



สำนักงานสถิติแห่งชาติ
กระทรวงดิจิทัลเพื่อเศรษฐกิจและสังคม

รายงานประจำปี
สำนักงานสถิติแห่งชาติ


2564

ISSN 0858-2696



รายงานประจำปี
สำนักงานสถิติแห่งชาติ

2564



รายงานประจำปี 2564 สำนักงานสถิติแห่งชาติ

หน่วยงานที่เผยแพร่

กองสถิติพยากรณ์
สำนักงานสถิติแห่งชาติ
ศูนย์ราชการเฉลิมพระเกียรติ 80 พรรษา
อาคารรัฐประศาสนภักดี (อาคาร B) ชั้น 2
ถนนแจ้งวัฒนะ เขตหลักสี่ กรุงเทพฯ 10210
โทรศัพท์ 0 2141 7498
โทรสาร 0 2143 8132
ไปรษณีย์อิเล็กทรอนิกส์ binfopub@nso.go.th
<http://www.nso.go.th>

หน่วยงานเจ้าของเรื่อง

กลุ่มประชาสัมพันธ์
สำนักงานเลขานุการกรม
สำนักงานสถิติแห่งชาติ
โทรศัพท์ 0 2141 7485
โทรสาร 0 2143 8131
ไปรษณีย์อิเล็กทรอนิกส์ prgroup@nso.go.th

ปีที่จัดพิมพ์

2565

จัดพิมพ์โดย

บริษัท เลคแอนด์ฟาวด์เท่น พรินติ้ง จำกัด

สารบัญ

ส่วนที่ 1 ภาพรวมองค์การ	4
• สารผู้อำนวยการสำนักงานสถิติแห่งชาติ	5
• วิสัยทัศน์ พันธกิจ ยุทธศาสตร์ ค่านิยมและวัฒนธรรมองค์การ	6
• ผู้บริหาร / ผู้อำนวยการ / สถิติจังหวัด	7
• บุคคลที่ได้รับการยกย่องประจำปี 2564	43
• ประวัติความเป็นมา	45
• อำนาจหน้าที่ โครงสร้าง และภารกิจหลัก	49
ส่วนที่ 2 การพัฒนาระบบราชการ	55
• การประเมินส่วนราชการตามมาตรการปรับปรุงประสิทธิภาพในการปฏิบัติราชการ ประจำปีงบประมาณ พ.ศ. 2564	56
• สรุปผลการดำเนินงานตามมาตรการปรับปรุงประสิทธิภาพในการปฏิบัติราชการ ของสำนักงานสถิติแห่งชาติ ประจำปีงบประมาณ พ.ศ. 2564	58
• การพัฒนาองค์การสู่ระบบราชการ 4.0	61
• การประเมินความโปร่งใสของสำนักงานสถิติแห่งชาติ	65
• ระบบการจัดการข้อร้องเรียน	68
ส่วนที่ 3 ผลงานที่สำคัญในรอบปี	69
• การผลิตข้อมูลสถิติ	70
• การให้บริการด้านสถิติ	107
• การบริหารจัดการระบบสถิติ	117
• การพัฒนาเทคโนโลยีสารสนเทศสถิติ	124
• การพัฒนาบุคลากรภาครัฐ	127
• ภาพกิจกรรมสำคัญในรอบปี	135
ส่วนที่ 4 ภาคผนวก	142
• สารสำคัญในพระราชบัญญัติสถิติฉบับต่าง ๆ	143
• คำอธิบายสรุปสาระสำคัญของพระราชบัญญัติสถิติ พ.ศ. 2550	145
• พระราชบัญญัติสถิติ พ.ศ. 2550	147
• กฎกระทรวง	147
• สถานที่ติดต่อสำนักงานสถิติแห่งชาติและสำนักงานสถิติจังหวัด	148



ส่วนที่

ภาพรวมองค์การ

1

ผู้อำนวยการสำนักงานสถิติแห่งชาติ



สถานการณ์การแพร่ระบาดของโรคติดเชื้อไวรัสโคโรนา 2019 (COVID-19) ยังคงเป็นความท้าทายสำคัญในปี 2564 ที่สำนักงานสถิติแห่งชาติและทุกภาคส่วนต้องเผชิญเป็นแรงผลักดันที่ทำให้เกิดการปรับเปลี่ยนวิถีแห่งการบริหาร การทำงาน รวมถึงการปรับตัวเพื่อตอบสนองต่อทุกภาคส่วน

การขับเคลื่อนภารกิจของสำนักงานสถิติแห่งชาติ ในปี 2564 มุ่งเน้นปรับปรุงกระบวนการทำงานและพัฒนางานใหม่ๆ ให้ตอบสนองต่อภารกิจหลักทั้ง 3 ด้าน ได้แก่ ภารกิจด้านการผลิตข้อมูลสถิติ ได้ดำเนินการขับเคลื่อนโดยศึกษาการบูรณาการฐานข้อมูลสถานประกอบการจากระบบทะเบียนจากหน่วยงานต่างๆ กับฐานข้อมูลสถานประกอบการจากการสำรวจ/สำมะโนของสำนักงานสถิติแห่งชาติสำหรับใช้ในการจัดทำโครงการสำมะโนธุรกิจและอุตสาหกรรม พ.ศ. 2565 และมีการจัดทำโครงการสำรวจความคิดเห็นของประชาชนในสถานการณ์ต่างๆ เช่น สำรวจความคิดเห็นของประชาชนเกี่ยวกับสถานการณ์การแพร่ระบาดของโรคโควิด 19 เพื่อให้รัฐบาลและหน่วยงานที่เกี่ยวข้องนำข้อมูลไปใช้ในการติดตามประเมินผล และการวางแผนกำหนดนโยบาย/มาตรการที่จะให้ความช่วยเหลือประชาชนในสถานการณ์การแพร่ระบาดของโรคโควิด 19 เป็นต้น

ด้านการบริหารจัดการระบบสถิติ มีการจัดทำแผนแม่บทระบบสถิติประเทศไทย ฉบับที่ 2 (พ.ศ. 2559 - 2565) ฉบับปรับปรุง โดยปรับปรุงกลยุทธ์และโครงการสำคัญให้เหมาะสมกับสถานการณ์ รวมทั้งการเตรียมการเพื่อการขับเคลื่อนการพัฒนาสถิติในระยะถัดไป ผลงานเด่นอีกประการ คือ การจัดทำบัญชีข้อมูลภาครัฐ (Government Data Catalog) มีเป้าหมายเพื่อทำให้เกิดการใช้ข้อมูลร่วมกัน สนับสนุนการขับเคลื่อนสู่การเป็นรัฐบาลดิจิทัล ซึ่งในปี 2564 มีการจัดทำต้นแบบระบบบัญชีข้อมูลภาครัฐ และทำการสนับสนุนหน่วยงาน/จังหวัดนำร่องในการจัดทำบัญชีข้อมูลหน่วยงานและติดตั้งระบบบัญชีข้อมูลหน่วยงาน

ภารกิจการให้บริการด้านสถิติ ในปี 2564 มีแผนงานโครงการส่งเสริมการนำข้อมูลสถิติไปใช้ประโยชน์ เพื่อสร้างการตระหนักรู้และเห็นประโยชน์ของข้อมูลสถิติ ซึ่งเริ่มดำเนินการเป็นปีแรก เพื่อส่งเสริมการใช้ประโยชน์ข้อมูลสถิติและสารสนเทศในการกำหนดนโยบาย การวางแผน การลงทุน การศึกษา การวิเคราะห์วิจัยเชิงลึก และชีวิตประจำวัน รวมทั้งเสริมสร้างองค์ความรู้ทางด้านสถิติและการใช้ข้อมูลสถิติได้อย่างถูกต้อง ส่งเสริมและสนับสนุนการแสดงออกถึงความคิดริเริ่มสร้างสรรค์และการตระหนักถึงความสำคัญของข้อมูลสถิติ โดยเฉพาะในกลุ่มเด็กและเยาวชน

ดิฉันหวังเป็นอย่างยิ่งว่า ผลผลิตและบริการต่างๆ ที่เกิดขึ้น จะแสดงให้เห็นถึงความมุ่งมั่นตั้งใจในการทำงานให้ตอบโจทย์สถานการณ์ทางสังคมและเศรษฐกิจที่เปลี่ยนแปลง เพื่อให้ประเทศมีข้อมูลสถิติที่สำคัญและจำเป็นต่อการพัฒนาในทุกมิติ และในโอกาสนี้ ขอขอบพระคุณทุกท่านเป็นอย่างสูง ที่ได้ให้ความร่วมมือและสนับสนุนการดำเนินงานของสำนักงานสถิติแห่งชาติ ด้วยดีเสมอมา

นางสาววันเพ็ญ พูลวงษ์
ผู้อำนวยการสำนักงานสถิติแห่งชาติ

วิสัยทัศน์

เป็นองค์กรหลักของชาติในการบริหารจัดการระบบสถิติเพื่อการพัฒนาประเทศ

พันธกิจ

- 1 จัดทำสำมะโนหรือสำรวจด้วยตัวอย่าง หรืออำนาจการ เพื่อให้ได้ข้อมูลด้านเศรษฐกิจ สังคม สิ่งแวดล้อมของประเทศ
- 2 บริการข้อมูลสถิติและสารสนเทศ และให้คำปรึกษา แนะนำเกี่ยวกับองค์ความรู้วิชาการด้านสถิติแก่ผู้ใช้บริการทุกภาคส่วน
- 3 พัฒนางานสถิติและสารสนเทศให้เป็นระบบ เพื่อสนับสนุนการพัฒนาประเทศ
- 4 บูรณาการ เชื่อมโยงสถิติ และข้อมูลของหน่วยงานภาครัฐและภาคส่วนอื่นๆ ให้สอดคล้องกับมาตรฐานสากล
- 5 พัฒนาบุคลากรทางด้านสถิติของประเทศให้มีความเป็นมืออาชีพ
- 6 สร้างความตระหนักรู้แก่ประชาชน ในการให้ความร่วมมือ และเห็นความสำคัญของการให้ข้อมูล

ยุทธศาสตร์สำนักงานสถิติแห่งชาติ

- ยุทธศาสตร์ที่ 1: พัฒนาระบบการผลิตและการบริการด้านสถิติให้มีคุณภาพตอบสนองความต้องการของผู้ใช้ทุกภาคส่วน
- ยุทธศาสตร์ที่ 2: บูรณาการ เชื่อมโยง และแลกเปลี่ยนข้อมูลสถิติที่สำคัญและจำเป็นของประเทศให้มีคุณภาพและเป็นไปตามมาตรฐานสากล
- ยุทธศาสตร์ที่ 3: พัฒนาบุคลากรทางด้านสถิติของประเทศให้มีความเป็นมืออาชีพ
- ยุทธศาสตร์ที่ 4: สร้างความตระหนักรู้แก่ประชาชน และส่งเสริมการนำข้อมูลสถิติและสารสนเทศไปใช้ประโยชน์

ค่านิยม

วัฒนธรรมองค์การ

S
Standard

A
Activeness

R
Responsibility

T
Teamwork

M
Mastery

ยึดหลักวิชา

พร้อมหาสิ่งใหม่

ใส่ใจลูกค้า

ศรัทธาองค์กร
เอื้ออาทรต่อกัน
รักมั่น สสช

ผู้บริหาร ผู้จํานวยการ



นางสาววันเพ็ญ พูลวงษ์

ผู้อำนวยการสำนักงานสถิติแห่งชาติ





นางอรรรณ สุทธางกูร
รองผู้อำนวยการสำนักงานสถิติแห่งชาติ



นางสาวกฤษณา จิรวัดน์สถิตย์
รองผู้อำนวยการสำนักงานสถิติแห่งชาติ



นายพินิจ กัลยานมณีกร
รองผู้อำนวยการสำนักงานสถิติแห่งชาติ



นางอำไพ จิตรแจ่มใส

ผู้ตรวจราชการกรม



นายจำลอง เก่งตรง

ผู้ตรวจราชการกรม



นายธารธรรม อู่ประวงศา

ผู้ตรวจราชการกรม

สำนักงานเลขานุการกรม



2 3 4 5 1 6 7 8 9 10

- | | |
|--|--|
| <p>1 นางสาวศิริญาพร รุ่งสุข
เลขานุการกรม</p> <p>2 นายภูริ จันทรรุ่งโรจน์
ผู้อำนวยการกลุ่มช่วยอำนวยความสะดวก</p> <p>3 นางรัชดาภา กล้าการชาย
ผู้อำนวยการกลุ่มประชาสัมพันธ์</p> <p>4 นางสาวรุ่งนภา การณลิต
ผู้อำนวยการกลุ่มสารบรรณ</p> <p>5 นายสุริยา บัวเนียม
ผู้อำนวยการกลุ่มการเจ้าหน้าที่</p> | <p>6 นางสาวดารัตน์ ขวัญดี
ผู้อำนวยการกลุ่มคุ้มครองจริยธรรม</p> <p>7 นางสาวดวงเดือน ทวีผล
ผู้อำนวยการกลุ่มการเงินและบัญชี</p> <p>8 นางสาวปาริชาติ นันทวิสูตร
ผู้อำนวยการกลุ่มบริหารพัสดุ</p> <p>9 ว่าที่ ร.ต.กฤษฎ กถันตรานนท์
ผู้อำนวยการกลุ่มนิติการ</p> <p>10 นายพลากร ดวงเกต
ผู้อำนวยการกลุ่มยุทธศาสตร์และแผนงาน</p> |
|--|--|

กองนโยบายและวิชาการสถิติ



2 3 4 5 6 1 7 8 9 10

- | | |
|---|--|
| <p>1 นางสาวบงกช วิบูลย์ธนานันต์
ผู้อำนวยการกองนโยบายและวิชาการสถิติ</p> <p>2 นางพัชราพร เนขุนทด
ผู้อำนวยการกลุ่มพัฒนาแผนที่สถิติภูมิภาค 1
(ภาคเหนือ - ภาคกลาง)</p> <p>3 นางสาวจิตฐิโมกษ์ จิรธนาเกษมสานต์
ผู้อำนวยการกลุ่มระบบภูมิสารสนเทศสถิติ</p> <p>4 นางสาววรัญญา สุขวงศ์
ผู้อำนวยการกลุ่มระเบียบวิธีสถิติ</p> <p>5 นายวรวุฒิ ไพศาลภูมิเศรษฐ์
ผู้อำนวยการกลุ่มพัฒนาแผนที่สถิติภูมิภาค 2
(ภาคตะวันออกเฉียงเหนือ - ภาคใต้)</p> | <p>6 นายนพรัตน์ ทองสว่าง
ผู้อำนวยการกลุ่มพัฒนาแผนที่สถิติ กทม.</p> <p>7 นางนลินี ทองสว่าง
ผู้อำนวยการกลุ่มพัฒนาทรัพยากรบุคคล</p> <p>8 นางสาวสุวิมล เทือกเถา
หัวหน้าฝ่ายบริหารงานทั่วไป</p> <p>9 นางสาวมาลิตา ปานทวีเดช
ผู้อำนวยการกลุ่มส่งเสริมวิชาการสถิติ</p> <p>10 นางสาวบัวเรียน แสงคร้าม
ผู้อำนวยการกลุ่มประเมินคุณภาพสถิติ</p> |
|---|--|

กองบริหารจัดเก็บข้อมูลสถิติ



2 3 4 5 1 6 7 8 9

- | | |
|--|--|
| <p>1 นายธนุ สุวรรณโน
ผู้อำนวยการกองบริหารจัดเก็บข้อมูลสถิติ</p> <p>2 นายวสิษฐ ศรีแสงโชติ
ผู้อำนวยการกลุ่มจัดเก็บข้อมูลพื้นที่ 3</p> <p>3 นางมธุริน ภูระหงษ์
ผู้อำนวยการกลุ่มวางแผนและควบคุมคุณภาพข้อมูล</p> <p>4 นางสาวปวรพัชร ลิทธิกุล
ผู้อำนวยการกลุ่มเตรียมข้อมูล</p> <p>5 นายสมชาย กลิ่นคง
ผู้อำนวยการกลุ่มจัดเก็บข้อมูลพื้นที่ 1</p> | <p>6 นางไพเราะ สิมเสมอ
ผู้เชี่ยวชาญด้านพัฒนาการจัดเก็บข้อมูลสถิติ</p> <p>7 นางพนิดา พูลพังกา
ผู้อำนวยการกลุ่มจัดเก็บข้อมูลพื้นที่ 4</p> <p>8 นายปรีชา ปานแยม
ผู้อำนวยการกลุ่มจัดเก็บข้อมูลพื้นที่ 2</p> <p>9 นายธนุชัย เล้าะหลง
หัวหน้าฝ่ายบริหารงานทั่วไป</p> |
|--|--|

กองสถิติพยากรณ์



2 3 4 1 5 6 7 8

- | | |
|---|---|
| <p>1 นางหทัยชนก ชินอุปราชวัฒน์
ผู้อำนวยการกองสถิติพยากรณ์</p> <p>2 นางสาววิไลรัตน์ อนันตพฤทธิ
ผู้อำนวยการกลุ่มบูรณาการข้อมูลสถิติ</p> <p>3 นางสาวเสาวลักษณ์ อินทร์บำรุง
ผู้อำนวยการกลุ่มงานวิเคราะห์และพยากรณ์สถิติเชิงเศรษฐกิจ</p> <p>4 นางโสณน้อย บุราเจริญ
ผู้อำนวยการกลุ่มบริการและเผยแพร่ข้อมูลสถิติ</p> | <p>5 นางสาวรัชนีฐ์วรัตน์ แก้วศรีงาม
ผู้อำนวยการกลุ่มคลังข้อมูลสถิติ</p> <p>6 นางมยุฟ้า วัฒนศักดิ์
ผู้เชี่ยวชาญด้านวิชาการสถิติ</p> <p>7 นางภาวิตา ทรงกลดสกุล
หัวหน้าฝ่ายบริหารงานทั่วไป</p> <p>8 นางสาวบุศรา แสงอรุณ
ผู้อำนวยการกลุ่มงานวิเคราะห์และพยากรณ์สถิติเชิงสังคม</p> |
|---|---|

กองสถิติเศรษฐกิจ



2 3 4 1 5 6 7

- | | |
|--|---|
| <p>1 นางสาวสุภาพร อรุณรักษ์สมบัติ
ผู้อำนวยการกองสถิติเศรษฐกิจ</p> <p>2 นายบุญสิทธิ์ สุทธินุ่น
ผู้อำนวยการกลุ่มสถิติอุตสาหกรรม</p> <p>3 นางพิศมัย แรงกุลศล
หัวหน้าฝ่ายบริหารงานทั่วไป</p> <p>4 นางอุมภาพร ดีบุกคำ
ผู้อำนวยการกลุ่มวางแผนและพัฒนาสถิติด้านเศรษฐกิจ</p> | <p>5 นางสาวสมคิด ทุมวงศ์
ผู้อำนวยการกลุ่มสถิติการเกษตร</p> <p>6 นางวิสณี พูลทรัพย์
ผู้อำนวยการกลุ่มสถิติธุรกิจการค้าและบริการ</p> <p>7 นางสาวสุพิชชา วุฒิชชาติวานิช
ผู้อำนวยการกลุ่มสถิติเทคโนโลยีสารสนเทศและการสื่อสาร</p> |
|--|---|

กองสถิติสาธารณสมบัติ



2 3 4 1 5 6

- | | |
|--|--|
| <p>1 นางสาวสุวรรณี ว่างานต์
ผู้อำนวยการกองสถิติสาธารณสมบัติ</p> <p>2 นางสาวอารี วงษ์สุวรรณ์
หัวหน้าฝ่ายบริหารงานทั่วไป</p> <p>3 นางสาวณัฐภัสสร นิธิประภาวัฒน์
ผู้อำนวยการกลุ่มสถิติเพื่อการบริหารงานภาครัฐ 2</p> <p>4 นางนันทาฉวี หงษ์นุสนธิ์
ผู้อำนวยการกลุ่มสถิติเพื่อติดตามและประเมินผลนโยบายภาครัฐ 2</p> | <p>5 นางสาวนพรัตน์ วิรัช
ผู้อำนวยการกลุ่มสถิติเพื่อการบริหารงานภาครัฐ 1</p> <p>6 นางสาวสุวรรณี อี๊ดทอง
ผู้อำนวยการกลุ่มสถิติเพื่อติดตามและประเมินผลนโยบายภาครัฐ 1</p> <p>7 -ว่าง-</p> <p>ผู้เชี่ยวชาญด้านสถิติสาธารณสมบัติ</p> |
|--|--|

กองสถิติสังคม



2 3 1 4 5 6 7

- | | |
|--|--|
| <p>1 นางสาวนงลักษณ์ ใจวิวัฒน์ชัย
ผู้อำนวยการกองสถิติสังคม</p> <p>2 นายจิรวาส พูลทรัพย์
ผู้อำนวยการกลุ่มวางแผนและพัฒนาสถิติด้านสังคม</p> <p>3 นางสาวพรรณิ พัฒนประดิษฐ์
ผู้อำนวยการกลุ่มสถิติประชากร</p> <p>4 นางสาวอาภาพร อมรรธรรม
ผู้อำนวยการกลุ่มสถิติสุขภาพและภาวะทางสังคม</p> | <p>5 นางอรศรี อินท่าไม้
ผู้อำนวยการกลุ่มสถิติแรงงาน</p> <p>6 นางสาวนัทพกา สุดประเสริฐ
หัวหน้าฝ่ายบริหารงานทั่วไป</p> <p>7 นางสาวนภัสสร หอมวงศ์
ผู้อำนวยการกลุ่มสถิติรายได้รายจ่าย</p> <p>8 -ว่าง-
ผู้เชี่ยวชาญด้านวิชาการสถิติ</p> |
|--|--|

ศูนย์เทคโนโลยีสารสนเทศและการสื่อสาร



2 3 4 1 5 6 7 8 9

- | | |
|---|--|
| <p>1 นายมานะชัย บุญเอก
ผู้อำนวยการศูนย์เทคโนโลยีสารสนเทศและการสื่อสาร</p> <p>2 นายไชยวัฒน์ นระเสน
ผู้อำนวยการกลุ่มพัฒนาระบบเครื่องคอมพิวเตอร์และเครือข่าย</p> <p>3 นางสาวธัญลักษณ์ มณีวัฒนา
ผู้อำนวยการกลุ่มวิจัยและพัฒนา</p> <p>4 นางสาวสุวรรณี เนตรสีอชา
หัวหน้าฝ่ายบริหารงานทั่วไป</p> <p>5 นายสุรชัย นิลแสง
ผู้เชี่ยวชาญด้านเทคโนโลยีและการสื่อสาร</p> | <p>6 นางสาวจุฑารัตน์ หงส์จันฎ
ผู้อำนวยการกลุ่มพัฒนาระบบสารสนเทศ</p> <p>7 นางศิริพร กุลบุญเยี่ยม
ผู้อำนวยการกลุ่มพัฒนาระบบงานจัดเก็บข้อมูล</p> <p>8 นายบุญสม สุวรรณโคตร
ผู้อำนวยการกลุ่มพัฒนาระบบงานประมวลผลข้อมูล</p> <p>9 นายสมพงศ์ ไพเมือง
ผู้อำนวยการกลุ่มบริการและสนับสนุนระบบคอมพิวเตอร์</p> <p>10 -ว่าง-
ผู้อำนวยการกลุ่มพัฒนาระบบคลังข้อมูลสถิติ</p> |
|---|--|

ศูนย์สารสนเทศยุทธศาสตร์ภาครัฐ



2 3 4 1 5 6 7

- 1 นายทรงพล ไหมงสาลี
ผู้อำนวยการศูนย์สารสนเทศยุทธศาสตร์ภาครัฐ
- 2 นางสาวทวีทรัพย์ ศรีขวัญ
ผู้อำนวยการกลุ่มสารสนเทศด้านเศรษฐกิจ
- 3 นางสาวอังคณา แยมอบล
ผู้อำนวยการกลุ่มสารสนเทศด้านสังคม
- 4 นางสาวสุกัญญา บรรดาศักดิ์
ผู้อำนวยการกลุ่มพัฒนาระบบสารสนเทศภาครัฐ
- 5 นางวิมลพร รัตนศรีสมพร
หัวหน้าฝ่ายบริหารงานทั่วไป
- 6 นางสาวธิดารัตน์ แน่นสิงห์
ผู้อำนวยการกลุ่มคลังข้อมูลภาครัฐ
- 7 นายบรรพต ดีเมืองสอง
ผู้อำนวยการกลุ่มสารสนเทศเชิงพื้นที่

กองบริหารจัดการระบบสถิติ



2 3 1 4 5 6

- 1 นางกาญจนา ภูมาลี
ผู้อำนวยการกองบริหารจัดการระบบสถิติ
- 2 นายคำภา ศรีตาพันธ์
ผู้อำนวยการกลุ่มนโยบายและพัฒนาระบบสถิติ
- 3 นางสาวอารีรัตน์ กิตติสมบูรณ์สุข
ผู้อำนวยการกลุ่มประสานสถิติระดับพื้นที่
- 4 นางอรัญญา สวงนพงษ์
หัวหน้าฝ่ายบริหารงานทั่วไป
- 5 นางนนทลี สิริปัญญาวิทย์
ผู้อำนวยการกลุ่มมาตรฐานสถิติ
- 6 นายสารตริย์ วัชรภรณ์
ผู้อำนวยการกลุ่มประสานสถิติด้านภารกิจ
- 7 -ว่าง-
ผู้อำนวยการกลุ่มประเมินคุณภาพสถิติทางการ

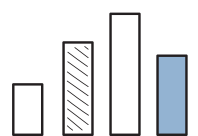

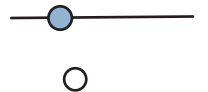
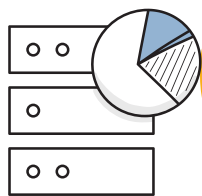
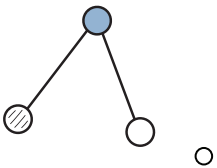
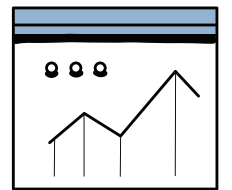
กลุ่มขึ้นตรง นสข.



1 2

- 1 นางสมนึก วงษ์จันทร์
ผู้อำนวยการกลุ่มตรวจสอบภายใน
- 2 นายฤต รัตนศักดิ์
ผู้อำนวยการกลุ่มพัฒนาระบบบริหาร

สถิติจังหวัด



สำนักงานสถิติจังหวัดภาคกลาง

จังหวัดกาญจนบุรี

- 1 นางนภัสนันท์ โพธิ์ศรี
สถิติจังหวัดกาญจนบุรี
- 2 นางสาวพรทิพย์ จิตรารุธ
ผู้อำนวยการกลุ่มวิชาการสถิติและ
วางแผน
- 3 นายเมธี มารอด
ผู้อำนวยการกลุ่มปฏิบัติการสถิติ
- 4 นางสาวเพ็ญภา หมื่นทา
นักวิชาการสถิติปฏิบัติการ
- 5 นายชยวัฒน์ กอบการนา
เจ้าพนักงานสถิติปฏิบัติงาน



4

2

1

3

5

จังหวัดจันทบุรี

- 1 นางสิดารัตน์ ธาราสมบัติ
สถิติจังหวัดจันทบุรี
- 2 นายนิรุทธิ์ โอวัฒนาวคุณ
ผู้อำนวยการกลุ่มวิชาการสถิติ
และวางแผน
- 3 นางสาวฉัตรกาญจน์ กิตยวัฒน์
ผู้อำนวยการกลุ่มปฏิบัติการสถิติ
- 4 นายกิตติศักดิ์ ตีปัญญา
นักวิชาการสถิติชำนาญการ
- 5 นางสาวสุราพร สุภาวกุล
เจ้าพนักงานสถิติปฏิบัติงาน



4

2

1

3

5

จังหวัดฉะเชิงเทรา

- 1 นางนัตยา เมฆอรุณ
สถิติจังหวัดฉะเชิงเทรา
- 2 นางสาวจารุณี ชุมทอง
ผู้อำนวยการกลุ่มวิชาการสถิติ
และวางแผน
- 3 นายณัฐภัทร์ รุจินิยมกุล
ผู้อำนวยการกลุ่มปฏิบัติการสถิติ
- 4 นางสาวบงกช ถาวรโชค
นักวิชาการสถิติชำนาญการ
- 5 นายสอั้ง สอนสง่า
เจ้าพนักงานสถิติชำนาญงาน



4

2

1

3

5

สำนักงานสถิติจังหวัดภาคกลาง

จังหวัดชลบุรี

- 1 นางวรรณดา ขอบอรรถัญญ์
สถิติจังหวัดชลบุรี
- 2 นางสาวเรืองวิภา วงศ์สาโรจน์
ผู้อำนวยการกลุ่มวิชาการสถิติและ
วางแผน
- 3 นางอัญชลี ธนากรเมธา
ผู้อำนวยการกลุ่มปฏิบัติการสถิติ
- 4 นายณัฐฐ์ ธันยภรสกล
นักวิชาการสถิติชำนาญการ
- 5 นางสาวปาณิสรา ทาลมดี
เจ้าพนักงานสถิติชำนาญงาน
- 6 นางแสงเดือน บุญสร้อย
เจ้าพนักงานสถิติชำนาญงาน



จังหวัดชัยนาท

- 1 นางสาวสุทธิดา ทองสาย
สถิติจังหวัดชัยนาท
- 2 นางจิระภา วิวัฒนวานิช
ผู้อำนวยการกลุ่มวิชาการสถิติและ
วางแผน
- 3 นายชวลิต วัฒนกิจ
ผู้อำนวยการกลุ่มปฏิบัติการสถิติ
- 4 นายอุทัย ศรีสุยั้ง
นักวิชาการสถิติชำนาญการ
- 5 นายโชคชัย เปี่ยมสิน
เจ้าพนักงานสถิติชำนาญงาน



จังหวัดตราด

- 1 นางสาวธนพร คงประเสริฐสุข
สถิติจังหวัดตราด
- 2 นางสาวหทัยรัตน์ วิสุทธิแพทย์
ผู้อำนวยการกลุ่มวิชาการสถิติและ
วางแผน
- 3 -ว่าง-
- 4 นายทวีวัฒน์ ว่างสันเทียะ
นักวิชาการสถิติปฏิบัติการ
- 5 นางสาวไพไลพรรณ สามสารี
เจ้าพนักงานสถิติปฏิบัติงาน



จังหวัดนครนายก

- 1 นางกุลพรภัสร์ จิระประไพ
สถิติจังหวัดนครนายก
- 2 นางสาวสุดารัตน์ จงศิริรักษ์
ผู้อำนวยการกลุ่มวิชาการสถิติและ
วางแผน
- 3 นางสาวเกษร ศรีภา
ผู้อำนวยการกลุ่มปฏิบัติการสถิติ
- 4 นายนคร เวศน์เรืองสันติ
นักวิชาการสถิติชำนาญการ
- 5 นางสาวจุฑามาศ โภคสมบัติ
เจ้าพนักงานสถิติปฏิบัติงาน



4

2

1

3

5

จังหวัดนครปฐม

- 1 นางภัทรวดี สิงคเสลิต
สถิติจังหวัดนครปฐม
- 2 นางสาวผาสุข พิมพ์เพิ่มพูน
ผู้อำนวยการกลุ่มวิชาการสถิติและ
วางแผน
- 3 นายสมบัติ สะพลอย
ผู้อำนวยการกลุ่มปฏิบัติการสถิติ
- 4 นางสาวชินิศิษฐ์ หมั่นพล
นักวิชาการสถิติชำนาญการ
- 5 นางสาวอชิรญาณ นีพัทธวรรณกุล
เจ้าพนักงานสถิติปฏิบัติงาน



4

2

1

3

5

จังหวัดนทบุรี

- 1 นางสาวอุบล หนูเจริญ
สถิติจังหวัดนนทบุรี
- 2 นายประไพ ขุนชนะ
ผู้อำนวยการกลุ่มวิชาการสถิติและ
วางแผน
- 3 นางณัฐนันท์ ศรีทอง
ผู้อำนวยการกลุ่มปฏิบัติการสถิติ
- 4 นายสมเกียรติ วงศ์ผลบุญ
นักวิชาการสถิติชำนาญการ



4

2

1

3

สำนักงานสถิติจังหวัดภาคกลาง

จังหวัดปทุมธานี

- 1 นางสาวพัชราภรณ์ สิริวรเวชยางกุล
สถิติจังหวัดปทุมธานี
- 2 นางสาวศิริขวัญ สุขศรี
ผู้อำนวยการกลุ่มวิชาการสถิติและ
วางแผน
- 3 นายสิงห์ชัย ปฐมวานิช
ผู้อำนวยการกลุ่มปฏิบัติการสถิติ
- 4 นางสาวเสาวรัตน์ เดชเทศ
นักวิชาการสถิติชำนาญการ
- 5 นางสาวชมภู บุญประเสริฐ
เจ้าพนักงานสถิติปฏิบัติงาน



4 2 1 3 5

จังหวัดประจวบคีรีขันธ์


- 1 -ว่าง-
- 2 นางนวลอนงค์ ผลสง่า
ผู้อำนวยการกลุ่มวิชาการสถิติและ
วางแผน
- 3 -ว่าง-
- 4 ผู้อำนวยการกลุ่มปฏิบัติการสถิติ
- 5 นางสาวพัชราภรณ์ จงเจตน์ดี
นักวิชาการสถิติปฏิบัติการ
- 6 นางสาววรัญญา ไชยชนะ
เจ้าพนักงานสถิติปฏิบัติงาน



4 2 5

จังหวัดปราจีนบุรี

- 1 นายสุวัฒน์ ประสพศรีสุรัตน์
สถิติจังหวัดปราจีนบุรี
- 2 นางสาวจิตตานันท์ คำมิ่ง
ผู้อำนวยการกลุ่มวิชาการสถิติและ
วางแผน
- 3 นางสุนิสา พฤกษชาติ
ผู้อำนวยการกลุ่มปฏิบัติการสถิติ
- 4 นายพีรพัฒน์ งามคณะ
นักวิชาการสถิติปฏิบัติการ
- 5 นางสาวรินชล บุญพรม
เจ้าพนักงานสถิติชำนาญงาน
- 6 นายสมจิตต์ คงเจริญ
เจ้าพนักงานสถิติชำนาญงาน



4 2 1 3 5 6

จังหวัดพระนครศรีอยุธยา

- 1 นางสาวปัทมาวดี พงษ์สวัสดิ์
สถิติจังหวัดพระนครศรีอยุธยา
- 2 นางวนาวรรณ แทนพรหม
ผู้อำนวยการกลุ่มวิชาการสถิติและ
วางแผน
- 3 นางสาวพัทธนันท์ สุทธนะ
ผู้อำนวยการกลุ่มปฏิบัติการสถิติ
- 4 นายประณต อุ่นเมือง
นักวิชาการสถิติปฏิบัติการ
- 5 ว่าที่ รต.หญิงศิริพร การสมศักดิ์
เจ้าพนักงานสถิติชำนาญงาน



4 2 1 3 5

จังหวัดเพชรบุรี

- 1 นางสาวสุวัจรี หนูจิน
สถิติจังหวัดเพชรบุรี
- 2 นางสาวพงษ์ทิพย์ คิ้มแทน
ผู้อำนวยการกลุ่มวิชาการสถิติและ
วางแผน
- 3 นางยุพิน แสงทอง
ผู้อำนวยการกลุ่มปฏิบัติการสถิติ
- 4 นายชฎานนท์ ศรียา
นักวิชาการสถิติปฏิบัติการ
- 5 นางสาวณัฐภักดิ์ สมณา
เจ้าพนักงานสถิติปฏิบัติงาน



4 2 1 3 5

จังหวัดระยอง

- 1 นางสงกรานต์ วงษา
สถิติจังหวัดระยอง
- 2 นางสาวจุไรวรรณ โชติอังกุล
ผู้อำนวยการกลุ่มวิชาการสถิติและ
วางแผน
- 3 นางสาวพิมพ์ลภัส อินทโก
ผู้อำนวยการกลุ่มปฏิบัติการสถิติ
- 4 นางสาววัลยา ศรีสุวรรณ
นักวิชาการสถิติชำนาญการ
- 5 นางนุภาพร สีมูลลาด
เจ้าพนักงานสถิติปฏิบัติงาน



4 2 1 3 5

สำนักงานสถิติจังหวัดภาคกลาง


- 1 นายสมใจ พลเรือง
สถิติจังหวัดราชบุรี
- 2 นางสาวเอื้ออารีย์ บัวทอง
ผู้อำนวยการกลุ่มวิชาการสถิติและ
วางแผน
- 3 นางสาวมนปภ พงวนสัจย์
ผู้อำนวยการกลุ่มปฏิบัติการสถิติ
- 4 นางสาวนวลจันทร์ มาลัยศรี
นักวิชาการสถิติชำนาญการ
- 5 นายกิตติชัช เพ็งพันธ์
เจ้าพนักงานสถิติปฏิบัติงาน
- 6 นายณัฐวิโรจน์ เตมีศักดิ์
เจ้าพนักงานสถิติปฏิบัติงาน

จังหวัดราชบุรี



- 1 นางมณฑา เอี่ยมวิจารณ์
สถิติจังหวัดลพบุรี
- 2 นางสาวพรพรรณ จันท์ดี
ผู้อำนวยการกลุ่มวิชาการสถิติและ
วางแผน
- 3 นายไพบูลย์ หินมสุข
ผู้อำนวยการกลุ่มปฏิบัติการสถิติ
- 4 นางสาวนงลักษณ์ พรหมรักษา
นักวิชาการสถิติชำนาญการ
- 5 นางสาวศิริวรรณ ใจแก้ว
เจ้าพนักงานสถิติปฏิบัติงาน

จังหวัดลพบุรี



- 1 นางอรอนงค์ พัฒนสุขชัย
สถิติจังหวัดสมุทรปราการ
- 2 นางวัชรดา งามดี
ผู้อำนวยการกลุ่มวิชาการสถิติและ
วางแผน
- 3 นางอุษณี ทองมี
ผู้อำนวยการกลุ่มปฏิบัติการสถิติ
- 4 นางสาวรุ่งนภา ทวีชัย
นักวิชาการสถิติปฏิบัติการ
- 5 นางสาวพานิต นางแย้ม
เจ้าพนักงานสถิติปฏิบัติงาน
- 6 นายศุภกร ปรรัตน์
เจ้าพนักงานสถิติปฏิบัติงาน

จังหวัดสมุทรปราการ



จังหวัดสมุทรสงคราม

- 1 นางยุพิน ธรรมศิริ
สถิติจังหวัดสมุทรสงคราม
- 2 นางสาววิวัลย์ บุญยะกัมพะ
ผู้อำนวยการกลุ่มวิชาการสถิติและ
วางแผน
- 3 นางกัณทรรัตน์ รามาส
ผู้อำนวยการกลุ่มปฏิบัติการสถิติ
- 4 นางสาวน้ำเพชร พรหมภักดี
นักวิชาการสถิติปฏิบัติการ
- 5 นายนิรันดร์ เกตุสุริวงค์
เจ้าพนักงานสถิติชำนาญงาน



4

2

1

3

5

จังหวัดสมุทรสาคร

- 1 นางสาวขจิตรัตน์ ปรีชาไพศาลจิต
สถิติจังหวัดสมุทรสาคร
- 2 นางสาวมัทวัน ไชยสุวรรณ
ผู้อำนวยการกลุ่มวิชาการสถิติและ
วางแผน
- 3 นายประเทือง ภูสะทต
ผู้อำนวยการกลุ่มปฏิบัติการสถิติ
- 4 นายอนุชิต พึ่งปัญญาดี
นักวิชาการสถิติชำนาญการ
- 5 นางสาวอุไรวรรณ สุบรรณ
เจ้าพนักงานสถิติปฏิบัติงาน



4

2

1

3

5

จังหวัดสระแก้ว

- 1 นางแสงอรุณ บุญศรี
สถิติจังหวัดสระแก้ว
- 2 นางสาวพรวิณัส ชวง์สิมมา
ผู้อำนวยการกลุ่มวิชาการสถิติและ
วางแผน
- 3 นายธีรพงษ์ หวังอบกลาง
ผู้อำนวยการกลุ่มปฏิบัติการสถิติ
- 4 นางสาวพีรดา ตันตยสวัสดิ์
นักวิชาการสถิติปฏิบัติการ
- 5 นางสาวสุมิตรา น้อยฉาย
เจ้าพนักงานสถิติปฏิบัติงาน



4

2

1

3

5

สำนักงานสถิติจังหวัดภาคกลาง

- 1 นายนิพนธ์ เกตุแก้ว
สถิติจังหวัดสระบุรี
- 2 นางรภัศรา พุฒากรณ์
ผู้อำนวยการกลุ่มวิชาการสถิติและวางแผน
- 3 นายใจชนะ อรุณนตร
ผู้อำนวยการกลุ่มปฏิบัติการสถิติ
- 4 นายกฤติธี ธิยาม
นักวิชาการสถิติปฏิบัติการ
- 5 นายอนันต์ภูษิต อมลินภิรม
เจ้าพนักงานสถิติปฏิบัติงาน
- 6 นายพลศร สุขพ่วง
เจ้าพนักงานสถิติปฏิบัติงาน

จังหวัดสระบุรี



4 2 1 3 5 6

- 1 นางธิดา ชัยเดชอักษรกุล
สถิติจังหวัดสิงห์บุรี
- 2 -ว่าง-
- 3 นางสาวอัจฉรา ชูคันหอม
ผู้อำนวยการกลุ่มปฏิบัติการสถิติ
- 4 นายพีรณัฐ กองเสียงสังข์
นักวิชาการสถิติชำนาญการ

จังหวัดสิงห์บุรี



4 1 3

- 1 นายชูเกียรติ ธีระประภา
สถิติจังหวัดสุพรรณบุรี
- 2 นางสาววรรณภา แก้วบัวดี
ผู้อำนวยการกลุ่มวิชาการสถิติและวางแผน
- 3 สิบเอกเทพสฤทธ์ ตงลิ้ม
ผู้อำนวยการกลุ่มปฏิบัติการสถิติ
- 4 นางสาวนุชจรี แจ็งกระจ่าง
นักวิชาการสถิติปฏิบัติการ
- 5 นางสาวกมลพรรณ ประสงค์
เจ้าพนักงานสถิติปฏิบัติงาน

จังหวัดสุพรรณบุรี



4 2 1 3 5

- 1 นายโยธิน เมฆอรุณ
สถิติจังหวัดอ่างทอง
- 2 นางสาวสมคณีนิจ สิมะสิงห์
ผู้อำนวยการกลุ่มวิชาการและวางแผน
- 3 -ว่าง-
- 4 นางสาวสุกานต์ กลั่นแก้ว
เจ้าพนักงานสถิติปฏิบัติงาน

จังหวัดอ่างทอง



2 1 4

สำนักงานสถิติจังหวัดภาคตะวันออกเฉียงเหนือ

จังหวัดกาฬสินธุ์

- 1 -ว่าง-
สถิติจังหวัดกาฬสินธุ์
- 2 นางสาวภาพตะวัน แสงหิรัญภากร
ผู้อำนวยการกลุ่มวิชาการสถิติและ
วางแผน
- 3 นางสาวธวัลพร ยาหัตถง
ผู้อำนวยการกลุ่มปฏิบัติการสถิติ
- 4 นางสาววิไลพร ตีมาก
นักวิชาการสถิติชำนาญการ
- 5 นายพุฒพงษ์ บุระมาน
เจ้าพนักงานสถิติปฏิบัติงาน



4

2

3

5

- 1 นายสมศักดิ์ แก้วสอน
สถิติจังหวัดขอนแก่น
- 2 นางสาวสุภาวดี ศิริวรรณ
ผู้อำนวยการกลุ่มวิชาการสถิติและ
วางแผน
- 3 นายคงชีพ อติอนุวรรตน์
ผู้อำนวยการกลุ่มปฏิบัติการสถิติ
- 4 นางสาวจงกล ยงค์สถิตสุข
นักวิชาการสถิติชำนาญการ
- 5 นางรุ่งกมล บุราณรักษ์
เจ้าพนักงานสถิติชำนาญการ
- 6 นายโสภณ เพ็งคำ
เจ้าพนักงานสถิติปฏิบัติงาน

จังหวัดขอนแก่น



4

2

1

3

5

6

- 1 นางสาวทิพย์รัตน์ ต้นสิริวัฒน์
สถิติจังหวัดชัยภูมิ
- 2 นางสุภรา ชุ่มขุนทด
ผู้อำนวยการกลุ่มวิชาการสถิติและ
วางแผน
- 3 นายอาศิส วณิชชาพัชร
ผู้อำนวยการกลุ่มปฏิบัติการสถิติ
- 4 นางแสนยาภรณ์ นาสูงเนิน
นักวิชาการสถิติชำนาญการ
- 5 นางสาววิมาลา อาจฤทธิ
เจ้าพนักงานสถิติชำนาญการ

จังหวัดชัยภูมิ



4

2

1

3

5

สำนักงานสถิติจังหวัดภาคตะวันออกเฉียงเหนือ

จังหวัดนครพนม

- 1 นางสาวศิริพุฒ เจียมสกุล
สถิติจังหวัดนครพนม
- 2 นายภาณุวัฒน์ บุญศรีธธา
ผู้อำนวยการกลุ่มวิชาการสถิติและ
วางแผน
- 3 นางจารุลักษณ์ ชันเงิน
ผู้อำนวยการกลุ่มปฏิบัติการสถิติ
- 4 นายจีระศักดิ์ อูราสาย
นักวิชาการสถิติชำนาญการ
- 5 นางสาวกนกพร ฝ้ายหมื่นไวย
เจ้าพนักงานสถิติปฏิบัติงาน



4 2 1 3 5

จังหวัดนครราชสีมา

- 1 นางชนิษฐา วรรณภักดี
สถิติจังหวัดนครราชสีมา
- 2 นางสาวกรรณิการ์ เสนา
ผู้อำนวยการกลุ่มวิชาการสถิติและ
วางแผน
- 3 -ว่าง-
- 4 นางสาวณิย์ชกานต์ วีรพจน์
นักวิชาการสถิติชำนาญการ
- 5 นางสาวนันทน์พิน รักสัตย์
เจ้าพนักงานสถิติปฏิบัติงาน



4 2 1 5

จังหวัดบึงกาฬ

- 1 นายเชิดชัย สุพร
สถิติจังหวัดบึงกาฬ
- 2 นายธรรมศักดิ์ ศรีสงคราม
ผู้อำนวยการกลุ่มวิชาการสถิติและ
วางแผน
- 3 นางสาวพนิดา นามตาแสง
ผู้อำนวยการกลุ่มปฏิบัติการสถิติ
- 4 นางสาวสุทธธัญญา ไชยรัตน์
นักวิชาการสถิติปฏิบัติการ
- 5 นางสาวจิรภา วงษ์ยา
เจ้าพนักงานสถิติชำนาญงาน



4 2 1 3 5

จังหวัดบุรีรัมย์

- 1 นายสถาพร ภูพันธ์เจริญสุข
สถิติจังหวัดบุรีรัมย์
- 2 นายเสกฐฐวุฒิ วราพุด
ผู้อำนวยการกลุ่มวิชาการสถิติและ
วางแผน
- 3 นายสุมิตร ชัชวาลย์
ผู้อำนวยการกลุ่มปฏิบัติการสถิติ
- 4 นางสาวณัฏยาภรณ์ มุ่งมี
นักวิชาการสถิติปฏิบัติการ
- 5 นางสาวสมส่วน วงศ์ลาด
เจ้าพนักงานสถิติปฏิบัติงาน



4 2 1 3 5

จังหวัดมหาสารคาม

- 1 นายนพดล เป่าอยู่สุข
สถิติจังหวัดมหาสารคาม
- 2 นางยุภาพร มุลอัติ
ผู้อำนวยการกลุ่มวิชาการสถิติและ
วางแผน
- 3 นายบุญถิ่น ระวีสิทธิ์
ผู้อำนวยการกลุ่มปฏิบัติการสถิติ
- 4 นายยุทธพงษ์ ว่างเอก
นักวิชาการสถิติปฏิบัติการ
- 5 นางปิยนุช จินดา
เจ้าพนักงานสถิติชำนาญงาน



4 2 1 3 5

จังหวัดมุกดาหาร

- 1 นางสาวพิมพ์พร ทรสิทธิ์
สถิติจังหวัดมุกดาหาร
- 2 นางพรรณวดี เจริญนาม
ผู้อำนวยการกลุ่มวิชาการสถิติและ
วางแผน
- 3 นางนิรภา เวียงนนท์
ผู้อำนวยการกลุ่มปฏิบัติการสถิติ
- 4 นางรุจิษยา มุกดาจารย์จินดา
นักวิชาการสถิติชำนาญการ
- 5 นายชิษณุ อาดี
เจ้าพนักงานสถิติปฏิบัติงาน



4 2 1 3 5

สำนักงานสถิติจังหวัดภาคตะวันออกเฉียงเหนือ

จังหวัดบึงกาฬ

- 1 นางรัตดา กลางบุญเรือง
สถิติจังหวัดบึงกาฬ
- 2 นายจิตรกร ประทุมทิพย์
ผู้อำนวยการกลุ่มวิชาการสถิติและ
วางแผน
- 3 นางปภพสร ทิมศรีกล้า
ผู้อำนวยการกลุ่มปฏิบัติการสถิติ
- 4 นางสาวยุพเรศ ช่วยวงษ์ญาติ
นักวิชาการสถิติชำนาญการ
- 5 นางสาวสุกัญญา จันดี
เจ้าพนักงานสถิติชำนาญงาน



4 2 1 3 5

จังหวัดร้อยเอ็ด

- 1 นางละอองดาว คมสัน
สถิติจังหวัดร้อยเอ็ด
- 2 นายวรงค์ดี สังฆมณี
ผู้อำนวยการกลุ่มวิชาการสถิติและ
วางแผน
- 3 นางสาวอุมาพร สุวรรณปิยะการ
ผู้อำนวยการกลุ่มปฏิบัติการสถิติ
- 4 นางสาวเพ็ญภักดี ศรีพล
นักวิชาการสถิติชำนาญการ
- 5 นางสาวสุจิตรา บัวบุญ
เจ้าพนักงานสถิติปฏิบัติงาน



4 2 1 3 5

จังหวัดเลย

- 1 นางจิราพร เทียนพิทักษ์
สถิติจังหวัดเลย
- 2 นางสาวมณีนรัตน์ เสนท้บพระ
ผู้อำนวยการกลุ่มวิชาการสถิติและ
วางแผน
- 3 นายสถาพร เทอดโยธิน
ผู้อำนวยการกลุ่มปฏิบัติการสถิติ
- 4 นายอนุชา พรหมบุตร
นักวิชาการสถิติปฏิบัติการ
- 5 นางสาววรรณฤดี ประเสริฐชัย
เจ้าพนักงานสถิติปฏิบัติงาน



4 2 1 3 5

จังหวัดศรีสะเกษ

- 1 นายมณฑิธร เหลืองเดชาอนุรักษ์
สถิติจังหวัดศรีสะเกษ
- 2 นายมนูญ สาวีสวัสดิ์
ผู้อำนวยการกลุ่มวิชาการสถิติและ
วางแผน
- 3 -ว่าง-
- 4 ผู้อำนวยการกลุ่มปฏิบัติการสถิติ
- 5 นางสาวมลฤดี โนนใหญ่
นักวิชาการสถิติปฏิบัติการ
- 6 นายอิทธิพร อินรักษา
เจ้าพนักงานสถิติชำนาญงาน



4 2 1 5

จังหวัดสกลนคร

- 1 นายชยสาร โทณานนท์
สถิติจังหวัดสกลนคร
- 2 นางสาวช่อรัก อินทนนท์
ผู้อำนวยการกลุ่มวิชาการสถิติและ
วางแผน
- 3 นายฉัตรชัย โรจน์รุ่งสถิตย์
ผู้อำนวยการกลุ่มปฏิบัติการสถิติ
- 4 นายเชี่ยวชัย พรหมวงษ์ชัย
นักวิชาการสถิติชำนาญการ
- 5 นายยุทธชัย เครืออุณ
เจ้าพนักงานสถิติชำนาญงาน



4 2 1 3 5

จังหวัดสุรินทร์

- 1 นางศิริลักษณ์ อาจอาษา
สถิติจังหวัดสุรินทร์
- 2 นางกัญญ์ณัฐ มหิพันธ์
ผู้อำนวยการกลุ่มวิชาการสถิติและ
วางแผน
- 3 นายพงศ์ศักดิ์ อำพระรัตน์
ผู้อำนวยการกลุ่มปฏิบัติการสถิติ
- 4 นางสาวละเอียด ปานทอง
นักวิชาการสถิติชำนาญการ
- 5 นางจันทน์ ตามพร
เจ้าพนักงานสถิติชำนาญงาน



4 2 1 3 5

สำนักงานสถิติจังหวัดภาคตะวันออกเฉียงเหนือ

จังหวัดหนองคาย

- 1 นางฐิติราภรณ์ ภาษาเวทย์
สถิติจังหวัดหนองคาย
- 2 นางสาววรุณี มุริกา
ผู้อำนวยการกลุ่มวิชาการสถิติและ
วางแผน
- 3 นายกำจร ผาสอน
ผู้อำนวยการกลุ่มปฏิบัติการสถิติ
- 4 นางสาวผິ้งพร ทองชมพู
นักวิชาการสถิติชำนาญการ
- 5 นายสังข์พงษ์ ดวงลาดนา
เจ้าพนักงานสถิติปฏิบัติงาน



4

2

1

3

5

จังหวัดหนองบัวลำภู

- 1 นางวิลาวรรณ แสนจันทร์
สถิติจังหวัดหนองบัวลำภู
- 2 นายสุพรรณชาติ แพ่งตา
ผู้อำนวยการกลุ่มวิชาการสถิติและ
วางแผน
- 3 นางสัตตบุษ ศิริประภา
ผู้อำนวยการกลุ่มปฏิบัติการสถิติ
- 4 นางสาวนิตยา คำพิศาล
เจ้าพนักงานสถิติชำนาญงาน



2

1

3

4

จังหวัดอำนาจเจริญ

- 1 นางสาวสมใจ มูลสาร
สถิติจังหวัดอำนาจเจริญ
- 2 นางสาวสมบุญร์ ชาลีวรรณ
ผู้อำนวยการกลุ่มวิชาการสถิติและ
วางแผน
- 3 นางสาวจุรีรัตน์ ทาทอง
ผู้อำนวยการกลุ่มปฏิบัติการสถิติ
- 4 นางสาวนงนุช เพชรพัชรกุล
นักวิชาการสถิติปฏิบัติการ
- 5 นางสาวจิณัฐรา หอมดาวเรือง
เจ้าพนักงานสถิติปฏิบัติงาน



4

2

1

3

5

จังหวัดอุดรธานี

- 1 นายราชศักดิ์ ยรัมย์
สถิติจังหวัดอุดรธานี
- 2 นางสุมลพร อุดสัย
ผู้อำนวยการกลุ่มวิชาการสถิติและ
วางแผน
- 3 นายวิชิต ชมจำ
ผู้อำนวยการกลุ่มปฏิบัติการสถิติ
- 4 นายทศพร วงศ์ละ
นักวิชาการสถิติชำนาญการ
- 5 นางสาวอารีพร อุทัยเรือง
เจ้าพนักงานสถิติปฏิบัติงาน



4

2

1

5

3

จังหวัดอุบลราชธานี

- 1 -ว่าง-
สถิติจังหวัดอุบลราชธานี
- 2 นางนันทนา บุญสร้าง
ผู้อำนวยการกลุ่มวิชาการสถิติและ
วางแผน
- 3 นายเชาวเรศ ทองจัต
ผู้อำนวยการกลุ่มปฏิบัติการสถิติ
- 4 นางประภัสสร กาทอง
นักวิชาการสถิติชำนาญการ
- 5 นางสาวอานันตยา มงคลทอง
เจ้าพนักงานสถิติชำนาญงาน



4

2

3

5

สำนักงานสถิติจังหวัดภาคเหนือ

จังหวัดกำแพงเพชร

- 1 -ว่าง-
สถิติจังหวัดกำแพงเพชร
- 2 นางสาวทชพร วงษ์ไกร
ผู้อำนวยการกลุ่มวิชาการสถิติและ
วางแผน
- 3 นางสาวแสงเดือน เทพกุล
ผู้อำนวยการกลุ่มปฏิบัติการสถิติ
- 4 นายณัฐกิตติ จิตต์ประสาร
นักวิชาการสถิติชำนาญการ
- 5 นางสาวพรสุดา นุชบ้านป่า
เจ้าพนักงานสถิติปฏิบัติงาน



4

2

3

5

จังหวัดเชียงราย

- 1 นางศิริวรรณ บุนนาค
สถิติจังหวัดเชียงราย
- 2 นางสาวปิยนุช ตู่แก้ว
ผู้อำนวยการกลุ่มวิชาการสถิติและ
วางแผน
- 3 -ว่าง-
ผู้อำนวยการกลุ่มปฏิบัติการสถิติ
- 4 นางสาวสุกัญญา พันธุ์สุรินทร์
นักวิชาการสถิติชำนาญการ
- 5 นางสาวแสงอรุณ ใจแก้ว
เจ้าพนักงานสถิติปฏิบัติงาน



4

2

1

5

จังหวัดเชียงใหม่

- 1 นายจิรพล รอดบาง
สถิติจังหวัดเชียงใหม่
- 2 นายวรชัย สุวรรณ
ผู้อำนวยการกลุ่มวิชาการสถิติและ
วางแผน
- 3 นางปทุมณา รัตนบุรี
ผู้อำนวยการกลุ่มปฏิบัติการสถิติ
- 4 นางสาวนิตยา ปะอินทร์
นักวิชาการสถิติชำนาญการ
(ช่วยราชการ)
- 5 นางสาวประภัสสร คำเชื่อน
นักวิชาการสถิติชำนาญการ
- 6 นางสาวดารุณี อุประ
เจ้าพนักงานสถิติชำนาญงาน



4

5

2

1

3

6

จังหวัดนครสวรรค์

- 1 นางสาวนิตยา จุ้ยศิริ
สถิติจังหวัดนครสวรรค์
- 2 นางสาววไลลักษณ์ นุ่มคง
ผู้อำนวยการกลุ่มวิชาการสถิติและ
วางแผน
- 3 นายนิคม วัฒนพงษ์
ผู้อำนวยการกลุ่มปฏิบัติการสถิติ
- 4 นายวรยุทธ ปิยะภาณี
นักวิชาการสถิติชำนาญการ
- 5 นางวาสนา สุขสีพันธ์
เจ้าพนักงานสถิติชำนาญงาน



4 2 1 3 5

- 1 นางสาวเดือนจิต ปานบุญ
สถิติจังหวัดน่าน
- 2 นายวิชัย สิมมาน้อย
ผู้อำนวยการกลุ่มวิชาการสถิติและ
วางแผน
- 3 นางวิไรรัตน์ ป้องแก้ว
ผู้อำนวยการกลุ่มปฏิบัติการสถิติ
- 4 นางสาวกาญจนา หน่อไชย
นักวิชาการสถิติชำนาญการ
- 5 นางสาวนารี สิทธิกุล
เจ้าพนักงานสถิติปฏิบัติงาน
- 6 นางสาวรัตนภรณ์ พรหมเสน
เจ้าพนักงานสถิติปฏิบัติงาน

จังหวัดน่าน



4 2 1 3 5 6

- 1 นางสาวจรัส มูลเมือง
สถิติจังหวัดพะเยา
- 2 นายคเชนทร์ อึ้งสกุล
ผู้อำนวยการกลุ่มวิชาการสถิติและ
วางแผน
- 3 นายภาณุวัฒน์ ชัยระแหง
ผู้อำนวยการกลุ่มปฏิบัติการสถิติ
- 4 นางสาวภควรรษ ทวีเดช
นักวิชาการสถิติชำนาญการ
- 5 นางสาวขวัญหทัย สายหล้า
เจ้าพนักงานสถิติชำนาญงาน

จังหวัดพะเยา



4 2 1 3 5

สำนักงานสถิติจังหวัดภาคเหนือ

จังหวัดพิจิตร

- 1 นางสาวสมปอง สายแดง
สถิติจังหวัดพิจิตร
- 2 นางอภิญญา ช่างเผือก
ผู้อำนวยการกลุ่มวิชาการสถิติและ
วางแผน
- 3 นายจรูญ จิตรจามีกร
ผู้อำนวยการกลุ่มปฏิบัติการสถิติ
- 4 นายชวลิต ธีรกีรยุต
นักวิชาการสถิติชำนาญการ
- 5 นายนิวัฒน์ สิงห์ประเสริฐ
เจ้าพนักงานสถิติปฏิบัติงาน



4 2 1 3 5

จังหวัดพิษณุโลก

- 1 นางสาวสกุลกานต์ ชันแข็ง
สถิติจังหวัดพิษณุโลก
- 2 นางสาวจุฬาพันธ์ บุญทาเลิศ
ผู้อำนวยการกลุ่มวิชาการสถิติและ
วางแผน
- 3 นางนริศรา บัวเกต
ผู้อำนวยการกลุ่มปฏิบัติการสถิติ
- 4 นางอรอุมา ประจันตะเสน
นักวิชาการสถิติชำนาญการ
- 5 นางสาวอรรวรรณ พิภปลั่ง
เจ้าพนักงานสถิติปฏิบัติงาน



4 2 1 3 5

จังหวัดเพชรบูรณ์

- 1 นางธีราพร วิจิตปัญญา
สถิติจังหวัดเพชรบูรณ์
- 2 นางนงลักษณ์ ชุนโต
ผู้อำนวยการกลุ่มวิชาการสถิติและ
วางแผน
- 3 นายณทล อุตพงษ์
ผู้อำนวยการกลุ่มปฏิบัติการสถิติ
- 4 นายวงศกร ทองพัด
นักวิชาการสถิติปฏิบัติการ
- 5 นายอภิเดช แก่นนาค
เจ้าพนักงานสถิติชำนาญงาน



4 2 1 3 5

จังหวัดแพร่

- 1 นางเมตตา อนุศาสนกุล
สถิติจังหวัดแพร่
- 2 นางสาวสุภัทรา สารพันธ์
ผู้อำนวยการกลุ่มวิชาการสถิติและ
วางแผน
- 3 นางสุชาวดี เลื่อนชิต
ผู้อำนวยการกลุ่มปฏิบัติการสถิติ
- 4 นายอัษฎางค์ พรหมพฤกษ์
นักวิชาการสถิติชำนาญการ
- 5 นายเทพนิวัฒน์ ปิ่นเปี่ยม
เจ้าพนักงานสถิติชำนาญงาน



4 2 1 3 5

จังหวัดแม่ฮ่องสอน

- 1 นายสุพรรณ ศรีเฑรา
สถิติจังหวัดแม่ฮ่องสอน
- 2 นายป้อมชัย ยอดอึ้ง
ผู้อำนวยการกลุ่มวิชาการสถิติและ
วางแผน
- 3 นายทวีศักดิ์ จินดาลักษณ์
ผู้อำนวยการกลุ่มปฏิบัติการสถิติ
- 4 นายอักษร วิมล
นักวิชาการสถิติชำนาญการ



2 1 3 4

จังหวัดลำปาง

- 1 นายรังสรรค์ ธรรมชัย
สถิติจังหวัดลำปาง
- 2 นางธัญสินี ทิมศรี
ผู้อำนวยการกลุ่มวิชาการสถิติและ
วางแผน
- 3 นางสาวสุธิดา ตะวันพิสมัย
ผู้อำนวยการกลุ่มปฏิบัติการสถิติ
- 4 นางสาวปัทมพร พงวาเรศ
นักวิชาการสถิติชำนาญการ
- 5 นางศิวารรณ ผกามาลย์
เจ้าพนักงานสถิติปฏิบัติงาน
- 6 นางสาวจุฬารัตน์ ทะปะละ
เจ้าพนักงานสถิติปฏิบัติงาน



4 2 1 3 5 6

สำนักงานสถิติจังหวัดภาคเหนือ

จังหวัดลำพูน

- 1 นายจักรพงษ์ คำพันธ์
สถิติจังหวัดลำพูน
- 2 นายขจรต์ รัตนบุรี
ผู้อำนวยการกลุ่มวิชาการสถิติและ
วางแผน
- 3 นายธนกร แสงสุริยาภาค
ผู้อำนวยการกลุ่มปฏิบัติการสถิติ
- 4 นางสาววินดา สุขบุรี
นักวิชาการสถิติปฏิบัติการ
- 5 นางสาวพิมพ์ใจ ศรีคำ
เจ้าพนักงานสถิติปฏิบัติงาน



4 2 1 3 5

จังหวัดสุโขทัย

- 1 นายไชยพจน์ กัณหา
สถิติจังหวัดสุโขทัย
- 2 นายภัทรพล แดงสีดา
ผู้อำนวยการกลุ่มวิชาการสถิติและ
วางแผน
- 3 นางสาวนิตา ศรีเมือง
ผู้อำนวยการกลุ่มปฏิบัติการสถิติ
- 4 นางสาวพรไพลิน พุทธวงศ์
นักวิชาการสถิติชำนาญการ
- 5 นางชุติมณฑน์ ผ่านสำแดง
เจ้าพนักงานสถิติชำนาญงาน



4 2 1 3 5

จังหวัดอุดรธานี

- 1 นางศุภกานต์ พรหมน้อย
สถิติจังหวัดอุดรธานี
- 2 นางกมลทิพย์ ฉันทวรารงค์
ผู้อำนวยการกลุ่มวิชาการสถิติและ
วางแผน
- 3 -ว่าง-
- 4 นางสาวณัฐมน ชนะพูล
นักวิชาการสถิติชำนาญการ
- 5 นางวัชรภาพร โภธธรรม
เจ้าพนักงานสถิติชำนาญงาน
- 6 นายอนุชา มินา
เจ้าพนักงานสถิติปฏิบัติงาน



4 2 1 5 6

จังหวัดอุทัยธานี

- 1 นางสาวสุพินดา สัตยพงศ์
สถิติจังหวัดอุทัยธานี
- 2 นางสาวอัญชณี เหลี่ยมทองคำ
ผู้อำนวยการกลุ่มวิชาการสถิติและ
วางแผน
- 3 นางสาวสุพรรณษา สินทรธรรม
ผู้อำนวยการกลุ่มปฏิบัติการสถิติ
- 4 นางสาววรรณิศา คล้ายมณี
เจ้าพนักงานสถิติปฏิบัติงาน



2

1

3

4

จังหวัดตาก

- 1 นายชีวิน มนต์ศุภมงคล
สถิติจังหวัดตาก
- 2 นางสาวทองงาม อัครเมฆากุล
ผู้อำนวยการกลุ่มวิชาการสถิติและ
วางแผน
- 3 นายนิทัศน์ จิณะเสน
ผู้อำนวยการกลุ่มปฏิบัติการสถิติ
- 4 นางสาวชนกนันท์ ตาจันทร์ดี
นักวิชาการสถิติชำนาญการ
- 5 นางวรรณเพ็ญ สิบวงศ์ดิษฐ์
เจ้าพนักงานสถิติชำนาญงาน



4

2

1

3

5

สำนักงานสถิติจังหวัดภาคใต้

จังหวัดกระบี่

- 1 นายภาณุวัฒน์ กรัณย์รัชต์ธร
สถิติจังหวัดกระบี่
- 2 นางสาวศุภกุล ราชพิบูลย์
ผู้อำนวยการกลุ่มวิชาการสถิติและ
วางแผน
- 3 นายอรุณ สีแดง
ผู้อำนวยการกลุ่มปฏิบัติการสถิติ
- 4 นางณภัทร อ้อยศรีสกุล
นักวิชาการสถิติชำนาญการ



4

2

1

3

จังหวัดชุมพร

- 1 นางสาวอรอนงค์ เสนปาน
สถิติจังหวัดชุมพร
- 2 นางสาววาสนา หนูแดง
ผู้อำนวยการกลุ่มวิชาการสถิติและ
วางแผน
- 3 นางสาวสุภาวดี เรืองอ่อน
ผู้อำนวยการกลุ่มปฏิบัติการสถิติ
- 4 นางสาวปิยพร โชติ
นักวิชาการสถิติปฏิบัติการ
- 5 นางภัทรวดี ไชยมาตร
เจ้าพนักงานสถิติปฏิบัติงาน



4

2

1

3

5

จังหวัดตรัง

- 1 นางพิลาภ รักไทย
สถิติจังหวัดตรัง
- 2 นางมุกดารัตน์ สุวรรณรัตน์
ผู้อำนวยการกลุ่มวิชาการสถิติและ
วางแผน
- 3 นางสาวนงลักษณ์ เกิดแก้ว
ผู้อำนวยการกลุ่มปฏิบัติการสถิติ
- 4 นางสาวสุวิดา ศักดิ์ชัยนันท์
นักวิชาการสถิติชำนาญการ
- 5 นางสาวศรีสุวรรณ นาคเพชร
เจ้าพนักงานสถิติปฏิบัติงาน



4

2

1

3

5

จังหวัดนครศรีธรรมราช

- 1 นายสิทธิชัย ตันท์ศิริ
สถิติจังหวัดนครศรีธรรมราช
- 2 นายสมจิตร รักษ์ศรีทอง
ผู้อำนวยการกลุ่มวิชาการสถิติและ
วางแผน
- 3 นายจิระศักดิ์ ยอดวิจารณ์
ผู้อำนวยการกลุ่มปฏิบัติการสถิติ
- 4 นางประไพพิศ อินทพร
เจ้าพนักงานสถิติชำนาญงาน



2 1 3 4

จังหวัดนราธิวาส

- 1 -ว่าง-
- 2 นางสาวฉลวย สัญนิชาติ
ผู้อำนวยการกลุ่มวิชาการสถิติและ
วางแผน
- 3 นายศรีเนตร ใจแก้ว
ผู้อำนวยการกลุ่มปฏิบัติการสถิติ
- 4 นายสมประสงค์ สิทธิสมบัติ
นักวิชาการสถิติชำนาญการ
- 5 นางสาวนิชวาตี มีอสี
เจ้าพนักงานสถิติปฏิบัติงาน



5 3 2 4

จังหวัดปัตตานี

- 1 นางสุกัลป์ญา รัตนพันธ์
สถิติจังหวัดปัตตานี
- 2 นายรังสฤษดิ์ รัตนสฤษดิ์
ผู้อำนวยการกลุ่มวิชาการสถิติและ
วางแผน
- 3 นายอนุพล รัปฐู
ผู้อำนวยการกลุ่มปฏิบัติการสถิติ
- 4 นางสาวชากินี ลีเตร์
นักวิชาการสถิติชำนาญการ



4 2 1 3

สำนักงานสถิติจังหวัดภาคใต้

จังหวัดพังงา

- 1 นางสาวประไพ พุกงาม
สถิติจังหวัดพังงา
- 2 นายชัยรัตน์ เริงไกรยัง
ผู้อำนวยการกลุ่มวิชาการสถิติและ
วางแผน
- 3 นายปวิช ชาติรุ่งศ์
ผู้อำนวยการกลุ่มปฏิบัติการสถิติ
- 4 นางสาวหัตยา ขอสันติวิวัฒน์
นักวิชาการสถิติปฏิบัติการ
- 5 นางสาวชนิษฐา บุญมา
เจ้าพนักงานสถิติปฏิบัติงาน



4 2 1 3 5

จังหวัดพัทลุง

- 1 นางกาญจนา กาวชู
สถิติจังหวัดพัทลุง
- 2 นางเพียงพิศ ลาขโรจน์
ผู้อำนวยการกลุ่มวิชาการสถิติและ
วางแผน
- 3 นางสาวธมลวรรณ ณ พัทลุง
ผู้อำนวยการกลุ่มปฏิบัติการสถิติ
- 4 นายภิญญาวัฒน์ สุขแก้ว
นักวิชาการสถิติชำนาญการ
- 5 นางสาวชุลีกร แก้วนพรัตน์
เจ้าพนักงานสถิติชำนาญงาน



4 2 1 3 5

จังหวัดภูเก็ต

- 1 นายวัฒนา ทองนาค
สถิติจังหวัดภูเก็ต
- 2 นางปิยะมาต ไร่ไพฑอง
ผู้อำนวยการกลุ่มวิชาการสถิติและ
วางแผน
- 3 นางคณิตเกศ คิตเหมาะ
ผู้อำนวยการกลุ่มปฏิบัติการสถิติ
- 4 นางสาวธัญวรรณ มีแก้ว
นักวิชาการสถิติชำนาญการ
- 5 นางสาวชนกภรณ์ แผลงรัตน์
เจ้าพนักงานสถิติปฏิบัติงาน
- 6 นางสาวธันยวีร์ เทียนศรี
เจ้าพนักงานสถิติปฏิบัติงาน



4 2 1 3 5 6

จังหวัดยะลา

- 1 นางศิริรัตน์ ตัณฑศิริ
สถิติจังหวัดยะลา
- 2 นางสาวเมธินี ชำนิธุระการ
ผู้อำนวยการกลุ่มวิชาการสถิติและ
วางแผน
- 3 นางจุฑามาศ สังข์น้อย
ผู้อำนวยการกลุ่มปฏิบัติการสถิติ
- 4 นางสาวนุรยาฮัน อาลียมเม็ด
นักวิชาการสถิติชำนาญการ
- 5 นางสาวถนอมมาศ รัตนถาวร
เจ้าพนักงานสถิติปฏิบัติงาน



4 2 1 3 5

จังหวัดระนอง

- 1 นายภาคิน วานิชดี
สถิติจังหวัดระนอง
- 2 นางสาวชนิษฐา ศรีสมทรัพย์
ผู้อำนวยการกลุ่มวิชาการสถิติและ
วางแผน
- 3 -ว่าง-
- 4 นางอัญชลิกา วัังวิเศษ
นักวิชาการสถิติปฏิบัติการ
- 5 นางสาวพนิดา ทองเขาน้อย
เจ้าพนักงานสถิติปฏิบัติงาน



4 2 1 5

จังหวัดสงขลา

- 1 นางกอดีเยาะ ซีเตะ
สถิติจังหวัดสงขลา
- 2 นางสาวราตรี บัวแก้ว
ผู้อำนวยการกลุ่มวิชาการสถิติและ
วางแผน
- 3 นายสุรพล แก้วสลัปนิล
ผู้อำนวยการกลุ่มปฏิบัติการสถิติ
- 4 นางสาวสินีนุช ศรีนวล
นักวิชาการสถิติชำนาญการ
- 5 นายญาณพล ธรรมโร
เจ้าพนักงานสถิติชำนาญงาน



4 2 1 3 5

สำนักงานสถิติจังหวัดภาคใต้

จังหวัดสตูล

- 1 นายธนส สุวัตติกุล
สถิติจังหวัดสตูล
- 2 นายวรวิทย์ กฤตานนท์
ผู้อำนวยการกลุ่มวิชาการสถิติและ
วางแผน
- 3 นางตัสนีม ละเมาะ
ผู้อำนวยการกลุ่มปฏิบัติการสถิติ
- 4 นางสาวอุบลวรรณ แก้วเอียด
นักวิชาการสถิติชำนาญการ
- 5 นางสาวกิ่งทอง คงแก้ว
เจ้าพนักงานสถิติปฏิบัติงาน



4 2 1 3 5


- 1 นางพรทิพย์ โพธิ์ครูประเสริฐ
สถิติจังหวัดสุราษฎร์ธานี
- 2 นางสาวฮาซานะฮ์ เล็กหิม
ผู้อำนวยการกลุ่มวิชาการสถิติและ
วางแผน
- 3 นางสาวสุนิฉัย พิพรรธวงศา
ผู้อำนวยการกลุ่มปฏิบัติการสถิติ
- 4 นางสมจิตร ชูทอง
นักวิชาการสถิติชำนาญการ
- 5 นายศราวุธ รัตนพันธ์
เจ้าพนักงานสถิติชำนาญงาน
- 6 นางสาวฐิยาดา ชูรัตน์
เจ้าพนักงานสถิติปฏิบัติงาน

จังหวัดสุราษฎร์ธานี



4 2 1 3 5 6

บุคคลที่ได้รับการยกย่อง ประจำปี 2564





ข้าราชการพลเรือนดีเด่น ประจำปี 2564

ระดับกรม



นางสาววราภรณ์
ไตรศักดิ์ศรี

ตำแหน่ง : นักวิชาการคอมพิวเตอร์ชำนาญการ
สังกัด : ศูนย์เทคโนโลยีสารสนเทศและการสื่อสาร



นางสาวรุ่งนภา
การณลิต

ตำแหน่ง : เจ้าพนักงานธุรการอาวุโส
สังกัด : สำนักงานเลขาธิการกรม

ระดับศูนย์/กอง



นางมจริน
ภูะหงษ์

ตำแหน่ง : นักวิชาการสถิติชำนาญการพิเศษ
สังกัด : กองบริหารจัดการเก็บข้อมูลสถิติ



นางสาวอารี
วงศ์สุวรรณ

ตำแหน่ง : เจ้าพนักงานธุรการอาวุโส
สังกัด : กองสถิติสาธารณสุข



นายศราววุฒิ
ศรีทอง

ตำแหน่ง : นักวิชาการสถิติชำนาญการ
สังกัด : ศูนย์สารสนเทศยุทธศาสตร์ภาครัฐ



นายประวิทย์
บรรจง

ตำแหน่ง : นักวิชาการสถิติชำนาญการ
สังกัด : กองสถิติเศรษฐกิจ



นางสาวพัชยา
เลาสุทแสน

ตำแหน่ง : นักวิชาการสถิติชำนาญการ
สังกัด : กองสถิติสังคม

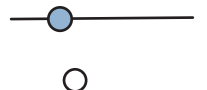
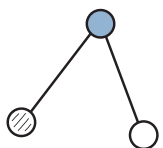

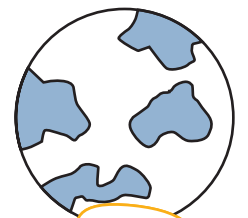

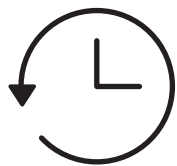
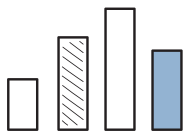


นางสาวสุวิมล
เทือกเถา

ตำแหน่ง : เจ้าพนักงานธุรการชำนาญงาน
สังกัด : กองนโยบายและวิชาการสถิติ

ประวัติความเป็นมา

สำนักงานสถิติแห่งชาติ



ลำดับเหตุการณ์
เกี่ยวกับการก่อตั้ง

สำนักงาน สถิติแห่งชาติ

2458



1 เมษายน พ.ศ. 2458

พระบาทสมเด็จพระมงกุฎเกล้าเจ้าอยู่หัวทรงพระกรุณาโปรดเกล้าฯ ให้ตั้ง “กรมสถิติพยากรณ์” ขึ้นในกระทรวงพระคลังมหาสมบัติ โดยมี พระราชวรวงศ์เธอ กรมหมื่นพิทยาลงกรณ์ ทรงดำรงตำแหน่งอธิบดี

1 กันยายน พ.ศ. 2458

กรมสถิติพยากรณ์เปลี่ยนชื่อเป็น “กรมพาณิชย์และสถิติพยากรณ์” ตามพระราชดำริของพระบาทสมเด็จพระมงกุฎเกล้าเจ้าอยู่หัว ที่ทรงเห็นสมควรขยายขอบเขตการปฏิบัติงานไปทางด้านกรพาณิชย์ด้วย

พ.ศ. 2493

กองประมวลสถิติพยากรณ์โอนไปอยู่ในความรับผิดชอบของสภาเศรษฐกิจแห่งชาติ

ธันวาคม พ.ศ. 2493

ให้มีการจัดตั้ง “สำนักงานสถิติกลาง” (Central Statistical Office) ขึ้นในสภาเศรษฐกิจแห่งชาติ โดยมี หม่อมเจ้าอิทธิพรพงศ์ เกษมศรี ทรงดำรงตำแหน่งผู้อำนวยการสำนักงานสถิติกลางเป็นคนแรก

2495



31 มกราคม พ.ศ. 2495
ประกาศใช้พระราชบัญญัติสถิติ พ.ศ. 2495 เป็นการปรับปรุงกฎหมายว่าด้วยสถิติครั้งที่ 1 เป็น พระราชบัญญัติสถิติฉบับที่ 2

2493



2486



พฤษภาคม พ.ศ. 2486

กองประมวลสถิติพยากรณ์โอนกลับมาสังกัดกรมเลขาธิการคณะรัฐมนตรี สำนักงานนายกรัฐมนตรี

2485



พฤษภาคม พ.ศ. 2485

กองประมวลสถิติพยากรณ์โอนไปสังกัดกรมการสนเทศ กระทรวงพาณิชย์

พ.ศ. 2502

ยกเลิกสภาเศรษฐกิจแห่งชาติ และจัดตั้งสำนักงานสภาพัฒนาการเศรษฐกิจแห่งชาติขึ้นในสำนักนายกรัฐมนตรีแทน เป็นผลให้สำนักงานสถิติกลางสังกัดในสำนักงานสภาพัฒนาการเศรษฐกิจแห่งชาติและได้ปรับปรุงขยายงานตามประกาศ

สำนักนายกรัฐมนตรี เรื่องการแบ่งส่วนราชการของสำนักงานสภาพัฒนาการเศรษฐกิจแห่งชาติ ลงวันที่ 6 กันยายน พ.ศ. 2502

2502



5 ตุลาคม พ.ศ. 2560

สำนักงานสถิติแห่งชาติได้จัดโครงสร้างใหม่ตามกฎกระทรวงแบ่งส่วนราชการสำนักงานสถิติแห่งชาติ กระทรวงดิจิทัลเพื่อเศรษฐกิจและสังคม โดยแบ่งส่วนราชการออกเป็น 1 สำนัก 6 กอง 2 ศูนย์ และสำนักงานสถิติจังหวัดทุกจังหวัด

2560



สำนักงานสถิติแห่งชาติ
กร-กรรวงดิจิทัลเพื่อเศรษฐกิจและสังคม



20 สิงหาคม พ.ศ. 2463

กรมพาณิชย์และสถิติพยากรณ์ได้รับการยกฐานะขึ้นเป็นกระทรวงพาณิชย์ สำหรับส่วนงานสถิติมีฐานะเป็นกรมชื่อ **“กรมสถิติพยากรณ์สาธารณะ”** (General Statistics) สังกัดกระทรวงพาณิชย์

2464



พฤษภาคม พ.ศ. 2476

กรมสถิติพยากรณ์โอนไปสังกัดกรมพาณิชย์ กระทรวงเศรษฐกิจ และลดฐานะเป็น **“กองสถิติพยากรณ์”** โดยมีหม่อมเจ้าอิทธิพรพงศ์ เกษมศรี ทรงดำรงตำแหน่งหัวหน้ากอง



2476

28 กรกฎาคม พ.ศ. 2464

พระบาทสมเด็จพระมงกุฎเกล้าเจ้าอยู่หัว มีพระบรมราชโองการให้โอนกรมสถิติพยากรณ์สาธารณะ มาสังกัดกรมบัญชาการกระทรวงพระคลังมหาสมบัติ เรียกชื่อว่า **“กรมสถิติพยากรณ์”** โดยมีชาวต่างประเทศ ชื่อนายทริสแตรม เป็นเจ้ากรม



2463

2478



19 พฤศจิกายน พ.ศ. 2479

ประกาศใช้พระราชบัญญัติการสถิติพยากรณ์ พ.ศ. 2479 ซึ่งเป็นพระราชบัญญัติเกี่ยวกับงานสถิติฉบับแรก

พ.ศ. 2478

“กองสถิติพยากรณ์” โอนไปเป็น **“กองประมวลสถิติพยากรณ์”** สังกัดกรมเลขาธิการคณะรัฐมนตรี มีสำนักงานตั้งอยู่ที่ศาลาลูกขุน ในพระบรมมหาราชวัง โดยมีหม่อมเจ้าอิทธิพรพงศ์ เกษมศรี ทรงดำรงตำแหน่งหัวหน้ากอง



2479

พ.ศ. 2545

มีการปฏิรูประบบราชการทั่วประเทศ สำนักงานสถิติแห่งชาติได้ย้ายมาสังกัดกระทรวงเทคโนโลยีสารสนเทศและการสื่อสาร และแบ่งส่วนราชการออกเป็นราชการบริหารส่วนกลางและราชการบริหารส่วนภูมิภาค



2545

23 พฤษภาคม พ.ศ. 2506

สำนักงานสถิติกลางแยกส่วนราชการออกจากสำนักงานสภาพัฒนาการเศรษฐกิจแห่งชาติ (ปัจจุบัน เปลี่ยนเป็นสำนักงานสภาพัฒนาการเศรษฐกิจและสังคมแห่งชาติ) และยกฐานะขึ้นเป็นกรม สังกัดสำนักนายกรัฐมนตรี ใช้ชื่อว่า **“สำนักงานสถิติแห่งชาติ”** โดยมีนายบัณฑิต กั้นตะบุตร เป็นเลขาธิการสถิติแห่งชาติคนแรก โดยมีที่ตั้งอยู่ที่ ถนนหลานหลวง เขตป้อมปราบศัตรูพ่าย กรุงเทพมหานคร



2506

2550



30 สิงหาคม พ.ศ. 2550

ประกาศใช้พระราชบัญญัติสถิติ พ.ศ. 2550 เป็นการปรับปรุงกฎหมายว่าด้วยสถิติครั้งที่ 3 และเปลี่ยนชื่อเรียกหัวหน้าส่วนราชการจาก **“เลขาธิการสถิติแห่งชาติ”** เป็น **“ผู้อำนวยการสำนักงานสถิติแห่งชาติ”**

เลขาธิการสถิติแห่งชาติและ ผู้อำนวยการสำนักงานสถิติแห่งชาติ

ตั้งแต่ปี
พ.ศ. 2506
จนถึงปัจจุบัน



พ.ศ. 2506 – ก.ย. 2513
นายบัณฑิต กันตะบุตร



ก.ย. 2513 – พ.ศ. 2514
พลโท บุญเรือน บัวจรรุญ



พ.ศ. 2514 – ธ.ค. 2519
นาวาเอก ขจิต บัวจิตติ ร.น.



ธ.ค. 2519 – ก.ย. 2522
นางเอกตรีตรา ค้อคงคา



ต.ค. 2522 – ก.ย. 2527
นายอัมพร อรุณรังสี



ต.ค. 2527 – พ.ย. 2532
นายนิยม ปุราคำ



พ.ย. 2532 – ก.ย. 2537
นางเพ็ญศรี สุวรรณสิงห์



ต.ค. 2537 – ก.ย. 2540
นางดวงใจ พุ่มชูศรี



ต.ค. 2540 – ก.ย. 2544
นางสาวเอี่ยมจันทร์ เปรมโยธิน



ต.ค. 2544 – พ.ย. 2549
นายสีอ ล้ออุทัย



พ.ย. 2549 – ก.ย. 2552
นางธนุช ตริทิพบุตร



ต.ค. 2552 – ต.ค. 2553
นางจีรารวรรณ บุญเพิ่ม



พ.ย. 2553 – ก.ย. 2558
นายวิบูลย์ทัต สุทันธนกิตต์



ต.ค. 2558 – พ.ย. 2559
นางสาววิไลลักษณ์ ชุลิวัฒน์กุล



ก.ค. 2560 – พ.ย. 2562
นายภุชพงศ์ โนดไธสง



ก.พ. 2563 – ก.ย. 2564
นางสาววันเพ็ญ พูลวงษ์

อำนาจหน้าที่ โครงสร้าง และภารกิจหลัก



หน้าที่ตามพระราชบัญญัติ สถิติ พ.ศ. 2550

มาตรา 5 ให้สำนักงานสถิติแห่งชาติ เป็นหน่วยงานกลางของรัฐในการดำเนินการเกี่ยวกับสถิติตามหลักวิชาการ

มาตรา 6 สำนักงานสถิติแห่งชาติมีอำนาจหน้าที่ดังต่อไปนี้

- 1 จัดทำแผนแม่บทสถิติเกี่ยวกับการดำเนินงานทางสถิติของรัฐ
- 2 จัดทำมาตรฐานสถิติเสนอคณะรัฐมนตรี เพื่อให้ความเห็นชอบ
- 3 ส่งเสริมและพัฒนาทางสถิติของรัฐและเอกชน
- 4 จัดทำสำมะโนหรือการสำรวจตัวอย่างหรืออำนาจการให้มีการสำรวจด้านต่าง ๆ ของประเทศ
- 5 ประสานงานและหารือร่วมกับหน่วยงานเพื่อจัดทำแผน กำหนดความต้องการรับผิดชอบในการดำเนินงานทางสถิติตามแผนแม่บทตาม 1
- 6 แนะนำ ให้คำปรึกษา หรือความช่วยเหลือแก่หน่วยงานเกี่ยวกับการจัดทำแผนงานและระเบียบวิธีในการจัดเก็บข้อมูลตลอดจนการประมวลผลและการวิเคราะห์ผลสถิติ
- 7 ประสานกับหน่วยงานในการสร้างเครือข่ายสถิติ เพื่อให้ได้มาซึ่งฐานข้อมูลสถิติที่สำคัญและเป็นปัจจุบันของประเทศ
- 8 ให้บริการสถิติแก่หน่วยงาน องค์กรเอกชน และบุคคลทั่วไป
- 9 เผยแพร่สถิติและจัดให้มีการศึกษาอบรม วิชาความรู้เกี่ยวกับสถิติ
- 10 ร่วมมือและประสานงานกับต่างประเทศ และองค์การระหว่างประเทศ ในงานเกี่ยวกับสถิติ
- 11 ปฏิบัติการอื่นตามที่กฎหมายกำหนด และตามที่คณะรัฐมนตรีมอบหมาย

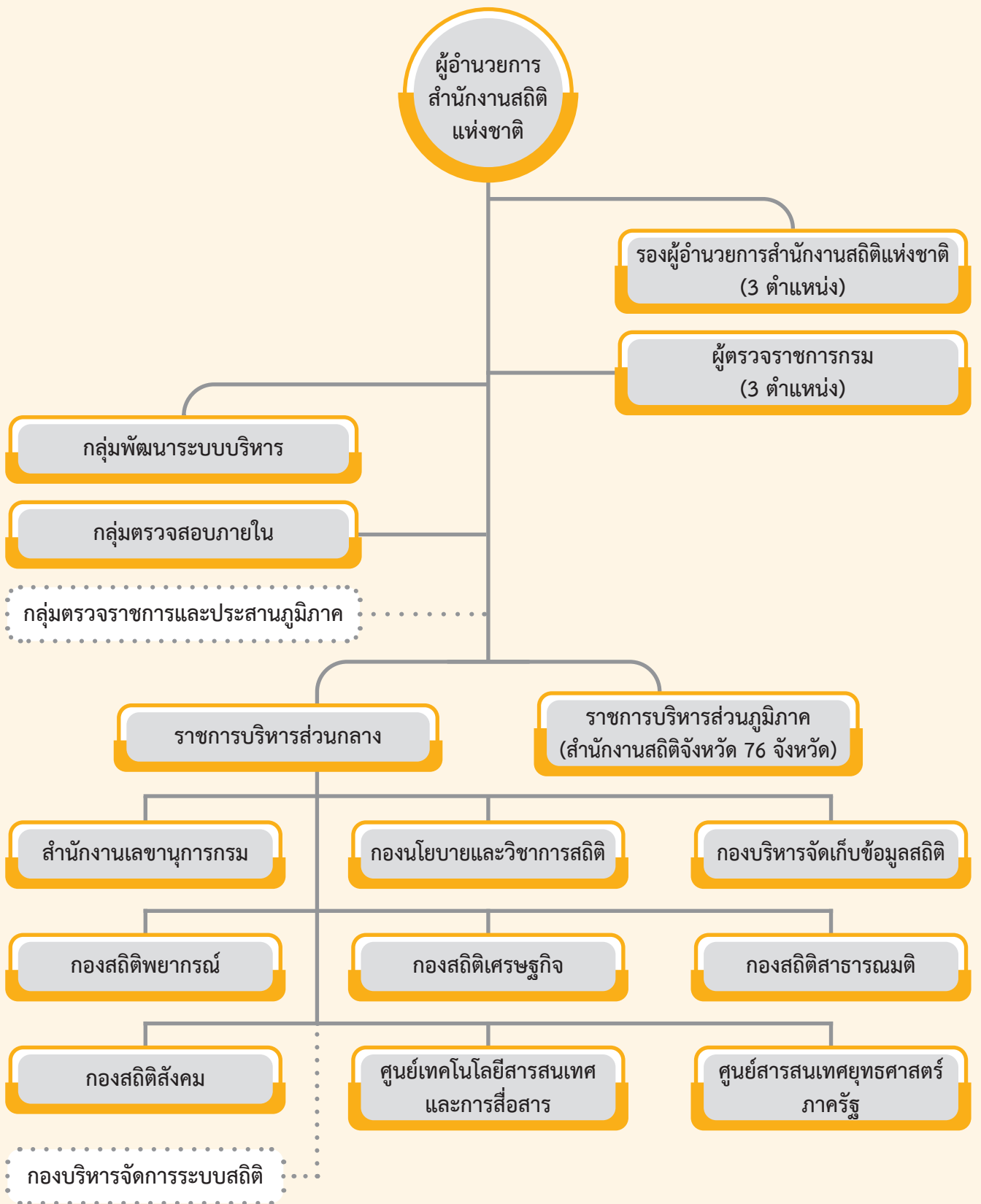
หน้าที่ตามกฎกระทรวงแบ่งส่วนราชการ สำนักงานสถิติแห่งชาติ กระทรวงดิจิทัลเพื่อ เศรษฐกิจและสังคม พ.ศ. 2560

ให้สำนักงานสถิติแห่งชาติ มีภารกิจในฐานะเป็นหน่วยงานกลางของรัฐในการดำเนินการเกี่ยวกับสถิติตามหลักวิชาการ และจัดทำสถิติเพื่อติดตามประเมินผล และสนับสนุนการดำเนินการตามนโยบายและแผนงานของรัฐ โดยให้มีหน้าที่และอำนาจ ดังต่อไปนี้

- 1 ดำเนินการตามกฎหมายว่าด้วยสถิติ และกฎหมายอื่นที่เกี่ยวข้อง
- 2 จัดทำแผนแม่บทเกี่ยวกับการดำเนินงานทางสถิติของรัฐ
- 3 เสนอแนะนโยบายและแนวทางการจัดทำมาตรฐานทางสถิติเสนอคณะรัฐมนตรี เพื่อให้ความเห็นชอบ รวมทั้งส่งเสริมและสนับสนุนให้หน่วยงานต่างๆ ทั้งภาครัฐและภาคเอกชนมีการใช้มาตรฐานสถิติตามหลักสากล
- 4 บริหารจัดการข้อมูลสถิติทางการของประเทศ และการเชื่อมโยง แลกเปลี่ยนข้อมูล เพื่อให้ทุกภาคส่วนใช้ประโยชน์ร่วมกัน
- 5 จัดทำแผนโครงข่ายสารสนเทศของประเทศในการกำหนดกรอบและขอบเขตของข้อมูลที่แต่ละหน่วยงานต้องรับผิดชอบ
- 6 ผลิตและวิเคราะห์ข้อมูลสถิติพื้นฐานทางด้านเศรษฐกิจและสังคมในระดับมหภาค ด้วยวิธีการจัดทำสำมะโนหรือการสำรวจตัวอย่างหรือจัดหาข้อมูลสถิติด้วยการใช้ประโยชน์จากเทคโนโลยีและวิธีการอื่นที่เหมาะสม และให้บริการข้อมูลสถิติทุกสาขาของประเทศ
- 7 ผลิตและวิเคราะห์ข้อมูลสถิติที่ใช้ในการสนับสนุนนโยบายเร่งด่วนของรัฐและข้อมูลสถิติที่สำคัญที่ไม่มีหน่วยงานใดจัดทำ รวมทั้งประสานและให้คำปรึกษาในการจัดทำข้อมูลสถิติของหน่วยงานต่าง ๆ ทั้งภาครัฐและภาคเอกชน
- 8 พัฒนาตัวชี้วัดและชุดข้อมูลสถิติสารสนเทศ เพื่อใช้ในการวิเคราะห์แนวโน้มและคาดการณ์ภาวะการณ์ต่าง ๆ ของประเทศ
- 9 ประสานงานกับองค์การระหว่างประเทศในด้านวิชาการสถิติ
- 10 ปฏิบัติการอื่นใดตามที่กฎหมายกำหนดให้เป็นหน้าที่และอำนาจของสำนักงาน หรือตามที่รัฐมนตรีหรือคณะรัฐมนตรีมอบหมาย

ตามกฎกระทรวงฯ สำนักงานสถิติแห่งชาติ มีการแบ่งส่วนราชการออกเป็นราชการบริหารส่วนกลาง 1 สำนัก 6 กอง 2 ศูนย์ และ 2 กลุ่มงาน และมีสำนักงานสถิติจังหวัดเป็นราชการบริหารส่วนภูมิภาค โดยทำหน้าที่เชื่อมโยงเครือข่ายระบบสถิติของประเทศกระจายไปทุกจังหวัด ในการเก็บรวบรวมข้อมูล จัดทำ วิเคราะห์ และให้บริการสถิติในระดับพื้นที่ โดยรับนโยบายทั้งจากสำนักงานสถิติแห่งชาติและผู้ว่าราชการจังหวัด แต่เพื่อให้การบริหารงานภายในสำนักงานสถิติแห่งชาติสอดคล้องกับภารกิจและบทบาทที่เพิ่มขึ้นตามพระราชบัญญัติสถิติ พ.ศ. 2550 ให้เป็นไปอย่างมีประสิทธิภาพ เกิดความคล่องตัวในการปฏิบัติงาน และสอดคล้องกับภารกิจที่เปลี่ยนแปลง จึงแบ่งโครงสร้างเป็นการภายในสำนักงานสถิติแห่งชาติ ดังนี้

โครงสร้างสำนักงานสถิติแห่งชาติ



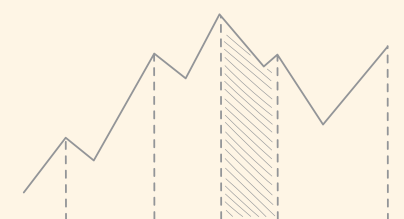
— เส้นทึบ : โครงสร้างตามกฎกระทรวง เส้นประ : โครงสร้างที่จัดตั้งเพิ่มขึ้นเพื่อการบริหารงานภายใน

อัตรากำลัง สำนักงานสถิติแห่งชาติ

กร=กรวงดจิทลเพื่อเศรษฐกิจและสังคม พ.ศ. 2564

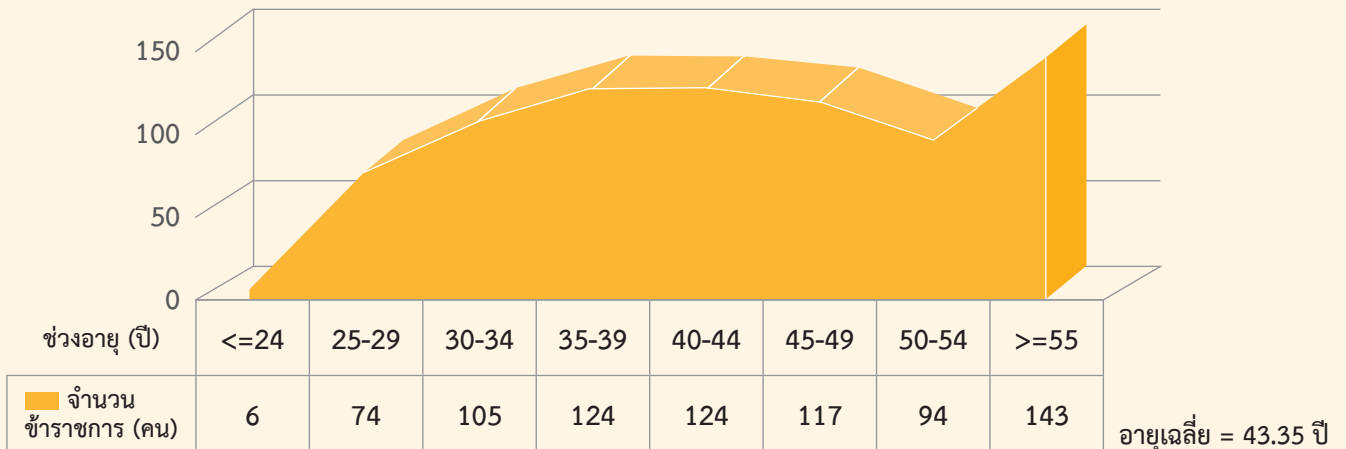
หน่วยงาน	รวมบุคลากร (ตามกรอบ)	ข้าราชการ ตามกรอบ (ตำแหน่ง)	ข้าราชการ ตามที่มีอยู่จริง (ตำแหน่ง)	ลูกจ้างประจำ (อัตรา)	พนักงาน ราชการ (อัตรา)
ส่วนกลาง (ผู้บริหาร ผู้ตรวจราชการกรม และผู้เชี่ยวชาญชั้นตรง ผสช.)	8	8	7	-	-
กลุ่มตรวจสอบภายใน	6	5	5	-	1
กลุ่มพัฒนาระบบบริหาร	6	5	5	-	1
สำนักงานเลขาธิการกรม	171	75	69	18	78
กองนโยบายและวิชาการสถิติ	152	73	65	-	79
กองบริหารจัดการเก็บข้อมูลสถิติ	122	47	47	-	75
กองสถิติพยากรณ์	71	41	40	-	30
กองสถิติเศรษฐกิจ	63	25	26	-	38
กองสถิติสาธารณสุข	30	25	24	-	5
กองสถิติสังคม	59	26	25	-	33
ศูนย์เทคโนโลยีสารสนเทศ และการสื่อสาร	159	93	82	-	66
ศูนย์สารสนเทศยุทธศาสตร์ภาครัฐ	32	23	21	-	9
ส่วนภูมิภาค (สำนักงานสถิติจังหวัด 76 จังหวัด)	1,219	394	371	-	825
รวม	2,098	840	787	18	1,240

หมายเหตุ ข้อมูล ณ วันที่ 30 กันยายน 2564



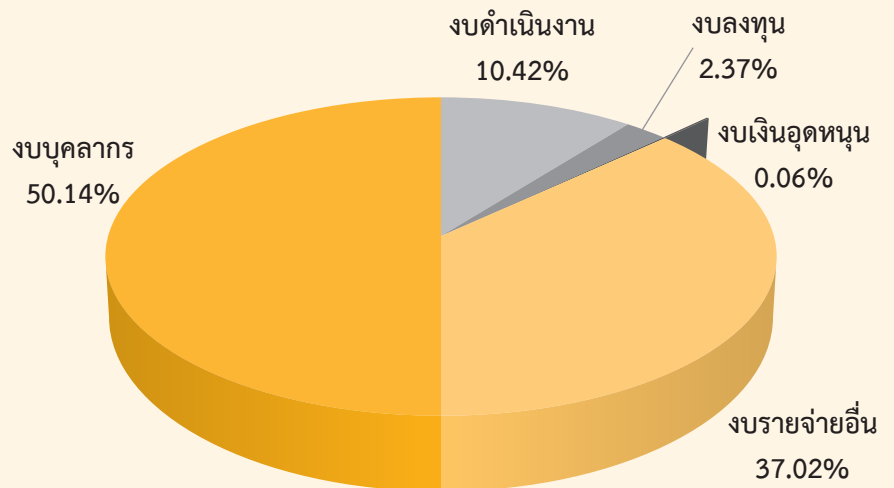
โครงสร้างอายุข้าราชการ สำนักงานสถิติแห่งชาติทั้งหมด

แผนภูมิโครงสร้างอายุข้าราชการของสำนักงานสถิติแห่งชาติ



สำนักงานสถิติแห่งชาติ มีข้าราชการทั้งสิ้น 787 คน (ข้อมูล ณ วันที่ 30 กันยายน 2564) เป็นเพศชาย จำนวน 253 คน หรือคิดเป็นร้อยละ 32.15 และเพศหญิง จำนวน 534 คน หรือคิดเป็นร้อยละ 67.85 เมื่อพิจารณาโครงสร้างอายุข้าราชการของสำนักงานสถิติแห่งชาติ ณ ปีงบประมาณ พ.ศ. 2564 พบว่าข้าราชการสำนักงานสถิติแห่งชาติมีอายุเฉลี่ย คือ 43.35 ปี โดยมีข้าราชการที่อายุน้อยกว่า 24 ปี จำนวน 6 คน หรือร้อยละ 0.76 อายุ 25-29 ปี จำนวน 74 คน หรือร้อยละ 9.40 อายุ 30-34 ปี จำนวน 105 คน หรือร้อยละ 13.34 อายุ 35-39 ปี จำนวน 124 คน หรือร้อยละ 15.76 อายุ 40-44 ปี จำนวน 124 คน หรือร้อยละ 15.76 อายุ 45-49 ปี จำนวน 117 คน หรือร้อยละ 14.87 อายุ 50 - 54 ปี จำนวน 94 คน หรือร้อยละ 11.94 และอายุตั้งแต่ 55 ปีขึ้นไป จำนวน 143 คน หรือร้อยละ 18.17 สำหรับช่วงอายุที่มีจำนวนข้าราชการมากที่สุดคือ ช่วงอายุ 55 ปีขึ้นไป จำนวน 143 คน หรือร้อยละ 18.17

งบประมาณรายจ่ายประจำปีงบประมาณ พ.ศ. 2564



รวม 1,263.4149 ล้านบาท

ภารกิจหลัก



1 งานผลิตข้อมูลสถิติ

สำนักงานสถิติแห่งชาติ จัดทำโครงการสำมะโน/สำรวจ เป็นประจำทุกปีละประมาณ 20 โครงการ นอกจากนี้ยังได้ทำการสำรวจความคิดเห็นของประชาชน ต่อนโยบายหลักของรัฐบาล เพื่อการมีส่วนร่วมในการตัดสินใจ ในการดำเนินนโยบายของภาครัฐอีกปีละประมาณ 10 โครงการ พร้อมทั้งทำการวิเคราะห์ จัดทำดัชนี เครื่องชี้วัดข้อมูลแนวโน้ม และการคาดการณ์ภาวะด้านเศรษฐกิจสังคมและสิ่งแวดล้อม



2 งานให้บริการด้านสถิติ

สำนักงานสถิติแห่งชาติ ให้บริการข้อมูลสถิติ แก่ผู้ใช้ข้อมูลในภาครัฐและเอกชนทั้งในประเทศ และต่างประเทศ ข้อมูลสถิติที่สำนักงานสถิติแห่งชาติให้บริการนั้น ประกอบด้วย ข้อมูลที่สำนักงานสถิติแห่งชาติผลิตเองและข้อมูล สถิติที่รวบรวมมาจากหน่วยงานอื่น ซึ่งสำนักงานสถิติแห่งชาติ ได้รวบรวมอยู่เป็นประจำ นับว่าสำนักงานสถิติแห่งชาติเป็น ศูนย์กลางข้อมูลสถิติของประเทศ และสำนักงานสถิติจังหวัด เป็นศูนย์ข้อมูลของจังหวัด

นอกจากนี้ สำนักงานสถิติแห่งชาติ ยังให้คำปรึกษาแนะนำ ทางด้านวิชาการสถิติแก่หน่วยงานต่าง ๆ ทั้งภาครัฐและเอกชน และจัดให้มีการฝึกอบรมทั้งด้านวิชาการสถิติ และวิชาการ ประมวลผลด้วยระบบคอมพิวเตอร์แก่เจ้าหน้าที่ของสำนักงาน สถิติแห่งชาติ และเจ้าหน้าที่ของกระทรวง กรม และรัฐวิสาหกิจ ต่าง ๆ เป็นประจำทุกปี โดยมีวัตถุประสงค์ที่จะเพิ่มความรู้ ความสามารถ และประสบการณ์ในการทำงานด้านสถิติที่ถูกต้อง ตามหลักวิชาให้แก่ผู้เข้าอบรม



3 งานบริหารจัดการระบบข้อมูลสถิติ และสารสนเทศ

พระราชบัญญัติสถิติ พ.ศ. 2550 กำหนดให้ สำนักงานสถิติแห่งชาติมีหน้าที่จัดทำแผนแม่บทเกี่ยวกับการดำเนินงานทางสถิติของรัฐ โดยมีเป้าหมายหลักให้ประเทศ มีสถิติที่สำคัญ จำเป็นต่อการวางแผน และประเมินผลการพัฒนา ประเทศ รวมทั้งสนับสนุนให้หน่วยสถิติภาครัฐ มีสมรรถนะ ในการจัดทำข้อมูลสถิติที่มีมาตรฐานและมีคุณภาพ สามารถ นำมาใช้ประกอบการตัดสินใจของผู้บริหารทุกระดับ รวมทั้ง การใช้ประโยชน์ร่วมกันของทุกภาคส่วน



สำนักงานสถิติแห่งชาติ ได้จัดทำแผนแม่บทระบบสถิติ ประเทศไทย ฉบับที่ 1 ระยะเวลา 5 ปี (พ.ศ. 2554 – 2558) และ แผนแม่บทระบบสถิติประเทศไทยฉบับที่ 2 มีระยะเวลา 6 ปี (พ.ศ. 2559 – 2564) สอดคล้องกับระยะเวลาของแผนพัฒนา เศรษฐกิจและสังคมแห่งชาติ ฉบับที่ 12 (พ.ศ. 2560 – 2564) และอยู่ระหว่างการนำเสนอคณะรัฐมนตรีเพื่อขยายระยะเวลา ไปอีก 1 ปี เป็นสิ้นสุดในปี 2565 ตามกรอบยุทธศาสตร์ชาติ ซึ่งแผนแม่บทระบบสถิติประเทศไทยจะเป็นกลไกสนับสนุน การพัฒนาประเทศ เกิดสถิติทางการที่ใช้ในการพัฒนาประเทศ โดยสถิติทางการนี้ จะครอบคลุมทั้ง 3 ด้าน 21 สาขา (ด้านเศรษฐกิจ จำนวน 11 สาขา คือ สาขาบัญชีประชาชาติ สาขาเกษตรและประมง สาขาอุตสาหกรรม สาขาพลังงาน สาขาการค้าและราคา สาขาขนส่งและโลจิสติกส์ สาขาเทคโนโลยี สารสนเทศและการสื่อสาร สาขาการท่องเที่ยวและการกีฬา สาขาการเงินการธนาคารและประกันภัย สาขาการคลัง สาขาวิทยาศาสตร์และนวัตกรรม ด้านสังคม จำนวน 9 สาขา คือ สาขาประชากรศาสตร์ ประชากรและเคหะ สาขาแรงงาน สาขาการศึกษา สาขาศาสนา ศิลปวัฒนธรรม สาขาสุภาพ สาขาสวัสดิการสังคม สาขาหญิงและชาย สาขารายได้และการจ่ายของครัวเรือน สาขายุติธรรมความมั่นคงการเมือง และการปกครอง ด้านทรัพยากรธรรมชาติและสิ่งแวดล้อม จำนวน 1 สาขา คือ สาขาทรัพยากรธรรมชาติและสิ่งแวดล้อม) มีการพัฒนาข้อมูลสถิติให้มีมาตรฐาน คุณภาพ และการบูรณาการ การแลกเปลี่ยนเชื่อมโยงข้อมูลระหว่างหน่วยงานสู่การนำไป ใช้ประโยชน์ร่วมกัน ในการตอบโจทย์การตัดสินใจและการกำหนด นโยบายการพัฒนาทุกระดับ (ประเทศ ภารกิจ หน้าที่)



ส่วนที่

การพัฒนา
ระบบราชการ

๒

การประเมินส่วนราชการตามมาตรการปรับปรุงประสิทธิภาพ ในการปฏิบัติราชการ ประจำปีงบประมาณ พ.ศ. 2564

ที่มา



สำนักงาน ก.พ.ร. ได้ติดตามและประเมินผลการปฏิบัติราชการ ตั้งแต่ปีงบประมาณ พ.ศ. 2547

ซึ่งเป็นการดำเนินการตามมาตรา 3/1 แห่งพระราชบัญญัติระเบียบบริหารราชการแผ่นดิน (ฉบับที่ 5) พ.ศ. 2545 และ มาตรา 12 และ มาตรา 45 ของพระราชกฤษฎีกาว่าด้วยหลักเกณฑ์ และวิธีการบริหารกิจการบ้านเมืองที่ดี พ.ศ. 2546



มติคณะรัฐมนตรี 6 พฤศจิกายน พ.ศ. 2561

เห็นชอบการประเมินส่วนราชการตามมาตรการปรับปรุงประสิทธิภาพในการปฏิบัติราชการ ประจำปีงบประมาณ พ.ศ. 2562 ตามที่สำนักงาน ก.พ.ร. เสนอ โดยมีกรอบการประเมินใน 5 องค์ประกอบ แบ่งเกณฑ์การประเมินเป็น 3 ระดับ โดยพิจารณาจากคะแนนเฉลี่ยในภาพรวมทุกองค์ประกอบ รวมทั้งกำหนดให้ประเมินส่วนราชการและจังหวัดปีละ 1 ครั้ง (รอบการประเมิน ตั้งแต่วันที่ 1 ตุลาคม ถึงวันที่ 30 กันยายน ของทุกปี)

กรอบการประเมินส่วนราชการตามมาตรการปรับปรุงประสิทธิภาพฯ

1 การประเมินประสิทธิผลการดำเนินงาน (Performance Base) (ร้อยละ 70) (3-5 ตัวชี้วัด)

1.1	ผลการดำเนินงานตามยุทธศาสตร์ชาติ นโยบายรัฐบาล โดยเฉพาะนโยบายเร่งด่วน เช่น การฟื้นฟูเศรษฐกิจ มติคณะรัฐมนตรี ภารกิจที่ได้รับมอบหมายเป็นพิเศษ (Agenda KPI)
1.2	ผลการดำเนินงานตามแผนการปฏิรูปประเทศในประเด็นที่เกี่ยวข้องกับส่วนราชการ (บังคับส่วนราชการระดับกรม)
1.3	ผลการดำเนินงานตามนโยบายสำคัญที่เป็นการบูรณาการการดำเนินงานร่วมกันหลายหน่วยงาน (Joint KPIs) เช่น อุบัติเหตุทางถนน ป่าไม้ ชยะ อากาศ คุณภาพแหล่งน้ำ
1.4	ผลการดำเนินงานตามภารกิจพื้นฐาน งานประจำ งานตามหน้าที่ ความรับผิดชอบหลัก งานตามกฎหมาย ภารกิจในพื้นที่/ท้องถิ่น ภูมิภาค จังหวัด กลุ่มจังหวัด (Function KPI/Area KPI)

2 การประเมินศักยภาพในการดำเนินงาน (Potential Base) (ร้อยละ 30) (2 ตัวชี้วัด)

2.	ผลการพัฒนาศักยภาพองค์การสู่การเป็นระบบราชการ 4.0 ประกอบด้วย
2.1	การพัฒนาองค์การสู่ดิจิทัล (ร้อยละ 15) เลือกจากประเด็นต่าง ๆ ดังนี้ <ul style="list-style-type: none"> • การสร้างนวัตกรรมในการปรับปรุงกระบวนการหรือการให้บริการ (e-Service) • ตัวชี้วัดการพัฒนาระบบบัญชีข้อมูล (Data Catalog) เพื่อนำไปสู่การเปิดเผยข้อมูลภาครัฐ (Open Data)
2.2	การประเมินสถานะของหน่วยงานในการเป็นระบบราชการ 4.0 (PMQA 4.0) (ร้อยละ 15)

เกณฑ์การประเมินตามกรอบการประเมินส่วนราชการตามมาตรการปรับปรุงประสิทธิภาพฯ

พิจารณาจากผลการดำเนินงานเทียบกับค่าเป้าหมายใน 3 ระดับ (คำนวณคะแนนผลการดำเนินงานโดยเทียบบัญญัติไตรยางค์) แล้วถ่วงด้วยน้ำหนักของตัวชี้วัด ซึ่งมีน้ำหนักทุกตัวชี้วัดรวมกันเท่ากับ 100 เพื่อผลเป็นการประเมินในภาพรวมของส่วนราชการ โดยแบ่งเกณฑ์การประเมินระดับส่วนราชการเป็น 3 ระดับ ได้แก่ ระดับคุณภาพ ระดับมาตรฐาน และระดับต้องปรับปรุง

ค่าเป้าหมายตัวชี้วัด 3 ระดับ

ระดับ	ค่าคะแนน
ค่าเป้าหมายขั้นสูง	ร้อยละ 100
ค่าเป้าหมายมาตรฐาน	ร้อยละ 75
ค่าเป้าหมายขั้นต้น	ร้อยละ 50
ส่วนราชการที่มีผลการดำเนินงานต่ำกว่าค่าเป้าหมายขั้นต่ำจะได้คะแนนศูนย์	

กำหนดให้ประเมิน ปีละ 1 ครั้ง
(วันที่ 1 ตุลาคม ถึงวันที่ 30 กันยายน)




เกณฑ์การประเมินระดับส่วนราชการ 3 ระดับ

ระดับคุณภาพ	มีคะแนนผลการดำเนินงานอยู่ระหว่าง 90-100 คะแนน
ระดับมาตรฐานขั้นสูง	มีคะแนนผลการดำเนินงานอยู่ระหว่าง 75-89.99 คะแนน
ระดับมาตรฐานขั้นต้น	มีคะแนนผลการดำเนินงานอยู่ระหว่าง 60-74.99 คะแนน
ระดับต้องปรับปรุง	มีคะแนนผลการดำเนินงานต่ำกว่า 60 คะแนน

แนวทางการประเมินส่วนราชการตามมาตรการปรับปรุงประสิทธิภาพในการปฏิบัติราชการ

มติ ก.พ.ร. ในการประชุมครั้งที่ 2/2564 เมื่อวันที่ 31 พฤษภาคม 2564 เห็นชอบแนวทางการประเมินส่วนราชการตามมาตรการปรับปรุงประสิทธิภาพในการปฏิบัติราชการ ประจำปีงบประมาณ พ.ศ. 2564 เพื่อรองรับสถานการณ์การแพร่ระบาดของโรค COVID-19

ไม่นำผลการดำเนินงานไปจัดประเภทตามเกณฑ์การประเมินในระดับคุณภาพ มาตรฐาน ต้องปรับปรุง

<p>เนื่องจาก</p> 	<ul style="list-style-type: none"> • โรคระบาด: สถานการณ์ของโรค COVID-19 ยังคงแพร่ระบาดอยู่ในปัจจุบัน • ผลกระทบ: กระทบต่อการดำเนินงาน และการประเมินผล • ระดมกำลัง: ส่วนราชการ/จังหวัด มุ่งระดมทรัพยากรในการแก้ไขปัญหา และให้บริการประชาชนในภาวะวิกฤตในการแก้ไขปัญหา และให้บริการประชาชนในภาวะวิกฤต
<p>การดำเนินการ</p> <p> ส่วนราชการ /จังหวัด</p> <p> สำนักงาน ก.พ.ร.</p>	<ul style="list-style-type: none"> • รายงานผลการดำเนินงานเพื่อใช้ติดตาม (Monitoring) • ถอดบทเรียนการบริหารจัดการและการแก้ไขปัญหาเพื่อการปฏิบัติงานและการให้บริการประชาชนอย่างต่อเนื่อง • สรุบทบทเรียนการบริหารจัดการเพื่อเป็นแนวทางการบริหารงานและการให้บริการประชาชนในภาวะวิกฤตสำนักงาน ก.พ.ร.

สรุปผลการดำเนินงานตัวชี้วัดตามมาตรการปรับปรุงประสิทธิภาพในการปฏิบัติราชการของสำนักงานสถิติแห่งชาติ ประจำปีงบประมาณ พ.ศ. 2564

ตามหนังสือสำนักงาน ก.พ.ร. ด่วนที่สุด ที่ นร 1201/901 ลงวันที่ 23 กรกฎาคม 2564 เรื่อง ขอให้ส่วนราชการ รายงานผลการดำเนินงาน ประจำปีงบประมาณ พ.ศ. 2564 ผ่านระบบการรายงานผลการประเมินส่วนราชการ (e-SAR) ซึ่งได้แจ้งให้ทราบว่า สำหรับแนวทางการประเมินส่วนราชการตามมาตรการปรับปรุงประสิทธิภาพในการปฏิบัติราชการ ปีงบประมาณ พ.ศ. 2564 มติคณะรัฐมนตรี เมื่อวันที่ 20 กรกฎาคม 2564 เห็นชอบแนวทางการประเมินส่วนราชการฯ เพื่อรองรับสถานการณ์

การแพร่ระบาดของโรคติดเชื้อไวรัสโคโรนา 2019 (COVID-19) โดยให้ส่วนราชการรายงานผลการดำเนินงานตามตัวชี้วัดต่อสำนักงาน ก.พ.ร. เพื่อใช้ในการติดตาม (Monitoring) แต่จะไม่นำผลไปจัดประเภทตามเกณฑ์การประเมิน และให้ส่วนราชการถอดบทเรียนในการบริหารจัดการผลกระทบ และการแก้ไขปัญหาในสภาวะวิกฤตโควิด 19 ของหน่วยงาน โดยสรุปผลการดำเนินงานตัวชี้วัดตามมาตรการปรับปรุงประสิทธิภาพของสำนักงานสถิติแห่งชาติ ปีงบประมาณ พ.ศ. 2564 ดังนี้

1. การประเมินประสิทธิภาพการดำเนินงาน (Performance Base) (ร้อยละ 70)

ตัวชี้วัด 1 ความสำเร็จของการจัดทำบัญชีข้อมูลภาครัฐ (Government Data Catalog) (น้ำหนัก: ร้อยละ 25)

1.1 ความสำเร็จของการจัดทำบัญชีข้อมูลภาครัฐตามแผนของสำนักงานสถิติแห่งชาติ

เกณฑ์การประเมิน		
เป้าหมายขั้นต่ำ (50 คะแนน)	เป้าหมายมาตรฐาน (75 คะแนน)	เป้าหมายขั้นสูง (100 คะแนน)
มีต้นแบบระบบบัญชีข้อมูลภาครัฐ และระบบนามุกรม และมีหน่วยงานลงทะเบียนอย่างน้อย 15 หน่วยงาน	มีต้นแบบระบบบัญชีข้อมูลภาครัฐ และระบบนามุกรม และมีหน่วยงานลงทะเบียนอย่างน้อย 20 หน่วยงาน	มีต้นแบบระบบบัญชีข้อมูลภาครัฐ และระบบนามุกรม มีหน่วยงานลงทะเบียน 30 หน่วยงาน และ 3 จังหวัด
ผลการดำเนินงาน: ระดับขั้นสูง		
สนับสนุนหน่วยงานทำการลงทะเบียนชุดข้อมูลจากระบบบัญชีข้อมูลหน่วยงาน และหน่วยงานนำร่อง ทำการลงทะเบียนบัญชีข้อมูลเข้าสู่ระบบ จำนวน 31 หน่วยงาน และ 3 จังหวัด		

1.2 ความสำเร็จของการพัฒนาระบบบัญชีข้อมูลเพื่อนำไปสู่การเปิดเผยข้อมูลภาครัฐ

เกณฑ์การประเมิน		
เป้าหมายขั้นต่ำ (50 คะแนน)	เป้าหมายมาตรฐาน (75 คะแนน)	เป้าหมายขั้นสูง (100 คะแนน)
คะแนนเฉลี่ยของตัวชี้วัดการพัฒนา ระบบบัญชีข้อมูล (Data Catalog) ตามเกณฑ์การประเมินขั้นมาตรฐานของหน่วยงานภาครัฐ (ส่วนราชการ จังหวัด และองค์การมหาชน) ไม่น้อยกว่าร้อยละ 80	คะแนนเฉลี่ยของตัวชี้วัดการพัฒนา ระบบบัญชีข้อมูล (Data Catalog) ตามเกณฑ์การประเมินขั้นมาตรฐานของหน่วยงานภาครัฐ (ส่วนราชการ จังหวัด และองค์การมหาชน) ไม่น้อยกว่าร้อยละ 90	คะแนนเฉลี่ยของตัวชี้วัดการพัฒนา ระบบบัญชีข้อมูล (Data Catalog) ตามเกณฑ์การประเมินขั้นมาตรฐานของหน่วยงานภาครัฐ (ส่วนราชการ จังหวัด และองค์การมหาชน) ไม่น้อยกว่าร้อยละ 100
ผลการดำเนินงาน: ระดับขั้นมาตรฐาน		
คะแนนเฉลี่ยของตัวชี้วัดการพัฒนา ระบบบัญชีข้อมูล (Data Catalog) ได้คะแนนเท่ากับ 99.97		

ตัวชี้วัด 2 ความสำเร็จของการดำเนินงานจัดทำสำมะโนประชากรและเคหะในพื้นที่ต้นแบบ เพื่อนำไปสู่การจัดทำสำมะโนประชากรและเคหะจากฐานข้อมูลทะเบียน (Register-based census) (น้ำหนัก: ร้อยละ 15)

เกณฑ์การประเมิน		
เป้าหมายขั้นต้น (50 คะแนน)	เป้าหมายมาตรฐาน (75 คะแนน)	เป้าหมายขั้นสูง (100 คะแนน)
<ul style="list-style-type: none"> มีครัวเรือนไม่น้อยกว่า 542,780 ครัวเรือน ตอบแบบสอบถามโครงการฯ (ร้อยละ 65) และ มีต้นแบบการจัดทำสำมะโนประชากรและเคหะจากฐานข้อมูลทะเบียนและนำไปถ่ายทอดให้แก่เจ้าหน้าที่ของสำนักงานสถิติแห่งชาติ 	<ul style="list-style-type: none"> มีครัวเรือนไม่น้อยกว่า 626,280 ครัวเรือน ตอบแบบสอบถามโครงการฯ (ร้อยละ 75) และ มีต้นแบบการจัดทำสำมะโนประชากรและเคหะจากฐานข้อมูลทะเบียนและนำไปถ่ายทอดให้แก่เจ้าหน้าที่ของสำนักงานสถิติแห่งชาติ 	<ul style="list-style-type: none"> มีครัวเรือนไม่น้อยกว่า 709,790 ครัวเรือน ตอบแบบสอบถามโครงการฯ (ร้อยละ 85) และ มีต้นแบบการจัดทำสำมะโนประชากรและเคหะจากฐานข้อมูลทะเบียนและนำไปถ่ายทอดให้แก่เจ้าหน้าที่ของสำนักงานสถิติแห่งชาติ และ นำต้นแบบการจัดทำสำมะโนประชากรและเคหะจากฐานข้อมูลทะเบียนไปกำหนดเป็นแผนเพื่อดำเนินการจริง
ผลการดำเนินงาน: ระดับมาตรฐาน		
มีครัวเรือนที่ตอบแบบสอบถามโครงการฯ จำนวน 675,088 ครัวเรือน คิดเป็น ร้อยละ 81.12 จากครัวเรือนตามบัญชีเขตทั้งหมด 832,173 ครัวเรือน เป็นไปตามเป้าหมายมาตรฐาน (75) และมีต้นแบบการจัดทำสำมะโนประชากรและเคหะจากฐานข้อมูลทะเบียนและนำไปถ่ายทอดให้แก่เจ้าหน้าที่ของสำนักงานสถิติแห่งชาติ		

ตัวชี้วัด 3 ร้อยละของข้อมูลสถิติทางการที่สำคัญ จำเป็นของประเทศ ที่มีความถูกต้อง ครบถ้วน ก้นสมัย (น้ำหนัก: ร้อยละ 20)

เกณฑ์การประเมิน		
เป้าหมายขั้นต้น (50 คะแนน)	เป้าหมายมาตรฐาน (75 คะแนน)	เป้าหมายขั้นสูง (100 คะแนน)
ร้อยละ 88.51 (ผลการดำเนินงานปี 2563)	ร้อยละ 95 (ผลการดำเนินงานปี 2564)	ร้อยละ 97 (ผลการดำเนินงานปี 2565)
ผลการดำเนินงาน: ระดับขั้นต้น		
ข้อมูลที่เผยแพร่ขึ้นเว็บ osthailand ปี 2564 ได้ คิดเป็นร้อยละ 92.99		

ตัวชี้วัด 4 จำนวนการให้บริการข้อมูลสถิติภาครัฐแก่ทุกภาคส่วน (น้ำหนัก: ร้อยละ 10)

เกณฑ์การประเมิน		
เป้าหมายขั้นต้น (50 คะแนน)	เป้าหมายมาตรฐาน (75 คะแนน)	เป้าหมายขั้นสูง (100 คะแนน)
จำนวนการให้บริการข้อมูลสถิติภาครัฐแก่ทุกภาคส่วน 430,000 ครั้ง	จำนวนการให้บริการข้อมูลสถิติภาครัฐแก่ทุกภาคส่วน 480,000 ครั้ง (เป้าหมายตามแผนปี 2564)	จำนวนการให้บริการข้อมูลสถิติภาครัฐแก่ทุกภาคส่วน 485,000 ครั้ง (เป้าหมายตามแผนปี 2565)
ผลการดำเนินงาน: ระดับขั้นสูง		
จำนวนการให้บริการข้อมูลสถิติภาครัฐแก่ทุกภาคส่วน ทั้งสิ้น จำนวน 999,651 ครั้ง		

2. การประเมินศักยภาพในการดำเนินงาน (Potential Base) (ร้อยละ 30)

ตัวชี้วัด 5 ผลการพัฒนาศักยภาพองค์การสู่การเป็นระบบราชการ 4.0

5.1 การพัฒนาระบบบัญชีข้อมูล (Data Catalog) เพื่อนำไปสู่การเปิดเผยข้อมูลภาครัฐ (Open Data) (น้ำหนัก: ร้อยละ 15)

เกณฑ์การประเมิน		
เป้าหมายขั้นต่ำ (50 คะแนน)	เป้าหมายมาตรฐาน (75 คะแนน)	เป้าหมายขั้นสูง (100 คะแนน)
มีรายชื่อชุดข้อมูลที่สัมพันธ์กับกระบวนการทำงานตามภารกิจที่เลือก	ชุดข้อมูลมีคำอธิบายข้อมูล (Metadata) ที่สอดคล้องตามมาตรฐานที่ สพร. กำหนด (14 รายการ) ทุกชุดข้อมูลในกระบวนการทำงาน	<ul style="list-style-type: none"> มีระบบบัญชีข้อมูล และ จัดทำข้อมูลเปิดที่ถูกจัดในหมวดหมู่สาธารณะ อย่างน้อย ร้อยละ 50 ของชุดข้อมูลเปิดในบัญชีข้อมูลสามารถเข้าถึงข้อมูลได้ตามมาตรฐานคุณลักษณะแบบเปิดที่ สพร. กำหนด
ผลการดำเนินงาน: ระดับขั้นสูง		
<ul style="list-style-type: none"> มีระบบบัญชีข้อมูล และจัดทำข้อมูลเปิด ที่ถูกจัดในหมวดหมู่สาธารณะ อย่างน้อยร้อยละ 50 ของชุดข้อมูลเปิดในบัญชีข้อมูลสามารถเข้าถึงข้อมูลได้ ตามมาตรฐานคุณลักษณะแบบเปิดที่ สพร. กำหนด เผยแพร่บัญชีข้อมูลบนระบบบัญชีข้อมูล สสช. (https://catalog.nso.go.th) จำนวน 4 โครงการ <ol style="list-style-type: none"> สำรวจสถานการณ์เด็กและสตรีในประเทศไทย สำรวจภาวะเศรษฐกิจและสังคมของครัวเรือน สำรวจการมี การใช้เทคโนโลยีสารสนเทศและการสื่อสารในครัวเรือน สำรวจการมี การใช้เทคโนโลยีสารสนเทศและการสื่อสารในสถานประกอบการ 		

5.2 การประเมินสถานะของหน่วยงานในการเป็นระบบราชการ 4.0 (PMQA 4.0) (น้ำหนัก: ร้อยละ 15)

เกณฑ์การประเมิน		
เป้าหมายขั้นต่ำ (50 คะแนน)	เป้าหมายมาตรฐาน (75 คะแนน)	เป้าหมายขั้นสูง (100 คะแนน)
240 (ค่าเฉลี่ยคะแนนกลุ่มที่ 1: 0-299 คะแนน)	-	350
ผลการดำเนินงาน: ระดับมาตรฐาน		
ผลการประเมินสถานะของหน่วยงานในการเป็นระบบราชการ 4.0 เท่ากับ 341.62 คะแนน สสช. เป็นระบบราชการ 2.73		

การพัฒนากิจกรรมสู่ระบบราชการ 4.0

ที่มา

มติคณะรัฐมนตรีในการประชุมเมื่อวันที่ 1 พฤษภาคม 2561 เห็นชอบให้หน่วยงานภาครัฐ (กรม จังหวัด องค์การมหาชน) พัฒนากิจกรรมสู่ระบบราชการ 4.0 และให้สำนักงาน ก.พ.ร. ตรวจสอบรับรองสถานะการเป็นระบบราชการ 4.0




แนวทางประเมินหมวดกระบวนการ (หมวด 1-6) และหมวดผลลัพธ์ (หมวด 7)



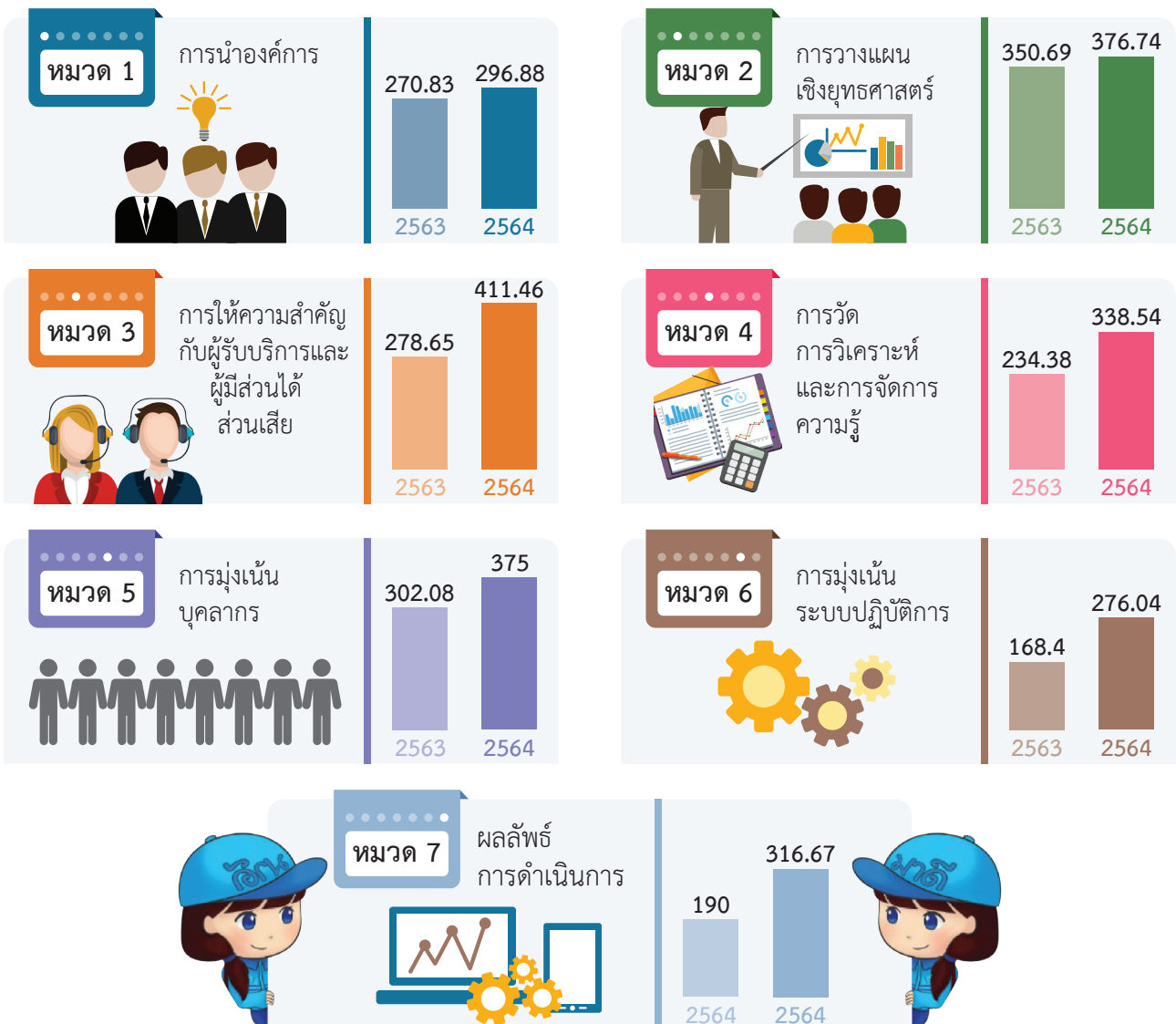
การตรวจรับรองสถานะหน่วยงานภาครัฐในการเป็นระบบราชการ 4.0



ผลการดำเนินการตามเกณฑ์ประเมินของสำนักงานสถิติแห่งชาติสู่ระบบราชการ 4.0 เปรียบเทียบ ปี 2563 และ ปี 2564



ผลการดำเนินการตามเกณฑ์ประเมินของสำนักงานสถิติแห่งชาติสู่ระบบราชการ 4.0 เปรียบเทียบปี 2563 และ ปี 2564 (แยกหมวด)



การขับเคลื่อนองค์กรสู่ระบบราชการ 4.0 ของสำนักงานสถิติแห่งชาติ

การประชุมคณะกรรมการพัฒนา ระบบราชการ 4.0 ครั้งที่ 1/2564

นางอรรณพ สุทธางกูร รองผู้อำนวยการสำนักงานสถิติแห่งชาติ เป็นประธานการประชุมคณะกรรมการพัฒนาการพัฒนาระบบราชการ 4.0 ของสำนักงานสถิติแห่งชาติ ครั้งที่ 1/2564 ซึ่งเป็นผู้แทนจากศูนย์/กอง/กลุ่มขึ้นตรงฯ เพื่อดำเนินการพัฒนาการพัฒนาระบบราชการ โดยใช้ PMQA เป็นเครื่องมือ โดยคณะกรรมการดังกล่าว มีหน้าที่ขับเคลื่อนองค์กร



ให้เป็นไปตามเกณฑ์การประเมินสถานะการเป็นระบบราชการ 4.0 ทบทวนและจัดทำรายงานลักษณะสำคัญขององค์กรและจัดทำรายงานประเมินสถานะการเป็นระบบราชการ 4.0 เสนอต่อคณะกรรมการติดตาม และกำกับดูแลฯ ห้องประชุม 401 สำนักงานสถิติแห่งชาติ เมื่อวันที่ 18 มีนาคม 2564



การประชุมคณะกรรมการติดตามและกำกับดูแล การดำเนินการพัฒนาระบบราชการ 4.0 ครั้งที่ 1/2564

นางอรรณพ สุทธางกูร รองผู้อำนวยการสำนักงานสถิติแห่งชาติ เป็นประธานการประชุมคณะกรรมการติดตามและกำกับดูแลการดำเนินการพัฒนาระบบราชการ 4.0 ของสำนักงานสถิติแห่งชาติ ครั้งที่ 1/2564 ซึ่งเป็นการนำเสนอรายงานการประเมินสถานะของหน่วยงานภาครัฐในการเป็นระบบราชการ 4.0 ประจำปี พ.ศ. 2564 โดยได้รวบรวมข้อมูลจากคณะกรรมการพัฒนาการพัฒนาระบบราชการ 4.0 ณ ห้องประชุม 401 สำนักงานสถิติแห่งชาติ เมื่อวันที่ 7 เมษายน พ.ศ. 2564



การขับเคลื่อนองค์กรสู่ระบบราชการ 4.0 ของสำนักงานสถิติแห่งชาติ

Timeline การขับเคลื่อนองค์กรสู่ระบบราชการ 4.0 ของสำนักงานสถิติแห่งชาติ



21 ธ.ค. 63

สำนักงาน ก.พ.ร. จัดประชุม “การชี้แจงแนวทางการสมัครและหลักเกณฑ์การพิจารณารางวัลเลิศรัฐ ประจำปี พ.ศ. 2564” ณ ห้องประชุมบอลรูม ชั้น 6 โรงแรมอมารีวอเตอร์เกท ประตูน้ำ กรุงเทพฯ



2 มี.ค. 64

พร. จัดทำบันทึกเสนอ “ปรับปรุงคำสั่งแต่งตั้งคณะกรรมการดำเนินการพัฒนาระบบราชการ 4.0”



18 มี.ค. 64

พร. จัดประชุมคณะกรรมการพัฒนาระบบราชการ 4.0 ของสำนักงานสถิติแห่งชาติ เพื่อพิจารณา “ร่างการประเมินตนเองในการเป็นระบบราชการ 4.0” โดยมี รองผู้อำนวยการสำนักงานสถิติแห่งชาติ (นางอรพรรณ สุธาสุข) เป็นประธานในการประชุมฯ เวลา 09.30 – 12.00 น. ณ ห้องประชุม 401 ชั้น 4 สำนักงานสถิติแห่งชาติ



21 พ.ค. 64

พร. ได้แจ้งเวียนขอความอนุเคราะห์ คณะกรรมการติดตาม และกำกับดูแลการดำเนินการพัฒนาระบบราชการ 4.0 เพื่อให้พิจารณา ร่างรายงานการประเมินสถานะการเป็นระบบราชการ 4.0 โดยขอให้ส่งข้อมูลการพิจารณาให้ พร. ภายในวันที่ 15 มิ.ย. 2564 เพื่อที่จะนำข้อมูลดังกล่าวรายงานผ่านระบบออนไลน์ ของสำนักงาน ก.พ.ร.



30 มิ.ย. 64

พร. เสนอรายงานการประเมินสถานะการเป็นระบบราชการ 4.0 ต่อ ผู้อำนวยการสำนักงานสถิติแห่งชาติ และให้ความเห็นชอบ ณ วันที่ 30 มิถุนายน 2564 จากนั้น พร. จึงนำข้อมูลดังกล่าวรายงานผ่านระบบออนไลน์ ของสำนักงาน ก.พ.ร. ภายในระยะเวลาที่กำหนด

15 ก.พ. 64

พร. แจ้งเวียนให้ศูนย์/กอง ดังนี้

1. พิจารณาเกณฑ์การประเมินสถานะการเป็นระบบราชการ 4.0 ของ สสช. ประจำปีงบประมาณ พ.ศ. 2564 เพื่อใช้เป็นแนวทางการดำเนินการ
2. พิจารณาส่งรายชื่อผู้แทนเข้าร่วมเป็นคณะกรรมการพัฒนาระบบราชการ 4.0 โดยอ้างอิงตามประเด็นการประเมิน

1 เม.ย. 64

สนง. ก.พ.ร. จัดอบรม “ส่งเสริมสร้างความรู้เกี่ยวกับการพัฒนาสู่ระบบราชการ 4.0 รุ่นที่ 2” ในวันที่ 1 เมษายน 2564 เวลา 08.30 – 16.30 น. ณ ห้องประชุม Diamond Ballroom ชั้น 4 โรงแรมริชมอนด์ จังหวัดนนทบุรี

23 เม.ย. 64

พร. แจ้งเวียนขอความอนุเคราะห์คณะกรรมการพัฒนาระบบราชการ 4.0 พิจารณาเพิ่มเติม/ปรับแก้ข้อมูล ร่างรายงานการประเมินสถานะการเป็นระบบราชการ 4.0 โดยขอให้ส่งไฟล์เอกสารที่ปรับแก้/เพิ่มเติมข้อมูลมายัง พร. ภายในวันที่ 3 พฤษภาคม 2564

18 มิ.ย. 64

รวบรวมข้อมูลที่ได้รับการเพิ่มเติม/ปรับแก้ข้อมูล จากคณะกรรมการติดตาม และกำกับดูแลการดำเนินการพัฒนาระบบราชการ 4.0 ได้ครบถ้วนในวันที่ 18 มิถุนายน พ.ศ. 2564

การประเมินความโปร่งใสของ สำนักงานสถิติแห่งชาติ



การประเมินคุณธรรมและความโปร่งใส ในการดำเนินงานของหน่วยงานภาครัฐ (ITA) เป็นเครื่องมือในเชิงบวกที่มุ่งพัฒนาระบบราชการไทย เปรียบเสมือนเครื่องมือตรวจสอบสุขภาพองค์กรประจำปี โดยมีวัตถุประสงค์เพื่อให้หน่วยงานได้รับทราบถึงสถานะและปัญหาการดำเนินงานด้านคุณธรรมและความโปร่งใสขององค์กร ซึ่งผลการประเมินที่ได้จะช่วยให้หน่วยงานนำไปใช้ในการปรับปรุงพัฒนาองค์กรให้มีประสิทธิภาพในการดำเนินงานและการให้บริการตอบสนองต่อประชาชนได้ดียิ่งขึ้น ขณะเดียวกันการประเมิน ITA ยังเป็นเครื่องมือในการยกระดับมาตรฐานการดำเนินงานภาครัฐ ภายใต้ยุทธศาสตร์ชาติ ประเด็นการต่อต้านการทุจริตและประพฤติมิชอบ โดยใช้แนวทางและเครื่องมือการประเมินตามที่สำนักงาน ป.ป.ช. กำหนด



ผลการประเมินคุณธรรมและความโปร่งใสในการดำเนินงานของสำนักงานสถิติแห่งชาติ ประจำปีงบประมาณ พ.ศ. 2564



คะแนน สำนักงานสถิติแห่งชาติ

98.54 คะแนน
AA

ระดับผลการประเมิน



ผลคะแนน “การประเมินคุณธรรมและความโปร่งใสในการดำเนินงานของสำนักงานสถิติแห่งชาติ ประจำปีงบประมาณ พ.ศ. 2564” โดยภาพรวมได้คะแนนเท่ากับ 98.54 คะแนน ซึ่งถือว่ามีการประเมินอยู่ในระดับ AA สะท้อนให้เห็นว่าหน่วยงานสามารถดำเนินการได้ครบถ้วนตามตัวชี้วัดและหลักเกณฑ์การประเมิน ITA โดยสามารถบรรลุความสำเร็จในการเป็นหน่วยงานต้นแบบด้านคุณธรรมและความโปร่งใสให้แก่หน่วยงานอื่นๆ ได้ ทั้งนี้อาจมีรายละเอียดบางตัวชี้วัดที่จำเป็นต้องให้ความสำคัญในการกำกับดูแล หรือส่งเสริมการทำงานอีกเพียงเล็กน้อยเพื่อยกระดับคุณภาพในการดำเนินงานเพิ่มขึ้น คาดหมายได้ว่า หากหน่วยงานยังมีกลไกการพัฒนาอย่างต่อเนื่อง หน่วยงานจะสามารถสร้างผลสัมฤทธิ์ในการดำเนินงานที่นำมาสู่ความเชื่อมั่นศรัทธา และสร้างความไว้วางใจแก่สาธารณชนได้มากยิ่งขึ้นต่อไปในอนาคต



การขับเคลื่อนการประเมินคุณธรรมและความโปร่งใสของสำนักงานสถิติแห่งชาติ



เพื่อให้การดำเนินงานโครงการประเมินคุณธรรมและความโปร่งใสในการดำเนินงานของสำนักงานสถิติแห่งชาติ ประจำปีงบประมาณ พ.ศ. 2564 เป็นไปด้วยความเรียบร้อย และถูกต้อง ตรงตามระยะเวลาที่กำหนด จึงได้ดำเนินการจัดอบรมฯ เพื่อสร้างความรู้ความเข้าใจให้แก่คณะทำงานฯ เมื่อวันที่ 3 มีนาคม 2564 ณ ห้องประชุม 401 ชั้น 4 สำนักงานสถิติแห่งชาติ



SUCCESS

สำนักงานป.ป.ช. ประกาศผลคะแนน



การประเมินคุณธรรมและความโปร่งใสในการดำเนินงานของหน่วยงานภาครัฐ
(Integrity and Transparency Assessment : ITA) ประจำปี 2564

สำนักงานสถิติแห่งชาติ

ได้คะแนน **98.54**

ระดับ **AA**

อยู่ในลำดับที่ 2 จาก 146 หน่วยงาน



นางสาววันเพ็ญ พูลวงศ์
ผู้อำนวยการสำนักงานสถิติแห่งชาติ



ประกาศนียบัตรเชิดชูเกียรติ
ให้ไว้เพื่อแสดงว่า

สำนักงานสถิติแห่งชาติ

เป็นหน่วยงานที่ได้ผลการประเมินคุณธรรม
และความโปร่งใสในการดำเนินงานของหน่วยงานภาครัฐ
ประจำปีงบประมาณ พ.ศ. 2564

หน่วยงานที่มีผลคะแนนระดับ AA

พลเอก

ประยุทธ์ จันทร์โอชา
นายกรัฐมนตรี

พลตำรวจเอก

วัชรพล ประสารราชกิจ
ประธานกรรมการ ป.ป.ช.



ระบบการจัดการข้อร้องเรียน

สำนักงานสถิติแห่งชาติ ได้นำเทคโนโลยีสารสนเทศ เข้ามาช่วยในการบริหารจัดการเรื่องร้องเรียน เพื่อให้ผู้ร้องเรียน สะดวก รวดเร็ว และลดเวลาในการปฏิบัติงาน ซึ่งจะช่วยให้เพิ่มประสิทธิภาพในการบริหารจัดการและตอบสนองความต้องการของผู้ร้องเรียน ได้อย่างถูกต้อง ครบถ้วน และทำให้ผู้รับบริการ และผู้มีส่วนได้ส่วนเสีย มีความพึงพอใจและเข้าใจระบบการร้องเรียนของสำนักงานสถิติแห่งชาติ เกี่ยวกับการปฏิบัติงานได้อย่างเป็นระบบ เป็นธรรม และโปร่งใส

ระบบการจัดการข้อร้องเรียน ประกอบด้วย

1 ช่องทางในการรับเรื่องร้องเรียน

ผู้ร้องเรียน สามารถยื่นเรื่องร้องเรียน โดยผ่านช่องทางต่าง ๆ ดังต่อไปนี้

- 1) **ยื่นด้วยตนเอง** : สำนักงานเลขานุการกรม กลุ่มนิติการ
- 2) **ส่งทางไปรษณีย์** : สำนักงานสถิติแห่งชาติ (กลุ่มนิติการ) ศูนย์ราชการเฉลิมพระเกียรติ 80 พรรษาฯ อาคารรัฐประศาสนภักดี ชั้น 2 แขวงทุ่งสองห้อง เขตหลักสี่ กรุงเทพฯ 10210
- 3) **ตู้รับเรื่องร้องเรียน** : ตั้งอยู่บริเวณ ประตูทางเข้าสำนักงานเลขานุการกรม ชั้น 2 ทิศเหนือ และบริเวณหน้าห้องสมุดสำนักงานสถิติแห่งชาติ ชั้น 2 ทิศใต้
- 4) **เว็บไซต์ของสำนักงานสถิติแห่งชาติ** : www.nso.go.th หัวข้อ “ร้องเรียน” หัวข้อย่อย “ร้องเรียน/เสนอแนะ”

5) **ช่องทางอื่น ๆ ที่สามารถส่งเรื่องถึงสำนักงานสถิติแห่งชาติ** : โทรศัพท์ 0 2141 7288 - 9 และอีเมล : nso_juris@nso.go.th

2 ผู้รับผิดชอบในการดำเนินการ

สำนักงานสถิติแห่งชาติ ได้มีการแต่งตั้งเจ้าหน้าที่ผู้รับผิดชอบรับและส่งต่อเรื่องร้องเรียน ตามระเบียบสำนักงานสถิติแห่งชาติว่าด้วยการดำเนินการต่อเรื่องร้องเรียน พ.ศ. 2555 ซึ่งเจ้าหน้าที่ของสำนักงานเลขานุการกรม กลุ่มนิติการ เป็นผู้รับผิดชอบดูแลระบบการจัดการเรื่องร้องเรียน โดยมีหน้าที่วิเคราะห์แยกประเภทเรื่องร้องเรียน และประสานงานเจ้าหน้าที่ของแต่ละศูนย์/กอง กลุ่มขึ้นตรงผู้อำนวยการสำนักงานสถิติแห่งชาติ สำนักงานสถิติจังหวัด และกลุ่มในสำนักงานเลขานุการกรม ที่รับผิดชอบตามภารกิจให้เป็นผู้ดำเนินการต่อไป รวมทั้งรายงานสรุปผลการดำเนินการต่อผู้อำนวยการสำนักงานสถิติแห่งชาติ เพื่อพิจารณา

3 ระเบียบและขั้นตอนในการปฏิบัติ

สำนักงานสถิติแห่งชาติ ได้เผยแพร่ระเบียบสำนักงานสถิติแห่งชาติว่าด้วยการดำเนินการต่อเรื่องร้องเรียน พ.ศ. 2555 และขั้นตอนการดำเนินการ ทางเว็บไซต์ www.nso.go.th หัวข้อ “ร้องเรียน” หัวข้อย่อย “ร้องเรียน/เสนอแนะ”

Click ขั้นตอนการดำเนินการ

Click ระเบียบสำนักงานสถิติแห่งชาติว่าด้วยการดำเนินการดำเนินการต่อเรื่องร้องเรียน



ส่วนที่

ผลงานที่สำคัญ
ในรอบปี

3

การผลิตข้อมูลสถิติ



โครงการสามะโน/สำรวจที่สำคัญในปีงบประมาณ พ.ศ. 2564

รายชื่อ	ดำเนินการ	เผยแพร่	
1	สามะโนธุรกิจและอุตสาหกรรม พ.ศ. 2565 (งานนับจด)	✓	-
2	สำรวจข้อมูลพื้นฐานของครัวเรือน พ.ศ. 2564	✓	-
3	สำรวจภาวะเศรษฐกิจและสังคมของครัวเรือน พ.ศ. 2563/2564	✓	✓ (ข้อมูลปี 2563)
4	สำรวจภาวะการทำงานของประชากร พ.ศ. 2563/2564	✓	✓
5	สำรวจการย้ายถิ่นของประชากร พ.ศ. 2563/2564	✓	✓ (ข้อมูลปี 2563)
6	สำรวจความต้องการพัฒนาขีดความสามารถของประชากร พ.ศ. 2564	✓	✓
7	สำรวจแรงงานนอกระบบ พ.ศ. 2563/2564	✓	✓ (ข้อมูลปี 2563)
8	สำรวจอนามัยและสวัสดิการ พ.ศ. 2564	✓	✓
9	สำรวจพฤติกรรมด้านสุขภาพของประชากร พ.ศ. 2564	✓	✓
10	สำรวจประชากรผู้สูงอายุในประเทศไทย พ.ศ. 2564	✓	-
11	สำรวจสุขภาพจิต (ความสุข) คนไทย พ.ศ. 2563	✓	✓
12	สำรวจการติดตามระดับความรู้และการเข้าถึงบริการทางการเงินของครัวเรือน พ.ศ. 2563	✓	-
13	สำรวจการมี การใช้เทคโนโลยีสารสนเทศและการสื่อสารในครัวเรือน พ.ศ. 2563/2564	✓	✓
14	สำรวจการมี การใช้เทคโนโลยีสารสนเทศและการสื่อสารในสถานประกอบการ พ.ศ. 2563/2564	✓	✓
15	สำรวจยอดขายรายไตรมาส พ.ศ. 2563/2564	✓	✓ (ข้อมูลปี 2563)
16	ประมวลข้อมูลพื้นที่การก่อสร้าง พ.ศ. 2563/2564	✓	✓ (ข้อมูลปี 2563)
17	สำรวจที่พักแรม พ.ศ. 2563	-	✓
18	สำรวจธุรกิจทางการค้าและธุรกิจทางบริการ พ.ศ. 2563	-	✓
19	สำรวจความคิดเห็นของประชาชนต่อการปรับเปลี่ยนการใช้ชีวิตวิถีใหม่ (new normal life) พ.ศ. 2563	✓	✓
20	สำรวจความคิดเห็นของประชาชนต่อความอยู่ดีมีสุขและความพร้อมสำหรับอนาคต พ.ศ. 2563	✓	✓
21	สำรวจความต้องการของประชาชน พ.ศ. 2564	✓	✓
22	สำรวจความคิดเห็นของประชาชนต่อการบริหารงานของรัฐบาล พ.ศ. 2564 (1 ปี 6 เดือน)	✓	✓
23	สำรวจการมีส่วนร่วมของประชาชนตามแผนปฏิรูปประเทศไทย พ.ศ. 2564	✓	✓
24	สำรวจความคิดเห็นของประชาชนเกี่ยวกับศูนย์ดิจิทัลชุมชน พ.ศ. 2564	✓	-
25	สำรวจความคิดเห็นของประชาชนเกี่ยวกับความพึงพอใจต่อการให้บริการสาธารณะและการทำงานของหน่วยงานต่างๆ พ.ศ. 2564	✓	-
26	สำรวจความคิดเห็นของประชาชนในการดำเนินงานตามแผนปฏิบัติการด้านการป้องกันและปราบปรามยาเสพติด พ.ศ. 2564	✓	✓
27	สำรวจวัฒนธรรม ค่านิยมสุจริต ทักษะคนดี และพฤติกรรมในการต่อต้านการทุจริตและประพฤติมิชอบของประชาชน พ.ศ. 2564	✓	✓
28	สำรวจพฤติกรรมที่ยึดมั่นความซื่อสัตย์สุจริตของเด็กและเยาวชนไทย พ.ศ. 2564	✓	✓
29	สำรวจความคิดเห็นของประชาชนเกี่ยวกับสถานการณ์การแพร่ระบาดของโรคโควิด 19 (การปรับตัวและการเข้าถึงดิจิทัล)	✓	✓
30	สำรวจความคิดเห็นของประชาชนเกี่ยวกับสถานการณ์การแพร่ระบาดของโรคโควิด 19 (วัคซีน)	✓	✓
31	สำรวจความคิดเห็นของประชาชนเกี่ยวกับมาตรการช่วยเหลือเยียวยาของภาครัฐจากสถานการณ์โรคติดเชื้อไวรัสโคโรนา 2019 (โควิด-19) พ.ศ. 2564	✓	✓

การประมวลผลข้อมูลพื้นที่การก่อสร้าง พ.ศ. 2563

สำนักงานสถิติแห่งชาติ ได้ดำเนินการเก็บรวบรวมข้อมูลเกี่ยวกับการได้รับอนุญาตให้ก่อสร้างใหม่ และต่อเติมหรือดัดแปลงสิ่งก่อสร้างทั้งที่เป็นอาคารโรงเรือน และไม่ใช่อาคารโรงเรือนในภาคเอกชน จากหน่วยงานผู้ให้อนุญาตก่อสร้าง ได้แก่ สำนักงานเขตในกรุงเทพมหานคร เทศบาลนคร เทศบาลเมือง เทศบาลตำบล และองค์การบริหารส่วนตำบลทั่วประเทศ ทั้งนี้ยังได้รวบรวมข้อมูลการอนุญาตให้ก่อสร้างสิ่งก่อสร้างขนาดใหญ่ในพื้นที่กรุงเทพมหานคร ที่อยู่ในอำนาจการให้อนุญาตของสำนักการโยธา และการอนุญาตให้ก่อสร้างในเขตพื้นที่ของกรมการนิคมอุตสาหกรรม จากการนิคมอุตสาหกรรมแห่งประเทศไทย นำมาประมวลผลในภาพรวมของประเทศ

ข้อมูลที่ดำเนินการเก็บรวบรวม ได้แก่ จำนวนผู้ได้รับอนุญาตให้ก่อสร้าง จำนวนสิ่งก่อสร้างที่ได้รับอนุญาต และพื้นที่หรือความยาวของสิ่งก่อสร้างที่ได้รับอนุญาต เพื่อให้หน่วยงานทั้งภาครัฐและเอกชนสามารถนำไปใช้ในการกำหนดนโยบายและวางแผนพัฒนาการลงทุน และการปรับปรุงกิจการของธุรกิจอุตสาหกรรม และยังสามารถใช้เป็นดัชนีชี้วัด และสัญญาณเตือนภัยทางด้านเศรษฐกิจ สังคม และสิ่งแวดล้อมได้อย่างกว้างขวาง สำหรับผลการประมวลข้อมูลพื้นที่การก่อสร้าง พ.ศ. 2563 สามารถสรุปได้ ดังนี้

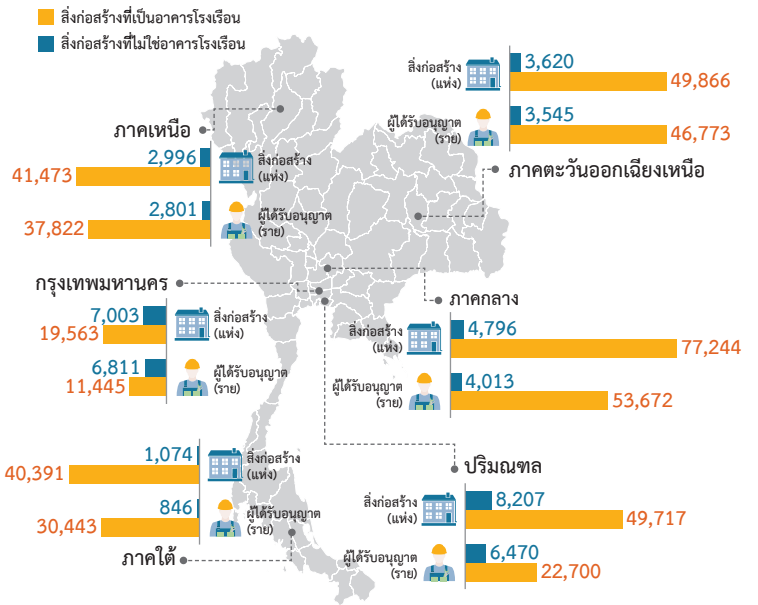
1 จำนวนผู้ได้รับอนุญาตให้ก่อสร้าง และจำนวนสิ่งก่อสร้างที่ได้รับอนุญาตให้ก่อสร้าง

ตลอดทั้งปี 2563 มีจำนวนผู้ได้รับอนุญาตให้ก่อสร้างใหม่และต่อเติมหรือดัดแปลงสิ่งก่อสร้างทั้งที่เป็นอาคารโรงเรือน และไม่ใช่อาคารโรงเรือนทั้งสิ้น 227,341 ราย โดยภาคกลางมีจำนวนผู้ได้รับอนุญาตฯ สูงสุด 57,685 ราย รองลงมาเป็น ภาคตะวันออกเฉียงเหนือ 50,318 ราย ภาคเหนือ 40,623 ราย ภาคใต้ 31,289 ราย ปริมณฑล 29,170 ราย และกรุงเทพมหานคร 18,256 ราย

เมื่อพิจารณาจำนวนสิ่งก่อสร้างที่ได้รับอนุญาตทั้งสิ้น 305,950 แห่ง พบว่า เป็นการก่อสร้างฯ ในภาคกลางสูงสุด 82,040 แห่ง รองลงมาเป็น ปริมณฑล 57,924 แห่ง ภาคตะวันออกเฉียงเหนือ 53,486 แห่ง ภาคเหนือ 44,469 แห่ง ภาคใต้ 41,465 แห่ง และกรุงเทพมหานคร 26,566 แห่ง (แผนภาพ 1)

แผนภาพ 1

จำนวนผู้ได้รับอนุญาตให้ก่อสร้างใหม่และต่อเติมหรือดัดแปลงสิ่งก่อสร้าง และจำนวนสิ่งก่อสร้างที่ได้รับอนุญาต จำแนกตามประเภทสิ่งก่อสร้าง เป็นรายภาค



2 พื้นที่อาคารโรงเรือนที่ได้รับอนุญาตให้ก่อสร้าง

ตลอดทั้งปี 2563 มีสิ่งก่อสร้างที่เป็นอาคารโรงเรือนที่ได้รับอนุญาตให้ก่อสร้างฯ เป็นพื้นที่รวมทั้งสิ้น 62,245,131 ตารางเมตร ในจำนวนนี้เป็นอาคารเพื่อการอยู่อาศัย 38,479,227 ตารางเมตร และอาคารที่ไม่ใช่เพื่อการอยู่อาศัย 23,765,904 ตารางเมตร


เมื่อพิจารณาพื้นที่ของอาคารเพื่ออยู่อาศัย พบว่า ส่วนใหญ่เป็นการได้รับอนุญาตให้ก่อสร้างฯ บ้านเดี่ยว เป็นพื้นที่ 26,652,840 ตารางเมตร รองลงมาเป็นอาคารชุด 3,819,701 ตารางเมตร บ้านแถวหรือทาวน์เฮาส์ 3,613,197 ตารางเมตร อาคารอยู่อาศัยรวม 2,069,965 ตารางเมตร ตึกแถวพักอาศัย 1,279,225 ตารางเมตร และบ้านแฝด 1,044,299 ตารางเมตร

สำหรับอาคารที่ไม่ใช่เพื่อการอยู่อาศัย พบว่า เป็นการได้รับอนุญาตให้ก่อสร้างฯ อาคารเพื่อการอุตสาหกรรมและโรงงาน 8,079,018 ตารางเมตร อาคารเพื่อการพาณิชย์ 6,554,163 ตารางเมตร โรงแรม 2,402,911 ตารางเมตร อาคารเพื่อการเกษตร 1,917,871 ตารางเมตร อาคารสำนักงาน 1,348,084 ตารางเมตร โรงไฟฟ้าและอาคารระบบพลังงานแสงอาทิตย์ 1,305,848 ตารางเมตร

อาคารเพื่อการศึกษา และอาคารเพื่อการสาธารณสุขและโรงพยาบาล 792,230 ตารางเมตร ส่วนอาคารประเภทอื่น ๆ เช่น อาคารเพื่อการบำบัดน้ำเสียหรือของเสีย อาคารเพื่อการบันเทิง อาคารระบบประปาและโรงกรองน้ำ อาคารเพื่อการขนส่ง อาคารเพื่อการพาณิชย์อื่น ๆ และอาคารประเภทอื่น ๆ ได้รับอนุญาตให้ก่อสร้างฯ เป็นพื้นที่รวม 1,365,779 ตารางเมตร (แผนภาพ 2)

แผนภาพ 2

พื้นที่สิ่งก่อสร้างที่เป็นอาคารโรงเรียนที่ได้รับอนุญาตให้ก่อสร้างใหม่และต่อเติมหรือดัดแปลง จำแนกตามประเภทของอาคารโรงเรียน

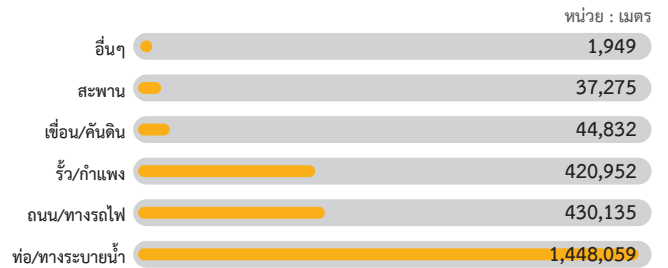


3 ความยาวสิ่งก่อสร้างที่ไม่ใช่อาคารโรงเรียนที่ได้รับอนุญาตให้ก่อสร้าง

ตลอดปี 2563 มีการอนุญาตให้ก่อสร้างสิ่งก่อสร้างที่ไม่ใช่อาคารโรงเรียน และมีหน่วยวัดเป็นความยาวรวมเป็นความยาวรวมทั้งสิ้น 2,383,202 เมตร โดยเป็นการก่อสร้างท่อ/ทางระบายน้ำ 1,448,059 เมตร ถนน/ทางรถไฟ 430,135 เมตร รั้ว/กำแพง 420,952 เมตร เขื่อน/คันดิน 44,832 เมตร สะพาน 37,275 เมตร และสิ่งก่อสร้างที่ไม่ใช่อาคารโรงเรียนและมีหน่วยวัดเป็นความยาวชนิดอื่น ๆ 1,949 เมตร (แผนภาพ 3)

แผนภาพ 3

ความยาวสิ่งก่อสร้างที่ไม่ใช่อาคารโรงเรียนที่ได้รับอนุญาตให้ก่อสร้าง จำแนกตามชนิดของสิ่งก่อสร้าง




4 พื้นที่สิ่งก่อสร้างที่ไม่ใช่อาคารโรงเรียนที่ได้รับอนุญาตให้ก่อสร้าง

ตลอดปี 2563 มีการอนุญาตให้ก่อสร้างสิ่งก่อสร้างที่ไม่ใช่อาคารโรงเรียน และมีหน่วยวัดเป็นพื้นที่ เป็นพื้นที่รวมทั้งสิ้น 2,329,170 ตารางเมตร โดยเป็นการก่อสร้างลานจอดรถ 1,258,659 ตารางเมตร บั๊มน้ำมัน 407,036 ตารางเมตร สระว่ายน้ำ 96,055 ตารางเมตร สนามกีฬา 88,026 ตารางเมตร ป้ายโฆษณา 58,249 ตารางเมตร เสาส่งสัญญาณ 49,315 ตารางเมตร ท่าเรือ 4,628 ตารางเมตร และสิ่งก่อสร้างที่ไม่ใช่อาคารโรงเรียนและมีหน่วยวัดเป็นพื้นที่ชนิดอื่น ๆ 366,202 ตารางเมตร (แผนภาพ 4)

แผนภาพ 4

พื้นที่สิ่งก่อสร้างที่ไม่ใช่อาคารโรงเรียนที่ได้รับอนุญาตให้ก่อสร้าง จำแนกตามชนิดของสิ่งก่อสร้าง



การสำรวจธุรกิจทางการค้าและธุรกิจทางการบริการ พ.ศ. 2563

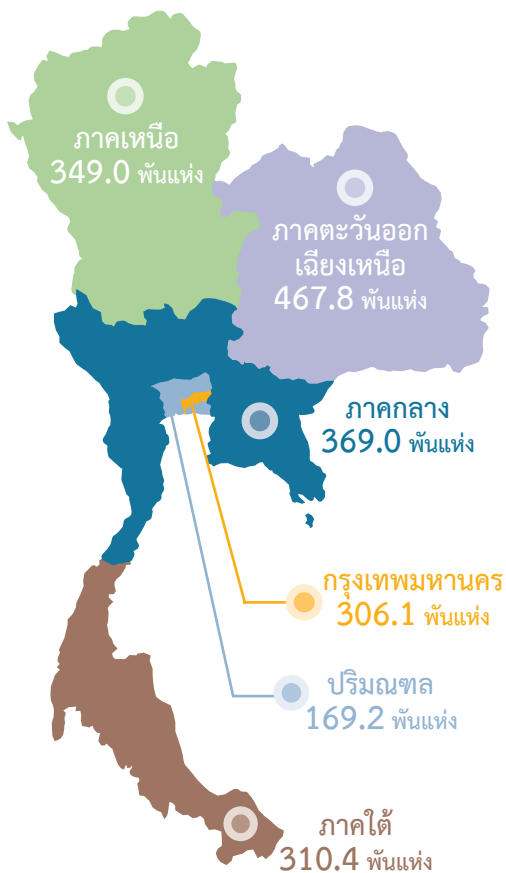
การสำรวจปี 2563 มีสถานประกอบการทั่วประเทศที่ตกเป็นตัวอย่างทั้งสิ้น 46,662 แห่ง ข้อมูลที่นำเสนอเป็นผลการดำเนินงานในรอบปี 2562 (1 มกราคม – 31 ธันวาคม พ.ศ. 2562) ของสถานประกอบการธุรกิจทางการค้าและธุรกิจทางการบริการที่ตั้งอยู่ **ทั่วประเทศ** สรุปได้ดังนี้



จำนวนสถานประกอบการ

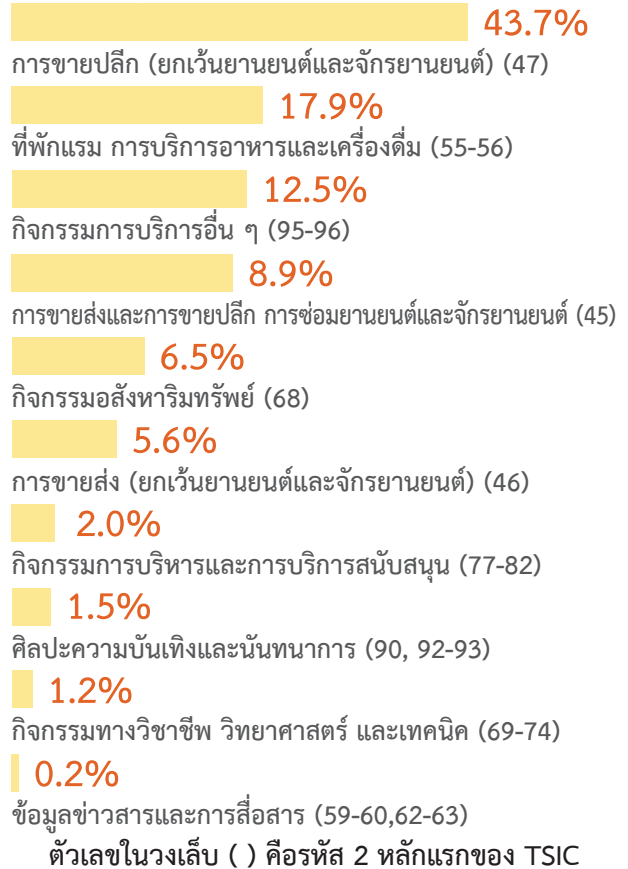
จากการสุ่มตัวอย่างและประมาณค่าทางสถิติ พบว่ามีจำนวนสถานประกอบการธุรกิจทางการค้าและธุรกิจทางการบริการทั่วประเทศจำนวนทั้งสิ้น 1.97 ล้านแห่ง เมื่อพิจารณาเป็นรายภาค พบว่า ภาคตะวันออกเฉียงเหนือมีจำนวนสถานประกอบการธุรกิจ มากที่สุด รองลงมา คือ ภาคกลาง ภาคเหนือ ภาคใต้ และกรุงเทพมหานคร ในขณะที่ปริมณฑลมีจำนวนสถานประกอบการธุรกิจ น้อยที่สุด

ภาพที่ 1 จำนวนสถานประกอบการทั่วประเทศ



เมื่อพิจารณาสถานประกอบการตามหมวดย่อยธุรกิจ พบว่า ส่วนใหญ่ร้อยละ 43.7 ประกอบธุรกิจการขายปลีก (ยกเว้นยานยนต์และจักรยานยนต์) รองลงมาประกอบธุรกิจที่พักแรม การบริการอาหารและเครื่องดื่ม มีร้อยละ 17.9 สำหรับสถานประกอบการที่ประกอบธุรกิจข้อมูลข่าวสารและการสื่อสาร มีจำนวนสถานประกอบการน้อยที่สุด คือ ร้อยละ 0.2

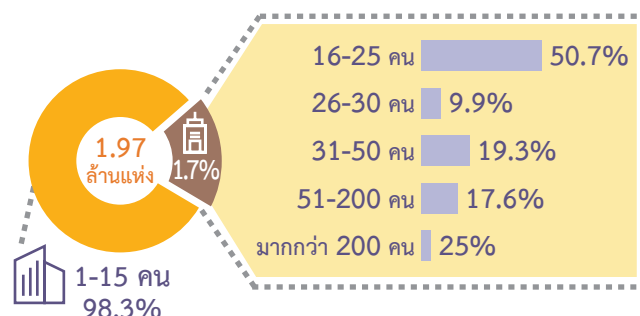
ภาพที่ 2 ร้อยละของสถานประกอบการธุรกิจฯ จำแนกตามหมวดย่อยธุรกิจ



ขนาดของสถานประกอบการ

ขนาดของสถานประกอบการธุรกิจฯ เมื่อวัดด้วยจำนวนคนทำงาน พบว่า เป็นสถานประกอบการที่มีคนทำงาน 1-15 คน จำนวน 1.93 ล้านแห่ง หรือ ร้อยละ 98.3 ส่วนสถานประกอบการที่มีคนทำงาน 16 คนขึ้นไป มีจำนวน 34.4 พันแห่ง หรือร้อยละ 1.7

ภาพที่ 3 จำนวนและร้อยละของสถานประกอบการธุรกิจฯ จำแนกตามขนาดของสถานประกอบการ (จำนวนคนทำงาน)





จำนวนคนทำงาน

เมื่อพิจารณาการจ้างงานตามหมวดย่อยธุรกิจ พบว่ามีลูกจ้างที่ปฏิบัติงานในธุรกิจการขายปลีก (ยกเว้นยานยนต์และจักรยายนต์) มากที่สุด 1.2 ล้านคน หรือร้อยละ 27.5 รองลงมาคือ ลูกจ้างที่ปฏิบัติงานในธุรกิจที่พักแรม การบริการอาหารและเครื่องดื่ม การขายส่ง (ยกเว้นยานยนต์และจักรยายนต์) และการขายส่ง และการขายปลีก การซ่อมยานยนต์และจักรยายนต์ ร้อยละ 21.7 ร้อยละ 15.6 และร้อยละ 10.5 ตามลำดับ สำหรับลูกจ้างที่ปฏิบัติงานในธุรกิจกิจกรรมการบริการและการบริการสนับสนุน มีร้อยละ 8.1 ที่เหลือปฏิบัติงานในธุรกิจนอกเหนือจากที่กล่าวข้างต้นไม่เกินร้อยละ 6.0

ตารางที่ 1 จำนวนคนทำงาน (รวมลูกจ้าง) และลูกจ้างในสถานประกอบการธุรกิจฯ จำแนกตามหมวดย่อยธุรกิจ

หน่วย : พันคน

หมวดย่อยธุรกิจ	คนทำงาน (รวมลูกจ้าง)		ลูกจ้าง	
	จำนวน	ร้อยละ	จำนวน	ร้อยละ
รวม	7,198.7	100.0	4,191.1	100.0
การขายส่ง และการขายปลีก การซ่อมยานยนต์ และจักรยายนต์	675.4	9.4	438.5	10.5
การขายส่ง (ยกเว้นยานยนต์ และจักรยายนต์)	809.3	11.2	651.7	15.6
การขายปลีก (ยกเว้นยานยนต์ และจักรยายนต์)	2,557.6	35.5	1,153.5	27.5
ที่พักแรม การบริการอาหารและเครื่องดื่ม	1,515.4	21.1	910.2	21.7
ข้อมูลข่าวสาร และการสื่อสาร	44.1	0.6	41.1	0.9
กิจกรรม อสังหาริมทรัพย์	408.0	5.7	242.9	5.8
กิจกรรมทางวิชาชีพ วิทยาศาสตร์ และเทคนิค	149.7	2.1	122.0	2.9
กิจกรรมการบริหาร และการบริการสนับสนุน	391.5	5.4	337.5	8.1
ศิลปะความบันเทิง และนันทนาการ	131.1	1.8	83.9	2.0
กิจกรรมการบริการอื่น ๆ	516.6	7.2	209.8	5.0

คนทำงาน หมายถึง เจ้าของกิจการหรือหุ้นส่วนที่ทำงาน โดยไม่ได้รับค่าจ้างเงินเดือนและรวมลูกจ้างที่ทำงานสถานประกอบการ



รายรับจากการดำเนินงาน ค่าใช้จ่ายขั้นกลาง และมูลค่าเพิ่ม

เมื่อพิจารณาผลการดำเนินงานของสถานประกอบการธุรกิจทางการค้าและธุรกิจทางการบริการทั่วประเทศ พบว่าในปี 2562 สถานประกอบการธุรกิจฯ มีรายรับจากการดำเนินงานรวม 12,021.0 พันล้านบาท ค่าใช้จ่ายขั้นกลางรวม 9,676.7 พันล้านบาท และมูลค่าเพิ่มรวม 2,344.3 พันล้านบาท และเมื่อพิจารณาตามรูปแบบการจัดตั้งตามกฎหมาย พบว่าการจัดตั้งตามกฎหมายในรูปแบบบริษัทจำกัด บริษัทจำกัด (มหาชน) และ ห้างหุ้นส่วนสามัญนิติบุคคล ห้างหุ้นส่วนจำกัด มีรายได้จากการดำเนินงาน ค่าใช้จ่ายขั้นกลาง และมูลค่าเพิ่มสูงที่สุด คือ 10,046.5 พันล้านบาท 8,423.5 พันล้านบาท และ 1,623.0 พันล้านบาท ตามลำดับ

ตารางที่ 2 รายรับจากการดำเนินงาน ค่าใช้จ่ายขั้นกลาง และมูลค่าเพิ่ม จำแนกตามรูปแบบการจัดตั้งตามกฎหมาย

หน่วย : พันล้านบาท

รูปแบบการจัดตั้งตามกฎหมาย	รายรับจากการดำเนินงาน	ค่าใช้จ่ายขั้นกลาง	มูลค่าเพิ่ม
รวม	12,021.0	9,676.7	2,344.3
ส่วนบุคคล	1,688.0	1,028.7	659.3
บริษัทจำกัด			
บริษัทจำกัด (มหาชน)	10,046.5	8,423.5	1,623.0
ห้างหุ้นส่วนสามัญนิติบุคคล, ห้างหุ้นส่วน จำกัด			
อื่น ๆ เช่น ส่วนราชการ รัฐวิสาหกิจ สหกรณ์ มูลนิธิ เป็นต้น	286.5	224.5	62.0

1. การสำรวจการมีการใช้เทคโนโลยีสารสนเทศและการสื่อสารในครัวเรือน พ.ศ. 2564

1.1 การมี การใช้เทคโนโลยีสารสนเทศและการสื่อสารของประชาชน

ผลการสำรวจในปี 2564 พบว่า ไตรมาส 2 มีประชาชนอายุ 6 ปีขึ้นไปประมาณ 63.9 ล้านคน และไตรมาส 3 มีประชาชนอายุ 6 ปีขึ้นไปประมาณ 64.0 ล้านคน โดยประชาชนที่มีการใช้อินเทอร์เน็ต การใช้โทรศัพท์มือถือ และการมีโทรศัพท์มือถือ ดังนี้

1.1.1 การใช้ อินเทอร์เน็ต

เมื่อพิจารณาการใช้อินเทอร์เน็ต ไตรมาส 2 มีผู้ใช้อินเทอร์เน็ต ร้อยละ 81.8 และเพิ่มขึ้นในไตรมาส 3 เป็นร้อยละ 83.8

ร้อยละของประชาชนอายุ 6 ปีขึ้นไปที่ใช้ อินเทอร์เน็ต



1.1.2 การใช้ โทรศัพท์มือถือ

ในไตรมาส 2 มีผู้ใช้โทรศัพท์มือถือ ร้อยละ 92.7 และในไตรมาส 3 มีผู้ใช้โทรศัพท์มือถือเพิ่มขึ้นเป็นร้อยละ 94.0


ร้อยละของประชาชนอายุ 6 ปีขึ้นไปที่ใช้ โทรศัพท์มือถือ



1.1.3 การมี โทรศัพท์มือถือ

ภาพรวมปี 2564 ไตรมาส 2 มีผู้ที่มีโทรศัพท์มือถือ ร้อยละ 84.5 และในไตรมาส 3 มีผู้ที่มีโทรศัพท์มือถือเพิ่มขึ้นเป็นร้อยละ 85.8

ร้อยละของประชาชนอายุ 6 ปีขึ้นไปที่มี โทรศัพท์มือถือ



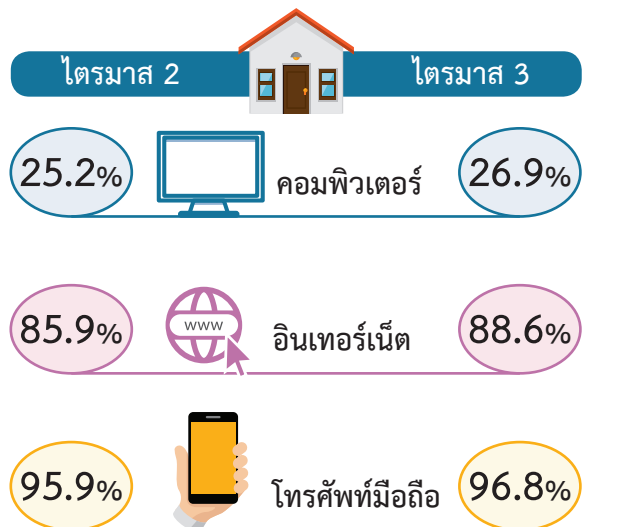
1.2 การมีเทคโนโลยีสารสนเทศและการสื่อสารของครัวเรือน

ผลการสำรวจในปี 2564 พบว่า ไตรมาส 2 มีครัวเรือนประมาณ 22.3 ล้านครัวเรือน และไตรมาส 3 มีครัวเรือนประมาณ 22.6 ล้านครัวเรือน

เมื่อพิจารณาการมีเทคโนโลยีสารสนเทศและการสื่อสารของครัวเรือนในไตรมาส 2 พบว่า มีครัวเรือนที่มีคอมพิวเตอร์ ร้อยละ 25.2 ครัวเรือนที่มีการเชื่อมต่ออินเทอร์เน็ต ร้อยละ 85.9 และครัวเรือนที่มีโทรศัพท์มือถือ ร้อยละ 95.9

ขณะที่ไตรมาส 3 ครัวเรือนที่มีคอมพิวเตอร์มีการเชื่อมต่ออินเทอร์เน็ต และมีโทรศัพท์มือถือมีแนวโน้มเพิ่มขึ้น ร้อยละ 26.9 ร้อยละ 88.6 และ ร้อยละ 96.8 ตามลำดับ

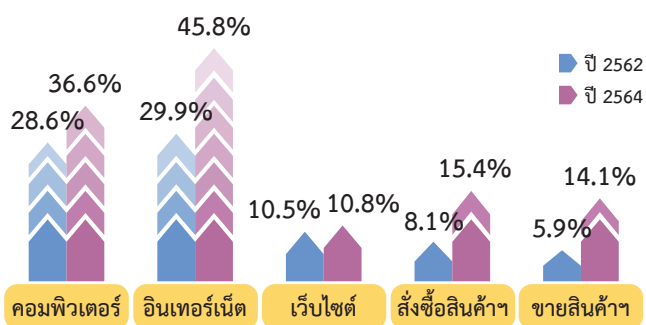
ร้อยละของครัวเรือนที่มีเทคโนโลยีสารสนเทศและการสื่อสาร



2. การสำรวจการมี การใช้เทคโนโลยีสารสนเทศและการสื่อสารในสถานประกอบการ พ.ศ. 2564

ลักษณะทั่วไปของสถานประกอบการทั่วประเทศ ประมาณ 2.5 ล้านแห่ง พบว่า ส่วนใหญ่ดำเนินธุรกิจทางการค้าและธุรกิจทางการบริการ และมีขนาดเล็ก ด้วยลักษณะดังกล่าวนี้ จึงทำให้ภาพรวมการมี การใช้คอมพิวเตอร์และอินเทอร์เน็ต ในสถานประกอบการของประเทศไทยมีค่าไม่สูงมากนัก แต่การใช้นี้มีแนวโน้มที่เพิ่มสูงขึ้น

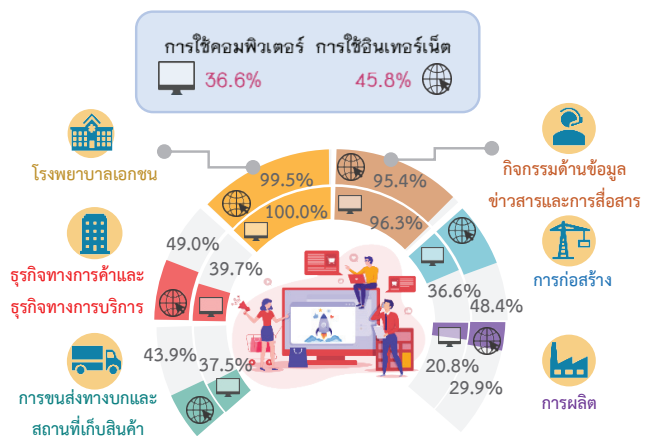
เปรียบเทียบตัวชี้วัดการใช้ ICT ในสถานประกอบการ ระหว่างปี 2562 กับ 2564



2.1 การใช้คอมพิวเตอร์และอินเทอร์เน็ต

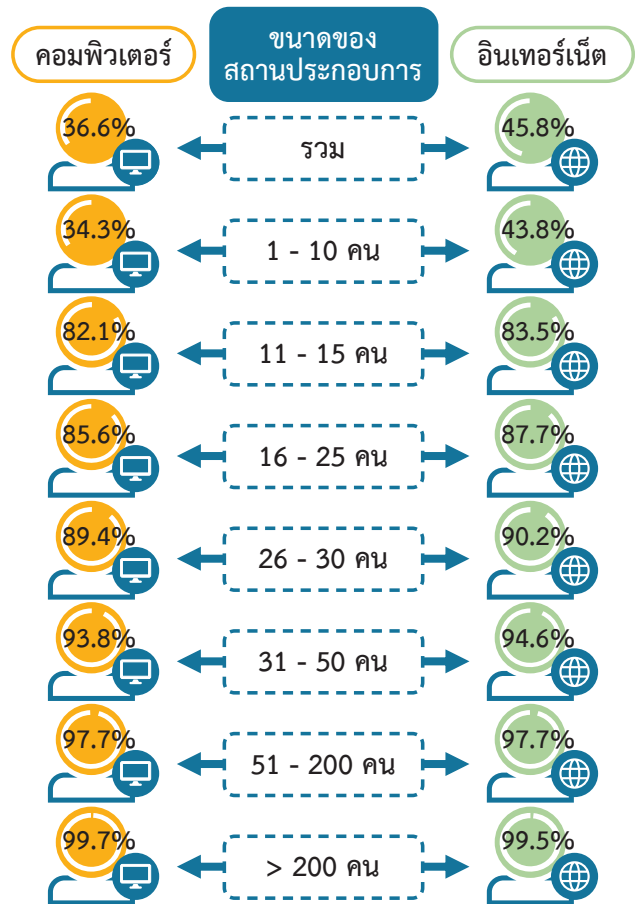
ภาพรวมปี 2564 สถานประกอบการมีการใช้คอมพิวเตอร์ ร้อยละ 36.6 และการใช้อินเทอร์เน็ต ร้อยละ 45.8 เมื่อพิจารณาตามกิจกรรมทางเศรษฐกิจ พบว่า สถานประกอบการที่เป็นโรงพยาบาลเอกชนมีการใช้คอมพิวเตอร์และอินเทอร์เน็ต สูงที่สุด ส่วนการผลิตมีการใช้น้อยที่สุด

ร้อยละของสถานประกอบการที่มีการใช้คอมพิวเตอร์และอินเทอร์เน็ต จำแนกตามกิจกรรมทางเศรษฐกิจ



สำหรับการใช้คอมพิวเตอร์และอินเทอร์เน็ตขึ้นอยู่กับขนาดของสถานประกอบการ โดยเฉพาะสถานประกอบการขนาดใหญ่มีการใช้ทั้งคอมพิวเตอร์และอินเทอร์เน็ตในสัดส่วนที่สูง

ร้อยละของสถานประกอบการที่มีการใช้คอมพิวเตอร์และอินเทอร์เน็ต จำแนกตามขนาดของสถานประกอบการ



2.2 การมีเว็บไซต์

ภาพรวมปี 2564 สถานประกอบการมีเว็บไซต์ ร้อยละ 10.8



2.3 การสั่งซื้อ/ขายสินค้าหรือบริการผ่านทางอินเทอร์เน็ต

สถานประกอบการที่สั่งซื้อสินค้าหรือบริการผ่านทางอินเทอร์เน็ตมีร้อยละ 15.4 สำหรับการขายสินค้าหรือบริการทางอินเทอร์เน็ตมีร้อยละ 14.1 ของสถานประกอบการทั้งสิ้น



สำรวจภาวะการทำงานของประชากร พ.ศ. 2564

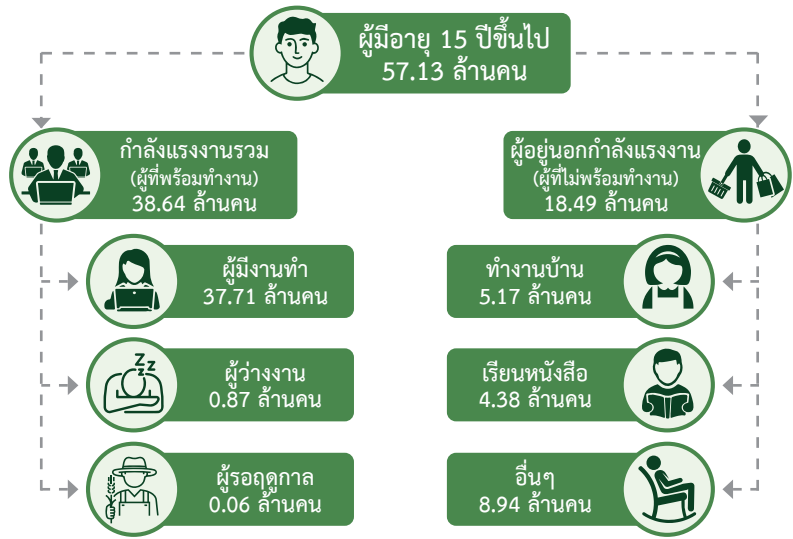


ผลการสำรวจพบว่า มีจำนวนผู้ที่มีอายุตั้งแต่ 15 ปีขึ้นไป ทั้งสิ้น 57.13 ล้านคน เป็นผู้อยู่ในกำลังแรงงาน 38.64 ล้านคน (ประกอบด้วยผู้มีงานทำ 37.71 ล้านคน ผู้ว่างงาน 0.87 ล้านคน ผู้รอฤดูกาล 0.06 ล้านคน) และผู้อยู่นอกกำลังแรงงาน 18.49 ล้านคน (ประกอบด้วยผู้ทำงานบ้าน 5.17 ล้านคน ผู้เรียนหนังสือ 4.38 ล้านคน และอื่นๆ เช่น ยังเด็ก ชรา พิการจนทำงานไม่ได้ เป็นต้น 8.94 ล้านคน)

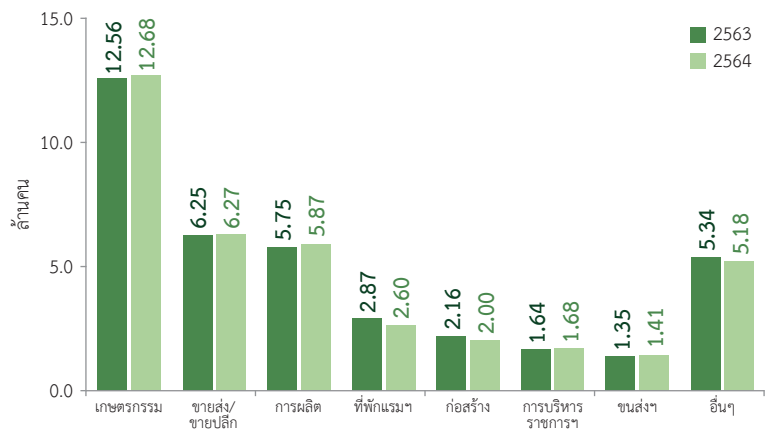
เมื่อเปรียบเทียบกับไตรมาสที่ 3 ของปี 2563 พบว่า จำนวนผู้มีงานทำลดลง 2.2 แสนคน (จาก 37.93 ล้านคน เป็น 37.71 ล้านคน) โดยนอกภาคเกษตรกรรมลดลง 3.4 แสนคน (จาก 25.37 ล้านคน เป็น 25.03 ล้านคน) ซึ่งเป็นการลดลงในสาขาที่พักรวมและบริการด้านอาหาร การก่อสร้าง ส่วนสาขาที่เพิ่มขึ้น ได้แก่ สาขาการผลิต การขนส่งและสถานที่เก็บสินค้า สาขาการบริหารราชการและการป้องกันประเทศ และการขายส่ง/ขายปลีก สำหรับผู้มีงานในภาคเกษตรกรรมมีจำนวนเพิ่มขึ้น 1.2 แสนคน (จาก 12.56 ล้านคน เป็น 12.68 ล้านคน)

หากพิจารณาถึงการทำงานต่ำกว่าระดับด้านชั่วโมงการทำงานหรือการทำงานไม่เต็มที่ (หมายถึง ผู้ทำงาน 0 - 34 ชั่วโมงต่อสัปดาห์และต้องการงานเพิ่ม) ในไตรมาสที่ 3 พ.ศ. 2564 พบว่า มีจำนวน 7.78 แสนคน หรือคิดเป็นร้อยละ 2.1 และเมื่อเปรียบเทียบกับช่วงเวลาเดียวกันของปี 2563 พบว่า มีจำนวนผู้ทำงานต่ำกว่าระดับด้านชั่วโมงการทำงานเพิ่มขึ้นจาก 3.13 แสนคน เป็น 7.78 แสนคน และอัตราการการทำงานต่ำกว่าระดับเพิ่มขึ้นจากร้อยละ 0.8 เป็นร้อยละ 2.1

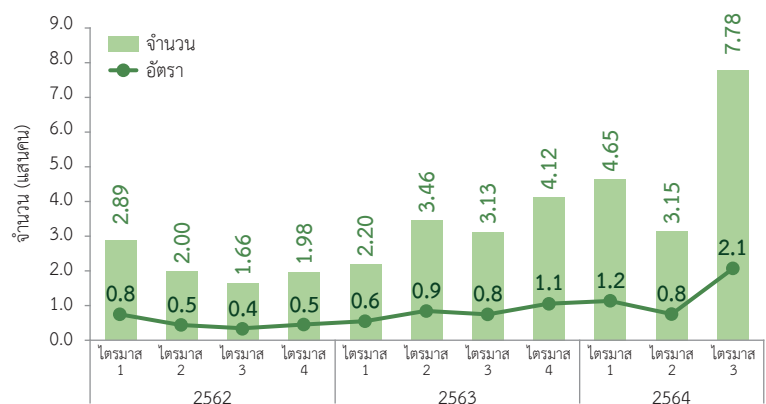
แผนผังการจำแนกประชากรตามสถานภาพแรงงานการสำรวจภาวะการทำงานของประชากร ไตรมาสที่ 3 พ.ศ. 2564



ผู้มีงานทำ จำแนกตามอุตสาหกรรมที่สำคัญไตรมาสที่ 3 พ.ศ. 2563 กับ 2564



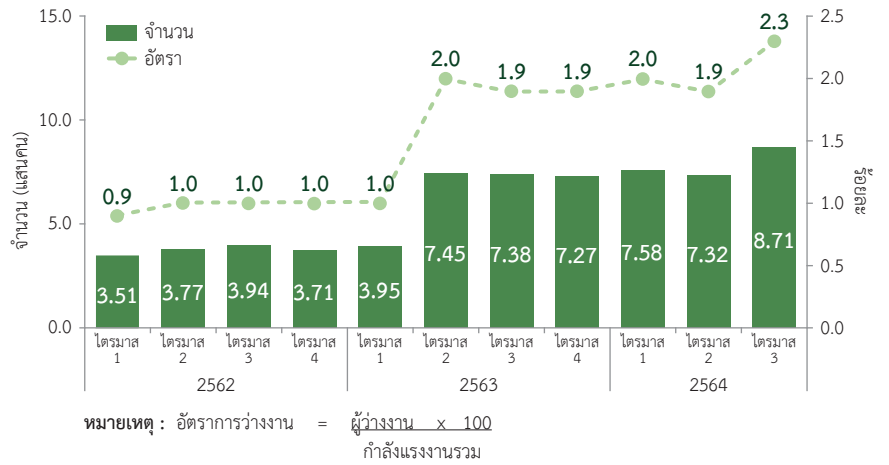
การทำงานต่ำกว่าระดับด้านชั่วโมงการทำงานรายไตรมาส พ.ศ. 2562 - 2564



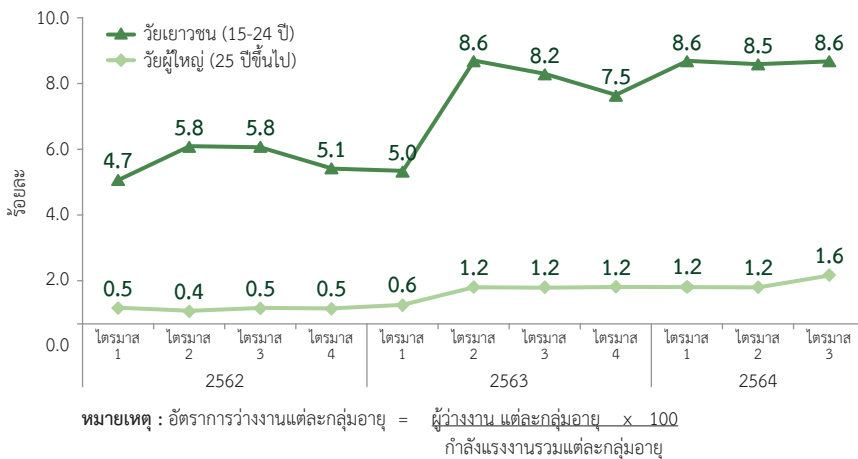
หมายเหตุ : ไตรมาส 1 พ.ศ.2562 - ไตรมาส 2 พ.ศ.2564 คำนวณจากผู้ทำงาน 1 - 34 ชั่วโมง
 ไตรมาส 3 พ.ศ.2564 คำนวณจากผู้ทำงาน 0 - 34 ชั่วโมง
 : อัตราผู้ทำงานต่ำกว่าระดับ = $\frac{\text{ผู้ทำงาน 0 - 34 ชั่วโมง}}{\text{จำนวนผู้ทำงานทั้งหมด}} \times 100$

สำหรับจำนวนผู้ว่างงานในไตรมาสที่ 3 พ.ศ. 2564 มีจำนวนทั้งสิ้น 8.71 แสนคน หรือคิดเป็นอัตราการว่างงานร้อยละ 2.3 ของกำลังแรงงานรวม เมื่อเปรียบเทียบกับช่วงเวลาเดียวกันของปี 2563 ผู้ว่างงานเพิ่มขึ้น 1.33 แสนคน (จาก 7.38 แสนคน เป็น 8.71 แสนคน)

การว่างงานรายไตรมาส พ.ศ. 2562 - 2564

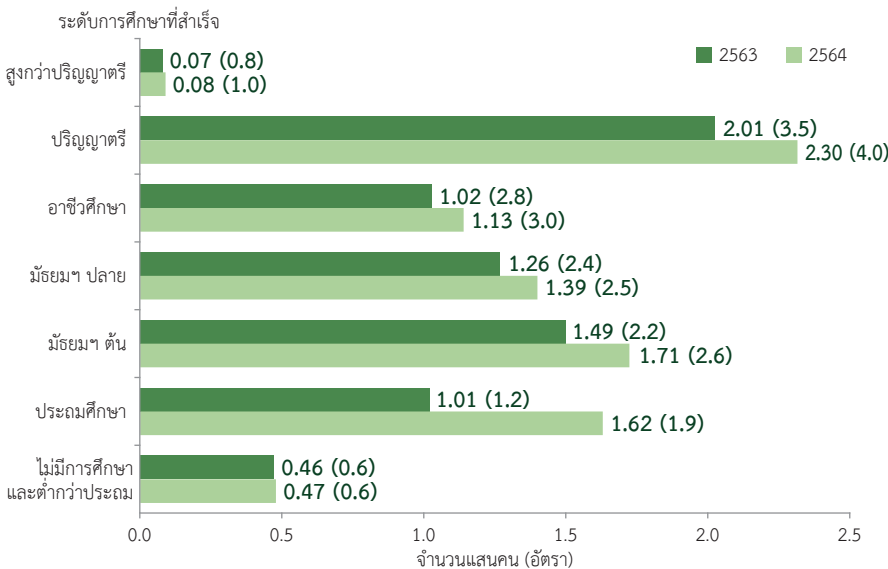


อัตราการว่างงาน จำแนกตามกลุ่มอายุรายไตรมาส พ.ศ. 2562 - 2564



ผู้ว่างงานในกลุ่มเยาวชน (อายุ 15-24 ปี) มีจำนวน 3.16 แสนคน หรือคิดเป็นอัตราการว่างงานร้อยละ 8.6 และเป็นผู้ว่างงานในกลุ่มวัยผู้ใหญ่ (อายุ 25 ปีขึ้นไป) 5.55 แสนคน หรือคิดเป็นอัตราการว่างงานร้อยละ 1.6 และเมื่อเปรียบเทียบกับช่วงเวลาเดียวกันของปี 2563 พบว่า อัตราการว่างงานในกลุ่มเยาวชนเพิ่มขึ้นจากร้อยละ 8.2 เป็นร้อยละ 8.6 และกลุ่มวัยผู้ใหญ่เพิ่มขึ้นจากร้อยละ 1.2 เป็นร้อยละ 1.6

การว่างงาน จำแนกตามระดับการศึกษาที่สำเร็จ ไตรมาสที่ 3 พ.ศ. 2563 กับ 2564



สำหรับการว่างงาน ตามระดับการศึกษาที่สำเร็จในไตรมาสที่ 3 พ.ศ. 2564 พบว่า ผู้ที่สำเร็จการศึกษาในระดับปริญญาตรีว่างงานมากที่สุด 2.30 แสนคน รองลงมาเป็นระดับมัธยมศึกษาตอนต้น 1.71 แสนคน ระดับประถมศึกษา 1.62 แสนคน ระดับมัธยมศึกษาตอนปลาย 1.39 แสนคน ระดับอาชีวศึกษา 1.13 แสนคน ผู้ที่ไม่มีการศึกษาและการศึกษาต่ำกว่าระดับประถมศึกษา 0.47 แสนคน และสูงกว่าปริญญาตรี 0.08 แสนคน ตามลำดับ

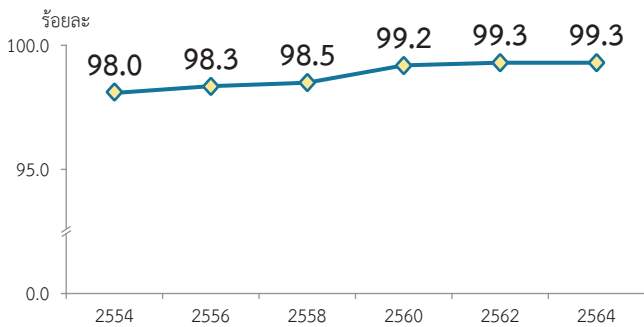
ที่มา : การสำรวจภาวะการทำงานของประชากร ไตรมาส 3 พ.ศ. 2564

สำนักงานสถิติแห่งชาติได้จัดทำสำรวจอนามัยและสวัสดิการครั้งแรกในปี พ.ศ. 2517 และการสำรวจในปี พ.ศ. 2564 นี้เป็นการสำรวจครั้งที่ 22 โดยจัดเก็บข้อมูลจากครัวเรือนตัวอย่างทั่วประเทศ จำนวน 27,960 ครัวเรือนในเดือนมีนาคม พ.ศ. 2564 เพื่อเก็บรวบรวมข้อมูลเกี่ยวกับหลักประกันด้านสุขภาพ การเจ็บป่วย การไปรับบริการสาธารณสุขและข้อมูลอื่น ๆ ที่เกี่ยวข้องด้านสุขภาพ ซึ่งสรุปผลการสำรวจที่สำคัญ ดังนี้

1 การมีสวัสดิการค่ารักษาพยาบาล

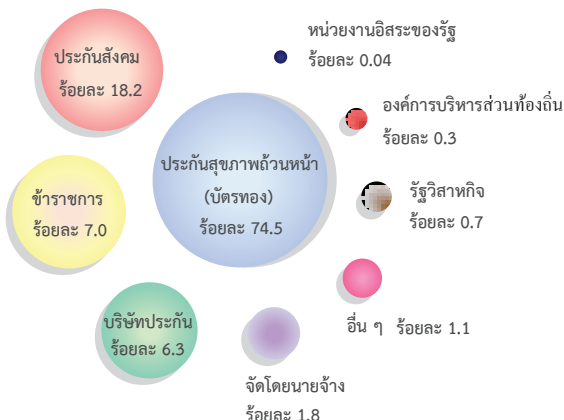
จากผลการสำรวจ พบว่า ประชากรได้รับสวัสดิการค่ารักษาพยาบาลเพิ่มขึ้นอย่างต่อเนื่อง คือ ในปี 2556 มีประชากรที่ได้รับสวัสดิการค่ารักษาพยาบาล ร้อยละ 98.3 แล้วเพิ่มขึ้นเป็นร้อยละ 99.3 ในปี 2564

แบบภูมิ 1 ร้อยละของประชากรที่มีสวัสดิการค่ารักษาพยาบาล พ.ศ. 2554-2564



โดยในปี 2564 ประชาชนได้รับสวัสดิการจากหลักประกันสุขภาพถ้วนหน้าหรือบัตรทองสูงสุด (ร้อยละ 74.5) รองลงมาคือ ประกันสังคม/กองทุนเงินทดแทน (ร้อยละ 18.2) และสวัสดิการรักษายาบาลของข้าราชการ (ร้อยละ 7.0) ตามลำดับ นอกจากนี้ การประกันสุขภาพกับบริษัทประกันซึ่งเป็นสวัสดิการที่ประชาชนหาเพื่อรองรับการเจ็บป่วยของตนเองมีถึงร้อยละ 6.3

แบบภูมิ 2 ร้อยละของประชากรที่มีสวัสดิการค่ารักษาพยาบาล^{1/} จำแนกตามประเภทของสวัสดิการ พ.ศ. 2556-2564



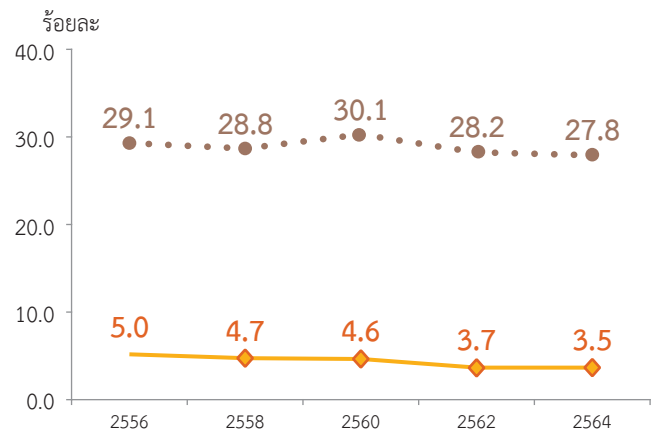
^{1/} มีสวัสดิการได้มากกว่า 1 ประเภท

2 การเจ็บป่วย

เมื่อเปรียบเทียบอัตราการเจ็บป่วยของประชากรกับการสำรวจปีที่ผ่านมา พบว่า อัตราการเจ็บป่วยที่ไม่ต้องนอนพักรักษาในสถานพยาบาลระหว่าง 1 เดือนก่อนวันสัมภาษณ์ มีแนวโน้มลดลงจากร้อยละ 29.1 ในปี 2556 เป็นร้อยละ 27.8 ในปี 2564

ในขณะที่อัตราการเจ็บป่วยที่ต้องนอนพักรักษาในสถานพยาบาลระหว่าง 12 เดือนก่อนวันสัมภาษณ์ ก็มีแนวโน้มลดลงเช่นเดียวกัน คือ ในปี 2556 มีอัตราการเจ็บป่วยฯ ร้อยละ 5.0 และลดลงเป็นร้อยละ 3.5 ในปี 2564

แบบภูมิ 3 อัตราการเจ็บป่วยของประชากร พ.ศ. 2556-2564



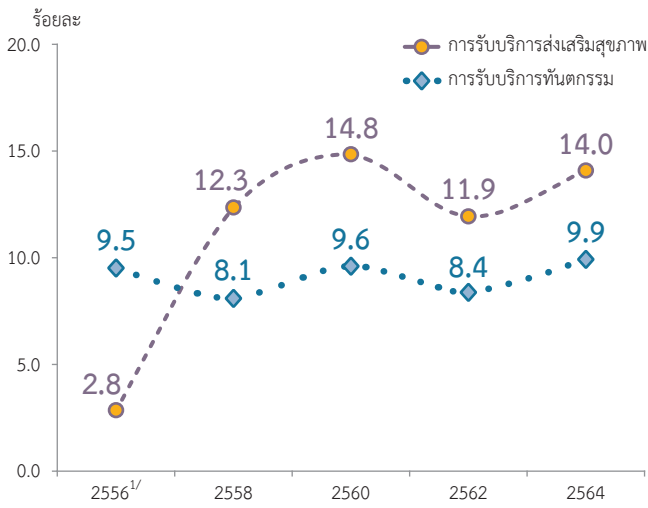
● การเจ็บป่วยที่ไม่ต้องนอนพักรักษาในสถานพยาบาลระหว่าง 1 เดือนก่อนวันสัมภาษณ์
◆ การเจ็บป่วยที่ต้องนอนพักรักษาในสถานพยาบาลระหว่าง 12 เดือนก่อนวันสัมภาษณ์

3 การรับบริการสาธารณสุข

สำหรับการเข้ารับบริการสาธารณสุข คือ การเข้ารับบริการส่งเสริมสุขภาพและบริการทันตกรรมในระหว่าง 12 เดือนก่อนวันสัมภาษณ์ พบว่า การเข้ารับบริการส่งเสริมสุขภาพมีแนวโน้มเพิ่มขึ้น กล่าวคือ ในปี 2558 มีอัตราการเข้ารับบริการส่งเสริมสุขภาพร้อยละ 12.3 แล้วเพิ่มขึ้นเป็นร้อยละ 14.0 ในปี 2564 (ปี 2556 เป็นการถามในระหว่าง 1 เดือนก่อนวันสัมภาษณ์)

ส่วนการเข้ารับบริการด้านทันตกรรมในระหว่างปี 2556 ถึง 2564 มีการเปลี่ยนแปลงไม่มากนักโดยมีการเพิ่มขึ้นเพียงร้อยละ 0.4 เท่านั้น (ร้อยละ 9.5 ในปี 2556 และร้อยละ 9.9 ในปี 2564)

แบบภูมิ 4 อัตราการเข้ารับบริการส่งเสริมสุขภาพและบริการทันตกรรม พ.ศ. 2556-2564



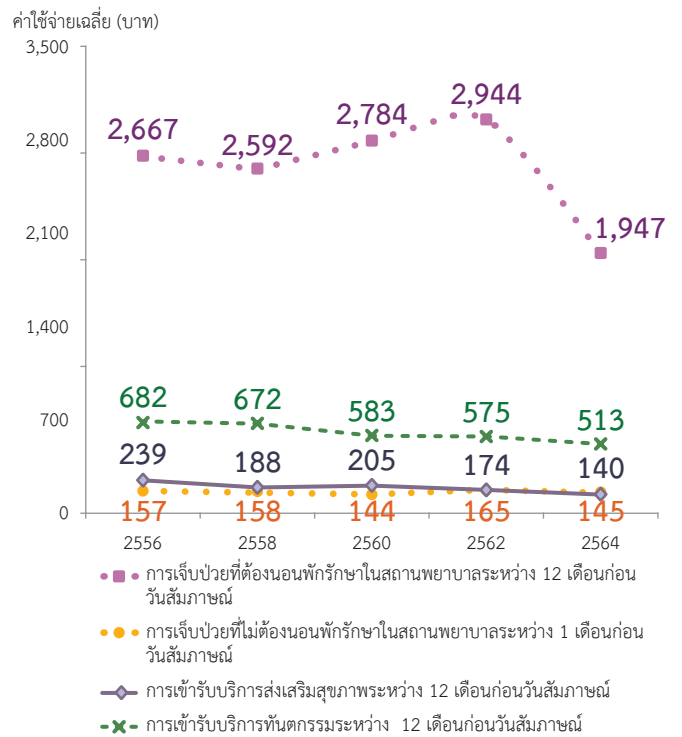
^{1/} ปี 2556 การรับบริการส่งเสริมสุขภาพตามในระหว่าง 1 เดือนก่อนวันสัมมนา

4 ค่าใช้จ่ายในการรักษาพยาบาลและการรับบริการสาธารณสุข

เมื่อพิจารณาค่าใช้จ่ายเฉลี่ยที่ต้องจ่ายเพิ่มจากสิทธิการรักษาที่มีอยู่ในการรักษาพยาบาลของการเจ็บป่วยที่ไม่ต้องนอนพักรักษาในสถานพยาบาลระหว่าง 1 เดือนก่อนวันสัมมนา พบว่ามีแนวโน้มลดลงเล็กน้อยจาก 165 บาท ในปี 2562 เป็น 145 บาท ในปี 2564 ส่วนการเจ็บป่วยที่ต้องนอนพักรักษา ลดลงค่อนข้างมากนั่นคือ จาก 2,944 บาท ในปี 2562 เป็น 1,947 บาท ในปี 2564

สำหรับค่าใช้จ่ายเฉลี่ยในการรับบริการสาธารณสุขตั้งแต่ปี 2556 - 2564 พบว่า ทั้งการเข้ารับบริการส่งเสริมสุขภาพและการเข้ารับบริการทันตกรรมในระหว่าง 12 เดือนก่อนวันสัมมนา มีแนวโน้มลดลงเช่นเดียวกัน (ปี 2564 เท่ากับ 140 บาท และ 513 บาท ตามลำดับ)

แบบภูมิ 5 ค่าใช้จ่ายเฉลี่ยในการรักษาพยาบาลและการรับบริการสาธารณสุข พ.ศ. 2556-2564



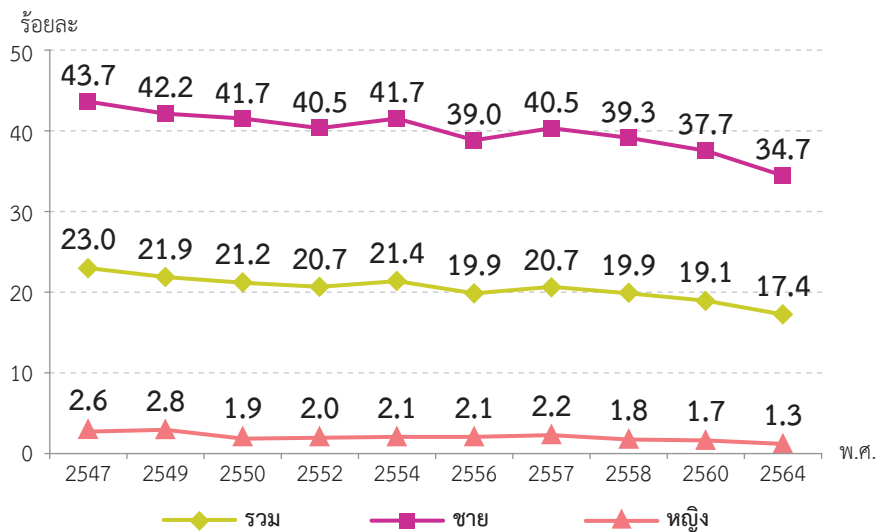
การสำรวจพฤติกรรมด้านสุขภาพของประชากร พ.ศ. 2564

สำนักงานสถิติแห่งชาติ ได้ดำเนินการสำรวจพฤติกรรมด้านสุขภาพของประชากร พ.ศ. 2564 (สพส.64) ขึ้นเป็นครั้งแรก ซึ่งเป็นการบูรณาการจากโครงการสำรวจ 3 โครงการ คือ สำรวจพฤติกรรม การสูบบุหรี่และการดื่มสุราของประชากร (สพบส.) สำรวจพฤติกรรมบริการโภชนาการของประชากร (สบอ.) และสำรวจกิจกรรมทางกายของประชากร (สกก.) รวมทั้งข้อมูลเกี่ยวกับการเจ็บป่วยจากโรคไม่ติดต่อเรื้อรัง (NCDs) เข้าด้วยกัน ในการสำรวจนี้ทำการเก็บรวบรวมข้อมูลจากครัวเรือนส่วนบุคคลตัวอย่างระหว่าง 1 กุมภาพันธ์ - 31 พฤษภาคม พ.ศ. 2564 จากครัวเรือนตัวอย่างทั้งสิ้น 84,000 ครัวเรือนทั่วประเทศ วัตถุประสงค์เพื่อให้มีข้อมูลสถิติในเรื่องดังกล่าวสำหรับให้หน่วยงานทั้งภาครัฐและเอกชนนำไปใช้ประโยชน์ในการกำหนดนโยบาย และติดตามประเมินผลการดำเนินงานที่ผ่านมาซึ่งผลการสำรวจที่สำคัญสรุปได้ดังนี้

แนวโน้มการสูบบุหรี่ของประชากร

แนวโน้มอัตราสูบบุหรี่ของผู้ที่อายุ 15 ปีขึ้นไป ในภาพรวมทั้งประเทศตั้งแต่ปี 2547 ถึงปี 2564 พบว่า มีแนวโน้มค่อนข้างลดลงอย่างต่อเนื่องจากร้อยละ 23.0 ในปี 2547 เป็นร้อยละ 17.4 ในปี 2564 ผู้ชายที่สูบบุหรี่ลดลงมากกว่าผู้หญิง โดยผู้ชายลดลงจากร้อยละ 43.7 ในปี 2547 เป็นร้อยละ 34.7 ในปี 2564 สำหรับผู้หญิงลดลงจาก 2.6 ในปี 2547 เป็นร้อยละ 1.3 ในปี 2564

แผนภูมิ 1 ร้อยละประชากรอายุ 15 ปีขึ้นไปที่สูบบุหรี่ จำแนกตามเพศ พ.ศ. 2547-2564

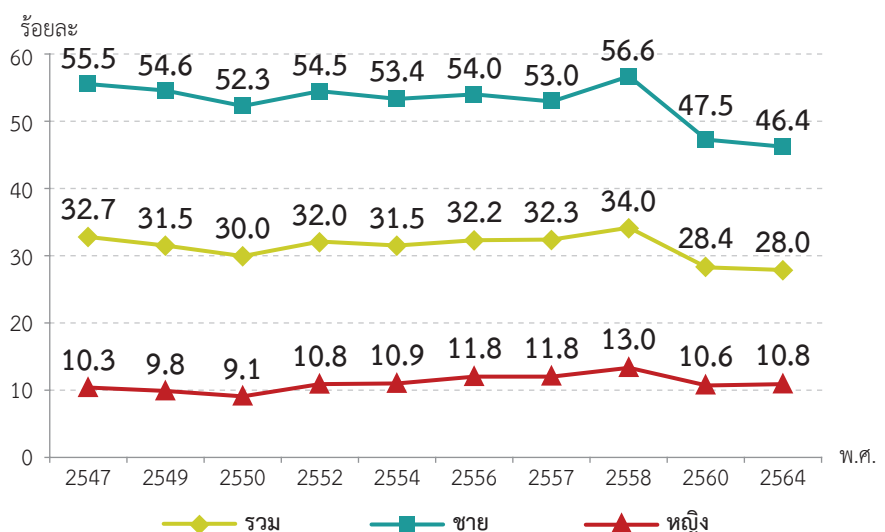


หมายเหตุ : จากผลการสำรวจอนามัยและสวัสดิการ พ.ศ. 2549 2552 2556 และ 2558 จากผลการสำรวจพฤติกรรม การสูบบุหรี่และการดื่มสุราของประชากร พ.ศ. 2547 2550 2554 2557 และ 2560

แนวโน้มการดื่มเครื่องดื่มที่มีแอลกอฮอล์ของประชากร

แนวโน้มอัตราการดื่มเครื่องดื่มที่มีแอลกอฮอล์ของผู้ที่อายุ 15 ปีขึ้นไป ในภาพรวมทั้งประเทศระหว่างปี 2547 - 2564 พบว่า อัตราการดื่มฯ มีการเปลี่ยนแปลงเล็กน้อยอยู่ในช่วงระหว่างร้อยละ 32.7 ถึง 32.3 แต่หลังจากปี 2558 พบว่า อัตราการดื่มฯ มีแนวโน้มลดลงจากร้อยละ 34.0 ในปี 2558 เป็นร้อยละ 28.0 ในปี 2564 ซึ่งมีผลจากการรณรงค์การงดดื่มเครื่องดื่มที่มีแอลกอฮอล์ รวมทั้งจากสถานการณ์โควิด-19 ที่ห้ามดื่มในสถานที่ต่างๆ

แผนภูมิ 2 ร้อยละของประชากรอายุ 15 ปีขึ้นไปที่ดื่มเครื่องดื่มที่มีแอลกอฮอล์ จำแนกตามเพศ พ.ศ. 2547-2564



หมายเหตุ : จากผลการสำรวจอนามัยและสวัสดิการ พ.ศ. 2549 2552 2556 และ 2558 จากผลการสำรวจพฤติกรรม การสูบบุหรี่และการดื่มสุราของประชากร พ.ศ. 2547 2550 2554 2557 และ 2560

ความถี่ในการบริโภคอาหารแต่ละกลุ่ม

จากการพิจารณาความถี่ในการบริโภคทุกวันของอาหารกลุ่มที่มีความเสี่ยงต่อการเกิดโรคไม่ติดต่อเรื้อรัง (NCDs) พบว่า ประชากรอายุ 6 ปีขึ้นไปมีการบริโภคอาหารในกลุ่มเครื่องดื่มที่ไม่มีแอลกอฮอล์บรรจุขวดมากที่สุด รองลงมา คือ กลุ่มอาหารแปรรูปประเภทเนื้อสัตว์ และกลุ่มอาหารไขมันสูง (ร้อยละ 14.3 9.0 และ 8.2 สำหรับกลุ่มอาหารที่มีประโยชน์ พบว่า เกินครึ่ง (ร้อยละ 50.1) ของประชากรอายุ 6 ปีขึ้นไปมีการบริโภคผักดิบและสุกทุกวัน ส่วนการทานกลุ่มผลไม้สดทุกวัน พบร้อยละ 24.8

ตาราง 1 ร้อยละของประชากรอายุ 6 ปีขึ้นไป จำแนกตามความถี่ในการบริโภคอาหารในแต่ละกลุ่มต่อสัปดาห์^{1/} พ.ศ. 2564

กลุ่มอาหาร	รวม	ความถี่ในการบริโภคอาหาร (ต่อสัปดาห์)					
		ไม่บริโภค	บริโภค				
			1-3 วัน ต่อเดือน	1-2 วัน	3-4 วัน	5-6 วัน	ทุกวัน
อาหารแปรรูปประเภทเนื้อสัตว์	100.0	11.4	19.9	29.4	22.3	7.9	9.0
อาหารสำเร็จรูปแช่แข็ง	100.0	64.7	16.5	12.6	4.7	1.0	0.6
อาหารไขมันสูง	100.0	11.9	15.4	30.8	25.9	8.0	8.2
อาหารจานด่วนทางตะวันตก	100.0	56.1	25.7	12.8	4.3	0.7	0.4
อาหารกึ่งสำเร็จรูป	100.0	49.3	23.7	19.8	5.8	0.8	0.6
ขนมทานเล่นหรือขนมกรุบกรอบ	100.0	55.4	11.8	16.8	9.2	2.3	4.5
เครื่องดื่มไม่มีแอลกอฮอล์บรรจุขวด	100.0	39.6	7.4	18.8	15.3	4.6	14.3
ผักดิบและสุก	100.0	4.1	1.5	10.2	21.2	13.0	50.1
ผลไม้สด	100.0	3.4	6.9	27.6	28.2	9.1	24.8

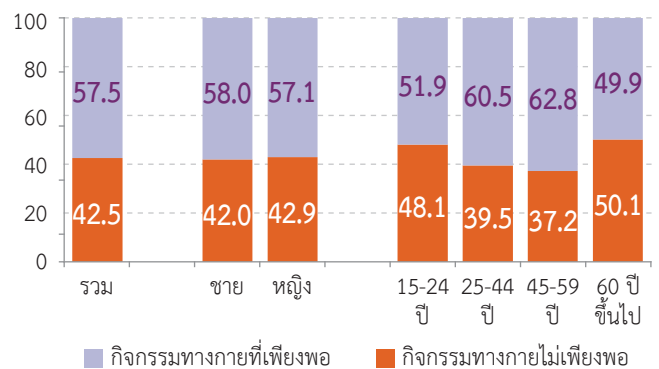
หมายเหตุ: 1/ ไม่รวม “ไม่ทราบ”

กิจกรรมทางกาย

กิจกรรมทางกาย (Physical Activity) หมายถึง การขยับเคลื่อนไหวร่างกายทั้งหมดในชีวิตประจำวัน ในอิริยาบถต่าง ๆ ซึ่งก่อให้เกิดการใช้ และเผาผลาญพลังงานโดยกล้ามเนื้อ อั้นครอบครัวการเคลื่อนไหวร่างกายทั้งหมดในชีวิตประจำวัน ไม่ว่าจะเป็นการทำงาน การเดินทาง และกิจกรรมนันทนาการ

ผลสำรวจประชากรอายุ 15 ปีขึ้นไป พบว่ามีผู้ที่มีกิจกรรมทางกายที่เพียงพอร้อยละ 57.5 โดยผู้ชาย มีกิจกรรมทางกายที่เพียงพอสูงกว่าผู้หญิงเล็กน้อย (ร้อยละ 58.0 และ 57.1 ตามลำดับ) เมื่อพิจารณาในแต่ละกลุ่มอายุ พบว่าในกลุ่มอายุ 45-59 ปีเป็นกลุ่มที่มีกิจกรรมทางกายที่เพียงพอสูงสุด (ร้อยละ 62.8) รองลงมา คือ กลุ่มอายุ 25-44 ปี ร้อยละ 60.5 กลุ่มอายุ 15-24 ปี ร้อยละ 51.9 และกลุ่มอายุ 60 ปีขึ้นไป ร้อยละ 49.9 ตามลำดับ

แผนภูมิ 3 ร้อยละของประชากรอายุ 15 ปีขึ้นไป ที่มีกิจกรรมทางกายที่เพียงพอ จำแนกตามเพศ และกลุ่มอายุ พ.ศ. 2564



เมื่อพิจารณาเวลาเฉลี่ยของประชากรอายุ 15 ปีขึ้นไป ในแต่ละกลุ่มของการทำกิจกรรมทางกายในระดับปานกลางหรือหนักพบว่า กลุ่มการทำงาน/ออกแรงฯ ระดับหนักหรือปานกลางใช้เวลาโดยเฉลี่ย 53 นาที/วัน การเดินทางโดยการเดินหรือขี่จักรยานใช้เวลาโดยเฉลี่ย 7 นาที/วัน การเล่นกีฬา/ออกกำลังกายหรือทำกิจกรรมนันทนาการระดับหนักหรือปานกลางใช้เวลาโดยเฉลี่ย 7 นาที/วัน และกิจกรรมที่มีการเคลื่อนไหวน้อยมาก (พฤติกรรมเนือยนิ่ง) เช่น การนั่ง/นอนดูโทรทัศน์ เล่นโทรศัพท์มือถือ เป็นต้น มีเวลาโดยเฉลี่ย 533 นาที/วัน หรือคิดเป็น 8 ชั่วโมง 53 นาที

ตาราง 2 ค่าเฉลี่ยและค่าส่วนเบี่ยงเบนมาตรฐานของระยะเวลาที่มีกิจกรรมทางกายในแต่ละกลุ่ม^{1/} ในประชากรอายุ 15 ปีขึ้นไป พ.ศ. 2564

กิจกรรมทางกาย	เวลา (นาที/วัน)	
	ค่าเฉลี่ย	(±ค่าส่วนเบี่ยงเบนมาตรฐาน)
การทำงาน/ออกแรงฯ	53	±96.99
การเดินทางฯ	7	±23.87
การเล่นกีฬา/ออกกำลังกายฯ	7	±21.52
การเคลื่อนไหวน้อยมาก (เนือยนิ่ง)	533	±147.20

- 1/ กิจกรรมทางกายของประชากรอายุ 15 ปีขึ้นไป ได้แบ่งกลุ่มกิจกรรมเป็น 4 กลุ่ม ได้แก่
- (1) การทำงานออกแรงระดับหนักหรือปานกลาง
- (2) การเดินทางโดยการเดินหรือขี่จักรยาน
- (3) การเล่นกีฬา/ ออกกำลังกาย หรือทำกิจกรรมนันทนาการระดับหนักหรือปานกลาง
- (4) การเคลื่อนไหวน้อยมาก (เนือยนิ่ง)

การสำรวจความคิดเห็นของประชาชนเกี่ยวกับสถานการณ์การแพร่ระบาดของโรคโควิด 19 (การปรับตัวและการเข้าถึงดิจิทัล)

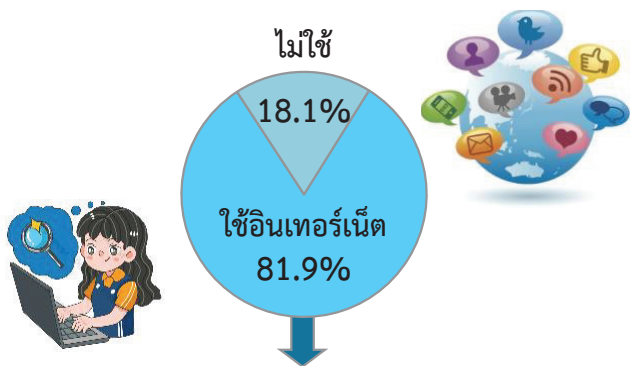
กระทรวงดิจิทัลเพื่อเศรษฐกิจและสังคม โดยสำนักงานสถิติแห่งชาติ ได้ดำเนินการสำรวจความคิดเห็นของประชาชนเกี่ยวกับสถานการณ์การแพร่ระบาดของโรคโควิด 19 (การปรับตัวและการเข้าถึงดิจิทัล) เพื่อให้รัฐบาลและหน่วยงานที่เกี่ยวข้องนำข้อมูลไปใช้ในการติดตาม ประเมินผล และการวางแผนกำหนดนโยบาย/มาตรการที่จะให้ความช่วยเหลือประชาชนในสถานการณ์การแพร่ระบาดของโรคโควิด 19 และสร้างความรู้เข้าใจกับประชาชนในการปรับเปลี่ยนพฤติกรรมการใช้ชีวิตวิถีใหม่ (New Normal)

การสำรวจครั้งนี้ใช้แผนการเลือกตัวอย่างแบบ Stratified Three-stage Sampling โดยสอบถามประชาชนที่มีอายุตั้งแต่ 15 ปีขึ้นไปทุกจังหวัดทั่วประเทศ จำนวนตัวอย่างทั้งสิ้น 46,600 คน ระหว่างวันที่ 23 มิถุนายน - 6 กรกฎาคม 2564 ซึ่งสรุปผลการสำรวจได้ดังนี้

1 การใช้อินเทอร์เน็ต

ประชาชนร้อยละ 81.9 ระบุว่าใช้อินเทอร์เน็ต ซึ่งในจำนวนนี้พบว่า ร้อยละ 24.6 ประสบปัญหาในการใช้งานอินเทอร์เน็ต (สำหรับปัญหาที่ประสบ ๓ อันดับแรก คือ อินเทอร์เน็ตสัญญาณไม่ดี/ไม่ครอบคลุม ค่าบริการอินเทอร์เน็ตมีราคาแพง และอุปกรณ์ไม่ทันสมัย/ขาดประสิทธิภาพ) และร้อยละ 57.3 ไม่ประสบปัญหาในการใช้งานอินเทอร์เน็ต ขณะที่ร้อยละ 18.1 ระบุว่าไม่ใช้อินเทอร์เน็ต

แบบภูมิ 1 ร้อยละของประชาชน จำแนกตามการใช้อินเทอร์เน็ต



➢ 24.7% ประสบปัญหา ๓ เรื่อง

1. อินเทอร์เน็ตสัญญาณไม่ดี/ไม่ครอบคลุม 11.6%
2. ค่าบริการอินเทอร์เน็ตมีราคาแพง 9.9%
3. อุปกรณ์ไม่ทันสมัย/ขาดประสิทธิภาพ 2.2%
4. อื่น ๆ เช่น อุปกรณ์มีราคาแพง เป็นต้น 1.0%

➢ 57.3% ไม่ประสบปัญหา

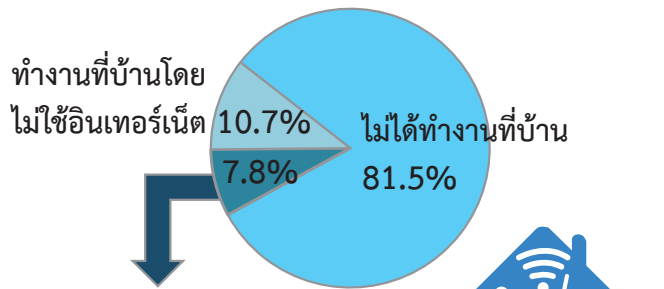
2 การทำงานที่บ้าน (Work from Home)

ประชาชนร้อยละ 81.5 ระบุว่าไม่ได้ทำงานที่บ้าน เหตุผลเพราะอาชีพไม่เหมาะกับการทำงานที่บ้าน (ร้อยละ 52.5) ไม่ได้ทำงาน/ไม่มีอาชีพ (ร้อยละ 17.8) และที่ทำงานไม่ให้ทำงานที่บ้าน (ร้อยละ 6.4) เป็นต้น

ขณะที่มีประชาชนร้อยละ 10.7 ระบุว่าได้ทำงานที่บ้าน โดยไม่ใช้อินเทอร์เน็ต

ส่วนร้อยละ 7.8 ระบุว่าได้ทำงานที่บ้านโดยใช้อินเทอร์เน็ต (Internet) ซึ่งในจำนวนนี้ พบว่า มีร้อยละ 2.4 ที่ประสบปัญหาในการทำงาน (โดยปัญหาที่ประสบ คือ สัญญาณอินเทอร์เน็ตไม่ดี และค่าใช้จ่ายเพิ่มขึ้น เป็นต้น) และร้อยละ 5.4 ไม่ประสบปัญหาในการทำงาน

แบบภูมิ 2 ร้อยละของประชาชน จำแนกตามการทำงานที่บ้าน (Work from Home) ในสถานการณ์การแพร่ระบาดของโรคโควิด 19



ทำงานที่บ้านโดยใช้อินเทอร์เน็ต

➢ 2.4% ประสบปัญหา ๓ เรื่อง

1. สัญญาณอินเทอร์เน็ต 1.0%
2. ค่าใช้จ่ายเพิ่มขึ้น เช่น ค่าไฟฟ้า ค่าอินเทอร์เน็ต เป็นต้น 0.9%
3. อื่น ๆ เช่น อุปกรณ์ เช่น คอมพิวเตอร์/โน้ตบุ๊ก เครียดจากการประชุม online ๓ เป็นต้น 0.5%

➢ 5.4% ไม่ประสบปัญหา ๓

เหตุผลที่ไม่ได้ทำงานที่บ้าน

1. อาชีพไม่เหมาะกับการทำงานที่บ้าน 52.5%
2. ไม่ได้ทำงาน/ไม่มีอาชีพ 17.8%
3. ที่ทำงานไม่ให้ทำงานที่บ้าน 6.4%
4. ใช้บ้านเป็นสถานประกอบการอยู่แล้ว 4.5%
5. อื่น ๆ เช่น ไม่มีอุปกรณ์ในการทำงาน คอมพิวเตอร์ ๓ เป็นต้น 0.3%

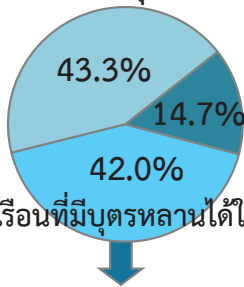
3 การเรียนออนไลน์ของสมาชิกในครัวเรือน ในสถานการณ์การแพร่ระบาดของโรคโควิด 19

ประชาชนร้อยละ 42.0 ระบุว่าในครัวเรือนมีบุตรหลานวัยเรียนที่เรียนออนไลน์ ซึ่งในจำนวนนี้มีร้อยละ 24.5 ประสบปัญหาในการเรียนออนไลน์ (โดยปัญหาที่ประสบจากการเรียนออนไลน์ 5 อันดับแรก คือ 1) ไม่ค่อยเข้าใจในวิชาที่เรียน 2) ค่าใช้จ่ายเพิ่มขึ้น เช่น ค่าไฟฟ้า ค่าอินเทอร์เน็ต เป็นต้น 3) ไม่มีสมาธิ 4) สัญญาณอินเทอร์เน็ต 5) อุปกรณ์ไม่ทันสมัย เช่น คอมพิวเตอร์ โน้ตบุ๊ก เป็นต้น) ขณะที่ร้อยละ 17.5 ระบุว่าไม่ประสบปัญหา ๓

ขณะที่ประชาชนร้อยละ 14.7 ระบุว่าในครัวเรือนมีบุตรหลานที่อยู่วัยเรียนแต่ไม่ได้เรียนออนไลน์ เนื่องจากสถานศึกษาเปิดเรียนปกติ (ร้อยละ 8.5) สถานศึกษายังไม่มียุทธศาสตร์การสอนออนไลน์ (ร้อยละ 3.9) บุตรหลานไม่ได้เรียนหนังสือ (ร้อยละ 1.0) ไม่มีอุปกรณ์ (ร้อยละ 0.8) และอื่น ๆ เช่น ยังไม่เปิดภาคเรียน เป็นต้น (ร้อยละ 0.5) และมีประชาชนร้อยละ 43.3 ระบุว่าในครัวเรือนไม่มีบุตรหลานที่อยู่ในวัยเรียน

แผนภูมิ 3 ร้อยละของประชาชน จำแนกตามการมีบุตรหลานวัยเรียนในครัวเรือนที่เรียนออนไลน์ ในสถานการณ์การแพร่ระบาดของโรคโควิด 19

ในครัวเรือนไม่มีบุตรหลานที่อยู่ในวัยเรียน



ครัวเรือนมีบุตรหลานแต่ไม่ได้ใช้การเรียนการสอนออนไลน์

➤ 24.5% ประสบปัญหา ๓ 5 อันดับแรก เรื่อง^{1/}

1. ไม่ค่อยเข้าใจในวิชาที่เรียน 13.8%
2. ค่าใช้จ่ายเพิ่มขึ้น 12.4%
3. ไม่มีสมาธิ 12.1%
4. สัญญาณอินเทอร์เน็ต 11.4%
5. อุปกรณ์ไม่ทันสมัย 9.5%

➤ 17.5% ไม่ประสบปัญหา ๓

หมายเหตุ : 1/ ตอบได้มากกว่า 1 คำตอบ

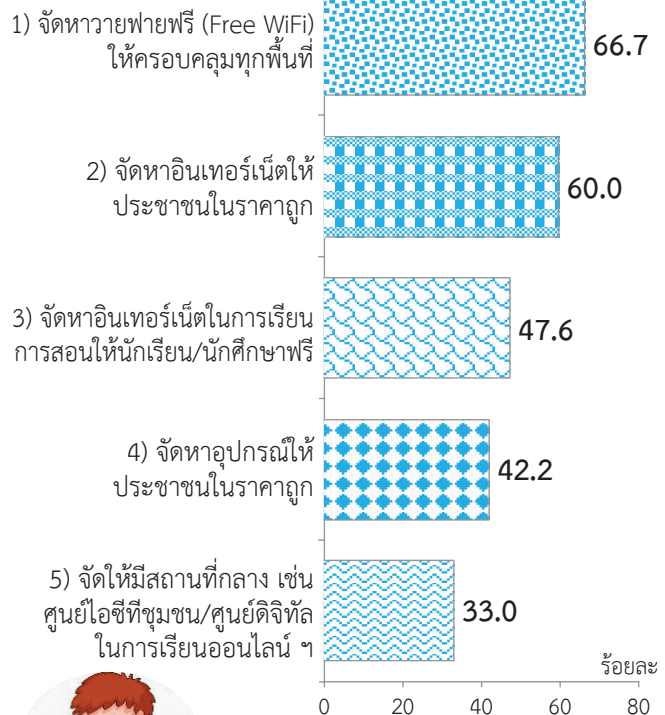
4 เรื่องที่รัฐบาลควรสนับสนุนให้ประชาชนปรับตัวเข้าสู่ดิจิทัล

สำหรับเรื่องที่รัฐบาลควรสนับสนุนให้ประชาชนปรับตัวเข้าสู่ดิจิทัลมากที่สุด 5 อันดับแรก คือ จัดหา 와이파이ฟรี (Free WiFi) ให้ครอบคลุมทุกพื้นที่ (ร้อยละ 66.7) จัดหาอินเทอร์เน็ตให้ประชาชนในราคาถูก (ร้อยละ 60.0) จัดหาอินเทอร์เน็ตในการเรียนการสอนให้นักเรียน/นักศึกษาฟรี (ร้อยละ 47.6) จัดหาอุปกรณ์ให้ประชาชนในราคาถูก เช่น คอมพิวเตอร์ โน้ตบุ๊ก ในราคาย่อมเยา เป็นต้น (ร้อยละ 42.2) และจัดให้มีสถานที่กลาง เช่น ศูนย์ไอซีทีชุมชน/ศูนย์ดิจิทัล ในการเรียนออนไลน์สำหรับเด็กนักเรียนที่ขาดแคลน หรือไม่มีความพร้อม โดยดำเนินการตามมาตรการการป้องกันโรคโควิด 19 ของกระทรวงสาธารณสุข (ร้อยละ 33.0)

แผนภูมิ 4 ร้อยละของประชาชน จำแนกตามความคิดเห็นเกี่ยวกับเรื่องที่รัฐบาลควรสนับสนุนให้ประชาชนปรับตัวเข้าสู่ดิจิทัล 5 อันดับแรก



เรื่อง^{1/} 5 อันดับแรก



หมายเหตุ : 1/ ตอบได้มากกว่า 1 คำตอบ

สรุปผลการสำรวจความคิดเห็นของประชาชนต่อการปรับเปลี่ยน การใช้ชีวิตวิถีใหม่ (NEW NORMAL LIFE) พ.ศ. 2563

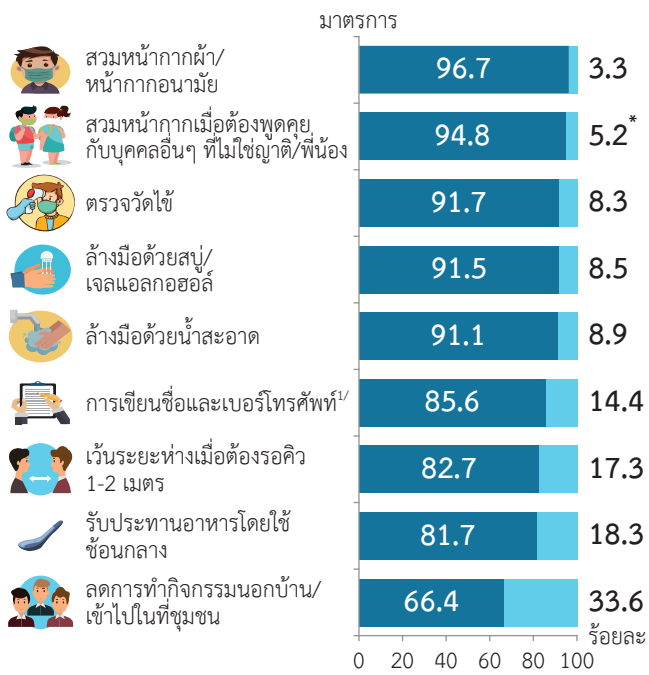
กระทรวงดิจิทัลเพื่อเศรษฐกิจและสังคม โดยสำนักงานสถิติแห่งชาติได้ดำเนินการสำรวจความคิดเห็นของประชาชนต่อการปรับเปลี่ยนการใช้ชีวิตวิถีใหม่ พ.ศ. 2563 เพื่อจัดทำข้อเสนอแนะเชิงนโยบายต่อรัฐบาลและหน่วยงานที่เกี่ยวข้อง (เช่น กระทรวงสาธารณสุข กระทรวงดิจิทัลเพื่อเศรษฐกิจและสังคม กระทรวงการท่องเที่ยวและกีฬา เป็นต้น) นำไปใช้ในการติดตามประเมินผล และวางแผนการแก้ไขปัญหาต่อไป

การสำรวจครั้งนี้ใช้แผนการสุ่มตัวอย่างแบบ Stratified three – stage Sampling โดยสอบถามประชาชนที่มีอายุตั้งแต่ 15 ปีขึ้นไปทั่วประเทศ ซึ่งมีประชาชนตกเป็นตัวอย่างทั้งสิ้นจำนวน 6,970 คน ระหว่างวันที่ 5-9 ตุลาคม 2563 ซึ่งสรุปผลการสำรวจที่สำคัญได้ ดังนี้

1 การปรับเปลี่ยนการใช้ชีวิตเมื่อออกนอกบ้าน

ประชาชนสูงกว่าร้อยละ 91 ได้ปฏิบัติตามมาตรการของภาครัฐ คือ การสวมหน้ากากผ้า/หน้ากากอนามัยออกนอกบ้าน (ร้อยละ 96.7) สวมหน้ากากเมื่อต้องการพูดคุยกับบุคคลอื่นที่ไม่ใช่ญาติ/พี่น้อง (ร้อยละ 94.8) ตรวจสอบวัดไข้ก่อนเข้าไปยังสถานที่ต่างๆ (ร้อยละ 91.7) ล้างมือด้วยสบู่/เจลแอลกอฮอล์ (ร้อยละ 91.5) และล้างมือด้วยน้ำสะอาด (ร้อยละ 91.1)

แผนภูมิ 1 ร้อยละของประชาชน จำแนกตามการปฏิบัติตัวเองตามมาตรการของภาครัฐ เมื่อออกนอกบ้านในช่วงของการแพร่ระบาดของโรคไวรัสโคโรนา (COVID-2019)

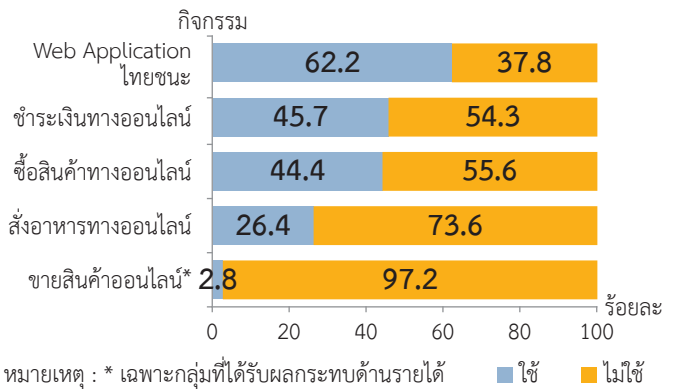


หมายเหตุ : ^{1/} ไม่ใช่ Web Application ไทยชนะ
* ปฏิบัติเป็นบางครั้ง

2 การใช้เทคโนโลยีทำกิจกรรมในชีวิตประจำวัน

ประชาชนร้อยละ 62.2 ได้ใช้ Web Application ไทยชนะ สแกนเข้าออกห้าง/ร้านมากที่สุด รองลงมา ชำระเงินผ่านทางออนไลน์แทนการชำระด้วยเงินสด (ร้อยละ 45.7) ซื้อสินค้าออนไลน์ (ร้อยละ 44.4) ซื้ออาหารออนไลน์ (ร้อยละ 26.4) ส่วนประชาชนกลุ่มผู้ได้รับผลกระทบด้านรายได้ใช้การขายสินค้าออนไลน์ (ร้อยละ 2.8) เพื่อเป็นอีกวิธีหนึ่งในการแก้ไขปัญหาจากผลกระทบด้านรายได้

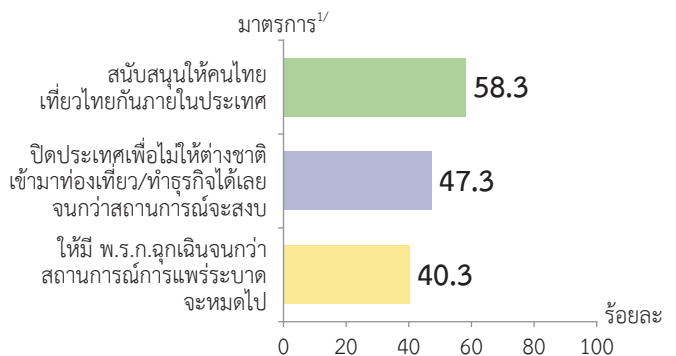
แผนภูมิ 2 ร้อยละของประชาชน จำแนกตามการใช้เทคโนโลยีทำกิจกรรมในชีวิตประจำวันในช่วงของการแพร่ระบาดของโรคไวรัสโคโรนา (COVID-2019)



3 มาตรการ/แนวทางการป้องกัน/แก้ไขปัญหาการแพร่ระบาดของโรคไวรัสโคโรนา (COVID-2019)

ประชาชนระบุว่ามาตรการ/แนวทางที่รัฐบาลควรดำเนินการ 3 อันดับแรก คือ สนับสนุนให้คนไทยเที่ยวไทยกันภายในประเทศ (ร้อยละ 58.3) ปิดประเทศเพื่อไม่ให้ต่างชาติเข้ามาท่องเที่ยว/ทำธุรกิจได้เลยจนกว่าสถานการณ์จะสงบ (ร้อยละ 47.3) และให้มี พ.ร.ก.ฉุกเฉินจนกว่าสถานการณ์การแพร่ระบาดจะหมดไป (ร้อยละ 40.3)

แผนภูมิ 3 ร้อยละของประชาชน จำแนกตามมาตรการที่เห็นว่าควรดำเนินการเพื่อป้องกันแก้ไขปัญหาการแพร่ระบาดของโรคไวรัสโคโรนา (COVID-2019) 3 อันดับแรก

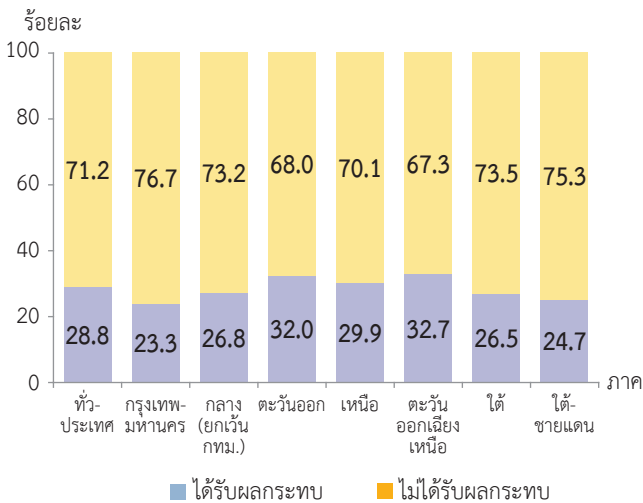


หมายเหตุ : ^{1/}ตอบได้มากกว่า 1 คำตอบ

4 การได้รับผลกระทบด้านรายได้จากสถานการณ์การแพร่ระบาดของโรคไวรัสโคโรนา (COVID-2019)

ประชาชนร้อยละ 71.2 ระบุว่าได้รับผลกระทบด้านรายได้ และร้อยละ 28.8 ระบุว่าไม่ได้รับผลกระทบ โดยประชาชนในกรุงเทพมหานคร ร้อยละ 76.7 ระบุว่าได้รับผลกระทบสูงกว่าภาคอื่น รองลงมา ภาคใต้ชายแดน (ร้อยละ 75.3) ภาคกลาง (ร้อยละ 73.2) และภาคเหนือ (ร้อยละ 70.1) ส่วนภาคตะวันออกเฉียงเหนือ และภาคตะวันออก มีร้อยละ 68.0 และร้อยละ 67.3 ตามลำดับ

แผนภูมิ 4 ร้อยละของประชาชน จำแนกตามการได้รับผลกระทบด้านรายได้จากการแพร่ระบาดของโรคไวรัสโคโรนา (COVID-2019) เป็นรายภาค



สำหรับวิธีการแก้ปัญหาของประชาชนที่ได้รับผลกระทบด้านรายได้จากสถานการณ์การแพร่ระบาดของโรคไวรัสโคโรนา 3 อันดับแรก คือ ประหยัดเพิ่มขึ้น/ลดรายจ่ายครัวเรือน (ร้อยละ 78.1) ปรับเปลี่ยนชีวิตยึดหลักเศรษฐกิจพอเพียง (ร้อยละ 49.3) และขอความช่วยเหลือจากรัฐบาล (ร้อยละ 23.7)

แผนภูมิ 5 ร้อยละของประชาชนที่ได้รับผลกระทบด้านรายได้ จำแนกตามวิธีการแก้ไขปัญหา 3 อันดับแรก



หมายเหตุ : ตอบได้มากกว่า 1 คำตอบ

5 ความต้องการให้รัฐบาลช่วยเหลือ

ประชาชนที่ได้รับผลกระทบด้านรายได้จากสถานการณ์การแพร่ระบาดของโรคไวรัสโคโรนา ระบุว่าเรื่องที่ต้องการให้รัฐบาลช่วยเหลือ 3 อันดับแรก คือ ลดราคาสินค้าบริโภค-อุปโภคในชีวิตประจำวัน (ร้อยละ 67.8) แก้ไขปัญหาค่าครองชีพสูง (ร้อยละ 51.1) และการช่วยเหลือจากภาครัฐ (ร้อยละ 33.2)

แผนภูมิ 6 ร้อยละของประชาชนที่ได้รับผลกระทบด้านรายได้ จำแนกตามเรื่องที่ต้องการให้รัฐบาลช่วยเหลือ 3 อันดับแรก

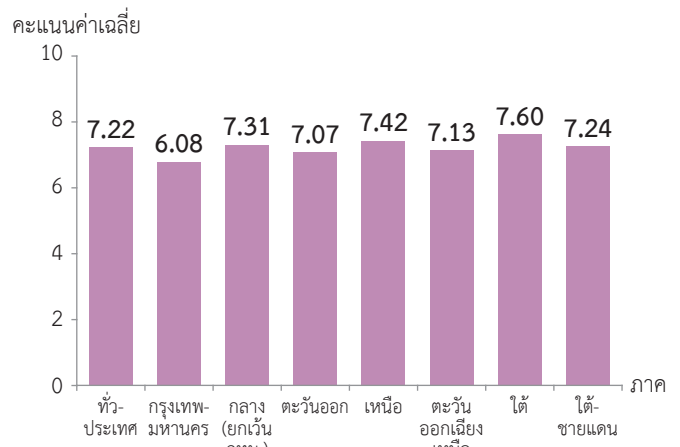


หมายเหตุ : ตอบได้มากกว่า 1 คำตอบ

6 ความสุขในการดำรงชีวิต

ประชาชนให้คะแนนความสุขในการดำรงชีวิต อยู่ที่คะแนนเฉลี่ย 7.22 คะแนน (คะแนนเต็ม 10 คะแนน) โดยประชาชนภาคใต้ให้คะแนนความสุขสูงกว่าภาคอื่น (7.60 คะแนน) รองลงมาคือ ภาคเหนือ (7.42 คะแนน) ภาคกลาง (7.31 คะแนน) ภาคใต้ชายแดน (7.24 คะแนน) ภาคตะวันออกเฉียงเหนือ (7.13 คะแนน) และภาคตะวันออก (7.07 คะแนน) ขณะที่กรุงเทพมหานครให้คะแนน 6.80 คะแนน

แผนภูมิ 7 คะแนนค่าเฉลี่ยของประชาชน จำแนกตามความสุขในการดำรงชีวิต เป็นรายภาค



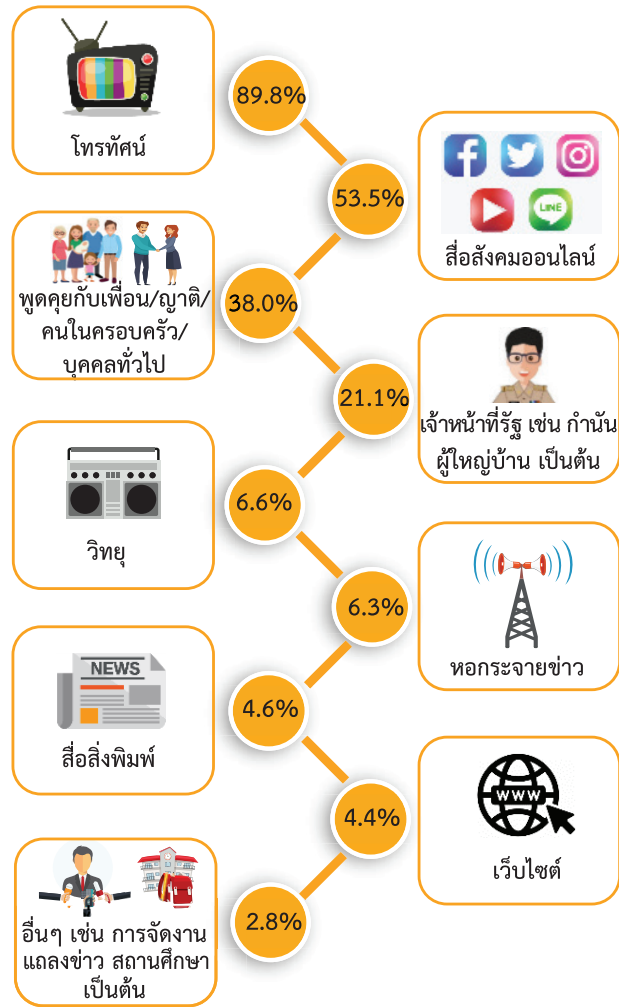
การมีส่วนร่วมของประชาชนเป็นแนวคิดที่มีรากฐานมาจากระบอบประชาธิปไตย เป็นกระบวนการรับฟังความคิดเห็น การร่วมวางแผน ร่วมตัดสินใจ ร่วมปฏิบัติงาน และร่วมรับผิดชอบในเรื่องต่าง ๆ ที่มีผลกระทบต่อส่วนรวม เพื่อให้บรรลุจุดมุ่งหมายของสังคมและทุกภาคส่วน รวมทั้งการนำระบบธรรมาภิบาลมาใช้ในการบริหารราชการ เพื่อสนับสนุนการอยู่ร่วมกันในบ้านเมืองและสังคมอย่างสงบสุข นำมาซึ่งการแก้ไขข้อขัดแย้งโดยสันติวิธีและนำสังคมไปสู่การพัฒนาที่ยั่งยืน

สำนักงานสถิติแห่งชาติ กระทรวงดิจิทัลเพื่อเศรษฐกิจและสังคม ได้ดำเนินการสำรวจการมีส่วนร่วมของประชาชนตามแผนปฏิรูปประเทศ พ.ศ. 2564 เพื่อให้ประชาชนได้มีส่วนร่วมสะท้อนในเรื่องต่าง ๆ เช่น การมีส่วนร่วมทางการเมืองในสิทธิหน้าที่ของประชาชน ความเชื่อมั่นต่อธรรมาภิบาล และความพึงพอใจต่อภาครัฐในการเปิดโอกาสให้ประชาชนเข้ามามีส่วนร่วมในการดำเนินงานพัฒนาประเทศในด้านต่างๆ เช่น การเมือง สังคม ชุมชน และสิ่งแวดล้อม เป็นต้น รวมทั้งข้อเสนอแนะต่าง ๆ เพื่อให้รัฐบาลและหน่วยงานที่เกี่ยวข้อง เช่น กระทรวงมหาดไทย กระทรวงยุติธรรม เป็นต้น นำข้อมูลไปใช้ในการติดตาม ประเมินผล และวางแผน ส่งเสริมให้ประชาชนได้มีส่วนร่วมในการพัฒนาประเทศตามแผนปฏิรูปและสร้างธรรมาภิบาลให้เกิดขึ้นในสังคม โดยใช้วิธีสำรวจด้วยตัวอย่าง Stratified Three – stage Sampling และส่งเจ้าหน้าที่ของสำนักงานสถิติแห่งชาติไปสัมภาษณ์สมาชิกในครัวเรือนที่มีอายุตั้งแต่ 18 ปีขึ้นไปทุกจังหวัดทั่วประเทศ ครัวเรือนละ 1 ราย จำนวนตัวอย่างทั้งสิ้น 6,970 ราย ระหว่างวันที่ 6 มกราคม ถึง 8 กุมภาพันธ์ 2564

1 การรับรู้ข่าวสารจากหน่วยงานภาครัฐ

ประชาชนร้อยละ 89.8 ระบุว่าแหล่งข้อมูลที่ได้รับข่าวสารจากหน่วยงานภาครัฐมากที่สุด คือ โทรทัศน์ รองลงมาคือ สื่อสังคมออนไลน์ เช่น เฟสบุ๊ก ไลน์ ทวิตเตอร์ เป็นต้น (ร้อยละ 53.5) พูดคุยกับเพื่อน/ญาติ/คนในครอบครัว/บุคคลทั่วไป (ร้อยละ 38.0) และเจ้าหน้าที่รัฐ เช่น กำนัน ผู้ใหญ่บ้าน ฯลฯ (ร้อยละ 21.1) เป็นต้น

แผนภูมิ 1 ร้อยละของประชาชน จำแนกตามแหล่งข้อมูลที่ได้รับข่าวสารจากหน่วยงานภาครัฐ

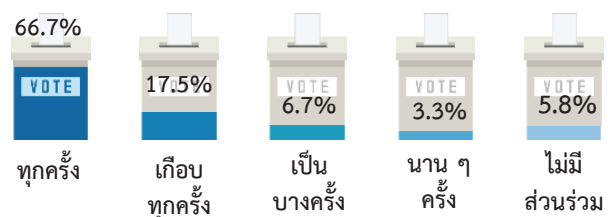


หมายเหตุ : ตอบได้มากกว่า 1 คำตอบ

2 การมีส่วนร่วมในการใช้สิทธิ์เลือกตั้ง

ในช่วงเวลาที่ผ่านมามีประชาชนร้อยละ 66.7 ระบุว่ามีส่วนร่วมในการใช้สิทธิ์เลือกตั้งทุกครั้ง ร้อยละ 17.5 เกือบทุกครั้ง ร้อยละ 6.7 เป็นบางครั้ง ร้อยละ 3.3 นาน ๆ ครั้ง และร้อยละ 5.8 ระบุว่าไม่มีส่วนร่วมในการใช้สิทธิ์เลือกตั้งเลย

แผนภูมิ 2 ร้อยละของประชาชน จำแนกตามการมีส่วนร่วมในการใช้สิทธิ์เลือกตั้ง ในช่วงเวลาที่ผ่านมา



หมายเหตุ : การใช้สิทธิ์เลือกตั้ง เช่น การเลือกตั้ง ส.ส. ส.ว. หรือ อบจ. เป็นต้น

3 การเข้าร่วม/มีส่วนร่วมทางการเมือง

ในรอบปี พ.ศ. 2563 ที่ผ่านมา ประชาชนเข้าร่วม/มีส่วนร่วมทางการเมืองมากที่สุด คือ ประเด็นการให้ความร่วมมือกับทางราชการในการพัฒนาประเทศ เช่น เสียภาษี ปฏิบัติตามกฎหมาย เป็นพลเมืองที่ดี เป็นต้น (ร้อยละ 82.2)

แบบภูมิ 3 ร้อยละของประชาชน จำแนกตามการมีส่วนร่วมทางการเมืองในรอบปี พ.ศ. 2563 ที่ผ่านมา



4 ความเชื่อมั่นต่อระบบธรรมาภิบาล

ประชาชนให้คะแนนความเชื่อมั่นต่อระบบธรรมาภิบาลในภาพรวม เฉลี่ย 3.20 คะแนน จากคะแนนเต็ม 5 คะแนน และเมื่อพิจารณาในระดับความเชื่อมั่น พบว่า ร้อยละ 5.2 ระบุว่ามีความเชื่อมั่นต่อระบบธรรมาภิบาลมากที่สุด ร้อยละ 31.9 ระบุว่าค่อนข้างเชื่อมั่น ร้อยละ 44.7 กลาง ๆ/ไม่แน่ใจ ร้อยละ 14.0 ไม่ค่อยเชื่อมั่น และร้อยละ 4.2 ไม่มีความเชื่อมั่นเลย

สำหรับประเด็นที่ประชาชนมีความเชื่อมั่นต่อระบบธรรมาภิบาลมากที่สุด คือ ความเชื่อมั่นว่าลูกหลาน/คนรุ่นใหม่ในพื้นที่ที่อาศัยจะมีอนาคตที่ดี อย่างน้อยไม่ด้อยไปกว่าสิ่งที่เป็นอยู่ในปัจจุบัน (3.31 คะแนน)

แบบภูมิ 4 ร้อยละของประชาชน จำแนกตามความเชื่อมั่นต่อระบบธรรมาภิบาลในภาพรวม



โครงการสำมะโนธุรกิจและอุตสาหกรรม พ.ศ. 2565

1. หลักการและเหตุผล

ภาคการค้า การบริการ และอุตสาหกรรมการผลิตเป็นกิจกรรมทางเศรษฐกิจที่มีความสำคัญ และรับบทบาทเป็นหัวจักรสำคัญในการขับเคลื่อนการเจริญเติบโตทางเศรษฐกิจของประเทศ ทั้งในแง่มูลค่าผลผลิตที่ในแต่ละปีสร้างมูลค่ามากกว่าร้อยละ 50 ของผลิตภัณฑ์มวลรวมในประเทศ (GDP) และก่อให้เกิดการจ้างงานโดยเฉลี่ยไม่ต่ำกว่า 10 ล้านคน แต่ในช่วงระยะเวลา 10 ปีที่ผ่านมาการเติบโตทางเศรษฐกิจของประเทศกลับมีอัตราที่ชะลอตัวลง ส่วนหนึ่งเป็นผลมาจากความสามารถด้านการแข่งขันของผู้ประกอบการที่มีข้อจำกัดในการสร้างมูลค่าเพิ่มที่จะพัฒนาต่อยอดผลิตภัณฑ์ให้มีราคาสูงขึ้น และความเข้มข้นของการใช้เทคโนโลยีและนวัตกรรมใหม่ๆ ที่เข้ามา มีบทบาทมากยิ่งขึ้น นอกจากนี้ในสถานการณ์ปัจจุบันและอนาคตผู้ประกอบการมีแนวโน้มที่จะต้องเผชิญกับกระแสความท้าทายที่รุนแรงมากยิ่งขึ้น อาทิ ความขัดแย้งทางการค้าโลก และการแพร่ระบาดของโรคไวรัสโควิด-19 เป็นต้น ซึ่งส่งผลให้โครงสร้างทางเศรษฐกิจและสังคมมีการเปลี่ยนแปลงไปจากเดิมอย่างมาก ทุกภาคส่วนที่เกี่ยวข้องจึงต้องเร่งปรับตัว และร่วมมือกันแก้ปัญหา โดยมีความจำเป็นที่จะต้องปรับกฎระเบียบ ปรับโครงสร้าง แรงจูงใจ และปรับนโยบายการแข่งขันทางการค้า เพื่อให้ผู้ประกอบการไทยมีความสามารถในการแข่งขันเท่าเทียมต่างประเทศและเติบโตได้ ดังนั้น ข้อมูลสถิติจากสำมะโนธุรกิจและอุตสาหกรรมจึงมีความสำคัญและจำเป็นอย่างยิ่งเพื่อให้ประเทศมีโครงสร้างพื้นฐานด้านข้อมูลทางเศรษฐกิจสำหรับภาครัฐ และภาคเอกชนใช้เป็นเครื่องมือในการสนับสนุนการกำหนดนโยบาย และวางแผนพัฒนาเศรษฐกิจของประเทศทั้งในระดับประเทศและระดับท้องถิ่น ตลอดจนยกระดับศักยภาพการเติบโตของเศรษฐกิจไทยได้ในระยะยาว

สำหรับการจัดทำข้อมูลด้านเศรษฐกิจนี้ องค์การสหประชาชาติได้ให้ข้อเสนอแนะประเทศที่กำลังพัฒนา ควรมีการจัดทำข้อมูลสถิติในรูปแบบการจัดทำสำมะโนอย่างน้อยทุก 5 - 10 ปี เพื่อเป็นฐานข้อมูลในการศึกษาการกระจายตัวการเปลี่ยนแปลงโครงสร้างธุรกิจและอุตสาหกรรมและภาวะการณ์การดำเนินกิจการ

2. ความหมายของสำมะโนธุรกิจและอุตสาหกรรม

สำมะโนธุรกิจและอุตสาหกรรม หมายถึง การเก็บรวบรวมข้อมูลสถิติเกี่ยวกับจำนวนและลักษณะที่สำคัญๆ ของสถานประกอบการในการดำเนินธุรกิจทางการค้า ธุรกิจทางการบริการ และอุตสาหกรรมการผลิตในสถานที่ตั้งที่แน่นอนทุกหน่วยภายในท้องที่ที่กำหนดทั่วประเทศ

3. ความเป็นมา

สำนักงานสถิติแห่งชาติ ได้จัดทำสำมะโนธุรกิจทางการค้า และธุรกิจทางการบริการ และสำมะโนอุตสาหกรรม ทุก 10 ปี ตามข้อเสนอแนะขององค์การสหประชาชาติ เพื่อให้ประเทศมีข้อมูลพื้นฐานที่สำคัญทางด้านธุรกิจทางการค้า ธุรกิจทางการบริการ และอุตสาหกรรมการผลิตอย่างต่อเนื่อง โดยสำมะโนธุรกิจทางการค้าและธุรกิจทางการบริการได้จัดทำมาแล้ว 4 ครั้ง ในปี 2509 ปี 2531 ปี 2545 และปี 2555 ส่วนสำมะโนอุตสาหกรรมได้จัดทำมาแล้ว 5 ครั้ง ในปี 2507 ปี 2540 ปี 2550 ปี 2555 และ ปี 2560 โดยตั้งแต่ปี 2555 สำนักงานสถิติแห่งชาติได้มีการปรับระยะเวลาการจัดทำสำมะโนอุตสาหกรรมเป็นประจำ ทุก 5 ปี เนื่องจากหน่วยงานหลักด้านเศรษฐกิจของประเทศ ได้แก่ สำนักงานสภาพัฒนาการเศรษฐกิจและสังคมแห่งชาติ กระทรวงพาณิชย์ สำนักงานเศรษฐกิจอุตสาหกรรม และธนาคารแห่งประเทศไทย ได้ขอให้สำนักงานสถิติแห่งชาติปรับเปลี่ยนระยะเวลาการจัดทำสำมะโนอุตสาหกรรมจากทุก 10 ปี เป็นจัดทำทุก 5 ปี เนื่องจากความผันผวนของเศรษฐกิจโลกทำให้โครงสร้างการดำเนินธุรกิจและอุตสาหกรรมมีการเปลี่ยนแปลงอย่างรวดเร็ว จึงมีความจำเป็นต้องใช้ข้อมูลที่ทันสมัยเพื่อใช้ในการวิเคราะห์และติดตามสถานการณ์ด้านเศรษฐกิจของประเทศและภูมิภาค ประกอบกับประเทศต่างๆ ส่วนใหญ่ได้มีการจัดทำสำมะโนด้านเศรษฐกิจ ทุก 5 ปี ดังนั้น ในปี 2555 ซึ่งครบรอบ 10 ปี ในการจัดสำมะโนธุรกิจทางการค้าและธุรกิจทางการบริการ และครบรอบ 5 ปี การจัดทำสำมะโนอุตสาหกรรม สำนักงานสถิติแห่งชาติจึงได้บูรณาการโครงการสำมะโนดังกล่าวไว้ด้วยกัน ภายใต้ชื่อ **“สำมะโนธุรกิจและอุตสาหกรรม”** ซึ่งนับเป็นครั้งแรกของการบูรณาการโครงการสำมะโนด้านเศรษฐกิจของประเทศ

สำหรับในปี 2565 นี้ จะครบรอบในการจัดทำสำมะโนธุรกิจทางการค้าและธุรกิจทางการบริการ ครั้งที่ 5 และสำมะโนอุตสาหกรรม ครั้งที่ 6 ของประเทศไทย สำนักงานสถิติแห่งชาติจึงกำหนดแผนการบูรณาการโครงการฯ ไว้ด้วยกันอีกครั้ง

4. วัตถุประสงค์

โครงการสำมะโนธุรกิจและอุตสาหกรรม พ.ศ. 2565 มีวัตถุประสงค์ ดังนี้

- 1 เพื่อเก็บรวบรวมข้อมูลพื้นฐานที่แสดงให้เห็นโครงสร้างและการกระจายตัวของสถานประกอบการประเภทต่างๆ เช่น สถานประกอบการในอุตสาหกรรมการผลิต ธุรกิจทางการค้า ธุรกิจทางการบริการ การก่อสร้าง สถานที่เก็บสินค้า และกิจกรรมด้านข้อมูลข่าวสารและการสื่อสาร เป็นต้น
- 2 เพื่อเก็บรวบรวมข้อมูลรายละเอียดการดำเนินงานของสถานประกอบการเกี่ยวกับจำนวนและขนาดของสถานประกอบการ ประเภทธุรกิจและอุตสาหกรรม จำนวนคนทำงาน ลูกจ้าง ค่าตอบแทนแรงงาน ค่าใช้จ่ายในการผลิตและดำเนินงาน มูลค่าขายผลผลิตและรายรับส่วนเปลี่ยนแปลงของวัตถุดิบและสินค้าคงเหลือ มูลค่าของสินทรัพย์ถาวรของสถานประกอบการ เป็นต้น

5. ประโยชน์ที่จะได้รับ

ข้อมูลที่ได้จะเป็นประโยชน์สำหรับผู้ใช้อ้างอิงข้อมูลทั้งในภาครัฐบาลและเอกชนที่สำคัญ ดังนี้



ภาครัฐ

- 1 ใช้ในการวางแผนและกำหนดนโยบายการพัฒนาเศรษฐกิจทั้งในระดับประเทศและระดับท้องถิ่น เพื่อเสริมสร้างศักยภาพของผู้ประกอบการให้สามารถแข่งขันได้ในภูมิภาคอาเซียน และเวทีการค้าโลก
- 2 ใช้ในการจัดทำดัชนีชี้วัดภาวะเศรษฐกิจและภาวะการณ์การดำเนินงาน เช่น ผลิตภัณฑ์มวลรวม ตารางปัจจัยการผลิต และผลผลิตของประเทศ สัดส่วนแรงงานในภาคธุรกิจและอุตสาหกรรม เป็นต้น

- 3 ใช้ในการจัดทำแผนวิเคราะห์สถานการณ์ในการส่งเสริมวิสาหกิจขนาดกลางและขนาดย่อม (SMEs) ของประเทศ
- 4 ใช้ประกอบการพิจารณากำหนดนโยบาย ออกกฎหมาย และมาตรการต่างๆ เพื่อส่งเสริมและกำหนดทิศทางการภาคเอกชนให้เป็นไปตามแนวนโยบายที่กำหนดไว้
- 5 เป็นข้อมูลพื้นฐานในการวางแผนจัดทาโครงสร้างพื้นฐาน (Infrastructure) เพื่อสนับสนุนผู้ประกอบการ
- 6 ใช้ในการพัฒนาระบบข้อมูลเพื่อการวางแผนเตือนภัยทางเศรษฐกิจและสังคม
- 7 ใช้ประโยชน์ในทางสถิติเพื่อจัดทำกรอบตัวอย่าง (Sampling Frame) สำหรับการเก็บรวบรวมข้อมูลจากสถานประกอบการของหน่วยสถิติต่างๆ



ภาคเอกชน

- 1 ผู้ประกอบการใช้ข้อมูลพื้นฐานและข้อมูลการดำเนินงานกิจการเป็นเครื่องมือสำหรับการวิเคราะห์สถานการณ์ด้านเศรษฐกิจ รวมทั้งการวางแผนตัดสินใจเกี่ยวกับการลงทุน ขยายกิจการ/สาขา บริหารและควบคุมการดำเนินงานกิจการในด้านต่างๆ ให้มีประสิทธิภาพยิ่งขึ้น
- 2 ใช้ข้อมูลเป็นฐานเพื่อเปรียบเทียบ (Benchmark) ผลการดำเนินงานของตนเองกับกิจการอื่นๆ ในธุรกิจประเภทเดียวกัน
- 3 สำหรับนักวิชาการ นักวิจัย และสถาบันการศึกษา นำไปศึกษาวิเคราะห์ต่อยอดสร้างนวัตกรรมเพื่อสนับสนุน ส่งเสริมและพัฒนาธุรกิจและอุตสาหกรรมที่อยู่ในความสนใจ และเรื่องต่างๆ ที่เกี่ยวข้อง

6. แผนการดำเนินงาน

สำนักงานสถิติแห่งชาติ กำหนดแผนงานการจัดทำ
สำมะโนธุรกิจและอุตสาหกรรม พ.ศ. 2565 ดังนี้

- ปี 2564
- 1 ศึกษาค้นคว้าข้อมูลและข้อปัญหา พร้อมทั้งวางแผนการปฏิบัติงานทุกขั้นตอน
 - 2 วางแผนเตรียมงานเก็บรวบรวมข้อมูล เช่น การบูรณาการข้อมูลจากระบบทะเบียนกับข้อมูลสถานประกอบการของสำนักงานสถิติแห่งชาติ การออกแบบสอบถามการอบรม/ประชุมชี้แจงการปฏิบัติงาน เป็นต้น
 - 3 เก็บรวบรวมข้อมูลพื้นฐานสถานประกอบการทั่วประเทศ (การนับจุด) โดยใช้ Tablet ในการเก็บรวบรวมข้อมูล
- ปี 2565
- 1 ประมวลผลข้อมูลพื้นฐาน (การนับจุด) ระดับจังหวัด ภาค และทั่วประเทศ
 - 2 นำเสนอผล โดยจัดทำรายงานข้อมูลพื้นฐาน (การนับจุด) : ระดับจังหวัด ภาค และทั่วประเทศ
 - 3 เก็บรวบรวมข้อมูลรายละเอียด (แฉงนับ) สถานประกอบการธุรกิจทางการค้า ธุรกิจทางการบริการ และอุตสาหกรรมการผลิตทั่วประเทศ โดยใช้แบบสอบถามในการเก็บรวบรวมข้อมูล
- ปี 2566
- 1 ประมวลผลข้อมูลรายละเอียด (การแฉงนับ) ระดับจังหวัด ภาค และทั่วประเทศ
 - 2 นำเสนอผลโดยจัดทำรายงานข้อมูลรายละเอียด (การแฉงนับ) ระดับจังหวัด ภาค และทั่วประเทศ
 - ข้อมูลสถานประกอบการธุรกิจทางการค้า และธุรกิจทางการบริการ
 - ข้อมูลสถานประกอบการอุตสาหกรรมการผลิต

7. หน่วยงานผู้ใช้ข้อมูล

- 1 สำนักงานสภาพัฒนาการเศรษฐกิจและสังคมแห่งชาติ ใช้ประกอบการจัดทำรายได้ประชาชาติ (ด้านการผลิตด้านการใช้จ่าย และด้านรายได้) ผลิตภัณฑ์มวลรวมภาคและจังหวัด รวมถึงใช้ประกอบการศึกษาและจัดทำตารางปัจจัยการผลิตและผลผลิต (I-O Tables) และตารางอุปสงค์อุปทานของประเทศ
- 2 สำนักงานส่งเสริมวิสาหกิจขนาดกลางและขนาดย่อม ใช้วิเคราะห์โครงสร้างและการเจริญเติบโตของ SMEs ในประเทศ
- 3 สำนักงานเศรษฐกิจอุตสาหกรรม ใช้เป็นข้อมูลประกอบในการวิเคราะห์การเปลี่ยนแปลงโครงสร้างภาคอุตสาหกรรมและการจัดทำตัวชี้วัดผลิตภาพการผลิต (Total Factor Productivity : TFP) รวมถึงใช้ในการปรับปีฐานและเป็นข้อมูลสำหรับจัดทำค่าถ่วงน้ำหนัก (weight) ในการคำนวณดัชนีผลผลิตอุตสาหกรรม (Manufacturing Production Index : MPI)
- 4 ธนาคารแห่งประเทศไทย ใช้วิเคราะห์การเปลี่ยนแปลงโครงสร้างภาคธุรกิจและอุตสาหกรรมในมิติต่างๆ เช่น สาขาอุตสาหกรรม/บริการ ขนาดธุรกิจ การสร้างมูลค่าเพิ่ม การลงทุน และผลิตภาพ (Productivity) และใช้วิเคราะห์โครงสร้างภาคอุตสาหกรรม การค้า และการบริการร่วมกับข้อมูลดัชนีผลผลิตอุตสาหกรรม ภาวะเศรษฐกิจมหภาค รวมทั้งใช้ข้อมูลในการคำนวณโครงสร้างน้ำหนักหมวดย่อยในดัชนีภาคอุตสาหกรรม และดัชนีผลผลิตภาคบริการ
- 5 สำนักงานนโยบายและยุทธศาสตร์การค้า ใช้ปรับมูลค่าการผลิต และ/หรือ มูลค่าเพิ่ม และ/หรือ ค่าใช้จ่ายชั้นกลาง ณ ราคาปัจจุบัน ให้เป็นมูลค่าที่แท้จริง เพื่อใช้วัดการเจริญเติบโตทางเศรษฐกิจของประเทศ
- 6 กรมพัฒนาธุรกิจการค้า ใช้วิเคราะห์ผลประกอบการของธุรกิจ และสถานการณ์ทางเศรษฐกิจร่วมกับข้อมูลทะเบียนของกรมพัฒนาธุรกิจการค้า และใช้วิเคราะห์คุณลักษณะของธุรกิจที่อยู่นอกระบบ (Informal Sector) รวมทั้งใช้กำหนดกลุ่มเป้าหมายในการส่งเสริมธุรกิจ e-Commerce
- 7 สำนักงานปลัดกระทรวงการท่องเที่ยวและกีฬา ใช้เป็นตัวชี้วัดเศรษฐกิจการท่องเที่ยวในระดับมหภาคเพื่อทราบถึงแนวโน้มการเปลี่ยนแปลงทิศทางและความสำคัญของอุตสาหกรรมการท่องเที่ยว ที่มีต่อระบบเศรษฐกิจของประเทศ

ภารกิจที่สำนักงานสถิติจังหวัด จัดทำเพื่อสนับสนุนหน่วยงานในจังหวัดในปีงบประมาณ 2564

ภาคกลาง	
จังหวัด	โครงการ
กาญจนบุรี	<ul style="list-style-type: none"> การสำรวจความคิดเห็นของประชาชนเกี่ยวกับความพึงพอใจต่อสถานการณ์ยาเสพติด จังหวัดกาญจนบุรี โครงการจังหวัดเคลื่อนที่ รายงานการติดตามและประเมินผลโครงการตามแผนปฏิบัติการประจำปีของจังหวัดกาญจนบุรี ประจำปีงบประมาณ พ.ศ. 2564 การสำรวจงานสะพานและงานกาชาดจังหวัดกาญจนบุรี พ.ศ. 2563
ฉะเชิงเทรา	<ul style="list-style-type: none"> การสำรวจความพึงพอใจการจัดการแข่งขันเจ็ตสกีชิงถ้วยพระราชทานฯ จังหวัดฉะเชิงเทรา ครั้งที่ 14 ประจำปี พ.ศ. 2563 การสำรวจการท่องเที่ยวงานนมัสการหลวงพ่อโสธรและงานประจำปีจังหวัดฉะเชิงเทรา พ.ศ. 2563 การสำรวจการท่องเที่ยวงานนมัสการหลวงพ่อโสธรและงานประจำปีจังหวัดฉะเชิงเทรา พ.ศ. 2563 (แห่บก) การสำรวจการท่องเที่ยวงานนมัสการหลวงพ่อโสธรและงานประจำปีจังหวัดฉะเชิงเทรา พ.ศ. 2563 (แห่ทางน้ำ) การสำรวจการท่องเที่ยวงานนมัสการหลวงพ่อโสธรและงานประจำปีจังหวัดฉะเชิงเทรา พ.ศ. 2563 (ร้านค้า)
ชัยนาท	<ul style="list-style-type: none"> โครงการสำรวจความคิดเห็นเกี่ยวกับการส่งเสริมการประชาสัมพันธ์การท่องเที่ยวเชิงรุก (เที่ยวแบบมีสตอรี่...ที่ชัยนาท...จำนวน 4 เส้นทาง) โครงการสำรวจความคิดเห็นของประชาชนเกี่ยวกับการจัดงานมหกรรมหุ่นฟางนก และของดีศรีท้องถิ่นจังหวัดชัยนาท ประจำปี 2564 ครั้งที่ 36 โครงการสำรวจความคิดเห็นของประชาชนเกี่ยวกับผลการดำเนินงานโครงการตามแผนปฏิบัติการประจำปี (งบพัฒนาจังหวัด) ประจำปีงบประมาณ พ.ศ. 2564 จังหวัดชัยนาท โครงการสำรวจความพึงพอใจของผู้มารับบริการศูนย์ดำรงธรรมจังหวัดชัยนาท ไตรมาส 1 : มกราคม-มีนาคม โครงการสำรวจความพึงพอใจของผู้มารับบริการศูนย์ดำรงธรรมจังหวัดชัยนาท ไตรมาส 2 : เมษายน-มิถุนายน โครงการสำรวจความพึงพอใจของผู้มารับบริการศูนย์ดำรงธรรมจังหวัดชัยนาท ไตรมาส 3 : กรกฎาคม-กันยายน โครงการสำรวจความพึงพอใจของผู้มารับบริการศูนย์ดำรงธรรมจังหวัดชัยนาท ไตรมาส 4 : ตุลาคม-ธันวาคม

ภาคกลาง

จังหวัด	โครงการ
ตราด	<ul style="list-style-type: none"> • โครงการสำรวจความคิดเห็นของประชาชนที่มีต่อการจัดงาน “ปีใหม่-กาชาด ประจำปี 2564” (สำรวจ 27 ธันวาคม 2563 - 3 มกราคม 2564) จัดทำเป็น infographic • โครงการสำรวจความพึงพอใจของนักท่องเที่ยวที่มีต่อการจัดงาน “ตลาดอิมใจ@ตราด” ครั้งที่ 1 (สำรวจ 26 - 27 ธันวาคม 2563) จัดทำเป็น infographic • โครงการสำรวจความพึงพอใจของประชาชนที่มาเที่ยวงานและผู้ประกอบการร้านค้าที่มีต่อการจัดงาน “115 ปี ตราดรำลึก” (สำรวจ 23 - 27 มีนาคม 2564) จัดทำเป็น infographic และรายงาน • โครงการสำรวจความพึงพอใจของบุคลากรในสังกัดราชการส่วนภูมิภาคที่มีต่อการดำเนินงานตามมาตรการการใช้ทรัพย์สินของหน่วยงานในจังหวัดตราด (สำรวจ 1 - 31 มีนาคม 2564) จัดทำเป็นรายงาน • โครงการสำรวจความพึงพอใจและความไม่พึงพอใจของผู้รับบริการจากหน่วยงานภาครัฐ เดือนพฤษภาคม 2564 (สำรวจ 15 - 31 พฤษภาคม 2564) จัดทำเป็น infographic • โครงการสำรวจความพึงพอใจและความไม่พึงพอใจของผู้รับบริการจากหน่วยงานภาครัฐ เดือนมิถุนายน 2564 (สำรวจ 1 - 30 มิถุนายน 2564) จัดทำเป็น infographic • โครงการสำรวจความพึงพอใจและความไม่พึงพอใจของผู้รับบริการจากหน่วยงานภาครัฐ เดือนกรกฎาคม 2564 (สำรวจ 1 - 31 กรกฎาคม 2564) จัดทำเป็น infographic • โครงการสำรวจความพึงพอใจและความไม่พึงพอใจของผู้รับบริการจากหน่วยงานภาครัฐ เดือนสิงหาคม 2564 (สำรวจ 1 - 31 สิงหาคม 2564) จัดทำเป็น infographic • โครงการสำรวจความพึงพอใจและความไม่พึงพอใจของผู้รับบริการจากหน่วยงานภาครัฐ เดือนกันยายน 2564 (สำรวจ 1 - 15 กันยายน 2564) จัดทำเป็น infographic • สรุปผลโครงการสำรวจความพึงพอใจและความไม่พึงพอใจของผู้รับบริการจากหน่วยงานภาครัฐ ปีงบประมาณ พ.ศ. 2564 (สำรวจ 15 พฤษภาคม - 15 กันยายน 2564) จัดทำเป็นรายงาน • โครงการสำรวจความเห็นของนักท่องเที่ยวที่มาเที่ยวเกาะในจังหวัดตราด (สำรวจ 21 - 24 ตุลาคม 2564) จัดทำเป็น infographic • โครงการตรวจติดตามประเมินสถานประกอบการเพื่อป้องกันการแพร่ระบาดของโรคติดเชื้อไวรัสโคโรนา 2019 ตามคำสั่งคณะกรรมการโรคติดต่อจังหวัดตราด ในพื้นที่เกาะช้าง (สำรวจสถานประกอบการบนพื้นที่เกาะช้าง จำนวน 5 ครั้ง คือ ครั้งที่ 1 วันพฤหัสบดีที่ 19 สิงหาคม 2564 ครั้งที่ 2 วันเสาร์ที่ 6 พฤศจิกายน 2564 ครั้งที่ 3 วันพฤหัสบดีที่ 18 พฤศจิกายน 2564 ครั้งที่ 4 วันศุกร์ที่ 2 ธันวาคม 2564 และครั้งที่ 5 วันพุธที่ 15 ธันวาคม 2564)

ภาคกลาง

จังหวัด	โครงการ
นครนายก	<ul style="list-style-type: none"> ประเมินคุณธรรมและความโปร่งใสในการดำเนินงานของหน่วยงานภาครัฐ ประจำปีงบประมาณ 2564 สำรวจความพึงพอใจของผู้รับบริการของหน่วยงาน
นครปฐม	<ul style="list-style-type: none"> ผลการสำรวจข้อมูลร้านอาหารที่จดทะเบียนในจังหวัดนครปฐม
นนทบุรี	<ul style="list-style-type: none"> ผลการสำรวจความคิดเห็นของประชาชนเกี่ยวกับสถานการณ์ยาเสพติดจังหวัดนนทบุรี
ปทุมธานี	<ul style="list-style-type: none"> โครงการปทุมธานีเมืองของทุกคน Pathum Thani Agenda:Pathum Thani for All
พระนครศรีอยุธยา	<ul style="list-style-type: none"> ประเมินความพึงพอใจของผู้มาเที่ยวต่อการจัดงาน “ยอยศยิ่งฟ้าอยุธยามรดกโลก” ประจำปี พ.ศ. 2564
เพชรบุรี	<ul style="list-style-type: none"> โครงการจัดงานประเพณีโล่ชิงช้าพุทธศัลโลฟ้า ปี 2563
ระยอง	<ul style="list-style-type: none"> โครงการสำรวจความคิดเห็นของประชาชนที่มีต่อการจัดงานมหกรรมเล่าขานตำนานเมืองระยองเฉลิมพระเกียรติ 66 พรรษา สมเด็จพระกนิษฐาธิราชเจ้า กรมสมเด็จพระเทพรัตนราชสุดาฯ สยามบรมราชกุมารี เนื่องในวันอนุรักษ์มรดกไทย ประจำปี 2564 โครงการสำรวจความคิดเห็นของประชาชนที่มีต่อการจัดงาน “มหกรรมรวมพลังชุมชนคุณธรรมน้อมนำหลักปรัชญาของเศรษฐกิจพอเพียง ขับเคลื่อนด้วยพลังบวร” จังหวัดระยอง โครงการประเมินผลการสำรวจการรับรู้ข้อมูลข่าวสารและความพึงพอใจการสื่อสารและเผยแพร่ข้อมูลการจัดการด้านความปลอดภัยสิ่งแวดล้อมและสารเคมีของโรงงาน ในการพัฒนาเมืองอุตสาหกรรมเชิงนิเวศต่อสาธารณะ พื้นที่เขตควบคุมมลพิษจังหวัดระยอง ประจำปีงบประมาณ พ.ศ. 2564 โครงการประเมินผลการสำรวจการรับรู้ข้อมูลข่าวสารและความพึงพอใจการสื่อสารและเผยแพร่ข้อมูลการจัดการด้านความปลอดภัยสิ่งแวดล้อม และสารเคมีของโรงงานในการพัฒนาเมืองอุตสาหกรรมเชิงนิเวศต่อสาธารณะ พื้นที่เขตประกอบการไออาร์พีซี จังหวัดระยอง ประจำปีงบประมาณ พ.ศ. 2564
ราชบุรี	<ul style="list-style-type: none"> หน่วยงานหลักและร่วมในการจัดทำตัวชี้วัด ก.พ.ร. จังหวัดราชบุรี โครงการสำรวจความพึงพอใจต่อศูนย์พักคอยจังหวัดราชบุรี สรุปผลจำนวนผู้ขอเข้ารับการรักษาในศูนย์พักคอยจังหวัดราชบุรี

ภาคกลาง

จังหวัด	โครงการ
สมุทรปราการ	<ul style="list-style-type: none"> โครงการสำรวจความพึงพอใจของประชาชนในการรับบริการ สำนักงานที่ดิน จังหวัดสมุทรปราการ
สมุทรสาคร	<ul style="list-style-type: none"> จัดทำรายงานผลการดำเนินการพัฒนาองค์การ (Application Report) หมวด 2
สระแก้ว	<ul style="list-style-type: none"> การประเมินความพึงพอใจการจัดงานแสดงแสง สี เสียง ณ อุทยานประวัติศาสตร์ศรีสัตก๊กอ้อม ประจำปีงบประมาณ พ.ศ. 2564
สิงห์บุรี	<ul style="list-style-type: none"> การประเมินผลการจัดงาน “เทศกาลกินปลาและของดีเมืองสิงห์” ครั้งที่ 26
สุพรรณบุรี	<ul style="list-style-type: none"> ประมวลผลการสำรวจความพึงพอใจของผู้เข้าร่วมกิจกรรม โครงการส่งเสริมการท่องเที่ยว จังหวัดสุพรรณบุรี กิจกรรมจัดงานเทศกาลปีใหม่ Suphanburi festival 2022 งาน Countdown Suphanburi Happy Healthy 2022

ภาคเหนือ

จังหวัด	โครงการ
กำแพงเพชร	<ul style="list-style-type: none"> • โครงการรับฟังสถานีวิทยุกระจายเสียงแห่งประเทศไทย จังหวัดกำแพงเพชร (สวท.กำแพงเพชร FM 97.75 MHz) • โครงการความคิดเห็นของประชาชนต่อ โครงการ “อัตลักษณ์ผ้าถิ่น จากผืนแผ่นดิน กำแพงเพชร” พ.ศ. 2564
ตาก	<ul style="list-style-type: none"> • โครงการสำรวจการเปิดรับและความคิดเห็นที่มีต่อการย้ายเครื่องส่งของ สวท. แม่สอด ไปยัง ดอยหัวหมด
นครสวรรค์	<ul style="list-style-type: none"> • โครงการสรุปผลความพึงพอใจเกี่ยวกับคุณภาพการใช้บริการจังหวัดนครสวรรค์ พ.ศ. 2564 • การสำรวจความคิดเห็นเทศกาลไหว้เจ้าพ่อเล็งบัวเอี้ย (เจ้าพ่อมังกรทอง) ตลาดสะพานดำ จังหวัดนครสวรรค์ พ.ศ. 2564 (โครงการที่ยวนนครสวรรค์ อเมซิ่งยิ่งกว่าเดิม) • การสำรวจความคิดเห็นเทศกาลชมทุ่งดอกปอเทืองไร่ธรรมชัยจังหวัดนครสวรรค์ พ.ศ. 2564 (โครงการที่ยวนนครสวรรค์อเมซิ่งยิ่งกว่าเดิม)
น่าน	<ul style="list-style-type: none"> • การประเมินความพึงพอใจของการจัดกิจกรรม “การส่งเสริมคุณธรรม จริยธรรม เพื่อเพิ่มประสิทธิภาพในการปฏิบัติงานของบุคลากรภาครัฐจังหวัดน่าน ประจำปีงบประมาณ พ.ศ. 2564” • การสำรวจความคิดเห็นของประชาชนเกี่ยวกับโครงการ “หน่วยบำบัดทุกข์ บำรุงสุข สร้างรอยยิ้มให้ประชาชน” • การสำรวจการปฏิบัติตนเพื่อป้องกันตัวเองและสังคมจากการติดเชื้อไวรัสโคโรนา 2019 (โควิด-19) บุคลากรภาครัฐ จังหวัดน่าน
พิจิตร	<ul style="list-style-type: none"> • โครงการสำรวจความพึงพอใจต่อการจัดงานนมัสการหลวงพ่เพชรและสมโภชเมืองพิจิตร
เพชรบูรณ์	<ul style="list-style-type: none"> • การสำรวจความพึงพอใจของประชาชนและผู้ประกอบการต่อการจัดงาน “มะขามหวาน นครบาลเพชรบูรณ์ ประจำปี 2564” • การสำรวจความพึงพอใจของประชาชนต่อการจัดงานประเพณีอุ้มพระดำน้ำ ประจำปี 2564
แพร่	<ul style="list-style-type: none"> • โครงการสำรวจความคิดเห็นของประชาชนเกี่ยวกับผลการดำเนินงานตามแผนปฏิบัติราชการ ประจำปีงบประมาณ พ.ศ. 2564
ลำปาง	<ul style="list-style-type: none"> • การสำรวจความคิดเห็นของประชาชนเกี่ยวกับการจัดงาน “ฤดูหนาวและของดีนครลำปาง ประจำปี 2565”

ภาคเหนือ

จังหวัด	โครงการ
ลำพูน	<ul style="list-style-type: none"> • สนับสนุนสร้างการรับรู้ให้กับประชาชนในการประชาสัมพันธ์สถานการณ์การแพร่ระบาดของโรคติดเชื้อไวรัสโคโรนา 2019 (โควิด-19) • สนับสนุนการจัดทำการประเมินคุณธรรมและความโปร่งใสในการดำเนินงานของหน่วยงานภาครัฐของจังหวัดลำพูน • สนับสนุนการดำเนินงานตามโครงการขับเคลื่อนการสมัครรางวัลเลิศรัฐ และการประเมินสถานะหน่วยงานภาครัฐในการเป็นระบบราชการ 4.0
สุโขทัย	<ul style="list-style-type: none"> • สสำรวจความคิดเห็นของนักท่องเที่ยวเกี่ยวกับการจัดงาน “สักการะพระแม่ย่าจังหวัดสุโขทัย ประจำปี 2564” • สสำรวจความคิดเห็นของนักท่องเที่ยวเกี่ยวกับการจัดงานลอยกระทง เผาเทียน เล่นไฟ จังหวัดสุโขทัย ประจำปี 2564 • สสำรวจความพึงพอใจต่อการแก้ไขปัญหาอุทกภัย (น้ำท่วม) ในพื้นที่จังหวัดสุโขทัย และสรุปการรับเรื่องร้องทุกข์ ร้องเรียน พ.ศ. 2564 • การเก็บรวบรวมข้อมูลระดับหมู่บ้านจังหวัดสุโขทัย พ.ศ. 2565
อุตรดิตถ์	<ul style="list-style-type: none"> • รายงานผลการสำรวจความพึงพอใจของประชาชนที่มาเที่ยว “งานพระยาพิชัยดาบหักและงานกาชาดจังหวัดอุตรดิตถ์ ประจำปี 2564”
อุทัยธานี	<ul style="list-style-type: none"> • โครงการการติดตามและประเมินผลการปฏิบัติราชการประจำปีงบประมาณจังหวัดอุทัยธานี • รายงานวิเคราะห์สถานการณ์การแพร่ระบาดของโรค โควิด-19 จังหวัดอุทัยธานี พ.ศ. 2564

ภาคตะวันออกเฉียงเหนือ

จังหวัด	โครงการ
กาฬสินธุ์	<ul style="list-style-type: none"> โครงการสำรวจการจัดงาน “มหกรรมโปงลาง แพรวา และงานกาชาดจังหวัดกาฬสินธุ์ ประจำปี 2564 สรุปผลการประเมิน “กระบวนการสร้างชุมชนเข้มแข็ง ปลอดภัยเสถียร จังหวัดกาฬสินธุ์ ปีงบประมาณ 2564”
ขอนแก่น	<ul style="list-style-type: none"> โครงการสำรวจการติดตามประเมินผลความสุขมวลรวมของประชาชนเพื่อเพิ่มประสิทธิภาพแผนพัฒนากลุ่มจังหวัดภาคตะวันออกเฉียงเหนือตอนกลาง ไตรมาสที่ 2/2564 โครงการสำรวจการติดตามประเมินผลความสุขมวลรวมของประชาชนเพื่อเพิ่มประสิทธิภาพแผนพัฒนากลุ่มจังหวัดภาคตะวันออกเฉียงเหนือตอนกลาง ไตรมาสที่ 4/2564 โครงการสำรวจการประเมินผลการจัดงานเทศกาลไหมนานาชาติ ประเพณีผูกเสี่ยว และงานกาชาด จังหวัดขอนแก่น ประจำปี พ.ศ. 2563 โครงการสำรวจคนละครึ่ง พ.ศ. 2563 โครงการสำรวจการรับฟังรายการวิทยุของสถานีวิทยุกระจายเสียงแห่งประเทศไทย จังหวัดขอนแก่น ประจำปี 2563
ชัยภูมิ	<ul style="list-style-type: none"> การสำรวจการรับฟังรายการสถานีวิทยุกระจายเสียงแห่งประเทศไทย จังหวัดชัยภูมิ (สวท.ชัยภูมิ) FM 92.75
นครพนม	<ul style="list-style-type: none"> โครงการประเมินผล สรรพน้ำ ไร่นา ประชาธิปไตย ปี 2564 ให้จังหวัดนครพนม โครงการจัดทำระบบจัดเก็บ ประมวลผล และวิเคราะห์ข้อมูล ภายใต้โครงการส่งเสริมการปลูกฟ้าทะลายโจร และกระชายขาว ปี 2564 ให้สำนักงานเกษตรจังหวัดนครพนม โครงการการออกแบบระบบฐานข้อมูล และการวิเคราะห์ประมวลผลข้อมูล เพื่อแก้ไขปัญหาความยากจน จังหวัดนครพนม ปี 2564 โครงการสำรวจความพึงพอใจของประชาชนเกี่ยวกับการจัดงาน “ประเพณีไหลเรือไฟ จังหวัดนครพนม ประจำปี 2563” ระหว่างวันที่ 25 กันยายน – 4 ตุลาคม 2563 โครงการสำรวจการจัดกิจกรรมเดิน – วิ่ง ช้ามโขง “นครพนม – คำม่วน” ครั้งที่ 3 ประจำปี 2563 วันอาทิตย์ที่ 8 พฤศจิกายน พ.ศ. 2563 โครงการสำรวจความคิดเห็นของประชาชนต่อการจัดการแข่งขันกีฬาเทเบิลเทนนิส “นครพนม โอเพ่น” ครั้งที่ 1 ชิงแชมป์ทั่วประเทศ ระหว่างวันที่ 11 – 13 ธันวาคม 2563 โครงการการสำรวจความพึงพอใจต่อการท่องเที่ยว “นครพนม จังหวัดสี่ส้นแห่งสายลม” ระหว่างวันที่ 29 ธันวาคม 2563 - 3 มกราคม 2564 โครงการสำรวจพฤติกรรมเกี่ยวกับการเสพยาเสพติดของผู้ต้องขังเรือนจำกลางนครพนม จังหวัดนครพนม

ภาคตะวันออกเฉียงเหนือ

จังหวัด	โครงการ
นครราชสีมา	<ul style="list-style-type: none"> โครงการสำรวจการรับฟังรายการสถานีวิทยุกระจายเสียงแห่งประเทศไทย จังหวัดนครราชสีมา (สวท.นครราชสีมา)
บุรีรัมย์	<ul style="list-style-type: none"> โครงการสำรวจความคิดเห็นเกี่ยวกับการจัดงาน “บุรีรัมย์ มาราธอน” ประจำปี 2564
มหาสารคาม	<ul style="list-style-type: none"> การสำรวจความพึงพอใจของประชาชนที่ได้รับความช่วยเหลือจากผลกระทบอุทกภัยของประชาชน จังหวัดมหาสารคาม ประจำปี 2564 การสำรวจความคิดเห็นของหน่วยงานราชการ/หน่วยงานที่เกี่ยวข้องเกี่ยวกับแนวทางให้ความช่วยเหลือผู้ประสบอุทกภัยของประชาชนในจังหวัดมหาสารคาม ประจำปี 2564 สรุปผลการจัดทำข้อมูลเพื่อเสนอแผนงานด้านความมั่นคงจังหวัดมหาสารคาม ประจำปี 2564 การประเมินคุณธรรมและความโปร่งใสในการดำเนินงานของหน่วยงานภาครัฐ (Integrity and Transparency Assessment : ITA) ประจำปี 2564 ประเด็นสรุปผลข้อมูลการประเมินความเสี่ยงเพื่อป้องกันการทุจริต (O36 : การประเมินความเสี่ยงการทุจริตประจำปี และ O37 : การดำเนินการเพื่อจัดการความเสี่ยงการทุจริต)
ยโสธร	<ul style="list-style-type: none"> การสำรวจความคิดเห็นของประชาชนเกี่ยวกับการจัดงาน “250 ปี อุ้งเชิงเมืงยศ”
ร้อยเอ็ด	<ul style="list-style-type: none"> โครงการสำรวจความคิดเห็นของประชาชนเกี่ยวกับการจัดงานประเพณี “สมมา น้ำ คีนเพ็งเส็งประทีป” ประจำปี 2563 (จัดงานระหว่างวันที่ 30-31 ตุลาคม 2563) โครงการสำรวจความคิดเห็นของประชาชนที่มีต่อการจัดงานเทศกาลข้าวหอมมะลิโลก ครั้งที่ 20 จังหวัดร้อยเอ็ด ประจำปี 2563 (จัดงานระหว่างวันที่ 21-24 ธันวาคม 2563) โครงการสำรวจความคิดเห็นของประชาชนที่มารับบริการโครงการ “จังหวัดร้อยเอ็ดเคลื่อนที่บำบัดทุกข์ บำรุงสุข และสร้างรอยยิ้มให้กับประชาชน” ร่วมกับหน่วยแพทย์เคลื่อนที่ พอ.สว. จังหวัดร้อยเอ็ด ประจำปีงบประมาณ พ.ศ. 2564 ครั้งที่ 1 วันที่ 22 ตุลาคม 2563 ณ โรงเรียนบ้านป่าดวนพังกาต หมู่ที่ 8 ต.คูเมือง อ.เมืองสรวง จ.ร้อยเอ็ด โครงการสำรวจความคิดเห็นของประชาชนที่มารับบริการโครงการ “จังหวัดร้อยเอ็ดเคลื่อนที่บำบัดทุกข์ บำรุงสุข และสร้างรอยยิ้มให้กับประชาชน” ร่วมกับหน่วยแพทย์เคลื่อนที่ พอ.สว. จังหวัดร้อยเอ็ด ประจำปีงบประมาณ พ.ศ. 2564 ครั้งที่ 2 วันที่ 26 พฤศจิกายน 2563 ณ โรงเรียนบ้านหนองฮาง หมู่ที่ 13 ต.หนองขาม อ.อาจสามารถ จ.ร้อยเอ็ด โครงการสำรวจความคิดเห็นของประชาชนที่มารับบริการโครงการ “จังหวัดร้อยเอ็ดเคลื่อนที่บำบัดทุกข์ บำรุงสุข และสร้างรอยยิ้มให้กับประชาชน” ร่วมกับหน่วยแพทย์เคลื่อนที่ พอ.สว. จังหวัดร้อยเอ็ด ประจำปีงบประมาณ พ.ศ. 2564 ครั้งที่ 3 วันที่ 17 ธันวาคม 2563 ณ โรงเรียนบ้านดอนโองท่าวารีวิทยาสรรค์ หมู่ที่ 2 ต.ดอนโอง อ.โพธิ์ชัย จ.ร้อยเอ็ด โครงการสำรวจความคิดเห็นของประชาชนเกี่ยวกับการจัดงานประเพณีปีใหม่และกาชาดจังหวัดร้อยเอ็ด ประจำปี 2564

ภาคตะวันออกเฉียงเหนือ

จังหวัด	โครงการ
ร้อยเอ็ด	<ul style="list-style-type: none"> • โครงการสำรวจความคิดเห็นของประชาชนที่มีต่อการจัดงานเฉลิมฉลองเปิดตัวหอโหวด 101 และรำสมโภชเมืองร้อยเอ็ด ครบ 245 ปี (จัดงานวันที่ 29 ธันวาคม 2563) • โครงการประเมินความสุขมวลรวมของประชาชนเพื่อเพิ่มประสิทธิภาพแผนพัฒนา กลุ่มจังหวัดภาคตะวันออกเฉียงเหนือตอนกลาง ไตรมาสที่ 2 ปีงบประมาณ 2564 • โครงการประเมินความสุขมวลรวมของประชาชนเพื่อเพิ่มประสิทธิภาพแผนพัฒนา กลุ่มจังหวัดภาคตะวันออกเฉียงเหนือตอนกลาง ไตรมาสที่ 4 ปีงบประมาณ 2564 • โครงการสำรวจความคิดเห็นของประชาชนเกี่ยวกับการจัดงาน “มหาทานบารมี ประเพณี บุญผะเหวดร้อยเอ็ด” ประจำปี 2564
เลย	<ul style="list-style-type: none"> • โครงการสำรวจการรับฟังรายการวิทยุ สถานีวิทยุกระจายเสียงแห่งประเทศไทย จังหวัดเลย ประจำปี 2563 • โครงการสำรวจความพึงพอใจของประชาชนต่อการจัดงาน “เทศกาลศิลปะ สายหมอก และดอกไม้ กลุ่มจังหวัดภาคตะวันออกเฉียงเหนือ ตอนบน 1” • โครงการสำรวจความพึงพอใจของประชาชนต่อการจัดงาน “ดอกฝ้ายบาน สืบสานวัฒนธรรมไทเลย” ประจำปี 2564
ศรีสะเกษ	<ul style="list-style-type: none"> • โครงการสำรวจความคิดเห็นของประชาชนเกี่ยวกับการจัดงานเฉลิมฉลอง 239 ปี จังหวัดศรีสะเกษ • โครงการสำรวจความคิดเห็นของประชาชนเกี่ยวกับการจัดงานเทศกาลปีใหม่ สี่เผ่าไทย จังหวัดศรีสะเกษ ประจำปี 2565 • โครงการสำรวจความพึงพอใจการออกหน่วยบริการจังหวัดเคลื่อนที่
สกลนคร	<ul style="list-style-type: none"> • โครงการสำรวจความคิดเห็นของประชาชนที่มารับบริการโครงการจังหวัดเคลื่อนที่ “หน่วยบำบัดทุกข์ บำรุงสุข สร้างรอยยิ้มให้ประชาชน” จังหวัดสกลนคร และกิจกรรมหน่วยแพทย์เคลื่อนที่ฯ พอ.สว. การสำรวจความพึงพอใจการจัดงาน “เดิน กิน ชิม เที่ยว” ถนนย่านเมืองเก่าสกล จังหวัดสกลนคร เดือนพฤศจิกายน และเดือนธันวาคม พ.ศ. 2563 • โครงการสำรวจความพึงพอใจการจัดงาน “เดิน กิน ชิม เที่ยว” ถนนย่านเมืองเก่าสกล จังหวัดสกลนคร 2563 เดือนกันยายน และเดือนธันวาคม พ.ศ. 2563 • โครงการประเมินผลการจัดงานประเพณีแห่ดาว เทศกาลคริสต์มาส จังหวัดสกลนคร ประจำปี ค.ศ. 2020 • โครงการประเมินผลงานรวมน้ำใจไทสกล จังหวัดสกลนคร ประจำปี 2564 • โครงการสำรวจการรับฟังรายการของสถานีวิทยุกระจายเสียงแห่งประเทศไทย จังหวัดสกลนคร สวท.สกลนคร FM 91.25 MHz ประจำปี พ.ศ. 2564

ภาคตะวันออกเฉียงเหนือ

จังหวัด	โครงการ
สุรินทร์	<ul style="list-style-type: none"> ติดตามและประเมินผลมหัศจรรย์งานช้าง จังหวัดสุรินทร์ ครั้งที่ 60 ปี 2563 สรุปผลความพึงพอใจที่มีต่อโครงการสร้างสุขสร้างรอยยิ้ม จังหวัดสุรินทร์ ติดตามและประเมินผลโครงการสุรินทร์รุ่งเรือง เมืองเกษตรอินทรีย์ ปี 2564
หนองคาย	<ul style="list-style-type: none"> โครงการสำรวจความพึงพอใจการจัดงานประเพณีออกพรรษาและบั้งไฟพญานาคโลก จังหวัดหนองคาย ประจำปี 2563 (ตุลาคม-ธันวาคม 63) โครงการสำรวจความพึงพอใจระบบการประเมินผลการปฏิบัติราชการ จังหวัดหนองคาย ประจำปี 2564 โครงการสำรวจปัจจัยความพึงพอใจและความผูกพันของบุคลากรต่อองค์กร จังหวัดหนองคาย ประจำปี 2564
หนองบัวลำภู	<ul style="list-style-type: none"> โครงการสำรวจข้อมูลความต้องการความช่วยเหลือของผู้ว่างานที่เดินทางกลับภูมิลำเนา (แรงงานคืนถิ่น) ที่ได้รับผลกระทบจากสถานการณ์การแพร่ระบาดของโรคไวรัสโคโรนา-19 (รายบุคคล) โครงการสำรวจประชาชนเพื่อจัดอันดับสถานที่ท่องเที่ยว/ที่พัก/ร้านอาหาร/ร้านกาแฟและเครื่องดื่มยอดนิยมของจังหวัดหนองบัวลำภู
อุดรธานี	<ul style="list-style-type: none"> รายงานผลการจัดงานประจำปีทุ่งศรีเมือง พ.ศ. 2563 จังหวัดอุดรธานี รายงานการเสนอตัวเป็นเจ้าภาพการจัดงานมหกรรมพืชสวนโลก พ.ศ. 2569 จังหวัดอุดรธานี Udonthani International Horticultural Expo 2026 (AIPH) Report รายงานผลการสำรวจประเด็นปัญหาและความต้องการของประชาชน ระดับอำเภอ จังหวัดอุดรธานี พ.ศ. 2563 ประเมินผลการจัดงานโครงการจังหวัดเคลื่อนที่ (บำบัดทุกข์ บำรุงสุข และให้บริการประชาชน) พ.ศ. 2563 ระดับอำเภอ จังหวัดอุดรธานี (อำเภอเมืองอุดรธานี, อำเภอทุ่งฝน, อำเภอโนนสะอาด, อำเภอไชยวาน, อำเภอกุมภวาปี) รายงานผลการติดตามและประเมินผลโครงการจัดหาพันธุ์สัตว์น้ำ เพื่อเพิ่มผลผลิตทรัพยากรในแหล่งน้ำสาธารณะ และพัฒนาคุณภาพชีวิตของประชาชนในจังหวัดอุดรธานี ประจำปีงบประมาณ พ.ศ. 2563
อุบลราชธานี	<ul style="list-style-type: none"> สรุปผลการเดินทางข้ามเขตพื้นที่จังหวัดอุบลราชธานี ผ่านแอปพลิเคชัน “ฮักอุบล”

ภาคตะวันออกเฉียงเหนือ

จังหวัด	โครงการ
อำนาจเจริญ	<ul style="list-style-type: none"> • โครงการความคิดเห็นของประชาชนเกี่ยวกับการจัดงานประเพณีแห่ยักษ์ คู่อัตลักษณ์ จังหวัดอำนาจเจริญ ประจำปี พ.ศ. 2564 • โครงการสำรวจความคิดเห็นของผู้กักตัวตามมาตรการโควิด-19 จังหวัดอำนาจเจริญ พ.ศ. 2564 • โครงการสำรวจความคิดเห็นของผู้เข้ารับการรักษาพยาบาลผู้ป่วยปอดอักเสบ ผู้เสพยาเสพติด โครงการค่ายปรับเปลี่ยนพฤติกรรมผู้เสพยาเสพติด จังหวัดอำนาจเจริญ ประจำปีงบประมาณ พ.ศ. 2564 รุ่นที่ 1-4 • โครงการปั่นจักรยานท่องเที่ยว 3 ธรรม อำนาจเจริญ 7 เส้นทาง 7 อำเภอ • โครงการสำรวจความคิดเห็นของประชาชนเกี่ยวกับการจัดงานประเพณีฮีตสิบสองและงานประจำปีจังหวัดอำนาจเจริญ ประจำปี พ.ศ. 2564
บึงกาฬ	<ul style="list-style-type: none"> • โครงการสรุปผลการสำรวจความเดือดร้อนและความต้องการให้รัฐบาลช่วยเหลือประชาชนของจังหวัดบึงกาฬ ระดับหมู่บ้าน พ.ศ. 2564 (มีนาคม พ.ศ. 2564) • สรุปผลการประเมินการจัดงานวันลอยกระทงจังหวัดบึงกาฬ ประจำปี 2564 • สรุปผลการประเมินการจัดงานหนาวดีดี...ที่บึงกาฬ • สรุปผลรายงานสรุปผลการสำรวจภาวะเศรษฐกิจและสังคมของครัวเรือน พ.ศ. 2563 • สรุปรายงานวิเคราะห์สถานการณ์การแพร่ระบาดของโรคโควิด - 19 จังหวัดบึงกาฬ พ.ศ. 2564

ภาคใต้

จังหวัด	โครงการ
กระบี่	<ul style="list-style-type: none"> • รายงานวิเคราะห์สถานการณ์การแพร่ระบาดของโรคโควิด-19 จังหวัดกระบี่ พ.ศ. 2564 • สสำรวจความคิดเห็นของประชาชนเกี่ยวกับความพึงพอใจต่อการให้บริการฉีดวัคซีน ป้องกันโรคโควิด - 19 พ.ศ. 2564 จังหวัดกระบี่
ชุมพร	<ul style="list-style-type: none"> • โครงการสำรวจความคิดเห็นของประชาชนต่อการบริหารงานของจังหวัดชุมพร วาระเร่งด่วน 5 วาระ ประจำปีงบประมาณ พ.ศ. 2564 จัดทำ 2 รอบ (ครบรอบ 6 เดือน : 1 ต.ค. 63 - มี.ค. 64) และ (ครบรอบ 1 ปี : 1 ต.ค. 63- ก.ย. 64) • โครงการสำรวจความคิดเห็นของประชาชนที่มีรับบริการโครงการจังหวัดพบประชาชนจังหวัดชุมพร “หน่วยบำบัดทุกข์ บำรุงสุข สร้างรอยยิ้มให้กับประชาชน” ประจำปีงบประมาณ 2564 จัดทำ 2 เดือน (ก.พ. และ มี.ค.) • โครงการสำรวจความคิดเห็นของประชาชนต่อมาตรการการควบคุมโรคโควิด 19 ของจังหวัดชุมพร (ระลอกสอง) • โครงการสำรวจความคิดเห็นของประชาชนเกี่ยวกับการจัดงานเทิดพระเกียรติพลเรือเอกพระเจ้าบรมวงศ์เธอ พระองค์เจ้าอาภากรเกียรติวงศ์ กรมหลวงชุมพรเขตอุดมศักดิ์ และงานกาชาดชุมพร ประจำปี พ.ศ. 2563 • โครงการสำรวจความคิดเห็นของประชาชนในการดำเนินงานตามแผนปฏิบัติการป้องกันและปราบปรามยาเสพติด จังหวัดชุมพร พ.ศ 2563 • โครงการสำรวจความคิดเห็นของประชาชนต่อการปรับเปลี่ยนการใช้ชีวิตวิถีใหม่ (New normal life) พ.ศ. 2563 จังหวัดชุมพร • โครงการสำรวจข้อมูลผลิตภัณฑ์มวลรวมจังหวัด (GPP) ปี 2564 สาขาขายส่ง ขายปลีก กิจกรรมอสังหาริมทรัพย์ • โครงการจัดทำดัชนีชี้วัดคุณภาพชีวิตแรงงานนอกระบบ และสำรวจข้อมูลแรงงานนอกระบบจังหวัดชุมพร ประจำปีงบประมาณ พ.ศ. 2564 • โครงการสำรวจค่าใช้จ่ายที่จำเป็นของแรงงานทั่วไปแรกเข้าทำงานในภาคอุตสาหกรรม พ.ศ. 2564 • โครงการสำรวจข้อมูลความต้องการแรงงานของสถานประกอบการ ประจำปีงบประมาณ พ.ศ. 2564 • สรุปผลประเมิน/ติดตามและให้คำแนะนำตามมาตรการป้องกันโรคตามที่ทางราชการกำหนด เพื่อป้องกันการแพร่ระบาดของโรคโควิด-19 จังหวัดชุมพร


ภาคใต้

จังหวัด	โครงการ
ตรัง	<ul style="list-style-type: none"> • โครงการผลการสำรวจโครงการส่งเสริม สืบสาน ศิลปวัฒนธรรมและอัตลักษณ์ประจำถิ่นและความเป็นไทย วันที่ 5-9 พฤศจิกายน 2563 • โครงการผลการสำรวจความพึงพอใจของผู้ซื้อ/ผู้บริโภค ในงาน เดิน กิน ชิม เที่ยว ถนนรื่นรมย์จังหวัดตรัง ครั้งที่ 4 วันที่ 27-28 พฤศจิกายน 2563 • โครงการผลการสำรวจงานฉลองรัฐธรรมนูญและงานกาชาดจังหวัดตรัง วันที่ 4-15 ธันวาคม พ.ศ. 2563 • โครงการผลการสำรวจความพึงพอใจของผู้ซื้อ/ผู้บริโภค ในงาน เดิน กิน ชิม เที่ยว ถนนรื่นรมย์จังหวัดตรัง ครั้งที่ 5 วันที่ 25-26 ธันวาคม 2563 • โครงการผลการสำรวจกิจกรรมลูกลม ชมถ้ำเขาช้างหาย ครั้งที่ 24 วันที่ 2-4 เมษายน 2564 • โครงการผลการสำรวจ ตรีงยุทธจักรอาหารอร่อย วันที่ 1-5 ธันวาคม 2564
นครศรีธรรมราช	<ul style="list-style-type: none"> • การประเมินกิจกรรมงานวันมาฆบูชา 2564 • การประเมินกิจกรรมวันอาสาฬหบูชา 2564 • การจัดทำงานขับเคลื่อนรางวัลคุณภาพการบริหารจัดการภาครัฐ 4.0 • การพัฒนาคุณภาพการบริหารจัดการภาครัฐ PMQA. 4.0
นราธิวาส	<ul style="list-style-type: none"> • การสำรวจความพึงพอใจและความผูกพันของบุคลากรต่อองค์กรในจังหวัดนราธิวาส ประจำปีงบประมาณ พ.ศ. 2563
พังงา	<ul style="list-style-type: none"> • สำรวจความคิดเห็นของประชาชนเกี่ยวกับมาตรการช่วยเหลือเยียวยาของภาครัฐจากสถานการณ์โควิด-19 จังหวัดพังงา • สำรวจความคิดเห็นของประชาชนเกี่ยวกับนโยบายของรัฐบาลเพื่อฟื้นฟูเศรษฐกิจ โดยการเปิดรับนักท่องเที่ยวชาวไทย (Domestic Traveller) และนักท่องเที่ยวต่างชาติ (International Traveller)
พัทลุง	<ul style="list-style-type: none"> • โครงการสำรวจความคิดเห็นของประชาชนเกี่ยวกับโครงการ “หน่วยบำบัดทุกข์ บำรุงสุข สร้างรอยยิ้มให้ประชาชน จังหวัดพัทลุง ประจำปีงบประมาณ 2564”
ภูเก็ต	<ul style="list-style-type: none"> • โครงการเทศกาลอาหารพื้นเมืองของดีชาวภูเก็ต หรอยริมเล 2564 • โครงการงานสวดดีท้าวเทพกระษัตรี ท้าวศรีสุนทร ประจำปี 2564
ยะลา	<ul style="list-style-type: none"> • โครงการสำรวจความพึงพอใจและความผูกพันของบุคลากรต่อองค์กรในจังหวัดยะลา ประจำปีงบประมาณ 2563 (จัดทำปี 2564) • โครงการสำรวจความพึงพอใจของผู้รับบริการ ณ สำนักงานขนส่งจังหวัดยะลา (ช่วยวิเคราะห์สรุปผล และจัดทำรายงาน)

ภาคใต้

จังหวัด	โครงการ
ระนอง	<ul style="list-style-type: none"> โครงการสำรวจความคิดเห็นของประชาชนเกี่ยวกับการจัดงาน “อาบน้ำเพ็ญ@ระนอง ประจำปี 2564” โครงการสำรวจความคิดเห็นของประชาชนเกี่ยวกับการจัดงานอาบน้ำแร่ แลระนอง ประจำปี 2564
สงขลา	<ul style="list-style-type: none"> สำรวจความพึงพอใจในการจัดการแข่งขันกีฬาฟุตบอลเยาวชนสู่ระดับอาชีพ 5 จังหวัดชายแดนภาคใต้ ประจำปี พ.ศ. 2564 รายการ “มาจุจายา โบลา ฟุตบอล 2021” สรุปผลการสำรวจความพึงพอใจต่อการรับรู้ข่าวสารการพัฒนาเมืองอุตสาหกรรมเชิงนิเวศและการจัดการด้านความปลอดภัยสิ่งแวดล้อม และสารเคมีของโรงงานต่อสาธารณะจังหวัดสงขลา (พื้นที่ ต.ฉลุง อ.หาดใหญ่) สรุปผลการสำรวจความพึงพอใจต่อการรับรู้ข่าวสารการพัฒนาเมืองอุตสาหกรรมเชิงนิเวศ และการจัดการด้านความปลอดภัยสิ่งแวดล้อม และสารเคมีของโรงงานต่อสาธารณะจังหวัดสงขลา (พื้นที่ อ.สะเตา อ.หาดใหญ่)
สตูล	<ul style="list-style-type: none"> การสำรวจความพึงพอใจเกี่ยวกับการจัดกิจกรรมเพื่อส่งเสริมการท่องเที่ยว และกระตุ้นเศรษฐกิจตามนโยบายของนายกรัฐมนตรี (เดิน กิน ชิม เที่ยว) วิเคราะห์สถานการณ์การแพร่ระบาดของโรคติดเชื้อไวรัสโคโรนา 2019 (Covid-19) จังหวัดสตูล พ.ศ. 2564


การให้บริการ ด้านสถิติ



การบริการและเผยแพร่ข้อมูลสถิติ

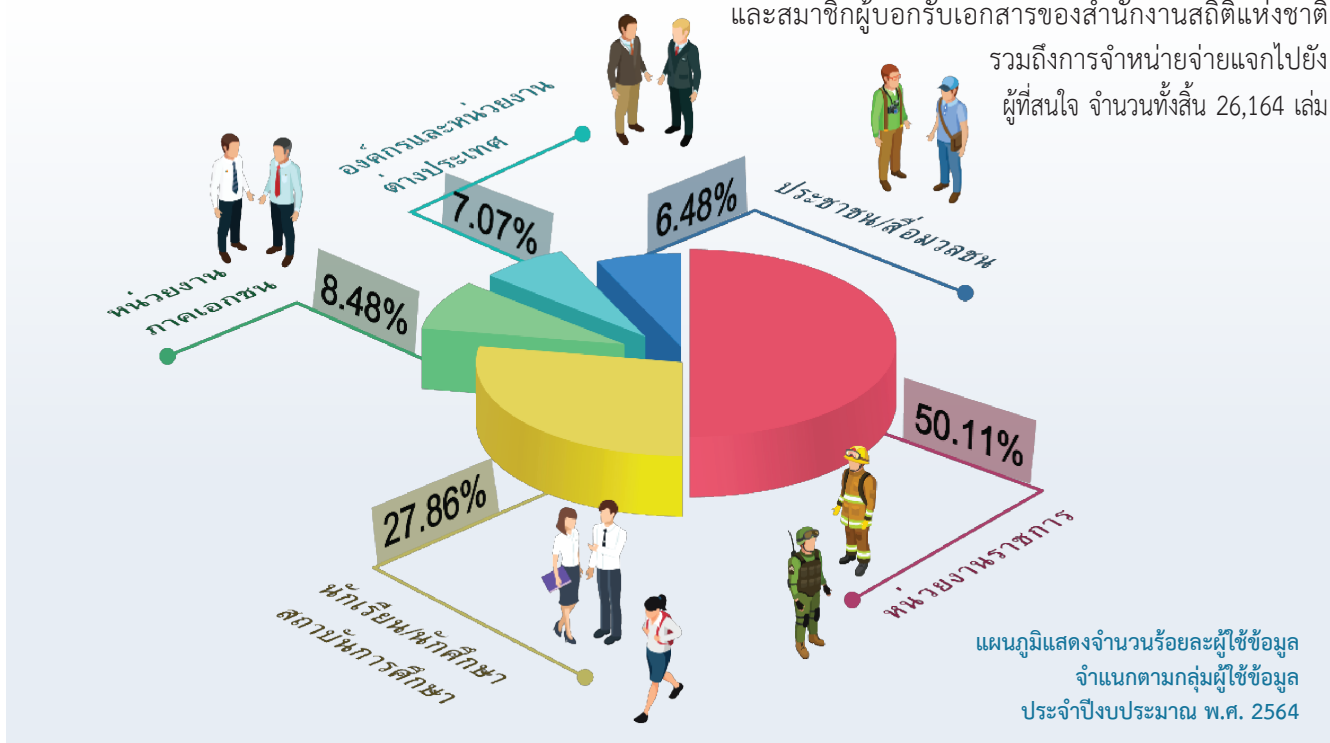
การส่งมอบผลผลิตที่มีคุณค่า...เพื่อการต่อยอดการพัฒนาด้วยข้อมูลสถิติ

ในรอบปีที่ผ่านมา สำนักงานสถิติแห่งชาติมีการให้บริการข้อมูลสถิติและข้อมูลระดับย่อยผ่านระบบบริการต่าง ๆ อาทิ ระบบบริการข้อมูล Business Intelligence (BI) ระบบคลังข้อมูลสถิติ (Data Warehouse) ระบบภูมิสารสนเทศ (NSO-GIS) ระบบการให้บริการข้อมูลระดับย่อย (Microdata Service System) ระบบนำเสนอข้อมูลสถิติแบบ Interactive Dashboard ระบบนำเสนอดัชนีชี้วัดการจัดการน้ำ (Water Management Index; WMI) เป็นต้น นอกจากนี้ยังมีระบบบริการข้อมูลในรูปแบบ API ที่ช่วยอำนวยความสะดวกให้กับผู้ใช้ข้อมูลสามารถเข้าถึงและนำไปใช้ได้อย่างรวดเร็วและทันเวลา ในปีงบประมาณ พ.ศ. 2564 มีผู้ใช้บริการข้อมูลสถิติในทุกช่องทาง รวมทั้งสิ้น 1,035,326 ครั้ง ในจำนวนนี้ เป็นการเข้าใช้บริการผ่านช่องทางเว็บไซต์มากกว่า 1,000,000 ครั้ง



ในส่วนของการให้บริการข้อมูลสถิติผ่านช่องทางติดต่อด้วยตนเอง ช่องทางบันทึก/จดหมาย ช่องทางไปรษณีย์อิเล็กทรอนิกส์ (E-mail) และช่องทางโทรศัพท์ ในรอบปีงบประมาณ พ.ศ. 2564 พบว่า เป็นผู้ใช้ข้อมูลจากหน่วยงานภาครัฐ มากถึง 1,882 ครั้ง และพบว่า ในปีงบประมาณ 2564 การติดต่อตามช่องทางดังกล่าวในกลุ่มผู้ใช้ข้อมูลหน่วยราชการและนักเรียนนักศึกษาในประเทศ สถาบันการศึกษาในประเทศมีจำนวนลดลง โดยเป็นการเข้าใช้ข้อมูลผ่านเว็บไซต์มากขึ้น

การเผยแพร่ข้อมูลสถิติและเอกสารรายงานสถิติ ให้แก่ผู้ใช้ข้อมูลเป็นอีกหนึ่งภารกิจภายใต้งานบริการข้อมูลสถิติของสำนักงานสถิติแห่งชาติผ่านเว็บไซต์ www.nso.go.th ซึ่งเป็นช่องทางหลักในการเผยแพร่ข้อมูลสถิติและเอกสารรายงานสถิติ โดยในปีงบประมาณ พ.ศ. 2564 มีการเผยแพร่ข้อมูลสถิติและเอกสารรายงานสถิติมากกว่า 62 เรื่อง ในขณะเดียวกัน สำนักงานสถิติแห่งชาติได้จัดส่งเอกสารและรายงานเชิงสถิติในรูปแบบรูปเล่ม ให้แก่หน่วยงานภาครัฐ ภาคเอกชน ภาคการศึกษา และสมาชิกผู้บอกรับเอกสารของสำนักงานสถิติแห่งชาติ รวมถึงการจำหน่ายจ่ายแจกไปยังผู้ที่สนใจ จำนวนทั้งสิ้น 26,164 เล่ม



การส่งเสริมการนำข้อมูลสถิติและสารสนเทศไปใช้ประโยชน์

สำนักงานสถิติแห่งชาติ มีแผนงานโครงการส่งเสริมการนำข้อมูลสถิติและสารสนเทศไปใช้ประโยชน์ ซึ่งเป็นแผนงานโครงการที่เริ่มดำเนินการในปีงบประมาณ พ.ศ. 2564 เป็นปีแรก โดยมีวัตถุประสงค์เพื่อส่งเสริมการนำข้อมูลสถิติและสารสนเทศไปใช้ประโยชน์ในการกำหนดนโยบาย การวางแผน การลงทุน การศึกษา การวิเคราะห์ การวิจัยเชิงลึก และชีวิตประจำวัน เสริมสร้างองค์ความรู้ทางด้านสถิติและการใช้ข้อมูลสถิติได้อย่างถูกต้อง ส่งเสริมและสนับสนุนการแสดงออกถึงความคิดริเริ่มสร้างสรรค์และการตระหนักถึงความสำคัญของข้อมูลสถิติ โดยเฉพาะในกลุ่มเด็กและเยาวชน

การดำเนินการในรอบปีงบประมาณ พ.ศ. 2564 ครอบคลุมกิจกรรม การบรรยายให้ความรู้และการประสานการประชุมหรือเกี่ยวกับการนำข้อมูลสถิติและสารสนเทศไปใช้ประโยชน์ให้แก่ผู้ใช้ข้อมูลของสำนักงานสถิติแห่งชาติ อาทิเช่น อบรมเชิงปฏิบัติการ เรื่องการส่งเสริมการนำข้อมูลสถิติไปใช้ประโยชน์แก่ผู้ใช้ข้อมูลเฉพาะกลุ่ม (Workshop) เมื่อวันที่ 8 ธันวาคม 2564 ณ สำนักงานสถิติแห่งชาติ เป็นต้น



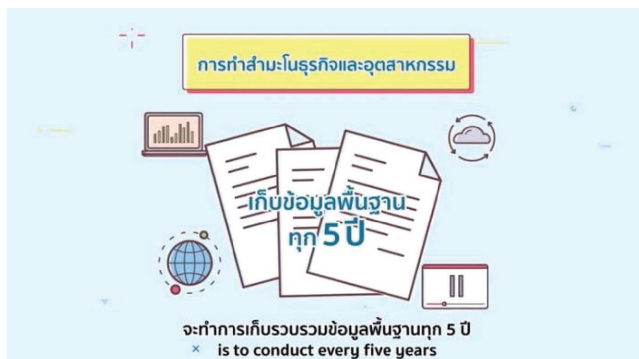
และได้มีการส่งเสริมให้บุคลากรในสังกัดเพิ่มพูนความรู้และทักษะด้านการจัดทำสื่อนำเสนอข้อมูลสถิติและความรู้ด้านสถิติในรูปแบบใหม่ๆ ส่งเสริมให้บุคลากรของสำนักงานสถิติแห่งชาติ นำเทคโนโลยีดิจิทัลมาใช้ในการนำเสนอข้อมูลสถิติและสารสนเทศมากขึ้น

นอกจากนี้ ได้มีการจัดทำสื่อ Motion Graphic และสื่อ Animated Infographic เผยแพร่ในเว็บไซต์และช่องทางโซเชียลมีเดียของสำนักงานสถิติแห่งชาติ รวมมากกว่า 14 เรื่อง

ตัวอย่าง Motion Graphic และสื่อ Animated Infographic



สำมะโนประชากรและเคหะ ทำกันอย่างไร ?
<https://youtu.be/tNlrgd72kCo>



รู้จักสำมะโนธุรกิจและอุตสาหกรรม
<https://youtu.be/xZOvueqfnmw>



มองปัญหาสุขภาพคนไทย ตอนที่ 1
<https://fb.watch/aucvioxDP9/>

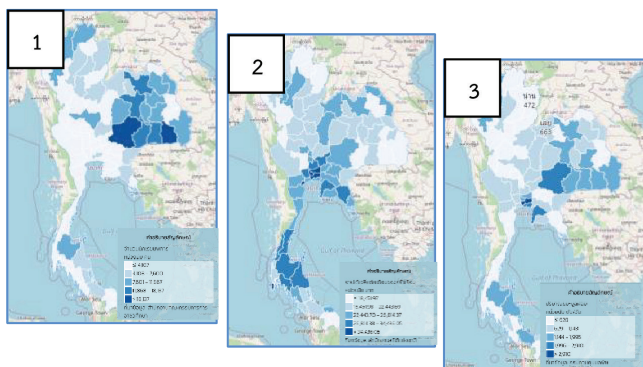
การให้บริการข้อมูลสถิติในรูปแบบภูมิสารสนเทศ

1 การนำเสนอแผนที่สถิติด้วยระบบ NSO-GIS

หลังจากสำนักงานสถิติแห่งชาติ ได้ดำเนินการพัฒนาและปรับปรุงระบบภูมิสารสนเทศสถิติ (NSO-GIS) เพื่อให้บริการแผนที่สถิติดิจิทัล (เป็นการแสดงข้อมูลสถิติบนแผนที่) ผ่านเว็บทาง URL : gis.nso.go.th มีการนำเข้าข้อมูลสถิติ จำนวนรวม 877 รายการ ณ วันที่ 30 ก.ย. 64 เพื่อนำเสนอในส่วนแผนที่สถิติระดับประเทศ จำแนกตามระดับพื้นที่ เวลา และมิติข้อมูล เป็นต้น ใน 5 หมวดหลัก ได้แก่

- 1.1 หมวดสถิติทางการ นำเสนอแผนที่สถิติตามสถิติรายสาขา 21 สาขา จำนวน 534 รายการ
 - 1.2 หมวดสำมะโนและสำรวจ นำเสนอแผนที่สถิติตามโครงการสำมะโน/สำรวจ ของสำนักงานสถิติแห่งชาติ จำนวน 221 รายการ
 - 1.3 หมวดตัวชี้วัดที่สำคัญ นำเสนอแผนที่สถิติตามรายการตัวชี้วัดระดับสากล ตัวชี้วัดระดับประเทศ จำนวน 51 รายการ
 - 1.4 หมวดเฉพาะเรื่อง นำเสนอแผนที่สถิติโครงการอื่น ๆ ที่สำคัญ จำนวน 42 รายการ
 - 1.5 หมวดการบริหารงานภายใน นำเสนอแผนที่สถิติเพื่อสนับสนุนการบริหารงานภายในสำหรับผู้บริหาร (โดยต้องมีกร Login เข้าใช้งาน) จำนวน 29 รายการ
- ในส่วนของแผนที่สถิติดิจิทัลระดับจังหวัด 76 จังหวัด และ กทม. สามารถบริหารจัดการเพื่อนำเสนอข้อมูลสถิติในรูปแบบแผนที่ของจังหวัดได้

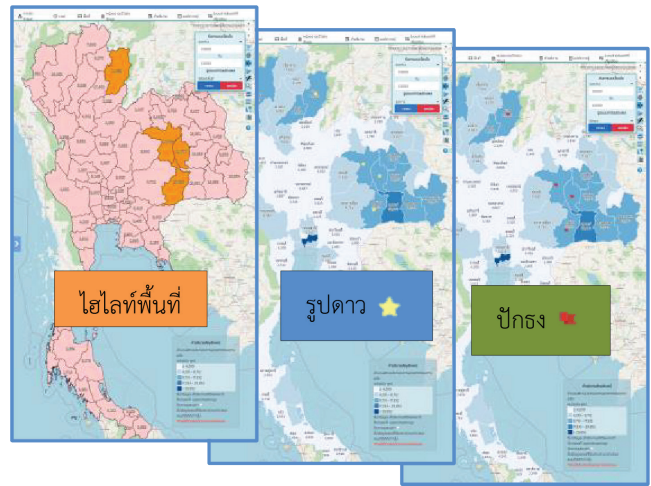
ตัวอย่างการนำเสนอข้อมูลสถิติในระบบ NSO-GIS



1. จำนวนนักเรียนพิการ ปี 2559 (หมวดสถิติทางการ สาขาการศึกษา)
2. รายได้เฉลี่ยต่อเดือนของครัวเรือน ปี 2562 (หมวดสำมะโนและสำรวจ โครงการสำรวจภาวะเศรษฐกิจและสังคมของครัวเรือน)
3. ปริมาณขยะมูลฝอย ปี 2562 (หมวดตัวชี้วัดที่สำคัญ หมวดย่อยตัวชี้วัดในประเทศ)

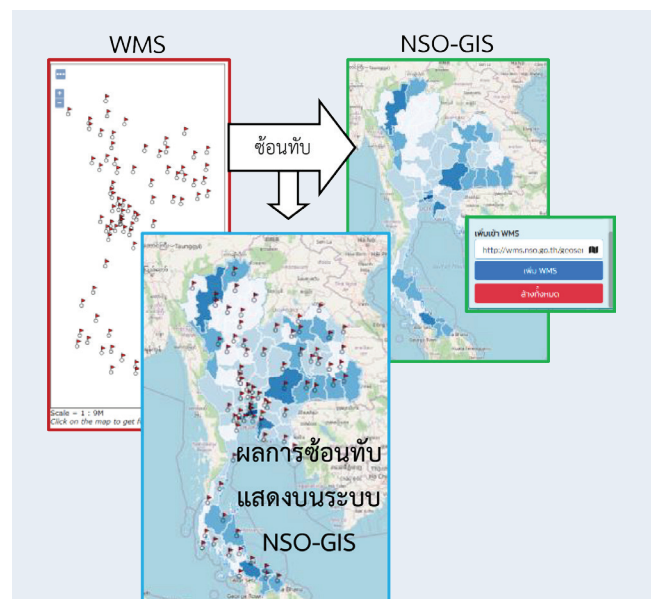
รวมถึงสามารถค้นหาพื้นที่ตามเงื่อนไขที่ต้องการและแสดงผลพื้นที่โดยแสดงสัญลักษณ์ต่าง ๆ เช่น ต้องการค้นหาพื้นที่ภายใต้เงื่อนไขจำนวนสถานประกอบการอุตสาหกรรม การผลิตอยู่ระหว่าง 10,000 – 12,000 แห่ง สามารถแสดงผลได้ 3 แบบ ดังนี้

ตัวอย่าง การค้นหาพื้นที่ตามเงื่อนไข จะได้รับผลลัพธ์แสดงบนแผนที่จังหวัดน่าน จังหวัดขอนแก่น จังหวัดมหาสารคาม และจังหวัดบุรีรัมย์



นอกจากนี้ ผู้ใช้งานยังสามารถเลือกใช้ชั้นข้อมูล แผนที่อื่น ๆ ในแถบเครื่องมือด้านขวามือ มาซ้อนทับกับแผนที่สถิติในระบบได้ 2 วิธี

- 1 ใช้แผนที่อื่นที่ระบบจัดเตรียมไว้ในแถบเครื่องมือนี้
- 2 ใช้แผนที่อื่นในรูปแบบ WMS โดยใช้ลิงก์ URL จากแหล่งอื่นช่วยให้เห็นภาพการซ้อนทับของข้อมูลเชิงพื้นที่ เป็นการเพิ่มประสิทธิภาพของ Data Visualization อีกทางหนึ่ง



อีกทั้งยังมีระบบบริการข้อมูลสถิติและแผนที่สถิติสำหรับผู้ใช้งานทั่วไป ผ่านการให้บริการ 3 รูปแบบ

- 1 บริการชุดข้อมูล Open Data เป็นข้อมูลที่หน่วยงานของรัฐเปิดเผยต่อสาธารณะในรูปแบบ GeoJSON ซึ่งสามารถใช้งานกับโปรแกรมทางภูมิศาสตร์ หรือ CSV ที่สามารถเข้าถึงและใช้ได้อย่างเสรี

ชื่อชุดข้อมูล	ปีข้อมูล	หมายเหตุ/จำนวนข้อมูล	ไฟล์ GeoJSON	ดาวน์โหลด GeoJSON	ดาวน์โหลด CSV
จำนวนประชากร ชายฝั่งและชายทะเล: รายจังหวัด ปีงบประมาณ	2543, 2553	จังหวัดชายฝั่งทะเล	91002563	Download	Download CSV
จำนวนชายฝั่ง ชายฝั่งและชายทะเล: รายจังหวัด ปีงบประมาณ	2543, 2553	จังหวัดชายฝั่งทะเล	91002563	Download	Download CSV
ชายฝั่งชายฝั่งทะเล	2563	จังหวัดชายฝั่งทะเล	91002563	Download	Download CSV
ชายฝั่งชายฝั่งทะเล	2563	จังหวัดชายฝั่งทะเล	91002563	Download	Download CSV
ชายฝั่งชายฝั่งทะเล	2563	จังหวัดชายฝั่งทะเล	91002563	Download	Download CSV
ชายฝั่งชายฝั่งทะเล	2563	จังหวัดชายฝั่งทะเล	91002563	Download	Download CSV

- 2 บริการ WMS (Web Map Service) เป็นการให้บริการภาพแผนที่สถิติในรูปแบบ WMS โดยผู้ใช้งานสามารถนำเข้าชั้นข้อมูลภาพแผนที่ในโปรแกรมทางภูมิศาสตร์ได้ เช่น QGIS ArcGIS เป็นต้น

ชื่อ WMS	ประเภทแผนที่	ค่า Layer
1. จำนวนประชากร ชายฝั่งและชายทะเล: รายจังหวัด ปีงบประมาณ	http://wms.nso.go.th/geoserver/NSOMAP/wms/reflect?layers=pop_5_2553_district_cl_sex_t&format=application/openlayers	pop_5_2553_district_cl_sex_t
2. จำนวนชายฝั่ง ชายฝั่งและชายทะเล: รายจังหวัด ปีงบประมาณ	http://wms.nso.go.th/geoserver/NSOMAP/wms/reflect?layers=pop_5_2553_district_cl_sex_t	pop_5_2553_district_cl_sex_t
3. ชายฝั่งชายฝั่งทะเล	http://wms.nso.go.th/geoserver/NSOMAP/wms/reflect?layers=pop_5_2553_district_cl_sex_t	pop_5_2553_district_cl_sex_t
4. ชายฝั่งชายฝั่งทะเล	http://wms.nso.go.th/geoserver/NSOMAP/wms/reflect?layers=pop_5_2553_district_cl_sex_t	pop_5_2553_district_cl_sex_t
5. ชายฝั่งชายฝั่งทะเล	http://wms.nso.go.th/geoserver/NSOMAP/wms/reflect?layers=pop_5_2553_district_cl_sex_t	pop_5_2553_district_cl_sex_t
6. ชายฝั่งชายฝั่งทะเล	http://wms.nso.go.th/geoserver/NSOMAP/wms/reflect?layers=pop_5_2553_district_cl_sex_t	pop_5_2553_district_cl_sex_t

- 3 บริการ API SDMX-JSON เป็นการให้บริการข้อมูลสถิติตามข้อกำหนด SDMX-IM โดยผู้ใช้งานสามารถเข้าถึงข้อมูลสถิติด้วย RESTful API สะดวกต่อผู้พัฒนาระบบสารสนเทศในการใช้ในการพัฒนาต่อยอด

โดย API SDMX-JSON คือรูปแบบชุดข้อความ (Message) เพื่อการแลกเปลี่ยนข้อมูลบนระบบสื่อสารข้อมูลอิเล็กทรอนิกส์ โดยมีโครงสร้างตามข้อกำหนดมาตรฐาน SDMX-IM โดยข้อมูลที่ส่งกลับนั้นจะอยู่ในรูปแบบ JSON (JavaScript Object Notation)

ชื่อ API	ประเภทข้อมูล	URL
จำนวนประชากร ชายฝั่งและชายทะเล: รายจังหวัด ปีงบประมาณ	SDMX-JSON	http://wms.nso.go.th/geoserver/NSOMAP/wms/reflect?layers=pop_5_2553_district_cl_sex_t
จำนวนชายฝั่ง ชายฝั่งและชายทะเล: รายจังหวัด ปีงบประมาณ	SDMX-JSON	http://wms.nso.go.th/geoserver/NSOMAP/wms/reflect?layers=pop_5_2553_district_cl_sex_t
ชายฝั่งชายฝั่งทะเล	SDMX-JSON	http://wms.nso.go.th/geoserver/NSOMAP/wms/reflect?layers=pop_5_2553_district_cl_sex_t
ชายฝั่งชายฝั่งทะเล	SDMX-JSON	http://wms.nso.go.th/geoserver/NSOMAP/wms/reflect?layers=pop_5_2553_district_cl_sex_t
ชายฝั่งชายฝั่งทะเล	SDMX-JSON	http://wms.nso.go.th/geoserver/NSOMAP/wms/reflect?layers=pop_5_2553_district_cl_sex_t
ชายฝั่งชายฝั่งทะเล	SDMX-JSON	http://wms.nso.go.th/geoserver/NSOMAP/wms/reflect?layers=pop_5_2553_district_cl_sex_t

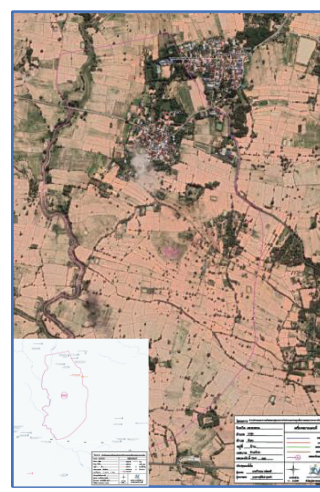
2 การสนับสนุนและให้ความร่วมมือกับหน่วยงานต่าง ๆ เกี่ยวกับแผนที่

- 2.1 ร่วมบูรณาการข้อมูลภูมิสารสนเทศกับคณะกรรมการภูมิสารสนเทศแห่งชาติ (กภช.) โดยร่วมเผยแพร่ข้อมูลสำมะโน/สำรวจในรูปแบบ Web Map Service (WMS) บนระบบสืบค้นและบริการภูมิสารสนเทศกลางของประเทศ (NGIS Portal)

ตัวอย่าง WMS ที่ร่วมเผยแพร่

http://wms.nso.go.th/geoserver/NSOMAP/wms/reflect?layers=pop_5_2553_district_cl_sex_t&format=application/openlayers

- 2.2 ให้ความอนุเคราะห์ แผนที่ขอบเขตแฉ่งนับ (Enumeration Area : EA) และแผนที่คุ่มเขตในรูปแบบแผนที่กระดาษ เฉพาะ EA ที่เป็นพื้นที่ตัวอย่าง ในเขตเทศบาล และใน อบต. ที่เป็นหมู่บ้านขนาดใหญ่ เพื่อสนับสนุนงานวิชาการแก่หน่วยงานภายนอก เช่น โครงการสำรวจสุขภาพโรคกระดุกและข้อในผู้สูงอายุของประเทศไทยแก่คณะแพทยศาสตร์



ศิริราชพยาบาล มหาวิทยาลัยมหิดล โครงการสำรวจทักษะและความพร้อมของกลุ่มประชากรวัยทำงานแก่กองทุนเพื่อความเสมอภาคทางการศึกษา (กสศ.) เป็นต้น

การให้บริการด้านวิชาการสถิติ

สำนักงานสถิติแห่งชาติ ได้ให้บริการด้านวิชาการสถิติ แก่หน่วยงานต่าง ๆ ทั้งภาครัฐและภาคเอกชนเกี่ยวกับการวางแผนการสำรวจ การออกแบบข้อถาม การกำหนดขนาดตัวอย่าง ระเบียบวิธีสถิติ การเลือกตัวอย่าง การคำนวณค่าถ่วงน้ำหนัก การประมวลผล การประมาณค่า การนำเสนอข้อมูล และการวิเคราะห์ข้อมูล เพื่อให้การจัดทำสถิติของหน่วยงานต่าง ๆ เป็นไปอย่างเหมาะสม ถูกต้อง และมีมาตรฐานตามหลักวิชาการสถิติ

สำหรับปีงบประมาณ พ.ศ. 2564 สำนักงานสถิติแห่งชาติ ได้ให้บริการด้านวิชาการสถิติแก่หน่วยงานต่าง ๆ ดังนี้



1. การให้บริการด้านระเบียบวิธีการสำรวจ

ลำดับที่	หน่วยงาน	เรื่อง
1	คณะแพทยศาสตร์ศิริราชพยาบาล มหาวิทยาลัยมหิดล	• กำหนดขนาดตัวอย่าง เลือกหน่วยตัวอย่าง และจัดเตรียมบัญชีรายชื่อหน่วยตัวอย่าง โครงการสำรวจสุขภาพโรคกระดูกและข้อในผู้สูงอายุของประเทศไทย
2	สถาบันวิจัยประชากรและสังคม มหาวิทยาลัยมหิดล	• จัดเตรียมวิธีการประมาณผล และค่าถ่วงน้ำหนัก โครงการวิเคราะห์ภูมิทัศน์สื่อ พฤติกรรมการบริโภคสื่อและการรู้เท่าทันทางสุขภาพสำหรับเด็กไทยอายุ 10 - 14 ปี
3	สถาบันวิจัยประชากรและสังคม มหาวิทยาลัยมหิดล	• จัดเตรียมค่าที่ใช้ในการถ่วงน้ำหนัก โครงการสำรวจภาวะโภชนาการของเด็กไทยอายุ 6 เดือน - 12 ปี
4	สำนักงานพระพุทธศาสนาแห่งชาติ	• กำหนดขนาดตัวอย่าง โครงการสำรวจความคิดเห็นของประชากรอายุ 13 ปีขึ้นไป ต่อการปฏิบัติตามหลักคำสอนทางพระพุทธศาสนา พ.ศ. 2564
5	กองกิจกรรมทางกายเพื่อสุขภาพ กรมอนามัย	• กำหนดขนาดตัวอย่าง ระเบียบวิธีการสำรวจ เลือกหน่วยตัวอย่าง และจัดเตรียมบัญชีรายชื่อหน่วยตัวอย่าง โครงการขับเคลื่อนนโยบายการส่งเสริมกิจกรรมทางกาย ตามแผนการส่งเสริมกิจกรรมทางกาย พ.ศ. 2561 - 2573

ลำดับที่	หน่วยงาน	เรื่อง
6	กรมพลศึกษา	<ul style="list-style-type: none"> กำหนดขนาดตัวอย่าง ระเบียบวิธีการสำรวจ เลือกหน่วยตัวอย่าง จัดเตรียมบัญชีรายชื่อหน่วยตัวอย่าง และค่าถ่วงน้ำหนัก โครงการสำรวจการออกกำลังกาย เล่นกีฬา และประกอบกิจกรรมนันทนาการของประชาชน พ.ศ. 2564
7	สำนักงานหลักประกันสุขภาพแห่งชาติ (สปสช.)	<ul style="list-style-type: none"> กำหนดขนาดตัวอย่าง ระเบียบวิธีการสำรวจ เลือกหน่วยตัวอย่าง และจัดเตรียมบัญชีรายชื่อหน่วยตัวอย่าง โครงการสำรวจความคิดเห็นของประชาชน ผู้ให้บริการ และองค์กรภาคีที่เกี่ยวข้องต่อการดำเนินงานระบบหลักประกันสุขภาพแห่งชาติ พ.ศ. 2564
8	กองทุนเพื่อความเสมอภาคทางการศึกษา (กสศ.)	<ul style="list-style-type: none"> จัดเตรียมบัญชีรายชื่อหน่วยตัวอย่าง และค่าที่ใช้ในการถ่วงน้ำหนัก โครงการวิจัยสำรวจทักษะและความพร้อมของกลุ่มประชากรวัยแรงงาน
9	องค์การพิพิธภัณฑ์วิทยาศาสตร์แห่งชาติ (อพวช.)	<ul style="list-style-type: none"> กำหนดขนาดตัวอย่าง และระเบียบวิธีการสำรวจ โครงการสร้างระบบในการวัดความตระหนักรู้ในด้าน Science and Technology Index
10	สภาดิจิทัลเพื่อเศรษฐกิจและสังคมแห่งประเทศไทย (DCT)	<ul style="list-style-type: none"> เลือกและจัดเตรียมบัญชีรายชื่อสถานประกอบการตัวอย่าง โครงการจัดหาแนวทางและศึกษาความเป็นไปได้ในการก่อตั้ง Cloud Data Center ในประเทศไทย
11	สำนักงานสภาพัฒนาการเศรษฐกิจและสังคมแห่งชาติ	<ul style="list-style-type: none"> จัดเตรียมจำนวนสถานประกอบการ จำแนกตามกิจกรรมทางเศรษฐกิจ (TSIC) และขนาดของสถานประกอบการ โครงการสำรวจโครงสร้างการผลิตสินค้าและบริการ เพื่อจัดทำตารางปัจจัยการผลิตและผลผลิตของประเทศไทย ปี 2564

2. การให้คำปรึกษาแนะนำด้านวิชาการสถิติ

ลำดับที่	หน่วยงาน	เรื่อง
1	สำนักงานหลักประกันสุขภาพแห่งชาติ (สปสช.) ร่วมกับบริษัท แบรินด์ เมทริกซ์ รีเสิร์ช จำกัด	<ul style="list-style-type: none"> ให้คำปรึกษา และเป็นวิทยากรบรรยายเกี่ยวกับระเบียบวิธีการสำรวจ และการใช้แผนที่ โครงการสำรวจความคิดเห็นของประชาชนผู้ให้บริการ และองค์ประกอบที่เกี่วข้องต่อการดำเนินงานระบบหลักประกันสุขภาพแห่งชาติ พ.ศ. 2564
2	องค์การพิพิธภัณฑ์วิทยาาสตร์แห่งชาติ (อพพช.)	<ul style="list-style-type: none"> ให้คำปรึกษา และเป็นวิทยากรบรรยายเกี่ยวกับความรู้ด้านวิชาการในการกำหนดขนาดตัวอย่างและระเบียบวิธีการสำรวจ ตัวอย่าง
3	สำนักงานพัฒนานโยบายสุขภาพระหว่างประเทศ (IHPP) สำนักงานปลัดกระทรวงสาธารณสุข	<ul style="list-style-type: none"> ให้คำปรึกษาเกี่ยวกับการกำหนดขนาดตัวอย่าง และระเบียบวิธีการสำรวจ โครงการผลกระทบของสถานการณ์โควิดต่อการป้องกันและควบคุมโรคไม่ติดต่อในประเทศไทย
4	สำนักงานคณะกรรมการกำกับหลักทรัพย์และตลาดหลักทรัพย์ (สำนักงาน ก.ล.ต.)	<ul style="list-style-type: none"> ให้คำปรึกษาเกี่ยวกับการกำหนดขนาดตัวอย่าง และระเบียบวิธีการสำรวจ โครงการสำรวจการลงทุนในกองทุนรวมของประชาชน

การให้บริการสารสนเทศ

การใช้ประโยชน์ระบบบัญชีข้อมูลภาครัฐ

สำนักงานสถิติแห่งชาติ (สสช.) ได้ดำเนินโครงการจัดทำบัญชีข้อมูลภาครัฐ (Government Data Catalog) ตามมติคณะรัฐมนตรี วันที่ 7 พฤษภาคม 2562 เพื่อสนับสนุนหน่วยงานในการจัดทำบัญชีข้อมูล ตามกรอบธรรมาภิบาลข้อมูล และลงทะเบียนบัญชีข้อมูลเข้าสู่ระบบบัญชีข้อมูลภาครัฐ และให้บริการบัญชีข้อมูลจากระบบบริการบัญชีข้อมูลภาครัฐ ไปยังแพลตฟอร์มต่าง ๆ เช่น ศูนย์กลางข้อมูลเปิดภาครัฐ และศูนย์ข้อมูลต่าง ๆ

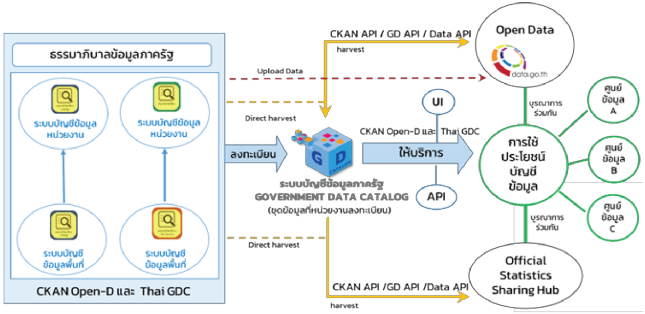
การใช้ประโยชน์บัญชีข้อมูลภาครัฐ สามารถใช้ประโยชน์ได้ดังนี้

- 1 การใช้ประโยชน์สาธารณะ ทะเบียนบัญชีข้อมูลในระบบบัญชีข้อมูลภาครัฐ เป็นเหมือนสมุดหน้าเหลือง (Yellow Pages) ของข้อมูลภาครัฐที่สำคัญ สามารถใช้บริการข้อมูลสาธารณะ เพื่อประโยชน์ในการใช้ข้อมูลอย่างมีประสิทธิภาพ และมาตรฐานเดียวกัน ตลอดจนการบูรณาการการใช้ประโยชน์ข้อมูลข้ามหน่วยงานอย่างเป็นระบบ
- 2 การใช้ประโยชน์บริการบัญชีข้อมูลภาครัฐ เพื่อนำไปวิเคราะห์ประมวลผลต่อได้ง่าย
- 3 การใช้ประโยชน์เพื่อติดตามการประเมินคุณภาพการดำเนินงานของหน่วยงานภาครัฐ
- 4 การใช้ประโยชน์ในการให้บริการข้อมูลแก่บุคลากรในหน่วยงานในการวางแผน การปฏิบัติงาน การติดตามและประเมินผล และการให้บริการประชาชน รวมถึงการให้บริการข้อมูลแก่หน่วยงานภายนอก

โดยการใช้ประโยชน์บัญชีข้อมูลภาครัฐ สามารถใช้บริการได้หลายช่องทางดังนี้

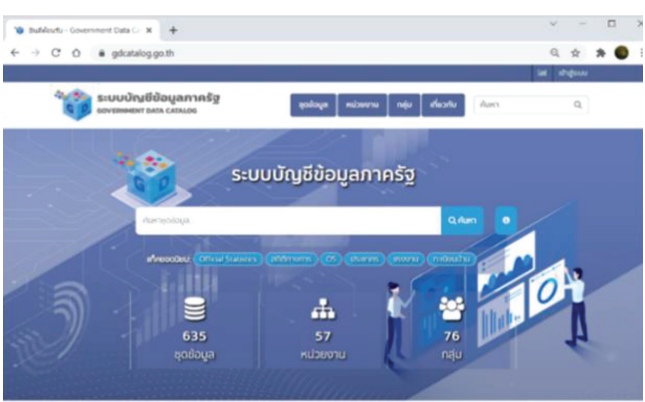
- 1 เชื่อมต่อข้อมูลเปิดไปยังศูนย์กลางข้อมูลเปิดภาครัฐ (data.go.th) และศูนย์ข้อมูลต่าง ๆ เป็นการอำนวยความสะดวกให้กับหน่วยงานรัฐ ที่มีระบบบัญชีข้อมูลหน่วยงาน (Agency data catalog) แล้วไม่ต้อง Upload ข้อมูลไปยังศูนย์กลางข้อมูลเปิดภาครัฐ (data.go.th) หรือศูนย์ข้อมูลต่าง ๆ เพียงแค่หน่วยงานจัดการบัญชีข้อมูลเปิดที่ต้องการจะเผยแพร่ นำขึ้นสู่ระบบบัญชีข้อมูลหน่วยงาน และทำการลงทะเบียนบัญชีข้อมูล

เข้าสู่ระบบบัญชีข้อมูลภาครัฐ ซึ่งเปรียบเสมือนสมุดหน้าเหลืองของบัญชีข้อมูลภาครัฐ (ที่รวบรวมเฉพาะชื่อชุดข้อมูล คำอธิบายชุดข้อมูล และชี้แหล่งข้อมูลต้นทาง) ซึ่งศูนย์กลางข้อมูลเปิดภาครัฐ หรือศูนย์ข้อมูลต่าง ๆ ที่ใช้ CKAN Open-D เหมือนกัน จะสามารถมาเชื่อมต่อบัญชีข้อมูลนำไปใช้ประโยชน์ต่อได้ เป็นการลดการทำงานที่ซ้ำซ้อนและอำนวยความสะดวกให้แก่หน่วยงาน ตลอดไปถึงการการันตีการเข้าถึงข้อมูลต้นทางจากหน่วยงานเจ้าของข้อมูลได้อีกด้วย



การเชื่อมต่อระหว่าง GD Catalog กับ data.go.th และศูนย์ข้อมูลต่าง ๆ

- 2 สืบค้นบัญชีข้อมูลจาก Web Portal หรือ เว็บท่าระบบบัญชีข้อมูลภาครัฐ <https://gdcatalog.go.th/> เมื่อหน่วยงานทำการลงทะเบียนบัญชีข้อมูลภาครัฐเข้าสู่ระบบบัญชีข้อมูลภาครัฐ เพื่อให้บริการแก่หน่วยงานภาครัฐ ภาคเอกชน และประชาชนที่สนใจ โดยให้บริการบัญชีข้อมูลแยกเป็นรายหน่วยงาน ตามคำค้นต่าง ๆ



หน้าเว็บไซต์ระบบบัญชีข้อมูลภาครัฐ <https://gdcatalog.go.th/>

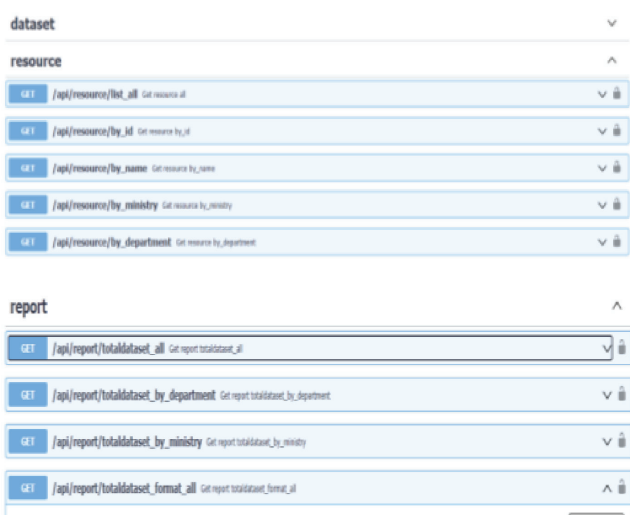
3 สืบค้นบัญชีข้อมูลจากนามานุกรม

ระบบบัญชีข้อมูลภาครัฐ ได้ให้บริการนามานุกรมผ่านระบบบริการบัญชีข้อมูลภาครัฐ <https://directory.gdcatalog.go.th/> เป็นการให้บริการสืบค้นบัญชีข้อมูลภาครัฐ ที่หน่วยงานทำการลงทะเบียนบัญชีข้อมูลภาครัฐ เข้าสู่ระบบบัญชีข้อมูลภาครัฐ ซึ่งบัญชีข้อมูลเหล่านั้นได้ถูกจัดตามหมวดหมู่สำคัญต่าง ๆ เพื่ออำนวยความสะดวกต่อการเข้าถึงข้อมูลที่หน่วยงานทำการลงทะเบียนไว้ในระบบบัญชีข้อมูลภาครัฐ



หน้าเว็บไซต์ระบบบริการนามานุกรมบัญชีข้อมูลภาครัฐ
<https://directory.gdcatalog.go.th/>

4 เข้าถึงข้อมูลจากบริการ API ซึ่งเป็นการให้บริการเชื่อมต่อด้วย API ให้กับหน่วยงาน ที่ต้องการเรียกใช้งานทะเบียนบัญชีข้อมูลแบบอัตโนมัติโดยใช้ระบบคอมพิวเตอร์ ซึ่งจะทำให้เกิดการเชื่อมต่อเพื่อใช้งานได้ตลอดเวลา ทำให้เกิดความรวดเร็วในการเรียกใช้ ชื่อชุดข้อมูล คำอธิบายชุดข้อมูล รวมถึงข้อมูลที่หน่วยงานภาครัฐได้แจ้งลงทะเบียนต่อสำนักงานสถิติแห่งชาติผ่านระบบลงทะเบียนบัญชีข้อมูลแล้ว



การให้บริการ API <https://api.gdcatalog.go.th>

การจัดทำบัญชีข้อมูลภาครัฐ เป็นแนวทางที่กำหนดขึ้นเพื่อแก้ไขปัญหาการใช้ประโยชน์จากข้อมูลขนาดใหญ่ของภาครัฐอย่างเป็นระบบภายใต้กรอบแนวคิดการให้บริการข้อมูลภาครัฐ ซึ่งถือว่าเป็นหนึ่งในเสาหลัก (Pillars) ของการจัดทำธรรมาภิบาลของข้อมูล เพื่อให้หน่วยงานภาครัฐเกิดการสร้างวัฒนธรรมขับเคลื่อนด้วยข้อมูล (Data Driven) โดยมีการจัดทำคำอธิบายข้อมูลหรือเมตาดาตา (Metadata) สำหรับชุดข้อมูลภาครัฐที่เป็นพื้นฐานสำคัญในการกำกับดูแลข้อมูล การบูรณาการข้อมูลข้ามหน่วยงานเพื่อการวิเคราะห์ข้อมูลขนาดใหญ่ (Big Data Analytics) และการให้บริการแบบเบ็ดเสร็จ (One Stop Service) โดยบัญชีข้อมูลจะให้ความสำคัญกับชุดข้อมูล (คลังข้อมูลที่พร้อมใช้) และเชื่อมต่อกับชุดข้อมูลดังกล่าวกับข้อมูลต่าง ๆ เพื่อให้ผู้ใช้งานสามารถทำงานร่วมกับข้อมูลได้

บัญชีข้อมูลภาครัฐ จึงเปรียบเสมือนชุมทรัพย์ของประเทศที่รวบรวมบัญชีข้อมูลที่สำคัญจากหน่วยงานภาครัฐต่าง ๆ เป็นเสมือนทะเบียนบัญชีดิจิทัลที่เป็นทางการ ทำให้ผู้ใช้สามารถสืบค้น เข้าถึง และเรียกใช้ข้อมูล ณ แหล่งต้นทาง ซึ่งหน่วยงานรัฐได้ลงทะเบียนชุดข้อมูลไว้บนระบบบัญชีข้อมูลภาครัฐ ได้อย่างสะดวก รวดเร็ว และสนับสนุนการแลกเปลี่ยนข้อมูล การใช้ประโยชน์ข้อมูลภาครัฐอย่างเป็นรูปธรรม

การบริหารจัดการ ระบบสถิติ



แผนแม่บทระบบสถิติประเทศไทย ฉบับที่ 2

(พ.ศ. 2559 – 2565) ฉบับปรับปรุง

ระบบสถิติของประเทศไทยเป็นระบบกระจายงาน โดยมีสำนักงานสถิติแห่งชาติเป็นหน่วยงานหลักในการผลิตสถิติ ด้วยการทำสำมะโนและสำรวจ และมีหน่วยงานภาครัฐอื่น ๆ ผลิตสถิติจากการปฏิบัติงาน ทะเบียน และความต้องการเฉพาะของหน่วยงานภายใต้ข้อจำกัดในด้านบุคลากร และงบประมาณ ฯลฯ ที่แตกต่างกัน จึงจำเป็นต้องมี “การบริหารจัดการระบบสถิติ” เพื่อให้มีข้อมูลสถิติที่มีคุณภาพ มาตรฐาน และเพียงพอต่อการวางแผนและประเมินผลการพัฒนาประเทศ โดย พ.ร.บ.สถิติ พ.ศ. 2550 ได้กำหนดให้สำนักงานสถิติแห่งชาติมีหน้าที่จัดทำแผนแม่บทเกี่ยวกับการดำเนินงานทางสถิติของรัฐ และคณะรัฐมนตรีได้มีมติเมื่อวันที่ 2 สิงหาคม 2559 ให้ความเห็นชอบแผนแม่บทระบบสถิติประเทศไทย ฉบับที่ 2 (พ.ศ. 2559 - 2564) เพื่อใช้เป็นกรอบในการพัฒนางานด้านสถิติของประเทศร่วมกับทุกภาคส่วน

ด้วยสถานการณ์และแนวโน้มการพัฒนาทางด้านสถิติของประเทศในปัจจุบันมีการเปลี่ยนแปลงหลายประการที่สำคัญและแตกต่างจากช่วงต้นของแผนการดำเนินการ โดยเฉพาะอย่างยิ่งในประเด็นที่เกี่ยวข้องกับการแพร่ระบาดของโรคติดเชื้อไวรัสโคโรนา 2019 (โควิด-19) ซึ่งส่งผลกระทบต่อทุกภาคส่วน รวมทั้งกระบวนการสำรวจและผลิตสถิติ ที่ต้องการความละเอียดรวดเร็ว แม่นยำในการเผยแพร่ข้อมูล อีกทั้งจำเป็นต้องมีข้อมูลในบางมิติเพิ่มเติม เช่น การเคลื่อนย้ายประชากร รวมไปถึงสถานการณ์ของเศรษฐกิจและสังคมในช่วงหลังการแพร่ระบาด (New Normal) นอกจากนี้แนวโน้มการพัฒนาเกี่ยวกับเทคโนโลยีข้อมูลขนาดใหญ่ (Big Data) ยังเป็นอีกทิศทางการพัฒนาที่สำคัญของสำนักงานสถิติแห่งชาติทั่วโลก หลายประเทศมีการจัดตั้งหน่วยงานหรือคณะกรรมการเพื่อศึกษาและหาแนวทางการใช้ประโยชน์จากเทคโนโลยีดังกล่าว เช่น การจัดตั้งคณะทำงาน Big Data เพื่อศึกษาประโยชน์และความท้าทายในการใช้แหล่งข้อมูลใหม่ ๆ และเทคนิคด้านวิทยาศาสตร์ข้อมูลในสถิติทางการของรัฐบาลอังกฤษ หรือการประยุกต์ใช้ Big Data ในหลายหน่วยงานภาครัฐของรัฐบาลกลางสหรัฐอเมริกา

ประกอบกับมติคณะรัฐมนตรี เมื่อวันที่ 12 มีนาคม 2562 ที่มอบหมายให้หน่วยงานของรัฐดำเนินการปรับปรุงแผนระดับที่ 3 ให้สอดคล้องกับยุทธศาสตร์ชาติและแผนแม่บทภายใต้ยุทธศาสตร์ชาติ สำนักงานสถิติแห่งชาติจึงได้จัดทำแผนแม่บทระบบสถิติประเทศไทย ฉบับที่ 2 (พ.ศ. 2559 - 2565) ฉบับปรับปรุง ยังคงยึดกรอบวิสัยทัศน์ พันธกิจ และยุทธศาสตร์ตามแผนแม่บทระบบสถิติฯ ฉบับที่ 2 (พ.ศ. 2559 - 2564) ฉบับเดิม แต่มีการปรับปรุงกลยุทธ์ และโครงการที่สำคัญให้เหมาะสมกับสถานการณ์ รวมทั้งการเตรียมการเพื่อขับเคลื่อนการพัฒนาสถิติในระยะถัดไป (พ.ศ. 2566 – 2570) ดังนี้



วิสัยทัศน์

“ประเทศไทยมีระบบสถิติที่ทุกหน่วยงานร่วมกันขับเคลื่อนเพื่อให้เกิดสถิติทางการที่ใช้ในการพัฒนาประเทศ”



พันธกิจ

- 1 บริหารจัดการระบบสถิติของประเทศ
- 2 ส่งเสริมการผลิตข้อมูลสถิติที่ได้มาตรฐานสากล
- 3 ส่งเสริมการให้บริการข้อมูลสถิติ



วัตถุประสงค์

การพัฒนาข้อมูลสถิติให้มีมาตรฐาน คุณภาพ และบูรณาการ/การแลกเปลี่ยนเชื่อมโยง เพื่อตอบสนองต่อการตัดสินใจและกำหนดนโยบายในการพัฒนาทุกระดับ (ประเทศ ภารกิจ และพื้นที่)



เป้าหมาย

ส่งเสริมการนำข้อมูลสถิติทางการไปใช้ประโยชน์ในการพัฒนาประเทศอย่างยั่งยืน เพื่อให้เกิดสังคมที่โปร่งใสและมีธรรมาภิบาลด้วยข้อมูลสถิติที่มีมาตรฐาน



ยุทธศาสตร์

- ยุทธศาสตร์ที่ 1 การพัฒนาระบบสถิติของประเทศ เพื่อการวางแผนและติดตามผลการพัฒนาระดับประเทศและระดับจังหวัด/กลุ่มจังหวัด
- ยุทธศาสตร์ที่ 2 การบูรณาการสถิติจากข้อมูลการบริหารงานและสถิติจากการสำรวจและการเชื่อมโยงสถิติ
- ยุทธศาสตร์ที่ 3 การพัฒนาคุณภาพสถิติให้ได้มาตรฐานสากล
- ยุทธศาสตร์ที่ 4 การให้บริการสถิติที่สะดวกต่อการเข้าถึง เข้าใจ และใช้ประโยชน์
- ยุทธศาสตร์ที่ 5 การพัฒนาสมรรถนะบุคลากรภาครัฐในด้านสถิติและเทคโนโลยีดิจิทัล



โครงการ

มีการปรับปรุงกลยุทธ์และโครงการที่สำคัญที่สามารถดำเนินการและขับเคลื่อนตามกรอบระยะเวลาของแผน จากเดิม 15 กลยุทธ์ 16 โครงการ เป็น 10 กลยุทธ์ 14 โครงการ โดยมีโครงการที่สำคัญ เช่น โครงการบัญชีข้อมูลภาครัฐ (GD Catalog) โครงการพัฒนาข้อมูลสถิติทางการแข่งขันที่ และโครงการพัฒนาศักยภาพบุคลากรด้านวิทยาศาสตร์ข้อมูล (Data Science)

โดยสรุปแล้ว แผนแม่บทระบบสถิติประเทศไทย ฉบับที่ 2 (พ.ศ. 2559 – 2565) ฉบับปรับปรุง จะเป็นเครื่องมือหลักที่มีประสิทธิภาพในการบริหารจัดการระบบสถิติภายใต้ความร่วมมือจากทุกหน่วยงาน เพื่อให้ประเทศมีระบบสถิติที่ดี ข้อมูลสถิติมีคุณภาพและมาตรฐานเพียงพอ สามารถบูรณาการและใช้ประโยชน์ร่วมกันในทุกภาคส่วนต่อไป

การส่งเสริมและการพัฒนา Government Data Catalog เชียงพื้นที่

สำนักงานสถิติแห่งชาติได้ส่งเสริมและพัฒนาระบบบัญชีข้อมูลภาครัฐ (Government Data Catalog) หรือเรียกสั้นๆว่า GD Catalog ในระดับพื้นที่ (จังหวัด/กลุ่มจังหวัด) เพื่อให้เกิดการจัดทำ รวบรวม และแบ่งปันบัญชีข้อมูลสำหรับการวิเคราะห์และสนับสนุนการตัดสินใจเชิงนโยบายที่ตอบโจทย์ความต้องการของประชาชนในแต่ละพื้นที่ได้อย่างถูกต้อง และครอบคลุมในทุกมิติ

โดยในปีงบประมาณ 2564 ได้ดำเนินการสนับสนุน 40 จังหวัดในส่วนภูมิภาคในการจัดเตรียมชุดข้อมูลและคำอธิบายข้อมูลเพื่อใช้ตอบโจทย์ประเด็นสำคัญ (Pain Point) ของผู้ว่าราชการจังหวัด

รวมทั้งดำเนินการพัฒนาระบบต้นแบบและจัดทำบัญชีข้อมูลใน 3 จังหวัดนำร่อง ประกอบด้วย ชลบุรี ระยอง และฉะเชิงเทรา โดยมีกระบวนการประชุมระดมความเห็นร่วมกับผู้ว่าราชการจังหวัดและหน่วยงานที่เกี่ยวข้องเพื่อกำหนดประเด็นปัญหาสำคัญ (Pain Point)



จังหวัดฉะเชิงเทรา

15 ชุดข้อมูล



จังหวัดระยอง

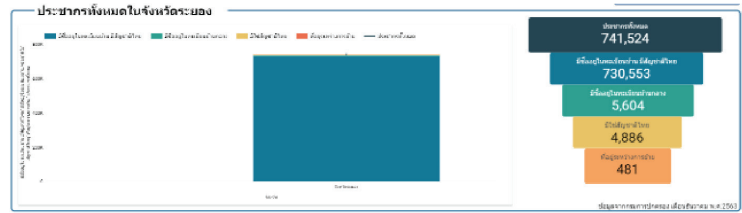
9 ชุดข้อมูล



จังหวัดชลบุรี

5 ชุดข้อมูล

การวิเคราะห์ และรวบรวมรายการข้อมูลจากแหล่งต่างๆ และการพัฒนาองค์ความรู้ให้หน่วยงานในระดับจังหวัดเกี่ยวกับการวิเคราะห์ข้อมูลและการใช้ประโยชน์จาก GD Catalog เช่น จังหวัดระยอง : เรื่อง ประชากรแฝง จังหวัดชลบุรี : เรื่อง การบริหารจัดการน้ำ และจังหวัดฉะเชิงเทรา: เรื่อง ความเหลื่อมล้ำ



การจัดทำบัญชีข้อมูลจังหวัดระยอง

ภาพรวมทรัพยากรจังหวัดชลบุรี

Supply

ปริมาณ (ตัน)

2,408.5

ปริมาณที่จำหน่าย (ตัน)

6.11

ปริมาณที่บริโภค (ตัน)

4,680.81

มูลค่า (ล้านบาท)

192.3M

Demand

ปริมาณที่บริโภค (ตัน)

84.1M

ปริมาณที่จำหน่าย (ตัน)

2.0B

ปริมาณที่บริโภค (ล้านบาท)

3.2B

ปริมาณที่บริโภค (ล้านบาท)

3.9B

ปริมาณที่บริโภค (ล้านบาท)

262.6M

ปริมาณการใช้ไฟฟ้าในโรงงาน

4 โรงไฟฟ้า (หน่วยผลิตไฟฟ้า)

4 โรงไฟฟ้า (หน่วยผลิตไฟฟ้า)

ประเภท	จำนวนโรงงาน	ปริมาณการใช้ไฟฟ้า (MWh)	ปริมาณการใช้ไฟฟ้า (MWh)	(MWh/โรงงาน)	(MWh/คน)
1. อุตสาหกรรม	17	4,814.55	55,027.07	4,120.32	20,775.46
2. อุตสาหกรรม	35	2,277.1	12,224.5	18,122.52	27,121.16
3. อุตสาหกรรม	54	180	1,102.4	1,854.07	1,778.11
4. อุตสาหกรรม	30	13.5	13,975	2,327.5	4,240.9

การจัดทำบัญชีข้อมูลจังหวัดชลบุรี



การจัดทำบัญชีข้อมูลจังหวัดฉะเชิงเทรา

ทั้งนี้ ผลการดำเนินงาน ปัญหา อุปสรรคและข้อเสนอแนะที่ได้จากการถอดบทเรียนในจังหวัดนำร่องจะถูกนำไปใช้เป็นแนวทางในการขยายกรอบการส่งเสริมและพัฒนา GD Catalog ในเชิงพื้นที่ให้ครอบคลุมทั้ง 76 จังหวัด ในปีงบประมาณ พ.ศ. 2565 ซึ่งจะเป็นส่วนสำคัญในการพัฒนาระบบข้อมูลของประเทศอย่างเป็นระบบทั้งในส่วนกลางและพื้นที่ผ่านแพลตฟอร์มกลางที่เรียกว่า GD Catalog เพื่อให้หน่วยงาน ประชาชน และผู้ใช้ข้อมูลสามารถเข้ามาใช้บริการสืบค้นได้ง่าย และรวดเร็วตามความต้องการใช้งานต่อไป

การพัฒนามาตรฐานสถิติประเทศไทย

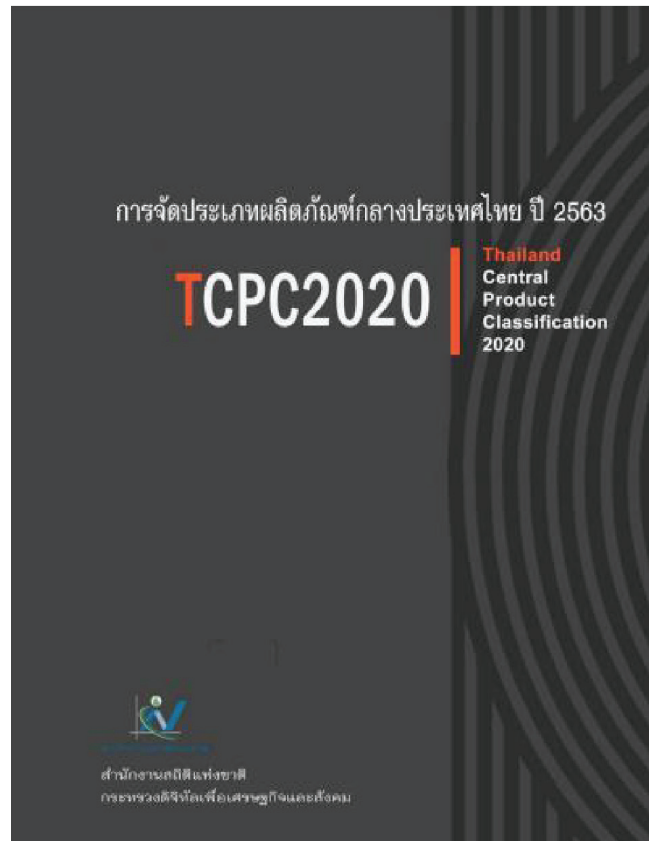
สำนักงานสถิติแห่งชาติ ในฐานะเป็นหน่วยงานกลางของรัฐ ในการดำเนินการเกี่ยวกับสถิติ ในบทบาทของการจัดระบบ บริหารสถิติของประเทศให้มีประสิทธิภาพ และเป็นหน่วยงานหลัก ในการผลิตข้อมูลสถิติที่สำคัญ ซึ่ง “มาตรฐานสถิติ” เป็นกลไก สำคัญในการผลิตสถิติเพื่อนำไปสู่การแบ่งปันข้อมูล การใช้งาน ข้อมูลสถิติร่วมกัน เกิดการเชื่อมโยงและบูรณาการสถิติของ ประเทศ

สำนักงานสถิติแห่งชาติมีอำนาจหน้าที่ตาม พ.ร.บ. สถิติ 2550 มาตรา 6(2) จัดทำมาตรฐานสถิติเสนอคณะรัฐมนตรีเพื่อให้ ความเห็นชอบ รวมถึงตามหลักการพื้นฐานสถิติทางการ (The Fundamental Principles of Official Statistics: FPOS) ขององค์การสหประชาชาติ ในหลักการที่ 9 ใช้มาตรฐานสากล ดังนั้น สำนักงานสถิติแห่งชาติจึงได้จัดทำกรอบการดำเนินงาน เพื่อการพัฒนาคุณภาพและมาตรฐานสถิติซึ่งประกอบด้วยคู่มือ และแนวทางต่าง ๆ ในการผลิตสถิติให้มีคุณภาพและมาตรฐาน ที่สอดคล้องตามมาตรฐานสากล ที่ผ่านกระบวนการรับฟัง ความคิดเห็นจากหน่วยงานต่าง ๆ ที่เป็นทั้งผู้ผลิตและผู้ใช้สถิติ และผ่านการพิจารณาจากคณะอนุกรรมการพัฒนาคุณภาพและ มาตรฐานสถิติซึ่งประกอบด้วยผู้ทรงคุณวุฒิด้านมาตรฐานสถิติ ของประเทศและผู้แทนจากหน่วยงานต่าง ๆ และคณะกรรมการ จัดระบบสถิติประเทศไทย 3 ด้านเพื่อเสนอคณะรัฐมนตรี ประกาศให้หน่วยงานนำไปใช้เป็นกรอบการดำเนินงานในการ จัดทำสถิติของหน่วยงาน โดยในปี พ.ศ. 2562 สำนักงานสถิติ แห่งชาติได้จัดทำมาตรฐานสถิติเสนอคณะรัฐมนตรีเห็นชอบ และได้ประกาศใช้ทั้งหมด 4 เรื่อง ดังนี้

- เรื่องที่ 1 หลักการพื้นฐานสถิติทางการ
- เรื่องที่ 2 แนวทางการปฏิบัติตามหลักการพื้นฐานสถิติ ทางการ
- เรื่องที่ 3 นโยบายด้านมาตรฐานสถิติในการผลิตสถิติ ทางการ
- เรื่องที่ 4 มาตรฐานการผลิตสถิติ ที่เป็นส่วนสำคัญของ การกำหนดกรอบแนวคิดในการจัดทำสถิติ ได้แก่ คำนิยาม หน่วยที่ใช้ในการจัดทำสถิติ การเก็บรวบรวมข้อมูล คำถาม การจัดจำแนก สถิติ และการนำเสนอสถิติของแต่ละตัวแปร โดยได้จัดทำไปแล้ว 5 ตัวแปร ได้แก่ เพศ อายุ ประเทศ สถานภาพการทำงาน และ อุตสาหกรรม

ในปี พ.ศ. 2565 สำนักงานสถิติแห่งชาติได้เสนอมาตรฐาน สถิติเพื่อให้คณะรัฐมนตรีเห็นชอบ ดังนี้

1 การจัดประเภทผลิตภัณฑ์กลางประเทศไทย ปี 2563 (Thailand Central Product Classification 2020: TCPC 2020)



- จัดทำขึ้นโดยอ้างอิงตาม Central Product Classification: CPC Ver. 2.1 ของกองสถิติ แห่งสหประชาชาติ (United Nations Statistics Division: UNSD)
- ใช้ในการจัดกลุ่มสินค้า บริการ และผลิตภัณฑ์อื่น ๆ (ผลิตภัณฑ์ทรัพย์สินทางปัญญา) ที่มีสมบัติทางกายภาพ (Physical properties) และลักษณะที่แท้จริงของ ผลิตภัณฑ์ (Intrinsic nature of the products) ที่เหมือนกันหรือคล้ายคลึงกัน
- เพื่อใช้ในการเก็บรวบรวม การวิเคราะห์ และการนำเสนอ ข้อมูลสถิติทั้งในการผลิตสถิติการค้าในประเทศและ ระหว่างประเทศ ดุลการชำระเงิน การบริโภคและ ราคา รวมถึงการจัดทำระบบบัญชีประชาชาติ และ

ใช้เป็นกรอบในการเปรียบเทียบข้อมูลระหว่างประเทศในระดับสากลและส่งเสริมให้สถิติประเภทต่าง ๆ ที่เกี่ยวข้องกันกับสินค้าและบริการมีความสอดคล้องกัน

- เพื่อใช้เป็น**มาตรฐานกลาง**ที่สามารถเชื่อมโยงมาตรฐานการจัดประเภทผลิตภัณฑ์อื่น ๆ เพื่อให้ข้อมูลสถิติผลิตภัณฑ์จากหน่วยงานต่าง ๆ สามารถบูรณาการและใช้ประโยชน์ร่วมกันได้

2 มาตรฐานการผลิตสถิติ ตัวแปร: สกุลเงิน

- อ้างอิงมาตรฐานสกุลเงินสากล ISO 4217 โดยมีธนาคารแห่งประเทศไทยซึ่งเป็นหน่วยงานหลักด้านการเงินการธนาคารของประเทศนำมาเผยแพร่เพื่อให้การใช้งานในประเทศสอดคล้องกับมาตรฐานสากลอย่างต่อเนื่อง

แนวทางการติดตาม ส่งเสริม และสนับสนุนการใช้มาตรฐานสถิติ

- ติดตามการใช้งานมาตรฐานสถิติของหน่วยงานต่าง ๆ ผ่านคำอธิบายข้อมูล (Metadata) ใน GD Catalog
- เผยแพร่มาตรฐานสถิติผ่านทางเอกสาร เว็บไซต์และสื่อประชาสัมพันธ์ต่าง ๆ
- จัดอบรมให้ความรู้เรื่องมาตรฐานสถิติแก่บุคลากรของหน่วยงานต่าง ๆ ที่สนใจ ในรูปแบบ onsite/online/e-learning
- จัดทำตัวอย่างผลิตภัณฑ์และรหัสในระบบฐานข้อมูลของโปรแกรมค้นหารหัส มาตรฐานสถิติ (<http://statstd.nso.go.th/classification/search.aspx?class=1>) เพื่อสนับสนุนการให้รหัสมาตรฐานสถิติได้อย่างสะดวก รวดเร็ว และถูกต้อง
- สนับสนุนการใช้มาตรฐาน เช่น การทำงานร่วมกับสำนักงานเศรษฐกิจอุตสาหกรรมในการกำหนดรหัสผลิตภัณฑ์กลุ่มอุตสาหกรรมอนาคต (New S-curve) การทำงานร่วมกับสำนักงานเศรษฐกิจการเกษตรในการกำหนดรหัสผลิตภัณฑ์เกษตรสำหรับโครงการพัฒนาฐานข้อมูลเกษตรกรกลาง (Farmer ONE) รวมถึงหน่วยงานอื่น ๆ ที่มีความต้องการเฉพาะ เป็นต้น

มาตรฐานการผลิตสถิติ

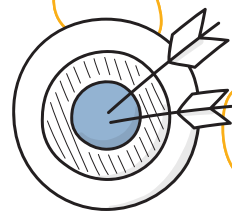
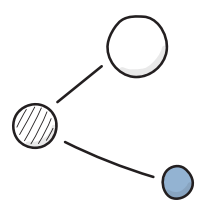
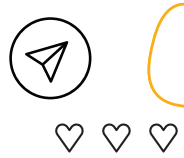
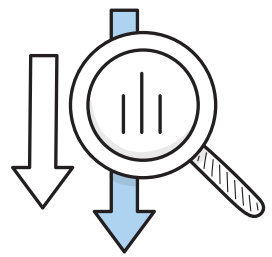
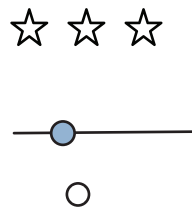


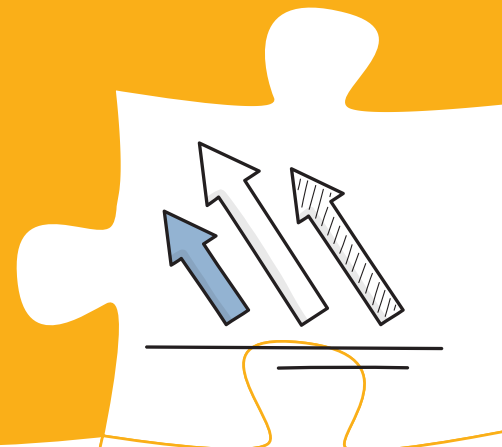
แนวคิด (Concept) การผลิตสถิติ

(คำนิยาม หน่วยที่ใช้ในการจัดทำสถิติ การเก็บรวบรวมข้อมูล รูปแบบคำถาม รหัสการจัดจำแนกสถิติ การนำเสนอสถิติ)

ตัวแปร: สกุลเงิน



การพัฒนาเทคโนโลยี สารสนเทศสมัย



การผลักดันพันธกิจสำนักงานสถิติแห่งชาติและนโยบายดิจิทัลเพื่อเศรษฐกิจและสังคม ด้วยเทคโนโลยีดิจิทัลและเทคโนโลยีสมัยใหม่

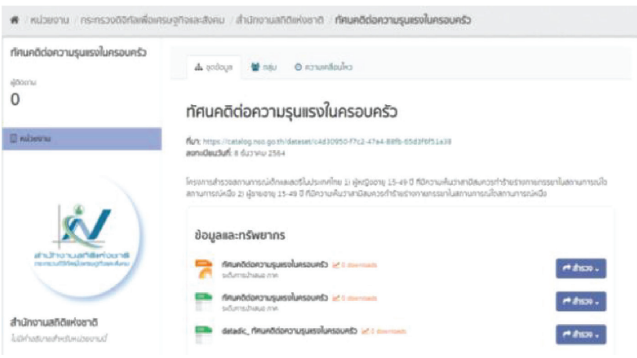
เทคโนโลยีดิจิทัลและเทคโนโลยีสมัยใหม่เข้ามามีบทบาทและให้การสนับสนุนการผลิตสถิติ การบริหารจัดการสถิติ การวิเคราะห์ด้านสถิติตามนโยบายของผู้บริหารสำนักงานสถิติแห่งชาติ ซึ่งประกอบด้วย

1 การสนับสนุนการจัดทำข้อมูลให้ได้มาตรฐานตามกระบวนการ GSBPM

โดยการพัฒนา API ระบบบัญชีข้อมูล (Data Catalog) เพื่อนำไปสู่การเปิดเผยข้อมูลภาครัฐ (Open Data) ดังนี้

- การจัดทำระบบจัดเก็บไฟล์ข้อมูลโดยกำหนดแหล่งข้อมูลให้จัดเก็บอยู่ที่เดียวกับ API
- การเชื่อมต่อไฟล์ข้อมูลที่มีโครงสร้าง (Structured Data) และข้อมูลไม่มีโครงสร้าง (Unstructured Data)
- การพัฒนา API สำหรับข้อมูลที่มีโครงสร้าง (Structured Data) ซึ่งสามารถเรียกใช้งานได้ทั้งรูปแบบไฟล์ CSV และ JSON

ภาพที่ 1 การให้บริการข้อมูลในรูปแบบ API



2 การพัฒนาและปรับปรุงระบบสารสนเทศ

โดยได้ดำเนินการจัดหางบประมาณในการพัฒนาและปรับปรุงระบบสารสนเทศของสำนักงานสถิติแห่งชาติ ได้แก่ การพัฒนาและปรับปรุงเว็บไซต์สำนักงานสถิติแห่งชาติ (www.nso.go.th) เว็บไซต์สำนักงานสถิติจังหวัด 76 จังหวัด (76 เว็บไซต์) และระบบสั่งซื้อสิ่งพิมพ์ออนไลน์ (e-Online Purchase) เพื่อเป็นศูนย์กลางการเข้าถึงบริการข้อมูลสถิติในด้านต่าง ๆ ในระดับประเทศและระดับพื้นที่ ที่สามารถให้บริการข้อมูลได้ครอบคลุมและตรงตามความต้องการใช้งานได้อย่างสะดวก รวดเร็ว รองรับการพัฒนาร่วมกับเทคโนโลยี

สมัยใหม่ในอนาคตได้ สามารถบริการข้อมูลสถิติในรูปแบบและมาตรฐานที่ทันสมัยและตอบโจทย์การให้บริการในเชิงเทคโนโลยี ในหลักการ Responsive Web และมีระบบบริหารจัดการ (Front-end และ Back-end) ให้สามารถบริหารจัดการได้ง่าย และสะดวกต่อการใช้งาน

ภาพที่ 2 การให้บริการข้อมูลผ่านทางเว็บไซต์



3 การสนับสนุนการจัดทำสำมะโนสำรวจด้วยตัวอย่าง

โดยการจัดหาโปรแกรมในการจัดเก็บข้อมูลด้วยโปรแกรม ArcGIS Survey123 ซึ่งเป็นโปรแกรมที่ใช้งานได้ง่ายไม่ยุ่งยาก ซับซ้อน ทั้งในการสร้าง การแบ่งปัน การวิเคราะห์และการสำรวจทำได้หลากหลายภาษา สามารถรวบรวมข้อมูลผ่านเว็บหรืออุปกรณ์เคลื่อนที่แม้ไม่ได้เชื่อมต่ออินเทอร์เน็ต ซึ่งเป็นโปรแกรมที่หน่วยงานภายนอกสามารถประสานการขอใช้บริการได้

4 การสนับสนุนภารกิจสำนักงานสถิติแห่งชาติ

โดยการขยายประสิทธิภาพ ประสิทธิภาพโครงข่ายการสื่อสารของสำนักงานฯ ทั้งส่วนกลางและส่วนภูมิภาค ให้มีความเร็วสูงขึ้น (ส่วนกลาง 300/300 Mbps (International/Dematic)) ส่วนภูมิภาค (300/150 Mbps (Upload -Download)) ซึ่งทำให้การให้บริการด้านสถิติเกิดประสิทธิผลต่อเนื่องเพิ่มขึ้น

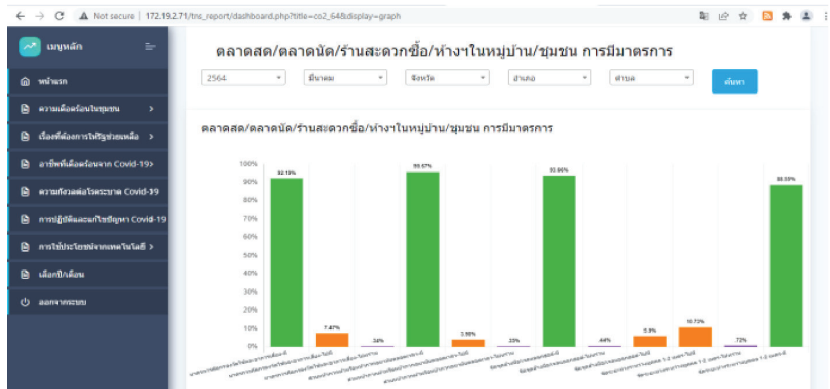
5 การสนับสนุนการจัดทำสำมะโนสำรวจ

ในบริบทตามเทคโนโลยีดิจิทัล ได้แก่ การศึกษาและร่วมสนับสนุนการนำฐานข้อมูลทะเบียน (Register Based) ต่าง ๆ มาใช้ในภารกิจการจัดทำสำมะโนสำรวจ รวมถึงศึกษาวิเคราะห์เทคโนโลยีสมัยใหม่เพื่อตอบสนองและสนับสนุนการจัดทำสำมะโนสำรวจ (การประยุกต์ใช้ข้อมูล เช่น Big Data, AI และ Internet of Things (IOT) เป็นต้น)

6 การสนับสนุนการให้บริการสารสนเทศและการบริหารจัดการกระบวนการทำงานในสำนักงานสถิติแห่งชาติ

ด้วยการพัฒนา Web Application ในการให้บริการสารสนเทศและการบริหารจัดการกระบวนการทำงานในสำนักงานฯ เช่น การพัฒนาระบบรายงานสถิติจังหวัด การพัฒนาระบบรายงานผลโครงการสำรวจความเดือดร้อนและความต้องการของประชาชนในหมู่บ้าน/ชุมชน การพัฒนาระบบจองยานพาหนะเพื่อทดแทนระบบเดิม เป็นต้น อีกทั้ง ยังได้เพิ่มประสิทธิภาพการตรวจสอบความมั่นคงปลอดภัยด้านสารสนเทศ การมุ่งเน้นการบริหารและการบริการตามมาตรฐาน ISO 27000 และ ISO 20000 และการพัฒนาระบบ e-Saraban ตามมาตรฐานรัฐบาลดิจิทัล (การลงลายมือชื่ออิเล็กทรอนิกส์ การแลกเปลี่ยนข้อมูลระบบสารบรรณอิเล็กทรอนิกส์ในสังกัดกระทรวงดิจิทัลเพื่อเศรษฐกิจและสังคม)

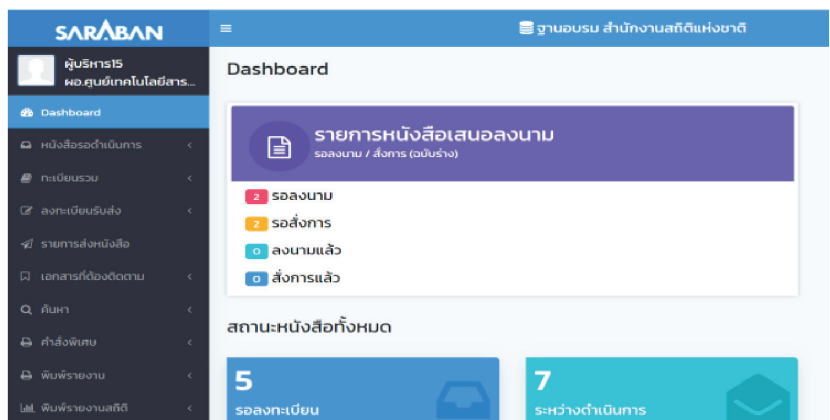
ภาพที่ 3 ระบบรายงานผลโครงการสำรวจความเดือดร้อนและความต้องการของประชาชนในหมู่บ้าน/ชุมชน ในรูปแบบกราฟ



ภาพที่ 4 การให้บริการจองยานพาหนะ (ทดแทนระบบเดิม)



ภาพที่ 5 การให้บริการระบบ e-Saraban



ทั้งนี้ การใช้เทคโนโลยีดิจิทัลและเทคโนโลยีสมัยใหม่ ได้ตอบสนองในภารกิจตามนโยบายของสำนักงานสถิติแห่งชาติ และผู้บริหาร รวมถึงได้มุ่งเน้นการขับเคลื่อนนโยบายที่มีการเปลี่ยนแปลงในบริบทของเทคโนโลยีต่าง ๆ สภาวะแวดล้อมของเศรษฐกิจ สังคม มุ่งเน้นการสร้างโครงการเชิงนวัตกรรม เพื่อส่งมอบผลผลิตของสำนักงานฯ สู่ประชาชนในทุกภูมิภาคตามนโยบายดิจิทัลเพื่อเศรษฐกิจและสังคมต่อไป

การพัฒนา บุคลากรภาครัฐ



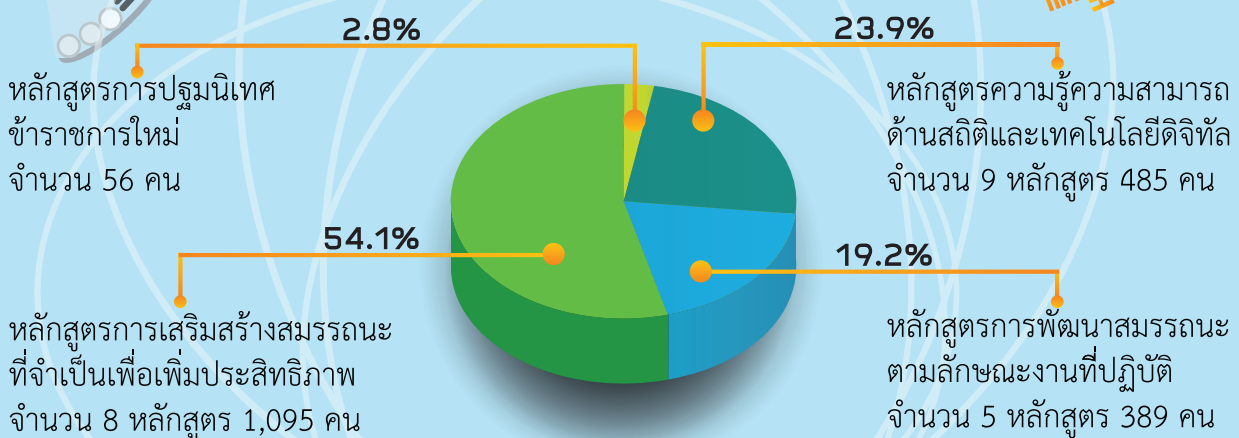
การพัฒนาบุคลากรภาครัฐ ประจำปีงบประมาณ พ.ศ. 2564

ตามพระราชบัญญัติสถิติ พ.ศ. 2550 มาตรา 6 (9) สำนักงานสถิติแห่งชาติ มีอำนาจหน้าที่ในการเผยแพร่สถิติ และจัดให้มีการศึกษาอบรมวิชาความรู้เกี่ยวกับสถิติ รวมทั้งมีการฝึกอบรมเกี่ยวกับเทคโนโลยีดิจิทัล ให้แก่บุคลากรภาครัฐ เป็นประจำทุกปี โดยมีวัตถุประสงค์ เพื่อเพิ่มพูนความรู้ ความสามารถ ประสบการณ์ และการแลกเปลี่ยนความคิดเห็นซึ่งกันและกัน ในการพัฒนาสมรรถนะให้สามารถดำเนินงานด้านต่าง ๆ

ได้อย่างถูกต้องตามหลักวิชา ซึ่งเป็นประโยชน์ ต่อการปฏิบัติงานภายในหน่วยงาน และส่งผลต่อการพัฒนาระบบสถิติของประเทศให้มีประสิทธิภาพมากขึ้น

นอกจากนี้ สำนักงานสถิติแห่งชาติ ได้ส่งเสริม ให้บุคลากรพัฒนาองค์ความรู้ด้านสถิติ โดยการอบรม ประชุม และสัมมนา กับองค์กรระหว่างประเทศ เพื่อพัฒนาการปฏิบัติงานให้ได้มาตรฐานสากล

บุคลากรภาครัฐที่ได้รับการอบรมจาก สสช.



การจัดรายการศึกษาดูงาน ให้แก่หน่วยงานภายในประเทศ

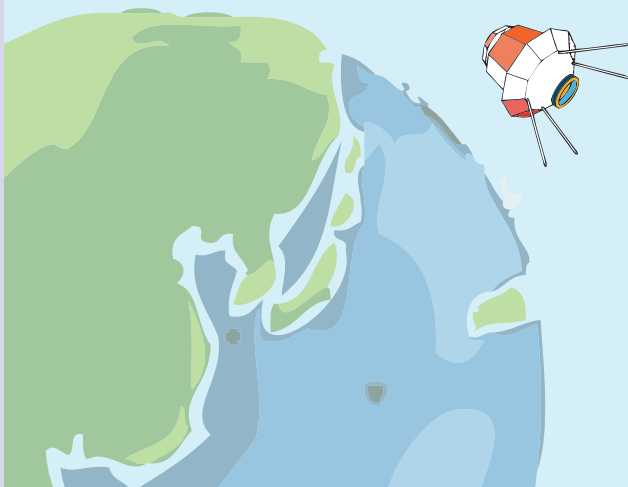
สำนักงานสถิติแห่งชาติได้มีการจัดรายการศึกษาดูงานจำนวน 2 สถาบัน 11 คน ได้แก่

1. คณาจารย์มหาวิทยาลัยราชภัฏสกลนคร จำนวน 6 คน
2. นักศึกษาของมหาวิทยาลัยเทคโนโลยีพระจอมเกล้าพระนครเหนือ จำนวน 5 คน

การฝึกประสบการณ์วิชาชีพของนิสิตและนักศึกษา

สำนักงานสถิติแห่งชาติได้ให้ความร่วมมือแก่สถาบันการศึกษาในการรับนิสิตและนักศึกษาเข้าฝึกประสบการณ์วิชาชีพ จำนวน 11 สถาบัน 36 คน ได้แก่

1. มหาวิทยาลัยราชภัฏพระนคร จำนวน 1 คน
2. มหาวิทยาลัยนเรศวร จำนวน 1 คน
3. มหาวิทยาลัยเทคโนโลยีพระจอมเกล้าธนบุรี จำนวน 7 คน
4. มหาวิทยาลัยธรรมศาสตร์ จำนวน 10 คน
5. มหาวิทยาลัยวลัยลักษณ์ จำนวน 2 คน
6. มหาวิทยาลัยเทคโนโลยีพระจอมเกล้าพระนครเหนือ จำนวน 5 คน
7. มหาวิทยาลัยเทคโนโลยีสุรนารี จำนวน 1 คน
8. มหาวิทยาลัยเกษตรศาสตร์ จำนวน 3 คน
9. มหาวิทยาลัยราชภัฏสวนสุนันทา จำนวน 1 คน
10. สถาบันเทคโนโลยีพระจอมเกล้าเจ้าคุณทหารลาดกระบัง จำนวน 3 คน
11. มหาวิทยาลัยกรุงเทพ จำนวน 2 คน



การนำเทคโนโลยีดิจิทัลมาประยุกต์ใช้ในการพัฒนาบุคลากรภาครัฐ

การจัดอบรมออนไลน์

ในปีงบประมาณ พ.ศ. 2564 การแพร่ระบาดของเชื้อไวรัสโคโรนา 2019 (COVID-19) ที่แพร่กระจายและรุนแรงขึ้นเรื่อย ๆ สำนักงานสถิติแห่งชาติตระหนักถึงความจำเป็นจึงปรับบริบทการจัดอบรมจากในสถานที่อบรมเป็นรูปแบบออนไลน์ โดยการนำเทคโนโลยีดิจิทัลเข้ามาช่วยในการดำเนินงานให้ประสบความสำเร็จตามเป้าหมายที่กำหนดไว้ซึ่งมีขั้นตอนดังนี้

- 1 การลงทะเบียนออนไลน์เพื่อเข้ารับการอบรม <http://nsotraining.nso.go.th/>

สมัครอบรมออนไลน์ ประกาศรายชื่อผู้เข้ารับการอบรมออนไลน์



- 2 การดำเนินการจัดอบรมออนไลน์



วิธีการอบรมผ่านโปรแกรมประชุมออนไลน์ เช่น Yealink, VDO Conference, Zoom, Google Meeting เป็นต้น



Yealink



VDO Conference



Zoom



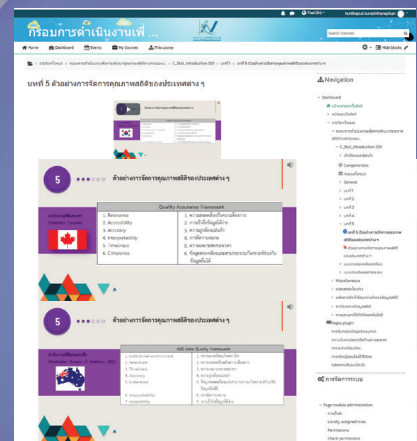

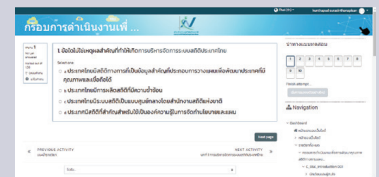
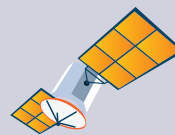
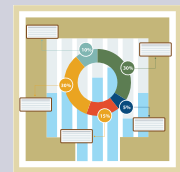
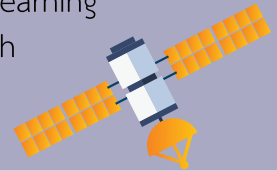
Google Meeting

- 3 การประเมินผลการอบรมออนไลน์



การเรียนรู้ออนไลน์ผ่านระบบ NSO e-Learning ของสำนักงานสถิติแห่งชาติ

สำนักงานสถิติแห่งชาติ ได้มีการเผยแพร่หลักสูตร กรอบการดำเนินงานเพื่อการพัฒนาคุณภาพสถิติทางการและมาตรฐานสถิติประเทศไทย แก่บุคลากรของสำนักงานสถิติแห่งชาติ ด้วยวิธีการเรียนรู้ด้วยตนเองผ่านระบบ e-Learning ที่ <http://lmsu.nso.go.th>



หลักสูตรการอบรมเพื่อพัฒนาบุคลากรภาครัฐ ประจำปีงบประมาณ พ.ศ. 2564 (ตั้งแต่วันที่ 1 ตุลาคม 2563 – 30 กันยายน 2564)

หลักสูตร	จำนวนผู้เข้ารับการอบรม (คน)		
	สสช.	หน่วยงานอื่น	รวม
1. หลักสูตรการปฐมนิเทศข้าราชการใหม่	56	-	56
1.1 การปฐมนิเทศข้าราชการใหม่ รุ่นที่ 14	56	-	56
2. หลักสูตรความรู้ความสามารถด้านสถิติและเทคโนโลยีดิจิทัล	123	362	485
2.1 สถิติระดับกลาง รุ่นที่ 37	12	29	41
2.2 การใช้งานโปรแกรม R เบื้องต้น			
รุ่นที่ 3	3	21	24
รุ่นที่ 4	12	17	29
2.3 Advanced Microsoft Excel			
รุ่นที่ 6	3	24	27
รุ่นที่ 7	-	16	16
2.4 การนำเสนอข้อมูลในรูปแบบ Infographics			
รุ่นที่ 10	4	17	21
รุ่นที่ 11	3	19	22
รุ่นที่ 12	9	11	20
รุ่นที่ 13	9	14	23
2.5 การทำแผนที่แผนที่ด้วยโปรแกรม QGIS			
รุ่นที่ 2	5	14	19
รุ่นที่ 3	8	10	18
2.6 การประยุกต์ใช้โปรแกรม Power BI เพื่อการนำเสนอข้อมูล อย่างมีประสิทธิภาพ			
รุ่นที่ 1	5	25	30
รุ่นที่ 2	18	23	41
รุ่นที่ 3	16	27	43
2.7 เทคนิคการประมวลผลด้วยโปรแกรมสำเร็จรูป			
รุ่นที่ 16	-	21	21
รุ่นที่ 17	4	8	12
2.8 การวิเคราะห์ข้อมูลสถิติ รุ่นที่ 6	7	33	40
2.9 การบริหารจัดการฐานข้อมูลด้วย SQL			
รุ่นที่ 3	-	17	17
รุ่นที่ 4	5	16	21





หลักสูตร	จำนวนผู้เข้ารับการอบรม ของ สสช. (คน)
3. หลักสูตรการพัฒนาสมรรถนะตามลักษณะงานที่ปฏิบัติ	389
3.1 Advanced Microsoft Excel รุ่นที่ 5 รุ่นที่ 8	40 42
3.2 การใช้โปรแกรม Microsoft Office รุ่นที่ 5 รุ่นที่ 6 รุ่นที่ 7	42 40 39
3.3 ความรู้เกี่ยวกับการเป็นเจ้าภาพการประชุมออนไลน์	18
3.4 การทำแผนที่เขตด้วยโปรแกรม QGIS รุ่นที่ 1	20
3.5 การเรียนรู้ออนไลน์ผ่านระบบ NSO e-Learning ของสำนักงานสถิติแห่งชาติ หลักสูตร กรอบการดำเนินงานเพื่อพัฒนาคุณภาพสถิติทางการและมาตรฐานสถิติประเทศไทย	148
4. หลักสูตรการเสริมสร้างสมรรถนะที่จำเป็นเพื่อเพิ่มประสิทธิภาพ	1,095
4.1 ความรู้เกี่ยวกับระเบียบกระทรวงการคลัง ว่าด้วยค่าใช้จ่ายในการฝึกอบรม การจัดงานและ การประชุมระหว่างประเทศ พ.ศ. 2549 และฉบับแก้ไขเพิ่มเติม (ฉบับที่ 3) พ.ศ. 2555 รุ่นที่ 4	64
4.2 ความรู้ความเข้าใจเบื้องต้นเกี่ยวกับกฎหมายคุ้มครองข้อมูลส่วนบุคคล	78
4.3 การเผยแพร่ความรู้ที่ได้รับจากการอบรม ณ ต่างประเทศ หรือองค์การระหว่างประเทศ	38
4.4 พระราชบัญญัติการจัดซื้อจัดจ้างและการบริหารพัสดุภาครัฐ พ.ศ. 2560 รุ่นที่ 7	74
4.5 การพิชิตออฟฟิศซินโดรม รุ่นที่ 1 รุ่นที่ 2 รุ่นที่ 3 รุ่นที่ 4 รุ่นที่ 5 รุ่นที่ 6 รุ่นที่ 7 รุ่นที่ 8 รุ่นที่ 9 รุ่นที่ 10	34 27 25 30 31 36 54 50 45 34
4.6 ความรู้เกี่ยวกับพระราชบัญญัติข้อมูลข่าวสารของราชการ พ.ศ. 2540	154
4.7 การให้ความรู้แก่สมาชิก กบข. ประจำปี 2564	111
4.8 ทักษะการเขียนหนังสือราชการอย่างมืออาชีพ รุ่นที่ 8	210

การประชุม อบรม และสัมมนาเกี่ยวกับองค์การระหว่างประเทศ ของข้าราชการสำนักงานสถิติแห่งชาติ

ประจำปีงบประมาณ พ.ศ. 2564 (ตุลาคม 2563 – กันยายน 2564)

การประชุม อบรม และสัมมนา	จำนวน (คน)
ทวีปเอเชีย (Asia)	
 ไทย (Thailand)	
Safe & Fair: the Third National Programme Advisory Committee Meeting for Thailand	2
Regional Workshop on Measuring Sustainable Development Goals (SDGs) Indicators from Population and Housing Censuses and Civil Registration Data	3
Presentation of CPE: 1 st Draft Findings and Recommendations to Evaluation Reference Group (ERG) and Key Stakeholders	3
การประชุมประจำปีของคณะกรรมการสิทธิการเศรษฐกิจและสังคมแห่งสหประชาชาติ สำหรับเอเชียและแปซิฟิก (เอสแคป) ครั้งที่ 77	4
A Multi-stakeholder Virtual Consultation Meeting	2
Consultation on the 2022 - 2026 UNDP Country Programme in Thailand	2
การประชุม Asia-Pacific Forum on Sustainable Development ครั้งที่ 8	3
Mobile phone data for official statistics - addressing data accessibility, privacy, and regulatory issues	1
Asia-Pacific Stats Café Series: Making Headways in Disaster- related Statistics	3
Asia-Pacific Stats Cafe' on Harnessing Time-use Data for Formulation and Monitoring of Evidence-based Policies	1
หลักสูตรการฝึกอบรมเชิงปฏิบัติการออนไลน์ภายใต้ข้อริเริ่ม Enhanced Regional EU-ASEAN Dialogue Instrument (E-READI)	2
 อินโดนีเซีย (Indonesia)	
Second ASEAN Web Forum on Disability-Inclusion and ASEAN Economic Integration: Challenges and Opportunities for Persons with Disabilities	1
ASEAN Regional Workshop on Big Data for Enhancing Official Statistics	4
 มาเลเซีย (Malaysia)	
Food loss measurement SDG 12.3.1a and identification of Critical Loss Point	5

การประชุม อบรม และสัมมนา		จำนวน (คน)
 ญี่ปุ่น (Japan)		
Crime Statistics from a Gender Perspective (e-Learning course)		8
Fifteenth Management Seminar for the Heads of National Statistical Offices in Asia and the Pacific: National statistical systems: responding to the COVID19 crises and building better for the future		2
Sixteenth session of the SIAP Governing Council		1
Sixth Meeting of Network for the Coordination of Statistical Training in Asia and the Pacific		2
E-learning course on Compiling climate change indicators: an accounting approach		1
E-learning course on Principles of Data Visualization for Official Statistics and SDG Indicators		11
E-learning course on International Accounts		1
Disaster related statistics framework (e-Learning course)		6
Introductory e-Learning course on Labour Accounts		2
E-learning course on International Accounts		2
E-learning course on “Foundational course on Statistical Business Register (SBR)”		4
E-learning course on Solid Waste Accounting		1
Online Training of Trainers on Telephone Surveys		2
Compiling National Metadata for the Sustainable Development Goals		6
 สาธารณรัฐประชาชนจีน (The People’ Republic of China)		
The 6 th China-ASEAN Statistics Forum		9
First International Seminar on Big Data of the Regional Hub for Big Data in China in Support of the United Nations Global Platform		2
The 7 th China-ASEAN Statistics Forum		16
Second International Seminar on Big Data for official Statistics in China		2

การประชุม อบรม และสัมมนา		จำนวน (คน)
 เวียดนาม (Vietnam)		
10 th Session of the ASEAN Community Statistical System Committee Back to Back with the High Level Forum on ASEAN Community Statistical System and National Statistical System of Viet Nam		8
 อินเดีย (India)		
การสัมมนาออนไลน์ หัวข้อ Big Data Analytics for Policy Planners		7
Data Analytics for Beginners		3
 มองโกเลีย (Mongolia)		
The 30 th Population Census Conference (virtual)		26
ทวีปยุโรป (Europe)		
 สวิตเซอร์แลนด์ (Switzerland)		
17 th ITU World Telecommunication/ICT Indicators Symposium (WTIS20)		4
Assistant Secretary-General and Executive Director of UNITAR (Adjusting annual statistical programmes of work against the COVID19 back-drop: Opportunities offered by a new collaborative StaTact tool)		1
 เม็กซิโก (Mexico)		
8 th SDMX Global Conference 2021		3
 สหรัฐอเมริกา (United States of America)		
Expert Group Meeting on the United Nations Demographic Yearbook System		8
Expert Group Meeting on the Impact of the Covid-19 Pandemic on Conducting Population and Housing Censuses and on Census Data Quality Concerns		10

งานพระราชพิธี

นางสาววันเพ็ญ พูลวงษ์ ผู้อำนวยการสำนักงานสถิติแห่งชาติ พร้อมคณะผู้บริหาร เฝ้ารับเสด็จพระบาทสมเด็จพระปรเมนทรรามาธิบดีศรีสินทรมหาวชิราลงกรณ พระวชิรเกล้าเจ้าอยู่หัว และสมเด็จพระนางเจ้าสุทิดา พัชรสุธาพิมลลักษณ พระบรมราชินี ในพระราชพิธีเสด็จทรงบำเพ็ญพระราชกุศลถวายผ้าพระกฐิน ณ วัดสุทัศนเทพวรารามราชวรมหาวิหาร กรุงเทพฯ เมื่อวันที่ 12 ตุลาคม 2563



นางสาววันเพ็ญ พูลวงษ์ ผู้อำนวยการสำนักงานสถิติแห่งชาติ เข้าร่วมพิธีบำเพ็ญพระราชกุศลพิธีวางพวงมาลา และพิธีถวายบังคมเบื้องหน้าพระบรมฉายาลักษณ์พระบาทสมเด็จพระบรม



ชนกาธิเบศร มหาภูมิพลอดุลยเดชมหาราช บรมนาถบพิตร เนื่องในโอกาสวันคล้ายวันสวรรคตพระบาทสมเด็จพระบรมชนกาธิเบศร มหาภูมิพลอดุลยเดชมหาราช บรมนาถบพิตร ณ มณฑลพิธีท้องสนามหลวง กรุงเทพฯ เมื่อวันที่ 13 ตุลาคม 2563

นางสาววันเพ็ญ พูลวงษ์ ผู้อำนวยการสำนักงานสถิติแห่งชาติ พร้อมด้วยคณะผู้บริหารสำนักงานสถิติแห่งชาติ เข้าร่วมถวายแจกันดอกไม้หน้าพระบรมฉายาลักษณ์พระบาทสมเด็จพระเจ้าอยู่หัว และสมเด็จพระนางเจ้าฯ พระบรมราชินี และร่วมลงนามถวายพระพรเนื่องในโอกาสวันขึ้นปีใหม่ พ.ศ. 2564 ณ ศาลาสหทัยสมาคม พระบรมมหาราชวัง เมื่อวันที่ 1 มกราคม 2564



นายชัยวุฒิ ธนาคมานุสรณ์ รัฐมนตรีว่าการกระทรวงดิจิทัลเพื่อเศรษฐกิจและสังคม และคณะผู้บริหารหน่วยงานในสังกัดกระทรวงฯ พร้อมด้วย นางสาววันเพ็ญ พูลวงษ์ ผู้อำนวยการสำนักงานสถิติแห่งชาติ เข้าร่วมลงนามถวายพระพรสมเด็จพระกนิษฐาธิราชเจ้า กรมสมเด็จพระเทพรัตนราชสุดาฯ สยามบรมราชกุมารี เนื่องในโอกาสวันคล้ายวันพระราชสมภพ 2 เมษายน 2564 เพื่อแสดงความจงรักภักดี และน้อมสำนึกในพระมหากรุณาธิคุณ ณ ศาลาสหทัยสมาคม ในพระบรมมหาราชวัง เมื่อวันที่ 2 เมษายน 2564



นางสาวอัจฉรินทร์ พัฒนพันธ์ชัย ปลัดกระทรวงดิจิทัลเพื่อเศรษฐกิจและสังคม เป็นประธานเปิดการสัมมนาผลการสำรวจสถานการณ์เด็กและสตรีในประเทศไทย พ.ศ. 2562 (MICS6) โดยมี นางสาววันเพ็ญ พูลวงษ์ ผู้อำนวยการสำนักงานสถิติแห่งชาติ กล่าวรายงาน โดยเป็นความร่วมมือกันระหว่างสำนักงานสถิติแห่งชาติ และองค์การยูนิเซฟ ผลการสำรวจดังกล่าว แสดงให้เห็นถึงความก้าวหน้าด้านเด็กและสตรีหลายด้าน เช่น อัตราการมีบุตรของวัยรุ่นและการลงโทษเด็กด้วยวิธีรุนแรงที่บ้านซึ่งมีแนวโน้มลดลง แต่ในขณะเดียวกันก็ชี้ให้เห็นถึงแนวโน้มที่น่ากังวลด้านภาวะโภชนาการของเด็ก และอัตราการเข้าเรียนในระดับชั้นมัธยมศึกษา จัดขึ้น ณ โรงแรมพูลแมน คิง พาวเวอร์ กรุงเทพฯ เมื่อวันที่ 20 ตุลาคม 2563



นางอรรรณ สุทธางกูร รองผู้อำนวยการสำนักงานสถิติแห่งชาติ เป็นประธานการประชุมชี้แจงโครงการการศึกษาและพัฒนาด้านแบบระบบบัญชีข้อมูลภาครัฐ (Government Data Catalog) และระบบนามานุกรม (Directory Services) ณ ห้องประชุม 401 และ 402 สำนักงานสถิติแห่งชาติ เมื่อวันที่ 13 พฤศจิกายน 2563



นางสาววันเพ็ญ พูลวงษ์ ผู้อำนวยการสำนักงานสถิติแห่งชาติ เป็นประธานเปิดการประชุมชี้แจงการจัดทำสำมะโนประชากรและเคหะในพื้นที่ต้นแบบ ภายใต้แผนการปฏิบัติงานโครงการสำมะโนประชากรและเคหะ ประจำปีงบประมาณ 2564 ระดับเจ้าหน้าที่วิชาการและพนักงานงานประจำ โดยมียุทธประสงค์เพื่อศึกษาแนวทาง หรือวิธีการในการจัดทำสำมะโนประชากรและเคหะจากฐานข้อมูลทะเบียนต่าง ๆ (Register-based census) รวมทั้งการพัฒนารอบแนวคิด (โมเดล) เพื่อเป็นต้นแบบในการจัดทำสำมะโนประชากรและเคหะจากฐานข้อมูลทะเบียน (Register-based census) ที่ถูกต้อง ครบถ้วน และครอบคลุมประชากรของประเทศ โดยใช้แท็บเล็ตในการจัดเก็บรวบรวมข้อมูล การประชุมจัดขึ้นระหว่างวันที่ 23 - 25 พฤศจิกายน 2563 ณ ศาลาอ่าวอุดม อำเภอศรีราชา จังหวัดชลบุรี

นางสาววันเพ็ญ พูลวงษ์ ผู้อำนวยการสำนักงานสถิติแห่งชาติ ร่วมเสวนาเรื่อง ทำไมต้องทำบัญชีข้อมูลภาครัฐ ซึ่งจัดโดย สำนักงานพัฒนารัฐบาลดิจิทัล (องค์การมหาชน) หรือ สพร. (DGA) เพื่อรับฟังความคิดเห็นต่อร่างข้อเสนอแนะ แนวทางการเชื่อมโยงข้อมูลระหว่างหน่วยงานภาครัฐว่าด้วยแนวทางการจัดทำบัญชีข้อมูลภาครัฐ และ นายทรงพล ใหม่อสาดี ผู้อำนวยการศูนย์สารสนเทศยุทธศาสตร์ภาครัฐ ร่วมเสวนาในหัวข้อ บัญชีข้อมูลภาครัฐทำอะไร ทำแล้วได้อะไร ซึ่งเป็นการถ่ายทอดสดผ่านทาง Facebook page DGA THAILAND เมื่อวันที่ 21 ธันวาคม 2563 ณ โรงแรมโนโวเทล สุขุมวิท กรุงเทพฯ



นางสาววันเพ็ญ พูลวงษ์ ผู้อำนวยการสำนักงานสถิติแห่งชาติ เป็นประธานเปิดการประชุมชี้แจง โครงการศึกษาและพัฒนาต้นแบบระบบบัญชีข้อมูลกลางภาครัฐ (Government Data Catalog : GD Catalog) และ ระบบนามานุกรม (Directory Services) โดยมี นางอรพรรณ สุธางกูร รองผู้อำนวยการสำนักงานสถิติแห่งชาติ กล่าวรายงาน ณ ห้องประชุมบอลรูม เอ ชั้น 5 โรงแรมเบสท์ เวสเทิร์น พลัส แวนด้า แกรนด์ จังหวัดนนทบุรี เมื่อวันที่ 24 ธันวาคม 2563



นางสาววันเพ็ญ พูลวงษ์ ผู้อำนวยการสำนักงานสถิติแห่งชาติ เป็นประธานเปิดการประชุมคณะอนุกรรมการพัฒนาคุณภาพและมาตรฐานสถิติ ครั้งที่ 1/2564 ผ่านระบบ Video Conference ทั้งนี้ แผนแม่บทระบบสถิติประเทศไทย เป็นกรอบแนวทางในการพัฒนางานด้านสถิติของประเทศ ร่วมกับทุกภาคส่วน เพื่อให้มีสถิติที่สำคัญ จำเป็น มีมาตรฐาน คุณภาพ สามารถเชื่อมโยงและบูรณาการข้อมูลสถิติเพื่อใช้ในการวางแผนและประเมินผลการพัฒนาได้ทุกระดับ ณ ห้องประชุม 401 สำนักงานสถิติแห่งชาติ เมื่อวันที่ 17 กุมภาพันธ์ 2564



นางสาววันเพ็ญ พูลวงษ์
ผู้อำนวยการสำนักงานสถิติแห่งชาติ
เป็นประธานเปิดการประชุม
คณะกรรมการกำกับโครงการ
สำมะโนธุรกิจและอุตสาหกรรม
พ.ศ. 2565 ผ่านระบบ Video
Conference ณ ห้องประชุม 401
ชั้น 4 สำนักงานสถิติแห่งชาติ
เมื่อวันที่ 24 กุมภาพันธ์ 2564

สำนักงานสถิติแห่งชาติ
จับมือ คณะกรรมการเศรษฐกิจและ
สังคมของเอเชียและแปซิฟิกแห่ง
สหประชาชาติ (ESCAP) จัดกิจกรรม
เสวนาในรูปแบบไฮบริด ดึงองค์กร
สถิตินานาชาติและหน่วยงานภาครัฐ
ของไทยร่วมแบ่งปันประสบการณ์และ
มุมมองการทำสำมะโน/สำรวจตัวอย่าง
ภายใต้บริบทสังคมที่เปลี่ยนไป



โดย นางสาววันเพ็ญ พูลวงษ์ ผู้อำนวยการสำนักงานสถิติแห่งชาติ และ Ms. Gemma Van Halderen ผู้อำนวยการแผนกสถิติ ESCAP
ได้ร่วมกล่าวเปิดงาน โดยในการเสวนาช่วงที่ 1 เป็นการแลกเปลี่ยนมุมมองและประสบการณ์ในการทำสำมะโน/สำรวจตัวอย่าง
ภายใต้สถานการณ์โควิด-19 การเสวนาช่วงที่ 2 เป็นการแสดงทรรศนะและข้อคิดเห็นในหัวข้อ “ระบบสถิติก้าวไกล สร้างอนาคตไทย
ด้วยข้อมูล” เมื่อวันที่ 8 เมษายน 2564 ณ โรงแรมคาร์ลตัน กรุงเทพฯ



นายชัยวุฒิ ธนาคมานุสรณ์ รัฐมนตรีว่าการ
กระทรวงดิจิทัลเพื่อเศรษฐกิจและสังคม (ดีอีเอส)
พร้อมคณะ เข้าตรวจเยี่ยมสำนักงานสถิติแห่งชาติ
โดยมี นางสาววันเพ็ญ พูลวงษ์ ผู้อำนวยการ
สำนักงานสถิติแห่งชาติ พร้อมผู้บริหารของสำนักงาน
สถิติแห่งชาติ ให้การต้อนรับ และประชุมรับฟัง
แผนงานโครงการต่างๆ ของสำนักงานสถิติแห่งชาติ
แผนแม่บทระบบสถิติที่จะนำเสนอคณะรัฐมนตรี
ตลอดจนทิศทางการปรับตัวด้าน Information ของ
สำนักงานสถิติแห่งชาติ ณ ห้องประชุม 401 ชั้น 4
สำนักงานสถิติแห่งชาติ เมื่อวันที่ 23 เมษายน 2564

ศึกษาดูงาน และอื่น ๆ



นางสาววันเพ็ญ พูลวงษ์ ผู้อำนวยการสำนักงานสถิติแห่งชาติ พร้อมด้วยข้าราชการ และเจ้าหน้าที่ ให้การต้อนรับข้าราชการจากสำนักงาน ป.ป.ช. ในโอกาสเข้าศึกษาดูงานระบบเทคโนโลยีภูมิสารสนเทศ ของสำนักงานสถิติแห่งชาติ เพื่อเพิ่มพูนความรู้และทักษะในการปฏิบัติงานด้านภูมิสารสนเทศ และนำความรู้ที่ได้รับไปพัฒนาระบบเทคโนโลยีภูมิสารสนเทศของสำนักงาน ป.ป.ช. ณ ห้องประชุม 201 ชั้น 2 สำนักงานสถิติแห่งชาติ เมื่อวันที่ 21 ตุลาคม 2563

นางสาวบงกช วิบูลย์ธนานันต์ ผู้อำนวยการกองนโยบายและวิชาการสถิติ เป็นประธานเปิดการอบรมเชิงปฏิบัติการ วิชาสถิติระดับกลาง รุ่นที่ 37 ให้แก่บุคลากรภาครัฐ (ส่วนราชการ รัฐวิสาหกิจ และ



องค์กรมหาชน) จำนวน 44 คน เพื่อเพิ่มพูนความรู้ ประสบการณ์ ความชำนาญทางด้านวิชาการสถิติ และพัฒนาสมรรถนะให้สามารถจัดทำโครงการสำรวจและนำเสนอข้อมูลสถิติได้อย่างถูกต้องตามหลักวิชาการ การอบรมดังกล่าวจัดขึ้นระหว่างวันที่ 10 กุมภาพันธ์ - 9 เมษายน 2564 ณ ห้องอบรม 1 ทิศใต้ ชั้น 2 สำนักงานสถิติแห่งชาติ



นางสาววันเพ็ญ พูลวงษ์ ผู้อำนวยการสำนักงานสถิติแห่งชาติ เป็นประธานเปิดการอบรม “การเตรียมความพร้อม การดำเนินงานนำเข้าสู่ชุดข้อมูลและ Metadata สู่ระบบบัญชีข้อมูลหน่วยงาน Agency Data Catalog” ให้แก่เจ้าหน้าที่ของหน่วยงานนำร่อง 31 หน่วยงาน ณ ห้องอบรม 2 ทิศใต้ สำนักงานสถิติแห่งชาติ เมื่อวันที่ 26 มีนาคม 2564



นางสาววันเพ็ญ พูลวงษ์ ผู้อำนวยการสำนักงานสถิติแห่งชาติ เป็นประธานการจัดกิจกรรมจิตอาสา “1 กระทรวง 1 การให้ เพื่อคุณภาพชีวิตที่ดียิ่งขึ้นในยุค New Normal เพื่อมูลนิธิบ้านนกขมิ้น โดย สำนักงานสถิติแห่งชาติ” เนื่องในวันข้าราชการพลเรือน ประจำปี 2564 ในหัวข้อ (Theme) “ข้าราชการไทย เข้มแข็งในควมดี มีจิตอาสา พัฒนาคุณภาพชีวิตประชาชน” ณ บริเวณ ชั้น 2 ลานหน้าสำนักงานเลขานุการกรม เมื่อวันที่ 3 มีนาคม 2564



นางสาววันเพ็ญ พูลวงษ์ ผู้อำนวยการสำนักงานสถิติแห่งชาติ เป็นประธานกิจกรรมจิตอาสา มีแล้วแบ่งปัน เนื่องในโอกาสวันเฉลิมพระชนมพรรษา สมเด็จพระนางเจ้าสุทิดา พัชรสุธาพิมลลักษณ พระบรมราชินี 3 มิถุนายน พ.ศ. 2564 เพื่อชุมชนหลักสี่รอบแคมป์อิตาเลียนไทย โดยรวบรวมน้ำดื่ม สสข. จากข้าราชการและเจ้าหน้าที่ จำนวน 1,620 ขวด เพื่อมอบให้กับประชาชนในชุมชนเขตหลักสี่ที่ได้รับผลกระทบจากสถานการณ์การแพร่ระบาดของโรคติดเชื้อไวรัสโคโรนา 2019 โดยมี นายสมบัติ กนกทิพย์วรรณ ผู้อำนวยการเขตหลักสี่ เป็นผู้รับมอบ เมื่อวันที่ 28 มิถุนายน 2564




ส่วนที่

ภาคผนวก

4

สาระสำคัญ ในพระราชบัญญัติสถิติฉบับต่าง ๆ



นับตั้งแต่พระบาทสมเด็จพระมงกุฎเกล้าเจ้าอยู่หัว ได้ทรงพระกรุณาโปรดเกล้าฯ ให้ตั้งกรม “สถิติพยากรณ์” ขึ้นในกระทรวงพระคลังมหาสมบัติ เมื่อวันที่ 1 เมษายน 2458 แล้ว ประเทศไทยมีการตราพระราชบัญญัติออกมาใช้บังคับ ให้เหมาะสมกับสภาวการณ์ต่าง ๆ โดยมีบทบัญญัติเกี่ยวกับ การกิจ และอำนาจหน้าที่ในการดำเนินการด้านการสถิติ ของประเทศ ดังนี้

พระราชบัญญัติการสถิติพยากรณ์ พุทธศักราช 2479

เป็นพระราชบัญญัติว่าด้วยการสถิติฉบับแรกของ ประเทศไทย เจตนารมณ์ในการตรากฎหมายฉบับนี้ คือ “เพื่อจัดวางระเบียบวิธีการสถิติพยากรณ์ของ ประเทศขึ้นไว้” โดยบัญญัติให้ “กองประมวลสถิติ พยากรณ์” มีอำนาจหน้าที่ดำเนินการในด้านต่าง ๆ เกี่ยวกับการจัดทำสถิติ การบริหารราชการสถิติของประเทศ การให้บริการข้อมูล การแต่งตั้ง “พนักงานเจ้าหน้าที่” และออกกฎต่าง ๆ อยู่ในอำนาจของนายกรัฐมนตรี ซึ่งเป็นผู้มีอำนาจรักษาการ และมีบทบัญญัติเกี่ยวกับ หน้าที่ของประชาชนที่ต้องให้ข้อมูล บทกำหนดโทษ ทางอาญา ในกรณีที่ไม่ให้ข้อมูล รวมทั้งกำหนดหน้าที่ของ เจ้าหน้าที่รัฐหรือผู้เกี่ยวข้องในการรักษาความลับของข้อมูล เฉพาะรายที่ได้มาจากการดำเนินการทางสถิติ และบทกำหนด โทษทางอาญาในกรณีเปิดเผยข้อมูลไว้ด้วย

"พระราชบัญญัติสถิติ พ.ศ. 2495"

ยังคงหลักการเดิมเกี่ยวกับการสถิติตาม “พระราชบัญญัติ การสถิติพยากรณ์ พุทธศักราช 2479” โดยเพิ่มเติม การจัดทำสถิติจากระเบียบต่าง ๆ ของหน่วยงานรัฐ การจัดทำ สำมะโนและสำรวจ ซึ่งต้องตราเป็นพระราชกฤษฎีกา หรือออกเป็นกฎ และประกาศในราชกิจจานุเบกษา การวิจัยทางวิชาการและการประสานความร่วมมือ ทางวิชาการกับต่างประเทศ การแต่งตั้ง “พนักงานเจ้าหน้าที่” และ “พนักงาน” การเปลี่ยนแปลงสถานะของหน่วยงาน

เป็น “สำนักงานสถิติกลาง” สังกัด สภาเศรษฐกิจแห่งชาติ (จัดตั้งขึ้นเมื่อเดือนธันวาคม ๒๔๙๓ การกำหนดตัวบุคคล และคณะบุคคลในการดำเนินการในเรื่องต่าง ๆ เช่น ให้ “ผู้อำนวยการราชการสถิติ” เป็นผู้บังคับบัญชา มีหน้าที่ อำนาจการ และควบคุมกิจการต่าง ๆ ของสำนักงาน สถิติกลาง และมีอำนาจแต่งตั้ง “พนักงาน” หรือ ให้ “ประธานสภาเศรษฐกิจแห่งชาติ” เป็นผู้แต่งตั้ง “พนักงานเจ้าหน้าที่” ซึ่งมีอำนาจในการตรวจดูระเบียบ ของหน่วยงานต่าง ๆ และให้มี “คณะกรรมการสถิติ” ซึ่งแต่งตั้งจากสภาเศรษฐกิจแห่งชาติ และผู้แทนจาก กระทรวงต่าง ๆ ทำหน้าที่กำกับการสถิติ เป็นต้น

พระราชบัญญัติสถิติ พ.ศ. 2508

ได้มีการปรับปรุงให้เหมาะสมและสอดคล้องกับสภาพ การปฏิบัติงานสถิติ และได้มีการกำหนดอำนาจหน้าที่ เกี่ยวกับการดำเนินงานสถิติของประเทศอย่างสมบูรณ์ หลังจากสำนักงานสถิติกลาง ได้แยกส่วนราชการออกจาก สำนักงานสภาพัฒนาเศรษฐกิจแห่งชาติ และได้ยกฐานะ เป็น สำนักงานสถิติแห่งชาติ สังกัดสำนักนายกรัฐมนตรี เมื่อวันที่ ๒๓ พฤษภาคม ๒๕๐๖

พระราชบัญญัติสถิติ พ.ศ. 2550

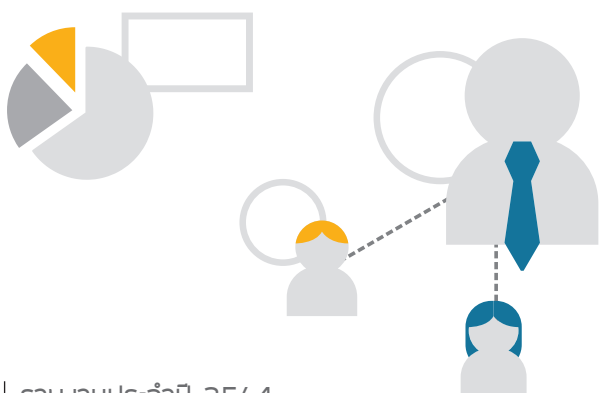
จากการปฏิรูประบบราชการ เมื่อปี พ.ศ. 2545 สำนักงาน สถิติแห่งชาติ ได้ย้ายมาสังกัดกระทรวงเทคโนโลยี สารสนเทศและการสื่อสาร และในปี พ.ศ. 2550 ได้มี การประกาศใช้ พระราชบัญญัติสถิติ พ.ศ. 2550 แทน พระราชบัญญัติสถิติ พ.ศ. 2508 โดยปรับปรุงบทบัญญัติ บางประการให้สอดคล้องกับสภาวการณ์ปัจจุบัน เพื่อให้การดำเนินการของสำนักงานสถิติแห่งชาติ ในฐานะหน่วยงานกลางด้านงานสถิติมีความชัดเจน คล่องตัว และได้ข้อมูลที่ทันต่อเหตุการณ์ปัจจุบัน ประเด็นสำคัญ ๆ ที่ทำให้บทบาทของสำนักงานสถิติ แห่งชาติเปลี่ยนแปลงไป เนื่องจากการประกาศใช้ พระราชบัญญัติ พ.ศ. 2550 มีดังนี้

1 เปลี่ยนแปลงชื่อผู้บริหารสูงสุดของสำนักงานสถิติแห่งชาติ จาก “เลขาธิการสถิติแห่งชาติ” เป็น “ผู้อำนวยการสำนักงานสถิติแห่งชาติ” เนื่องจากภารกิจการเป็น “เลขาธิการ” ของคณะกรรมการสถิติแห่งชาติ ตามมาตรา 7 “ให้มีคณะกรรมการสถิติแห่งชาติคณะหนึ่ง ประกอบด้วย ประธานกรรมการ รองประธานกรรมการ และกรรมการอื่นไม่เกินสิบคนซึ่งคณะรัฐมนตรีแต่งตั้งและผู้แทนกระทรวงทุกกระทรวงเป็นกรรมการ เลขาธิการสถิติแห่งชาติเป็นกรรมการและเลขาธิการ” ของพระราชบัญญัติสถิติ พ.ศ. 2508 ถูกยกเลิกไป ไม่มีคณะกรรมการสถิติในพระราชบัญญัติสถิติ พ.ศ. 2550

2 มีภารกิจ “จัดทำแผนแม่บทเกี่ยวกับการดำเนินงานทางสถิติของรัฐ” (มาตรา 6 (1))

3 ยกเลิกการตราพระราชกฤษฎีกา ในการดำเนินการสำมะโน หรือ สำรวจ โดยเปลี่ยนเป็นการออกกฎกระทรวง และให้ผู้อำนวยการสำนักงานสถิติแห่งชาติ เป็นผู้มีอำนาจในการออกประกาศรายละเอียดเกี่ยวกับวิธีการสำมะโนหรือสำรวจ และแต่งตั้ง “พนักงานเจ้าหน้าที่” เพื่อปฏิบัติหน้าที่สอบถามข้อมูล เพื่อลดขั้นตอนในการดำเนินการให้เกิดความคล่องตัว และได้ข้อมูลที่ทันต่อเหตุการณ์ปัจจุบัน

พระราชบัญญัติสถิติฉบับปัจจุบัน ยังคงรักษาหลักการเกี่ยวกับการได้มาซึ่งข้อมูลที่เป็นจริง และการรักษาความลับของข้อมูลเฉพาะบุคคล หรือเฉพาะรายไว้อย่างเคร่งครัด เช่นเดียวกับที่บัญญัติไว้ในพระราชบัญญัติสถิติทุกฉบับ โดยบัญญัติให้การให้ข้อมูลที่เป็นเท็จ และการเปิดเผยความลับของข้อมูลเฉพาะบุคคล หรือเฉพาะรายเป็นความผิดทางอาญา เพื่อสร้างความเชื่อมั่นในข้อมูลที่ได้มาโดยวิธีการ ตามหลักวิชาและมาตรฐานทางวิชาชีพสถิติของประเทศไทย



คำอธิบาย

สรุปสาระสำคัญของพระราชบัญญัติ พ.ศ. 2550

ก ความมุ่งหมายและวัตถุประสงค์ของกฎหมาย

เหตุผลในการประกาศใช้พระราชบัญญัตินี้ คือเนื่องจากพระราชบัญญัติสถิติ พ.ศ. 2508 ได้ใช้บังคับมานาน และมีบทบัญญัติบางประการไม่สอดคล้องกับสภาพการณ์ปัจจุบัน อันมีผลทำให้การดำเนินการของสำนักงานสถิติแห่งชาติ ในฐานะหน่วยงานกลางด้านงานสถิติของรัฐไม่มีความชัดเจน รวมทั้งหลักเกณฑ์และวิธีดำเนินการเก็บรวบรวมข้อมูล เพื่อให้ได้มาซึ่งสถิติไม่มีความคล่องตัว เพราะขั้นตอนก่อนเริ่มดำเนินการใช้ระยะเวลาานาน ทำให้ได้ข้อมูลที่ไม่ทันต่อเหตุการณ์ปัจจุบัน ประกอบกับข้อมูลทางสถิติที่จัดทำขึ้นนั้นมีประโยชน์ต่อการนำไปใช้ในการพัฒนาหรือแก้ไขปัญหาในการบริหารงานของรัฐด้านต่าง ๆ ซึ่งควรจะมีการกำหนดวิธีการดำเนินการด้านสถิติให้เป็นไปในแนวทางเดียวกัน เพื่อความเป็นเอกภาพของสถิติ นอกจากนี้ เพื่อให้ได้ข้อมูลที่ถูกต้องตามความเป็นจริงและเป็นหลักประกันมิให้เกิดความเสียหายแก่ผู้ซึ่งต้องให้ข้อมูล จึงต้องกำหนดมาตรการคุ้มครองข้อมูลส่วนบุคคลที่ได้จากการเก็บรวบรวมข้อมูล โดยต้องถือเป็นความลับอย่างเคร่งครัด และกำหนดโทษสำหรับผู้ซึ่งฝ่าฝืนหรือไม่ปฏิบัติตามบทบัญญัติแห่งพระราชบัญญัตินี้ให้สอดคล้องกับสภาพการณ์ปัจจุบันด้วย จึงจำเป็นต้องตราพระราชบัญญัตินี้

ข สาระสำคัญของกฎหมาย

1 อำนาจหน้าที่ของสำนักงานสถิติแห่งชาติ (มาตรา 5 ถึงมาตรา 11)

ตามพระราชบัญญัติสถิติ พ.ศ. 2550 ประกอบกับกฎกระทรวงแบ่งส่วนราชการสำนักงานสถิติแห่งชาติ กระทรวงดิจิทัลเพื่อเศรษฐกิจและสังคม พ.ศ. 2560 กำหนดให้สำนักงานสถิติแห่งชาติ ในฐานะเป็นหน่วยงานกลางของรัฐ ในการดำเนินการเกี่ยวกับสถิติ ตามหลักวิชาการและจัดทำสถิติเพื่อติดตามประเมินผล และสนับสนุนการดำเนินการตามนโยบายและแผนงานของรัฐ ทั้งในด้านบริหารจัดการสถิติและสารสนเทศให้เป็นระบบ เพื่อสนับสนุนการพัฒนาและ

เสริมสร้างศักยภาพการแข่งขันของประเทศ การจัดทำสำมะโน/สำรวจตัวอย่างโครงการต่าง ๆ เพื่อให้ได้ฐานข้อมูลสถิติทางด้านเศรษฐกิจ สังคม เทคโนโลยีสารสนเทศ และอื่น ๆ การบริการข้อมูล ส่งเสริมองค์ความรู้วิชาการด้านสถิติและสารสนเทศแก่ผู้ใช้บริการทุกภาคส่วน การพัฒนาบุคลากรทางด้านสถิติของประเทศ ให้มีความเป็นมืออาชีพ ร่วมมือและประสานงานกับต่างประเทศ และองค์ระหว่างประเทศในงานเกี่ยวกับสถิติ โดยภาพรวมมีกระบวนการทำงานที่สำคัญหรือ “กระบวนการสร้างคุณค่า” ที่เป็นภารกิจหลักใน 3 กระบวนการ ประกอบด้วย กระบวนการผลิตข้อมูลสถิติ กระบวนการบริหารจัดการระบบสถิติ และกระบวนการให้บริการด้านสถิติ ตามที่กำหนดในวิสัยทัศน์ “เป็นองค์กรหลักของชาติในการบริหารจัดการระบบสถิติเพื่อการพัฒนาของประเทศ” และภายใต้พระราชบัญญัติสถิติ พ.ศ. 2550 กำหนดให้สำนักงานสถิติแห่งชาติจัดทำแผนแม่บทระบบสถิติประเทศไทย การดำเนินงาน ทางสถิติของหน่วยงานภาครัฐให้สอดคล้องกับยุทธศาสตร์ในระดับต่าง ๆ นโยบายและแผนการพัฒนาประเทศ และได้ร่วมกับหน่วยงานระดับกระทรวง กรมต่าง ๆ ขับเคลื่อนแผนแม่บทระบบสถิติประเทศไทย การบูรณาการ เชื่อมโยง และแลกเปลี่ยนข้อมูลสถิติที่สำคัญ และจำเป็นของประเทศ พัฒนาระบบการผลิต การบริการด้านสถิติ ให้มีคุณภาพตอบสนองความต้องการของผู้ใช้ทุกภาคส่วน จากการวิเคราะห์ลักษณะปัจจัยภายในและภายนอกของระบบสถิติในปัจจุบัน เพื่อสร้างความชัดเจนเชิงนโยบาย ด้านระบบข้อมูลสถิติของประเทศ ด้วยการใช้เทคโนโลยีให้เป็นประโยชน์ ในการผลิตและให้บริการ การพัฒนาคุณภาพโดยการยกระดับมาตรฐานข้อมูล และพัฒนาประสิทธิภาพ โดยการลดความซ้ำซ้อนและลดภาระงาน การสร้างเครือข่าย/พันธมิตร หรือหุ้นส่วนกับทุกภาคส่วน ส่งเสริมให้เกิดการใช้ประโยชน์ข้อมูลมากขึ้น รวมทั้งพัฒนาบุคลากรที่รับผิดชอบงานข้อมูลสถิติ ตลอดจนการปฏิบัติการอื่นตามที่มีกฎหมายกำหนด และตามที่คณะรัฐมนตรีมอบหมาย

ทั้งนี้ ในการจัดทำสำมะโน/สำรวจตัวอย่าง จะกำหนด โดยกฎกระทรวง และผู้อำนวยการสำนักงานสถิติแห่งชาติ จะออกประกาศรายละเอียดเกี่ยวกับวิธีดำเนินการ ในการจัดทำสำมะโน/สำรวจตัวอย่าง โดยประกาศในราชกิจจานุเบกษา และระบบเครือข่ายอิเล็กทรอนิกส์

2 อำนาจพนักงานเจ้าหน้าที่ (มาตรา 12 และมาตรา 13)

พนักงานเจ้าหน้าที่ (มาตรา 4) หมายความว่า ผู้ซึ่ง ผู้อำนวยการสำนักงานสถิติแห่งชาติแต่งตั้งให้ปฏิบัติกร ตามพระราชบัญญัติสถิติ พ.ศ. 2550

พนักงานเจ้าหน้าที่ มีอำนาจเข้าไปในอาคาร หรือที่ทำการของบุคคล ซึ่งจะต้องให้ข้อมูลหรือ กรอกแบบสอบถาม ในระหว่างเวลาพระอาทิตย์ขึ้น ถึงพระอาทิตย์ตก หรือในเวลาอื่นใดที่บุคคลนั้นได้ แจ้งให้ทราบ เพื่อสอบถามข้อมูล หรือดำเนินการ กรอกแบบสอบถาม หรือเพื่อตรวจสอบความถูกต้อง ของข้อมูล ในการนี้บุคคลดังกล่าวต้องอำนวยความสะดวก แก่พนักงานเจ้าหน้าที่ตามสมควร

ในการปฏิบัติหน้าที่นั้น ให้พนักงานเจ้าหน้าที่แสดง บัตรประจำตัวต่อบุคคลซึ่งเกี่ยวข้องด้วย

ในกรณีที่พนักงานเจ้าหน้าที่ไม่พบบุคคลซึ่งจะให้ ข้อมูลหรือกรอกแบบสอบถาม ให้ดำเนินการตามหลักเกณฑ์ วิธีการ และระยะเวลาที่กำหนดในกฎกระทรวง (มาตรา 9) เพื่อให้ได้มาซึ่งข้อมูล

3 การประสานกับหน่วยงานในการสร้างเครือข่ายสถิติ เพื่อให้ได้มาซึ่งฐานข้อมูลสถิติที่สำคัญและเป็นปัจจุบันของประเทศ (มาตรา 14)

ในกรณีที่สำนักงานสถิติแห่งชาติ จำเป็นต้องใช้ข้อมูล จากการสำรวจ หรือข้อมูลจากบันทึกทะเบียน รายงาน หรือเอกสารอื่นใดที่อยู่ในความครอบครองของ หน่วยงานใดเพื่อการจัดทำสถิติที่สำคัญ และจำเป็น

ต่อการพัฒนาประเทศ ให้หน่วยงานนั้นจัดส่งข้อมูล ดังกล่าวให้สำนักงานสถิติแห่งชาติภายใน 30 วัน นับแต่วันที่ได้รับแจ้งจากสำนักงานสถิติแห่งชาติ

4 มาตรการคุ้มครองข้อมูลส่วนบุคคลที่ได้จากการเก็บ รวบรวมข้อมูล (มาตรา 15 และมาตรา 16)

บรรดาข้อมูลเฉพาะบุคคลหรือเฉพาะราย ที่ได้มาตามพระราชบัญญัติสถิติ พ.ศ. 2550 ถือเป็น ความลับโดยเคร่งครัด ห้ามมิให้ผู้ซึ่งปฏิบัติหน้าที่ตาม พระราชบัญญัตินี้หรือผู้มีหน้าที่เก็บรักษา เผยแพร่ข้อมูลนั้น แก่บุคคลอื่นซึ่งไม่มีหน้าที่ และต้องไม่นำบรรดาข้อมูล เฉพาะบุคคลหรือเฉพาะรายที่เจ้าของข้อมูลได้ให้ไว้ หรือกรอกแบบสอบถามไปใช้ในกิจการอื่น นอกเหนือจาก การจัดทำสถิติ วิเคราะห์หรือวิจัย เว้นแต่

- (1) เป็นการเปิดเผยเพื่อประโยชน์แก่การสอบสวนหรือ การพิจารณาคดีที่ต้องหาว่ากระทำความผิด ตามพระราชบัญญัติสถิติ พ.ศ. 2550
- (2) เป็นการเปิดเผยต่อหน่วยงานเพื่อใช้ประโยชน์ ในการจัดทำสถิติ วิเคราะห์หรือวิจัย ทั้งนี้เท่าที่ ไม่ก่อให้เกิดความเสียหายแก่เจ้าของข้อมูล และ ต้องไม่ระบุหรือเปิดเผยถึงเจ้าของข้อมูล

5 อัตราโทษตามพระราชบัญญัติสถิติ พ.ศ. 2550

- บุคคลซึ่งมีหน้าที่จะต้องให้ข้อมูล แต่ไม่ให้ข้อมูล หรือไม่กรอกแบบสอบถาม หรือไม่ส่งคืนแบบสอบถาม ที่ได้กรอกรายการแล้วแก่พนักงานเจ้าหน้าที่หรือ หน่วยงานภายในระยะเวลาที่กำหนด หรือไม่ให้ความสะดวกแก่พนักงานเจ้าหน้าที่ในการปฏิบัติ หน้าที่ ต้องระวางโทษปรับไม่เกินสามพันบาท (มาตรา 18)

- บุคคลซึ่งมีหน้าที่ให้ข้อมูล แต่จงใจให้ข้อมูลเป็นเท็จ ต้องระวางโทษจำคุกไม่เกินสามเดือน หรือปรับไม่เกิน ห้าพันบาท หรือทั้งจำทั้งปรับ (มาตรา 19)

- ผู้ซึ่งปฏิบัติหน้าที่ตามพระราชบัญญัติสถิติ พ.ศ. 2550 หากฝ่าฝืนมาตรา 15 หรือมาตรา 16 (การคุ้มครองข้อมูลส่วนบุคคลที่ได้จากการเก็บรวบรวมข้อมูล) ต้องระวางโทษจำคุกไม่เกินหนึ่งปี หรือปรับไม่เกินสองหมื่นบาท หรือทั้งจำทั้งปรับ (มาตรา 20)

ค) สารสำคัญของกฎหมาย

รัฐมนตรีว่าการกระทรวงดิจิทัลเพื่อเศรษฐกิจและสังคม (เพิ่มเติมโดยพระราชบัญญัติปรับปรุงกระทรวง ทบวง กรม (ฉบับที่ 17) พ.ศ. 2559) เป็นผู้รักษาการตามพระราชบัญญัติสถิติ พ.ศ. 2550 (มาตรา 22)

ง) การบังคับใช้กฎหมาย

พระราชบัญญัติสถิติ พ.ศ. 2550 ประกาศในราชกิจจานุเบกษา เมื่อวันที่ 12 กันยายน 2550 โดยมีผลใช้บังคับตั้งแต่วันที่ 13 กันยายน 2550 (มาตรา 2)

หมายเหตุ : คำอธิบายนี้มีขึ้นเพื่อประโยชน์ในการเข้าใจสาระสำคัญของกฎหมายเท่านั้น ส่วนการจะปฏิบัติตามกฎหมายให้เป็นไปอย่างถูกต้อง หน่วยงานผู้ปฏิบัติจะต้องศึกษาทำความเข้าใจ ตรวจสอบ และยึดถือตัวบทกฎหมายเป็นสำคัญ



พ.ร.บ. สถิติ พ.ศ. 2550
(ภาษาไทย)
shorturl.at/ajkvQ



พ.ร.บ. สถิติ พ.ศ. 2550
(ภาษาอังกฤษ)
shorturl.at/kryCY



กฎกระทรวง แบ่งส่วนราชการ
สำนักงานสถิติแห่งชาติ
กระทรวงดิจิทัลเพื่อเศรษฐกิจ
และสังคม พ.ศ. 2560
shorturl.at/clwNT

สถานที่ติดต่อ

สำนักงานสถิติแห่งชาติ
และสำนักงานสถิติจังหวัด



สำนักงานสถิติแห่งชาติ (ส่วนกลาง)

เบอร์โทรศัพท์กลาง 0 2142 1234, 0 2141 7486

ศูนย์/สำนัก/กอง/กลุ่ม	โทรศัพท์	โทรสาร	e-mail address
สำนักงานเลขานุการกรม	0 2141 7297	0 2143 8109	saraban@nso.mail.go.th
กองนโยบายและวิชาการสถิติ	0 2141 7415	0 2143 8119	policy.stats@nso.go.th
กองบริหารจัดการเก็บข้อมูลสถิติ	0 2141 7452	0 2143 8143	field.admin@nso.go.th
กองสถิติพยากรณ์	0 2141 7483	0 2143 8130	stats.forecast@nso.go.th
กองสถิติเศรษฐกิจ	0 2142 1235	0 2143 8134	econ.stats@nso.go.th
กองสถิติสาธารณสุข	0 2142 1269	0 2143 8138	po.stats@nso.go.th
กองสถิติสังคม	0 2142 1253	0 2143 8136	social.stats@nso.go.th
ศูนย์สารสนเทศยุทธศาสตร์ภาครัฐ	0 2141 7395	0 2143 8117	gov.strategy@nso.go.th
ศูนย์เทคโนโลยีสารสนเทศและการสื่อสาร	0 2141 7337	0 2143 8115	ict.centre@nso.go.th
กองบริหารจัดการระบบสถิติ	0 2141 7438	0 2143 8121	stats.system@nso.go.th
กลุ่มตรวจสอบภายใน	0 2141 7287	0 2143 8105-06	auditnso@nso.go.th
กลุ่มพัฒนาระบบบริหาร	0 2141 7291	0 2143 8108	adgnso@nso.mail.go.th
กลุ่มตรวจราชการและประสานภูมิภาค	0 2142 1326	0 2143 8167	olocadm@nso.go.th

I สำนักงานสถิติจังหวัดภาคกลาง

จังหวัด	ที่ตั้งสำนักงาน	โทรศัพท์	โทรสาร	e-mail address
นนทบุรี	ศูนย์ราชการจังหวัดนนทบุรี อ.เมือง จ.นนทบุรี 11000	02-5800720	02-5800749	nontburi@nso.go.th
ปทุมธานี	ศาลากลางจังหวัด (หลังเดิม) ชั้น 2 ต.บางปรอก อ.เมือง จ.ปทุมธานี 12000	02-5816772	02-5817156	ptthani@nso.go.th
สมุทรปราการ	อาคารศูนย์เบญจบุรพาสุวรรณภูมิ ชั้น 3 ถ.สุขุมวิท ต.บางปูใหม่ อ.เมือง จ.สมุทรปราการ 10280	02-3232110	02-3232111	smprakan@nso.go.th
นครปฐม	ศาลากลางจังหวัดนครปฐม ถ.ศูนย์ราชการ ต.ถนนขาด อ.เมือง จ.นครปฐม 73000	034-241683	034-258424	nkpathom@nso.go.th
สมุทรสาคร	ศาลากลางจังหวัด (หลังใหม่) ชั้น 2 ถ.เศรษฐกิจ 1 ต.มหาชัย อ.เมือง จ.สมุทรสาคร 74000	034-412601	034-422072	smsakhon@nso.go.th
พระนครศรีอยุธยา	ศาลากลางจังหวัด ชั้น 3 ถ.สายเอเชีย อ.พระนครศรีอยุธยา จ.พระนครศรีอยุธยา 13000	035-336585	035-336584	ayuttaya@nso.go.th
อ่างทอง	ศาลากลางจังหวัด (หลังใหม่) ชั้น 3 ถ.เทศบาล 1 ต.บางแก้ว อ.เมือง จ.อ่างทอง 14000	035-611254	035-620050	angthong@nso.go.th
ลพบุรี	ศาลากลางจังหวัด ชั้น 3 ต.ทะเลชุบศร อ.เมือง จ.ลพบุรี 15000	036-770130	036-770138	lopburi@nso.go.th
สิงห์บุรี	ศาลากลางจังหวัด (อาคาร 1) ชั้น 3 ถ.สิงห์บุรี-บางพาน ต.บางมัญ อ.เมือง จ.สิงห์บุรี 16000	036-507191	036-507192	singburi@nso.go.th
ชัยนาท	ศาลากลางจังหวัด (หลังใหม่) ชั้น 4 ถ.พรหมประเสริฐ ต.ในเมือง อ.เมือง จ.ชัยนาท 17000	056-411663	056-413037	chainat@nso.go.th
สระบุรี	ศูนย์ราชการจังหวัดสระบุรี ชั้น 2 (ฝั่งทางรถไฟ) ต.ตะกุด อ.เมือง จ.สระบุรี 18000	036-340771	036-340772	saraburi@nso.go.th
ชลบุรี	อาคารศาลาประชาคม “รวมใจชน” ชั้น 4 ถ.ตำหนักน้ำ อ.เมือง จ.ชลบุรี 20000	038-791895	038-791895	chonburi@nso.go.th

จังหวัด	ที่ตั้งสำนักงาน	โทรศัพท์	โทรสาร	e-mail address
ระยอง	อาคารศูนย์ราชการ ชั้น 2 ถ.สุขุมวิท ต.เนินพระ อ.เมือง จ.ระยอง 21150	038-694057	038-694056	rayong@nso.go.th
จันทบุรี	ศาลากลางจังหวัด (อาคาร 2) ชั้น 2 อ.เมือง จ.จันทบุรี 22000	039-311510	039-330122	chtburi@nso.go.th
ตราด	ศาลากลางจังหวัด (หลังเก่า) ชั้น 2 ถ.ราษฎร์นิยม ต.บางพระ อ.เมือง จ.ตราด 23000	039-511262	039-512862	trat@nso.go.th
ฉะเชิงเทรา	ศาลากลางจังหวัด (หลังเก่า) ชั้น 2 อ.เมือง จ.ฉะเชิงเทรา 24000	038-511009	038-516104	chchsao@nso.go.th
ปราจีนบุรี	ศูนย์ราชการปราจีนบุรี ชั้น 1 ถ.สุวินทวงศ์ ต.ไม้เค็ด อ.เมือง จ.ปราจีนบุรี 25230	037-454060	037-454061	pchburi@nso.go.th
นครนายก	ศาลากลางจังหวัด (หลังเก่า) ชั้น 2 ต.ท่าช้าง อ.เมือง จ.นครนายก 26000	037-311259	037-311234	nknayok@nso.go.th
ราชบุรี	ศาลากลางจังหวัดราชบุรี (หลังเดิม) ชั้น 1 ถ.อำเภอ ต.หน้าเมือง อ.เมืองราชบุรี จ.ราชบุรี 70000	032-337404	032-322354	ratburi@nso.go.th
กาญจนบุรี	ศาลากลางจังหวัด (หลังใหม่) ชั้น 5 อ.เมือง จ.กาญจนบุรี 71000	034-512996	034-515109	kcnburi@nso.go.th
สุพรรณบุรี	ศาลากลางจังหวัด (หลังใหม่) ชั้น 3 ถ.สุพรรณบุรี-ชัยนาท ต.สนามชัย อ.เมือง จ.สุพรรณบุรี 72000	035-535421	035-535422	suphan@nso.go.th
สมุทรสงคราม	ศาลากลางจังหวัด (หลังเก่า) ชั้น 1 ถ.เอกชัย ต.แม่กลอง อ.เมือง จ.สมุทรสงคราม 75000	034-711001	034-714990	smskham@nso.go.th
เพชรบุรี	ศาลากลางจังหวัด ชั้น 2 ต.คลองกระแซง อ.เมือง จ.เพชรบุรี 76000	032-425300	032-424104	phetburi@nso.go.th
ประจวบคีรีขันธ์	ศาลากลางจังหวัด ชั้น 4 ต.ประจวบคีรีขันธ์ ถ.สละชีพ อ.เมือง จ.ประจวบคีรีขันธ์ 77000	032-611310	032-611435	pchkhan@nso.go.th
สระแก้ว	ศาลากลางจังหวัด ชั้น 1 ถ.สุวรรณศร ต.ท่าเกษม อ.เมือง จ.สระแก้ว 27000	037-425064	037-425065	sakaeo@nso.go.th

I สำนักงานสถิติจังหวัดภาคเหนือ

จังหวัด	ที่ตั้งสำนักงาน	โทรศัพท์	โทรสาร	e-mail address
เชียงใหม่	ศูนย์ราชการจังหวัดเชียงใหม่ ถ.โชตนา ต.ช้างเผือก อ.เมือง จ.เชียงใหม่ 50300	053-112492	053-112493	chmai@nso.go.th
ลำพูน	81/2 ม.1 ถ.ลำพูน-ป่าซาง ต.ต้นธง อ.เมือง จ.ลำพูน 51000	053-534363	053-511171	lamphun@nso.go.th
ลำปาง	ศาลากลางจังหวัด ชั้น 2 ถ.วชิราวุธดำเนิน ต.พระบาท อ.เมือง จ.ลำปาง 52000	054-265066	054-265161	lampang@nso.go.th
อุตรดิตถ์	ศาลากลางจังหวัด (หลังใหม่) ชั้น 3 ถ.ประชานิมิต ต.ท่าอิฐ อ.เมือง จ.อุตรดิตถ์ 53000	055-411936	055-411936	utradit@nso.go.th
แพร่	ศาลากลางจังหวัด (หลังใหม่) ชั้น 4 ถ.ไชยบูรณ์ ต.โนเวียง อ.เมือง จ.แพร่ 54000	054-511234	054-511711	phrae@nso.go.th
น่าน	ศาลากลางจังหวัดน่าน ชั้น 4 ต.ไชยสถาน อ.เมือง จ.น่าน 55000	054-716430	054-716431	nan@nso.go.th
พะเยา	ศาลากลางจังหวัด ชั้น 1 ถ.พหลโยธิน ต.บ้านต๋อม อ.เมือง จ.พะเยา 56000	054-449620	054-449621	phayao@nso.go.th
เชียงราย	ศาลากลางจังหวัด (หลังใหม่) ชั้น 2 ถ.แม่ฟ้าหลวง ต.ริมกก อ.เมือง จ.เชียงราย 57100	053-177361	053-744224	chrai@nso.go.th
แม่ฮ่องสอน	ศาลากลางจังหวัด (หลังใหม่) ชั้น 2 ต.จองคำ อ.เมือง จ.แม่ฮ่องสอน 58000	053-611293	053-611188	maehson@nso.go.th
นครสวรรค์	ศาลากลางจังหวัดนครสวรรค์ ชั้น 4 ถ.สวรรค์วิถี ต.นครสวรรค์ตก อ.เมือง จ.นครสวรรค์ 60000	056-803579	056-803580	nksawan@nso.go.th
อุทัยธานี	ศาลากลางจังหวัด (หลังใหม่) ชั้น 3 ถ.ศรีอุทัย ต.อุทัยใหม่ อ.เมือง จ.อุทัยธานี 61000	056-511312	056-513051	uthai@nso.go.th

จังหวัด	ที่ตั้งสำนักงาน	โทรศัพท์	โทรสาร	e-mail address
กำแพงเพชร	ศูนย์ราชการจังหวัดกำแพงเพชร ชั้น 3 ถ.กำแพงเพชร - สุโขทัย กม.9 ต.หนองปลิง อ.เมือง จ. กำแพงเพชร 62000	055-705009	055-705010	kpphet@nso.go.th
ตาก	ศาลากลางจังหวัดตาก ชั้น 2 ถ.พหลโยธิน ต.หนองหลวง อ.เมือง จ.ตาก 63000	055-511298	055-512705	tak@nso.go.th
สุโขทัย	ศาลากลางจังหวัดหลังใหม่ ชั้น 4 ต.ธานี ถ.นิกรเกษม อ.เมือง จ.สุโขทัย 64000	055-611793	055-610939	skhothai@nso.go.th
พิษณุโลก	ศาลากลางจังหวัด (หลังใหม่) ชั้น 6 ถ.วังจันทร์ ต.ในเมือง อ.เมือง จ.พิษณุโลก 65000	055-251943	055-242038	psnulok@nso.go.th
พิจิตร	ศาลากลางจังหวัด (หลังใหม่) ชั้น 2 ถ.พิจิตร-ตะพานหิน ต.ท่าหลวง อ.เมือง จ.พิจิตร 66000	056-611085	056-613665	phichit@nso.go.th
เพชรบูรณ์	ศาลากลางจังหวัด อาคาร 1 ชั้น 4 ถ.สระบุรี-หล่มสัก ต.สะเดียง อ.เมือง จ.เพชรบูรณ์ 67000	056-729773	056-729774	phchabun@nso.go.th

I สำนักงานสถิติจังหวัดภาคตะวันออกเฉียงเหนือ

จังหวัด	ที่ตั้งสำนักงาน	โทรศัพท์	โทรสาร	e-mail address
นครราชสีมา	ศาลากลางจังหวัด ชั้น 3 ถ.มหาไทย ต.ในเมือง อ.เมือง จ.นครราชสีมา 30000	044-242985	044-256406	nkrat@nso.go.th
บุรีรัมย์	ศาลากลางจังหวัดบุรีรัมย์ ชั้น 2 ต.เสม็ด อ.เมือง จ.บุรีรัมย์ 31000	044-666510	044-666511	buriram@nso.go.th
สุรินทร์	ศูนย์ราชการจังหวัดสุรินทร์ (หลังใหม่) ชั้น 3 เลขที่ 410 ถ.เลียงเมือง หมู่ 5 บ้านตะตึงไถง ต.นอกเมือง อ.เมือง จ.สุรินทร์ 32000	044-511931	044-516062	surin@nso.go.th
ศรีสะเกษ	ศาลากลางจังหวัด ชั้น 2 ถ.เทพา ต.เมืองเหนือ อ.เมือง จ.ศรีสะเกษ 33000	045-612754	045-611995	sisaket@nso.go.th
อุบลราชธานี	ศาลากลางจังหวัด ชั้น 2 ถ.แจ้งสนิท ต.แจระแม อ.เมือง จ.อุบลราชธานี 34000	045-344596	045-344597	ubon@nso.go.th
ยโสธร	ศาลากลางจังหวัด (หลังใหม่) ชั้น 5 ถ.แจ้งสนิท ต.ในเมือง อ.เมือง จ.ยโสธร 35000	045-712703	045-713059	yasothon@nso.go.th
ชัยภูมิ	ศาลากลางจังหวัด ชั้น 5 ถ.บรรณการ ต.ในเมือง อ.เมือง จ.ชัยภูมิ 36000	044-811810	044-822507	chyaphum@nso.go.th
ขอนแก่น	ศาลากลางจังหวัด (หลังใหม่) ชั้น 5 ถ.ศูนย์ราชการ ต.ในเมือง อ.เมือง จ.ขอนแก่น 40000	043-246639	043-246183	khkaen@nso.go.th
อุดรธานี	ศาลากลางจังหวัด ชั้น 7 ถ.อธิบดี ต.หมากแข้ง อ.เมือง จ.อุดรธานี 41000	042-222466	042-240967	udon@nso.go.th
เลย	ศาลากลางจังหวัด (หลังใหม่) ชั้น 4 ถ.มลิวรรณ ต.กุดป่อง อ.เมือง จ.เลย 42000	042-811162	042-813070	loei@nso.go.th
หนองคาย	ศูนย์ราชการจังหวัดหนองคาย ศาลากลางจังหวัด ชั้น 3 ถ.มิตรภาพ อ.เมือง จ.หนองคาย 43000	042-411068	042-422847	nongkhai@nso.go.th

จังหวัด	ที่ตั้งสำนักงาน	โทรศัพท์	โทรสาร	e-mail address
มหาสารคาม	ศาลากลางจังหวัด (หลังใหม่) ชั้น 3 ถ.เลียงเมือง ต.แวงน่าง อ.เมือง จ.มหาสารคาม 44000	043-777446	043-777119	sarakham@nso.go.th
ร้อยเอ็ด	ศาลากลางจังหวัด (หลังเก่า) ชั้น 3 ถ.เทวภิบาล ต.ในเมือง อ.เมือง จ.ร้อยเอ็ด 45000	043-511280	-	roiet@nso.go.th
กาฬสินธุ์	ศาลากลางจังหวัดกาฬสินธุ์ ชั้น 3 เลขที่ 9 ถ.เลียงเมือง-หัวคู ต.กาฬสินธุ์ อ.เมือง จ.กาฬสินธุ์ 46000	043-811747	043-812051	kalasin@nso.go.th
สกลนคร	ศาลากลางจังหวัด (หลังเดิม) ชั้น 2 ต.ธาตุเชิงชุม อ.เมือง จ.สกลนคร 47000	042-711200	042-714955	sakonnk@nso.go.th
นครพนม	ศาลากลางจังหวัด (อาคารใหม่) ชั้น 4 ถ.อภิบาลปัญญา ต.ในเมือง อ.เมือง จ.นครพนม 48000	042-511206	042-513284	nkphanom@nso.go.th
มุกดาหาร	ศาลากลางจังหวัด (หลังใหม่) ชั้น 3 ถ.วิจิตรสุรการ ต.มุกดาหาร อ.เมือง จ.มุกดาหาร 49000	042-611558	042-613039	mukdahan@nso.go.th
หนองบัวลำภู	ศาลากลางจังหวัด ชั้น 2 ถ.หนองบัวลำภู-เลย ต.ลำภู อ.เมือง จ.หนองบัวลำภู 39000	042-316736	042-316737	nblamphu@nso.go.th
อำนาจเจริญ	ศูนย์ราชการศาลากลางจังหวัด ชั้น 3 ถ.ชยางกูร ต.โนนหนามแท่ง อ.เมือง จ.อำนาจเจริญ 37000	045-523040	045-523120	amnatchr@nso.go.th
บึงกาฬ	ศาลากลางจังหวัดบึงกาฬ ชั้น 2 ถนนบึงกาฬ-นครพนม ต.บึงกาฬ อ.เมือง จ.บึงกาฬ 38000	042-492503	042-492504	bungkan@nso.go.th

I สำนักงานสถิติจังหวัดภาคใต้

จังหวัด	ที่ตั้งสำนักงาน	โทรศัพท์	โทรสาร	e-mail address
สงขลา	ศาลากลางจังหวัด (หลังเก่า) ชั้น 2 ถ.ราชดำเนิน ต.บ่อยาง อ.เมือง จ.สงขลา 90000	074-311558	074-311558	songkhla@nso.go.th
สตูล	ศาลากลางจังหวัด (หลังใหม่) ชั้น 2 ถ.สตูลธานี ต.พิมาน อ.เมือง จ.สตูล 91000	074-711161	074-711161	satun@nso.go.th
ตรัง	ศาลากลางจังหวัด (หลังใหม่) ชั้น 4 ถ.พัทลุง ต.ทับเที่ยง อ.เมือง จ.ตรัง 92000	075-218376	075-214104	trang@nso.go.th
พัทลุง	ศาลากลางจังหวัด (หลังเก่า) ชั้น 1 ถ.ราเมศวร์ ต.คูหาสวรรค์ อ.เมือง จ.พัทลุง 93000	074-613181	074-611271	phatlung@nso.go.th
ปัตตานี	ศาลากลางจังหวัด ชั้น 2 ถ.เดชา ต.สะบารัง อ.เมือง จ.ปัตตานี 94000	073-331084	073-349443	pattani@nso.go.th
ยะลา	ศาลากลางจังหวัด อาคาร 1 ชั้น 1 ถ.สุขยางค์ ต.สะเตง อ.เมือง จ.ยะลา 95000	073-212703	073-222012	yala@nso.go.th
นราธิวาส	ศาลากลางจังหวัด (หลังใหม่) ชั้น 4 ถ.ศูนย์ราชการ ต.โคกเคียน อ.เมือง จ.นราธิวาส 96000	073-642624	073-642624	naratwat@nso.go.th
นครศรีธรรมราช	ศาลากลางจังหวัด (หลังใหม่) ชั้น 5 ถ.ราชดำเนิน ต.ในเมือง อ.เมือง จ.นครศรีธรรมราช 80000	075-348091	075-356452	nksitham@nso.go.th
กระบี่	ศาลากลางจังหวัดกระบี่ (หลังใหม่) ชั้น 5 ถ.อุตรกิจ ต.ปากน้ำ อ.เมือง จ.กระบี่ 81000	075-620066	075-620067	krabi@nso.go.th
พังงา	ศูนย์ราชการจังหวัดพังงา ชั้น 3 หมู่ 3 ต.ถ้ำน้ำผุด อ.เมือง จ.พังงา 82000	076-460649	076-460648	phangnga@nso.go.th
ภูเก็ต	ศาลากลางจังหวัดภูเก็ต (หลังใหม่) ชั้น 2 ถ.ท่าแครง ต.ตลาดเหนือ อ.เมือง จ.ภูเก็ต 83000	076-211594	076-211594	phuket@nso.go.th

จังหวัด	ที่ตั้งสำนักงาน	โทรศัพท์	โทรสาร	e-mail address
สุราษฎร์ธานี	ศาลากลางจังหวัดสุราษฎร์ธานี อาคารสำนักงานส่วนราชการ ชั้น 3 ถ.ดอนนกก ต.มะขามเตี้ย อ.เมือง จ.สุราษฎร์ธานี 84000	077-272580	077-283044	surat@nso.go.th
ระนอง	ศาลากลางจังหวัด (หลังใหม่) ชั้น 5 หมู่ที่ 3 ถ.เพชรเกษม ต.บางริ้น อ.เมือง จ.ระนอง 85000	077-800158	077-800159	ranong@nso.go.th
ชุมพร	ศาลากลางจังหวัดหลังใหม่ ชั้น 1 ถ.ไตรรัตน์ ต.นาชะอัง อ.เมือง จ.ชุมพร 86000	077-511701	077-511701	chumphon@nso.go.th



สำนักงานสถิติแห่งชาติ

ศูนย์ราชการเฉลิมพระเกียรติ 80 พรรษา อาคารรัฐประศาสนภักดี (อาคาร B) ชั้น 2
ถนนแจ้งวัฒนะ เขตหลักสี่ กรุงเทพฯ 10210
โทรศัพท์ 0 2142 1234 โทรสาร 0 2143 8131
<http://www.nso.go.th>



สนใจข้อมูลเพิ่มเติมติดตามได้ที่
www.nso.go.th



YOUTUBE
nsoofthailand



INSTAGRAM
nsoofthailand



FACEBOOK
nsoofthailand



TWITTER
nsoofthailand



LINE
NSO OF THAILAND



MOBILE APPLICATION
THAI STAT