

สำมะโนธุรกิจและอุตสาหกรรม พ.ศ. 2565

ข้อมูลพื้นฐาน : ทั่วราชอาณาจักร

THE 2022 BUSINESS AND INDUSTRIAL CENSUS  
BASIC INFORMATION : WHOLE KINGDOM



สำนักงานสถิติแห่งชาติ

สำนักงานสถิติแห่งชาติ

กระทรวงดิจิทัลเพื่อเศรษฐกิจและสังคม

NATIONAL STATISTICAL OFFICE

MINISTRY OF DIGITAL ECONOMY AND SOCIETY

สำมะโนธุรกิจและอุตสาหกรรม พ.ศ. 2565

ข้อมูลพื้นฐาน

ทั่วราชอาณาจักร

THE 2022 BUSINESS AND INDUSTRIAL CENSUS

BASIC INFORMATION

WHOLE KINGDOM



สำนักงานสถิติแห่งชาติ

กระทรวงดิจิทัลเพื่อเศรษฐกิจและสังคม

NATIONAL STATISTICAL OFFICE

MINISTRY OF DIGITAL ECONOMY AND SOCIETY

### หน่วยงานเจ้าของเรื่อง

กองสถิติเศรษฐกิจ  
สำนักงานสถิติแห่งชาติ  
ศูนย์ราชการเฉลิมพระเกียรติ 80 พรรษาฯ  
อาคารรัฐประศาสนภักดี ชั้น 3  
ถนนแจ้งวัฒนะ เขตหลักสี่ กรุงเทพฯ 10210  
โทรศัพท์ 0 2142 1236-42  
โทรสาร 0 2143 8134  
ไปรษณีย์อิเล็กทรอนิกส์ eindust@nso.go.th,  
ebusines@nso.go.th

### Division in Charge

Economic Statistics Division  
National Statistical Office,  
The Government Complex,  
Ratthaprasasanabhakti Building 3<sup>rd</sup> Floor  
Chaeng Watthana Rd, Laksi, Bangkok 10210  
Tel. +66 21421236-42  
Fax: +66 21438134  
E-mail: eindust@nso.go.th,  
ebusines@nso.go.th

### หน่วยงานที่เผยแพร่

กองสถิติพยากรณ์  
สำนักงานสถิติแห่งชาติ  
ศูนย์ราชการเฉลิมพระเกียรติ 80 พรรษาฯ  
อาคารรัฐประศาสนภักดี ชั้น 2  
ถนนแจ้งวัฒนะ เขตหลักสี่ กรุงเทพฯ 10210  
โทรศัพท์ 0 2141 7498  
โทรสาร 0 2143 8132  
ไปรษณีย์อิเล็กทรอนิกส์ binfopub@nso.go.th

### Distributed by

Statistical Forecasting Division  
National Statistical Office,  
The Government Complex,  
Ratthaprasasanabhakti Building 2<sup>nd</sup> Floor  
Chaeng Watthana Rd, Laksi, Bangkok 10210  
Tel. +66 2141 7498  
Fax: +66 2143 8132  
E-mail: binfopub@nso.go.th

### ปีที่จัดพิมพ์

2565

### Published

2022

### จัดพิมพ์โดย

### Printed by

An aerial view of a city skyline at sunset, with a white text box overlay in the upper right. The text box contains the Thai text 'ทั่วประเทศ' and the English text 'WHOLE KINGDOM'. The background shows a dense urban landscape with numerous skyscrapers and buildings, bathed in the warm, golden light of the setting sun. The sky is a mix of orange, yellow, and blue. The text box is a white rounded rectangle with a slight drop shadow.

# ทั่วประเทศ WHOLE KINGDOM



# คำนำ

**ภาคธุรกิจและอุตสาหกรรม** นับเป็นส่วนสำคัญในการขับเคลื่อนการเจริญเติบโตทางเศรษฐกิจของประเทศ ทั้งในแง่มูลค่าผลผลิตที่สร้างมูลค่ามากกว่าร้อยละ 50 ของผลิตภัณฑ์มวลรวมในประเทศ (GDP) และก่อให้เกิดการจ้างงานโดยเฉลี่ยไม่ต่ำกว่า 10 ล้านคน แต่ในสถานการณ์ปัจจุบันผู้ประกอบการมีแนวโน้มที่จะต้องเผชิญกับกระแสความท้าทายที่รุนแรงมากยิ่งขึ้น อาทิ ความขัดแย้งทางการค้าโลก และการแพร่ระบาดของโรคไวรัสโคโรนา-19 เป็นต้น ซึ่งส่งผลให้โครงสร้างทางเศรษฐกิจและสังคมมีการเปลี่ยนแปลงไปจากเดิมอย่างมาก ทุกภาคส่วนที่เกี่ยวข้องจึงต้องเร่งปรับตัว โดยมีความจำเป็นที่จะต้องปรับกระบวนแบบ ปรับโครงสร้างแรงจูงใจ และปรับนโยบายการแข่งขันทางการค้า เพื่อให้ผู้ประกอบการไทยมีความสามารถในการแข่งขันเท่าเทียมต่างประเทศและเติบโตได้อย่างยั่งยืน ดังนั้น ข้อมูลพื้นฐานเกี่ยวกับภาคธุรกิจและอุตสาหกรรมจึงมีความสำคัญและจำเป็นอย่างยิ่งเพื่อให้ประเทศมีโครงสร้างพื้นฐานด้านข้อมูลทางเศรษฐกิจสำหรับภาครัฐและภาคเอกชนใช้เป็นเครื่องมือในการสนับสนุนการกำหนดนโยบาย และวางแผนพัฒนาเศรษฐกิจทั้งในระดับประเทศและระดับท้องถิ่น ตลอดจนยกระดับศักยภาพการเติบโตของเศรษฐกิจไทยได้ในระยะยาว

**สำนักงานสถิติแห่งชาติ** ถือเป็นหน่วยงานหลักที่รับผิดชอบในการผลิตข้อมูลทั้งในด้านเศรษฐกิจและสังคมของประเทศ ตระหนักถึงความสำคัญดังกล่าว จึงได้จัดทำสำมะโนธุรกิจและอุตสาหกรรม พ.ศ. 2565 ขึ้น เพื่อให้ประเทศมีข้อมูลพื้นฐานที่สำคัญทางด้านธุรกิจและอุตสาหกรรม เพื่อภาครัฐและเอกชนจะได้นำข้อมูลไปใช้ในการกำหนดนโยบายและวางแผนพัฒนาด้านเศรษฐกิจรวมถึงการส่งเสริมให้ผู้ประกอบการรายย่อย ขนาดย่อม และขนาดกลาง (MSMEs) สามารถดำเนินธุรกิจได้อย่างมีประสิทธิภาพและยั่งยืน

**ในการ**จัดทำสำมะโนธุรกิจและอุตสาหกรรม พ.ศ. 2565 ครั้งนี้ ได้กำหนดแผนการดำเนินงานเป็น 2 ขั้นตอน คือ ขั้นการเก็บรวบรวมข้อมูลพื้นฐานหรือการนับจดสถานประกอบการทุกประเภท ซึ่งดำเนินการในปี 2564 และขั้นการเก็บรวบรวมข้อมูลรายละเอียดหรือการแจงนับสถานประกอบการธุรกิจทางการค้าและธุรกิจทางการบริการและอุตสาหกรรมการผลิต ซึ่งดำเนินการในปี 2565 สำหรับในขั้นการเก็บรวบรวมข้อมูลพื้นฐานสถานประกอบการนั้น ได้มีการนำฐานข้อมูลจากระบบทะเบียนของหน่วยงานต่าง ๆ ได้แก่ ฐานข้อมูลนิติบุคคลจากกรมพัฒนาธุรกิจการค้า ฐานข้อมูลโรงงานอุตสาหกรรมจากกรมโรงงานอุตสาหกรรม และฐานข้อมูลวิสาหกิจชุมชนจากกรมส่งเสริมการเกษตร มาบูรณาการร่วมกับฐานข้อมูลส่วนบุคคลและนิติบุคคลของสำนักงานสถิติแห่งชาติ เพื่อใช้ในการปฏิบัติงานการเก็บรวบรวมข้อมูลพื้นฐานสถานประกอบการอีกด้วย

**รายงานฉบับนี้** เป็นรายงานผลในขั้นตอนการเก็บรวบรวมข้อมูลพื้นฐานหรือการนับจดสถานประกอบการในปี 2564 ซึ่งจัดจำแนกประเภทสถานประกอบการตามการจัดมาตรฐานอุตสาหกรรมประเทศไทยปี 2552 (Thailand Standard Industrial Classification: TSIC 2009) ได้แก่ สถานประกอบการที่ประกอบกิจกรรมเกี่ยวกับธุรกิจทางการค้า ธุรกิจทางการบริการ การผลิต การจัดการ และการบำบัดน้ำเสียของเสียและสิ่งปฏิกูล การก่อสร้าง คลังสินค้า และกิจกรรมด้านข้อมูลข่าวสารและการสื่อสาร **ทั่วราชอาณาจักร**

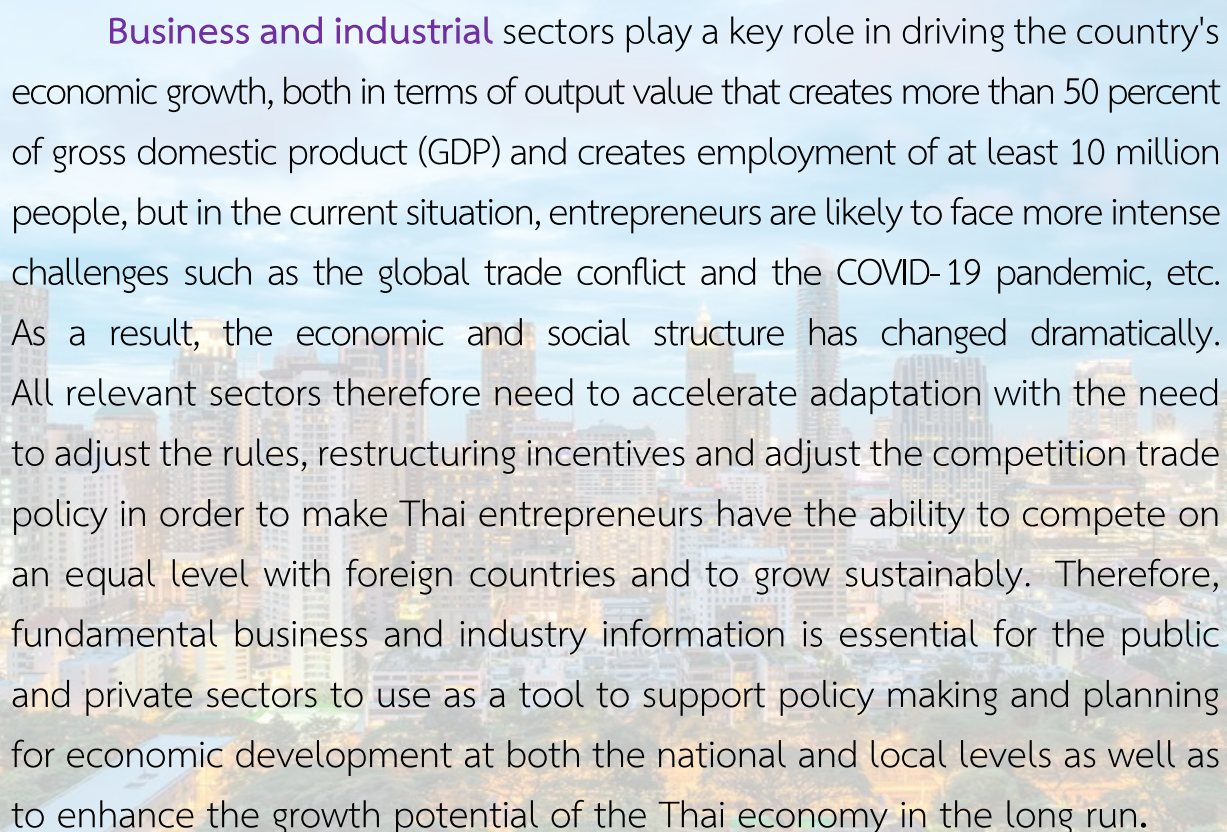
**สำนักงานสถิติแห่งชาติ** ใคร่ขอขอบคุณผู้ประกอบการและผู้เกี่ยวข้องทุกฝ่ายที่ได้ให้ความร่วมมือในการให้ข้อมูล ซึ่งข้อมูลที่ได้จะเป็นประโยชน์สำหรับผู้ใช้อข้อมูลทั้งภาครัฐบาล ภาคเอกชน นักวิชาการ/นักวิจัย ตลอดจนผู้ที่สนใจทั่วไป





---

# Preface



**Business and industrial** sectors play a key role in driving the country's economic growth, both in terms of output value that creates more than 50 percent of gross domestic product (GDP) and creates employment of at least 10 million people, but in the current situation, entrepreneurs are likely to face more intense challenges such as the global trade conflict and the COVID-19 pandemic, etc. As a result, the economic and social structure has changed dramatically. All relevant sectors therefore need to accelerate adaptation with the need to adjust the rules, restructuring incentives and adjust the competition trade policy in order to make Thai entrepreneurs have the ability to compete on an equal level with foreign countries and to grow sustainably. Therefore, fundamental business and industry information is essential for the public and private sectors to use as a tool to support policy making and planning for economic development at both the national and local levels as well as to enhance the growth potential of the Thai economy in the long run.

**The National Statistical Office of Thailand (TNSO)** is the main responsible authority who produce basic statistical information of national economic and social issues, therefore, decides to conduct the Business and Industrial Census 2022 in order to produce the statistical data on basic information of the business and industry and that is important and necessary for the public and private sector in policy formulation and development planning of economic as well as promoting to micro, small and medium enterprises (MSMEs) to be able to operate business efficiently and sustainably.

---

**The 2022 Business and Industrial Census** is conducted in two stages. The listing stage was conducted in 2021, in which basic information of all establishments engaged in all economic activities is collected. The enumeration stage is conducted in 2022, in which detailed information of establishments engaged in business trade and services and manufacturing is collected. In the process of collecting basic information, there has been a database from the registration system of various agencies, including database from Department of Business Development, Department of Industrial Works, Department of Agricultural Extension for integrate with the personal and juristic database of the National Statistical Office for use in basic data collection as well.

**This publication** presents the results of the listing stage which all establishments engaged in economic activities were classified according to the Thailand Standard Industrial Classification (TSIC - 2009), i.e. business trade and business services, manufacturing, sewerage, waste management and remediation activities, construction, warehousing, information and communication located in the **Whole Kingdom**.

**The National Statistical Office of Thailand (TNSO)** would like to express sincere gratitude to all those concerned for their kind cooperation contributing to the success of this census. This information will be useful for data users, such as government sector, private sector, academic/researcher as well as general interested people.








# บทสรุปผู้บริหาร

## สำมะโนธุรกิจและอุตสาหกรรม พ.ศ. 2565 การเก็บรวบรวมข้อมูลพื้นฐาน : ทัวราชอาณาจักร

**ในสถานการณ์**ปัจจุบันที่ทุกประเทศเผชิญกับปัญหาการแพร่ระบาดของโรคติดเชื้อไวรัสโคโรนา-19 ซึ่งได้ส่งผลกระทบต่อโดยตรงต่อการเจริญเติบโตทางเศรษฐกิจของประเทศ และทำให้โครงสร้างทางเศรษฐกิจเปลี่ยนแปลงไปจากเดิม ดังนั้นข้อมูลสถิติและสารสนเทศเกี่ยวกับการประกอบธุรกิจและอุตสาหกรรม จึงมีความสำคัญและจำเป็นสำหรับภาครัฐและเอกชนใช้ในการวางแผนและกำหนดนโยบายการพัฒนาเศรษฐกิจทั้งในระดับประเทศและระดับจังหวัด เพื่อเพิ่มขีดความสามารถในการแข่งขันทางการค้าและยกระดับศักยภาพการเติบโตของผู้ประกอบการในระยะยาว

**สำนักงานสถิติแห่งชาติ**ในฐานะหน่วยงานหลักในการจัดทำข้อมูลพื้นฐานด้านเศรษฐกิจและสังคมของประเทศ ได้มีการจัดทำสำมะโนธุรกิจทางการค้าและธุรกิจทางการบริการ และสำมะโนอุตสาหกรรม ทุก 5 - 10 ปี ตามข้อเสนอแนะขององค์การสหประชาชาติ เพื่อให้ประเทศมีข้อมูลพื้นฐานที่สำคัญทางด้านธุรกิจทางการค้า ธุรกิจทางการบริการ และอุตสาหกรรมการผลิตอย่างต่อเนื่อง โดยสำมะโนธุรกิจทางการค้าและธุรกิจทางการบริการได้จัดทำมาแล้ว 4 ครั้ง ในปี 2509 ปี 2531 ปี 2545 และปี 2555 ส่วนสำมะโนอุตสาหกรรม ได้จัดทำมาแล้ว 5 ครั้ง ในปี 2507 ปี 2540 ปี 2550 ปี 2555 และปี 2560 สำหรับในปี 2565 นี้ จะครบรอบ 10 ปี ในการจัดทำสำมะโนธุรกิจทางการค้าและธุรกิจทางการบริการ ครั้งที่ 5 และครบรอบ 5 ปี การจัดทำสำมะโนอุตสาหกรรม ครั้งที่ 6 ของประเทศไทย สำนักงานสถิติแห่งชาติจึงได้บูรณาการโครงการสำมะโนดังกล่าวไว้ด้วยกัน ภายใต้ชื่อ **“สำมะโนธุรกิจและอุตสาหกรรม พ.ศ. 2565”**



ในการจัดทำสำมะโนธุรกิจและอุตสาหกรรม พ.ศ. 2565 ได้กำหนดแผนการดำเนินงานเป็น 2 ขั้นตอน คือ ขั้นการเก็บรวบรวมข้อมูลพื้นฐานหรือการนับจดสถานประกอบการทุกประเภททั้งที่อยู่ในระบบทะเบียน และนอกระบบทะเบียน และขั้นการเก็บรวบรวมข้อมูลรายละเอียดหรือการแจงนับสถานประกอบการที่ได้จากการเก็บรวบรวมข้อมูลพื้นฐานเฉพาะสถานประกอบการที่ประกอบธุรกิจทางการค้า ธุรกิจทางการบริการ และอุตสาหกรรมการผลิต

**การนำเสนอผล** สำมะโนฉบับนี้เป็นผลจากขั้นการเก็บรวบรวมข้อมูลพื้นฐานหรือการนับจดสถานประกอบการในปี 2564 ซึ่งจัดจำแนกประเภทสถานประกอบการตามการจัดประเภทมาตรฐานอุตสาหกรรมประเทศไทย ปี 2552 (Thailand Standard Industrial Classification : TSIC 2009) ได้แก่ สถานประกอบการที่ประกอบกิจกรรมเกี่ยวกับธุรกิจทางการค้า ธุรกิจทางการบริการ การผลิต การจัดการและการบำบัดน้ำเสียของเสียและสิ่งปฏิกูล การก่อสร้าง คลังสินค้า และกิจกรรมด้านข้อมูลข่าวสาร และการสื่อสารที่ตั้งอยู่ **ทั่วราชอาณาจักร** โดยดำเนินการเก็บรวบรวมข้อมูลสถานประกอบการในระหว่างเดือนพฤษภาคม - กันยายน 2564 สรุปได้ดังนี้



## จำนวนสถานประกอบการ

แผนภาพที่ 1 จำนวนสถานประกอบการ จำแนกตามภาค



จากการเก็บรวบรวมข้อมูลพื้นฐานของสถานประกอบการทั่วราชอาณาจักร พบว่า ประเทศไทยมีจำนวนสถานประกอบการที่ยังคงดำเนินกิจการอยู่ทั้งสิ้น **2.6 ล้านแห่ง**

เมื่อพิจารณาเป็นรายภาค พบว่า สถานประกอบการตั้งอยู่ในภาคตะวันออกเฉียงเหนือ มีจำนวนมากที่สุด รองลงมาคือ ภาคเหนือ ภาคใต้ กรุงเทพมหานคร และปริมณฑล ตามลำดับ



แผนภาพที่ 2 จังหวัดที่มีจำนวนสถานประกอบการมากที่สุด 10 อันดับแรก

1	กรุงเทพมหานคร 296,383 แห่ง	6	นครศรีธรรมราช 62,637 แห่ง
2	เชียงใหม่ 93,628 แห่ง	7	สุรินทร์ 62,370 แห่ง
3	ชลบุรี 69,066 แห่ง	8	สมุทรปราการ 62,197 แห่ง
4	ขอนแก่น 67,982 แห่ง	9	นครราชสีมา 61,998 แห่ง
5	สุราษฎร์ธานี 62,808 แห่ง	10	เชียงราย 59,954 แห่ง


เมื่อพิจารณาจำนวนสถานประกอบการรายจังหวัด พบว่า กรุงเทพมหานคร มีจำนวนสถานประกอบการมากที่สุด จำนวน 296,383 แห่ง รองลงมาคือ จังหวัดเชียงใหม่ มีจำนวน 93,628 แห่ง ส่วนจังหวัดอื่น ๆ มีจำนวนสถานประกอบการน้อยกว่า 70,000 แห่ง

### แผนภาพที่ 3 จำนวนสถานประกอบการ จำแนกตามกิจกรรมทางเศรษฐกิจ

หน่วย : แห่ง



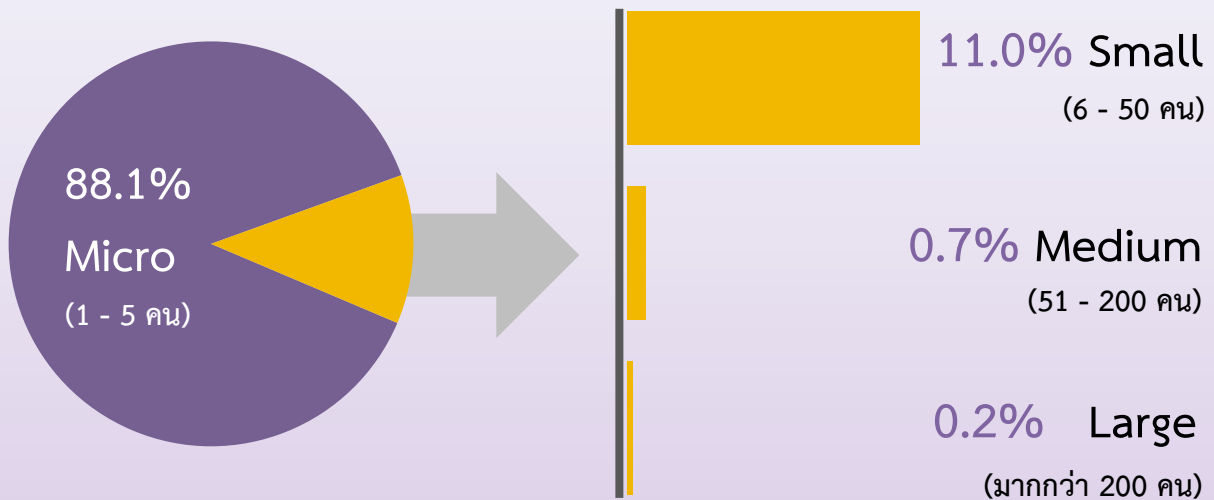
เมื่อพิจารณาจำนวนสถานประกอบการ จำแนกตามกิจกรรมทางเศรษฐกิจ พบว่า ประเทศไทยมีสถานประกอบการที่ประกอบกิจการการขายปลีกมากที่สุด จำนวน 883,800 แห่ง รองลงมาคือ การผลิต จำนวน 453,617 แห่ง การบริการอาหารและเครื่องดื่ม จำนวน 379,055 แห่ง ส่วนกิจกรรมทางเศรษฐกิจอื่น ๆ เช่น การขายและซ่อมยานยนต์และจักรยานยนต์ กิจกรรมอสังหาริมทรัพย์ การก่อสร้าง การขายส่ง เป็นต้น ในแต่ละกิจกรรมมีจำนวนน้อยกว่า 3 แสนแห่ง



## ขนาดสถานประกอบการ

แผนภาพที่ 4 ร้อยละของสถานประกอบการ

จำแนกตามขนาดสถานประกอบการ (จำนวนคนทำงาน)



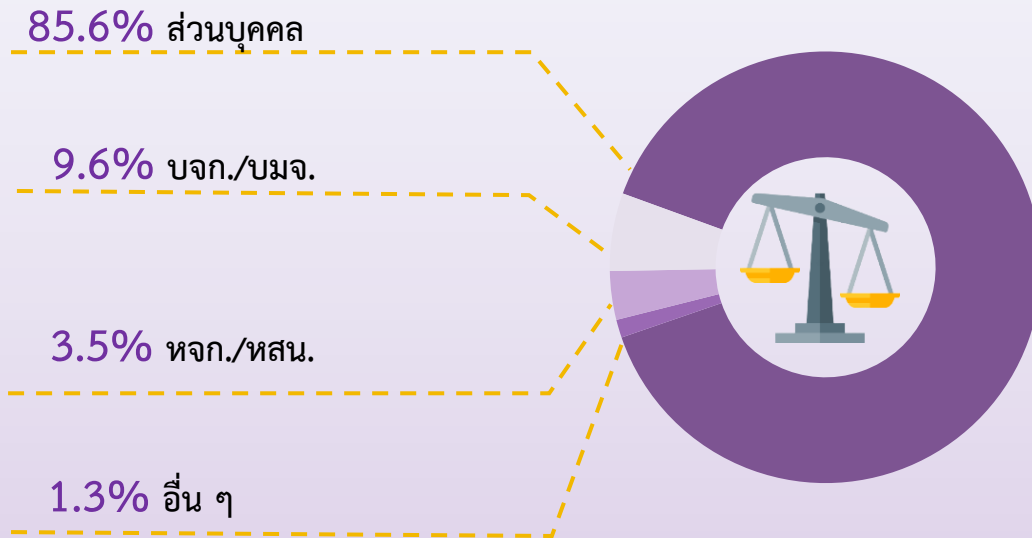
เมื่อพิจารณาโครงสร้างของสถานประกอบการในประเทศไทยตามขนาดของสถานประกอบการ พบว่า ส่วนใหญ่หรือร้อยละ 88.1 มีลักษณะเป็นสถานประกอบการรายย่อย (Micro) ส่วนสถานประกอบการขนาดเล็ก (Small) ขนาดกลาง (Medium) และขนาดใหญ่ (Large) มีสัดส่วนรวมกันเพียงร้อยละ 11.9 เท่านั้น



## รูปแบบการจัดตั้งตามกฎหมาย

แผนภาพที่ 5 ร้อยละของสถานประกอบการ

จำแนกตามรูปแบบการจัดตั้งตามกฎหมาย



เมื่อพิจารณารูปแบบการจัดตั้งตามกฎหมาย พบว่า สถานประกอบการส่วนใหญ่ หรือร้อยละ 85.6 มีรูปแบบการจัดตั้งเป็นส่วนบุคคล รองลงมาเป็นบริษัทจำกัด บริษัทจำกัด (มหาชน) ร้อยละ 9.6 ห้างหุ้นส่วนจำกัด ห้างหุ้นส่วนสามัญ-นิติบุคคล ร้อยละ 3.5 สำหรับสถานประกอบการที่เป็นรูปแบบอื่น ๆ เช่น ส่วนราชการ รัฐวิสาหกิจ สหกรณ์ วิสาหกิจชุมชน การรวมกลุ่ม เป็นต้น มีสัดส่วนรวมกันเพียงร้อยละ 1.3



## รูปแบบการจัดตั้งทางเศรษฐกิจ

แผนภาพที่ 6 ร้อยละของสถานประกอบการ

จำแนกตามรูปแบบการจัดตั้งทางเศรษฐกิจ



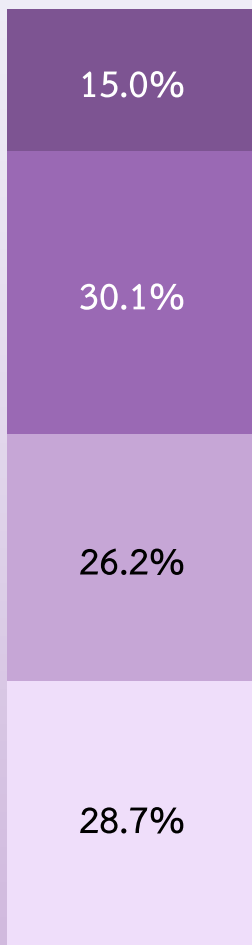
เมื่อพิจารณารูปแบบการจัดตั้งทางเศรษฐกิจ พบว่า สถานประกอบการส่วนใหญ่ หรือร้อยละ 95.9 มีรูปแบบการจัดตั้งเป็นสำนักงานแห่งเดียว มีเพียงร้อยละ 0.4 ที่เป็นสำนักงานใหญ่ และอีกร้อยละ 3.7 เป็นสำนักงานสาขาและการจัดตั้งในรูปแบบอื่น ๆ เช่น แฟรนไชส์ เป็นต้น



## ระยะเวลาดำเนินการกิจการ

แผนภาพที่ 7 ร้อยละของสถานประกอบการ

จำแนกตามระยะเวลาในการดำเนินการกิจการ



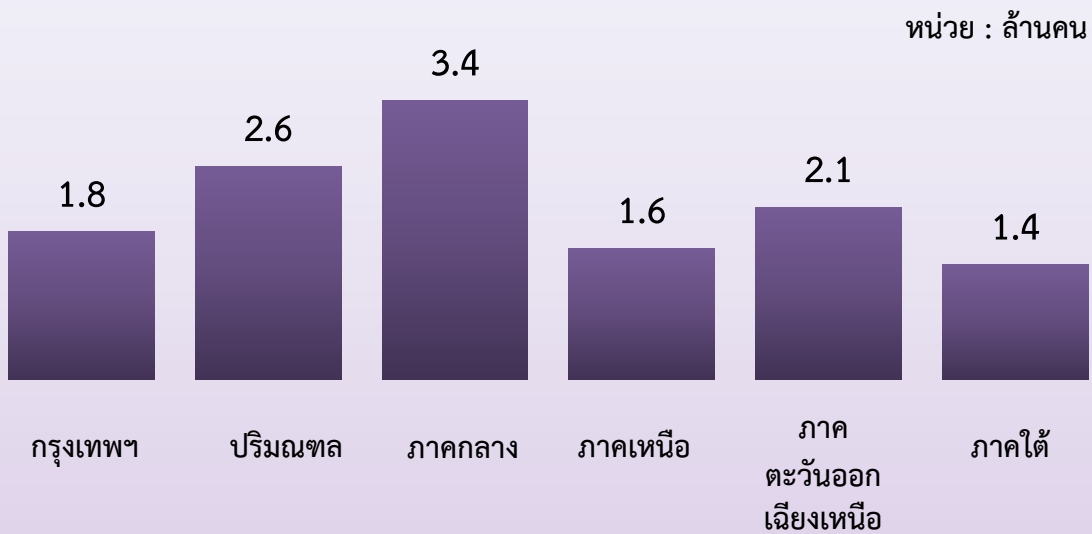
สำหรับระยะเวลาในการดำเนินการ  
ของสถานประกอบการ พบว่า สถานประกอบการ  
ส่วนใหญ่หรือร้อยละ 54.9 เพิ่งเริ่มมีการดำเนินการ  
ไม่เกิน 10 ปี และสถานประกอบการที่มีการดำเนิน  
กิจการตั้งแต่ 20 ปีขึ้นไปมีเพียงร้อยละ 15.0  
ส่วนสถานประกอบการที่มีการดำเนินการ 10 - 19 ปี  
มีสัดส่วนร้อยละ 30.1

น้อยกว่า 5 ปี 5 - 9 ปี 10 - 19 ปี ตั้งแต่ 20 ปีขึ้นไป



## คนทำงานในสถานประกอบการ

แผนภาพที่ 8 จำนวนคนทำงานในสถานประกอบการ  
จำแนกตามภาค



สำหรับคนทำงานในสถานประกอบการ ที่ตั้งอยู่ทั่วประเทศ ในปี 2564 มีจำนวนทั้งสิ้น 12.9 ล้านคน ซึ่งในจำนวนนี้ปฏิบัติงานอยู่ในสถานประกอบการที่ตั้งอยู่ในภาคกลางมากที่สุด จำนวนประมาณ 3.4 ล้านคน รองลงมาเป็นปริมณฑล ประมาณ 2.6 ล้านคน และภาคตะวันออกเฉียงเหนือ ประมาณ 2.1 ล้านคน ส่วนคนทำงานในสถานประกอบการในกรุงเทพมหานคร ภาคเหนือ และภาคใต้ มีจำนวนประมาณ 1.8 ล้านคน 1.6 ล้านคน และ 1.4 ล้านคน ตามลำดับ

แผนภาพที่ 9 จังหวัดที่มีจำนวนคนทำงานในสถานประกอบการมากที่สุด  
10 อันดับแรก


1	กรุงเทพมหานคร 1.8 ล้านคน	6	สมุทรสาคร 5.4 แสนคน
2	สมุทรปราการ 7.7 แสนคน	7	นครราชสีมา 4.6 แสนคน
3	ระยอง 6.1 แสนคน	8	พระนครศรีอยุธยา 4.4 แสนคน
4	ชลบุรี 6.0 แสนคน	9	นครปฐม 3.9 แสนคน
5	ปทุมธานี 5.8 แสนคน	10	ฉะเชิงเทรา 3.6 แสนคน

เมื่อพิจารณาจำนวนคนทำงานในสถานประกอบการรายจังหวัด พบว่า กรุงเทพมหานคร มีจำนวนคนทำงานในสถานประกอบการมากที่สุด ประมาณ 1.8 ล้านคน รองลงมาคือ จังหวัดสมุทรปราการ ประมาณ 7.7 แสนคน จังหวัดระยอง ประมาณ 6.1 แสนคน และจังหวัดชลบุรี ประมาณ 6.0 แสนคน ส่วนจังหวัดอื่น ๆ มีจำนวนคนทำงานในสถานประกอบการไม่เกิน 6.0 แสนคน



## แผนภาพที่ 10 จำนวนคนทำงานในสถานประกอบการ จำแนกตามขนาดของสถานประกอบการ

หน่วย : พันคน



หมายเหตุ:  แทนจำนวนคนทำงานในสถานประกอบการ 500,000 คน

หากพิจารณาตามขนาดของสถานประกอบการ พบว่า สถานประกอบการรายย่อย (Micro) และขนาดเล็ก (Small) มีจำนวนคนทำงานรวมกันมากที่สุดประมาณ 8.1 ล้านคน ส่วนสถานประกอบการขนาดกลาง (Medium) และขนาดใหญ่ (Large) มีจำนวนคนทำงานประมาณ 1.8 และ 3.0 ล้านคน ตามลำดับ

## แผนภาพที่ 11 จำนวนคนทำงานในสถานประกอบการ จำแนกตามกิจกรรมทางเศรษฐกิจ

หน่วย : พันคน





เมื่อพิจารณาจำนวนคนทำงานในสถานประกอบการ จำแนกตามกิจกรรมทางเศรษฐกิจ พบว่า สถานประกอบการที่ดำเนินกิจกรรมการผลิตมีจำนวนคนทำงานมากที่สุดประมาณ 5.3 ล้านคน สำหรับการขายปลีกและการขายส่งมีจำนวนคนทำงานรวมกันประมาณ 3.4 ล้านคน ซึ่งจะเห็นได้ว่าจำนวนคนทำงานใน 3 กิจกรรมดังกล่าว มีสัดส่วนเกินกว่าครึ่งหนึ่งของคนทำงานในสถานประกอบการทั่วประเทศ



## การเปรียบเทียบข้อมูลปี 2564 และ ปี 2559

แผนภาพที่ 12 เปรียบเทียบจำนวนสถานประกอบการและ  
คนทำงานในภาพรวมปี 2564 และปี 2559

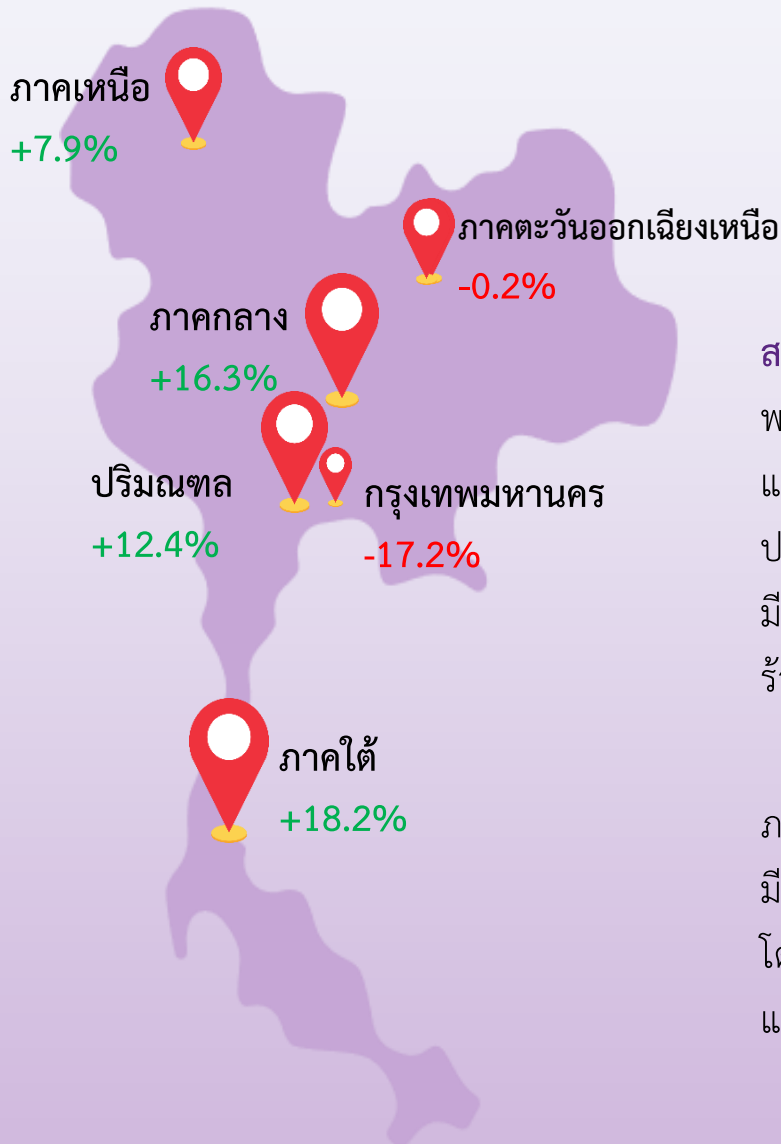
	ปี 2559	ปี 2564	% Change
 <p>จำนวน สถานประกอบการ</p>	2,493,044 แห่ง	2,626,700 แห่ง	↑ 5.4%
 <p>จำนวนคนทำงาน</p>	11,135,335 คน	12,959,101 คน	↑ 16.4%

หมายเหตุ : ปี 2559 จาก โครงการสำมะโนอุตสาหกรรม พ.ศ. 2560 (ข้อมูลพื้นฐาน)  
ปี 2564 จาก โครงการสำมะโนธุรกิจและอุตสาหกรรม พ.ศ. 2565 (ข้อมูลพื้นฐาน)

เมื่อเปรียบเทียบจำนวนสถานประกอบการในปี 2564 และปี 2559 ในภาพรวม  
มีสถานประกอบการเพิ่มขึ้นจากระยะ 5 ปีที่ผ่านมา ประมาณร้อยละ 5.4

สำหรับจำนวนคนทำงาน ในสถานประกอบการปี 2564 เทียบกับปี 2559 พบว่า  
มีสัดส่วนที่เพิ่มขึ้น ประมาณร้อยละ 16.4

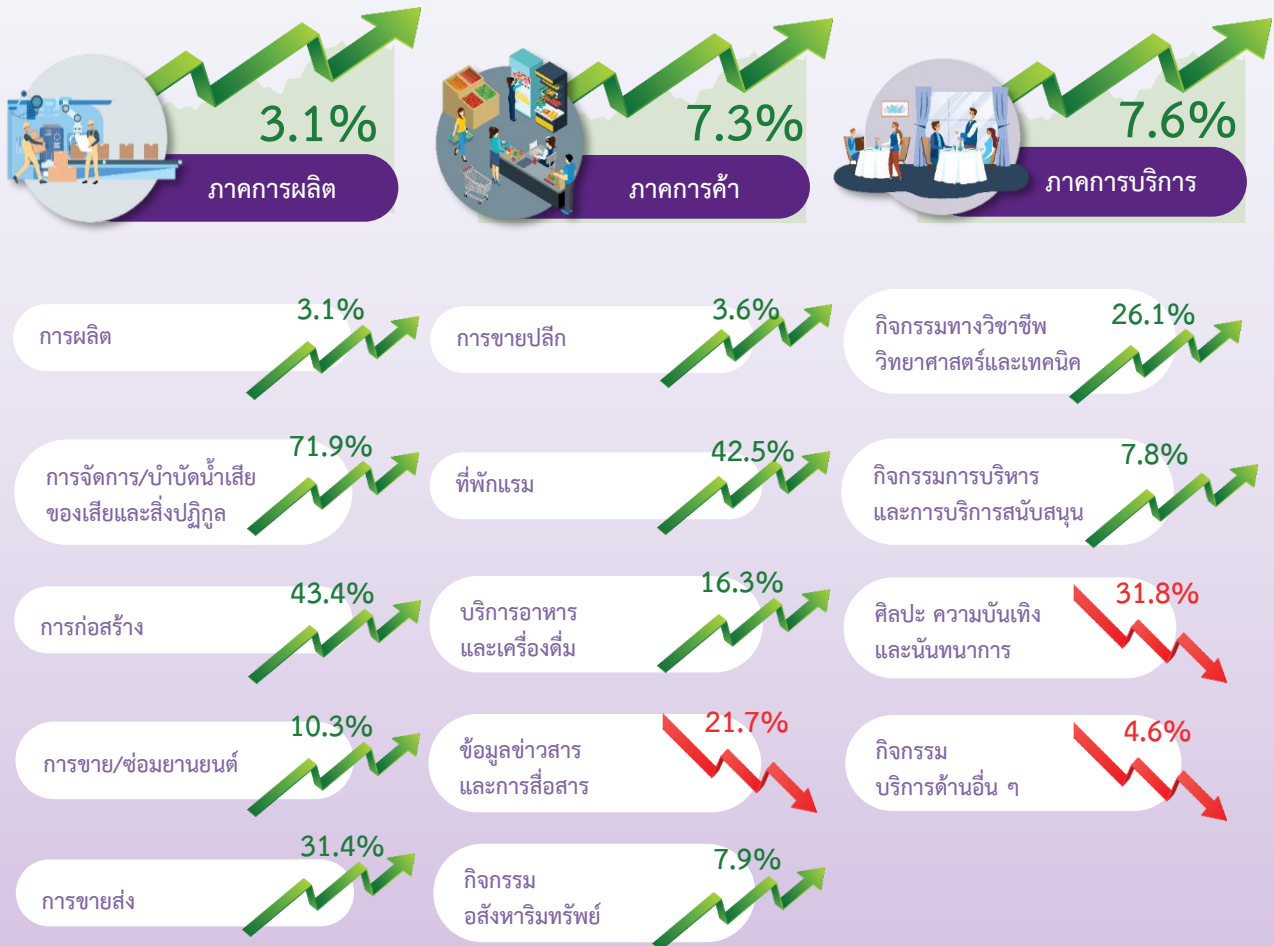
แผนภาพที่ 13 ร้อยละการเปลี่ยนแปลงของจำนวนสถานประกอบการ ในปี 2564 และปี 2559 จำแนกตามภาค



หากพิจารณาจำนวนสถานประกอบการเป็นรายภาคพบว่า ภาคใต้ ภาคกลาง ปริมณฑล และภาคเหนือ มีจำนวนสถานประกอบการเพิ่มขึ้น โดยภาคใต้มีอัตราการเพิ่มขึ้นมากที่สุด คือ ร้อยละ 18.2

ส่วนกรุงเทพมหานครและภาคตะวันออกเฉียงเหนือ พบว่ามีจำนวนสถานประกอบการลดลง โดยมีอัตราการลดลง ร้อยละ 17.2 และ 0.2 ตามลำดับ

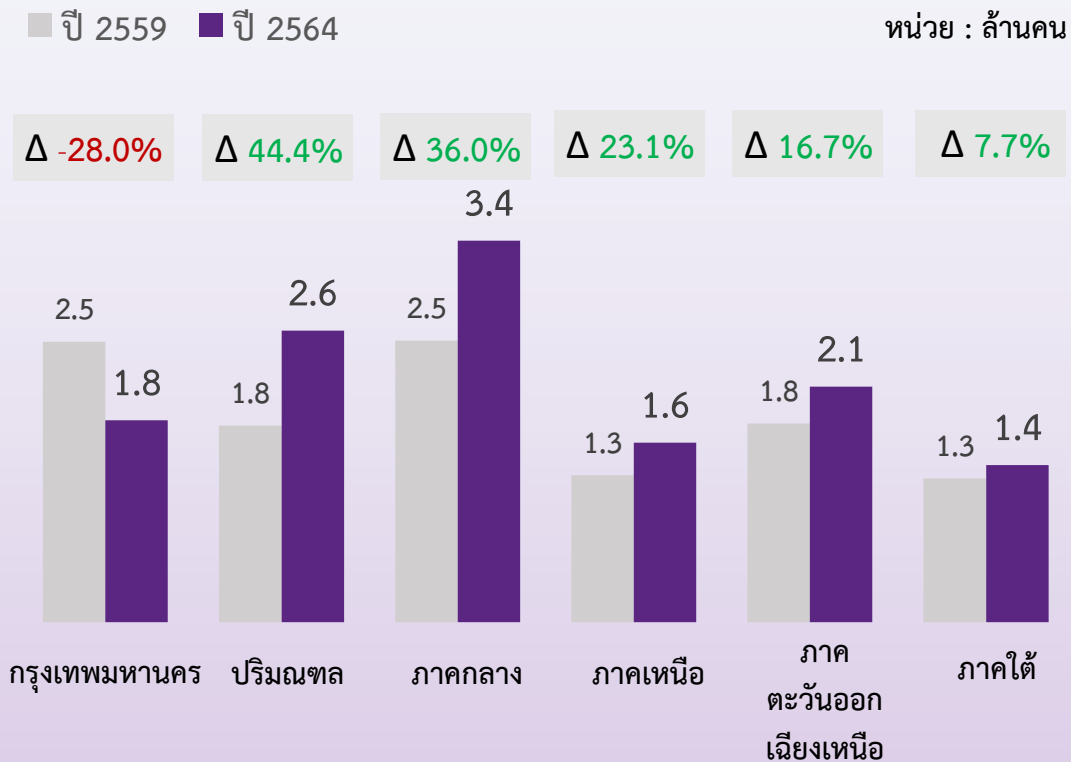
แผนภาพที่ 14 ร้อยละการเปลี่ยนแปลงของจำนวนสถานประกอบการ ในปี 2564 และปี 2559 จำแนกตามภาคธุรกิจและกิจกรรมทางเศรษฐกิจ



เมื่อพิจารณาจำนวนสถานประกอบการ จำแนกตามกิจกรรมทางเศรษฐกิจ พบว่า ในภาพรวมปี 2564 จำนวนสถานประกอบการเกือบทุกกิจกรรมทางเศรษฐกิจ มีจำนวนเพิ่มขึ้นจากปี 2559 โดยสถานประกอบการที่ประกอบกิจกรรมการจัดการ บำบัดน้ำเสีย ของเสียและสิ่งปฏิกูล มีอัตราการเพิ่มขึ้นมากที่สุด ร้อยละ 71.9 รองลงมา คือ กิจกรรมการก่อสร้าง ร้อยละ 43.4 และที่พักแรม ร้อยละ 42.5

ในทางกลับกัน สถานประกอบการที่ประกอบกิจการเกี่ยวกับกิจกรรมศิลปะ ความบันเทิงและนันทนาการ ข้อมูลข่าวสารและการสื่อสาร และกิจกรรมบริการด้านอื่น ๆ ที่มีจำนวนสถานประกอบการลดลงจาก 5 ปีที่ผ่านมา

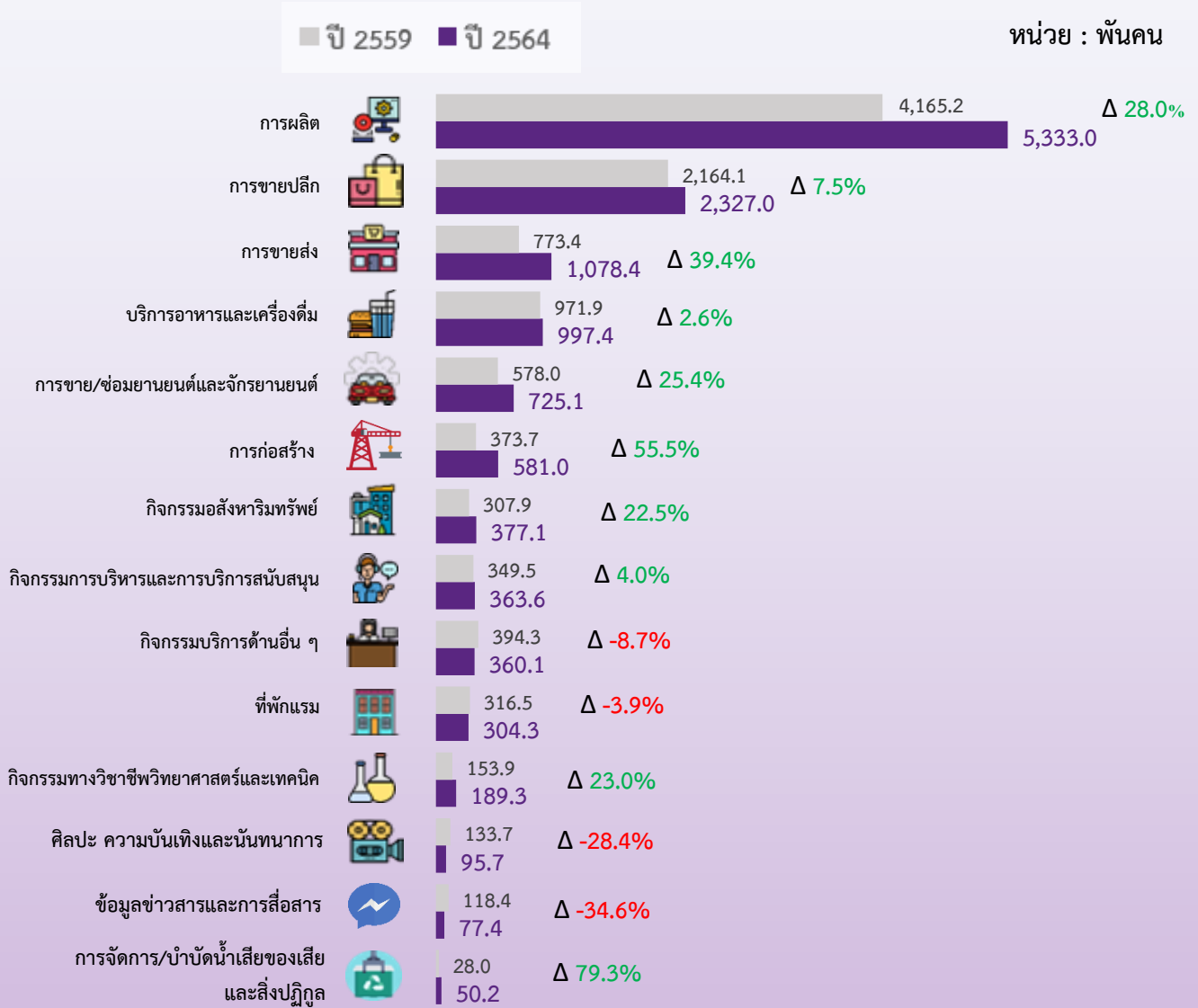
## แผนภาพที่ 15 เปรียบเทียบจำนวนคนทำงานในสถานประกอบการ ในปี 2564 และปี 2559 จำแนกตามภาค



หมายเหตุ : ปี 2559 จาก โครงการสำมะโนอุตสาหกรรม พ.ศ. 2560 (ข้อมูลพื้นฐาน)  
ปี 2564 จาก โครงการสำมะโนธุรกิจและอุตสาหกรรม พ.ศ. 2565 (ข้อมูลพื้นฐาน)

เมื่อเปรียบเทียบจำนวนคนทำงานในสถานประกอบการ ในแต่ละภาค พบว่าเกือบทุกภาค มีจำนวนคนทำงานในสถานประกอบการเพิ่มมากขึ้นจากปี 2559 โดยปริมณฑลมีอัตราการเพิ่มขึ้นมากที่สุด หรือร้อยละ 44.4 รองลงมาคือ ภาคกลาง เพิ่มขึ้นร้อยละ 36.0 ส่วนภาคใต้ ภาคเหนือ และตะวันออกเฉียงเหนือมีจำนวนคนทำงานเพิ่มขึ้นระหว่างร้อยละ 7.0 ถึงร้อยละ 25.0 **ยกเว้น** กรุงเทพมหานคร ที่มีจำนวนคนทำงานในสถานประกอบการลดลงจากประมาณ 2.5 ล้านคน ในปี 2559 เป็นประมาณ 1.8 ล้านคน ในปี 2564 หรือคิดเป็นร้อยละ 28.0

## แผนภาพที่ 16 เปรียบเทียบจำนวนคนทำงานในสถานประกอบการ ในปี 2564 และปี 2559 จำแนกตามกิจกรรมทางเศรษฐกิจ



หมายเหตุ : ปี 2559 จาก โครงการสำมะโนอุตสาหกรรม พ.ศ. 2560 (ข้อมูลพื้นฐาน)  
ปี 2564 จาก โครงการสำมะโนธุรกิจและอุตสาหกรรม พ.ศ. 2565 (ข้อมูลพื้นฐาน)

เมื่อเปรียบเทียบจำนวนคนทำงานในสถานประกอบการ ในแต่ละกิจกรรมทางเศรษฐกิจปี 2564 พบว่า สถานประกอบการเกือบทุกกิจกรรมทางเศรษฐกิจ มีจำนวนคนทำงานเพิ่มขึ้นจากปี 2559 ยกเว้น สถานประกอบการที่ดำเนินกิจกรรมบริการด้านอื่น ๆ กิจกรรมที่พักแรม กิจกรรมศิลปะ ความบันเทิงและนันทนาการ และกิจกรรมข้อมูลข่าวสารและการสื่อสาร ที่มีจำนวนคนทำงานในสถานประกอบการลดลงจาก 5 ปีที่ผ่านมา

# Executive Summary

## The 2022 Business and Industrial Census Basic Information : Whole Kingdom

**In the current situation,** every country is facing the problem of the COVID-19 pandemic, that has a direct impact on the country's economic growth and causing the economic structure to change from the past. Therefore, statistical data and information about business and industry are important and necessary for the public and private sectors to use in planning and formulating economic development policies at both national and provincial levels, for increasing trade competitiveness and enhance the growth potential of entrepreneurs in the long term.

**The National Statistical Office of Thailand (TNSO)** as a main responsible authority who producing basic statistical information of national economic and social issues, has been conducting the Business Census and the Industrial Census in every 5 – 10 years, according to the recommendation of the United Nations (UN) to provide country's business trade and services and manufacturing industry basic information. The Business trade and Services Census had been conducted 4 times, in 1966, 1988, 2002 and 2012. For The Industrial Census had been conducted 5 times, in 1964, 1997, 2007, 2012 and 2017. For the year 2022 will mature around 10 years for conducting the 5<sup>th</sup> Business trade and Services Census and 5 years for conducting the 6<sup>th</sup> Industrial Census. The TNSO had integrated of such a census named **“The 2022 Business and Industrial Census”**







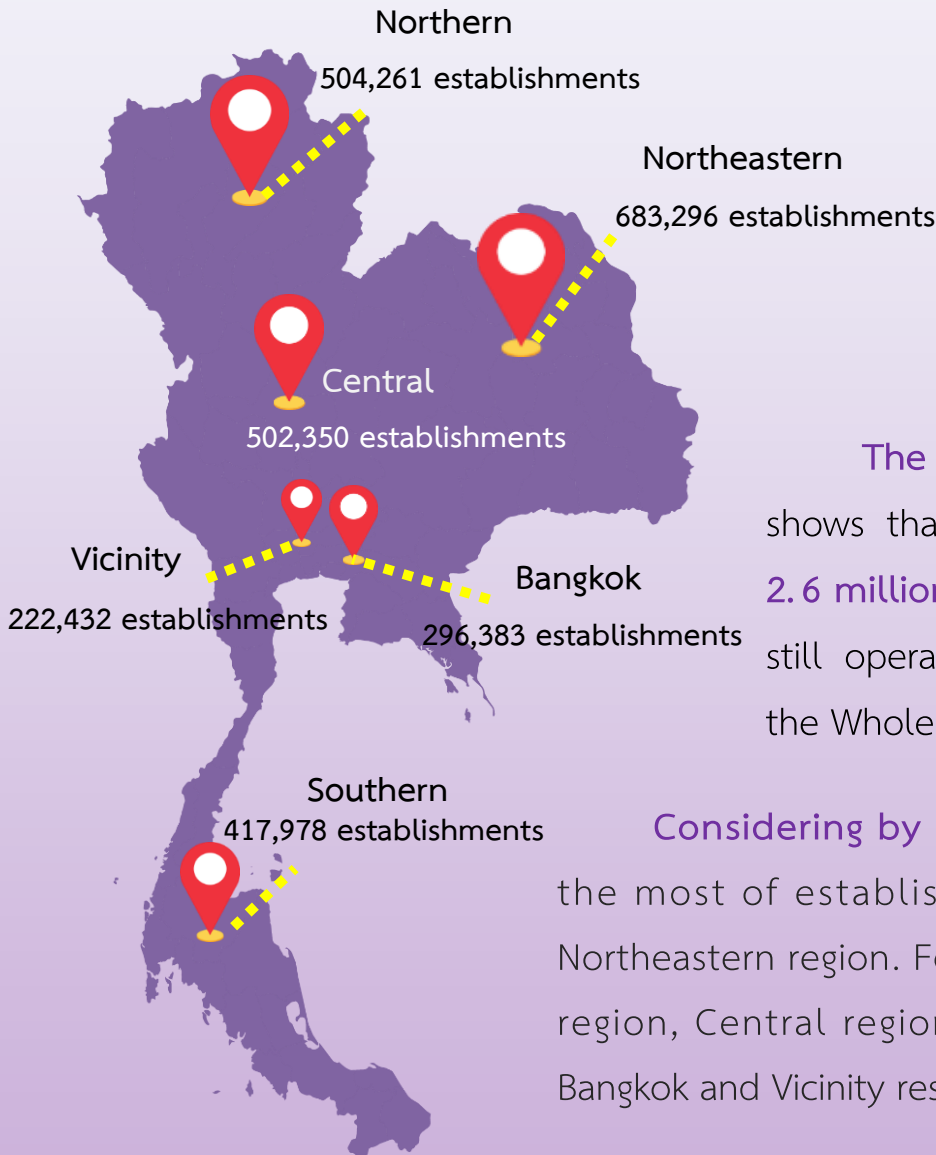
The **2022 Business and Industrial Census** is conducted in two stages. The listing stage aim to collect basic information from all type of registered and unregistered and the enumeration stage aim to collect detailed information of some establishment from listing stage focus in establishment engaged in business, trade and manufacturing sector.

This **publication** presents the results of the listing stage which all establishments engaged in economic activities were classified according to the Thailand Standard Industrial Classification (TSIC - 2009), i.e. business trade and business services, manufacturing, sewerage, waste management and remediation activities, construction, warehousing, information and communication which located through the **Whole Kingdom**. The data from establishment was collected during May - September 2021 and can be summarized as follows :



# Number of establishments

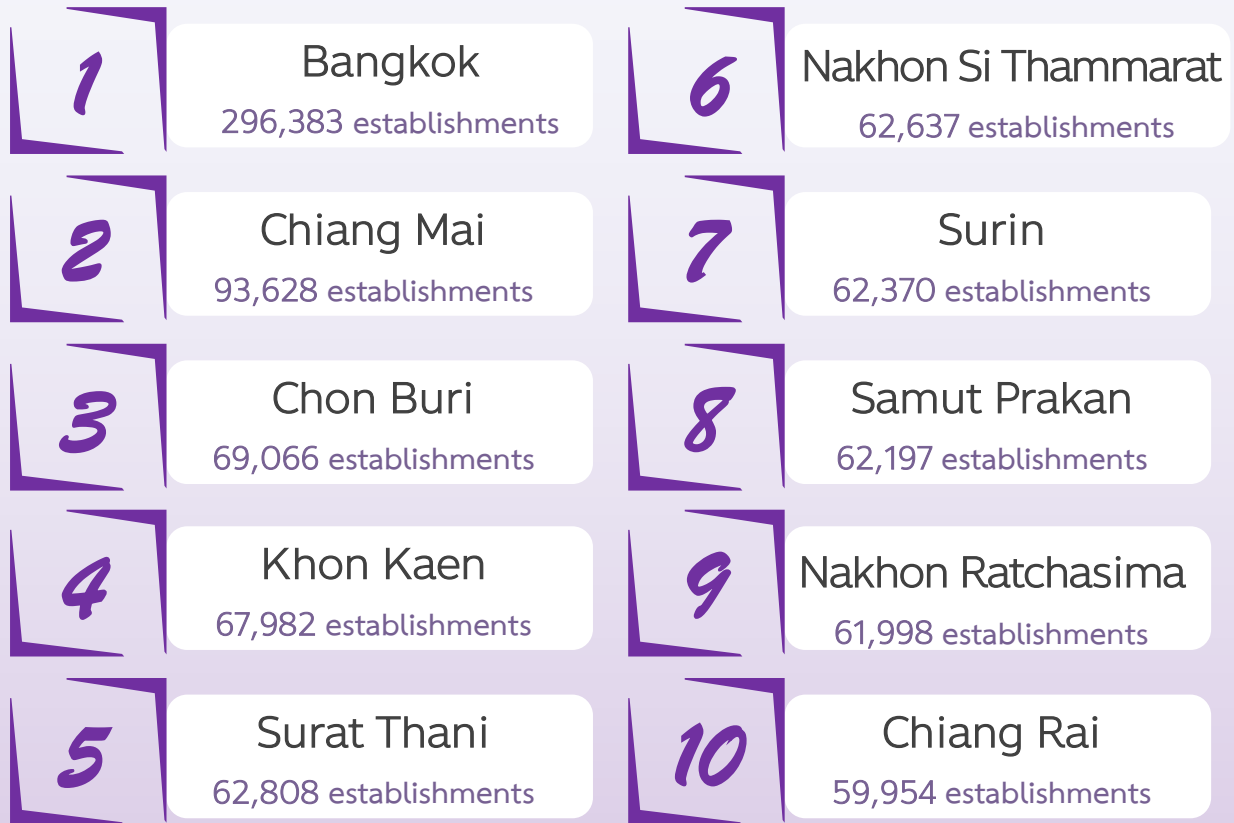
Figure 1 Number of establishments by region



The results of listing stage shows that there were totally **2.6 million** establishments that still operating located through the Whole Kingdom.

Considering by region, in order that the most of establishments located in Northeastern region. Followed by Northern region, Central region, Southern region, Bangkok and Vicinity respectively.

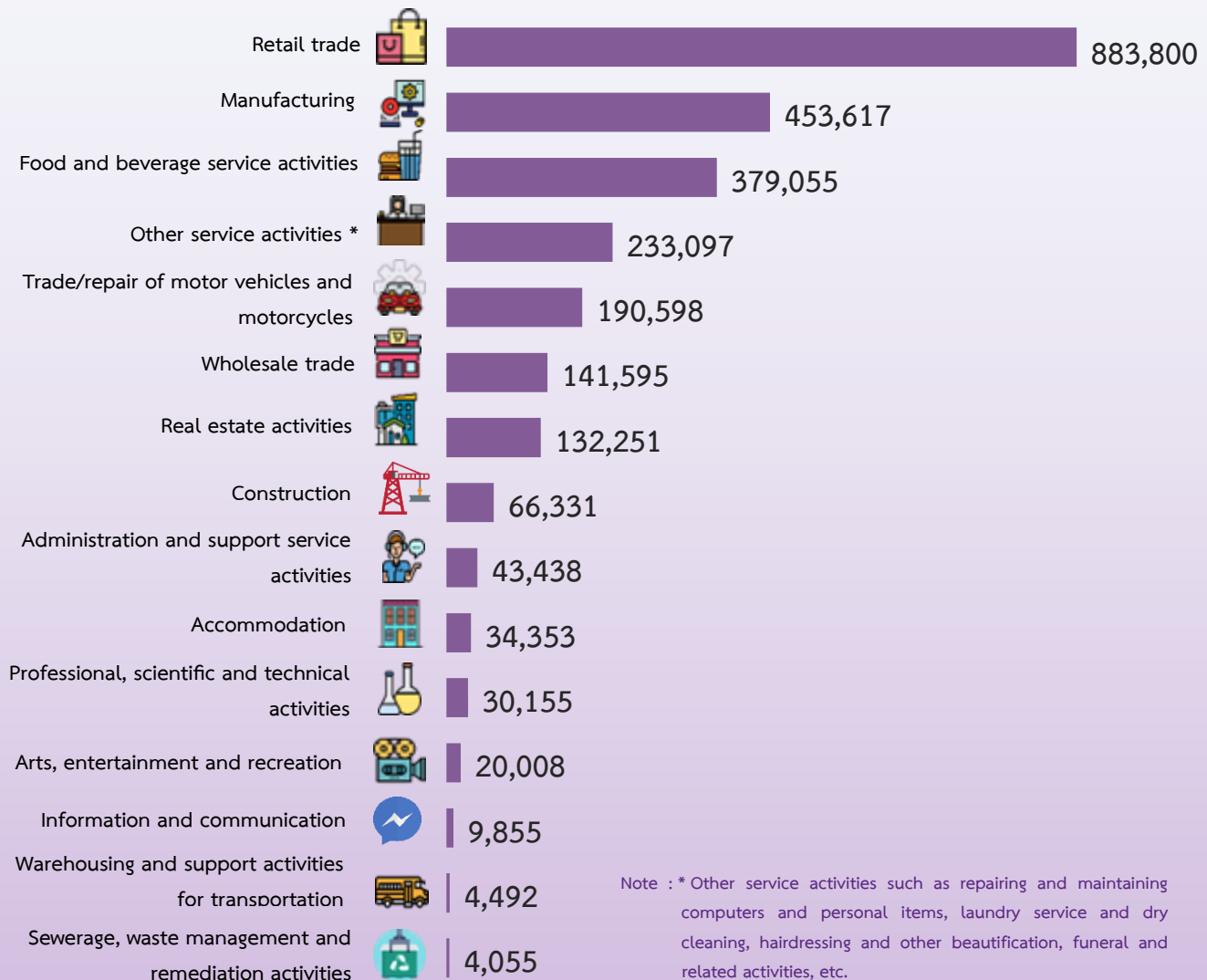
Figure 2 Top 10 provinces with the largest number of establishments



Considering the number of establishments by province, it was found that Bangkok had the largest number of establishments, about 296,383 establishments. Followed by Chiang Mai, about 93,628 establishments. Other provinces had the number of establishments less than 70,000 establishments.

Figure 3 Number of establishments by economic activity

Unit : establishment



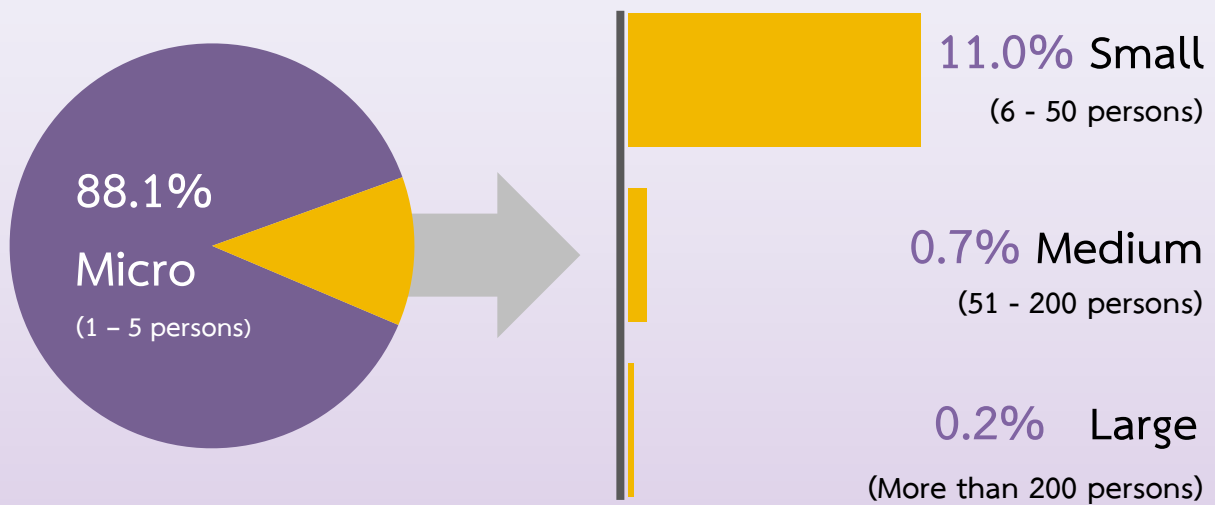
Considering the number of establishments by economic activity, Thailand had the largest number of establishments engaged in retail trade activity with 883,800 establishments, followed by manufacturing with 453,617 establishments, food and beverage service activities with 379,055 establishments. Other activities, such as trade and repair of motor vehicles and motorcycles, real estate activities, construction, wholesale trade, etc., there were less than 3 hundred thousand establishments in each activity.



## Size of establishment

Figure 4 Percentage of establishment

by size of establishment (number of persons engaged)

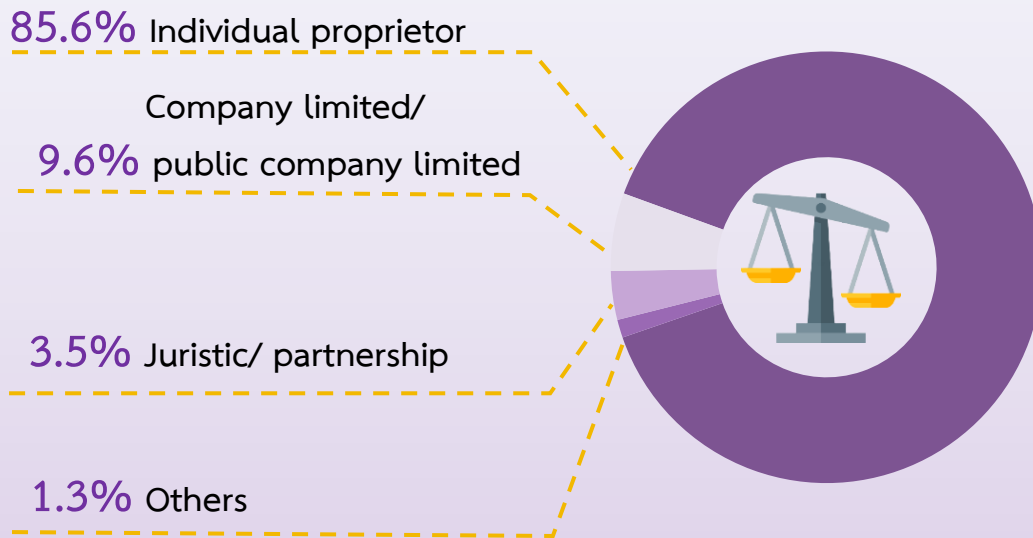


Considering structure of the establishment in Thailand by the size of the establishment, it was found that most establishment or 88.1 percent were micro establishment. While small, medium and large establishment accounted for only 11.9 percent.



## Form of legal organization

Figure 5 Percentage of establishment  
by legal organization



Considering form of legal organization, it was found that most of establishment or 85.6 percent were in the form of individual proprietor. Followed by those in the form of company limited or public company limited about 9.6 percent. Juristic partnership accounted about 3.5 percent. The rest were established in government, state-enterprise, cooperatives and others form which combined proportion of only 1.3 percent.



## Form of economic organization

Figure 6 Percentage of establishment by form of economic organization

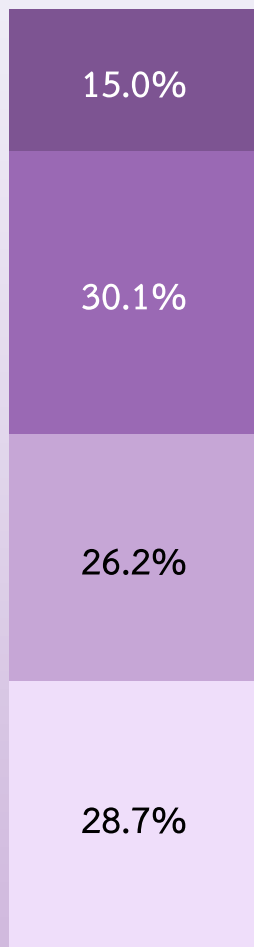


Considering form of economic organization, it was found that most of establishment or about 95.9 percent were single unit, while there were only 0.4 percent of head office and 3.7 percent of branch and others form such as franchise.



## Period of operation

Figure 7 Percentage of establishment by period of operation



For period of operation, it showed that most of the establishment or about 54.9 percent had operated their business for less than 10 years. The establishment operated their business for greater than or equal to 20 years were only 15.0 percent. While those operated their business for 10 – 19 years were about 30.1 percent.

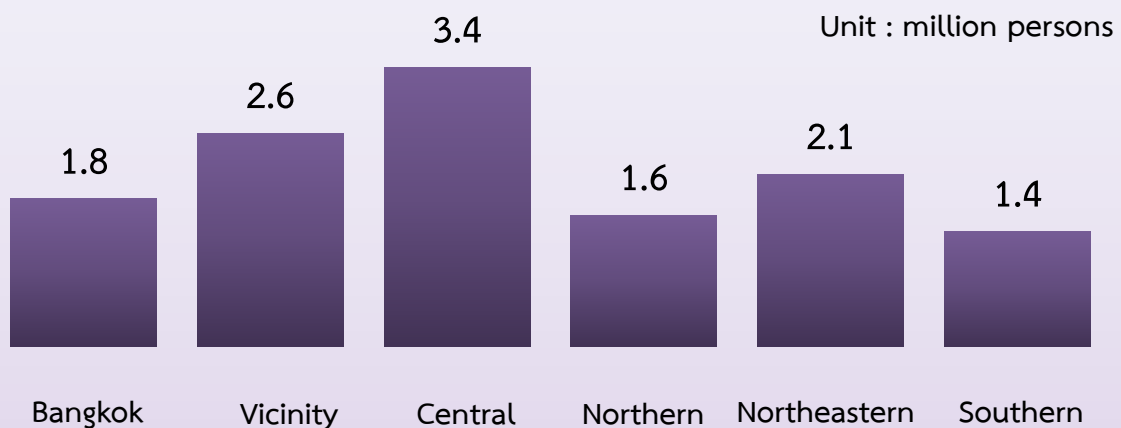
● <5 years  
 ● 5 – 9 years  
 ● 10 – 19 years  
 ● ≥20 years





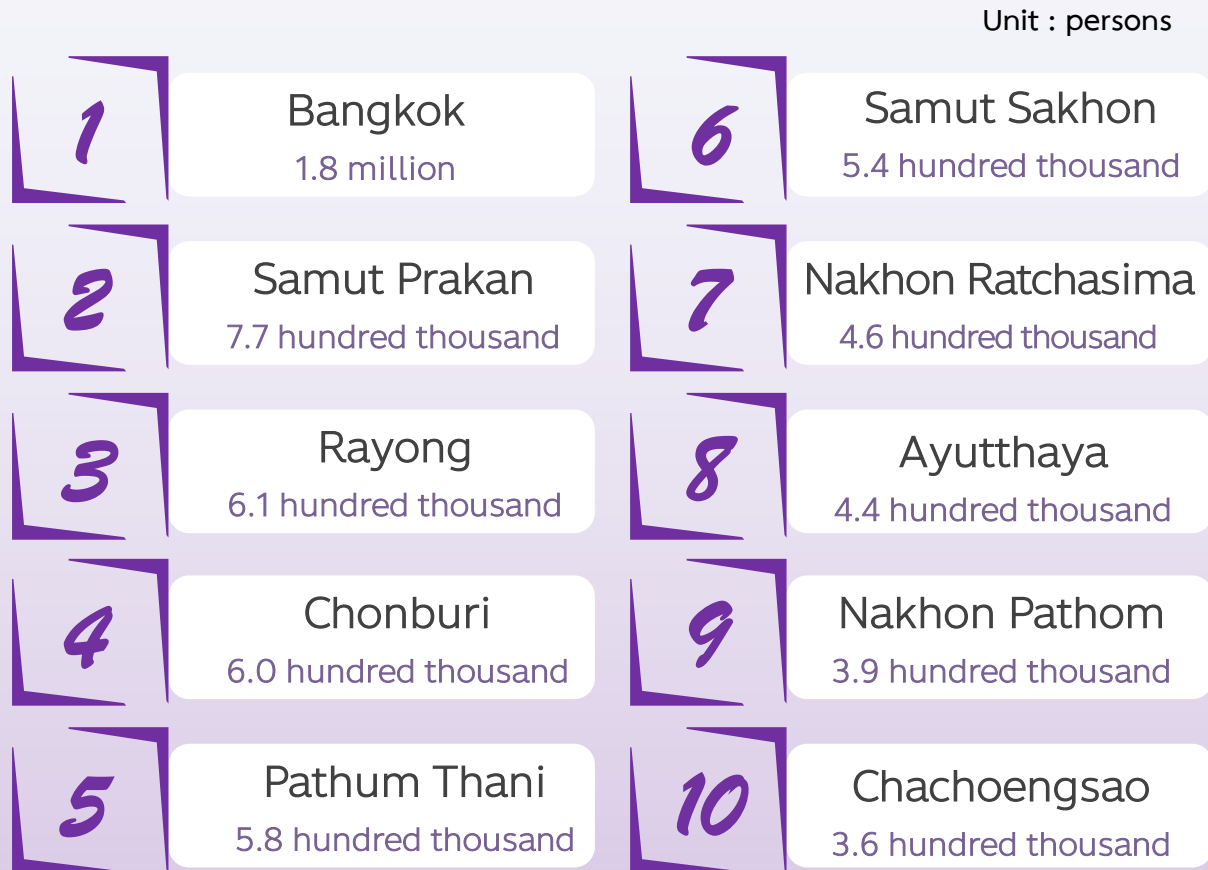
## Persons engaged

Figure 8 Persons engaged in establishment by region



For the persons engaged who work in establishment located through the country in 2021, there were totally 12.9 million persons. Of this number, most of persons engaged worked in the establishments located in the Central region, about 3.4 million persons. This was followed by Vicinity about 2.6 million persons and Northeastern region about 2.1 million persons. For persons engaged worked in establishment located in Bangkok, Northern and Southern region, there were about 1.8 million persons 1.6 million persons and 1.4 million persons respectively.

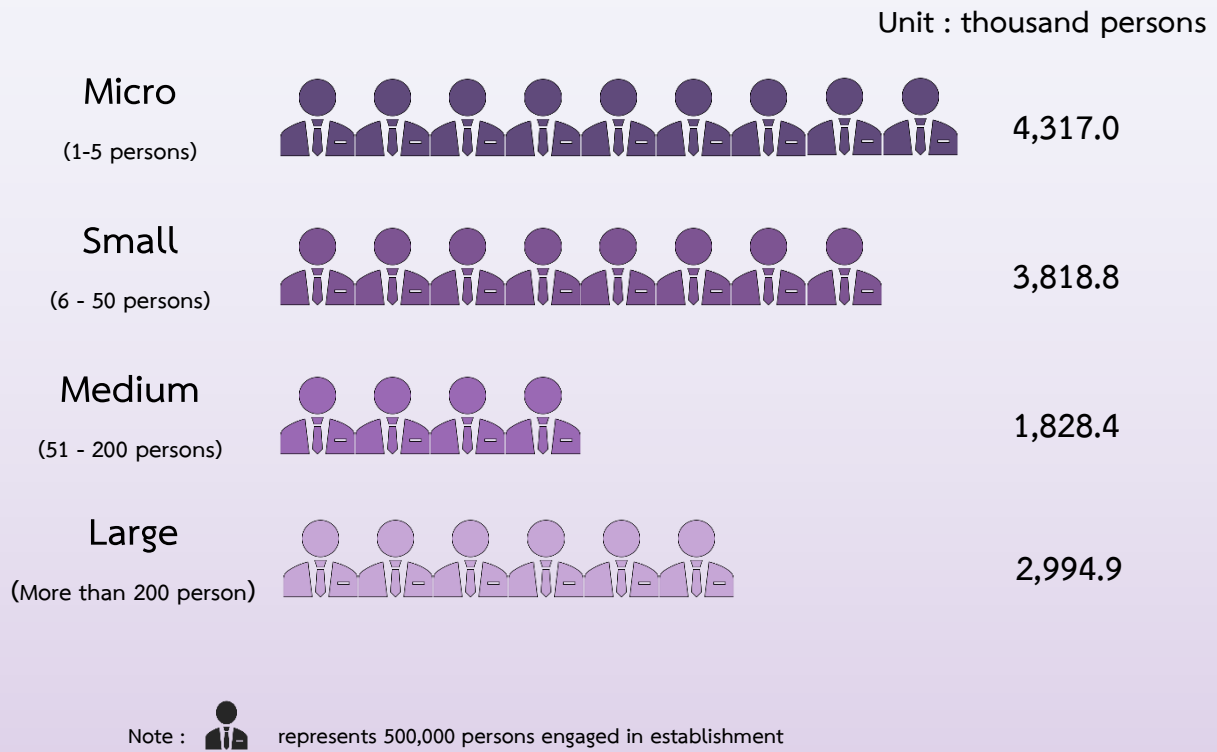
Figure 9 Top 10 provinces with the highest number of persons engaged in establishment



Considering the number of persons engaged in establishment by province, it was found that Bangkok had the largest number of persons engaged in establishment, about 1.8 million persons. Followed by Samut Prakan, about 7.7 hundred thousand persons, Rayong about 6.1 hundred thousand persons and Chon Buri about 6.0 hundred thousand persons. Other provinces had the number of persons engaged in establishments not greater than 6.0 hundred thousand persons.

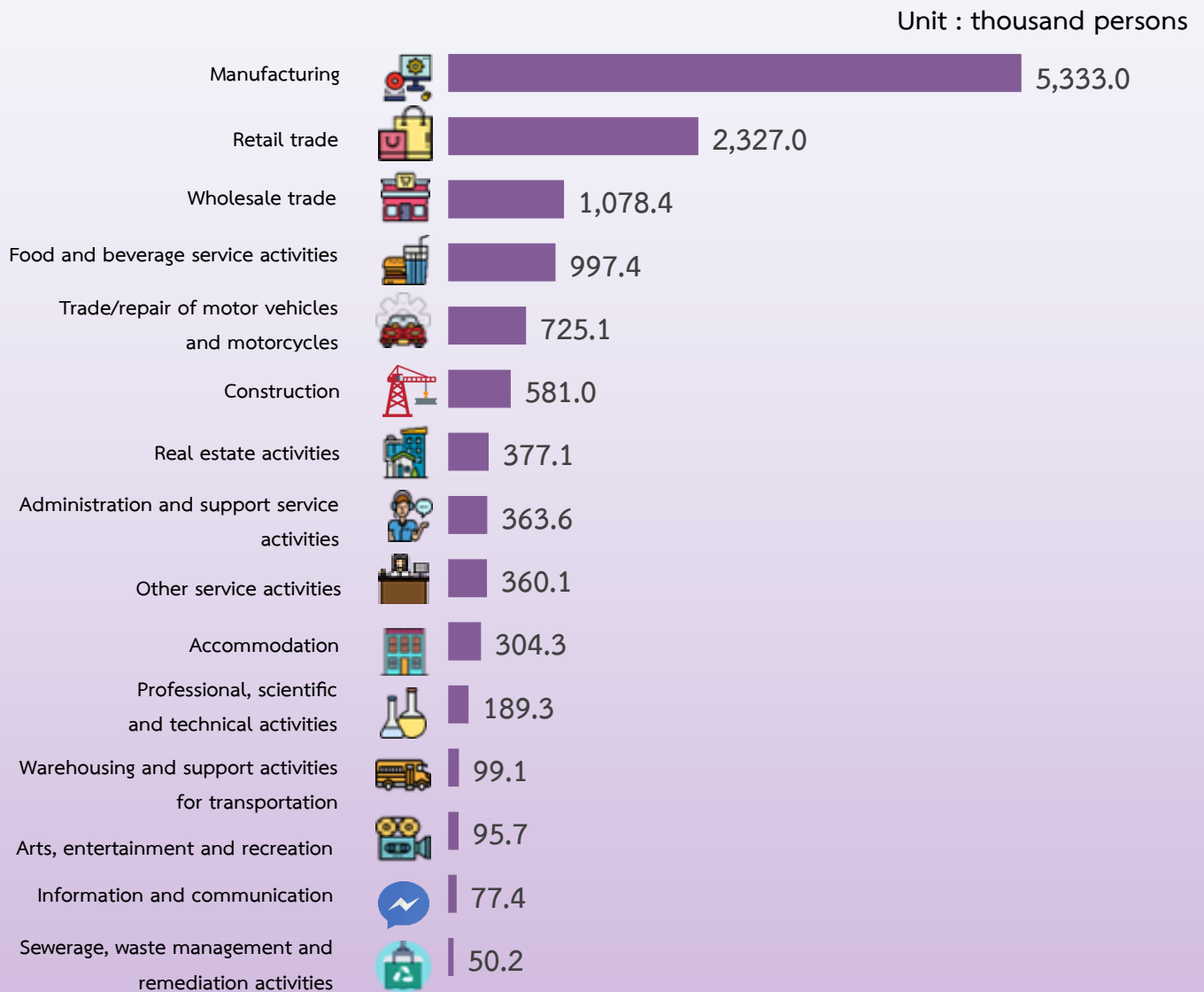


Figure 10 Number of persons engaged in establishment by size of establishment



Considering by size of establishment, it was found that micro and small establishment had the largest combined number of persons engaged, about 8.1 million persons. While the number of persons engaged in medium and large establishment were about 1.8 and 3.0 million persons respectively.

Figure 11 Number of persons engaged in establishment  
by economic activity





Considering the number of persons engaged in establishment by economic activity, it was found that manufacturing establishment had the largest number of persons engaged, about 5.3 million persons. For retail and wholesale trade establishment, had about 3.4 million persons combined. It can be seen that the number of persons engaged in these three activities accounted for more than half of the persons engaged through the country.



## Comparison of 2021 and 2016 data

Figure 12 Comparison the number of establishments and persons engaged in year 2021 and 2016

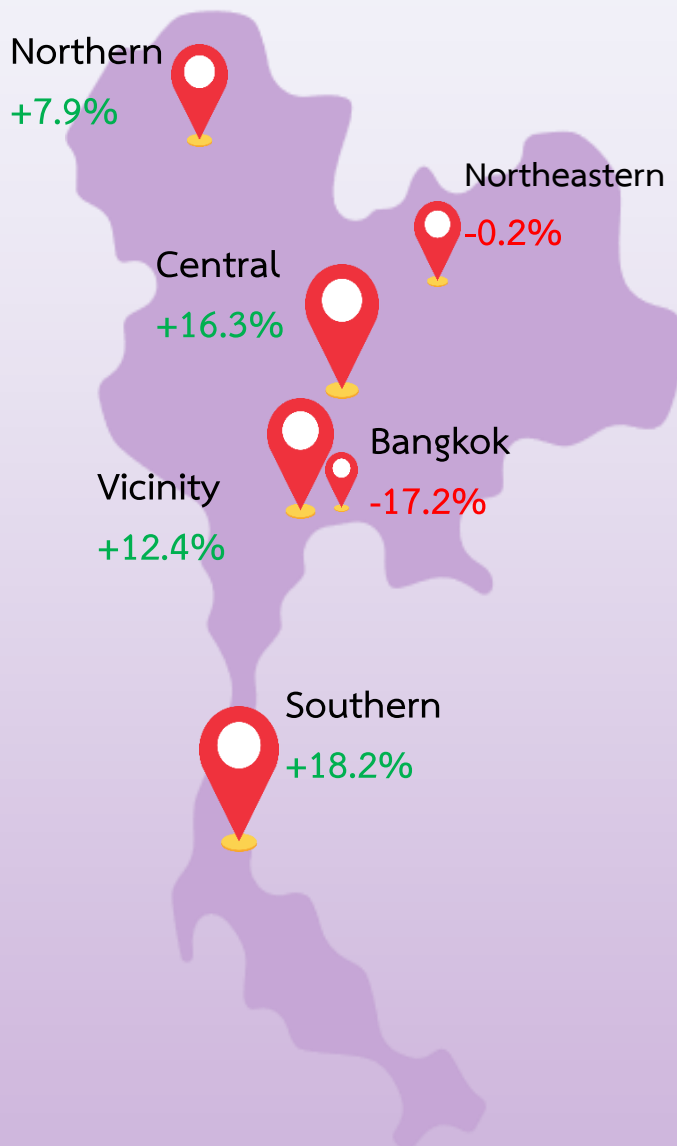
	Year 2016	Year 2021	% Change
 Number of establishments	2,493,044 establishments	2,626,700 establishments	↑ 5.4%
 Number of persons engaged	11,135,335 persons	12,959,101 persons	↑ 16.4%

Note: Year 2016 from The 2017 Industrial Census (Basic Information)  
 Year 2021 from The 2022 Business and Industrial Census (Basic Information)

Comparing the number of establishments in year 2021 and 2016, in overall, the number of establishments increased from the past 5 years by about 5.4 percent.

For the number of persons engaged in establishments in year 2021 and 2016, It was found that the proportion increased by 16.4 percent.

Figure 13 Percentage change of the number of establishments in year 2021 and 2016 by region

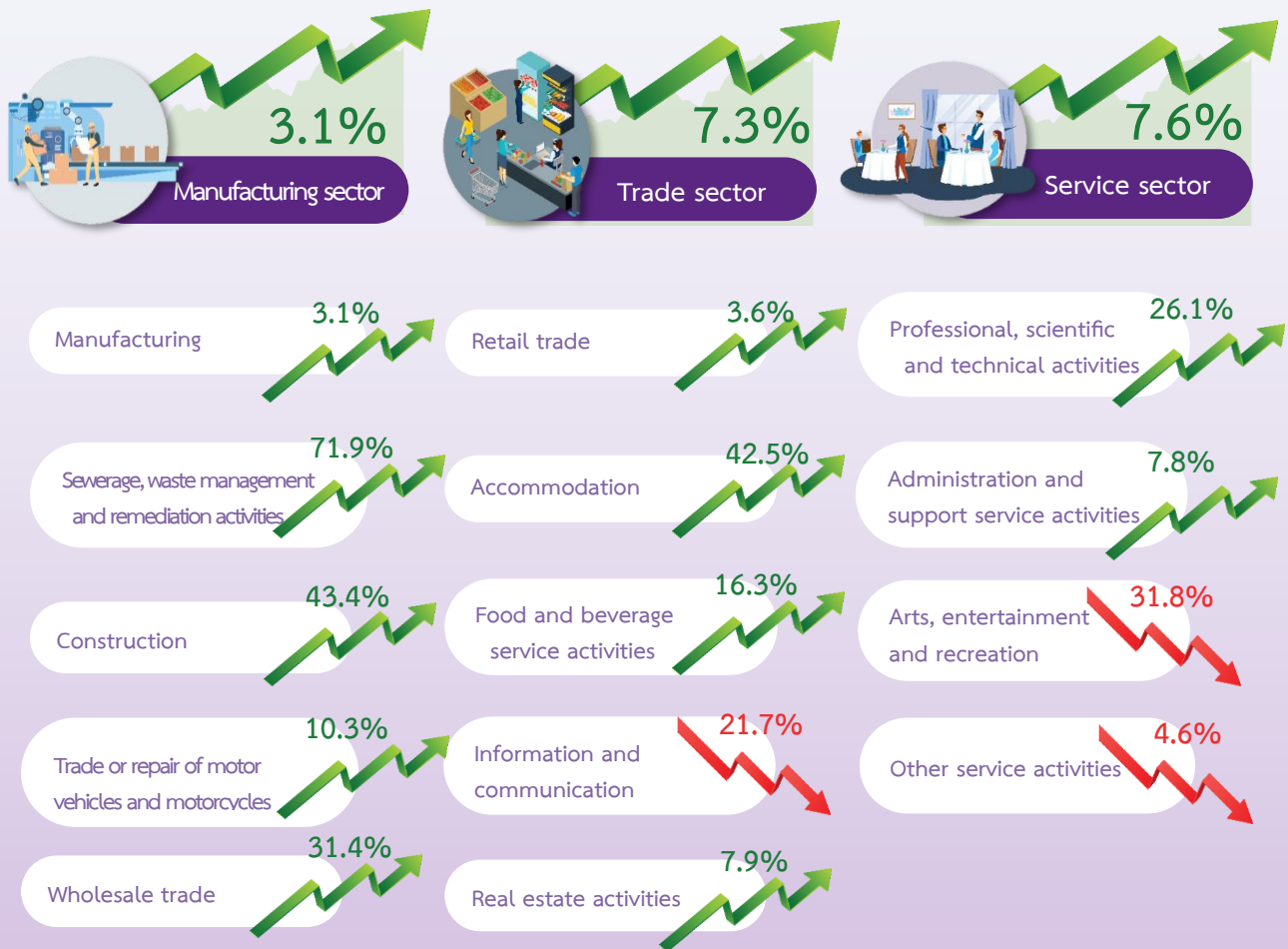


Considering the number of establishments in each region, it was found that Southern region Central region Vicinity and Northern region had an increase in the number of establishments, that the Southern region had the largest increase, at 18.2 percent.

While Bangkok and Northeastern region had a decrease number of establishments, about 17.2 percent and 0.2 percent respectively.



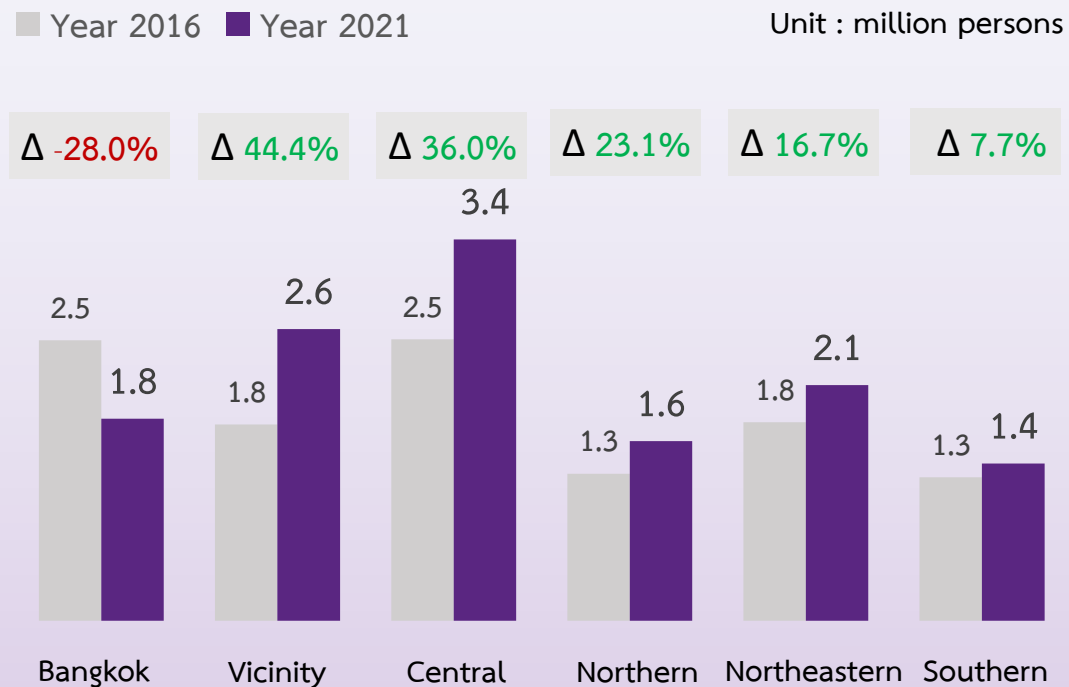
Figure 14 Percentage change of the number of establishments in year 2021 and 2016 by business sector and economic activity



Considering the number of establishments by economic activity, it was found that in 2021, the number of establishments in almost economic activity had increased from 2016. While Sewerage, waste management and remediation activities had the largest increase by 71.9 percent. Followed by construction with 43.4 percent and accommodation with 42.5 percent.

On the other hand, establishment related with activity of arts, entertainment and recreation, information and communication and other service activities that the number of establishments decreased from 5 years ago.

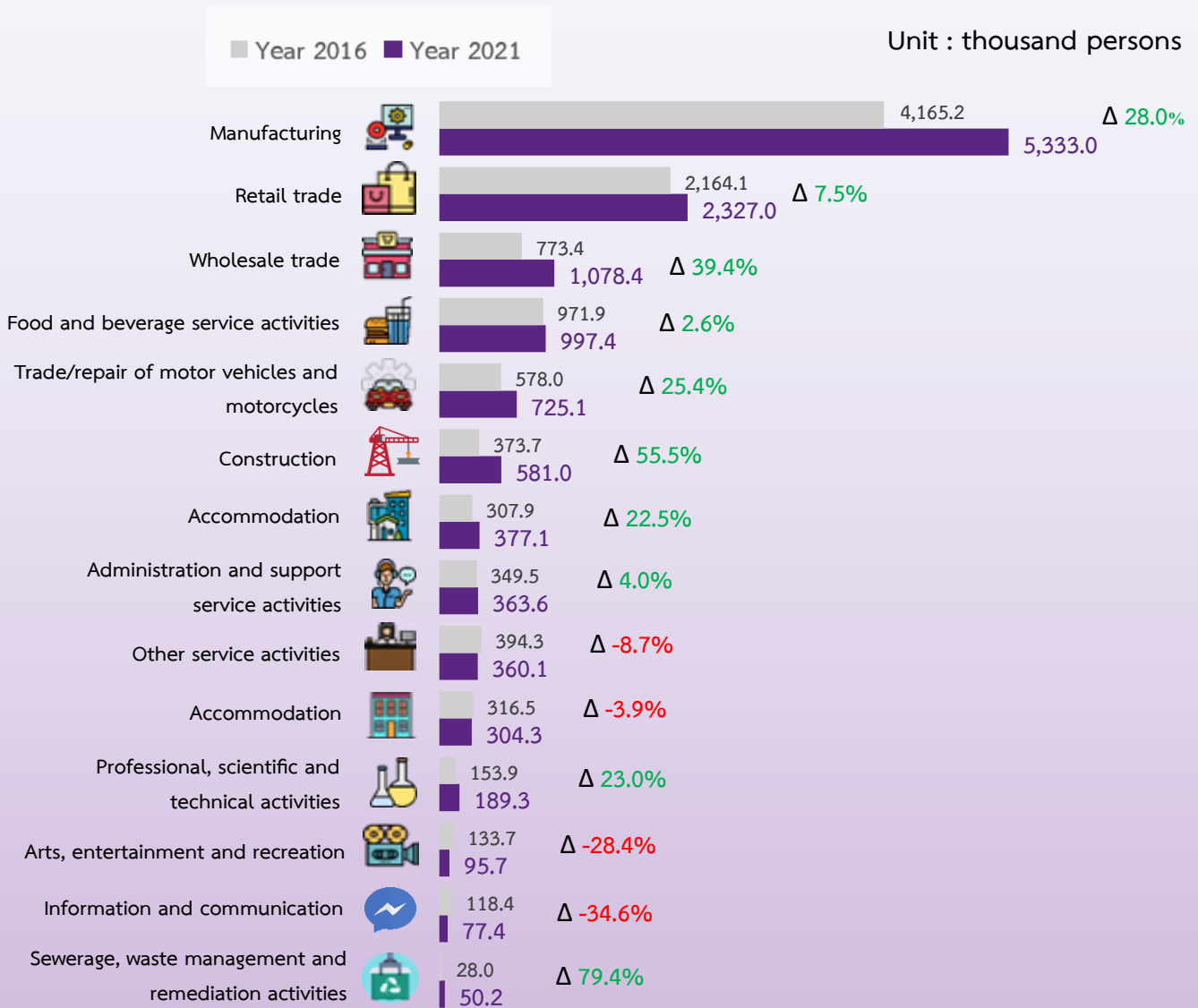
Figure 15 Comparison the number of persons engaged in establishment in year 2021 and 2016 by region



Note : Year 2016 from The 2017 Industrial Census (Basic Information)  
Year 2021 from The 2022 Business and Industrial Census (Basic Information)

**Comparing** the number of persons engaged in establishments by region, it was found that, the number of establishments had increased in almost region from 2016, where Vicinity had the largest increase at 44.4 percent. Follow by Central region, with an increase of 36.0 percent. While the southern, northern and northeastern region saw an increase of between 7.0 percent and 25.0 percent. **Except** for Bangkok, the number of persons engaged in establishment had decreased from about 2.5 million in 2016 to about 1.8 million in 2021 or 28.0 percent.

Figure 16 Comparison the number of persons engaged in establishment in year 2021 and 2016 by economic activity



Note : Year 2016 from The 2017 Industrial Census (Basic Information)  
 Year 2021 from The 2022 Business and Industrial Census (Basic Information)

Comparing the number of persons engaged in establishment by economic activity in 2021, it was found that almost economic activity had an increase in the number of persons engaged compared with 2016. Except establishment in other service activities, accommodation, arts, entertainment and recreation and information and communication with the number of persons engaged decreased from 5 years ago.





# สารบัญ

	หน้า
คำนำ	IV
บทสรุปผู้บริหาร	IX
สารบัญแผนภาพ	LI
สารบัญตาราง	LV
<b>บทที่ 1 บทนำ</b>	
1.1 ความเป็นมา	1
1.2 วัตถุประสงค์	2
1.3 ประโยชน์ที่คาดว่าจะได้รับ	3
<b>บทที่ 2 ระเบียบวิธีสถิติ</b>	
2.1 ประชากรเป้าหมาย	5
2.2 เวลาอ้างอิง	5
2.3 คำนิยาม	6
2.4 รายการข้อมูล	17
2.5 การเก็บรวบรวมข้อมูล	18
2.6 การประมวลผลข้อมูล	19
2.7 การนำเสนอผลข้อมูล	19
<b>บทที่ 3 ผลการสำมะโน</b>	
3.1 จำนวนสถานประกอบการ	21
3.2 ขนาดของสถานประกอบการ	25
3.3 รูปแบบการจัดตั้งตามกฎหมาย	27
3.4 รูปแบบการจัดตั้งทางเศรษฐกิจ	29



## สารบัญ (ต่อ)

	หน้า
3.5 ระยะเวลาในการดำเนินกิจการ	31
3.6 จำนวนคนทำงาน	33
3.7 การเปรียบเทียบจำนวนสถานประกอบการ ปี 2564 และปี 2559	37
3.8 การเปรียบเทียบจำนวนคนทำงาน ปี 2564 และปี 2559	39
ภาคผนวกตารางสถิติ	81
สำมะโนธุรกิจและอุตสาหกรรมที่ผ่านมา	125

# CONTENTS

	PAGE
PREFACE	VI
EXECUTIVE SUMMARY	XXVII
LIST OF FIGURES	LIII
LIST OF TABLES	LVII
<b>CHAPTER 1 INTRODUCTION</b>	
1.1 Background	41
1.2 Objectives	42
1.3 Expected outcome	43
<b>CHAPTER 2 STATISTICAL METHODOLOGY</b>	
2.1 Target Population	45
2.2 Reference Period	45
2.3 Definition	46
2.4 Data Items	58
2.5 Data Collection	58
2.6 Data Processing	59
2.7 Data Presentation and Reporting	60
<b>CHAPTER 3 MAJOR FINDINGS</b>	
3.1 Number of establishments	61
3.2 Size of establishment	65
3.3 Form of legal organization	67
3.4 Form of economic organization	69

## CONTENTS (Cont'd)

	PAGE
3.5 Period of operation	71
3.6 Number of persons engaged	73
3.7 Comparison of the number of establishments in year 2021 and 2016	77
3.8 Comparison of the number of persons engaged in year 2021 and 2016	79
<b>APPENDIX STATISTICAL TABLES</b>	81
<b>LIST OF ALL BUSINESS AND INDUSTRIAL CENSUSES</b>	125

## สารบัญแผนภาพ

	หน้า
แผนภาพที่ 1 จำนวนสถานประกอบการ จำแนกตามภาค	XI
แผนภาพที่ 2 จังหวัดที่มีจำนวนสถานประกอบการมากที่สุด 10 อันดับแรก	XII
แผนภาพที่ 3 จำนวนสถานประกอบการ จำแนกตามกิจกรรมทางเศรษฐกิจ	XIII
แผนภาพที่ 4 ร้อยละของสถานประกอบการ จำแนกตามขนาดสถานประกอบการ (จำนวนคนทำงาน)	XIV
แผนภาพที่ 5 ร้อยละของสถานประกอบการ จำแนกตามรูปแบบการจัดตั้งตามกฎหมาย	XV
แผนภาพที่ 6 ร้อยละของสถานประกอบการ จำแนกตามรูปแบบการจัดตั้งทางเศรษฐกิจ	XVI
แผนภาพที่ 7 ร้อยละของสถานประกอบการ จำแนกตามระยะเวลาในการดำเนินกิจการ	XVII
แผนภาพที่ 8 จำนวนคนทำงานในสถานประกอบการ จำแนกตามภาค	XVIII
แผนภาพที่ 9 จังหวัดที่มีจำนวนคนทำงานในสถานประกอบการมากที่สุด 10 อันดับแรก	XIX
แผนภาพที่ 10 จำนวนคนทำงานในสถานประกอบการ จำแนกตามขนาดของสถานประกอบการ	XX
แผนภาพที่ 11 จำนวนคนทำงานในสถานประกอบการ จำแนกตามกิจกรรมทางเศรษฐกิจ	XXI
แผนภาพที่ 12 เปรียบเทียบจำนวนสถานประกอบการและคนทำงานในภาพรวม ปี 2564 และปี 2559	XXII

## สารบัญแผนภาพ (ต่อ)

	หน้า
แผนภาพที่ 13 ร้อยละการเปลี่ยนแปลงของจำนวนสถานประกอบการ ในปี 2564 และปี 2559 จำแนกตามภาค	XXIII
แผนภาพที่ 14 ร้อยละการเปลี่ยนแปลงของจำนวนสถานประกอบการ ในปี 2564 และปี 2559 จำแนกตามภาคธุรกิจและกิจกรรมทางเศรษฐกิจ	XXIV
แผนภาพที่ 15 เปรียบเทียบจำนวนคนทำงานในสถานประกอบการ ในปี 2564 และปี 2559 จำแนกตามภาค	XXV
แผนภาพที่ 16 เปรียบเทียบจำนวนคนทำงานในสถานประกอบการ ในปี 2564 และปี 2559 จำแนกตามกิจกรรมทางเศรษฐกิจ	XXVI

## LIST OF FIGURES

		PAGE
<b>Figure 1</b>	Number of establishments by region	XXIX
<b>Figure 2</b>	Top 10 provinces with the largest number of establishments	XXX
<b>Figure 3</b>	Number of establishments by economic activity	XXXI
<b>Figure 4</b>	Percentage of establishment by size of establishment (number of persons engaged)	XXXII
<b>Figure 5</b>	Percentage of establishment by legal organization	XXXIII
<b>Figure 6</b>	Percentage of establishment by form of economic organization	XXXIV
<b>Figure 7</b>	Percentage of establishment by period of operation	XXXV
<b>Figure 8</b>	Persons engaged in establishment by region	XXXVI
<b>Figure 9</b>	Top 10 provinces with the highest number of persons engaged in establishment	XXXVII
<b>Figure 10</b>	The number of persons engaged in establishment by size of establishment	XXXVIII
<b>Figure 11</b>	The number of persons engaged in establishment by economic activity	XXXIX
<b>Figure 12</b>	Comparison the number of establishments and persons engaged in year 2021 and 2016	XL



## LIST OF FIGURES (Cont'd)

		PAGE
<b>Figure 13</b>	Percentage change of the number of establishments in year 2021 and 2016 by region	XLI
<b>Figure 14</b>	Percentage change of the number of establishments in year 2021 and 2016 by business sector and economic activity	XLII
<b>Figure 15</b>	Comparison the number of persons engaged in establishment in year 2021 and 2016 by region	XLIII
<b>Figure 16</b>	Comparison the number of persons engaged in establishment in year 2021 and 2016 by economic activity	XLIV

## สารบัญตาราง

		หน้า
ตาราง 3.1	จำนวนและร้อยละของสถานประกอบการในภาพรวม จำแนกตามภาคและกิจกรรมทางเศรษฐกิจ	22
ตาราง 3.2	จำนวนและร้อยละของสถานประกอบการ จำแนกตามกิจกรรมทางเศรษฐกิจและภาค	24
ตาราง 3.3	จำนวนและร้อยละของสถานประกอบการ จำแนกตามกิจกรรม ทางเศรษฐกิจและขนาดของสถานประกอบการ (จำนวนคนทำงาน)	26
ตาราง 3.4	จำนวนและร้อยละของสถานประกอบการ จำแนกตามรูปแบบ การจัดตั้งตามกฎหมาย และกิจกรรมทางเศรษฐกิจ	28
ตาราง 3.5	จำนวนและร้อยละของสถานประกอบการ จำแนกตามรูปแบบ การจัดตั้งทางเศรษฐกิจ และกิจกรรมทางเศรษฐกิจ	30
ตาราง 3.6	จำนวนและร้อยละของสถานประกอบการ จำแนกตาม ระยะเวลาการดำเนินกิจการ และกิจกรรมทางเศรษฐกิจ	32
ตาราง 3.7	จำนวนและร้อยละของคนทำงาน จำแนกตามขนาด ของสถานประกอบการและกิจกรรมทางเศรษฐกิจ	34
ตาราง 3.8	จำนวนและร้อยละของคนทำงานในสถานประกอบการ จำแนกตามกิจกรรมทางเศรษฐกิจและภาค	36
ตาราง 3.9	เปรียบเทียบจำนวนสถานประกอบการ ปี 2564 และปี 2559 จำแนกตามขนาดของสถานประกอบการและกิจกรรมทางเศรษฐกิจ	38
ตาราง 3.10	เปรียบเทียบจำนวนคนทำงาน ปี 2564 และปี 2559 จำแนกตาม ขนาดของสถานประกอบการและกิจกรรมทางเศรษฐกิจ	40



## LIST OF TABLES

		PAGE
<b>Table 3.1</b>	Number and percentage of establishment by region and economic activity	62
<b>Table 3.2</b>	Number and percentage of establishment by economic activity and region	64
<b>Table 3.3</b>	Number and percentage of establishment by economic activity and size of establishment (persons engaged)	66
<b>Table 3.4</b>	Number and percentage of establishment by form of legal organization and economic activity.	68
<b>Table 3.5</b>	Number and percentage of establishment by form of economic organization and economic activity	70
<b>Table 3.6</b>	Number and percentage of establishment by period of operation and economic activity	72
<b>Table 3.7</b>	Number and percentage of persons engaged in establishment by size of establishments and economic activity	74
<b>Table 3.8</b>	Number and percentage of persons engaged in establishment by economic activity and region	76
<b>Table 3.9</b>	Comparison of the number of establishments in year 2021 and 2016 by size of establishment and economic activity	78
<b>Table 3.10</b>	Comparison of the number of persons engaged in year 2021 and 2016 by size of establishment and economic activity	80



# บทที่ 1 บทนำ

## 1.1 ความเป็นมา

สำนักงานสถิติแห่งชาติ ได้จัดทำสำมะโนธุรกิจทางการค้าและธุรกิจทางการบริการ และสำมะโนอุตสาหกรรมทุก 5 - 10 ปี ตามข้อเสนอแนะขององค์การสหประชาชาติ เพื่อให้ประเทศมีข้อมูลพื้นฐานที่สำคัญทางด้านธุรกิจทางการค้า ธุรกิจทางการบริการ และอุตสาหกรรมการผลิตมาอย่างต่อเนื่อง โดยสำมะโนธุรกิจทางการค้าและธุรกิจทางการบริการได้จัดทำมาแล้ว 4 ครั้ง ในปี 2509 ปี 2531 ปี 2545 และปี 2555 ส่วนสำมะโนอุตสาหกรรมได้จัดทำมาแล้ว 5 ครั้ง ในปี 2507 ปี 2540 ปี 2550 ปี 2555 และปี 2560 โดยตั้งแต่ปี 2555 สำนักงานสถิติแห่งชาติได้มีการปรับระยะเวลาการจัดทำสำมะโนอุตสาหกรรมเป็นประจำทุก 5 ปี เนื่องจากหน่วยงานหลักด้านเศรษฐกิจของประเทศ ได้แก่ สำนักงานสภาพัฒนาการเศรษฐกิจและสังคมแห่งชาติ กระทรวงพาณิชย์ สำนักงานเศรษฐกิจอุตสาหกรรม และธนาคารแห่งประเทศไทย ได้ขอให้สำนักงานสถิติแห่งชาติ ปรับเปลี่ยนระยะเวลาการจัดทำสำมะโนอุตสาหกรรมจากทุก 10 ปี เป็นจัดทำทุก 5 ปี เนื่องจากความผันผวนของเศรษฐกิจโลกทำให้โครงสร้างการดำเนินธุรกิจและอุตสาหกรรมมีการเปลี่ยนแปลงอย่างรวดเร็ว จึงมีความจำเป็นต้องใช้ข้อมูลที่ทันสมัยเพื่อใช้ในการวิเคราะห์และติดตามสถานการณ์ด้านเศรษฐกิจของประเทศและภูมิภาค ประกอบกับประเทศต่าง ๆ ส่วนใหญ่ได้มีการจัดทำสำมะโนด้านเศรษฐกิจทุก 5 ปี

ดังนั้น ในปี 2565 ซึ่งครบรอบ 10 ปี ในการจัดทำสำมะโนธุรกิจทางการค้าและธุรกิจทางการบริการ และครบรอบ 5 ปี การจัดทำสำมะโนอุตสาหกรรม สำนักงานสถิติแห่งชาติจึงได้บูรณาการโครงการสำมะโนดังกล่าวไว้ด้วยกัน ภายใต้ชื่อ **“สำมะโนธุรกิจและอุตสาหกรรม”**



## 1.2 วัตถุประสงค์

โครงการสำมะโนธุรกิจและอุตสาหกรรม พ.ศ. 2565 มีวัตถุประสงค์ ดังนี้

1.2.1 เพื่อเก็บรวบรวมข้อมูลพื้นฐานที่แสดงให้เห็นโครงสร้างและการกระจายตัวของสถานประกอบการประเภทต่าง ๆ เช่น สถานประกอบการในอุตสาหกรรม การผลิต ธุรกิจทางการค้า ธุรกิจทางการบริการ การก่อสร้าง สถานที่เก็บสินค้า และกิจกรรมด้านข้อมูล ข่าวสารและการสื่อสาร เป็นต้น

1.2.2 เพื่อเก็บรวบรวมข้อมูลรายละเอียดการดำเนินงานของสถานประกอบการเกี่ยวกับจำนวนและขนาดของสถานประกอบการ ประเภทธุรกิจและอุตสาหกรรม จำนวนคนทำงาน ค่าตอบแทนแรงงาน ค่าใช้จ่ายในการผลิตและดำเนินงาน มูลค่าขายผลผลิต และรายรับ ส่วนเปลี่ยนแปลงของวัตถุดิบและสินค้าคงเหลือ มูลค่าของสินทรัพย์ถาวรของสถานประกอบการ ผลกระทบจากสถานการณ์การแพร่ระบาดของโรคติดเชื้อไวรัสโคโรนา-19 เป็นต้น





### 1.3 ประโยชน์ที่คาดว่าจะได้รับ

ข้อมูลที่ได้จะเป็นประโยชน์สำหรับผู้ใช้อ้างอิงข้อมูลทั้งในภาครัฐบาลและเอกชนที่สำคัญ ดังนี้

#### ภาครัฐ

1.3.1 ใช้ในการวางแผนและกำหนดนโยบายการพัฒนาเศรษฐกิจทั้งในระดับประเทศและระดับท้องถิ่น เพื่อเสริมสร้างศักยภาพของผู้ประกอบการให้สามารถแข่งขันได้ในภูมิภาคอาเซียน และเวทีการค้าโลก

1.3.2 ใช้ในการจัดทำดัชนีชี้วัดภาวะเศรษฐกิจและภาวะการดำเนินงานด้านกิจการ เช่น ผลิตภัณฑ์มวลรวม ตารางปัจจัยการผลิต และผลผลิตของประเทศ สัดส่วนแรงงานในภาคธุรกิจและอุตสาหกรรม เป็นต้น

1.3.3 ใช้ในการจัดทำแผนวิเคราะห์สถานการณ์ในการส่งเสริมวิสาหกิจขนาดกลาง และขนาดย่อม (SMEs) ของประเทศ

1.3.4 ใช้ประกอบการพิจารณากำหนดนโยบาย ออกกฎหมาย และมาตรการต่าง ๆ เพื่อส่งเสริมและกำหนดทิศทางของภาคเอกชนให้เป็นไปตามแนวนโยบายที่กำหนดไว้

1.3.5 เป็นข้อมูลพื้นฐานในการวางแผนจัดหาโครงสร้างพื้นฐาน (Infrastructure) เพื่อสนับสนุนผู้ประกอบการ

1.3.6 ใช้ในการพัฒนาระบบข้อมูลเพื่อการวางแผนเตือนภัยทางเศรษฐกิจ และสังคม

1.3.7 ใช้ประโยชน์ในทางสถิติเพื่อจัดทำกรอบตัวอย่าง (Sampling Frame) สำหรับการเก็บรวบรวมข้อมูลจากสถานประกอบการของหน่วยสถิติต่าง ๆ



ภาคเอกชน



1.3.8 ผู้ประกอบการใช้ข้อมูลพื้นฐาน และข้อมูลการดำเนินงานเป็นเครื่องมือ สำหรับการวิเคราะห์สถานการณ์ด้านเศรษฐกิจ รวมทั้งการวางแผนตัดสินใจเกี่ยวกับการลงทุน ขยายกิจการ/สาขา บริหารและควบคุม การดำเนินงานในด้านต่าง ๆ ให้มีประสิทธิภาพยิ่งขึ้น

1.3.9 ใช้ข้อมูลเป็นฐานเพื่อเปรียบเทียบ (Benchmark) ผลการดำเนินงานของตนเอง กับกิจการอื่น ๆ ในธุรกิจประเภทเดียวกัน

1.3.10 สำหรับนักวิชาการ นักวิจัย และสถาบันการศึกษา นำไปศึกษาวิเคราะห์ ต่อยอดสร้างนวัตกรรม เพื่อสนับสนุน ส่งเสริม และพัฒนาธุรกิจและอุตสาหกรรมที่อยู่ใน ความสนใจและเรื่องต่าง ๆ ที่เกี่ยวข้อง

## บทที่ 2 ระเบียบวิธีสถิติ

### 2.1 ประชากรเป้าหมาย

คุ่มรวมของการสำมะโนธุรกิจและอุตสาหกรรม พ.ศ. 2565 ชั้นการเก็บรวบรวมข้อมูลพื้นฐานของสถานประกอบการ ครอบคลุมสถานประกอบการทั่วประเทศที่ประกอบกิจกรรมทางเศรษฐกิจ ตามการจัดประเภทมาตรฐานอุตสาหกรรมประเทศไทย ปี 2552 (Thailand Standard Industrial Classification: TSIC-2009) ดังนี้

- ธุรกิจทางการค้าและธุรกิจทางการบริการ
- การผลิต
- การจัดการ และการบำบัดน้ำเสีย ของเสียและสิ่งปฏิกูล
- การก่อสร้าง
- คลังสินค้า และกิจกรรมที่สนับสนุนการขนส่ง
- กิจกรรมด้านข้อมูลข่าวสารและการสื่อสาร

**ไม่รวม :** แผงลอยในตลาด แผงลอยและหาบเร่ และแผงลอยในศูนย์การค้า

### 2.2 เวลาอ้างอิง

ข้อมูลพื้นฐานเกี่ยวกับจำนวนและลักษณะต่าง ๆ ของสถานประกอบการที่เก็บรวบรวม เป็นข้อมูลของสถานประกอบการที่ดำเนินกิจการในปี 2564

## 2.3 คำนิยาม

**2.3.1 สัมมะโนธุรกิจและอุตสาหกรรม** หมายถึง การเก็บรวบรวมข้อมูลสถิติเกี่ยวกับจำนวนและลักษณะที่สำคัญ ๆ ของสถานประกอบการในการดำเนินธุรกิจทางการค้า ธุรกิจทางการบริการ และอุตสาหกรรมการผลิตในสถานที่ตั้งที่แน่นอนทุกหน่วยภายในท้องที่ที่กำหนดทั่วประเทศ

**2.3.2 สถานประกอบการ** หมายถึง สถานที่หรือบางส่วนของสถานที่ที่มีที่ตั้งที่แน่นอน และมีการดำเนินกิจกรรมทางเศรษฐกิจ ไม่ว่าจะกิจกรรมนั้นจะดำเนินงานโดยบุคคลที่เป็นเจ้าของหรือควบคุมกิจการโดยนิติบุคคลก็ตาม

**2.3.3 กิจกรรมทางเศรษฐกิจ** การจัดทำสัมมะโนธุรกิจและอุตสาหกรรม พ.ศ. 2565 ได้จัดจำแนกสถานประกอบการ ตามการดำเนินกิจกรรมทางเศรษฐกิจตามการจัดประเภทมาตรฐานอุตสาหกรรมประเทศไทย ปี 2552 (Thailand Standard Industrial Classification: TSIC-2009) ดังนี้

### 1) การผลิต (หมวดย่อย 10 - 33) ได้แก่

- การเปลี่ยนรูปวัตถุดิบให้เป็นผลิตภัณฑ์ชนิดใหม่ด้วยเครื่องจักรกลหรือเคมีภัณฑ์ โดยไม่คำนึงถึงว่างานนั้นทำด้วยเครื่องจักรหรือด้วยมือ หรือทำในโรงงาน โรงซ่อม หรือเคหะสถาน หรือผลิตภัณฑ์นั้นจะนำมาขายส่งหรือขายปลีกก็ตาม การประกอบชิ้นส่วนของผลิตภัณฑ์ที่ผลิตขึ้นนับว่าเป็นการผลิตด้วย รวมถึงการประกอบชิ้นส่วนของผลิตภัณฑ์จากส่วนประกอบไม่ว่าจะได้จากที่ผลิตขึ้นเองหรือซื้อมา

- การนำของเสียกลับมาใช้ใหม่ เช่น การแปรรูปของเสีย (การนำวัสดุที่ใช้แล้วกลับมาใช้ใหม่) ซึ่งรวมถึงการเปลี่ยนแปลงทางกายภาพหรือทางเคมี แต่ไม่ถือว่าเป็นส่วนหนึ่งของการผลิต วัตถุประสงค์หลักของกิจกรรมเหล่านี้ คือการบำบัดหรือการแปรรูปของเสีย

### 2) การจัดการและการบำบัดน้ำเสีย ของเสียและสิ่งปฏิกูล (หมวดย่อย 37 - 39)

ได้แก่

- การดำเนินการของระบบท่อระบายของเสียหรือการบำบัดสิ่งปฏิกูล โดยการเก็บกักการบำบัด และการกำจัดน้ำเสียและสิ่งปฏิกูล

- การเก็บ การบำบัด การจำกัดและการขนย้ายของเสียจากชุมชนหรืออุตสาหกรรม รวมถึงการดำเนินการเพื่อนำของเสียกลับมาใช้ใหม่ (เช่น การคัดวัสดุที่สามารถนำกลับมาใช้ใหม่ได้จากขยะ)

- การบริการบำบัด เช่น การทำความสะอาดอาคารและสถานที่พื้นดิน น้ำบนพื้นผิวดินหรือน้ำใต้ดินที่มีสิ่งปนเปื้อน

### 3) การก่อสร้าง (หมวดย่อย 41 - 43) ได้แก่

- กิจกรรมการก่อสร้างทั่วไป และการก่อสร้างเฉพาะทางสำหรับอาคารและงานวิศวกรรมโยธา รวมถึงการก่อสร้างใหม่ การซ่อมแซม การต่อเติม และการตัดแปลง และการรื้อทำลายอาคาร การสร้างโดยประกอบชิ้นส่วนอาคารหรือสิ่งก่อสร้างสำเร็จรูป ณ สถานที่ก่อสร้าง และการก่อสร้างอาคารที่มีลักษณะชั่วคราวหรือสิ่งก่อสร้างด้านวิศวกรรมโยธา อุตสาหกรรม การก่อสร้างประกอบด้วยสถานประกอบการที่ดำเนินกิจการดังต่อไปนี้

- การก่อสร้างอาคาร ทั้งที่เป็นที่อยู่อาศัยและไม่ใช่ที่อยู่อาศัย เช่น บ้านเดี่ยว บ้านอยู่อาศัยแบบหลายครอบครัว อาคารสูง การปรับปรุงอาคาร/สิ่งก่อสร้างเพื่ออยู่อาศัย การประกอบอาคารเพื่ออยู่อาศัยสำเร็จรูป ณ สถานที่ก่อสร้าง โรงงาน โรงพยาบาล โรงเรียน โรงแรม ร้านค้า อาคารสำนักงาน ห้างสรรพสินค้า โรงจอดรถ โกดังสินค้า โรงยิม ฯลฯ

- งานวิศวกรรมโยธา เช่น ทางหลวง ถนน สะพาน อุโมงค์ ทางรถไฟ สนามบิน ท่าเรือ และโครงการทางน้ำ ระบบชลประทาน ระบบระบายน้ำ สิ่งอำนวยความสะดวกทางอุตสาหกรรม ท่อส่งและสายไฟฟ้า สนามกีฬา ซึ่งหมายรวมทั้งการก่อสร้างใหม่ การต่อเติม ตัดแปลง และซ่อมแซมด้วย

- งานก่อสร้างเฉพาะทาง เช่น ส่วนประกอบของอาคารและงานวิศวกรรมโยธาโดยไม่ได้รับผิดชอบโครงการทั้งหมด งานตอกเสาเข็ม งานฐานราก งานโครงสร้าง งานคอนกรีต งานก่ออิฐ งานก่อหิน งานนั่งร้าน งานมุงหลังคา ติดตั้งลิฟต์ บันไดเลื่อน การรื้อถอน การติดตั้งกระจก การฉาบปูน การทาสี ตกแต่งอาคาร การติดตั้งและปูพื้นด้วยวัสดุต่าง ๆ การขัดพื้น ฯลฯ

#### 4) การขายส่งและการขายปลีก การซ่อมแซมยานยนต์และจักรยานยนต์ (หมวดย่อย 45 - 47) ได้แก่

##### 4.1 การขายซ่อมยานยนต์และรถจักรยานยนต์ (หมวดย่อย 45) ได้แก่

- การดำเนินกิจกรรมทั้งหมด (ยกเว้นการผลิตและการให้เช่า) ที่เกี่ยวข้องกับยานยนต์และจักรยานยนต์ รวมถึงรถบรรทุก เช่น การขายส่ง และขายปลีกยานยนต์ รถจักรยานยนต์ทั้งใหม่และที่ใช้แล้ว รวมทั้งการบำรุงรักษาและการซ่อมแซม การขายอะไหล่ และชิ้นส่วนอุปกรณ์สำหรับยานยนต์และจักรยานยนต์ การดำเนินกิจการที่เกี่ยวข้องกับตัวแทนขายส่งหรือขายปลีกยานยนต์ รวมถึง การล้าง การขัดเงายานยนต์ อู่ซ่อมรถยนต์ ฯลฯ

##### 4.2 การขายส่ง (หมวดย่อย 46) ได้แก่

- การขายส่งที่ดำเนินงานด้วยตนเองหรือทำโดยได้รับค่าตอบแทนหรือตามสัญญาจ้าง(การขายเพื่อค่าคอมมิชชั่น/ค่านายหน้า) ซึ่งเกี่ยวกับการขายส่งภายในประเทศและระหว่างประเทศ (นำเข้า/ส่งออก)

- การขายส่ง คือ การขายต่อ (การขายสินค้าที่ไม่มีการเปลี่ยนแปลงสภาพสินค้า) สินค้าใหม่และที่ใช้แล้วให้แก่ผู้ขายปลีกหรือการค้าแบบธุรกิจสู่ธุรกิจ เช่น ขายให้กับผู้ใช้ในงานอุตสาหกรรม พาณิชยกรรม สถาบัน หรือผู้ใช้งานในวิชาชีพ หรือขายต่อให้กับผู้ขายส่งรายอื่น ๆ หรือบุคคล/บริษัทที่ทำหน้าที่ตัวแทนหรือนายหน้าซื้อขายสินค้า ประเภทของธุรกิจที่สำคัญ ได้แก่ พ่อค้าขายส่ง คือ ผู้ขายส่งที่ดำเนินกิจการซื้อและขายสินค้าของตนเอง เช่น พ่อค้าขายส่ง ผู้แทนจำหน่ายสินค้า อุตสาหกรรม ผู้ส่งสินค้าออก ผู้นำเข้าสินค้า และการรวมกลุ่มสหกรณ์เพื่อซื้อสินค้า สาขาและสำนักงานขาย (ไม่ใช่ร้านค้าปลีก) ซึ่งมีหน่วยผลิตหรือเหมืองแร่ (ที่แยกตัวออกมาต่างหาก) เป็นผู้ควบคุมดูแล โดยมีวัตถุประสงค์เพื่อการจำหน่ายสินค้า และแทบจะไม่เคยส่งสินค้าเพื่อให้โรงงานหรือแหล่งผลิตส่งสินค้าให้โดยตรง



ทั้งนี้รวมถึงนายหน้าซื้อขายสินค้า การขายเพื่อนายหน้าและตัวแทนจำหน่าย และกลุ่มผู้ประกอบการ ผู้ซื้อและกลุ่มสหกรณ์ซึ่งดำเนินการเกี่ยวกับการจำหน่ายผลิตภัณฑ์เกษตรออกสู่ตลาด ผู้ขายส่งมักทำการรวบรวมสินค้าในปริมาณมากมาคัดแยกขนาดและคัดคุณภาพสินค้า นำสินค้ามาจัดแบ่งและทำการบรรจุหีบห่อใหม่เพื่อจำหน่ายต่อ เช่น ร้านขายยาที่ดำเนินกิจกรรมเก็บสินค้า แช่เย็น จัดส่ง และจัดวางสินค้า ทำการส่งเสริมการขายให้แก่ลูกค้าและออกแบบฉลาก

#### 4.3 ขายปลีก (หมวดย่อย 47) ไม่รวม หมู่ใหญ่ 478 แผงลอยและกิจการ 47999 เร่ขายสินค้า ได้แก่

- การนำสินค้าใหม่และสินค้าใช้แล้วมาขายต่อให้แก่ประชาชนทั่วไป (สินค้าที่นำมาขายไม่เปลี่ยนแปลงสภาพ) เพื่อการบริโภคหรือใช้ประโยชน์ส่วนบุคคลหรือครัวเรือน โดยขายสินค้าผ่านทางช่องทางการจำหน่ายต่าง ๆ เช่น ร้านค้าห้างสรรพสินค้า สหกรณ์ผู้บริโภค ฯลฯ

#### 5) กิจกรรมคลังสินค้าและกิจการที่สนับสนุนการขนส่ง (หมวดย่อย 52) ได้แก่

หมวดย่อย 52 ในกิจกรรมรหัส 52101 52102 52109 และ 52291 ได้แก่ การดำเนินการเกี่ยวกับสิ่งอำนวยความสะดวกในการเก็บสินค้าทุกชนิดและสถานที่เก็บสินค้าทุกประเภท เช่น การดำเนินงานของไซโลเก็บธัญพืช สถานที่เก็บสินค้าแช่เย็น แท็งก์เก็บสินค้า สินค้าประเภทเฟอร์นิเจอร์ รถยนต์ ไม้ซุง ก๊าซและน้ำมัน สารเคมี สิ่งทอ อาหารและผลิตภัณฑ์ทางการเกษตร ฯลฯ ทั้งนี้รวมถึงการเก็บสินค้าในเขตการค้าระหว่างประเทศด้วย

#### 6) ที่พักแรมและบริการด้านอาหาร (หมวดย่อย 55-56)

##### 6.1 ที่พักแรม (หมวดย่อย 55) ได้แก่

- การบริการที่พักแรมชั่วคราว/ระยะสั้นแก่นักเดินทางและนักท่องเที่ยว รวมถึงการบริการที่พักระยะยาวสำหรับนักเรียน/นักศึกษา พนักงาน และบุคคลอื่นที่คล้ายกัน ซึ่งบางแห่งอาจแบ่งให้บริการเฉพาะที่พัก ขณะที่บางแห่งให้บริการทั้งที่พัก อาหาร และ/หรือสิ่งอำนวยความสะดวกเพื่อนันทนาการ เช่น โรงแรม โมเต็ล หอพัก ห้องพักภายในบ้าน เกสต์เฮาส์ ที่พักแรมเยาวชน ที่พักชั่วคราว เป็นต้น





**6.2 บริการด้านอาหารและเครื่องดื่ม (หมวดย่อย 56) ไม่รวม  
กิจกรรม 56102 56103 56303 และ 56304 ได้แก่**

- กิจกรรมการขายอาหารและเครื่องดื่ม ที่จัดเตรียมไว้พร้อมที่จะบริโภคได้ทันที ไม่ว่าจะเป็นร้านอาหารทั่วไป ร้านอาหารแบบบริการตนเอง เช่น ภัตตาคาร คาเฟ่ สถานที่บริการขายอาหารกลางวันและร้านขายเครื่องดื่ม เป็นต้น

**7) ข้อมูลข่าวสารและการสื่อสาร (หมวดย่อย 58 – 60, 62- 63) ได้แก่**

- กิจกรรมการจัดจำหน่ายหรือเผยแพร่หนังสือ โบรชัวร์ ใบปลิว พจนานุกรม สารานุกรม แผนที่โลก แผนที่และแผนภูมิ การจัดพิมพ์จำหน่ายหรือเผยแพร่หนังสือพิมพ์ วารสาร และนิตยสาร นามานุกรม รายชื่อและที่อยู่ทางไปรษณีย์ของผู้ที่ได้รับข้อมูลข่าวสารหรือโฆษณาเป็นประจำ รวมถึงการจัดทำซอฟต์แวร์สำเร็จรูป

- กิจกรรมการผลิตภาพยนตร์ทั้งที่ฉายและไม่ได้ฉายในโรงภาพยนตร์ ไม่ว่าจะเป็นบันทึกลงบนแผ่นฟิล์ม เทปวีดิทัศน์ หรือดิสก์ เพื่อที่จะนำไปฉายในโรงภาพยนตร์หรือเพื่อออกอากาศทางโทรทัศน์ กิจกรรมสนับสนุน เช่น การลำดับภาพยนตร์ การตัดต่อภาพยนตร์ การพากย์ภาพยนตร์ ฯลฯ การเผยแพร่/จำหน่ายภาพยนตร์ให้แก่อุตสาหกรรมอื่น ๆ การฉายภาพยนตร์ รวมถึงการซื้อและขายสิทธิ์การเผยแพร่/จำหน่ายภาพยนตร์

- กิจกรรมการสร้างสรรค์เนื้อหาและการได้มาของสิทธิ์ในการเผยแพร่และการแพร่ภาพกระจายเสียงทางวิทยุ โทรทัศน์ออกอากาศและการจัดผัง-รายการทางวิทยุและโทรทัศน์ ตามรายการบันเทิง รายการข่าว รายการสนทนาและที่คล้ายกัน การแพร่ภาพกระจายเสียงข้อมูลร่วมกันทั้งทางวิทยุหรือโทรทัศน์ผ่านทางเทคโนโลยีต่าง ๆ เช่น ทางอากาศ ทางดาวเทียม ทางเครือข่ายเคเบิล หรือทางอินเทอร์เน็ต รวมถึงการผลิตรายการ (ที่มีรูปแบบรายการที่ค่อนข้างจำกัด เช่น รายการข่าว รายการกีฬา รายการเพื่อการศึกษา หรือรายการสำหรับเด็ก) เพื่อให้บุคคลที่สามนำรายการดังกล่าวไปแพร่ภาพกระจายเสียงให้แก่ลูกค้าเฉพาะกลุ่ม ซึ่งเป็นผู้บอกรับเป็นสมาชิกหรือเสียค่าธรรมเนียมเข้าชม

- กิจกรรมโทรคมนาคมและบริการที่เกี่ยวข้อง เช่น การส่งสัญญาณเสียงพูด ข้อมูล ข้อความ เสียง และภาพ ระบบการส่งสัญญาณอาจดำเนินการโดยใช้เทคโนโลยีอย่างใดอย่างหนึ่งหรือหลายอย่างประกอบกัน โดยไม่เกี่ยวข้องกับส่วนของการผลิตข้อมูล

- กิจกรรมการบริการความรู้ความชำนาญทางด้านเทคโนโลยีสารสนเทศ เช่น การเขียน การแก้ไข การทดสอบ การให้ความช่วยเหลือและแก้ไขปัญหาทางด้านซอฟต์แวร์ การวางแผนและการออกแบบระบบคอมพิวเตอร์ ซึ่งประกอบด้วยส่วนของฮาร์ดแวร์ ซอฟต์แวร์ และเทคโนโลยีการสื่อสารรวมเข้าด้วยกัน การจัดการและดำเนินการเกี่ยวกับระบบคอมพิวเตอร์ ณ สถานที่ของลูกค้า และ/หรือ สิ่งอำนวยความสะดวกในการประมวลผลข้อมูล และกิจกรรมด้านวิชาชีพและเทคนิคทางด้านคอมพิวเตอร์อื่น ๆ

- กิจกรรมเว็บท่า กิจกรรมการประมวลผลข้อมูล การจัดการและการให้เช่าพื้นที่บนเครื่องแม่ข่าย (web hosting) รวมถึงกิจกรรมอื่น ๆ ที่มีวัตถุประสงค์เพื่อการบริการข้อมูลเป็นหลัก

#### 8) กิจกรรมอสังหาริมทรัพย์ (หมวดย่อย 68) ได้แก่

- การซื้อหรือการขายอสังหาริมทรัพย์ การให้เช่าอสังหาริมทรัพย์ การบริการอสังหาริมทรัพย์อื่น ๆ เช่น การประเมินราคาอสังหาริมทรัพย์ หรือทำหน้าที่เป็นผู้จัดการดูแลผลประโยชน์ของคู่สัญญา (escrow agent) ด้านอสังหาริมทรัพย์ อาจดำเนินการโดยมีอสังหาริมทรัพย์เป็นของตนเองหรือเช่าจากผู้อื่นก็ได้ และอาจดำเนินการโดยได้รับค่าตอบแทนหรือสัญญาจ้าง รวมถึงการพัฒนาโครงการก่อสร้างของตนเองเพื่อให้เช่าพื้นที่

#### 9) กิจกรรมทางวิชาชีพ วิทยาศาสตร์และเทคนิค (หมวดย่อย 69-74) ได้แก่

- การให้คำปรึกษาและการเป็นตัวแทนในกิจกรรมด้านกฎหมาย คดีแพ่ง คดีอาญาหรือข้อพิพาทด้านแรงงาน รวมถึงการเตรียมเอกสารทางกฎหมาย การตรวจสอบบัญชี การเตรียมงบการเงินและการทำบัญชี



- การให้คำปรึกษาและให้ความช่วยเหลือแก่ธุรกิจและองค์กรอื่น ๆ ทางด้านการบริหารจัดการ เช่น การวางแผนกลยุทธ์และองค์กร การวางแผนทางการเงิน และการจัดทำงบประมาณเป้าหมายและนโยบายทางการตลาด การกำหนดนโยบายภารกิจ แผนงานด้านทรัพยากรมนุษย์ การจัดตารางการผลิตและจัดทำแผนควบคุม รวมถึงการควบคุมดูแลและบริหารจัดการหน่วยอื่น ๆ ของบริษัท
- การบริหารด้านสถาปัตยกรรม วิศวกรรม การจัดทำแบบแปลน การตรวจสอบอาคาร การสำรวจและการทำแผนที่ รวมถึงการบริการทดสอบทางกายภาพ ทางเคมี และการทดสอบเพื่อการวิเคราะห์ด้านอื่น ๆ
- กิจกรรมการวิจัยพื้นฐาน เป็นการศึกษาในเชิงทฤษฎีหรือเชิงทดลอง การวิจัยประยุกต์เป็นการศึกษาหาความรู้ใหม่ ๆ และการทดลองเชิงพัฒนาเป็นการศึกษาอย่างมีระบบ ซึ่งเป็นการวิจัยและการพัฒนา การทดลองทางด้านวิทยาศาสตร์ธรรมชาติ วิศวกรรมสังคมศาสตร์ และมนุษยศาสตร์
- การสร้างสรรค์งานโฆษณาและการกำหนดรูปแบบงานโฆษณา ในนิตยสาร หนังสือ วิทยุ โทรทัศน์ หรือสื่อโฆษณาอื่น ๆ รวมถึงการออกแบบโครงสร้างและสถานที่จัดแสดงโฆษณา
- การให้บริการด้านวิชาชีพ วิทยาศาสตร์ และเทคนิคอื่น ๆ เช่น การตกแต่งภายในการออกแบบผลิตภัณฑ์ทางอุตสาหกรรมการถ่ายภาพ การแปลเอกสารและล่าม การบริการให้คำปรึกษาด้านสิ่งแวดล้อม ฯลฯ

**10) กิจกรรมการบริหาร และการบริการสนับสนุน (หมวดย่อย 77 - 82) ได้แก่**

- กิจกรรมการให้เช่า มี 4 หมู่ใหญ่ คือ การให้เช่ายานยนต์ อุปกรณ์เพื่อการกีฬาและนันทนาการ เครื่องอุปกรณ์การขนส่ง เครื่องจักรและเครื่องอุปกรณ์อื่น ๆ ของใช้ส่วนบุคคลและของใช้ในครัวเรือน
- กิจกรรมการจ้างงาน ตัวแทนจัดหางาน คัดเลือกนักแสดง ภาพยนตร์ โทรทัศน์ และการแสดงอื่น ๆ
- กิจกรรมของตัวแทนการท่องเที่ยว การจัดนำเที่ยว การบริการสำรองและกิจกรรมมัคคุเทศก์ กิจกรรมการขายตัวเข้าชมภาพยนตร์ การแสดงละคร คอนเสิร์ต และการแข่งขันกีฬา

- การบริการระบบรักษาความปลอดภัย บริการยาม และการสืบสวน
- การบริการสนับสนุนทั่วไป เช่น การทำความสะอาดภายในและภายนอกอาคารทุกประเภท เครื่องจักรอุตสาหกรรม รถไฟ รถโดยสาร เครื่องบิน ฯลฯ ตลอดจนการให้บริการออกแบบภูมิทัศน์
- การบริการด้านบริหาร สนับสนุนการดำเนินงานของสำนักงานและกิจกรรมอื่น ๆ ที่สนับสนุนทางธุรกิจ เช่น การจัดประชุมและการสัมมนา การแสดงสินค้า กิจกรรมของตัวแทนจัดเก็บเงิน การบริการข้อมูลเครดิต การบรรจุหีบห่อ กิจกรรมศูนย์บริการลูกค้าทางโทรศัพท์ (call center) การให้เช่า ตู้เก็บเอกสารส่วนตัว (mailbox)

#### 11) ศิลปะ ความบันเทิง และนันทนาการ (หมวดย่อย 90 - 93) ได้แก่

- กิจกรรมการสร้างสรรค์ศิลปะ เช่น จิตรกร ช่างปั้น ช่างแกะสลัก ช่างทำพิมพ์ นักเขียน/นักหนังสือพิมพ์อิสระทุกสาขา การแสดงละครเวที คอนเสิร์ต ฯลฯ
- กิจกรรมพิพิธภัณฑ์ สวนพฤกษชาติและสวนสัตว์ แหล่งโบราณสถาน การอนุรักษ์ทางประวัติศาสตร์ ฯลฯ
- การพนันและการเสี่ยงโชค เช่น การขายลอตเตอรี่/สลากกินแบ่งทุกประเภท
- กิจกรรมด้านการนันทนาการ ความบันเทิง และกีฬา เช่น สนามฟุตบอล สนามเทนนิส สระว่ายน้ำ ฯลฯ

#### 12) กิจกรรมบริการอื่น ๆ (หมวดย่อย 95 - 96) ได้แก่

- การซ่อมและบำรุงรักษาคอมพิวเตอร์ อุปกรณ์ต่อพ่วง อุปกรณ์สื่อสารโทรคมนาคม และของใช้ส่วนบุคคลและของใช้ในครัวเรือน
- กิจกรรมบริการส่วนบุคคลอื่น ๆ เช่น การบริการซักรีด และซักแห้ง ผลิตภัณฑ์สิ่งทอและขนสัตว์ การแต่งผม และการเสริมสวยอื่น ๆ การทำศพ และกิจกรรมที่เกี่ยวข้อง เป็นต้น

### 2.3.4 ภาคธุรกิจ การจัดประเภทกิจกรรมทางเศรษฐกิจ ประกอบด้วย

- 1) **ภาคการผลิต** ได้แก่ กิจกรรมการผลิต
- 2) **ภาคการค้า** ได้แก่ กิจกรรมการขายส่งและการขายปลีก การซ่อมแซมยานยนต์ และจักรยานยนต์ กิจกรรมการขายส่ง และกิจกรรมการขายปลีก
- 3) **ภาคการบริการ** ได้แก่ กิจกรรมที่พักแรม กิจกรรมบริการอาหารและเครื่องดื่ม กิจกรรมอสังหาริมทรัพย์ กิจกรรมทางวิชาชีพ วิทยาศาสตร์และเทคโนโลยี กิจกรรมการบริหาร และการบริการสนับสนุน กิจกรรมศิลปะ ความบันเทิง และนันทนาการ และกิจกรรมบริการอื่น ๆ
- 4) **ภาคอื่น ๆ** ได้แก่ กิจกรรมการจัดการและการบำบัดน้ำเสีย ของเสีย และสิ่งปฏิกูล กิจกรรมการก่อสร้าง กิจกรรมคลังสินค้าและกิจกรรมที่สนับสนุนการขนส่ง และกิจกรรมข้อมูลข่าวสารและการสื่อสาร

### 2.3.5 รูปแบบการจัดตั้งตามกฎหมาย

จำแนกออกเป็น 10 ประเภท ได้แก่

- 1) **ส่วนบุคคล ห้างหุ้นส่วนสามัญที่ไม่เป็นนิติบุคคล (หสม.)** หมายถึง สถานประกอบการที่มีเจ้าของเป็นบุคคลธรรมดาคนเดียวหรือหลายคนรวมกัน และให้หมายรวมถึง ห้างหุ้นส่วนสามัญที่ไม่จดทะเบียนเป็นนิติบุคคลด้วย
- 2) **ห้างหุ้นส่วนจำกัด (หจก.) ห้างหุ้นส่วนสามัญนิติบุคคล (หสน.)** หมายถึง สถานประกอบการที่จัดตั้งขึ้นโดยคณะบุคคลตั้งแต่ 2 คนขึ้นไป ร่วมทุนกัน เพื่อประกอบกิจการ และรับผิดชอบร่วมกัน โดยจดทะเบียนถูกต้องตามกฎหมาย
- 3) **บริษัทจำกัด บริษัทจำกัด (มหาชน)**
  - **บริษัทจำกัด (บจก.)** หมายถึง สถานประกอบการที่จัดตั้งขึ้นโดยผู้ริเริ่มคณะหนึ่ง และได้จดทะเบียนถูกต้องตามกฎหมายโดยมีผู้ริเริ่มดำเนินการอย่างน้อย 3 คนขึ้นไป
  - **บริษัทจำกัด (มหาชน) (บมจ.)** หมายถึง สถานประกอบการที่จัดตั้งขึ้นโดยการจดทะเบียนจัดตั้งบริษัท การควบบริษัท หรือการแปรสภาพบริษัท และวัตถุประสงค์ที่จะขายหุ้นต่อประชาชน โดยมีผู้ริเริ่มดำเนินการตั้งแต่ 15 คนขึ้นไป

4) **ส่วนราชการ รัฐวิสาหกิจ** หมายถึง สถานประกอบการที่รัฐบาลเป็นเจ้าของ หรือมีทุนอยู่ด้วยไม่น้อยกว่าร้อยละ 50 ของทุนทั้งหมด ในที่นี้ให้หมายรวมถึงสถานประกอบการที่ดำเนินการโดยรัฐบาลด้วย

5) **สหกรณ์** หมายถึง สถานประกอบการที่จัดตั้งขึ้นในรูปของสหกรณ์ โดยจดทะเบียนถูกต้องตามกฎหมายว่าด้วยสหกรณ์ โดยมีผู้ก่อตั้งไม่น้อยกว่า 10 คน

6) **การรวมกลุ่ม** หมายถึง กลุ่มที่เกิดจากความต้องการของสมาชิกที่มารวมกลุ่มกันขึ้นมา เพื่อตอบสนองความต้องการของสมาชิกได้อย่างมีประสิทธิภาพ มีแนวคิดสร้างสรรค์กลุ่ม เพื่อยกระดับความเป็นอยู่ของสมาชิกให้ดียิ่งขึ้น ทั้งคุณภาพชีวิต สิ่งแวดล้อม เศรษฐกิจและสังคม โดยใช้หลักการทำงานแบบมีส่วนร่วม คือ ร่วมคิด ร่วมทำ ร่วมตัดสินใจและร่วมพัฒนาสมาชิก

7) **สมาคม** หมายถึง การก่อตั้งสมาคมเพื่อกระทำการใด ๆ อันมีลักษณะต่อเนื่องร่วมกันและมีใช้เป็นการหาผลกำไรหรือรายได้มาแบ่งปันกัน ต้องมีข้อบังคับและจดทะเบียนตามบทบัญญัติแห่งประมวลกฎหมายนี้ โดยมีผู้ริเริ่มก่อตั้ง 3 คน

8) **มูลนิธิ** หมายถึง ทรัพย์สินที่จัดสรรไว้โดยเฉพาะสำหรับวัตถุประสงค์เพื่อการกุศลสาธารณะ การศาสนา ศิลปะ วิทยาศาสตร์ วรรณคดี การศึกษา หรือเพื่อสาธารณประโยชน์อย่างอื่น โดยมีได้มุ่งหาประโยชน์มาแบ่งปันกัน และได้จดทะเบียนตามบทบัญญัติแห่งประมวลกฎหมายนี้ และการจัดการทรัพย์สินของมูลนิธิ ต้องมีใช้เป็นการหาผลประโยชน์เพื่อบุคคลใด

9) **วิสาหกิจชุมชน** กิจการของชุมชนเกี่ยวกับการผลิตสินค้า การให้บริการ หรือการอื่น ๆ ที่ดำเนินการโดยคณะบุคคลที่มีความผูกพัน มีวิถีชีวิตร่วมกันและรวมตัวกันประกอบกิจการดังกล่าว ไม่ว่าจะป็นนิติบุคคลในรูปแบบใดหรือไม่เป็นนิติบุคคล เพื่อสร้างรายได้และเพื่อการพึ่งพาตนเองของครอบครัว ชุมชน และระหว่างชุมชน

10) **อื่น ๆ** หมายถึง สถานประกอบการที่จัดตั้งในรูปแบบอื่น ๆ นอกจากที่กล่าวข้างต้น เช่น สโมสร ชมรมต่าง ๆ นิติบุคคลอาคารชุด เป็นต้น



### 2.3.6 รูปแบบการจัดตั้งทางเศรษฐกิจ

จำแนกออกเป็น 4 ประเภท ได้แก่

- 1) **สำนักงานแห่งเดียว** หมายถึง สถานประกอบการที่ไม่มีหน่วยงานย่อยหรือสาขาอื่นใด และไม่เป็นหน่วยงานย่อยหรือสาขาของสถานประกอบการอื่น
- 2) **สำนักงานใหญ่** หมายถึง สถานประกอบการที่เป็นเจ้าของ และควบคุมกิจการของ สถานประกอบการอื่นที่เป็นสำนักงานสาขาหรือหน่วยงานย่อย
- 3) **สำนักงานสาขา** หมายถึง สถานประกอบการที่เป็นสาขา หรือหน่วยงานย่อยของสถานประกอบการอื่นที่เป็นสำนักงานใหญ่
- 4) **อื่น ๆ** หมายถึง สถานประกอบการที่จัดตั้งในรูปแบบอื่น ๆ นอกจากที่กล่าวข้างต้น

### 2.3.7 คนทำงาน

หมายถึง คนที่ทำงานในสถานประกอบการทั้งที่ได้รับเงินเดือนและไม่ได้รับเงินเดือนที่สถานประกอบการมีอยู่ตามปกติ รวมทั้งผู้ที่ปกติทำงานอยู่ในสถานประกอบการแห่งนี้ แต่ในวันดังกล่าว ไม่ได้มาทำงาน เนื่องจากเจ็บป่วย ลาหยุดพักผ่อน โดยได้รับค่าจ้าง/เงินเดือน คนทำงานประกอบด้วย

- 1) **คนทำงานทั้งสิ้น** ได้แก่ เจ้าของกิจการ หุ้นส่วน หรือสมาชิกในครอบครัวที่ทำงานให้กับสถานประกอบการ ผู้ที่มาฝึกงานหรือผู้ปฏิบัติงานในสถานประกอบการซึ่งมีจำนวนชั่วโมงทำงานไม่ต่ำกว่าสัปดาห์ละ 20 ชั่วโมง โดยเจ้าของหรือผู้ประกอบการอาจให้เงิน อาหาร เครื่องนุ่งห่ม หรือช่วยเหลือเกื้อกูลอย่างอื่น ๆ แต่ไม่ต้องรับผิดชอบในเรื่องการจ่ายค่าแรงให้ตามกฎหมาย และลูกจ้าง
- 2) **ลูกจ้าง** ได้แก่ ผู้ที่ปฏิบัติงานให้กับสถานประกอบการโดยได้รับเงินเดือนหรือค่าจ้างเป็นประจำ ตั้งแต่ระดับบริหาร นักวิชาการ เสมียน พนักงานต่าง ๆ เช่น ผู้จัดการ ผู้อำนวยการ ผู้ปฏิบัติงานในห้องทดลอง พนักงานขาย และลูกจ้างที่ทำงานในกรรมวิธีการผลิต เป็นต้น ค่าจ้างที่ได้รับอาจเป็นรายปักษ์ รายสัปดาห์ รายวัน รายชั่วโมง หรือรายชิ้นก็ได้ นอกจากนี้ยังรวมถึงผู้ที่สถานประกอบการส่งไปประจำที่สถานประกอบการอื่นด้วย เช่น พนักงานรักษาความปลอดภัย คนทำความสะอาด พนักงานขายตามห้างสรรพสินค้า เป็นต้น



### ไม่รวมคนทำงาน ดังต่อไปนี้

- ผู้บริหารหรือผู้ถือหุ้นที่ได้รับเบี้ยประชุมเป็นครั้งคราว
- คนทำงานของสถานประกอบการอื่น ที่มาปฏิบัติงานประจำที่สถานประกอบการแห่งนี้
- คนทำงานที่รับงานไปทำที่บ้านแล้วนำมาส่งโดยไม่ได้ลงทุนซื้อวัสดุอุปกรณ์ (แต่ถ้ามีการใช้เครื่องมือส่วนตัวเล็กน้อยได้ เช่น มีด เข็ม เป็นต้น)
- คนงานที่ทำงานเป็นระยะเวลานาน เช่น ลาไปรับราชการทหาร
- คนที่สถานประกอบการจ้างมาทำงานเฉพาะอย่างเป็นครั้งคราว เช่น กรรมกรที่จ้างมาขนของ พนักงานเดินตลาด หรือตัวแทนขายที่ไม่มีเงินเดือนประจำ

## 2.4 รายการข้อมูล

สำหรับแบบสอบถามที่ใช้ในการสัมภาษณ์ และบันทึกรายละเอียดข้อมูลของสถานประกอบการที่อยู่ในข่ายการสำมะโนนี้ ประกอบด้วย

- 1) ชื่อและสถานที่ตั้งของสถานประกอบการ
- 2) ประเภทกิจกรรมทางเศรษฐกิจ
- 3) รูปแบบการจัดตั้งตามกฎหมาย
- 4) รูปแบบการจัดตั้งทางเศรษฐกิจ
- 5) จำนวนคนทำงาน
- 6) ระยะเวลาการดำเนินกิจการ

## 2.5 การเก็บรวบรวมข้อมูล

**2.5.1 วิธีการเก็บรวบรวมข้อมูล** สัมภาษณ์ผู้ประกอบการ หรือผู้ที่ได้รับมอบหมายจากสถานประกอบการให้เป็นผู้ให้ข้อมูล โดยเจ้าหน้าที่ของสำนักงานสถิติแห่งชาติ และใช้ Tablet ในการเก็บรวบรวมข้อมูล

**2.5.2 คาบเวลาการปฏิบัติงาน** ขั้นตอนการเก็บรวบรวมข้อมูลพื้นฐานหรือการนับจด (Listing)

1) การเก็บรวบรวมข้อมูลด้วย Tablet

- ระหว่างเดือนพฤษภาคม – กันยายน 2564

2) การประมวลผลและนำเสนอผลข้อมูลพื้นฐาน

- สรุปข้อมูลเบื้องต้น ภายในเดือนมิถุนายน 2565

- รายงานฉบับสมบูรณ์ระดับจังหวัด ภาค และทั่วประเทศ

ภายในเดือนสิงหาคม 2565

**2.5.3 การอบรม**

การอบรมการปฏิบัติงานโครงการสำมะโนธุรกิจและอุตสาหกรรม พ.ศ. 2565 ขั้นตอนการเก็บรวบรวมข้อมูลพื้นฐานหรือการนับจด แยกเป็น 3 ระดับ ดังนี้

1) ระดับสถิติจังหวัด เจ้าหน้าที่โครงการ เป็นผู้อบรมชี้แจงเกี่ยวกับแผนงานแนวทางการบริหารโครงการและวิธีการปฏิบัติงาน

2) ระดับเจ้าหน้าที่ผู้อบรม เจ้าหน้าที่โครงการเป็นผู้อบรมชี้แจงเกี่ยวกับรายละเอียด ของการปฏิบัติงานในขั้นตอนต่าง ๆ เช่น วิธีการ เก็บรวบรวมข้อมูล การประมวลผลข้อมูล และการนำเสนอผลข้อมูล ให้กับเจ้าหน้าที่ผู้อบรม ซึ่งเป็นข้าราชการในส่วนกลางและส่วนภูมิภาค เพื่อทำหน้าที่อบรมเจ้าหน้าที่วิชาการและเจ้าหน้าที่ผู้ปฏิบัติงานเก็บรวบรวมข้อมูล

3) ระดับเจ้าหน้าที่วิชาการและเจ้าหน้าที่ผู้ปฏิบัติงานเก็บรวบรวมข้อมูล เจ้าหน้าที่ผู้อบรมจะเป็นผู้อบรมชี้แจงเกี่ยวกับรายละเอียดของการปฏิบัติงานในขั้นตอนต่าง ๆ ให้กับเจ้าหน้าที่วิชาการ และเจ้าหน้าที่ผู้ปฏิบัติงานเก็บรวบรวมข้อมูล ซึ่งเป็นข้าราชการ พนักงานราชการ หรือลูกจ้างชั่วคราว ทั้งส่วนกลางและส่วนภูมิภาค


## 2.6 การประมวลผลข้อมูล

การประมวลผลข้อมูลทุกชั้นตอน และการจัดทำรายงานผลระดับจังหวัด ดำเนินการที่สำนักงานสถิติจังหวัด โดยสำนักงานสถิติแห่งชาติในส่วนกลางให้การสนับสนุนทางด้านวิชาการ เช่น การจัดทำโปรแกรมสำหรับการบันทึกข้อมูลและการประมวลผลข้อมูล และการจัดทำต้นฉบับรายงาน เป็นต้น สำหรับการประมวลผลระดับภาคและทัวราชอาณาจักร ดำเนินการที่สำนักงานสถิติแห่งชาติในส่วนกลาง

## 2.7 การนำเสนอผลข้อมูล

การจัดทำรายงานผลสำมะโนธุรกิจและอุตสาหกรรม พ.ศ. 2565 ข้อมูลพื้นฐานของสถานประกอบการ จะจัดทำรายงานผล ดังนี้

- 1) สรุปข้อมูลเบื้องต้น ระดับภาค และทัวราชอาณาจักร
- 2) รายงานผลระดับจังหวัด รวม 76 ฉบับ
- 3) รายงานผลระดับภาค และทัวราชอาณาจักร จำนวน 7 ฉบับ ประกอบด้วยรายงานผลของกรุงเทพมหานคร ปริมณฑล ภาคกลาง ภาคเหนือ ภาคตะวันออกเฉียงเหนือ ภาคใต้ และทัวราชอาณาจักร





Clipboard with document titled "Sales Performance". The document contains a table with columns for "Year" and "Sales".

Year	Sales
2018	1200
2019	1500
2020	1800

Real estate business



## บทที่ 3 ผลการสำมะโน

### 3.1 จำนวนสถานประกอบการ

**ผลการเก็บรวบรวม**ข้อมูลพื้นฐานของสถานประกอบการทั่วประเทศ ทั้งที่มีอยู่ในระบบทะเบียนและนอกระบบทะเบียน พบว่า ในปี 2564 มีจำนวนสถานประกอบการที่ยังคงดำเนินกิจการอยู่ทั้งสิ้น 2.6 ล้านแห่ง ซึ่งในจำนวนนี้ประมาณร้อยละ 26.0 เป็นสถานประกอบการที่ตั้งอยู่ในภาคตะวันออกเฉียงเหนือ รองลงมาคือ ภาคเหนือ ร้อยละ 19.2 ภาคกลาง ร้อยละ 19.1 และภาคใต้ ร้อยละ 15.9 ในขณะที่กรุงเทพมหานคร และปริมณฑล คิดเป็นร้อยละ 11.3 และ 8.5 ตามลำดับ

เมื่อพิจารณาตามกิจกรรมทางเศรษฐกิจ พบว่า มีสถานประกอบการที่ประกอบกิจกรรมการขายปลีกมากที่สุด คิดเป็นร้อยละ 33.6 ของสถานประกอบการทั้งสิ้น รองลงมาได้แก่ สถานประกอบการการผลิต ร้อยละ 17.3 และการบริการอาหารและเครื่องดื่ม ร้อยละ 14.4 สำหรับกิจกรรมทางเศรษฐกิจอื่น ๆ นอกจากที่กล่าวข้างต้น ในแต่ละกิจกรรมมีสัดส่วนต่ำกว่าร้อยละ 10.0 (ตาราง 3.1)



ตาราง 3.1 จำนวนและร้อยละของสถานประกอบการในภาพรวม จำแนกตามภาค และกิจกรรมทางเศรษฐกิจ

ภาค/กิจกรรมทางเศรษฐกิจ	จำนวน	ร้อยละ
<b>รวม</b>	<b>2,626,700</b>	<b>100.0</b>
กรุงเทพมหานคร	296,383	11.3
ปริมณฑล	222,432	8.5
กลาง	502,350	19.1
เหนือ	504,261	19.2
ตะวันออกเฉียงเหนือ	683,296	26.0
ใต้	417,978	15.9
<b>กิจกรรมทางเศรษฐกิจ</b>		
การผลิต	453,617	17.3
การจัดการและการบำบัดน้ำเสีย ของเสียและสิ่งปฏิกูล	4,055	0.1
การก่อสร้าง	66,331	2.5
การขายส่งและการขายปลีก การซ่อมยานยนต์และจักรยานยนต์	190,598	7.3
การขายส่ง	141,595	5.4
การขายปลีก	883,800	33.6
กิจกรรมคลังสินค้าและกิจกรรมที่สนับสนุนการขนส่ง	4,492	0.2
ที่พักแรม	34,353	1.3
บริการอาหารและเครื่องดื่ม	379,055	14.4
ข้อมูลข่าวสารและการสื่อสาร	9,855	0.4
กิจกรรมอสังหาริมทรัพย์	132,251	5.0
กิจกรรมทางวิชาชีพ วิทยาศาสตร์และเทคโนโลยี	30,155	1.1
กิจกรรมการบริหารและการบริการสนับสนุน	43,438	1.7
ศิลปะ ความบันเทิงและนันทนาการ	20,008	0.8
กิจกรรมบริการอื่น ๆ	233,097	8.9

หากพิจารณาในแต่ละภาค พบว่า สถานประกอบการในทุกภาค ส่วนใหญ่ ประกอบกิจกรรมการขายปลีกในสัดส่วนที่สูงที่สุด สำหรับสัดส่วนสถานประกอบการใน ลำดับรองลงมา มีความแตกต่างกันในแต่ละภาค โดยกรุงเทพมหานคร ภาคกลาง และ ภาคใต้ มีสถานประกอบการที่ประกอบกิจกรรมการบริการอาหารและเครื่องดื่ม เป็นลำดับรอง ส่วนปริมณฑล ภาคเหนือ และภาคตะวันออกเฉียงเหนือ มีสถาน- ประกอบการที่ประกอบกิจกรรมการผลิตอยู่ในสัดส่วนลำดับรองลงมา (ตาราง 3.2)





ตาราง 3.2 จำนวนและร้อยละของสถานประกอบการ จำแนกตามกิจกรรมทางเศรษฐกิจและภาค

กิจกรรมทางเศรษฐกิจ	ทั่วราชอาณาจักร	ภาค					
		กรุงเทพมหานคร	ปริมณฑล	ภาคกลาง	ภาคเหนือ	ภาคตะวันออกเฉียงเหนือ	ภาคใต้
รวม	2,626,700 (100.0)	296,383 (100.0)	222,432 (100.0)	502,350 (100.0)	504,261 (100.0)	683,296 (100.0)	417,978 (100.0)
การผลิต	453,617 (17.3)	33,596 (11.3)	33,680 (15.1)	68,348 (13.6)	104,241 (20.7)	166,401 (24.4)	47,351 (11.3)
การจัดการและการบำบัดน้ำเสีย ของเสียและสิ่งปฏิกูล	4,055 (0.1)	70 (-)	334 (0.2)	1,052 (0.2)	919 (0.2)	1,430 (0.2)	250 (0.1)
การก่อสร้าง	66,331 (2.5)	4,862 (1.6)	5,812 (2.6)	12,556 (2.5)	14,985 (3.0)	20,025 (2.9)	8,091 (1.9)
การขายส่งและการขายปลีก การซ่อมยานยนต์และจักรยายนต์	190,598 (7.3)	17,493 (5.9)	17,755 (8.0)	40,691 (8.1)	34,049 (6.8)	48,748 (7.1)	31,862 (7.6)
การขายส่ง	141,595 (5.4)	25,249 (8.5)	15,521 (7.0)	26,460 (5.3)	21,986 (4.4)	25,393 (3.7)	26,986 (6.5)
การขายปลีก	883,800 (33.6)	83,049 (28.0)	63,811 (28.7)	171,963 (34.2)	168,018 (33.3)	242,162 (35.5)	154,797 (37.0)
กิจกรรมค้ำสินค้าและกิจกรรม ที่สนับสนุนการขนส่ง	4,492 (0.2)	868 (0.3)	793 (0.4)	986 (0.2)	540 (0.1)	756 (0.1)	549 (0.1)
ที่พักแรม	34,353 (1.3)	1,363 (0.5)	741 (0.3)	8,035 (1.6)	7,356 (1.5)	8,496 (1.2)	8,362 (2.0)
บริการอาหารและเครื่องดื่ม	379,055 (14.4)	50,931 (17.2)	32,275 (14.5)	80,348 (16.0)	69,672 (13.8)	76,745 (11.2)	69,084 (16.5)
ข้อมูลข่าวสารและการสื่อสาร	9,855 (0.4)	2,105 (0.7)	945 (0.4)	1,152 (0.2)	1,503 (0.3)	2,314 (0.4)	1,836 (0.4)
กิจกรรมอสังหาริมทรัพย์	132,251 (5.0)	30,604 (10.3)	22,249 (10.0)	25,226 (5.0)	23,404 (4.6)	20,057 (2.9)	10,711 (2.6)
กิจกรรมทางวิชาชีพ วิทยาศาสตร์และเทคโนโลยี	30,155 (1.1)	7,342 (2.5)	3,594 (1.6)	5,126 (1.0)	4,724 (0.9)	5,237 (0.8)	4,132 (1.0)
กิจกรรมการบริหารและ การบริการสนับสนุน	43,438 (1.7)	5,935 (2.0)	3,950 (1.8)	8,503 (1.7)	6,624 (1.3)	8,452 (1.2)	9,974 (2.4)
ศิลปะ ความบันเทิงและ นันทนาการ	20,008 (0.8)	1,632 (0.6)	1,401 (0.6)	4,970 (1.0)	4,189 (0.8)	5,468 (0.8)	2,348 (0.6)
กิจกรรมบริการอื่น ๆ	233,097 (8.9)	31,284 (10.6)	19,571 (8.8)	46,934 (9.4)	42,051 (8.3)	51,612 (7.6)	41,645 (10.0)

หมายเหตุ : (1) ตัวเลขในวงเล็บแสดงร้อยละ

(2) - ไม่มีข้อมูล หรือข้อมูลมีค่าเป็น 0 หรือมีข้อมูลจำนวนเล็กน้อย

### 3.2 ขนาดของสถานประกอบการ

เมื่อพิจารณาขนาดของสถานประกอบการเมื่อวัดด้วยจำนวนคนทำงาน พบว่า ส่วนใหญ่หรือร้อยละ 88.1 เป็นสถานประกอบการที่มีคนทำงาน 1 - 5 คน ส่วนสถานประกอบการที่มีคนทำงานตั้งแต่ 6 คนขึ้นไป มีจำนวน 312,541 แห่ง หรือคิดเป็นร้อยละ 11.9 ซึ่งในจำนวนนี้เป็นสถานประกอบการที่มีคนทำงาน 6 - 15 คน ประมาณ 224,253 แห่ง หรือร้อยละ 8.5 ในขณะที่สถานประกอบการขนาดอื่น ๆ นอกเหนือจากที่กล่าวข้างต้น มีสัดส่วนรวมกันไม่เกินร้อยละ 4.0

หากพิจารณาตามกิจกรรมทางเศรษฐกิจ พบว่า สถานประกอบการในทุกกิจกรรมทางเศรษฐกิจเป็นสถานประกอบการที่มีคนทำงาน 1 - 5 คน เป็นส่วนใหญ่ ส่วนสถานประกอบการที่มีคนทำงานมากกว่า 200 คน ในแต่ละกิจกรรมทางเศรษฐกิจ มีจำนวนเพียงเล็กน้อย ไม่เกินร้อยละ 1.5 (ตาราง 3.3)



ตาราง 3.3 จำนวนและร้อยละของสถานประกอบการ จำแนกตามกิจกรรมทางเศรษฐกิจ และขนาดของสถานประกอบการ (จำนวนคนทำงาน)


กิจกรรมทางเศรษฐกิจ	รวม	ขนาดของสถานประกอบการ (จำนวนคนทำงาน)						
		1-5 คน	6-15 คน	16-25 คน	26-30 คน	31-50 คน	51-200 คน	มากกว่า 200 คน
รวม	2,626,700 (100.0)	2,314,159 (88.1)	224,253 (8.5)	38,301 (1.5)	10,353 (0.4)	16,737 (0.6)	17,922 (0.7)	4,975 (0.2)
การผลิต	453,617 (100.0)	363,356 (80.1)	50,444 (11.1)	13,374 (3.0)	4,294 (0.9)	7,392 (1.6)	10,829 (2.4)	3,928 (0.9)
การจัดการและการบำบัดน้ำเสีย ของเสีย และสิ่งปฏิกูล	4,055 (100.0)	1,959 (48.3)	1,416 (34.9)	283 (7.0)	87 (2.1)	171 (4.2)	128 (3.2)	11 (0.3)
การก่อสร้าง	66,331 (100.0)	39,613 (59.7)	20,569 (31.0)	3,113 (4.7)	767 (1.1)	1,509 (2.3)	639 (1.0)	121 (0.2)
การขายส่งและการขายปลีก การซ่อมยานยนต์ และจักรยายนต์	190,598 (100.0)	171,453 (90.0)	14,974 (7.8)	1,984 (1.0)	543 (0.3)	905 (0.5)	686 (0.4)	53 (-)
การขายส่ง	141,595 (100.0)	102,070 (72.1)	28,372 (20.0)	5,245 (3.7)	1,604 (1.1)	2,276 (1.6)	1,815 (1.3)	213 (0.2)
การขายปลีก	883,800 (100.0)	826,981 (93.5)	47,705 (5.4)	5,292 (0.6)	980 (0.1)	1,350 (0.2)	1,329 (0.2)	163 (-)
กิจกรรมคลังสินค้าและกิจกรรม ที่สนับสนุนการขนส่ง	4,492 (100.0)	1,901 (42.3)	1,457 (32.4)	420 (9.4)	143 (3.2)	254 (5.7)	252 (5.6)	65 (1.4)
ที่พักแรม	34,353 (100.0)	24,498 (71.3)	6,375 (18.6)	1,598 (4.6)	362 (1.1)	639 (1.8)	756 (2.2)	125 (0.4)
บริการอาหารและเครื่องดื่ม	379,055 (100.0)	351,550 (92.7)	23,816 (6.3)	2,481 (0.7)	450 (0.1)	593 (0.2)	159 (-)	6 (-)
ข้อมูลข่าวสารและการสื่อสาร	9,855 (100.0)	7,165 (72.7)	1,812 (18.4)	416 (4.2)	127 (1.3)	175 (1.8)	141 (1.4)	19 (0.2)
กิจกรรมอสังหาริมทรัพย์	132,251 (100.0)	121,912 (92.2)	8,258 (6.2)	1,120 (0.9)	289 (0.2)	422 (0.3)	201 (0.2)	49 (-)
กิจกรรมทางวิชาชีพ วิทยาศาสตร์และเทคโนโลยี	30,155 (100.0)	22,659 (75.2)	5,876 (19.5)	887 (2.9)	188 (0.6)	267 (0.9)	240 (0.8)	38 (0.1)
กิจกรรมการบริหาร และการบริการสนับสนุน	43,438 (100.0)	34,117 (78.5)	6,472 (14.9)	1,204 (2.8)	329 (0.8)	567 (1.3)	594 (1.4)	155 (0.3)
ศิลปะ ความบันเทิงและนันทนาการ	20,008 (100.0)	16,584 (82.9)	2,517 (12.6)	512 (2.6)	126 (0.6)	132 (0.6)	114 (0.6)	23 (0.1)
กิจกรรมบริการอื่น ๆ	233,097 (100.0)	228,341 (98.0)	4,190 (1.8)	372 (0.2)	64 (-)	85 (-)	39 (-)	6 (-)

หมายเหตุ : (1) ตัวเลขในวงเล็บแสดงร้อยละ

(2) - ไม่มีข้อมูล หรือข้อมูลมีค่าเป็น 0 หรือมีข้อมูลจำนวนเล็กน้อย

### 3.3 รูปแบบการจัดตั้งตามกฎหมาย

สถานประกอบการทั่วประเทศส่วนใหญ่ หรือร้อยละ 85.6 มีรูปแบบการจัดตั้งเป็นส่วนบุคคล ส่วนสถานประกอบการที่มีรูปแบบการจัดตั้งเป็นบริษัทจำกัด บริษัทจำกัด (มหาชน) และห้างหุ้นส่วนจำกัด ห้างหุ้นส่วนสามัญนิติบุคคล มีประมาณร้อยละ 9.6 ร้อยละ 3.5 ตามลำดับ ส่วนที่เหลืออีกร้อยละ 1.3 เป็นสถานประกอบการที่มีรูปแบบการจัดตั้งเป็นส่วนราชการ รัฐวิสาหกิจ สหกรณ์ มูลนิธิ สมาคม การรวมกลุ่ม และอื่น ๆ



เมื่อพิจารณาตามกิจกรรมทางเศรษฐกิจพบว่า สถานประกอบการเกือบทุกประเภทมีรูปแบบการจัดตั้งเป็นส่วนบุคคล ในสัดส่วนที่สูงที่สุด ยกเว้นกิจกรรมคลังสินค้าและกิจการที่สนับสนุนการขนส่ง ที่ส่วนใหญ่จะมีรูปแบบการจัดตั้งเป็นบริษัทจำกัด บริษัทจำกัด (มหาชน) (ตาราง 3.4)

ตาราง 3.4 จำนวนและร้อยละของสถานประกอบการ จำแนกตามรูปแบบการจัดตั้งตามกฎหมาย และกิจกรรมทางเศรษฐกิจ

กิจกรรมทางเศรษฐกิจ	รวม	รูปแบบการจัดตั้งตามกฎหมาย			
		ส่วนบุคคล	ห้างหุ้นส่วนจำกัด ห้างหุ้นส่วนสามัญ นิติบุคคล	บริษัทจำกัด บริษัทจำกัด (มหาชน)	ส่วนราชการ รัฐวิสาหกิจ สหกรณ์และอื่นๆ
รวม	2,626,700 (100.0)	2,249,707 (85.6)	92,280 (3.5)	250,855 (9.6)	33,858 (1.3)
การผลิต	453,617 (100.0)	367,079 (80.9)	14,565 (3.2)	51,322 (11.3)	20,651 (4.6)
การจัดการและการบำบัดน้ำเสีย ของเสีย และสิ่งปฏิกูล	4,055 (100.0)	1,920 (47.4)	200 (4.9)	796 (19.6)	1,139 (28.1)
การก่อสร้าง	66,331 (100.0)	32,728 (49.3)	17,629 (26.6)	15,942 (24.0)	32 (0.1)
การขายส่งและการขายปลีก การซ่อมแซม ยานยนต์และจักรยานยนต์	190,598 (100.0)	167,200 (87.7)	7,670 (4.0)	15,706 (8.3)	22 (-)
การขายส่ง	141,595 (100.0)	91,152 (64.4)	13,027 (9.2)	35,937 (25.4)	1,479 (1.0)
การขายปลีก	883,800 (100.0)	791,261 (89.5)	23,620 (2.7)	60,879 (6.9)	8,040 (0.9)
กิจกรรมคลังสินค้าและกิจกรรม ที่สนับสนุนการขนส่ง	4,492 (100.0)	1,110 (24.7)	576 (12.8)	2,796 (62.3)	10 (0.2)
ที่พักแรม	34,353 (100.0)	27,566 (80.2)	1,187 (3.5)	5,382 (15.7)	218 (0.6)
บริการอาหารและเครื่องดื่ม	379,055 (100.0)	363,240 (95.8)	1,683 (0.4)	13,955 (3.7)	177 (0.1)
ข้อมูลข่าวสารและการสื่อสาร	9,855 (100.0)	4,533 (46.0)	1,366 (13.9)	3,897 (39.5)	59 (0.6)
กิจกรรมอสังหาริมทรัพย์	132,251 (100.0)	112,304 (84.9)	2,682 (2.0)	16,462 (12.5)	803 (0.6)
กิจกรรมทางวิชาชีพ วิทยาศาสตร์และเทคโนโลยี	30,155 (100.0)	15,962 (52.9)	2,736 (9.1)	11,367 (37.7)	90 (0.3)
กิจกรรมการบริหาร และการบริการสนับสนุน	43,438 (100.0)	27,541 (63.4)	3,709 (8.6)	11,783 (27.1)	405 (0.9)
ศิลปะ ความบันเทิงและนันทนาการ	20,008 (100.0)	17,661 (88.3)	633 (3.1)	1,355 (6.8)	359 (1.8)
กิจกรรมบริการด้านอื่น ๆ	233,097 (100.0)	228,450 (98.0)	997 (0.4)	3,276 (1.4)	374 (0.2)

หมายเหตุ : (1) ตัวเลขในวงเล็บแสดงร้อยละ  
(2) - ไม่มีข้อมูล หรือข้อมูลมีค่าเป็น 0 หรือมีข้อมูลจำนวนเล็กน้อย

### 3.4 รูปแบบการจัดตั้งทางเศรษฐกิจ

สถานประกอบการทั่วประเทศส่วนใหญ่ มีรูปแบบการจัดตั้งเป็นสำนักงานแห่งเดียวสูงถึงร้อยละ 95.9 ส่วนที่เป็นสำนักงานสาขา สำนักงานใหญ่ และการจัดตั้งในรูปแบบอื่น ๆ เช่น แฟรนไชส์ มีเพียงร้อยละ 3.6 0.4 และ 0.1 ตามลำดับ

หากพิจารณาตามกิจกรรมทางเศรษฐกิจ พบว่า สถานประกอบการมากกว่าร้อยละ 60.0 แต่ละกิจกรรมมีรูปแบบการจัดตั้งเป็นสำนักงานแห่งเดียว ส่วนที่มีรูปแบบการจัดตั้งเป็นสำนักงานใหญ่ และสำนักงานสาขา มีสัดส่วนต่ำกว่าร้อยละ 10.0 ยกเว้น กิจกรรมคลังสินค้าและกิจกรรมที่สนับสนุนการขนส่ง และกิจกรรมข้อมูลข่าวสาร และการสื่อสาร ที่มีรูปแบบการจัดตั้งเป็นสำนักงานสาขา ประมาณร้อยละ 28.4 และ 10.4 ตามลำดับ (ตาราง 3.5)



ตาราง 3.5 จำนวนและร้อยละของสถานประกอบการ จำแนกตามรูปแบบการจัดตั้งทางเศรษฐกิจ และกิจกรรมทางเศรษฐกิจ

กิจกรรมทางเศรษฐกิจ	รวม	รูปแบบการจัดตั้งทางเศรษฐกิจ			
		สำนักงาน แห่งเดียว	สำนักงาน ใหญ่	สำนักงาน สาขา	อื่นๆ
รวม	2,626,700 (100.0)	2,518,978 (95.9)	11,941 (0.4)	93,676 (3.6)	2,105 (0.1)
การผลิต	453,617 (100.0)	442,122 (97.5)	2,676 (0.6)	8,662 (1.9)	157 (-)
การจัดการ และการบำบัดน้ำเสีย ของเสีย และสิ่งปฏิกูล	4,055 (100.0)	3,894 (96.0)	38 (0.9)	120 (3.0)	3 (0.1)
การก่อสร้าง	66,331 (100.0)	64,266 (96.9)	537 (0.8)	1,511 (2.3)	17 (-)
การขายส่งและการขายปลีก การซ่อมแซม ยานยนต์ และจักรยานยนต์	190,598 (100.0)	181,984 (95.5)	1,162 (0.6)	7,367 (3.9)	85 (-)
การขายส่ง	141,595 (100.0)	133,027 (93.9)	1,820 (1.3)	6,640 (4.7)	108 (0.1)
การขายปลีก	883,800 (100.0)	838,462 (94.9)	2,895 (0.3)	41,543 (4.7)	900 (0.1)
กิจกรรมคลังสินค้าและกิจกรรมที่สนับสนุน การขนส่ง	4,492 (100.0)	3,086 (68.7)	116 (2.6)	1,274 (28.4)	16 (0.3)
ที่พักแรม	34,353 (100.0)	33,336 (97.0)	200 (0.6)	801 (2.3)	16 (0.1)
การบริการอาหารและเครื่องดื่ม	379,055 (100.0)	363,474 (95.9)	733 (0.2)	14,266 (3.8)	582 (0.1)
ข้อมูลข่าวสารและการสื่อสาร	9,855 (100.0)	8,702 (88.3)	118 (1.2)	1,024 (10.4)	11 (0.1)
กิจกรรมอสังหาริมทรัพย์	132,251 (100.0)	127,915 (96.7)	567 (0.5)	3,740 (2.8)	29 (-)
กิจกรรมทางวิชาชีพ วิทยาศาสตร์และเทคโนโลยี	30,155 (100.0)	28,380 (94.1)	321 (1.1)	1,447 (4.8)	7 (-)
กิจกรรมการบริหาร และการบริการสนับสนุน	43,438 (100.0)	40,097 (92.3)	407 (1.0)	2,877 (6.6)	57 (0.1)
ศิลปะ ความบันเทิงและนันทนาการ	20,008 (100.0)	19,621 (98.1)	64 (0.3)	315 (1.6)	8 (-)
กิจกรรมบริการด้านอื่น ๆ	233,097 (100.0)	230,612 (98.9)	287 (0.1)	2,089 (0.9)	109 (0.1)

หมายเหตุ : (1) ตัวเลขในวงเล็บแสดงร้อยละ

(2) - ไม่มีข้อมูล หรือข้อมูลมีค่าเป็น 0 หรือมีข้อมูลจำนวนเล็กน้อย



### 3.5 ระยะเวลาในการดำเนินงานกิจการ

สถานประกอบการทั่วประเทศส่วนใหญ่ หรือร้อยละ 85.0 มีระยะเวลาในการดำเนินงานกิจการไม่เกิน 20 ปี ซึ่งในจำนวนนี้มีสถานประกอบการที่ดำเนินงานน้อยกว่า 5 ปี ประมาณร้อยละ 28.7 ดำเนินกิจการ 5 – 9 ปี ประมาณร้อยละ 26.2 และดำเนินงาน 10 – 19 ปี ประมาณร้อยละ 30.1 ส่วนสถานประกอบการที่ดำเนินงาน 20 – 29 ปี และตั้งแต่ 30 ปีขึ้นไป มีประมาณร้อยละ 10.7 และร้อยละ 4.3 ตามลำดับ

หากพิจารณาตามกิจกรรมทางเศรษฐกิจ พบว่า สถานประกอบการส่วนใหญ่ในทุกกิจกรรมทางเศรษฐกิจ มีระยะเวลาในการดำเนินงานไม่เกิน 20 ปี โดยสถานประกอบการที่ดำเนินงานตั้งแต่ 20 ปีขึ้นไป ในแต่ละกิจกรรมมีไม่ถึงร้อยละ 15.0 ยกเว้นกิจกรรมการผลิตและการขายปลีก (ตาราง 3.6)



ตาราง 3.6 จำนวนและร้อยละของสถานประกอบการ จำแนกตามระยะเวลาการดำเนินงาน  
และกิจกรรมทางเศรษฐกิจ

กิจกรรมทางเศรษฐกิจ	รวม	ระยะเวลาการดำเนินงาน				
		น้อยกว่า 5 ปี	5 - 9 ปี	10 - 19 ปี	20-29 ปี	30 ปี ขึ้นไป
รวม	2,626,700 (100.0)	754,654 (28.7)	688,978 (26.2)	789,606 (30.1)	279,897 (10.7)	113,565 (4.3)
การผลิต	453,617 (100.0)	84,852 (18.7)	98,998 (21.8)	163,138 (36.0)	72,920 (16.1)	33,709 (7.4)
การจัดการและการบำบัดน้ำเสีย ของเสีย และสิ่งปฏิกูล	4,055 (100.0)	1,473 (36.3)	1,006 (24.8)	1,252 (30.9)	261 (6.4)	63 (1.6)
การก่อสร้าง	66,331 (100.0)	20,030 (30.2)	17,176 (25.9)	21,001 (31.7)	6,240 (9.4)	1,884 (2.8)
การขนส่งและการขายปลีก การซ่อมยานยนต์ และจักรยานยนต์	190,598 (100.0)	52,715 (27.7)	51,941 (27.2)	59,058 (31.0)	20,174 (10.6)	6,710 (3.5)
การขนส่ง	141,595 (100.0)	38,409 (27.1)	39,233 (27.7)	43,030 (30.4)	14,805 (10.5)	6,118 (4.3)
การขายปลีก	883,800 (100.0)	238,025 (26.9)	230,798 (26.1)	270,853 (30.7)	101,102 (11.4)	43,022 (4.9)
กิจกรรมคลังสินค้าและกิจการที่สนับสนุน การขนส่ง	4,492 (100.0)	1,709 (38.1)	1,166 (26.0)	1,066 (23.7)	356 (7.9)	195 (4.3)
ที่พักแรม	34,353 (100.0)	10,376 (30.2)	11,454 (33.4)	9,622 (28.0)	2,039 (5.9)	862 (2.5)
บริการอาหารและเครื่องดื่ม	379,055 (100.0)	172,921 (45.6)	101,573 (26.8)	75,808 (20.0)	20,710 (5.5)	8,043 (2.1)
ข้อมูลข่าวสารและการสื่อสาร	9,855 (100.0)	3,283 (33.3)	3,316 (33.7)	2,536 (25.7)	534 (5.4)	186 (1.9)
กิจกรรมอสังหาริมทรัพย์	132,251 (100.0)	22,202 (16.8)	36,892 (27.9)	53,672 (40.6)	15,835 (12.0)	3,650 (2.7)
กิจกรรมทางวิชาชีพ วิทยาศาสตร์และเทคโนโลยี	30,155 (100.0)	8,761 (29.1)	8,591 (28.5)	8,844 (29.3)	2,875 (9.5)	1,084 (3.6)
กิจกรรมการบริหาร และการบริการสนับสนุน	43,438 (100.0)	13,939 (32.1)	12,822 (29.5)	12,663 (29.1)	3,194 (7.4)	820 (1.9)
ศิลปะ ความบันเทิงและนันทนาการ	20,008 (100.0)	5,638 (28.2)	5,656 (28.3)	6,154 (30.7)	1,744 (8.7)	816 (4.1)
กิจกรรมบริการอื่น ๆ	233,097 (100.0)	80,321 (34.5)	68,356 (29.3)	60,909 (26.1)	17,108 (7.3)	6,403 (2.8)

### 3.6 จำนวนคนทำงาน

คนทำงานที่ปฏิบัติงานในสถานประกอบการทั่วประเทศ มีจำนวนทั้งสิ้นประมาณ 12.9 ล้านคน โดยร้อยละ 33.3 เป็นคนทำงานในสถานประกอบการที่มีคนทำงาน 1 – 5 คน รองลงมาเป็นคนทำงานในสถานประกอบการ ที่มีคนทำงานมากกว่า 200 คน และ 6 – 15 คน ร้อยละ 23.1 และร้อยละ 15.9 ตามลำดับ ส่วนคนทำงานที่ปฏิบัติงานในสถานประกอบการขนาดอื่น ๆ มีสัดส่วนคนทำงานต่ำกว่าร้อยละ 15.0

หากพิจารณาตามกิจกรรมทางเศรษฐกิจ พบว่า คนทำงานที่ปฏิบัติงานในสถานประกอบการที่ดำเนินกิจการเกี่ยวกับการผลิต มีประมาณ 5.3 ล้านคน หรือร้อยละ 41.2 รองลงมาปฏิบัติงานในสถานประกอบการที่ดำเนินกิจการเกี่ยวกับการขายปลีก และการขายส่ง ร้อยละ 17.9 และร้อยละ 8.3 ตามลำดับ สำหรับคนทำงานที่ปฏิบัติงานในกิจกรรมทางเศรษฐกิจอื่น ๆ นอกจากที่กล่าวข้างต้นมีสัดส่วนคนทำงานที่ต่ำกว่าร้อยละ 8.0 (ตาราง 3.7)



ตาราง 3.7 จำนวนและร้อยละของพนักงาน จำแนกตามขนาดของสถานประกอบการ และกิจกรรมทางเศรษฐกิจ

ขนาดของสถานประกอบการ/ กิจกรรมทางเศรษฐกิจ	จำนวน สถานประกอบการ (แห่ง)	พนักงาน (คน)	
		จำนวน	ร้อยละ
รวม	2,626,700	12,959,101	100.0
<b>ขนาดของสถานประกอบการ (จำนวนพนักงาน)</b>			
1 – 5 คน	2,314,159	4,317,054	33.3
6 – 15 คน	224,253	2,056,746	15.9
16 – 25 คน	38,301	770,221	6.0
26 – 30 คน	10,353	301,374	2.3
31 – 50 คน	16,737	690,464	5.3
51 – 200 คน	17,922	1,828,390	14.1
มากกว่า 200 คน	4,975	2,994,852	23.1
<b>กิจกรรมทางเศรษฐกิจ</b>			
การผลิต	453,617	5,333,489	41.2
การจัดการและการบำบัดน้ำเสีย ของเสีย และสิ่งปฏิกูล	4,055	50,227	0.4
การก่อสร้าง	66,331	580,989	4.5
การขนส่งและการขายปลีก การซ่อมแซมยานยนต์ และจักรยานยนต์	190,598	725,054	5.6
การขนส่ง	141,595	1,078,391	8.3
การขายปลีก	883,800	2,327,026	17.9
กิจกรรมคลังสินค้าและกิจกรรมที่สนับสนุนการขนส่ง	4,492	99,054	0.8
ที่พักแรม	34,353	304,282	2.3
การบริการอาหารและเครื่องดื่ม	379,055	997,427	7.7
ข้อมูลข่าวสารและการสื่อสาร	9,855	77,381	0.6
กิจกรรมอสังหาริมทรัพย์	132,251	377,098	2.9
กิจกรรมทางวิชาชีพ วิทยาศาสตร์และเทคโนโลยี	30,155	189,271	1.5
กิจกรรมการบริหาร และการบริการสนับสนุน	43,438	363,613	2.8
ศิลปะ ความบันเทิงและนันทนาการ	20,008	95,690	0.7
กิจกรรมบริการด้านอื่น ๆ	233,097	360,109	2.8

หากพิจารณาจำนวนคนทำงานในแต่ละภาค พบว่า เกือบทุกภาคมีสัดส่วนคนทำงานในสถานประกอบการที่ประกอบกิจกรรมการผลิตมากที่สุด ยกเว้นภาคใต้ที่มีสัดส่วนคนทำงานในสถานประกอบการที่ประกอบกิจกรรมการขายปลีกมากที่สุด (ตาราง 3.8)



ตาราง 3.8 จำนวนและร้อยละของคนทำงานในสถานประกอบการ จำแนกตามกิจกรรมทางเศรษฐกิจและภาค


กิจกรรมทางเศรษฐกิจ	ทั่วประเทศ อาณาจักร	ภาค					
		กรุงเทพมหานคร	ปริมณฑล	ภาคกลาง	ภาคเหนือ	ภาคตะวันออกเฉียงเหนือ	ภาคใต้
รวม	12,959,101 (100.0)	1,835,376 (100.0)	2,562,128 (100.0)	3,413,294 (100.0)	1,584,126 (100.0)	2,115,597 (100.0)	1,448,580 (100.0)
การผลิต	5,333,489 (41.2)	454,145 (24.7)	1,555,723 (60.7)	1,758,354 (51.5)	508,010 (32.1)	721,059 (34.1)	336,198 (23.2)
การจัดการและการบำบัดน้ำเสีย ของเสียและสิ่งปฏิกูล	50,227 (0.4)	1,454 (0.1)	7,483 (0.3)	18,296 (0.5)	8,766 (0.6)	11,857 (0.5)	2,371 (0.2)
การก่อสร้าง	580,989 (4.5)	75,469 (4.1)	90,672 (3.6)	154,804 (4.6)	94,061 (5.9)	108,868 (5.1)	57,115 (3.9)
การขายส่งและการขายปลีก การซ่อมยานยนต์และจักรยายนต์	725,054 (5.6)	102,241 (5.6)	136,512 (5.3)	162,532 (4.8)	95,148 (6.0)	137,876 (6.5)	90,745 (6.3)
การขายส่ง	1,078,391 (8.3)	262,328 (14.3)	194,211 (7.6)	249,745 (7.3)	112,543 (7.1)	130,329 (6.2)	129,235 (8.9)
การขายปลีก	2,327,026 (17.9)	299,105 (16.3)	226,334 (8.8)	460,695 (13.5)	390,406 (24.6)	582,286 (27.5)	368,200 (25.4)
กิจกรรมคลังสินค้าและกิจกรรม ที่สนับสนุนการขนส่ง	99,054 (0.8)	13,195 (0.7)	25,543 (1.0)	31,324 (0.9)	7,138 (0.5)	9,348 (0.4)	12,506 (0.9)
ที่พักแรม	304,282 (2.3)	41,240 (2.3)	8,252 (0.3)	64,619 (1.9)	41,669 (2.6)	39,534 (1.9)	108,968 (7.5)
บริการอาหารและเครื่องดื่ม	997,427 (7.7)	195,049 (10.6)	103,341 (4.0)	200,656 (5.9)	150,520 (9.5)	172,789 (8.2)	175,072 (12.1)
ข้อมูลข่าวสารและการสื่อสาร	77,381 (0.6)	37,223 (2.0)	10,804 (0.4)	7,950 (0.2)	7,250 (0.5)	8,138 (0.4)	6,016 (0.4)
กิจกรรมอสังหาริมทรัพย์	377,098 (2.9)	110,724 (6.0)	76,695 (3.0)	67,517 (2.0)	46,708 (2.9)	47,976 (2.2)	27,478 (1.9)
กิจกรรมทางวิชาชีพ วิทยาศาสตร์และเทคโนโลยี	189,271 (1.5)	73,611 (4.0)	25,871 (1.0)	38,442 (1.1)	16,095 (1.0)	18,391 (0.9)	16,861 (1.2)
กิจกรรมการบริหาร และการบริการสนับสนุน	363,613 (2.8)	91,058 (5.0)	54,925 (2.2)	103,497 (3.0)	34,938 (2.2)	35,167 (1.7)	44,028 (3.0)
ศิลปะ ความบันเทิงและ นันทนาการ	95,690 (0.7)	10,350 (0.6)	9,810 (0.4)	25,325 (0.8)	15,218 (1.0)	22,474 (1.1)	12,513 (0.9)
กิจกรรมบริการอื่น ๆ	360,109 (2.8)	68,184 (3.7)	35,952 (1.4)	69,538 (2.0)	55,656 (3.5)	69,505 (3.3)	61,274 (4.2)

### 3.7 การเปรียบเทียบจำนวนสถานประกอบการ ปี 2564 และปี 2559



เมื่อเปรียบเทียบจำนวนสถานประกอบการ ในปี 2564 กับปี 2559 พบว่า ในรอบ 5 ปี จำนวนสถานประกอบการทั่วประเทศเพิ่มขึ้น ประมาณร้อยละ 5.4 โดยสถานประกอบการที่มี คนทำงาน 26 – 30 คน มีการเพิ่มขึ้นมากที่สุด ประมาณร้อยละ 31.5 รองลงมาเป็นสถาน- ประกอบการที่มีคนทำงาน 6 - 15 คน 16 – 25 คน และ 31 – 50 คน มีการเพิ่มขึ้นประมาณ ร้อยละ 26.7 ร้อยละ 22.2 และร้อยละ 22.1 ตามลำดับ ส่วนสถานประกอบการขนาดอื่น ๆ มีการเพิ่มขึ้นไม่เกินร้อยละ 20.0

เมื่อพิจารณาตามกิจกรรมทางเศรษฐกิจ พบว่า เกือบทุกกิจกรรมทางเศรษฐกิจ มีจำนวนสถานประกอบการเพิ่มขึ้นจาก 5 ปี ที่ผ่านมา ยกเว้น กิจกรรมศิลปะความบันเทิง และนันทนาการ กิจกรรมข้อมูลข่าวสาร และการสื่อสาร มีจำนวนที่ลดลงประมาณ ร้อยละ 31.8 และร้อยละ 21.7 ตามลำดับ (ตาราง 3.9)





ตาราง 3.9 เปรียบเทียบจำนวนสถานประกอบการ ปี 2564 และปี 2559 จำแนกตามขนาดของสถานประกอบการและกิจกรรมทางเศรษฐกิจ

ขนาดของสถานประกอบการ/ กิจกรรมทางเศรษฐกิจ	ปี 2559	ปี 2564	ร้อยละ การเปลี่ยนแปลง
รวม	2,493,044	2,626,700	5.4
<b>ขนาดของสถานประกอบการ (จำนวนคนทำงาน)</b>			
1 - 5 คน	2,243,641	2,314,159	3.1
6 - 15 คน	176,969	224,253	26.7
16 - 25 คน	31,334	38,301	22.2
26 - 30 คน	7,875	10,353	31.5
31 - 50 คน	13,712	16,737	22.1
51 - 200 คน	15,121	17,922	18.5
มากกว่า 200 คน	4,392	4,975	13.3
<b>กิจกรรมทางเศรษฐกิจ</b>			
การผลิต	439,828	453,617	3.1
การจัดการและการบำบัดน้ำเสีย ของเสียและสิ่งปฏิกูล	2,359	4,055	71.9
การก่อสร้าง	46,259	66,331	43.4
การขายส่งและการขายปลีก การซ่อมยานยนต์และจักรยานยนต์	172,865	190,598	10.3
การขายส่ง	107,744	141,595	31.4
การขายปลีก	852,694	883,800	3.6
การขนส่งทางบก <sup>2/</sup> คลังสินค้าและกิจการที่สนับสนุนการขนส่ง	47,842	**	**
ที่พักแรม	24,110	34,353	42.5
บริการอาหารและเครื่องดื่ม	325,892	379,055	16.3
ข้อมูลข่าวสารและการสื่อสาร	12,590	9,855	-21.7
กิจกรรมอสังหาริมทรัพย์	122,591	132,251	7.9
กิจกรรมทางวิชาชีพ วิทยาศาสตร์และเทคโนโลยี	23,916	30,155	26.1
กิจกรรมการบริหาร และการบริการสนับสนุน	40,295	43,438	7.8
ศิลปะ ความบันเทิงและนันทนาการ	29,354	20,008	-31.8
กิจกรรมบริการอื่น ๆ	244,405	233,097	4.6
กิจกรรมด้านโรงพยาบาลเอกชน	300	**	**

หมายเหตุ: ปี 2559 จากโครงการสำมะโนอุตสาหกรรม พ.ศ. 2560 (ข้อมูลพื้นฐาน)

ปี 2564 จากโครงการสำมะโนธุรกิจและอุตสาหกรรม พ.ศ. 2565 (ข้อมูลพื้นฐาน)

\*\* กิจกรรมการขนส่งทางบก และกิจกรรมด้านโรงพยาบาลเอกชน เป็นกิจกรรมทางเศรษฐกิจที่อยู่นอกคัมภีร์รวม  
สำมะโนธุรกิจและอุตสาหกรรม พ.ศ. 2565 (ข้อมูลพื้นฐาน)

### 3.8 การเปรียบเทียบจำนวนคนทำงาน ปี 2564 และปี 2559

เมื่อเปรียบเทียบข้อมูลจำนวนคนทำงานในปี 2564 และปี 2559 ทั่วประเทศ พบว่า ในภาพรวมจำนวนคนทำงานเพิ่มขึ้นร้อยละ 16.4 โดยเพิ่มขึ้นสูงสุดในสถานประกอบการที่มีคนทำงาน 26 - 30 หรือประมาณร้อยละ 32.9 รองลงมาเป็นสถานประกอบการที่มีคนทำงาน 6 - 15 คน มีจำนวนคนทำงานเพิ่มขึ้นร้อยละ 30.8 ส่วนสถานประกอบการขนาดอื่น ๆ มีจำนวนคนทำงานในสถานประกอบการเพิ่มขึ้นไม่เกินร้อยละ 30.0

เมื่อพิจารณาตามกิจกรรมทางเศรษฐกิจ พบว่า มีจำนวนคนทำงานเพิ่มขึ้นเกือบทุกกิจกรรมทางเศรษฐกิจ ยกเว้น กิจกรรมที่พักรวม กิจกรรมข้อมูลข่าวสารและการสื่อสาร กิจกรรมศิลปะความบันเทิงและนันทนาการ และกิจกรรมบริการด้านอื่น ๆ ที่มีจำนวนคนทำงานลดลงเมื่อเทียบกับ 5 ปีที่ผ่านมา (ตาราง 3.10)



ตาราง 3.10 เปรียบเทียบจำนวนคนทำงาน ปี 2564 และปี 2559 จำแนกตามขนาดของสถานประกอบการและกิจกรรมทางเศรษฐกิจ

ขนาดของสถานประกอบการ/ กิจกรรมทางเศรษฐกิจ	ปี 2559	ปี 2564	ร้อยละ การเปลี่ยนแปลง
รวม	11,135,335	12,959,101	16.4
<b>ขนาดของสถานประกอบการ (จำนวนคนทำงาน)</b>			
1 – 5 คน	3,986,423	4,317,054	8.3
6 – 15 คน	1,572,493	2,056,746	30.8
16 – 25 คน	623,781	770,221	23.5
26 – 30 คน	226,840	301,374	32.9
31 – 50 คน	546,213	690,464	26.4
51 – 200 คน	1,488,029	1,828,390	22.9
มากกว่า 200 คน	2,691,556	2,994,852	11.3
<b>กิจกรรมทางเศรษฐกิจ</b>			
การผลิต	4,165,190	5,333,489	28.0
การจัดการและการบำบัดน้ำเสีย ของเสีย และสิ่งปฏิกูล	27,997	50,227	79.4
การก่อสร้าง	373,708	580,989	55.5
การขายส่งและการขายปลีก การซ่อมแซมยานยนต์ และจักรยานยนต์	578,037	725,054	25.4
การขายส่ง	773,382	1,078,391	39.4
การขายปลีก	2,164,067	2,327,026	7.5
การขนส่งทางบก คลังสินค้าและกิจการที่สนับสนุนการขนส่ง	216,677	**	**
ที่พักแรม	316,501	304,282	-3.9
การบริการอาหารและเครื่องดื่ม	971,908	997,427	2.6
ข้อมูลข่าวสารและการสื่อสาร	118,445	77,381	-34.7
กิจกรรมอสังหาริมทรัพย์	307,886	377,098	22.5
กิจกรรมทางวิชาชีพ วิทยาศาสตร์ และเทคนิค	153,886	189,271	23.0
กิจกรรมการบริหาร และการบริการสนับสนุน	349,519	363,613	4.0
ศิลปะ ความบันเทิงและนันทนาการ	133,738	95,690	-28.4
กิจกรรมบริการอื่น ๆ	394,263	360,109	-8.7
กิจกรรมด้านโรงพยาบาลเอกชน	90,131	**	**

หมายเหตุ: ปี 2559 จากโครงการสำมะโนอุตสาหกรรม พ.ศ. 2560 (ข้อมูลพื้นฐาน)

ปี 2564 จากโครงการสำมะโนธุรกิจและอุตสาหกรรม พ.ศ. 2565 (ข้อมูลพื้นฐาน)

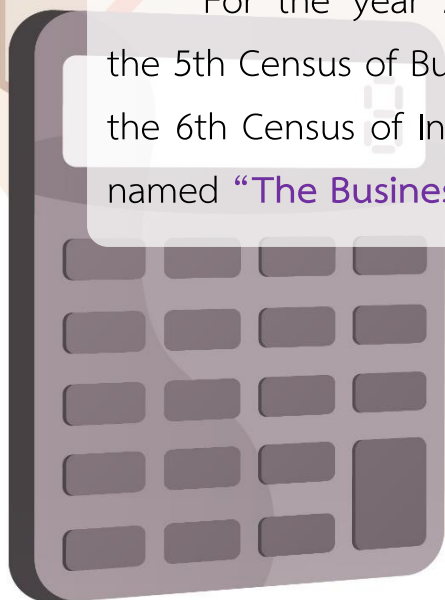
\*\* กิจกรรมการขนส่งทางบก และกิจกรรมด้านโรงพยาบาลเอกชน เป็นกิจกรรมทางเศรษฐกิจที่อยู่นอกคุ่มรวมสำมะโนธุรกิจและอุตสาหกรรม พ.ศ. 2565 (ข้อมูลพื้นฐาน)

# CHAPTER 1 INTRODUCTION

## 1.1 Background

The National Statistical Office of Thailand (TNSO) has been conducting the Business Census and the Industrial Census in every 5 – 10 years, according to the recommendation of the United Nations (UN) to provide the country's business trade and services and manufacturing industry basic information. The Business trade and Services Census had been conducted 4 times, in 1966, 1988, 2002 and 2012. For The Industrial Census had been conducted 5 times, in 1964, 1997, 2007, 2012 and 2017. Since 2012, the National Statistical Office has adjusted the period of preparation of the Industrial census to every 5 years because the key economic agencies of the country including the Office of the National Economic and Social Development Council, the Ministry of Commerce, the Office of Industrial Economics and the Bank of Thailand require up-to-date information for analyzing and monitoring the country's economy both at the national and regional level. In addition, many countries have been conducting their economic census every 5 years.

For the year 2022 will mature around 10 years for conducting the 5th Census of Business trade and Services and 5 years for conducting the 6th Census of Industrial. The TNSO had integrated of such a census named “The Business and Industrial Census”



## 1.2 Objectives

The objectives of the 2022 Business and Industrial Census were ;

1.2.1 To collect basic information which clarifies the structure and the distribution of the establishments in economic activity of the country such as business trade and business services, manufacturing, sewerage, waste management and remediation activities, construction, warehousing, information and communication, etc.

1.2.2 To collect detailed information on the operation of establishments such as number and size of establishment, type of economic activity, number of persons engaged, remuneration, production and operation cost, value of output and revenue, change in raw materials and inventory, value of fixed asset and impact of the COVID-19 pandemic, etc.



### 1.3 Expected outcome

Census data are useful for both public and private users; it can be utilized in various aspects as follows:

#### Public Sector

1.3.1 To be used in policy formulation and economic development plan of the country in both local and national level for enhanced the potential of entrepreneurs to be able to compete in the ASEAN region and international level.

1.3.2 To be used for the production of economic indicators such as Gross Domestic Product (GDP), Input-Output Table, and proportion of labor in business and manufacturing sector, etc.

1.3.3 To be used in setting up plans for the development of small and medium enterprises (SMEs) in the country.

1.3.4 To be used in considering and setting up the government policy and regulations for promoting and directing the private business.

1.3.5 To provide basic information for the infrastructure planning which supports entrepreneurs.

1.3.6 To be used in the development of economics and social warning systems.

1.3.7 To be used in providing the sampling frame for collecting data from the establishment in various statistical units.



## Private Sector



1.3.8 Entrepreneurs can use as a tool for the analysis of the economic situation as well as for making decisions regarding business investment, management, and operation for more efficiency.



1.3.9 To be used as a benchmark performance with other enterprises in the same industry.



1.3.10 To be used by academic institutions and researchers who are interested in relevant and in deep study of economic situations and related matters.



## CHAPTER 2 STATISTICAL METHODOLOGY

### 2.1 Target Population

The coverage of the 2022 Business and Industrial Census (Basic information) includes all establishments engaged in economic activities were classified according to the Thailand Standard Industrial Classification (TSIC 2009), for example

- Business trade and services
- Manufacturing
- Sewerage, waste management and remediation
- Construction
- Warehousing and support activities for transportation
- Information and communication

**excluded** market stalls, street stalls and hawkers, and other retailing activities not conducted from permanent business premises.

### 2.2 Reference period

All information compiled was subject to the establishments performing their business operation in 2021.



## 2.3 Definition

**2.3.1 The Business and Industrial Census** is defined as a collection of statistical data on the key characteristics of establishments engaged in business trade and services and manufacturing industry in a certain location within designated areas throughout the country.

**2.3.2 Establishment** An establishment is defined as an economic unit which engages under the ownership or control of a single legal entity, in a kind of economic activity at a fixed location.

**2.3.3 Economic activity** the economic activity used in conducting the 2017 Business and Industrial Census, is based on 2009 Thailand Standard Industrial Classification (TSIC-2009) as follows;

**1) Manufacturing (Code 10 – 33)**

- Manufacturing is defined here as the physical or chemical transformation of materials or components into new products, whether the work is performed by power-driven machines or by hand, whether it is done in a factory or in the worker's home, and whether the products are sold at wholesale or retail. Assembly of the component parts of manufactured products is considered manufacturing.

**2) Sewerage, waste management and remediation activities (Code 37 - 39)**

- The operation of sewer systems or waste treatment facilities that collect, treat and dispose of sewage.

- The collection, treatment and disposal of waste materials. This also includes local handling of waste materials and the operation of materials from the community or industry. Including the operation of waste to be recycled.
- The provision of remediation service, i.e. the cleanup of contaminated buildings and sites, soil, surface or ground wastes.

### **3) Construction (Code 41 - 43)**

- The activities general construction and specialized construction activities for buildings and civil engineering works. Including new work, repair, additions and alterations, the erection of prefabricated buildings or structures on the site and also construction of a temporary nature:
  - The construction of complete residential or non-residential buildings, such as single-family houses, multi-family buildings, high-rise building, building/ construction for housing, factories, hospitals, schools, shops, department stores, warehouse, garage and gym building, etc.
  - Civil engineering such as construction of streets, bridges, tunnels, railway, airfields, harbor and other water projects, irrigation systems, sewerage systems, industrial facilities, pipelines and electric lines, outdoor sports facilities etc. Include the addition of new construction, modification and repair.
  - Specialized construction activities, i. e. the construction of parts of building and civil engineering works without responsibility for the entire project, such as pile driving, foundation work, carcass work, concrete work, brick laying, stone setting, scaffolding, roof covering, installation elevator, demolition, glazing, plastering, painting, wall and floor tiling or covering with other materials, etc



#### 4) Wholesale and retail trade; repair of motor vehicles and motorcycles (Code 45 - 47)

##### 4.1 Sale and repair of motor vehicles and motorcycles (Code 45)

- All activities (except manufacture and renting) related to motor vehicles and motorcycles. Including lorries and trucks, such as wholesale and retail sale of new and second-hand vehicles, the maintenance and repair of vehicles and the wholesale and retail sale of parts and accessories for motor vehicles and motorcycles. Also included are activities of commission agents involved in wholesale or retail sale of vehicles, including washing, polishing of motor vehicles, etc.

##### 4.2 Wholesale Trade (Code 46)

- Wholesale trade on owe account or a fee or contracts basis, (sales to the commission/commission) related to domestic wholesale trade as well as international wholesale trade (import/export).

- Wholesale is the resale (sale without transformation) of new and used goods to retailers, business-to-business trade, such as to industrial, commercial, institutional or professional users, or resale to other wholesalers, or involves acting as an agent or broker in buying goods for, or selling goods to, such persons or companies. The principal types of businesses included are merchant wholesale, i.e. wholesale who take title to the goods they sell, such as wholesale merchants or jobbers, industrial distributors, exporters, importers, and cooperative buying associations, sales branches and sales offices (but not retail stores) that are maintained by manufacturing or mining units apart from their plants or mines for the purpose of marketing their products and that do not merely take orders to be filled by direct shipments from the plants or mines. Also included are merchandise brokers, commission merchants and agents and assemblers, buyers and cooperative associations engaged in the marketing of farm products.

- Wholesalers frequently physically assemble, sort and grade goods in large lots, break bulk, repack and redistribute in smaller lots, for example pharmaceuticals; store, refrigerate, deliver and install goods, engaged in sales promotion for their customers and label design.

#### **4.3 Retail trade (Code 47), excluded stall (Group 478) and hawker (Activity 47999)**

- Bringing new products and product use, and then selling them to the general public. (sale without transformation) for consumption or use of personal or household consumption or utilization, by shops, department stores, stalls, consumer cooperatives, etc.

#### **5) Warehousing and support activities for transportation (Code 52)**

Divisions 52 only activities 52101, 52102, 52109 and 52291 such as the operation of storage and warehouse facilities for all kinds and all types of good: operation of grain silos, refrigerated warehouse, storage tank furniture, timber, oil, gas and send the associated chemical products, textiles, food and agriculture, etc. includes the storage area of international trade.

#### **6) Accommodation and Food and beverage service activities (Code 55 - 56)**

##### **6.1 Accommodation (Code 55)**

- The provision of short- term accommodation for travelers and tourists. Including the provision of long term accommodation for students, workers and similar individuals. Some units may provide only accommodation while some of the accommodation and food services and/or recreational facilities such as hotels, motel, dormitory rooms house guest house accommodation, temporary accommodation, etc.



**6.2 Food and beverage service activities (Code 56) excluded activities 56102, 56103, 56303 and 56304** is as follow;

- The food and beverages serving activities providing complete meals or drinks fit for immediate consumption, whether in traditional restaurants, such as restaurants, cafe place that serves food, lunch and beverage, etc.

**7) Information and communication (Code 58 – 60, 62 - 63)**

- The publishing of books, brochures, leaflets, dictionaries, encyclopedias, atlases maps and charts; publishing of newspapers, magazines, journals and directories; directory and mailing list and other publishing including the preparation of software packages.

- The production of theatrical and non - theatrical motion pictures whether on film, video tape or disc for direct projection in theatres or for broadcasting on television; supporting activities such as film editing, cutting, dubbing etc; distribution of motion pictures and other film productions; includes the purchase and sale of publishing rights/ distribution of movies.

- The activities of creating content and acquiring the rights to distribute content and subsequently broadcasting that content, such as radio, television and data program of entertainment, news, talk, also included is data broadcasting, typically integrated with radio or TV broadcasting. The broadcasting can be performed using different technologies, over-the-air, via a cable network or via Internet. This division also includes the production of programs that are typically narrowcast in nature (limited format, such as news, sports, education or youth-oriented programming) on a subscription or fee basis, to a third party, for subsequent broadcasting to the public.

- Telecommunications and related service activities, such as transmitting voice, data, text, sound and video. The transmission facilities that carry out these activities may be based on a single technology or a combination of technologies. The commonality of activities classified in this division is the transmission of content, without being involved in its creation. The breakdown in this division is based on the type of infrastructure operated.

- Service activities and expertise in information technology, such as writing, editing, testing and help fix problems in software; planning and designing computer systems that integrate computer, hardware, software and communications technologies; on-site management and operation of clients' computer systems and/or data process facilities; and other professional and techniques computer-related activities.

- The activities of web search portals, data processing and hosting activities, as well as other activities that primarily supply information.

## **8) Real estate activities (Code 68)**

- Buying or selling real estate, renting real estate, providing other real estate services such as appraiser real estate or acting as real estate escrow agent. Activities in this section may be carried out on own or leased property and may be done on a fee or contract basis. Also Included is the building of structures, combined with maintaining ownership or leasing of such structures.





### 9) Professional, scientific and technical activities (Code 69 - 74)

- The provision of advice and representation in civil cases, advice and representation criminal actions, advice and representation in connection with labour disputes. As well as legal documents. Audit Preparation of financial statements and accounting.

- The provision of advice and assistance to businesses and other organizations on management issues, such as strategies and organization planning; financial planning and budgeting; marketing objectives and policies; human resources policies, practices, and planning; production scheduling; and control planning. It also includes the overseeing and managing of other units of the same company.

- The provision of architectural services, engineering services, drafting services, building inspection services and surveying and mapping services. It also includes the performance of physical, chemical and other analysis testing services.

- Basic research activities: experimental or theoretical work undertaken primarily. Applied research: Original investigations undertaken in order acquire new knowledge. Experimental and development: A systematic study. This is research and development; experiments in natural science; social engineering and humanities.

- Creation of advertising and advertising in the form of radio, television, magazines, books or other media. Including structural design and advertising venues.

- Other professional scientific and technical services such as interior decoration, industrial design, photography and translation and interpretation. The environmental consulting services, etc.

**10) Administrative and support service activities (Code 77 - 82)**

- The renting of motor vehicles, the renting of recreation and sports equipment and personal and household equipment, the leasing of other machinery and equipment of the kind often used for business operations, including other transport equipment.

- Employment activities, activities of employment placement agencies, movies, TV shows and other.

- The activities of travel agencies, tours operators, reservations service and related. And guides activity, ticket sale, film, drama, concerts and sporting events.

- Security systems services activities.

- General support services, such as cleaning interior and exterior of buildings of all types, cleaning of industrial machinery, cleaning of trains, buses, planes etc., as well as provision of landscape care.

- Office administrative, office support and other business support activities. Such as Organization of conventions, trade shows, activity of collection agencies, credit bureau, packaging agencies, call center and mailbox.

**11) Arts, entertainment and recreation (Code 90 - 93)**

- Creative, art and entertainment activities such as painter, sculptor, engraver, typewriter, for all subjects including fiction writing, concerts and opera or dance, etc.

- Betting and gambling, such as selling lottery/lottery all.

- Sport activities and amusement and recreation activities, such as sport football field, tennis courts, swimming pools, etc.



## 12) Other service activities (Code 95 - 96)

- Repair of computers, personal and household goods.
- Other personal service activities such as laundry and dry cleaning of textile and fur products Hairdressing and other beauty treatment Funeral and related activities, etc.

### 2.3.4 Business sector the classification of economic activities as follow

- 1) **Manufacturing sector** consist of Manufacturing
- 2) **Trade sector** consist of Wholesale and retail trade; repair of motor vehicles and motorcycles, Wholesale Trade and Retail trade.
- 3) **Service sector** consist of Accommodation, Food and beverage service activities, Real estate activities, Professional, scientific and technical activities, Administrative and support service activities, Arts, entertainment and recreation and Other service activities.
- 4) **Other sector** consist of Sewerage, waste management and remediation activities, Construction, Warehousing and support activities for transportation and Information and communication.

### 2.3.5 Form of legal organization classified to 10 types as follow

#### 1) Individual proprietor

Refers to a privately-owned establishment or an establishment owned by organized in the form of partnership, but not registered.

#### 2) Juristic partnership

Refers to an establishment which was legally registered by at least 2 persons who were bound together to form and share their responsibilities in a business.

### **3) Company limited or Public company limited**

- Company limited refers to an establishment, which was established and legally registered by an initiative group of at least 3 persons.
- Public company limited refers to an establishment, which was established and legally registered by an initiative group of at least 15 persons.

### **4) Government or State enterprise**

Refers to an establishment, which is entirely owned by the government or more than 50 percent of its shares belonged to the government.

### **5) Cooperative**

Refers to an establishment, which was organized on cooperative lines and registered under the Cooperation Act. With an initiative group of not less than 10 persons.

### **6) Community group**

A group is established by the needs of the members who work for the group in order to enhance their well-being and quality of life including the development in economic, social and environment in the community. The group encourages women to bring about change in their own lives and their communities. Besides, the group connects women and supports them to participate in decision making and encourage each other, and learn new skills, which they can use to create an income.

### **7) Association**

Refers to an association created for conducting any activity which, according to its nature, is to be done continuously and collectively by persons other than that of sharing profits or incomes earned, must have its regulations and must be registered according to the provisions of this Code by an initiative group of at least 3 persons.



### 8) Foundation

Refers to a foundation consists of property specially appropriated to public charity, religious, art, scientific, education or other purposes for the public benefit and not for sharing profit, and has been registered under the provisions of this Code. The property of a foundation must be managed for implementing the objects of that foundation, and not for seeking interest for any person.

### 9) Community Enterprise

Refers to a group is established by the needs of the members who work for the group in order to enhance their well-being and quality of life including the development in economic, social and environment in the community same as community group, but community enterprise has registered with department of agricultural extension to get the financial support.

### 10) Others

Refer to an establishment, which was other organized than those mentioned earlier, i.e. clubs, legal entities, etc.

#### 2.3.6 Form of economic organization classified to 4 types as follow

1) **Single unit** refers to an establishment which was not a branch of any establishment or which had no Branch or subsidiary.

2) **Head office** is a headquarter establishment, which owns or controls their branches or subsidiary unit.

3) **Branch or subsidiary** refers to an establishment, which was a branch or a subsidiary of another establishment.

4) **Others** refers to an establishment, which was other organized than those mentioned earlier.

### 2.3.7 Persons engaged

This refers to paid and unpaid workers working at the end of the pay period nearest to December of the year. It also included persons who normally worked in the establishments but were absent during the referred period due to illness or on leave with pay, but excluded those persons who were on leave for military services or one who had obtained long leave or were on strike. Persons engaged in an establishment were classified as follows;

**1. All worker** refer to the owners or business partners who managed or participated in the management of establishment; all persons living in the household of any proprietors of the owners and working in the establishment at least 20 hours a week without regular pay. The owners or the entrepreneur might provide them with money, foods, clothes and other subsidies, but were not responsible for the legal pay.

**2. Employees** refer to those persons who worked in the establishment and received regular pay in terms of wages or salaries or piecework. These included administrative, technical and clerical personnel such as salaried managers and directors, laboratory and research workers, salesmen and operative workers.

**Exclude** the following

1) Managers or directors paid solely for their attendance at meetings of the board of director.

2) Persons from other establishments working at this establishment.

3) Home workers

4) Persons who were on leave for persons who were on leave for military services or one who had obtained long leave or were on strike.

5) Persons who were employed to work occasionally such as laborers and sales agents who do not receive regular pay.



## 2.4 Data items

To collect basic information of all establishments throughout the country according basic information to the scope and coverage of the census, such as.

- 1) Name and contact address of establishments
- 2) Economic activity
- 3) Form of legal organization
- 4) Form of economic organization
- 5) Number of persons engaged
- 6) Period of operation

## 2.5 Data collection

**2.5.1 Collection method** the enumerators who are permanent and temporary staff of the National Statistical office were sent to interview the owners or the entrepreneurs of business establishments.

**2.5.2 Period of operation:** Listing stage

- 1) Field operation for data collection by Tablet:
  - May – September 2021
- 2) Data processing and report release:
  - Basic information summary within June 2022
  - A complete report at the provincial, regional and national levels within August 2022



### 2.5.3 Training

Training on the operation of the Business and Industrial Census 2022, the basic data collection is divided into 3 levels as follows:

1) Provincial Statistical Level, the project staff explain about the plans, project management guidelines and operational methods.

2) Training officer level, the project staff explain the details of operations in various steps such as methods of data collection, data processing and data presentation.

3) Academic staff level and data collection Officer, the project staff provide training to explain the details of the operation in various steps to both central and regional staff.


## 2.6 Data processing

The information of establishment in provincial areas was processed at the provincial statistical offices (PSO) with the technical support from the central office, e.g. preparation programs for data entry, tabulation and drafting form of the report. Those data are presented aggregates to regions and the whole kingdom, as well as the detailed information of the establishments were processed at the central office.

## 2.7 Data presentation and reporting

Results of the 2022 Business and Industrial Census, Basic Information of establishment are presented as follows;

- 1) Preliminary results in Regional and Whole Kingdom levels
- 2) Reports of the Provincial level consist of 76 Provinces
- 3) Report of Regional and Whole Kingdom report consists of 7 volumes, i.e. Bangkok, Vicinity, Central region, Northern region, Northeastern region, Southern region and Whole kingdom



# CHAPTER 3 MAJOR FINDING

## 3.1 Number of establishments

**The results** of basic information collection of establishment through the Whole Kingdom shows that there were both registered and unregistered establishment totally 2.6 million that still operated in 2021. Of this number, about 26.0 percent were establishments located in Northeastern region. Followed by Northern region about 19.2 percent, Central region about 19.1 percent, Southern region about 15.9 percent. While Bangkok and Vicinity were about 11.3 and 8.5 percent respectively.

**Considering** by economic activity, it was found that there were the largest number of retail trade establishments, about 33.6 percent of all establishments. This followed by manufacturing establishment, about 17.3 percent and food and beverage service activities, about 14.4 percent. The other economic activities not mentioned above, each had less than 10.0 percent (Table 3.1).

**Table 3.1 Number and percentage of establishment by region and economic activity**

Region/Economic activity	Number	Percent
<b>Total</b>	<b>2,626,700</b>	<b>100.0</b>
Bangkok	296,383	11.3
Vicinity	222,432	8.5
Central	502,350	19.1
Northern	504,261	19.2
Northeastern	683,296	26.0
Southern	417,978	15.9
<b>Economic activity</b>		
Manufacturing	453,617	17.3
Sewerage, waste management and remediation activities	4,055	0.1
Construction	66,331	2.5
Trade and repair of motor vehicles and motorcycles	190,598	7.3
Wholesale trade	141,595	5.4
Retail trade	883,800	33.6
Warehousing and support activities for transportation	4,492	0.2
Accommodation	34,353	1.3
Food and beverage service activities	379,055	14.4
Information and communication	9,855	0.4
Real estate activities	132,251	5.0
Professional, scientific and technical activities	30,155	1.1
Administration and support service activities	43,438	1.7
Arts, entertainment and recreation	20,008	0.8
Other service activities	233,097	8.9

**Considering by region**, it was found that establishment in almost region engaged in retail trade with the highest proportion. However the second highest activity in each region was difference, that for Bangkok, Central region and Southern region next on down proportion engaged in food and beverage service activities. While in Vicinity, Northern region and Norrtheastern region engaged in manufacturing (Table 3.2).



Table 3.2 Number and percentage of establishment by economic activity and region

Economic activity	Whole Kingdom	Region					
		Bangkok	Vicinity	Central	Northern	North eastern	Southern
<b>Total</b>	2,626,700 (100.0)	296,383 (100.0)	222,432 (100.0)	502,350 (100.0)	504,261 (100.0)	683,296 (100.0)	417,978 (100.0)
Manufacturing	453,617 (17.3)	33,596 (11.3)	33,680 (15.1)	68,348 (13.6)	104,241 (20.7)	166,401 (24.4)	47,351 (11.3)
Sewerage, waste management and remediation activities	4,055 (0.1)	70 (-)	334 (0.2)	1,052 (0.2)	919 (0.2)	1,430 (0.2)	250 (0.1)
Construction	66,331 (2.5)	4,862 (1.6)	5,812 (2.6)	12,556 (2.5)	14,985 (3.0)	20,025 (2.9)	8,091 (1.9)
Trade and repair of motor vehicles and motorcycles	190,598 (7.3)	17,493 (5.9)	17,755 (8.0)	40,691 (8.1)	34,049 (6.8)	48,748 (7.1)	31,862 (7.6)
Wholesale trade	141,595 (5.4)	25,249 (8.5)	15,521 (7.0)	26,460 (5.3)	21,986 (4.4)	25,393 (3.7)	26,986 (6.5)
Retail trade	883,800 (33.6)	83,049 (28.0)	63,811 (28.7)	171,963 (34.2)	168,018 (33.3)	242,162 (35.5)	154,797 (37.0)
Warehousing and support activities for transportation	4,492 (0.2)	868 (0.3)	793 (0.4)	986 (0.2)	540 (0.1)	756 (0.1)	549 (0.1)
Accommodation	34,353 (1.3)	1,363 (0.5)	741 (0.3)	8,035 (1.6)	7,356 (1.5)	8,496 (1.2)	8,362 (2.0)
Food and beverage service activities	379,055 (14.4)	50,931 (17.2)	32,275 (14.5)	80,348 (16.0)	69,672 (13.8)	76,745 (11.2)	69,084 (16.5)
Information and communication	9,855 (0.4)	2,105 (0.7)	945 (0.4)	1,152 (0.2)	1,503 (0.3)	2,314 (0.4)	1,836 (0.4)
Real estate activities	132,251 (5.0)	30,604 (10.3)	22,249 (10.0)	25,226 (5.0)	23,404 (4.6)	20,057 (2.9)	10,711 (2.6)
Professional, scientific and technical activities	30,155 (1.1)	7,342 (2.5)	3,594 (1.6)	5,126 (1.0)	4,724 (0.9)	5,237 (0.8)	4,132 (1.0)
Administration and support service activities	43,438 (1.7)	5,935 (2.0)	3,950 (1.8)	8,503 (1.7)	6,624 (1.3)	8,452 (1.2)	9,974 (2.4)
Arts, entertainment and recreation	20,008 (0.8)	1,632 (0.6)	1,401 (0.6)	4,970 (1.0)	4,189 (0.8)	5,468 (0.8)	2,348 (0.6)
Other service activities	233,097 (8.9)	31,284 (10.6)	19,571 (8.8)	46,934 (9.4)	42,051 (8.3)	51,612 (7.6)	41,645 (10.0)

Note : (1) Figure in the brackets is percentage

(2) - Nil or zero or negligible amount



### 3.2 Size of establishments

**Considering** the size of establishment specified by number of persons engaged, it was found that most establishment or 88.1 percent were establishments with 1 – 5 persons engaged. While establishment with at least 6 persons engaged were about 312,541 establishments or 11.9 percent, of this number were establishment with 6 – 15 persons engaged about 224,253 establishments or 8.5 percent. For the other sizes not mentioned above had not greater than 4.0 percent combined.

**Considering** by economic activity, it was found that all kind of economic activities were mainly establishments with 1 – 5 persons engaged. For establishment with more than 200 persons engaged, each activity had a small proportion or not greater than 1.5 percent (Table 3.3).






Table 3.3 Number and percentage of establishment by economic activity and size of establishment (persons engaged)

Economic activity	Total	Size of establishment (persons engaged)						
		1-5 persons	6-15 persons	16-25 persons	26-30 persons	31-50 persons	51-200 persons	≥200 persons
<b>Total</b>	2,626,700 (100.0)	2,314,159 (88.1)	224,253 (8.5)	38,301 (1.5)	10,353 (0.4)	16,737 (0.6)	17,922 (0.7)	4,975 (0.2)
Manufacturing	453,617 (100.0)	363,356 (80.1)	50,444 (11.1)	13,374 (3.0)	4,294 (0.9)	7,392 (1.6)	10,829 (2.4)	3,928 (0.9)
Sewerage, waste management and remediation activities	4,055 (100.0)	1,959 (48.3)	1,416 (34.9)	283 (7.0)	87 (2.1)	171 (4.2)	128 (3.2)	11 (0.3)
Construction	66,331 (100.0)	39,613 (59.7)	20,569 (31.0)	3,113 (4.7)	767 (1.1)	1,509 (2.3)	639 (1.0)	121 (0.2)
Trade and repair of motor vehicles and motorcycles	190,598 (100.0)	171,453 (90.0)	14,974 (7.8)	1,984 (1.0)	543 (0.3)	905 (0.5)	686 (0.4)	53 (-)
Wholesale trade	141,595 (100.0)	102,070 (72.1)	28,372 (20.0)	5,245 (3.7)	1,604 (1.1)	2,276 (1.6)	1,815 (1.3)	213 (0.2)
Retail trade	883,800 (100.0)	826,981 (93.5)	47,705 (5.4)	5,292 (0.6)	980 (0.1)	1,350 (0.2)	1,329 (0.2)	163 (-)
Warehousing and support activities for transportation activities	4,492 (100.0)	1,901 (42.3)	1,457 (32.4)	420 (9.4)	143 (3.2)	254 (5.7)	252 (5.6)	65 (1.4)
Accommodation	34,353 (100.0)	24,498 (71.3)	6,375 (18.6)	1,598 (4.6)	362 (1.1)	639 (1.8)	756 (2.2)	125 (0.4)
Food and beverage service activities	379,055 (100.0)	351,550 (92.7)	23,816 (6.3)	2,481 (0.7)	450 (0.1)	593 (0.2)	159 (-)	6 (-)
Information and communication	9,855 (100.0)	7,165 (72.7)	1,812 (18.4)	416 (4.2)	127 (1.3)	175 (1.8)	141 (1.4)	19 (0.2)
Real estate activities	132,251 (100.0)	121,912 (92.2)	8,258 (6.2)	1,120 (0.9)	289 (0.2)	422 (0.3)	201 (0.2)	49 (-)
Professional, scientific and technical activities	30,155 (100.0)	22,659 (75.2)	5,876 (19.5)	887 (2.9)	188 (0.6)	267 (0.9)	240 (0.8)	38 (0.1)
Administration and support service activities	43,438 (100.0)	34,117 (78.5)	6,472 (14.9)	1,204 (2.8)	329 (0.8)	567 (1.3)	594 (1.4)	155 (0.3)
Arts, entertainment and recreation	20,008 (100.0)	16,584 (82.9)	2,517 (12.6)	512 (2.6)	126 (0.6)	132 (0.6)	114 (0.6)	23 (0.1)
Other service activities	233,097 (100.0)	228,341 (98.0)	4,190 (1.8)	372 (0.2)	64 (-)	85 (-)	39 (-)	6 (-)

Note : (1) Figure in the brackets is percentage  
(2) - Nil or zero or negligible amount

### 3.3 Form of legal organization

**Most establishments** through the country or about 85.6 percent were in the form of individual proprietor. While establishment in the form of company limited or public company limited and juristic partnership were about 9.6 percent and 3.5 percent respectively. The rest, about 1.3 percent were established in government, state- enterprise, cooperatives, foundation, association, community group and others form.



**Considering** by economic activity, it was found that all economic activities were established in form of individual proprietor, except for warehousing and support activities for transportation, which established mainly in form of company limited or public company limited (Table 3.4).

**Table 3.4 Number and percentage of establishment by form of legal organization and economic activity.**

Economic activity	Total	Form of legal organization			
		Individual proprietor	Juristic/ partnership	Company limited/ public company limited	Others
<b>Total</b>	<b>2,626,700</b> (100.0)	<b>2,249,707</b> (85.6)	<b>92,280</b> (3.5)	<b>250,855</b> (9.6)	<b>33,858</b> (1.3)
Manufacturing	453,617 (100.0)	367,079 (80.9)	14,565 (3.2)	51,322 (11.3)	20,651 (4.6)
Sewerage, waste management and remediation activities	4,055 (100.0)	1,920 (47.4)	200 (4.9)	796 (19.6)	1,139 (28.1)
Construction	66,331 (100.0)	32,728 (49.3)	17,629 (26.6)	15,942 (24.0)	32 (0.1)
Trade and repair of motor vehicles and motorcycles	190,598 (100.0)	167,200 (87.7)	7,670 (4.0)	15,706 (8.3)	22 (-)
Wholesale trade	141,595 (100.0)	91,152 (64.4)	13,027 (9.2)	35,937 (25.4)	1,479 (1.0)
Retail trade	883,800 (100.0)	791,261 (89.5)	23,620 (2.7)	60,879 (6.9)	8,040 (0.9)
Warehousing and support activities for transportation	4,492 (100.0)	1,110 (24.7)	576 (12.8)	2,796 (62.3)	10 (0.2)
Accommodation	34,353 (100.0)	27,566 (80.2)	1,187 (3.5)	5,382 (15.7)	218 (0.6)
Food and beverage service activities	379,055 (100.0)	363,240 (95.8)	1,683 (0.4)	13,955 (3.7)	177 (0.1)
Information and communication	9,855 (100.0)	4,533 (46.0)	1,366 (13.9)	3,897 (39.5)	59 (0.6)
Real estate activities	132,251 (100.0)	112,304 (84.9)	2,682 (2.0)	16,462 (12.5)	803 (0.6)
Professional, scientific and technical activities	30,155 (100.0)	15,962 (52.9)	2,736 (9.1)	11,367 (37.7)	90 (0.3)
Administration and support service activities	43,438 (100.0)	27,541 (63.4)	3,709 (8.6)	11,783 (27.1)	405 (0.9)
Arts, entertainment and recreation	20,008 (100.0)	17,661 (88.3)	633 (3.1)	1,355 (6.8)	359 (1.8)
Other service activities	233,097 (100.0)	228,450 (98.0)	997 (0.4)	3,276 (1.4)	374 (0.2)

Note : (1) Figure in the brackets is percentage

(2) - Nil or zero or negligible amount

### 3.4 Form of economic organization

**Most establishments** in the Whole Kingdom were single unit or about 95.9 percent. While branch, head office and other forms such as franchise had only 3.6 percent, 0.4 percent and 0.1 percent respectively.

**Considering** by economic activity, it was found that more than 60.0 percent of establishments, each activity was single unit. While proportion of head office, branch and others form were not greater than 10.0 percent, except warehousing and support activities for transportation and information and communication, which form establishment as a branch about 28.4 percent and 10.4 percent respectively (Table 3.5).



**Table 3.5 Number and percentage of establishment  
by form of economic organization and economic activity**

Economic activity	Total	Form of economic organization			
		Single unit	Head office	Branch	Others
<b>Total</b>	<b>2,626,700</b> (100.0)	<b>2,518,978</b> (95.9)	<b>11,941</b> (0.4)	<b>93,676</b> (3.6)	<b>2,105</b> (0.1)
Manufacturing	453,617 (100.0)	442,122 (97.5)	2,676 (0.6)	8,662 (1.9)	157 (-)
Sewerage, waste management And remediation activities	4,055 (100.0)	3,894 (96.0)	38 (0.9)	120 (3.0)	3 (0.1)
Construction	66,331 (100.0)	64,266 (96.9)	537 (0.8)	1,511 (2.3)	17 (-)
Trade and repair of motor vehicles and motorcycles	190,598 (100.0)	181,984 (95.5)	1,162 (0.6)	7,367 (3.9)	85 (-)
Wholesale trade	141,595 (100.0)	133,027 (93.9)	1,820 (1.3)	6,640 (4.7)	108 (0.1)
Retail trade	883,800 (100.0)	838,462 (94.9)	2,895 (0.3)	41,543 (4.7)	900 (0.1)
Warehousing and support activities for transportation	4,492 (100.0)	3,086 (68.7)	116 (2.6)	1,274 (28.4)	16 (0.3)
Accommodation	34,353 (100.0)	33,336 (97.0)	200 (0.6)	801 (2.3)	16 (0.1)
Food and beverage service activities	379,055 (100.0)	363,474 (95.9)	733 (0.2)	14,266 (3.8)	582 (0.1)
Information and communication	9,855 (100.0)	8,702 (88.3)	118 (1.2)	1,024 (10.4)	11 (0.1)
Real estate activities	132,251 (100.0)	127,915 (96.7)	567 (0.5)	3,740 (2.8)	29 (-)
Professional, scientific and technical activities	30,155 (100.0)	28,380 (94.1)	321 (1.1)	1,447 (4.8)	7 (-)
Administration and support service activities	43,438 (100.0)	40,097 (92.3)	407 (1.0)	2,877 (6.6)	57 (0.1)
Arts, entertainment and recreation	20,008 (100.0)	19,621 (98.1)	64 (0.3)	315 (1.6)	8 (-)
Other service activities	233,097 (100.0)	230,612 (98.9)	287 (0.1)	2,089 (0.9)	109 (0.1)

Note : (1) Figure in the brackets is percentage

(2) - Nil or zero or negligible amount

### 3.5 Period of operation

**Most establishments** through the country or 85.0 percent had operated their business for not greater than 20 years, of this number, there were establishment operated their business for less than 5 years about 28.7 percent, operated their business for 5 – 9 years about 26.2 percent and operated their business for 10 – 19 years about 30.1 percent. While establishment operated their business for 20 – 29 years and more than or equal to 30 years were about 10.7 percent and 4.3 percent respectively.

**Considering** by economic activity, it was found that most of economic activities had operated their business for not greater than 20 years. While establishment operated their business for more than or equal to 20 years, each activity had less than 15.0 percent except for manufacturing and retail trade (Table 3.6).



Table 3.6 Number and percentage of establishment by period of operation and economic activity

Economic activity	Total	Period of operation				
		≤5 years	5 - 9 years	10 - 19 years	20-29 years	≥30 years
Total	2,626,700 (100.0)	754,654 (28.7)	688,978 (26.2)	789,606 (30.1)	279,897 (10.7)	113,565 (4.3)
Manufacturing	453,617 (100.0)	84,852 (18.7)	98,998 (21.8)	163,138 (36.0)	72,920 (16.1)	33,709 (7.4)
Sewerage, waste management and remediation activities	4,055 (100.0)	1,473 (36.3)	1,006 (24.8)	1,252 (30.9)	261 (6.4)	63 (1.6)
Construction	66,331 (100.0)	20,030 (30.2)	17,176 (25.9)	21,001 (31.7)	6,240 (9.4)	1,884 (2.8)
Trade and repair of motor vehicles and motorcycles	190,598 (100.0)	52,715 (27.7)	51,941 (27.2)	59,058 (31.0)	20,174 (10.6)	6,710 (3.5)
Wholesale trade	141,595 (100.0)	38,409 (27.1)	39,233 (27.7)	43,030 (30.4)	14,805 (10.5)	6,118 (4.3)
Retail trade	883,800 (100.0)	238,025 (26.9)	230,798 (26.1)	270,853 (30.7)	101,102 (11.4)	43,022 (4.9)
Warehousing and support activities for transportation	4,492 (100.0)	1,709 (38.1)	1,166 (26.0)	1,066 (23.7)	356 (7.9)	195 (4.3)
Accommodation	34,353 (100.0)	10,376 (30.2)	11,454 (33.4)	9,622 (28.0)	2,039 (5.9)	862 (2.5)
Food and beverage service activities	379,055 (100.0)	172,921 (45.6)	101,573 (26.8)	75,808 (20.0)	20,710 (5.5)	8,043 (2.1)
Information and communication	9,855 (100.0)	3,283 (33.3)	3,316 (33.7)	2,536 (25.7)	534 (5.4)	186 (1.9)
Real estate activities	132,251 (100.0)	22,202 (16.8)	36,892 (27.9)	53,672 (40.6)	15,835 (12.0)	3,650 (2.7)
Professional, scientific and technical activities	30,155 (100.0)	8,761 (29.1)	8,591 (28.5)	8,844 (29.3)	2,875 (9.5)	1,084 (3.6)
Administration and support service activities	43,438 (100.0)	13,939 (32.1)	12,822 (29.5)	12,663 (29.1)	3,194 (7.4)	820 (1.9)
Arts, entertainment and recreation	20,008 (100.0)	5,638 (28.2)	5,656 (28.3)	6,154 (30.7)	1,744 (8.7)	816 (4.1)
Other service activities	233,097 (100.0)	80,321 (34.5)	68,356 (29.3)	60,909 (26.1)	17,108 (7.3)	6,403 (2.8)



### 3.6 Number of persons engaged

The number of persons engaged in establishment through the country were totally 12.9 million persons, about 33.3 percent worked in establishments with 1 – 5 persons engaged. Followed by establishment with more than 200 persons and 6 – 15 persons, about 23.1 percent and 15.9 percent respectively. While those worked in other size had persons engaged less than 15.0 percent.

Considering by economic activity, it was found that the number of persons engaged in manufacturing establishment were about 5.3 million persons or 41.2 percent, followed by establishment engaged in retail trade and wholesale trade about 17.9 percent and 8.3 percent respectively. For those worked in other activities not mentioned above were less than 8.0 percent (Table 3.7).



**Table 3.7 Number and percentage of persons engaged in establishment by size of establishments and economic activity**

Size of establishments / Economic activity	Number of establishments (Unit)	Persons engaged (person)	
		Number	Percent
<b>Total</b>	<b>2,626,700</b>	<b>12,959,101</b>	<b>100.0</b>
<b>Size of establishments (Persons engaged)</b>			
1 – 5 persons	2,314,159	4,317,054	33.3
6 – 15 persons	224,253	2,056,746	15.9
16 – 25 persons	38,301	770,221	6.0
26 – 30 persons	10,353	301,374	2.3
31 – 50 persons	16,737	690,464	5.3
51 – 200 persons	17,922	1,828,390	14.1
More than 200 persons	4,975	2,994,852	23.1
<b>Economic activity</b>			
Manufacturing	453,617	5,333,489	41.2
Sewerage, waste management and remediation activities	4,055	50,227	0.4
Construction	66,331	580,989	4.5
Wholesale and retail trade; repair of motor vehicles and motorcycles	190,598	725,054	5.6
Wholesale trade	141,595	1,078,391	8.3
Retail trade	883,800	2,327,026	17.9
Warehousing and support activities for transportation	4,492	99,054	0.8
Accommodation	34,353	304,282	2.3
Food and beverage service activities	379,055	997,427	7.7
Information and communication	9,855	77,381	0.6
Real estate activities	132,251	377,098	2.9
Professional, scientific and technical activities	30,155	189,271	1.5
Administration and support service activities	43,438	363,613	2.8
Arts, entertainment and recreation	20,008	95,690	0.7
Other service activities	233,097	360,109	2.8

**Considering by region**, it was found that almost region had a highest proportion of persons engaged in manufacturing establishment, except for Southern region, which had a highest proportion of persons engaged in retail trade establishment (Table 3.8).



Table 3.8 Number and percentage of persons engaged in establishment  
by economic activity and region

Economic activity	Whole Kingdom	Region					
		Bangkok	Vicinity	Central	Northern	North eastern	Southern
<b>Total</b>	<b>12,959,101</b> (100.0)	<b>1,835,376</b> (100.0)	<b>2,562,128</b> (100.0)	<b>3,413,294</b> (100.0)	<b>1,584,126</b> (100.0)	<b>2,115,597</b> (100.0)	<b>1,448,580</b> (100.0)
Manufacturing	5,333,489 (41.2)	454,145 (24.7)	1,555,723 (60.7)	1,758,354 (51.5)	508,010 (32.1)	721,059 (34.1)	336,198 (23.2)
Sewerage, waste management and remediation activities	50,227 (0.4)	1,454 (0.1)	7,483 (0.3)	18,296 (0.5)	8,766 (0.6)	11,857 (0.5)	2,371 (0.2)
Construction	580,989 (4.5)	75,469 (4.1)	90,672 (3.6)	154,804 (4.6)	94,061 (5.9)	108,868 (5.1)	57,115 (3.9)
Trade and repair of motor vehicles and motorcycles	725,054 (5.6)	102,241 (5.6)	136,512 (5.3)	162,532 (4.8)	95,148 (6.0)	137,876 (6.5)	90,745 (6.3)
Wholesale trade	1,078,391 (8.3)	262,328 (14.3)	194,211 (7.6)	249,745 (7.3)	112,543 (7.1)	130,329 (6.2)	129,235 (8.9)
Retail trade	2,327,026 (17.9)	299,105 (16.3)	226,334 (8.8)	460,695 (13.5)	390,406 (24.6)	582,286 (27.5)	368,200 (25.4)
Warehousing and support activities for transportation	99,054 (0.8)	13,195 (0.7)	25,543 (1.0)	31,324 (0.9)	7,138 (0.5)	9,348 (0.4)	12,506 (0.9)
Accommodation	304,282 (2.3)	41,240 (2.3)	8,252 (0.3)	64,619 (1.9)	41,669 (2.6)	39,534 (1.9)	108,968 (7.5)
Food and beverage service activities	997,427 (7.7)	195,049 (10.6)	103,341 (4.0)	200,656 (5.9)	150,520 (9.5)	172,789 (8.2)	175,072 (12.1)
Information and communication	77,381 (0.6)	37,223 (2.0)	10,804 (0.4)	7,950 (0.2)	7,250 (0.5)	8,138 (0.4)	6,016 (0.4)
Real estate activities	377,098 (2.9)	110,724 (6.0)	76,695 (3.0)	67,517 (2.0)	46,708 (2.9)	47,976 (2.2)	27,478 (1.9)
Professional, scientific and technical activities	189,271 (1.5)	73,611 (4.0)	25,871 (1.0)	38,442 (1.1)	16,095 (1.0)	18,391 (0.9)	16,861 (1.2)
Administration and support service activities	363,613 (2.8)	91,058 (5.0)	54,925 (2.2)	103,497 (3.0)	34,938 (2.2)	35,167 (1.7)	44,028 (3.0)
Arts, entertainment and recreation	95,690 (0.7)	10,350 (0.6)	9,810 (0.4)	25,325 (0.8)	15,218 (1.0)	22,474 (1.1)	12,513 (0.9)
Other service activities	360,109 (2.8)	68,184 (3.7)	35,952 (1.4)	69,538 (2.0)	55,656 (3.5)	69,505 (3.3)	61,274 (4.2)

### 3.7 Comparison of the number of establishments in year 2021 and 2016



Comparing the number of establishments in year 2021 and 2016, it was found that in the past 5 years, there was an increase in the number of establishments by 5.4 percent through the country. The establishment with 26 - 30 persons engage had the largest increase, about 31.5 percent, followed by establishment with 6 - 15 persons engage 16 - 25 persons engage and 31 - 50 persons engage, with an increase of about 26.7 percent, 22.2 percent and 22.1 percent respectively. While others size had an increase not greater than 20.0 percent

Considering by economic activity, it was found that almost economic activities had an increase in the number of establishments from the past 5 year, except for arts, entertainment and recreation, information and communication that had a decrease about 31.8 percent and 21.7 percent respectively (Table 3.9).



**Table 3.9 Comparison of the number of establishments in year 2021 and 2016 by size of establishment and economic activity**

Size of establishment/ Economic activity	Year 2016	Year 2021	Percent change
<b>Total</b>	<b>2,493,044</b>	<b>2,626,700</b>	<b>5.4</b>
<b>Size of establishment (Persons engage)</b>			
1 - 5 persons	2,243,641	2,314,159	3.1
6 - 15 persons	176,969	224,253	26.7
16 - 25 persons	31,334	38,301	22.2
26 - 30 persons	7,875	10,353	31.5
31 - 50 persons	13,712	16,737	22.1
51 - 200 persons	15,121	17,922	18.5
More than 200 persons	4,392	4,975	13.3
<b>Economic activity</b>			
Manufacturing	439,828	453,617	3.1
Sewerage, waste management and remediation activities	2,359	4,055	71.9
Construction	46,259	66,331	43.4
Trade and repair of motor vehicles and motorcycles	172,865	190,598	10.3
Wholesale trade	107,744	141,595	31.4
Retail trade	852,694	883,800	3.6
Land transport warehousing and support activities for transportation	47,842	**	**
Accommodation	24,110	34,353	42.5
Food and beverage service activities	325,892	379,055	16.3
Information and communication	12,590	9,855	-21.7
Real estate activities	122,591	132,251	7.9
Professional, scientific and technical activities	23,916	30,155	26.1
Administration and support service activities	40,295	43,438	7.8
Arts, entertainment and recreation	29,354	20,008	-31.8
Other service activities	244,405	233,097	4.6
Private hospital activities	300	**	**

Note : Year 2016 from the 2017 Industrial census (Basic information)

Year 2021 from the 2022 Business and Industrial census (Basic information)

\*\* Land transport and private hospital activities are economic activities out of coverage of The 2022 Business and Industrial census (Basic information)

### 3.8 Comparison of the number of persons engaged in year 2021 and 2016

**Comparing** the number of persons engaged in establishment in year 2021 and 2016, it was found that there were an increase about 16.4 percent. The highest increase was in the establishment with 26 - 30 persons engaged by 32.9 percent, followed by the establishment with 6 - 15 persons engaged, increased by 30.8 percent. While other sizes, the number of persons engaged had increased not greater than 30.0 percent.

**Considering** by economic activity, it was found that almost economic activities had an increase in the number of persons engaged, except for accommodation, Information and communication, arts, entertainment and recreation and other service activities that had a decrease in persons engaged from the past 5 years (Table 3.10)





**Table 3.10 Comparison of the number of persons engaged in year 2021 and 2016 by size of establishment and economic activity**

Size of establishment/ Economic activity	Year 2016	Year 2021	Percent change
<b>Total</b>	<b>11,135,335</b>	<b>12,959,101</b>	<b>16.4</b>
<b>Size of establishment (Persons engage)</b>			
1 – 5 persons	3,986,423	4,317,054	8.3
6 – 15 persons	1,572,493	2,056,746	30.8
16 – 25 persons	623,781	770,221	23.5
26 – 30 persons	226,840	301,374	32.9
31 – 50 persons	546,213	690,464	26.4
51 – 200 persons	1,488,029	1,828,390	22.9
More than 200 persons	2,691,556	2,994,852	11.3
<b>Economic activity</b>			
Manufacturing	4,165,190	5,333,489	28.0
Sewerage, waste management and remediation activities	27,997	50,227	79.4
Construction	373,708	580,989	55.5
Trade and repair of motor vehicles and motorcycles	578,037	725,054	25.4
Wholesale trade	773,382	1,078,391	39.4
Retail trade	2,164,067	2,327,026	7.5
Land transport warehousing and support activities for transportation	216,677	**	**
Accommodation	316,501	304,282	-3.9
Food and beverage service activities	971,908	997,427	2.6
Information and communication	118,445	77,381	-34.7
Real estate activities	307,886	377,098	22.5
Professional, scientific and technical activities	153,886	189,271	23.0
Administration and support service activities	349,519	363,613	4.0
Arts, entertainment and recreation	133,738	95,690	-28.4
Other service activities	394,263	360,109	-8.7
Private hospital activities	90,131	**	**


Note : Year 2016 from the 2017 Industrial census (Basic information)

Year 2021 from the 2022 Business and Industrial census (Basic information)

\*\* Land transport and private hospital activities are economic activities out of coverage of The 2022 Business and Industrial census (Basic information)

# ภาคผนวกตารางสถิติ

## APPENDIX STATISTICAL TABLES





## สารบัญตารางสถิติ

	หน้า
<b>ตาราง 1</b> จำนวนสถานประกอบการ จำแนกตามกิจกรรมทางเศรษฐกิจ และภาค	85
<b>ตาราง 2</b> จำนวนสถานประกอบการ จำแนกตามรูปแบบการจัดตั้ง ตามกฎหมาย และภาค	86
<b>ตาราง 3</b> จำนวนสถานประกอบการ จำแนกตามรูปแบบการจัดตั้ง ทางเศรษฐกิจ และภาค	87
<b>ตาราง 4</b> จำนวนคนทำงานในสถานประกอบการ จำแนกตามกิจกรรม ทางเศรษฐกิจ และภาค	88
<b>ตาราง 5</b> จำนวนสถานประกอบการ จำแนกตามระยะเวลาการดำเนินกิจการ และภาค	89
<b>ตาราง 6</b> จำนวนสถานประกอบการ จำแนกตามรูปแบบการจัดตั้ง ตามกฎหมาย และกิจกรรมทางเศรษฐกิจ	90
<b>ตาราง 7</b> จำนวนสถานประกอบการ จำแนกตามรูปแบบการจัดตั้ง ทางเศรษฐกิจ และกิจกรรมทางเศรษฐกิจ	97
<b>ตาราง 8</b> จำนวนสถานประกอบการ จำแนกตามขนาดของสถานประกอบการ (จำนวนคนทำงาน) และกิจกรรมทางเศรษฐกิจ	104
<b>ตาราง 9</b> จำนวนคนทำงานในสถานประกอบการ จำแนกตามขนาดของ สถานประกอบการ (จำนวนคนทำงาน) และกิจกรรมทางเศรษฐกิจ	111
<b>ตาราง 10</b> จำนวนสถานประกอบการ จำแนกตามระยะเวลาการดำเนินกิจการ และกิจกรรมทางเศรษฐกิจ	118



## List of Statistical Table

	PAGE
<b>Table 1</b> Number of Establishments by Economic Activity and Region	85
<b>Table 2</b> Number of Establishments by Form of Legal Organization and Region	86
<b>Table 3</b> Number of Establishments by Form of Economic Organization and Region	87
<b>Table 4</b> Number of Persons Engaged in Establishment by Economic Activity and Region	88
<b>Table 5</b> Number of Establishments by Period of Operation and Region	89
<b>Table 6</b> Number of Establishments by Form of Legal Organization and Economic Activity	90
<b>Table 7</b> Number of Establishments by Form of Economic Organization and Economic Activity	97
<b>Table 8</b> Number of Establishments by Size of Establishment (Number of Persons Engaged) and Economic Activity	104
<b>Table 9</b> Number of Persons Engaged in Establishment by Size of Establishment (Number of Persons Engaged) and Economic Activity	111
<b>Table 10</b> Number of Establishments by Period of Operation and Economic Activity	118

ตาราง 1 จำนวนสถานประกอบการ จำแนกตามกิจกรรมทางเศรษฐกิจ และภาค  
Table 1 Number of Establishments by Economic Activity and Region

ภาค	จำนวน สถาน ประกอบการ Number of establishments	กิจกรรมทางเศรษฐกิจ Economic Activity													Region		
		การผลิต Manufacturing	การก่อสร้าง Construction	การขายส่งและ การค้าขายส่ง Wholesale trade	การขายปลีก Retail trade	กิจกรรมคลัง สินค้าและ กิจกรรมที่ สนับสนุน Warehousing and support activities for transportation	ที่พักแรม Accommo- dation	บริการอาหาร และเครื่องดื่ม Food and beverage service activities	ข้อมูลข่าวสาร และการสื่อสาร Information and commu- nication	กิจกรรม อสังหาริมทรัพย์ Real estate activities	กิจกรรมทาง วิชาชีพ และเทคนิค Professional, Administrative and recreation activities	กิจกรรม ศิลปะ ความบันเทิง บริการอื่น ๆ Arts, and recreation Other service activities	กิจกรรม				
รวม	2,626,700	453,617	4,055	66,331	190,598	141,595	883,800	4,492	34,353	379,055	9,855	132,251	30,155	43,488	20,008	233,097	Total
กรุงเทพมหานคร	296,383	33,596	70	4,862	17,493	25,249	83,049	868	1,363	50,931	2,105	30,604	7,342	5,935	1,632	31,284	Bangkok
ปริมณฑล	222,432	33,680	334	5,812	17,755	15,521	63,811	793	741	32,275	945	22,249	3,594	3,950	1,401	19,571	Vicinity
ภาคกลาง	502,350	68,348	1,052	12,556	40,691	26,460	171,963	986	8,035	80,348	1,152	25,226	5,126	8,503	4,970	46,934	Central Region
ภาคเหนือ	504,261	104,241	919	14,985	34,049	21,986	168,018	540	7,356	69,672	1,503	23,404	4,724	6,624	4,189	42,051	Northern Region
ภาคตะวันออกเฉียงเหนือ	683,296	166,401	1,430	20,025	48,748	25,393	242,162	736	8,496	76,745	2,314	20,037	5,237	8,452	5,468	51,612	Northeastern Region
ภาคใต้	417,978	47,351	250	8,091	31,862	26,986	154,797	549	8,362	69,084	1,836	10,711	4,132	9,974	2,348	41,645	Southern Region

ที่มา : สำมะโนธุรกิจและอุตสาหกรรม พ.ศ. 2565 (ข้อมูลพื้นฐาน) ทัวราชอาณาจักร สำนักงานสถิติแห่งชาติ กระทรวงดิจิทัลเพื่อเศรษฐกิจและสังคม

Source : The 2022 Business and Industrial Census (Basic Information), Whole Kingdom, National Statistical Office, Ministry of Digital Economy and Society

ตาราง 2 จำนวนสถานประกอบการ จำแนกตามรูปแบบการจัดตั้งตามกฎหมาย และภาค  
Table 2 Number of Establishments by Form of Legal Organization and Region

ภาค	จำนวน สถานประกอบการ Number of establishments	รูปแบบการจัดตั้งตามกฎหมาย Form of legal organization										Region
		ส่วนบุคคล Individual proprietor	ห้างหุ้นส่วนจำกัด ห้างหุ้นส่วนสามัญ บริษัทจำกัด (มหาชน) นิติบุคคล Juristic partnership	บริษัทจำกัด Company limited, Public company limited	ส่วนราชการ รัฐวิสาหกิจ Government, State- enterprises	สหกรณ์ Cooperatives Community Group	สมาคม Association	มูลนิธิ Foundation	วิสาหกิจชุมชน Community Enterprise	อื่น ๆ Others		
รวม	2,626,700	2,249,707	92,280	250,855	759	3,399	15,402	140	79	13,479	600	Total
กรุงเทพมหานคร	296,383	213,822	10,376	71,546	70	56	13	17	16	45	422	Bangkok
ปริมณฑล	222,432	158,914	8,752	54,386	79	62	53	11	23	133	19	Vicinity
ภาคกลาง	502,350	430,913	16,372	52,041	124	379	978	33	11	1,487	12	Central Region
ภาคเหนือ	504,261	452,020	20,746	22,721	164	640	2,888	29	19	5,002	32	Northern Region
ภาคตะวันออกเฉียงเหนือ	683,296	614,930	25,416	25,782	211	1,534	10,053	26	3	5,308	33	Northeastern Region
ภาคใต้	417,978	379,108	10,618	24,379	111	728	1,417	24	7	1,504	82	Southern Region

ที่มา : สำมะโนธุรกิจและอุตสาหกรรม พ.ศ. 2565 (ข้อมูลพื้นฐาน) ทั่วประเทศ สำนักงานสถิติแห่งชาติ กระทรวงดิจิทัลเพื่อเศรษฐกิจและสังคม  
Source : The 2022 Business and Industrial Census (Basic Information), Whole Kingdom, National Statistical Office, Ministry of Digital Economy and Society



ตาราง 3 จำนวนสถานประกอบการ จำแนกตามรูปแบบการจัดตั้งทางเศรษฐกิจ และภาค  
 Table 3 Number of Establishments by Form of Economic Organization and Region

ภาค	จำนวน สถานประกอบการ Number of establishments	รูปแบบการจัดตั้งทางเศรษฐกิจ Form of economic organization				Region
		สำนักงาน เดี่ยว Single unit	สำนักงานใหญ่ Head office	สำนักงานสาขา Branch	อื่นๆ Others	
รวม	2,626,700	2,518,978	11,941	93,676	2,105	Total
กรุงเทพมหานคร	296,383	272,543	2,871	20,849	120	Bangkok
ปริมณฑล	222,432	203,092	1,958	16,669	713	Vicinity
ภาคกลาง	502,350	480,130	2,395	19,626	199	Central Region
ภาคเหนือ	504,261	491,860	1,487	10,804	110	Northern Region
ภาคตะวันออกเฉียงเหนือ	683,296	667,432	1,523	13,738	603	Northeastern Region
ภาคใต้	417,978	403,921	1,707	11,990	360	Southern Region

ที่มา : สำมะโนธุรกิจและอุตสาหกรรม พ.ศ. 2565 (ข้อมูลพื้นฐาน) ทวีราชอาณาจักร สำนักงานสถิติแห่งชาติ กระทรวงดิจิทัลเพื่อเศรษฐกิจและสังคม

Source : The 2022 Business and Industrial Census (Basic Information), Whole Kingdom, National Statistical Office, Ministry of Digital Economy and Society

ตาราง 4 จำนวนคนทำงานในสถานประกอบการ จำแนกตามกิจกรรมทางเศรษฐกิจ และภาค

Table 4 Number of Persons Engaged in Establishments by Economic Activity and Region

รวม	กิจกรรมทางเศรษฐกิจ Economic Activity														Region	
	การผลิต	การจัดการ น้ำเสีย ของเสีย และสิ่งปฏิกูล	การก่อสร้าง	การขายส่งและ การค้าปลีก	การค้าขายส่ง และค้าปลีก	การซ่อม ยานยนต์และ จักรยานยนต์	การขายส่ง และค้าปลีก	กิจกรรมที่ สนับสนุน การขนส่ง	กิจกรรมคลัง สินค้าและ สนับสนุน การขนส่ง	ที่พักแรม และเครื่องดื่ม	อาหารและ เครื่องดื่ม	ข้อมูลข่าวสาร และการสื่อสาร	กิจกรรม อสังหาริมทรัพย์ และอสังหาริมทรัพย์	กิจกรรม วิทยาศาสตร์ และเทคโนโลยี		กิจกรรม บริการ และสนับสนุน
รวม	12,959,101	5,333,489	50,227	580,989	725,054	1,078,391	2,327,026	99,054	304,282	997,427	77,381	377,098	189,271	363,613	95,690	360,109
กรุงเทพมหานคร	1,835,376	454,145	1,454	75,469	102,241	262,328	299,105	13,195	41,240	195,049	37,223	110,724	73,611	91,058	10,350	68,184
ปริมณฑล	2,562,128	1,555,723	7,483	90,672	136,512	194,211	226,334	25,543	8,252	103,341	10,804	76,695	25,871	54,925	9,810	35,952
ภาคกลาง	3,413,294	1,758,354	18,296	154,804	162,532	249,745	460,695	31,324	64,619	200,656	7,950	67,517	38,442	103,497	25,325	69,538
ภาคเหนือ	1,584,126	508,010	8,766	94,061	95,148	112,543	390,406	7,138	41,669	150,520	7,250	46,708	16,095	34,938	15,218	55,656
ภาคตะวันออกเฉียงเหนือ	2,115,597	721,059	11,857	108,868	137,876	130,329	582,286	9,348	39,534	172,789	8,138	47,976	18,391	35,167	22,474	69,505
ภาคใต้	1,408,580	336,198	2,371	57,115	90,745	129,235	368,200	12,506	108,968	175,072	6,016	27,478	16,861	44,028	12,513	61,274
รวม	12,959,101	5,333,489	50,227	580,989	725,054	1,078,391	2,327,026	99,054	304,282	997,427	77,381	377,098	189,271	363,613	95,690	360,109
กรุงเทพมหานคร	1,835,376	454,145	1,454	75,469	102,241	262,328	299,105	13,195	41,240	195,049	37,223	110,724	73,611	91,058	10,350	68,184
ปริมณฑล	2,562,128	1,555,723	7,483	90,672	136,512	194,211	226,334	25,543	8,252	103,341	10,804	76,695	25,871	54,925	9,810	35,952
ภาคกลาง	3,413,294	1,758,354	18,296	154,804	162,532	249,745	460,695	31,324	64,619	200,656	7,950	67,517	38,442	103,497	25,325	69,538
ภาคเหนือ	1,584,126	508,010	8,766	94,061	95,148	112,543	390,406	7,138	41,669	150,520	7,250	46,708	16,095	34,938	15,218	55,656
ภาคตะวันออกเฉียงเหนือ	2,115,597	721,059	11,857	108,868	137,876	130,329	582,286	9,348	39,534	172,789	8,138	47,976	18,391	35,167	22,474	69,505
ภาคใต้	1,408,580	336,198	2,371	57,115	90,745	129,235	368,200	12,506	108,968	175,072	6,016	27,478	16,861	44,028	12,513	61,274
รวม	12,959,101	5,333,489	50,227	580,989	725,054	1,078,391	2,327,026	99,054	304,282	997,427	77,381	377,098	189,271	363,613	95,690	360,109
กรุงเทพมหานคร	1,835,376	454,145	1,454	75,469	102,241	262,328	299,105	13,195	41,240	195,049	37,223	110,724	73,611	91,058	10,350	68,184
ปริมณฑล	2,562,128	1,555,723	7,483	90,672	136,512	194,211	226,334	25,543	8,252	103,341	10,804	76,695	25,871	54,925	9,810	35,952
ภาคกลาง	3,413,294	1,758,354	18,296	154,804	162,532	249,745	460,695	31,324	64,619	200,656	7,950	67,517	38,442	103,497	25,325	69,538
ภาคเหนือ	1,584,126	508,010	8,766	94,061	95,148	112,543	390,406	7,138	41,669	150,520	7,250	46,708	16,095	34,938	15,218	55,656
ภาคตะวันออกเฉียงเหนือ	2,115,597	721,059	11,857	108,868	137,876	130,329	582,286	9,348	39,534	172,789	8,138	47,976	18,391	35,167	22,474	69,505
ภาคใต้	1,408,580	336,198	2,371	57,115	90,745	129,235	368,200	12,506	108,968	175,072	6,016	27,478	16,861	44,028	12,513	61,274

ที่มา : สำมะโนธุรกิจและอุตสาหกรรม พ.ศ. 2565 (ข้อมูลพื้นฐาน) ทั่วประเทศ สำนักงานสถิติแห่งชาติ กระทรวงดิจิทัลเพื่อเศรษฐกิจและสังคม

Source : The 2022 Business and Industrial Census (Basic Information), Whole Kingdom, National Statistical Office, Ministry of Digital Economy and Society

ตาราง 5 จำนวนสถานประกอบการ จำแนกตามระยะเวลาการดำเนินงานกิจการ และภาค  
Table 5 Number of Establishments by Period of Operation and Region

ภาค	จำนวน สถานประกอบการ Number of establishments	ระยะเวลาการดำเนินงานกิจการ (ปี) Period of operation (Years)				Region	
		< 5	5 - 9	10 - 19	20 - 29		≥ 30
รวม	2,626,700	754,654	688,978	789,606	279,897	113,565	Total
กรุงเทพมหานคร	296,383	47,760	96,647	101,353	37,220	13,403	Bangkok
ปริมณฑล	222,432	68,728	62,780	65,990	18,337	6,597	Vicinity
ภาคกลาง	502,350	159,227	134,112	138,854	48,773	21,384	Central Region
ภาคเหนือ	504,261	144,986	118,760	155,046	59,735	25,734	Northern Region
ภาคตะวันออกเฉียงเหนือ	683,296	187,945	169,310	216,318	79,656	30,067	Northeastern Region
ภาคใต้	417,978	146,008	107,369	112,045	36,176	16,380	Southern Region

ที่มา : สำมะโนธุรกิจและอุตสาหกรรม พ.ศ. 2565 (ข้อมูลพื้นฐาน) ทวีราชอาณาจักร สำนักงานสถิติแห่งชาติ กระทรวงดิจิทัลเพื่อเศรษฐกิจและสังคม

Source : The 2022 Business and Industrial Census (Basic Information), Whole Kingdom, National Statistical Office, Ministry of Digital Economy and Society

ตาราง 6 จำนวนสถานประกอบการ จำแนกตามรูปแบบการจัดตั้งตามกฎหมาย และกิจกรรมทางเศรษฐกิจ  
 Table 6 Number of Establishments by Form of Legal Organization and Economic Activity

กิจกรรมทางเศรษฐกิจ	จำนวน สถานประกอบการ Number of establishments	รูปแบบการจัดตั้งตามกฎหมาย Form of legal organization										Economic activity
		ส่วนบุคคล Individual proprietor	ห้างหุ้นส่วนจำกัด ห้างหุ้นส่วนสามัญ นิติบุคคล Partnership	บริษัทจำกัด บริษัทจำกัด Company limited, Public company limited	ส่วนราชการ ส่วนราชการ Government, State-enterprises	สหกรณ์ Cooperatives	สมาคม Association	มูลนิธิ Foundation	วิสาหกิจชุมชน Community Enterprise	อื่น ๆ Others	Total	
<b>รวม</b>	<b>2,626,700</b>	<b>2,249,707</b>	<b>92,280</b>	<b>250,855</b>	<b>759</b>	<b>3,399</b>	<b>15,402</b>	<b>140</b>	<b>79</b>	<b>13,479</b>	<b>600</b>	<b>Total</b>
การผลิต	453,617	367,079	14,565	51,322	208	408	9,738	4	20	10,235	38	Manufacturing
การจัดการและการบำบัดน้ำเสีย ของเสียและสิ่งปฏิกูล	4,055	1,920	200	796	4	9	215	-	1	908	2	Sewerage, waste management and remediation activ
การก่อสร้าง	66,331	32,728	17,629	15,942	4	-	18	-	1	9	-	Construction
การขายส่งและการขายปลีก	190,598	167,200	7,670	15,706	9	7	4	-	-	2	-	Wholesale and retail trade; repair of motor vehicle
การซ่อมยานยนต์และจักรยานยนต์	141,595	91,152	13,027	35,937	19	469	352	2	1	635	1	Wholesale trade
การขายส่ง	883,800	791,261	23,620	60,879	162	2,374	4,303	16	32	1,116	37	Retail trade
กิจกรรมคลังสินค้าและกิจการ ที่สนับสนุนการขนส่ง	4,492	1,110	576	2,796	2	5	2	-	-	1	-	Warehousing and support activities for transportat
ที่พักแรม	34,353	27,566	1,187	5,382	98	6	32	1	1	78	2	Accommodation
บริการอาหารและเครื่องดื่ม	379,055	363,240	1,683	13,955	29	32	38	6	5	52	15	Food and beverage service activities
ข้อมูลข่าวสารและการสื่อสาร	9,855	4,533	1,366	3,897	39	6	8	4	1	1	-	Information and communication
กิจกรรมอสังหาริมทรัพย์	132,251	112,304	2,682	16,462	108	29	72	4	4	118	468	Real estate activities
กิจกรรมทางวิชาชีพ วิทยาศาสตร์ และเทคโนโลยี	30,155	15,962	2,736	11,367	15	4	8	6	2	51	4	Professional, scientific and technical activities
กิจกรรมการบริหารและการบริการ สนับสนุน	43,438	27,541	3,709	11,783	15	30	229	2	1	120	8	Administration and support service activities
ศิลปะ ความบันเทิงและนันทนาการ	20,008	17,661	633	1,355	31	4	209	74	5	34	2	Arts, entertainment and recreation
กิจกรรมบริการอื่น ๆ	233,097	228,450	997	3,276	16	16	174	21	5	119	23	Other service activities

ที่มา : สำมะโนธุรกิจและอุตสาหกรรม พ.ศ. 2565 (ข้อมูลพื้นฐาน) ทั่วประเทศ สำนักงานสถิติแห่งชาติ กระทรวงดิจิทัลเพื่อเศรษฐกิจและสังคม

Source : The 2022 Business and Industrial Census (Basic Information), Whole Kingdom, National Statistical Office, Ministry of Digital Economy and Society

ตาราง 6 จำนวนสถานประกอบการ จำแนกตามรูปแบบการจัดตั้งตามกฎหมาย และกิจกรรมทางเศรษฐกิจ (ต่อ)  
Table 6 Number of Establishments by Form of Legal Organization and Economic Activity (Cont'd)

กิจกรรมทางเศรษฐกิจ	จำนวน สถานประกอบการ Number of establishments	รูปแบบการจัดตั้งตามกฎหมาย Form of legal organization											Economic activity
		ส่วนบุคคล Individual proprietor	ทั้งหุ้นส่วนจำกัด ทั้งหุ้นส่วนสามัญบริษัท (มหาชน) นิติบุคคล Juristic partnership	บริษัทจำกัด Company limited, Public company limited	ส่วนราชการ รัฐวิสาหกิจ Government, State-enterprises	สหกรณ์ Cooperatives Group	สมาคม Association	มูลนิธิ Foundation	วิสาหกิจชุมชน Community Enterprise	อื่น ๆ Others			
กรุงเทพมหานคร	296,383	213,822	10,376	71,546	70	56	13	17	16	45	422	Bangkok	
การผลิต	33,596	22,182	1,994	9,401	10	-	4	1	-	2	2	Manufacturing	
การจัดการและการบำบัดน้ำเสีย ของเสียและสิ่งปฏิกูล	70	22	2	46	-	-	-	-	-	-	-	Sewerage, waste management and remediation activity	
การก่อสร้าง	4,862	1,024	506	3,332	-	-	-	-	-	-	-	Construction	
การขายส่งและขายปลีก	17,493	12,319	1,118	4,055	1	-	-	-	-	-	-	Wholesale and retail trade; repair of motor vehicle	
การช้อปปิ้งและกิจการยนต์	25,249	10,272	2,067	12,905	1	2	-	2	-	-	-	Wholesale trade	
การขายปลีก	83,049	64,515	2,422	16,027	22	35	6	2	14	5	1	Retail trade	
กิจกรรมคลังสินค้าและกิจการ ที่สนับสนุนการขายส่ง	868	123	71	674	-	-	-	-	-	-	-	Warehousing and support activities for transportat	
ที่พักแรม	1,363	399	38	917	7	-	-	-	-	-	2	Accommodation	
บริการอาหารและเครื่องดื่ม	50,931	45,068	187	5,666	4	1	1	3	-	-	1	Food and beverage service activities	
ข้อมูลข่าวสารและการสื่อสาร	2,105	283	50	1,768	4	-	-	-	-	-	-	Information and communication	
กิจกรรมอสังหาริมทรัพย์	30,604	22,424	1,052	6,664	10	2	-	2	-	37	413	Real estate activities	
กิจกรรมทางวิชาชีพ วิทยาศาสตร์ และเทคโนโลยี	7,342	1,970	338	5,026	4	-	-	2	-	1	1	Professional, scientific and technical activities	
กิจกรรมการบริหารและการบริการ สนับสนุน	5,935	2,283	319	3,312	5	15	-	1	-	-	-	Administration and support service activities	
ศิลปะ ความบันเทิงและนันทนาการ	1,632	1,204	35	387	1	-	1	2	1	-	1	Arts, entertainment and recreation	
กิจกรรมบริการอื่น ๆ	31,284	29,734	177	1,366	1	1	1	2	1	-	1	Other service activities	

ที่มา : สำมะโนธุรกิจและอุตสาหกรรม พ.ศ. 2565 (ข้อมูลพื้นฐาน) ทัวราชอาณาจักร สำนักงานสถิติแห่งชาติ กระทรวงดิจิทัลเพื่อเศรษฐกิจและสังคม

Source : The 2022 Business and Industrial Census (Basic Information), Whole Kingdom, National Statistical Office, Ministry of Digital Economy and Society

ตาราง 6 จำนวนสถานประกอบการ จำแนกตามรูปแบบการจัดตั้งตามกฎหมาย และกิจกรรมทางเศรษฐกิจ (ต่อ)  
 Table 6 Number of Establishments by Form of Legal Organization and Economic Activity (Cont'd)

กิจกรรมทางเศรษฐกิจ	จำนวนสถานประกอบการ Number of establishments	รูปแบบการจัดตั้งตามกฎหมาย Form of Legal Organization										Vicinity
		ส่วนบุคคล Individual proprietor	ห้างหุ้นส่วนจำกัด Partnership	บริษัทจำกัด Company limited	ส่วนราชการ Government	สหกรณ์ Cooperatives	การรวมกลุ่ม Community Group	สมาคม Association	มูลนิธิ Foundation	วิสาหกิจชุมชน Community Enterprise	อื่น ๆ Others	
<b>ปริมาณพล</b>	<b>222,432</b>	<b>1,58,914</b>	<b>8,752</b>	<b>54,386</b>	<b>79</b>	<b>62</b>	<b>53</b>	<b>11</b>	<b>23</b>	<b>133</b>	<b>19</b>	
การผลิต	33,680	12,882	2,852	17,849	3	12	26	-	8	48	-	
การจัดการและการบำบัดน้ำเสีย ของเสียและสิ่งปฏิกูล	334	138	25	162	-	-	5	-	1	2	1	
การก่อสร้าง	5,812	1,132	992	3,687	-	-	1	-	-	-	-	
การขายส่งและการขายปลีก	17,755	14,004	840	2,910	-	-	-	-	-	1	-	
การซ่อมยานยนต์และจักรยานยนต์												
การขายส่ง	15,521	6,496	1,255	7,743	-	13	3	-	-	10	1	
การขายปลีก	63,811	51,553	1,483	10,713	6	22	5	2	9	15	3	
กิจกรรมคลังสินค้าและกิจการ ที่สนับสนุนการขนส่ง	793	121	86	586	-	-	-	-	-	-	-	
ที่พักแรม	741	476	25	240	-	-	-	-	-	-	-	
บริการอาหารและเครื่องดื่ม	32,275	29,589	102	2,571	-	5	1	-	2	4	1	
ข้อมูลข่าวสารและการสื่อสาร	945	254	51	638	1	-	-	1	-	-	-	
กิจกรรมอสังหาริมทรัพย์	22,249	19,162	260	2,685	64	7	9	-	2	47	13	
กิจกรรมทางวิชาชีพ วิทยาศาสตร์ และเทคโนโลยี	3,594	1,346	274	1,968	2	1	-	1	1	1	-	
กิจกรรมการบริหารและการบริการ สนับสนุน	3,950	1,686	359	1,900	1	1	-	-	-	3	-	
ศิลปะ ความบันเทิงและนันทนาการ	1,401	1,148	37	205	2	-	1	7	-	1	-	
กิจกรรมบริการอื่น ๆ	19,571	18,927	111	529	-	1	2	-	-	1	-	

ที่มา : สำมะโนธุรกิจและอุตสาหกรรม พ.ศ. 2565 (ข้อมูลพื้นฐาน) ทั่วประเทศ สำนักงานสถิติแห่งชาติ กระทรวงดิจิทัลเพื่อเศรษฐกิจและสังคม

Source : The 2022 Business and Industrial Census (Basic Information), Whole Kingdom, National Statistical Office, Ministry of Digital Economy and Society

ตาราง 6 จำนวนสถานประกอบการ จำแนกตามรูปแบบการจัดตั้งตามกฎหมาย และกิจกรรมทางเศรษฐกิจ (ต่อ)  
Table 6 Number of Establishments by Form of Legal Organization and Economic Activity (Cont'd)

กิจกรรมทางเศรษฐกิจ	จำนวนสถานประกอบการ Number of establishments	รูปแบบการจัดตั้งตามกฎหมาย Form of Legal organization											Economic activity
		ส่วนบุคคล Individual proprietor	ห้างหุ้นส่วนจำกัด Partnership	บริษัทจำกัด Company limited	ส่วนราชการ Government, State-enterprises	สหกรณ์ Cooperatives	การรวมกลุ่ม Community Group	สมาคม Association	มูลนิธิ Foundation	วิสาหกิจชุมชน Community Enterprise	อื่น ๆ Others		
ภาคกลาง	502,350	430,913	16,372	52,041	124	379	978	33	11	1,487	12	Central Region	
การผลิต	68,348	50,112	2,880	13,466	27	54	709	-	3	1,094	3	Manufacturing	
การจัดการและกบ่าบัดน้ำเสีย	1,052	397	99	434	3	4	13	-	-	102	-	Sewerage, waste management and remediation activ	
ของเสียและสิ่งปฏิกูล	12,556	5,218	3,096	4,240	-	-	1	-	-	1	-	Construction	
การก่อสร้าง	40,691	36,420	1,267	2,998	3	3	-	-	-	-	-	Wholesale and retail trade; repair of motor vehicl	
การซ่อมยานยนต์และจักรยายนต์	26,460	17,942	2,176	6,159	2	59	36	-	-	86	-	Wholesale trade	
การขายส่ง	171,963	155,491	4,069	11,852	33	246	153	2	1	112	4	Retail trade	
การขายปลีก	986	162	125	696	-	2	1	-	-	-	-	Warehousing and support activities for transportat	
กิจกรรมคลังสินค้าและกิจการมที่สนับสนุนการขนส่ง	8,035	6,610	212	1,184	15	1	2	-	-	11	-	Accommodation	
ที่พักแรม	80,348	77,863	286	2,169	11	3	4	1	1	9	1	Food and beverage service activities	
บริการอาหารและเครื่องดื่ม	1,152	526	203	414	5	-	3	1	-	-	-	Information and communication	
ข้อมูลข่าวสารและการสื่อสาร	25,226	21,692	322	3,137	4	3	35	-	-	31	2	Real estate activities	
กิจกรรมอสังหาริมทรัพย์	5,126	2,913	492	1,707	1	-	-	1	1	11	-	Professional, scientific and technical activities	
กิจกรรมทางวิชาชีพ วิทยาศาสตร์ และเทคนิค	8,503	4,876	871	2,730	1	1	7	-	-	16	1	Administration and support service activities	
กิจกรรมการบริหารและการบริการสนับสนุน	4,970	4,583	94	254	9	1	2	21	3	3	-	Arts, entertainment and recreation	
ศิลปะ ความบันเทิงและนันทนาการ	46,934	46,108	180	601	10	2	12	7	2	11	1	Other service activities	
กิจกรรมบริการอื่น ๆ													

ที่มา : สำมะโนธุรกิจและอุตสาหกรรม พ.ศ. 2565 (ข้อมูลพื้นฐาน) ทัวราชอาณาจักร สำนักงานสถิติแห่งชาติ กระทรวงดิจิทัลเพื่อเศรษฐกิจและสังคม

Source : The 2022 Business and Industrial Census (Basic Information), Whole Kingdom, National Statistical Office, Ministry of Digital Economy and Society



ตาราง 6 จำนวนสถานประกอบการ จำแนกตามรูปแบบการจัดตั้งตามกฎหมาย และกิจกรรมทางเศรษฐกิจ (ต่อ)  
Table 6 Number of Establishments by Form of Legal Organization and Economic Activity (Cont'd)

กิจกรรมทางเศรษฐกิจ	จำนวน สถานประกอบการ Number of establishments	รูปแบบการจัดตั้งตามกฎหมาย Form of legal organization										Northern Region
		ส่วนบุคคล Individual proprietor	หุ้นส่วนจำกัด หุ้นส่วนสามัญบริษัท (มหาชน) Company limited, Public company limited	บริษัทจำกัด บริษัทจำกัด (มหาชน) Company limited, Public company limited	ส่วนราชการ รัฐวิสาหกิจ Government, State-enterprises	สหกรณ์ Cooperatives	สมาคม Community Association	มูลนิธิ Foundation	วิสาหกิจชุมชน Community Enterprise	อื่น ๆ Others	Economic activity	
ภาคเหนือ	504,261	452,020	20,746	22,721	164	640	2,888	29	19	5,002	32	
การผลิต	104,241	91,516	2,632	3,496	56	81	2,396	-	8	4,041	15	Manufacturing
การจัดการและการบำบัดน้ำเสีย ของเสียและสิ่งปฏิกูล	919	426	36	55	-	1	57	-	-	343	1	Sewerage, waste management and remediation activity
การก่อสร้าง	14,985	8,252	5,182	1,545	4	-	1	-	-	1	-	Construction
การขายส่งและการขายปลีก	34,049	31,087	1,422	1,533	4	2	1	-	-	-	-	Wholesale and retail trade; repair of motor vehicle
การซ่อมยานยนต์และจักรยายนต์												
การขายส่ง	21,986	15,436	2,881	3,264	9	109	51	-	1	235	-	Wholesale trade
การขายปลีก	168,018	155,029	5,089	6,919	32	432	263	2	5	241	6	Retail trade
กิจกรรมคลังสินค้าและกิจกรรม ที่สนับสนุนการขนส่ง	540	208	79	251	-	1	-	-	-	1	-	Warehousing and support activities for transportat
ที่พักแรม	7,356	6,272	314	714	14	1	9	-	-	32	-	Accommodation
บริการอาหารและเครื่องดื่ม	69,672	68,269	369	994	7	3	8	2	2	14	4	Food and beverage service activities
ข้อมูลข่าวสารและการสื่อสาร	1,503	697	414	377	12	1	1	-	-	1	-	Information and communication
กิจกรรมก่อสร้างอสังหาริมทรัพย์	23,404	21,608	428	1,328	12	6	17	1	1	2	1	Real estate activities
กิจกรรมทางวิชาชีพ วิทยาศาสตร์ และเทคโนโลยี	4,724	3,200	689	815	5	-	-	-	-	12	2	Professional, scientific and technical activities
กิจกรรมการบริหารและการบริการ สนับสนุน	6,624	4,678	807	1,070	3	2	40	-	-	23	1	Administration and support service activities
ศิลปะ ความบันเทิงและนันทนาการ	4,189	3,741	251	154	5	1	11	16	-	10	-	Arts, entertainment and recreation
กิจกรรมบริการอื่น ๆ	42,051	41,601	153	206	1	-	33	7	2	46	2	Other service activities

ที่มา : สำมะโนธุรกิจและอุตสาหกรรม พ.ศ. 2565 (ข้อมูลพื้นฐาน) ทั่วประเทศ สำนักงานสถิติแห่งชาติ กระทรวงดิจิทัลเพื่อเศรษฐกิจและสังคม

Source : The 2022 Business and Industrial Census (Basic Information), Whole Kingdom, National Statistical Office, Ministry of Digital Economy and Society

ตาราง 6 จำนวนสถานประกอบการ จำแนกตามรูปแบบการจัดตั้งตามกฎหมาย และกิจกรรมทางเศรษฐกิจ (ต่อ)  
Table 6 Number of Establishments by Form of Legal Organization and Economic Activity (Cont'd)

กิจกรรมทางเศรษฐกิจ	จำนวน สถานประกอบการ Number of establishments	รูปแบบการจัดตั้งตามกฎหมาย Form of Legal organization										Economic activity
		ส่วนบุคคล Individual proprietor	ห้างหุ้นส่วนจำกัด นิติบุคคล Juristic partnership	บริษัทจำกัด Company limited, Public company limited	บริษัทจำกัด (มหาชน) Company limited, Government, State-enterprises	สหกรณ์ Cooperatives	การรวมกลุ่ม Community Group	สมาคม Association	มูลนิธิ Foundation	วิสาหกิจชุมชน Community Enterprise	อื่น ๆ Others	
<b>ภาคตะวันออกเฉียงเหนือ</b>	<b>683,296</b>	<b>614,930</b>	<b>25,416</b>	<b>25,782</b>	<b>211</b>	<b>1,534</b>	<b>10,053</b>	<b>26</b>	<b>3</b>	<b>5,308</b>	<b>33</b>	<b>Northeastern Region</b>
การผลิต	166,401	149,400	2,917	4,289	55	98	5,691	3	1	3,936	11	Manufacturing
การจัดการและการบำบัดน้ำเสีย ของเสียและสิ่งปฏิกูล	1,430	818	27	76	1	2	119	-	-	387	-	Sewerage, waste management and remediation activity
การก่อสร้าง	20,025	11,916	6,174	1,914	-	-	14	-	-	7	-	Construction
การขายส่งและการขายปลีก	48,748	44,270	2,058	2,414	1	1	3	-	-	1	-	Wholesale and retail trade; repair of motor vehicle
การซ่อมยานยนต์และจักรยานยนต์												
การขายส่ง	25,393	18,250	3,355	3,382	6	121	104	-	-	175	-	Wholesale trade
การขายปลีก	242,162	221,254	7,297	7,954	44	1,270	3,665	7	2	657	12	Retail trade
กิจกรรมคลังสินค้าและกิจกรรม ที่สนับสนุนการขนส่ง	756	331	141	281	2	1	-	-	-	-	-	Warehousing and support activities for transportat
ที่พักแรม	8,496	7,686	271	451	54	2	19	1	-	12	-	Accommodation
บริการอาหารและเครื่องดื่ม	76,745	75,167	441	1,082	5	10	20	-	-	15	5	Food and beverage service activities
ข้อมูลข่าวสารและการสื่อสาร	2,314	1,352	534	413	7	5	3	-	-	-	-	Information and communication
กิจกรรมอสังหาริมทรัพย์	20,057	18,398	401	1,220	17	8	11	-	-	1	1	Real estate activities
กิจกรรมทางวิชาชีพ วิทยาศาสตร์ และเทคโนโลยี	5,237	3,612	633	959	3	1	7	1	-	21	-	Professional, scientific and technical activities
กิจกรรมการบริหารและการบริการ	8,452	6,552	740	1,005	4	3	123	-	-	23	2	Administration and support service activities
สนับสนุน												
ศิลปะ ความบันเทิงและนันทนาการ	5,468	4,960	183	110	9	2	175	11	-	17	1	Arts, entertainment and recreation
กิจกรรมบริการอื่น ๆ	51,612	50,964	244	232	3	10	99	3	-	56	1	Other service activities

ที่มา : สำมะโนธุรกิจและอุตสาหกรรม พ.ศ. 2565 (ข้อมูลพื้นฐาน) ทวีราชอาณาจักร สำนักงานสถิติแห่งชาติ กระทรวงดิจิทัลเพื่อเศรษฐกิจและสังคม

Source : The 2022 Business and Industrial Census (Basic Information), Whole Kingdom, National Statistical Office, Ministry of Digital Economy and Society

ตาราง 6 จำนวนสถานประกอบการ จำแนกตามรูปแบบการจัดตั้งตามกฎหมาย และกิจกรรมทางเศรษฐกิจ (ต่อ)  
Table 6 Number of Establishments by Form of Legal Organization and Economic Activity (Cont'd)

กิจกรรมทางเศรษฐกิจ	จำนวน สถานประกอบการ Number of establishments	รูปแบบการจัดตั้งตามกฎหมาย Form of legal organization										Southern Region
		ส่วนบุคคล Individual proprietor	หุ้นส่วนจำกัด Partnership	บริษัทจำกัด Company limited	ส่วนราชการ Government	สหกรณ์ Cooperatives	สมาคม Association	มูลนิธิ Foundation	วิสาหกิจชุมชน Community Enterprise	อื่น ๆ Others		
ภาคใต้	417,978	379,108	10,618	24,379	111	728	1,417	24	7	1,504	82	
การผลิต	47,351	40,987	1,290	2,821	57	163	912	-	-	1,114	7	
การจัดการและการบำบัดน้ำเสีย ของเสียและสิ่งปฏิกูล	250	119	11	23	-	2	21	-	-	74	-	
การก่อสร้าง	8,091	5,186	1,679	1,224	-	-	1	-	1	-	-	
การขายส่งและการขายปลีก	31,862	29,100	965	1,796	-	1	-	-	-	-	-	
การขอยานยนต์และจักรยานยนต์												
การขายส่ง	26,986	22,756	1,293	2,484	1	165	158	-	-	129	-	
การขายปลีก	154,797	143,419	3,260	7,414	25	369	211	1	1	86	11	
กิจกรรมเคลื่อนที่และกิจการ ที่สนับสนุนการขนส่ง	549	165	74	308	-	1	1	-	-	-	-	
ที่พักแรม	8,362	6,123	327	1,876	8	2	2	-	1	23	-	
บริการอาหารและเครื่องดื่ม	69,084	67,284	298	1,473	2	10	4	-	-	10	3	
ข้อมูลข่าวสารและการสื่อสาร	1,836	1,421	114	287	10	-	1	2	1	-	-	
กิจกรรมอสังหาริมทรัพย์	10,711	9,020	219	1,428	1	3	-	1	1	-	38	
กิจกรรมทางวิชาชีพ วิทยาศาสตร์ และเทคโนโลยี	4,132	2,921	310	892	-	2	1	-	-	5	1	
กิจกรรมการบริหารและการบริการ สนับสนุน	9,974	7,466	613	1,766	1	8	59	1	1	55	4	
ศิลปะ ความบันเทิงและนันทนาการ	2,348	2,025	33	245	5	-	19	17	1	3	-	
กิจกรรมบริการอื่น ๆ	41,645	41,116	132	342	1	2	27	2	-	5	18	

ที่มา : สำนักงานธุรกิจและอุตสาหกรรม พ.ศ. 2565 (ข้อมูลพื้นฐาน) ทั่วประเทศ สำนักงานสถิติแห่งชาติ กระทรวงดิจิทัลเพื่อเศรษฐกิจและสังคม

Source : The 2022 Business and Industrial Census (Basic Information), Whole Kingdom, National Statistical Office, Ministry of Digital Economy and Society

ตาราง 7 จำนวนสถานประกอบการ จำแนกตามรูปแบบการจัดตั้งทางเศรษฐกิจ และกิจกรรมทางเศรษฐกิจ  
Table 7 Number of Establishments by Form of Economic Organization and Economic Activity

กิจกรรมทางเศรษฐกิจ	จำนวน สถานประกอบการ Number of establishments	รูปแบบการจัดตั้งทางเศรษฐกิจ Form of economic organization				Economic activity
		สำนักงานเพียงเดียว Single unit	สำนักงานใหญ่ Head office	สำนักงานสาขา Branch	อื่นๆ Others	
<b>รวม</b>	<b>2,626,700</b>	<b>2,518,978</b>	<b>11,941</b>	<b>93,676</b>	<b>2,105</b>	<b>Total</b>
การผลิต	453,617	442,122	2,676	8,662	157	Manufacturing
การจัดการและการบำบัดน้ำเสีย ของเสียและสิ่งปฏิกูล	4,055	3,894	38	120	3	Sewerage, waste management and remediation activities
การก่อสร้าง	66,331	64,266	537	1,511	17	Construction
การขายส่งและการขายปลีก การซ่อมยานยนต์และจักรยานยนต์	190,598	181,984	1,162	7,367	85	Wholesale and retail trade; repair of motor vehicles and motorcycle
การขายส่ง	141,595	133,027	1,820	6,640	108	Wholesale trade
การขายปลีก	883,800	838,462	2,895	41,543	900	Retail trade
กิจกรรมคลังสินค้าและกิจการที่สนับสนุนการขนส่ง	4,492	3,086	116	1,274	16	Warehousing and support activities for transportation
ที่พักแรม	34,353	33,336	200	801	16	Accommodation
บริการอาหารและการเครื่องดื่ม	379,055	363,474	733	14,266	582	Food and beverage service activities
ข้อมูลข่าวสารและการสื่อสาร	9,855	8,702	118	1,024	11	Information and communication
กิจกรรมอสังหาริมทรัพย์	132,251	127,915	567	3,740	29	Real estate activities
กิจกรรมทางวิชาชีพ วิทยาศาสตร์และเทคโนโลยี	30,155	28,580	321	1,447	7	Professional, scientific and technical activities
กิจกรรมการบริหารและการบริการสนับสนุน	43,438	40,097	407	2,877	57	Administration and support service activities
ศิลปะ ความบันเทิงและนันทนาการ	20,008	19,621	64	315	8	Arts, entertainment and recreation
กิจกรรมบริการอื่น ๆ	233,097	230,612	287	2,089	109	Other service activities

ที่มา : สำมะโนธุรกิจและอุตสาหกรรม พ.ศ. 2565 (ข้อมูลพื้นฐาน) ทวีราชอาณาจักร สำนักงานสถิติแห่งชาติ กระทรวงดิจิทัลเพื่อเศรษฐกิจและสังคม

Source : The 2022 Business and Industrial Census (Basic Information), Whole Kingdom, National Statistical Office, Ministry of Digital Economy and Society

ตาราง 7 จำนวนสถานประกอบการ จำแนกตามรูปแบบการจัดตั้งทางเศรษฐกิจ และกิจกรรมทางเศรษฐกิจ (ต่อ)  
 Table 7 Number of Establishments by Form of Economic Organization and Economic Activity (Cont'd)

กิจกรรมทางเศรษฐกิจ	จำนวน สถานประกอบการ Number of establishments	รูปแบบการจัดตั้งทางเศรษฐกิจ Form of economic organization				Economic activity
		สำนักงานใหญ่				
		สำนักงานเดี่ยว Single unit	สำนักงานใหญ่ Head office	สำนักงานสาขา Branch	อื่นๆ Others	
<b>กรุงเทพมหานคร</b>	<b>296,383</b>	<b>272,543</b>	<b>2,871</b>	<b>20,849</b>	<b>120</b>	<b>Bangkok</b>
การผลิต	33,596	31,921	460	1,206	9	Manufacturing
การจัดการและการบำบัดน้ำเสีย ของเสียและสิ่งปฏิกูล	70	55	4	11	-	Sewerage, waste management and remediation activities
การก่อสร้าง	4,862	4,510	121	228	3	Construction
การขายส่งและการขายปลีก การซ่อมยานยนต์และจักรยายนยนต์	17,493	16,324	157	1,010	2	Wholesale and retail trade; repair of motor vehicles and motorcycle
การขายส่ง	25,249	23,220	741	1,286	2	Wholesale trade
การขายปลีก	83,049	73,797	536	8,674	42	Retail trade
กิจกรรมคลังสินค้าและกิจการที่สนับสนุนการขนส่ง	868	649	43	176	-	Warehousing and support activities for transportation
ที่พักแรม	1,363	1,171	38	153	1	Accommodation
บริการอาหารและเครื่องดื่ม	50,931	45,825	184	4,876	46	Food and beverage service activities
ข้อมูลข่าวสารและการสื่อสาร	2,105	1,822	63	220	-	Information and communication
กิจกรรมอสังหาริมทรัพย์	30,604	28,888	206	1,504	6	Real estate activities
กิจกรรมทางวิชาชีพ วิทยาศาสตร์และเทคโนโลยี	7,342	6,899	129	314	-	Professional, scientific and technical activities
กิจกรรมการบริหารและการบริการสนับสนุน	5,935	5,459	98	376	2	Administration and support service activities
ศิลปะ ความบันเทิงและนันทนาการ	1,632	1,509	13	109	1	Arts, entertainment and recreation
กิจกรรมบริการอื่น ๆ	31,284	30,494	78	706	6	Other service activities

ที่มา : สำมะโนธุรกิจและอุตสาหกรรม พ.ศ. 2565 (ข้อมูลพื้นฐาน) ทั่วประเทศ สำนักงานสถิติแห่งชาติ กระทรวงดิจิทัลเพื่อเศรษฐกิจและสังคม

Source : The 2022 Business and Industrial Census (Basic Information), Whole Kingdom, National Statistical Office, Ministry of Digital Economy and Society

ตาราง 7 จำนวนสถานประกอบการ จำแนกตามรูปแบบการจัดตั้งทางเศรษฐกิจ และกิจกรรมทางเศรษฐกิจ (ต่อ)  
Table 7 Number of Establishments by Form of Economic Organization and Economic Activity (Cont'd)

กิจกรรมทางเศรษฐกิจ	จำนวน				รูปแบบการจัดตั้งทางเศรษฐกิจ			Economic activity
	สถานประกอบการ	สำนักงานเดี่ยว	สำนักงานใหญ่	สำนักงานสาขา	สำนักงานเดี่ยว	สำนักงานสาขา	อื่นๆ	
	Number of establishments	Single unit	Head office	Branch	Single unit	Head office	Branch	Others
<b>ปริมาณ</b>	<b>222,432</b>	<b>203,092</b>	<b>1,958</b>	<b>16,669</b>	<b>713</b>			<b>Vicinity</b>
การผลิต	33,680	30,601	789	2,248	42			Manufacturing
การจัดการและการบำบัดน้ำเสีย ของเสียและสิ่งปฏิกูล	334	311	7	14	2			Sewerage, waste management and remediation activities
การก่อสร้าง	5,812	5,429	105	270	8			Construction
การขายส่งและการขายปลีก การซ่อมยานยนต์และจักรยานยนต์	17,755	16,669	157	894	35			Wholesale and retail trade; repair of motor vehicles and motorcycle
การขายส่ง	15,521	14,074	305	1,113	29			Wholesale trade
การขายปลีก	63,811	56,336	276	6,925	274			Retail trade
กิจกรรมคลังสินค้าและกิจกรรมที่สนับสนุนการขนส่ง	793	529	24	231	9			Warehousing and support activities for transportation
ที่พักแรม	741	679	11	43	8			Accommodation
บริการอาหารและเครื่องดื่ม	32,275	29,116	65	2,899	195			Food and beverage service activities
ข้อมูลข่าวสารและการสื่อสาร	945	793	11	136	5			Information and communication
กิจกรรมอสังหาริมทรัพย์	22,249	21,307	82	843	17			Real estate activities
กิจกรรมทางวิชาชีพ วิทยาศาสตร์และเทคโนโลยี	3,594	3,329	46	215	4			Professional, scientific and technical activities
กิจกรรมการบริหารและการบริหารสนับสนุน	3,950	3,453	53	424	20			Administration and support service activities
ศิลปะ ความบันเทิงและนันทนาการ	1,401	1,322	6	69	4			Arts, entertainment and recreation
กิจกรรมบริการอื่น ๆ	19,571	19,144	21	345	61			Other service activities

ที่มา : สำมะโนธุรกิจและอุตสาหกรรม พ.ศ. 2565 (ข้อมูลพื้นฐาน) ทวีราชอาณาจักร สำนักงานสถิติแห่งชาติ กระทรวงดิจิทัลเพื่อเศรษฐกิจและสังคม  
Source : The 2022 Business and Industrial Census (Basic Information), Whole Kingdom, National Statistical Office, Ministry of Digital Economy and Society

ตาราง 7 จำนวนสถานประกอบการ จำแนกตามรูปแบบการจัดตั้งทางเศรษฐกิจ และกิจกรรมทางเศรษฐกิจ (ต่อ)  
 Table 7 Number of Establishments by Form of Economic Organization and Economic Activity (Cont'd)

กิจกรรมทางเศรษฐกิจ	จำนวน สถานประกอบการ Number of establishments	รูปแบบการจัดตั้งทางเศรษฐกิจ Form of economic organization				Economic activity
		สำนักงานเพียงเดียว Single unit	สำนักงานใหญ่ Head office	สำนักงานสาขา Branch	อื่นๆ Others	
ภาคกลาง	502,350	480,130	2,395	19,626	199	Central Region
การผลิต	68,348	64,824	725	2,792	7	Manufacturing
การจัดการและการบำบัดน้ำเสีย ของเสียและสิ่งปฏิกูล	1,052	971	17	64	-	Sewerage, waste management and remediation activities
การก่อสร้าง	12,556	11,903	113	537	3	Construction
การขายส่งและการขายปลีก การซ่อมยานยนต์และจักรยานยนต์	40,691	39,064	231	1,390	6	Wholesale and retail trade; repair of motor vehicles and motorcycle
การขายส่ง	26,460	24,945	222	1,286	7	Wholesale trade
การขายปลีก	171,963	163,091	525	8,246	101	Retail trade
กิจกรรมคลังสินค้าและกิจการที่สนับสนุนการขนส่ง	986	624	18	344	-	Warehousing and support activities for transportation
ที่พักแรม	8,035	7,781	43	209	2	Accommodation
บริการอาหารและเครื่องดื่ม	80,348	77,859	125	2,307	57	Food and beverage service activities
ข้อมูลข่าวสารและการสื่อสาร	1,152	949	18	185	-	Information and communication
กิจกรรมอสังหาริมทรัพย์	25,226	24,418	136	671	1	Real estate activities
กิจกรรมทางวิชาชีพ วิทยาศาสตร์และเทคโนโลยี	5,126	4,687	51	386	2	Professional, scientific and technical activities
กิจกรรมการบริหารและการบริการสนับสนุน	8,503	7,654	96	744	9	Administration and support service activities
ศิลปะ ความบันเทิงและนันทนาการ	4,970	4,903	17	48	2	Arts, entertainment and recreation
กิจกรรมบริการอื่น ๆ	46,934	46,457	58	417	2	Other service activities

ที่มา : สำมะโนธุรกิจและอุตสาหกรรม พ.ศ. 2565 (ข้อมูลพื้นฐาน) ทั่วประเทศ สำนักงานสถิติแห่งชาติ กระทรวงดิจิทัลเพื่อเศรษฐกิจและสังคม

Source : The 2022 Business and Industrial Census (Basic Information), Whole Kingdom, National Statistical Office, Ministry of Digital Economy and Society



ตาราง 7 จำนวนสถานประกอบการ จำแนกตามรูปแบบการจัดตั้งทางเศรษฐกิจ และกิจกรรมทางเศรษฐกิจ (ต่อ)  
 Table 7 Number of Establishments by Form of Economic Organization and Economic Activity (Cont'd)

กิจกรรมทางเศรษฐกิจ	จำนวน สถานประกอบการ Number of establishments	รูปแบบการจัดตั้งทางเศรษฐกิจ Form of economic organization				Economic activity
		สำนักงานเพียงเดียว Single unit	สำนักงานใหญ่ Head office	สำนักงานสาขา Branch	อื่นๆ Others	
ภาคเหนือ	504,261	491,860	1,487	10,804	110	Northern Region
การผลิต	104,241	103,308	233	678	22	Manufacturing
การจัดการและการบำบัดน้ำเสีย ของเสียและสิ่งปฏิกูล	919	903	5	11	-	Sewerage, waste management and remediation activities
การก่อสร้าง	14,985	14,779	65	140	1	Construction
การขายส่งและการขายปลีก การซ่อมยานยนต์และจักรยานยนต์	34,049	32,897	173	979	-	Wholesale and retail trade; repair of motor vehicles and motorcycle
การขายส่ง	21,986	20,907	198	874	7	Wholesale trade
การขายปลีก	168,018	162,173	468	5,347	30	Retail trade
กิจกรรมคลังสินค้าและกิจการที่สนับสนุนการขนส่ง	540	405	7	123	5	Warehousing and support activities for transportation
ที่พักแรม	7,356	7,166	28	159	3	Accommodation
บริการอาหารและเครื่องดื่ม	69,672	68,194	110	1,337	31	Food and beverage service activities
ข้อมูลข่าวสารและการสื่อสาร	1,503	1,330	9	164	-	Information and communication
กิจกรรมอสังหาริมทรัพย์	23,404	23,063	62	278	1	Real estate activities
กิจกรรมทางวิชาชีพ วิทยาศาสตร์และเทคโนโลยี	4,724	4,575	35	114	-	Professional, scientific and technical activities
กิจกรรมการบริหารและการสนับสนุน	6,624	6,160	47	410	7	Administration and support service activities
ศิลปะ ความบันเทิงและนันทนาการ	4,189	4,162	4	23	-	Arts, entertainment and recreation
กิจกรรมบริการอื่น ๆ	42,051	41,838	43	167	3	Other service activities

ที่มา : สำมะโนธุรกิจและอุตสาหกรรม พ.ศ. 2565 (ข้อมูลพื้นฐาน) ทวีราชอาณาจักร สำนักงานสถิติแห่งชาติ กระทรวงดิจิทัลเพื่อเศรษฐกิจและสังคม

Source : The 2022 Business and Industrial Census (Basic Information), Whole Kingdom, National Statistical Office, Ministry of Digital Economy and Society

ตาราง 7 จำนวนสถานประกอบการ จำแนกตามรูปแบบการจัดตั้งทางเศรษฐกิจ และกิจกรรมทางเศรษฐกิจ (ต่อ)  
 Table 7 Number of Establishments by Form of Economic Organization and Economic Activity (Cont'd)

กิจกรรมทางเศรษฐกิจ	จำนวน สถานประกอบการ Number of establishments	รูปแบบการจัดตั้งทางเศรษฐกิจ Form of economic organization				Economic activity
		สำนักงานเพียงเดียว Single unit	สำนักงานใหญ่ Head office	สำนักงานสาขา Branch	อื่นๆ Others	
ภาคตะวันออกเฉียงเหนือ	683,296	667,432	1,523	13,738	603	Northeastern Region
การผลิต	166,401	165,112	250	987	52	Manufacturing
การจัดการและการบำบัดน้ำเสีย ของเสียและสิ่งปฏิกูล	1,430	1,413	3	13	1	Sewerage, waste management and remediation activities
การก่อสร้าง	20,025	19,806	52	165	2	Construction
การขายส่งและการขายปลีก การซ่อมยานยนต์และจักรยานยนต์	48,748	46,727	228	1,762	31	Wholesale and retail trade; repair of motor vehicles and motorcycle
การขายส่ง	25,393	24,157	163	1,020	53	Wholesale trade
การขายปลีก	242,162	234,754	538	6,580	290	Retail trade
กิจกรรมคลังสินค้าและกิจการที่สนับสนุนการขนส่ง	756	527	10	219	-	Warehousing and support activities for transportation
ที่พักแรม	8,496	8,380	24	90	2	Accommodation
บริการอาหารและเครื่องดื่ม	76,745	74,876	112	1,623	134	Food and beverage service activities
ข้อมูลข่าวสารและการสื่อสาร	2,314	2,133	5	174	2	Information and communication
กิจกรรมอสังหาริมทรัพย์	20,057	19,821	31	203	2	Real estate activities
กิจกรรมทางวิชาชีพ วิทยาศาสตร์และเทคโนโลยี	5,237	4,969	25	242	1	Professional, scientific and technical activities
กิจกรรมการบริหารและการสนับสนุน	8,452	7,995	34	412	11	Administration and support service activities
ศิลปะ ความบันเทิงและนันทนาการ	5,468	5,429	8	30	1	Arts, entertainment and recreation
กิจกรรมบริการอื่น ๆ	51,612	51,333	40	218	21	Other service activities

ที่มา : สำมะโนธุรกิจและอุตสาหกรรม พ.ศ. 2565 (ข้อมูลพื้นฐาน) ทั่วประเทศ สำนักงานสถิติแห่งชาติ กระทรวงดิจิทัลเพื่อเศรษฐกิจและสังคม

Source : The 2022 Business and Industrial Census (Basic Information), Whole Kingdom, National Statistical Office, Ministry of Digital Economy and Society

ตาราง 7 จำนวนสถานประกอบการ จำแนกตามรูปแบบการจัดตั้งทางเศรษฐกิจ และกิจกรรมทางเศรษฐกิจ (ต่อ)  
Table 7 Number of Establishments by Form of Economic Organization and Economic Activity (Cont'd)

กิจกรรมทางเศรษฐกิจ	จำนวน สถานประกอบการ Number of establishments	รูปแบบการจัดตั้งทางเศรษฐกิจ Form of economic organization				Economic activity
		สำนักงานเพียงเดียว Single unit	สำนักงานใหญ่ Head office	สำนักงานสาขา Branch	อื่นๆ Others	
<b>ภาคใต้</b>	<b>417,978</b>	<b>403,921</b>	<b>1,707</b>	<b>11,990</b>	<b>360</b>	<b>Southern Region</b>
การผลิต	47,351	46,356	219	751	25	Manufacturing
การจัดการและการบำบัดน้ำเสีย ของเสียและสิ่งปฏิกูล	250	241	2	7	-	Sewerage, waste management and remediation activities
การก่อสร้าง	8,091	7,839	81	171	-	Construction
การขายส่งและการขายปลีก การซ่อมยานยนต์และจักรยานยนต์	31,862	30,303	216	1,332	11	Wholesale and retail trade; repair of motor vehicles and motorcycle
การขายส่ง	26,986	25,724	191	1,061	10	Wholesale trade
การขายปลีก	154,797	148,311	552	5,771	163	Retail trade
กิจกรรมคลังสินค้าและกิจการที่สนับสนุนการขนส่ง	549	352	14	181	2	Warehousing and support activities for transportation
ที่พักแรม	8,362	8,159	56	147	-	Accommodation
บริการอาหารและเครื่องดื่ม	69,084	67,604	137	1,224	119	Food and beverage service activities
ข้อมูลข่าวสารและการสื่อสาร	1,836	1,675	12	145	4	Information and communication
กิจกรรมอสังหาริมทรัพย์	10,711	10,418	50	241	2	Real estate activities
กิจกรรมทางวิชาชีพ วิทยาศาสตร์และเทคโนโลยี	4,132	3,921	35	176	-	Professional, scientific and technical activities
กิจกรรมการบริหารและการสนับสนุน	9,974	9,376	79	511	8	Administration and support service activities
ศิลปะ ความบันเทิงและนันทนาการ	2,348	2,296	16	36	-	Arts, entertainment and recreation
กิจกรรมบริการอื่น ๆ	41,645	41,346	47	236	16	Other service activities

ที่มา : สำมะโนธุรกิจและอุตสาหกรรม พ.ศ. 2565 (ข้อมูลพื้นฐาน) ทวีราชอาณาจักร สำนักงานสถิติแห่งชาติ กระทรวงดิจิทัลเพื่อเศรษฐกิจและสังคม

Source : The 2022 Business and Industrial Census (Basic Information), Whole Kingdom, National Statistical Office, Ministry of Digital Economy and Society

ตาราง 8 จำนวนสถานประกอบการ จำแนกตามขนาดของสถานประกอบการ (จำนวนคนทำงาน) และกิจกรรมทางเศรษฐกิจ  
 Table 8 Number of Establishments by Size of Establishment (Number of Persons Engaged) and Economic Activity

กิจกรรมทางเศรษฐกิจ	จำนวน สถานประกอบการ Number of establishments	ขนาดของสถานประกอบการ (จำนวนคนทำงาน) Size of establishment (Number of persons engaged)										Economic activity		
		1 - 5	6 - 10	11 - 15	16 - 20	21 - 25	26 - 30	31 - 50	51 - 100	101 - 200	201 - 500		501 - 1,000	> 1,000
<b>รวม</b>	<b>2,626,700</b>	<b>2,314,159</b>	<b>1,63,461</b>	<b>60,792</b>	<b>26,171</b>	<b>12,130</b>	<b>10,353</b>	<b>16,737</b>	<b>11,172</b>	<b>6,750</b>	<b>3,525</b>	<b>948</b>	<b>502</b>	<b>Total</b>
การผลิต	453,617	363,356	31,839	18,605	8,794	4,580	4,294	7,392	6,297	4,532	2,705	786	437	Manufacturing
การจัดการและการบำบัดน้ำเสีย ของเสียและสิ่งมีพิษ	4,055	1,959	519	897	198	85	87	171	94	34	11	-	-	Sewerage, waste management and remediation activities
การก่อสร้าง	66,331	39,613	15,827	4,742	2,218	895	767	1,509	481	158	99	15	7	Construction
การขายส่งและการขายปลีก	190,598	171,453	12,064	2,910	1,314	670	543	905	444	242	47	4	2	Wholesale and retail trade; repair of motor vehicles and motorcycles
การขอยานยนต์และจักรยานยนต์														
การขายส่ง	141,595	102,070	21,456	6,916	3,620	1,625	1,604	2,276	1,246	569	177	25	11	Wholesale trade
การขายปลีก	883,800	826,981	34,886	12,819	3,996	1,296	980	1,350	865	464	133	20	10	Retail trade
กิจกรรมคลังสินค้าและกิจกรรม ที่สนับสนุนการขนส่ง	4,492	1,901	969	488	295	125	143	254	157	95	45	17	3	Warehousing and support activities for transportation
ที่พักแรม	34,353	24,498	4,759	1,616	884	714	362	639	548	208	110	15	-	Accommodation
บริการอาหารและเครื่องดื่ม	379,055	351,550	19,080	4,736	1,691	790	450	593	138	21	5	-	1	Food and beverage service activities
ข้อมูลข่าวสารและการสื่อสาร	9,855	7,165	1,265	547	287	129	127	175	99	42	10	6	3	Information and communication
กิจกรรมอสังหาริมทรัพย์	132,251	121,912	6,579	1,679	758	362	289	422	134	67	44	4	1	Real estate activities
กิจกรรมทางวิชาชีพ วิทยาศาสตร์ และเทคโนโลยี	30,155	22,659	4,417	1,459	625	262	188	267	173	67	30	4	4	Professional, scientific and technical activities
กิจกรรมการบริหารและการบริการ สนับสนุน	43,438	34,117	4,684	1,788	885	319	329	567	393	201	82	51	22	Administration and support service activities
ศิลปะ ความเป็นบันเทิงและนันทนาการ	20,008	16,584	1,781	736	353	159	126	132	75	39	21	1	1	Arts, entertainment and recreation
กิจกรรมบริการอื่น ๆ	233,097	228,341	3,336	854	253	119	64	85	28	11	6	-	-	Other service activities

ที่มา : สำนักทะเบียนธุรกิจและอุตสาหกรรม พ.ศ. 2565 (ข้อมูลพื้นฐาน) ทั่วประเทศ สำนักงานสถิติแห่งชาติ กระทรวงดิจิทัลเพื่อเศรษฐกิจและสังคม

Source : The 2022 Business and Industrial Census (Basic Information), Whole Kingdom, National Statistical Office, Ministry of Digital Economy and Society

ตาราง 8 จำนวนสถานประกอบการ จำแนกตามขนาดของสถานประกอบการ (จำนวนคนทำงาน) และกิจกรรมทางเศรษฐกิจ (ต่อ)  
 Table 8 Number of Establishments by Size of Establishment (Number of Persons Engaged) and Economic Activity (Cont'd)

กิจกรรมทางเศรษฐกิจ	จำนวนสถานประกอบการ	ขนาดของสถานประกอบการ (จำนวนคนทำงาน) Size of establishment (Number of persons engaged)											Economic activity	
		1 - 5	6 - 10	11-15	16 - 20	21 - 25	26 - 30	31 - 50	51 - 100	101 - 200	201 - 500	501 - 1,000		> 1,000
<b>กรุงเทพมหานคร</b>	<b>296,383</b>	<b>234,205</b>	<b>33,145</b>	<b>11,501</b>	<b>5,970</b>	<b>2,442</b>	<b>2,339</b>	<b>3,294</b>	<b>2,002</b>	<b>975</b>	<b>371</b>	<b>94</b>	<b>45</b>	<b>Bangkok</b>
การผลิต	33,596	21,472	5,252	1,888	1,297	619	665	1,002	733	421	179	50	18	Manufacturing
การจัดการและการบำบัดน้ำเสียของเสียและสิ่งมีค่า	70	35	17	3	9	1	1	2	-	-	2	-	-	Severage, waste management and remediation activities
การก่อสร้าง	4,862	2,023	1,260	519	403	138	128	209	109	45	19	8	1	Construction
การขายส่งและการขายปลีก	17,493	13,431	2,466	665	339	143	116	165	109	44	13	2	-	Wholesale and retail trade; repair of motor vehicles and motorcycles
การช้อปปิ้งออนไลน์และจรรยาบรรณ	25,249	14,901	5,003	1,908	1,145	491	498	690	390	165	48	3	7	Wholesale trade
การขายส่ง	83,049	72,326	6,318	2,546	829	237	217	280	174	91	24	4	3	Retail trade
กิจกรรมคลังสินค้าและกิจกรรมที่สนับสนุนการขนส่ง	868	329	223	93	84	35	26	50	16	8	4	-	-	Warehousing and support activities for transportation
ที่พักแรม	1,363	391	322	143	125	47	56	105	99	39	28	8	-	Accommodation
บริการอาหารและเครื่องดื่ม	50,931	43,390	4,857	1,383	586	245	183	216	61	9	-	-	1	Food and beverage service activities
ข้อมูลข่าวสารและการสื่อสาร	2,105	844	524	223	151	74	88	112	53	24	6	3	3	Information and communication
กิจกรรมอสังหาริมทรัพย์	30,604	26,538	2,468	794	303	163	113	133	53	30	6	3	-	Real estate activities
กิจกรรมทางวิชาชีพ วิทยาศาสตร์และเทคโนโลยี	7,342	4,119	1,780	573	338	122	104	150	95	44	14	1	2	Professional, scientific and technical activities
และเทคนิค	5,935	3,763	1,074	378	226	72	101	132	92	52	24	11	10	Administration and support service activities
กิจกรรมการบริหารและการบริการสนับสนุน	1,632	1,257	218	71	38	5	18	11	7	3	3	1	-	Arts, entertainment and recreation
ศิลปะ ความบันเทิงและนันทนาการ	31,284	29,386	1,363	314	97	50	25	37	11	-	1	-	-	Other service activities
กิจกรรมบริการอื่น ๆ														

ที่มา : สำมะโนธุรกิจและอุตสาหกรรม พ.ศ. 2565 (ข้อมูลพื้นฐาน) ทัวราชอาณาจักร สำนักงานสถิติแห่งชาติ กระทรวงดิจิทัลเพื่อเศรษฐกิจและสังคม

Source : The 2022 Business and Industrial Census (Basic Information), Whole Kingdom, National Statistical Office, Ministry of Digital Economy and Society

ตาราง 8 จำนวนสถานประกอบการ จำแนกตามขนาดของสถานประกอบการ (จำนวนคนทำงาน) และกิจกรรมทางเศรษฐกิจ (ต่อ)  
 Table 8 Number of Establishments by Size of Establishment (Number of Persons Engaged) and Economic Activity (Cont'd)

กิจกรรมทางเศรษฐกิจ	จำนวน สถานประกอบการ Number of establishments	ขนาดของสถานประกอบการ (จำนวนคนทำงาน) Size of establishment (Number of persons engaged)											Economic activity	
		1 - 5	6 - 10	11 - 15	16 - 20	21 - 25	26 - 30	31 - 50	51 - 100	101 - 200	201 - 500	501 - 1,000		> 1,000
		222,432	169,009	23,721	8,503	4,943	2,363	2,420	4,426	3,439	2,110	1,099		255
การผลิต	33,680	13,141	5,237	2,523	2,169	1,139	1,319	2,676	2,504	1,687	934	216	135	Manufacturing
การจัดการและการบำบัดน้ำเสีย ของเสียและสิ่งปฏิกูล	334	119	77	29	25	14	10	33	15	8	4	-	-	Sewerage, waste management and remediation activities
การก่อสร้าง	5,812	2,185	1,819	704	383	156	153	276	82	30	18	3	3	Construction
การขายส่งและการขายปลีก	17,755	14,599	1,974	458	212	100	112	153	91	47	6	2	1	Wholesale and retail trade; repair of motor vehicles and motorcycles
การซ่อมยานยนต์และจักรยายนต์														
การขายส่ง	15,521	8,268	3,503	1,140	787	352	373	575	326	140	44	13	-	Wholesale trade
การขายปลีก	63,811	55,586	4,911	1,938	570	200	130	226	141	80	26	3	-	Retail trade
กิจกรรมคลังสินค้าและกิจการ ที่สนับสนุนการขายส่ง ที่พิกัด	793	263	149	68	56	29	40	75	61	34	14	4	-	Warehousing and support activities for transportation
บริการอาหารและเครื่องดื่ม	32,275	28,513	2,498	669	257	134	73	103	23	2	3	-	-	Accommodation
ข้อมูลข่าวสารและการสื่อสาร	945	547	209	69	39	18	10	24	21	4	2	2	-	Food and beverage service activities
กิจกรรมอสังหาริมทรัพย์	22,249	20,381	1,174	247	118	68	105	97	28	15	14	1	1	Information and communication
กิจกรรมทางวิชาชีพ วิทยาศาสตร์ และเทคนิค	3,594	2,412	751	193	101	33	26	40	25	8	4	-	-	Real estate activities
กิจกรรมการบริหารและการบริการ สนับสนุน	3,950	2,503	709	249	132	63	40	100	85	38	17	11	3	Professional, scientific and technical activities
ศิลปะ ความบันเทิงและนันทนาการ	1,401	1,126	154	42	16	10	10	11	15	11	6	-	-	Administration and support service activities
กิจกรรมบริการอื่น ๆ	19,571	18,982	403	89	30	24	11	18	7	3	4	-	-	Arts, entertainment and recreation Other service activities

ที่มา : สำนักข้อมูลธุรกิจและอุตสาหกรรม พ.ศ. 2565 (ข้อมูลพื้นฐาน) ทั่วประเทศ สำนักงานสถิติแห่งชาติ กระทรวงดิจิทัลเพื่อเศรษฐกิจและสังคม

Source : The 2022 Business and Industrial Census (Basic Information), Whole Kingdom, National Statistical Office, Ministry of Digital Economy and Society

ตาราง 8 จำนวนสถานประกอบการ จำแนกตามขนาดของสถานประกอบการ (จำนวนคนทำงาน) และกิจกรรมทางเศรษฐกิจ (ต่อ)

Table 8 Number of Establishments by Size of Establishment (Number of Persons Engaged) and Economic Activity (Cont'd)

กิจกรรมทางเศรษฐกิจ	จำนวน สถานประกอบการ Number of establishments	ขนาดของสถานประกอบการ (จำนวนคนทำงาน) Size of establishment (Number of persons engaged)											Economic activity	
		1 - 5	6 - 10	11 - 15	16 - 20	21 - 25	26 - 30	31 - 50	51 - 100	101 - 200	201 - 500	501 - 1,000		> 1,000
ภาคกลาง	502,350	436,228	32,185	11,740	5,978	2,557	2,388	4,061	3,048	2,214	1,360	397	194	Central Region
การผลิต	68,348	48,458	5,899	2,998	1,844	975	903	1,815	1,985	1,743	1,189	358	181	Manufacturing
การจัดการและการบำบัดน้ำเสีย ของเสียและสิ่งปฏิกูล	1,052	421	202	159	74	24	33	67	50	18	4	-	-	Sewerage, waste management and remediation activities
การก่อสร้าง	12,556	5,622	3,386	1,286	774	306	330	602	166	51	26	4	3	Construction
การขายส่งและการขายปลีก	40,691	36,904	2,446	520	255	146	93	180	85	49	12	-	1	Wholesale and retail trade; repair of motor vehicles and motorcycles
การซ่อมยานยนต์และจักรยายนต์														
การขายส่ง	26,460	18,799	4,040	1,329	785	311	347	456	234	111	38	8	2	Wholesale trade
การขายปลีก	171,963	160,824	6,812	2,645	799	239	190	220	142	77	13	1	1	Retail trade
กิจกรรมคลังสินค้าและกิจการ ที่สนับสนุนการขนส่ง	986	324	221	124	59	21	44	84	48	31	22	8	-	Warehousing and support activities for transportation
ที่พักแรม	8,035	5,527	1,294	419	244	131	108	163	103	31	15	-	-	Accommodation
บริการอาหารและเครื่องดื่ม	80,348	75,182	3,715	835	303	130	69	89	20	4	1	-	-	Food and beverage service activities
ข้อมูลข่าวสารและการสื่อสาร	1,152	855	142	67	39	13	12	14	6	2	1	1	-	Information and communication
กิจกรรมอสังหาริมทรัพย์	25,226	23,245	1,181	321	248	67	51	79	23	10	1	-	-	Real estate activities
กิจกรรมทางวิชาชีพ วิทยาศาสตร์ และเทคโนโลยี	5,126	3,912	618	268	125	54	41	53	34	11	7	2	1	Professional, scientific and technical activities
กิจกรรมการบริหารและการบริการ สนับสนุน	8,503	6,014	1,131	415	283	88	133	198	130	64	27	15	5	Administration and support service activities
ศิลปะ ความบันเทิงและนันทนาการ	4,970	3,915	580	245	98	40	24	34	20	10	4	-	-	Arts, entertainment and recreation
กิจกรรมบริการอื่น ๆ	46,934	46,226	518	109	48	12	10	7	2	2	-	-	-	Other service activities

ที่มา : สำมะโนธุรกิจและอุตสาหกรรม พ.ศ. 2565 (ข้อมูลพื้นฐาน) ทวีราชอาณาจักร สำนักงานสถิติแห่งชาติ กระทรวงดิจิทัลเพื่อเศรษฐกิจและสังคม

Source : The 2022 Business and Industrial Census (Basic Information), Whole Kingdom, National Statistical Office, Ministry of Digital Economy and Society



ตาราง 8 จำนวนสถานประกอบการ จำนวนตามขนาดของสถานประกอบการ (จำนวนคนทำงาน) และกิจกรรมทางเศรษฐกิจ (ต่อ)

Table 8 Number of Establishments by Size of Establishment (Number of Persons Engaged) and Economic Activity (Cont'd)

กิจกรรมทางเศรษฐกิจ	จำนวน สถานประกอบการ Number of establishments	ขนาดของสถานประกอบการ (จำนวนคนทำงาน) Size of establishment (Number of persons engaged)											Economic activity	
		1 - 5	6 - 10	11- 15	16 - 20	21 - 25	26 - 30	31 - 50	51 - 100	101 - 200	201 - 500	501 - 1,000		> 1,000
		460,874	25,229	9,495	3,201	1,477	1,023	1,516	772	399	183	65		27
ภาคเหนือ	504,261	460,874	25,229	9,495	3,201	1,477	1,023	1,516	772	399	183	65	27	Northern Region
การผลิต	104,241	90,242	6,076	4,235	1,337	591	478	582	314	193	122	48	23	Manufacturing
การจัดการและการบำบัดน้ำเสีย ของเสียและสิ่งมีพิษ	919	440	95	276	32	18	20	23	10	5	-	-	-	Severage, waste management and remediation activities
การก่อสร้าง	14,985	10,003	3,684	683	249	100	44	156	42	8	16	-	-	Construction
การขายส่งและการขายปลีก	34,049	31,671	1,489	369	165	82	75	119	44	32	3	-	-	Wholesale and retail trade; repair of motor vehicles and motorcycles
การซ่อมยานยนต์และจักรยานยนต์														
การขายส่ง	21,986	17,245	3,148	687	320	130	132	184	79	46	15	-	-	Wholesale trade
การขายปลีก	168,018	159,892	5,140	1,698	547	187	125	197	145	64	15	5	3	Retail trade
กิจกรรมคลังสินค้าและกิจการ ที่สนับสนุนการขนส่ง	540	272	112	74	28	14	10	12	12	4	-	2	-	Warehousing and support activities for transportation
ที่พักแรม	7,356	5,732	855	284	144	169	38	68	57	6	3	-	-	Accommodation
บริการอาหารและเครื่องดื่ม	69,672	66,569	2,211	550	158	79	38	54	12	1	-	-	-	Food and beverage service activities
ข้อมูลข่าวสารและการสื่อสาร	1,503	1,254	129	58	21	7	7	10	9	7	1	-	-	Information and communication
กิจกรรมอสังหาริมทรัพย์	23,404	22,506	695	90	26	22	8	37	11	4	5	-	-	Real estate activities
กิจกรรมทางวิชาชีพ วิทยาศาสตร์ และเทคโนโลยี	4,724	4,101	462	104	20	16	6	7	6	2	-	-	-	Professional, scientific and technical activities
กิจกรรมการบริหารและการบริการ	6,624	5,672	543	182	95	25	19	38	19	18	2	10	1	Administration and support service activities
สนับสนุน														
ศิลปะ ความบันเทิงและนันทนาการ	4,189	3,638	319	109	37	24	18	27	11	5	1	-	-	Arts, entertainment and recreation
กิจกรรมบริการอื่น ๆ	42,051	41,637	271	96	22	13	5	2	1	4	-	-	-	Other service activities

ที่มา : สำนักงานธุรกิจและอุตสาหกรรม พ.ศ. 2565 (ข้อมูลพื้นฐาน) ทั่วประเทศ สำนักงานสถิติแห่งชาติ กระทรวงดิจิทัลเพื่อเศรษฐกิจและสังคม

Source : The 2022 Business and Industrial Census (Basic Information), Whole Kingdom, National Statistical Office, Ministry of Digital Economy and Society

ตาราง 8 จำนวนสถานประกอบการ จำแนกตามขนาดของสถานประกอบการ (จำนวนคนทำงาน) และกิจกรรมทางเศรษฐกิจ (ต่อ)  
 Table 8 Number of Establishments by Size of Establishment (Number of Persons Engaged) and Economic Activity (Cont'd)

กิจกรรมทางเศรษฐกิจ	จำนวนสถานประกอบการ	ขนาดของสถานประกอบการ (จำนวนคนทำงาน) Size of establishment (Number of persons engaged)											Economic activity	
		1 - 5	6 - 10	11- 15	16 - 20	21 - 25	26 - 30	31 - 50	51 - 100	101 - 200	201 - 500	501 - 1,000		> 1,000
ภาคตะวันออกเฉียงเหนือ	683,296	632,681	28,895	10,977	3,597	1,951	1,361	1,988	940	502	253	88	63	Northeastern Region
การผลิต	166,401	150,410	6,119	4,819	1,517	930	705	890	457	258	160	78	58	Manufacturing
การจัดการและกากบำบัดน้ำเสียของเสียและสิ่งปฏิกูล	1,430	826	98	356	47	25	20	40	14	3	1	-	-	Severage, waste management and remediation activities
การก่อสร้าง	20,025	14,450	4,313	703	204	113	43	141	38	8	12	-	-	Construction
การขายส่งและการขายปลีก การซ่อมยานยนต์และจักรยานยนต์	48,748	45,402	2,162	494	221	99	91	173	49	48	9	-	-	Wholesale and retail trade; repair of motor vehicles and motorcycles
การขายส่ง	25,393	20,416	3,292	728	269	171	141	188	113	54	21	-	-	Wholesale trade
การขายปลีก	242,162	230,907	7,191	2,283	794	247	189	271	152	96	24	7	1	Retail trade
กิจกรรมคลังสินค้าและกิจกรรมที่สนับสนุนการขนส่ง	756	449	139	62	40	15	15	13	10	9	2	1	1	Warehousing and support activities for transportation
ที่พักแรม	8,496	7,107	780	224	89	131	55	66	37	4	3	-	-	Accommodation
บริการอาหารและเครื่องดื่ม	76,745	73,312	2,556	554	149	84	30	50	7	2	1	-	-	Food and beverage service activities
ข้อมูลข่าวสารและการสื่อสาร	2,314	2,051	143	70	21	9	5	6	7	2	-	-	-	Information and communication
กิจกรรมอสังหาริมทรัพย์	20,057	19,261	596	70	28	15	4	55	13	4	11	-	-	Real estate activities
กิจกรรมทางวิชาชีพ วิทยาศาสตร์และเทคโนโลยี	5,237	4,627	446	109	19	21	4	5	4	-	1	1	-	Professional, scientific and technical activities
กิจกรรมการบริหารและบริการสนับสนุน	8,452	7,572	467	219	57	29	19	50	22	9	4	1	3	Administration and support service activities
ศิลปะ ความบันเทิงและนันทนาการ	5,468	4,719	315	169	120	56	36	32	12	5	4	-	-	Arts, entertainment and recreation
กิจกรรมบริการอื่น ๆ	51,612	51,172	278	117	22	6	4	8	5	-	-	-	-	Other service activities

ที่มา : สำมะโนธุรกิจและอุตสาหกรรม พ.ศ. 2565 (ข้อมูลพื้นฐาน) ทัวราชอาณาจักร สำนักงานสถิติแห่งชาติ กระทรวงดิจิทัลเพื่อเศรษฐกิจและสังคม

Source : The 2022 Business and Industrial Census (Basic Information), Whole Kingdom, National Statistical Office, Ministry of Digital Economy and Society

ตาราง 8 จำนวนสถานประกอบการ จำแนกตามขนาดของสถานประกอบการ (จำนวนคนทำงาน) และกิจกรรมทางเศรษฐกิจ (ต่อ)

Table 8 Number of Establishments by Size of Establishment (Number of Persons Engaged) and Economic Activity (Cont'd)

กิจกรรมทางเศรษฐกิจ	จำนวนสถานประกอบการ	ขนาดของสถานประกอบการ (จำนวนคนทำงาน) Size of establishment (Number of persons engaged)											Economic activity	
		Number of establishments												
		1 - 5	6 - 10	11 - 15	16 - 20	21 - 25	26 - 30	31 - 50	51 - 100	101 - 200	201 - 500	501 - 1,000		> 1,000
ภาคใต้	417,978	381,162	20,286	8,576	2,482	1,340	822	1,452	971	550	259	49	29	Southern Region
การผลิต	47,351	39,633	3,256	2,142	630	326	224	427	304	230	121	36	22	Manufacturing
การจัดการและการบำบัดน้ำเสียของเสียและสิ่งปฏิกูล	250	118	30	74	11	3	3	6	5	-	-	-	-	Sewerage, waste management and remediation activities
การก่อสร้าง	8,091	5,330	1,365	847	205	82	69	125	44	16	8	-	-	Construction
การขายส่งและการขายปลีก	31,862	29,446	1,527	404	122	100	56	115	66	22	4	-	-	Wholesale and retail trade; repair of motor vehicles and motorcycles
การซ่อมยานยนต์และจักรยานยนต์	26,986	22,441	2,470	1,124	314	170	113	183	104	53	11	1	2	Wholesale trade
การขายส่ง	154,797	147,446	4,514	1,709	457	186	129	156	111	56	31	-	2	Retail trade
กิจกรรมคลังสินค้าและกิจกรรมที่สนับสนุนการขนส่ง	549	264	125	67	28	11	8	20	10	9	3	2	2	Warehousing and support activities for transportation
ที่พักแรม	8,362	5,357	1,355	461	234	213	97	218	237	125	58	7	-	Accommodation
บริการอาหารและเครื่องดื่ม	69,084	64,584	3,243	745	238	118	57	81	15	3	-	-	-	Food and beverage service activities
ข้อมูลข่าวสารและการสื่อสาร	1,836	1,614	118	60	16	8	5	9	3	3	-	-	-	Information and communication
กิจกรรมอสังหาริมทรัพย์	10,711	9,981	465	157	35	27	8	21	6	4	7	-	-	Real estate activities
กิจกรรมทางวิชาชีพวิทยาศาสตร์และเทคโนโลยี	4,132	3,488	360	212	22	16	7	12	9	2	4	-	-	Professional, scientific and technical activities
และเทคนิค	9,974	8,593	760	345	92	42	17	49	45	20	8	3	-	Administration and support service activities
กิจกรรมการบริหารและการบริการสนับสนุน	2,348	1,929	195	100	44	24	20	17	10	5	3	-	1	Arts, entertainment and recreation
ศิลปะ ความบันเทิงและนันทนาการ	41,645	40,938	503	129	34	14	9	13	2	2	1	-	-	Other service activities
กิจกรรมบริการอื่น ๆ														

ที่มา : สำมะโนธุรกิจและอุตสาหกรรม พ.ศ. 2565 (ข้อมูลพื้นฐาน) ทั่วประเทศ สำนักงานสถิติแห่งชาติ กระทรวงดิจิทัลเพื่อเศรษฐกิจและสังคม

Source : The 2022 Business and Industrial Census (Basic Information), Whole Kingdom, National Statistical Office, Ministry of Digital Economy and Society

ตาราง 9 จำนวนคนทำงานในสถานประกอบการ จำแนกตามขนาดของสถานประกอบการ (จำนวนคนทำงาน) และกิจกรรมทางเศรษฐกิจ  
 Table 9 Number of Persons Engaged in Establishments by Size of Establishment (Number of Persons Engaged) and Economic Activity

กิจกรรมทางเศรษฐกิจ	จำนวนคนทำงาน Number of persons engaged	ขนาดของสถานประกอบการ (จำนวนคนทำงาน) Size of establishment (Number of persons engaged)											รวม Total	Economic activity
		1 - 5	6 - 10	11 - 15	16 - 20	21 - 25	26 - 30	31 - 50	51 - 100	101 - 200	201 - 500	501 - 1,000		
การผลิต	12,959,101	4,317,054	1,283,097	773,649	488,780	281,441	301,374	690,464	830,915	997,475	1,104,460	672,965	1,217,427	Manufacturing
การจัดกและการบำบัดน้ำเสีย	5,333,489	641,201	252,759	233,125	165,320	106,877	124,897	309,241	477,704	672,919	859,743	559,480	930,223	Sewerage, waste management and remediation activities
ของเสียและสิ่งปฏิกูล	50,227	4,674	4,354	10,528	3,737	1,974	2,528	7,034	6,969	4,925	3,504	-	-	Construction
การก่อสร้าง	580,989	120,626	132,251	60,557	41,853	20,651	22,517	64,326	34,596	22,978	31,302	11,183	18,149	Wholesale and retail trade; repair of motor vehicles and motorcycles
การขายปลีก	725,054	349,229	91,223	37,804	24,513	15,551	15,811	35,851	31,915	34,473	14,289	3,094	71,301	Wholesale trade
การซ่อมยานยนต์และจักรยานยนต์	1,078,391	263,960	170,048	88,905	68,179	37,978	46,701	92,655	92,356	84,054	52,067	17,728	63,760	Wholesale trade
การขายส่ง	2,327,026	1,484,443	269,928	164,008	72,625	29,977	28,480	54,266	61,720	67,082	37,229	12,610	44,658	Retail trade
กิจกรรมคลังสินค้าและกิจกรรมที่สนับสนุนการขนส่ง	99,054	5,575	8,042	6,359	5,604	2,913	4,181	10,560	11,266	13,835	13,828	12,140	4,751	Warehousing and support activities for transportation
ที่พักแรม	304,282	67,335	36,790	20,973	16,540	16,118	10,503	23,854	38,550	30,688	32,207	8,724	-	Accommodation
บริการอาหารและเครื่องดื่ม	997,427	684,791	143,288	61,051	30,912	18,068	12,949	22,815	9,660	3,093	1,410	-	9,390	Food and beverage service activities
ข้อมูลข่าวสารและการสื่อสาร	77,381	15,901	10,309	7,015	5,413	3,047	3,686	7,188	7,103	6,201	2,707	4,266	4,545	Information and communication
กิจกรรมอสังหาริมทรัพย์	377,098	208,162	52,790	21,495	14,264	8,398	8,436	17,325	9,938	9,991	12,364	2,936	10,999	Real estate activities
กิจกรรมทางวิชาชีพ วิทยาศาสตร์ และเทคนิค	189,271	57,289	35,151	18,447	11,830	6,114	5,526	11,060	12,600	9,725	10,529	2,624	8,376	Professional, scientific and technical activities
กิจกรรมการบริหารและการบริการ	363,613	73,566	36,937	23,075	16,769	7,425	9,651	23,527	29,114	30,405	25,639	37,430	50,075	Administration and support service activities
สันทัน	95,690	33,568	14,168	9,484	6,610	3,644	3,660	5,407	5,504	5,681	6,014	750	1,200	Arts, entertainment and recreation
ศิลปะ ความบันเทิงและนันทนาการ	360,109	306,734	25,059	10,823	4,611	2,706	1,848	3,355	1,920	1,425	1,628	-	-	Other service activities

ที่มา : สำมะโนธุรกิจและอุตสาหกรรม พ.ศ. 2565 (ข้อมูลพื้นฐาน) ทัวราชอาณาจักร สำนักงานสถิติแห่งชาติ กระทรวงดิจิทัลเพื่อเศรษฐกิจและสังคม

Source : The 2022 Business and Industrial Census (Basic Information), Whole Kingdom, National Statistical Office, Ministry of Digital Economy and Society

ตาราง 9 จำนวนคนทำงานในสถานประกอบการ จำแนกตามขนาดของสถานประกอบการ (จำนวนคนทำงาน) และกิจกรรมทางเศรษฐกิจ (ต่อ)

Table 9 Number of Persons Engaged in Establishments by Size of Establishment (Number of Persons Engaged) and Economic Activity (Cont'd)

กิจกรรมทางเศรษฐกิจ	จำนวนคนทำงาน Number of persons engaged	ขนาดของสถานประกอบการ (จำนวนคนทำงาน) Size of establishment (Number of persons engaged)											Economic activity	
		1 - 5	6 - 10	11- 15	16 - 20	21 - 25	26 - 30	31 - 50	51 - 100	101 - 200	201 - 500	501 - 1,000		> 1,000
กรุงเทพมหานคร	1,835,376	495,843	262,923	150,944	112,283	57,356	68,439	135,396	147,548	144,152	114,770	65,721	80,001	Bangkok
การผลิต	454,145	53,823	41,553	24,935	24,544	14,527	19,503	41,530	55,001	62,599	54,522	36,144	25,464	Manufacturing
การจัดและการบำบัดน้ำเสียของเสียและสิ่งปฏิกูล	1,454	109	143	41	164	25	30	74	-	-	868	-	-	Sewerage, waste management and remediation activities
การก่อสร้าง	75,469	6,541	10,529	6,938	7,660	3,250	3,751	8,689	8,039	6,481	5,993	5,498	2,100	Construction
การขายส่งและการขายปลีก	102,241	35,280	19,093	8,751	6,407	3,343	3,400	6,806	7,954	6,055	3,863	1,289	-	Wholesale and retail trade; repair of motor vehicles and motorcycles
การซ่อมยานยนต์และจักรยานยนต์														
การขายส่ง	262,328	42,472	40,317	25,199	21,741	11,597	14,600	28,301	28,269	24,088	14,494	1,895	9,355	Wholesale trade
การขายปลีก	299,105	136,632	49,957	32,999	15,290	5,574	6,346	11,549	12,592	13,434	7,458	2,502	4,772	Retail trade
กิจกรรมคลังสินค้าและกิจกรรมที่สนับสนุนการขนส่ง	13,195	1,014	1,871	1,238	1,612	827	763	1,995	1,150	1,185	1,540	-	-	Warehousing and support activities for transportation
ที่พักแรม	41,240	1,237	2,765	1,974	2,382	1,119	1,627	4,382	7,052	5,918	8,127	4,657	-	Accommodation
บริการอาหารและเครื่องดื่ม	195,049	94,077	37,738	18,091	10,824	5,679	5,293	8,356	4,270	1,331	-	-	9,390	Food and beverage service activities
ข้อมูลข่าวสารและการสื่อสาร	37,223	2,601	4,309	2,958	2,861	1,751	2,563	4,622	3,791	3,623	1,493	2,106	4,545	Information and communication
กิจกรรมอสังหาริมทรัพย์	110,724	50,103	19,491	10,220	5,667	3,815	3,262	5,488	4,013	4,520	1,724	2,421	-	Real estate activities
กิจกรรมทางวิชาชีพ วิทยาศาสตร์และเทคโนโลยี	73,611	12,114	14,357	7,565	6,368	2,887	3,049	6,159	7,042	6,442	4,811	641	2,176	Professional, scientific and technical activities
และเทคนิค														
กิจกรรมการบริหารและการบริการ	91,058	9,677	8,637	5,007	4,261	1,702	2,996	5,502	7,061	7,971	8,227	7,818	22,199	Administration and support service activities
สนับสนุน														
ศิลปะ ความบันเทิงและนันทนาการ	10,350	2,829	1,729	947	737	113	528	478	484	505	1,250	750	-	Arts, entertainment and recreation
กิจกรรมบริการอื่น ๆ	68,184	47,334	10,434	4,081	1,765	1,147	728	1,465	830	-	400	-	-	Other service activities

ที่มา : สำมะโนธุรกิจและอุตสาหกรรม พ.ศ. 2565 (ข้อมูลพื้นฐาน) ทั่วประเทศ สำนักงานกิจการสถิติแห่งชาติ กระทรวงดิจิทัลเพื่อเศรษฐกิจและสังคม

Source : The 2022 Business and Industrial Census (Basic Information), Whole Kingdom, National Statistical Office, Ministry of Digital Economy and Society

ตาราง 9 จำนวนคนทำงานในสถานประกอบการ จำแนกตามขนาดของสถานประกอบการ (จำนวนคนทำงาน) และกิจกรรมทางเศรษฐกิจ (ต่อ)

Table 9 Number of Persons Engaged in Establishments by Size of Establishment (Number of Persons Engaged) and Economic Activity (Cont'd)

กิจกรรมทางเศรษฐกิจ	จำนวนคนทำงาน Number of persons engaged	ขนาดของสถานประกอบการ (จำนวนคนทำงาน) Size of establishment (Number of persons engaged)											Economic activity	
		1 - 5	6 - 10	11 - 15	16 - 20	21 - 25	26 - 30	31 - 50	51 - 100	101 - 200	201 - 500	501 - 1,000		> 1,000
<b>ปริมาณพล</b>	<b>2,562,128</b>	<b>347,171</b>	<b>190,255</b>	<b>111,718</b>	<b>93,005</b>	<b>55,153</b>	<b>70,703</b>	<b>185,573</b>	<b>260,724</b>	<b>315,526</b>	<b>351,765</b>	<b>186,396</b>	<b>394,139</b>	Vicinity
การผลิต	1,555,723	35,783	42,793	33,630	40,963	26,660	38,498	113,512	191,453	252,138	303,550	157,578	319,165	Manufacturing
การจัดการและการบำบัดน้ำเสีย ของเสียและสิ่งมีพิษ	7,483	387	645	372	475	320	289	1,377	1,238	1,108	1,272	-	-	Sewerage, waste management and remediation activities
การก่อสร้าง	90,672	7,631	15,620	9,339	7,299	3,607	4,483	11,730	6,015	4,408	5,460	2,531	12,549	Construction
การขายส่งและการขายปลีก	136,512	36,915	14,952	6,036	3,992	2,299	3,277	6,210	6,817	6,795	2,112	1,805	45,302	Wholesale and retail trade; repair of motor vehicles and motorcycles
การซ่อมยานยนต์และจักรยานยนต์														
การขายส่ง	194,211	25,238	28,371	15,079	14,861	8,298	10,912	23,697	24,602	21,090	13,437	8,626	-	Wholesale trade
การขายปลีก	226,334	101,954	39,054	24,944	10,505	4,650	3,794	9,163	10,422	11,903	7,434	2,511	-	Retail trade
กิจกรรมคลังสินค้าและกิจกรรม ที่สนับสนุนการขนส่ง	25,543	901	1,229	911	1,074	676	1,175	3,132	4,695	4,994	3,807	2,949	-	Warehousing and support activities for transportation
ที่พักแรม	8,252	1,131	1,219	1,096	909	519	237	767	1,071	455	848	-	-	Accommodation
บริการอาหารและเครื่องดื่ม	103,341	58,920	19,120	8,716	4,703	3,098	2,094	3,983	1,567	350	790	-	-	Food and beverage service activities
ข้อมูลข่าวสารและการสื่อสาร	10,804	1,527	1,734	892	745	428	292	1,015	1,429	670	469	1,603	-	Information and communication
กิจกรรมอสังหาริมทรัพย์	76,695	33,499	9,462	3,217	2,191	1,576	3,095	3,902	2,016	2,349	3,874	515	10,999	Real estate activities
กิจกรรมทางวิชาชีพ วิทยาศาสตร์ และเทคโนโลยี	25,871	6,721	6,019	2,499	1,910	772	763	1,725	1,745	1,051	1,466	-	1,200	Professional, scientific and technical activities
กิจกรรมการบริหารและการบริการ	54,925	6,364	5,799	3,301	2,521	1,466	1,179	4,147	6,199	5,924	4,823	8,278	4,924	Administration and support service activities
สนับสนุน														
ศิลปะ ความบันเทิงและนันทนาการ	9,810	2,503	1,227	546	301	232	295	452	1,026	1,820	1,408	-	-	Arts, entertainment and recreation
กิจกรรมบริการอื่น ๆ	35,932	27,697	3,011	1,140	556	552	320	761	429	471	1,015	-	-	Other service activities

ที่มา : สำมะโนธุรกิจและอุตสาหกรรม พ.ศ. 2565 (ข้อมูลพื้นฐาน) ทัวราชอาณาจักร สำนักงานสถิติแห่งชาติ กระทรวงดิจิทัลเพื่อเศรษฐกิจและสังคม

Source : The 2022 Business and Industrial Census (Basic Information), Whole Kingdom, National Statistical Office, Ministry of Digital Economy and Society

ตาราง 9 จำนวนคนทำงานในสถานประกอบการ จำแนกตามขนาดของสถานประกอบการ (จำนวนคนทำงาน) และกิจกรรมทางเศรษฐกิจ (ต่อ)

Table 9 Number of Persons Engaged in Establishments by Size of Establishment (Number of Persons Engaged) and Economic Activity (Cont'd)

กิจกรรมทางเศรษฐกิจ	จำนวน คนทำงาน Number of persons engaged	ขนาดของสถานประกอบการ (จำนวนคนทำงาน) Size of establishment (Number of persons engaged)											Economic activity				
		1 - 5	6 - 10	11 - 15	16 - 20	21 - 25	26 - 30	31 - 50	51 - 100	101 - 200	201 - 500	501 - 1,000		> 1,000			
		827,020	252,395	151,434	112,406	59,470	69,643	170,624	231,163	327,465	427,119	277,615		506,940			
ภาคกลาง	3,413,294																Central Region
การผลิต	1,758,354	100,031	46,794	38,739	34,586	22,755	26,219	77,003	153,534	258,594	375,648	248,973	375,478	375,478	375,478	375,478	Manufacturing
การจ้างและการบำบัดน้ำเสีย ของเสียและสิ่งปฏิภูล	18,296	1,204	1,705	2,051	1,404	567	958	2,858	3,701	2,690	1,158	-	-	-	-	-	Sewerage, waste management and remediation activities
การก่อสร้าง	154,804	18,116	28,171	16,734	14,722	7,120	9,743	25,987	11,770	7,565	8,222	3,154	3,500	3,500	3,500	3,500	Construction
การขายส่งและการขายปลีก	162,532	76,181	18,530	6,759	4,761	3,400	2,717	7,174	5,989	7,248	3,774	-	25,999	25,999	25,999	25,999	Wholesale and retail trade; repair of motor vehicles and motorcycles
การซ่อมยานยนต์และจักรยานยนต์																	
การขายส่ง	249,745	48,568	32,005	17,167	15,016	7,231	10,104	18,809	17,785	15,978	10,259	6,467	50,356	50,356	50,356	50,356	Wholesale trade
การขายปลีก	460,695	284,222	52,758	33,855	14,576	5,527	5,529	8,749	10,163	11,073	3,443	800	30,000	30,000	30,000	30,000	Retail trade
กิจกรรมคลังสินค้าและกิจการ ที่สนับสนุนการขนส่ง	31,324	1,036	1,891	1,646	1,136	491	1,292	3,559	3,409	4,532	7,134	5,198	-	-	-	-	Warehousing and support activities for transportation
ที่พักแรม	64,619	16,061	10,008	5,515	4,609	3,016	3,153	6,580	7,185	4,234	4,258	-	-	-	-	-	Accommodation
บริการอาหารและเครื่องดื่ม	200,656	145,864	27,541	10,664	5,565	2,964	1,985	3,568	1,485	620	400	-	-	-	-	-	Food and beverage service activities
ข้อมูลข่าวสารและการสื่อสาร	7,950	2,033	1,161	873	732	311	344	578	461	400	500	557	-	-	-	-	Information and communication
กิจกรรมอสังหาริมทรัพย์	67,517	39,349	9,470	4,111	4,752	1,567	1,498	3,289	1,641	1,543	297	-	-	-	-	-	Real estate activities
กิจกรรมทางวิชาชีพ วิทยาศาสตร์ และเทคโนโลยี	38,442	9,970	4,947	3,370	2,430	1,274	1,225	2,199	2,660	1,755	2,497	1,115	5,000	5,000	5,000	5,000	Professional, scientific and technical activities
กิจกรรมการบริหารและการบริการ สนับสนุน	103,497	13,406	9,062	5,429	2,058	3,885	8,554	9,767	9,711	8,213	8,213	11,351	16,607	16,607	16,607	16,607	Administration and support service activities
ศิลปะ ความบันเทิงและนันทนาการ	25,325	8,684	4,588	3,151	1,791	921	705	1,432	1,496	1,241	1,316	-	-	-	-	-	Arts, entertainment and recreation
กิจกรรมบริการอื่น ๆ	69,538	62,295	3,764	1,370	872	268	286	285	117	281	-	-	-	-	-	-	Other service activities

ที่มา : สำมะโนธุรกิจและอุตสาหกรรม พ.ศ. 2565 (ข้อมูลพื้นฐาน) ทั่วประเทศ สำนักงานสถิติแห่งชาติ กระทรวงดิจิทัลเพื่อเศรษฐกิจและสังคม

Source : The 2022 Business and Industrial Census (Basic Information), Whole Kingdom, National Statistical Office, Ministry of Digital Economy and Society



ตาราง 9 จำนวนคนทำงานในสถานประกอบการ จำแนกตามขนาดของสถานประกอบการ (จำนวนคนทำงาน) และกิจกรรมทางเศรษฐกิจ (ต่อ)

Table 9 Number of Persons Engaged in Establishments by Size of Establishment (Number of Persons Engaged) and Economic Activity (Cont'd)

กิจกรรมทางเศรษฐกิจ	จำนวนคนทำงาน Number of persons engaged	ขนาดของสถานประกอบการ (จำนวนคนทำงาน) Size of establishment (Number of persons engaged)											Economic activity	
		จำนวนคนทำงาน												
		1 - 5	6 - 10	11 - 15	16 - 20	21 - 25	26 - 30	31 - 50	51 - 100	101 - 200	201 - 500	501 - 1,000		> 1,000
ภาคเหนือ	1,584,126	805,723	197,333	117,270	58,987	33,783	29,446	61,305	54,879	57,571	56,675	46,020	65,134	Northern Region
การผลิต	508,010	150,147	47,530	50,893	24,918	13,710	13,755	23,547	22,575	28,045	38,305	34,396	60,189	Manufacturing
การจัดการและการบำบัดน้ำเสียของเสียและสิ่งปฏิกูล	8,766	968	764	3,146	604	411	581	903	659	730	-	-	-	Sewerage, waste management and remediation activities
การก่อสร้าง	94,061	30,520	30,736	8,553	4,651	2,232	1,276	6,820	3,028	1,028	5,217	-	-	Construction
การขายส่งและการขายปลีก	95,148	58,702	11,188	4,725	3,011	1,899	2,159	4,592	3,124	4,731	1,017	-	-	Wholesale and retail trade; repair of motor vehicles and motorcycles
การซ่อมยานยนต์และจักรยานยนต์														
การขายส่ง	112,543	41,581	24,873	8,714	5,885	2,981	3,780	7,435	5,928	6,928	4,438	-	-	Wholesale trade
การขายปลีก	390,406	274,377	39,180	21,621	9,801	4,296	3,613	7,793	9,835	8,946	4,254	2,774	3,916	Retail trade
กิจกรรมคลังสินค้าและกิจการที่สนับสนุนการขนส่ง	7,138	796	916	917	522	319	286	520	784	575	-	1,503	-	Warehousing and support activities for transportation
ที่พักแรม	41,669	15,206	6,516	3,626	2,675	3,739	1,089	2,777	4,011	953	1,077	-	-	Accommodation
บริการอาหารและเครื่องดื่ม	150,520	118,350	16,391	7,039	2,833	1,800	1,091	2,083	832	101	-	-	-	Food and beverage service activities
ข้อมูลข่าวสารและการสื่อสาร	7,250	2,566	1,024	716	388	155	199	422	646	889	245	-	-	Information and communication
กิจกรรมอสังหาริมทรัพย์	46,708	34,227	5,730	1,164	484	489	228	1,526	825	528	1,507	-	-	Real estate activities
กิจกรรมทางวิชาชีพ วิทยาศาสตร์และเทคโนโลยี	16,095	9,360	3,669	1,246	367	355	176	276	383	263	-	-	-	Professional, scientific and technical activities
กิจกรรมการบริหารและการบริการ	34,938	11,116	4,239	2,363	1,767	562	554	1,505	1,313	2,729	414	7,347	1,029	Administration and support service activities
สนับสนุน														
ศิลปะ ความบันเทิงและนันทนาการ	15,218	6,819	2,532	1,354	683	545	518	1,040	842	684	201	-	-	Arts, entertainment and recreation
กิจกรรมบริการอื่น ๆ	55,656	50,988	2,045	1,193	398	290	141	66	94	441	-	-	-	Other service activities

ที่มา : สำมะโนธุรกิจและอุตสาหกรรม พ.ศ. 2565 (ข้อมูลพื้นฐาน) ทัวราชอาณาจักร สำนักงานสถิติแห่งชาติ กระทรวงดิจิทัลเพื่อเศรษฐกิจและสังคม

Source : The 2022 Business and Industrial Census (Basic Information), Whole Kingdom, National Statistical Office, Ministry of Digital Economy and Society

ตาราง 9 จำนวนคนทำงานในสถานประกอบการ จำแนกตามขนาดของสถานประกอบการ (จำนวนคนทำงาน) และกิจกรรมทางเศรษฐกิจ (ต่อ)

Table 9 Number of Persons Engaged in Establishments by Size of Establishment (Number of Persons Engaged) and Economic Activity (Cont'd)

กิจกรรมทางเศรษฐกิจ	จำนวนคนทำงาน Number of persons engaged	ขนาดของสถานประกอบการ (จำนวนคนทำงาน) Size of establishment (Number of persons engaged)											Economic activity	
		1 - 5	6 - 10	11 - 15	16 - 20	21 - 25	26 - 30	31 - 50	51 - 100	101 - 200	201 - 500	501 - 1,000		> 1,000
ภาคตะวันออกเฉียงเหนือ	2,115,597	1,129,245	226,100	137,008	66,593	45,004	39,466	79,436	67,113	73,687	77,446	64,265	110,234	Northeastern Region
การผลิต	721,059	224,460	48,801	58,969	28,626	21,652	20,451	36,001	32,800	38,158	50,402	57,826	102,913	Manufacturing
การจัดการและการบำบัดน้ำเสียของเสียและสิ่งขี้มูล	11,857	1,716	831	4,057	882	583	581	1,571	1,033	397	206	-	-	Sewerage, waste management and remediation activities
การก่อสร้าง	108,868	42,386	36,387	8,915	3,746	2,589	1,256	5,946	2,570	1,148	3,925	-	-	Construction
การขายส่งและการขายปลีก	137,876	87,045	16,166	6,388	4,085	2,297	2,650	6,608	3,468	6,697	2,472	-	-	Wholesale and retail trade; repair of motor vehicles and motorcycles
การซ่อมยานยนต์และจักรยานยนต์	130,329	51,912	25,736	9,206	4,967	3,979	4,062	7,226	8,253	8,538	6,450	-	-	Wholesale trade
การขายส่ง	582,286	426,005	54,797	29,226	14,181	5,644	5,466	10,854	10,913	13,702	6,474	4,023	1,001	Retail trade
กิจกรรมคลังสินค้าและกิจการที่สนับสนุนการขนส่ง	9,348	1,100	1,131	790	747	342	436	549	621	1,368	470	790	1,004	Warehousing and support activities for transportation
ที่พักแรม	39,534	18,114	5,872	2,850	1,662	2,919	1,598	2,643	2,366	518	992	-	-	Accommodation
บริการอาหารและเครื่องดื่ม	172,789	138,641	18,716	7,087	2,719	1,890	868	1,854	532	262	220	-	-	Food and beverage service activities
ข้อมูลข่าวสารและการสื่อสาร	8,138	4,346	1,145	850	389	210	146	218	579	255	-	-	-	Information and communication
กิจกรรมอสังหาริมทรัพย์	47,976	34,175	4,957	895	517	344	118	2,284	996	578	3,112	-	-	Real estate activities
กิจกรรมทางวิชาชีพ วิทยาศาสตร์และเทคโนโลยี	18,391	10,968	3,486	1,317	347	468	120	212	239	-	366	868	-	Professional, scientific and technical activities
และเทคนิค	35,167	14,611	3,439	2,851	1,050	663	552	1,875	1,495	1,263	1,294	758	5,316	Administration and support service activities
กิจกรรมการบริหารและการบริการ	22,474	8,981	2,559	2,213	2,269	1,289	1,046	1,311	940	803	1,063	-	-	Arts, entertainment and recreation
ศิลป์- ความบันเทิงและนันทนาการ	69,505	64,785	2,077	1,394	406	135	116	284	308	-	-	-	-	Other service activities
กิจกรรมบริการอื่น ๆ														

ที่มา : สำมะโนธุรกิจและอุตสาหกรรม พ.ศ. 2565 (ข้อมูลพื้นฐาน) ทั่วประเทศ สำนักงานสถิติแห่งชาติ กระทรวงดิจิทัลเพื่อเศรษฐกิจและสังคม

Source : The 2022 Business and Industrial Census (Basic Information), Whole Kingdom, National Statistical Office, Ministry of Digital Economy and Society

ตาราง 9 จำนวนคนทำงานในสถานประกอบการ จำแนกตามขนาดของสถานประกอบการ (จำนวนคนทำงาน) และกิจกรรมทางเศรษฐกิจ (ต่อ)

Table 9 Number of Persons Engaged in Establishments by Size of Establishment (Number of Persons Engaged) and Economic Activity (Cont'd)

กิจกรรมทางเศรษฐกิจ	จำนวนคนทำงาน Number of persons engaged	ขนาดของสถานประกอบการ (จำนวนคนทำงาน) Size of establishment (Number of persons engaged)											Economic activity	
		1 - 5	6 - 10	11- 15	16 - 20	21 - 25	26 - 30	31 - 50	51 - 100	101 - 200	201 - 500	501 - 1,000		> 1,000
		1,448,580	712,052	154,091	105,275	45,506	30,675	23,677	58,130	69,488	79,074	76,685		32,948
การผลิต	336,198	76,957	25,288	11,683	7,573	6,471	17,648	22,341	33,385	37,316	24,563	47,014	Manufacturing	
การจัดการและการบำบัดน้ำเสียของเสียและสิ่งปฏิกูล	2,371	290	266	861	208	68	89	251	338	-	-	-	Sewerage, waste management and remediation activities	
การก่อสร้าง	57,115	15,432	10,808	3,775	1,853	2,008	5,154	3,174	2,348	2,485	-	-	Construction	
การขายส่งและการขายปลีก	90,745	55,106	11,294	5,145	2,257	2,313	1,608	4,461	4,563	2,947	1,051	-	Wholesale and retail trade; repair of motor vehicles and motorcycles	
การซ่อมยานยนต์และจักรยานยนต์	129,235	54,189	18,746	5,709	3,892	3,243	7,187	7,519	7,432	2,989	740	4,049	Wholesale trade	
การขายส่ง	368,200	261,253	34,182	8,272	4,286	3,732	6,158	7,795	8,024	8,166	-	4,969	Retail trade	
กิจกรรมคลังสินค้าและกิจกรรมที่สนับสนุนการขนส่ง	12,506	728	1,004	857	513	258	229	805	607	1,181	877	1,700	3,747	Warehousing and support activities for transportation
ที่พักแรม	108,968	15,586	10,410	5,912	4,303	4,806	2,799	8,705	16,865	18,610	16,905	4,067	-	Accommodation
บริการอาหารและเครื่องดื่ม	175,072	128,939	23,782	9,454	4,268	2,637	1,618	2,971	974	429	-	-	-	Food and beverage service activities
ข้อมูลข่าวสารและการสื่อสาร	6,016	2,828	936	726	298	192	142	333	197	364	-	-	-	Information and communication
กิจกรรมอสังหาริมทรัพย์	27,478	16,809	3,680	1,888	653	607	235	836	447	473	1,850	-	-	Real estate activities
กิจกรรมทางวิชาชีพ วิทยาศาสตร์ และเทคนิค	16,861	8,156	2,673	2,450	408	358	193	489	531	214	1,389	-	-	Professional, scientific and technical activities
กิจกรรมการบริหารและการบริการสนับสนุน	44,028	18,392	5,761	4,124	1,716	974	485	1,944	3,279	2,807	2,668	1,878	-	Administration and support service activities
ศิลปะ ความบันเทิงและนันทนาการ	12,513	3,752	1,533	1,273	829	544	568	694	716	628	776	-	1,200	Arts, entertainment and recreation
กิจกรรมบริการอื่น ๆ	61,274	53,635	3,728	1,645	614	314	257	494	142	232	213	-	-	Other service activities

ที่มา : สำมะโนธุรกิจและอุตสาหกรรม พ.ศ. 2565 (ข้อมูลพื้นฐาน) ทวีราชอาณาจักร สำนักงานสถิติแห่งชาติ กระทรวงดิจิทัลเพื่อเศรษฐกิจและสังคม

Source : The 2022 Business and Industrial Census (Basic Information), Whole Kingdom, National Statistical Office, Ministry of Digital Economy and Society

ตาราง 10 จำนวนสถานประกอบการ จำแนกตามระยะเวลาการดำเนินงาน และกิจกรรมทางเศรษฐกิจ  
 Table 10 Number of Establishments by Period of Operation and Economic Activity

กิจกรรมทางเศรษฐกิจ	จำนวน สถานประกอบการ Number of establishments	ระยะเวลาการดำเนินงาน (ปี) Period of operation (Years)				Economic activity
		< 5	5 - 9	10 - 19	20 - 29 ≥ 30	
<b>รวม</b>	<b>2,626,700</b>	<b>754,654</b>	<b>688,978</b>	<b>789,606</b>	<b>279,897</b>	<b>Total</b>
การผลิต	453,617	84,852	98,998	163,138	72,920	Manufacturing
การจัดและการบำบัดน้ำเสีย ของเสียและสิ่งปฏิกูล	4,055	1,473	1,006	1,252	261	Sewerage, waste management and remediation activities
การก่อสร้าง	66,331	20,030	17,176	21,001	6,240	Construction
การขายส่งและการขายปลีก การซ่อมยานยนต์และจักรยานยนต์	190,598	52,715	51,941	59,058	20,174	Wholesale and retail trade; repair of motor vehicles and motorcycles
การขายส่ง	141,595	38,409	39,233	43,030	14,805	Wholesale trade
การขายปลีก	883,800	238,025	230,798	270,853	101,102	Retail trade
กิจกรรมคลังสินค้าและกิจการที่สนับสนุนการขนส่ง	4,492	1,709	1,166	1,066	356	Warehousing and support activities for transportation
ที่พักแรม	34,353	10,376	11,454	9,622	2,039	Accommodation
บริการอาหารและเครื่องดื่ม	379,055	172,921	101,573	75,808	20,710	Food and beverage service activities
ข้อมูลข่าวสารและการสื่อสาร	9,855	3,283	3,316	2,536	534	Information and communication
กิจกรรมอสังหาริมทรัพย์	132,251	22,202	36,892	53,672	15,835	Real estate activities
กิจกรรมทางวิชาชีพ วิทยาศาสตร์และเทคโนโลยี	30,155	8,761	8,591	8,844	2,875	Professional, scientific and technical activities
กิจกรรมการบริหารและการสนับสนุน	43,438	13,939	12,822	12,663	3,194	Administration and support service activities
ศิลปะ ความบันเทิงและนันทนาการ	20,008	5,638	5,656	6,154	1,744	Arts, entertainment and recreation
กิจกรรมบริการอื่น ๆ	233,097	80,321	68,356	60,909	17,108	Other service activities

ที่มา : สำมะโนธุรกิจและอุตสาหกรรม พ.ศ. 2565 (ข้อมูลพื้นฐาน) ทั่วประเทศ สำนักงานสถิติแห่งชาติ กระทรวงดิจิทัลเพื่อเศรษฐกิจและสังคม

Source : The 2022 Business and Industrial Census (Basic Information), Whole Kingdom, National Statistical Office, Ministry of Digital Economy and Society

ตาราง 10 จำนวนสถานประกอบการ จำแนกตามระยะเวลาการดำเนินงาน และกิจกรรมทางเศรษฐกิจ (ต่อ)  
Table 10 Number of Establishments by Period of Operation and Economic Activity (Cont'd)

กิจกรรมทางเศรษฐกิจ	จำนวน สถานประกอบการ Number of establishments	ระยะเวลาการดำเนินงาน (ปี) Period of operation (Years)				Economic activity
		< 5	5 - 9	10 - 19	20 - 29 ≥ 30	
<b>กรุงเทพมหานคร</b>	<b>296,383</b>	<b>47,760</b>	<b>96,647</b>	<b>101,353</b>	<b>37,220</b>	<b>Bangkok</b>
การผลิต	33,596	4,022	9,447	12,356	5,339	Manufacturing
การจัดการและการบำบัดน้ำเสีย ของเสียและสิ่งปฏิกูล	70	10	22	29	7	2 Sewerage, waste management and remediation activities
การก่อสร้าง	4,862	575	1,703	1,726	599	259 Construction
การขายส่งและการขายปลีก การซ่อมยานยนต์และจักรยานยนต์	17,493	2,502	5,302	6,224	2,504	961 Wholesale and retail trade; repair of motor vehicles and motorcycles
การขายส่ง	25,249	1,963	8,717	8,511	3,935	2,123 Wholesale trade
การขายปลีก	83,049	10,930	26,958	30,258	10,989	3,914 Retail trade
กิจกรรมคลังสินค้าและกิจการที่สนับสนุนการขนส่ง	868	164	262	270	119	53 Warehousing and support activities for transportation
ที่พักแรม	1,363	219	436	416	180	112 Accommodation
บริการอาหารและเครื่องดื่ม	50,931	16,066	18,911	11,961	3,079	914 Food and beverage service activities
ข้อมูลข่าวสารและการสื่อสาร	2,105	256	817	729	221	82 Information and communication
กิจกรรมอสังหาริมทรัพย์	30,604	2,233	6,821	13,904	6,080	1,566 Real estate activities
กิจกรรมทางวิชาชีพ วิทยาศาสตร์และเทคโนโลยี	7,342	900	2,373	2,690	1,022	357 Professional, scientific and technical activities
กิจกรรมการบริหารและการสนับสนุน	5,935	762	2,164	2,142	676	191 Administration and support service activities
ศิลปะ ความบันเทิงและนันทนาการ	1,632	259	620	596	122	35 Arts, entertainment and recreation
กิจกรรมบริการอื่น ๆ	31,284	6,899	12,094	9,541	2,348	402 Other service activities

ที่มา : สำมะโนธุรกิจและอุตสาหกรรม พ.ศ. 2565 (ข้อมูลพื้นฐาน) ทวีราชอาณาจักร สำนักงานสถิติแห่งชาติ กระทรวงดิจิทัลเพื่อเศรษฐกิจและสังคม

Source : The 2022 Business and Industrial Census (Basic Information), Whole Kingdom, National Statistical Office, Ministry of Digital Economy and Society

ตาราง 10 จำนวนสถานประกอบการ จำแนกตามระยะเวลาการดำเนินงาน และกิจกรรมทางเศรษฐกิจ (ต่อ)  
 Table 10 Number of Establishments by Period of Operation and Economic Activity (Cont'd)

กิจกรรมทางเศรษฐกิจ	จำนวน สถานประกอบการ Number of establishments	ระยะเวลาการดำเนินงาน (ปี) Period of operation (Years)					Economic activity
		< 5	5 - 9	10 - 19	20 - 29	≥ 30	
<b>บริมณฑล</b>	<b>222,432</b>	<b>68,728</b>	<b>62,780</b>	<b>65,990</b>	<b>18,337</b>	<b>6,597</b>	Vicinity
การผลิต	33,680	7,434	8,447	10,890	4,512	2,397	Manufacturing
การจัดการและการบำบัดน้ำเสีย ของเสียและสิ่งปฏิกูล	334	88	97	106	32	11	Sewerage, waste management and remediation activities
การก่อสร้าง	5,812	1,627	1,909	1,685	473	118	Construction
การขายส่งและการขายปลีก การซ่อมยานยนต์และจักรยานยนต์	17,755	5,615	5,270	5,281	1,290	299	Wholesale and retail trade; repair of motor vehicles and motorcycles
การขายส่ง	15,521	4,127	4,467	4,823	1,553	551	Wholesale trade
การขายปลีก	63,811	18,993	17,899	19,786	5,164	1,969	Retail trade
กิจกรรมคลังสินค้าและกิจการที่สนับสนุนการขนส่ง	793	280	223	182	60	48	Warehousing and support activities for transportation
ที่พักแรม	741	176	257	215	67	26	Accommodation
บริการอาหารและเครื่องดื่ม	32,275	16,060	9,019	5,781	1,047	368	Food and beverage service activities
ข้อมูลข่าวสารและการสื่อสาร	945	285	358	235	56	11	Information and communication
กิจกรรมสิ่งทอหัตถ์	22,249	3,032	5,732	10,102	2,892	491	Real estate activities
กิจกรรมทางวิชาชีพ วิทยาศาสตร์และเทคโนโลยี	3,594	1,079	1,210	1,016	232	57	Professional, scientific and technical activities
กิจการบริการและการสนับสนุน	3,950	1,396	1,214	1,059	222	59	Administration and support service activities
ศิลปะ ความบันเทิงและนันทนาการ	1,401	448	466	387	67	33	Arts, entertainment and recreation
กิจกรรมบริการอื่น ๆ	19,571	8,088	6,212	4,442	670	159	Other service activities

ที่มา : สำมะโนธุรกิจและอุตสาหกรรม พ.ศ. 2565 (ข้อมูลพื้นฐาน) ทั่วประเทศ สำนักงานสถิติแห่งชาติ กระทรวงดิจิทัลเพื่อเศรษฐกิจและสังคม

Source : The 2022 Business and Industrial Census (Basic Information), Whole Kingdom, National Statistical Office, Ministry of Digital Economy and Society

ตาราง 10 จำนวนสถานประกอบการ จำแนกตามระยะเวลาการดำเนินงาน และกิจกรรมทางเศรษฐกิจ (ต่อ)  
Table 10 Number of Establishments by Period of Operation and Economic Activity (Cont'd)

กิจกรรมทางเศรษฐกิจ	จำนวน สถานประกอบการ Number of establishments	ระยะเวลาการดำเนินงาน (ปี) Period of operation (Years)				Economic activity	
		< 5	5 - 9	10 - 19	20 - 29		≥ 30
ภาคกลาง	502,350	159,227	134,112	138,854	48,773	21,384	Central Region
การผลิต	68,348	15,053	16,245	22,735	9,684	4,631	Manufacturing
การจัดการและบำบัดน้ำเสีย ของเสียและสิ่งปฏิกูล	1,052	331	295	353	63	10	Sewerage, waste management and remediation activities
การก่อสร้าง	12,556	3,065	4,145	3,961	1,041	344	Construction
การขายส่งและการขายปลีก การซ่อมยานยนต์และจักรยานยนต์	40,691	12,082	11,235	11,740	4,141	1,493	Wholesale and retail trade; repair of motor vehicles and motorcycles
การขายส่ง	26,460	7,602	7,609	7,833	2,484	932	Wholesale trade
การขายปลีก	171,963	50,033	43,819	49,047	19,532	9,532	Retail trade
กิจกรรมคลังสินค้าและกิจการที่สนับสนุนการขนส่ง	986	357	283	246	63	37	Warehousing and support activities for transportation
ที่พักแรม	8,035	2,545	2,679	2,069	548	194	Accommodation
บริการอาหารและเครื่องดื่ม	80,348	39,000	20,266	14,820	4,378	1,884	Food and beverage service activities
ข้อมูลข่าวสารและการสื่อสาร	1,152	358	381	306	82	25	Information and communication
กิจกรรมอสังหาริมทรัพย์	25,226	4,830	7,905	9,665	2,288	538	Real estate activities
กิจกรรมทางวิชาชีพ วิทยาศาสตร์และเทคโนโลยี	5,126	1,513	1,643	1,410	379	181	Professional, scientific and technical activities
กิจกรรมการบริหารและการสนับสนุน	8,503	2,648	2,669	2,418	621	147	Administration and support service activities
ศิลปะ ความบันเทิงและนันทนาการ	4,970	1,335	1,371	1,475	516	273	Arts, entertainment and recreation
กิจกรรมบริการอื่น ๆ	46,994	18,475	13,567	10,776	2,953	1,163	Other service activities

ที่มา : สำมะโนธุรกิจและอุตสาหกรรม พ.ศ. 2565 (ข้อมูลพื้นฐาน) ทวีราชอาณาจักร สำนักงานสถิติแห่งชาติ กระทรวงดิจิทัลเพื่อเศรษฐกิจและสังคม

Source : The 2022 Business and Industrial Census (Basic Information), Whole Kingdom, National Statistical Office, Ministry of Digital Economy and Society



ตาราง 10 จำนวนสถานประกอบการ จำแนกตามระยะเวลาการดำเนินงาน และกิจกรรมทางเศรษฐกิจ (ต่อ)  
 Table 10 Number of Establishments by Period of Operation and Economic Activity (Cont'd)

กิจกรรมทางเศรษฐกิจ	จำนวน สถานประกอบการ Number of establishments	ระยะเวลาการดำเนินงาน (ปี) Period of operation (Years)				Economic activity	
		< 5	5 - 9	10 - 19	20 - 29 ≥ 30		
ภาคเหนือ	504,261	144,986	118,760	155,046	59,735	25,734	Northern Region
การผลิต	104,241	20,269	20,507	38,907	17,196	7,362	Manufacturing
การจัดการและการบำบัดน้ำเสีย ของเสียและสิ่งปฏิกูล	919	387	178	293	44	17	Sewerage, waste management and remediation activities
การก่อสร้าง	14,985	5,287	3,106	4,616	1,489	487	Construction
การขายส่งและการขายปลีก การซ่อมยานยนต์และจักรยานยนต์	34,049	9,242	8,518	10,622	4,172	1,495	Wholesale and retail trade; repair of motor vehicles and motorcycles
การขายส่ง	21,986	7,338	4,974	6,447	2,291	936	Wholesale trade
การขายปลีก	168,018	43,380	39,976	51,920	22,103	10,639	Retail trade
กิจกรรมคลังสินค้าและกิจการที่สนับสนุนการขนส่ง	540	294	93	102	32	19	Warehousing and support activities for transportation
ที่พักแรม	7,356	2,369	2,374	2,033	417	163	Accommodation
บริการอาหารและเครื่องดื่ม	69,672	33,028	16,951	13,828	4,132	1,733	Food and beverage service activities
ข้อมูลข่าวสารและการสื่อสาร	1,503	628	421	376	48	30	Information and communication
กิจกรรมอสังหาริมทรัพย์	23,404	4,592	6,698	9,168	2,370	576	Real estate activities
กิจกรรมทางวิชาชีพ วิทยาศาสตร์และเทคโนโลยี	4,724	1,753	1,063	1,272	445	191	Professional, scientific and technical activities
กิจกรรมการบริการและการสนับสนุน	6,624	2,483	1,702	1,835	476	128	Administration and support service activities
ศิลปะ ความบันเทิงและนันทนาการ	4,189	1,263	1,052	1,269	389	216	Arts, entertainment and recreation
กิจกรรมบริการอื่น ๆ	42,051	12,673	11,147	12,358	4,131	1,742	Other service activities

ที่มา : สำมะโนธุรกิจและอุตสาหกรรม พ.ศ. 2565 (ข้อมูลพื้นฐาน) ทั่วประเทศ สำนักงานสถิติแห่งชาติ กระทรวงดิจิทัลเพื่อเศรษฐกิจและสังคม

Source : The 2022 Business and Industrial Census (Basic Information), Whole Kingdom, National Statistical Office, Ministry of Digital Economy and Society

ตาราง 10 จำนวนสถานประกอบการ จำแนกตามระยะเวลาการดำเนินงาน และกิจกรรมทางเศรษฐกิจ (ต่อ)  
Table 10 Number of Establishments by Period of Operation and Economic Activity (Cont'd)

กิจกรรมทางเศรษฐกิจ	จำนวน สถานประกอบการ Number of establishments	ระยะเวลาการดำเนินงาน (ปี) Period of operation (Years)				Economic activity	
		< 5	5 - 9	10 - 19	20 - 29		≥ 30
ภาคตะวันออกเฉียงเหนือ	683,296	187,945	169,310	216,318	79,656	30,067	Northeastern Region
การผลิต	166,401	25,319	33,781	63,860	29,939	13,502	Manufacturing
การจัดการและกรบำบัดน้ำเสีย ของเสียและสิ่งปฏิกูล	1,430	537	362	412	101	18	Sewerage, waste management and remediation activities
การก่อสร้าง	20,025	7,212	4,399	6,302	1,715	397	Construction
การขายส่งและการขายปลีก การซ่อมยานยนต์และจักรยานยนต์	48,748	13,051	13,169	16,074	5,127	1,327	Wholesale and retail trade; repair of motor vehicles and motorcycles
การขายส่ง	25,393	9,208	6,077	7,084	2,205	819	Wholesale trade
การขายปลีก	242,162	64,440	62,346	76,686	28,690	10,000	Retail trade
กิจกรรมคลังสินค้าและกิจกรรมที่สนับสนุนการขนส่ง	756	361	184	147	43	21	Warehousing and support activities for transportation
ที่พักแรม	8,496	2,292	3,145	2,543	389	127	Accommodation
บริการอาหารและเครื่องดื่ม	76,745	36,851	19,639	15,267	3,742	1,246	Food and beverage service activities
ข้อมูลข่าวสารและการสื่อสาร	2,314	1,024	686	504	73	27	Information and communication
กิจกรรมอสังหาริมทรัพย์	20,057	4,758	6,396	7,197	1,436	270	Real estate activities
กิจกรรมทางวิชาชีพ วิทยาศาสตร์และเทคโนโลยี	5,237	2,087	1,228	1,324	440	158	Professional, scientific and technical activities
กิจกรรมการบริหารและการสนับสนุน	8,452	3,045	2,288	2,419	576	124	Administration and support service activities
ศิลปะ ความบันเทิงและนันทนาการ	5,468	1,507	1,503	1,819	473	166	Arts, entertainment and recreation
กิจกรรมบริการอื่น ๆ	51,612	16,253	14,107	14,680	4,707	1,865	Other service activities

ที่มา : สำมะโนธุรกิจและอุตสาหกรรม พ.ศ. 2565 (ข้อมูลพื้นฐาน) ทัวราชอาณาจักร สำนักงานสถิติแห่งชาติ กระทรวงดิจิทัลเพื่อเศรษฐกิจและสังคม

Source : The 2022 Business and Industrial Census (Basic Information), Whole Kingdom, National Statistical Office, Ministry of Digital Economy and Society

ตาราง 10 จำนวนสถานประกอบการ จำแนกตามระยะเวลาการดำเนินงาน และกิจกรรมทางเศรษฐกิจ (ต่อ)  
 Table 10 Number of Establishments by Period of Operation and Economic Activity (Cont'd)

กิจกรรมทางเศรษฐกิจ	จำนวน สถานประกอบการ Number of establishments	ระยะเวลาการดำเนินงาน (ปี) Period of operation (Years)				Economic activity	
		ระยะเวลาการดำเนินงาน (ปี) Period of operation (Years)					
		< 5	5 - 9	10 - 19	20 - 29		≥ 30
ภาคใต้	417,978	146,008	107,369	112,045	36,176	16,380	Southern Region
การผลิต	47,351	12,755	10,571	14,390	6,250	3,385	Manufacturing
การจัดการและการบำบัดน้ำเสีย ของเสียและสิ่งปฏิกูล	250	120	52	59	14	5	Sewerage, waste management and remediation activities
การก่อสร้าง	8,091	2,264	1,914	2,711	923	279	Construction
การขายส่งและการขายปลีก การซ่อมยานยนต์และจักรยานยนต์	31,862	10,223	8,447	9,117	2,940	1,135	Wholesale and retail trade; repair of motor vehicles and motorcycles
การขายส่ง	26,986	8,171	7,389	8,332	2,337	757	Wholesale trade
การขายปลีก	154,797	50,249	39,800	43,156	14,624	6,968	Retail trade
กิจกรรมคลังสินค้าและกิจการที่สนับสนุนการขนส่ง	549	253	121	119	39	17	Warehousing and support activities for transportation
ที่พักแรม	8,362	2,775	2,563	2,346	438	240	Accommodation
บริการอาหารและเครื่องดื่ม	69,084	31,916	16,787	14,151	4,332	1,898	Food and beverage service activities
ข้อมูลข่าวสารและการสื่อสาร	1,836	732	653	386	54	11	Information and communication
กิจกรรมอสังหาริมทรัพย์	10,711	2,757	3,340	3,636	769	209	Real estate activities
กิจกรรมทางวิชาชีพ วิทยาศาสตร์และเทคโนโลยี	4,132	1,429	1,074	1,132	357	140	Professional, scientific and technical activities
กิจกรรมการบริหารและการบริการสนับสนุน	9,974	3,605	2,785	2,790	623	171	Administration and support service activities
ศิลปะ ความบันเทิงและนันทนาการ	2,348	826	644	608	177	93	Arts, entertainment and recreation
กิจกรรมบริการอื่น ๆ	41,645	17,933	11,229	9,112	2,299	1,072	Other service activities

ที่มา : สำมะโนธุรกิจและอุตสาหกรรม พ.ศ. 2565 (ข้อมูลพื้นฐาน) ทั่วประเทศ สำนักงานสถิติแห่งชาติ กระทรวงดิจิทัลเพื่อเศรษฐกิจและสังคม

Source : The 2022 Business and Industrial Census (Basic Information), Whole Kingdom, National Statistical Office, Ministry of Digital Economy and Society

# สำมะโนธุรกิจและอุตสาหกรรมที่ผ่านมา

## LIST OF ALL BUSINESS AND INDUSTRIAL CENSUSES





## รายงานสำมะโนธุรกิจและอุตสาหกรรม

## REPORT OF BUSINESS TRADE AND INDUSTRIAL CENSUS

1. รายงานสำมะโนอุตสาหกรรม พ.ศ. 2507 ทั่วราชอาณาจักร  
REPORT OF THE 1964 INDUSTRIAL CENSUS WHOLE KINGDOM

---

2. รายงานสำมะโนธุรกิจทางการค้าหรือบริการ พ.ศ. 2509 ทั่วราชอาณาจักร  
CENSUS OF BUSINESS TRADE OR SERVICES, 1966 : WHOLE KINGDOM  
รายงานสำมะโนธุรกิจทางการค้าหรือบริการ พ.ศ. 2509 ภาคเหนือ  
CENSUS OF BUSINESS TRADE AND SERVICES, 1966 : NORTH REGION  
รายงานสำมะโนธุรกิจทางการค้าหรือบริการ พ.ศ. 2509  
ภาคตะวันออกเฉียงเหนือ  
CENSUS OF BUSINESS TRADE OR SERVICES, 1966 :  
NORTH EAST REGION  
รายงานสำมะโนธุรกิจทางการค้าหรือบริการ พ.ศ. 2509 ภาคกลาง  
CENSUS OF BUSINESS TRADE OR SERVICES, 1966 : CENTRAL REGION  
รายงานสำมะโนธุรกิจทางการค้าหรือบริการ พ.ศ. 2509  
เทศบาลนครกรุงเทพ และธนบุรี  
CENSUS OF BUSINESS TRADE OR SERVICES, 1966 :  
BANGKOK AND THON BURI MUNICIPALITIES  
รายงานสำมะโนธุรกิจทางการค้าหรือบริการ พ.ศ. 2509 ภาคใต้  
CENSUS OF BUSINESS TRADE OR SERVICES, 1966 :  
SOUTHERN REGION

---

3. รายงานสำมะโนธุรกิจทางการค้าหรือบริการ พ.ศ. 2511 พระนคร ธนบุรี  
สมุทรปราการ นนทบุรี และปทุมธานี  
CENSUS OF BUSINESS TRADE OR SERVICES 1968 : PHRA NAKHON,  
THONBURI, SAMUT PRAKAN, NONTHABURI AND PATHUM THANI



4. รายงานสำมะโนอุตสาหกรรม พ.ศ. 2511 พระนคร ธนบุรี สมุทรปราการ นนทบุรี และปทุมธานี

REPORT OF THE 1968 INDUSTRIAL CENSUS PHRA NAKHON, THONBURI, SAMUT PRAKAN, NONTHABURI AND PATHUM THANI

5. รายงานสำมะโนธุรกิจทางการค้าและธุรกิจทางการบริการ พ.ศ. 2512 ทวีราชอาณาจักร

CENSUS OF BUSINESS TRADE AND SERVICES 1969 : WHOLE KINGDOM

รายงานสำมะโนธุรกิจทางการค้าและธุรกิจทางการบริการ พ.ศ. 2512

พระนคร ธนบุรี สมุทรปราการ นนทบุรี และปทุมธานี

CENSUS OF BUSINESS TRADE AND SERVICES 1969 : PHRA NAKHON, THONBURI, SAMUT PRAKAN, NONTHABURI AND PATHUM THANI

6. รายงานสำมะโนอุตสาหกรรม พ.ศ. 2512 ทวีราชอาณาจักร

REPORT OF THE 1969 INDUSTRIAL CENSUS: WHOLE KINGDOM

รายงานสำมะโนอุตสาหกรรม พ.ศ. 2512 พระนคร ธนบุรี สมุทรปราการ นนทบุรี และปทุมธานี

REPORT OF THE 1969 INDUSTRIAL CENSUS PHRA NAKHON, THONBURI, SAMUT PRAKAN, NONTHABURI AND PATHUM THANI

7. รายงานสำมะโนธุรกิจทางการค้าและธุรกิจทางการบริการ พ.ศ. 2513 พระนคร ธนบุรี สมุทรปราการ นนทบุรี และปทุมธานี

CENSUS OF BUSINESS TRADE AND SERVICES 1970 : PHRA NAKHON, THONBURI, SAMUT PRAKAN, NONTHABURI AND PATHUM THANI

8. รายงานสำมะโนอุตสาหกรรม พ.ศ. 2513 พระนคร ธนบุรี สมุทรปราการ นนทบุรี และปทุมธานี

REPORT OF THE 1970 INDUSTRIAL CENSUS PHRA NAKHON, THONBURI, SAMUT PRAKAN, NONTHABURI AND PATHUM THANI



9. รายงานสำมะโนธุรกิจทางการค้าและธุรกิจทางการบริการ พ.ศ. 2514  
ทั่วราชอาณาจักร

CENSUS OF BUSINESS TRADE AND SERVICES 1971 : WHOLE KINGDOM  
รายงานสำมะโนธุรกิจทางการค้าและธุรกิจทางการบริการ พ.ศ. 2514 พระนคร  
ธนบุรี สมุทรปราการ นนทบุรี และปทุมธานี  
CENSUS OF BUSINESS TRADE AND SERVICES 1971 : PHRA NAKHON,  
THONBURI, SAMUT PRAKAN, NONTHABURI AND PATHUM THANI

10. รายงานสำมะโนอุตสาหกรรม พ.ศ. 2514 ทั่วราชอาณาจักร

REPORT OF THE 1971 INDUSTRIAL CENSUS: WHOLE KINGDOM  
รายงานสำมะโนอุตสาหกรรม พ.ศ. 2514 พระนคร ธนบุรี สมุทรปราการ  
นนทบุรี และปทุมธานี  
REPORT OF THE 1971 INDUSTRIAL CENSUS PHRA NAKHON,  
THONBURI, SAMUT PRAKAN, NONTHABURI AND PATHUM THANI

11. รายงานสำมะโนธุรกิจทางการค้าและธุรกิจทางการบริการ พ.ศ. 2515

CENSUS OF BUSINESS TRADE AND SERVICES 1972

12. รายงานสำมะโนธุรกิจทางการค้าและธุรกิจทางการบริการ พ.ศ. 2519  
ทั่วราชอาณาจักร

REPORT CENSUS OF BUSINESS TRADE AND SERVICES 1976 :  
WHOLE KINGDOM  
รายงานสำมะโนธุรกิจทางการค้าและธุรกิจทางการบริการ พ.ศ. 2519  
กรุงเทพมหานคร นนทบุรี ปทุมธานี และสมุทรปราการ  
REPORT CENSUS OF BUSINESS TRADE AND SERVICES 1976 : BANGKOK  
METROPOLIS, NONTHABURI PATHUM THANI AND SAMUT PRAKAN

13. รายงานสำมะโนอุตสาหกรรม พ.ศ. 2519 ทั่วราชอาณาจักร

REPORT OF THE 1976 INDUSTRIAL CENSUS: WHOLE KINGDOM

รายงานสำมะโน พ.ศ. 2519 กรุงเทพมหานคร นนทบุรี ปทุมธานี  
และสมุทรปราการ  
REPORT OF THE 1976 INDUSTRIAL CENSUS BANGKOK METROPOLIS,  
NONGTHABURI, PATHUM THANI AND SAMUT PRAKAN

14. รายงานสำมะโนธุรกิจทางการค้าและธุรกิจทางการบริการ พ.ศ. 2520  
ทั่วราชอาณาจักร

REPORT CENSUS OF BUSINESS TRADE AND SERVICES 1977 :  
WHOLE KINGDOM

รายงานสำมะโนธุรกิจทางการค้าและธุรกิจทางการบริการ พ.ศ. 2520  
กรุงเทพมหานคร นนทบุรี ปทุมธานี และสมุทรปราการ  
REPORT CENSUS OF BUSINESS TRADE AND SERVICES 1977 : BANGKOK  
METROPOLIS, NONGTHABURI, PATHUM THANI AND SAMUT PRAKAN

15. รายงานสำมะโนธุรกิจทางการค้าและธุรกิจทางการบริการ พ.ศ. 2521  
ทั่วราชอาณาจักร

REPORT CENSUS OF BUSINESS TRADE AND SERVICES 1978 :  
WHOLE KINGDOM

รายงานสำมะโนธุรกิจทางการค้าและธุรกิจทางการบริการ พ.ศ. 2521  
กรุงเทพมหานคร นนทบุรี ปทุมธานี และสมุทรปราการ  
REPORT CENSUS OF BUSINESS TRADE AND SERVICES 1978 : BANGKOK  
METROPOLIS, NONGTHABURI, PATHUM THANI AND SAMUT PRAKAN

16. รายงานสำมะโนอุตสาหกรรม พ.ศ. 2521 ทั่วราชอาณาจักร

REPORT OF THE 1978 INDUSTRIAL CENSUS WHOLE KINGDOM  
รายงานสำมะโนอุตสาหกรรม พ.ศ. 2521 กรุงเทพมหานคร นนทบุรี ปทุมธานี  
และสมุทรปราการ  
REPORT OF THE 1978 INDUSTRIAL CENSUS BANGKOK METROPOLIS,  
NONGTHABURI, PATHUM THANI AND SAMUT PRAKAN

17. รายงานสำมะโนธุรกิจทางการค้าและธุรกิจทางการบริการ พ.ศ. 2523  
ทั่วราชอาณาจักร

REPORT CENSUS OF BUSINESS TRADE AND SERVICES 1980 :  
WHOLE KINGDOM

รายงานสำมะโนธุรกิจทางการค้าและธุรกิจทางการบริการ พ.ศ. 2523

กรุงเทพมหานคร นนทบุรี ปทุมธานี และสมุทรปราการ

REPORT CENSUS OF BUSINESS TRADE AND SERVICES 1980 : BANGKOK  
METROPOLIS, NONTHABURI, PATHUM THANI AND SAMUT PRAKAN

18. รายงานสำมะโนอุตสาหกรรม พ.ศ. 2523 ทั่วราชอาณาจักร

REPORT OF THE 1980 INDUSTRIAL CENSUS WHOLE KINGDOM

รายงานสำมะโนอุตสาหกรรม พ.ศ. 2523 กรุงเทพมหานคร นนทบุรี ปทุมธานี

และสมุทรปราการ

REPORT OF THE 1980 INDUSTRIAL CENSUS: BANGKOK METROPOLIS,  
NONTHABURI, PATHUM THANI AND SAMUT PRAKAN

รายงานสำมะโนธุรกิจทางการค้าและธุรกิจทางการบริการ พ.ศ. 2524

ทั่วราชอาณาจักร

REPORT CENSUS OF BUSINESS TRADE AND SERVICES 1981 :  
WHOLE KINGDOM

19. รายงานสำมะโนธุรกิจทางการค้าและธุรกิจทางการบริการ พ.ศ. 2524

กรุงเทพมหานคร นนทบุรี ปทุมธานี และสมุทรปราการ

REPORT CENSUS OF BUSINESS TRADE AND SERVICES 1981 : BANGKOK  
METROPOLIS, NONTHABURI, PATHUM THANI AND SAMUT PRAKAN

รายงานสำมะโนธุรกิจทางการค้าและธุรกิจทางการบริการ พ.ศ. 2531

ทั่วราชอาณาจักร

REPORT OF THE 1988 CENSUS OF BUSINESS TRADE AND SERVICES :  
WHOLE KINGDOM

20. รายงานสำมะโนธุรกิจทางการค้าและธุรกิจทางการบริการ พ.ศ. 2531

ทั่วราชอาณาจักร

REPORT OF THE 1988 CENSUS OF BUSINESS TRADE AND SERVICES  
: WHOLE KINGDOM

รายงานสำมะโนธุรกิจทางการค้าและธุรกิจทางการบริการ พ.ศ. 2531  
กรุงเทพมหานคร

REPORT OF THE 1988 CENSUS OF BUSINESS TRADE AND SERVICES  
: BANGKOK METROPOLIS

รายงานสำมะโนธุรกิจทางการค้าและธุรกิจทางการบริการ พ.ศ. 2531  
ภาคกลาง

REPORT OF THE 1988 CENSUS OF BUSINESS TRADE AND SERVICES  
: BANGKOK METROPOLIS

รายงานสำมะโนธุรกิจทางการค้าและธุรกิจทางการบริการ พ.ศ. 2531 ภาคเหนือ  
REPORT OF THE 1988 CENSUS OF BUSINESS TRADE AND SERVICES  
: NORTHERN REGION

รายงานสำมะโนธุรกิจทางการค้าและธุรกิจทางการบริการ พ.ศ. 2531  
ภาคตะวันออกเฉียงเหนือ

REPORT OF THE 1988 CENSUS OF BUSINESS TRADE AND SERVICES  
: NORTHEASTERN REGION

รายงานสำมะโนธุรกิจทางการค้าและธุรกิจทางการบริการ พ.ศ. 2531 ภาคใต้  
REPORT OF THE 1988 CENSUS OF BUSINESS TRADE AND SERVICES  
: SOUTHERN REGION

21. รายงานสำมะโนอุตสาหกรรม พ.ศ. 2540 ทั่วราชอาณาจักร

REPORT OF THE 1997 INDUSTRIAL CENSUS : WHOLE KINGDOM

รายงานสำมะโนอุตสาหกรรม พ.ศ. 2540 กรุงเทพมหานคร

REPORT OF THE 1997 INDUSTRIAL CENSUS : BANGKOK METROPOLIS

รายงานสำมะโนอุตสาหกรรม พ.ศ. 2540 ปริมณฑล

REPORT OF THE 1997 INDUSTRIAL CENSUS : VICINITY

รายงานสำมะโนอุตสาหกรรม พ.ศ. 2540 ภาคกลาง

REPORT OF THE 1997 INDUSTRIAL CENSUS : CENTRAL REGION

รายงานสำมะโนอุตสาหกรรม พ.ศ. 2540 ภาคเหนือ

REPORT OF THE 1997 INDUSTRIAL CENSUS : NORTHERN REGION

รายงานสำมะโนอุตสาหกรรม พ.ศ. 2540 ภาคตะวันออกเฉียงเหนือ  
REPORT OF THE 1997 INDUSTRIAL CENSUS : NORTHEASTERN  
REGION

รายงานสำมะโนอุตสาหกรรม พ.ศ. 2540 ภาคใต้  
REPORT OF THE 1997 INDUSTRIAL CENSUS : SOUTHERN REGION

22.

รายงานสำมะโนธุรกิจทางการค้าและธุรกิจทางการบริการ พ.ศ. 2545

ข้อมูลพื้นฐาน : องค์การบริหารส่วนตำบล ทัวราชอาณาจักร

REPORT OF THE 2002 BUSINESS TRADE AND SERVICES CENSUS  
BASIC INFORMATION : SUBDISTRICT ADMINISTRATION  
ORGANIZATION WHOLE KINGDOM

รายงานสำมะโนธุรกิจทางการค้าและธุรกิจทางการบริการ พ.ศ. 2545

ข้อมูลพื้นฐาน : ในเขตเทศบาล กรุงเทพมหานคร

REPORT OF THE 2002 BUSINESS TRADE AND SERVICES CENSUS  
BASIC INFORMATION : MUNICIPAL AREAS BANGKOK

รายงานสำมะโนธุรกิจทางการค้าและธุรกิจทางการบริการ พ.ศ. 2545

ข้อมูลพื้นฐาน : ในเขตเทศบาล ปริมณฑล

REPORT OF THE 2002 BUSINESS TRADE AND SERVICES CENSUS  
BASIC INFORMATION : MUNICIPAL AREAS VICINITY

รายงานสำมะโนธุรกิจทางการค้าและธุรกิจทางการบริการ พ.ศ. 2545

ข้อมูลพื้นฐาน : ในเขตเทศบาล ภาคกลาง

REPORT OF THE 2002 BUSINESS TRADE AND SERVICES CENSUS  
BASIC INFORMATION : MUNICIPAL AREAS CENTRAL REGION

รายงานสำมะโนธุรกิจทางการค้าและธุรกิจทางการบริการ พ.ศ. 2545

ข้อมูลพื้นฐาน : ในเขตเทศบาล ภาคเหนือ

REPORT OF THE 2002 BUSINESS TRADE AND SERVICES CENSUS  
BASIC INFORMATION : MUNICIPAL AREAS NORTHERN REGION

รายงานสำมะโนธุรกิจทางการค้าและธุรกิจทางการบริการ พ.ศ. 2545

ข้อมูลพื้นฐาน : ในเขตเทศบาล ภาคตะวันออกเฉียงเหนือ

REPORT OF THE 2002 BUSINESS TRADE AND SERVICES CENSUS  
BASIC INFORMATION : MUNICIPAL AREAS NORTHEASTERN REGION

23. สำมะโนอุตสาหกรรม พ.ศ. 2550 (ข้อมูลพื้นฐาน) ทัวราชอาณาจักร  
 THE 2007 INDUSTRIAL CENSUS (BASIC INFORMATION)  
 WHOLE KINGDOM  
 สำมะโนอุตสาหกรรม พ.ศ. 2550 (ข้อมูลพื้นฐาน : นอกเขตเทศบาล)  
 ทัวราชอาณาจักร  
 THE 2007 INDUSTRIAL CENSUS (BASIC INFORMATION :  
 NON-MUNICIPAL AREA) WHOLE KINGDOM  
 สำมะโนอุตสาหกรรม พ.ศ. 2550 (ข้อมูลพื้นฐาน : นอกเขตเทศบาล) ปริมณฑล  
 THE 2007 INDUSTRIAL CENSUS (BASIC INFORMATION :  
 NON-MUNICIPAL AREA) VICINITY  
 สำมะโนอุตสาหกรรม พ.ศ. 2550 (ข้อมูลพื้นฐาน : นอกเขตเทศบาล)  
 ภาคกลาง  
 THE 2007 INDUSTRIAL CENSUS (BASIC INFORMATION :  
 NON-MUNICIPAL AREA) CENTRAL REGION  
 สำมะโนอุตสาหกรรม พ.ศ. 2550 (ข้อมูลพื้นฐาน : นอกเขตเทศบาล) ภาคเหนือ  
 THE 2007 INDUSTRIAL CENSUS (BASIC INFORMATION :  
 NON-MUNICIPAL AREA) NORTHERN REGION  
 สำมะโนอุตสาหกรรม พ.ศ. 2550 (ข้อมูลพื้นฐาน : นอกเขตเทศบาล)  
 ภาคตะวันออกเฉียงเหนือ  
 THE 2007 INDUSTRIAL CENSUS (BASIC INFORMATION : NON-MUNICIPAL  
 AREA) NORTHEASTERN REGION  
 สำมะโนอุตสาหกรรม พ.ศ. 2550 (ข้อมูลพื้นฐาน : นอกเขตเทศบาล) ภาคใต้  
 THE 2007 INDUSTRIAL CENSUS (BASIC INFORMATION :  
 NON-MUNICIPAL AREA) SOUTHERN REGION  
 สำมะโนอุตสาหกรรม พ.ศ. 2550 (ข้อมูลพื้นฐาน : ในเขตเทศบาล)  
 ทัวราชอาณาจักร  
 THE 2007 INDUSTRIAL CENSUS (BASIC INFORMATION :  
 MUNICIPAL AREA) WHOLE KINGDOM  
 สำมะโนอุตสาหกรรม พ.ศ. 2550 (ข้อมูลพื้นฐาน : ในเขตเทศบาล) ปริมณฑล

THE 2007 INDUSTRIAL CENSUS (BASIC INFORMATION :  
MUNICIPAL AREA) VICINITY

สำมะโนอุตสาหกรรม พ.ศ. 2550 (ข้อมูลพื้นฐาน : ในเขตเทศบาล)  
ภาคกลาง

THE 2007 INDUSTRIAL CENSUS (BASIC INFORMATION :  
MUNICIPAL AREA) CENTRAL REGION

สำมะโนอุตสาหกรรม พ.ศ. 2550 (ข้อมูลพื้นฐาน : ในเขตเทศบาล) ภาคเหนือ

THE 2007 INDUSTRIAL CENSUS (BASIC INFORMATION :  
MUNICIPAL AREA) NORTHERN REGION

สำมะโนอุตสาหกรรม พ.ศ. 2550 (ข้อมูลพื้นฐาน : ในเขตเทศบาล)  
ภาคตะวันออกเฉียงเหนือ

THE 2007 INDUSTRIAL CENSUS (BASIC INFORMATION :  
MUNICIPAL AREA) NORTHEASTERN REGION

สำมะโนอุตสาหกรรม พ.ศ. 2550 (ข้อมูลพื้นฐาน : ในเขตเทศบาล) ภาคใต้

THE 2007 INDUSTRIAL CENSUS (BASIC INFORMATION :  
MUNICIPAL AREA) SOUTHERN REGION

**24.** สำมะโนอุตสาหกรรม พ.ศ. 2550 ทัวราชอาณาจักร

THE 2007 INDUSTRY CENSUS WHOLE KINGDOM

สำมะโนอุตสาหกรรม พ.ศ. 2550 กรุงเทพมหานคร

THE 2007 INDUSTRY CENSUS BANGKOK

สำมะโนอุตสาหกรรม พ.ศ. 2550 ปริมณฑล

THE 2007 INDUSTRY CENSUS VICINITY

สำมะโนอุตสาหกรรม พ.ศ. 2550 ภาคกลาง

THE 2007 INDUSTRY CENSUS CENTRAL REGION

สำมะโนอุตสาหกรรม พ.ศ. 2550 ภาคเหนือ

THE 2007 INDUSTRY CENSUS NORTHERN REGION

สำมะโนอุตสาหกรรม พ.ศ. 2550 ภาคตะวันออกเฉียงเหนือ

THE 2007 INDUSTRY CENSUS NORTHEASTERN REGION

สำมะโนอุตสาหกรรม พ.ศ. 2550 ภาคใต้

THE 2007 INDUSTRY CENSUS SOUTHERN REGION



25. สำมะโนธุรกิจและอุตสาหกรรม พ.ศ. 2555 ข้อมูลพื้นฐาน  
ทั่วราชอาณาจักร

THE 2012 BUSINESS TRADE AND INDUSTRIAL CENSUS  
BASIC INFORMATION WHOLE KINGDOM

สำมะโนธุรกิจและอุตสาหกรรม พ.ศ. 2555 ข้อมูลพื้นฐาน กรุงเทพมหานคร  
THE 2012 BUSINESS TRADE AND INDUSTRIAL CENSUS  
BASIC INFORMATION BANGKOK

สำมะโนธุรกิจและอุตสาหกรรม พ.ศ. 2555 ข้อมูลพื้นฐาน ปริมณฑล  
THE 2012 BUSINESS TRADE AND INDUSTRIAL CENSUS  
BASIC INFORMATION VICINITY

สำมะโนธุรกิจและอุตสาหกรรม พ.ศ. 2555 ข้อมูลพื้นฐาน ภาคกลาง  
THE 2012 BUSINESS TRADE AND INDUSTRIAL CENSUS  
BASIC INFORMATION CENTRAL REGION

สำมะโนธุรกิจและอุตสาหกรรม พ.ศ. 2555 ข้อมูลพื้นฐาน ภาคเหนือ  
THE 2012 BUSINESS TRADE AND INDUSTRIAL CENSUS  
BASIC INFORMATION NORTHERN REGION

สำมะโนธุรกิจและอุตสาหกรรม พ.ศ. 2555 ข้อมูลพื้นฐาน  
ภาคตะวันออกเฉียงเหนือ

THE 2012 BUSINESS TRADE AND INDUSTRIAL CENSUS  
BASIC INFORMATION NORTHEASTERN REGION

สำมะโนธุรกิจและอุตสาหกรรม พ.ศ. 2555 ข้อมูลพื้นฐาน ภาคใต้  
THE 2012 BUSINESS TRADE AND INDUSTRIAL CENSUS  
BASIC INFORMATION SOUTHERN REGION

26. สำมะโนอุตสาหกรรม พ.ศ. 2560 ข้อมูลพื้นฐาน ทั่วราชอาณาจักร

THE 2017 INDUSTRIAL CENSUS BASIC INFORMATION  
WHOLE KINGDOM

สำมะโนอุตสาหกรรม พ.ศ. 2560 ข้อมูลพื้นฐาน กรุงเทพมหานคร  
THE 2017 INDUSTRIAL CENSUS BASIC INFORMATION BANGKOK

สำมะโนอุตสาหกรรม พ.ศ. 2560 ข้อมูลพื้นฐาน ปริมณฑล  
THE 2017 INDUSTRIAL CENSUS BASIC INFORMATION VICINITY

สำมะโนอุตสาหกรรม พ.ศ. 2560 ข้อมูลพื้นฐาน ภาคกลาง  
THE 2017 INDUSTRIAL CENSUS BASIC INFORMATION CENTRAL REGION

สำมะโนอุตสาหกรรม พ.ศ. 2560 ข้อมูลพื้นฐาน ภาคเหนือ  
THE 2017 INDUSTRIAL CENSUS BASIC INFORMATION NORTHERN REGION

สำมะโนอุตสาหกรรม พ.ศ. 2560 ข้อมูลพื้นฐาน ภาคตะวันออกเฉียงเหนือ  
THE 2017 INDUSTRIAL CENSUS BASIC INFORMATION  
NORTHEASTERN REGION

สำมะโนอุตสาหกรรม พ.ศ. 2560 ข้อมูลพื้นฐาน ภาคใต้  
THE 2017 INDUSTRIAL CENSUS BASIC INFORMATION SOUTHERN REGION

27. สำมะโนอุตสาหกรรม พ.ศ. 2560 ทัวราชอาณาจักร

THE 2017 INDUSTRY CENSUS WHOLE KINGDOM

สำมะโนอุตสาหกรรม พ.ศ. 2560 กรุงเทพมหานคร

THE 2017 INDUSTRY CENSUS BANGKOK

สำมะโนอุตสาหกรรม พ.ศ. 2560 ปริมณฑล

THE 2017 INDUSTRY CENSUS VICINITY

สำมะโนอุตสาหกรรม พ.ศ. 2560 ภาคกลาง

THE 2017 INDUSTRY CENSUS CENTRAL REGION

สำมะโนอุตสาหกรรม พ.ศ. 2560 ภาคเหนือ

THE 2017 INDUSTRY CENSUS NORTHERN REGION

สำมะโนอุตสาหกรรม พ.ศ. 2560 ภาคตะวันออกเฉียงเหนือ

THE 2017 INDUSTRY CENSUS NORTHEASTERN REGION

สำมะโนอุตสาหกรรม พ.ศ. 2560 ภาคใต้

THE 2017 INDUSTRY CENSUS SOUTHERN REGION

28. สำมะโนธุรกิจและอุตสาหกรรมพ.ศ. 2565 ข้อมูลพื้นฐาน ทัวราชอาณาจักร

THE 2022 INDUSTRIAL CENSUS BASIC INFORMATION WHOLE  
KINGDOM

สำมะโนธุรกิจและอุตสาหกรรม พ.ศ. 2565 ข้อมูลพื้นฐาน กรุงเทพมหานคร  
THE 2022 BUSINESS TRADE AND INDUSTRIAL CENSUS  
BASIC INFORMATION BANGKOK


สำมะโนธุรกิจและอุตสาหกรรม พ.ศ. 2565 ข้อมูลพื้นฐาน ปริมณฑล  
THE 2022 BUSINESS TRADE AND INDUSTRIAL CENSUS  
BASIC INFORMATION VICINITY

สำมะโนธุรกิจและอุตสาหกรรม พ.ศ. 2565 ข้อมูลพื้นฐาน ภาคกลาง  
THE 2022 BUSINESS TRADE AND INDUSTRIAL CENSUS  
BASIC INFORMATION CENTRAL REGION

สำมะโนธุรกิจและอุตสาหกรรม พ.ศ. 2565 ข้อมูลพื้นฐาน ภาคเหนือ  
THE 2022 BUSINESS TRADE AND INDUSTRIAL CENSUS  
BASIC INFORMATION NORTHERN REGION

สำมะโนธุรกิจและอุตสาหกรรม พ.ศ. 2565 ข้อมูลพื้นฐาน  
ภาคตะวันออกเฉียงเหนือ  
THE 2022 BUSINESS TRADE AND INDUSTRIAL CENSUS  
BASIC INFORMATION NORTHEASTERN REGION

สำมะโนธุรกิจและอุตสาหกรรม พ.ศ. 2565 ข้อมูลพื้นฐาน ภาคใต้  
THE 2022 BUSINESS TRADE AND INDUSTRIAL CENSUS  
BASIC INFORMATION SOUTHERN REGION





[www.nso.go.th](http://www.nso.go.th)