

- ร่าง -

**เอกสารประกวดราคาจ้างด้วยวิธีประกวดราคาอิเล็กทรอนิกส์ (e-bidding)
การจ้างโครงการการพัฒนาเครื่องมือรวบรวมข้อมูล (Data Integration)**

สาธารณชนที่สนใจจะเสนอแนะ วิจารณ์ หรือมีความเห็นในร่างประกาศและร่างเอกสารประกวดราคาจ้างด้วยวิธีประกวดราคาอิเล็กทรอนิกส์ (e-bidding) การจ้างโครงการการพัฒนาเครื่องมือรวบรวมข้อมูล (Data Integration) สามารถส่งข้อเสนอแนะ วิจารณ์ หรือมีความเห็นเป็นลายลักษณ์อักษรที่ต้องเปิดเผยชื่อ และที่อยู่ ของผู้เสนอแนะ หรือวิจารณ์ มาที่ คณะกรรมการกำหนดรายละเอียดคุณลักษณะเฉพาะ (TOR) และ กำหนดราคากลางโครงการการพัฒนาเครื่องมือรวบรวมข้อมูล (Data Integration) ทางช่องทางต่อไปนี้

๑. ทางไปรษณีย์ หรือจัดส่งโดยตรงที่
กลุ่มบริหารพัสดุ สำนักงานเลขาธิการกรม สำนักงานสถิติแห่งชาติ
ศูนย์ราชการเฉลิมพระเกียรติ ๘๐ พรรษา
อาคารรัฐประศาสนภักดี (อาคารบี) ชั้น ๒
ถนนแจ้งวัฒนะ เขตหลักสี่ กรุงเทพฯ ๑๐๒๑๐
โทรศัพท์ ๐๒-๑๔๓-๑๒๗๗ , ๐๒-๑๔๑-๗๓๒๔
๒. ทางโทรสาร หมายเลข ๐๒-๑๔๓-๘๑๑๓
๓. ทาง E-Mail Address : oprocure@nso.mail.go.th

(ในกรณีส่งทางไปรษณีย์ หรือ ส่งโดยตรงที่สำนักงานสถิติแห่งชาติ ต้องส่งภายใน ๓ วันทำการ นับถัดจากวันประกาศในระบบจัดซื้อจัดจ้างภาครัฐ (e-GP) หากส่งเกินวันที่กำหนด สำนักงานสถิติแห่งชาติจะไม่รับพิจารณา ข้อเสนอแนะ วิจารณ์ หรือมีความเห็นดังกล่าว)

**เอกสารแนบท้ายเอกสารประกวดราคาอิเล็กทรอนิกส์ (e-bidding)
การจ้างโครงการพัฒนาเครื่องมือรวบรวมข้อมูล (Data Integration)**

ข้อ ๑.๑ รายละเอียดและขอบเขตของงาน

ขอบเขตของงาน (Term of Reference)
โครงการ การพัฒนาเครื่องมือรวบรวมข้อมูล (Data Integration)

๑. หลักการและเหตุผล

พระราชบัญญัติสถิติ พ.ศ. ๒๕๕๐ มาตรา ๖ (๑) กำหนดให้สำนักงานสถิติแห่งชาติมีอำนาจหน้าที่ “จัดทำแผนแม่บทเกี่ยวกับการดำเนินงานทางสถิติของรัฐ” มาตรา ๖ (๗) “ประสานกับหน่วยงานในการสร้างเครือข่ายสถิติ เพื่อให้ได้มาซึ่งฐานข้อมูลสถิติที่สำคัญและเป็นปัจจุบันของประเทศ” และมาตรา ๑๔ “ให้หน่วยงานมีหน้าที่ให้ความร่วมมือแก่สำนักงานสถิติแห่งชาติ เพื่อประโยชน์ในการจัดสร้างเครือข่ายสถิติและพัฒนาฐานข้อมูลที่สำคัญ และเป็นปัจจุบันของประเทศ” จากพระราชบัญญัตินี้ สำนักงานสถิติแห่งชาติ (สสช.) ได้ดำเนินการจัดทำแผนแม่บทระบบสถิติประเทศไทยขึ้น ปัจจุบันใช้แผนแม่บทระบบสถิติประเทศไทย ฉบับที่ ๒ พ.ศ. ๒๕๕๙ - ๒๕๖๕ (ฉบับปรับปรุง) โดยยุทธศาสตร์ที่ ๒ การบูรณาการสถิติจากข้อมูลการบริหารงานและสถิติจากการสำรวจและการเชื่อมโยงสถิติ กลยุทธ์ที่ ๒ การพัฒนาระบบการเชื่อมโยงสถิติระหว่างสาขา และการเชื่อมโยงจากสถิติพื้นที่สู่สถิติรายสาขา โดยใช้บริการโครงสร้างพื้นฐานกลางภาครัฐ (Government Shared Infrastructure/Data Center) นั้น

สสช. ในฐานะเป็นผู้บริหารจัดการระบบสถิติของประเทศ ได้ขับเคลื่อนแผนแม่บทระบบสถิติประเทศไทย ผ่านกลไกแผนพัฒนาสถิติรายสาขา ๒๑ สาขา ที่ครอบคลุมสถิติสำคัญของประเทศทั้ง ๓ ด้าน คือ ด้านเศรษฐกิจ ด้านสังคม และด้านทรัพยากรธรรมชาติและสิ่งแวดล้อม และจัดทำเป็นฐานข้อมูลสถิติทางการที่สำคัญ และจำเป็น เพื่อให้ประเทศและผู้ใช้ทุกภาคส่วน มีสถิติทางการสนับสนุนการตัดสินใจ วางแผนการดำเนินงาน รวมถึงนำมากำหนดนโยบายในการพัฒนาประเทศ ส่วนการสร้างเครือข่ายสถิตินั้น สสช. ได้ส่งเสริม และสนับสนุนให้หน่วยงานภาครัฐ องค์กรมหาชน และหน่วยงานในระดับพื้นที่ จัดทำบัญชีข้อมูลภาครัฐซึ่งเป็นส่วนหนึ่งของการบริหารจัดการข้อมูลสถิติของประเทศ ซึ่งบัญชีข้อมูลภาครัฐเปรียบเสมือนสมุดหน้าเหลือง (Yellow pages) ข้อมูลสถิติภาครัฐของประเทศไทย ที่ทำให้ผู้ใช้ข้อมูลทราบแหล่งที่มาของข้อมูล ระดับชั้นความลับ ประเภท และรูปแบบข้อมูล ซึ่งเป็นจุดเริ่มต้นของการพัฒนาระบบข้อมูลภาครัฐให้มีมาตรฐาน มีการจัดการในทิศทางเดียวกัน สามารถต่อยอดไปถึงการบูรณาการ การให้บริการและใช้ประโยชน์ข้อมูลข้ามหน่วยงานได้อย่างมีประสิทธิภาพ จากการดำเนินงานที่ผ่านมาพบว่าข้อมูลสถิติที่หน่วยงานเผยแพร่บนเว็บไซต์ และชุดข้อมูลบนระบบบัญชีข้อมูลที่หน่วยงานภาครัฐ ดำเนินการ บางชุดข้อมูลไม่มีโครงสร้างข้อมูล ข้อมูลไม่มีความสมบูรณ์ ข้อมูลไม่พร้อมใช้งาน มีรูปแบบไฟล์ที่หลากหลาย ไม่ได้อยู่ในรูปแบบเปิดที่เครื่องสามารถอ่านได้ สิ่งเหล่านี้เป็นอุปสรรคต่อการบูรณาการข้อมูลสถิติเพื่อนำมาใช้ประโยชน์เป็นอย่างมาก

ดังนั้น จึงมีความจำเป็นต้องมีการพัฒนาระบบงานบริการและเครื่องมือสนับสนุนที่มีประสิทธิภาพ เพื่อให้มีการรวบรวมข้อมูลสถิติของหน่วยงานภาครัฐ ที่มาจากแหล่งข้อมูลที่หลากหลาย มีรูปแบบไฟล์ ที่มีโครงสร้างและไม่มีโครงสร้าง มาจัดการแปลงให้มีโครงสร้างพร้อมใช้งาน มีรูปแบบที่เครื่องอ่านได้ เพื่อให้ได้มาซึ่งฐานข้อมูลสถิติที่สำคัญและเป็นปัจจุบันของประเทศ และสามารถแลกเปลี่ยนตามมาตรฐานสากล ลดระยะเวลาการรวบรวมสถิติจากแหล่งข้อมูลต้นทาง และรองรับกับปริมาณข้อมูลสถิติที่เพิ่มขึ้นตลอดเวลา ซึ่งระบบงานดังกล่าว ช่วยให้ประเทศมีข้อมูลสถิติที่สำคัญและจำเป็น ที่สามารถให้บริการ และตอบสนองแก่ผู้ใช้ข้อมูลทุกภาคส่วนด้วยความรวดเร็วและเป็นปัจจุบัน ผ่านระบบงานบริการและเครื่องมือสนับสนุนที่ สสช. ได้พัฒนาขึ้นอย่างมีประสิทธิภาพ

๒. วัตถุประสงค์...

(Handwritten signatures and initials)

๒. วัตถุประสงค์

- ๒.๑ เพื่อพัฒนาระบบบริการสนับสนุนหน่วยงานรัฐ ประกอบด้วย
 - ๒.๑.๑ ระบบบริการแปลงข้อมูล เพื่อสนับสนุนให้หน่วยงานรัฐมีบริการกลาง ในการแปลงข้อมูล ไม่มีโครงสร้าง (Unstructured data) เป็นข้อมูลที่มีโครงสร้าง (Structured data)
 - ๒.๑.๒ ระบบบริการแสดงกราฟจากข้อมูล เพื่อสนับสนุนให้หน่วยงานรัฐ ส่งข้อมูลมาแสดงผลตามรูปแบบที่เลือกใช้งาน
- ๒.๒ เพื่อพัฒนาระบบรวบรวมสถิติ ประกอบด้วย
 - ๒.๒.๑ ระบบรวบรวมสถิติจากแหล่งข้อมูลต้นทางเพื่อจัดทำชุดข้อมูลเป็นแบบโครงสร้าง มาตรฐานสถิติสากลบนระบบศูนย์กลางการแบ่งปันสถิติ (Statistics Sharing Hub) ของสำนักงานสถิติแห่งชาติ
 - ๒.๒.๒ นำเครื่องมือที่ทำงานแบบอัตโนมัติ Robotic Process Automation : RPA มาใช้ในงาน รวบรวมสถิติจากหน่วยงานภาครัฐ
- ๒.๓ เพื่อลดระยะเวลาการรวบรวมสถิติจากแหล่งข้อมูลต้นทางเป็นไปด้วยความรวดเร็วและเป็นปัจจุบัน และ รองรับกับรายการสถิติที่จะเพิ่มมากขึ้น
- ๒.๔ เพื่อให้มีสถิติจำนวนไม่น้อยกว่า ๒,๒๘๑ รายการ อยู่บนระบบศูนย์กลางการแบ่งปันสถิติ (Statistics Sharing Hub)

๓. คุณสมบัติของผู้เสนอราคา

- ๓.๑ มีความสามารถตามกฎหมาย
- ๓.๒ ไม่เป็นบุคคลล้มละลาย
- ๓.๓ ไม่อยู่ระหว่างเลิกกิจการ
- ๓.๔ ไม่เป็นบุคคลซึ่งอยู่ระหว่างถูกระงับการยื่นข้อเสนอหรือทำสัญญากับหน่วยงานของรัฐไว้ชั่วคราว เนื่องจากเป็นผู้ที่ไม่ผ่านเกณฑ์การประเมินผลการปฏิบัติงานของผู้ประกอบการตามระเบียบ ที่รัฐมนตรีว่าการกระทรวงการคลังกำหนดตามที่ประกาศเผยแพร่ในระบบเครือข่ายสารสนเทศของ กรมบัญชีกลาง
- ๓.๕ ไม่เป็นบุคคลซึ่งถูกระบุชื่อไว้ในบัญชีรายชื่อผู้ทำงานและได้แจ้งเวียนชื่อให้เป็นผู้ทำงานของ หน่วยงาน ของรัฐในระบบเครือข่ายสารสนเทศของกรมบัญชีกลาง ซึ่งรวมถึงนิติบุคคลที่ผู้ทำงาน เป็นหุ้นส่วน ผู้จัดการ กรรมการผู้จัดการ ผู้บริหาร ผู้มีอำนาจในการดำเนินงานในกิจการของ นิติบุคคลนั้นด้วย
- ๓.๖ มีคุณสมบัติและไม่มีลักษณะต้องห้ามตามที่คณะกรรมการนโยบายการจัดซื้อจัดจ้างและการบริหาร พัสดุภาครัฐกำหนดในราชกิจจานุเบกษา
- ๓.๗ เป็นบุคคลธรรมดาหรือนิติบุคคลผู้มีอาชีพรับจ้างงานที่ประกวดราคาอิเล็กทรอนิกส์ ดังกล่าว
- ๓.๘ ไม่เป็นผู้มีผลประโยชน์ร่วมกันกับผู้ยื่นข้อเสนอรายอื่นที่เข้ายื่นข้อเสนอให้แก่สำนักงานสถิติแห่งชาติ ในวันประกวดราคาอิเล็กทรอนิกส์ หรือไม่เป็นผู้กระทำการอันเป็นการขัดขวางการแข่งขันราคา อย่างเป็นธรรมในการประกวดราคาอิเล็กทรอนิกส์ ครั้งนี้

๓.๙ ไม่เป็นผู้...

Handwritten signatures and initials: ลมว, N, Q, อิศว, ISH, and another signature.

- ๓.๙ ไม่เป็นผู้ได้รับเอกสิทธิ์หรือความคุ้มกัน ซึ่งอาจปฏิเสธไม่ยอมขึ้นศาลไทย เว้นแต่ รัฐบาลของผู้ยื่น ข้อเสนอ ได้มีคำสั่งให้สละเอกสิทธิ์และความคุ้มกันเช่นว่านั้น
- ๓.๑๐ ผู้ยื่นข้อเสนอต้องลงทะเบียนในระบบจัดซื้อจัดจ้างภาครัฐด้วยอิเล็กทรอนิกส์ (Electronic Government Procurement : e - GP) ของกรมบัญชีกลาง
- ๓.๑๑ ผู้ยื่นข้อเสนอที่ยื่นข้อเสนอในรูปแบบของ “กิจการร่วมค้า” ต้องมีคุณสมบัติ ดังนี้
 - กรณีที่ข้อตกลงฯ กำหนดให้ผู้เข้าร่วมค้ารายใดรายหนึ่งเป็นผู้เข้าร่วมค้าหลัก ข้อตกลงฯ จะต้องมีกำหนดสัดส่วนหน้าที่และความรับผิดชอบในปริมาณงาน สิ่งของ หรือมูลค่าตามสัญญาของผู้เข้าร่วมค้าหลักมากกว่าผู้เข้าร่วมค้ารายอื่นทุกราย
 - กรณีที่ข้อตกลงฯ กำหนดให้ผู้เข้าร่วมค้ารายใดรายหนึ่งเป็นผู้เข้าร่วมหลักกิจการร่วมค่านั้น ต้องใช้ผลงานของผู้เข้าร่วมค้าหลักรายเดียวเป็นผลงานของกิจการร่วมค้าที่ยื่นข้อเสนอ
 - สำหรับข้อตกลงฯ ที่ไม่ได้กำหนดให้ผู้เข้าร่วมค้ารายใด เป็นผู้เข้าร่วมหลัก ผู้เข้าร่วมทุกราย จะต้องมีคุณสมบัติครบถ้วนตามเงื่อนไขที่กำหนดในเอกสารเชิญชวน

๔. ขอบเขตของงาน

การพัฒนาเครื่องมือรวบรวมข้อมูล (Data Integration) นี้เป็นการพัฒนาระบบงานดิจิทัลที่สามารถทำงานในขั้นตอนตั้งแต่ต้นทางไปยังปลายทางที่ถูกพัฒนาขึ้นเป็นการเฉพาะ และพัฒนาระบบงานรวบรวมข้อมูลสถิติแบบอัตโนมัติด้วย RPA (Robot Process Automation) ให้สามารถทำงานแทนคนได้ตามข้อกำหนด และมีการจัดหาเครื่องคอมพิวเตอร์สำหรับงานในโครงการ ติดตั้งระบบซอฟต์แวร์ที่เกี่ยวข้องกับโครงการฯ และการพัฒนาระบบในโครงการฯ อย่างน้อย ดังนี้

- ๔.๑ จัดหาชุดคอมพิวเตอร์สำหรับงานประมวลผล จำนวน ๕ เครื่อง (รายละเอียดตามข้อ ๕.๔.๑)
- ๔.๒ จัดหาเครื่องคอมพิวเตอร์โน้ตบุ๊กสำหรับงานประมวลผล จำนวน ๑ เครื่อง (รายละเอียดตามข้อ ๕.๔.๒)
- ๔.๓ จัดหาซอฟต์แวร์เพื่อสนับสนุนการพัฒนาระบบในโครงการฯ (รายละเอียด ตามข้อ ๕.๕)
 - ๔.๓.๑ ซอฟต์แวร์ส่วนการทำ Data Integration จำนวน ๑ ชุด
 - ๔.๓.๒ ซอฟต์แวร์ส่วนการทำ Data Pipeline จำนวน ๑ ชุด
 - ๔.๓.๓ ซอฟต์แวร์ส่วนการทำ Data Flow จำนวน ๑ ชุด
 - ๔.๓.๔ ซอฟต์แวร์ส่วนการทำบริการกราฟ จำนวน ๑ ชุด
 - ๔.๓.๕ ซอฟต์แวร์ส่วนสำหรับการแปลงไฟล์ PDF จำนวน ๑ ชุด
 - ๔.๓.๖ ซอฟต์แวร์ Robotic Process Automation (RPA) ส่วนการจัดการและควบคุม จำนวน ๑ ชุด
 - ๔.๓.๗ ซอฟต์แวร์ Robotic Process Automation (RPA) ส่วนการออกแบบการทำงาน จำนวน ๑ ชุด
 - ๔.๓.๘ ซอฟต์แวร์ Robotic Process Automation (RPA) ส่วนการทำงาน จำนวน ๑ ชุด
- ๔.๔ ติดตั้งเครื่องแม่ข่ายคอมพิวเตอร์และซอฟต์แวร์ของโครงการฯ ให้พร้อมใช้งาน ในวันส่งมอบงาน
- ๔.๕ พัฒนาระบบงานโดยใช้ขั้นตอนการดำเนินงานตามเงื่อนไขการพัฒนาระบบที่ระบุ จำนวน ๔ ระบบดังนี้
 - ๔.๕.๑ ระบบบริการแปลงข้อมูล
 - ๔.๕.๒ ระบบบริการแสดงกราฟจากข้อมูล
 - ๔.๕.๓ ระบบรวบรวมสถิติ
 - ๔.๕.๔ ระบบรวบรวมสถิติด้วย RPA

๔.๖ จัดทำข้อ...

Handwritten signatures and initials: Amr, N, Q, Sorn, [initials], [initials]

- ๔.๖ จัดทำข้อกำหนด SDMX Information Model ตามที่กำหนดในภาคผนวก ก ข้อ ๑.๕ พร้อมขึ้นข้อกำหนดบนระบบบริการโครงสร้างคำอธิบายข้อมูล (TNSO Reference Metadata Registry) และ ระบบศูนย์กลางการแบ่งปันสถิติ (Statistics Sharing Hub)
- ๔.๗ รวบรวมข้อมูล (Data Integration) และแปลงข้อมูลเป็นชุดข้อมูลแบบ SDMX-CSV ให้เป็นไปตามข้อกำหนด ตามที่กำหนดใน ภาคผนวก ข
- ๔.๘ ขึ้นชุดข้อมูลแบบ SDMX-CSV บนระบบศูนย์กลางการแบ่งปันสถิติ (Statistics Sharing Hub) ของสำนักงานสถิติแห่งชาติ
- ๔.๙ จัดทำเอกสารและคู่มือต่าง ๆ ตามที่กำหนดในรายละเอียดคุณลักษณะเฉพาะ ประกอบด้วย
 - ๔.๙.๑ รายงานผลการดำเนินการทั้งโครงการ ประกอบด้วย
 - ๔.๙.๑.๑ รายงานการทดสอบระบบ ของระบบงานที่พัฒนา จำนวน ๔ ระบบ ได้แก่
 - ๔.๙.๑.๑.๑ ระบบบริการแปลงข้อมูล
 - ๔.๙.๑.๑.๒ ระบบบริการแสดงกราฟจากข้อมูล
 - ๔.๙.๑.๑.๓ ระบบรวบรวมสถิติ
 - ๔.๙.๑.๑.๔ ระบบรวบรวมสถิติด้วย RPA
 - ๔.๙.๑.๒ รายงานการตรวจสอบช่องโหว่ และการดำเนินการปิดช่องโหว่ของโปรแกรมประยุกต์ที่พัฒนาขึ้น
 - ๔.๙.๒ คู่มือการใช้งาน จำนวน ๔ ระบบ ได้แก่
 - ๔.๙.๒.๑ ระบบบริการแปลงข้อมูล เพื่อสนับสนุนให้หน่วยงานรัฐมีบริการกลาง ในการแปลงข้อมูลไม่มีโครงสร้าง (Unstructured data) เป็นข้อมูลที่มีโครงสร้าง (Structured data)
 - ๔.๙.๒.๒ ระบบบริการแสดงกราฟจากข้อมูล เพื่อบริการแสดงผังภาพข้อมูลตามรูปแบบที่เลือกใช้งาน
 - ๔.๙.๒.๓ ระบบรวบรวมสถิติ เพื่อเก็บคำรายละเอียดของชุดข้อมูลสถิติทางการ (Data Pipe Line) เข้าถึง รวบรวม ทำการ ETL (Extract Transform Load) และ ELT (Extract Load Transform) เพื่อทำชุดข้อมูลให้เป็นโครงสร้างมาตรฐานสถิติสากล
 - ๔.๙.๒.๔ ระบบรวบรวมสถิติด้วย RPA (Robot Process Automation)
- ๔.๑๐ จัดอบรม และจัดเตรียมเอกสารสำหรับอบรมเจ้าหน้าที่ที่เกี่ยวข้องตามที่กำหนดในรายละเอียดคุณลักษณะเฉพาะ โดยแบ่งออกเป็น
 - ๔.๑๐.๑ หลักสูตรสำหรับผู้พัฒนาระบบ
 - ๔.๑๐.๒ หลักสูตรสำหรับผู้ใช้งานระบบ

๕. รายละเอียด...

๕. รายละเอียดคุณลักษณะเฉพาะ

๕.๑ เงื่อนไขการพัฒนาระบบงาน

๕.๑.๑ ผู้รับจ้างต้องมีการบริหารโครงการ ดังนี้

๕.๑.๑.๑ กำหนดแผนการดำเนินงานให้สอดคล้องกับระยะเวลาในการดำเนินงานของโครงการ และกิจกรรมที่สำคัญและจำเป็นประกอบด้วย การเก็บรวบรวมความต้องการ การวิเคราะห์ระบบ การออกแบบซอฟต์แวร์ การเขียนชุดคำสั่ง การติดตั้ง และการส่งมอบ

๕.๑.๑.๒ ดำเนินโครงการตามแผนการดำเนินการ ติดตาม ควบคุมการดำเนินงานโครงการ และรายงานผลการดำเนินงานต่อสำนักงานสถิติแห่งชาติ รับทราบความก้าวหน้าเป็นประจำทุก ๒ เดือน

๕.๑.๑.๓ ผู้รับจ้างต้องมีขั้นตอนการพัฒนาระบบ ดังนี้

๕.๑.๑.๓.๑ ผู้รับจ้างต้องชี้แจงการเริ่มต้นงานโครงการโดยต้องชี้แจงแผนงานการดำเนินงานให้ สำนักงานสถิติแห่งชาติทราบภายใน ๑ เดือน นับจากวันลงนามในสัญญา

๕.๑.๑.๓.๒ ผู้รับจ้างต้องมีการออกแบบข้อกำหนด SDMX-IM ตามภาคผนวก ก ข้อ ๑.๕ ดังนี้

๕.๑.๑.๓.๒.๑ ออกแบบโครงสร้างและองค์ประกอบตามข้อกำหนด SDMX-IM ที่ใช้ในการจัดทำ DSD และ MSD ของชุดข้อมูล โดยใช้ Matrix Sheet กับตารางรายละเอียดข้อมูล ตามภาคผนวก ข ข้อ ๒

๕.๑.๑.๓.๓ ผู้รับจ้างต้องมีการออกแบบเชิงละเอียด ดังนี้

๕.๑.๑.๓.๓.๑ การออกแบบการทำงานของผู้ใช้ระบบ (Use Case)

๕.๑.๑.๓.๓.๒ การออกแบบโครงสร้างและองค์ประกอบของซอฟต์แวร์

๕.๑.๑.๓.๓.๓ การออกแบบฐานข้อมูล (กรณีเฉพาะเป็นการจัดทำฐานข้อมูลขึ้นมาใหม่) ประกอบด้วย

๕.๑.๑.๓.๓.๓.๑ กรอบแนวคิดเบื้องต้น (Conceptual Design)

๕.๑.๑.๓.๓.๓.๒ การออกแบบทางตรรกะ (Logical Design)

๕.๑.๑.๓.๓.๓.๓ การออกแบบทางกายภาพ (Physical Design)

๕.๑.๑.๔ ผู้รับจ้าง...

- ๕.๑.๑.๔ ผู้รับจ้างต้องมีขั้นตอนการพัฒนาชุดคำสั่ง
 - ๕.๑.๑.๔.๑ มีการเสนององค์ประกอบของซอฟต์แวร์ที่ทำงานในแบบไมโครเซอร์วิส (Micro Service) (ส่วนผู้ใช้งาน (Frontend) และส่วนการบริการด้านหลัง (Backend))
 - ๕.๑.๑.๔.๒ มีการเสนอต้นแบบโปรแกรมประยุกต์ ประกอบด้วย
 - ๕.๑.๑.๔.๒.๑ แบบหน้าจอการใช้งาน
 - ๕.๑.๑.๔.๒.๒ แบบหน้าจอแดชบอร์ด (Dashboard)
 - ๕.๑.๑.๔.๒.๓ แบบหน้าจอรายงาน
- ๕.๑.๑.๕ ผู้รับจ้างต้องมีขั้นตอนการทดสอบและตรวจสอบคุณภาพซอฟต์แวร์
 - ๕.๑.๑.๕.๑ มีการทดสอบระดับฟังก์ชัน (Unit Test)
 - ๕.๑.๑.๕.๒ มีการทดสอบระดับระบบงาน (System Integration Test)
 - ๕.๑.๑.๕.๓ มีการตรวจสอบคุณภาพซอฟต์แวร์
- ๕.๑.๑.๖ ผู้รับจ้างต้องมีขั้นตอนการส่งมอบชุดคำสั่งและเอกสาร
 - ๕.๑.๑.๖.๑ การส่งมอบชุดคำสั่ง
 - ๕.๑.๑.๖.๒ การส่งมอบเอกสารที่สำคัญที่เกิดจากกระบวนการงานในการพัฒนาระบบ

๕.๑.๒ ซอฟต์แวร์และการติดตั้ง

- ๕.๑.๒.๑ การติดตั้งซอฟต์แวร์ หรือโปรแกรมประยุกต์ หรืองานอื่นใดที่เกี่ยวข้องกับเครื่องคอมพิวเตอร์แม่ข่าย ผู้รับจ้างต้องมีหนังสือแจ้งให้สำนักงานสถิติแห่งชาติทราบล่วงหน้าอย่างน้อย ๑๕ วันทำการ

๕.๑.๓ การปรับปรุงประสิทธิภาพของระบบระหว่างการรับประกัน

- ๕.๑.๓.๑ ต้องมีการปรับปรุงประสิทธิภาพของระบบในช่วงการรับประกันจำนวน ๒ ครั้ง โดยแต่ละครั้งจะต้องปรับปรุงในระดับโปรแกรมประยุกต์ (Application) และปรับปรุงในระดับฐานข้อมูล (Database) โดยครั้งที่ ๒ ต้องดำเนินการหลังจากครั้งแรกไม่น้อยกว่า ๑๒๐ วัน

๕.๒ เงื่อนไขของเฟรมเวิร์คและซอฟต์แวร์แบบเปิด

- ๕.๒.๑ ใช้โครงสร้างโปรแกรมประยุกต์แบบไมโครเซอร์วิส (Micro Service) ประกอบด้วย ส่วนของโปรแกรมประยุกต์ส่วนผู้ใช้งาน (Frontend) และ ส่วนการบริการด้านหลังแบบ API (Backend) ให้ใช้โปรแกรมภาษา Python และ Flask Framework เป็นกรอบในการพัฒนาระบบการรวบรวมสถิติ

๕.๒.๒ ส่วนการบริการด้านหลัง (Backend) ต้องพัฒนาภายใต้กรอบ ต่อไปนี้

- ๕.๒.๒.๑ ต้องมีการออกแบบฟังก์ชันตามลักษณะหน้าที่ (Name Space) ของเอพีไอ (API) ที่สอดคล้องกับส่วนผู้ใช้งาน (Frontend)
- ๕.๒.๒.๒ ต้องมีการตรวจสอบสิทธิการใช้งาน (Authentication) ก่อนการใช้งาน
- ๕.๒.๒.๓ ต้องมีคำอธิบายวิธีการใช้งานฟังก์ชันตามรูปแบบ Swagger UI

๕.๒.๓ ใช้ซอฟต์แวร์...

Handwritten signatures and initials in blue ink at the bottom of the page.

- ๕.๒.๓ ใช้ซอฟต์แวร์ PostgreSQL Version 11 หรือสูงกว่า เป็นระบบจัดการฐานข้อมูลแบบมีโครงสร้าง
- ๕.๒.๔ ใช้ซอฟต์แวร์ MongoDB Version 5.0 หรือสูงกว่า เป็นระบบจัดการฐานข้อมูลแบบไม่มีโครงสร้าง
- ๕.๒.๕ ใช้ซอฟต์แวร์ Air Byte Version 0.32.5 หรือสูงกว่า เป็นซอฟต์แวร์ส่วนการทำ Data Integration
- ๕.๒.๖ ใช้ซอฟต์แวร์ Dagster Version 1.0.12 หรือสูงกว่า เป็นซอฟต์แวร์ส่วนการทำ Data Pipeline
- ๕.๒.๗ ใช้ซอฟต์แวร์ DBT Version 1.3 หรือสูงกว่า เป็นซอฟต์แวร์ส่วนการทำ Data Flow
- ๕.๒.๘ ใช้ซอฟต์แวร์ QuickChart Version 1.7.1 หรือสูงกว่า เป็นซอฟต์แวร์ส่วนการทำบริการกราฟ
- ๕.๒.๙ ใช้ซอฟต์แวร์ Keycloak Version 11.1 หรือสูงกว่า เป็นระบบกำหนดตัวตนและควบคุมการเข้าถึง
- ๕.๒.๑๐ ใช้ระบบบริการโครงสร้างคำอธิบายข้อมูล (TNSO Reference Metadata Registry) และระบบศูนย์กลางการแบ่งปันสถิติ (Statistics Sharing Hub) ที่สำนักงานสถิติแห่งชาติใช้อยู่
- ๕.๒.๑๑ ในกรณีที่ผู้รับจ้างต้องการนำ ซอฟต์แวร์แบบเปิดที่ไม่ได้ระบุไว้ภายใต้เงื่อนไขของเฟรมเวิร์ค และซอฟต์แวร์แบบเปิดนี้ ให้แจ้งเป็นหนังสือพร้อมเหตุผลประกอบให้สำนักงานสถิติแห่งชาติตรวจสอบก่อนการดำเนินงาน
- ๕.๒.๑๒ มีบริการบน GIT LAB หรือ GIT HUB เพื่อรองรับการสื่อสารต่าง ๆ เช่น การติดตั้งระบบ

๕.๓ เงื่อนไขบุคลากรในโครงการ

- ๕.๓.๑ ผู้รับจ้างต้องจัดเตรียมบุคลากรเพื่อรองรับการดำเนินงานโครงการ จำนวน ๒๗ คน ดังต่อไปนี้
 - ๑) ผู้จัดการโครงการ (Project Manager) จำนวน ๑ คน วุฒิการศึกษาไม่ต่ำกว่าปริญญาโท สาขาคอมพิวเตอร์ หรือสาขาที่เกี่ยวข้อง
 - ๒) นักวิเคราะห์ระบบ (System Analyst) จำนวน ๒ คน วุฒิการศึกษาไม่ต่ำกว่าปริญญาโท สาขาคอมพิวเตอร์ หรือสาขาที่เกี่ยวข้อง
 - ๓) ผู้จัดการฐานข้อมูล (Database Administrator) จำนวน ๑ คน วุฒิการศึกษาไม่ต่ำกว่าปริญญาโท สาขาคอมพิวเตอร์ หรือสาขาที่เกี่ยวข้อง
 - ๔) ผู้เชี่ยวชาญด้านความมั่นคงปลอดภัย (Security Specialist) จำนวน ๑ คน วุฒิการศึกษาไม่ต่ำกว่าปริญญาตรี สาขาคอมพิวเตอร์ หรือสาขาที่เกี่ยวข้อง
 - ๕) นักพัฒนาซอฟต์แวร์/นักเขียนโปรแกรม (Developer/Programmer) จำนวน ๕ คน วุฒิการศึกษาไม่ต่ำกว่าปริญญาตรี สาขาคอมพิวเตอร์ หรือสาขาที่เกี่ยวข้อง
 - ๖) วิศวกรข้อมูล (Data Engineering) จำนวน ๕ คน วุฒิการศึกษาไม่ต่ำกว่าปริญญาโท สาขาคอมพิวเตอร์ หรือสาขาที่เกี่ยวข้อง
 - ๗) นักวิเคราะห์ข้อมูล (Data Analytics) จำนวน ๕ คน วุฒิการศึกษาไม่ต่ำกว่าปริญญาโท สาขาคอมพิวเตอร์ หรือสาขาที่เกี่ยวข้อง

๘) นักทดสอบ...

Handwritten signatures and initials in blue ink are present at the bottom of the page, including names like "ณัฐ", "ณัฐ", "ณัฐ", and "ณัฐ".

- ๘) นักทดสอบโปรแกรม (Tester) จำนวน ๔ คน วุฒิการศึกษาไม่ต่ำกว่าปริญญาตรี สาขาคอมพิวเตอร์ หรือสาขาที่เกี่ยวข้อง
- ๙) นักออกแบบส่วนต่อประสานกับผู้ใช้ (User Interface Designer) จำนวน ๑ คน วุฒิการศึกษาไม่ต่ำกว่าปริญญาตรี สาขาคอมพิวเตอร์ หรือสาขาที่เกี่ยวข้อง
- ๑๐) ผู้ตรวจสอบคุณภาพซอฟต์แวร์ (Software Quality Assurance) จำนวน ๑ คน วุฒิการศึกษาไม่ต่ำกว่าปริญญาตรีสาขาคอมพิวเตอร์ หรือสาขาที่เกี่ยวข้อง
- ๑๑) เจ้าหน้าที่ประสานงาน จำนวน ๑ คน วุฒิการศึกษาไม่ต่ำกว่าปริญญาตรี

๕.๓.๒ โดยบุคลากรทั้งหมดจะต้องแสดงประวัติ ประกอบด้วยรายละเอียด ดังนี้

- ๑) ชื่อ-สกุล วุฒิการศึกษา (แนบสำเนาปริญญาบัตรหรือระเบียบแสดงผลการเรียน (Transcript))
- ๒) ประสบการณ์ทำงาน หรือใบประกอบวิชาชีพ (ถ้ามี)
- ๓) ผลงานที่เกี่ยวข้อง
- ๔) หน้าที่ที่ได้รับมอบหมายภายในโครงการ

๕.๔ ข้อกำหนดอุปกรณ์ฮาร์ดแวร์

๕.๔.๑ เครื่องคอมพิวเตอร์สำหรับงานประมวลผล จำนวน ๕ เครื่อง มีคุณลักษณะ ดังนี้

- ๕.๔.๑.๑ มีหน่วยประมวลผลกลาง (CPU) ไม่น้อยกว่า 12 แกนหลัก (12 core) และ 20 แกนเสมือน (20 Thread) และมีเทคโนโลยีเพิ่มสัญญาณนาฬิกาได้ในกรณีที่ต้องใช้ความสามารถในการประมวลผลสูง (Turbo Boost หรือ Max Boost) โดยมีความเร็วสัญญาณนาฬิกาสูงสุด ไม่น้อยกว่า 4.4 GHz จำนวน ๑ หน่วย
- ๕.๔.๑.๒ หน่วยประมวลผลกลาง (CPU) มีหน่วยความจำแบบ Cache Memory รวมในระดับ (Level) เดียวกัน ขนาดไม่น้อยกว่า 20 MB
- ๕.๔.๑.๓ มีหน่วยประมวลผลเพื่อแสดงภาพ โดยมีคุณลักษณะอย่างใดอย่างหนึ่ง หรือดีกว่า ดังนี้
 - ๑) เป็นแผงวงจรเพื่อแสดงภาพแยกจากแผงวงจรหลักที่มีหน่วยความจำขนาดไม่น้อยกว่า 4 GB หรือ
 - ๒) มีหน่วยประมวลผลเพื่อแสดงภาพติดตั้งอยู่ภายในหน่วยประมวลผลกลางแบบ Graphics Processing Unit ที่สามารถใช้หน่วยความจำหลักในการแสดงภาพขนาดไม่น้อยกว่า 4 GB หรือ
 - ๓) มีหน่วยประมวลผลเพื่อแสดงภาพที่มีความสามารถในการใช้หน่วยความจำหลัก ในการแสดงภาพ ขนาดไม่น้อยกว่า 4 GB
- ๕.๔.๑.๔ มีหน่วยความจำหลัก (RAM) ชนิด DDR4 หรือดีกว่า มีขนาดไม่น้อยกว่า 16 GB
- ๕.๔.๑.๕ มีหน่วยจัดเก็บข้อมูล ชนิด Solid State Drive ขนาดความจุไม่น้อยกว่า 1 TB จำนวน ๑ หน่วย
- ๕.๔.๑.๖ มี DVD-RW หรือดีกว่า จำนวน ๑ หน่วย

๕.๔.๑.๗ มีช่อง...

(Handwritten signatures and initials)

(Handwritten signature)

- ๕.๔.๑.๗ มีช่องเชื่อมต่อระบบเครือข่าย (Network Interface) แบบ 10/100/1000 Base-T หรือดีกว่า จำนวนไม่น้อยกว่า ๑ ช่อง
- ๕.๔.๑.๘ มีช่องเชื่อมต่อ (Interface) แบบ USB 2.0 หรือดีกว่า ไม่น้อยกว่า ๓ ช่อง
- ๕.๔.๑.๙ มีแป้นพิมพ์และเมาส์แบบสาย ยี่ห้อเดียวกันกับตัวเครื่อง
- ๕.๔.๑.๑๐ มีจอแสดงภาพขนาดไม่น้อยกว่า 19 นิ้ว จำนวน ๑ หน่วย
- ๕.๔.๑.๑๑ มีระบบปฏิบัติการ Windows 10 Professional (64 bit) หรือสูงกว่า และมีลิขสิทธิ์การใช้งานถูกต้อง

๕.๔.๒ เครื่องคอมพิวเตอร์โน้ตบุ๊ก สำหรับงานประมวลผล จำนวน ๑ เครื่อง มีคุณลักษณะ ดังนี้

- ๕.๔.๒.๑ มีหน่วยประมวลผลกลาง (CPU) ไม่น้อยกว่า 10 แกนหลัก (10 core) และ 12 แกนเสมือน (12 Thread) และมีเทคโนโลยีเพิ่มสัญญาณนาฬิกาได้ในกรณีที่ต้องใช้ความสามารถในการประมวลผลสูง (Turbo Boost หรือ Max Boost) โดยมีความเร็วสัญญาณนาฬิกาสูงสุด ไม่น้อยกว่า 4.4 GHz จำนวน ๑ หน่วย
- ๕.๔.๒.๒ หน่วยประมวลผลกลาง (CPU) มีหน่วยความจำแบบ Cache Memory รวมในระดับ (Level) เดียวกัน ขนาดไม่น้อยกว่า 12 MB
- ๕.๔.๒.๓ มีหน่วยความจำหลัก (RAM) ชนิด DDR4 หรือดีกว่า ขนาดไม่น้อยกว่า 16 GB
- ๕.๔.๒.๔ มีหน่วยจัดเก็บข้อมูล ชนิด Solid State Drive ขนาดความจุไม่น้อยกว่า 1 TB จำนวน ๑ หน่วย
- ๕.๔.๒.๕ มีจอภาพที่รองรับความละเอียดไม่น้อยกว่า 1,920 x 1080 Pixel และมีขนาดไม่น้อยกว่า ๑๔ นิ้ว
- ๕.๔.๒.๖ มีช่องเชื่อมต่อ (Interface) แบบ USB 2.0 หรือดีกว่า ไม่น้อยกว่า ๓ ช่อง
- ๕.๔.๒.๗ มีช่องเชื่อมต่อแบบ HDMI หรือ VGA จำนวนไม่น้อยกว่า ๑ ช่อง
- ๕.๔.๒.๘ มีช่องเชื่อมต่อระบบเครือข่าย (Network Interface) แบบ 10/100/1000 Base-T หรือ ดีกว่า แบบติดตั้งภายใน (Internal) หรือภายนอก (External) จำนวนไม่น้อยกว่า ๑ ช่อง
- ๕.๔.๒.๙ สามารถใช้งานได้ไม่น้อยกว่า Wi-Fi (IEEE 802.11 ac) และ Bluetooth
- ๕.๔.๒.๑๐ มีระบบปฏิบัติการ Windows 11 Professional (64 bit) หรือสูงกว่า และมีลิขสิทธิ์การใช้งานถูกต้อง

๕.๕ ข้อกำหนดครุภัณฑ์ซอฟต์แวร์

- ๕.๕.๑ ซอฟต์แวร์ส่วนการทำ Data Integration มีคุณสมบัติดังนี้
 - ๕.๕.๑.๑ ใช้ซอฟต์แวร์แบบเปิดตามเงื่อนไขของเฟรมเวิร์ค และซอฟต์แวร์แบบเปิดข้อ ๕.๒.๕ มาพัฒนาเพิ่มความสามารถ ดังต่อไปนี้

๕.๕.๑.๑ สามารถ...

- ๕.๕.๑.๑ สามารถโหลดข้อมูลจากระบบบัญชีข้อมูล CKAN Open-D
- ๕.๕.๑.๑.๒ สามารถโหลดข้อมูลจากฐานข้อมูลได้หลากหลายประเภท ได้แก่ MySQL, PostgreSQL, SQL Server, Oracle DB, Mongo DB
- ๕.๕.๑.๑.๓ สามารถโหลดข้อมูลจากไฟล์ข้อมูล ประเภทต่างๆ ได้แก่ PDF (Searchable), XLS, CSV, JSON, RDF ได้
- ๕.๕.๑.๒ ใช้ซอฟต์แวร์แบบเปิดตามเงื่อนไขของเฟรมเวิร์ค และซอฟต์แวร์แบบเปิดข้อ ๕.๒.๔ มาพัฒนาเพิ่มความสามารถการเก็บข้อมูลไว้แหล่งเก็บปลายทางดังต่อไปนี้
 - ๕.๕.๑.๒.๑ สามารถเก็บข้อมูลที่โหลดมาแล้วเก็บลงฐานข้อมูลได้หลากหลายประเภท ได้แก่ MySQL, PostgreSQL, SQL Server, Oracle DB, Mongo DB ได้เป็นอย่างดี
 - ๕.๕.๑.๒.๒ สามารถเก็บข้อมูลที่โหลดมาแล้วเก็บลงไฟล์แบบ CSV, JSON, RDF ได้เป็นอย่างดี
 - ๕.๕.๑.๒.๓ สามารถสนับสนุนข้อมูลภาษาไทย (TIS620) และสนับสนุน Unicode ในส่วนข้อมูล ต้นทางและข้อมูลปลายทาง
- ๕.๕.๑.๓ สามารถรองรับการทำงานหลายผู้ใช้งาน (Multi Users)
- ๕.๕.๑.๔ สามารถกำหนดเวลาในการทำงาน (Schedule) ได้
- ๕.๕.๑.๕ ทำงานร่วมกับซอฟต์แวร์ส่วนการทำ Data Pipeline ในข้อ ๕.๕.๒ ได้
- ๕.๕.๑.๖ ทำงานร่วมกับซอฟต์แวร์ส่วนการทำ Data Flow ในข้อ ๕.๕.๓ ได้
- ๕.๕.๑.๗ ชุดซอฟต์แวร์ที่นำเสนอต้องเป็นรูปแบบของการพัฒนาระบบ หรือ รูปแบบของ Perpetual License อย่างใดอย่างหนึ่ง
- ๕.๕.๒ ซอฟต์แวร์ส่วนการทำ Data Pipeline มีคุณสมบัติ ดังนี้
 - ๕.๕.๒.๑ ใช้ซอฟต์แวร์แบบเปิดตามเงื่อนไขของเฟรมเวิร์ค และซอฟต์แวร์แบบเปิดข้อ ๕.๒.๖ มาพัฒนาเพิ่มความสามารถ ดังต่อไปนี้
 - ๕.๕.๒.๑.๑ สามารถสร้าง Pipeline สนับสนุนกิจกรรม ภาคผนวก ก ข้อ ๔
 - ๕.๕.๒.๑.๒ สามารถทำงานร่วมกับระบบรวบรวมข้อมูลสถิติ ด้วย API หรือ CLI
 - ๕.๕.๒.๑.๓ สามารถทำงานร่วมกับซอฟต์แวร์ส่วนการทำ Data Integration
 - ๕.๕.๒.๑.๔ รองรับการทำงานร่วมกับซอฟต์แวร์ส่วนการทำ Data Flow
- ๕.๕.๓ ซอฟต์แวร์ส่วนการทำ Data Flow มีคุณสมบัติดังนี้
 - ๕.๕.๓.๑ ใช้ซอฟต์แวร์แบบเปิดตามเงื่อนไขของเฟรมเวิร์ค และซอฟต์แวร์แบบเปิดข้อ ๕.๒.๗ มาพัฒนาเพิ่มความสามารถ ดังต่อไปนี้
 - ๕.๕.๓.๑.๑ สามารถทำงานร่วมกับฐานข้อมูล MongoDB และ PostgreSQL
 - ๕.๕.๓.๑.๒ สามารถรวมข้อมูลจากฐานข้อมูลที่เกิดขึ้นในกระบวนการงาน
 - ๕.๕.๓.๑.๓ สามารถแปลงข้อมูลที่เกิดขึ้นจากกระบวนการงาน
 - ๕.๕.๓.๑.๔ สามารถสร้างชุดข้อมูลที่เป็นไปตามข้อกำหนดโครงสร้างข้อมูล
 - ๕.๕.๓.๑.๕ สามารถ...

- ๕.๕.๓.๑.๕ สามารถจัดการกระแสนงาน (workflow management) ที่ใช้ในกระบวนการงาน
- ๕.๕.๓.๑.๖ สามารถทำงานร่วมกันระหว่างกระแสนงาน (Orchestration workflow) ที่ใช้ในกระบวนการงาน
- ๕.๕.๓.๑.๗ สามารถการทำงานร่วมกับระบบรวบรวมข้อมูลสถิติ ด้วย API หรือ CLI
- ๕.๕.๓.๑.๘ สามารถทำงานร่วมกับซอฟต์แวร์ส่วนการทำ Data Integration
- ๕.๕.๓.๑.๙ สามารถทำงานร่วมกับซอฟต์แวร์ส่วนการทำ Data Pipeline

๕.๕.๔ ซอฟต์แวร์ส่วนการทำบริการกราฟ มีคุณสมบัติ ดังนี้

- ๕.๕.๔.๑ ใช้ซอฟต์แวร์แบบเปิดตามเงื่อนไขของเฟรมเวิร์คและซอฟต์แวร์แบบเปิดข้อ ๕.๒.๘ มาพัฒนาเพิ่มความสามารถ ดังนี้
 - ๕.๕.๔.๑.๑ สามารถแปลงข้อมูลมาเป็นผังกราฟแบบ Bar, Line, Radar, Pie, Doughnut, Polar, Scatter, Bubble, Radial gauge, Box & Violin, Sparklines, Progress bar, Mixed chart, QR codes, GraphViz และ Word Clouds ได้
 - ๕.๕.๔.๑.๒ มีไลบรารีรองรับการเรียกใช้งานของเครื่องคอมพิวเตอร์ลูกข่าย ดังนี้ Javascript, Python, PHP, C# และ JAVA
 - ๕.๕.๔.๑.๓ สามารถปรับแก้ส่วนประกอบของผังกราฟ ดังต่อไปนี้ Title, Grid Lines, Axes, Labels, Annotations, Legend, Fonts, Colors & Backgrounds, Point style, Line style, Smoothing & Rounding, Time series, Retina Support
- ๕.๕.๔.๒ รองรับการเชื่อมต่อการตรวจสอบตัวตน (Authentication) ได้แก่ OpenID, LDAP, OAuth เป็นต้น
- ๕.๕.๔.๓ รองรับการแสดงผลข้อความภาษาไทยได้
- ๕.๕.๔.๔ สามารถทำงานบน Docker Container ได้
- ๕.๕.๔.๕ ซอฟต์แวร์ที่น่าเสนอและที่มีการพัฒนาขยายความสามารถแล้วต้องสามารถใช้งานได้ตลอดไป

๕.๕.๕ ซอฟต์แวร์ส่วนการแปลงไฟล์ข้อมูล มีคุณสมบัติ ดังนี้

- ๕.๕.๕.๑ สามารถแปลงไฟล์ข้อมูล PDF (Searchable) เป็น Excel ไฟล์ และ CSV ได้ และ ข้อมูลที่แปลงมีความถูกต้องทั้งภาษาไทยและภาษาอังกฤษ
- ๕.๕.๕.๒ มี API รองรับการเรียกใช้ในการแปลงไฟล์
- ๕.๕.๕.๓ มีลิขสิทธิ์การใช้งานถูกต้องตามกฎหมาย และ ต้องมีสิทธิการใช้งานตลอดไป ไม่มีหมดอายุการใช้งาน

๕.๕.๖ ซอฟต์แวร์ Robotic Process Automation (RPA) ส่วนการจัดการและควบคุม มีคุณสมบัติ ดังนี้

๕.๕.๖.๑ ต้องสามารถ...

- ๕.๕.๖.๑ ต้องสามารถทำงานบน Virtual Machine (VM) ได้
 - ๕.๕.๖.๒ ต้องสามารถทำงานบนระบบปฏิบัติการ Windows Server 2016 หรือใหม่กว่าได้
 - ๕.๕.๖.๓ รองรับการทำงานและสามารถติดตั้งระบบบนบริการบนคลาวด์ (Cloud Base Services)
 - ๕.๕.๖.๔ สามารถสร้าง แก๊ซสิที และลบผู้ใช้งาน (User) ผ่านหน้าต่าง GUI ได้
 - ๕.๕.๖.๕ สามารถ สร้าง (Create) และ ตั้งค่าการทำงาน (Configuration) ของหุ่นยนต์ (Robot)
 - ๕.๕.๖.๖ สามารถควบคุมหุ่นยนต์ (Robot) จากส่วนกลาง และ ตั้งเวลาล่วงหน้า (schedule-based trigger) และการทำงานแบบไม่ตั้งเวลา (non-schedule Based trigger)
 - ๕.๕.๖.๗ สามารถควบคุมการทำงานของ หุ่นยนต์ (Robot) ได้พร้อมกันไม่น้อยกว่า ๖ หุ่นยนต์ (Robot)
 - ๕.๕.๖.๘ มีโมดูลที่สามารถสั่งการให้งานที่สร้างขึ้น ทำงาน หยุดทำงาน ตามวัน เวลา ช่วงเวลา และตาม Trigger เหตุการณ์ที่ตั้งค่าไว้ได้
 - ๕.๕.๖.๙ มีโมดูลที่สามารถ ติดตั้ง เพิ่ม ลด จัดการ ตั้งค่าการใช้งาน แจกจ่ายงาน ติดตามการทำงาน และ หยุดการทำงานของงานของหุ่นยนต์ (Robot)
 - ๕.๕.๖.๑๐ มี GUI ของโมดูล ส่วนควบคุมตารางเวลาการทำงาน และส่วนแสดงข้อมูล องค์กรของระบบ (Dashboard)
 - ๕.๕.๖.๑๑ สามารถตรวจสอบสถานการณ์ทำงานของกระบวนการอัตโนมัติได้ ผ่านช่องทาง LINE Application ได้
 - ๕.๕.๖.๑๒ มีการจัดเก็บ Log บันทึกการ เรียกใช้งาน รวมถึง ผลจากการใช้งาน ทูกรอบ
 - ๕.๕.๖.๑๓ มี Dashboard แสดงภาพรวมการทำงานของ Robot ที่อยู่ภายใต้การควบคุม
 - ๕.๕.๖.๑๔ สามารถจัดการเพิ่ม หรือลดข้อมูลวันหยุดเข้าระบบได้ ด้วยการจัดการผ่าน GUI และอีพโฮลด์ไฟล์
 - ๕.๕.๖.๑๕ สามารถรองรับการแสดงผลปฏิทินในรูปแบบภาษาไทย เดือนภาษาไทย และปีพุทธศักราชได้
 - ๕.๕.๖.๑๖ มีลิขสิทธิ์การใช้งานถูกต้องตามกฎหมาย และ ต้องมีสิทธิการใช้งานตลอดไป ไม่มีหมดอายุการใช้งาน
- ๕.๕.๗ ซอฟต์แวร์ Robotic Process Automation (RPA) ส่วนการออกแบบการทำงาน มีคุณสมบัติ ดังนี้
- ๕.๕.๗.๑ สามารถทำงานบนระบบ Virtual Machine (VM) หรือ Virtual Desktop Infrastructure (VDI) ได้
 - ๕.๕.๗.๒ สามารถทำงานบนระบบปฏิบัติการ Windows Server 2016 หรือใหม่กว่าได้
 - ๕.๕.๗.๓ สามารถทำงานบนระบบปฏิบัติการ Windows 10 หรือใหม่กว่าได้
 - ๕.๕.๗.๔ สามารถพัฒนาการทำงานกับ Window Desktop ให้เป็นกระบวนการทำงาน อัตโนมัติได้

๕.๕.๗.๕ สามารถ...

- ๕.๕.๗.๕ สามารถพัฒนาการทำงานกับ Web Browser ให้เป็นกระบวนการอัตโนมัติ ได้แก่ Internet Explorer 11, Google Chrome, Microsoft Edge, Mozilla Firefox ได้เป็นอย่างดี
 - ๕.๕.๗.๖ สามารถทำงานกับ Web Application และ Client Server Application และ Command Line เช่นเปิดใช้งาน (Interact) รวมถึง กดเลือกเมนูต่างๆ และกรอกข้อมูลลงได้ เป็นต้น
 - ๕.๕.๗.๗ สามารถพัฒนาการทำงานที่เชื่อมต่อกับ API/Web Service ให้เป็นกระบวนการอัตโนมัติได้
 - ๕.๕.๗.๘ สามารถพัฒนาการทำงานที่เชื่อมต่อกับ Database ให้เป็นกระบวนการอัตโนมัติได้
 - ๕.๕.๗.๙ สามารถพัฒนาการทำงานกับ Email ให้เป็นกระบวนการอัตโนมัติได้
 - ๕.๕.๗.๑๐ สามารถพัฒนาการทำงานที่รองรับการทำงานผ่าน Remote Desktop ให้เป็นกระบวนการอัตโนมัติได้
 - ๕.๕.๗.๑๑ สามารถรับข้อมูลเข้าได้หลายรูปแบบ เช่น รูปแบบที่เป็น Text, CSV, XML, PDF, Excel, Word, Email, Image เป็นอย่างน้อย
 - ๕.๕.๗.๑๒ สามารถรับข้อมูลเข้าได้หลายรูปแบบ ทั้ง Structured Data และ Semi-Structured Data
 - ๕.๕.๗.๑๓ สามารถรับหรือจำลองการรับข้อมูลได้อย่างน้อยดังต่อไปนี้ เช่น Keyboard, Mouse, Text input
 - ๕.๕.๗.๑๔ สามารถทำการคัดลอกหรือย้าย โฟลเดอร์หรือเอกสารที่เกี่ยวข้องได้
 - ๕.๕.๗.๑๕ สามารถทำการอ่านเว็บไซต์เพื่อทำ Web Scraping ได้
 - ๕.๕.๗.๑๖ สามารถพัฒนาการทำงานแบบมีขั้นตอน มีเงื่อนไข การตัดสินใจ การคำนวณ การสร้างทางเลือก การจัดลำดับ ให้เป็นกระบวนการอัตโนมัติได้
 - ๕.๕.๗.๑๗ สามารถจัดการ Business Exception และ Application Exception ในกระบวนการอัตโนมัติได้
 - ๕.๕.๗.๑๘ สามารถสร้างผลลัพธ์การทำงานของกระบวนการอัตโนมัติได้หลายรูปแบบ เช่น Email, Microsoft Office Files, PDF เป็นต้น
 - ๕.๕.๗.๑๙ รองรับกระบวนการทำงานที่มีข้อมูลเป็นภาษาไทยเป็นส่วนใหญ่หรือทั้งหมด
 - ๕.๕.๗.๒๐ รองรับการออกแบบกระบวนการงานของหุ่นยนต์ ได้พร้อมกันไม่น้อยกว่า ๒ ผู้ใช้งาน
 - ๕.๕.๗.๒๑ มีลิขสิทธิ์การใช้งานถูกต้องตามกฎหมาย และ ต้องมีสิทธิการใช้งานตลอดไป ไม่มีหมดอายุการใช้งาน
- ๕.๕.๘ ซอฟต์แวร์ Robotic Process Automation (RPA) ส่วนการทำงาน มีคุณสมบัติ ดังนี้
- ๕.๕.๘.๑ สามารถทำงานบนระบบ Virtual Machine (VM) หรือ Virtual Desktop Infrastructure (VDI) ได้

๕.๕.๘.๒ สามารถ...

- ๕.๕.๘.๒ สามารถทำงานบนระบบปฏิบัติการ Windows Server 2016 หรือสูงกว่าได้
- ๕.๕.๘.๓ สามารถทำงานบนระบบปฏิบัติการ Windows 10 หรือสูงกว่าได้
- ๕.๕.๘.๔ สามารถทำงานกระบวนการอัตโนมัติที่ถูกสั่งการตามความต้องการ (Attended Mode) ได้
- ๕.๕.๘.๕ สามารถทำงานกระบวนการอัตโนมัติที่ถูกสั่งการทำงานตามระยะเวลาและเงื่อนไขต่างๆ ตามที่กำหนด (Schedule/trigger) โดยอัตโนมัติ (Unattended Mode) ได้
- ๕.๕.๘.๖ สามารถกำหนดเงื่อนไขในการทำงาน เช่น กำหนดช่วงเวลาในการสั่งงานให้ระบบทำงานได้
- ๕.๕.๘.๗ สามารถทำงานร่วมกับโปรแกรมประยุกต์อื่นๆ ได้แก่ Microsoft Office, Web browser หรือ โปรแกรมสำเร็จรูปประเภทอื่นได้
- ๕.๕.๘.๘ สามารถทำงานตามขั้นตอนที่ซอฟต์แวร์ Robotic Process Automation (RPA) ส่วนการออกแบบการทำงานได้กำหนดไว้ได้อย่างถูกต้อง
- ๕.๕.๘.๙ สามารถรับรู้สถานการณ์ทำงานของกระบวนการอัตโนมัติได้และรอให้การทำงานเรียบร้อยแล้วจึงจะทำงานต่อ
- ๕.๕.๘.๑๐ สามารถตรวจสอบสถานการณ์ทำงานของกระบวนการอัตโนมัติผ่านช่องทาง LINE Application ได้
- ๕.๕.๘.๑๑ สามารถติดตามการทำงาน และบริหารจัดการระบบผ่าน LINE Application ได้
- ๕.๕.๘.๑๒ หุ่นยนต์(Robot) หลายหุ่นยนต์ช่วยกันทำงานในกระบวนการอัตโนมัติเดียวกัน ในเวลาเดียวกันได้
- ๕.๕.๘.๑๓ หุ่นยนต์(Robot) แต่ละหุ่นยนต์ทำงานหลายกระบวนการอัตโนมัติในเวลาต่างกันได้
- ๕.๕.๘.๑๔ มีสิทธิ์การใช้งานหุ่นยนต์(Robot) ให้ทำงานได้พร้อมกันไม่น้อยกว่า ๖ หุ่นยนต์ (Robot)
- ๕.๕.๘.๑๕ มีลิขสิทธิ์การใช้งานถูกต้องตามกฎหมาย และ ต้องมีสิทธิ์การใช้งานตลอดไป ไม่มีหมดอายุการใช้งาน

๕.๖ ข้อกำหนดระบบงานโปรแกรมประยุกต์

- ๕.๖.๑ ระบบบริการแปลงข้อมูล โดยระบบต้องมีคุณสมบัติ ดังนี้
 - ๕.๖.๑.๑ สามารถทำงานบนโปรแกรม Web Browser
 - ๕.๖.๑.๒ สามารถรองรับการใช้งานของผู้ใช้งานพร้อมกันได้ไม่น้อยกว่า ๒๕ ผู้ใช้งาน
 - ๕.๖.๑.๓ มีเว็บเพจให้ผู้ใช้งานทำการลงทะเบียนขอใช้งาน
 - ๕.๖.๑.๔ มีหน้าเว็บเพจรองรับการใช้งานของผู้ใช้งาน ดังนี้
 - ๕.๖.๑.๔.๑ สามารถระบุชื่อไฟล์ PDF ที่จะทำการแปลงได้
 - ๕.๖.๑.๔.๒ สามารถระบุประเภทของไฟล์ปลายทาง เป็น Excel หรือ CSV
 - ๕.๖.๑.๔.๓ สามารถบันทึกไฟล์ข้อมูลที่ได้จากการแปลงเก็บที่เครื่องคอมพิวเตอร์ของผู้ใช้
 - ๕.๖.๑.๕ สามารถ...

- ๕.๖.๑.๕ สามารถแปลงไฟล์ PDF ผ่านทาง API
- ๕.๖.๑.๖ สามารถเก็บ Log การใช้งานของผู้ใช้
- ๕.๖.๑.๗ สามารถตรวจสอบสิทธิ์การใช้งานของผู้ใช้กับระบบตรวจสอบตัวตน
- ๕.๖.๑.๘ สามารถแปลงไฟล์ข้อมูลภาษาไทยได้อย่างถูกต้อง ไม่น้อยกว่าร้อยละ ๙๐

๕.๖.๒ ระบบบริการแสดงกราฟจากข้อมูล โดยระบบต้องมีคุณสมบัติ ดังนี้

- ๕.๖.๒.๑ สามารถทำงานบนโปรแกรม Web Browser
- ๕.๖.๒.๒ สามารถรองรับการใช้งานของผู้ใช้งานพร้อมกันได้ไม่น้อยกว่า ๒๕ ผู้ใช้งาน
- ๕.๖.๒.๓ มีเว็บเพจให้ผู้ใช้ทำการลงทะเบียนขอใช้งาน
- ๕.๖.๒.๔ มีเว็บเพจอธิบายวิธีการเรียกใช้งานให้กับผู้ใช้งาน
- ๕.๖.๒.๕ สามารถเก็บรายละเอียดการเรียกใช้งานของผู้ใช้
- ๕.๖.๒.๖ สามารถแสดงรายงานการใช้งานของผู้ใช้ได้
- ๕.๖.๒.๗ สามารถทำงานร่วมกับระบบจัดการผู้ใช้ตามข้อกำหนดข้อ ๕.๗
- ๕.๖.๒.๘ สามารถตรวจสอบสิทธิ์การเรียกใช้งานและอนุญาตให้เฉพาะลูกข่ายที่ได้รับสิทธิ์การใช้งาน
- ๕.๖.๒.๙ สามารถรองรับบริการตามรูปแบบ API ที่กำหนดให้เรียกใช้
- ๕.๖.๒.๑๐ สามารถแสดงผลเป็นผังกราฟได้อย่างน้อย ดังนี้ Bar, Line, Radar, Pie, Doughnut, Polar, Scatter, Bubble, Radial gauge, Box & Violin, Sparklines, Progress bar, Mixed chart, QR codes, GraphViz และ Word Clouds ได้

๕.๖.๓ ระบบรวบรวมสถิติ โดยระบบต้องมีคุณสมบัติ ดังนี้

- ๕.๖.๓.๑ การกำหนดรูปแบบข้อกำหนดที่จำเป็นต้องใช้เป็นข้อมูลประกอบการทำงาน ตั้งแต่ต้นกระบวนการจนถึงปลายกระบวนการ
- ๕.๖.๓.๒ สามารถทำงานบนโปรแกรม Web Browser
- ๕.๖.๓.๓ สามารถควบคุมเมนูการใช้งานตามสิทธิ์ของผู้ใช้ที่กำหนดไว้
- ๕.๖.๓.๔ สามารถนำเข้าข้อกำหนดในรูปแบบ Template เข้าสู่ระบบ
- ๕.๖.๓.๕ สามารถรวบรวมข้อมูลตาราง ตามภาคผนวก ข ข้อ ๒ ตารางรายละเอียดรายการข้อมูล
- ๕.๖.๓.๖ มีหน้าเว็บเพจรองรับการทำงานตามกระบวนการ ตามภาคผนวก ก ข้อ ๔.๓
- ๕.๖.๓.๗ สามารถดึงคำอธิบายข้อมูลจากระบบบัญชีข้อมูล CKAN Open-D มาใช้งาน
- ๕.๖.๓.๘ มีเว็บเพจในการรับการบันทึกข้อมูล ตามภาคผนวก ก ข้อ ๔.๒ และจัดเก็บลงฐานข้อมูล
- ๕.๖.๓.๙ มีปุ่มช่วยเหลืออธิบายวิธีการบันทึกในทุกช่องการบันทึก
- ๕.๖.๓.๑๐ สามารถแสดงแดชบอร์ด (Dashboard) แสดงการทำงานประจำวัน
- ๕.๖.๓.๑๑ สามารถออกเป็นรายงานประกอบการใช้งาน ตามภาคผนวก ก ข้อ ๔.๕ และมี Filter เลือกตามการใช้งาน
- ๕.๖.๓.๑๒ สามารถทำงานร่วมกับซอฟต์แวร์ Data Integration, Data Flow และ Data Pipeline ด้วย API ได้

๕.๖.๓.๑๓ สามารถ...

- ๕.๖.๓.๑๓ สามารถทำงานร่วมกับ SDMX Registry (เดิมที่มีอยู่) ด้วย API
- ๕.๖.๓.๑๔ สามารถขึ้นข้อกำหนดจากระบบ SDMX Registry (เดิมที่มีอยู่) เข้าสู่ระบบ ศูนย์กลางการแบ่งปันสถิติ (Statistics Sharing Hub) (เดิมที่มีอยู่)
- ๕.๖.๓.๑๕ สามารถขึ้นชุดข้อมูลที่มีโครงสร้างแบบ SDMX-CSV ขึ้นบนระบบศูนย์กลาง การแบ่งปันสถิติ (Statistics Sharing Hub) (เดิมที่มีอยู่)
- ๕.๖.๓.๑๖ สามารถทำงานร่วมกับระบบรวบรวมสถิติด้วย RPA

๕.๖.๔ ระบบรวบรวมสถิติด้วย RPA โดยระบบต้องมีคุณสมบัติ ดังนี้

- ๕.๖.๔.๑ เป็นระบบที่เกิดจากการวิเคราะห์ ออกแบบ Workflow ตามภาคผนวก ก ข้อ ๗.๑ เพื่อให้ หุ่นยนต์ (Robot) ทำงานร่วมกับระบบรวบรวมสถิติที่มี ลักษณะแบบซ้ำเดิม ให้เป็นกระบวนการทำงานแบบอัตโนมัติ
- ๕.๖.๔.๒ สามารถทำงานร่วมกับ Windows Desktop และ Browser ได้
- ๕.๖.๔.๓ สามารถเข้าถึงและเรียกใช้ระบบรวบรวมสถิติทำงานได้ ดังนี้
 - ๕.๖.๔.๓.๑ สามารถตรวจสอบสิทธิการใช้งานของผู้ใช้งานได้
 - ๕.๖.๔.๓.๒ สามารถเลือกรายการชุดข้อมูลที่เป็นตามเงื่อนไขมาทำงาน ตามลำดับ
 - ๕.๖.๔.๓.๓ สามารถเลือก และจัดการไฟล์ โฟลเดอร์ ได้
 - ๕.๖.๔.๓.๔ สามารถอ่านข้อมูล คัดลอกข้อมูล เขียนข้อมูล โดยทำงาน ร่วมกับ ไฟล์และฐานข้อมูลได้
 - ๕.๖.๔.๓.๕ สามารถตรวจสอบความถูกต้องของข้อมูลตามเงื่อนไขที่กำหนดได้
 - ๕.๖.๔.๓.๖ สามารถแจ้งเตือนผลการทำงานผ่านทางบริการ Line Application ได้
- ๕.๖.๔.๔ สามารถนำ Template File ที่เป็นข้อกำหนดจากการวิเคราะห์ Matrix Sheet เข้าสู่ระบบบริการโครงสร้างคำอธิบายข้อมูล (TNSO Reference Metadata Registry)
- ๕.๖.๔.๕ สามารถนำ Template File ที่เป็นข้อกำหนดจากการวิเคราะห์ Matrix Sheet เข้าสู่ระบบศูนย์กลางการแบ่งปันสถิติ (Statistics Sharing Hub)

๕.๗ ข้อกำหนดระบบจัดการผู้ใช้ มีคุณสมบัติดังนี้

- ๕.๗.๑ ใช้ซอฟต์แวร์แบบเปิดตามเงื่อนไขของเฟรมเวิร์คและซอฟต์แวร์แบบเปิดข้อ ๕.๒.๙ มาใช้
- ๕.๗.๒ วิเคราะห์กลุ่มผู้ใช้และกำหนดหน้าที่ (Role) ของผู้ใช้เพื่อการตรวจสอบสิทธิการใช้งาน
- ๕.๗.๓ รองรับกับผู้ใช้จากระบบที่พัฒนาขึ้นประกอบด้วย ระบบแปลงข้อมูล ระบบบริการแสดง กราฟจากข้อมูล ระบบรวบรวมข้อมูลสถิติ และ ระบบรวบรวมข้อมูลสถิติด้วย RPA
- ๕.๗.๔ สามารถทำงานร่วมกับระบบบริการ API ด้านหลังที่พัฒนาขึ้นในระบบนี้ได้
- ๕.๗.๕ สามารถทำงานบนโปรแกรม Web Browser
- ๕.๗.๖ มีหน้าเว็บเพจรับสมัครการขอใช้บริการ
- ๕.๗.๗ มีหน้าเว็บเพจจัดการผู้ใช้

๕.๗.๘ มีหน้าเว็บ...

- ๕.๗.๘ มีหน้าเว็บเพจรองรับการดูประวัติการใช้งานของผู้ใช้ และค้นหาตามเงื่อนไขได้
- ๕.๗.๙ มีรายงานการใช้งานของผู้ใช้
- ๕.๗.๑๐ สามารถแสดงแดชบอร์ด (Dashboard) ได้ ดังนี้
 - ๕.๗.๑๐.๑ จำนวนผู้ใช้งานทั้งหมดของแต่ละหน่วยงาน
 - ๕.๗.๑๐.๒ จำนวนผู้ใช้งานทั้งหมดของแต่ละประเภทผู้ใช้
 - ๕.๗.๑๐.๓ จำนวนผู้ใช้งานทั้งหมดที่ได้ทำการเข้าสู่ระบบ (Login) แล้ว และที่ยังไม่ได้ทำการเข้าสู่ระบบ (Login)
- ๕.๗.๑๑ สามารถออกรายงานในรูปแบบไฟล์ PDF และ Excel ได้
- ๕.๗.๑๒ สามารถแสดงและพิมพ์รายงานให้ผู้ใช้ได้ ดังนี้
 - ๕.๗.๑๒.๑ รายงานรายชื่อผู้ใช้งานในระบบจำแนกตามหน่วยงาน และประเภท
 - ๕.๗.๑๒.๒ รายงานรายชื่อผู้ใช้งานในระบบที่ยังไม่ได้ทำการเข้าสู่ระบบ (Login)
 - ๕.๗.๑๒.๓ รายงานรายชื่อทะเบียนผู้ใช้จากระบบจัดการตัวตนผู้ใช้ (Identity Management)

๕.๘ ข้อกำหนด API มีคุณสมบัติดังนี้

- ๕.๘.๑ มีการออกแบบ API เป็น Name Space ตามกลุ่มของระบบที่พัฒนาและกลุ่มฟังก์ชัน
- ๕.๘.๒ มีบริการ API รองรับการใช้ข้อมูลที่จัดเก็บในฐานข้อมูลและสอดคล้องกับทะเบียนชุดข้อมูลต่าง ๆ
- ๕.๘.๓ มีบริการ API รองรับการใช้ข้อมูลตามรูปแบบรายงานที่กำหนดตามภาคผนวก ก ข้อ ๔.๕
- ๕.๘.๔ มีการจัดทำรายละเอียดการเรียกใช้งานตามแบบ Swagger UI

๕.๙ ข้อกำหนดระบบฐานข้อมูล มีคุณสมบัติดังนี้

- ๕.๙.๑ ใช้ซอฟต์แวร์แบบเปิดตามเงื่อนไขของเฟรมเวิร์กและซอฟต์แวร์แบบเปิดข้อ ๔.๔ มาใช้เป็นระบบฐานข้อมูลโดยพิจารณาลักษณะข้อมูลเป็นแบบมีโครงสร้างหรือไม่มีโครงสร้างประกอบด้วย
- ๕.๙.๒ การจัดทำฐานข้อมูลให้ดำเนินการใน ๓ ขั้นตอน ดังนี้
 - ๕.๙.๒.๑ การออกแบบในระดับกรอบแนวคิดของเรื่อง (Business Conceptual)
 - ๕.๙.๒.๒ การออกแบบในระดับตรรก (Logical)
 - ๕.๙.๒.๓ การออกแบบในระดับกายภาพ (Physical)
- ๕.๙.๓ จัดทำฐานข้อมูลรองรับการเก็บข้อมูล และปรับปรุงข้อมูล ตามภาคผนวก ก ข้อ ๓

๕.๑๐ ข้อกำหนดการออกแบบแบบโครงสร้างชุดข้อมูล มีคุณสมบัติ ดังนี้

- ๕.๑๐.๑ การออกแบบ SDMX Information Model เพื่อวิเคราะห์ความสัมพันธ์ของกลุ่มข้อมูล (Dataset) ด้วยเครื่องมือ Matrix Sheet (Format Excel File) ภาคผนวก ข ข้อ ๒ ตารางรายละเอียดรายการข้อมูล
- ๕.๑๐.๒ ซึ่งแต่ละชุดข้อมูลประกอบด้วย Sheet อย่างน้อยดังนี้
 - ๕.๑๐.๒.๑ Sheet Matrix แสดง Concept และ Role of Concept
 - ๕.๑๐.๒.๒ Sheet Concept Scheme แสดง List of Concept

๕.๑๐.๒.๓ Sheet...

๕.๑๐.๒.๓ Sheet Data Structure Definition (DSD)

๕.๑๐.๒.๔ Sheet Dataflow

๕.๑๐.๒.๕ Sheet Code list ซึ่งแสดง Code ตามจำนวน Codelist ที่ใช้งานใน Sheet Matrix โดยแสดง ๑ Sheet ต่อ ๑ Codelist

๕.๑๐.๓ นำผลการวิเคราะห์จาก Matrix Sheet จัดทำเป็น Template File ของ Codelist, Concept Scheme, Data Structure, Data Flow ตามข้อกำหนดใน SDMX

๕.๑๐.๔ การตรวจสอบความครบถ้วน Template File

๕.๑๑ ข้อกำหนดการขึ้นข้อกำหนดโครงสร้างชุดข้อมูล มีคุณสมบัติ ดังนี้

๕.๑๑.๑ นำข้อกำหนด SDMX Information Model ขึ้นสู่ระบบ TNSO Reference Metadata Registry ที่มีอยู่

๕.๑๑.๒ นำข้อกำหนด SDMX Information Model ขึ้นสู่ระบบศูนย์กลางการแบ่งปันสถิติ (Statistics Sharing Hub) ที่มีอยู่

๕.๑๒ ข้อกำหนดความมั่นคงปลอดภัยโปรแกรมประยุกต์

๕.๑๒.๑ โปรแกรมประยุกต์ต้องเรียกใช้ด้วยโปรโตคอลเข้ารหัสแบบ https (Hypertext Transfer Protocol Secure)

๕.๑๒.๒ ผู้รับจ้างต้องใช้หลัก OWASP TOP 10 มาประกอบใช้ในการเขียนชุดคำสั่งเพื่อสร้างความมั่นคงปลอดภัยของโปรแกรมประยุกต์ที่พัฒนาขึ้น ดังนี้ ๑) Injection (SQL Queries) ๒) Broken Authentication ๓) Broken Access Control ๔) Cross Site Scripting (XSS) และ ๕) Security misconfigurations

๕.๑๒.๓ ผู้รับจ้างต้องตรวจสอบความมั่นคงปลอดภัยของระบบงานและโปรแกรมประยุกต์และปิดช่องโหว่ของระบบงานและโปรแกรมประยุกต์ที่พัฒนาขึ้นทุกระบบ

๕.๑๓ ข้อกำหนดการจัดทำคู่มือ

๕.๑๓.๑ จะต้องส่งมอบในรูปแบบ WORD และ PDF

๕.๑๓.๒ คู่มือสำหรับผู้ดูแลระบบ ประกอบด้วย

๕.๑๓.๒.๑ คู่มือรายละเอียดการตั้งค่าและการติดตั้งระบบบริการแปลงข้อมูล

๕.๑๓.๒.๒ คู่มือรายละเอียดการตั้งค่าและการติดตั้งระบบบริการแสดงกราฟจากข้อมูล

๕.๑๓.๒.๓ คู่มือรายละเอียดการตั้งค่าและการติดตั้งระบบรวบรวมสถิติ

๕.๑๓.๒.๔ คู่มือรายละเอียดการตั้งค่าและการติดตั้งระบบรวบรวมสถิติด้วย RPA

๕.๑๓.๓ คู่มือสำหรับผู้ใช้งาน ประกอบด้วย

๕.๑๓.๓.๑ คู่มือการใช้งานระบบบริการแปลงข้อมูล

๕.๑๓.๓.๒ คู่มือการใช้งานระบบบริการแสดงกราฟจากข้อมูล

๕.๑๓.๓.๓ คู่มือการใช้งานระบบรวบรวมสถิติ

๕.๑๓.๓.๔ คู่มือการใช้งานระบบรวบรวมสถิติด้วย RPA

๕.๑๔ ข้อกำหนด...

๕.๑๔ ข้อกำหนดการจัดหาบริการไลน์แจ้งเตือน (Line Notification)

๕.๑๔.๑ สามารถทำการแจ้งเตือนไปยังกลุ่มผู้ใช้นับบริการไลน์เมื่อเกิดเหตุการณ์ หรือเงื่อนไขตามที่กำหนด

๕.๑๔.๒ สามารถทำการแจ้งเตือนไปยังกลุ่มผู้ใช้นับบริการไลน์ เมื่อมีกิจกรรมการทำงานเกิดขึ้น

๕.๑๕ ข้อกำหนดงานติดตั้งระบบงาน

๕.๑๕.๑ ระบบงานที่พัฒนาทั้ง ๔ ระบบ ประกอบด้วย ๑) ระบบบริการแปลงข้อมูล ๒) ระบบบริการแสดงกราฟจากข้อมูล ๓) ระบบรวบรวมสถิติ และ ๔) ระบบรวบรวมสถิติด้วย RPA ต้องมีการทดสอบการตอบสนองต่อการใช้งานและการปรับแต่งประสิทธิภาพการใช้งาน

๖. หลักเกณฑ์และสิทธิในการพิจารณา

สำนักงานสถิติแห่งชาติจะพิจารณาตัดสินโดยใช้เกณฑ์ราคาประกอบเกณฑ์อื่น โดยพิจารณาให้คะแนนตามเกณฑ์และน้ำหนักที่กำหนด ดังต่อไปนี้

๖.๑ การคัดเลือกผู้ชนะ

สำนักงานสถิติแห่งชาติขอสงวนสิทธิในการพิจารณาคัดเลือกผู้ยื่นข้อเสนอ ดังนี้

๖.๑.๑ สำนักงานสถิติแห่งชาติจะพิจารณาผู้ยื่นข้อเสนอที่ผ่านคุณสมบัติของผู้เสนอราคา ตามข้อ ๓ และผ่านรายละเอียดคุณลักษณะเฉพาะ ตามข้อ ๕ โดยผู้ยื่นข้อเสนอต้องจัดทำตารางข้อเสนอรายละเอียดคุณลักษณะเฉพาะทุกหัวข้อย่อย ตามข้อ ๕ ตามตารางข้อเสนอด้านล่างนี้ และสำนักงานสถิติแห่งชาติถือว่าเป็นสาระสำคัญ ได้แก่ การยื่นข้อเสนอไม่ครบถ้วนตามรายการในคุณลักษณะเฉพาะที่กำหนด ในข้อ ๕ เว้นแต่ เป็นการผิดพลาดเพียงเล็กน้อย และไม่ผิดความหมาย เช่น การสะกดคำผิด การสลับเลขหัวข้อ

ลำดับที่	รายละเอียดที่สำนักงานสถิติแห่งชาติกำหนด	รายละเอียดคุณลักษณะเฉพาะที่ผู้ยื่นข้อเสนอเสนอ	เอกสารอ้างอิง (ระบุเลขหน้าพร้อมบรรทัดที่อ้างอิงได้ (ถ้ามี))	หมายเหตุ
หัวข้อตามประกาศ	คุณลักษณะเฉพาะที่กำหนด			

หมายเหตุ : ๑. สำหรับข้อ ๕.๔.๑ และ ๕.๔.๒ ให้ผู้ยื่นข้อเสนอ แนบเอกสารอ้างอิงประกอบในวันยื่นข้อเสนอฯ
 ๒. สำหรับข้อ ๕.๕.๕ ข้อ ๕.๕.๖ ข้อ ๕.๕.๗ และ ข้อ ๕.๕.๘ ให้ผู้ยื่นข้อเสนอ แนบเอกสารอ้างอิงประกอบในวันยื่นข้อเสนอฯ
 ๓. สำหรับข้อ ๕.๓.๑ ให้ผู้ยื่นข้อเสนอ แสดงรายละเอียดบุคลากรในโครงการฯ โดยต้องเสนอรายชื่อ พร้อมตำแหน่ง โดยในแต่ละตำแหน่งต้องมีบุคลากรไม่ซ้ำกัน และมีจำนวนบุคลากรครบทุกตำแหน่ง

๖.๑.๒ สำนักงานสถิติแห่งชาติจะพิจารณาให้คะแนนผู้ยื่นข้อเสนอที่ผ่านข้อ ๖.๑.๑ แล้ว โดยใช้เกณฑ์ราคาประกอบเกณฑ์อื่น คือ เกณฑ์ข้อเสนอด้านเทคนิค ซึ่งกำหนดน้ำหนักคะแนนเป็น ๘๐ คะแนน และน้ำหนักคะแนนข้อเสนอด้านราคา เป็น ๒๐ คะแนน มีคะแนนเต็มรวมเป็น ๑๐๐ คะแนน

๖.๑.๓ สำนักงาน...

(Handwritten signatures and marks)

๖.๑.๓ สำนักงานสถิติแห่งชาติจะพิจารณาข้อเสนอด้านเทคนิค โดยให้คะแนนด้านเทคนิค (คะแนนเต็ม ๘๐ คะแนน) ตามหลักเกณฑ์การให้คะแนน ดังนี้

ข้อเสนอด้านเทคนิค	คะแนน	หลักเกณฑ์การให้คะแนน
๑. ความสามารถในการออกแบบ Use case diagram ระดับ System boundary ของระบบ	๒๔	๑. ความสามารถในการออกแบบ Use case diagram ระดับ System boundary ของระบบรวบรวมสถิติ (๖ คะแนน) ๒. ความสามารถในการออกแบบ Use case diagram ระดับ System boundary ของระบบรวบรวมสถิติด้วย RPA (๖ คะแนน) ๓. ความสามารถในการออกแบบ Use case diagram ระดับ System boundary ของระบบบริการแสดงกราฟจากข้อมูล (๖ คะแนน) ๔. ความสามารถในการออกแบบ Use case diagram ระดับ System boundary ของระบบบริการแปลงข้อมูล (๖ คะแนน)
๒. ผลงานการพัฒนาระบบ	๑๕	๑. เสนอจำนวน ๓ โครงการ (โครงการละ ๕ คะแนน)
๓. การบริหารโครงการ	๑๕	๑. แผนการดำเนินการโครงการที่สอดคล้องกับระยะเวลาการดำเนินงานของโครงการ (๕ คะแนน) ๒. บุคลากรที่เข้าร่วมดำเนินงาน (๕ คะแนน) ๓. แนวทางการติดตามการดำเนินงานโครงการและการประสานงานกับสำนักงานสถิติแห่งชาติ (๕ คะแนน)
๔. ความมั่นคงปลอดภัยด้านสารสนเทศ โปรแกรมประยุกต์	๑๖	๑. การนำมาตรฐาน OWASP TOP 10 มาใช้ (๑๐ คะแนน) ประกอบด้วย ๑.๑. Injection (SQL Queries) ๑.๒. Broken Authentication ๑.๓. Broken Access Control ๑.๔. Cross Site Scripting (XSS) และ ๑.๕. Security misconfigurations ๒. วิธีการตรวจสอบช่องโหว่และการปิดช่องโหว่ของโปรแกรมประยุกต์ที่พัฒนาขึ้น (๖ คะแนน)

๕. การบริหาร...

ข้อเสนอด้านเทคนิค	คะแนน	หลักเกณฑ์การให้คะแนน
๕. การบริหารจัดการความเสี่ยงในการดำเนินการ	๑๐	๑. การบริหารจัดการความเสี่ยงประกอบด้วย ๑.๑ ด้านการพัฒนาระบบ ประเด็นวิธีเก็บความต้องการที่ไม่ครบถ้วน (๔ คะแนน) ๑.๒ ด้านบุคลากร ประเด็นหากมีการเปลี่ยนแปลงบุคลากรที่มอบหมาย (๓ คะแนน) ๑.๓ ด้านเวลา ประเด็นการกำกวมงานให้ เป็นไปตามแผน (๓ คะแนน)

ผู้ยื่นข้อเสนอจัดเตรียมเอกสารข้อเสนอด้านเทคนิคเพื่อประกอบการพิจารณาตามเกณฑ์การคิดคะแนน ดังนี้

๖.๑.๓.๑ ความสามารถในการออกแบบ Use case diagram ระดับ System boundary ของระบบ (๒๔ คะแนน)

๖.๑.๓.๑.๑ เอกสารข้อเสนอด้านเทคนิคในการออกแบบ Use case diagram ระดับ System boundary ของระบบ ต้องมีสาระสำคัญ ดังนี้

๖.๑.๓.๑.๑.๑ จัดทำแผนภาพ Use case diagram ระดับ System boundary พร้อมทั้งเขียนคำอธิบายแผนภาพ แยกเป็นรายระบบ จำนวน ๔ ระบบ ประกอบด้วย

- ๑) ระบบรวบรวมสถิติ
- ๒) ระบบรวบรวมสถิติ ด้วย RPA
- ๓) ระบบบริการแปลงข้อมูล
- ๔) ระบบบริการแสดงกราฟจากข้อมูล

๖.๑.๓.๑.๑.๒ เกณฑ์การคิดคะแนนความสามารถในการออกแบบ Use case diagram ระดับ System boundary ของระบบ ดังนี้

เกณฑ์การคิดคะแนน	คะแนน			
	ระบบรวบรวมสถิติ (๖ คะแนน)	ระบบรวบรวมสถิติ ด้วย RPA (๖ คะแนน)	ระบบบริการแปลงข้อมูล (๖ คะแนน)	ระบบบริการแสดงกราฟจากข้อมูล (๖ คะแนน)
๑. ไม่มีเอกสารระบุข้อเสนอการออกแบบ Use case diagram ระดับ System boundary และเขียนคำอธิบายแผนภาพของระบบ	๐ คะแนน	๐ คะแนน	๐ คะแนน	๐ คะแนน

๒. มีเอกสาร...

เกณฑ์การคิดคะแนน	คะแนน			
	ระบบรวบรวม สถิติ (๒ คะแนน)	ระบบรวบรวม สถิติ ด้วย RPA (๒ คะแนน)	ระบบบริการ แปลงข้อมูล (๒ คะแนน)	ระบบบริการแสดง กราฟจากข้อมูล (๒ คะแนน)
๒. มีเอกสารระบุข้อเสนอการออกแบบ Use case diagram ระดับ System boundary หรือเขียนคำอธิบายแผนภาพของระบบ ปรากฏเพียงอย่างใด อย่างหนึ่ง	๓ คะแนน	๓ คะแนน	๓ คะแนน	๓ คะแนน
๓. มีเอกสารระบุข้อเสนอการออกแบบ Use case diagram ระดับ System boundary และเขียนคำอธิบายแผนภาพของระบบ ครบถ้วน	๖ คะแนน	๖ คะแนน	๖ คะแนน	๖ คะแนน

วิธีการประเมินหรือการให้คะแนน พิจารณาเอกสารและให้คะแนนเป็นรายระบบ และรวมผลคะแนนทั้ง ๔ ระบบ

๖.๑.๓.๒ ผลงานการพัฒนาระบบ (๑๕ คะแนน)

๖.๑.๓.๒.๑ เอกสารข้อเสนอด้านเทคนิคผลงานการพัฒนาระบบ จำนวน

๓ ผลงาน โดยแต่ละผลงานต้องมีสาระสำคัญ ดังนี้

๑. การพัฒนาระบบรวบรวมข้อมูล
๒. การออกแบบคลังข้อมูล
๓. การพัฒนาระบบข้อมูลขนาดใหญ่ (Big Data)
๔. การจัดทำระบบ Robot Process Automation (RPA)
๕. การทำระบบบริการแบบ Web service

โดยต้องนำเสนออย่างน้อย ๓ โครงการ และเป็นผลงานย้อนหลังไม่เกิน ๑๐ ปี นับจากวันที่ผลงานแล้วเสร็จจนถึงวันที่ยื่นข้อเสนอ โดยเอกสารผลงานแสดงเนื้อหาที่ตรงตามเงื่อนไขที่ระบุตามรายการ ดังนี้

รายการที่ ๑ คำอธิบายเกี่ยวกับเฟรมเวิร์กที่ใช้ในการพัฒนารายการที่ ๒ ปีที่ดำเนินการ และลักษณะโดยย่อของโครงการ
รายการที่ ๓ ระบุหน่วยงานที่ดำเนินการ พร้อมรายละเอียดในการติดต่อ

รายการที่ ๔ สำเนาหนังสือรับรองผลงาน หรือสำเนาสัญญาของโครงการที่ได้ดำเนินการแล้วเสร็จตามสัญญา กรณีที่สำเนาสัญญาของโครงการที่ได้ดำเนินการแล้วเสร็จตามสัญญาเป็นความลับไม่สามารถเปิดเผยได้ ให้สำเนาส่วนที่ระบุว่าเอกสารสัญญานั้นเป็นความลับ พร้อมทั้งระบุชื่อบุคคล ที่อยู่ และเบอร์โทรศัพท์ติดต่อของหน่วยงานที่เป็นคู่สัญญา ซึ่งจะ

ใช้พิจารณา...

(Handwritten signatures and initials)

ใช้พิจารณาประกอบในการตรวจสอบข้อเท็จจริง
 ทั้งนี้สำนักงานสถิติแห่งชาติขอสงวนสิทธิ์ในการ
 ตรวจสอบสำเนาหนังสือรับรองผลงาน หรือสำเนา
 สัญญาของโครงการที่ได้ดำเนินการแล้วเสร็จตาม
 สัญญาที่เสนอมาเพื่อประกอบการพิจารณา

๖.๑.๓.๒.๒ เกณฑ์การคิดคะแนน ผลงานการพัฒนาระบบของแต่ละโครงการ
 (๑๕ คะแนน) ดังนี้

เกณฑ์การคิดคะแนน	คะแนน		
	โครงการที่ ๑	โครงการที่ ๒	โครงการที่ ๓
๑. ไม่มีเอกสารผลงานการพัฒนาระบบ หรือ ไม่มี เนื้อหาที่ตรงตามสาระสำคัญที่ระบุในข้อ ๑ - ๕ หรือ เป็นผลงานย้อนหลังเกิน ๑๐ ปี	๐ คะแนน	๐ คะแนน	๐ คะแนน
๒. มีเอกสารแสดงผลงานการพัฒนาระบบ และมี เนื้อหาที่ตรงตามเงื่อนไขที่ระบุในรายการที่ ๑ - ๔ อย่างน้อย ๑ รายการ	๑ คะแนน	๑ คะแนน	๑ คะแนน
๓. มีเอกสารแสดงผลงานการพัฒนาระบบ และมี เนื้อหาที่ตรงตามเงื่อนไขที่ระบุในรายการที่ ๑ - ๔ อย่างน้อย ๒ รายการ	๒ คะแนน	๒ คะแนน	๒ คะแนน
๔. มีเอกสารแสดงผลงานการพัฒนาระบบ และมี เนื้อหาที่ตรงตามเงื่อนไขที่ระบุในรายการที่ ๑ - ๔ อย่างน้อย ๓ รายการ	๓ คะแนน	๓ คะแนน	๓ คะแนน
๕. มีเอกสารแสดงผลงานการพัฒนาระบบ และมี เนื้อหาที่ตรงตามเงื่อนไขที่ระบุในรายการที่ ๑ - ๔ ครบทุกรายการ	๕ คะแนน	๕ คะแนน	๕ คะแนน

วิธีการประเมินหรือการให้คะแนน พิจารณาเอกสารและให้คะแนนเป็นรายระบบ และรวมผลคะแนนทั้ง ๓ โครงการ

๖.๑.๓.๓ การบริหารโครงการ (๑๕ คะแนน)

๖.๑.๓.๓.๑ เอกสารข้อเสนอด้านเทคนิคการบริหารโครงการต้องมีสาระสำคัญ
 ดังนี้

๖.๑.๓.๓.๑.๑ แผนการดำเนินการโครงการที่สอดคล้องกับ
 ระยะเวลาการดำเนินงานของโครงการ กิจกรรมที่
 สำคัญและจำเป็น ประกอบด้วย
 ๑) การเก็บรวบรวมความต้องการ
 ๒) การวิเคราะห์ระบบ
 ๓) การออกแบบซอฟต์แวร์
 ๔) การเขียนชุดคำสั่ง

๕) การติดตั้ง...

(Handwritten signatures and initials)

๕) การติดตั้งและการส่งมอบ

๖.๑.๓.๓.๑.๒ รายละเอียดบุคลากรที่เข้าร่วมการดำเนินงานในโครงการเป็นรายบุคคล ประกอบด้วย

๑) ชื่อ-สกุล

๒) หน้าที่ที่ได้รับมอบหมายภายในโครงการ

๓) ประสบการณ์ในการทำงาน

๖.๑.๓.๓.๑.๓ แนวทางการติดตามความก้าวหน้าการดำเนินงานโครงการ และการประสานงานกับสำนักงานสถิติแห่งชาติ

๖.๑.๓.๓.๒ เกณฑ์การคิดคะแนน การบริหารโครงการ (๑๕ คะแนน) ดังนี้

๖.๑.๓.๓.๒.๑ แผนการดำเนินการโครงการที่สอดคล้องกับระยะเวลาการดำเนินงานของโครงการ กิจกรรมที่สำคัญและจำเป็น (๕ คะแนน)

เกณฑ์การคิดคะแนน	คะแนนที่ได้
๑. ไม่มีเอกสารแผนการดำเนินการโครงการที่สอดคล้องกับระยะเวลาการดำเนินงานของโครงการ กิจกรรมที่สำคัญและจำเป็น	๐ คะแนน
๒. มีเอกสารแผนการดำเนินการโครงการที่สอดคล้องกับระยะเวลาการดำเนินงานของโครงการ กิจกรรมที่สำคัญและจำเป็น แต่เนื้อหาภายใน ตามข้อ ๖.๑.๓.๓.๑.๑ ปรากฏเพียง ๑ ข้อ	๑ คะแนน
๓. มีเอกสารแผนการดำเนินการโครงการที่สอดคล้องกับระยะเวลาการดำเนินงานของโครงการ กิจกรรมที่สำคัญและจำเป็น แต่เนื้อหาภายใน ตามข้อ ๖.๑.๓.๓.๑.๑ ปรากฏเพียง ๒ ข้อ	๒ คะแนน
๔. มีเอกสารแผนการดำเนินการโครงการที่สอดคล้องกับระยะเวลาการดำเนินงานของโครงการ กิจกรรมที่สำคัญและจำเป็น แต่เนื้อหาภายใน ตามข้อ ๖.๑.๓.๓.๑.๑ ปรากฏเพียง ๓ ข้อ	๓ คะแนน
๕. มีเอกสารแผนการดำเนินการโครงการที่สอดคล้องกับระยะเวลาการดำเนินงานของโครงการ กิจกรรมที่สำคัญและจำเป็น แต่เนื้อหาภายใน ตามข้อ ๖.๑.๓.๓.๑.๑ ปรากฏเพียง ๔ ข้อ	๔ คะแนน
๖. มีเอกสารแผนการดำเนินการโครงการที่สอดคล้องกับระยะเวลาการดำเนินงานของโครงการ กิจกรรมที่สำคัญและจำเป็น และมีเนื้อหาภายในตามข้อ ๖.๑.๓.๓.๑.๑ ครบทั้ง ๕ ข้อ	๕ คะแนน

๖.๑.๓.๓.๒.๒ รายละเอียดบุคลากรที่เข้าร่วมการดำเนินงานใน
โครงการเป็นรายบุคคล (๕ คะแนน)

เกณฑ์การคิดคะแนน	คะแนนที่ได้
๑. ไม่มีเอกสารรายละเอียดบุคลากรที่เข้าร่วมการดำเนินงานในโครงการเป็นรายบุคคล	๐ คะแนน
๒. มีเอกสารรายละเอียดบุคลากรที่เข้าร่วมการดำเนินงานในโครงการเป็นรายบุคคล แต่เนื้อหาภายในตามข้อ ๖.๑.๓.๓.๑.๒ ไม่ครบ ๓ ข้อ ปรากฏเพียง ๑ ข้อ	๒ คะแนน
๓. มีเอกสารรายละเอียดบุคลากรที่เข้าร่วมการดำเนินงานในโครงการเป็นรายบุคคล แต่เนื้อหาภายในตามข้อ ๖.๑.๓.๓.๑.๒ ไม่ครบ ๓ ข้อ ปรากฏเพียง ๒ ข้อ	๓ คะแนน
๔. มีเอกสารรายละเอียดบุคลากรที่เข้าร่วมการดำเนินงานในโครงการเป็นรายบุคคล และมีเนื้อหาภายในตามข้อ ๖.๑.๓.๓.๑.๒ ครบทั้ง ๓ ข้อ	๕ คะแนน

๖.๑.๓.๓.๒.๓ แนวทางการติดตามความก้าวหน้าการดำเนินงาน
โครงการ และการประสานงานกับสำนักงานสถิติ
แห่งชาติ (๕ คะแนน)

เกณฑ์การคิดคะแนน	คะแนนที่ได้
๑. ไม่มีเอกสารแนวทางการติดตามความก้าวหน้าการดำเนินงานโครงการ และการประสานงานกับสำนักงานสถิติแห่งชาติ	๐ คะแนน
๒. มีเอกสารแนวทางการติดตามความก้าวหน้าการดำเนินงานโครงการ แต่ไม่ปรากฏเอกสารการประสานงานกับสำนักงานสถิติแห่งชาติ หรือ มีเอกสารการประสานงานกับสำนักงานสถิติแห่งชาติ แต่ไม่ปรากฏเอกสารแนวทางการติดตามความก้าวหน้าการดำเนินงานโครงการ	๓ คะแนน
๓. มีเอกสารแนวทางการติดตามความก้าวหน้าการดำเนินงานโครงการ และการประสานงานกับสำนักงานสถิติแห่งชาติ	๕ คะแนน

วิธีการประเมินหรือการให้คะแนน พิจารณาเอกสารและให้คะแนน โดยนำคะแนนที่ได้จากข้อ ๖.๑.๓.๓.๒.๑ - ๖.๑.๓.๓.๒.๓ มารวมเป็นคะแนนทั้งสิ้นของข้อเสนอด้านการบริหารโครงการ

๖.๑.๓.๔ ความมั่นคงปลอดภัยด้านสารสนเทศโปรแกรมประยุกต์ (๑๖ คะแนน)

๖.๑.๓.๔.๑ เอกสารข้อเสนอด้านเทคนิคความมั่นคงปลอดภัยด้านสารสนเทศโปรแกรมประยุกต์ต้องมีสาระสำคัญ ดังนี้

๖.๑.๓.๔.๑.๑ การนำมาตรฐาน OWASP TOP 10 ที่จำเป็นมาใช้
ในการพัฒนาโปรแกรมประยุกต์เพื่อป้องกันการโจมตีจาก ผู้ประสงค์ร้าย ประกอบด้วย

๑) Injection...

(Handwritten signatures and initials)

- ๑) Injection (SQL Queries)
- ๒) Broken Authentication
- ๓) Broken Access Control
- ๔) Cross Site Scripting (XSS)
- ๕) Security misconfigurations

๖.๑.๓.๔.๑.๒ วิธีการตรวจสอบช่องโหว่และการปิดช่องโหว่ของโปรแกรมประยุกต์ที่พัฒนาขึ้น

- ๑) วิธีการตรวจสอบ
- ๒) วิธีการปิดช่องโหว่

๖.๑.๓.๔.๒ เกณฑ์การคิดคะแนน ความมั่นคงปลอดภัยด้านสารสนเทศโปรแกรมประยุกต์ (๑๖ คะแนน) ดังนี้

๖.๑.๓.๔.๒.๑ การนำมาตราฐาน OWASP TOP 10 ที่จำเป็นมาใช้ในการพัฒนาโปรแกรมประยุกต์ (๑๐ คะแนน)

เกณฑ์การคิดคะแนน	คะแนนที่ได้
๑. ไม่มีเอกสารความมั่นคงปลอดภัยด้านสารสนเทศโปรแกรมประยุกต์ หัวข้อ ๖.๑.๓.๔.๑.๑ การนำมาตราฐาน OWASP TOP 10 ที่จำเป็นมาใช้ในการพัฒนาโปรแกรมประยุกต์เพื่อป้องกันการโจมตีจากผู้ประสงค์ร้าย	๐ คะแนน
๒. มีเอกสารความมั่นคงปลอดภัยด้านสารสนเทศโปรแกรมประยุกต์ หัวข้อ ๖.๑.๓.๔.๑.๑ การนำมาตราฐาน OWASP TOP 10 ที่จำเป็นมาใช้ในการพัฒนาโปรแกรมประยุกต์เพื่อป้องกันการโจมตีจากผู้ประสงค์ร้าย แต่เนื้อหาภายใน ตามข้อ ๖.๑.๓.๔.๑.๑ ปรากฏเพียง ๑ ข้อ	๒ คะแนน
๓. มีเอกสารความมั่นคงปลอดภัยด้านสารสนเทศโปรแกรมประยุกต์ หัวข้อ ๖.๑.๓.๔.๑.๑ การนำมาตราฐาน OWASP TOP 10 ที่จำเป็นมาใช้ในการพัฒนาโปรแกรมประยุกต์เพื่อป้องกันการโจมตีจากผู้ประสงค์ร้าย แต่เนื้อหาภายใน ตามข้อ ๖.๑.๓.๔.๑.๑ ปรากฏเพียง ๒ ข้อ	๔ คะแนน
๔. มีเอกสารความมั่นคงปลอดภัยด้านสารสนเทศโปรแกรมประยุกต์ หัวข้อ ๖.๑.๓.๔.๑.๑ การนำมาตราฐาน OWASP TOP 10 ที่จำเป็นมาใช้ในการพัฒนาโปรแกรมประยุกต์เพื่อป้องกันการโจมตีจากผู้ประสงค์ร้าย แต่เนื้อหาภายใน ตามข้อ ๖.๑.๓.๔.๑.๑ ปรากฏเพียง ๓ ข้อ	๖ คะแนน
๕. มีเอกสารความมั่นคงปลอดภัยด้านสารสนเทศโปรแกรมประยุกต์ หัวข้อ ๖.๑.๓.๔.๑.๑ การนำมาตราฐาน OWASP TOP 10 ที่จำเป็นมาใช้ในการพัฒนาโปรแกรมประยุกต์เพื่อป้องกันการโจมตีจากผู้ประสงค์ร้าย แต่เนื้อหาภายใน ตามข้อ ๖.๑.๓.๔.๑.๑ ปรากฏเพียง ๔ ข้อ	๘ คะแนน

๖. มีเอกสาร...

เกณฑ์การคิดคะแนน	คะแนนที่ได้
๖. มีเอกสารความมั่นคงปลอดภัยด้านสารสนเทศโปรแกรมประยุกต์ ตามข้อ ๖.๑.๓.๔.๑.๑ การนำมามาตรฐาน OWASP TOP 10 ที่จำเป็นมาใช้ในการพัฒนาโปรแกรมประยุกต์เพื่อป้องกันการโจมตีจากผู้ประสงค์ร้าย แต่เนื้อหาภายใน ตามข้อ ๖.๑.๓.๔.๑.๑ ปรากฏครบ ๕ ข้อ	๑๐ คะแนน

๖.๑.๓.๔.๒.๒ แนวทางและวิธีการตรวจสอบช่องโหว่ของโปรแกรมประยุกต์ที่พัฒนาขึ้น (๖ คะแนน)

เกณฑ์การคิดคะแนน	คะแนนที่ได้
๑. ไม่มีเอกสารความมั่นคงปลอดภัยด้านสารสนเทศโปรแกรมประยุกต์ ตามข้อ ๖.๑.๓.๔.๑.๒ วิธีการตรวจสอบช่องโหว่และการปิดช่องโหว่ของโปรแกรมประยุกต์ที่พัฒนาขึ้น	๐ คะแนน
๒. มีเอกสารความมั่นคงปลอดภัยด้านสารสนเทศโปรแกรมประยุกต์ ตามข้อ ๖.๑.๓.๔.๑.๒ วิธีการตรวจสอบช่องโหว่และการปิดช่องโหว่ของโปรแกรมประยุกต์ที่พัฒนาขึ้น แต่เนื้อหาภายในไม่ครบ ๒ ข้อ และ ไม่ปรากฏเนื้อหาวิธีการปิดช่องโหว่	๓ คะแนน
๓. มีเอกสารความมั่นคงปลอดภัยด้านสารสนเทศโปรแกรมประยุกต์ ตามข้อ ๖.๑.๓.๔.๑.๒ วิธีการตรวจสอบช่องโหว่และการปิดช่องโหว่ของโปรแกรมประยุกต์ที่พัฒนาขึ้น และมีเนื้อหาภายในครบทั้ง ๒ ข้อ	๖ คะแนน

วิธีการประเมินหรือการให้คะแนน พิจารณาเอกสารและให้คะแนน โดยนำคะแนนที่ได้จากข้อ ๖.๑.๓.๔.๒.๑ - ๖.๑.๓.๔.๒.๒ มารวมเป็นคะแนนทั้งสิ้นของข้อเสนอด้านเทคนิคความมั่นคงปลอดภัยด้านสารสนเทศโปรแกรมประยุกต์

๖.๑.๓.๕ การบริหารจัดการความเสี่ยง (๑๐ คะแนน)

๖.๑.๓.๕.๑ เอกสารข้อเสนอด้านเทคนิคการบริหารจัดการความเสี่ยงต้องมีสาระสำคัญ ดังนี้

๖.๑.๓.๕.๑.๑ ประเด็นความเสี่ยงและการจัดการความเสี่ยงที่จะเป็นปัญหา อุปสรรคในการดำเนินงานโครงการตามขอบเขต ดังต่อไปนี้

ประเด็นความเสี่ยง	การจัดการความเสี่ยง
๑. ด้านการพัฒนาระบบ ประเด็นวิธีเก็บความต้องการที่ไม่ครบถ้วน	ให้อธิบายแนวทางหรือขั้นตอนที่เป็นการจัดการความเสี่ยงที่จะเป็นปัญหาอุปสรรคในการดำเนินงานโครงการ เพื่อนำไปสู่การเก็บความต้องการที่ครบถ้วน
๒. ด้านบุคลากร ประเด็นหากมีการเปลี่ยนแปลงบุคลากรที่มอบหมาย	ให้อธิบายแนวทางหรือขั้นตอนที่เป็นการจัดการความเสี่ยงที่จะเป็นปัญหาอุปสรรคในการดำเนินงานโครงการ เพื่อนำไปสู่การแก้ไขปัญหาคือการเปลี่ยนแปลงบุคลากรที่มอบหมาย

๓. ด้านเวลา...

ประเด็นความเสี่ยง	การจัดการความเสี่ยง
๓. ด้านเวลา ประเด็นการกำกับงาน ให้เป็นไปตามแผน	ให้อธิบายแนวทางหรือขั้นตอนที่เป็นการจัดการความเสี่ยงที่จะเป็น ปัญหาอุปสรรคในการดำเนินงานโครงการ เพื่อนำไปสู่การกำกับงาน ให้เป็นไปตามแผน

๖.๑.๓.๕.๒ เกณฑ์การคิดคะแนน การบริหารจัดการความเสี่ยง (๑๐ คะแนน) ดังนี้

๖.๑.๓.๕.๒.๑ ด้านการพัฒนาระบบ ประเด็นวิธีเก็บความต้องการที่ไม่ครบถ้วน (๔ คะแนน)

เกณฑ์การคิดคะแนน	คะแนนที่ได้
๑. ไม่มีเอกสารด้านการพัฒนาระบบ ประเด็นวิธีเก็บความต้องการที่ไม่ครบถ้วน	๐ คะแนน
๒. มีเอกสารด้านการพัฒนาระบบ ประเด็นวิธีเก็บความต้องการที่ไม่ครบถ้วน แต่ไม่ปรากฏเนื้อหาอธิบายแนวทางหรือขั้นตอนการจัดการความเสี่ยงที่จะเป็น ปัญหาอุปสรรคในการดำเนินงานโครงการ เพื่อนำไปสู่การเก็บความต้องการที่ ครบถ้วน	๒ คะแนน
๓. มีเอกสารด้านการพัฒนาระบบ ประเด็นวิธีเก็บความต้องการที่ไม่ครบถ้วน และ ปรากฏเนื้อหาอธิบายแนวทางหรือขั้นตอนการจัดการความเสี่ยงที่จะเป็น ปัญหาอุปสรรคในการดำเนินงานโครงการ เพื่อนำไปสู่การเก็บความต้องการที่ ครบถ้วน	๔ คะแนน

๖.๑.๓.๕.๒.๒ ด้านบุคลากร ประเด็นหากมีการเปลี่ยนแปลง บุคลากรที่มอบหมาย (๓ คะแนน)

เกณฑ์การคิดคะแนน	คะแนนที่ได้
๑. ไม่มีเอกสารด้านบุคลากร ประเด็นหากมีการเปลี่ยนแปลงบุคลากรที่มอบหมาย	๐ คะแนน
๒. มีเอกสารด้านบุคลากร ประเด็นหากมีการเปลี่ยนแปลงบุคลากรที่มอบหมาย แต่ไม่ปรากฏเนื้อหาอธิบายแนวทางหรือขั้นตอนการจัดการความเสี่ยงที่จะเป็น ปัญหาอุปสรรคในการดำเนินงานโครงการ เพื่อนำไปสู่การแก้ไขปัญหาการ เปลี่ยนแปลงบุคลากรที่มอบหมาย	๑ คะแนน
๓. มีเอกสารด้านบุคลากร ประเด็นหากมีการเปลี่ยนแปลงบุคลากรที่มอบหมาย และปรากฏเนื้อหาอธิบายแนวทางหรือขั้นตอนการจัดการความเสี่ยงที่จะเป็น ปัญหาอุปสรรคในการดำเนินงานโครงการ เพื่อนำไปสู่การแก้ไขปัญหาการ เปลี่ยนแปลงบุคลากรที่มอบหมาย	๓ คะแนน

๖.๑.๓.๕.๒.๓ ด้านเวลา...

Handwritten signatures and initials in blue ink are present at the bottom of the page, including names like "Qip", "H", "Dum", "Dum", "E", and "D".

๖.๑.๓.๕.๒.๓ ด้านเวลา ประเด็นการกำกับงานให้เป็นไปตามแผน
(๓ คะแนน)

เกณฑ์การคิดคะแนน	คะแนนที่ได้
๑. ไม่มีเอกสารด้านเวลา ประเด็นการกำกับงานให้เป็นไปตามแผน	๐ คะแนน
๒. มีเอกสารด้านเวลา ประเด็นการกำกับงานให้เป็นไปตามแผน แต่ไม่ปรากฏเนื้อหาแนวทางหรือขั้นตอนการจัดการความเสี่ยงที่จะเป็นปัญหาอุปสรรคในการดำเนินงานโครงการ เพื่อนำไปสู่การกำกับงานให้เป็นไปตามแผน	๑ คะแนน
๓. มีเอกสารด้านเวลา ประเด็นการกำกับงานให้เป็นไปตามแผน และปรากฏเนื้อหาอธิบายแนวทางหรือขั้นตอนการจัดการความเสี่ยงที่จะเป็นปัญหาอุปสรรคในการดำเนินงานโครงการ เพื่อนำไปสู่การกำกับงานให้เป็นไปตามแผน	๓ คะแนน

วิธีการประเมินหรือการให้คะแนน พิจารณาเอกสารและให้คะแนน นำคะแนนที่ได้จากข้อ ๖.๑.๓.๕.๒.๑ -

๖.๑.๓.๕.๒.๓ มารวมเป็นคะแนนทั้งสิ้นสำหรับข้อเสนอด้านการบริหารจัดการความเสี่ยงในการดำเนินการ

๖.๑.๔ การให้คะแนนเป็นสิทธิของกรรมการรายบุคคลจากนั้นจะนำผลคะแนนของกรรมการแต่ละบุคคลที่ให้ออกมาในแต่ละข้อของกรรมการทุกคนมาคำนวณหาค่าเฉลี่ย แล้วนำค่าเฉลี่ยของแต่ละข้อมารวมเป็น คะแนนรวมด้านเทคนิคของผู้ยื่นข้อเสนอรายนั้น

๖.๒ ผู้ยื่นข้อเสนอจัดเตรียมเอกสารเพื่อประกอบการพิจารณาให้คะแนนข้อเสนอด้านเทคนิค โดยต้องจัดเตรียมเอกสารที่ประกอบไปด้วยหัวข้อที่ปรากฏในเกณฑ์การพิจารณา เนื่องจากคณะกรรมการพิจารณาผลการประกวดราคาอิเล็กทรอนิกส์จะพิจารณาและให้คะแนนเอกสารตามหัวข้อที่ปรากฏตามเกณฑ์การพิจารณา หากไม่มีหัวข้อดังกล่าวพร้อมเนื้อหาปรากฏจะถือว่าผู้ยื่นข้อเสนอไม่ได้มีการนำเสนอในหัวข้อนั้น ๆ

๖.๓ เอกสารข้อเสนอด้านเทคนิคที่ยื่นหากพบข้อบกพร่องหรือไม่ถูกต้อง ในส่วนที่เป็นสาระสำคัญตามหลักเกณฑ์และเงื่อนไขตามที่กำหนดข้างต้นแม้แต่ข้อใดข้อหนึ่ง คณะกรรมการพิจารณาผลการประกวดราคาอิเล็กทรอนิกส์จะไม่รับพิจารณา

๖.๔ ในการพิจารณาคะแนนข้อเสนอด้านเทคนิค ให้ถือว่าการตัดสินใจของสำนักงานสถิติแห่งชาติเป็นเด็ดขาด ผู้ยื่นข้อเสนอจะร้องเรียนหรือนำไปเป็นเหตุกล่าวอ้างเพื่อเรียกร้องค่าเสียหายต่อสำนักงานสถิติแห่งชาติ อย่างหนึ่งอย่างใดในภายหลังไม่ได้

๖.๕ สำนักงานสถิติแห่งชาติจะรับพิจารณาคะแนนราคาก็ต่อเมื่อคะแนนรวมด้านเทคนิคของผู้ยื่นเสนอราคาได้ ๗๐% ของคะแนนรวมด้านเทคนิค (๘๐ คะแนน) หรือไม่น้อยกว่า ๕๖ คะแนน

๖.๖ สำนักงานสถิติแห่งชาติ จะใช้หลักเกณฑ์การคำนวณคะแนนด้านราคา ดังนี้

๖.๖.๑ ผู้ยื่นข้อเสนอที่ยื่นข้อเสนอด้านราคาต่ำสุด ได้คะแนนราคาเต็ม ๒๐ คะแนน

๖.๖.๒ ผู้ยื่นข้อเสนอที่ยื่นข้อเสนอด้านราคาอื่น ๆ จะได้คะแนนด้านราคา ตามสูตรการคำนวณ ดังนี้

$$\text{คะแนนด้านราคาของผู้เสนอ} = 100 - \left(\frac{(\text{ราคาของผู้เสนอ} - \text{ราคาของผู้เสนอราคาต่ำสุด})}{\text{ราคาของผู้เสนอราคาต่ำสุด}} \times 100 \right)$$

๖.๖.๓ การคำนวณ...

(Handwritten signatures and initials)

๖.๖.๓ การคำนวณคะแนนด้านราคาให้นำคะแนนที่ได้มาคำนวณในส่วนของคะแนนด้านราคาใน อัตราร้อยละ ๒๐ และใช้ทศนิยม ๒ ตำแหน่ง ถ้าทศนิยมตำแหน่งถัดไป มากกว่าหรือ เท่ากับ ๕ ให้ปัดขึ้น และจะเรียงลำดับคะแนนราคาจากสูงสุดไปต่ำสุด

$$\text{คะแนนด้านราคา} = \frac{\text{คะแนนด้านราคาของผู้เสนอ} \times ๒๐}{๑๐๐}$$

- ๖.๗ สำนักงานสถิติแห่งชาติจะคำนวณคะแนนรวมของผู้ยื่นข้อเสนอตามสูตรการคำนวณ ดังนี้
 คะแนนรวมของผู้ยื่นข้อเสนอ = คะแนนรวมด้านเทคนิค (คำนวณตามข้อ ๖.๑.๓) + คะแนนราคา (คำนวณตามข้อ ๖.๖)
- ๖.๘ สำนักงานสถิติแห่งชาติจะคัดเลือกผู้ชนะประกวดราคาโดยวิธีประกวดราคาอิเล็กทรอนิกส์ (e-bidding) จากผู้ยื่นข้อเสนอที่มีคะแนนรวมสูงสุด กรณีที่มีผู้ยื่นข้อเสนอได้คะแนนรวมสูงสุดเท่ากันหลายราย สำนักงานสถิติแห่งชาติจะคัดเลือกผู้ชนะจากผู้ที่ได้คะแนนรวมด้านเทคนิคสูงสุด
- ๖.๙ กรณีที่ผู้ยื่นข้อเสนอที่ได้คะแนนรวมสูงสุดไม่ยอมเข้าทำสัญญาหรือข้อตกลงกับหน่วยงาน คณะกรรมการพิจารณาผลการประกวดราคาอิเล็กทรอนิกส์จะพิจารณาผู้ยื่นข้อเสนอรายถัดไป หรือผู้ที่ได้รับคะแนนรวมสูงสุดรายถัดไปตามลำดับ

๗. ลิขสิทธิ์และสิทธิการใช้ซอฟต์แวร์

- ๗.๑ ชุดคำสั่งของโปรแกรมประยุกต์ที่เกิดขึ้นจากการพัฒนาในโครงการนี้ เป็นลิขสิทธิ์ของสำนักงานสถิติแห่งชาติ และสำนักงานสถิติแห่งชาติสามารถนำมาปรับปรุงเพื่อเพิ่มประสิทธิภาพได้ต่อไปในอนาคต
- ๗.๒ กรณีที่ผู้รับจ้างนำ Software Component หรือซอฟต์แวร์โมดูล (Module) มาใช้ในการพัฒนาในโครงการนี้ ผู้รับจ้างจะต้องใช้ Software Component หรือซอฟต์แวร์โมดูล (Module) ให้เป็นไปตามเงื่อนไขของลิขสิทธิ์ Software Component หรือซอฟต์แวร์โมดูล (Module) นั้น
- ๗.๓ กรณีที่บุคคลภายนอกกล่าวอ้างหรือใช้สิทธิเรียกร้องใดๆ ว่ามีการละเมิดสิทธิ หรือสิทธิบัตรเกี่ยวกับข้อมูลแผนที่ภาพถ่ายจากดาวเทียม และ/หรือโปรแกรมประยุกต์ที่ใช้ในการทำงานครั้งนี้ ผู้รับจ้างจะต้องดำเนินการทั้งปวงเพื่อให้การกล่าวอ้างหรือเรียกร้องดังกล่าวระงับสิ้นไปโดยเร็ว หากผู้รับจ้างมีอาจจะทำได้ และทำให้สำนักงานสถิติแห่งชาติต้องรับผิดชอบค่าใช้จ่ายต่อบุคคลภายนอก เนื่องจากผลแห่งการละเมิดสิทธิหรือสิทธิบัตรดังกล่าว ผู้รับจ้างจะต้องเป็นผู้ชำระค่าเสียหาย และค่าใช้จ่ายทั้งค่าฤชาธรรมเนียม และค่าทนายความแทนสำนักงานสถิติแห่งชาติ ทั้งนี้ สำนักงานสถิติแห่งชาติจะแจ้งให้ผู้รับจ้างได้ทราบเป็นลายลักษณ์อักษร เมื่อได้มีการกล่าวอ้างหรือใช้สิทธิเรียกร้องดังกล่าวโดยไม่ชักช้า

๘. การฝึกอบรม

- ๘.๑ หลักสูตรสำหรับผู้พัฒนาระบบ จำนวน ๑ รุ่น ผู้เข้าอบรม ๒๐ คน ระยะเวลาการอบรม ๔ วัน ณ สถานที่ห้องอบรมของสำนักงานสถิติแห่งชาติ
- ๘.๒ หลักสูตรสำหรับผู้ใช้งานระบบ จำนวน ๑ รุ่น ผู้เข้าอบรม ๒๐ คน ระยะเวลาการอบรม ๔ วัน ณ สถานที่ห้องอบรมของสำนักงานสถิติแห่งชาติ

๙. สถานที่...

๙. สถานที่ติดตั้งระบบ

- ๙.๑ ผู้รับจ้างต้องติดตั้ง ซอฟต์แวร์และระบบงานที่พัฒนาขึ้น ณ สำนักงานสถิติแห่งชาติ โดยสำนักงานสถิติแห่งชาติ จัดเตรียมเครื่องคอมพิวเตอร์แม่ข่ายให้กับผู้รับจ้าง
- ๙.๒ ผู้รับจ้างต้องติดตั้งซอฟต์แวร์ให้พร้อมใช้งาน ดังนี้
 - ๙.๒.๑ ซอฟต์แวร์สำหรับการทำ Data Integration
 - ๙.๒.๒ ซอฟต์แวร์สำหรับการทำ Data Pipeline
 - ๙.๒.๓ ซอฟต์แวร์สำหรับการทำ Data Flow
 - ๙.๒.๔ ซอฟต์แวร์ Robotic Process Automation (RPA) ส่วนการจัดการและควบคุม
 - ๙.๒.๕ ซอฟต์แวร์ Robotic Process Automation (RPA) ส่วนการออกแบบการทำงาน
 - ๙.๒.๖ ซอฟต์แวร์ Robotic Process Automation (RPA) ส่วนการทำงาน
- ๙.๓ การติดตั้งระบบงานให้พร้อมใช้งาน ดังนี้
 - ๙.๓.๑ ระบบบริการแปลงข้อมูล
 - ๙.๓.๒ ระบบบริการแสดงกราฟจากข้อมูล
 - ๙.๓.๓ ระบบรวบรวมสถิติ
 - ๙.๓.๔ ระบบรวบรวมสถิติด้วย RPA
- ๙.๔ การติดตั้งเครื่องคอมพิวเตอร์ ดังนี้
 - ติดตั้งติดตั้งเครื่องคอมพิวเตอร์สำหรับงานประมวลผล จำนวน ๔ เครื่อง และ เครื่องคอมพิวเตอร์โน้ตบุ๊ก สำหรับงานประมวลผล จำนวน ๑ เครื่อง ณ ศูนย์สารสนเทศยุทธศาสตร์ภาครัฐ สำนักงานสถิติแห่งชาติ

๑๐. ระยะเวลาการดำเนินงาน

การดำเนินงานตามโครงการนี้มีระยะเวลารวมทั้งสิ้น ๓๖๐ วัน นับถัดจากวันที่ลงนามในสัญญา

๑๑. การส่งมอบงานและตรวจรับ

- ๑๑.๑ งวดที่ ๑ ดำเนินงานภายใน ๖๐ วัน นับถัดจากวันที่ลงนามในสัญญา
 - ๑๑.๑.๑ ผู้รับจ้างนำเสนอแผนการบริหารโครงการ กำหนดความต้องการระบบ ขั้นตอนการพัฒนา ระบบ การจัดบุคลากรในโครงการและมอบหมายงานตามแผนงาน และ คาบเวลาที่กำหนดทั้งโครงการ
 - ๑๑.๑.๒ ผู้รับจ้างส่งมอบรายงานผลการวิเคราะห์ข้อมูล และเงื่อนไขต่าง ๆ จากที่ได้รับรวบรวมและศึกษา ปัญหาและความต้องการของผู้ใช้งาน และ แนวทางของระบบที่จะพัฒนาขึ้นใหม่ ที่จะต้องเป็นไปตามวัตถุประสงค์ของโครงการ จำนวน ๘ ชุด (ต้นฉบับ ๑ ชุด และสำเนา ๗ ชุด)
 - ๑๑.๑.๓ ผู้รับจ้างส่งมอบรายงานผลการวิเคราะห์รูปแบบของตารางสถิติตามข้อกำหนด ข้อ ๕.๑๑.๑
- ๑๑.๒ งวดที่ ๒ ดำเนินงานภายใน ๑๕๐ วัน นับถัดจากวันที่ลงนามในสัญญา
 - ๑๑.๒.๑ ผู้รับจ้างนำเสนอการวิเคราะห์และจัดทำข้อกำหนดความต้องการของระบบ และการออกแบบเชิงสถาปัตยกรรมซอฟต์แวร์ของระบบ ที่สอดคล้องกันเป็นภาพรวมของโครงการฯ

๑๑.๒.๒ ผู้รับจ้าง...

- ๑๑.๒.๒ ผู้รับจ้างนำเสนอผลการวิเคราะห์ข้อมูลและการออกแบบฐานข้อมูล และการกำหนดรูปแบบและโครงสร้างของข้อมูลที่จะจัดเก็บในระบบฐานข้อมูล และเสนอแนวทางการพัฒนาและดูแลระบบฐานข้อมูลและซอฟต์แวร์ระบบที่ใช้ในโครงการฯ
- ๑๑.๒.๓ ผู้รับจ้างส่งมอบรายละเอียดการออกแบบวิเคราะห์ระบบ ทั้ง ๔ ระบบ
- ๑๑.๒.๔ ผู้รับจ้างต้องมีรายงานผลการเสนอต้นแบบโปรแกรมประยุกต์ ทั้ง ๔ ระบบ
- ๑๑.๒.๕ ผู้รับจ้างส่งมอบและติดตั้งเครื่องคอมพิวเตอร์ จำนวน ๕ เครื่อง และเครื่องคอมพิวเตอร์โน้ตบุ๊ก จำนวน ๑ เครื่อง
- ๑๑.๒.๖ ผู้รับจ้างส่งมอบ Matrix sheet การวิเคราะห์ชุดข้อมูลแบบมีโครงสร้าง จำนวน ๘๐๐ รายการ ของตารางรายละเอียดรายการข้อมูล ตามภาคผนวก ข
- ๑๑.๒.๗ ผู้รับจ้างขึ้นชุดข้อมูลแบบ SDMX-CSV บนระบบศูนย์กลางการแบ่งปันสถิติ (Statistics Sharing Hub) ของสำนักงานสถิติแห่งชาติ จำนวน ๘๐๐ รายการ ของตารางรายละเอียดรายการข้อมูล ตามภาคผนวก ข ด้วย ระบบรวบรวมสถิติ หรือ ระบบรวบรวมสถิติด้วย RPA
- ๑๑.๓ งวดที่ ๓ ดำเนินงานภายใน ๒๗๐ วัน นับถัดจากวันที่ลงนามในสัญญา
- ๑๑.๓.๑ ผู้รับจ้างส่งรายงานผลการตั้งซอฟต์แวร์ที่ใช้ในระบบประกอบด้วย ๑) ซอฟต์แวร์สำหรับการทำ Data Integration ๒) ซอฟต์แวร์สำหรับการทำ Data Pipeline ๓) ซอฟต์แวร์สำหรับการทำ Data Flow ๔) ซอฟต์แวร์ Robotic Process Automation (RPA) ส่วนการจัดการและควบคุม และ ๕) ซอฟต์แวร์ Robotic Process Automation (RPA) ส่วนการออกแบบการทำงาน
- ๑๑.๓.๒ ผู้รับจ้างติดตั้งระบบงาน และโปรแกรมประยุกต์ จำนวน ๒ ระบบประกอบด้วย ๑) ระบบบริการแปลงข้อมูล และ ๒) ระบบบริการแสดงกราฟจากข้อมูล
- ๑๑.๓.๓ ผู้รับจ้างติดตั้งและทดสอบระบบ เพื่อค้นหาจุดอ่อนและข้อบกพร่องต่างๆ และตรวจสอบและค้นหาข้อผิดพลาดของโปรแกรม
- ๑๑.๓.๔ ผู้รับจ้างส่งมอบ Matrix sheet เพิ่มอีกจำนวน ๘๐๐ รายการ (โดยไม่นับชุดข้อมูลในการส่งมอบงานงวดที่ ๒) ของตารางรายละเอียดรายการข้อมูล ตามภาคผนวก ข
- ๑๑.๓.๕ ผู้รับจ้างขึ้นชุดข้อมูลแบบ SDMX-CSV บนระบบศูนย์กลางการแบ่งปันสถิติ (Statistics Sharing Hub) ของสำนักงานสถิติแห่งชาติ เพิ่มอีกจำนวน ๘๐๐ รายการ (โดยไม่นับชุดข้อมูลในการส่งมอบงานงวดที่ ๒) ของตารางรายละเอียดรายการข้อมูล ตามภาคผนวก ข ด้วย ระบบรวบรวมสถิติ หรือ ระบบรวบรวมสถิติด้วย RPA
- ๑๑.๔ งวดที่ ๔ ดำเนินงานภายใน ๓๖๐ วัน นับถัดจากวันที่ลงนามในสัญญา
- ๑๑.๔.๑ ผู้รับจ้างติดตั้งระบบงานและโปรแกรมประยุกต์ จำนวน ๒ ระบบประกอบด้วย ๑) ระบบรวบรวมสถิติ และ ๒) ระบบรวบรวมสถิติด้วย RPA
- ๑๑.๔.๒ ผู้รับจ้างส่งผลการตรวจสอบความมั่นคงปลอดภัยของโปรแกรมประยุกต์ และปิดช่องโหว่ตามข้อ ๕.๑๑.๒ และ ๕.๑.๑.๓
- ๑๑.๔.๓ ผู้รับจ้างต้องส่งมอบชุดคำสั่งที่เป็นปัจจุบันและอื่น ๆ ที่เกี่ยวข้องที่ใช้ในการสร้างชุดคำสั่งให้สำนักงานสถิติแห่งชาติ โดยให้บันทึกข้อมูลลงสื่อบันทึกข้อมูล เช่น อุปกรณ์บันทึกข้อมูลแบบพกพา

๑๑.๔.๔ ผู้รับจ้าง...

- ๑๑.๔.๔ ผู้รับจ้างส่งมอบเอกสารเกี่ยวกับการพัฒนาระบบ ในรูปแบบไฟล์ WORD และ PDF โดยให้ทำการบันทึกข้อมูล WORD และ PDF ลงสื่อบันทึกข้อมูล เช่น อุปกรณ์บันทึกข้อมูลแบบพกพา
- ๑๑.๔.๕ ผู้รับจ้างส่งมอบคู่มือการใช้งาน ในรูปแบบไฟล์ WORD และ PDF โดยให้ทำการบันทึกข้อมูล WORD และ PDF ลงสื่อบันทึกข้อมูลเช่น อุปกรณ์บันทึกข้อมูลแบบพกพา
- ๑๑.๔.๖ ผู้รับจ้างจัดให้มีการฝึกอบรม ตามข้อ ๘
- ๑๑.๔.๗ ผู้รับจ้างส่งมอบ Matrix sheet เพิ่มอีกจำนวน ๖๘๑ รายการ (โดยไม่นับชุดข้อมูลในการส่งมอบงานงวดที่ ๒ และ งานงวดที่ ๓) ของตารางรายละเอียดรายการข้อมูล ตามภาคผนวก ข
- ๑๑.๔.๘ ผู้รับจ้างขึ้นชุดข้อมูลบนระบบศูนย์กลางการแบ่งปันสถิติ (Statistics Sharing Hub) ของสำนักงานสถิติแห่งชาติ เพิ่มอีกจำนวน ๖๘๑ รายการ (โดยไม่นับชุดข้อมูลในการส่งมอบงานงวดที่ ๒ และ งานงวดที่ ๓) ของตารางรายละเอียดรายการข้อมูล ตามภาคผนวก ข

๑๒. การเบิกจ่ายเงิน

การเบิกจ่าย แบ่งเป็น ๔ งวด ดังนี้

- งวดที่ ๑ ชำระเงินเป็นจำนวนร้อยละ ๑๐ ของค่าจ้างตามสัญญา หลังผ่านการตรวจรับงานงวดที่ ๑
- งวดที่ ๒ ชำระเงินเป็นจำนวนร้อยละ ๓๐ ของค่าจ้างตามสัญญา หลังผ่านการตรวจรับงานงวดที่ ๒
- งวดที่ ๓ ชำระเงินเป็นจำนวนร้อยละ ๓๕ ของค่าจ้างตามสัญญา หลังผ่านการตรวจรับงานงวดที่ ๓
- งวดที่ ๔ ชำระเงินเป็นจำนวนร้อยละ ๒๕ ของค่าจ้างตามสัญญา หลังผ่านการตรวจรับงานงวดที่ ๔

๑๓. วงเงินในการจัดหา

วงเงินงบประมาณทั้งโครงการจำนวน ๑๕,๐๐๐,๐๐๐ บาท (สิบห้าล้านบาทถ้วน)

๑๔. อัตราค่าปรับ

ค่าปรับตามแบบสัญญาจ้างกำหนดเป็นรายวันในอัตราร้อยละ ๐.๑๐ (ศูนย์จุดหนึ่งศูนย์) ของค่าจ้างตามสัญญา

๑๕. การรับประกันและการบำรุงรักษา

กำหนดรับประกันผลงานเป็นระยะเวลา ๑ ปี นับถัดจากวันที่คณะกรรมการตรวจรับมีการตรวจรับงานในงวดสุดท้ายครบถ้วนเรียบร้อยแล้ว หากพบข้อผิดพลาด ส่งผลให้ไม่สามารถใช้งานระบบและโปรแกรมประยุกต์ได้ ผู้รับจ้างต้องส่งเจ้าหน้าที่เพื่อแก้ปัญหา ดังต่อไปนี้

- ๑๕.๑ ในกรณีที่โปรแกรมประยุกต์และระบบฐานข้อมูลขัดข้อง ไม่สามารถใช้งานได้หรือพบข้อผิดพลาด ผู้รับจ้างต้องแก้ไขให้แล้วเสร็จภายใน ๔๘ ชั่วโมง (ในเวลาราชการ)
- ๑๕.๒ ในกรณีที่สำนักงานสถิติแห่งชาตินำเข้าข้อมูลเพิ่มเติมเองภายหลังการส่งมอบงานเสร็จสิ้นแล้ว หากมีปัญหาผู้รับจ้างต้องแก้ไขให้แล้วเสร็จภายใน ๔๘ ชั่วโมง (ในเวลาราชการ)
- ๑๕.๓ ในกรณีที่สำนักงานสถิติแห่งชาติพบปัญหาการตอบสนองต่อการใช้งาน ซึ่งเกิดจากชุดคำสั่งที่พัฒนา หรือการตั้งค่าข้อกำหนดที่ไม่เหมาะสม ผู้รับจ้างต้องแก้ไขให้แล้วเสร็จภายใน ๔๘ ชั่วโมง (ในเวลาราชการ)

๑๕.๔ ต้องมี...

(Handwritten signatures and initials)

๑๕.๔ ต้องมีการปรับปรุงประสิทธิภาพของระบบในช่วงการบำรุงรักษาจำนวน ๒ ครั้ง โดยแต่ละครั้งจะต้องปรับปรุงในระดับโปรแกรมประยุกต์ (Application) และปรับปรุงในระดับฐานข้อมูล (Database) โดยครั้งที่ ๒ ต้องดำเนินการหลังจากครั้งแรกไม่น้อยกว่า ๑๒๐ วัน

๑๖. ข้อกำหนดการปกปิดข้อมูลสำคัญ

เจ้าหน้าที่ที่เข้ามาปฏิบัติงานต้องรักษาความลับของข้อมูลในระบบสารสนเทศของสำนักงานสถิติแห่งชาติ ต้องไม่นำข้อมูลเกี่ยวกับระบบคอมพิวเตอร์และเครือข่ายของสำนักงานสถิติแห่งชาติไปเปิดเผยต่อผู้อื่นโดยเด็ดขาดไม่ว่ากรณีใดๆ และห้ามคัดลอก หรือแอบถ่ายข้อมูลที่สำคัญ และต้องปฏิบัติตามประกาศนโยบายความมั่นคงปลอดภัยของสำนักงานสถิติแห่งชาติอย่างเคร่งครัด

๑๗. ผู้รับจ้างต้องใช้วัสดุประเภทวัสดุหรือครุภัณฑ์ที่จะใช้ในงานจ้างเป็นวัสดุที่ผลิตภายในประเทศ โดยต้องใช้ไม่น้อยกว่าร้อยละ ๖๐ ของมูลค่าวัสดุที่จะใช้ในงานจ้างทั้งหมดตามสัญญา

๑๘. สถานที่ส่งมอบงาน

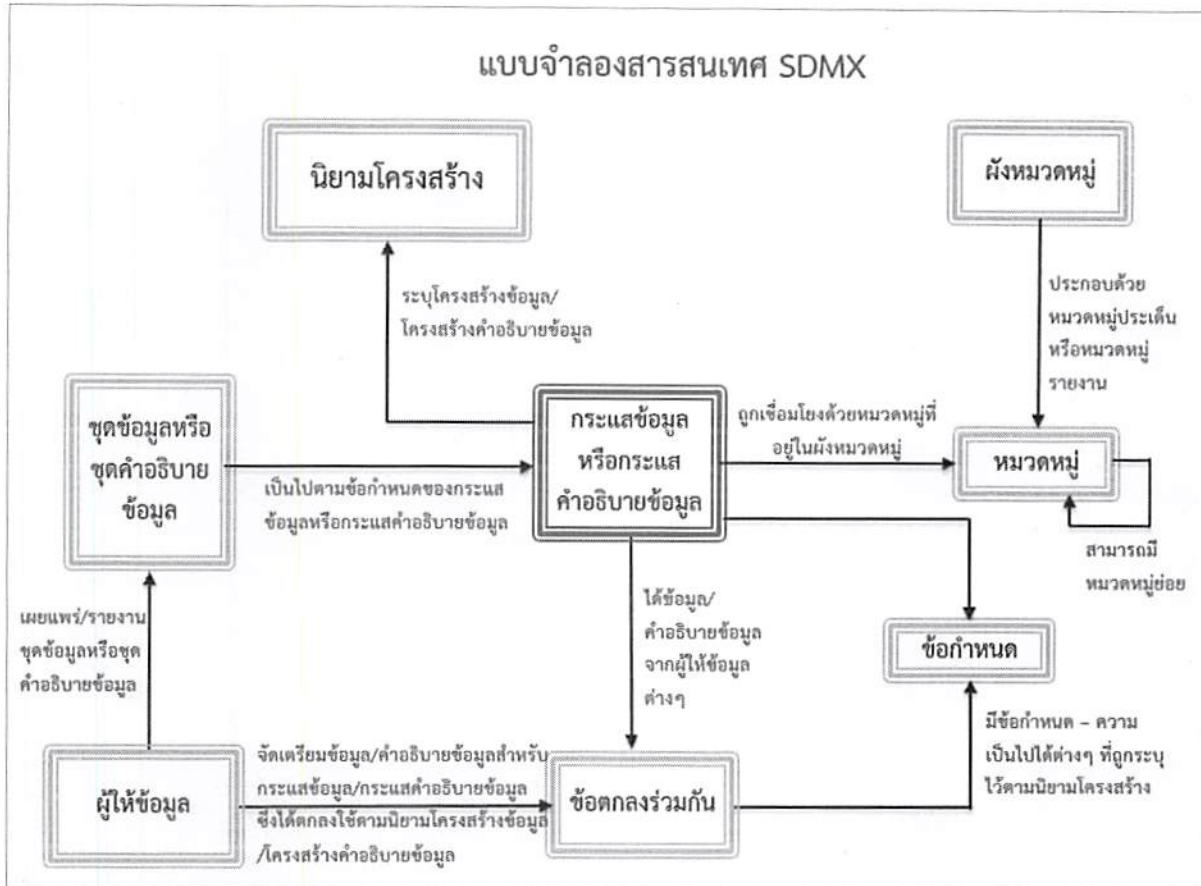
สำนักงานสถิติแห่งชาติ ศูนย์ราชการเฉลิมพระเกียรติ ๘๐ พรรษา อาคารรัฐประศาสนภักดี ชั้น ๒ ถนนแจ้งวัฒนะ เขตหลักสี่ กรุงเทพมหานคร

ภาคผนวก ก

๑. นิยาม และคำจำกัดความ

- ๑.๑ การส่งต่อข้อมูล (Data Pipeline) เป็นกิจกรรมการส่งต่อและกระทำกับข้อมูลจากแหล่งข้อมูลต้นทางเพื่อไปจัดเก็บยังแหล่งเก็บข้อมูลปลายทางในรูปแบบที่ต้องการใช้งาน
- ๑.๒ CKAN Open-D หมายถึง ซอฟต์แวร์ที่พัฒนาต่อยอดจาก CKAN (<https://ckan.org/>) ซึ่งเป็นซอฟต์แวร์ระบบจัดการข้อมูล (Data Management System) ชนิดโอเพนซอร์ส ที่ได้รับความนิยมในการนำไปให้บริการเว็บไซต์บัญชีข้อมูล (data catalog) สำหรับข้อมูลเปิด (open data) ทั่วโลก โดย CKAN Open-D เป็นการพัฒนาเสริมความสามารถของระบบ CKAN ให้มีความสอดคล้องกับบริบทของประเทศไทย รองรับการจัดทำบัญชีข้อมูลของหน่วยงานและให้บริการข้อมูลเปิดที่เป็นไปตามมาตรฐานคำอธิบายชุดข้อมูลภาครัฐที่กำหนดโดยสำนักงานพัฒนารัฐบาลดิจิทัล (องค์การมหาชน) ร่วมกับสำนักงานสถิติแห่งชาติ และสถาบันส่งเสริมการวิเคราะห์และบริหารข้อมูลขนาดใหญ่ภาครัฐ สามารถเชื่อมโยงข้อมูลไปยังระบบบัญชีข้อมูลภาครัฐ (government data catalog) และเว็บไซต์ศูนย์กลางข้อมูลเปิดภาครัฐ (Data.go.th) ได้ต่อไป ทั้งนี้ซอฟต์แวร์ CKAN Open-D ให้บริการทั้งในรูปแบบของส่วนขยายของ CKAN (CKAN extension) ที่สามารถนำไปติดตั้งใช้งานในหน่วยงานได้ และในรูปแบบที่ให้บริการผ่านคลาวด์ที่สนับสนุนการให้บริการโดยสำนักงานสถิติแห่งชาติ
- ๑.๓ UX (User Experience) : การออกแบบกระบวนการใช้งานต่างๆ ของระบบ เพื่อตอบโจทย์ผู้ใช้งาน เช่น ใช้งานง่าย มีลำดับขั้นตอนการใช้งานที่ชัดเจน จนทำให้เกิดความพึงพอใจสูงสุดหรือเกิดประสบการณ์ที่ดีแก่ผู้ใช้งาน
- ๑.๔ UI (User Interface) : การออกแบบส่วนที่ใช้ในการเชื่อมต่อกับผู้ใช้งานที่ให้ผู้ใช้งานสามารถโต้ตอบกับระบบได้ ซึ่งจะมุ่งเน้นเรื่องของการออกแบบหน้าจอการแสดงผล และการดีไซน์เพื่อความสวยงาม การสื่อสารข้อความต่อผู้ใช้
- ๑.๕ SDMX Information Model : แบบจำลองแนวคิดสำหรับกำหนดและอธิบาย Class, Attributes และความสัมพันธ์ของมาตรฐาน SDMX

แบบจำลอง...



ภาพแสดง กรอบแนวคิดการแลกเปลี่ยนข้อมูลสถิติด้วยมาตรฐาน SDMX

แบบจำลองสารสนเทศ หรือ SDMX Information Model เป็นแบบจำลองที่อธิบายกรอบแนวคิดการแลกเปลี่ยนข้อมูลและคำอธิบายข้อมูลให้เข้าใจตรงกันระหว่างผู้ให้ข้อมูลและผู้ใช้ข้อมูล ซึ่งมีกรอบข้อกำหนดระบุไว้อย่างชัดเจน และมีการใช้โปรโตคอลในการทำงานด้วยภาษา (Message) ที่มนุษย์และเครื่องคอมพิวเตอร์สามารถอ่านแล้วเข้าใจ จากแผนภาพ ผู้ให้ข้อมูล (Data Provider) หรือหน่วยงานจะให้บริการชุดข้อมูลหรือคำอธิบายข้อมูล (Data or Metadata Set) ตามข้อกำหนดกระแสข้อมูลหรือคำอธิบายข้อมูล (Data or Metadata Flow) ได้มากกว่าหนึ่งชุดข้อมูล และทำนองเดียวกัน สำหรับกระแสข้อมูลและคำอธิบายข้อมูล อาจเกิดจากผู้ให้ข้อมูลหรือหน่วยงานหลายหน่วยงานร่วมกันเป็นผู้ให้ข้อมูลได้ ซึ่งกระแสข้อมูลหรือคำอธิบายข้อมูลนี้เกิดจากข้อตกลงร่วมกัน (Provision Agreement) ที่กำหนดให้ผู้ให้ข้อมูลต้องจัดเตรียมข้อมูลและคำอธิบายข้อมูลตามนิยามโครงสร้างข้อมูล หรือคำอธิบายข้อมูล (Data or Metadata Structure Definition) เพื่อการแลกเปลี่ยนตามมาตรฐาน SDMX

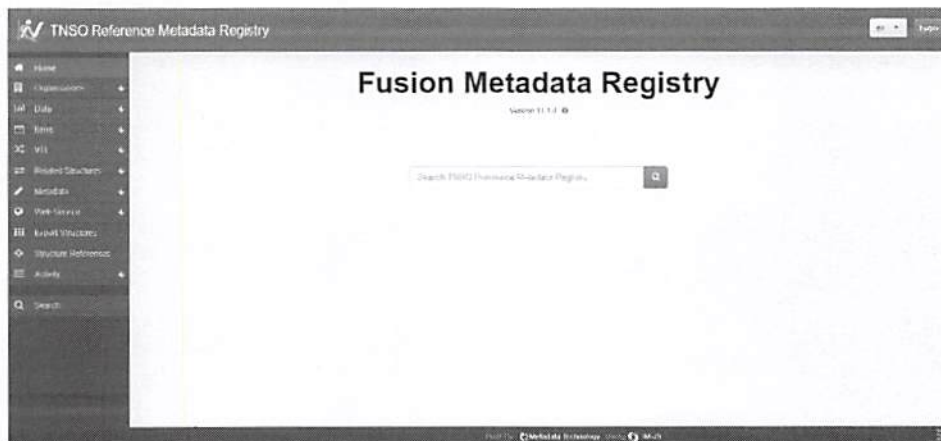
(Handwritten signatures and initials in blue ink)

๑.๖ SDMX-CSV : ค่าที่ถูกค้นด้วยเครื่องหมายจุดภาค (CSV) ที่ออกแบบมาในรูปแบบการส่งข้อมูลเพื่อการแลกเปลี่ยนและตอบสนองกรณีการใช้งานหลักในการเผยแพร่ข้อมูลสาธารณะ ซึ่งเป็นไปตามข้อกำหนด RFC4180 อย่างสมบูรณ์ (รูปแบบทั่วไปและประเภท MIME สำหรับไฟล์ CSV)

DATAFLOW	FREQ	UNIT	REGION	GROUP	MEASURE	PROVINCIAL ACTIVITY	STATION	TIME PER OBS	VAL UNIT	MEAS UNIT	VAL COMMENT	LAT	LONG	DATA_SOURCE	หมายเหตุ
TNSO.DF_21ENV_MET_CLI.1.0	A	รายปี	TH2	สภาพ	อุณหภูมิ	ENV_MET_11	หน่วย	T	13020013C	2559	29.5 CLASS: องศาเซลเซียส			14.1	100.6187 กรมอุตุนิยมวิทยา กระทรวงดิจิทัลเพื่อเศรษฐกิจและสังคม
TNSO.DF_21ENV_MET_CLI.1.0	A	รายปี	TH2	สภาพ	อุณหภูมิ	ENV_MET_11	หน่วย	T	13020013C	2560	29 CLASS: องศาเซลเซียส			14.1	100.6187 กรมอุตุนิยมวิทยา กระทรวงดิจิทัลเพื่อเศรษฐกิจและสังคม
TNSO.DF_21ENV_MET_CLI.1.0	A	รายปี	TH2	สภาพ	อุณหภูมิ	ENV_MET_11	หน่วย	T	13020013C	2561	28.9 CLASS: องศาเซลเซียส			14.1	100.6187 กรมอุตุนิยมวิทยา กระทรวงดิจิทัลเพื่อเศรษฐกิจและสังคม
TNSO.DF_21ENV_MET_CLI.1.0	A	รายปี	TH2	สภาพ	อุณหภูมิ	ENV_MET_11	หน่วย	T	13020013C	2562	29.7 CLASS: องศาเซลเซียส			14.1	100.6187 กรมอุตุนิยมวิทยา กระทรวงดิจิทัลเพื่อเศรษฐกิจและสังคม
TNSO.DF_21ENV_MET_CLI.1.0	A	รายปี	TH2	สภาพ	อุณหภูมิ	ENV_MET_11	หน่วย	T	13020013C	2563	29.5 CLASS: องศาเซลเซียส			14.1	100.6187 กรมอุตุนิยมวิทยา กระทรวงดิจิทัลเพื่อเศรษฐกิจและสังคม
TNSO.DF_21ENV_MET_CLI.1.0	A	รายปี	TH2	สภาพ	อุณหภูมิ	ENV_MET_16	หน่วย	T	13040014C	2559	28.5 CLASS: องศาเซลเซียส			15.25667	101.1874 กรมอุตุนิยมวิทยา กระทรวงดิจิทัลเพื่อเศรษฐกิจและสังคม
TNSO.DF_21ENV_MET_CLI.1.0	A	รายปี	TH2	สภาพ	อุณหภูมิ	ENV_MET_16	หน่วย	T	13040014C	2560	28 CLASS: องศาเซลเซียส			15.25667	101.1874 กรมอุตุนิยมวิทยา กระทรวงดิจิทัลเพื่อเศรษฐกิจและสังคม
TNSO.DF_21ENV_MET_CLI.1.0	A	รายปี	TH2	สภาพ	อุณหภูมิ	ENV_MET_16	หน่วย	T	13040014C	2561	27.7 CLASS: องศาเซลเซียส			15.25667	101.1874 กรมอุตุนิยมวิทยา กระทรวงดิจิทัลเพื่อเศรษฐกิจและสังคม
TNSO.DF_21ENV_MET_CLI.1.0	A	รายปี	TH2	สภาพ	อุณหภูมิ	ENV_MET_16	หน่วย	T	13040014C	2562	28.8 CLASS: องศาเซลเซียส			15.25667	101.1874 กรมอุตุนิยมวิทยา กระทรวงดิจิทัลเพื่อเศรษฐกิจและสังคม
TNSO.DF_21ENV_MET_CLI.1.0	A	รายปี	TH2	สภาพ	อุณหภูมิ	ENV_MET_18	หน่วย	T	13040014C	2559	28.7 CLASS: องศาเซลเซียส			15.25667	101.1874 กรมอุตุนิยมวิทยา กระทรวงดิจิทัลเพื่อเศรษฐกิจและสังคม
TNSO.DF_21ENV_MET_CLI.1.0	A	รายปี	TH2	สภาพ	อุณหภูมิ	ENV_MET_18	หน่วย	T	13040014C	2560	28.1 CLASS: องศาเซลเซียส			15.21667	101.0833 กรมอุตุนิยมวิทยา กระทรวงดิจิทัลเพื่อเศรษฐกิจและสังคม
TNSO.DF_21ENV_MET_CLI.1.0	A	รายปี	TH2	สภาพ	อุณหภูมิ	ENV_MET_18	หน่วย	T	13040014C	2561	27.7 CLASS: องศาเซลเซียส			15.21667	101.0833 กรมอุตุนิยมวิทยา กระทรวงดิจิทัลเพื่อเศรษฐกิจและสังคม
TNSO.DF_21ENV_MET_CLI.1.0	A	รายปี	TH2	สภาพ	อุณหภูมิ	ENV_MET_18	หน่วย	T	13040014C	2562	27.5 CLASS: องศาเซลเซียส			15.31667	101.0833 กรมอุตุนิยมวิทยา กระทรวงดิจิทัลเพื่อเศรษฐกิจและสังคม
TNSO.DF_21ENV_MET_CLI.1.0	A	รายปี	TH2	สภาพ	อุณหภูมิ	ENV_MET_18	หน่วย	T	13040014C	2563	28.3 CLASS: องศาเซลเซียส			15.31667	101.0833 กรมอุตุนิยมวิทยา กระทรวงดิจิทัลเพื่อเศรษฐกิจและสังคม
TNSO.DF_21ENV_MET_CLI.1.0	A	รายปี	TH2	สภาพ	อุณหภูมิ	ENV_MET_32	หน่วย	T	13030013C	2559	17.9 CLASS: องศาเซลเซียส			7	100.5 กรมอุตุนิยมวิทยา กระทรวงดิจิทัลเพื่อเศรษฐกิจและสังคม
TNSO.DF_21ENV_MET_CLI.1.0	A	รายปี	TH2	สภาพ	อุณหภูมิ	ENV_MET_32	หน่วย	T	13030013C	2560	18.2 CLASS: องศาเซลเซียส			7	100.5 กรมอุตุนิยมวิทยา กระทรวงดิจิทัลเพื่อเศรษฐกิจและสังคม
TNSO.DF_21ENV_MET_CLI.1.0	A	รายปี	TH2	สภาพ	อุณหภูมิ	ENV_MET_90	หน่วย	T	13010013C	2560	17.5 CLASS: องศาเซลเซียส			7	100.5 กรมอุตุนิยมวิทยา กระทรวงดิจิทัลเพื่อเศรษฐกิจและสังคม
TNSO.DF_21ENV_MET_CLI.1.0	A	รายปี	TH2	สภาพ	อุณหภูมิ	ENV_MET_90	หน่วย	T	13010013C	2561	17.8 CLASS: องศาเซลเซียส			7	100.5 กรมอุตุนิยมวิทยา กระทรวงดิจิทัลเพื่อเศรษฐกิจและสังคม
TNSO.DF_21ENV_MET_CLI.1.0	A	รายปี	TH2	สภาพ	อุณหภูมิ	ENV_MET_90	หน่วย	T	13010013C	2562	21 CLASS: องศาเซลเซียส			7	100.5 กรมอุตุนิยมวิทยา กระทรวงดิจิทัลเพื่อเศรษฐกิจและสังคม
TNSO.DF_21ENV_MET_CLI.1.0	A	รายปี	TH2	สภาพ	อุณหภูมิ	ENV_MET_90	หน่วย	T	13010013C	2563	17.9 CLASS: องศาเซลเซียส			7	100.5 กรมอุตุนิยมวิทยา กระทรวงดิจิทัลเพื่อเศรษฐกิจและสังคม
TNSO.DF_21ENV_MET_CLI.1.0	A	รายปี	TH2	สภาพ	อุณหภูมิ	ENV_MET_92	หน่วย	T	13020013C	2559	28.1 CLASS: องศาเซลเซียส			7.515667	99.61867 กรมอุตุนิยมวิทยา กระทรวงดิจิทัลเพื่อเศรษฐกิจและสังคม
TNSO.DF_21ENV_MET_CLI.1.0	A	รายปี	TH2	สภาพ	อุณหภูมิ	ENV_MET_92	หน่วย	T	13020013C	2560	27.4 CLASS: องศาเซลเซียส			7.515667	99.61867 กรมอุตุนิยมวิทยา กระทรวงดิจิทัลเพื่อเศรษฐกิจและสังคม

ภาพแสดง ตัวอย่างชุดข้อมูลแบบ SDMX-CSV

๑.๗ SDMX Registry : แหล่งเก็บ Structural metadata และ Registered Data Source ซึ่งมีอินเทอร์เน็ตและลักษณะการทำงานที่สอดคล้องกันกับมาตรฐานด้านเทคนิคของ SDMX ซึ่งสำนักงานสถิติแห่งชาติได้จัดสร้างเป็นแหล่งเก็บ SDMX Artifact เพื่อการดำเนินการกับผู้มีส่วนร่วม ดังกล่าวที่ <https://sdmx.nso.go.th/FusionMetadataRegistry>



ภาพแสดง ระบบบริการ SDMX-Registry

Handwritten signatures and initials in blue ink at the bottom of the page.

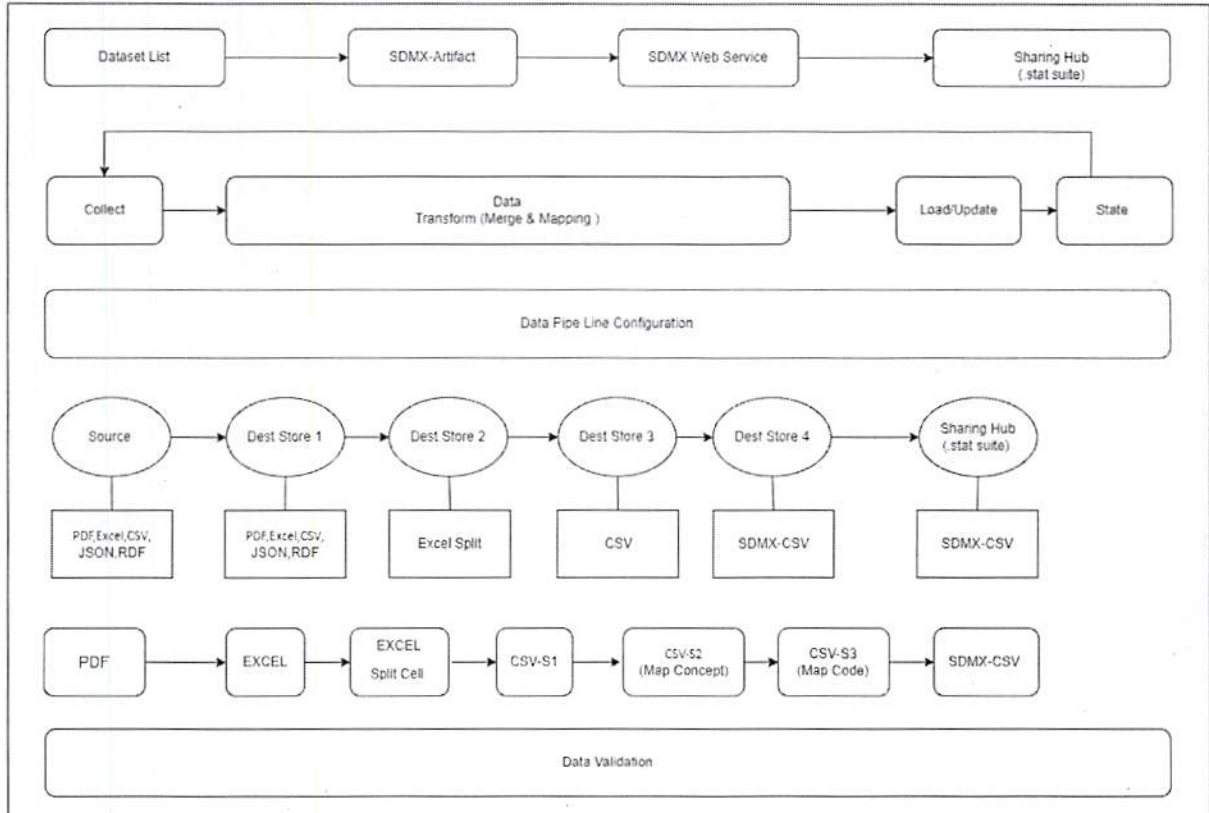
๑.๘ ศูนย์กลางการแบ่งปันสถิติ (Statistics Sharing Hub) : เป็นระบบบริการที่ใช้ซอฟต์แวร์ .stat suite ซึ่งเป็น Open Source Community ที่ใช้ในการนำเสนอข้อมูลสถิติในรูปแบบมาตรฐานสากล สามารถเรียกใช้บริการด้วย UI ผ่าน URL : <https://stathub.nso.go.th> และมีบริการแบบ Rest API รองรับการใช้งานได้ด้วย สามารถดูรายละเอียดเพิ่มเติมได้ที่เว็บไซต์ <https://siscc.org/stat-suite/>



ภาพแสดง ระบบบริการศูนย์กลางการแบ่งปันสถิติ

๒. คำอธิบายประกอบเพิ่มเติม

๒.๑ สนับสนุนการรวบรวมข้อมูลสถิติต้นทาง



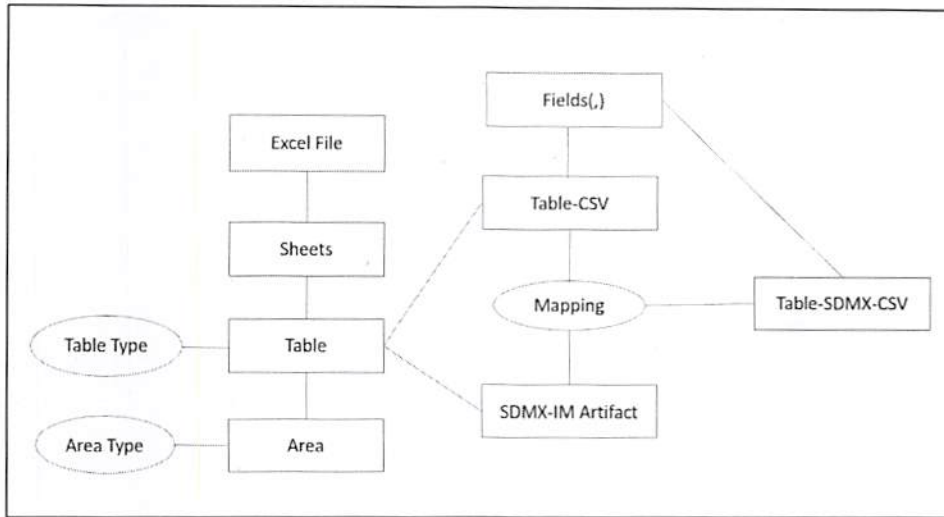
ภาพแสดง อธิบายกิจกรรมการส่งต่อข้อมูล (Data Pipeline)

๒.๒ สนับสนุน...

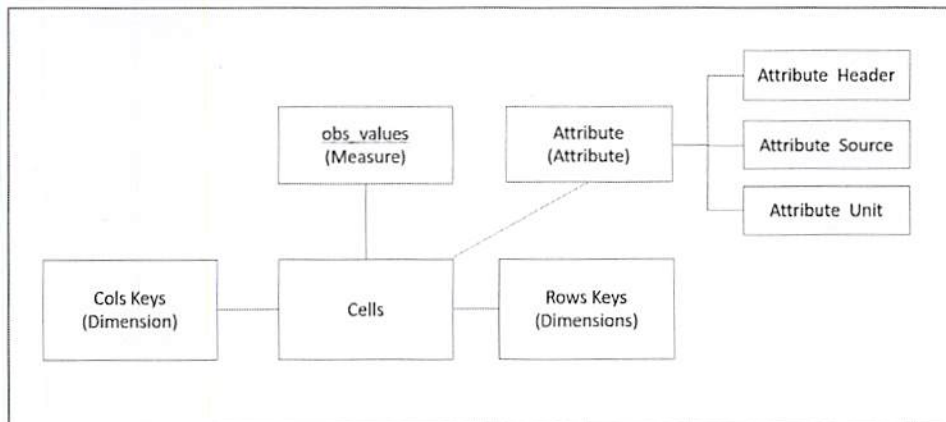
(Handwritten signatures and initials in blue ink)

๒.๒ สนับสนุนส่วนการออกแบบโครงสร้างข้อมูลจากตารางสถิติ

๒.๒.๑ แนวคิดการแปลงตารางสถิติ



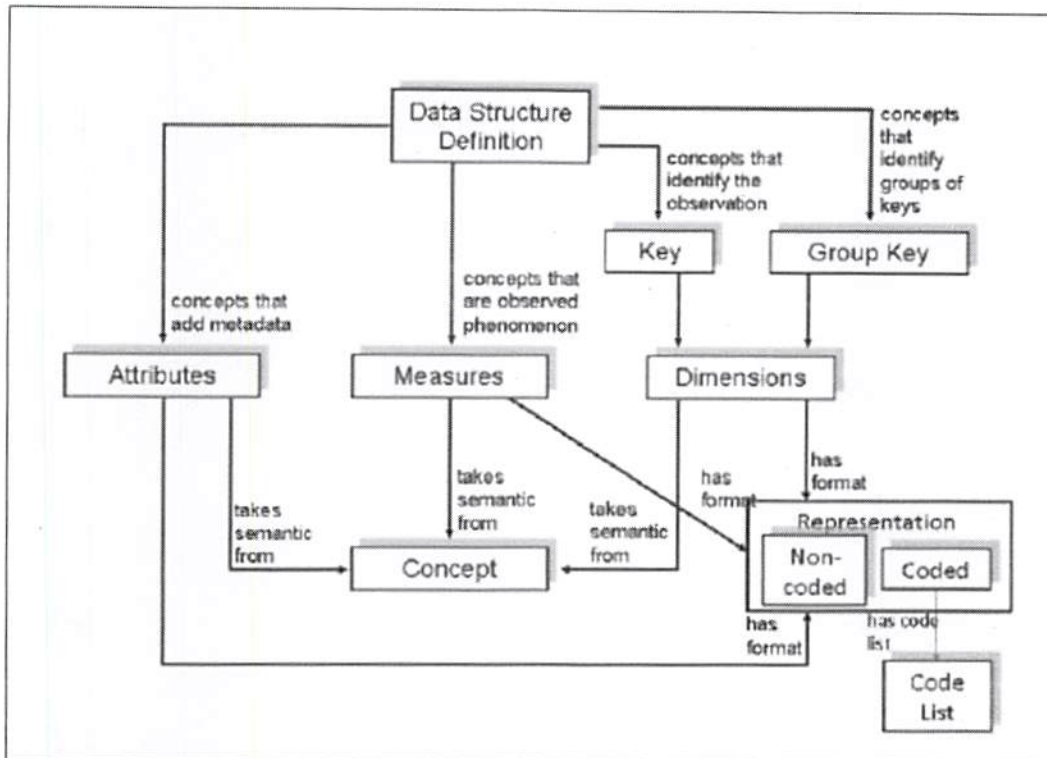
ภาพแสดง ส่วนประกอบของตารางสถิติในไฟล์ Excel



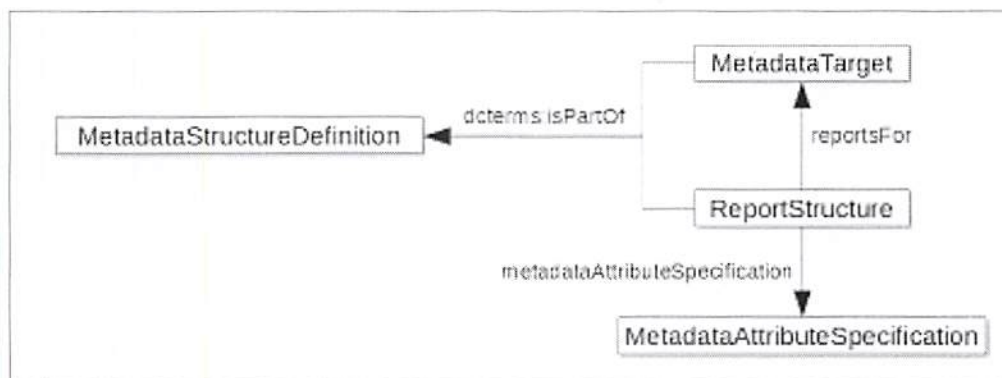
ภาพแสดง การวิเคราะห์ตารางรายงานใน Excel ให้เป็นโครงสร้าง

Handwritten signatures and initials in blue ink are present at the bottom of the page.

๒.๒.๑ แบบจำลอง SDMX DSD และ SDMX MSD

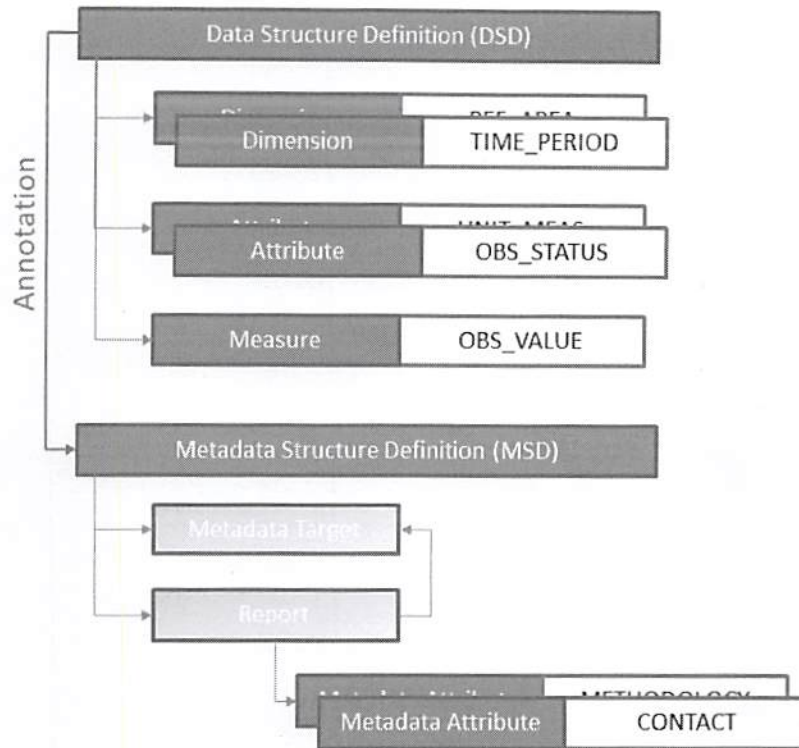


ภาพแสดง โครงสร้างข้อมูล (DSD) ตามมาตรฐาน SDMX



ภาพแสดง โครงสร้างข้อมูล (MSD) ตามมาตรฐาน SDMX

(Handwritten signatures and initials in blue ink)



ภาพแสดง การเตรียมข้อมูล SDMX-CSV โดยใช้ข้อกำหนด DSD และ MSD

๓. ระบบฐานข้อมูล

๓.๑ ระบบฐานข้อมูลที่ใช้จัดเก็บ

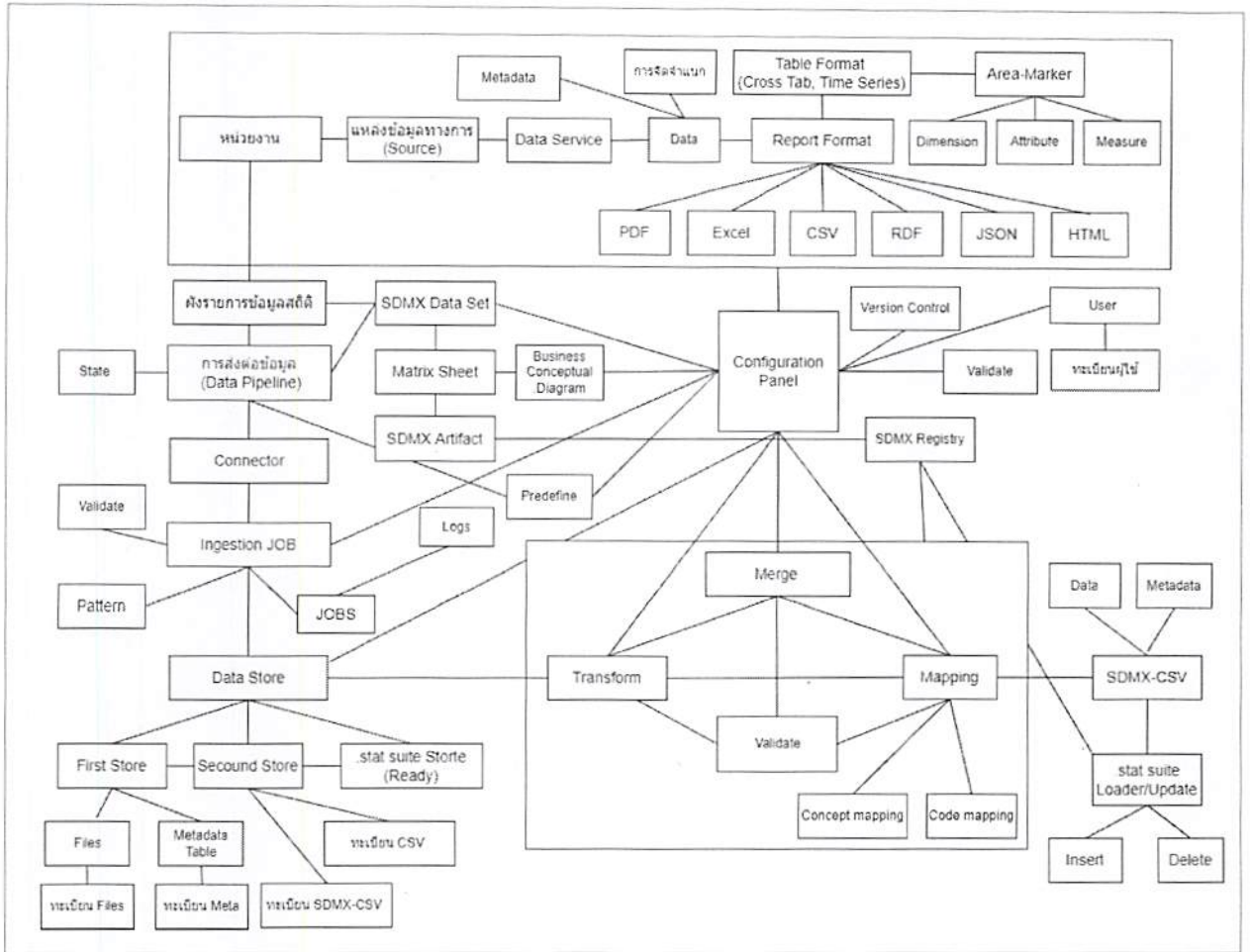
- ๓.๑.๑ ฐานข้อมูลเก็บไฟล์ข้อมูลที่ไหลมาจากต้นทาง
- ๓.๑.๒ ฐานข้อมูลเก็บข้อกำหนดที่ใช้ในระบบ
- ๓.๑.๓ ฐานข้อมูลเก็บประวัติการทำงานของผู้ใช้ และ ปัญหาที่เกิด
- ๓.๑.๔ ฐานข้อมูลเก็บชุดข้อมูลแบบ CSV
- ๓.๑.๕ ฐานข้อมูลเก็บชุดข้อมูลแบบ SDMX-CSV

๔. ระบบ...

Handwritten signatures and initials in blue ink at the bottom of the page.

๔. ระบบรวบรวมสถิติ

๔.๑ จำลองกรอบแนวคิดเบื้องต้นของกลุ่มชุดข้อมูล



ภาพแสดง จำลองกรอบแนวคิดเบื้องต้นของกลุ่มชุดข้อมูล

๔.๒ รายละเอียดของกลุ่มข้อมูลที่ต้องจัดเก็บ

กลุ่มชุดข้อมูล	รายละเอียดที่จัดเก็บ
ทะเบียนผู้ใช้งานและสิทธิการใช้งานตามหน้าที่	รหัส, ชื่อผู้ใช้, หน่วยงาน, สิทธิการใช้งาน
ทะเบียนทรัพยากรข้อมูลต้นทาง	รหัส, ชื่อทรัพยากร, URL ทรัพยากรข้อมูล, URL ของคำอธิบายข้อมูล, วันที่ปรับปรุงข้อมูล, ประเภทของบริการ, หน่วยงานเจ้าของข้อมูล, คำอธิบายข้อมูลที่สำคัญ, วันที่ปรับปรุงข้อมูล, Version

ทะเบียนข้อมูล...

Handwritten signatures and initials in blue ink at the bottom of the page.

กลุ่มชุดข้อมูล	รายละเอียดที่จัดเก็บ
ทะเบียนข้อมูลรายการสถิติ	รหัส, ชื่อสถิติ, ประเภทผังรายการ, สถานะ, สาขา, หมวด, หมู่, หมู่ย่อย, ความถี่ของข้อมูล, การจัดจำแนก, ปีข้อมูลล่าสุดของข้อมูล, สถานการณ์ลงทะเบียน, ผู้บันทึกข้อมูล, หน่วยงานเจ้าของข้อมูล, กระทรวงของหน่วยงานเจ้าของข้อมูล, URL ของคำอธิบายข้อมูล, วันที่ปรับปรุงข้อมูล
ข้อกำหนดของกิจกรรมในการส่งต่อข้อมูล (Data Pipeline) ส่วนการออกแบบ SDMX-Artifact	รหัส, ชื่อไฟล์ Matrix Sheet, Template
ข้อกำหนดของกิจกรรมในการส่งต่อข้อมูล (Data Pipeline) ส่วนรูปแบบของตารางสถิติต้นทาง	รหัส, ชื่อตารางสถิติ, ประเภทของตาราง, ข้อกำหนดของพื้นที่
ข้อกำหนดของกิจกรรมในการส่งต่อข้อมูล (Data Pipeline) ส่วนการแปลงไฟล์	รหัส, ชื่อรูปแบบ, รายละเอียดในการแปลง
ทะเบียนไฟล์ที่รวบรวมมาจากแหล่งข้อมูลต้นทาง	รหัส, ชื่อไฟล์, อ้างอิง Data Pipeline, วันที่สร้าง, ผู้สร้าง
ทะเบียนชุดข้อมูลที่มีการแปลงเป็น CSV แล้ว	รหัส, ชื่อชุดข้อมูล CSV, ชื่อทะเบียนต้นทาง, ชื่อตาราง, วันที่สร้าง, ผู้สร้าง
ทะเบียนชุดข้อมูลที่มีการแปลงเป็น SDMX-CSV	รหัส, ชื่อชุดข้อมูล CSV, ชื่อทะเบียนต้นทาง, ชื่อตาราง, URL อ้างอิงบน SDMX Service, URL อ้างอิงบน DLM, วันที่สร้าง, ผู้สร้าง
ประวัติการใช้งาน	รหัส, ชื่อผู้ใช้, วันและเวลา
ประวัติการดำเนินงานตามกิจกรรม	รหัส, ชื่อ Data Pipeline, วันและเวลา, ผลการดำเนินงาน

๔.๓ กระบวนการ

- ๔.๓.๑ ผู้ดูแลระบบกำหนดสิทธิการใช้งานให้กับผู้ใช้
- ๔.๓.๒ ระบบทำการแจ้งผลการอนุญาตไปยังผู้ใช้งานทาง E-Mail
- ๔.๓.๓ ผู้ใช้เข้าระบบ (Log in)
- ๔.๓.๔ เก็บประวัติการ Login
- ๔.๓.๕ ใช้การบันทึก หรือ โหลดข้อกำหนดของ Data Pipeline เข้าสู่ระบบประกอบด้วยข้อกำหนด
 - ๔.๓.๕.๑ แหล่งข้อมูล
 - ๔.๓.๕.๒ คำอธิบายข้อมูล
 - ๔.๓.๕.๓ โครงสร้างข้อมูล

๔.๓.๕.๔ การแปลง...

Handwritten signatures and initials in blue ink are present at the bottom of the page.

๔.๓.๕.๔ การแปลงข้อมูล

๔.๓.๕.๕ การตรวจสอบ

๔.๓.๕.๖ อื่น ๆ

๔.๓.๖ ตรวจสอบ (Validation) ข้อกำหนดและปรับปรุงข้อกำหนดให้มีความครบถ้วนและถูกต้อง

๔.๓.๗ ตรวจสอบ (Validation) ความถูกต้องของข้อมูลที่ไหลมาจากต้นทางด้วยวิธีการที่เหมาะสม

๔.๓.๘ ตรวจสอบ (Validation) สถานะประจำวันชุดข้อมูลที่จะต้องทำงานประจำวันดังนี้

๔.๓.๘.๑ สร้างใหม่ (Create) หรือ ปรับปรุง (Update)

๔.๓.๘.๒ ทดสอบ (Test)

๔.๓.๘.๓ ใช้จริง (Production)

๔.๓.๘.๔ หยุดชั่วคราว (Pending)

๔.๓.๙ การทดสอบ (Testing) การทำงานเป็นไปตามข้อกำหนดประกอบด้วย ขั้นตอนย่อยดังนี้

๔.๓.๙.๑ การตรวจสอบการมีอยู่จริงของ URL แหล่งข้อมูลต้นทาง

๔.๓.๙.๒ การตรวจสอบความพร้อมในการเข้าถึงแหล่งข้อมูลต้นทาง

๔.๓.๙.๓ การเก็บสถานะการทดสอบ

๔.๓.๑๐ การทำงานจริงกับข้อกำหนดที่มีสถานะต้องถูกเลือกมาทำงานประจำวันเพื่อให้ได้ชุดข้อมูล

๔.๓.๑๑ งานแปลงข้อมูล (Transform) ให้เป็น CSV

๔.๓.๑๒ งานแปลงรหัส (Mapping) ให้เป็น SDMX-CSV

๔.๓.๑๓ งานขึ้นชุดข้อมูลที่แปลงเป็น SDMX-CSV แล้วเข้าสู่ระบบบริการแบ่งปันสถิติ ผ่าน API หรือ ไฟล์

๔.๓.๑๔ งานลบทะเบียนไฟล์ที่ไหลมาในกรณีที่ไม่มีการใช้งานแล้ว

๔.๓.๑๕ แสดงแดชบอร์ด (Dashboard) และ รายงานที่จำเป็นในแต่ละขั้นตอน

๔.๔ หน้าเว็บ

๔.๔.๑ หน้าแดชบอร์ด (Dashboard) ที่แสดงข้อมูลที่สรุปเป็นรายเดือน และ รายวัน

๔.๔.๒ หน้าเว็บบันทึก แก้ไข ข้อมูลสำหรับเก็บข้อกำหนดในขั้นตอนต่างๆ

๔.๔.๓ หน้าเว็บสำหรับรองรับการทำงานตามกระบวนการของ Data Pipeline

๔.๕ รายงาน

๔.๕.๑ รายงานข้อกำหนด Data Pipeline ที่ยังไม่มีการปรับปรุงหรือเปลี่ยน Version

๔.๕.๒ รายงาน Data Pipeline ตามสถานะที่กำหนด

๔.๕.๓ รายงานทะเบียนไฟล์ตามประเภทรูปแบบและหน่วยงาน

๔.๕.๔ รายงานทะเบียนไฟล์ที่รวบรวมมาจากแหล่งข้อมูลต้นทางแล้ว

๔.๕.๕ รายงานทะเบียนข้อมูลที่มีการแปลงเป็น CSV แล้ว

๔.๕.๖ รายงานทะเบียนข้อมูลที่มีการแปลงเป็น SDMX-CSV แล้ว

๔.๕.๗ รายงานทะเบียนเอกสารที่มีการลบไฟล์ที่ไหลมาในกรณีที่ไม่มีการใช้งานแล้ว

๔.๕.๘ รายงานรายการสถิติที่ไม่สามารถหาแหล่งข้อมูลต้นทางได้

๔.๕.๙ รายงานรายการสถิติที่ต้องการ Update ประจำวัน

๔.๕.๑๐ รายงาน...

- ๔.๕.๑๐ รายงานรายการสถิติที่ข้อมูลไม่ทันสมัย
- ๔.๕.๑๑ รายงานประวัติการใช้งานของผู้ใช้
- ๔.๕.๑๒ รายงานข้อผิดพลาดที่เกิดขึ้นในขั้นตอนต่าง ๆ
- ๔.๕.๑๓ รายงานทะเบียนสถิติรายหน่วยงาน และ กระทรวง
- ๔.๕.๑๔ รายงานทะเบียนสถิติที่ยังไม่มีการ Update
- ๔.๕.๑๕ รายการทรัพยากรข้อมูลประเภทสถิติของหน่วยงานภายนอก (ชื่อรายการข้อมูล/ชื่อหน่วยงาน/แหล่งข้อมูลต้นทาง)

๕. ระบบบริการแปลงข้อมูล

๕.๑ กระบวนการ

- ๕.๑.๑ จัดเตรียมคู่มือและรายละเอียดการใช้งาน
- ๕.๑.๒ ผู้ใช้ขอลงทะเบียนการให้บริการ
- ๕.๑.๓ ผู้ดูแลระบบกำหนดสิทธิการใช้งาน
- ๕.๑.๔ ระบบทำการแจ้งผลการอนุญาตไปยังผู้ใช้งาน
- ๕.๑.๕ ผู้ใช้เข้าระบบ (Log in) เข้าระบบ และ เก็บประวัติการ Login
- ๕.๑.๖ ผู้ใช้เลือกไฟล์ PDF ที่ Convert เข้าสู่ระบบ
- ๕.๑.๗ ระบบทำการแปลงไฟล์และแสดงสถานะระหว่างการแปลงและผลลัพธ์
- ๕.๑.๘ ระบบเก็บประวัติการใช้งาน
- ๕.๑.๙ ผู้ใช้เก็บไฟล์ที่แปลงแล้ว
- ๕.๑.๑๐ ผู้ใช้ออกจากระบบ (Log out) และ เก็บประวัติการ Login

๕.๒ หน้าเว็บ

- ๕.๒.๑ หน้าเว็บอธิบายวิธีการการใช้งาน
- ๕.๒.๒ หน้าเว็บการลงทะเบียนของผู้ใช้
- ๕.๒.๓ หน้าเว็บการกำหนดสิทธิของผู้ดูแลระบบ
- ๕.๒.๔ หน้า แดชบอร์ด (Dashboard) ที่แสดงข้อมูลที่สรุปเป็นรายเดือน และ รายวัน

๖. ระบบบริการแสดงกราฟจากข้อมูล

๖.๑ กระบวนการ

- ๖.๑.๑ ผู้ใช้ขอลงทะเบียนการให้บริการ
- ๖.๑.๒ ผู้ดูแลระบบกำหนดสิทธิการใช้งาน
- ๖.๑.๓ ระบบทำการแจ้งผลการอนุญาตไปยังผู้ใช้งาน
- ๖.๑.๔ ลูกข่ายเรียกใช้งานแบบ Rest API
- ๖.๑.๕ ระบบทำการตรวจสอบ Token
- ๖.๑.๖ ระบบทำการแสดงผลของกราฟ
- ๖.๑.๗ ระบบเก็บประวัติการใช้งาน

๖.๒ หน้าเว็บ...

[Handwritten signatures]

[Handwritten signature]

[Handwritten signature]

[Handwritten signature]

๖.๒ หน้าเว็บ

๖.๒.๑ หน้าเว็บอธิบายวิธีการการใช้งาน

๖.๒.๒ หน้าเว็บการลงทะเบียนของผู้ใช้

๗. ระบบรวบรวมสถิติด้วย RPA

๗.๑ กระบวนการ

๗.๑.๑ การออกแบบให้หุ่นยนต์ช่วยทำงานตาม Workflow ของกระบวนการรวบรวมสถิติข้อ ๔.๓

๗.๑.๒ การออกแบบให้หุ่นยนต์ช่วยทำงานตาม Workflow ของกระบวนการจัดทำข้อกำหนดข้อ ๕.๑๐ และ ข้อ ๕.๑๑

๗.๑.๓ การสร้างหุ่นยนต์เพื่อนำไปใช้งานกับเครื่องคอมพิวเตอร์ลูกข่ายตามหน้าที่ของผู้ใช้หุ่นยนต์

๗.๑.๔ การควบคุมและจัดการการทำงานของหุ่นยนต์

๗.๑.๕ การติดตามการทำงานของหุ่นยนต์

๘. การจัดทำโครงสร้างข้อมูลตามมาตรฐาน SDMX

๘.๑ รูปแบบของเมตริกซีต

Exchange		Dimension												Attribute		Table ID	Legend:			
MOL	NSO	Flow	Data Set	Area	Activities	Add Work	Age	Education	Labor Force Status	Seeking	Sex	Occupation	Worker Status	Time Period	Frequency			Observation Value	Unit Measure	Unit Mult
ดป.วิ.	ดช.	DD																		
R	S	LFS	WP	LFS	TH	T	Z	Y	GE15	T	%	T	T	T	T	A	PS	3	ตาราง 1.1	จำนวนประชากรอายุ 15 ปีขึ้นไป จำนวนตามสถานภาพแรงงาน ปี 2555 - 2561 ทั่วประเทศ
R	S	LFS	WP	LFS	TH	T	Z	Y	GE15	T	%	T	T	T	T	A	PS	3	ตาราง 1.2	จำนวนประชากรอายุ 15 ปีขึ้นไป จำนวนตามสถานภาพแรงงาน เขตชาย ปี 2555 - 2561
R	S	LFS	WP	LFS	TH	T	Z	Y	GE15	T	%	T	T	T	T	A	PS	3	ตาราง 1.3	จำนวนประชากรอายุ 15 ปีขึ้นไป จำนวนตามสถานภาพแรงงาน เขตหญิง ปี 2555 - 2561
R	S	LFS	WP	LFS	TH	T	Z	Y	GE15	T	%	T	T	T	T	A	PS	3	ตาราง 1.4	จำนวนประชากรอายุ 15 ปีขึ้นไป จำนวนตามสถานภาพแรงงาน ปี 2555 - 2561 ทั่วประเทศ
R	S	LFS	WP	LFS	TH	T	Z	Y	GE15	T	%	T	T	T	T	A	PS	3	ตาราง 1.5	ประชากรที่ถืออายุ 15 ปีขึ้นไป จำนวนตามระดับการศึกษาที่สำเร็จ ปี 2555 - 2561 ทั่วประเทศ
R	S	LFS	WP	LFS	TH	T	Z	Y	GE15	T	%	T	T	T	T	A	PS	3	ตาราง 1.6	กำลังแรงงานรวม จำนวนตามช่วงอายุ และเพศ ปี 2555 - 2561 ทั่วประเทศ
R	S	LFS	WP	LFS	TH	T	Z	Y	GE15	T	%	T	T	T	T	A	PS	3	ตาราง 1.7	จำนวนผู้ว่างงาน จำนวนตามช่วงอายุ และเพศ ปี 2555 - 2561 ทั่วประเทศ
R	S	LFS	WP	LFS	TH	T	Z	Y	GE15	T	%	T	T	T	T	A	PS	3	ตาราง 1.8	จำนวนผู้ว่างงาน จำนวนตามช่วงอายุ และเพศ ปี 2555 - 2561 ทั่วประเทศ
R	S	LFS	WP	LFS	TH	T	Z	Y	GE15	T	%	T	T	T	T	A	PS	3	ตาราง 1.9	จำนวนผู้ว่างงาน ที่หางานทำ จำนวนตามระดับการศึกษาที่หางานทำ ปี 2555 - 2561 ทั่วประเทศ
R	S	LFS	WP	LFS	TH	T	Z	Y	GE15	T	%	T	T	T	T	A	PS	3	ตาราง 1.10	จำนวนผู้ว่างงาน จำนวนตามระดับการศึกษา (ผู้ว่างงานที่ถือครองพวง 15 - 24 ปี) ปี 2555 - 2561
R	S	LFS	WP	LFS	TH	T	Z	Y	GE15	T	%	T	T	T	T	A	PS	3	ตาราง 1.11	จำนวนผู้ว่างงาน จำนวนตามช่วงอายุ (ผู้ว่างงานที่ถือครองพวง 15 - 24 ปี) ปี 2555 - 2561
R	S	LFS	WP	LFS	TH	T	Z	Y	GE15	T	%	T	T	T	T	A	PS	3	ตาราง 1.12	จำนวนผู้ว่างงาน จำนวนตามเพศและอาชีพ ปี 2555 - 2561 ทั่วประเทศ
R	S	LFS	WP	LFS	TH	T	Z	Y	GE15	T	%	T	T	T	T	A	PS	3	ตาราง 1.13	จำนวนผู้ว่างงาน จำนวนตามอาชีพ ปี 2555 - 2561 ทั่วประเทศ
R	S	LFS	WP	LFS	TH	T	Z	Y	GE15	T	%	T	T	T	T	A	PS	3	ตาราง 1.14	จำนวนและร้อยละของผู้มีงานทำ จำนวนตามสถานภาพการทำงาน ปี 2555 - 2561 ทั่วประเทศ
R	S	LFS	WP	LFS	TH	T	Z	Y	GE15	T	%	T	T	T	T	A	PS	3	ตาราง 1.15	จำนวนผู้ว่างงาน จำนวนตามระดับการศึกษาที่สำเร็จ ปี 2555 - 2561 ทั่วประเทศ
R	S	LFS	WP	LFS	TH	T	Z	Y	GE15	T	%	T	T	T	T	A	PS	3	ตาราง 1.17	จำนวนผู้ว่างงาน จำนวนตามอาชีพ จำนวนผู้ถือครองและคิดครองงานประจำ ปี 2555 - 2561
R	S	LFS	WP	LFS	TH	T	Z	Y	GE15	T	%	T	T	T	T	A	PS	3	ตาราง 1.18	จำนวนประชากรที่ถืออายุ 15 ปีขึ้นไป ที่ถืออายุในกำลังแรงงาน จำนวนตามช่วงอายุ ปี 2555 - 2561
R	S	LFS	WP	LFS	TH	T	Z	Y	GE15	T	%	T	T	T	T	A	PS	3	ตาราง 1.19	จำนวนและร้อยละของแรงงานในครอบครัว จำนวนตามระดับการศึกษา และเพศ ปี 2555 - 2561
R	S	LFS	WP	LFS	TH	T	Z	Y	GE15	T	%	T	T	T	T	A	PS	3	ตาราง 1.20	จำนวนและร้อยละของแรงงานในครอบครัว จำนวนตามเพศ อาชีพ และเพศ ปี 2555 - 2561
R	S	LFS	WP	LFS	TH	T	Z	Y	GE15	T	%	T	T	T	T	A	PS	3	ตาราง 1.21	จำนวนและร้อยละของแรงงานในครอบครัวและแรงงานนอกครอบครัว จำนวนตามเพศ อาชีพ และเพศ ปี 2555 - 2561
R	S	LFS	WP	LFS	TH	T	Z	Y	GE15	T	%	T	T	T	T	A	PS	3	ตาราง 1.22	จำนวนและร้อยละของแรงงานในครอบครัวและแรงงานนอกครอบครัว จำนวนตามเพศ อาชีพ และเพศ ปี 2555 - 2561
Concept Scheme	DSH	Dataflow	Matrix	CL.Dataset	CL.Area	CL.Activities	CL.Addwork	CL.Age	CL.Education	CL.Labor Force Status	CL.Seeking	CL.Sex								

ภาพแสดง การวิเคราะห์ข้อมูล (Dataset) ด้วย Matrix Sheet

๙. การนำขึ้นชุดข้อมูล SDMX-CSV บนระบบศูนย์กลางการแบ่งปันสถิติ (Statistics Sharing Hub)

Import

POST /2/import/excel Submit an import request of data or referential metadata from EDD • Excel files into provided datasource

POST /2/validate/excel Submit a validation of an import request of data or referential metadata from EDD • Excel files into provided datasource

POST /2/import/sdmxFile Submit an import request of data or referential metadata from SDMX file (zip/csv) into provided datasource

POST /2/validate/sdmxFile Submit a validation of an import request of data or referential metadata from SDMX file (zip/csv) to a given datasource

ภาพแสดง API ร้องรับการขึ้นข้อมูลเข้าระบบบริการศูนย์กลางการแบ่งปันสถิติ

(Handwritten signatures and initials in blue ink)

ภาคผนวก ข

๑. ตารางสรุปจำนวน

ตารางแสดงจำนวนแยกประเภท (เฉพาะรายการที่มีแหล่งทรัพยากร (URL))

ประเภท	PDF	XLS	HTML	CSV	API	JSON	รวม
จำนวน	๙๑๓	๖๑๘	๕๒๐	๑๖๒	๖๓	๕	๒,๒๘๑

หมายเหตุ : สำนักงานสถิติแห่งชาติขอสงวนสิทธิ์ ในการเปลี่ยนแปลงในกรณี

๑. พบว่า URL ที่กำหนดที่ต้นทางมีการเปลี่ยนแปลง หรือ เข้าถึงไม่ได้
๒. พบว่า ประเภทของทรัพยากรต้นทางมีเป็นแบบโครงสร้าง สามารถนำมาใช้แทน

สำนักงานสถิติแห่งชาติขอสงวนสิทธิ์ ในการเปลี่ยนแปลงในกรณี :

๑. พบว่า URL ที่กำหนดที่ต้นทางมีการเปลี่ยนแปลง หรือ เข้าถึงไม่ได้
๒. พบว่า ประเภทของทรัพยากรต้นทางมีเป็นแบบโครงสร้าง สามารถนำมาใช้แทน

หน้า ๑ จาก ๑๒๙ หน้า

๒. ตารางรายละเอียดรายการข้อมูล

ลำดับ	รายการข้อมูล	URL ข้อมูล
๑	Details of Transactions Assets and Liabilities by Sector - General Government	https://www.fpo.go.th/main/getattachment/4cc9a0a5-f19d-4c23-9eb3-698ddc6fdbce/4938.aspx
๒	Details of Transactions in Assets and Liabilities by Type - General Government	https://www.fpo.go.th/main/getattachment/22422dce-b95c-4634-b2ba-17d0de2a4a47/4935.aspx
๓	DS10 ข้อมูลจำนวนผู้เข้าสอบ ขาดสอบ ยุติการสอบ แต่ละสนามสอบในแต่ละศูนย์สอบ	https://data.hii.or.th/dataset/d4c38653-0a55-4db6-b861-2b9c61540674/resource/3bab064b-d5c0-4b0a-a8b4-1def14815577/download/dsl_dry-wet.csv
๔	EPI Rank	https://www.nstda-tiis.or.th/our-rd-activities/sd-data/epi/
๕	GDP ณ ราคาคงที่	https://www.nesdc.go.th/download/national_account/QGDP/ChainVolumeMeasures.xlsx
๖	GDP ณ ราคาปัจจุบัน ประเภทอุตสาหกรรมและประเภทค่าใช้จ่าย	https://www.nesdc.go.th/download/national_account/QGDP/ChainVolumeMeasures.xlsx
๗	Gross domestic product at current market prices (original)	https://nesdc.gdcatalog.go.th/dataset/75639699-18bf-4f59-b5c2-d0c33c9d8471/resource/f9c79870-c17f-4e5e-9f84-b0020bc498b9/download/production-3.xlsx
๘	Gross domestic product at current market prices (seasonally adjusted)	https://nesdc.gdcatalog.go.th/dataset/bbdce18a-0c3d-4ef4-88cd-0573395e803a/resource/ba748467-f642-4842-ae04-fded8bab4fb6/download/production5.1.xlsx
๙	Gross domestic product, chain volume measures (reference year = 2002)	https://nesdc.gdcatalog.go.th/dataset/d51ef565-13d7-4e18-a17f-4eb7cce60f07/resource/95f334f6-67bb-4c54-921c-4680e10df36a/download/chainvolumemeasures2.1.xlsx
๑๐	Gross domestic product, chain volume measures [reference year = 2002] (seasonally adjusted)	https://nesdc.gdcatalog.go.th/dataset/bbdce18a-0c3d-4ef4-88cd-0573395e803a/resource/95ca483e-9fc0-41f9-bc1d-800440bd83cc/download/production6.1.xlsx
๑๑	Gross regional product (GRP)	https://www.nesdc.go.th/ewt_dl_link.php?nid=12388&filename=index
๑๒	GROSS REGIONAL PRODUCT CHAIN VOLUME MEASURES (CVMs)	https://www.nesdc.go.th/ewt_dl_link.php?nid=12388&filename=index
๑๓	GRP Per capita (Baht/1,000 persons)	https://www.nesdc.go.th/ewt_dl_link.php?nid=12388&filename=index
๑๔	Households & NPISHs	https://nesdc.gdcatalog.go.th/dataset/cea70d3b-1ad9-40e6-a7b9-70497c72c70e/resource/5573e17f-ea17-43bc-8090-156a32522a3f/download/income53.xlsx
๑๕	SDGs (อันดับ)	https://www.nesdc.go.th/ewt_dl_link.php?nid=5176&filename=qgdp_page
๑๖	SDGs (อันดับ)	https://s3.amazonaws.com/sustainabledevelopment.report/2022/2022-sustainable-development-report.pdf

สำนักงานสถิติแห่งชาติขอสงวนสิทธิ์ ในการเปลี่ยนแปลงในกรณี :

๑. พบว่า URL ที่กำหนดที่ต้นทางมีการเปลี่ยนแปลง หรือ เข้าถึงไม่ได้
๒. พบว่า ประเภทของทรัพยากรต้นทางมีเป็นแบบโครงสร้าง สามารถนำมาใช้แทน

หน้า ๒ จาก ๑๒๙ หน้า

Signature

Signature

Signature

Signature

Signature

๒. ตารางรายละเอียดรายการข้อมูล

ลำดับ	รายการข้อมูล	URL ข้อมูล
๑๗	Statement of Government Operations - Central Government (งบผลการดำเนินงานของรัฐบาล)	https://www.fpo.go.th/main/getattachment/4cc9a0a5-f19d-4c23-9eb3-698ddc6fdbce/4938.aspx
๑๘	Statement of Government Operations - General Government (งบผลการดำเนินงานของภาครัฐบาล)	https://www.fpo.go.th/main/getattachment/4cc9a0a5-f19d-4c23-9eb3-698ddc6fdbce/4938.aspx
๑๙	เขตห้ามล่าสัตว์ป่าในประเทศไทย	https://catalog.dnp.go.th/dataset/1603cfbf-9290-4a1c-98c4-2bd871fc2090/resource/8b5f89b3-6285-4c72-af1b-833e26dcf855/download/-6-2550-2563.xls
๒๐	เงินให้สินเชื่อ เงินฝากและอัตราส่วนเงินให้สินเชื่อต่อเงินฝากของสถาบันการเงินเฉพาะกิจ	https://www.fpo.go.th/main/getattachment/3a4054d9-bf85-4d0e-bfbc-22c1bebcd394/4934.aspx
๒๑	เงินงบประมาณรายจ่ายของกรมอุทยานแห่งชาติสัตว์ป่า และพันธุ์พืช จำแนกตามหมวดรายจ่าย	https://www.dnp.go.th/statistics/2564/doc/ตาราง 23 งบประมาณรายจ่าย ปี 2560-2564.xls
๒๒	เงินสดคงเหลือก่อนการชำระหนี้	https://www.oae.go.th/assets/portals/1/files/journal/2564/commodity2563.pdf
๒๓	เนื้อที่เก็บเกี่ยวกระเทียม จำแนกรายจังหวัด	https://www.oae.go.th/assets/portals/1/files/journal/2564/yearbook2563.pdf
๒๔	เนื้อที่เก็บเกี่ยวข้าวนาปรัง จำแนกรายจังหวัด	https://www.oae.go.th/assets/portals/1/files/journal/2564/yearbook2563.pdf
๒๕	เนื้อที่เก็บเกี่ยวข้าวนาปี จำแนกรายจังหวัด	https://www.oae.go.th/assets/portals/1/files/journal/2564/yearbook2563.pdf
๒๖	เนื้อที่เก็บเกี่ยวปาล์มน้ำมัน จำแนกรายจังหวัด	https://www.oae.go.th/assets/portals/1/files/journal/2564/yearbook2563.pdf
๒๗	เนื้อที่เก็บเกี่ยวมันคูด จำแนกรายจังหวัด	https://www.oae.go.th/assets/portals/1/files/journal/2564/yearbook2563.pdf
๒๘	เนื้อที่เก็บเกี่ยวมันฝรั่ง จำแนกรายจังหวัด	https://www.oae.go.th/assets/portals/1/files/journal/2564/yearbook2563.pdf
๒๙	เนื้อที่เก็บเกี่ยวมันสำปะหลัง	https://www.oae.go.th/assets/portals/1/files/journal/2564/yearbook2563.pdf
๓๐	เนื้อที่เก็บเกี่ยวมันสำปะหลัง จำแนกรายจังหวัด	https://www.oae.go.th/assets/portals/1/files/journal/2564/yearbook2563.pdf
๓๑	เนื้อที่เก็บเกี่ยวสับปะรด	https://www.oae.go.th/assets/portals/1/files/journal/2564/yearbook2563.pdf
๓๒	เนื้อที่เก็บเกี่ยวสับปะรดโรงงาน จำแนกรายจังหวัด	https://www.oae.go.th/assets/portals/1/files/journal/2564/yearbook2563.pdf
๓๓	เนื้อที่เก็บเกี่ยวหอมแดง จำแนกรายจังหวัด	https://www.oae.go.th/assets/portals/1/files/journal/2564/yearbook2563.pdf
๓๔	เนื้อที่เก็บเกี่ยวหอมหัวใหญ่ จำแนกรายจังหวัด	https://www.oae.go.th/assets/portals/1/files/journal/2564/yearbook2563.pdf
๓๕	เนื้อที่เก็บเกี่ยวอ้อย	https://www.oae.go.th/assets/portals/1/files/journal/2564/yearbook2563.pdf
๓๖	เนื้อที่เก็บเกี่ยวอ้อยโรงงาน จำแนกรายจังหวัด	https://www.oae.go.th/assets/portals/1/files/journal/2564/yearbook2563.pdf
๓๗	เนื้อที่เพาะปลูกกระเทียม จำแนกรายจังหวัด	https://www.oae.go.th/assets/portals/1/files/journal/2564/yearbook2563.pdf
๓๘	เนื้อที่เพาะปลูกข้าวนาปรัง จำแนกรายจังหวัด	https://www.oae.go.th/assets/portals/1/files/journal/2564/yearbook2563.pdf

สำนักงานสถิติแห่งชาติขอสงวนสิทธิ์ ในการเปลี่ยนแปลงในกรณี :

- พบว่า URL ที่กำหนดที่ต้นทางมีการเปลี่ยนแปลง หรือ เข้าถึงไม่ได้
- พบว่า ประเภทของทรัพยากรต้นทางมีเป็นแบบโครงสร้าง สามารถนำมาใช้แทน

Signature

Signature

Signature

Signature

Signature

๒. ตารางรายละเอียดรายการข้อมูล

ลำดับ	รายการข้อมูล	URL ข้อมูล
๓๙	เนื้อที่เพาะปลูกข้าวนาปี จำแนกรายจังหวัด	https://www.oae.go.th/assets/portals/1/files/journal/2564/yearbook2563.pdf
๔๐	เนื้อที่เพาะปลูกมังคุด จำแนกรายจังหวัด	https://www.oae.go.th/assets/portals/1/files/journal/2564/yearbook2563.pdf
๔๑	เนื้อที่เพาะปลูกมันฝรั่ง จำแนกรายจังหวัด	https://www.oae.go.th/assets/portals/1/files/journal/2564/yearbook2563.pdf
๔๒	เนื้อที่เพาะปลูกมันสำปะหลัง	https://www.oae.go.th/assets/portals/1/files/journal/2564/yearbook2563.pdf
๔๓	เนื้อที่เพาะปลูกมันสำปะหลัง จำแนกรายจังหวัด	https://www.oae.go.th/assets/portals/1/files/journal/2564/yearbook2563.pdf
๔๔	เนื้อที่เพาะปลูกสับปะรด	https://www.oae.go.th/assets/portals/1/files/journal/2564/yearbook2563.pdf
๔๕	เนื้อที่เพาะปลูกสับปะรดโรงงาน จำแนกรายจังหวัด	https://www.oae.go.th/assets/portals/1/files/journal/2564/yearbook2563.pdf
๔๖	เนื้อที่เพาะปลูกหอมแดง จำแนกรายจังหวัด	https://www.oae.go.th/assets/portals/1/files/journal/2564/yearbook2563.pdf
๔๗	เนื้อที่เพาะปลูกหอมหัวใหญ่ จำแนกรายจังหวัด	https://www.oae.go.th/assets/portals/1/files/journal/2564/yearbook2563.pdf
๔๘	เนื้อที่แนวปะการัง	https://dmcr.gdcatalog.go.th/dataset/4df5fdb0-32f6-4562-83e8-96e419fd1493/resource/ecc6f781-b811-454e-b9b0-ad57445b2d74/download/dmcr_2021_01_coral.csv
๔๙	เนื้อที่ใช้ประโยชน์ทางการเกษตร (เนื้อที่ใช้ประโยชน์ทางการเกษตรอื่น)	https://www.oae.go.th/assets/portals/1/files/journal/2564/yearbook2563.pdf
๕๐	เนื้อที่ใช้ประโยชน์ทางการเกษตร (นาข้าว)	https://www.oae.go.th/assets/portals/1/files/journal/2564/yearbook2563.pdf
๕๑	เนื้อที่ใช้ประโยชน์ทางการเกษตร (พืชไร่)	https://www.oae.go.th/assets/portals/1/files/journal/2564/yearbook2563.pdf
๕๒	เนื้อที่ใช้ประโยชน์ทางการเกษตร (สวนไม้ผล ไม้ยืนต้น)	https://www.oae.go.th/assets/portals/1/files/journal/2564/yearbook2563.pdf
๕๓	เนื้อที่ใช้ประโยชน์ทางการเกษตร (สวนผักไม้ดอก ไม้ประดับ)	https://www.oae.go.th/assets/portals/1/files/journal/2564/yearbook2563.pdf
๕๔	เนื้อที่ให้ผลปาล์มน้ำมัน	https://www.oae.go.th/assets/portals/1/files/journal/2564/yearbook2563.pdf
๕๕	เนื้อที่กรี๊ดไถ่อย่างพารา จำแนกรายจังหวัด	https://www.oae.go.th/assets/portals/1/files/journal/2564/yearbook2563.pdf
๕๖	เนื้อที่กรี๊ดไถ่อย่างพารา	https://www.oae.go.th/assets/portals/1/files/journal/2564/yearbook2563.pdf
๕๗	เนื้อที่การเลี้ยงกุ้ง จำแนกตามรายจังหวัด	https://www4.fisheries.go.th/local/file_document/20220602105941_1_file.pdf
๕๘	เนื้อที่การเลี้ยงปลาน้ำกร่อย จำแนกตามประเภทการเลี้ยง	https://www4.fisheries.go.th/local/file_document/20220602105941_1_file.pdf
๕๙	เนื้อที่การเลี้ยงปลาน้ำกร่อย จำแนกตามรายจังหวัด	https://www4.fisheries.go.th/local/file_document/20220602105941_1_file.pdf
๖๐	เนื้อที่การเลี้ยงสัตว์น้ำจืด จำแนกตามรายจังหวัด	https://www4.fisheries.go.th/local/file_document/20220602105941_1_file.pdf
๖๑	เนื้อที่การเลี้ยงหอย จำแนกตามชนิดหอย	https://www4.fisheries.go.th/local/file_document/20220602105941_1_file.pdf
๖๒	เนื้อที่การเลี้ยงหอย จำแนกตามรายจังหวัด	https://www4.fisheries.go.th/local/file_document/20220602105941_1_file.pdf
๖๓	เนื้อที่การใช้ประโยชน์ทางการเกษตร เกษตรอื่นๆ จำแนกรายจังหวัด	https://www.oae.go.th/assets/portals/1/files/journal/2564/yearbook2563.pdf

สำนักงานสถิติแห่งชาติขอสงวนสิทธิ์ ในการเปลี่ยนแปลงในกรณี :

๑. พบว่า URL ที่กำหนดที่ค้นหาทางมีการเปลี่ยนแปลง หรือ เข้าถึงไม่ได้
๒. พบว่า ประเภทของทรัพยากรต้นทางมีเป็นแบบโครงสร้าง สามารถนำมาใช้แทน

(Handwritten signatures and initials)

๒. ตารางรายละเอียดรายการข้อมูล

ลำดับ	รายการข้อมูล	URL ข้อมูล
๖๔	เนื้อหาที่ใช้ประโยชน์ทางการเกษตร ไม้ผล/ยืนต้น จำแนกรายจังหวัด	https://www.oae.go.th/assets/portals/1/files/journal/2564/yearbook2563.pdf
๖๕	เนื้อหาที่ใช้ประโยชน์ทางการเกษตร ที่นา จำแนกรายจังหวัด	https://www.oae.go.th/assets/portals/1/files/journal/2564/yearbook2563.pdf
๖๖	เนื้อหาที่ใช้ประโยชน์ทางการเกษตร ผัก/ไม้ดอก จำแนกรายจังหวัด	https://www.oae.go.th/assets/portals/1/files/journal/2564/yearbook2563.pdf
๖๗	เนื้อหาที่ใช้ประโยชน์ทางการเกษตร พืชไร่ จำแนกรายจังหวัด	https://www.oae.go.th/assets/portals/1/files/journal/2564/yearbook2563.pdf
๖๘	เนื้อที่ของการเลี้ยงกุ้งทะเล	https://www.oae.go.th/assets/portals/1/files/oaegdcatalog/other/31-01สถิติการเกษตรของประเทศไทย2563.pdf
๖๙	เนื้อที่ของประเทศไทย	https://www.ddd.go.th/ofswb/thaisoil/p1.htm
๗๐	เนื้อที่ของประเทศไทย (ตารางกิโลเมตร)	https://www.ddd.go.th/ofswb/thaisoil/p1.htm
๗๑	เนื้อที่ปลูกยางพารา	https://www.oae.go.th/assets/portals/1/files/journal/2564/yearbook2563.pdf
๗๒	เนื้อที่ป่าไม้	https://forestinfo.forest.go.th/Content/file/stat2564/Table 1(1).xlsx
๗๓	เนื้อที่ป่าไม้	https://data.forest.go.th/dataset/bad3c5d9-ce7d-4710-b7a7-7a7214e258e9/resource/5a2c9241-7838-46dd-990b-f56527b406a8/download/-2564.pdf
๗๔	เนื้อที่ป่าไม้ จำแนกรายจังหวัด	https://forestinfo.forest.go.th/Content/file/stat2563/Table2.xlsx
๗๕	เนื้อที่ป่าชุมชน	https://forestinfo.forest.go.th/Content/file/stat2564/Table 10(1).xlsx
๗๖	เนื้อที่ยืนต้นยางพารา จำแนกรายจังหวัด	https://www.oae.go.th/assets/portals/1/files/journal/2564/yearbook2563.pdf
๗๗	เส้นความยากจน	https://www.nesdc.go.th/ewt_dl_link.php?nid=3518&filename=PageSocial
๗๘	เส้นความยากจน (Poverty line)	https://www.nesdc.go.th/ewt_dl_link.php?nid=3518&filename=social
๗๙	แผนที่แนวเขตที่ดินของรัฐ (โครงการ One Map)	https://opendata.nesdc.go.th/dataset/groundwater-supply-system-information?id=ff215a03-0a6e-41bf-83bd-ffbb99f55326&is_fullscreen=1
๘๐	แผนบริหารจัดการทรัพยากรน้ำแต่ละลุ่มน้ำ	https://www1.rid.go.th/_data/annual-conclusion/RID-Annual/RID_Annual_2021.pdf
๘๑	แผนปฏิบัติการการปรับตัวเพื่อยุทธศาสตร์รองรับการเปลี่ยนแปลงสภาพภูมิอากาศในรายสาขาที่จำเป็น เช่น การจัดการน้ำ เกษตร สาธารณสุข และป่าไม้	http://www.oic.go.th/FILEWEB/CABINFOCENTER38/DRAWER027/GENERAL/DATA0000/00000852.PDF
๘๒	แรงงานต่างด้าวประเภทคนต่างด้าวที่เข้ามาทำงานในลักษณะไป - กลับหรือตามฤดูกาลที่ได้รับอนุญาตทำงานคงเหลือ (มาตรา 14) จำแนกตามจังหวัด	https://www.doe.go.th/prd/assets/upload/files/alien_th/45cff11596ce65a843feed952d80ce33.pdf

สำนักงานสถิติแห่งชาติขอสงวนสิทธิ์ ในการเปลี่ยนแปลงในกรณี :

- พบว่า URL ที่กำหนดที่ต้นทางมีการเปลี่ยนแปลง หรือ เข้าถึงไม่ได้
- พบว่า ประเภทของทรัพยากรต้นทางมีเป็นแบบโครงสร้าง สามารถนำมาใช้แทน

๒. ตารางรายละเอียดรายการข้อมูล

ลำดับ	รายการข้อมูล	URL ข้อมูล
๘๓	แรงงานต่างด้าวประเภทชนกลุ่มน้อยเดิมที่ได้รับอนุญาตทำงาน คงเหลือ (มาตรา 13) จำแนกตามจังหวัด	https://www.doe.go.th/prd/assets/upload/files/alien_th/45cff11596ce65a843feed952d80ce33.pdf
๘๔	แรงงานต่างด้าวประเภทตลอดชีพที่ได้รับอนุญาตทำงานคงเหลือ (ตลอดชีพ) จำแนกตามจังหวัด	https://www.doe.go.th/prd/assets/upload/files/alien_th/45cff11596ce65a843feed952d80ce33.pdf
๘๕	แรงงานต่างด้าวประเภททั่วไปที่ได้รับอนุญาตทำงานคงเหลือ (มาตรา 9) จำแนกตามจังหวัด	https://www.doe.go.th/prd/assets/upload/files/alien_th/45cff11596ce65a843feed952d80ce33.pdf
๘๖	แรงงานต่างด้าวประเภทนำเข้าตาม MOU ที่ได้รับอนุญาตทำงาน คงเหลือ (MOU) จำแนกตามจังหวัด	https://www.doe.go.th/prd/assets/upload/files/alien_th/45cff11596ce65a843feed952d80ce33.pdf
๘๗	แรงงานต่างด้าวประเภทพิสูจน์สัญชาติเดิมที่ได้รับอนุญาตทำงาน คงเหลือ (มาตรา 9) จำแนกตามจังหวัด	https://www.doe.go.th/prd/assets/upload/files/alien_th/45cff11596ce65a843feed952d80ce33.pdf
๘๘	แรงงานต่างด้าวประเภทส่งเสริมการลงทุนที่ได้รับอนุญาตทำงาน คงเหลือ (มาตรา 12) จำแนกตามจังหวัด	https://www.doe.go.th/prd/assets/upload/files/alien_th/45cff11596ce65a843feed952d80ce33.pdf
๘๙	โครงสร้างข้อมูลสถิติจำนวนประชากร ของสำนักบริหารการทะเบียน กรมการปกครอง	http://catalog.dopa.go.th/dataset/e6e0c48d-33f3-4102-ad45-47f7300ee3ae/resource/a557c236-015e-4779-9e2a-973eb1aabf0e/download/ddict_th-pop_age.xlsx
๙๐	โครงสร้างข้อมูลสถิติจำนวนประชากร ของสำนักบริหารการทะเบียน กรมการปกครอง	http://catalog.dopa.go.th/dataset/e6e0c48d-33f3-4102-ad45-47f7300ee3ae/resource/232aebb2-03d4-44bf-8d67-9f9d32587376/download/ddict_th-pop_agemonth.xlsx
๙๑	โครงสร้างข้อมูลสถิติจำนวนประชากร ของสำนักบริหารการทะเบียน กรมการปกครอง	http://catalog.dopa.go.th/dataset/17f5fa68-04a9-4d96-a2d5-88b26ecb4d28/resource/16ad8413-c493-4339-827b-e4edfa78b55d/download/pop_age-chonburi-7_24_6402.xlsx
๙๒	โครงสร้างข้อมูลสถิติจำนวนประชากร ของสำนักบริหารการทะเบียน กรมการปกครอง : Thailand	https://stat.bora.dopa.go.th/new_stat/webPage/statByAgeMonth.php
๙๓	โครงสร้างข้อมูลสถิติจำนวนประชากรแยกรายอายุ ของสำนักบริหาร การทะเบียน กรมการปกครอง : Thailand	https://tosh.gdcatalog.go.th/dataset/b22f4a72-11be-480b-a662-40a8494db1a2/resource/7244a76d-60a2-4504-b01d-ce5ae428e85b/download/tosh_65_41_01.csv
๙๔	โครงสร้างข้อมูลสถิติจำนวนประชากรไทยที่มีชื่ออยู่ในทะเบียนบ้าน แยกรายอายุรายเดือน ของสำนักบริหารการทะเบียน กรมการ ปกครอง : Thailand	http://catalog.dopa.go.th/dataset/e6e0c48d-33f3-4102-ad45-47f7300ee3ae/resource/436b42db-59c0-463c-be5a-4e293180d099/download/ddict_th-pop_all.xlsx
๙๕	โรงงานแปรรูปไม้และโรงงานผลิตภัณฑ์ที่ได้จากไม้ จำแนกตามภาค	https://forestinfo.forest.go.th/Content.aspx?id=10377
๙๖	โรงงานแปรรูปไม้และโรงงานผลิตภัณฑ์ที่ได้จากไม้ทั้งหมด	https://forestinfo.forest.go.th/Content.aspx?id=10377

สำนักงานสถิติแห่งชาติขอสงวนสิทธิ์ ในการเปลี่ยนแปลงในกรณี :

- พบว่า URL ที่กำหนดที่ต้นทางมีการเปลี่ยนแปลง หรือ เข้าถึงไม่ได้
- พบว่า ประเภทของทรัพยากรต้นทางมีเป็นแบบโครงสร้าง สามารถนำมาใช้แทน

[Handwritten signature]

[Handwritten signature]

[Handwritten signature]

[Handwritten signature]

[Handwritten signature]

๒. ตารางรายละเอียดรายการข้อมูล

ลำดับ	รายการข้อมูล	URL ข้อมูล
๙๗	ไม้ท่อนและไม้แปรรูปนำเข้า จำแนกตามชนิดไม้	https://forestinfo.forest.go.th/Content/file/stat2564/Table 21(1).xlsx
๙๘	ไม้ท่อนและไม้แปรรูปนำเข้า จำแนกตามรายชนิดไม้	https://forestinfo.forest.go.th/Content/file/stat2564/Table 21(1).xlsx
๙๙	ไม้ท่อนและไม้แปรรูปส่งออก จำแนกตามชนิดไม้	https://forestinfo.forest.go.th/Content/file/stat2564/Table 22(1).xlsx
๑๐๐	ไม้ท่อนและไม้แปรรูปส่งออก จำแนกตามรายชนิดไม้	https://forestinfo.forest.go.th/Content/file/stat2564/Table 22(1).xlsx
๑๐๑	ภาคอุตสาหกรรมอันตรายที่เข้าสู่ระบบการจัดการที่ถูกต้อง	https://www.pcd.go.th/wp-content/uploads/2022/08/pcdnew-2022-08-18_03-17-27_336926.pdf
๑๐๒	การเบิกจ่ายงบลงทุน	http://www.sepo.go.th/assets/document/file/INV-Jun-65.csv
๑๐๓	การเปลี่ยนแปลงของพื้นที่ป่าไม้เฉลี่ยต่อปี	https://forestinfo.forest.go.th/Content/file/stat2564/Table 3(1).xlsx
๑๐๔	การเพาะชำกล้าไม้	https://forestinfo.forest.go.th/Content/file/stat2564/Table 9(1).pdf
๑๐๕	การเพาะชำกล้าไม้ จำแนกตามกิจกรรมเพาะชำกล้าไม้	https://forestinfo.forest.go.th/Content/file/stat2564/Table 9(1).xlsx
๑๐๖	การใช้ประโยชน์สัตว์น้ำเค็ม จำแนกตามสัตว์น้ำใช้บริโภค	https://www4.fisheries.go.th/local/file_document/20220602105941_1_file.pdf
๑๐๗	การใช้ประโยชน์สัตว์น้ำจืด จำแนกตามสัตว์น้ำใช้บริโภค	https://www4.fisheries.go.th/local/file_document/20220602105941_1_file.pdf
๑๐๘	การใช้พลังงานขั้นสุดท้าย	http://www.eppo.go.th/epposite/images/Energy-Statistics/energyinformation/Energy_Statistics/Summary/T01_02_01.xls
๑๐๙	การใช้พลังงานขั้นสุดท้ายต่อประชากร	http://www.eppo.go.th/epposite/images/Energy-Statistics/energyinformation/Energy_Statistics/Economic_Data_and Analysis/T07_02_04.xls
๑๑๐	การใช้พลังงานขั้นสุดท้ายต่อผลิตภัณฑ์มวลรวมในประเทศ	http://pei.dede.go.th/dataset/8c1ea376-e83d-4e3b-bc38-9bdda383be05/resource/aa3dc475-a973-4993-b6da-52bbfa2895a7/download/book1.csv
๑๑๑	การให้ความช่วยเหลือด้านคดี	https://catalog.moj.go.th/dataset/2ce9bd67-8a6d-41b4-9216-9c43bab0f98c/resource/7680574a-4997-4d82-b885-7ffcded69c7/download/sta-02-64.csv
๑๑๒	การขออนุญาตใช้ประโยชน์พื้นที่ป่า จำแนกตามกิจกรรม	https://forestinfo.forest.go.th/Content.aspx?id=10407
๑๑๓	การจัดตั้งกลไกภายในประเทศเพื่อสนับสนุนด้านการเงิน เทคโนโลยี และการเสริมสร้างศักยภาพ	https://dwr.go.th/uploads/file/article/2015/article_th-29052015-150001-628232.pdf
๑๑๔	การต่ออายุใบอนุญาตประกอบวิชาชีพทางการศึกษา จำแนกตามประเภทบุคลากรทางการศึกษา	https://www.ksp.or.th/ksp2018/2022/04/37264/
๑๑๕	การทดสอบมาตรฐานฝีมือแรงงานแห่งชาติของศูนย์ทดสอบมาตรฐานฝีมือแรงงานที่ได้รับอนุญาต	https://opendata.dsd.go.th/dataset/75e37a5b-fb08-4cb3-a91f-c7e0baecbbbf/resource/a5b25472-b35b-422e-9089-e51542b04425/download/test_standard_agency.xls
๑๑๖	การบรรจุงาน ผ่านบริการจัดหางานของภาครัฐ	https://www.doe.go.th/prd/assets/upload/files/strategy_th/b362703105453fa7ee4e02a87a9f43f5.pdf

สำนักงานสถิติแห่งชาติขอสงวนสิทธิ์ ในการเปลี่ยนแปลงในกรณี :

๑. พบว่า URL ที่กำหนดที่ต้นทางมีการเปลี่ยนแปลง หรือ เข้าถึงไม่ได้
๒. พบว่า ประเภทของทรัพยากรต้นทางมีเป็นแบบโครงสร้าง สามารถนำมาใช้แทน

(Handwritten signatures and initials)

๒. ตารางรายละเอียดรายการข้อมูล

ลำดับ	รายการข้อมูล	URL ข้อมูล
๑๑๗	การบรรจุงาน ผ่านบริการจัดหางานของภาครัฐ จำแนกเป็นรายจังหวัด	https://www.doe.go.th/prd/assets/upload/files/strategy_th/b362703105453fa7ee4e02a87a9f43f5.pdf
๑๑๘	การบรรจุงาน ผ่านบริการจัดหางานของภาครัฐ จำแนกตามระดับการศึกษา	https://www.doe.go.th/prd/assets/upload/files/strategy_th/b362703105453fa7ee4e02a87a9f43f5.pdf
๑๑๙	การบรรจุงาน ผ่านบริการจัดหางานของภาครัฐ จำแนกตามอาชีพ	https://www.doe.go.th/prd/assets/upload/files/strategy_th/b362703105453fa7ee4e02a87a9f43f5.pdf
๑๒๐	การบรรจุงาน ผ่านบริการจัดหางานของภาครัฐ จำแนกตามอายุ	https://www.doe.go.th/prd/assets/upload/files/strategy_th/b362703105453fa7ee4e02a87a9f43f5.pdf
๑๒๑	การบริโภควัตถุดิบในประเทศและการบริโภควัตถุดิบในประเทศต่อหัว และต่อผลิตภัณฑ์มวลรวมในประเทศ (GDP)	http://sdg12.onep.go.th/?page_id=12446
๑๒๒	การประสบอันตรายหรือเจ็บป่วยเนื่องจากการทำงาน	https://www.sso.go.th/wpr/assets/upload/files_storage/sso_th/f9a05349af10917488153a6e9af8b64b.pdf
๑๒๓	การผลิตก๊าซธรรมชาติ	https://dmf.go.th/public/createpetroleum/data/report/menu/1114/year/2565/month/8
๑๒๔	การผลิตน้ำมันดิบ	https://www.oae.go.th/assets/portals/1/files/journal/2564/yearbook2563.pdf
๑๒๕	การผลิตน้ำมันดิบ	https://dmf.go.th/public/createpetroleum/data/report/menu/1114/year/2565/month/8
๑๒๖	การผลิตยางและท่อยาง การหล่อตอกและการสร้างยางใหม่	https://indexes.oie.go.th/industrialStatistics1.aspx
๑๒๗	การผลิตยานยนต์	https://indexes.oie.go.th/industrialStatistics1.aspx
๑๒๘	การพัฒนาฝีมือแรงงานโดยสถานประกอบกิจการ จำแนกรายภาค	https://www.mol.go.th/wp-content/uploads/sites/2/2022/08/FinalreportStactictis2564-for16Aug2565.pdf
๑๒๙	การส่งเสริมการจัดสวัสดิการนอกเหนือกฎหมาย (ส่งเสริม) จำแนกตามประเภทสวัสดิการ (แห่ง)	https://www.mol.go.th/wp-content/uploads/sites/2/2022/08/FinalreportStactictis2564-for16Aug2565.pdf
๑๓๐	การส่งเสริมการจัดสวัสดิการนอกเหนือกฎหมาย (ส่งเสริม) จำแนกตามประเภทสวัสดิการ (คน)	https://www.mol.go.th/wp-content/uploads/sites/2/2022/08/FinalreportStactictis2564-for16Aug2565.pdf
๑๓๑	การส่งเสริมการจัดสวัสดิการนอกเหนือกฎหมาย (สถานประกอบการจัดให้มี) จำแนกตามประเภทสวัสดิการ (แห่ง)	https://www.mol.go.th/wp-content/uploads/sites/2/2022/08/FinalreportStactictis2564-for16Aug2565.pdf
๑๓๒	การส่งเสริมการจัดสวัสดิการนอกเหนือกฎหมาย (สถานประกอบการจัดให้มี) จำแนกตามประเภทสวัสดิการ (คน)	https://www.mol.go.th/wp-content/uploads/sites/2/2022/08/FinalreportStactictis2564-for16Aug2565.pdf
๑๓๓	การสำรวจภาวะการทำงานของประชากร	http://www.nso.go.th/sites/2014/DocLib13/ด้านสังคม/สาขาแรงงาน/ภาวะการทำงานของประชากร/2564/summary_total_64.pdf
๑๓๔	การอนุญาตใช้ไม้และของป่า จำแนกตามประเภทการอนุญาต	https://forestinfo.forest.go.th/Content.aspx?id=10380
๑๓๕	การอนุญาตไม้และของป่า จำแนกตามภาค	https://forestinfo.forest.go.th/Content.aspx?id=10380

สำนักงานสถิติแห่งชาติขอสงวนสิทธิ์ ในการเปลี่ยนแปลงในกรณี :

- พบว่า URL ที่กำหนดที่ต้นทางมีการเปลี่ยนแปลง หรือ เข้าถึงไม่ได้
- พบว่า ประเภทของทรัพยากรต้นทางมีเป็นแบบโครงสร้าง สามารถนำมาใช้แทน

Signature

Signature

Signature

Signature

Signature

๒. ตารางรายละเอียดรายการข้อมูล

ลำดับ	รายการข้อมูล	URL ข้อมูล
๑๓๖	การออกใบอนุญาตประกอบวิชาชีพทางการศึกษา จำแนกตามประเภทบุคลากรทางการศึกษา	https://www.ksp.or.th/ksp2018/2022/04/37264/
๑๓๗	การออมส่วนบุคคลต่อรายได้ทั้งจ่ายใช้สอย	https://www.nesdc.go.th/ewt_dl_link.php?nid=3516&filename=index
๑๓๘	กำลังแรงงานด้านวิทยาศาสตร์และเทคโนโลยี	https://catalog.nso.go.th/en/dataset/os_20_00001/resource/a58cd0de-76bb-497e-9bac-a6520bae6a74
๑๓๙	กำลังแรงงานด้านวิทยาศาสตร์และเทคโนโลยีทั้งสิ้น	https://catalogapi.nso.go.th/api/index?table=OS_20_0001_01&format=csv
๑๔๐	กำลังคนภาครัฐในฝ่ายพลเรือน จำแนกตามประเภทกำลังคน	https://www.ocsc.go.th/sites/default/files/document/thai-gov-manpower-2563.pdf
๑๔๑	ขนาดเนื้อที่ถือครอง (ไร่/คร้วเรือน)	https://www.oae.go.th/assets/portals/1/files/oaegdcatalog/stat/21-04/6263_การใช้ที่ดิน.xlsx
๑๔๒	ขนาดเนื้อที่ถือครอง (ไร่/คร้วเรือน) ระดับประเทศ ภาค	https://www.oae.go.th/assets/portals/1/files/oaegdcatalog/stat/21-04/6263_การใช้ที่ดิน.xlsx
๑๔๓	ขนาดแรงงาน อายุ 15 -64 ปี (คน/คร้วเรือน)	https://www.oae.go.th/assets/portals/1/files/oaegdcatalog/stat/21-04/6263_ข้อมูลพื้นฐานคร้วเรือน.xlsx
๑๔๔	ขนาดแรงงานเกษตร (อายุ 15-64 ปี)	https://www.oae.go.th/assets/portals/1/files/journal/2564/commodity2563.pdf
๑๔๕	ขนาดคร้วเรือนเกษตร (คน/คร้วเรือน) ระดับประเทศ ภาค	https://www.oae.go.th/assets/portals/1/files/oaegdcatalog/stat/21-04/6263_ข้อมูลพื้นฐานคร้วเรือน.xlsx
๑๔๖	ขนาดหนี้สินต้นปี	https://www.oae.go.th/assets/portals/1/files/journal/2564/commodity2563.pdf
๑๔๗	ขนาดหนี้สินปลายปี	https://www.oae.go.th/assets/portals/1/files/oaegdcatalog/stat/21-04/6263_หนี้สิน.xlsx
๑๔๘	ขนาดหนี้สินปลายปี (บาท/คร้วเรือน) ระดับประเทศ ภาค	https://www.oae.go.th/assets/portals/1/files/oaegdcatalog/stat/21-04/6263_หนี้สิน.xlsx
๑๔๙	ข้อมูลจำนวนใบรับรองตราคุณภาพพระราชทานแต่ละชนิด	https://catalog.dnp.go.th/dataset/ab589d5f-f756-4ee1-9eee-15f0becd773d/resource/8b732de2-b3ed-440c-941c-e53c32e78302/download/.xlsx
๑๕๐	ข้อมูลจำนวนใบรับรองตราคุณภาพพระราชทานแต่ละชนิด	http://catalog.qsds.go.th/dataset/79660171-48b7-4b0f-8125-f2ea1b70b07d/resource/b3e73e41-56d6-492d-8035-8c3641493f10/download/a7001_green.csv
๑๕๑	ข้อมูลจำนวนใบรับรองตราคุณภาพพระราชทานแต่ละชนิด	http://catalog.qsds.go.th/dataset/79660171-48b7-4b0f-8125-f2ea1b70b07d/resource/5a5f1c58-54c3-4c17-883f-67fba86d00a1/download/a7001_blue.csv
๑๕๒	ข้อมูลจำนวนใบรับรองตราคุณภาพพระราชทานแต่ละชนิด	http://catalog.qsds.go.th/dataset/79660171-48b7-4b0f-8125-f2ea1b70b07d/resource/220b9111-1646-4f32-8421-e8b2c3823c5e/download/a7001_silver.csv
๑๕๓	ข้อมูลจำนวนใบอนุญาตผลิตไฟฟ้า จำแนกตามพื้นที่	https://catalog.excise.go.th/base/catalog/excise/file/04_0201.csv
๑๕๔	ข้อมูลจำนวนของผู้ต้องขังที่ได้รับการปล่อยตัวในคดีที่กำหนด	http://www.correct.go.th/recstats/index.php/th/sumReportCondition
๑๕๕	ข้อมูลจำนวนของสถานประกอบการที่สมัครเข้าร่วมกิจกรรม	https://tosh.or.th/images/file/Stat/zero/dataset_41_02-01.csv
๑๕๖	ข้อมูลจำนวนของสถานประกอบการที่สมัครเข้าร่วมกิจกรรม	https://tosh.or.th/images/file/Stat/zero/dataset_41_01-03.xlsx
๑๕๗	ข้อมูลจำนวนของสถานประกอบการที่สมัครเข้าร่วมกิจกรรม	https://tosh.or.th/images/file/Stat/zero/dataset_41_01-02.pdf?t=1629876330

สำนักงานสถิติแห่งชาติขอสงวนสิทธิ์ ในการเปลี่ยนแปลงในกรณี :

๑. พบว่า URL ที่กำหนดที่ต้นทางมีการเปลี่ยนแปลง หรือ เข้าถึงไม่ได้
๒. พบว่า ประเภทของทรัพยากรต้นทางมีเป็นแบบโครงสร้าง สามารถนำมาใช้แทน

(Handwritten signatures and marks)

๒. ตารางรายละเอียดรายการข้อมูล

ลำดับ	รายการข้อมูล	URL ข้อมูล
๑๕๘	ข้อมูลจำนวนตัวอย่างน้ำบริโภคประเภทต่างๆ ได้มาตรฐานตามเกณฑ์คุณภาพน้ำบริโภคกรมอนามัย	https://ucinfo.nhso.go.th/ucinfo/RptRegisPop-1
๑๕๙	ข้อมูลจำนวนตัวอย่างน้ำบริโภคประเภทต่างๆ ได้มาตรฐานตามเกณฑ์คุณภาพน้ำบริโภคกรมอนามัย	https://datacatalog.anamai.moph.go.th/dataset/ca987b95-2892-4d7b-8daa-3bcf3b3fdc75/resource/e32ace3d-c5d1-4203-a4d4-743f79c27a17/download/-2-.pdf
๑๖๐	ข้อมูลจำนวนตำแหน่งงาน (รายเดือน)	https://catalog.doe.go.th/dataset/6c583632-a1ac-4920-919a-15bd7405dd4c/resource/ed98d969-d513-4e10-9230-e9e1804e8102/download/-17-.xls
๑๖๑	ข้อมูลจำนวนตำแหน่งงาน (รายเดือน)	https://catalog.doe.go.th/dataset/6c583632-a1ac-4920-919a-15bd7405dd4c/resource/eac67a0d-4549-4c73-85bd-75e500378c2f/download/-20-.xls
๑๖๒	ข้อมูลจำนวนตำแหน่งงาน (รายเดือน)	https://catalog.doe.go.th/dataset/6c583632-a1ac-4920-919a-15bd7405dd4c/resource/dcc473dc-776e-4f4b-9be7-ddb145e7eabb/download/e17.xls
๑๖๓	ข้อมูลจำนวนตำแหน่งงาน (รายเดือน)	https://catalog.doe.go.th/dataset/6c583632-a1ac-4920-919a-15bd7405dd4c/resource/d8e0d0a2-9a0c-42aa-88dd-8577ed162403/download/csv16.csv
๑๖๔	ข้อมูลจำนวนตำแหน่งงาน (รายเดือน)	https://catalog.doe.go.th/dataset/6c583632-a1ac-4920-919a-15bd7405dd4c/resource/d8831b44-e705-49d4-afcc-564bdc16a2a8/download/e17.xls
๑๖๕	ข้อมูลจำนวนตำแหน่งงาน (รายเดือน)	https://catalog.doe.go.th/dataset/6c583632-a1ac-4920-919a-15bd7405dd4c/resource/cc6fccf3-50d3-48ff-bb2c-593b01cd1126/download/-14-.xls
๑๖๖	ข้อมูลจำนวนตำแหน่งงาน (รายเดือน)	https://catalog.doe.go.th/dataset/6c583632-a1ac-4920-919a-15bd7405dd4c/resource/c6a3421a-d0f5-4c4a-93e7-86f605f22f6d/download/e20.xls
๑๖๗	ข้อมูลจำนวนตำแหน่งงาน (รายเดือน)	https://catalog.doe.go.th/dataset/6c583632-a1ac-4920-919a-15bd7405dd4c/resource/bc7785ff-2eb7-4c27-94f5-574520434ce8/download/csv20.csv
๑๖๘	ข้อมูลจำนวนตำแหน่งงาน (รายเดือน)	https://catalog.doe.go.th/dataset/6c583632-a1ac-4920-919a-15bd7405dd4c/resource/b2741bda-9a1a-411a-a442-4fc0fbb054f0/download/e12.xlsx
๑๖๙	ข้อมูลจำนวนตำแหน่งงาน (รายเดือน)	https://catalog.doe.go.th/dataset/6c583632-a1ac-4920-919a-15bd7405dd4c/resource/acd352d2-751c-49fd-82d3-4f1a84432e4d/download/e13.xls
๑๗๐	ข้อมูลจำนวนตำแหน่งงาน (รายเดือน)	https://catalog.doe.go.th/dataset/6c583632-a1ac-4920-919a-15bd7405dd4c/resource/aca5ac5b-19d5-4e04-9487-226c22b97803/download/-13-.xls

สำนักงานสถิติแห่งชาติขอสงวนสิทธิ์ ในการเปลี่ยนแปลงในกรณี :

- พบว่า URL ที่กำหนดที่ต้นทางมีการเปลี่ยนแปลง หรือ เข้าถึงไม่ได้
- พบว่า ประเภทของทรัพยากรต้นทางมีเป็นแบบโครงสร้าง สามารถนำมาใช้แทน

[Handwritten signature]

[Handwritten signature]

[Handwritten signature]

[Handwritten signature]

[Handwritten signature]

[Handwritten signature]

๒. ตารางรายละเอียดรายการข้อมูล

ลำดับ	รายการข้อมูล	URL ข้อมูล
๑๗๑	ข้อมูลจำนวนตำแหน่งงาน (รายเดือน)	https://catalog.doe.go.th/dataset/6c583632-a1ac-4920-919a-15bd7405dd4c/resource/96681dfd-5ef1-4a28-8eaa-b4fcd9162474/download/e14.xls
๑๗๒	ข้อมูลจำนวนตำแหน่งงาน (รายเดือน)	https://catalog.doe.go.th/dataset/6c583632-a1ac-4920-919a-15bd7405dd4c/resource/7ac6c617-dd88-4c81-9f19-05fb4370c53c/download/-12-.xls
๑๗๓	ข้อมูลจำนวนตำแหน่งงาน (รายเดือน)	https://catalog.doe.go.th/dataset/6c583632-a1ac-4920-919a-15bd7405dd4c/resource/7943f316-078c-44f8-8629-40eca5d67a8e/download/csv15.csv
๑๗๔	ข้อมูลจำนวนตำแหน่งงาน (รายเดือน)	https://catalog.doe.go.th/dataset/6c583632-a1ac-4920-919a-15bd7405dd4c/resource/6a189c84-9e36-4d45-acca-ac186b4be9b5/download/csv12.csv
๑๗๕	ข้อมูลจำนวนตำแหน่งงาน (รายเดือน)	https://catalog.doe.go.th/dataset/6c583632-a1ac-4920-919a-15bd7405dd4c/resource/461f214c-dda7-4c83-9bdf-c936c6510cd0/download/csv14.csv
๑๗๖	ข้อมูลจำนวนตำแหน่งงาน (รายเดือน)	https://catalog.doe.go.th/dataset/6c583632-a1ac-4920-919a-15bd7405dd4c/resource/23292fd9-1309-4409-960a-fa9c469817d0/download/csv17.csv
๑๗๗	ข้อมูลจำนวนตำแหน่งงาน (รายเดือน)	https://catalog.doe.go.th/dataset/6c583632-a1ac-4920-919a-15bd7405dd4c/resource/1e4de4a6-0721-41fb-ba60-b1f528194ad9/download/-15-.xls
๑๗๘	ข้อมูลจำนวนตำแหน่งงาน (รายเดือน)	https://catalog.doe.go.th/dataset/6c583632-a1ac-4920-919a-15bd7405dd4c/resource/19e6168c-72c4-49d5-92c2-2ac85fb3cbb8/download/csv13.csv
๑๗๙	ข้อมูลจำนวนตำแหน่งงาน (รายเดือน)	https://catalog.doe.go.th/dataset/6c583632-a1ac-4920-919a-15bd7405dd4c/resource/13f49dc0-f7b1-4f5b-b3f9-455f38fb1c17/download/e15.xlsx
๑๘๐	ข้อมูลจำนวนตำแหน่งงาน (รายเดือน)	https://catalog.doe.go.th/dataset/6c583632-a1ac-4920-919a-15bd7405dd4c/resource/0d90dafd-0968-415c-8867-4cb43a124dcc/download/-16-.xls
๑๘๑	ข้อมูลจำนวนประชากรไทยที่มีชื่ออยู่ในทะเบียนบ้าน พ.ศ. 2561	http://catalog.dopa.go.th/dataset/3ceb3540-6b7a-4bca-9416-ad72134d7e79/resource/e60c0597-77dd-4e8e-b412-a9f76f4eaa86/download/pop_amphoe-2561.xlsx
๑๘๒	ข้อมูลจำนวนประชากรไทยที่มีชื่ออยู่ในทะเบียนบ้าน พ.ศ. 2561	http://catalog.dopa.go.th/dataset/3ceb3540-6b7a-4bca-9416-ad72134d7e79/resource/be186c7c-aa93-46a6-8f6f-f6cc041a7029/download/pop_tumbon-2561.xlsx
๑๘๓	ข้อมูลจำนวนประชากรไทยที่มีชื่ออยู่ในทะเบียนบ้าน พ.ศ. 2561	http://catalog.dopa.go.th/dataset/3ceb3540-6b7a-4bca-9416-ad72134d7e79/resource/7d059207-7f9c-43b3-8cb4-67ab8717ae30/download/pop_community-2561.xlsx

สำนักงานสถิติแห่งชาติขอสงวนสิทธิ์ ในการเปลี่ยนแปลงในกรณี :

๑. พบว่า URL ที่กำหนดทิศทางมีการเปลี่ยนแปลง หรือ เข้าถึงไม่ได้
๒. พบว่า ประเภทของทรัพยากรต้นทางมีเป็นแบบโครงสร้าง สามารถนำมาใช้แทน

๒ หน้า ๑๑ จาก ๑๒๙ หน้า

๒. ตารางรายละเอียดรายการข้อมูล

ลำดับ	รายการข้อมูล	URL ข้อมูล
๑๘๔	ข้อมูลจำนวนประชากรไทยที่มีชื่ออยู่ในทะเบียนบ้าน พ.ศ. 2562	https://catalog.ocsc.go.th/dataset/0ed76157-a5d0-408d-8c93-340da7ac1d33/resource/2821f3b9-3bba-4320-af58-77b0543d44f2/download/ds_10-.xlsx
๑๘๕	ข้อมูลจำนวนผู้เข้ารับการถ่ายทอดองค์ความรู้	https://www.wisdomking.or.th/files/media_manager/12075f8459499dd19b4bc0eed7ccb39//DataCatalog/courses.csv
๑๘๖	ข้อมูลจำนวนผู้บรรจงาน (รายเดือน)	https://catalog.doe.go.th/dataset/2e9e953d-9fe8-43f5-a861-7d77c59e3b74/resource/db5b1b69-228a-482e-a13e-974e2cbb9fde/download/csv8.csv
๑๘๗	ข้อมูลจำนวนผู้บรรจงาน (รายเดือน)	https://catalog.doe.go.th/dataset/2e9e953d-9fe8-43f5-a861-7d77c59e3b74/resource/d2dfc636-2167-4728-a8bd-310bd5a497c4/download/csv11.csv
๑๘๘	ข้อมูลจำนวนผู้บรรจงาน (รายเดือน)	https://catalog.doe.go.th/dataset/2e9e953d-9fe8-43f5-a861-7d77c59e3b74/resource/d1617314-7ae8-4d8d-9dff-312ee2f4c25c/download/csv7.csv
๑๘๙	ข้อมูลจำนวนผู้บรรจงาน (รายเดือน)	https://catalog.doe.go.th/dataset/2e9e953d-9fe8-43f5-a861-7d77c59e3b74/resource/cd61ded2-3b1e-4370-a8a3-18cc638de588/download/csv6.csv
๑๙๐	ข้อมูลจำนวนผู้บรรจงาน (รายเดือน)	https://catalog.doe.go.th/dataset/2e9e953d-9fe8-43f5-a861-7d77c59e3b74/resource/c84bd801-ff32-49d4-8f17-21494eb44f23/download/csv10.csv
๑๙๑	ข้อมูลจำนวนผู้บรรจงาน (รายเดือน)	https://catalog.doe.go.th/dataset/2e9e953d-9fe8-43f5-a861-7d77c59e3b74/resource/c5505cde-2c80-4c25-841b-a02e4d113889/download/-6-.xls
๑๙๒	ข้อมูลจำนวนผู้บรรจงาน (รายเดือน)	https://catalog.doe.go.th/dataset/2e9e953d-9fe8-43f5-a861-7d77c59e3b74/resource/c5323b52-5a1c-4653-afc0-36a6ad9e6b32/download/-21-.xls
๑๙๓	ข้อมูลจำนวนผู้บรรจงาน (รายเดือน)	https://catalog.doe.go.th/dataset/2e9e953d-9fe8-43f5-a861-7d77c59e3b74/resource/b5dbecde-9571-4cc9-a797-003680c672d3/download/csv9.csv
๑๙๔	ข้อมูลจำนวนผู้บรรจงาน (รายเดือน)	https://catalog.doe.go.th/dataset/2e9e953d-9fe8-43f5-a861-7d77c59e3b74/resource/9c698055-000b-461e-a6cb-4866e9950025/download/csv21.csv
๑๙๕	ข้อมูลจำนวนผู้บรรจงาน (รายเดือน)	https://catalog.doe.go.th/dataset/2e9e953d-9fe8-43f5-a861-7d77c59e3b74/resource/9b933cc4-e480-4146-aae7-540a5722e26d/download/-10-.xls
๑๙๖	ข้อมูลจำนวนผู้บรรจงาน (รายเดือน)	https://catalog.doe.go.th/dataset/2e9e953d-9fe8-43f5-a861-7d77c59e3b74/resource/85865eb4-cec2-4c12-afd6-aff7be487d24/download/e9.xlsx

สำนักงานสถิติแห่งชาติขอสงวนสิทธิ์ ในการเปลี่ยนแปลงในกรณี :

- พบว่า URL ที่กำหนดที่ต้นทางมีการเปลี่ยนแปลง หรือ เข้าถึงไม่ได้
- พบว่า ประเภทของทรัพยากรต้นทางมีเป็นแบบโครงสร้าง สามารถนำมาใช้แทน

Signature

Signature

Signature

Signature

Signature

๒. ตารางรายละเอียดรายการข้อมูล

ลำดับ	รายการข้อมูล	URL ข้อมูล
๑๙๗	ข้อมูลจำนวนผู้บรรจงาน (รายเดือน)	https://catalog.doe.go.th/dataset/2e9e953d-9fe8-43f5-a861-7d77c59e3b74/resource/7df2e3fe-2458-4794-bef3-5e05c8d5ec19/download/e6.xls
๑๙๘	ข้อมูลจำนวนผู้บรรจงาน (รายเดือน)	https://catalog.doe.go.th/dataset/2e9e953d-9fe8-43f5-a861-7d77c59e3b74/resource/7c6b1a54-5162-444e-9564-10aa671e98e0/download/-9-.xls
๑๙๙	ข้อมูลจำนวนผู้บรรจงาน (รายเดือน)	https://catalog.doe.go.th/dataset/2e9e953d-9fe8-43f5-a861-7d77c59e3b74/resource/77f2cf7a-016c-4c00-b460-df71226b3d78/download/e10.xls
๒๐๐	ข้อมูลจำนวนผู้บรรจงาน (รายเดือน)	https://catalog.doe.go.th/dataset/2e9e953d-9fe8-43f5-a861-7d77c59e3b74/resource/6ce5b78b-abd3-4d21-a130-14e548e84c98/download/e7.xls
๒๐๑	ข้อมูลจำนวนผู้บรรจงาน (รายเดือน)	https://catalog.doe.go.th/dataset/2e9e953d-9fe8-43f5-a861-7d77c59e3b74/resource/5e5b5cbc-1117-4983-b406-0853178d2567/download/-11-.xls
๒๐๒	ข้อมูลจำนวนผู้บรรจงาน (รายเดือน)	https://catalog.doe.go.th/dataset/2e9e953d-9fe8-43f5-a861-7d77c59e3b74/resource/500eaa42-6afd-499e-b453-7e3e4b70f6da/download/e8.xls
๒๐๓	ข้อมูลจำนวนผู้บรรจงาน (รายเดือน)	https://catalog.doe.go.th/dataset/2e9e953d-9fe8-43f5-a861-7d77c59e3b74/resource/473ea114-24d4-4bfd-9f1d-8f60c8665297/download/e21.xls
๒๐๔	ข้อมูลจำนวนผู้บรรจงาน (รายเดือน)	https://catalog.doe.go.th/dataset/2e9e953d-9fe8-43f5-a861-7d77c59e3b74/resource/46123036-92fb-4469-acc-c-a778c3e2235e/download/-8-.xls
๒๐๕	ข้อมูลจำนวนผู้บรรจงาน (รายเดือน)	https://catalog.doe.go.th/dataset/2e9e953d-9fe8-43f5-a861-7d77c59e3b74/resource/2b508351-b648-4a2f-b358-f808e0a6ba4d/download/e11.xls
๒๐๖	ข้อมูลจำนวนผู้บรรจงาน (รายเดือน)	https://catalog.doe.go.th/dataset/2e9e953d-9fe8-43f5-a861-7d77c59e3b74/resource/0a3b2c25-3222-494f-9f16-be9c43ee06ca/download/-7-.xls
๒๐๗	ข้อมูลจำนวนผู้ประกันตนมาตรา 33	https://catalog.sso.go.th/dataset/a5555234-19d5-41ec-8549-cf4d63bce92d/resource/82d41825-4c17-49b2-aea4-989ebf4e64ad/download/-62.xls
๒๐๘	ข้อมูลจำนวนผู้ประกันตนมาตรา 33	https://catalog.sso.go.th/dataset/1470b65c-4793-4c47-af89-981a4f16fe09/resource/f869f7dd-663a-4c48-a6b1-22b8204ec7f9/download/_33_2562.csv
๒๐๙	ข้อมูลจำนวนผู้ประกันตนมาตรา 33	https://catalog.sso.go.th/dataset/1470b65c-4793-4c47-af89-981a4f16fe09/resource/f0e573a0-07b2-439b-8464-2c096af40045/download/-64.xls

สำนักงานสถิติแห่งชาติขอสงวนสิทธิ์ ในการเปลี่ยนแปลงในกรณี :

- พบว่า URL ที่กำหนดที่ต้นทางมีการเปลี่ยนแปลง หรือ เข้าถึงไม่ได้
- พบว่า ประเภทของทรัพยากรต้นทางมีเป็นแบบโครงสร้าง สามารถนำมาใช้แทน

๒. ตารางรายละเอียดรายการข้อมูล

ลำดับ	รายการข้อมูล	URL ข้อมูล
๒๑๐	ข้อมูลจำนวนผู้ประกันตนมาตรา 33	https://catalog.sso.go.th/dataset/1470b65c-4793-4c47-af89-981a4f16fe09/resource/cd7f3199-522b-420f-9aaa-2c4f1d78ca77/download/-63.xls
๒๑๑	ข้อมูลจำนวนผู้ประกันตนมาตรา 33	https://catalog.sso.go.th/dataset/1470b65c-4793-4c47-af89-981a4f16fe09/resource/ae159981-247d-4da5-8f6d-a560aae52a9a/download/_33_2563.csv
๒๑๒	ข้อมูลจำนวนผู้ประกันตนมาตรา 33	https://catalog.sso.go.th/dataset/1470b65c-4793-4c47-af89-981a4f16fe09/resource/3858d283-1242-4d43-8188-5e0da62bf637/download/_33_2564.csv
๒๑๓	ข้อมูลจำนวนผู้ประกันตนมาตรา 33	https://catalog.sso.go.th/dataset/1470b65c-4793-4c47-af89-981a4f16fe09/resource/22a46ee9-6a3e-4361-aae8-7d2b4685d2ad/download/enterprise_section-33-datadict.xlsx
๒๑๔	ข้อมูลจำนวนผู้ประกันตนมาตรา 39	https://catalog.sso.go.th/dataset/a5555234-19d5-41ec-8549-cf4d63bce92d/resource/a954b9fa-700e-4424-9681-46e82d299e52/download/_39_2562.csv
๒๑๕	ข้อมูลจำนวนผู้ประกันตนมาตรา 39	https://catalog.sso.go.th/dataset/a5555234-19d5-41ec-8549-cf4d63bce92d/resource/95ed65b8-ccd0-42f2-93d0-9a5e1faa1310/download/section-39-datadict.xlsx
๒๑๖	ข้อมูลจำนวนผู้ประกันตนมาตรา 39	https://catalog.sso.go.th/dataset/a5555234-19d5-41ec-8549-cf4d63bce92d/resource/952eebba-1cc5-4519-b529-1106889540eb/download/_39_2564.csv
๒๑๗	ข้อมูลจำนวนผู้ประกันตนมาตรา 39	https://catalog.sso.go.th/dataset/a5555234-19d5-41ec-8549-cf4d63bce92d/resource/6d3867cd-4b39-4ddf-b503-ba8806c82d13/download/-64.xls
๒๑๘	ข้อมูลจำนวนผู้ประกันตนมาตรา 39	https://catalog.sso.go.th/dataset/a5555234-19d5-41ec-8549-cf4d63bce92d/resource/45b67641-5928-43fc-8a95-c0f86f475283/download/-63.xls
๒๑๙	ข้อมูลจำนวนผู้ประกันตนมาตรา 39	https://catalog.sso.go.th/dataset/a5555234-19d5-41ec-8549-cf4d63bce92d/resource/0a66bcea-928b-49a7-b1b5-f24f182b89c6/download/_39_2563.csv
๒๒๐	จำนวนพื้นที่วนอุทยาน ปี 2550 - 2563	https://catalog.dnp.go.th/dataset/29eb4e98-0abc-4cd0-9227-44c84d367ffd/resource/1dc9a5b3-bbe3-4c18-bf53-07c042fdf358/download/-4-2550-2563.xls71a17a6d-068e-40ee-aeec-7ee612fa1e4b/resource/604a64e1-ee28-42dd-b427-48080dc698ed/download/-7-2550-2563.xls
๒๒๑	ข้อมูลจำนวนผู้สมัครงาน (รายเดือน)	https://catalog.doe.go.th/dataset/b47f820b-6e11-48c3-aa9b-a10f31c72670/resource/f9ad7193-e315-43fb-ada1-510517c32ab2/download/csv4.csv

สำนักงานสถิติแห่งชาติขอสงวนสิทธิ์ ในการเปลี่ยนแปลงในกรณี :

๑. พบว่า URL ที่กำหนดที่ต้นทางมีการเปลี่ยนแปลง หรือ เข้าถึงไม่ได้
๒. พบว่า ประเภทของทรัพยากรต้นทางมีเป็นแบบโครงสร้าง สามารถนำมาใช้แทน

๒. ตารางรายละเอียดรายการข้อมูล

ลำดับ	รายการข้อมูล	URL ข้อมูล
๒๒๒	ข้อมูลจำนวนผู้สมัครงาน (รายเดือน)	https://catalog.doe.go.th/dataset/b47f820b-6e11-48c3-aa9b-a10f31c72670/resource/f44ebc99-db24-43c9-89e8-480b18b07634/download/e2s.xlsx
๒๒๓	ข้อมูลจำนวนผู้สมัครงาน (รายเดือน)	https://catalog.doe.go.th/dataset/b47f820b-6e11-48c3-aa9b-a10f31c72670/resource/daeb8675-3d41-4462-8598-d492fbc794bf/download/e4.xls
๒๒๔	ข้อมูลจำนวนผู้สมัครงาน (รายเดือน)	https://catalog.doe.go.th/dataset/b47f820b-6e11-48c3-aa9b-a10f31c72670/resource/d7481b4b-4726-4477-bd39-f32fee46b3ef/download/-19-.xls
๒๒๕	ข้อมูลจำนวนผู้สมัครงาน (รายเดือน)	https://catalog.doe.go.th/dataset/b47f820b-6e11-48c3-aa9b-a10f31c72670/resource/cfa98d96-95ea-4db0-87d6-e78fc68117a9/download/csv19.csv
๒๒๖	ข้อมูลจำนวนผู้สมัครงาน (รายเดือน)	https://catalog.doe.go.th/dataset/b47f820b-6e11-48c3-aa9b-a10f31c72670/resource/c6e02c5a-93ed-41da-ac28-f7006dd055b2/download/e5.xls
๒๒๗	ข้อมูลจำนวนผู้สมัครงาน (รายเดือน)	https://catalog.doe.go.th/dataset/b47f820b-6e11-48c3-aa9b-a10f31c72670/resource/c4f92c9f-b9bb-470f-b49c-622c39d01d62/download/-1-.xls
๒๒๘	ข้อมูลจำนวนผู้สมัครงาน (รายเดือน)	https://catalog.doe.go.th/dataset/b47f820b-6e11-48c3-aa9b-a10f31c72670/resource/bb2479e3-591b-4304-9fb0-78c9092339ab/download/e3s.xlsx
๒๒๙	ข้อมูลจำนวนผู้สมัครงาน (รายเดือน)	https://catalog.doe.go.th/dataset/b47f820b-6e11-48c3-aa9b-a10f31c72670/resource/9e7e81ef-d276-4882-8581-865332ab54fa/download/csv2.csv
๒๓๐	ข้อมูลจำนวนผู้สมัครงาน (รายเดือน)	https://catalog.doe.go.th/dataset/b47f820b-6e11-48c3-aa9b-a10f31c72670/resource/96d881b1-de09-42dd-995c-6465d244252c/download/-2-.xls
๒๓๑	ข้อมูลจำนวนผู้สมัครงาน (รายเดือน)	https://catalog.doe.go.th/dataset/b47f820b-6e11-48c3-aa9b-a10f31c72670/resource/75e02fb9-d00d-4d33-903d-eee8a28989a3/download/csv3.csv
๒๓๒	ข้อมูลจำนวนผู้สมัครงาน (รายเดือน)	https://catalog.doe.go.th/dataset/b47f820b-6e11-48c3-aa9b-a10f31c72670/resource/759ff790-c1af-4254-8c49-7b075aae3373/download/e19.xls
๒๓๓	ข้อมูลจำนวนผู้สมัครงาน (รายเดือน)	https://catalog.doe.go.th/dataset/b47f820b-6e11-48c3-aa9b-a10f31c72670/resource/6fea9fd1-9b89-42b6-a843-789c5db7e236/download/-4-.xls
๒๓๔	ข้อมูลจำนวนผู้สมัครงาน (รายเดือน)	https://catalog.doe.go.th/dataset/b47f820b-6e11-48c3-aa9b-a10f31c72670/resource/4438e73b-4a99-4392-8717-065635bc8f5b/download/csv1.csv

สำนักงานสถิติแห่งชาติขอสงวนสิทธิ์ในการเปลี่ยนแปลงในกรณี :

- พบว่า URL ที่กำหนดที่ต้นทางมีการเปลี่ยนแปลง หรือ เข้าถึงไม่ได้
- พบว่า ประเภทของทรัพยากรต้นทางมีเป็นแบบโครงสร้าง สามารถนำมาใช้แทน

(Handwritten mark)

(Handwritten signature)

(Handwritten signature)

(Handwritten signature)

(Handwritten signature)

หน้า ๑๕ จาก ๑๒๙ หน้า

(Handwritten signature)

๒. ตารางรายละเอียดรายการข้อมูล

ลำดับ	รายการข้อมูล	URL ข้อมูล
๒๓๕	ข้อมูลจำนวนผู้สมัครงาน (รายเดือน)	https://catalog.doe.go.th/dataset/b47f820b-6e11-48c3-aa9b-a10f31c72670/resource/3f600c81-b8f1-49f7-b568-9c234d6893fa/download/-5-.xls
๒๓๖	ข้อมูลจำนวนผู้สมัครงาน (รายเดือน)	https://catalog.doe.go.th/dataset/b47f820b-6e11-48c3-aa9b-a10f31c72670/resource/35fcb3c2-1740-434a-b5cf-56b87deef045/download/-3-.xls
๒๓๗	ข้อมูลจำนวนผู้สมัครงาน (รายเดือน)	https://catalog.doe.go.th/dataset/b47f820b-6e11-48c3-aa9b-a10f31c72670/resource/33cde8e2-e9eb-4593-9af9-c1c6b32686e4/download/e1.xls
๒๓๘	ข้อมูลจำนวนผู้สมัครงาน (รายเดือน)	https://catalog.doe.go.th/dataset/b47f820b-6e11-48c3-aa9b-a10f31c72670/resource/2d610a7a-16b7-424e-be3c-36f6902a22b7/download/csv5.csv
๒๓๙	ข้อมูลจำนวนวิชาอบรม	https://catalog.excise.go.th/base/catalog/excise/file/02_0401.csv
๒๔๐	ข้อมูลจำนวนสถานประกอบการ	https://dataportal.opdc.go.th/dataset/9f50a8b9-fe5d-43e5-8d2a-fc73281ed1e1/resource/e4146fa3-2fcd-421f-a5c7-d6526ec9658b/download/2_017_kpi_opendata_statistic_bizportal_digi.xlsx
๒๔๑	ข้อมูลจำนวนสถานประกอบกิจการจำแนกระดับ ต้น, ระดับทองแดง, ระดับเงิน, ระดับทอง, ระดับแพลทินัม	https://tosh.or.th/images/file/Stat/zero/dataset_52_01-03.xlsx
๒๔๒	ข้อมูลจำนวนสถานประกอบกิจการจำแนกระดับ ต้น, ระดับทองแดง, ระดับเงิน, ระดับทอง, ระดับแพลทินัม	https://tosh.or.th/images/file/Stat/zero/dataset_52_01-02.pdf?t=1629877234
๒๔๓	ข้อมูลจำนวนสถานประกอบกิจการจำแนกระดับ ต้น, ระดับทองแดง, ระดับเงิน, ระดับทอง, ระดับแพลทินัม	https://dashboard.anamai.moph.go.th/enwaterquality/enwaterquality/data?year=2020
๒๔๔	ข้อมูลจำนวนสถานประกอบกิจการที่เข้าร่วม จำแนกตามขนาดสถานประกอบกิจการ (โครงการพัฒนาสถานประกอบกิจการตามมาตรฐานระบบการจัดการด้านความปลอดภัยฯ)	https://www.tosh.or.th/images/file/Stat/OSH-Standard-65/TOSH_65_41_02.csv
๒๔๕	ข้อมูลจำนวนสถานประกอบกิจการที่เข้าร่วม จำแนกตามประเภทของสถานประกอบกิจการ (โครงการพัฒนาสถานประกอบกิจการตามมาตรฐานระบบการจัดการด้านความปลอดภัยฯ)	https://www.tosh.or.th/images/file/Stat/OSH-Standard-65/TOSH_65_41_04.csv
๒๔๖	ข้อมูลจำนวนสถานประกอบกิจการที่เข้าร่วม จำแนกตามภูมิภาค (โครงการพัฒนาสถานประกอบกิจการตามมาตรฐานระบบการจัดการด้านความปลอดภัยฯ)	https://www.tosh.or.th/images/file/Stat/OSH-Standard-65/TOSH_65_41_03.csv

สำนักงานสถิติแห่งชาติขอสงวนสิทธิ์ ในการเปลี่ยนแปลงในกรณี :

- พบว่า URL ที่กำหนดที่ต้นทางมีการเปลี่ยนแปลง หรือ เข้าถึงไม่ได้
- พบว่า ประเภทของทรัพยากรต้นทางมีเป็นแบบโครงสร้าง สามารถนำมาใช้แทน

๒ หน้า ๑๖ จาก ๑๒๙ หน้า

๒. ตารางรายละเอียดรายการข้อมูล

ลำดับ	รายการข้อมูล	URL ข้อมูล
๒๔๗	ข้อมูลจำนวนสถานประกอบกิจการที่เข้าร่วม จำแนกตามระดับของรางวัลที่ได้รับ (โครงการพัฒนาสถานประกอบกิจการตามมาตรฐานระบบการจัดการด้านความปลอดภัยฯ)	https://www.price.moc.go.th
๒๔๘	ข้อมูลดัชนีราคาค่าบริการขนส่งสินค้าทางถนน	https://www.price.moc.go.th
๒๔๙	ข้อมูลดัชนีราคาค่าบริการขนส่งสินค้าทางถนน	https://data.moc.go.th/OpenData/RFIIndexes
๒๕๐	ข้อมูลดัชนีราคาผู้ผลิตของประเทศโครงสร้างแบ่งตามขั้นตอนการผลิต	https://www.price.moc.go.th
๒๕๑	ข้อมูลดัชนีราคาวัสดุก่อสร้างของประเทศ	http://www.price.moc.go.th/price/csi/index_new.asp
๒๕๒	ข้อมูลดัชนีราคาสำหรับประกอบการจัดทำค่า K	https://www.price.moc.go.th
๒๕๓	ข้อมูลดัชนีราคาสินค้านำเข้าของประเทศ	https://www.price.moc.go.th
๒๕๔	ข้อมูลดัชนีราคาสินค้านำเข้าของประเทศ	https://data.moc.go.th/OpenData/IMIIndexes
๒๕๕	ข้อมูลดัชนีราคาสินค้าส่งออกของประเทศ	https://www.price.moc.go.th
๒๕๖	อัตราการเข้าเรียน	http://data.onec.go.th/dataset/7f70d344-1dca-4281-8ab4-6ba739183bf6/resource/ecf8f830-8931-4b41-a175-52a98bb516ce/download/edavg_aner.xls
๒๕๗	ข้อมูลนักท่องเที่ยวในวนอุทยาน	https://catalog.dnp.go.th/dataset/e6a48f0c-7560-4532-8e1d-a8dd01ae2111/resource/bf02205a-11c0-4800-aa51-b3f4c60a670b/download/-26-...2552-2563.xls
๒๕๘	ข้อมูลนักท่องเที่ยวในวนอุทยาน	https://catalog.dnp.go.th/dataset/e5bac996-f804-4bfd-b4ed-9e1bf51f2280/resource/ea345589-4f15-41f3-af3c-8b1d6507ac84/download/parktourism64.xlsx
๒๕๙	ข้อมูลนักท่องเที่ยวในวนอุทยาน	https://catalog.dnp.go.th/dataset/e5bac996-f804-4bfd-b4ed-9e1bf51f2280/resource/671f85ee-3efe-4611-94d2-810e39b03973/download/thaiparktourism64.xlsx
๒๖๐	ข้อมูลนักท่องเที่ยวในวนอุทยาน	https://catalog.dnp.go.th/dataset/e5bac996-f804-4bfd-b4ed-9e1bf51f2280/resource/0ec824ee-bbac-4994-882a-013f79781147/download/parktourism63.xlsx
๒๖๑	ข้อมูลนักท่องเที่ยวในวนอุทยาน	https://catalog.dnp.go.th/dataset/e5bac996-f804-4bfd-b4ed-9e1bf51f2280/resource/087dc58c-4b25-40d4-b9c4-7f23e801f10a/download/otherparktourism64.xlsx
๒๖๒	ข้อมูลนักท่องเที่ยวในอุทยานแห่งชาติ	https://catalog.dnp.go.th/dataset/91d66c6a-5b88-41ee-8597-11be8aec5aa6/resource/ebaef23f-8384-4f07-9855-3a9232e6e7a9/download/tourism60.pdf

สำนักงานสถิติแห่งชาติขอสงวนสิทธิ์ ในการเปลี่ยนแปลงในกรณี :

- พบว่า URL ที่กำหนดทิศทางมีการเปลี่ยนแปลง หรือ เข้าถึงไม่ได้
- พบว่า ประเภทของทรัพยากรต้นทางมีเป็นแบบโครงสร้าง สามารถนำมาใช้แทน

Handwritten signatures and initials in blue ink, including a large '๒' and various scribbles.

๒. ตารางรายละเอียดรายการข้อมูล

ลำดับ	รายการข้อมูล	URL ข้อมูล
๒๖๓	ข้อมูลนักท่องเที่ยวในอุทยานแห่งชาติ	https://catalog.dnp.go.th/dataset/91d66c6a-5b88-41ee-8597-11be8aec5aa6/resource/cd11077e-a85f-4789-a403-003a8b1c24ad/download/tourism62.xlsx
๒๖๔	ข้อมูลนักท่องเที่ยวในอุทยานแห่งชาติ	https://catalog.dnp.go.th/dataset/91d66c6a-5b88-41ee-8597-11be8aec5aa6/resource/caf5b46c-7a33-4cba-a6c5-4b190d05d3dc/download/tourism59.xlsx
๒๖๕	ข้อมูลนักท่องเที่ยวในอุทยานแห่งชาติ	https://catalog.dnp.go.th/dataset/91d66c6a-5b88-41ee-8597-11be8aec5aa6/resource/c5268f6f-6c55-4a88-9b44-42190b1ae276/download/tourism61.pdf
๒๖๖	ข้อมูลนักท่องเที่ยวในอุทยานแห่งชาติ	https://catalog.dnp.go.th/dataset/91d66c6a-5b88-41ee-8597-11be8aec5aa6/resource/b22f2930-c511-4e27-9533-a0186433bf9d/download/tourism62.pdf
๒๖๗	ข้อมูลนักท่องเที่ยวในอุทยานแห่งชาติ	https://catalog.dnp.go.th/dataset/91d66c6a-5b88-41ee-8597-11be8aec5aa6/resource/af63cd6c-097b-413e-a50b-0aa4fe70cc27/download/thaitourism65.xlsx
๒๖๘	ข้อมูลนักท่องเที่ยวในอุทยานแห่งชาติ	https://catalog.dnp.go.th/dataset/91d66c6a-5b88-41ee-8597-11be8aec5aa6/resource/adf80497-e6ac-4c82-a0ce-23cda2c4aed9/download/-10-2550-2563.xls
๒๖๙	ข้อมูลนักท่องเที่ยวในอุทยานแห่งชาติ	https://catalog.dnp.go.th/dataset/91d66c6a-5b88-41ee-8597-11be8aec5aa6/resource/87a0d35e-80eb-47ad-a0d7-229db6d4f3b1/download/-2550-2563.csv
๒๗๐	ข้อมูลนักท่องเที่ยวในอุทยานแห่งชาติ	https://catalog.dnp.go.th/dataset/91d66c6a-5b88-41ee-8597-11be8aec5aa6/resource/8689d7cd-5a47-4fef-8c0c-65e077be7619/download/tourism63.xlsx
๒๗๑	ข้อมูลนักท่องเที่ยวในอุทยานแห่งชาติ	https://catalog.dnp.go.th/dataset/91d66c6a-5b88-41ee-8597-11be8aec5aa6/resource/820c4cc5-3fcc-4a6c-a918-603e8109aa36/download/tourism60.xlsx
๒๗๒	ข้อมูลนักท่องเที่ยวในอุทยานแห่งชาติ	https://catalog.dnp.go.th/dataset/91d66c6a-5b88-41ee-8597-11be8aec5aa6/resource/7809e7c0-bcdf-4e81-88ad-1f464d0ae4e3/download/thaitourism64.xlsx
๒๗๓	ข้อมูลนักท่องเที่ยวในอุทยานแห่งชาติ	https://catalog.dnp.go.th/dataset/91d66c6a-5b88-41ee-8597-11be8aec5aa6/resource/71b23a48-db7a-402d-a440-f7f6e1ce86e7/download/-2564.xls
๒๗๔	ข้อมูลนักท่องเที่ยวในอุทยานแห่งชาติ	https://catalog.dnp.go.th/dataset/91d66c6a-5b88-41ee-8597-11be8aec5aa6/resource/5e5dbf15-9329-431f-a076-f2cd8645bac4/download/othertourism65.xlsx
๒๗๕	ข้อมูลนักท่องเที่ยวในอุทยานแห่งชาติ	https://catalog.dnp.go.th/dataset/91d66c6a-5b88-41ee-8597-11be8aec5aa6/resource/58906bbf-0a49-4ee7-9b7b-d13b2bef1d90/download/-2564.csv

สำนักงานสถิติแห่งชาติขอสงวนสิทธิ์ ในการเปลี่ยนแปลงในกรณี :

๑. พบว่า URL ที่กำหนดที่ต้นทางมีการเปลี่ยนแปลง หรือ เข้าถึงไม่ได้
๒. พบว่า ประเภทของทรัพยากรต้นทางมีเป็นแบบโครงสร้าง สามารถนำมาใช้แทน

๒. ตารางรายละเอียดรายการข้อมูล

ลำดับ	รายการข้อมูล	URL ข้อมูล
๒๗๖	ข้อมูลนักท่องเที่ยวในอุทยานแห่งชาติ	https://catalog.dnp.go.th/dataset/91d66c6a-5b88-41ee-8597-11be8aec5aa6/resource/52849300-37b8-486d-9fea-6cc97a479ac4/download/tourism63.pdf
๒๗๗	ข้อมูลนักท่องเที่ยวในอุทยานแห่งชาติ	https://catalog.dnp.go.th/dataset/91d66c6a-5b88-41ee-8597-11be8aec5aa6/resource/525f31b3-d572-41fa-a822-04f5f3c12ab7/download/tourism65.xlsx
๒๗๘	ข้อมูลนักท่องเที่ยวในอุทยานแห่งชาติ	https://catalog.dnp.go.th/dataset/91d66c6a-5b88-41ee-8597-11be8aec5aa6/resource/5030fb9f-c1b8-4f01-b523-e071f1c1d8cf/download/tourism61.xlsx
๒๗๙	ข้อมูลนักท่องเที่ยวในอุทยานแห่งชาติ	https://catalog.dnp.go.th/dataset/91d66c6a-5b88-41ee-8597-11be8aec5aa6/resource/4e0f6069-366e-44c5-a96e-1fa68ae02655/download/tourism64.pdf
๒๘๐	ข้อมูลนักท่องเที่ยวในอุทยานแห่งชาติ	https://catalog.dnp.go.th/dataset/91d66c6a-5b88-41ee-8597-11be8aec5aa6/resource/4ca3ca08-ebb1-432f-9da5-66f090274c38/download/thaitourism63.xlsx
๒๘๑	ข้อมูลนักท่องเที่ยวในอุทยานแห่งชาติ	https://catalog.dnp.go.th/dataset/91d66c6a-5b88-41ee-8597-11be8aec5aa6/resource/44c66bbd-c28c-4a15-8867-5e7d1d22572a/download/othertourism63.xlsx
๒๘๒	ข้อมูลนักท่องเที่ยวในอุทยานแห่งชาติ	https://catalog.dnp.go.th/dataset/91d66c6a-5b88-41ee-8597-11be8aec5aa6/resource/244f68d0-eb33-40e1-82e5-dbd8e1182429/download/othertourism64.xlsx
๒๘๓	ข้อมูลนักท่องเที่ยวในอุทยานแห่งชาติ	https://catalog.dnp.go.th/dataset/91d66c6a-5b88-41ee-8597-11be8aec5aa6/resource/11afa890-b4b0-4773-9b99-2e6149dda9c3/download/tourism64.xlsx
๒๘๔	ข้อมูลผู้ที่ได้รับอนุญาตเข้าไปถ่ายทำภาพยนตร์ในอุทยานแห่งชาติ	https://catalog.dnp.go.th/dataset/1396fa7e-b713-4d24-acf0-6d3a0e3fa6be/resource/5175c434-5045-4fa0-b1b4-d3aad378eb63/download/63.xlsx
๒๘๕	ข้อมูลพื้นที่วนอุทยาน	https://catalog.dnp.go.th/dataset/29eb4e98-0abc-4cd0-9227-44c84d367ffd/resource/1dc9a5b3-bbe3-4c18-bf53-07c042fdf358/download/-4-2550-2563.xls
๒๘๖	ข้อมูลพื้นที่วนอุทยาน	https://cadckan.cad.go.th/dataset/a2413e1a-7d80-4f64-8244-e5c88e3f65a0/resource/f95e3d6f-1385-40f7-894d-aaaa2f49f3a9/download/coop_2563.xlsx
๒๘๗	ข้อมูลยานพาหนะในอุทยานแห่งชาติ	https://hdcservice.moph.go.th/hdc/reports/report.php?source=pformatted/formatg.php&cat_id=ea11bc4bbf333b78e6f53a26f7ab6c89&id=009b430cc231e1b1635963a899eca673
๒๘๘	ข้อมูลยานพาหนะในอุทยานแห่งชาติ	https://catalog.dnp.go.th/dataset/7a8573d7-64f2-4e09-9000-a981fff6c684/resource/fa058107-0095-47e0-a303-b3a119363366/download/vehicle64.pdf

สำนักงานสถิติแห่งชาติขอสงวนสิทธิ์ ในการเปลี่ยนแปลงในกรณี :

๑. พบว่า URL ที่กำหนดที่ต้นทางมีการเปลี่ยนแปลง หรือ เข้าถึงไม่ได้
๒. พบว่า ประเภทของทรัพยากรต้นทางมีเป็นแบบโครงสร้าง สามารถนำมาใช้แทน

[Handwritten signature]

[Handwritten signature]

[Handwritten signature]

[Handwritten signature]

[Handwritten signature]

หน้า ๑๙ จาก ๑๒๙ หน้า

[Handwritten signature]

๒. ตารางรายละเอียดรายการข้อมูล

ลำดับ	รายการข้อมูล	URL ข้อมูล
๒๘๙	ข้อมูลยานพาหนะในอุทยานแห่งชาติ	https://catalog.dnp.go.th/dataset/7a8573d7-64f2-4e09-9000-a981fff6c684/resource/d5d51512-a270-422e-b7db-a6bd1c57c7b7/download/vehicle59.xlsx
๒๙๐	ข้อมูลยานพาหนะในอุทยานแห่งชาติ	https://catalog.dnp.go.th/dataset/7a8573d7-64f2-4e09-9000-a981fff6c684/resource/cfd80a22-c041-45d6-a5ee-31336eed4902/download/vehicle61.pdf
๒๙๑	ข้อมูลยานพาหนะในอุทยานแห่งชาติ	https://catalog.dnp.go.th/dataset/7a8573d7-64f2-4e09-9000-a981fff6c684/resource/878c6c94-0f38-48dc-8ae9-185017f12d1f/download/vehicle64.xlsx
๒๙๒	ข้อมูลยานพาหนะในอุทยานแห่งชาติ	https://catalog.dnp.go.th/dataset/7a8573d7-64f2-4e09-9000-a981fff6c684/resource/83855659-6241-41a8-9c06-cde33878fd4f/download/vehicle60.pdf
๒๙๓	ข้อมูลยานพาหนะในอุทยานแห่งชาติ	https://catalog.dnp.go.th/dataset/7a8573d7-64f2-4e09-9000-a981fff6c684/resource/764321ec-919c-4370-a5be-0f131ee24fef/download/vehicle63.xlsx
๒๙๔	ข้อมูลยานพาหนะในอุทยานแห่งชาติ	https://catalog.dnp.go.th/dataset/7a8573d7-64f2-4e09-9000-a981fff6c684/resource/6bc7bb27-ced1-4d78-9ef4-bbc7cd9b20db/download/vehicle61.xlsx
๒๙๕	ข้อมูลยานพาหนะในอุทยานแห่งชาติ	https://catalog.dnp.go.th/dataset/7a8573d7-64f2-4e09-9000-a981fff6c684/resource/5284c1a9-7636-4d56-9d8a-6c04c8c4f10c/download/vehicle60.xlsx
๒๙๖	ข้อมูลยานพาหนะในอุทยานแห่งชาติ	https://catalog.dnp.go.th/dataset/7a8573d7-64f2-4e09-9000-a981fff6c684/resource/3404cf20-d12a-41aa-b9ae-1e08277873cd/download/vehicle62.xlsx
๒๙๗	ข้อมูลยานพาหนะในอุทยานแห่งชาติ	https://catalog.dnp.go.th/dataset/7a8573d7-64f2-4e09-9000-a981fff6c684/resource/2f1463b4-e6c8-4c9a-9870-87c8c164fe6b/download/vehicle62.pdf
๒๙๘	ข้อมูลยานพาหนะในอุทยานแห่งชาติ	https://catalog.dnp.go.th/dataset/7a8573d7-64f2-4e09-9000-a981fff6c684/resource/293382c1-aede-49b4-8d18-4781894d3ef7/download/vehicle63.pdf
๒๙๙	ข้อมูลยานพาหนะในอุทยานแห่งชาติ	https://catalog.dnp.go.th/dataset/7a8573d7-64f2-4e09-9000-a981fff6c684/resource/077c0f74-5953-40e1-930d-61e607062a4a/download/vehicle65.xlsx
๓๐๐	ข้อมูลรายงานจำนวนประชากร จำแนกตามเพศและช่วงอายุ	https://ucinfo.nhso.go.th/ucinfo/RptRegisPop-3
๓๐๑	ข้อมูลรายงานจำนวนประชากร จำแนกตามพื้นที่	https://ucinfo.nhso.go.th/ucinfo/RptRegisPop-2
๓๐๒	ข้อมูลรายงานจำนวนประชากร จำแนกตามสิทธิในแต่ละจังหวัด	https://ucinfo.nhso.go.th/ucinfo/RptRegisPop-3
๓๐๓	ข้อมูลรายงานจำนวนประชากร จำแนกตามสิทธิรายหน่วยบริการ ประจำแต่ละจังหวัด	https://ucinfo.nhso.go.th/ucinfo/RptRegisPop-12

สำนักงานสถิติแห่งชาติขอสงวนสิทธิ์ ในการเปลี่ยนแปลงในกรณี :

- พบว่า URL ที่กำหนดที่ต้นทางมีการเปลี่ยนแปลง หรือ เข้าถึงไม่ได้
- พบว่า ประเภทของทรัพยากรต้นทางมีเป็นแบบโครงสร้าง สามารถนำมาใช้แทน

[Handwritten mark]

[Handwritten signature]

[Handwritten signature]

[Handwritten signature]

[Handwritten signature]

[Handwritten signature]

๒. ตารางรายละเอียดรายการข้อมูล

ลำดับ	รายการข้อมูล	URL ข้อมูล
๓๐๔	ข้อมูลสถิติของจำนวนการสมัครเข้าร่วมกิจกรรม	https://tosh.or.th/images/file/Stat/zero/dataset_41_02-03.xlsx
๓๐๕	ข้อมูลสถิติของจำนวนการสมัครเข้าร่วมกิจกรรม	https://tosh.or.th/images/file/Stat/zero/dataset_41_02-02.pdf?t=1629876330
๓๐๖	ข้อมูลสถิติของจำนวนการสมัครเข้าร่วมกิจกรรม	https://catalog.sso.go.th/dataset/01a17eda-4654-48f2-90d5-41d875593331/resource/05a6d8b8-1a5b-43ac-85cc-21f84b37588b/download/number-of-service-utilization-for-maternity-benefit-by-month.xlsx
๓๐๗	ข้อมูลสถิติจำนวนผู้ใช้บริการบนระบบ Biz Portal	http://www.sepo.go.th/assets/document/file/percent_2565.csv
๓๐๘	ข้อมูลองค์กรประกาศเจตนารมณ์	http://www.correct.go.th/recstats/index.php
๓๐๙	ข้อมูลองค์กรประกาศเจตนารมณ์	http://datacat.moralcenter.or.th/dataset/95ad5d4e-acad-4a3f-ae61-64df8981c20c/resource/5d98538d-3b9d-4c0d-ad1c-b35f94c09f9f/download/11_0101-.csv
๓๑๐	ข้อมูลอัตราการเปลี่ยนแปลงเทียบกับเดือนก่อนหน้าสำหรับดัชนีราคาค่าบริการขนส่งสินค้าทางถนน	https://www.price.moc.go.th
๓๑๑	ข้อมูลอัตราการเปลี่ยนแปลงเทียบกับช่วงเดียวกันปีก่อนหน้าสำหรับดัชนีราคาค่าบริการขนส่งสินค้าทางถนน	https://www.price.moc.go.th
๓๑๒	ข้อมูลอัตราการเปลี่ยนแปลงเทียบกับช่วงเดียวกันปีก่อนหน้าสำหรับดัชนีราคาผู้บริโภคชุดทั่วไปของประเทศไทย กรุงเทพมหานครและปริมณฑล ภาคกลาง ภาคตะวันออกเฉียงเหนือ ภาคเหนือ ภาคใต้	https://www.price.moc.go.th
๓๑๓	ข้อมูลอัตราการเปลี่ยนแปลงเทียบกับช่วงเดียวกันปีก่อนหน้าสำหรับดัชนีราคาผู้ผลิตของประเทศโครงสร้างแบ่งตามขั้นตอนการผลิต	http://www.price.moc.go.th/price/csi/index_new.asp
๓๑๔	ข้อมูลอัตราการเปลี่ยนแปลงเทียบกับช่วงเดียวกันปีก่อนหน้าสำหรับดัชนีราคาสินค้าส่งออกของประเทศ	https://data.mhesi.go.th/dataset/ad264fb4-306c-4697-aec9-07adaf758b1c/resource/d0afa6c9-786d-41a2-8d8e-1fbea186fdc8/download/univ_exp_11_01.xlsx
๓๑๕	ข้อมูลอัตราการกระทำผิดซ้ำ จำแนกตามปีงบประมาณ และจำแนกตามปัจจัย (เพศ, ประเภทผู้ต้องขัง, ประเภทคดี, เวลาที่ถูกจำคุก, อายุ และประเภทการปล่อยตัว)	http://catalog.correct.go.th/dataset/f886c918-0a88-49e3-9b04-88b9a2c5ce21/resource/2512fdda-97ed-452e-bdd3-ee2939a1fa18/download/stat_sumreportcondition_20210511005119.xls
๓๑๖	ข้อมูลอัตราการกระทำผิดซ้ำของผู้ต้องขังที่ได้รับการปล่อยตัว	http://www.correct.go.th/recstats/index.php/th/searchGroup
๓๑๗	ข้อมูลอัตราค่าใช้จ่ายในการปลูกสร้างสวนป่า ตามกิจกรรม	https://otp.gdcatalog.go.th/dataset/9c12b4f4-3574-4006-bc19-28c225b45da9/resource/ca5fbc90-70fa-48ed-a84c-fe0c4012b138/download/speed-am-inbound.xlsx
๓๑๘	ข้าราชการ ลูกจ้างประจำ และพนักงานราชการ ของกรมอุทยานแห่งชาติ สัตว์ป่า และพันธุ์พืช	https://opendata.ipst.ac.th/dataset/6ac4d0a0-30dd-4cb5-ab56-ac1f2a6fe28a/resource/44d97caa-5d9e-42f8-a032-7ced9ba7c08a/download/pisa_21_02_02.xlsx

สำนักงานสถิติแห่งชาติขอสงวนสิทธิ์ ในการเปลี่ยนแปลงในกรณี :

๑. พบว่า URL ที่กำหนดที่ต้นทางมีการเปลี่ยนแปลง หรือ เข้าถึงไม่ได้
๒. พบว่า ประเภทของทรัพยากรต้นทางมีเป็นแบบโครงสร้าง สามารถนำมาใช้แทน

๒. ตารางรายละเอียดรายการข้อมูล

ลำดับ	รายการข้อมูล	URL ข้อมูล
๓๓๒	ความเหลื่อมล้ำด้านรายจ่ายเพื่อการอุปโภคบริโภคกลุ่มรายจ่ายมากที่สุด 20% สุดท้าย ต่อกลุ่มรายจ่ายน้อยสุด 20% แรก (เท่า)	https://www.nesdc.go.th/ewt_dl_link.php?nid=3518&filename=PageSocial
๓๓๓	ความจุระดับน้ำเก็บกัก	http://app.rid.go.th:88/reservoir/
๓๓๔	ความยาวชายฝั่งทะเล	https://dmcr.gdcatalog.go.th/dataset/a1c3bed2-c1e3-4554-b0d0-d40a54ad68f8/resource/92120357-8da0-4326-8660-fa2fc645b25c/download/dmcr_2021_03_coastal.xls
๓๓๕	ความยาวชายฝั่งทะเลที่ถูกกัดเซาะ	https://dmcr.gdcatalog.go.th/dataset/a1c3bed2-c1e3-4554-b0d0-d40a54ad68f8/resource/92120357-8da0-4326-8660-fa2fc645b25c/download/dmcr_2021_03_coastal.xls
๓๓๖	ความยาวถนน จำแนกตามจังหวัดและชนิดผิวจราจร	https://maintenance.drr.go.th/wp-content/uploads/2022/01/บัญชีโครงข่ายทางหลวงชนบท-ปี-2566.pdf
๓๓๗	ความรุนแรงของความยากจนด้านรายจ่าย	https://www.nesdc.go.th/ewt_dl_link.php?nid=3518&filename=PageSocial
๓๓๘	ความสามารถในการแข่งขันของประเทศไทยในระดับสากลดีขึ้น (GTCI) (คะแนน)	https://catalog.dasta.or.th/dataset/5c0d3336-5ffa-4568-a5b0-ce69aabd4b4/resource/75ebe5fb-88e9-4eef-b44c-7e0312076c4f/download/13_02-final.pdf
๓๓๙	ความหนาแน่นและการกระจายตัวของบุคลากรด้านสาธารณสุข	https://bps.moph.go.th/new_bps/sites/default/files/2563.pdf
๓๔๐	คะแนน PISA (คะแนนเฉลี่ย)	https://opendata.ipst.ac.th/dataset/17f86bc8-1d57-4da0-954d-48a425ad6036/resource/0e167997-43d8-4edc-aa14-a5ce3f829e33/download/pisa_51_01_01.xlsx
๓๔๑	คะแนนเฉลี่ยการทดสอบO-net ป.6 จำแนกตามวิชา	https://catalog.niets.or.th/dataset/157382a8-7378-47f2-8e88-565c39f8b03d/resource/9b653ef8-3a2f-4517-b7db-221310fa10e7/download/it-16-29-onet-p6-stats-by-province.csv
๓๔๒	คะแนนเฉลี่ยการทดสอบO-net ม.3 จำแนกตามวิชา	https://catalog.niets.or.th/dataset/adc98749-7289-4c03-bf7f-59e6e51d88a6/resource/30bc8c26-29fd-4e34-a599-bd7574f10d93/download/it-16-25-onet-m3-stats-by-province.csv
๓๔๓	คะแนนเฉลี่ยการทดสอบO-net ม.6 จำแนกตามวิชา	https://catalog.niets.or.th/dataset/b621233a-9f55-442f-93fd-bc756d2cfc03/resource/49ae6f3b-7cec-4ced-9a99-7ca767ba1db5/download/it-16-19-onet-m6-stats-by-country.csv
๓๔๔	คะแนนเฉลี่ยผลการทดสอบทางการศึกษาระดับชาตินิยมขั้นพื้นฐาน (O-NET) ระดับ (ก) ป.6 และ (ข) ม.3	https://catalog.niets.or.th/dataset/377ceb97-81db-45f4-a100-4e2c57fb7b2f/resource/cae3b575-9862-4771-a043-3c0f6929bb35/download/it-16-16-onet-p6-score-by-region.csv
๓๔๕	คะแนนทักษะทางการเงิน จำแนกตามระดับทักษะทางการเงิน	https://www.1213.or.th/th/flsurveyreport/2563ThaiFLsurvey.pdf
๓๔๖	ค่าเฉลี่ย 1 ปี ของก๊าซคาร์บอนมอนอกไซด์ (CO)	http://air4thai.pcd.go.th/webV2/download_report.php?file=prov_2021
๓๔๗	ค่าเสื่อมราคาของผู้ประกอบการรถร่วม	http://www.nso.go.th/sites/2014/DocLib13/ด้านเศรษฐกิจ/สาขาการขนส่งและโลจิสติกส์/Transport_operations_by_bus/2557/ผู้ประกอบการรถร่วม/6. รายงานฉบับสมบูรณ์.pdf

สำนักงานสถิติแห่งชาติขอสงวนสิทธิ์ ในการเปลี่ยนแปลงในกรณี :

๑. พบว่า URL ที่กำหนดที่ต้นทางมีการเปลี่ยนแปลง หรือ เข้าถึงไม่ได้
๒. พบว่า ประเภทของทรัพยากรต้นทางมีเป็นแบบโครงสร้าง สามารถนำมาใช้แทน

๒. ตารางรายละเอียดรายการข้อมูล

ลำดับ	รายการข้อมูล	URL ข้อมูล
๓๔๘	ค่าใช้จ่ายในการขดเคียวผู้ได้รับผลกระทบจากภัยพิบัติในพื้นที่เสี่ยงภัย ซ้ำซาก	http://stiic.sti.or.th/wp-content/uploads/2019/03/2019-RD-T001.csv
๓๔๙	ค่าใช้จ่ายในการซ่อมแซมรถของผู้ประกอบการรถร่วม	http://www.nso.go.th/sites/2014/DocLib13/ด้านเศรษฐกิจ/สาขาการขนส่งและโลจิสติกส์/ Transport_operations_by_bus/2557/ผู้ประกอบการรถร่วม/6. รายงานฉบับสมบูรณ์.pdf
๓๕๐	ค่าใช้จ่ายในการประกอบกิจการของผู้ประกอบการรถร่วม	http://www.nso.go.th/sites/2014/DocLib13/ด้านเศรษฐกิจ/สาขาการขนส่งและโลจิสติกส์/ Transport_operations_by_bus/2557/ผู้ประกอบการรถร่วม/6. รายงานฉบับสมบูรณ์.pdf
๓๕๑	ค่าใช้จ่ายการลงทุนเพื่อการวิจัยและพัฒนาทั้งหมด	https://www.nesdc.go.th/ewt_dl_link.php?nid=5176
๓๕๒	ค่าใช้จ่ายการลงทุนวิจัยและพัฒนาในอุตสาหกรรมยุทธศาสตร์และ เป้าหมายของประเทศ	https://www.nxpo.or.th/th/wp-content/uploads/2022/04/สอวช-รายงานประจำปี-2564.pdf
๓๕๓	ค่าใช้จ่ายการลงทุนวิจัยและพัฒนาของภาคเอกชน	https://www.nxpo.or.th/th/wp-content/uploads/2022/04/สอวช-รายงานประจำปี-2564.pdf
๓๕๔	ค่าใช้จ่ายการลงทุนวิจัยและพัฒนาของภาครัฐ	http://stiic.sti.or.th/stat/ind-rd/rd-t001/
๓๕๕	ค่าใช้จ่ายของนักท่องเที่ยว	https://view.officeapps.live.com/op/view.aspx?src=https://www.mots.go.th/download/article/article_2020 1105143341.xlsx&wdOrigin=BROWSELINK
๓๕๖	ค่าใช้จ่ายของนักท่องเที่ยวชาวไทย	https://view.officeapps.live.com/op/view.aspx?src=https://www.mots.go.th/download/article/article_2020 1105143341.xlsx&wdOrigin=BROWSELINK
๓๕๗	ค่าใช้จ่ายของนักท่องเที่ยวต่างชาติ	https://view.officeapps.live.com/op/view.aspx?src=https://www.mots.go.th/download/article/article_2020 1105143341.xlsx&wdOrigin=BROWSELINK
๓๕๘	ค่าใช้จ่ายของผู้เยี่ยมเยือน	https://view.officeapps.live.com/op/view.aspx?src=https://www.mots.go.th/download/article/article_2020 1105143341.xlsx&wdOrigin=BROWSELINK
๓๕๙	ค่าใช้จ่ายของผู้เยี่ยมเยือนชาวไทย	https://view.officeapps.live.com/op/view.aspx?src=https://www.mots.go.th/download/article/article_2020 1105143341.xlsx&wdOrigin=BROWSELINK
๓๖๐	ค่าใช้จ่ายของผู้เยี่ยมเยือนชาวต่างชาติ	https://view.officeapps.live.com/op/view.aspx?src=https://www.mots.go.th/download/article/article_2020 1105143341.xlsx&wdOrigin=BROWSELINK
๓๖๑	ค่าใช้จ่ายของผู้ได้รับใบอนุญาตประกอบการขนส่งด้วยรถโดยสาร	http://www.nso.go.th/sites/2014/DocLib13/ด้านเศรษฐกิจ/สาขาการขนส่งและโลจิสติกส์/ Transport_operations_by_bus/2557/ผู้ได้รับใบอนุญาต/6. รายงานฉบับสมบูรณ์.pdf
๓๖๒	ค่าใช้จ่ายของผู้ประกอบการรถร่วม	http://www.nso.go.th/sites/2014/DocLib13/ด้านเศรษฐกิจ/สาขาการขนส่งและโลจิสติกส์/ Transport_operations_by_bus/2557/ผู้ประกอบการรถร่วม/6. รายงานฉบับสมบูรณ์.pdf

สำนักงานสถิติแห่งชาติขอสงวนสิทธิ์ ในการเปลี่ยนแปลงในกรณี :

- พบว่า URL ที่กำหนดที่ต้นทางมีการเปลี่ยนแปลง หรือ เข้าถึงไม่ได้
- พบว่า ประเภทของทรัพยากรต้นทางมีเป็นแบบโครงสร้าง สามารถนำมาใช้แทน

๒. ตารางรายละเอียดรายการข้อมูล

ลำดับ	รายการข้อมูล	URL ข้อมูล
๓๖๓	ค่าใช้จ่ายงานวิจัยพื้นฐานเพื่อสร้าง/สะสมองค์ความรู้	https://www.nxpo.or.th/th/wp-content/uploads/2022/04/สอวช-รายงานประจำปี-2564.pdf
๓๖๔	ค่าใช้จ่ายด้านการทำวิจัยและพัฒนาภาคอื่นๆ(รัฐบาลอุดมศึกษา หน่วยงานไม่คำกาไรรัฐวิสาหกิจ	http://stiic.sti.or.th/stat/ind-rd/rd-t001/
๓๖๕	ค่าใช้จ่ายด้านพลังงานเฉลี่ยต่อเดือนของครัวเรือน	http://www.nso.go.th/sites/2014/DocLib13/ด้านเศรษฐกิจ/สาขาพลังงาน/การใช้พลังงานของครัวเรือน/2564/Energy_64.pdf
๓๖๖	ค่าใช้จ่ายต่อคนต่อวันของนักท่องเที่ยว	https://view.officeapps.live.com/op/view.aspx?src=https://www.mots.go.th/download/article/article_20201105143341.xlsx&wdOrigin=BROWSELINK
๓๖๗	ค่าใช้จ่ายต่อคนต่อวันของผู้เยี่ยมเยือน	https://view.officeapps.live.com/op/view.aspx?src=https://www.mots.go.th/download/article/article_20201105143341.xlsx&wdOrigin=BROWSELINK
๓๖๘	ค่าใช้จ่ายต่อวันของนักท่องเที่ยวชาวไทย	https://view.officeapps.live.com/op/view.aspx?src=https://www.mots.go.th/download/article/article_20201105143341.xlsx&wdOrigin=BROWSELINK
๓๖๙	ค่าใช้จ่ายต่อวันของนักท่องเที่ยวชาวไทยและชาวต่างชาติ	https://view.officeapps.live.com/op/view.aspx?src=https://www.mots.go.th/download/article/article_20201105143341.xlsx&wdOrigin=BROWSELINK
๓๗๐	ค่าใช้จ่ายต่อวันของนักท่องเที่ยวต่างชาติ	https://view.officeapps.live.com/op/view.aspx?src=https://www.mots.go.th/download/article/article_20201105143341.xlsx&wdOrigin=BROWSELINK
๓๗๑	ค่าใช้จ่ายต่อวันของผู้เยี่ยมเยือนชาวไทย	https://view.officeapps.live.com/op/view.aspx?src=https://www.mots.go.th/download/article/article_20201105143341.xlsx&wdOrigin=BROWSELINK
๓๗๒	ค่าใช้จ่ายต่อวันของผู้เยี่ยมเยือนชาวไทยและชาวต่างชาติ	https://view.officeapps.live.com/op/view.aspx?src=https://www.mots.go.th/download/article/article_20201028135359.xlsx&wdOrigin=BROWSELINK
๓๗๓	ค่าใช้จ่ายต่อวันของผู้เยี่ยมเยือนชาวต่างชาติ	https://view.officeapps.live.com/op/view.aspx?src=https://www.mots.go.th/download/article/article_20201105143341.xlsx&wdOrigin=BROWSELINK
๓๗๔	ค่าใช้จ่ายทั้งหมดในด้านการวิจัยและพัฒนา	https://nrct.go.th/e-publish1/survey-report64/index.html
๓๗๕	ค่าใช้จ่ายระบบโครงสร้างพื้นฐาน บุคลากร และระบบมาตรฐาน	http://stiic.sti.or.th/stat/ind-ar/ar-t007-2019/
๓๗๖	ค่าจ้างและเงินเดือนที่จ่ายให้กับลูกจ้าง	http://www.nso.go.th/sites/2014/Pages/สำมะโนธุรกิจอุตสาหกรรม/2565/doc/summary_whole_kingdom.pdf
๓๗๗	ค่าตอบแทนเฉลี่ยต่อคนต่อเดือนของผู้ได้รับใบอนุญาตประกอบการขนส่งด้วยรถโดยสาร	http://www.nso.go.th/sites/2014/DocLib13/ด้านเศรษฐกิจ/สาขาการขนส่งและโลจิสติกส์/Transport_operations_by_bus/2557/ผู้ได้รับใบอนุญาต/6. รายงานฉบับสมบูรณ์.pdf

สำนักงานสถิติแห่งชาติขอสงวนสิทธิ์ ในการเปลี่ยนแปลงในกรณี :

- พบว่า URL ที่กำหนดที่ต้นทางมีการเปลี่ยนแปลง หรือ เข้าถึงไม่ได้
- พบว่า ประเภทของทรัพยากรต้นทางมีเป็นแบบโครงสร้าง สามารถนำมาใช้แทน

หน้า ๒๕ จาก ๑๒๙ หน้า

(Handwritten signatures and initials)

๒. ตารางรายละเอียดรายการข้อมูล

ลำดับ	รายการข้อมูล	URL ข้อมูล
๓๗๘	คำตอบแทนเฉลี่ยต่อคนต่อเดือนของผู้ประกอบการรถร่วม	http://www.nso.go.th/sites/2014/DocLib13/ด้านเศรษฐกิจ/สาขาการขนส่งและโลจิสติกส์/Transport_operations_by_bus/2557/ผู้ประกอบการรถร่วม/6. รายงานฉบับสมบูรณ์.pdf
๓๗๙	คำตอบแทนแรงงาน ในการประกอบกิจการของผู้ประกอบการรถร่วม	http://www.nso.go.th/sites/2014/DocLib13/ด้านเศรษฐกิจ/สาขาการขนส่งและโลจิสติกส์/Transport_operations_by_bus/2557/ผู้ประกอบการรถร่วม/6. รายงานฉบับสมบูรณ์.pdf
๓๘๐	คำตอบแทนแรงงานของผู้ได้รับใบอนุญาตประกอบการขนส่งด้วยรถโดยสาร	http://www.nso.go.th/sites/2014/DocLib13/ด้านเศรษฐกิจ/สาขาการขนส่งและโลจิสติกส์/Transport_operations_by_bus/2557/ผู้ได้รับใบอนุญาต/6. รายงานฉบับสมบูรณ์.pdf
๓๘๑	คำตอบแทนแรงงานของผู้ประกอบการรถร่วม	http://www.nso.go.th/sites/2014/DocLib13/ด้านเศรษฐกิจ/สาขาการขนส่งและโลจิสติกส์/Transport_operations_by_bus/2557/ผู้ประกอบการรถร่วม/6. รายงานฉบับสมบูรณ์.pdf
๓๘๒	ค่าสัมประสิทธิ์ความไม่เสมอภาค (Gini Coefficient) ด้านรายได้	https://www.nesdc.go.th/ewt_dl_link.php?nid=3516&filename=index
๓๘๓	ค่าสัมประสิทธิ์ความไม่เสมอภาค (Gini Coefficient) ด้านรายได้ จำแนกตามเขตการปกครอง	https://www.nesdc.go.th/ewt_dl_link.php?nid=3516&filename=index
๓๘๔	ค่าสัมประสิทธิ์ความไม่เสมอภาค (Gini Coefficient) ด้านรายได้ จำแนกตามภาค	https://www.nesdc.go.th/ewt_dl_link.php?nid=3516&filename=index
๓๘๕	ค่าสูงสุดของก๊าซคาร์บอนมอนอกไซด์ (CO) เฉลี่ย 1 ชั่วโมง	http://air4thai.pcd.go.th/webV2/download_report.php?file=prov_2021
๓๘๖	คำชี้แจงการปรับปรุงข้อมูลสถิติและดัชนีอุตสาหกรรมประจำปี	http://www.oie.go.th/assets/portals/1/fileups/2/files/Industrial_index/Indexes/Explanation_th.pdf
๓๘๗	คุณภาพของน้ำในแหล่งน้ำทะเล	https://www.pcd.go.th/waters/ผลการสำรวจคุณภาพน้ำทะเลพื้นที่ชายฝั่งทั่วประเทศ-ปี-2565
๓๘๘	คุณภาพของน้ำในแหล่งน้ำผิวดิน	https://saraburi.gdcatalog.go.th/dataset/4093a2e6-fb7f-47c5-bd5c-28fd8b6fb8b5/resource/42fd47f3-46d8-46c6-9003-1196055c476b/download/wqi-saraburi.xlsx
๓๘๙	คุณภาพอากาศ	https://data.go.th/dataset/http-sakaeo-mnre-go-th
๓๙๐	คุณภาพอากาศเสี่ยงและความสิ้นเสียดอยู่ในเกณฑ์มาตรฐาน ประเทศไทย	https://pcd.gdcatalog.go.th/dataset/3a4c2d5e-510f-4fbc-873a-10ccb72f79f6/resource/72d31081-3996-4c33-b64e-382b1ab3d34a/download/.csv
๓๙๑	คุณภาพอากาศในพื้นที่วิกฤติหมอกควันได้รับการแก้ไขและมีค่าอยู่ในเกณฑ์มาตรฐาน ร้อยละ จำนวนวันที่ PM10 ใน 9 จังหวัดภาคเหนือ อยู่ในเกณฑ์มาตรฐาน	http://conference.tgo.or.th/download/tgo_or_th/Article/2016/Article_GHG_Emissions_TransportSector_Final.pdf
๓๙๒	จำนวนผู้มีสิทธิหลักประกันสุขภาพถ้วนหน้า	https://data.go.th/dataset/46dcbdd5-7f79-4230-a6c8-f66b4b595ade/resource/0974d1e4-5934-4be3-8b82-b4772c907c21/download/12-..xlsx

สำนักงานสถิติแห่งชาติขอสงวนสิทธิ์ ในการเปลี่ยนแปลงในกรณี :

- พบว่า URL ที่กำหนดที่ต้นทางมีการเปลี่ยนแปลง หรือ เข้าถึงไม่ได้
- พบว่า ประเภทของทรัพยากรต้นทางมีเป็นแบบโครงสร้าง สามารถนำมาใช้แทน

[Handwritten signature]

[Handwritten signature]

[Handwritten signature]

[Handwritten signature]

[Handwritten signature]

๒. ตารางรายละเอียดรายการข้อมูล

ลำดับ	รายการข้อมูล	URL ข้อมูล
๓๙๓	จำนวนฟาร์มการเลี้ยงกุ้ง จำแนกตามรายจังหวัด	https://www4.fisheries.go.th/local/file_document/20220602105941_1_file.pdf
๓๙๔	จำนวนฟาร์มการเลี้ยงปลาน้ำกร่อย จำแนกตามประเภทการเลี้ยง	https://www4.fisheries.go.th/local/file_document/20220602105941_1_file.pdf
๓๙๕	จำนวนฟาร์มการเลี้ยงปลาน้ำกร่อย จำแนกตามรายจังหวัด	https://www4.fisheries.go.th/local/file_document/20220602105941_1_file.pdf
๓๙๖	จำนวนฟาร์มการเลี้ยงสัตว์น้ำจืด จำแนกตามรายจังหวัด	https://www4.fisheries.go.th/local/file_document/20220602105941_1_file.pdf
๓๙๗	จำนวนฟาร์มการเลี้ยงหอย จำแนกตามชนิดหอย	https://www4.fisheries.go.th/local/file_document/20220602105941_1_file.pdf
๓๙๘	จำนวนฟาร์มการเลี้ยงหอย จำแนกตามรายจังหวัด	https://www4.fisheries.go.th/local/file_document/20220602105941_1_file.pdf
๓๙๙	จำนวน เจ้าของที่ดินที่ลงทะเบียน	https://app.labai.or.th/reportclm/wantlandJson
๔๐๐	จำนวน เจ้าของที่ดินที่ลงทะเบียน	https://app.labai.or.th/reportclm/ownerlandDatabase
๔๐๑	จำนวน การจับคู่ผู้ประสงค์จะใช้ที่ดินกับเจ้าของที่ดิน	https://labai.gdcatalog.go.th/dataset/ed81002d-9e11-4a8c-a288-c0fe9a4e72d1/resource/c547966d-dde6-457a-932d-14434ae91af5/download/-xlsx
๔๐๒	จำนวน ผู้ประสงค์เข้าใช้ประโยชน์ในที่ดินทะเบียนและเจ้าของที่ดิน	https://labai.gdcatalog.go.th/dataset/315c3b58-a5f6-4ae1-902f-53716b69a3a2/resource/2295b9dd-d275-4b0d-94e7-37d89772863c/download/-xlsx
๔๐๓	จำนวน ผู้ประสงค์เข้าใช้ประโยชน์ในที่ดินทะเบียนและเจ้าของที่ดิน	https://app.labai.or.th/reportclm/owner_want_Database
๔๐๔	จำนวน ผู้ประสงค์เข้าใช้ประโยชน์ในที่ดินที่ลงทะเบียน	https://app.labai.or.th/reportclm/wantlandDatabase
๔๐๕	จำนวน ผู้ประสงค์เข้าใช้ประโยชน์ในที่ดินที่ลงทะเบียน	https://app.labai.or.th/reportclm/owner_want_Json
๔๐๖	จำนวน ผู้ประสงค์ใช้ที่ดินที่ได้รับการคัดเลือก	http://catalog.qsds.go.th/dataset/79660171-48b7-4b0f-8125-f2ea1b70b07d/resource/9568b6c7-c6f6-4c37-a291-446078a4b3c9/download/a7001_gold.csv
๔๐๗	จำนวนเกษตรกรผู้เลี้ยงโคนมเป็นการค้า	http://ict.dld.go.th/webnew/images/stories/report/regislives/ani2565.pdf
๔๐๘	จำนวนเกษตรกรผู้เลี้ยงไก่	http://ict.dld.go.th/webnew/images/stories/report/regislives/ani2565.pdf
๔๐๙	จำนวนเกษตรกรผู้เลี้ยงไก่เนื้อเป็นการค้า	http://ict.dld.go.th/webnew/images/stories/report/regislives/ani2565.pdf
๔๑๐	จำนวนเกษตรกรผู้เลี้ยงไก่ไข่เป็นการค้า	http://ict.dld.go.th/webnew/images/stories/report/regislives/ani2565.pdf
๔๑๑	จำนวนเกษตรกรผู้เลี้ยงกระบือ	http://ict.dld.go.th/webnew/images/stories/report/regislives/ani2565.pdf
๔๑๒	จำนวนเกษตรกรผู้เลี้ยงกระบือเป็นการค้า	http://ict.dld.go.th/webnew/images/stories/report/regislives/ani2565.pdf
๔๑๓	จำนวนเกษตรกรผู้เลี้ยงสัตว์	http://ict.dld.go.th/webnew/images/stories/report/regislives/ani2565.pdf
๔๑๔	จำนวนเกษตรกรผู้เลี้ยงสุกรขุน	http://ict.dld.go.th/webnew/images/stories/report/regislives/ani2565.pdf
๔๑๕	จำนวนเกษตรกรผู้เลี้ยงสุกรพันธุ์เป็นการค้า	http://ict.dld.go.th/webnew/images/stories/report/regislives/ani2565.pdf
๔๑๖	จำนวนเกิดมีชีพต่อประชากร 1,000 คน จำแนกตามจังหวัดและเพศ	https://bps.moph.go.th/new_bps/sites/default/files/2563_0.pdf

สำนักงานสถิติแห่งชาติขอสงวนสิทธิ์ ในการเปลี่ยนแปลงในกรณี :

- พบว่า URL ที่กำหนดทิศทางมีการเปลี่ยนแปลง หรือ เข้าถึงไม่ได้
- พบว่า ประเภทของทรัพยากรต้นทางมีเป็นแบบโครงสร้าง สามารถนำมาใช้แทน

(Handwritten signatures and initials)

๒. ตารางรายละเอียดรายการข้อมูล

ลำดับ	รายการข้อมูล	URL ข้อมูล
๔๑๗	จำนวนเครือข่ายแจ้งเหตุธรณีพิบัติภัย	https://earthquake.tmd.go.th/stations.html?cat=3
๔๑๘	จำนวนเงินเอาประกันภัย (ประกันชีวิต)	https://www.oic.or.th/sites/all/modules/pubdlcnt/pubdlcnt.php?file=https://www.oic.or.th/sites/default/files/content/93136/02.aenb1-1-web-life-2022q2-20220817.xlsx&nid=93136
๔๑๙	จำนวนเงินเอาประกันภัย (ประกันวินาศภัย)	https://www.oic.or.th/sites/all/modules/pubdlcnt/pubdlcnt.php?file=https://www.oic.or.th/sites/default/files/content/93137/03.aenb2-1-web-non-life-2022q2-20220817.xlsx&nid=93137
๔๒๐	จำนวนเงินที่จ่ายตามกรมธรรม์ประกันภัย (ประกันชีวิต)	https://www.oic.or.th/sites/all/modules/pubdlcnt/pubdlcnt.php?file=https://www.oic.or.th/sites/default/files/content/93136/02.aenb1-1-web-life-2022q2-20220817.xlsx&nid=93136
๔๒๑	จำนวนเงินที่จ่ายตามกรมธรรม์ประกันภัย (ประกันวินาศภัย)	https://www.oic.or.th/sites/all/modules/pubdlcnt/pubdlcnt.php?file=https://www.oic.or.th/sites/default/files/content/93137/03.aenb2-1-web-non-life-2022q2-20220817.xlsx&nid=93137
๔๒๒	จำนวนเด็กเร่ร่อน เฉพาะเขตชนบท	http://app2.cdd.go.th/rdic/report/NRD/ReportNrd62.pdf
๔๒๓	จำนวนเด็กและเยาวชนที่ส่งฝึกอบรมในศูนย์ฝึกและอบรมเด็กและเยาวชน	http://www.appdjob.djop.go.th/djopsupport/warroom2/show_tr.php
๔๒๔	จำนวนเด็กกำพร้า เฉพาะเขตชนบท	http://app2.cdd.go.th/rdic/report/NRD/ReportNrd62.pdf
๔๒๕	จำนวนเด็กถูกทอดทิ้ง เฉพาะเขตชนบท	http://app2.cdd.go.th/rdic/report/NRD/ReportNrd62.pdf
๔๒๖	จำนวนเด็กที่ได้รับผลกระทบจากโรคเอดส์ เฉพาะเขตชนบท	http://app2.cdd.go.th/rdic/report/NRD/ReportNrd62.pdf
๔๒๗	จำนวนเด็กที่ไม่ได้ลงทะเบียนเกิด เฉพาะเขตชนบท	http://app2.cdd.go.th/rdic/report/NRD/ReportNrd62.pdf
๔๒๘	จำนวนเด็กที่อายุต่ำกว่า 18 ปี บริบูรณ์ ทั้งหมด	https://stat.bora.dopa.go.th/stat/statnew/statMONTH/statmonth/#/displayData
๔๒๙	จำนวนเตียงผู้ป่วยต่อประชากร	https://bps.moph.go.th/new_bps/sites/default/files/Report Health Resource 2021.pdf
๔๓๐	จำนวนเที่ยววิ่งต่อวันของรถโดยสารประจำทาง ของผู้ได้รับใบอนุญาตประกอบการขนส่ง	http://www.nso.go.th/sites/2014/DocLib13/ด้านเศรษฐกิจ/สาขาการขนส่งและโลจิสติกส์/Transport_operations_by_bus/2557/ผู้ได้รับใบอนุญาต/6. รายงานฉบับสมบูรณ์.pdf
๔๓๑	จำนวนเที่ยววิ่งต่อวันของรถโดยสารประจำทางผู้ประกอบการร่วม	http://www.nso.go.th/sites/2014/DocLib13/ด้านเศรษฐกิจ/สาขาการขนส่งและโลจิสติกส์/Transport_operations_by_bus/2557/ผู้ประกอบการร่วม/6. รายงานฉบับสมบูรณ์.pdf
๔๓๒	จำนวนเนื้อที่เก็บเกี่ยว (ข้าวโพด) จำแนกตามจังหวัด	https://www.oae.go.th/assets/portals/1/files/journal/2564/yearbook2563.pdf
๔๓๓	จำนวนเนื้อที่เพาะปลูก ยางพารา	https://www.oae.go.th/assets/portals/1/files/oaegdcatalog/other/31-01สถิติการเกษตรของประเทศไทย 2563.pdf
๔๓๔	จำนวนเนื้อที่เพาะปลูกกระเทียม	https://www.oae.go.th/view/1/ตารางแสดงรายละเอียดกระเทียม/TH-TH
๔๓๕	จำนวนเนื้อที่เพาะปลูกข้าวโพดเลี้ยงสัตว์	https://www.oae.go.th/view/1/ตารางแสดงรายละเอียดข้าวโพดเลี้ยงสัตว์/TH-TH

สำนักงานสถิติแห่งชาติขอสงวนสิทธิ์ ในการเปลี่ยนแปลงในกรณี :

- พบว่า URL ที่กำหนดที่ต้นทางมีการเปลี่ยนแปลง หรือ เข้าถึงไม่ได้
- พบว่า ประเภทของทรัพยากรต้นทางมีเป็นแบบโครงสร้าง สามารถนำมาใช้แทน

(Handwritten signatures and initials)

๒. ตารางรายละเอียดรายการข้อมูล

ลำดับ	รายการข้อมูล	URL ข้อมูล
๔๓๖	จำนวนเนื้อที่เพาะปลุกข้าวนาปรัง	https://www.oae.go.th/view/1/ตารางแสดงรายละเอียดข้าวนาปรัง/TH-TH
๔๓๗	จำนวนเนื้อที่เพาะปลุกข้าวนาปี	https://www.oae.go.th/view/1/ตารางแสดงรายละเอียดข้าวนาปี/TH-TH
๔๓๘	จำนวนเนื้อที่เพาะปลุกถั่วเหลือง	https://www.oae.go.th/view/1/ตารางแสดงรายละเอียดถั่วเหลือง/TH-TH
๔๓๙	จำนวนเนื้อที่เพาะปลุกมันฝรั่ง	https://www.oae.go.th/view/1/ตารางแสดงรายละเอียดมันฝรั่ง/TH-TH
๔๔๐	จำนวนเนื้อที่เพาะปลุกมันฝรั่ง	https://www.oae.go.th/assets/portals/1/files/oaegdcatalog/other/31-01สถิติการเกษตรของประเทศไทย2563.pdf
๔๔๑	จำนวนเนื้อที่เพาะปลุกมันสำปะหลังโรงงาน	https://www.oae.go.th/view/1/ตารางแสดงรายละเอียดมันสำปะหลัง/TH-TH
๔๔๒	จำนวนเนื้อที่เพาะปลุกคอกกึ่ง	https://www.oae.go.th/assets/portals/1/files/oaegdcatalog/other/31-01สถิติการเกษตรของประเทศไทย2563.pdf
๔๔๓	จำนวนเนื้อที่เพาะปลุกลิ้นจี่	https://www.oae.go.th/assets/portals/1/files/oaegdcatalog/other/31-01สถิติการเกษตรของประเทศไทย2563.pdf
๔๔๔	จำนวนเนื้อที่เพาะปลุกสับปะรดโรงงาน	https://www.oae.go.th/view/1/ตารางแสดงรายละเอียดสับปะรดโรงงาน/TH-TH
๔๔๕	จำนวนเนื้อที่เพาะปลุกสับปะรดโรงงาน	https://www.oae.go.th/assets/portals/1/files/oaegdcatalog/other/31-01สถิติการเกษตรของประเทศไทย2563.pdf
๔๔๖	จำนวนเนื้อที่เพาะปลุกหอมแดง	https://www.oae.go.th/view/1/ตารางแสดงรายละเอียดหอมแดง/TH-TH
๔๔๗	จำนวนเนื้อที่เพาะปลุกหอมแดง	https://www.oae.go.th/assets/portals/1/files/oaegdcatalog/other/31-01สถิติการเกษตรของประเทศไทย2563.pdf
๔๔๘	จำนวนเนื้อที่เพาะปลุกหอมหัวใหญ่	https://www.oae.go.th/view/1/ตารางแสดงรายละเอียดหอมหัวใหญ่/TH-TH
๔๔๙	จำนวนเนื้อที่เพาะปลุกหอมหัวใหญ่	https://www.oae.go.th/assets/portals/1/files/oaegdcatalog/other/31-01สถิติการเกษตรของประเทศไทย2563.pdf
๔๕๐	จำนวนเนื้อที่เลี้ยงปลาน้ำจืด	https://www4.fisheries.go.th/local/index.php/main/view_qr_group/1408/7516
๔๕๑	จำนวนเนื้อที่เลี้ยงหอยทะเล	https://www4.fisheries.go.th/local/index.php/main/view_qr_group/1408/7518
๔๕๒	จำนวนเนื้อที่การเพาะปลุก (ข้าวโพด) จำแนกตามจังหวัด	https://www.oae.go.th/assets/portals/1/files/journal/2564/yearbook2563.pdf
๔๕๓	จำนวนเนื้อที่การเลี้ยงกุ้งทะเล	https://www4.fisheries.go.th/local/index.php/main/view_qr_group/1408/7520
๔๕๔	จำนวนเนื้อที่การเลี้ยงปลาน้ำกร่อย	https://www4.fisheries.go.th/local/index.php/main/view_qr_group/1408/7519
๔๕๕	จำนวนเนื้อที่ของการเลี้ยงกุ้งทะเล	https://www4.fisheries.go.th/local/index.php/main/view_qr_group/1408/7520
๔๕๖	จำนวนเนื้อที่ยืนต้น (ปาล์มน้ำมัน) จำแนกตามจังหวัด	https://www.oae.go.th/assets/portals/1/files/journal/2564/yearbook2563.pdf

สำนักงานสถิติแห่งชาติขอสงวนสิทธิ์ ในการเปลี่ยนแปลงในกรณี :

๑. พบว่า URL ที่กำหนดที่ต้นทางมีการเปลี่ยนแปลง หรือ เข้าถึงไม่ได้
๒. พบว่า ประเภทของทรัพยากรต้นทางมีเป็นแบบโครงสร้าง สามารถนำมาใช้แทน

Handwritten signatures and initials in blue ink, including a large 'H' and several illegible signatures.

๒. ตารางรายละเอียดรายการข้อมูล

ลำดับ	รายการข้อมูล	URL ข้อมูล
๔๕๗	จำนวนเนื้อที่ยืนต้นกาแฟ	https://www.oae.go.th/view/1/ตารางแสดงรายละเอียดกาแฟ/TH-TH
๔๕๘	จำนวนเนื้อที่ยืนต้นปาล์มน้ำมัน	https://www.oae.go.th/view/1/ตารางแสดงรายละเอียดปาล์มน้ำมัน/TH-TH
๔๕๙	จำนวนเนื้อที่ยืนต้นยางพารา	https://www.oae.go.th/view/1/ตารางแสดงรายละเอียดยางพารา/TH-TH
๔๖๐	จำนวนเนื้อที่ยืนต้นลำไย	https://www.oae.go.th/view/1/ตารางแสดงรายละเอียดลำไย/TH-TH
๔๖๑	จำนวนเนื้อที่ยืนต้นลิ้นจี่	https://www.oae.go.th/view/1/ตารางแสดงรายละเอียดลิ้นจี่/TH-TH
๔๖๒	จำนวนเบี้ยประกันภัยรับโดยตรง (ประกันชีวิต)	https://www.oic.or.th/sites/all/modules/pubdCnt/pubdCnt.php?file=https://www.oic.or.th/sites/default/files/content/93136/02.aenb1-1-web-life-2022q2-20220817.xlsx&nid=93136
๔๖๓	จำนวนเบี้ยประกันภัยรับโดยตรง (ประกันวินาศภัย)	https://www.oic.or.th/sites/all/modules/pubdCnt/pubdCnt.php?file=https://www.oic.or.th/sites/default/files/content/93137/03.aenb2-1-web-non-life-2022q2-20220817.xlsx&nid=93137
๔๖๔	จำนวนเบี้ยประกันภัยรับทั้งสิ้น (ประกันชีวิต)	https://www.oic.or.th/sites/all/modules/pubdCnt/pubdCnt.php?file=https://www.oic.or.th/sites/default/files/content/93136/02.aenb1-1-web-life-2022q2-20220817.xlsx&nid=93136
๔๖๕	จำนวนเบี้ยประกันภัยรับทั้งสิ้น (ประกันวินาศภัย)	https://www.oic.or.th/sites/all/modules/pubdCnt/pubdCnt.php?file=https://www.oic.or.th/sites/default/files/content/93137/03.aenb2-1-web-non-life-2022q2-20220817.xlsx&nid=93137
๔๖๖	จำนวนเอกสาร	https://bps.moph.go.th/new_bps/sites/default/files/Report Health Resource 2021.pdf
๔๖๗	จำนวนเมืองในเขตพัฒนาเศรษฐกิจพิเศษชายแดนที่ได้รับการพัฒนาให้เป็นเมืองนำอยู่	http://nscr.nesdb.go.th/wp-content/uploads/2021/01/10_NS_09.pdf
๔๖๘	จำนวนเรื่องร้องเรียนเกี่ยวกับปัญหาขยะมูลฝอยและสิ่งปฏิกูล ทั่วประเทศ	https://www.pcd.go.th/wp-content/uploads/2021/04/pcdnew-2021-04-19_07-42-32_925365.pdf
๔๖๙	จำนวนเรื่องร้องเรียนปัญหามลพิษเกี่ยวกับกลิ่นเหม็น จำแนกตามจังหวัด	https://www.pcd.go.th/wp-content/uploads/2022/04/pcdnew-2022-04-12_06-44-55_668210.pdf
๔๗๐	จำนวนเรื่องร้องเรียนปัญหามลพิษเกี่ยวกับกลิ่นเหม็น ทั่วประเทศ	https://www.pcd.go.th/wp-content/uploads/2022/04/pcdnew-2022-04-12_06-44-55_668210.pdf
๔๗๑	จำนวนเรื่องร้องเรียนปัญหามลพิษเกี่ยวกับขยะมูลฝอยและสิ่งปฏิกูล จำแนกตามจังหวัด	https://www.pcd.go.th/wp-content/uploads/2021/04/pcdnew-2021-04-19_07-42-32_925365.pdf
๔๗๒	จำนวนเรื่องร้องเรียนปัญหามลพิษเกี่ยวกับน้ำเสีย จำแนกตามจังหวัด	https://www.pcd.go.th/wp-content/uploads/2021/04/pcdnew-2021-04-19_07-42-32_925365.pdf
๔๗๓	จำนวนเรื่องร้องเรียนปัญหามลพิษเกี่ยวกับน้ำเสีย ทั่วประเทศ	https://www.pcd.go.th/wp-content/uploads/2021/04/pcdnew-2021-04-19_07-42-32_925365.pdf
๔๗๔	จำนวนเรื่องร้องเรียนปัญหามลพิษเกี่ยวกับฝุ่นละออง/เขม่าควัน จำแนกตามจังหวัด	https://www.pcd.go.th/wp-content/uploads/2022/04/pcdnew-2022-04-12_06-44-55_668210.pdf

สำนักงานสถิติแห่งชาติขอสงวนสิทธิ์ ในการเปลี่ยนแปลงในกรณี :

๑. พบว่า URL ที่กำหนดที่ต้นทางมีการเปลี่ยนแปลง หรือ เข้าถึงไม่ได้
๒. พบว่า ประเภทของทรัพยากรต้นทางมีเป็นแบบโครงสร้าง สามารถนำมาใช้แทน

๒. ตารางรายละเอียดรายการข้อมูล

ลำดับ	รายการข้อมูล	URL ข้อมูล
๔๗๕	จำนวนเรื่องร้องเรียนปัญหามลพิษเกี่ยวกับฝุ่นละออง/เขม่าควัน ทั่วประเทศ	https://www.pcd.go.th/wp-content/uploads/2022/04/pcdnew-2022-04-12_06-44-55_668210.pdf
๔๗๖	จำนวนเรื่องร้องเรียนปัญหามลพิษด้านของเสียอันตราย จำแนกตาม จังหวัด	https://www.pcd.go.th/wp-content/uploads/2021/04/pcdnew-2021-04-19_07-42-32_925365.pdf
๔๗๗	จำนวนเรื่องร้องเรียนปัญหามลพิษด้านของเสียอันตราย ทั่วประเทศ	https://www.pcd.go.th/wp-content/uploads/2021/04/pcdnew-2021-04-19_07-42-32_925365.pdf
๔๗๘	จำนวนเรื่องร้องทุกข์ที่ประชาชนแจ้งเรื่องผ่าน 1111 จำแนกตามผล การดำเนินการ	http://catalog.opm.go.th/dataset/0382dfd1-1c41-4215-ab0a-1d4bfe9502c/resource/18fbf29e-cc45-43f1-8299-d6658834b55a/download/case_status_2020-2022.csv
๔๗๙	จำนวนเรื่องร้องทุกข์ที่ประชาชนแจ้งเรื่องผ่าน 1111 จำแนกตาม พื้นที่เกิดเหตุ	http://catalog.opm.go.th/dataset/3adc5c0b-fdb2-4e70-9a02-9f9da47e1692/resource/0dee446f-2bc3-4663-9368-3ddd0e001625/download/province2020-2022.csv
๔๘๐	จำนวนเรื่องร้องทุกข์ที่ประชาชนแจ้งเรื่องผ่าน 1111 จำแนกตาม วัตถุประสงค์การแจ้งเรื่อง	http://catalog.opm.go.th/dataset/c1097213-6a05-4a6c-8912-ecaa19f17f42/resource/53c3a3f6-d9c5-4a5b-b91f-8993729437af/download/case_objective_2020-2022.csv
๔๘๑	จำนวนเรือประมงที่จดทะเบียนการมีไว้ในครอบครองซึ่งเครื่องมือทำ การประมง	https://www4.fisheries.go.th/local/index.php/main/view_qr_group/1408/7526
๔๘๒	จำนวนเส้นทางที่ไปวิ่งร่วมกับผู้ประกอบการรายอื่น	http://www.nso.go.th/sites/2014/DocLib13/ด้านเศรษฐกิจ/สาขาการขนส่งและโลจิสติกส์/Transport_operations_by_bus/2557/ผู้ได้รับใบอนุญาต/6. รายงานฉบับสมบูรณ์.pdf
๔๘๓	จำนวนเส้นทางที่วิ่ง	http://www.nso.go.th/sites/2014/DocLib13/ด้านเศรษฐกิจ/สาขาการขนส่งและโลจิสติกส์/Transport_operations_by_bus/2557/ผู้ได้รับใบอนุญาต/6. รายงานฉบับสมบูรณ์.pdf
๔๘๔	จำนวนแพทย์	https://bps.moph.go.th/new_bps/sites/default/files/Report Health Resource 2021.pdf
๔๘๕	จำนวนแรงงานในระบบ	http://www.nso.go.th/sites/2014/Pages/สำรวจ/ด้านสังคม/แรงงาน/แรงงานนอกระบบ.aspx
๔๘๖	จำนวนแรงงานที่ได้รับการฝึกเตรียมเข้าทำงาน	https://opendata.dsd.go.th/dataset/d971f1c2-8c55-4f1b-821c-7edcbb4f53f8/resource/24668bcf-2af7-4c7e-9fc2-f387671b9003/download/tain_taim_agency.xls
๔๘๗	จำนวนแรงงานที่ได้รับการฝึกเตรียมเข้าทำงาน จำแนกตามเพศ	https://www.mol.go.th/wp-content/uploads/sites/2/2022/08/FinalreportStatictis2564-for16Aug2565.pdf
๔๘๘	จำนวนแรงงานที่ได้รับการฝึกเตรียมเข้าทำงาน จำแนกตามกลุ่มสาขา อาชีพ	https://www.mol.go.th/wp-content/uploads/sites/2/2022/08/FinalreportStatictis2564-for16Aug2565.pdf
๔๘๙	จำนวนแรงงานที่ได้รับการฝึกยกระดับฝีมือ	https://opendata.dsd.go.th/dataset/dsd_12_01/resource/083e1748-3d06-49e0-ac60-eaddcadd3dc
๔๙๐	จำนวนแรงงานที่ได้รับการฝึกยกระดับฝีมือ จำแนกตามเพศ	https://www.mol.go.th/wp-content/uploads/sites/2/2022/08/FinalreportStatictis2564-for16Aug2565.pdf

สำนักงานสถิติแห่งชาติขอสงวนสิทธิ์ ในการเปลี่ยนแปลงในกรณี :

- พบว่า URL ที่กำหนดที่ต้นทางมีการเปลี่ยนแปลง หรือ เข้าถึงไม่ได้
- พบว่า ประเภทของทรัพยากรต้นทางมีเป็นแบบโครงสร้าง สามารถนำมาใช้แทน

Source

๒. ตารางรายละเอียดรายการข้อมูล

ลำดับ	รายการข้อมูล	URL ข้อมูล
๔๙๑	จำนวนแรงงานที่ได้รับการฝึกยกระดับฝีมือ จำแนกตามกลุ่มสาขาอาชีพ	https://www.mol.go.th/wp-content/uploads/sites/2/2022/08/FinalreportStacticis2564-for16Aug2565.pdf
๔๙๒	จำนวนแรงงานที่ได้รับการฝึกอาชีพเสริม	https://opendata.dsd.go.th/dataset/dsd_13_01/resource/e2e71372-290e-4b6f-a39b-fdb223aaae32
๔๙๓	จำนวนแรงงานที่ได้รับการฝึกอาชีพเสริม จำแนกตามเพศ	https://www.mol.go.th/wp-content/uploads/sites/2/2022/08/FinalreportStacticis2564-for16Aug2565.pdf
๔๙๔	จำนวนแรงงานที่ได้รับการฝึกอาชีพเสริม จำแนกตามกลุ่มสาขาอาชีพ	https://www.mol.go.th/wp-content/uploads/sites/2/2022/08/FinalreportStacticis2564-for16Aug2565.pdf
๔๙๕	จำนวนแรงงานที่ได้รับการพัฒนาฝีมือแรงงาน จำแนกตามประเภทการทดสอบ	https://www.mol.go.th/wp-content/uploads/sites/2/2022/08/FinalreportStacticis2564-for16Aug2565.pdf
๔๙๖	จำนวนแรงงานที่ได้รับการพัฒนาฝีมือแรงงาน จำแนกตามระดับการศึกษา	https://www.mol.go.th/wp-content/uploads/sites/2/2022/08/FinalreportStacticis2564-for16Aug2565.pdf
๔๙๗	จำนวนแรงงานที่ได้รับการพัฒนาฝีมือแรงงานเพศหญิง จำแนกตามกิจกรรม	https://www.mol.go.th/wp-content/uploads/sites/2/2022/08/FinalreportStacticis2564-for16Aug2565.pdf
๔๙๘	จำนวนแรงงานที่ได้รับการพัฒนาฝีมือแรงงานและได้งานทำ จำแนกตามกิจกรรมการฝึกหลัก	https://www.mol.go.th/wp-content/uploads/sites/2/2022/08/FinalreportStacticis2564-for16Aug2565.pdf
๔๙๙	จำนวนแรงงานที่ได้รับการพัฒนาฝีมือแรงงานและได้งานทำ จำแนกตามภาค	https://www.mol.go.th/wp-content/uploads/sites/2/2022/08/FinalreportStacticis2564-for16Aug2565.pdf
๕๐๐	จำนวนแรงงานที่ได้รับการพัฒนาฝีมือแรงงานและได้งานทำ จำแนกตามสถานะการฝึก	https://www.mol.go.th/wp-content/uploads/sites/2/2022/08/FinalreportStacticis2564-for16Aug2565.pdf
๕๐๑	จำนวนแรงงานที่ผ่านการทดสอบมาตรฐานฝีมือแรงงาน	https://opendata.dsd.go.th/dataset/dsd_21_01/resource/a5b25472-b35b-422e-9089-e51542b04425
๕๐๒	จำนวนแรงงานที่ผ่านการทดสอบมาตรฐานฝีมือแรงงาน จำแนกตามเพศ	https://www.mol.go.th/wp-content/uploads/sites/2/2022/08/FinalreportStacticis2564-for16Aug2565.pdf
๕๐๓	จำนวนแรงงานที่ผ่านการทดสอบมาตรฐานฝีมือแรงงาน จำแนกตามประเภทการทดสอบมาตรฐานฝีมือแรงงาน	https://www.mol.go.th/wp-content/uploads/sites/2/2022/08/FinalreportStacticis2564-for16Aug2565.pdf
๕๐๔	จำนวนแรงงานที่ผ่านการทดสอบมาตรฐานฝีมือแรงงาน จำแนกตามภาค	https://www.mol.go.th/wp-content/uploads/sites/2/2022/08/FinalreportStacticis2564-for16Aug2565.pdf
๕๐๕	จำนวนแรงงานที่ผ่านการทดสอบมาตรฐานฝีมือแรงงานแห่งชาติ	https://opendata.dsd.go.th/dataset/dsd_21_01/resource/a5b25472-b35b-422e-9089-e51542b04425
๕๐๖	จำนวนแรงงานที่ผ่านการทดสอบมาตรฐานฝีมือแรงงานแห่งชาติ จำแนกตามเพศ	https://www.mol.go.th/wp-content/uploads/sites/2/2022/08/FinalreportStacticis2564-for16Aug2565.pdf

สำนักงานสถิติแห่งชาติขอสงวนสิทธิ์ ในการเปลี่ยนแปลงในกรณี :

- พบว่า URL ที่กำหนดที่ต้นทางมีการเปลี่ยนแปลง หรือ เข้าถึงไม่ได้
- พบว่า ประเภทของทรัพยากรต้นทางมีเป็นแบบโครงสร้าง สามารถนำมาใช้แทน

๒. ตารางรายละเอียดรายการข้อมูล

ลำดับ	รายการข้อมูล	URL ข้อมูล
๕๐๗	จำนวนแรงงานที่ผ่านการทดสอบมาตรฐานฝีมือแรงงานแห่งชาติ จำแนกตามกลุ่มอายุ	https://www.mol.go.th/wp-content/uploads/sites/2/2022/08/FinalreportStatistic2564-for16Aug2565.pdf
๕๐๘	จำนวนแรงงานนอกระบบ	http://www.nso.go.th/sites/2014/Pages/สำรวจ/ด้านสังคม/แรงงาน/แรงงานนอกระบบ.aspx
๕๐๙	จำนวนและเนื้อที่ป่าชุมชน	http://www.forest.go.th/community-extension/2017/02/02/ผลการอนุมัติโครงการป่า/
๕๑๐	จำนวนและพื้นที่ต้นน้ำลำธาร	https://catalog.dnp.go.th/dataset/db46fc63-cb3a-4f6e-b602-06fa700e4f57/resource/1fed46ee-385d-4912-8017-b6a50b729026/download/-2563-.xlsx
๕๑๑	จำนวนและพื้นที่ป่าอนุรักษ์	https://catalog.dnp.go.th/dataset/4eb027cd-a6c4-4f99-9adf-df9b91a68bf3/resource/44bb05ef-243c-49b1-ad3f-88aca63773dc/download/-2564.csv
๕๑๒	จำนวนแหล่งธรรมชาติที่ได้รับการประกาศให้เป็นมรดกทางธรรมชาติ ของท้องถิ่นอันควรรักษาในปีแห่งการพิทักษ์ทรัพยากรธรรมชาติและ สิ่งแวดล้อม	https://naturalsite.onep.go.th/document/download/83
๕๑๓	จำนวนแหล่งธรรมชาติอันควรรักษาของท้องถิ่น	https://naturalsite.onep.go.th/document/download/83
๕๑๔	จำนวนแหล่งธรรมชาติอันควรรักษาของท้องถิ่นประเภทโป่งพูน ที่ได้รับการประเมินด้านคุณค่าสิ่งแวดล้อมด้านศักยภาพและด้าน ความเสี่ยง	https://naturalsite.onep.go.th/document/download/83
๕๑๕	จำนวนแหล่งธรรมชาติอันควรรักษาของท้องถิ่นประเภทชายหาดที่ ได้รับการประเมินด้านคุณค่าสิ่งแวดล้อมด้านศักยภาพและความเสี่ยง	https://naturalsite.onep.go.th/document/download/83
๕๑๖	จำนวนแหล่งธรรมชาติอันควรรักษาของท้องถิ่นประเภทธรณี สัณฐานและภูมิลักษณะธรรมชาติที่ได้รับการประเมินด้านคุณค่า สิ่งแวดล้อมด้านศักยภาพและด้านความเสี่ยง	https://naturalsite.onep.go.th/document/download/83
๕๑๗	จำนวนโค	https://www.oae.go.th/assets/portals/1/files/journal/2564/yearbook2563.pdf
๕๑๘	จำนวนโคนือ	https://www.oae.go.th/assets/portals/1/files/oaegdcatalog/other/31-01สถิติการเกษตรของประเทศไทย2563.pdf
๕๑๙	จำนวนโคนือ	http://fict.dld.go.th/webnew/images/stories/report/regislives/ani2565.pdf
๕๒๐	จำนวนโคนม	https://www.oae.go.th/assets/portals/1/files/oaegdcatalog/other/31-01สถิติการเกษตรของประเทศไทย2563.pdf
๕๒๑	จำนวนโคนม	http://fict.dld.go.th/webnew/images/stories/report/regislives/ani2565.pdf

สำนักงานสถิติแห่งชาติขอสงวนสิทธิ์ ในการเปลี่ยนแปลงในกรณี :

- พบว่า URL ที่กำหนดที่ต้นทางมีการเปลี่ยนแปลง หรือ เข้าถึงไม่ได้
- พบว่า ประเภทของทรัพยากรต้นทางมีเป็นแบบโครงสร้าง สามารถนำมาใช้แทน

หน้า ๓๓ จาก ๑๒๙ หน้า

Donor

[Handwritten signature]

[Handwritten signature]

[Handwritten signature]

[Handwritten signature]

๒. ตารางรายละเอียดรายการข้อมูล

ลำดับ	รายการข้อมูล	URL ข้อมูล
๕๒๒	อัตราค่าธรรมเนียม	https://www.eta.or.th/getattachment/Our-Service/Standard/printout/Content/download/20181130-Criteria-Printout-V08-01.pdf.aspx?lang=th-TH
๕๒๓	จำนวนโรงเรียนและจำนวนนักเรียนกลุ่มตัวอย่างของประเทศไทยในโปรแกรมประเมินสมรรถนะนักเรียนมาตรฐานสากล (PISA)	https://opendata.ipst.ac.th/dataset/6ac4d0a0-30dd-4cb5-ab56-ac1f2a6fe28a/resource/1e3a7718-a3e4-4253-824d-01bdfab9d513/download/pisa_21_02_01.xlsx
๕๒๔	จำนวนโรงงานแปรรูปสัตว์น้ำ จำแนกตามรายจังหวัด	https://www4.fisheries.go.th/local/file_document/20220602105941_1_file.pdf
๕๒๕	จำนวนใบอนุญาตขับรถ	https://web.dlt.go.th/statistics/
๕๒๖	จำนวนใบอนุญาตประกอบการขนส่ง	https://web.dlt.go.th/statistics/
๕๒๗	จำนวนใบอนุญาตประกอบธุรกิจเกี่ยวกับยา	https://www.fda.moph.go.th/sites/drug/Shared Documents/Statistic/Licensee-20220831.pdf
๕๒๘	จำนวนใบอนุญาตประกอบธุรกิจยา	https://catalog.fda.moph.go.th/dataset/404c6fa3-d639-4f33-b6a4-6c559fef6d11/resource/00ebd376-2e2b-478d-804a-3b19213ea0fc/download/5_-.xlsx
๕๒๙	จำนวนใบอนุญาตประกอบธุรกิจยา จำแนกตามภาค	https://catalog.fda.moph.go.th/dataset/404c6fa3-d639-4f33-b6a4-6c559fef6d11/resource/00ebd376-2e2b-478d-804a-3b19213ea0fc/download/5_-.xlsx
๕๓๐	จำนวนใบอนุญาตสถานที่ผลิต-นำเข้าอาหารที่มีสถานะคงอยู่	https://catalog.fda.moph.go.th/dataset/summary-pre4
๕๓๑	จำนวนไก่	http://ict.dld.go.th/webnew/images/stories/report/regislives/ani2565.pdf
๕๓๒	จำนวนไก่เนื้อ	https://www.oae.go.th/assets/portals/1/files/oaegdcatalog/other/31-01สถิติการเกษตรของประเทศไทย 2563.pdf
๕๓๓	จำนวนไก่เนื้อ	http://ict.dld.go.th/webnew/images/stories/report/regislives/ani2565.pdf
๕๓๔	จำนวนไก่ไข่	https://www.oae.go.th/assets/portals/1/files/oaegdcatalog/other/31-01สถิติการเกษตรของประเทศไทย 2563.pdf
๕๓๕	จำนวนไก่ไข่	http://ict.dld.go.th/webnew/images/stories/report/regislives/ani2565.pdf
๕๓๖	จำนวนไก่ที่เลี้ยง	http://ict.dld.go.th/webnew/images/stories/report/regislives/ani2565.pdf
๕๓๗	จำนวนกรรมธรรม์ (ประกันชีวิต)	https://www.oic.or.th/sites/all/modules/pubdlcnt/pubdlcnt.php?file=https://www.oic.or.th/sites/default/files/content/93136/02.aenb1-1-web-life-2022q2-20220817.xlsx&nid=93136
๕๓๘	จำนวนกรรมธรรม์ (ประกันวินาศภัย)	https://www.oic.or.th/sites/all/modules/pubdlcnt/pubdlcnt.php?file=https://www.oic.or.th/sites/default/files/content/93137/03.aenb2-1-web-non-life-2022q2-20220817.xlsx&nid=93137
๕๓๙	จำนวนกระบือ	https://www.oae.go.th/assets/portals/1/files/oaegdcatalog/other/31-01สถิติการเกษตรของประเทศไทย 2563.pdf

สำนักงานสถิติแห่งชาติขอสงวนสิทธิ์ ในการเปลี่ยนแปลงในกรณี :

๑. พบว่า URL ที่กำหนดที่ต้นทางมีการเปลี่ยนแปลง หรือ เข้าถึงไม่ได้
๒. พบว่า ประเภทของทรัพยากรต้นทางมีเป็นแบบโครงสร้าง สามารถนำมาใช้แทน

(Handwritten signatures and marks)

๒. ตารางรายละเอียดรายการข้อมูล

ลำดับ	รายการข้อมูล	URL ข้อมูล
๕๔๐	จำนวนกระบือ	http://ict.dld.go.th/webnew/images/stories/report/regislives/ani2565.pdf
๕๔๑	จำนวนกลุ่มเกษตรกร จำแนกตามจังหวัด	https://www.cad.go.th/ewtadmin/ewt/cadweb_org/download/cad_recordinfo2021/dec_2021.htm
๕๔๒	จำนวนการเกิดเพศหญิง จำแนกรายจังหวัด	https://stat.bora.dopa.go.th/stat/statnew/statyear/#/TableTemplate/Area/statbirth
๕๔๓	จำนวนการเกิดเพศหญิง ทั่วประเทศ	https://stat.bora.dopa.go.th/stat/statnew/statyear/#/TableTemplate/Area/statbirth
๕๔๔	จำนวนการเกิดมีชีพในโรงพยาบาล จำแนกตามจังหวัด	https://bps.moph.go.th/new_bps/sites/default/files/2563_0.pdf
๕๔๕	จำนวนการเกิดมีชีพทั้งหมด จำแนกตามจังหวัด	https://bps.moph.go.th/new_bps/sites/default/files/2563_0.pdf
๕๔๖	จำนวนการเบิกจ่ายงบประมาณประจำปี	https://newgmisthai.gfmis.go.th/wp-content/uploads/2022/11/ผลการเบิกจ่ายเงินงบประมาณประจำปี-2565-จำแนกตามกระทรวง_2565.10.31.xlsx
๕๔๗	จำนวนการเลิกจ้างลูกจ้าง จำแนกตามประเภทอุตสาหกรรม	https://www.labour.go.th/index.php/service-statistic/service-statistic-m/category/22-report2?download=485:2564
๕๔๘	จำนวนการเลิกจ้างลูกจ้าง จำแนกตามสาเหตุของการเลิกจ้าง	https://www.labour.go.th/index.php/service-statistic/service-statistic-m/category/22-report2?download=485:2564
๕๔๙	จำนวนการใช้บริการของผู้ประกันตน	https://www.sso.go.th/wpr/assets/upload/files_storage/sso_th/315d0d65ffc8083178cffbd4bede5fda.pdf
๕๕๐	จำนวนการใช้บริการของผู้ประกันตน กรณีคลอดบุตร รายเดือน	https://catalog.sso.go.th/dataset/01a17eda-4654-48f2-90d5-41d875593331/resource/afa39c50-852b-416a-b8d4-7cdedbd07bbc/download/maternity-benefit-datadict.xlsx
๕๕๑	จำนวนการใช้บริการของผู้ประกันตน กรณีคลอดบุตร รายเดือน	https://catalog.sso.go.th/dataset/01a17eda-4654-48f2-90d5-41d875593331/resource/8d0a33ca-b95f-4032-97ce-eaba788005e8/download/number-of-service-utilization-for-maternity-benefit-by-province.csv
๕๕๒	จำนวนการใช้บริการของผู้ประกันตน กรณีคลอดบุตร รายเดือน	https://catalog.sso.go.th/dataset/01a17eda-4654-48f2-90d5-41d875593331/resource/62bf20cb-f0f6-473e-8f6b-887ba7298795/download/number-of-service-utilization-for-maternity-benefit-by-province.xlsx
๕๕๓	จำนวนการใช้บริการของผู้ประกันตน กรณีคลอดบุตร รายเดือน	https://catalog.sso.go.th/dataset/01a17eda-4654-48f2-90d5-41d875593331/resource/2d0122c6-598f-469f-9d28-11b3881bcc45/download/number-of-service-utilization-for-maternity-benefit-by-month.csv
๕๕๔	จำนวนการใช้บริการของผู้ประกันตน กรณีคลอดบุตร รายเดือน	http://dataportal.drr.go.th/dataset/2ac6f85d-d421-4131-b9c4-86b58e7aa371/resource/3ef0f485-a6d6-409b-bf0c-4ac4474be377/download/_2020.csv
๕๕๕	จำนวนการใช้บริการของผู้ประกันตนมาตรา 33 และมาตรา 39	https://www.sso.go.th/wpr/assets/upload/files_storage/sso_th/315d0d65ffc8083178cffbd4bede5fda.pdf
๕๕๖	จำนวนการให้บริการฟื้นฟูสมรรถภาพคนงาน	https://www.sso.go.th/wpr/assets/upload/files_storage/sso_th/315d0d65ffc8083178cffbd4bede5fda.pdf
๕๕๗	จำนวนการกระทำความผิดคดีเกี่ยวกับป่าไม้	https://forestinfo.forest.go.th/Content.aspx?id=10403

สำนักงานสถิติแห่งชาติขอสงวนสิทธิ์ ในการเปลี่ยนแปลงในกรณี :

๑. พบว่า URL ที่กำหนดที่ต้นทางมีการเปลี่ยนแปลง หรือ เข้าถึงไม่ได้
๒. พบว่า ประเภทของทรัพยากรต้นทางมีเป็นแบบโครงสร้าง สามารถนำมาใช้แทน

(Handwritten mark)

(Handwritten mark)

(Handwritten mark)

(Handwritten mark)

(Handwritten mark)

(Handwritten mark)

๒. ตารางรายละเอียดรายการข้อมูล

ลำดับ	รายการข้อมูล	URL ข้อมูล
๕๕๘	จำนวนการก่อตั้งวิสาหกิจเริ่มต้น	https://data.go.th/dataset/https-sme-go-th-th-page-php-modulekey-348
๕๕๙	จำนวนการจดทะเบียนเลิกกิจการ	https://www.dbd.go.th/download/document_file/Statistic/2565/business/B202210.xls
๕๖๐	จำนวนการจดทะเบียนครอบครัว	https://stat.bora.dopa.go.th/stat/statnew/statMenu/newStat/home.php
๕๖๑	จำนวนการจดทะเบียนครอบครัวจากการทะเบียน	https://stat.bora.dopa.go.th/stat/GENSTAT/STATFAM/#/marry
๕๖๒	จำนวนการจดทะเบียนนิติบุคคลตั้งใหม่	https://www.dbd.go.th/news_view.php?nid=469421555
๕๖๓	จำนวนการจดทะเบียนนิติบุคคลตั้งใหม่	https://dbd.go.th/download/document_file/Statistic/2564/H26/H26_202112.pdf
๕๖๔	จำนวนการจดทะเบียนสมรส จำแนกตามจังหวัด	https://stat.bora.dopa.go.th/stat/GENSTAT/STATFAM/#/marry
๕๖๕	จำนวนการจดทะเบียนหย่า จำแนกตามจังหวัด	https://stat.bora.dopa.go.th/stat/GENSTAT/STATFAM/#/marry
๕๖๖	จำนวนการจ้างงานจากทะเบียนประกันสังคม	https://catalog.doe.go.th/dataset/b47f820b-6e11-48c3-aa9b-a10f31c72670/resource/f9ad7193-e315-43fb-ada1-510517c32ab2/download/csv4.csv
๕๖๗	จำนวนการจ้างงานวิสาหกิจขนาดกลางและขนาดย่อม จำแนกตามจังหวัด กลุ่มธุรกิจและประเภทการจัดตั้ง	https://www.sme.go.th/upload/mod_download/download-20190913045916.pdf
๕๖๘	จำนวนการตายเด็กต่ำกว่า 1 ปี ต่อเกิดมีชีพต่อ 1,000 คน จำแนกตามจังหวัดและเพศ	https://bps.moph.go.th/new_bps/sites/default/files/2563_0.pdf
๕๖๙	จำนวนการตายเด็กต่ำกว่า 5 ปี ต่อการเกิดมีชีพต่อ 1,000 คน จำแนกตามจังหวัดและเพศ	https://bps.moph.go.th/new_bps/sites/default/files/2563_0.pdf
๕๗๐	จำนวนการตายเพศหญิง จำแนกรายจังหวัด	https://stat.bora.dopa.go.th/stat/statnew/statyear/#/TableTemplate/Area/statdeath
๕๗๑	จำนวนการตายเพศหญิง ทั่วประเทศ	https://stat.bora.dopa.go.th/stat/statnew/statyear/#/TableTemplate/Area/statdeath
๕๗๒	จำนวนการตายต่อประชากร 1,000 คน จำแนกตามจังหวัดและเพศ	https://bps.moph.go.th/new_bps/sites/default/files/2563_0.pdf
๕๗๓	จำนวนการนำเข้าฮาร์ดแวร์แลอุปกรณ์ไอที	https://manage.depa.or.th/storage/app/media/file/publication-Hardware-63.pdf
๕๗๔	จำนวนการบรรจุน้ำ จำแนกตามเพศ	https://www.mol.go.th/wp-content/uploads/sites/2/2022/08/FinalreportStatictis2564-for16Aug2565.pdf
๕๗๕	จำนวนการบรรจุน้ำ จำแนกตามวุฒิการศึกษา	https://www.mol.go.th/wp-content/uploads/sites/2/2022/08/FinalreportStatictis2564-for16Aug2565.pdf
๕๗๖	จำนวนการบรรจุน้ำ จำแนกตามอาชีพ	https://www.mol.go.th/wp-content/uploads/sites/2/2022/08/FinalreportStatictis2564-for16Aug2565.pdf
๕๗๗	จำนวนการบรรจุน้ำ จำแนกตามอายุ	https://www.mol.go.th/wp-content/uploads/sites/2/2022/08/FinalreportStatictis2564-for16Aug2565.pdf
๕๗๘	จำนวนการปลูกป่าภาคเอกชน	https://forestinfo.forest.go.th/Content/file/stat2564/Table 8(2).pdf
๕๗๙	จำนวนการพัฒนาที่อยู่อาศัยของการเคหะแห่งชาติ	https://www.wisdomking.or.th/files/media_manager/12075f8459499dd19b4bc0eed7ccbf39//DataCatalog/participants.csv

สำนักงานสถิติแห่งชาติขอสงวนสิทธิ์ ในการเปลี่ยนแปลงในกรณี :

- พบว่า URL ที่กำหนดที่ต้นทางมีการเปลี่ยนแปลง หรือ เข้าถึงไม่ได้
- พบว่า ประเภทของทรัพยากรต้นทางมีเป็นแบบโครงสร้าง สามารถนำมาใช้แทน

Handwritten signatures and initials in blue ink, including a large signature on the left and several smaller ones on the right.

๒. ตารางรายละเอียดรายการข้อมูล

ลำดับ	รายการข้อมูล	URL ข้อมูล
๕๘๐	จำนวนการพัฒนาที่อยู่อาศัยของการเคหะแห่งชาติ	https://gdcatalog.nha.co.th/dataset/75f31653-b50b-4406-a6cc-fc35b85c3e6b/resource/e597b864-c17d-4ac3-935a-7b3258e1879d/download/housing_dev_2564.xlsx
๕๘๑	จำนวนการพัฒนาที่อยู่อาศัยของการเคหะแห่งชาติ	https://gdcatalog.nha.co.th/dataset/75f31653-b50b-4406-a6cc-fc35b85c3e6b/resource/784ea676-dfe2-4bd2-8216-19a1d9953f8d/download/housing_dev_2564.csv
๕๘๒	จำนวนการย้ายเข้า	https://stat.bora.dopa.go.th/stat/statnew/statMONTH/statmonth/#/displayData
๕๘๓	จำนวนการย้ายเข้า จำแนกตามจังหวัด	https://stat.bora.dopa.go.th/stat/statnew/statyear/#/TableTemplate/Area/statmovein
๕๘๔	จำนวนการย้ายเข้าเขตหญิง จำแนกรายจังหวัด	https://stat.bora.dopa.go.th/stat/statnew/statyear/#/TableTemplate/Area/statmovein
๕๘๕	จำนวนการย้ายเข้าเขตหญิง ทั่วประเทศ	https://stat.bora.dopa.go.th/stat/statnew/statyear/#/TableTemplate/Area/statmovein
๕๘๖	จำนวนการย้ายออก	https://stat.bora.dopa.go.th/stat/statnew/statMONTH/statmonth/#/displayData
๕๘๗	จำนวนการย้ายออก จำแนกตามจังหวัด	https://stat.bora.dopa.go.th/stat/statnew/statyear/#/TableTemplate/Area/statmoveout
๕๘๘	จำนวนการย้ายออกเขตหญิง จำแนกรายจังหวัด	https://stat.bora.dopa.go.th/stat/statnew/statyear/#/TableTemplate/Area/statmoveout
๕๘๙	จำนวนการย้ายออกเขตหญิง ทั่วประเทศ	https://stat.bora.dopa.go.th/stat/statnew/statyear/#/TableTemplate/Area/statmoveout
๕๙๐	จำนวนการจับสิทธิบัตรการออกแบบผลิตภัณฑ์ของคนไทย	https://www.ipthailand.go.th/images/633/stat_ppt_app-reg_64.xls
๕๙๑	จำนวนกำลังแรงงานที่รอดูกาล	http://www.nso.go.th/sites/2014/Pages/สำรวจ/ด้านสังคม/แรงงาน/ภาวะการทำงานของประชากร.aspx
๕๙๒	จำนวนกำลังแรงงานรวม	https://apis1.nso.go.th/data?table=OS_02_0001_01&format=csv
๕๙๓	จำนวนกำลังแรงงานรวม	http://www.nso.go.th/sites/2014/Pages/สำรวจ/ด้านสังคม/แรงงาน/ภาวะการทำงานของประชากร.aspx
๕๙๔	จำนวนกิจกรรมที่มีความเกี่ยวข้องกับโครงการพระราชดำริ จำแนกตามประเภทของโครงการ	https://www.rdpb.go.th/rdpb/projectData/files/summary_roy_project62.pdf
๕๙๕	จำนวนกิจกรรมที่มีความเกี่ยวข้องกับโครงการพระราชดำริ จำแนกตามภาค	https://www.rdpb.go.th/rdpb/projectData/files/summary_roy_project62.pdf
๕๙๖	จำนวนของเด็ก	http://www.nso.go.th/sites/2014/DocLib13/ด้านสังคม/สาขาแรงงาน/Labor_of_children/สรุปผลที่สำคัญ61.pdf
๕๙๗	จำนวนคดีการกระทำความผิดกฎหมายเกี่ยวกับป่าไม้	https://forestinfo.forest.go.th/Content.aspx?id=10403
๕๙๘	จำนวนคดีที่เกี่ยวข้องกับยาเสพติด ทั่วประเทศ	https://www.oncb.go.th/DocLib/ผลการปราบปรามยาเสพติดทั่วประเทศ ปี 2564.pdf
๕๙๙	จำนวนคดีอาญาที่รับแจ้ง (กรุงเทพมหานคร)	http://service.nso.go.th/nso/web/statseries/tables/11000_Bangkok/8.1.4.xls
๖๐๐	จำนวนคนเกิด	https://stat.bora.dopa.go.th/stat/statnew/statyear/#/TableTemplate/Area/statbirth
๖๐๑	จำนวนคนงานที่ได้รับใบอนุญาตให้เดินทางไปต่างประเทศ จำแนกตามเพศ	https://www.mol.go.th/wp-content/uploads/sites/2/2022/08/FinalreportStatisticis2564-for16Aug2565.pdf

สำนักงานสถิติแห่งชาติขอสงวนสิทธิ์ ในการเปลี่ยนแปลงในกรณี :

- พบว่า URL ที่กำหนดที่ต้นทางมีการเปลี่ยนแปลง หรือ เข้าถึงไม่ได้
- พบว่า ประเภทของทรัพยากรต้นทางมีเป็นแบบโครงสร้าง สามารถนำมาใช้แทน

(Handwritten signatures and initials)

๒. ตารางรายละเอียดรายการข้อมูล

ลำดับ	รายการข้อมูล	URL ข้อมูล
๖๐๒	จำนวนคนงานที่ได้รับใบอนุญาตให้เดินทางไปต่างประเทศ จำแนกตามกลุ่มประเทศ	https://www.mol.go.th/wp-content/uploads/sites/2/2022/08/FinalreportStatisticis2564-for16Aug2565.pdf
๖๐๓	จำนวนคนงานที่ได้รับใบอนุญาตให้เดินทางไปต่างประเทศ จำแนกตามประเภทการเดินทาง	https://www.mol.go.th/wp-content/uploads/sites/2/2022/08/FinalreportStatisticis2564-for16Aug2565.pdf
๖๐๔	จำนวนคนจนเมื่อวัดด้านรายจ่ายเพื่อการอุปโภคบริโภค	https://www.nesdc.go.th/ewt_dl_link.php?nid=3518&filename=PageSocial
๖๐๕	จำนวนคนตาย	https://stat.bora.dopa.go.th/stat/statnew/statyear/#/TableTemplate/Area/statbirth
๖๐๖	จำนวนคนทำงาน	http://www.nso.go.th/sites/2014/Pages/สำมะโนธุรกิจอุตสาหกรรม/2565/doc/summary_whole_kingdom.pdf
๖๐๗	จำนวนคนทำงานของผู้ที่ได้รับใบอนุญาตประกอบการขนส่งด้วยรถโดยสาร	http://www.nso.go.th/sites/2014/DocLib13/ด้านเศรษฐกิจ/สาขาการขนส่งและโลจิสติกส์/Transport_operations_by_bus/2557/ผู้ได้รับใบอนุญาต/6. รายงานฉบับสมบูรณ์.pdf
๖๐๘	จำนวนคนทำงานของผู้ประกอบการรถร่วม	http://www.nso.go.th/sites/2014/DocLib13/ด้านเศรษฐกิจ/สาขาการขนส่งและโลจิสติกส์/Transport_operations_by_bus/2557/ผู้ประกอบการรถร่วม/6. รายงานฉบับสมบูรณ์.pdf
๖๐๙	จำนวนคนพิการที่ไม่ได้รับการดูแลในหมู่บ้าน/ชุมชน เฉพาะเขตชนบท	http://app2.cdd.go.th/rdic/report/NRD/ReportNrd62.pdf
๖๑๐	จำนวนคนพิการที่ไม่มีที่อยู่อาศัยหรืออาศัยอยู่ในครัวเรือนยากจนหรือไม่มีผู้เลี้ยงดู และมีรายได้ไม่เพียงพอต่อการเลี้ยงชีพ เฉพาะเขตชนบท	http://app2.cdd.go.th/rdic/report/NRD/ReportNrd62.pdf
๖๑๑	จำนวนคนพิการที่มีบัตรประจำตัวคนพิการ	https://ecard.dep.go.th/nep_all/file/Stat2564/stat_Dec64.pdf
๖๑๒	จำนวนครั้งเกิดไฟฟ้า จำแนกตามภาค	https://forestinfo.forest.go.th/Content/file/stat2564/Table 12(1).xlsx
๖๑๓	จำนวนครั้งที่เกิดแผ่นดินไหวที่มีผลกระทบต่อประเทศไทย	https://earthquake.tmd.go.th/eqstat_2excel.php
๖๑๔	จำนวนครัวเรือนเกษตร	https://www.oae.go.th/assets/portals/1/files/oaegdcatalog/stat/21-04/6263_หนี้สิน.xlsx
๖๑๕	จำนวนครัวเรือนในเขตนครหลวงได้รับบริการน้ำประปา	https://www.pwa.co.th/province/report
๖๑๖	จำนวนครัวเรือนในเขตภูมิภาค/เทศบาลได้รับบริการน้ำประปา	https://www.pwa.co.th/province/report
๖๑๗	จำนวนครัวเรือนในเขตภูมิภาค/เทศบาลทั้งหมด	https://www.pwa.co.th/contents/files/service/annualreport/SD-Report-2564-PWA-260565-2.pdf
๖๑๘	จำนวนครัวเรือนกัญชง	https://www.bot.or.th/App/BTWS_STAT/statistics/BOTWEBSTAT.aspx?reportID=891&language=TH
๖๑๙	จำนวนครัวเรือนทั้งหมด	https://catalog.nso.go.th/dataset/?q=จำนวนครัวเรือน&sort=score desc, metadata_modified desc
๖๒๐	จำนวนครัวเรือนทั้งหมด	https://apis1.nso.go.th/data?table=OS_08_0006_01&format=csv
๖๒๑	จำนวนครัวเรือนที่เชื่อมต่ออินเทอร์เน็ต	https://catalog.nso.go.th/dataset/os_16_00029

สำนักงานสถิติแห่งชาติขอสงวนสิทธิ์ ในการเปลี่ยนแปลงในกรณี :

๑. พบว่า URL ที่กำหนดที่ต้นทางมีการเปลี่ยนแปลง หรือ เข้าถึงไม่ได้
๒. พบว่า ประเภทของทรัพยากรต้นทางมีเป็นแบบโครงสร้าง สามารถนำมาใช้แทน

(Handwritten signatures and initials)

๒. ตารางรายละเอียดรายการข้อมูล

ลำดับ	รายการข้อมูล	URL ข้อมูล
๒๒๒	จำนวนครัวเรือนที่ตกเกณฑ์เรื่องรายได้ 38,000 บาท/คน/ปี เฉพาะเขตชนบท	http://app2.cdd.go.th/rdic/report/NRD/ReportNrd62.pdf
๒๒๓	จำนวนครัวเรือนที่มีหัวหน้าครัวเรือนเป็นผู้สูงอายุ	https://apis1.nso.go.th/data?table=OS_07_0005_01&format=csv
๒๒๔	จำนวนครัวเรือนที่สมาชิกได้รับเงินสงเคราะห์ เพื่อการยังชีพสำหรับผู้สูงอายุ	https://apis1.nso.go.th/data?table=OS_08_0019_02&format=csv
๒๒๕	จำนวนครัวเรือนยากจน	https://www.nesdc.go.th/ewt_dl_link.php?nid=3518&filename=social
๒๒๖	จำนวนคริสต์ศาสนิกชนอายุ 13 ปีขึ้นไป ตามการไปโบสถ์	http://www.nso.go.th/sites/2014/Pages/สำรวจ/ด้านสังคม/การศึกษาศาสนาและวัฒนธรรม/ภาวะทางสังคมและวัฒนธรรม.aspx
๒๒๗	จำนวนคริสต์ศาสนิกชนอายุ 13 ปีขึ้นไป ตามการสวดมนต์	http://www.nso.go.th/sites/2014/Pages/สำรวจ/ด้านสังคม/การศึกษาศาสนาและวัฒนธรรม/ภาวะทางสังคมและวัฒนธรรม.aspx
๒๒๘	จำนวนครู	https://opendata.nesdc.go.th/dataset/cb4cf065-79af-47d3-b956-d7eb5d04dc95/resource/a24e1bfb-a6c5-433c-9343-c9f0977f7d87/download/-.pdf
๒๒๙	จำนวนค่าเสื่อมราคา	http://www.nso.go.th/sites/2014/DocLib13/ด้านเศรษฐกิจ/สาขาการขนส่งและโลจิสติกส์/Transport_operations_by_bus/2557/ผู้ได้รับใบอนุญาต/6. รายงานฉบับสมบูรณ์.pdf
๒๓๐	จำนวนค่าใช้จ่ายในการซ่อมแซมรถ	http://www.nso.go.th/sites/2014/DocLib13/ด้านเศรษฐกิจ/สาขาการขนส่งและโลจิสติกส์/Transport_operations_by_bus/2557/ผู้ได้รับใบอนุญาต/6. รายงานฉบับสมบูรณ์.pdf
๒๓๑	จำนวนค่าใช้จ่ายในการประกอบกิจการของผู้ได้รับใบอนุญาตประกอบการขนส่งฯ	http://www.nso.go.th/sites/2014/DocLib13/ด้านเศรษฐกิจ/สาขาการขนส่งและโลจิสติกส์/Transport_operations_by_bus/2557/ผู้ได้รับใบอนุญาต/6. รายงานฉบับสมบูรณ์.pdf
๒๓๒	จำนวนค่าตอบแทนแรงงาน ในการประกอบกิจการของผู้ได้รับใบอนุญาตประกอบการขนส่งฯ	http://www.nso.go.th/sites/2014/DocLib13/ด้านเศรษฐกิจ/สาขาการขนส่งและโลจิสติกส์/Transport_operations_by_bus/2557/ผู้ได้รับใบอนุญาต/6. รายงานฉบับสมบูรณ์.pdf
๒๓๓	จำนวนค่าค้นของทรัพยากรชีวภาพ	https://www.oie.go.th/assets/portals/1/fileups/2/files/Industrial_index/indexes/month/Invratio.xlsx
๒๓๔	จำนวนชนิดพันธุ์และประชากรของสิ่งมีชีวิตที่อยู่ในภาวะถูกคุกคามหรือใกล้สูญพันธุ์	https://enviportal.deqp.go.th/module/dashboard/index.aspx
๒๓๕	จำนวนชนิดพันธุ์สัตว์ที่พบในประเทศไทย	http://www.thaiwildlife.info/species.php
๒๓๖	จำนวนชนิดสัตว์ทะเลหายาก	https://dmcr.gdcatalog.go.th/dataset/a3c9a2c5-6e1e-4a10-87a8-c8b623e51c03/resource/fce29aa0-2ad8-4116-9ff7-18f808b46c23/download/dmcr_2021_07_rare_sea_creatures.csv

สำนักงานสถิติแห่งชาติขอสงวนสิทธิ์ ในการเปลี่ยนแปลงในกรณี :

๑. พบว่า URL ที่กำหนดที่ต้นทางมีการเปลี่ยนแปลง หรือ เข้าถึงไม่ได้
๒. พบว่า ประเภทของทรัพยากรต้นทางมีเป็นแบบโครงสร้าง สามารถนำมาใช้แทน

๒. ตารางรายละเอียดรายการข้อมูล

ลำดับ	รายการข้อมูล	URL ข้อมูล
๖๓๗	จำนวนช่องทางการรับเรื่องร้องเรียนการทุจริตและประพฤติมิชอบ	https://mnre.gdcatalog.go.th/dataset/2463f3ef-0db6-466c-bef1-dc5517e478/resource/922853e3-d87-4fc2-9c6a-59b7a2068743/download/mnre_93_01_.xlsx
๖๓๘	จำนวนชุดข้อมูล (บัญชีรายการทรัพยากรชีวภาพพืช)	http://doc.bedo.or.th/
๖๓๙	จำนวนชุดข้อมูล (บัญชีรายการทรัพยากรชีวภาพสัตว์)	http://doc.bedo.or.th/
๖๔๐	จำนวนชุดข้อมูล (ภูมิปัญญาท้องถิ่น)	http://doc.bedo.or.th/
๖๔๑	จำนวนตำแหน่งงานจำแนกตามประเภทอาชีพ	https://catalog.doe.go.th/dataset/6c583632-a1ac-4920-919a-15bd7405dd4c/resource/7943f316-078c-44f8-8629-40eca5d67a8e/download/csv15.csv
๖๔๒	จำนวนตำแหน่งงานจำแนกตามประเภทอุตสาหกรรม	https://catalog.doe.go.th/dataset/6c583632-a1ac-4920-919a-15bd7405dd4c/resource/d8e0d0a2-9a0c-42aa-88dd-8577ed162403/download/csv16.csv
๖๔๓	จำนวนตำแหน่งงานจำแนกตามประเภทอุตสาหกรรม	https://catalog.doe.go.th/dataset/6c583632-a1ac-4920-919a-15bd7405dd4c/resource/23292fd9-1309-4409-960a-fa9c469817d0/download/csv17.csv
๖๔๔	จำนวนตำแหน่งงานจำแนกตามระดับการศึกษา	https://catalog.doe.go.th/dataset/6c583632-a1ac-4920-919a-15bd7405dd4c/resource/461f214c-dda7-4c83-9bdf-c936c6510cd0/download/csv14.csv
๖๔๕	จำนวนตำแหน่งงานจำแนกตามรายจังหวัด	https://catalog.doe.go.th/dataset/6c583632-a1ac-4920-919a-15bd7405dd4c/resource/bc7785ff-2eb7-4c27-94f5-574520434ce8/download/csv20.csv
๖๔๖	จำนวนทะเบียนตำรับยา	https://www.fda.moph.go.th/sites/drug/Shared Documents/Statistic/registration55-65.pdf
๖๔๗	จำนวนทันตแพทย์	https://bps.moph.go.th/new_bps/sites/default/files/Report Health Resource 2021.pdf
๖๔๘	จำนวนนักเรียนด้อยโอกาส จำแนกตามประเภทความด้อยโอกาส	https://www.bopp-obec.info/home/wp-content/uploads/2020/09/34-นร-ด้อย-ตามประเภท-เพศ-รายเขต-2563-1.xlsx
๖๔๙	จำนวนนักเรียนด้อยโอกาส จำแนกตามระดับชั้น	https://www.bopp-obec.info/home/wp-content/uploads/2020/09/34-นร-ด้อย-ตามประเภท-เพศ-รายเขต-2563-1.xlsx
๖๕๐	จำนวนนักเรียนพิการ จำแนกตามจังหวัด	https://www.bopp-obec.info/home/wp-content/uploads/2020/09/33-นร-พิการ-ตามประเภท-รายเขต.xlsx
๖๕๑	จำนวนนักเรียนพิการ จำแนกตามประเภทความพิการ	https://www.bopp-obec.info/home/wp-content/uploads/2020/09/33-นร-พิการ-ตามประเภท-รายเขต.xlsx
๖๕๒	จำนวนนักเรียนออกกลางคัน จำแนกตามระดับการศึกษา	http://mis.moe.go.th/wp-content/uploads/2022/09/T27_2564.xlsx
๖๕๓	จำนวนนักท่องเที่ยว	https://www.mots.go.th/download/article/article_20201105143341.xlsx
๖๕๔	จำนวนนักท่องเที่ยว จำแนกตามจังหวัด	https://www.mots.go.th/images/v2022_1666771001696YXJ0aWNsZV8yMDIyMTAyNjExMDMzNS54bHN4.xlsx

สำนักงานสถิติแห่งชาติขอสงวนสิทธิ์ ในการเปลี่ยนแปลงในกรณี :

๑. พบว่า URL ที่กำหนดที่ต้นทางมีการเปลี่ยนแปลง หรือ เข้าถึงไม่ได้
๒. พบว่า ประเภทของทรัพยากรต้นทางมีเป็นแบบโครงสร้าง สามารถนำมาใช้แทน

หน้า ๔๐ จาก ๑๒๙ หน้า

สมพร

สมพร

สมพร

สมพร

สมพร

๒. ตารางรายละเอียดรายการข้อมูล

ลำดับ	รายการข้อมูล	URL ข้อมูล
๖๕๕	จำนวนนักท่องเที่ยวชาวไทยและชาวต่างประเทศเข้าวนอุทยาน	https://catalog.dnp.go.th/dataset/e5bac996-f804-4bfd-b4ed-9e1bf51f2280/resource/671f85ee-3efe-4611-94d2-810e39b03973/download/thaiparktourism64.xlsx
๖๕๖	จำนวนนักท่องเที่ยวชาวไทยและชาวต่างประเทศเข้าวนอุทยาน	https://catalog.dnp.go.th/dataset/e5bac996-f804-4bfd-b4ed-9e1bf51f2280/resource/0ec824ee-bbac-4994-882a-013f79781147/download/parktourism63.xlsx
๖๕๗	จำนวนนักท่องเที่ยวชาวไทยและชาวต่างประเทศเข้าวนอุทยาน	https://catalog.dnp.go.th/dataset/e5bac996-f804-4bfd-b4ed-9e1bf51f2280/resource/087dc58c-4b25-40d4-b9c4-7f23e801f10a/download/otherparktourism64.xlsx
๖๕๘	จำนวนนักท่องเที่ยวชาวไทยและชาวต่างประเทศเข้าอุทยานแห่งชาติ	https://catalog.dnp.go.th/dataset/91d66c6a-5b88-41ee-8597-11be8aec5aa6/resource/525f31b3-d572-41fa-a822-04f5f3c12ab7/download/tourism65.xlsx
๖๕๙	จำนวนนักศึกษาเข้าใหม่ จำแนกตามกลุ่มสาขาวิชา 10กลุ่ม (ISCED GROUP) ระดับการศึกษา และเพศ	https://data.mhesi.go.th/dataset/db692d53-1626-467d-bd45-5011759d3a3e/resource/21c0b681-0a54-4755-9038-e99d23d67e72/download/univ_std_11_06.xlsx
๖๖๐	จำนวนนักศึกษาเข้าใหม่ จำแนกตามกลุ่มสาขาวิชา 10กลุ่ม (ISCED GROUP) ระดับการศึกษา และเพศ	https://data.mhesi.go.th/dataset/1febfc3c-a121-46a8-8b5e-f8a8564eec6d/resource/b08af195-8bbb-4c75-b199-cc7925e61956/download/t_univ_std_11_05.csv
๖๖๑	จำนวนนักศึกษาเข้าใหม่ จำแนกตามกลุ่มสาขาวิชา 10กลุ่ม (ISCED GROUP) ระดับการศึกษา และเพศ	http://202.44.139.145/api/public/opendata/univ_std_11_05
๖๖๒	จำนวนนักศึกษาปัจจุบัน ที่เป็นต่างชาติ จำแนกตาม ประเทศของนักศึกษา และชื่อมหาวิทยาลัย	https://data.mhesi.go.th/dataset/1febfc3c-a121-46a8-8b5e-f8a8564eec6d/resource/7e000bc3-4f4c-40d9-a4f1-406d6cb476ef/download/univ_std_11_05.xlsx
๖๖๓	จำนวนนักศึกษาปัจจุบัน ที่เป็นต่างชาติ จำแนกตาม ประเทศของนักศึกษา และชื่อมหาวิทยาลัย	http://202.44.139.145/api/public/opendata/univ_std_11_03
๖๖๔	จำนวนนายจ้าง จำแนกตามจังหวัด	https://www.sso.go.th/wpr/assets/upload/files_storage/sso_th/315d0d65ffc8083178cfffbd4bede5fda.pdf
๖๖๕	จำนวนบ่อน้ำบาดาลภาคเอกชน	http://app.dgr.go.th/newpasutara/xml/download.php
๖๖๖	จำนวนบ้าน	https://stat.bora.dopa.go.th/stat/statnew/statyear/#/TableTemplate/Area/statpop
๖๖๗	จำนวนบ้าน จำแนกตามจังหวัด	https://stat.bora.dopa.go.th/stat/statnew/statyear/#/TableTemplate/Area/statpop
๖๖๘	จำนวนบุคลากรด้านการวิจัยและพัฒนา	https://sciresearch-rmutt.com/EdPEXResUsing?SYear=2565
๖๖๙	จำนวนบุคลากรด้านการวิจัยและพัฒนา ทั่วประเทศ	http://stiic.sti.or.th/wp-content/uploads/2019/03/2019-RD-T001.csv
๖๗๐	จำนวนประชากร	https://stat.bora.dopa.go.th/stat/statnew/statyear/#/
๖๗๑	จำนวนประชากร	https://stat.bora.dopa.go.th/stat/statnew/statMONTH/statmonth/#/view
๖๗๒	จำนวนประชากร	https://stat.bora.dopa.go.th/new_stat/file/64/stat_c64.xls

สำนักงานสถิติแห่งชาติขอสงวนสิทธิ์ ในการเปลี่ยนแปลงในกรณี :

๑. พบว่า URL ที่กำหนดที่ต้นทางมีการเปลี่ยนแปลง หรือ เข้าถึงไม่ได้
๒. พบว่า ประเภทของทรัพยากรต้นทางมีเป็นแบบโครงสร้าง สามารถนำมาใช้แทน

(Handwritten signatures and initials)

๒. ตารางรายละเอียดรายการข้อมูล

ลำดับ	รายการข้อมูล	URL ข้อมูล
๖๗๓	จำนวนประชากร	http://stiic.sti.or.th/wp-content/uploads/2019/12/THAI-STI-indicators-2019.pdf
๖๗๔	จำนวนประชากร	http://mis.moe.go.th/wp-content/uploads/2022/09/TA_2564.xlsx
๖๗๕	จำนวนประชากร	http://healthkpi.moph.go.th/kpi2/kpi-list/view?id=19
๖๗๖	จำนวนประชากร (การคาดประมาณ)	http://social.nesdc.go.th/social/Portals/0/Documents/รายงานการคาดประมาณประชากรของประเทศไทย พค 2553 - 2583 (ฉบับ_2315.pdf
๖๗๗	จำนวนประชากร เฉพาะเขตชนบท	http://app2.cdd.go.th/rdic/report/NRD/ReportNrd62.pdf
๖๗๘	จำนวนประชากร จำแนกตามเพศ	https://stat.bora.dopa.go.th/stat/statnew/statyear/#/TableTemplate/Area/statpop
๖๗๙	จำนวนประชากร จำแนกตามจังหวัด	https://stat.bora.dopa.go.th/stat/statnew/statyear/#/TableTemplate/Area/statpop
๖๘๐	จำนวนประชากร จำแนกตามอายุ	https://stat.bora.dopa.go.th/stat/statnew/statyear/#/TableAge
๖๘๑	จำนวนประชากรเกิด จำแนกตามจังหวัด	https://stat.bora.dopa.go.th/stat/statnew/statyear/#/TableTemplate/Area/statbirth
๖๘๒	จำนวนประชากรเพศหญิง จำแนกรายจังหวัด	https://stat.bora.dopa.go.th/stat/statnew/statyear/#/TableTemplate/Area/statpop
๖๘๓	จำนวนประชากรเพศหญิง ทั่วประเทศ	https://stat.bora.dopa.go.th/stat/statnew/statyear/#/TableTemplate/Area/statpop
๖๘๔	จำนวนประชากรกลางปี	https://bps.moph.go.th/new_bps/sites/default/files/mid-year population 2564.xlsx
๖๘๕	จำนวนประชากรกลางปี เพศชาย	https://bps.moph.go.th/new_bps/sites/default/files/mid-year population 2564.xlsx
๖๘๖	จำนวนประชากรกลางปี เพศหญิง	https://bps.moph.go.th/new_bps/sites/default/files/mid-year population 2564.xlsx
๖๘๗	จำนวนประชากรคาดประมาณ	http://social.nesdc.go.th/social/Portals/0/Documents/รายงานการคาดประมาณประชากรของประเทศไทย พค 2553 - 2583 (ฉบับ_2315.pdf
๖๘๘	จำนวนประชากรจากการคาดประมาณ	http://social.nesdc.go.th/social/Portals/0/Documents/รายงานการคาดประมาณประชากรของประเทศไทย พค 2553 - 2583 (ฉบับ_2315.pdf
๖๘๙	จำนวนประชากรจากการสำมะโน	https://apis1.nso.go.th/data?table=OS_01_0001_01&format=csv
๖๙๐	จำนวนประชากรจากการสำรวจ	https://apis1.nso.go.th/data?table=OS_01_0002_01&format=csv
๖๙๑	จำนวนประชากรต่อพื้นที่ (คนต่อ ตร.กม.)	http://datacenter.otp.go.th/transpos/people2.php
๖๙๒	จำนวนประชากรตามพื้นที่	https://ucinfo.nhso.go.th/ucinfo/RptRegisPop-1
๖๙๓	จำนวนประชากรตาย จำแนกตามจังหวัด	https://stat.bora.dopa.go.th/stat/statnew/statyear/#/TableTemplate/Area/statdeath
๖๙๔	จำนวนประชากรที่ใช้โทรศัพท์มือถือ	http://www.nso.go.th/sites/2014/DocLib13/ด้านICT/เทคโนโลยีในครัวเรือน/2565/report_ict_q1_65.pdf
๖๙๕	จำนวนประชากรที่ไม่มีสัญชาติไทย	https://apis1.nso.go.th/data?table=OS_01_0052_01&format=csv

สำนักงานสถิติแห่งชาติขอสงวนสิทธิ์ ในการเปลี่ยนแปลงในกรณี :

๑. พบว่า URL ที่กำหนดที่ต้นทางมีการเปลี่ยนแปลง หรือ เข้าถึงไม่ได้
๒. พบว่า ประเภทของทรัพยากรต้นทางมีเป็นแบบโครงสร้าง สามารถนำมาใช้แทน

(Handwritten signatures and initials)

๒. ตารางรายละเอียดรายการข้อมูล

ลำดับ	รายการข้อมูล	URL ข้อมูล
๖๙๖	จำนวนประชากรที่พิการอายุ 15 ปีขึ้นไป ที่มีงานทำ	https://dol.thaihealth.or.th/resourcecenter/sites/default/files/documents/19raayngaanchbabsmbuum_sth_aankaarnkhnphikaarainsangkhmaithy_kaarwiekhraaahkhmuulkaarsamrwcchkhwaampikaar.pdf
๖๙๗	จำนวนประชากรที่มีทักษะด้าน ICT	http://www.nso.go.th/sites/2014/DocLib13/ด้านICT/เทคโนโลยีในครัวเรือน/2565/report_ict_q1_65.pdf
๖๙๘	จำนวนประชากรที่มีอายุ 15 ปี ขึ้นไป จำแนกตามเพศ	https://stat.bora.dopa.go.th/stat/statnew/statyear/#/TableTemplate/Area/statpop
๖๙๙	จำนวนประชากรที่มีอายุ 6 ปีขึ้นไปในการสำรวจการมีอุปกรณ์เทคโนโลยีสารสนเทศและการสื่อสารในครัวเรือน	http://www.nso.go.th/sites/2014/DocLib13/ด้านICT/เทคโนโลยีในครัวเรือน/2565/report_ict_q1_65.pdf
๗๐๐	จำนวนประชากรภาคเกษตร	https://www.oae.go.th/assets/portals/1/files/oaegdcatalog/stat/21-04/6263_ข้อมูลพื้นฐานครัวเรือน.xlsx
๗๐๑	จำนวนประชากรวัยเรียน จำแนกตามระดับการศึกษา	http://mis.moe.go.th/wp-content/uploads/2022/09/T2_2564.xlsx
๗๐๒	จำนวนประชากรวัยเรียน จำแนกตามระดับชั้น	http://mis.moe.go.th/wp-content/uploads/2022/09/T2_2564.xlsx
๗๐๓	จำนวนประชากรวัยเรียน จำแนกตามอายุ	http://mis.moe.go.th/wp-content/uploads/2022/09/T2_2564.xlsx
๗๐๔	จำนวนประชากรสัญชาติไทยที่มีชื่ออยู่ในทะเบียนราษฎร	https://stat.bora.dopa.go.th/stat/statnew/statMenu/newStat/sumyear.php
๗๐๕	จำนวนประชากรสัญชาติไทยที่มีชื่ออยู่ในทะเบียนราษฎร รายอายุ	https://stat.bora.dopa.go.th/stat/statnew/statMONTH/statmonth/#/view
๗๐๖	จำนวนประชากรหญิงอายุ 15-49 ปี	https://view.officeapps.live.com/op/view.aspx?src=https://www.nesdc.go.th/ewt_dl_link.php?nid=3507&wdOrigin=BROWSELINK
๗๐๗	จำนวนประชากรอายุ 18 ปีบริบูรณ์ ถึง 25 ปีบริบูรณ์	https://stat.bora.dopa.go.th/new_stat/webPage/statByAge.php
๗๐๘	จำนวนประชากรอายุ 60 ปีขึ้นไป	https://stat.bora.dopa.go.th/new_stat/webPage/statByAge.php
๗๐๙	จำนวนประชากรอายุ 60 ปีขึ้นไป จากการทะเบียน	https://stat.bora.dopa.go.th/stat/statnew/statMONTH/statmonth/#/view
๗๑๐	จำนวนประชากรอายุต่ำกว่า 18 ปี	https://stat.bora.dopa.go.th/new_stat/webPage/statByAge.php
๗๑๑	จำนวนประชาชนที่เป็นผู้มีสิทธิหลักประกันสุขภาพ	https://ucinfo.nhso.go.th/ucinfo/registration_pop
๗๑๒	จำนวนป่าชุมชนที่ได้รับการอนุมัติ	https://forestinfo.forest.go.th/Content/file/stat2564/Table 10(1).pdf
๗๑๓	จำนวนปีการศึกษาเฉลี่ยของประชากรที่อายุ 15-59 ปี	http://data.onec.go.th/dataset/d3abeb4d-bb92-467b-9341-03fc2d986359/resource/99094f39-66d0-4447-9bbf-ab48dc01cf52/download/edavg_agereg5363-mo.xls
๗๑๔	จำนวนปีการศึกษาเฉลี่ยของประชากรวัยแรงงาน อายุ 15 -39 ปี จำแนกตามกลุ่มอายุและเขตการปกครอง	http://data.onec.go.th/dataset/d3abeb4d-bb92-467b-9341-03fc2d986359/resource/03c06a00-05fe-423f-b2f3-ffd4b08bd65/download/edavg_ageres4963-mo.xls
๗๑๕	จำนวนปีการศึกษาเฉลี่ยของประชากรวัยแรงงาน อายุ 15 -39 ปี จำแนกตามกลุ่มอายุและเพศ	http://data.onec.go.th/dataset/d3abeb4d-bb92-467b-9341-03fc2d986359/resource/a1084a2e-daf0-45d0-a43a-d86543228288/download/edavg_agesex4963-mo.xls

สำนักงานสถิติแห่งชาติขอสงวนสิทธิ์ ในการเปลี่ยนแปลงในกรณี :

๑. พบว่า URL ที่กำหนดที่ต้นทางมีการเปลี่ยนแปลง หรือ เข้าถึงไม่ได้
๒. พบว่า ประเภทของทรัพยากรต้นทางมีเป็นแบบโครงสร้าง สามารถนำมาใช้แทน

๒. ตารางรายละเอียดรายการข้อมูล

ลำดับ	รายการข้อมูล	URL ข้อมูล
๗๑๖	จำนวนปีการศึกษาเฉลี่ยของประชากรวัยแรงงาน อายุ 15 -39 ปี จำแนกตามกลุ่มอายุและจังหวัด	http://data.onec.go.th/dataset/d3abeb4d-bb92-467b-9341-03fc2d986359/resource/0edaf3ab-36f0-470c-bb64-9a837136c97d/download/edavg_proage63-mo.xls
๗๑๗	จำนวนปีการศึกษาเฉลี่ยของประชากรวัยแรงงาน อายุ 15 -39 ปี จำแนกตามกลุ่มอายุและภาค	http://data.onec.go.th/dataset/d3abeb4d-bb92-467b-9341-03fc2d986359/resource/99094f39-66d0-4447-9bbf-ab48dc01cf52/download/edavg_agereg5363-mo.xls
๗๑๘	จำนวนปีการศึกษาเฉลี่ยของประชากรวัยแรงงาน อายุ 40-59 ปี จำแนกตามกลุ่มอายุและเขตการปกครอง	http://data.onec.go.th/dataset/d3abeb4d-bb92-467b-9341-03fc2d986359/resource/03c06a00-05fe-423f-b2f3-ffdd4b08bd65/download/edavg_ageres4963-mo.xls
๗๑๙	จำนวนปีการศึกษาเฉลี่ยของประชากรวัยแรงงาน อายุ 40-59 ปี จำแนกตามกลุ่มอายุและเพศ	http://data.onec.go.th/dataset/d3abeb4d-bb92-467b-9341-03fc2d986359/resource/a1084a2e-daf0-45d0-a43a-d86543228288/download/edavg_agesex4963-mo.xls
๗๒๐	จำนวนปีการศึกษาเฉลี่ยของประชากรวัยแรงงาน อายุ 40-59 ปี จำแนกตามกลุ่มอายุและจังหวัด	http://data.onec.go.th/dataset/d3abeb4d-bb92-467b-9341-03fc2d986359/resource/0edaf3ab-36f0-470c-bb64-9a837136c97d/download/edavg_proage63-mo.xls
๗๒๑	จำนวนปีการศึกษาเฉลี่ยของประชากรวัยแรงงาน อายุ 40-59 ปี จำแนกตามกลุ่มอายุและภาค	http://data.onec.go.th/dataset/d3abeb4d-bb92-467b-9341-03fc2d986359/resource/99094f39-66d0-4447-9bbf-ab48dc01cf52/download/edavg_agereg5363-mo.xls
๗๒๒	จำนวนปีการศึกษาเฉลี่ยของประชากรอายุ 15 ขึ้นไป จำแนกตาม กลุ่มอายุและเขตการปกครอง	http://data.onec.go.th/dataset/d3abeb4d-bb92-467b-9341-03fc2d986359/resource/03c06a00-05fe-423f-b2f3-ffdd4b08bd65/download/edavg_ageres4963-mo.xls
๗๒๓	จำนวนปีการศึกษาเฉลี่ยของประชากรอายุ 15 ขึ้นไป จำแนกตาม กลุ่มอายุและเพศ	http://data.onec.go.th/dataset/d3abeb4d-bb92-467b-9341-03fc2d986359/resource/a1084a2e-daf0-45d0-a43a-d86543228288/download/edavg_agesex4963-mo.xls
๗๒๔	จำนวนปีการศึกษาเฉลี่ยของประชากรอายุ 15 ขึ้นไป จำแนกตาม กลุ่มอายุและจังหวัด	http://data.onec.go.th/dataset/d3abeb4d-bb92-467b-9341-03fc2d986359/resource/0edaf3ab-36f0-470c-bb64-9a837136c97d/download/edavg_proage63-mo.xls
๗๒๕	จำนวนปีการศึกษาเฉลี่ยของประชากรอายุ 15 ขึ้นไป จำแนกตาม กลุ่มอายุและภาค	http://data.onec.go.th/dataset/d3abeb4d-bb92-467b-9341-03fc2d986359/resource/99094f39-66d0-4447-9bbf-ab48dc01cf52/download/edavg_agereg5363-mo.xls
๗๒๖	จำนวนปีการศึกษาเฉลี่ยของประชากรอายุ 15 ปีขึ้นไป จำแนกตาม เพศ	http://backoffice.onec.go.th/uploads/Book/1792-file.pdf
๗๒๗	จำนวนปีการศึกษาเฉลี่ยของประชากรอายุ 15 ปีขึ้นไป จำแนกตาม จังหวัด	http://backoffice.onec.go.th/uploads/Book/1792-file.pdf
๗๒๘	จำนวนผลผลิตต่อไร่ (ข้าวโพด) จำแนกตามจังหวัด	https://www.oae.go.th/assets/portals/1/files/journal/2564/yearbook2563.pdf
๗๒๙	จำนวนผู้เข้าร่วมประชุม	https://labai.gdcatalog.go.th/dataset/03025aef-0196-4c6f-bd66-f1826c9d502e/resource/c3e8ae49-b015-495f-b995-369fc1a4eefb/download/-2.xlsx

สำนักงานสถิติแห่งชาติขอสงวนสิทธิ์ ในการเปลี่ยนแปลงในกรณี :

- พบว่า URL ที่กำหนดที่ต้นทางมีการเปลี่ยนแปลง หรือ เข้าถึงไม่ได้
- พบว่า ประเภทของทรัพยากรต้นทางมีเป็นแบบโครงสร้าง สามารถนำมาใช้แทน

(Handwritten signatures and marks)

๒. ตารางรายละเอียดรายการข้อมูล

ลำดับ	รายการข้อมูล	URL ข้อมูล
๗๓๐	จำนวนผู้เข้าสอบ และคะแนนเฉลี่ยของผลการทดสอบ O-NET ชั้นประถมศึกษาปีที่ 6 จำแนกตามสังกัด	https://catalog.niets.or.th/dataset/84202e67-0f7b-4a6d-b1a6-4211ccb3ab35/resource/d1f51ff1-70a6-4301-889c-dde712add60/download/it-16-13-onet-p6-score-by-burea.csv
๗๓๑	จำนวนผู้เข้าสอบ และคะแนนเฉลี่ยของผลการทดสอบ O-NET ชั้นประถมศึกษาปีที่ 6 จำแนกตามสังกัด	http://data.onec.go.th/dataset/d3abeb4d-bb92-467b-9341-03fc2d986359/resource/99094f39-66d0-4447-9bbf-ab48dc01cf52/download/edavg_agereg5363-mo.xls
๗๓๒	จำนวนผู้เข้าสอบ และคะแนนเฉลี่ยของผลการทดสอบ O-NET ชั้นมัธยมศึกษาปีที่ 3 จำแนกตามสังกัด	https://catalog.niets.or.th/dataset/cd98652f-0a81-4ab5-bb1b-2e81c51eb15e/resource/69aceed6-94cf-4a30-b763-c8b255787f84/download/it-16-07-onet-m3-score-by-burea.csv
๗๓๓	จำนวนผู้เข้าสอบ และคะแนนเฉลี่ยของผลการทดสอบ O-NET ชั้นมัธยมศึกษาปีที่ 3 จำแนกตามสังกัด	https://catalog.niets.or.th/dataset/84202e67-0f7b-4a6d-b1a6-4211ccb3ab35/resource/f8395369-d101-43b6-a670-869e953751ce/download/it-16-13-onet-p6-score-by-burea.xlsx
๗๓๔	จำนวนผู้เข้าสอบและคะแนนเฉลี่ยของผลการทดสอบ O-NET ชั้นมัธยมศึกษาปีที่ 6 จำแนกตามสังกัด/กลุ่มโรงเรียน	https://catalog.niets.or.th/dataset/cd98652f-0a81-4ab5-bb1b-2e81c51eb15e/resource/118117d5-83ce-455a-ab80-aec3bd478833/download/it-16-07-onet-m3-score-by-burea.xlsx
๗๓๕	จำนวนผู้เข้าสอบและคะแนนเฉลี่ยของผลการทดสอบ O-NET ชั้นมัธยมศึกษาปีที่ 6 จำแนกตามสังกัด/กลุ่มโรงเรียน	https://catalog.niets.or.th/dataset/908cffb4-bfc5-48b2-ae8d-6d9268b7c068/resource/44f02256-1c92-48e2-8171-0c8c5c183c95/download/it-16-01-onet-m6-score-by-burea.csv
๗๓๖	จำนวนผู้เบิกค่าทดแทนการขาดรายได้ กรณีเจ็บป่วย	https://www.sso.go.th/wpr/assets/upload/files_storage/sso_th/315d0d65ffc8083178cffbd4bede5fda.pdf
๗๓๗	จำนวนผู้เยี่ยมเยือน	https://www.mots.go.th/download/article/article_20201105143341.xlsx
๗๓๘	จำนวนผู้เรียน/นักศึกษาสำเร็จการศึกษา จำแนกกิจกรรมการศึกษา	http://mis.moe.go.th/wp-content/uploads/2022/09/T20_2564.xlsx
๗๓๙	จำนวนผู้เรียนในระบบ จำแนกตามชั้น	http://mis.moe.go.th/wp-content/uploads/2022/09/T2_2564.xlsx
๗๔๐	จำนวนผู้เรียนในระบบ จำแนกตามระดับการศึกษา	http://mis.moe.go.th/wp-content/uploads/2022/09/T2_2564.xlsx
๗๔๑	จำนวนผู้เรียนในระบบและนอกระบบเพศหญิงทั่วประเทศ	http://backoffice.onec.go.th/uploads/Book/1876-file.pdf
๗๔๒	จำนวนผู้เรียนนอกระบบ จำแนกตามระดับการศึกษา	http://mis.moe.go.th/wp-content/uploads/2022/09/T2_2564.xlsx
๗๔๓	จำนวนผู้เสียชีวิตจากภัยหนาว	http://social.nesdc.go.th/SocialStat/StatReport_Final.aspx?reportid=3652&template=2R1C&yeartype=M&ubcatid=48
๗๔๔	จำนวนผู้เสียชีวิตจากอุทกภัย	http://thaincd.com/document/file/drowning/showimgpic.pdf
๗๔๕	จำนวนผู้เสียชีวิตบนถนน	https://data.go.th/th/dataset/rtddi
๗๔๖	จำนวนผู้เสียชีวิตบนถนน	https://data.go.th/dataset/f5804870-7dc2-42df-86f3-769d6cc2ae23/resource/be60ddd-66cf-4d62-8815-63eb5941921a/download/tbl_rtddi.xlsx
๗๔๗	จำนวนผู้ใช้น้ำประปา (การประปาส่วนภูมิภาค)	https://www.pwa.co.th/support-units/service
๗๔๘	จำนวนผู้ได้รับเลือกตั้ง ส.ว. เพศหญิง จำแนกตามจังหวัด	https://www.ect.go.th/ect_th/download/article/article_20201002121316.xlsx

สำนักงานสถิติแห่งชาติขอสงวนสิทธิ์ ในการเปลี่ยนแปลงในกรณี :

- พบว่า URL ที่กำหนดที่ต้นทางมีการเปลี่ยนแปลง หรือ เข้าถึงไม่ได้
- พบว่า ประเภทของทรัพยากรต้นทางมีเป็นแบบโครงสร้าง สามารถนำมาใช้แทน

(Handwritten signatures and initials)

๒. ตารางรายละเอียดรายการข้อมูล

ลำดับ	รายการข้อมูล	URL ข้อมูล
๗๔๙	จำนวนผู้ได้รับเลือกตั้ง ส.ว. เพศหญิง ทั่วประเทศ	https://www.ect.go.th/ect_th/download/article/article_20201002121316.xlsx
๗๕๐	จำนวนผู้ได้รับเลือกตั้ง ส.ส. เพศหญิง จำแนกตามการศึกษา	https://www.ect.go.th/ect_th/download/article/article_20201002121316.xlsx
๗๕๑	จำนวนผู้ได้รับเลือกตั้ง ส.ส. เพศหญิง จำแนกตามอาชีพ	https://www.ect.go.th/ect_th/download/article/article_20201002121316.xlsx
๗๕๒	จำนวนผู้ได้รับเลือกตั้ง ส.ส. เพศหญิง จำแนกตามอายุ	https://www.ect.go.th/ect_th/download/article/article_20201002121316.xlsx
๗๕๓	จำนวนผู้ได้รับเลือกตั้ง ส.ส. เพศหญิง ทั่วประเทศ	https://www.ect.go.th/ect_th/download/article/article_20201002121316.xlsx
๗๕๔	จำนวนผู้ได้รับใบอนุญาตประกอบการขนส่งฯ	https://web.dlt.go.th/statistics/
๗๕๕	จำนวนผู้ได้รับใบอนุญาตประกอบการขนส่งฯ ที่รายงานว่ามีปัญหา ในการดำเนินกิจการ	http://www.nso.go.th/sites/2014/DocLib13/ด้านเศรษฐกิจ/สาขาการขนส่งและโลจิสติกส์/Transport_operations_by_bus/2557/ผู้ได้รับใบอนุญาต/6. รายงานฉบับสมบูรณ์.pdf
๗๕๖	จำนวนผู้ได้รับใบอนุญาตประกอบการขนส่งฯ ที่เคยประสบอุบัติเหตุ จากการเดินรถโดยสารประจำทาง	http://www.nso.go.th/sites/2014/DocLib13/ด้านเศรษฐกิจ/สาขาการขนส่งและโลจิสติกส์/Transport_operations_by_bus/2557/ผู้ได้รับใบอนุญาต/6. รายงานฉบับสมบูรณ์.pdf
๗๕๗	จำนวนผู้ได้รับใบอนุญาตประกอบการขนส่งฯ ที่ต้องการความช่วยเหลือจากรัฐ	http://www.nso.go.th/sites/2014/DocLib13/ด้านเศรษฐกิจ/สาขาการขนส่งและโลจิสติกส์/Transport_operations_by_bus/2557/ผู้ได้รับใบอนุญาต/6. รายงานฉบับสมบูรณ์.pdf
๗๕๘	จำนวนผู้ได้รับใบอนุญาตฯ	https://web.dlt.go.th/statistics/
๗๕๙	จำนวนผู้ได้รับใบอนุญาตฯ ที่ไปวิ่งร่วมกับผู้ประกอบการรายอื่น	http://www.nso.go.th/sites/2014/DocLib13/ด้านเศรษฐกิจ/สาขาการขนส่งและโลจิสติกส์/Transport_operations_by_bus/2557/ผู้ได้รับใบอนุญาต/6. รายงานฉบับสมบูรณ์.pdf
๗๖๐	จำนวนผู้ได้รับใบอนุญาตฯ ที่มีผู้อื่นนำรถมาวิ่งร่วม	http://www.nso.go.th/sites/2014/DocLib13/ด้านเศรษฐกิจ/สาขาการขนส่งและโลจิสติกส์/Transport_operations_by_bus/2557/ผู้ได้รับใบอนุญาต/6. รายงานฉบับสมบูรณ์.pdf
๗๖๑	จำนวนผู้ไม่อยู่ในกำลังแรงงาน	http://www.nso.go.th/sites/2014/Pages/สำรวจ/ด้านสังคม/แรงงาน/ภาวะการทำงานของประชากร.aspx
๗๖๒	จำนวนผู้ขึ้นทะเบียนประกันตนกรณีว่างงาน	https://www.sso.go.th/wpr/assets/upload/files_storage/sso_th/315d0d65ffc8083178cffbd4bede5fda.pdf
๗๖๓	จำนวนผู้ขึ้นทะเบียนประกันตนกรณีว่างงาน จำแนกตามกรณีผู้ว่างงาน	https://www.sso.go.th/wpr/assets/upload/files_storage/sso_th/315d0d65ffc8083178cffbd4bede5fda.pdf
๗๖๔	จำนวนผู้ค้ำนํ้ามันตามมาตรา	https://data.doeb.go.th/dataset/1f034f2d-4fca-412c-a367-99a5ce493ee0/resource/28ca1fec-de9c-4ee1-86e4-8514dea886a2/download/doeb04062_11_01.xls
๗๖๕	จำนวนผู้ถือครองทำการเกษตรที่เลี้ยงไก่	http://ict.dld.go.th/webnew/images/stories/report/regislives/ani2565.pdf
๗๖๖	จำนวนผู้ถือครองทำการเกษตรที่เลี้ยงสุกร	http://ict.dld.go.th/webnew/images/stories/report/regislives/ani2565.pdf
๗๖๗	จำนวนผู้ถูกระทำความรุนแรงเพศหญิง ทั่วประเทศ	http://www.violence.in.th/publicweb/pdf/M17/M172561.pdf
๗๖๘	จำนวนผู้ถูกระทำความรุนแรงในครอบครัวเพศหญิง ทั่วประเทศ	http://www.violence.in.th/publicweb/pdf/M17/M172561.pdf

สำนักงานสถิติแห่งชาติขอสงวนสิทธิ์ ในการเปลี่ยนแปลงในกรณี :

๑. พบว่า URL ที่กำหนดที่ต้นทางมีการเปลี่ยนแปลง หรือ เข้าถึงไม่ได้
๒. พบว่า ประเภทของทรัพยากรต้นทางมีเป็นแบบโครงสร้าง สามารถนำมาใช้แทน

๒. ตารางรายละเอียดรายการข้อมูล

ลำดับ	รายการข้อมูล	URL ข้อมูล
๗๖๙	จำนวนผู้ทำงานด้านเทคโนโลยีและการสื่อสารเทศหญิง ทั่วประเทศ	http://www.nso.go.th/sites/2014/DocLib13/ด้านICT/สำรวจผู้ทำงานด้านเทคโนโลยีสารสนเทศ/2564/ict_worker_64.pdf
๗๗๐	จำนวนผู้ใช้อินเทอร์เน็ตเพื่อการอ่านหาความรู้	https://data.go.th/it/dataset/item_6aa9b49a-84b3-4c30-8821-322c165efd29
๗๗๑	จำนวนผู้ที่กลับมากระทำผิดซ้ำไม่ว่าคดีใดก็ตาม ภายในระยะเวลาติดตามพฤติกรรมที่กำหนด	http://doc.bedo.or.th/
๗๗๒	จำนวนผู้ที่ทำงานด้านวิทยาศาสตร์และเทคโนโลยี	https://catalogapi.nso.go.th/api/index?table=OS_20_0001_04&format=csv
๗๗๓	จำนวนผู้ที่ทำงานด้านวิทยาศาสตร์และเทคโนโลยี	https://catalogapi.nso.go.th/api/index?table=OS_20_0001_04&format=csv
๗๗๔	จำนวนผู้ที่ทำร้ายตนเอง รายจังหวัด-เขตสุขภาพ	https://catalog.dmh.go.th/dataset/45ef2f32-2b75-47be-b3e6-5bc7e5b280a4/resource/b2056af9-47dd-45bd-b9ea-6c320f1248c7/download/datasuicide_th_yearly.xls
๗๗๕	จำนวนผู้ที่ทำร้ายตนเอง รายจังหวัด-เขตสุขภาพ ที่เข้าถึงระบบบริการ	https://506s.dmh.go.th/
๗๗๖	จำนวนผู้บรรจุนานจำแนกตามเพศ	https://catalog.doe.go.th/dataset/2e9e953d-9fe8-43f5-a861-7d77c59e3b74/resource/d1617314-7ae8-4d8d-9dff-312ee2f4c25c/download/csv7.csv
๗๗๗	จำนวนผู้บรรจุนานจำแนกตามประเภทอาชีพ	https://catalog.doe.go.th/dataset/2e9e953d-9fe8-43f5-a861-7d77c59e3b74/resource/b5dbecde-9571-4cc9-a797-003680c672d3/download/csv9.csv
๗๗๘	จำนวนผู้บรรจุนานจำแนกตามระดับการศึกษา	https://catalog.doe.go.th/dataset/2e9e953d-9fe8-43f5-a861-7d77c59e3b74/resource/db5b1b69-228a-482e-a13e-974e2cbb9fde/download/csv8.csv
๗๗๙	จำนวนผู้บรรจุนานจำแนกตามอายุ	https://catalog.doe.go.th/dataset/2e9e953d-9fe8-43f5-a861-7d77c59e3b74/resource/d2dfc636-2167-4728-a8bd-310bd5a497c4/download/csv11.csv
๗๘๐	จำนวนผู้ประกอบการโลจิสติกส์ที่ผ่านมาตรฐาน AEO	https://aeo.customs.go.th/content_special.php?link=aeo_broker_list.php&ini_menu=menu_list_operator&left_menu=menu_list_operator_170307_01&lang=th&left_menu=menu_list_operator_170307_01
๗๘๑	จำนวนผู้ประกอบการของผู้ได้รับใบอนุญาตประกอบการขนส่งด้วยรถโดยสาร	http://www.nso.go.th/sites/2014/DocLib13/ด้านเศรษฐกิจ/สาขาการขนส่งและโลจิสติกส์/Transport_operations_by_bus/2557/ผู้ได้รับใบอนุญาต/6. รายงานฉบับสมบูรณ์.pdf
๗๘๒	จำนวนผู้ประกอบการของผู้ประกอบการรถร่วม	http://www.nso.go.th/sites/2014/DocLib13/ด้านเศรษฐกิจ/สาขาการขนส่งและโลจิสติกส์/Transport_operations_by_bus/2557/ผู้ประกอบการรถร่วม/6. รายงานฉบับสมบูรณ์.pdf
๗๘๓	จำนวนผู้ประกอบการที่จดทะเบียนจัดตั้งในเขตเศรษฐกิจพิเศษ เชียงราย	https://www.dbd.go.th/download/article/article_20221025133502.pdf

สำนักงานสถิติแห่งชาติขอสงวนสิทธิ์ ในการเปลี่ยนแปลงในกรณี :

- พบว่า URL ที่กำหนดที่ต้นทางมีการเปลี่ยนแปลง หรือ เข้าถึงไม่ได้
- พบว่า ประเภทของทรัพยากรต้นทางมีเป็นแบบโครงสร้าง สามารถนำมาใช้แทน

[Handwritten mark]

[Handwritten signatures and marks]

๒. ตารางรายละเอียดรายการข้อมูล

ลำดับ	รายการข้อมูล	URL ข้อมูล
๗๘๔	จำนวนผู้ประกอบการที่จดทะเบียนจัดตั้งในเขตเศรษฐกิจพิเศษกาญจนบุรี	https://www.dbd.go.th/download/article/article_20221025144029.pdf
๗๘๕	จำนวนผู้ประกอบการที่จดทะเบียนจัดตั้งในเขตเศรษฐกิจพิเศษตราด	https://www.dbd.go.th/download/article/article_20221025132543.pdf
๗๘๖	จำนวนผู้ประกอบการที่จดทะเบียนจัดตั้งในเขตเศรษฐกิจพิเศษตาก	https://www.dbd.go.th/download/article/article_20221025144251.pdf
๗๘๗	จำนวนผู้ประกอบการที่จดทะเบียนจัดตั้งในเขตเศรษฐกิจพิเศษนครพนม	https://www.dbd.go.th/download/article/article_20221025144216.pdf
๗๘๘	จำนวนผู้ประกอบการที่จดทะเบียนจัดตั้งในเขตเศรษฐกิจพิเศษนราธิวาส	https://www.dbd.go.th/download/article/article_20221025144122.pdf
๗๘๙	จำนวนผู้ประกอบการที่จดทะเบียนจัดตั้งในเขตเศรษฐกิจพิเศษมุกดาหาร	https://www.dbd.go.th/download/article/article_20221025132416.pdf
๗๙๐	จำนวนผู้ประกอบการที่จดทะเบียนจัดตั้งในเขตเศรษฐกิจพิเศษสงขลา	https://www.dbd.go.th/download/article/article_20221025132810.pdf
๗๙๑	จำนวนผู้ประกอบการที่จดทะเบียนจัดตั้งในเขตเศรษฐกิจพิเศษสระแก้ว	https://www.dbd.go.th/download/article/article_20221025132505.pdf
๗๙๒	จำนวนผู้ประกอบการที่จดทะเบียนจัดตั้งในเขตเศรษฐกิจพิเศษหนองคาย	https://www.dbd.go.th/download/article/article_20221025132310.pdf
๗๙๓	จำนวนผู้ประกอบการผลิตชิ้นส่วนอากาศยานระดับ Tier 2	https://www.nesdc.go.th/ewt_dl_link.php?nid=11911
๗๙๔	จำนวนผู้ประกอบการรถร่วม	http://www.nso.go.th/sites/2014/DocLib13/ด้านเศรษฐกิจ/สาขาการขนส่งและโลจิสติกส์/Transport_operations_by_bus/2557/ผู้ประกอบการรถร่วม/6. รายงานฉบับสมบูรณ์.pdf
๗๙๕	จำนวนผู้ประกอบการรถร่วมที่ต้องการความช่วยเหลือจากรัฐ	http://www.nso.go.th/sites/2014/DocLib13/ด้านเศรษฐกิจ/สาขาการขนส่งและโลจิสติกส์/Transport_operations_by_bus/2557/ผู้ประกอบการรถร่วม/6. รายงานฉบับสมบูรณ์.pdf
๗๙๖	จำนวนผู้ประกอบการรถร่วมที่รายงานว่ามีปัญหาในการดำเนินกิจการ	http://www.nso.go.th/sites/2014/DocLib13/ด้านเศรษฐกิจ/สาขาการขนส่งและโลจิสติกส์/Transport_operations_by_bus/2557/ผู้ประกอบการรถร่วม/6. รายงานฉบับสมบูรณ์.pdf
๗๙๗	จำนวนผู้ประกอบการอื่นที่มาร่วม	http://www.nso.go.th/sites/2014/DocLib13/ด้านเศรษฐกิจ/สาขาการขนส่งและโลจิสติกส์/Transport_operations_by_bus/2557/ผู้ได้รับใบอนุญาต/6. รายงานฉบับสมบูรณ์.pdf
๗๙๘	จำนวนผู้ประกันตน ตามมาตรา 33 จำแนกรายจังหวัด	https://www.sso.go.th/wpr/assets/upload/files_storage/sso_th/315d0d65ffc8083178cffbd4bede5fda.pdf
๗๙๙	จำนวนผู้ประกันตน ตามมาตรา 39 จำแนกรายจังหวัด	https://www.sso.go.th/wpr/assets/upload/files_storage/sso_th/315d0d65ffc8083178cffbd4bede5fda.pdf

สำนักงานสถิติแห่งชาติขอสงวนสิทธิ์ ในการเปลี่ยนแปลงในกรณี :

- พบว่า URL ที่กำหนดที่ต้นทางมีการเปลี่ยนแปลง หรือ เข้าถึงไม่ได้
- พบว่า ประเภทของทรัพยากรต้นทางมีเป็นแบบโครงสร้าง สามารถนำมาใช้แทน

๒ หน้า ๔๘ จาก ๑๒๙ หน้า

(Handwritten signatures and initials)

๒. ตารางรายละเอียดรายการข้อมูล

ลำดับ	รายการข้อมูล	URL ข้อมูล
๘๐๐	จำนวนผู้ประกันตน มาตรา 33	https://www.sso.go.th/wpr/assets/upload/files_storage/sso_th/315d0d65ffc8083178cfffbd4bede5fda.pdf
๘๐๑	จำนวนผู้ประกันตน มาตรา 39	https://www.sso.go.th/wpr/assets/upload/files_storage/sso_th/315d0d65ffc8083178cfffbd4bede5fda.pdf
๘๐๒	จำนวนผู้ประกันตน มาตรา 40	https://www.sso.go.th/wpr/assets/upload/files_storage/sso_th/315d0d65ffc8083178cfffbd4bede5fda.pdf
๘๐๓	จำนวนผู้ประกันตนในระบบประกันสังคม ตามมาตรา 40 (แรงงานนอกระบบ)	https://www.sso.go.th/wpr/assets/upload/files_storage/sso_th/315d0d65ffc8083178cfffbd4bede5fda.pdf
๘๐๔	จำนวนผู้ประกันตนในระบบประกันสังคม ตามมาตรา 40 (แรงงานนอกระบบ) จำแนกรายจังหวัด	https://www.sso.go.th/wpr/assets/upload/files_storage/sso_th/315d0d65ffc8083178cfffbd4bede5fda.pdf
๘๐๕	จำนวนผู้ประกันตนตามมาตรา 33	https://www.sso.go.th/wpr/assets/upload/files_storage/sso_th/315d0d65ffc8083178cfffbd4bede5fda.pdf
๘๐๖	จำนวนผู้ประกันตนที่เข้ารับการรักษาพยาบาลในสถานพยาบาล จำแนกตามประเภทผู้ป่วย	https://www.sso.go.th/wpr/assets/upload/files_storage/sso_th/315d0d65ffc8083178cfffbd4bede5fda.pdf
๘๐๗	จำนวนผู้ประกันตนมาตรา 33	https://catalog.sso.go.th/dataset/1470b65c-4793-4c47-af89-981a4f16fe09/resource/f0e573a0-07b2-439b-8464-2c096af40045/download/-64.xls
๘๐๘	จำนวนผู้ประกันตนมาตรา 33 เพศหญิง ทั่วประเทศ	https://www.sso.go.th/wpr/assets/upload/files_storage/sso_th/315d0d65ffc8083178cfffbd4bede5fda.pdf
๘๐๙	จำนวนผู้ประกันตนมาตรา 33 จำแนกตามเพศ	https://www.sso.go.th/wpr/assets/upload/files_storage/sso_th/315d0d65ffc8083178cfffbd4bede5fda.pdf
๘๑๐	จำนวนผู้ประกันตนมาตรา 33 จำแนกตามค่าจ้าง	https://www.sso.go.th/wpr/assets/upload/files_storage/sso_th/315d0d65ffc8083178cfffbd4bede5fda.pdf
๘๑๑	จำนวนผู้ประกันตนมาตรา 33 จำแนกตามอายุ	https://www.sso.go.th/wpr/assets/upload/files_storage/sso_th/315d0d65ffc8083178cfffbd4bede5fda.pdf
๘๑๒	จำนวนผู้ประกันตนมาตรา 33 จำแนกรายจังหวัด	https://catalog.sso.go.th/dataset/1470b65c-4793-4c47-af89-981a4f16fe09/resource/3858d283-1242-4d43-8188-5e0da62bf637/download/-33_2564.csv
๘๑๓	จำนวนผู้ประกันตนมาตรา 39	https://catalog.sso.go.th/dataset/a5555234-19d5-41ec-8549-cf4d63bce92d/resource/952eebba-1cc5-4519-b529-1106889540eb/download/-64-v.1.csv
๘๑๔	จำนวนผู้ประกันตนมาตรา 39 เพศหญิง ทั่วประเทศ	https://www.sso.go.th/wpr/assets/upload/files_storage/sso_th/315d0d65ffc8083178cfffbd4bede5fda.pdf
๘๑๕	จำนวนผู้ประกันตนมาตรา 39 จำแนกตามเพศ	https://www.sso.go.th/wpr/assets/upload/files_storage/sso_th/315d0d65ffc8083178cfffbd4bede5fda.pdf
๘๑๖	จำนวนผู้ประกันตนมาตรา 39 จำแนกตามอายุ	https://www.sso.go.th/wpr/assets/upload/files_storage/sso_th/315d0d65ffc8083178cfffbd4bede5fda.pdf
๘๑๗	จำนวนผู้ประกันตนมาตรา 39 จำแนกรายจังหวัด	https://catalog.sso.go.th/dataset/508746e8-adbe-4fb6-b48b-5de1e444c5d3/resource/418e1277-36c5-4954-a647-99a873be58af/download/-39-2564.pdf_x000D_
๘๑๘	จำนวนผู้ประกันตนมาตรา 40 เพศหญิง ทั่วประเทศ	https://www.sso.go.th/wpr/assets/upload/files_storage/sso_th/315d0d65ffc8083178cfffbd4bede5fda.pdf
๘๑๙	จำนวนผู้ประกันตนมาตรา 40 จำแนกตามเพศ	https://www.sso.go.th/wpr/assets/upload/files_storage/sso_th/315d0d65ffc8083178cfffbd4bede5fda.pdf

สำนักงานสถิติแห่งชาติขอสงวนสิทธิ์ ในการเปลี่ยนแปลงในกรณี :

- พบว่า URL ที่กำหนดที่ต้นทางมีการเปลี่ยนแปลง หรือ เข้าถึงไม่ได้
- พบว่า ประเภทของทรัพยากรต้นทางมีเป็นแบบโครงสร้าง สามารถนำมาใช้แทน

(Handwritten signatures and initials)

๒. ตารางรายละเอียดรายการข้อมูล

ลำดับ	รายการข้อมูล	URL ข้อมูล
๘๒๐	จำนวนผู้ประกันตนมาตรา 40 จำแนกตามอายุ	https://www.sso.go.th/wpr/assets/upload/files_storage/sso_th/315d0d65ffc8083178cfffbd4bede5fda.pdf
๘๒๑	จำนวนผู้ประสบปัญหาขาดแคลนอาหารและทุพโภชนาการ	http://www.nso.go.th/sites/2014/DocLib13/ด้านสังคม/สาขาประชากร/สถานการณ์เด็กและสตรี/2562/MICS6_report_071063.pdf
๘๒๒	จำนวนผู้ป่วยใน จำแนกตามจังหวัด	https://bps.moph.go.th/new_bps/sites/default/files/2563_0.pdf
๘๒๓	จำนวนผู้ป่วยในต่อประชากร 100,000 คน จำแนกตามจังหวัดและเพศ	https://bps.moph.go.th/new_bps/sites/default/files/ipd_changwat2564.xlsx
๘๒๔	จำนวนผู้ป่วยนอก จำแนกตามจังหวัด	https://bps.moph.go.th/new_bps/sites/default/files/2563_0.pdf
๘๒๕	จำนวนผู้ป่วยนอกกลุ่มโรคระบบไหลเวียนเลือด	https://view.officeapps.live.com/op/view.aspx?src=https://bps.moph.go.th/new_bps/sites/default/files/opd_region2564.xlsx&wdOrigin=BROWSELINK
๘๒๖	จำนวนผู้ป่วยนอกกลุ่มโรคระบบหายใจ	https://view.officeapps.live.com/op/view.aspx?src=https://bps.moph.go.th/new_bps/sites/default/files/opd_region2564.xlsx&wdOrigin=BROWSELINK
๘๒๗	จำนวนผู้ผลิตไบโอดีเซลชุมชน ที่ได้รับความเห็นชอบการจำหน่าย หรือมีไว้เพื่อจำหน่ายจากกรมธุรกิจพลังงาน	https://www.doeb.go.th/info/data/dataoi/Bio_Public.pdf
๘๒๘	จำนวนผู้พิการที่อยู่ในวัยแรงงาน (15 - 60 ปี)	http://www.nso.go.th/sites/2014/DocLib13/Forms/AllItems.aspx?RootFolder=/sites/2014/DocLib13/ด้านสังคม/สาขาสวัสดิการสังคม/ความพิการ&FolderCTID=0x0120003D62909E7B39064686E0606D1231BC3A&View={38E233C8-E8E6-4772-B696-E9B36B9BD808}
๘๒๙	จำนวนผู้พิการที่อยู่ในวัยแรงงาน (อายุระหว่าง 15 -60 ปี) ที่มีงานทำ	http://www.nso.go.th/sites/2014/DocLib13/Forms/AllItems.aspx?RootFolder=/sites/2014/DocLib13/ด้านสังคม/สาขาสวัสดิการสังคม/ความพิการ&FolderCTID=0x0120003D62909E7B39064686E0606D1231BC3A&View={38E233C8-E8E6-4772-B696-E9B36B9BD808}
๘๓๐	จำนวนผู้มารับบริการกรมคุ้มครองสิทธิและเสรีภาพ	https://catalog.rlpd.go.th/dataset/651a96cd-d6c6-4c04-90da-621cfb944afd/resource/b9907fc9-36a5-46b2-bc3a-4c2427993cb4/download/-64-.xls
๘๓๑	จำนวนผู้มีงานทำ	https://catalogapi.nso.go.th/api/index?table=LFS_02_20535_1&format=csv
๘๓๒	จำนวนผู้มีงานทำ	http://www.nso.go.th/sites/2014/Pages/สำรวจ/ด้านสังคม/แรงงาน/ภาวะการทำงานของประชากร.aspx
๘๓๓	จำนวนผู้มีงานทำที่อยู่ในแรงงานในระบบและนอกระบบ	http://www.nso.go.th/sites/2014/Pages/สำรวจ/ด้านสังคม/แรงงาน/แรงงานนอกระบบ.aspx
๘๓๔	จำนวนผู้ย้ายถิ่น	https://edw-opendata.moi.go.th/dataset/page/5e9fa7e9394d42d1d68fdea4f3f2b111c2beb7b29b179

สำนักงานสถิติแห่งชาติขอสงวนสิทธิ์ ในการเปลี่ยนแปลงในกรณี :

- พบว่า URL ที่กำหนดที่ต้นทางมีการเปลี่ยนแปลง หรือ เข้าถึงไม่ได้
- พบว่า ประเภทของทรัพยากรต้นทางมีเป็นแบบโครงสร้าง สามารถนำมาใช้แทน

N

Down

BT

Down

Op

Op

๒. ตารางรายละเอียดรายการข้อมูล

ลำดับ	รายการข้อมูล	URL ข้อมูล
๘๓๕	จำนวนผู้รับบริการข้อมูล	https://tosh.or.th/images/file/Stat/zero/dataset_52_01-01.csv
๘๓๖	จำนวนผู้รับประโยชน์ทดแทน กองทุนประกันสังคม แต่ละกรณี รายเดือน	https://www.sso.go.th/wpr/assets/upload/files_storage/sso_th/315d0d65ffc8083178cffbd4bede5fda.pdf
๘๓๗	จำนวนผู้รับประโยชน์ทดแทน กองทุนประกันสังคม แต่ละกรณี เจ็บป่วย จำแนกตามจังหวัด	https://www.sso.go.th/wpr/assets/upload/files_storage/sso_th/315d0d65ffc8083178cffbd4bede5fda.pdf
๘๓๘	จำนวนผู้รับประโยชน์ทดแทน กองทุนประกันสังคม แต่ละกรณีคลอดบุตร จำแนกตามจังหวัด	https://www.sso.go.th/wpr/assets/upload/files_storage/sso_th/315d0d65ffc8083178cffbd4bede5fda.pdf
๘๓๙	จำนวนผู้รับประโยชน์ทดแทน กองทุนประกันสังคม แต่ละกรณีชราภาพบำเหน็จ จำแนกตามจังหวัด	https://www.sso.go.th/wpr/assets/upload/files_storage/sso_th/315d0d65ffc8083178cffbd4bede5fda.pdf
๘๔๐	จำนวนผู้รับประโยชน์ทดแทน กองทุนประกันสังคม แต่ละกรณีชราภาพบำนาญ จำแนกตามจังหวัด	https://www.sso.go.th/wpr/assets/upload/files_storage/sso_th/315d0d65ffc8083178cffbd4bede5fda.pdf
๘๔๑	จำนวนผู้รับประโยชน์ทดแทน กองทุนประกันสังคม แต่ละกรณีตาย จำแนกตามจังหวัด	https://www.sso.go.th/wpr/assets/upload/files_storage/sso_th/315d0d65ffc8083178cffbd4bede5fda.pdf
๘๔๒	จำนวนผู้รับประโยชน์ทดแทน กองทุนประกันสังคม แต่ละกรณีทุพพลภาพ จำแนกตามจังหวัด	https://www.sso.go.th/wpr/assets/upload/files_storage/sso_th/315d0d65ffc8083178cffbd4bede5fda.pdf
๘๔๓	จำนวนผู้รับประโยชน์ทดแทน กองทุนประกันสังคม แต่ละกรณีว่างงาน จำแนกตามจังหวัด	https://www.sso.go.th/wpr/assets/upload/files_storage/sso_th/315d0d65ffc8083178cffbd4bede5fda.pdf
๘๔๔	จำนวนผู้รับประโยชน์ทดแทน กองทุนประกันสังคม แต่ละกรณีสงเคราะห์บุตร จำแนกตามจังหวัด	https://www.sso.go.th/wpr/assets/upload/files_storage/sso_th/315d0d65ffc8083178cffbd4bede5fda.pdf
๘๔๕	จำนวนผู้รับประโยชน์ทดแทน กองทุนประกันสังคม จำแนกตามกรณีผู้ป่วย	https://www.sso.go.th/wpr/assets/upload/files_storage/sso_th/315d0d65ffc8083178cffbd4bede5fda.pdf
๘๔๖	จำนวนผู้รับประโยชน์ทดแทนกรณีเจ็บป่วยฉุกเฉิน จำแนกตามจังหวัด	https://www.sso.go.th/wpr/assets/upload/files_storage/sso_th/315d0d65ffc8083178cffbd4bede5fda.pdf
๘๔๗	จำนวนผู้รับประโยชน์ทดแทนกรณีเจ็บป่วยอุบัติเหตุ จำแนกตามจังหวัด	https://www.sso.go.th/wpr/assets/upload/files_storage/sso_th/315d0d65ffc8083178cffbd4bede5fda.pdf
๘๔๘	จำนวนผู้รับประโยชน์ทดแทนกรณีว่างงาน จำแนกตามสาเหตุ	https://www.sso.go.th/wpr/assets/upload/files_storage/sso_th/315d0d65ffc8083178cffbd4bede5fda.pdf
๘๔๙	จำนวนผู้รู้หนังสือและผู้ไม่รู้หนังสืออายุ 10 ปีขึ้นไปทั้งหมดในเขตเมืองและชนบท	http://www.nso.go.th/sites/2014/DocLib13/ด้านสังคม/สาขาประชากร/สถานการณ์เด็กและสตรี/2562/MICS6_report_071063.pdf

สำนักงานสถิติแห่งชาติขอสงวนสิทธิ์ ในการเปลี่ยนแปลงในกรณี :

๑. พบว่า URL ที่กำหนดที่ต้นทางมีการเปลี่ยนแปลง หรือ เข้าถึงไม่ได้
๒. พบว่า ประเภทของทรัพยากรต้นทางมีเป็นแบบโครงสร้าง สามารถนำมาใช้แทน

Handwritten mark

Power

Handwritten signature

Handwritten signature

Handwritten signature

Handwritten signature

๒. ตารางรายละเอียดรายการข้อมูล

ลำดับ	รายการข้อมูล	URL ข้อมูล
๘๕๐	จำนวนผู้ลงทะเบียนสมัครงาน จำแนกตามวุฒิการศึกษา	https://www.mol.go.th/wp-content/uploads/sites/2/2022/08/FinalreportStactictis2564-for16Aug2565.pdf
๘๕๑	จำนวนผู้ลงทะเบียนสมัครงาน จำแนกตามอาชีพ	https://www.mol.go.th/wp-content/uploads/sites/2/2022/08/FinalreportStactictis2564-for16Aug2565.pdf
๘๕๒	จำนวนผู้ลงทะเบียนสมัครงาน จำแนกตามอายุ	https://www.mol.go.th/wp-content/uploads/sites/2/2022/08/FinalreportStactictis2564-for16Aug2565.pdf
๘๕๓	จำนวนผู้ลงทะเบียนสมัครงาน ผ่านบริการจัดหางานของภาครัฐ	https://www.doe.go.th/prd/assets/upload/files/strategy_th/b362703105453fa7ee4e02a87a9f43f5.pdf
๘๕๔	จำนวนผู้ลงทะเบียนสมัครงาน ผ่านบริการจัดหางานของภาครัฐ จำแนกเป็นรายจังหวัด	https://www.doe.go.th/prd/assets/upload/files/strategy_th/b362703105453fa7ee4e02a87a9f43f5.pdf
๘๕๕	จำนวนผู้ลงทะเบียนสมัครงาน ผ่านบริการจัดหางานของภาครัฐ จำแนกตามการศึกษา	https://www.doe.go.th/prd/assets/upload/files/strategy_th/b362703105453fa7ee4e02a87a9f43f5.pdf
๘๕๖	จำนวนผู้ลงทะเบียนสมัครงาน ผ่านบริการจัดหางานของภาครัฐ จำแนกตามอาชีพ	https://www.doe.go.th/prd/assets/upload/files/strategy_th/b362703105453fa7ee4e02a87a9f43f5.pdf
๘๕๗	จำนวนผู้ลงทะเบียนสมัครงาน ผ่านบริการจัดหางานของภาครัฐ จำแนกตามอายุ	https://www.doe.go.th/prd/assets/upload/files/strategy_th/b362703105453fa7ee4e02a87a9f43f5.pdf
๘๕๘	จำนวนผู้ว่างงาน	http://www.nso.go.th/sites/2014/Pages/สำรวจ/ด้านสังคม/แรงงาน/ภาวะการทำงานของประชากร.aspx
๘๕๙	จำนวนผู้ว่างงานที่สำเร็จการศึกษาด้านวิทยาศาสตร์และเทคโนโลยี	https://catalogapi.nso.go.th/api/index?table=OS_20_0001_01&format=csv
๘๖๐	จำนวนผู้ว่างงานรวม	http://www.nso.go.th/sites/2014/Pages/สำรวจ/ด้านสังคม/แรงงาน/ภาวะการทำงานของประชากร.aspx
๘๖๑	จำนวนผู้สมัครงานจำแนกตามประเภทอาชีพ	https://catalog.doe.go.th/dataset/b47f820b-6e11-48c3-aa9b-a10f31c72670/resource/f9ad7193-e315-43fb-ada1-510517c32ab2/download/csv4.csv
๘๖๒	จำนวนผู้สมัครงานจำแนกตามระดับการศึกษา	https://catalog.doe.go.th/dataset/b47f820b-6e11-48c3-aa9b-a10f31c72670/resource/75e02fb9-d00d-4d33-903d-eee8a28989a3/download/csv3.csv
๘๖๓	จำนวนผู้สมัครงานจำแนกตามอายุ	https://catalog.doe.go.th/dataset/b47f820b-6e11-48c3-aa9b-a10f31c72670/resource/2d610a7a-16b7-424e-be3c-36f6902a22b7/download/csv5.csv
๘๖๔	จำนวนผู้สมัครรับเลือกตั้ง ส.ว. เพศหญิง จำแนกตามจังหวัด	https://www.ect.go.th/ect_th/download/article/article_20201002121316.xlsx
๘๖๕	จำนวนผู้สมัครรับเลือกตั้ง ส.ว. เพศหญิง ทั่วประเทศ	https://www.ect.go.th/ect_th/download/article/article_20201002121316.xlsx
๘๖๖	จำนวนผู้สมัครรับเลือกตั้ง ส.ส. เพศหญิง จำแนกตามการศึกษา	https://www.ect.go.th/ect_th/download/article/article_20201002121316.xlsx
๘๖๗	จำนวนผู้สมัครรับเลือกตั้ง ส.ส. เพศหญิง จำแนกตามอาชีพ	https://www.ect.go.th/ect_th/download/article/article_20201002121316.xlsx
๘๖๘	จำนวนผู้สมัครรับเลือกตั้ง ส.ส. เพศหญิง จำแนกตามอายุ	https://www.ect.go.th/ect_th/download/article/article_20201002121316.xlsx
๘๖๙	จำนวนผู้สมัครรับเลือกตั้ง ส.ส. เพศหญิง ทั่วประเทศ	https://www.ect.go.th/ect_th/download/article/article_20201002121316.xlsx

สำนักงานสถิติแห่งชาติขอสงวนสิทธิ์ ในการเปลี่ยนแปลงในกรณี :

- พบว่ามี URL ที่กำหนดที่ต้นทางมีการเปลี่ยนแปลง หรือ เข้าถึงไม่ได้
- พบว่ามีประเภทของทรัพยากรต้นทางมีเป็นแบบโครงสร้าง สามารถนำมาใช้แทน

(Handwritten signatures and initials)

๒. ตารางรายละเอียดรายการข้อมูล

ลำดับ	รายการข้อมูล	URL ข้อมูล
๘๗๐	จำนวนผู้สำเร็จการศึกษา จำแนกเพศ	http://mis.moe.go.th/wp-content/uploads/2022/09/TF_2564.xlsx
๘๗๑	จำนวนผู้สำเร็จการศึกษาด้านวิทยาศาสตร์และเทคโนโลยีแต่ไม่ได้ทำงานด้านนี้	https://catalogapi.nso.go.th/api/index?table=OS_20_0001_05&format=csv
๘๗๒	จำนวนผู้สำเร็จการศึกษาด้านสาขาเทคโนโลยีสารสนเทศและการสื่อสาร เพศหญิง ทั่วประเทศ	http://www.nso.go.th/sites/2014/DocLib13/ด้านICT/สำรวจผู้ทำงานด้านเทคโนโลยีสารสนเทศ/2564/ict_worker_64.pdf
๘๗๓	จำนวนผู้สูงอายุเพศหญิง จำแนกรายจังหวัด	http://www.nso.go.th/sites/2014/DocLib13/ด้านสังคม/สาขาประชากร/ประชากรสูงอายุ/2564/excel_old_provincen_64.xls
๘๗๔	จำนวนผู้สูงอายุที่ขึ้นทะเบียนคลังปัญญาผู้สูงอายุ	https://www.dop.go.th/th/know/14/341
๘๗๕	จำนวนผู้สูงอายุที่ทำงาน	http://www.nso.go.th/sites/2014/_layouts/15/xlviewer.aspx?id=/sites/2014/DocLib13/ด้านสังคม/สาขาแรงงาน/Labor_of_the_elderly/2563/excel2563.xls
๘๗๖	จำนวนผู้สูงอายุที่ทำงาน ใน/นอกระบบ	http://www.nso.go.th/sites/2014/DocLib13/ด้านสังคม/สาขาแรงงาน/Informal_work_force/2564/Report_IES2021.pdf
๘๗๗	จำนวนผู้ออกกำลังกาย	https://apis1.nso.go.th/data?table=OS_17_0017_01&format=csv
๘๗๘	จำนวนผู้ออกกำลังกายวันละเล่นจ้ะเคย	https://gms.dpe.go.th/challenge_day/report_prov_excel.php
๘๗๙	จำนวนพนักงานในกิจการของผู้ได้รับใบอนุญาตประกอบการขนส่งฯ	http://www.nso.go.th/sites/2014/DocLib13/ด้านเศรษฐกิจ/สาขาการขนส่งและโลจิสติกส์/Transport_operations_by_bus/2557/ผู้ได้รับใบอนุญาต/6. รายงานฉบับสมบูรณ์.pdf
๘๘๐	จำนวนพนักงานในกิจการของผู้ประกอบการรถร่วม	http://www.nso.go.th/sites/2014/DocLib13/ด้านเศรษฐกิจ/สาขาการขนส่งและโลจิสติกส์/Transport_operations_by_bus/2557/ผู้ประกอบการรถร่วม/6. รายงานฉบับสมบูรณ์.pdf
๘๘๑	จำนวนพยาบาลเทคนิค	https://bps.moph.go.th/new_bps/sites/default/files/Report Health Resource 2021.pdf
๘๘๒	จำนวนพยาบาลวิชาชีพ	https://bps.moph.go.th/new_bps/sites/default/files/Report Health Resource 2021.pdf
๘๘๓	จำนวนพื้นที่เลี้ยงสัตว์	http://fict.dld.go.th/webnew/images/stories/report/regislives/ani2565.pdf
๘๘๔	จำนวนพื้นที่ชลประทาน ทั่วประเทศ	https://www.rid.go.th/main/_data/docs/64/RID_Annual_2564.pdf
๘๘๕	จำนวนพื้นที่ป่า ทั่วประเทศ	https://forestinfo.forest.go.th/Content/file/stat2564/Table 1(1).xlsx
๘๘๖	จำนวนพื้นที่ป่าไม้ จำแนกตามภาค	https://forestinfo.forest.go.th/Content/file/stat2564/Table 1(1).xlsx
๘๘๗	จำนวนพื้นที่ป่าชายเลน	https://marinegiscenter.dmcr.go.th/mis/develop/?q=mangrove_area#.Y2xH4nZBy00
๘๘๘	จำนวนพื้นที่ป่าชายเลน จำแนกตามจังหวัด	https://marinegiscenter.dmcr.go.th/mis/develop/?q=mangrove_area#.Y2xH4nZBy00
๘๘๙	จำนวนพื้นที่ป่าชายเลน จำแนกตามภาค	https://marinegiscenter.dmcr.go.th/mis/develop/?q=mangrove_area#.Y2xH4nZBy00

สำนักงานสถิติแห่งชาติขอสงวนสิทธิ์ ในการเปลี่ยนแปลงในกรณี :

- พบว่า URL ที่กำหนดที่ต้นทางมีการเปลี่ยนแปลง หรือ เข้าถึงไม่ได้
- พบว่า ประเภทของทรัพยากรต้นทางมีเป็นแบบโครงสร้าง สามารถนำมาใช้แทน

๒. ตารางรายละเอียดรายการข้อมูล

ลำดับ	รายการข้อมูล	URL ข้อมูล
๘๙๐	จำนวนพื้นที่ป่าชายเลน ทั่วประเทศ	https://marinegiscenter.dmcg.go.th/mis/develop/?q=mangrove_area#.Y2xH4nZBy00
๘๙๑	จำนวนพื้นที่ป่าบุกรุก ทั่วประเทศ	https://forestinfo.forest.go.th/Content.aspx?id=10403
๘๙๒	จำนวนพุทธศาสนิกชน อายุ 13 ปีขึ้นไป	http://www.nso.go.th/sites/2014/Pages/สำรวจ/ด้านสังคม/การศึกษาศาสนาและวัฒนธรรม/ภาวะทางสังคม-และวัฒนธรรม.aspx
๘๙๓	จำนวนฟาร์มเลี้ยงกุ้งทะเล	https://www4.fisheries.go.th/local/index.php/main/view_qr_group/1408/7520
๘๙๔	จำนวนฟาร์มเลี้ยงปลาน้ำจืด	https://www4.fisheries.go.th/local/index.php/main/view_qr_group/1408/7516
๘๙๕	จำนวนฟาร์มเลี้ยงหอยทะเล	https://www4.fisheries.go.th/local/index.php/main/view_qr_group/1408/7518
๘๙๖	จำนวนฟาร์มการเลี้ยงปลาน้ำกร่อย	https://www4.fisheries.go.th/local/index.php/main/view_qr_group/1408/7519
๘๙๗	จำนวนมุสลิมอายุ 13 ปีขึ้นไป ตามการถือศีลอด	http://www.nso.go.th/sites/2014/Pages/สำรวจ/ด้านสังคม/การศึกษาศาสนาและวัฒนธรรม/ภาวะทางสังคม-และวัฒนธรรม.aspx
๘๙๘	จำนวนมุสลิมอายุ 13 ปีขึ้นไป ตามการทำละหมาด	http://www.nso.go.th/sites/2014/Pages/สำรวจ/ด้านสังคม/การศึกษาศาสนาและวัฒนธรรม/ภาวะทางสังคม-และวัฒนธรรม.aspx
๘๙๙	จำนวนมุสลิมอายุ 13 ปีขึ้นไป ตามการบริจาคซะกาต	http://www.nso.go.th/sites/2014/Pages/สำรวจ/ด้านสังคม/การศึกษาศาสนาและวัฒนธรรม/ภาวะทางสังคม-และวัฒนธรรม.aspx
๙๐๐	จำนวนมุสลิมอายุ 13 ปีขึ้นไป ตามการประกอบพิธีฮัจย์ที่นครเมกกะ	http://www.nso.go.th/sites/2014/Pages/สำรวจ/ด้านสังคม/การศึกษาศาสนาและวัฒนธรรม/ภาวะทางสังคม-และวัฒนธรรม.aspx
๙๐๑	จำนวนยอดคงค้างเงินให้สินเชื่อในประเทศของธนาคารพาณิชย์	https://www.bot.or.th/App/BTWS_STAT/statistics/DownloadFile.aspx?file=FI_CB_082_TH_ALL.CSV
๙๐๒	จำนวนรถแทรกเตอร์จดทะเบียนใหม่ จำแนกตามจังหวัด	https://web.dlt.go.th/statistics/load_file_select_new_car.php?t=1&tmp=7151.712168626636&data_file=4006
๙๐๓	จำนวนรถโดยสาร	http://www.nso.go.th/sites/2014/DocLib13/ด้านเศรษฐกิจ/สาขาการขนส่งและโลจิสติกส์/Transport_operations_by_bus/2557/ผู้ได้รับใบอนุญาต/6. รายงานฉบับสมบูรณ์.pdf
๙๐๔	จำนวนรถโดยสาร ของผู้ประกอบการรถร่วม	http://www.nso.go.th/sites/2014/DocLib13/ด้านเศรษฐกิจ/สาขาการขนส่งและโลจิสติกส์/Transport_operations_by_bus/2557/ผู้ประกอบการรถร่วม/6. รายงานฉบับสมบูรณ์.pdf
๙๐๕	จำนวนรถโดยสารตามกฎหมายว่าด้วยการขนส่งทางบก ทั่วประเทศ	https://web.dlt.go.th/statistics/plugins/UploadFive/uploads/5108dd87cf5fdc587e3deca537961257061cfb4e1b381e21ff7b2acb0f915d6e.xls
๙๐๖	จำนวนรถโดยสารประจำทาง ของผู้ได้รับใบอนุญาตประกอบการขนส่ง	http://www.nso.go.th/sites/2014/DocLib13/ด้านเศรษฐกิจ/สาขาการขนส่งและโลจิสติกส์/Transport_operations_by_bus/2557/ผู้ได้รับใบอนุญาต/6. รายงานฉบับสมบูรณ์.pdf

สำนักงานสถิติแห่งชาติขอสงวนสิทธิ์ ในการเปลี่ยนแปลงในกรณี :

๑. พบว่า URL ที่กำหนดที่ต้นทางมีการเปลี่ยนแปลง หรือ เข้าถึงไม่ได้
๒. พบว่า ประเภทของทรัพยากรต้นทางมีเป็นแบบโครงสร้าง สามารถนำมาใช้แทน

(Handwritten signatures and initials)

๒. ตารางรายละเอียดรายการข้อมูล

ลำดับ	รายการข้อมูล	URL ข้อมูล
๔๐๗	จำนวนรถโดยสารประจำทางของผู้ประกอบการรถร่วม	http://www.nso.go.th/sites/2014/DocLib13/ด้านเศรษฐกิจ/สาขาการขนส่งและโลจิสติกส์/Transport_operations_by_bus/2557/ผู้ประกอบการรถร่วม/6. รายงานฉบับสมบูรณ์.pdf
๔๐๘	จำนวนรถจักรยานยนต์ ทั่วประเทศ	https://web.dlt.go.th/statistics/plugins/UploadiFive/uploads/5108dd87cf5fdc587e3deca537961257061cfb4e1b381e21ff7b2acb0f915d6e.xls
๔๐๙	จำนวนรถจักรยานยนต์จดทะเบียนใหม่ จำแนกตามจังหวัด	https://web.dlt.go.th/statistics/load_file_select_new_car.php?t=1&tmp=7151.712168626636&data_file=4006
๔๑๐	จำนวนรถที่วิ่งร่วมกับผู้ประกอบการรายอื่น	http://www.nso.go.th/sites/2014/DocLib13/ด้านเศรษฐกิจ/สาขาการขนส่งและโลจิสติกส์/Transport_operations_by_bus/2557/ผู้ได้รับใบอนุญาต/6. รายงานฉบับสมบูรณ์.pdf
๔๑๑	จำนวนรถที่ผู้ประกอบการอื่นนำมาวิ่งร่วม	http://www.nso.go.th/sites/2014/DocLib13/ด้านเศรษฐกิจ/สาขาการขนส่งและโลจิสติกส์/Transport_operations_by_bus/2557/ผู้ได้รับใบอนุญาต/6. รายงานฉบับสมบูรณ์.pdf
๔๑๒	จำนวนรถที่วิ่ง	http://www.nso.go.th/sites/2014/DocLib13/ด้านเศรษฐกิจ/สาขาการขนส่งและโลจิสติกส์/Transport_operations_by_bus/2557/ผู้ได้รับใบอนุญาต/6. รายงานฉบับสมบูรณ์.pdf
๔๑๓	จำนวนรถบรรทุกตามกฎหมายว่าด้วยการขนส่งทางบก ทั่วประเทศ	https://web.dlt.go.th/statistics/plugins/UploadiFive/uploads/5108dd87cf5fdc587e3deca537961257061cfb4e1b381e21ff7b2acb0f915d6e.xls
๔๑๔	จำนวนรถยนต์นั่งส่วนบุคคลเกิน 7 คน จดทะเบียนใหม่ จำแนกตามจังหวัด	https://web.dlt.go.th/statistics/load_file_select_new_car.php?t=1&tmp=7151.712168626636&data_file=4006
๔๑๕	จำนวนรถยนต์นั่งส่วนบุคคลไม่เกิน 7 คน จดทะเบียนใหม่ จำแนกตามจังหวัด	https://web.dlt.go.th/statistics/load_file_select_new_car.php?t=1&tmp=7151.712168626636&data_file=4006
๔๑๖	จำนวนรถยนต์บรรทุกส่วนบุคคลจดทะเบียนใหม่ จำแนกตามจังหวัด	https://web.dlt.go.th/statistics/load_file_select_new_car.php?t=1&tmp=7151.712168626636&data_file=4006
๔๑๗	จำนวนรถยนต์ส่วนบุคคลตามกฎหมายว่าด้วยรถยนต์ ทั่วประเทศ	https://web.dlt.go.th/statistics/plugins/UploadiFive/uploads/5108dd87cf5fdc587e3deca537961257061cfb4e1b381e21ff7b2acb0f915d6e.xls
๔๑๘	จำนวนระบบเตือนภัยมีประสิทธิภาพ (ครอบคลุมภัยสำคัญ สามารถเชื่อมโยงระดับพื้นที่ ระดับประเทศและระดับโลก มีความแม่นยำ ทันต่อเวลา และสามารถเข้าถึงกลุ่มเปราะบางได้)	http://catalog.disaster.go.th/dataset/b742c00f-60b2-4650-81b9-2c97ed729c15/resource/21f8daf7-f0f1-4b30-beda-9fa7f61ee5ad/download/dwd_21_01.xlsx

สำนักงานสถิติแห่งชาติขอสงวนสิทธิ์ ในการเปลี่ยนแปลงในกรณี :

- พบว่า URL ที่กำหนดที่ต้นทางมีการเปลี่ยนแปลง หรือ เข้าถึงไม่ได้
- พบว่า ประเภทของทรัพยากรต้นทางมีเป็นแบบโครงสร้าง สามารถนำมาใช้แทน

๒. ตารางรายละเอียดรายการข้อมูล

ลำดับ	รายการข้อมูล	URL ข้อมูล
๙๑๙	จำนวนระบบฐานข้อมูลวิสาหกิจขนาดกลางและขนาดย่อมที่รัฐบาลและผู้ประกอบการวิสาหกิจขนาดกลางและขนาดย่อมใช้ได้อย่างทันสมัยและทั่วถึง	https://data.go.th/dataset/7a22a1e1-41ff-4a9b-ba0b-b2d50417e440/resource/f1b13a62-0504-462a-a51d-9cb7cb4cb089/download/-sme-2564.xlsx
๙๒๐	จำนวนระยะทาง จำแนกตามจังหวัด	https://maintenance.drr.go.th/wp-content/uploads/2022/01/บัญชีโครงข่ายทางหลวงชนบท-ปี-2566.pdf
๙๒๑	จำนวนรายได้ครัวเรือนเกษตร	https://www.oae.go.th/assets/portals/1/files/oaegdcatalog/other/31-03สารสนเทศเศรษฐกิจการเกษตรรายสินค้า 2563.pdf
๙๒๒	จำนวนรายได้จากการดำเนินงานในการประกอบการเดินรถโดยสารประจำทาง	http://www.nso.go.th/sites/2014/DocLib13/ด้านเศรษฐกิจ/สาขาการขนส่งและโลจิสติกส์/Transport_operations_by_bus/2557/ผู้ได้รับใบอนุญาต/6. รายงานฉบับสมบูรณ์.pdf
๙๒๓	จำนวนรายรับจากการประกอบการเดินรถโดยสารประจำทาง	http://www.nso.go.th/sites/2014/DocLib13/ด้านเศรษฐกิจ/สาขาการขนส่งและโลจิสติกส์/Transport_operations_by_bus/2557/ผู้ได้รับใบอนุญาต/6. รายงานฉบับสมบูรณ์.pdf
๙๒๔	จำนวนลุ่มน้ำ	http://rbmd.onwr.go.th/?p=10403
๙๒๕	จำนวนลุ่มน้ำหลัก	http://sonwr.onwr.go.th/wp-content/uploads/2021/07/22-basin-in-thailand.pdf
๙๒๖	จำนวนลูกจ้าง	http://www.nso.go.th/sites/2014/Pages/สำมะโนธุรกิจอุตสาหกรรม/2565/doc/summary_whole_kingdom.pdf
๙๒๗	จำนวนลูกจ้าง จำแนกตามจังหวัด	https://www.sso.go.th/wpr/assets/upload/files_storage/sso_th/315d0d65ffc8083178cfffbd4bede5fda.pdf
๙๒๘	จำนวนลูกจ้างและคนทำงานในสถานประกอบการ	https://apis1.nso.go.th/data?table=OS_12_0002_01&format=csv
๙๒๙	จำนวนลูกจ้างในสถานประกอบการที่มีลูกจ้างตั้งแต่ 1 คนขึ้นไป จำแนกตามจังหวัด	https://www.labour.go.th/index.php/service-statistic/service-statistic-m/category/22-report2?download=485:2564
๙๓๐	จำนวนลูกจ้างที่ขอรับเงินทดแทน เนื่องจากตาย จำแนกตามรายจังหวัด	https://www.sso.go.th/wpr/assets/upload/files_storage/sso_th/315d0d65ffc8083178cfffbd4bede5fda.pdf
๙๓๑	จำนวนลูกจ้างที่ขอรับเงินทดแทน เนื่องจากทุพพลภาพ จำแนกตามจังหวัด	https://www.sso.go.th/wpr/assets/upload/files_storage/sso_th/315d0d65ffc8083178cfffbd4bede5fda.pdf
๙๓๒	จำนวนลูกจ้างที่ขอรับเงินทดแทน เนื่องจากสูญเสียอวัยวะบางส่วน จำแนกตามจังหวัด	https://www.sso.go.th/wpr/assets/upload/files_storage/sso_th/315d0d65ffc8083178cfffbd4bede5fda.pdf
๙๓๓	จำนวนลูกจ้างที่ขอรับเงินทดแทน เนื่องจากหยุดเกิน 3 วัน จำแนกตามจังหวัด	https://www.sso.go.th/wpr/assets/upload/files_storage/sso_th/315d0d65ffc8083178cfffbd4bede5fda.pdf
๙๓๔	จำนวนลูกจ้างที่ขอรับเงินทดแทน เนื่องจากหยุดไม่เกิน 3 วัน จำแนกตามจังหวัด	https://www.sso.go.th/wpr/assets/upload/files_storage/sso_th/315d0d65ffc8083178cfffbd4bede5fda.pdf

สำนักงานสถิติแห่งชาติขอสงวนสิทธิ์ ในการเปลี่ยนแปลงในกรณี :

๑. พบว่า URL ที่กำหนดที่ต้นทางมีการเปลี่ยนแปลง หรือ เข้าถึงไม่ได้
๒. พบว่า ประเภทของทรัพยากรต้นทางมีเป็นแบบโครงสร้าง สามารถนำมาใช้แทน

(Handwritten signatures and initials)

๒. ตารางรายละเอียดรายการข้อมูล

ลำดับ	รายการข้อมูล	URL ข้อมูล
๔๓๕	จำนวนวันที่ฝนตกหนัก	http://catalog.dip.go.th/dataset/f89b80e4-78da-40b7-b241-a5fda4c3f65e/resource/fbcb33e4-6dd5-4d13-bddc-995febeaffe3/download/-.-2563.csv
๔๓๖	จำนวนวันที่พักและค่าใช้จ่ายโดยเฉลี่ยของนักท่องเที่ยวชาวไทยและต่างชาติ	https://view.officeapps.live.com/op/view.aspx?src=https://www.mots.go.th/download/article/article_20201105143341.xlsx&wdOrigin=BROWSELINK
๔๓๗	จำนวนวิสาหกิจ จำแนกตามจังหวัด กลุ่มธุรกิจและประเภทการจัดตั้ง	https://www.sme.go.th/upload/mod_download/download-20190913045916.pdf
๔๓๘	จำนวนศูนย์ดิจิทัลชุมชน	https://datacatalog.onde.go.th/dataset/d97c9524-2124-4989-945f-816b7238c0d8/resource/7a8761ff-d1a9-4c5a-b433-0ecf4b9a6180/download/xls.csv
๔๓๙	จำนวนสตรีอายุ 15-19 ปี ที่สมรสหรืออยู่กับชาย	http://www.nso.go.th/sites/2014/DocLib13/ด้านสังคม/สาขาประชากร/สถานการณ์เด็กและสตรี/2562/MICS6_report_071063.pdf
๔๔๐	จำนวนสถานที่ใช้ก๊าซธรรมชาติ	https://www.doeb.go.th/info/data/datangv/placeUseNGV.pdf
๔๔๑	จำนวนสถานที่ใช้ก๊าซธรรมชาติ จำแนกตามชื่อและที่ตั้งและวันที่หมดอายุ	https://data.hii.or.th/dataset/8c9387f1-e8b4-4f80-b234-903669b8e001/resource/8807e1bc-9740-4510-a9ed-a93c43871757/download/r35mm_dry-wet.csv
๔๔๒	จำนวนสถานประกอบการ	http://www.nso.go.th/sites/2014/Pages/สำมะโนธุรกิจอุตสาหกรรม/2565/doc/summary_whole_kingdom.pdf
๔๔๓	จำนวนสถานประกอบการและจำนวนผู้ประต้นตน จำแนกรายจังหวัด	https://catalog.sso.go.th/dataset/b6486d03-0b95-4e72-a94f-77b708d05439/resource/3b4eed30-f640-477f-86a7-86560953bd93/download/-2564.pdf_x000D_
๔๔๔	จำนวนสถานประกอบการและผู้ประกันตนในระบบประกันสังคม	https://www.sso.go.th/wpr/assets/upload/files_storage/sso_th/315d0d65ffc8083178cffbd4bede5fda.pdf
๔๔๕	จำนวนสถานประกอบการและผู้ประกันตนตามมาตรา 33 (รวม) (แห่ง)	https://www.mol.go.th/wp-content/uploads/sites/2/2022/08/FinalreportStatictis2564-for16Aug2565.pdf
๔๔๖	จำนวนสถานประกอบการและผู้ประกันตนตามมาตรา 33 (รวม) (คน)	https://www.mol.go.th/wp-content/uploads/sites/2/2022/08/FinalreportStatictis2564-for16Aug2565.pdf
๔๔๗	จำนวนสถานประกอบการและผู้ประกันตนตามมาตรา 33 จำแนกตามจำนวนคนในสถานประกอบการ (แห่ง)	https://www.sso.go.th/wpr/assets/upload/files_storage/sso_th/315d0d65ffc8083178cffbd4bede5fda.pdf
๔๔๘	จำนวนสถานประกอบการและผู้ประกันตนตามมาตรา 33 จำแนกตามจำนวนคนในสถานประกอบการ (คน)	https://www.sso.go.th/wpr/assets/upload/files_storage/sso_th/315d0d65ffc8083178cffbd4bede5fda.pdf
๔๔๙	จำนวนสถานประกอบการและผู้ประกันตนตามมาตรา 33 จำแนกตามรายจังหวัด (แห่ง)	https://www.sso.go.th/wpr/assets/upload/files_storage/sso_th/315d0d65ffc8083178cffbd4bede5fda.pdf

สำนักงานสถิติแห่งชาติขอสงวนสิทธิ์ ในการเปลี่ยนแปลงในกรณี :

- พบว่า URL ที่กำหนดทิศทางมีการเปลี่ยนแปลง หรือ เข้าถึงไม่ได้
- พบว่า ประเภทของทรัพยากรต้นทางมีเป็นแบบโครงสร้าง สามารถนำมาใช้แทน

๒ หน้า ๕๗ จาก ๑๒๙ หน้า

๕

๕๖๖

๕๖๗

๕๖๘

๕๖๙

๕๗๐

๒. ตารางรายละเอียดรายการข้อมูล

ลำดับ	รายการข้อมูล	URL ข้อมูล
๔๕๐	จำนวนสถานประกอบการและผู้ประกันตนตามมาตรา 33 จำแนกตามรายจังหวัด (คน)	https://www.sso.go.th/wpr/assets/upload/files_storage/sso_th/315d0d65ffc8083178cfffbd4bede5fda.pdf
๔๕๑	จำนวนสถานประกอบการในระบบประกันสังคม	https://www.sso.go.th/wpr/assets/upload/files_storage/sso_th/315d0d65ffc8083178cfffbd4bede5fda.pdf
๔๕๒	จำนวนสถานประกอบการวิชาชีพโทรเลข	https://www.doeb.go.th/info/data/datapg/list_station_jan61.pdf
๔๕๓	จำนวนสถานประกอบกิจการที่มีลูกจ้างตั้งแต่ 1 คนขึ้นไป	https://www.mol.go.th/wp-content/uploads/sites/2/2022/04/สถานการณ์ด้านแรงงานปี-2564.pdf
๔๕๔	จำนวนสถานประกอบกิจการที่มีลูกจ้างตั้งแต่ 1 คนขึ้นไป จำแนกตามจังหวัด	https://www.labour.go.th/index.php/service-statistic/service-statistic-m/category/22-report2?download=485:2564
๔๕๕	จำนวนสถานพยาบาลที่ไม่รับผู้ป่วยไว้ค้างคืน(คลินิก)	https://mrd.hss.moph.go.th/mrd1_hss/?p=5206
๔๕๖	จำนวนสถานพยาบาลที่มีเตียงรับผู้ป่วยไว้ค้างคืน	https://bps.moph.go.th/new_bps/sites/default/files/Report Health Resource 2021.pdf
๔๕๗	จำนวนสถานศึกษาในระบบ จำแนกตามกรุงเทพมหานครและส่วนภูมิภาค	http://mis.moe.go.th/wp-content/uploads/2022/09/T2_2564.xlsx
๔๕๘	จำนวนสถานศึกษาในระบบ จำแนกตามหน่วยงานและสังกัด	http://mis.moe.go.th/wp-content/uploads/2022/09/T2_2564.xlsx
๔๕๙	จำนวนสถานศึกษาทั้งหมด	http://mis.moe.go.th/wp-content/uploads/2022/09/TE_2564.xlsx
๔๖๐	จำนวนสถานศึกษานอกระบบ จำแนกตามกรุงเทพมหานครและส่วนภูมิภาค	http://mis.moe.go.th/wp-content/uploads/2022/09/T2_2564.xlsx
๔๖๑	จำนวนสถานศึกษานอกระบบ จำแนกตามหน่วยงานและสังกัด	http://mis.moe.go.th/wp-content/uploads/2022/09/T2_2564.xlsx
๔๖๒	จำนวนสถานีเตือนภัยล่วงหน้าน้ำท่วม-ดินถล่ม ในเขตพื้นที่ลาดชันและพื้นที่ราบเชิงเขา	http://ews.dwr.go.th/ews/index.php
๔๖๓	จำนวนสถานีเตือนภัยล่วงหน้าน้ำท่วม-ดินถล่มในเขตพื้นที่ลาดชันและพื้นที่ราบเชิงเขา	http://ews.dwr.go.th/ews/index.php
๔๖๔	จำนวนสถานีตรวจวัดแผ่นดินไหว	https://earthquake.tmd.go.th/inside.html
๔๖๕	จำนวนสถานีตรวจวัดการเคลื่อนตัวของแผ่นเปลือกโลก	https://earthquake.tmd.go.th/stations.html?cat=3
๔๖๖	จำนวนสถานีตรวจวัดอัตราเร่งของพื้นดิน	https://earthquake.tmd.go.th/stations.html?cat=2
๔๖๗	จำนวนสถานีบริการก๊าซธรรมชาติ (NGV)	https://www.doeb.go.th/info/data/datangv/placeUseNGV.pdf
๔๖๘	จำนวนสถานีบริการก๊าซธรรมชาติ (NGV) แยกรายจังหวัด และประเภทสถานี (สถานีแนวท่อ/สถานีแม่/สถานีลูก) และแยกตามผู้ประกอบการ	https://www.doeb.go.th/info/data/datangv/station_ngv.pdf

สำนักงานสถิติแห่งชาติขอสงวนสิทธิ์ ในการเปลี่ยนแปลงในกรณี :

- พบว่า URL ที่กำหนดที่ต้นทางมีการเปลี่ยนแปลง หรือ เข้าถึงไม่ได้
- พบว่า ประเภทของทรัพยากรต้นทางมีเป็นแบบโครงสร้าง สามารถนำมาใช้แทน

หน้า ๕๔ จาก ๑๒๙ หน้า

Handwritten mark

Handwritten signature

Handwritten signature

Handwritten signature

Handwritten signature

๒. ตารางรายละเอียดรายการข้อมูล

ลำดับ	รายการข้อมูล	URL ข้อมูล
๙๖๙	จำนวนสถานีบริการน้ำมันเชื้อเพลิง	https://www.doeb.go.th/2017/#/article/statistic
๙๗๐	จำนวนสมาชิก (ประกันชีวิต)	https://www.oic.or.th/sites/all/modules/pubdclnt/pubdclnt.php?file=https://www.oic.or.th/sites/default/files/content/93136/02.aenb1-1-web-life-2022q2-20220817.xlsx&nid=93136
๙๗๑	จำนวนสมาชิก (ประกันวินาศภัย)	https://www.oic.or.th/sites/all/modules/pubdclnt/pubdclnt.php?file=https://www.oic.or.th/sites/default/files/content/93137/03.aenb2-1-web-non-life-2022q2-20220817.xlsx&nid=93137
๙๗๒	จำนวนสมาชิกเครือข่ายอาสาสมัครพิทักษ์สิ่งแวดล้อมหมู่บ้าน	https://dgp.deqp.go.th/dataset/c2840295-970a-4b04-bfdc-67398a239d58/resource/8351330a-dd64-4d17-a07c-2eab3c75b4a4/download/os_21020800_0201_01tsm.csv
๙๗๓	จำนวนสมาชิกเครือข่ายอาสาสมัครพิทักษ์สิ่งแวดล้อมหมู่บ้าน รายจังหวัด	https://gdcatalog.nha.co.th/dataset/75f31653-b50b-4406-a6cc-fc35b85c3e6b/resource/784ea676-dfe2-4bd2-8216-19a1d9953f8d/download/housing_dev_2564.csv
๙๗๔	จำนวนสหกรณ์	https://cadckan.cad.go.th/dataset/302ce0ab-a41b-47c3-ba04-2bdca64bf6aa/resource/8964779d-a81f-46cf-9cf-a3343734c75e/download/coop_member.xlsx
๙๗๕	จำนวนสหกรณ์นอกภาคการเกษตร จำแนกตามจังหวัด	https://www.cad.go.th/ewtadmin/ewt/cadweb_org/download/cad_recordinfo2021/dec_2021.htm
๙๗๖	จำนวนสหกรณ์ภาคการเกษตร	https://cadckan.cad.go.th/dataset/13b4a124-36c6-40a6-b9bf-e4393319163a/resource/5060f902-e83a-40ab-ae9f-0b94fbcd2324/download/01_coop.xlsx
๙๗๗	จำนวนสหกรณ์ภาคการเกษตร จำแนกตามจังหวัด	https://www.cad.go.th/ewtadmin/ewt/cadweb_org/download/cad_recordinfo2021/dec_2021.htm
๙๗๘	จำนวนสายทาง จำแนกตามจังหวัด	https://maintenance.drr.go.th/wp-content/uploads/2022/01/บัญชีโครงข่ายทางหลวงชนบท-ปี-2566.pdf
๙๗๙	จำนวนสำเร็จการศึกษาเพศหญิง ทั่วประเทศ	http://backoffice.onec.go.th/uploads/Book/1876-file.pdf
๙๘๐	จำนวนสุกร	https://www.oae.go.th/assets/portals/1/files/oaegdcatalog/other/31-01สถิติการเกษตรของประเทศไทย 2563.pdf
๙๘๑	จำนวนสุกร	http://ict.dld.go.th/webnew/images/stories/report/regislives/ani2565.pdf
๙๘๒	จำนวนหมู่บ้านจัดการสุขภาพ	http://osmreport.hss.moph.go.th/
๙๘๓	จำนวนหมู่บ้านทั่วประเทศได้รับบริการน้ำสะอาด	http://www.onwr.go.th/wp-content/uploads/2019/09/แผนแม่บทน้ำ20-ปี-A4-Final.pdf
๙๘๔	จำนวนหมู่บ้านที่ได้รับบริการน้ำสะอาด	http://app2.cdd.go.th/rdic/report/BMN/ReportBMN64.pdf
๙๘๕	จำนวนหมู่บ้านที่มีป่าชุมชน	https://forestinfo.forest.go.th/Content/file/stat2564/Table 10(1).xlsx
๙๘๖	จำนวนหมู่บ้านที่มีรอยเลื่อนมีพลังพาดผ่าน	https://apis1.nso.go.th/data?table=OS_21030100_1101_01&format=csv
๙๘๗	จำนวนหมู่บ้านที่มีระบบประปาหมู่บ้าน	https://multi.dopa.go.th/pab/news/download/416

สำนักงานสถิติแห่งชาติขอสงวนสิทธิ์ ในการเปลี่ยนแปลงในกรณี :

- พบว่า URL ที่กำหนดที่ต้นทางมีการเปลี่ยนแปลง หรือ เข้าถึงไม่ได้
- พบว่า ประเภทของทรัพยากรต้นทางมีเป็นแบบโครงสร้าง สามารถนำมาใช้แทน

๒. ตารางรายละเอียดรายการข้อมูล

ลำดับ	รายการข้อมูล	URL ข้อมูล
๙๘๘	จำนวนหมู่บ้านที่มีอินเทอร์เน็ตความเร็วสูงเข้าถึง เพิ่มขึ้นจากร้อยละ 30 เป็นมากกว่าร้อยละ 85 ในปี 2564	https://www.mdes.go.th/mission/detail/4852-ผลงานเน็ตประชารัฐ#:~:text=การดำเนินงาน-,การขยายโครงข่ายอินเทอร์เน็ตความเร็วสูงให้ครอบคลุมทั่ว,และ กสทช
๙๘๙	จำนวนหมู่บ้านที่อยู่ในพื้นที่เสี่ยงเกิดอุทกภัย	http://110.78.23.169/download/B2560.xlsx
๙๙๐	จำนวนห้องเรียน จำแนกตามระดับชั้น	https://www.bopp-obec.info/home/wp-content/uploads/2020/09/11-นร-ห้อง-ตามสังกัด-2563.xlsx
๙๙๑	จำนวนองค์กรพัฒนาเอกชนด้านสิ่งแวดล้อม	https://dgf.deqp.go.th/dataset/c2840295-970a-4b04-bfdc-67398a239d58/resource/8351330a-dd64-4d17-a07c-2eab3c75b4a4/download/os_21020800_0201_01tsm.csv
๙๙๒	จำนวนองค์กรพัฒนาเอกชนด้านสิ่งแวดล้อม	https://dgf.deqp.go.th/dataset/34c62d52-5ac1-4c3d-bb49-6a2053558eb7/resource/62477eac-9caa-4d99-b066-98ccaf8fb141/download/db0101-001.csv
๙๙๓	จำนวนองค์ความรู้ของศูนย์เครือข่ายพิพิธภัณฑ์เกษตรฯ	https://www.wisdomking.or.th/files/media_manager/12075f8459499dd19b4bc0eed7ccbf39/DataCatalog/2565/gojumao02_0204.csv
๙๙๔	จำนวนองค์ความรู้ของศูนย์เรียนรู้เครือข่ายพิพิธภัณฑ์เกษตรฯ	https://www.wisdomking.or.th/files/media_manager/12075f8459499dd19b4bc0eed7ccbf39/DataCatalog/2565/gojumao02_0302.csv
๙๙๕	จำนวนอายุการใช้งานรถโดยสาร ที่คาดหมายเฉลี่ยต่อคัน	http://www.nso.go.th/sites/2014/DocLib13/ด้านเศรษฐกิจ/สาขาการขนส่งและโลจิสติกส์/Transport_operations_by_bus/2557/ผู้ได้รับใบอนุญาต/6. รายงานฉบับสมบูรณ์.pdf
๙๙๖	จำนวนอายุการใช้งานรถโดยสาร ที่คาดหมายเฉลี่ยต่อคัน ของผู้ประกอบการรถร่วม	http://www.nso.go.th/sites/2014/DocLib13/ด้านเศรษฐกิจ/สาขาการขนส่งและโลจิสติกส์/Transport_operations_by_bus/2557/ผู้ประกอบการรถร่วม/6. รายงานฉบับสมบูรณ์.pdf
๙๙๗	ชนิดพันธุ์ต่างถิ่นที่ควรป้องกัน ควบคุม และกำจัดของประเทศไทย	https://onep.gdcatalog.go.th/dataset/9a374859-76d1-4bd6-9aaa-9f689ef44f4be/resource/2771d5fa-54b8-4cfe-ba91-b7a49adeb91f/download/invasive-alien-species-june-2021.csv
๙๙๘	ชนิดพันธุ์ที่ถูกคุกคามของประเทศไทย (สัตว์มีกระดูกสันหลัง)	https://onep.gdcatalog.go.th/dataset/767d7215-d7ff-4212-964b-707aaf64fc69/resource/cd6f7bb1-247e-4e00-8a90-2e4cd063a06d/download/vertebrate-red-data.csv
๙๙๙	ช่องว่างความยากจนด้านรายจ่าย	https://www.nesdc.go.th/ewt_dl_link.php?nid=3518&filename=PageSocial
๑๐๐๐	ชั่วโมงการทำงาน	https://catalogapi.nso.go.th/api/index?table=LFS_02_20543&format=csv
๑๐๐๑	ชุดข้อมูล 3 จังหวัดภาคตะวันออก : ข้อมูลจำนวนประชากรไทย จังหวัดชลบุรีที่มีชื่ออยู่ในทะเบียนบ้านแยกอายุรายเดือน พ.ศ. 2564	http://catalog.dopa.go.th/dataset/3ceb3540-6b7a-4bca-9416-ad72134d7e79/resource/bae65290-240c-4961-8755-03e0af7c38b6/download/pop_province-2561.xlsx

สำนักงานสถิติแห่งชาติขอสงวนสิทธิ์ ในการเปลี่ยนแปลงในกรณี :

- พบว่า URL ที่กำหนดที่ต้นทางมีการเปลี่ยนแปลง หรือ เข้าถึงไม่ได้
- พบว่า ประเภทของทรัพยากรต้นทางมีเป็นแบบโครงสร้าง สามารถนำมาใช้แทน

หน้า ๖๐ จาก ๑๒๙ หน้า

๒. ตารางรายละเอียดรายการข้อมูล

ลำดับ	รายการข้อมูล	URL ข้อมูล
๑๐๐๒	ชุดข้อมูล 3 จังหวัดภาคตะวันออก : ข้อมูลจำนวนประชากรไทย จังหวัดชลบุรีที่มีชื่ออยู่ในทะเบียนบ้านแยกรายอายุรายเดือน พ.ศ. 2564	http://catalog.dopa.go.th/dataset/17f5fa68-04a9-4d96-a2d5-88b26ecb4d28/resource/e358e761-bf3b-40a8-a64d-1ea85ad0692/download/pop_age-chonburi-7_24_6401.xlsx
๑๐๐๓	ชุดข้อมูล 3 จังหวัดภาคตะวันออก : ข้อมูลจำนวนประชากรไทย จังหวัดชลบุรีที่มีชื่ออยู่ในทะเบียนบ้านแยกรายอายุรายเดือน พ.ศ. 2564	http://catalog.dopa.go.th/dataset/17f5fa68-04a9-4d96-a2d5-88b26ecb4d28/resource/77eff36f-0f69-400d-aa14-855bd60fe3fc/download/pop_age-chonburi-7_24_6402.csv
๑๐๐๔	ชุดข้อมูล 3 จังหวัดภาคตะวันออก : ข้อมูลจำนวนประชากรไทย จังหวัดชลบุรีที่มีชื่ออยู่ในทะเบียนบ้านแยกรายอายุรายเดือน พ.ศ. 2564	http://catalog.dopa.go.th/dataset/17f5fa68-04a9-4d96-a2d5-88b26ecb4d28/resource/6c2364b0-7438-4827-994c-d379295704c4/download/pop_age-chonburi-7_24_6401.csv
๑๐๐๕	ชุดข้อมูลจำนวนการเข้าใช้งานระบบนำทางทางการเดินทางด้วยขนส่งสาธารณะในเขตกรุงเทพมหานครและปริมณฑล	https://otp.gdcatalog.go.th/dataset/c54a99cf-7a9f-4d5c-a551-95c214164588/resource/c07c6aea-1ee5-45df-b181-f107c73f994a/download/data-use-publictransport.xlsx
๑๐๐๖	ชุดข้อมูลจำนวนการเข้าใช้งานระบบนำทางทางการเดินทางด้วยขนส่งสาธารณะในเขตกรุงเทพมหานครและปริมณฑล	https://otp.gdcatalog.go.th/dataset/c3b658c2-be52-482f-81e4-8a46c43d56f9/resource/cfb2e534-d6cc-4375-8ef0-0054f78ae42c/download/.csv
๑๐๐๗	ชุดข้อมูลจำนวนการเข้าใช้งานระบบนำทางทางการเดินทางด้วยขนส่งสาธารณะในเขตกรุงเทพมหานครและปริมณฑล	https://otp.gdcatalog.go.th/dataset/c3b658c2-be52-482f-81e4-8a46c43d56f9/resource/4ed09a3a-f006-4e90-9dbc-99ca66b09e6c/download/25640722-data-dictionary-volume-use-app.pdf
๑๐๐๘	ชุดข้อมูลจำนวนการแสดงผลระบบขนส่งสาธารณะของระบบนำทางทางการเดินทางด้วยขนส่งสาธารณะในเขตกรุงเทพมหานครและปริมณฑล	https://otp.gdcatalog.go.th/dataset/c54a99cf-7a9f-4d5c-a551-95c214164588/resource/cfcb28f-90fe-4360-901e-697b5d6c6575/download/data-use-publictransport.csv
๑๐๐๙	ชุดข้อมูลจำนวนการแสดงผลระบบขนส่งสาธารณะของระบบนำทางทางการเดินทางด้วยขนส่งสาธารณะในเขตกรุงเทพมหานครและปริมณฑล	https://otp.gdcatalog.go.th/dataset/c54a99cf-7a9f-4d5c-a551-95c214164588/resource/87ab293c-bc3b-48df-99b4-7e19cbee0ecb/download/25640722-data-dictionary-data-use-publictransport.pdf
๑๐๑๐	อัตราค่าธรรมเนียม	https://www.eta.or.th/getattachment/Our-Service/Standard/emeeting/Content/download/ETDAannounce-31Jul63-emeeting-fee.pdf.aspx?lang=th-TH
๑๐๑๑	ชุดข้อมูลพื้นที่เสี่ยงภัยแล้ง	http://mekhala.dwr.go.th/imgbackend/doc_file/document_20210719-192947.csv
๑๐๑๒	ชุดข้อมูลสรุปอัตราความเร็วเฉลี่ยของรถยนต์ส่วนบุคคลในเขตกรุงเทพมหานคร (ช่วงเร่งด่วนเย็น 16.00 - 19.00 น.)	https://otp.gdcatalog.go.th/dataset/c3b658c2-be52-482f-81e4-8a46c43d56f9/resource/cfe35a77-5abb-43ce-9341-4f3a8bc00cdf/download/.xlsx

สำนักงานสถิติแห่งชาติขอสงวนสิทธิ์ ในการเปลี่ยนแปลงในกรณี :

- พบว่า URL ที่กำหนดที่ต้นทางมีการเปลี่ยนแปลง หรือ เข้าถึงไม่ได้
- พบว่า ประเภทของทรัพยากรต้นทางมีเป็นแบบโครงสร้าง สามารถนำมาใช้แทน

๒ หน้า ๒๑ จาก ๑๒๙ หน้า

๒. ตารางรายละเอียดรายการข้อมูล

ลำดับ	รายการข้อมูล	URL ข้อมูล
๑๐๑๓	ชุดข้อมูลสรุปอัตราความเร็วเฉลี่ยของรถยนต์ส่วนบุคคลในเขตกรุงเทพมหานคร (ช่วงเร่งด่วนเย็น 16.00 - 19.00 น.)	https://otp.gdcatalog.go.th/dataset/8bf06f85-eb2b-4e7f-b20d-9089ebf09304/resource/7c58a00c-8fb0-4db9-9ffd-0c3b5b5d38cc/download/speed-pm-outbound.csv
๑๐๑๔	ชุดข้อมูลสรุปอัตราความเร็วเฉลี่ยของรถยนต์ส่วนบุคคลในเขตกรุงเทพมหานคร (ช่วงเร่งด่วนเย็น 16.00 - 19.00 น.)	https://otp.gdcatalog.go.th/dataset/8bf06f85-eb2b-4e7f-b20d-9089ebf09304/resource/36e4ab45-bb77-420e-be0a-74699225fed2/download/25640722-data-dictionary-speed-pm-outbound.pdf
๑๐๑๕	ชุดข้อมูลสรุปอัตราความเร็วเฉลี่ยของรถยนต์ส่วนบุคคลในเขตกรุงเทพมหานคร (ช่วงเร่งด่วนเช้า 06.00 - 09.00 น.)	https://otp.gdcatalog.go.th/dataset/9c12b4f4-3574-4006-bc19-28c225b45da9/resource/df7e93f5-5892-4abf-acea-475022f3eb5c/download/25640722-data-dictionary-speed-am-inbound.pdf
๑๐๑๖	ชุดข้อมูลสรุปอัตราความเร็วเฉลี่ยของรถยนต์ส่วนบุคคลในเขตกรุงเทพมหานคร (ช่วงเร่งด่วนเช้า 06.00 - 09.00 น.)	https://otp.gdcatalog.go.th/dataset/9c12b4f4-3574-4006-bc19-28c225b45da9/resource/342419e6-a9a6-495e-947e-de2007a1c2b2/download/speed-am-inbound.csv
๑๐๑๗	ชุดข้อมูลสรุปอัตราความเร็วเฉลี่ยของรถยนต์ส่วนบุคคลในเขตกรุงเทพมหานคร (ช่วงเร่งด่วนเช้า 06.00 - 09.00 น.)	https://otp.gdcatalog.go.th/dataset/8bf06f85-eb2b-4e7f-b20d-9089ebf09304/resource/b3e8954b-34c1-4307-a8d9-9bb55b43a7da/download/speed-pm-outbound.xlsx
๑๐๑๘	ฐานะการคลังขององค์กรปกครองส่วนท้องถิ่น	https://www.fpo.go.th/main/getattachment/6aeca866-439c-427b-ac8e-38079e4d19a3/4928.aspx
๑๐๑๙	ดัชนีแรงงานอุตสาหกรรม	https://www.oie.go.th/assets/portals/1/fileups/2/files/Industrial index/indexes/month/labidx.xlsx
๑๐๒๐	ดัชนีการจราจรติดขัดและความหนาแน่นจราจร	https://data.doh.go.th/dataset/2f60ff2e-269e-43f5-9e6c-a4171a273e93/resource/deadb7fa-e012-44fc-8acb-73cb328e24c0/download/metaddata_index.xlsx
๑๐๒๑	ดัชนีการจราจรติดขัดและความหนาแน่นจราจร	https://data.doh.go.th/dataset/2f60ff2e-269e-43f5-9e6c-a4171a273e93/resource/ddfe323f-bb21-49e5-8f00-dee5acc685d2/download/duschanee56.pdf
๑๐๒๒	ดัชนีการจราจรติดขัดและความหนาแน่นจราจร	https://data.doh.go.th/dataset/2f60ff2e-269e-43f5-9e6c-a4171a273e93/resource/b9c90d9b-2120-44ac-8df2-b6db6dd02c2a/download/duschanee55.pdf
๑๐๒๓	ดัชนีการจราจรติดขัดและความหนาแน่นจราจร	https://data.doh.go.th/dataset/2f60ff2e-269e-43f5-9e6c-a4171a273e93/resource/9bde71a6-04ff-4572-94ff-ab531cbd0728/download/duschanee54.pdf
๑๐๒๔	ดัชนีการจราจรติดขัดและความหนาแน่นจราจร	https://data.doh.go.th/dataset/2f60ff2e-269e-43f5-9e6c-a4171a273e93/resource/46f93fa6-4846-4909-82e0-99c8ce1db5be/download/duschanee57.pdf
๑๐๒๕	ดัชนีการจราจรติดขัดและความหนาแน่นจราจร	https://data.doh.go.th/dataset/2f60ff2e-269e-43f5-9e6c-a4171a273e93/resource/4509a775-3dcd-4b94-bf20-2240cdf3cac4/download/duschanee58.pdf
๑๐๒๖	ดัชนีการจราจรติดขัดและความหนาแน่นจราจร	https://data.doh.go.th/dataset/2f60ff2e-269e-43f5-9e6c-a4171a273e93/resource/413040cb-9b30-4620-b066-30f5075eba52/download/duschanee60.pdf
๑๐๒๗	ดัชนีการจราจรติดขัดและความหนาแน่นจราจร ปี 2564	http://drive.doh.go.th/s/jf3qpkrsF5W6qaj

สำนักงานสถิติแห่งชาติขอสงวนสิทธิ์ ในการเปลี่ยนแปลงในกรณี :

- พบว่า URL ที่กำหนดที่ต้นทางมีการเปลี่ยนแปลง หรือ เข้าถึงไม่ได้
- พบว่า ประเภทของทรัพยากรต้นทางมีเป็นแบบโครงสร้าง สามารถนำมาใช้แทน

๒. ตารางรายละเอียดรายการข้อมูล

ลำดับ	รายการข้อมูล	URL ข้อมูล
๑๐๒๘	ดัชนีการตระหนักรู้ ด้านสิ่งแวดล้อม	http://www.mnre.go.th/th/service/more/1661
๑๐๒๙	ดัชนีการนำเข้าเชิงปริมาณ	https://www.bot.or.th/App/BTWS_STAT/statistics/ReportPage.aspx?reportID=113&language=eng
๑๐๓๐	ดัชนีการส่งสินค้า	https://www.oie.go.th/assets/portals/1/fileups/2/files/Industrial index/indexes/month/Shipidx.xlsx
๑๐๓๑	ดัชนีครอบครัวอบอุ่น	https://www.hiso.or.th/healthpromotion/excel/ดัชนีครอบครัวอบอุ่น.xlsx
๑๐๓๒	ดัชนีความมั่นคงด้านน้ำของประเทศ (Water Security Index)	http://enviportal.deqp.go.th:8081/Upload/Information/Document/ดัชนีความมั่นคงทางน้ำ.pdf
๑๐๓๓	ดัชนีความมั่นคงด้านน้ำอุปโภคบริโภค	http://project-wre.eng.chula.ac.th/watercu_eng/sites/default/files/รายงานแนวคิดความมั่นคงด้านน้ำ.pdf
๑๐๓๔	ดัชนีความอยู่เย็นเป็นสุข ร่วมกันในสังคมไทย	https://www.nesdc.go.th/ewt_w3c/ewt_dl_link.php?filename=&nid=10798
๑๐๓๕	ดัชนีคุณภาพอากาศ (AQI)	http://air4thai.pcd.go.th/webV2/index.php
๑๐๓๖	ดัชนีชี้วัดการจัดการน้ำมีต้นทุนทรัพยากรน้ำ	http://www.nso.go.th/sites/2014/DocLib13/ด้านทรัพยากรและสิ่งแวดล้อม/การจัดการน้ำ/water_63.pdf
๑๐๓๗	ดัชนีชุมชนเข้มแข็ง	https://www.nesdc.go.th/ewt_dl_link.php?nid=3516&filename=index
๑๐๓๘	ดัชนีปริมาณการส่งออก	https://www.bot.or.th/App/BTWS_STAT/statistics/ReportPage.aspx?reportID=113&language=eng
๑๐๓๙	ดัชนีผลการดำเนินงานด้านสิ่งแวดล้อม (Environmental Performance Index; EPI)	https://www.nstda-tiis.or.th/our-rd-activities/sd-data/epi/
๑๐๔๐	ดัชนีผลผลิตอุตสาหกรรม	https://indexes.oie.go.th/industrial_status.aspx?idContent=3126
๑๐๔๑	ดัชนีผลผลิตอุตสาหกรรม (ถ่วงน้ำหนักมูลค่าเพิ่ม)	https://www.oie.go.th/assets/portals/1/fileups/2/files/Industrial index/indexes/month/Prodidx1.xlsx
๑๐๔๒	ดัชนีผลผลิตอุตสาหกรรม (ถ่วงน้ำหนักมูลค่าผลผลิต)	https://www.oie.go.th/assets/portals/1/fileups/2/files/Industrial index/indexes/month/Prodidx2.xlsx
๑๐๔๓	ดัชนีผลิตภาพแรงงานอุตสาหกรรม	https://www.oie.go.th/assets/portals/1/fileups/2/files/Industrial index/indexes/month/labaproduct2.xlsx
๑๐๔๔	ดัชนีพัฒนาการเด็กสมวัย	https://hdcservice.moph.go.th/hdc/reports/report.php?source=pformatted/format1.php&cat_id=1ed90bc32310b503b7ca9b32af425ae5&id=2238b7879f442749bd1804032119e824
๑๐๔๕	ดัชนีราคาเพื่อใช้ประกอบการคำนวณหา Escalation Factor (K) สำหรับสัญญาแบบปรับราคาได้ในการประกวดราคาจ้างเหมาก่อสร้าง	https://data.moc.go.th/OpenData/KIndexes
๑๐๔๖	ดัชนีราคาผู้บริโภค	https://data.moc.go.th/OpenData/CPIGIndexes
๑๐๔๗	ดัชนีราคาผู้บริโภค	http://www.indexpr.moc.go.th/price_present/cpi/data/index_47.asp?list_month=01&list_year=2565&list_region=country
๑๐๔๘	ดัชนีราคาผู้บริโภค (CPI)	http://www.indexpr.moc.go.th/price_present/cpi/data/index_47.asp?list_month=11&list_year=2565&list_region=country

สำนักงานสถิติแห่งชาติขอสงวนสิทธิ์ ในการเปลี่ยนแปลงในกรณี :

- พบว่า URL ที่กำหนดที่ต้นทางมีการเปลี่ยนแปลง หรือ เข้าถึงไม่ได้
- พบว่า ประเภทของทรัพยากรต้นทางมีเป็นแบบโครงสร้าง สามารถนำมาใช้แทน

๒. ตารางรายละเอียดรายการข้อมูล

ลำดับ	รายการข้อมูล	URL ข้อมูล
๑๐๔๙	ดัชนีราคาผู้บริโภค จำแนกตามเดือนและจังหวัด	http://www.pricepr.moc.go.th/reports/rwervlet?destype=cache&desformat=pdf&report=CPIG_SUMMARY_PROVINCE_WEB&userid=index_prov/index_prov@price&p_month=12&p_year=2564&p_year_base=2562
๑๐๕๐	ดัชนีราคาผู้ผลิต	https://data.moc.go.th/OpenData/PPICPAIndexes
๑๐๕๑	ดัชนีราคาผู้ผลิต	http://www.indexpr.moc.go.th/price_present/tableIndexPpiSop_bot.asp
๑๐๕๒	ดัชนีราคาผู้ผลิต	http://www.indexpr.moc.go.th/price_present/cpi/data/index_47.asp?list_month=01&list_year=2565&list_region=country
๑๐๕๓	ดัชนีราคาวัสดุก่อสร้าง	https://data.moc.go.th/OpenData/CSIIndexes
๑๐๕๔	ดัชนีราคาส่งออก	https://data.moc.go.th/OpenData/EXIIndexes
๑๐๕๕	ดัชนีสินค้าสำเร็จรูปคงคลัง	https://www.oie.go.th/assets/portals/1/fileups/2/files/Industrial index/indexes/month/Invidx.xlsx
๑๐๕๖	ดัชนีอัตราส่วนสินค้าสำเร็จรูปคงคลัง	https://www.oie.go.th/assets/portals/1/fileups/2/files/Industrial index/indexes/month/Inratio.xlsx
๑๐๕๗	ดัชนีอัตราส่วนสินค้าสำเร็จรูปคงคลัง	https://www.oie.go.th/assets/portals/1/fileups/2/files/Industrial index/indexes/month/capidx.xlsx
๑๐๕๘	ดุลการค้าผ่านแดนไทย จำแนกตามประเทศและจังหวัด	https://www.nesdc.go.th/ewt_dl_link.php?nid=11911&filename=index
๑๐๕๙	ดุลบัญชีเดินสะพัด	https://www.bot.or.th/App/BTWS_STAT/statistics/BOTWEBSTAT.aspx?reportID=953&language=TH
๑๐๖๐	ดุลบัญชีเดินสะพัดต่อผลิตภัณฑ์มวลรวม	https://www.nesdc.go.th/ewt_dl_link.php?nid=3516&filename=index
๑๐๖๑	ต้นทุนโลจิสติกส์ต่อยอดขายของสินค้าเกษตรสำคัญ โคนม (สระบุรี และนครราชสีมา) พ.ศ.2561	https://www.oae.go.th/assets/portals/1/fileups/bappdata/files/Outlook Q3_2561.pdf
๑๐๖๒	ต้นทุนโลจิสติกส์ต่อยอดขายของสินค้าเกษตรสำคัญ โคนม (สระบุรี และนครราชสีมา) พ.ศ.2562	https://www.oae.go.th/assets/portals/1/fileups/bappdata/files/Outlook2562/Year 2562_2563.pdf
๑๐๖๓	ต้นทุนโลจิสติกส์ต่อยอดขายของสินค้าเกษตรสำคัญ โคนม (สระบุรี และนครราชสีมา) พ.ศ.2563	https://www.oae.go.th/assets/portals/1/fileups/bappdata/files/Outlook 2563 -2564 (ฉบับสมบูรณ์).pdf
๑๐๖๔	ต้นทุนโลจิสติกส์ต่อยอดขายของสินค้าเกษตรสำคัญ โคนม (สระบุรี และนครราชสีมา) พ.ศ.2564	https://www.oae.go.th/assets/portals/1/fileups/bappdata/files/Outlook 2564 _2565 (Final).pdf
๑๐๖๕	ต้นทุนโลจิสติกส์ต่อยอดขายของสินค้าเกษตรสำคัญ โคนม (สระบุรี และนครราชสีมา) พ.ศ.2565	https://oaezone.oae.go.th/assets/portals/2/fileups/bappfile/files/Outlook Q1_2565.pdf
๑๐๖๖	ต้นทุนโลจิสติกส์ต่อยอดขายของสินค้าเกษตรสำคัญ กุ้ง (จันทบุรีและตราด) พ.ศ.2561	https://www.oae.go.th/assets/portals/1/fileups/bappdata/files/Outlook Q3_2561.pdf

สำนักงานสถิติแห่งชาติขอสงวนสิทธิ์ ในการเปลี่ยนแปลงในกรณี :

- พบว่า URL ที่กำหนดที่ต้นทางมีการเปลี่ยนแปลง หรือ เข้าถึงไม่ได้
- พบว่า ประเภทของทรัพยากรต้นทางมีเป็นแบบโครงสร้าง สามารถนำมาใช้แทน

๒. ตารางรายละเอียดรายการข้อมูล

ลำดับ	รายการข้อมูล	URL ข้อมูล
๑๐๖๗	ต้นทุนโลจิสติกส์ต่อยอดขายของสินค้าเกษตรสำคัญ กุ้ง (จันทบุรีและตราด) พ.ศ.2562	https://www.oae.go.th/assets/portals/1/fileups/bappdata/files/Outlook2562/Year 2562_2563.pdf
๑๐๖๘	ต้นทุนโลจิสติกส์ต่อยอดขายของสินค้าเกษตรสำคัญ กุ้ง (จันทบุรีและตราด) พ.ศ.2563	https://www.oae.go.th/assets/portals/1/fileups/bappdata/files/Outlook 2563 -2564 (ฉบับสมบูรณ์).pdf
๑๐๖๙	ต้นทุนโลจิสติกส์ต่อยอดขายของสินค้าเกษตรสำคัญ กุ้ง (จันทบุรีและตราด) พ.ศ.2564	https://www.oae.go.th/assets/portals/1/fileups/bappdata/files/Outlook 2564 _2565 (Final).pdf
๑๐๗๐	ต้นทุนโลจิสติกส์ต่อยอดขายของสินค้าเกษตรสำคัญ กุ้ง (จันทบุรีและตราด) พ.ศ.2565	https://oaezone.oae.go.th/assets/portals/2/fileups/bappfile/files/Outlook Q1_2565.pdf
๑๐๗๑	ต้นทุนโลจิสติกส์ต่อยอดขายของสินค้าเกษตรสำคัญ ข้าวขาว พ.ศ. 2561	https://www.oae.go.th/assets/portals/1/fileups/bappdata/files/Outlook Q3_2561.pdf
๑๐๗๒	ต้นทุนโลจิสติกส์ต่อยอดขายของสินค้าเกษตรสำคัญ ข้าวขาว พ.ศ. 2562	https://www.oae.go.th/assets/portals/1/fileups/bappdata/files/Outlook2562/Year 2562_2563.pdf
๑๐๗๓	ต้นทุนโลจิสติกส์ต่อยอดขายของสินค้าเกษตรสำคัญ ข้าวขาว พ.ศ. 2563	https://oaezone.oae.go.th/assets/portals/2/fileups/bappfile/files/actionplan-logistic-2563%E2%80%932565.pdf
๑๐๗๔	ต้นทุนโลจิสติกส์ต่อยอดขายของสินค้าเกษตรสำคัญ ข้าวขาว พ.ศ. 2564	https://www.oae.go.th/assets/portals/1/fileups/bappdata/files/Outlook 2564 _2565 (Final).pdf
๑๐๗๕	ต้นทุนโลจิสติกส์ต่อยอดขายของสินค้าเกษตรสำคัญ ข้าวขาว พ.ศ. 2565	https://oaezone.oae.go.th/assets/portals/2/fileups/bappfile/files/Outlook Q1_2565.pdf
๑๐๗๖	ต้นทุนโลจิสติกส์ต่อยอดขายของสินค้าเกษตรสำคัญ ข้าวหอมมะลิ พ.ศ.2561	https://www.oae.go.th/assets/portals/1/fileups/bappdata/files/Outlook Q3_2561.pdf
๑๐๗๗	ต้นทุนโลจิสติกส์ต่อยอดขายของสินค้าเกษตรสำคัญ ข้าวหอมมะลิ พ.ศ.2562	https://www.oae.go.th/assets/portals/1/fileups/bappdata/files/Outlook2562/Year 2562_2563.pdf
๑๐๗๘	ต้นทุนโลจิสติกส์ต่อยอดขายของสินค้าเกษตรสำคัญ ข้าวหอมมะลิ พ.ศ.2563	https://www.oae.go.th/assets/portals/1/fileups/bappdata/files/Outlook 2563 -2564 (ฉบับสมบูรณ์).pdf
๑๐๗๙	ต้นทุนโลจิสติกส์ต่อยอดขายของสินค้าเกษตรสำคัญ ข้าวหอมมะลิ พ.ศ.2564	https://www.oae.go.th/assets/portals/1/fileups/bappdata/files/Outlook 2564 _2565 (Final).pdf

สำนักงานสถิติแห่งชาติขอสงวนสิทธิ์ ในการเปลี่ยนแปลงในกรณี :

- พบว่ามี URL ที่กำหนดที่ต้นทางมีการเปลี่ยนแปลง หรือ เข้าถึงไม่ได้
- พบว่า ประเภทของทรัพยากรต้นทางมีเป็นแบบโครงสร้าง สามารถนำมาใช้แทน

หน้า ๖๕ จาก ๑๒๙ หน้า

(Handwritten signatures and initials)

๒. ตารางรายละเอียดรายการข้อมูล

ลำดับ	รายการข้อมูล	URL ข้อมูล
๑๐๘๐	ต้นทุนโลจิสติกส์ต่อยอดขายของสินค้าเกษตรสำคัญ ข้าวหอมมะลิ พ.ศ.2565	https://oaezone.oae.go.th/assets/portals/2/fileups/bappfile/files/Outlook Q1_2565.pdf
๑๐๘๑	ต้นทุนโลจิสติกส์ต่อยอดขายของสินค้าเกษตรสำคัญ ข้าวหอมมะลิ พ.ศ.2565	https://corporate.airportthai.co.th/th/infraaccess/#:~:text=ปัจจุบันท่าอากาศยานสุวรรณภูมิมีขีด,การพัฒนาท่าอากาศยานสุวรรณภูมิเกิด
๑๐๘๒	ต้นทุนโลจิสติกส์ต่อยอดขายของสินค้าเกษตรสำคัญ ทูเรียน พ.ศ. 2561	https://www.oae.go.th/assets/portals/1/fileups/bappdata/files/Outlook Q3_2561.pdf
๑๐๘๓	ต้นทุนโลจิสติกส์ต่อยอดขายของสินค้าเกษตรสำคัญ ทูเรียน พ.ศ. 2562	https://www.oae.go.th/assets/portals/1/fileups/bappdata/files/Outlook2562/Year 2562_2563.pdf
๑๐๘๔	ต้นทุนโลจิสติกส์ต่อยอดขายของสินค้าเกษตรสำคัญ ทูเรียน พ.ศ. 2563	https://www.oae.go.th/assets/portals/1/fileups/bappdata/files/Outlook 2563 -2564 (ฉบับสมบูรณ์).pdf
๑๐๘๕	ต้นทุนโลจิสติกส์ต่อยอดขายของสินค้าเกษตรสำคัญ ทูเรียน พ.ศ. 2564	https://www.oae.go.th/assets/portals/1/fileups/bappdata/files/Outlook 2564 _2565 (Final).pdf
๑๐๘๖	ต้นทุนโลจิสติกส์ต่อยอดขายของสินค้าเกษตรสำคัญ ทูเรียน พ.ศ. 2565	https://oaezone.oae.go.th/assets/portals/2/fileups/bappfile/files/Outlook Q1_2565.pdf
๑๐๘๗	ต้นทุนโลจิสติกส์ต่อยอดขายของสินค้าเกษตรสำคัญ ปลานิล (เชียงราย) พ.ศ.2561	https://www.oae.go.th/assets/portals/1/fileups/bappdata/files/Outlook Q3_2561.pdf
๑๐๘๘	ต้นทุนโลจิสติกส์ต่อยอดขายของสินค้าเกษตรสำคัญ ปลานิล (เชียงราย) พ.ศ.2562	https://www.oae.go.th/assets/portals/1/fileups/bappdata/files/Outlook2562/Year 2562_2563.pdf
๑๐๘๙	ต้นทุนโลจิสติกส์ต่อยอดขายของสินค้าเกษตรสำคัญ ปลานิล (เชียงราย) พ.ศ.2563	https://www.oae.go.th/assets/portals/1/fileups/bappdata/files/Outlook 2563 -2564 (ฉบับสมบูรณ์).pdf
๑๐๙๐	ต้นทุนโลจิสติกส์ต่อยอดขายของสินค้าเกษตรสำคัญ ปลานิล (เชียงราย) พ.ศ.2564	https://www.oae.go.th/assets/portals/1/fileups/bappdata/files/Outlook 2564 _2565 (Final).pdf
๑๐๙๑	ต้นทุนโลจิสติกส์ต่อยอดขายของสินค้าเกษตรสำคัญ ปลานิล (เชียงราย) พ.ศ.2565	https://oaezone.oae.go.th/assets/portals/2/fileups/bappfile/files/Outlook Q1_2565.pdf
๑๐๙๒	ต้นทุนโลจิสติกส์ต่อยอดขายของสินค้าเกษตรสำคัญ ปาล์มน้ำมัน พ.ศ. 2561	https://www.oae.go.th/assets/portals/1/fileups/bappdata/files/Outlook Q3_2561.pdf

สำนักงานสถิติแห่งชาติขอสงวนสิทธิ์ ในการเปลี่ยนแปลงในกรณี :

๑. พบว่า URL ที่กำหนดที่ต้นทางมีการเปลี่ยนแปลง หรือ เข้าถึงไม่ได้
๒. พบว่า ประเภทของทรัพยากรต้นทางมีเป็นแบบโครงสร้าง สามารถนำมาใช้แทน

๕ หน้า ๖๖ จาก ๑๒๙ หน้า

๒. ตารางรายละเอียดรายการข้อมูล

ลำดับ	รายการข้อมูล	URL ข้อมูล
๑๐๙๓	ต้นทุนโลจิสติกส์ต่อยอดขายของสินค้าเกษตรสำคัญ ปาล์มน้ำมัน พ.ศ. 2562	https://www.oae.go.th/assets/portals/1/fileups/bappdata/files/Outlook2562/Year 2562_2563.pdf
๑๐๙๔	ต้นทุนโลจิสติกส์ต่อยอดขายของสินค้าเกษตรสำคัญ ปาล์มน้ำมัน พ.ศ. 2563	https://www.oae.go.th/assets/portals/1/fileups/bappdata/files/Outlook 2563 -2564 (ฉบับสมบูรณ์).pdf
๑๐๙๕	ต้นทุนโลจิสติกส์ต่อยอดขายของสินค้าเกษตรสำคัญ ปาล์มน้ำมัน พ.ศ. 2564	https://www.oae.go.th/assets/portals/1/fileups/bappdata/files/Outlook 2564 _2565 (Final).pdf
๑๐๙๖	ต้นทุนโลจิสติกส์ต่อยอดขายของสินค้าเกษตรสำคัญ ปาล์มน้ำมัน พ.ศ. 2565	https://oaezone.oae.go.th/assets/portals/2/fileups/bappfile/files/Outlook Q1_2565.pdf
๑๐๙๗	ต้นทุนโลจิสติกส์ต่อยอดขายของสินค้าเกษตรสำคัญ พริก พ.ศ.2561	https://www.oae.go.th/assets/portals/1/fileups/bappdata/files/Outlook Q3_2561.pdf
๑๐๙๘	ต้นทุนโลจิสติกส์ต่อยอดขายของสินค้าเกษตรสำคัญ พริก พ.ศ.2562	https://www.oae.go.th/assets/portals/1/fileups/bappdata/files/Outlook2562/Year 2562_2563.pdf
๑๐๙๙	ต้นทุนโลจิสติกส์ต่อยอดขายของสินค้าเกษตรสำคัญ พริก พ.ศ.2563	https://www.oae.go.th/assets/portals/1/fileups/bappdata/files/Outlook 2563 -2564 (ฉบับสมบูรณ์).pdf
๑๑๐๐	ต้นทุนโลจิสติกส์ต่อยอดขายของสินค้าเกษตรสำคัญ พริก พ.ศ.2564	https://www.oae.go.th/assets/portals/1/fileups/bappdata/files/Outlook 2564 _2565 (Final).pdf
๑๑๐๑	ต้นทุนโลจิสติกส์ต่อยอดขายของสินค้าเกษตรสำคัญ พริก พ.ศ.2565	https://oaezone.oae.go.th/assets/portals/2/fileups/bappfile/files/Outlook Q1_2565.pdf
๑๑๐๒	ต้นทุนโลจิสติกส์ต่อยอดขายของสินค้าเกษตรสำคัญ พืชผัก (กาแพงเพชร) พ.ศ.2561	https://www.oae.go.th/assets/portals/1/fileups/bappdata/files/Outlook Q3_2561.pdf
๑๑๐๓	ต้นทุนโลจิสติกส์ต่อยอดขายของสินค้าเกษตรสำคัญ พืชผัก (กาแพงเพชร) พ.ศ.2562	https://www.oae.go.th/assets/portals/1/fileups/bappdata/files/Outlook2562/Year 2562_2563.pdf
๑๑๐๔	ต้นทุนโลจิสติกส์ต่อยอดขายของสินค้าเกษตรสำคัญ พืชผัก (กาแพงเพชร) พ.ศ.2563	https://www.oae.go.th/assets/portals/1/fileups/bappdata/files/Outlook 2563 -2564 (ฉบับสมบูรณ์).pdf
๑๑๐๕	ต้นทุนโลจิสติกส์ต่อยอดขายของสินค้าเกษตรสำคัญ พืชผัก (กาแพงเพชร) พ.ศ.2564	https://www.oae.go.th/assets/portals/1/fileups/bappdata/files/Outlook 2564 _2565 (Final).pdf
๑๑๐๖	ต้นทุนโลจิสติกส์ต่อยอดขายของสินค้าเกษตรสำคัญ พืชผัก (กาแพงเพชร) พ.ศ.2565	https://oaezone.oae.go.th/assets/portals/2/fileups/bappfile/files/Outlook Q1_2565.pdf
๑๑๐๗	ต้นทุนโลจิสติกส์ต่อยอดขายของสินค้าเกษตรสำคัญ มะม่วง พ.ศ. 2561	https://www.oae.go.th/assets/portals/1/fileups/bappdata/files/Outlook Q3_2561.pdf
๑๑๐๘	ต้นทุนโลจิสติกส์ต่อยอดขายของสินค้าเกษตรสำคัญ มะม่วง พ.ศ. 2562	https://www.oae.go.th/assets/portals/1/fileups/bappdata/files/Outlook2562/Year 2562_2563.pdf

สำนักงานสถิติแห่งชาติขอสงวนสิทธิ์ ในการเปลี่ยนแปลงในกรณี :

- พบว่า URL ที่กำหนดที่ต้นทางมีการเปลี่ยนแปลง หรือ เข้าถึงไม่ได้
- พบว่า ประเภทของทรัพยากรต้นทางมีเป็นแบบโครงสร้าง สามารถนำมาใช้แทน

๒. ตารางรายละเอียดรายการข้อมูล

ลำดับ	รายการข้อมูล	URL ข้อมูล
๑๑๐๙	ต้นทุนโลจิสติกส์ต่อยอดขายของสินค้าเกษตรสำคัญ มะม่วง พ.ศ. 2563	https://www.oae.go.th/assets/portals/1/fileups/bappdata/files/Outlook 2563 -2564 (ฉบับสมบูรณ์).pdf
๑๑๑๐	ต้นทุนโลจิสติกส์ต่อยอดขายของสินค้าเกษตรสำคัญ มะม่วง พ.ศ. 2564	https://www.oae.go.th/assets/portals/1/fileups/bappdata/files/Outlook 2564 _2565 (Final).pdf
๑๑๑๑	ต้นทุนโลจิสติกส์ต่อยอดขายของสินค้าเกษตรสำคัญ มะม่วง พ.ศ. 2565	https://oaezone.oae.go.th/assets/portals/2/fileups/bappfile/files/Outlook Q1_2565.pdf
๑๑๑๒	ต้นทุนโลจิสติกส์ต่อยอดขายของสินค้าเกษตรสำคัญ มันสำปะหลัง พ.ศ. 2561	https://www.oae.go.th/assets/portals/1/fileups/bappdata/files/Outlook Q3_2561.pdf
๑๑๑๓	ต้นทุนโลจิสติกส์ต่อยอดขายของสินค้าเกษตรสำคัญ มันสำปะหลัง พ.ศ. 2562	https://www.oae.go.th/assets/portals/1/fileups/bappdata/files/Outlook2562/Year 2562_2563.pdf
๑๑๑๔	ต้นทุนโลจิสติกส์ต่อยอดขายของสินค้าเกษตรสำคัญ มันสำปะหลัง พ.ศ. 2563	https://www.oae.go.th/assets/portals/1/fileups/bappdata/files/Outlook 2563 -2564 (ฉบับสมบูรณ์).pdf
๑๑๑๕	ต้นทุนโลจิสติกส์ต่อยอดขายของสินค้าเกษตรสำคัญ มันสำปะหลัง พ.ศ. 2564	https://www.oae.go.th/assets/portals/1/fileups/bappdata/files/Outlook 2564 _2565 (Final).pdf
๑๑๑๖	ต้นทุนโลจิสติกส์ต่อยอดขายของสินค้าเกษตรสำคัญ มันสำปะหลัง พ.ศ. 2565	https://oaezone.oae.go.th/assets/portals/2/fileups/bappfile/files/Outlook Q1_2565.pdf
๑๑๑๗	ต้นทุนโลจิสติกส์ต่อยอดขายของสินค้าเกษตรสำคัญ ยางพารา พ.ศ. 2561	https://www.oae.go.th/assets/portals/1/fileups/bappdata/files/Outlook Q3_2561.pdf
๑๑๑๘	ต้นทุนโลจิสติกส์ต่อยอดขายของสินค้าเกษตรสำคัญ ยางพารา พ.ศ. 2562	https://www.oae.go.th/assets/portals/1/fileups/bappdata/files/Outlook2562/Year 2562_2563.pdf
๑๑๑๙	ต้นทุนโลจิสติกส์ต่อยอดขายของสินค้าเกษตรสำคัญ ยางพารา พ.ศ. 2563	https://www.oae.go.th/assets/portals/1/fileups/bappdata/files/Outlook 2563 -2564 (ฉบับสมบูรณ์).pdf
๑๑๒๐	ต้นทุนโลจิสติกส์ต่อยอดขายของสินค้าเกษตรสำคัญ ยางพารา พ.ศ. 2564	https://www.oae.go.th/assets/portals/1/fileups/bappdata/files/Outlook 2564 _2565 (Final).pdf
๑๑๒๑	ต้นทุนโลจิสติกส์ต่อยอดขายของสินค้าเกษตรสำคัญ ยางพารา พ.ศ. 2565	https://oaezone.oae.go.th/assets/portals/2/fileups/bappfile/files/Outlook Q1_2565.pdf

สำนักงานสถิติแห่งชาติขอสงวนสิทธิ์ ในการเปลี่ยนแปลงในกรณี :

- พบว่า URL ที่กำหนดที่ต้นทางมีการเปลี่ยนแปลง หรือ เข้าถึงไม่ได้
- พบว่า ประเภทของทรัพยากรต้นทางมีเป็นแบบโครงสร้าง สามารถนำมาใช้แทน

๒. ตารางรายละเอียดรายการข้อมูล

ลำดับ	รายการข้อมูล	URL ข้อมูล
๑๑๒๒	ต้นทุนโลจิสติกส์ต่อยอดขายของสินค้าเกษตรสำคัญ สัมโอ พ.ศ. 2561	https://www.oae.go.th/assets/portals/1/fileups/bappdata/files/Outlook Q3_2561.pdf
๑๑๒๓	ต้นทุนโลจิสติกส์ต่อยอดขายของสินค้าเกษตรสำคัญ สัมโอ พ.ศ. 2562	https://www.oae.go.th/assets/portals/1/fileups/bappdata/files/Outlook2562/Year 2562_2563.pdf
๑๑๒๔	ต้นทุนโลจิสติกส์ต่อยอดขายของสินค้าเกษตรสำคัญ สัมประรด พ.ศ. 2561	https://www.oae.go.th/assets/portals/1/fileups/bappdata/files/Outlook Q3_2561.pdf
๑๑๒๕	ต้นทุนโลจิสติกส์ต่อยอดขายของสินค้าเกษตรสำคัญ สัมประรด พ.ศ. 2562	https://www.oae.go.th/assets/portals/1/fileups/bappdata/files/Outlook2562/Year 2562_2563.pdf
๑๑๒๖	ต้นทุนโลจิสติกส์ต่อยอดขายของสินค้าเกษตรสำคัญ หน่อไม้ฝรั่ง พ.ศ. 2561	https://www.oae.go.th/assets/portals/1/fileups/bappdata/files/Outlook Q3_2561.pdf
๑๑๒๗	ต้นทุนโลจิสติกส์ต่อยอดขายของสินค้าเกษตรสำคัญ หน่อไม้ฝรั่ง พ.ศ. 2562	https://www.oae.go.th/assets/portals/1/fileups/bappdata/files/Outlook2562/Year 2562_2563.pdf
๑๑๒๘	ต้นทุนโลจิสติกส์ต่อยอดขายของสินค้าเกษตรสำคัญ หน่อไม้ฝรั่ง พ.ศ. 2565	https://oaezone.oae.go.th/assets/portals/2/fileups/bappfile/files/Outlook Q1_2565.pdf
๑๑๒๙	ต้นทุนโลจิสติกส์ต่อยอดขายของสินค้าเกษตรสำคัญ อ้อย พ.ศ. 2561	https://www.oae.go.th/assets/portals/1/fileups/bappdata/files/Outlook Q3_2561.pdf
๑๑๓๐	ต้นทุนโลจิสติกส์ต่อยอดขายของสินค้าเกษตรสำคัญ อ้อย พ.ศ. 2562	https://www.oae.go.th/assets/portals/1/fileups/bappdata/files/Outlook2562/Year 2562_2563.pdf
๑๑๓๑	ต้นทุนการลดการปล่อยก๊าซเรือนกระจกต่อหน่วย (บาทต่อตันคาร์บอนไดออกไซด์เทียบเท่า)มีแนวโน้มลดลง	http://www.oic.go.th/FILEWEB/CABINFOCENTER38/DRAWER027/GENERAL/DATA0000/00000852.PDF
๑๑๓๒	ตัวชี้วัดผลิตภาพรวม (TFP หรือ Total Factor Productivity)	https://www.oie.go.th/assets/portals/1/fileups/2/files/TFP/DataSet_2022_21_01_List of sectors for Total Factor Productivity_TH.csv
๑๑๓๓	ตำแหน่งการว่างงาน จำแนกตามจังหวัด	https://www.doe.go.th/prd/assets/upload/files/lmia_th/7e3c86709f8521edc9b8c024a71e83ef.pdf
๑๑๓๔	ตำแหน่งงานว่าง	https://www.doe.go.th/prd/assets/upload/files/lmia_th/777e20ca8ca7c113737da012d8613eeb.pdf
๑๑๓๕	ทรัพย์สินดำเนินงานและหมุนเวียนต้นปี	https://www.oae.go.th/assets/portals/1/files/journal/2564/commodity2563.pdf
๑๑๓๖	ทรัพย์สินทั้งหมดปลายปี	https://www.oae.go.th/assets/portals/1/files/oaegdcatalog/stat/21-04/6263_ทรัพย์สิน.xlsx
๑๑๓๗	ทรัพย์สินทั้งหมดปลายปี ระดับประเทศ ภาค	https://www.oae.go.th/assets/portals/1/files/oaegdcatalog/stat/21-04/6263_ทรัพย์สิน.xlsx
๑๑๓๘	ทุนจดทะเบียนเลิกกิจการ	https://www.dbd.go.th/download/document_file/Statistic/2565/business/B202210.xls
๑๑๓๙	ทุนจดทะเบียนนิติบุคคลตั้งใหม่	https://www.dbd.go.th/news_view.php?nid=469421555

สำนักงานสถิติแห่งชาติขอสงวนสิทธิ์ ในการเปลี่ยนแปลงในกรณี :

- พบว่า URL ที่กำหนดทิศทางมีการเปลี่ยนแปลง หรือ เข้าถึงไม่ได้
- พบว่า ประเภทของทรัพยากรต้นทางมีเป็นแบบโครงสร้าง สามารถนำมาใช้แทน

๒. ตารางรายละเอียดรายการข้อมูล

ลำดับ	รายการข้อมูล	URL ข้อมูล
๑๑๔๐	นักเรียนโรงเรียนสาธิต จำแนกตาม ชั้นเรียน และ เพศ	https://data.mhesi.go.th/dataset/d9f22f6a-1362-441e-9f37-40727e925873/resource/f168114e-ad67-4b1c-9bb6-8050ed5d4bf2/download/satit_std_11_02.csv
๑๑๔๑	นักเรียนโรงเรียนสาธิต จำแนกตาม ชั้นเรียน และ เพศ	https://data.mhesi.go.th/dataset/8cc67252-0be7-4bb1-817e-0d0ede5dc1a3/resource/be0cb7d2-b2e2-4dc2-aaa6-63625544846f/download/satit_std_11_03.xlsx
๑๑๔๒	นักเรียนโรงเรียนสาธิต จำแนกตาม ชั้นเรียน และ เพศ	http://202.44.139.145/api/public/opendata/satit_std_11_02
๑๑๔๓	นักเรียนโรงเรียนสาธิต จำแนกตาม ชื่อโรงเรียน และ เพศ	https://data.mhesi.go.th/dataset/9c5cce19-ba39-42f8-a5df-32d06963c909/resource/1bd44fcc-c2e6-4ca2-831e-317810282d96/download/satit_std_11_04.xlsx
๑๑๔๔	นักเรียนโรงเรียนสาธิต จำแนกตาม ชื่อโรงเรียน และ เพศ	https://data.mhesi.go.th/dataset/8cc67252-0be7-4bb1-817e-0d0ede5dc1a3/resource/d39c73e7-73de-47c6-ad66-37a6aa5fe33b/download/satit_std_11_03.csv
๑๑๔๕	นักเรียนโรงเรียนสาธิต จำแนกตาม ชื่อโรงเรียน และ เพศ	http://202.44.139.145/api/public/opendata/satit_std_11_03
๑๑๔๖	นักเรียนโรงเรียนสาธิต จำแนกตาม ระดับช่วงชั้น และเพศ	https://data.mhesi.go.th/dataset/d9f22f6a-1362-441e-9f37-40727e925873/resource/f98c02a7-eb2a-49cc-9ace-a0974a640cef/download/satit_std_11_02.xlsx
๑๑๔๗	นักเรียนโรงเรียนสาธิต จำแนกตาม ระดับช่วงชั้น และเพศ	https://data.mhesi.go.th/dataset/96352168-26dc-4ebf-bca3-be2842ee561d/resource/8eeb608f-859d-49fd-903f-79ad25943302/download/satit_std_11_01.csv
๑๑๔๘	นักเรียนโรงเรียนสาธิต จำแนกตาม ระดับช่วงชั้น และเพศ	http://202.44.139.145/api/public/opendata/satit_std_11_01
๑๑๔๙	นักเรียนต่างชาติในโรงเรียนสาธิต จำแนกตาม สัญชาติของนักเรียน ชื่อโรงเรียน และ เพศ	https://data.mhesi.go.th/dataset/9c5cce19-ba39-42f8-a5df-32d06963c909/resource/68be265b-6368-4b1e-9f81-98e2bf2f5df5/download/satit_std_11_04.csv
๑๑๕๐	นักเรียนต่างชาติในโรงเรียนสาธิต จำแนกตาม สัญชาติของนักเรียน ชื่อโรงเรียน และ เพศ	http://e-cert.ricethailand.go.th/API.php?STANDARD=SEEDSTAT
๑๑๕๑	นักเรียนต่างชาติในโรงเรียนสาธิต จำแนกตาม สัญชาติของนักเรียน ชื่อโรงเรียน และ เพศ	http://202.44.139.145/api/public/opendata/satit_std_11_04
๑๑๕๒	นักห้องเที่ยวในสวนพฤกษศาสตร์	https://catalog.dnp.go.th/dataset/ae0954b-5c4b-49c3-9e79-0c83cb5bcfe0/resource/1efb3eae-55a8-4132-be17-b70d0d2a45da/download/-2564.xlsx
๑๑๕๓	นักห้องเที่ยวในสวนพฤกษศาสตร์	https://catalog.dnp.go.th/dataset/9957c041-0cbf-4313-8208-a72dfb8f7af2/resource/8f4026e8-2dec-4bb4-8e8a-b402c5b027a2/download/ccf_000023.pdf
๑๑๕๔	ข้อมูลจำนวนของสถานประกอบการที่สมัครเข้าร่วมกิจกรรม	https://tosh.or.th/images/file/Stat/zero/dataset_41_01-01.csv

สำนักงานสถิติแห่งชาติขอสงวนสิทธิ์ ในการเปลี่ยนแปลงในกรณี :

- พบว่า URL ที่กำหนดที่ต้นทางมีการเปลี่ยนแปลง หรือ เข้าถึงไม่ได้
- พบว่า ประเภทของทรัพยากรต้นทางมีเป็นแบบโครงสร้าง สามารถนำมาใช้แทน

หน้า ๗๐ จาก ๑๒๙ หน้า

๑

๑๑๑๑

๑๑๑๑

๑๑๑๑

๑๑๑๑

๑๑๑๑

๒. ตารางรายละเอียดรายการข้อมูล

ลำดับ	รายการข้อมูล	URL ข้อมูล
๑๑๕๕	นักท่องเที่ยวในสวนรุกขชาติ	https://catalog.dnp.go.th/dataset/ab2b19ed-6e9c-436b-88e7-b7bb9fac2497/resource/f81dad4e-696e-4e1e-8079-9f7b20a3b0b8/download/2564.xlsx
๑๑๕๖	นักท่องเที่ยวชาวไทยที่เดินทางท่องเที่ยวในประเทศ	https://mots.go.th/download/article/article_20220121155450.xlsx
๑๑๕๗	นักท่องเที่ยวชาวต่างชาติที่เข้ามาประเทศไทย (ตามประเทศที่พำนัก)	https://mots.go.th/download/article/article_20220121155450.xlsx
๑๑๕๘	นักท่องเที่ยวชาวต่างชาติที่เข้ามาประเทศไทย (ภาคใต้ ตามที่ตั้งที่พัก)	https://mots.go.th/download/article/article_20220121155450.xlsx
๑๑๕๙	นักศึกษาเข้าใหม่ ที่เป็นต่างชาติ จำแนกตาม สัญชาติ และชื่อมหาวิทยาลัย	https://data.mhesi.go.th/dataset/db692d53-1626-467d-bd45-5011759d3a3e/resource/e199588c-a9ed-4d68-bd88-6020acae5911/download/univ_std_11_06.csv
๑๑๖๐	ชนิดพันธุ์สัตว์ป่า	http://www.thaiwildlife.info/species.php
๑๑๖๑	นักศึกษาเข้าใหม่ ที่เป็นต่างชาติ จำแนกตาม สัญชาติ และชื่อมหาวิทยาลัย	http://202.44.139.145/api/public/opendata/univ_std_11_06
๑๑๖๒	นักศึกษาปัจจุบัน จำแนกตามกลุ่มสถาบัน ชื่อสถาบัน คณะ สาขาวิชา ระดับการศึกษา และ เพศ	https://data.mhesi.go.th/dataset/2cf5431a-a1af-4cc5-915e-4755c3071fe7/resource/96e83c8a-d8d7-4074-bd1d-476cf618ce09/download/univ_std_11_01_2564.csv
๑๑๖๓	นักศึกษาปัจจุบัน จำแนกตามกลุ่มสถาบัน ชื่อสถาบัน คณะ สาขาวิชา ระดับการศึกษา และ เพศ	https://data.mhesi.go.th/dataset/2cf5431a-a1af-4cc5-915e-4755c3071fe7/resource/95dcf2d2-ac81-48d6-ae9e-e58007f91ef1/download/univ_std_11_01_2563.csv
๑๑๖๔	นักศึกษาปัจจุบัน จำแนกตามกลุ่มสถาบัน ชื่อสถาบัน คณะ สาขาวิชา ระดับการศึกษา และ เพศ	https://data.mhesi.go.th/dataset/2cf5431a-a1af-4cc5-915e-4755c3071fe7/resource/9401fb7e-8df0-44a2-8d5d-0dd73b0f64ee/download/univ_std_11_01_2564.xlsx
๑๑๖๕	นักศึกษาปัจจุบัน จำแนกตามกลุ่มสถาบัน ชื่อสถาบัน คณะ สาขาวิชา ระดับการศึกษา และ เพศ	http://202.44.139.145/api/public/opendata/univ_std_11_01_2564
๑๑๖๖	นักศึกษาปัจจุบัน จำแนกตามกลุ่มสถาบัน ชื่อสถาบัน คณะ สาขาวิชา ระดับการศึกษา และ เพศ	http://202.44.139.145/api/public/opendata/univ_std_11_01_2563
๑๑๖๗	บุคลากรวิจัยและพัฒนาของประเทศไทย	https://nrct.go.th/e-publish1/survey-report64/index.html
๑๑๖๘	บุคลากรด้านวิจัยและพัฒนาแบบทำงานเต็มเวลา จำแนกตามหน่วยดำเนินการ	http://stiic.sti.or.th/wp-content/uploads/2019/03/2019-RD-T003.csv
๑๑๖๙	บุคลากรด้านวิจัยและพัฒนาแบบรายหัว จำแนกตามหน่วยดำเนินการ	http://stiic.sti.or.th/wp-content/uploads/2019/03/2019-RD-T003.csv
๑๑๗๐	บุคลากรวิจัย	https://nrct.go.th/e-publish1/survey-report64/index.html
๑๑๗๑	ประเภทสินเชื่อและแหล่งเงินกู้ของครัวเรือนเกษตรกร	https://www.oae.go.th/assets/portals/1/files/oaegdcatalog/stat/21-04/6263_หนี้สิน.xlsx

สำนักงานสถิติแห่งชาติขอสงวนสิทธิ์ ในการเปลี่ยนแปลงในกรณี :

- พบว่า URL ที่กำหนดที่ต้นทางมีการเปลี่ยนแปลง หรือ เข้าถึงไม่ได้
- พบว่า ประเภทของทรัพยากรต้นทางมีเป็นแบบโครงสร้าง สามารถนำมาใช้แทน

๒. ตารางรายละเอียดรายการข้อมูล

ลำดับ	รายการข้อมูล	URL ข้อมูล
๑๑๗๒	ประกาศกระทรวงอุตสาหกรรม เรื่องกำหนดอัตราการจ่ายเงินพิเศษ	https://data.mhesi.go.th/dataset/96352168-26dc-4ebf-bca3-be2842ee561d/resource/cd3f06c4-6a85-40d7-9e1f-44a7b9602a21/download/satit_std_11_01.xlsx
๑๑๗๓	ประชากรอายุ 15-24 ปี ทั้งหมด	https://stat.bora.dopa.go.th/stat/statnew/statMONTH/statmonth/#/displayData
๑๑๗๔	ประมาณการรายได้ที่คนงานไทยในต่างประเทศส่งกลับ	https://www.mol.go.th/wp-content/uploads/sites/2/2022/08/FinalreportStatisticis2564-for16Aug2565.pdf
๑๑๗๕	ประสิทธิภาพการใช้น้ำในพื้นที่ชลประทานของแต่ละลุ่มน้ำ	http://www.onwr.go.th/wp-content/uploads/2019/11/การบริหารจัดการทรัพยากรน้ำ.pdf
๑๑๗๖	ปริมาณเมล็ดพันธุ์ข้าว	https://catalog.ricethailand.go.th/dataset/ca0e7582-9345-428c-a982-ff4a0377aeee/resource/b76aacff-e121-4e41-8bda-8790046fafb3/download/rd_sdsat1_.csv
๑๑๗๗	ปริมาณแบนด์วิดท์รวมในการใช้งานอินเทอร์เน็ตที่เชื่อมต่อไปต่างประเทศ	http://webstats.nbt.go.th/netnbt/BANDWIDTH.php
๑๑๗๘	ปริมาณและมูลค่าการนำเข้าวัตถุดิบทรายทางการเกษตร จำแนกตามประเภทสารเคมี	https://www.doa.go.th/ard/wp-content/uploads/2022/06/5.-รายงานสรุปการนำเข้าวัตถุดิบทรายทางการเกษตร-ปี-พ.ศ.-๒๕๖๔-ประเภทการใช้.pdf
๑๑๗๙	ปริมาณไม้ที่ผลิตได้ จำแนกตามการผลิตไม้	https://forestinfo.forest.go.th/Content/file/stat2564/Table_19(1).xlsx
๑๑๘๐	ปริมาณกากอุตสาหกรรมได้รับการจัดการอย่างถูกต้องและนำไปใช้ประโยชน์	https://opendata.nesdc.go.th/dataset/industrial-waste-management
๑๑๘๑	ปริมาณกากอุตสาหกรรมอันตรายทั้งหมด	https://www.diw.go.th/webdiw/static-waste/
๑๑๘๒	ปริมาณกากอุตสาหกรรมอันตรายทั้งหมดเข้าสู่ระบบการจัดการที่ถูกต้อง	https://www.diw.go.th/webdiw/static-waste/
๑๑๘๓	ปริมาณก๊าซโอโซน เฉลี่ย 1 ชั่วโมง สูงสุด รายจังหวัด	http://air4thai.pcd.go.th/webV2/download_report.php?file=prov_2021
๑๑๘๔	ปริมาณการเดินทางบนทางหลวง	http://www.doh.go.th/visual/traffic
๑๑๘๕	ปริมาณการใช้ไฟฟ้าของประเทศ	http://catalog.eppo.go.th/dataset/eebd7a61-c58e-4b82-93d9-3d24cc1aa780/resource/d3a101dd-a2f7-4ed4-a122-4f21c0038db3/download/dataset_11_37.csv
๑๑๘๖	ปริมาณการใช้ก๊าซโปรเพน	https://www.doeb.go.th/2017/#/article/statistic
๑๑๘๗	ปริมาณการใช้ก๊าซโปรเพนทั้งปี	https://www.doeb.go.th/2017/#/article/statistic
๑๑๘๘	ปริมาณการใช้ก๊าซธรรมชาติ	http://catalog.eppo.go.th/dataset/26f29bb9-fc1e-4a62-a39d-817188a74810/resource/f69c137e-168c-473c-beb0-2f49a3dc076f/download/dataset_11_22.csv
๑๑๘๙	ปริมาณการใช้ก๊าซธรรมชาติในประเทศในการผลิตไฟฟ้า	https://opendata.nesdc.go.th/dataset/natural-gas-share-in-power-generation-in-gwh

สำนักงานสถิติแห่งชาติขอสงวนสิทธิ์ ในการเปลี่ยนแปลงในกรณี :

- พบว่า URL ที่กำหนดที่ต้นทางมีการเปลี่ยนแปลง หรือ เข้าถึงไม่ได้
- พบว่า ประเภทของทรัพยากรต้นทางมีเป็นแบบโครงสร้าง สามารถนำมาใช้แทน

(Handwritten signatures and initials)

๒. ตารางรายละเอียดรายการข้อมูล

ลำดับ	รายการข้อมูล	URL ข้อมูล
๑๑๙๐	ปริมาณการใช้ถ่านหิน	http://www.eppo.go.th/epposite/images/Energy-Statistics/energyinformation/Energy_Statistics/Coal-Lignite/T04_01_02.xls
๑๑๙๑	ปริมาณการใช้น้ำมันสำเร็จรูป	https://www.doeb.go.th/2017/#/article/statistic
๑๑๙๒	ปริมาณการใช้บริการชำระเงินทางอิเล็กทรอนิกส์ผ่านอุปกรณ์อย่างหนึ่งอย่างใด หรือผ่านทางเครือข่าย (e-Payment) จำแนกตามประเภทการชำระเงิน	https://www.bot.or.th/App/BTWS_STAT/statistics/ReportPage.aspx?reportID=681&language=th
๑๑๙๓	ปริมาณการใช้ชีวแทน	https://www.doeb.go.th/2017/#/article/statistic
๑๑๙๔	ปริมาณการใช้ชีวแทนทั้งปี	https://www.doeb.go.th/2017/#/article/statistic
๑๑๙๕	ปริมาณการใช้พลังงานเชิงพาณิชย์ขั้นสุดท้าย	http://catalog.eppo.go.th/dataset/32058951-5a12-4308-a9ee-db69b40a00d7/resource/0909b044-cbcd-4ec1-bc7a-9ba45d4cdc56/download/dataset_11_05.csv
๑๑๙๖	ปริมาณการใช้พลังงานขั้นสุดท้าย	https://opendata.nesdc.go.th/dataset/share-of-alternative-energy-consumption
๑๑๙๗	ปริมาณการใช้พลังงานขั้นสุดท้าย	https://data.go.th/dataset/dataset_11_052
๑๑๙๘	ปริมาณการใช้พลังงานขั้นสุดท้าย จำแนกตามสาขาเศรษฐกิจ	https://www.dede.go.th/download/state_65/Percentage_of_Alternative_Energy_Consumption_June_2565.xlsx
๑๑๙๙	ปริมาณการใช้พลังงานขั้นสุดท้าย ทั่วประเทศ	https://www.dede.go.th/download/state_65/Percentage_of_Alternative_Energy_Consumption_June_2565.xlsx
๑๒๐๐	ปริมาณการใช้พลังงานจากการนำเข้าในการผลิตไฟฟ้า	http://www.eppo.go.th/images/Energy-Statistics/energyinformation/Energy_Statistics/00All.pdf
๑๒๐๑	ปริมาณการใช้พลังงานจากถ่านหินนำเข้า/ลิกไนต์ในการผลิตไฟฟ้า	http://www.eppo.go.th/images/Energy-Statistics/energyinformation/Energy_Statistics/00All.pdf
๑๒๐๒	ปริมาณการใช้พลังงานทดแทนในการผลิตเชื้อเพลิงชีวภาพ	https://opendata.nesdc.go.th/dataset/share-of-alternative-energy-consumption
๑๒๐๓	ปริมาณการใช้พลังงานทดแทนในการผลิตไฟฟ้า	https://opendata.nesdc.go.th/dataset/share-of-alternative-energy-consumption
๑๒๐๔	ปริมาณการใช้พลังงานทดแทนในการผลิตความร้อน	https://opendata.nesdc.go.th/dataset/share-of-alternative-energy-consumption
๑๒๐๕	ปริมาณการใช้ลิกไนต์ รายสาขาเศรษฐกิจ	http://www.eppo.go.th/epposite/images/Energy-Statistics/energyinformation/Energy_Statistics/Coal-Lignite/T04_01_02.xls
๑๒๐๖	ปริมาณการจับสัตว์น้ำเค็ม (ประมงพาณิชย์)	https://www4.fisheries.go.th/local/file_document/20220526112717_1_file.pdf
๑๒๐๗	ปริมาณการจับสัตว์น้ำเค็ม (ประมงพื้นบ้าน)	https://www4.fisheries.go.th/local/file_document/20220610155348_new.pdf
๑๒๐๘	ปริมาณการจับสัตว์น้ำเค็ม จำแนกตามเครื่องมือทำการประมง	https://www4.fisheries.go.th/local/file_document/20220602105941_1_file.pdf
๑๒๐๙	ปริมาณการจับสัตว์น้ำเค็ม จำแนกตามแหล่งทำการประมง	https://www4.fisheries.go.th/local/file_document/20220602105941_1_file.pdf

สำนักงานสถิติแห่งชาติขอสงวนสิทธิ์ ในการเปลี่ยนแปลงในกรณี :

๑. พบว่า URL ที่กำหนดที่ต้นทางมีการเปลี่ยนแปลง หรือ เข้าถึงไม่ได้
๒. พบว่า ประเภทของทรัพยากรต้นทางมีเป็นแบบโครงสร้าง สามารถนำมาใช้แทน

๒. ตารางรายละเอียดรายการข้อมูล

ลำดับ	รายการข้อมูล	URL ข้อมูล
๑๒๑๐	ปริมาณการจับสัตว์น้ำเค็ม จำแนกตามชนิดสัตว์น้ำ	https://www4.fisheries.go.th/local/file_document/20220602105941_1_file.pdf
๑๒๑๑	ปริมาณการจับสัตว์น้ำเค็มจากแหล่งธรรมชาติ จำแนกตามประเภทสัตว์น้ำ	https://www4.fisheries.go.th/local/file_document/20220602105941_1_file.pdf
๑๒๑๒	ปริมาณการจับสัตว์น้ำจืดจากแหล่งน้ำธรรมชาติ จำแนกตามชนิดสัตว์น้ำที่สำคัญ	https://www4.fisheries.go.th/local/file_document/20220602105941_1_file.pdf
๑๒๑๓	ปริมาณการจำหน่ายเชื้อเพลิง จำแนกตามกลุ่มน้ำมันเบนซิน	https://www.doeb.go.th/info/data/datadistribution/graph/Graph65/sep/daily/7gasoline.xlsx
๑๒๑๔	ปริมาณการจำหน่ายเชื้อเพลิง จำแนกตามกลุ่มน้ำมันดีเซล	https://www.doeb.go.th/info/data/datadistribution/graph/Graph65/sep/daily/13total-diesel.xlsx
๑๒๑๕	ปริมาณการจำหน่ายเชื้อเพลิง จำแนกตามชนิดเชื้อเพลิง	https://www.doeb.go.th/info/data/datadistribution/graph/Graph65/sep/daily/18sum.xlsx
๑๒๑๖	ปริมาณการจำหน่ายก๊าซธรรมชาติสำหรับรถยนต์ ทั่วประเทศ	https://www.doeb.go.th/info/data/datadistribution/graph/Graph65/sep/daily/17NGV.xlsx
๑๒๑๗	ปริมาณการจำหน่ายน้ำประปา (การประปาส่วนภูมิภาค)	https://www.pwa.co.th/support-units/service
๑๒๑๘	ปริมาณการจำหน่ายน้ำมันเตา ทั่วประเทศ	https://www.doeb.go.th/info/data/datadistribution/graph/Graph65/sep/daily/15fueloil.xlsx
๑๒๑๙	ปริมาณการนำเข้าถ่านหิน	http://www.eppo.go.th/epposite/images/Energy-Statistics/energyinformation/Energy_Statistics/Coal-Lignite/T04_02_01.xls
๑๒๒๐	ปริมาณการนำเข้าพลังงานเชิงพาณิชย์ขั้นต้น	http://catalog.eppo.go.th/dataset/1f88eda4-aaa3-4503-88fe-4c670f37b5bf/resource/ddc939db-ed84-4cd0-8856-dc9bdfc8e833/download/dataset_11_04.csv
๑๒๒๑	ปริมาณการนำเข้าวัตถุดิบทรายทางการเกษตร จำแนกตามประเภทสารเคมี	https://www.doa.go.th/ard/wp-content/uploads/2022/06/5.-รายงานสรุปการนำเข้าวัตถุดิบทรายทางการเกษตร-ปี-พ.ศ.-๒๕๖๔-ประเภทการใช้.pdf
๑๒๒๒	ปริมาณการนำเข้าสินค้าเกษตรและผลิตภัณฑ์ที่สำคัญ	https://www.oae.go.th/assets/portals/1/files/oaegdcatalog/other/31-02สถิติการค้าสินค้าเกษตรไทยกับต่างประเทศ 63.pdf
๑๒๒๓	ปริมาณการปล่อยก๊าซเรือนกระจก (คาร์บอนไดออกไซด์ (CO2) มีเทน (CH4) ไนตรัส ออกไซด์ (N2O) ไฮโดรฟลูออโรคาร์บอน(HFCs) เพอร์ฟลูออโรคาร์บอน (PFCs) และซัลเฟอร์เฮกซะฟลูออไรด์ (SF6)	https://onep.gdcatalog.go.th/dataset/4b4f3ecb-1acb-4b0c-81d7-b7a5ac0f556d/resource/cd6d2899-37ba-4e05-b9a7-5ff21424f37b/download/ghg-emission-of-thailand-edited-july-2021.csv
๑๒๒๔	ปริมาณการปล่อยก๊าซเรือนกระจกโดยรวมในสาขากระบวนการอุตสาหกรรมและการใช้ผลิตภัณฑ์	http://conference.tgo.or.th/download/tgo_or_th/Article/2018/GHG_LPA.pdf
๑๒๒๕	ปริมาณการปล่อยก๊าซเรือนกระจกโดยรวมในสาขาการจัดการของเสีย	http://conference.tgo.or.th/download/tgo_or_th/Article/2018/GHG_LPA.pdf
๑๒๒๖	ปริมาณการปล่อยก๊าซเรือนกระจกโดยรวมในสาขาพลังงาน	https://data.go.th/dataset/ghg-emission

สำนักงานสถิติแห่งชาติขอสงวนสิทธิ์ ในการเปลี่ยนแปลงในกรณี :

๑. พบว่า URL ที่กำหนดที่ต้นทางมีการเปลี่ยนแปลง หรือ เข้าถึงไม่ได้
๒. พบว่า ประเภทของทรัพยากรต้นทางมีเป็นแบบโครงสร้าง สามารถนำมาใช้แทน

๒. ตารางรายละเอียดรายการข้อมูล

ลำดับ	รายการข้อมูล	URL ข้อมูล
๑๒๒๗	ปริมาณการปล่อยก๊าซเรือนกระจกในภาคการขนส่ง	http://conference.tgo.or.th/download/tgo_or_th/Article/2016/Article_GHG_Emissions_TransportSector_Final.pdf
๑๒๒๘	ปริมาณการปล่อยก๊าซเรือนกระจกในภาคพลังงาน (การผลิตไฟฟ้า)	http://conference.tgo.or.th/download/tgo_or_th/Article/2016/Article_GHG_Emissions_TransportSector_Final.pdf
๑๒๒๙	ปริมาณการปล่อยก๊าซเรือนกระจกภาคการขนส่ง	http://www.eppo.go.th/images/policy/PDF/operationplan2566.pdf
๑๒๓๐	ปริมาณการปล่อยก๊าซเรือนกระจกภาคการผลิตไฟฟ้า	http://www.eppo.go.th/index.php/th/energy-information/situation-co2/per-year?orders[publishUp]=publishUp&isearch=1
๑๒๓๑	ปริมาณการปล่อยก๊าซเรือนกระจกภาคบ้านอยู่อาศัยและธุรกิจการค้า	https://ghgreduction.tgo.or.th/th/download-tver/download/2920/1363/32.html
๑๒๓๒	ปริมาณการปล่อยก๊าซเรือนกระจกภาคอื่น ๆ	https://data.go.th/en/dataset/ghg-emission
๑๒๓๓	ปริมาณการปล่อยก๊าซเรือนกระจกภาคอุตสาหกรรมการผลิต	http://conference.tgo.or.th/download/tgo_or_th/Article/GHG_Emission/Thailand_Industry_Top5GHG_2011.pdf
๑๒๓๔	ปริมาณการปล่อยก๊าซคาร์บอนไดออกไซด์ (CO2)	http://www.eppo.go.th/index.php/th/component/k2/item/download/22061_5ccc70b8d6aaf1e3d34dc98b6d138bc2
๑๒๓๕	ปริมาณการผลิต (เบ็ดเนื้อ) จำแนกตามจังหวัด	https://www.oae.go.th/assets/portals/1/files/journal/2564/yearbook2563.pdf
๑๒๓๖	ปริมาณการผลิต (เบ็ดไข่) จำแนกตามจังหวัด	https://www.oae.go.th/assets/portals/1/files/journal/2564/yearbook2563.pdf
๑๒๓๗	ปริมาณการผลิต (โคเนื้อ) จำแนกตามจังหวัด	https://www.oae.go.th/assets/portals/1/files/journal/2564/yearbook2563.pdf
๑๒๓๘	ปริมาณการผลิต (ไก่เนื้อ) จำแนกตามจังหวัด	https://www.oae.go.th/assets/portals/1/files/journal/2564/yearbook2563.pdf
๑๒๓๙	ปริมาณการผลิต (ไข่ไก่) จำแนกตามจังหวัด	https://www.oae.go.th/assets/portals/1/files/journal/2564/yearbook2563.pdf
๑๒๔๐	ปริมาณการผลิต (นํ้ามดดิบ) จำแนกตามจังหวัด	https://www.oae.go.th/assets/portals/1/files/journal/2564/yearbook2563.pdf
๑๒๔๑	ปริมาณการผลิต (สุกร) จำแนกตามจังหวัด	https://www.oae.go.th/assets/portals/1/files/journal/2564/yearbook2563.pdf
๑๒๔๒	ปริมาณการผลิตน้ำประปา (การประปานครหลวง)	https://www.mwa.co.th/mobile/download/Annual_Report_2564.pdf
๑๒๔๓	ปริมาณการผลิตน้ำประปา (การประปาส่วนภูมิภาค)	https://www.pwa.co.th/support-units/service
๑๒๔๔	ปริมาณการผลิตพลังงานเชิงพาณิชย์ขั้นต้น	https://www.oie.go.th/assets/portals/1/fileups/2/files/TFP/DataSet_2022_21_01_List of sectors for Total Factor Productivity_TH.csv
๑๒๔๕	ปริมาณการผลิตลิแกนด์	http://catalog.eppo.go.th/dataset/2fe226c2-f341-4d48-b451-38d7a9c6fa5b/resource/e96bcfea-c66b-44b2-b7f9-ae19ac63625a/download/dataset_11_23.csv

สำนักงานสถิติแห่งชาติขอสงวนสิทธิ์ ในการเปลี่ยนแปลงในกรณี :

- พบว่า URL ที่กำหนดที่ต้นทางมีการเปลี่ยนแปลง หรือ เข้าถึงไม่ได้
- พบว่า ประเภทของทรัพยากรต้นทางมีเป็นแบบโครงสร้าง สามารถนำมาใช้แทน

(Handwritten signatures and initials)

๒. ตารางรายละเอียดรายการข้อมูล

ลำดับ	รายการข้อมูล	URL ข้อมูล
๑๒๔๖	ปริมาณการส่งออกสินค้าเกษตรและผลิตภัณฑ์ที่สำคัญ	https://www.oae.go.th/assets/portals/1/files/oaegdcatalog/other/31-02สถิติการค้าสินค้าเกษตรไทยกับต่างประเทศ 63.pdf
๑๒๔๗	ปริมาณการส่งออกสินค้าและบริการ	https://tradereport.moc.go.th/Report/Default.aspx?Report=TradeThBalanceYearly
๑๒๔๘	ปริมาณขยะที่นำกลับมาใช้ประโยชน์	https://thaimsw.pcd.go.th/service/api/report-country/export?year=2564
๑๒๔๙	ปริมาณขยะมูลฝอย	https://www.pcd.go.th/wp-content/uploads/2022/08/pcdnew-2022-08-18_03-17-27_336926.pdf
๑๒๕๐	ปริมาณขยะมูลฝอยที่เกิดขึ้น	https://thaimsw.pcd.go.th/service/api/report-country/export?year=2564
๑๒๕๑	ปริมาณขยะมูลฝอยที่จัดเก็บได้	https://thaimsw.pcd.go.th/report1.php?year=2564
๑๒๕๒	ปริมาณขยะมูลฝอยที่ถูกกำจัดอย่างถูกต้อง	https://thaimsw.pcd.go.th/service/api/report-country/export?year=2564
๑๒๕๓	ปริมาณขยะมูลฝอยที่นำกลับมาใช้ประโยชน์	https://thaimsw.pcd.go.th/service/api/report-country/export?year=2564
๑๒๕๔	ปริมาณขยะมูลฝอยที่นำกลับมาใช้ประโยชน์	https://thaimsw.pcd.go.th/report1.php?year=2564
๑๒๕๕	ปริมาณของเสียอันตรายจากชุมชน ทั่วประเทศ	https://www.pcd.go.th/wp-content/uploads/2022/05/pcdnew-2022-05-26_08-13-12_889378.pdf
๑๒๕๖	ปริมาณของเสียอันตรายชุมชนทั้งหมด	https://www.pcd.go.th/publication/25971
๑๒๕๗	ปริมาณของเสียอันตรายชุมชนที่ได้รับการกำจัดอย่างถูกต้อง	https://www.pcd.go.th/wp-content/uploads/2020/06/pcdnew-2020-06-08_08-18-10_071306.pdf
๑๒๕๘	ปริมาณของเสียอันตรายที่เกิดขึ้นจากชุมชน จำแนกตามประเภทของเสียอันตราย	https://www.pcd.go.th/wp-content/uploads/2022/05/pcdnew-2022-05-26_08-13-12_889378.pdf
๑๒๕๙	ปริมาณความช่วยเหลือเพื่อการพัฒนาอย่างเป็นทางการ (ODA) ที่เป็นทุนการศึกษา	https://image.mfa.go.th/mfa/0/GH2PYnujXi/เอกสาร/Total_Assistance_to_Thailand_by_Agencies_and_Sources_(1_October_2018_-_30_September_2020).xlsx
๑๒๖๐	ปริมาณซากผลิตภัณฑ์เครื่องใช้ไฟฟ้าและอิเล็กทรอนิกส์ จำแนกตามประเภทผลิตภัณฑ์	https://www.pcd.go.th/wp-content/uploads/2022/05/pcdnew-2022-05-26_08-13-12_889378.pdf
๑๒๖๑	ปริมาณน้ำเก็บกัก	https://www1.rid.go.th/_data/annual-conclusion/conclusion/Conclusion64/Conclusion64.pdf
๑๒๖๒	ปริมาณน้ำเสียชุมชนทั้งหมด	https://dspot.pcd.go.th/statistics/wastewater_enter_systems
๑๒๖๓	ปริมาณน้ำในอ่างเก็บน้ำขนาดใหญ่	https://www1.rid.go.th/_data/annual-conclusion/conclusion/Conclusion64/Conclusion64.pdf
๑๒๖๔	ปริมาณน้ำในอ่างเก็บน้ำขนาดกลาง	https://www1.rid.go.th/_data/annual-conclusion/conclusion/Conclusion64/Conclusion64.pdf
๑๒๖๕	ปริมาณน้ำในอ่างเก็บน้ำขนาดกลาง	http://app.rid.go.th:88/reservoir/
๑๒๖๖	ปริมาณน้ำท่าเฉลี่ยภาคเหนือ	http://water.rid.go.th/hyd/download/rainfall-runoff-25basin.pdf
๑๒๖๗	ปริมาณน้ำท่าเฉลี่ยภาคใต้	http://water.rid.go.th/hyd/download/rainfall-runoff-25basin.pdf
๑๒๖๘	ปริมาณน้ำท่าเฉลี่ยภาคกลาง	http://water.rid.go.th/hyd/download/rainfall-runoff-25basin.pdf

สำนักงานสถิติแห่งชาติขอสงวนสิทธิ์ ในการเปลี่ยนแปลงในกรณี :

๑. พบว่า URL ที่กำหนดทิศทางมีการเปลี่ยนแปลง หรือ เข้าถึงไม่ได้
๒. พบว่า ประเภทของทรัพยากรต้นทางมีเป็นแบบโครงสร้าง สามารถนำมาใช้แทน

๒. ตารางรายละเอียดรายการข้อมูล

ลำดับ	รายการข้อมูล	URL ข้อมูล
๑๒๖๙	ปริมาณน้ำท่าเฉลี่ยภาคตะวันออกเฉียงเหนือ	http://water.rid.go.th/hyd/download/rainfall-runoff-25basin.pdf
๑๒๗๐	ปริมาณน้ำท่าเฉลี่ยภาคตะวันออกเฉียงเหนือ	http://water.rid.go.th/hyd/download/rainfall-runoff-25basin.pdf
๑๒๗๑	ปริมาณน้ำนํมิตบ	https://www.oae.go.th/assets/portals/1/files/oaegdcatalog/other/31-01สถิติการเกษตรของประเทศไทย2563.pdf
๑๒๗๒	ปริมาณน้ำนํมิตบโคนม	http://ict.dld.go.th/webnew/images/stories/report/regislives/ani2565.pdf
๑๒๗๓	ปริมาณน้ำบาดาลตามใบอนุญาต	http://app.dgr.go.th/newpasutara/xml/download.php
๑๒๗๔	ปริมาณน้ำบาดาลที่ใช้จริง	http://app.dgr.go.th/newpasutara/xml/download.php
๑๒๗๕	ปริมาณน้ำบาดาลที่กักเก็บรวม	http://app.dgr.go.th/newpasutara/xml/download.php
๑๒๗๖	ปริมาณผลผลิตกระเทียม	https://www.oae.go.th/view/1/ตารางแสดงรายละเอียดกระเทียม/TH-TH
๑๒๗๗	ปริมาณผลผลิตกาแฟ	https://www.oae.go.th/view/1/ตารางแสดงรายละเอียดกาแฟ/TH-TH
๑๒๗๘	ปริมาณผลผลิตการเลี้ยงกุ้งทะเล	https://www4.fisheries.go.th/local/index.php/main/view_qr_group/1408/7520
๑๒๗๙	ปริมาณผลผลิตการเลี้ยงปลาน้ำกร่อย	https://www4.fisheries.go.th/local/index.php/main/view_qr_group/1408/7519
๑๒๘๐	ปริมาณผลผลิตของการเลี้ยงหอยทะเล	https://www4.fisheries.go.th/local/index.php/main/view_qr_group/1408/7518
๑๒๘๑	ปริมาณผลผลิตข้าวโพดเลี้ยงสัตว์	https://www.oae.go.th/view/1/ตารางแสดงรายละเอียดข้าวโพดเลี้ยงสัตว์/TH-TH
๑๒๘๒	ปริมาณผลผลิตข้าวนาปรัง	https://www.oae.go.th/view/1/ตารางแสดงรายละเอียดข้าวนาปรัง/TH-TH
๑๒๘๓	ปริมาณผลผลิตข้าวนาปี	https://www.oae.go.th/view/1/ตารางแสดงรายละเอียดข้าวนาปี/TH-TH
๑๒๘๔	ปริมาณผลผลิตต่อไร่กระเทียม	https://www.oae.go.th/view/1/ตารางแสดงรายละเอียดกระเทียม/TH-TH
๑๒๘๕	ปริมาณผลผลิตต่อไร่กาแฟ	https://www.oae.go.th/view/1/ตารางแสดงรายละเอียดกาแฟ/TH-TH
๑๒๘๖	ปริมาณผลผลิตต่อไร่ของการเลี้ยงกุ้งทะเล	https://www4.fisheries.go.th/local/index.php/main/view_qr_group/1408/7520
๑๒๘๗	ปริมาณผลผลิตต่อไร่ข้าวโพดเลี้ยงสัตว์	https://www.oae.go.th/view/1/ตารางแสดงรายละเอียดข้าวโพดเลี้ยงสัตว์/TH-TH
๑๒๘๘	ปริมาณผลผลิตต่อไร่ข้าวนาปรัง	https://www.oae.go.th/view/1/ตารางแสดงรายละเอียดข้าวนาปรัง/TH-TH
๑๒๘๙	ปริมาณผลผลิตต่อไร่ข้าวนาปี	https://www.oae.go.th/view/1/ตารางแสดงรายละเอียดข้าวนาปี/TH-TH
๑๒๙๐	ปริมาณผลผลิตต่อไร่ถั่วเหลือง	https://www.oae.go.th/view/1/ตารางแสดงรายละเอียดถั่วเหลือง/TH-TH
๑๒๙๑	ปริมาณผลผลิตต่อไร่ปาล์มน้ำมัน	https://www.oae.go.th/view/1/ตารางแสดงรายละเอียดปาล์มน้ำมัน/TH-TH
๑๒๙๒	ปริมาณผลผลิตต่อไร่มันฝรั่ง	https://www.oae.go.th/view/1/ตารางแสดงรายละเอียดมันฝรั่ง/TH-TH
๑๒๙๓	ปริมาณผลผลิตต่อไร่มันสำปะหลังโรงงาน	https://www.oae.go.th/view/1/ตารางแสดงรายละเอียดมันสำปะหลัง/TH-TH
๑๒๙๔	ปริมาณผลผลิตต่อไร่ยางพารา	https://www.oae.go.th/view/1/ตารางแสดงรายละเอียดยางพารา/TH-TH

สำนักงานสถิติแห่งชาติขอสงวนสิทธิ์ ในการเปลี่ยนแปลงในกรณี :

- พบว่า URL ที่กำหนดที่ต้นทางมีการเปลี่ยนแปลง หรือ เข้าถึงไม่ได้
- พบว่า ประเภทของทรัพยากรต้นทางมีเป็นแบบโครงสร้าง สามารถนำมาใช้แทน

๒. ตารางรายละเอียดรายการข้อมูล

ลำดับ	รายการข้อมูล	URL ข้อมูล
๑๒๙๕	ปริมาณผลผลิตต่อไร่ลำไย	https://www.oae.go.th/view/1/ตารางแสดงรายละเอียดลำไย/TH-TH
๑๒๙๖	ปริมาณผลผลิตต่อไร่ลิ้นจี่	https://www.oae.go.th/view/1/ตารางแสดงรายละเอียดลิ้นจี่/TH-TH
๑๒๙๗	ปริมาณผลผลิตต่อไร่สับปะรดโรงงาน	https://www.oae.go.th/view/1/ตารางแสดงรายละเอียดสับปะรดโรงงาน/TH-TH
๑๒๙๘	ปริมาณผลผลิตต่อไร่หอมแดง	https://www.oae.go.th/view/1/ตารางแสดงรายละเอียดหอมแดง/TH-TH
๑๒๙๙	ปริมาณผลผลิตต่อไร่หอมหัวใหญ่	https://www.oae.go.th/view/1/ตารางแสดงรายละเอียดหอมหัวใหญ่/TH-TH
๑๓๐๐	ปริมาณผลผลิตหัวเหียง	https://www.oae.go.th/view/1/ตารางแสดงรายละเอียดหัวเหียง/TH-TH
๑๓๐๑	ปริมาณผลผลิตปาล์มน้ำมัน	https://www.oae.go.th/view/1/ตารางแสดงรายละเอียดปาล์มน้ำมัน/TH-TH
๑๓๐๒	ปริมาณผลผลิตมันฝรั่ง	https://www.oae.go.th/view/1/ตารางแสดงรายละเอียดมันฝรั่ง/TH-TH
๑๓๐๓	ปริมาณผลผลิตมันสำปะหลังโรงงาน	https://www.oae.go.th/view/1/ตารางแสดงรายละเอียดมันสำปะหลัง/TH-TH
๑๓๐๔	ปริมาณผลผลิตลำไย	https://www.oae.go.th/view/1/ตารางแสดงรายละเอียดลำไย/TH-TH
๑๓๐๕	ปริมาณผลผลิตลิ้นจี่	https://www.oae.go.th/view/1/ตารางแสดงรายละเอียดลิ้นจี่/TH-TH
๑๓๐๖	ปริมาณผลผลิตสับปะรดโรงงาน	https://www.oae.go.th/view/1/ตารางแสดงรายละเอียดสับปะรดโรงงาน/TH-TH
๑๓๐๗	ปริมาณผลผลิตหอมแดง	https://www.oae.go.th/view/1/ตารางแสดงรายละเอียดหอมแดง/TH-TH
๑๓๐๘	ปริมาณผลผลิตหอมหัวใหญ่	https://www.oae.go.th/view/1/ตารางแสดงรายละเอียดหอมหัวใหญ่/TH-TH
๑๓๐๙	ปริมาณผลิตภัณฑ์ไม้ นำเข้า จำแนกตามประเภทไม้	https://forestinfo.forest.go.th/Content/file/stat2564/Table 20(1).xlsx
๑๓๑๐	ปริมาณผลิตภัณฑ์ไม้ส่งออก จำแนกตามประเภทไม้	https://forestinfo.forest.go.th/Content/file/stat2564/Table 20(1).xlsx
๑๓๑๑	ปริมาณฝุ่นละอองขนาดไม่เกิน 10 ไมครอน (PM10) ค่าเฉลี่ย 24 ชั่วโมง สูงสุด รายจังหวัด	http://air4thai.pcd.go.th/webV2/download_report.php?file=prov_2021
๑๓๑๒	ปริมาณสัตว์น้ำเค็ม จำแนกตามวิธีการทำประมง	https://www4.fisheries.go.th/local/file_document/20220602105941_1_file.pdf
๑๓๑๓	ปริมาณสัตว์น้ำเค็ม ณ ท่าขึ้นปลาน้ำเค็ม	https://www4.fisheries.go.th/local/index.php/main/view_qr_group/1408/7523
๑๓๑๔	ปริมาณสัตว์น้ำเค็มและสัตว์น้ำจืด จำแนกตามวิธีทำการประมง	https://www4.fisheries.go.th/local/file_document/20220602105941_1_file.pdf
๑๓๑๕	ปริมาณสัตว์น้ำเค็มจากการเพาะเลี้ยงปลา	https://www4.fisheries.go.th/local/file_document/20220602105941_1_file.pdf
๑๓๑๖	ปริมาณสัตว์น้ำเค็มจากการเพาะเลี้ยงปู	https://www4.fisheries.go.th/local/file_document/20220602105941_1_file.pdf
๑๓๑๗	ปริมาณสัตว์น้ำเค็มทั้งหมด (รวมเพาะเลี้ยงชายฝั่ง) จำแนกตามรายชนิด	https://www4.fisheries.go.th/local/file_document/20220602105941_1_file.pdf
๑๓๑๘	ปริมาณสัตว์น้ำเค็มทั้งหมด จำแนกตามประเภทสัตว์น้ำ	https://www4.fisheries.go.th/local/file_document/20220602105941_1_file.pdf
๑๓๑๙	ปริมาณสัตว์น้ำเค็มที่จับได้ทั้งหมด	https://www4.fisheries.go.th/local/file_document/20220602105941_1_file.pdf

สำนักงานสถิติแห่งชาติขอสงวนสิทธิ์ ในการเปลี่ยนแปลงในกรณี :

๑. พบว่า URL ที่กำหนดที่ต้นทางมีการเปลี่ยนแปลง หรือ เข้าถึงไม่ได้
๒. พบว่า ประเภทของทรัพยากรต้นทางมีเป็นแบบโครงสร้าง สามารถนำมาใช้แทน

๒. ตารางรายละเอียดรายการข้อมูล

ลำดับ	รายการข้อมูล	URL ข้อมูล
๑๓๒๐	ปริมาณสัตว์น้ำจากการเพาะเลี้ยงชายฝั่ง จำแนกตามประเภทการเลี้ยง	https://www4.fisheries.go.th/local/file_document/20220602105941_1_file.pdf
๑๓๒๑	ปริมาณสัตว์น้ำจืด จำแนกวิธีการทำประมง	https://www4.fisheries.go.th/local/file_document/20220602105941_1_file.pdf
๑๓๒๒	ปริมาณสัตว์น้ำจืดจากการเพาะเลี้ยง จำแนกตามชนิดสัตว์น้ำ	https://www4.fisheries.go.th/local/file_document/20220602105941_1_file.pdf
๑๓๒๓	ปริมาณสัตว์น้ำจืดทั้งหมด จำแนกตามประเภทสัตว์น้ำ	https://www4.fisheries.go.th/local/file_document/20220602105941_1_file.pdf
๑๓๒๔	ปริมาณสัตว์น้ำจืดที่จับได้ทั้งหมด (รวมเพาะเลี้ยง) จำแนกตามรายจังหวัด	https://www4.fisheries.go.th/local/file_document/20220602105941_1_file.pdf
๑๓๒๕	ปริมาณสัตว์น้ำจืดที่จับได้ทั้งหมด (รวมเพาะเลี้ยง) จำแนกตามรายชนิด	https://www4.fisheries.go.th/local/file_document/20220602105941_1_file.pdf
๑๓๒๖	ปริมาณสัตว์น้ำทั้งหมด จำแนกตามประเภทสัตว์น้ำ	https://www4.fisheries.go.th/local/file_document/20220602105941_1_file.pdf
๑๓๒๗	ปริมาณสินเชื่รวม	https://www.bot.or.th/App/BTWS_STAT/statistics/ReportPage.aspx?reportID=829&language=th
๑๓๒๘	ปริมาณสินค้าที่ผ่านเข้า - ออก ณ ด่านการค้าชายแดนที่สำคัญ	https://www.nesdc.go.th/ewt_dl_link.php?nid=11911
๑๓๒๙	ป่าปลูกภาคเอกชน จำแนกตามการส่งเสริมการปลูก	https://forestinfo.forest.go.th/Content/file/stat2564/Table 8(1).xlsx
๑๓๓๐	ป่าสงวนแห่งชาติ จำแนกตามภาค	https://www.dnp.go.th/statistics/2564/doc/ตาราง 9 พื้นที่ป่าสงวนแห่งชาติ ปี 2557-2561.xls
๑๓๓๑	ป่าอนุรักษ์ จำแนกตามประเภทป่าอนุรักษ์	https://www.dnp.go.th/statistics/2564/doc/ตาราง 2 พื้นที่อนุรักษ์ ปี 2561-2564.xls
๑๓๓๒	ปีการศึกษาเฉลี่ยเพศหญิง ทั่วประเทศ	http://backoffice.onec.go.th/uploads/Book/1792-file.pdf
๑๓๓๓	ปีการศึกษาเฉลี่ยของประชากรวัยแรงงาน (Mean Years of Schooling)	https://mnre.gdcatalog.go.th/dataset/5f9ba142-9e29-4722-8164-e98150e94634/resource/a1742b98-ad8c-463f-be17-5d23dd32e711/download/mnre_22_10-2.pdf
๑๓๓๔	ปีการศึกษาเฉลี่ยของประชากรวัยแรงงาน (Mean Years of Schooling)	http://data.onec.go.th/dataset/d3abeb4d-bb92-467b-9341-03fc2d986359/resource/a1084a2e-daf0-45d0-a43a-d86543228288/download/edavg_agesex4963-mo.xls
๑๓๓๕	ปีการศึกษาเฉลี่ยของประชากรวัยแรงงาน (Mean Years of Schooling)	http://data.onec.go.th/dataset/d3abeb4d-bb92-467b-9341-03fc2d986359/resource/0edaf3ab-36f0-470c-bb64-9a837136c97d/download/edavg_proage63-mo.xls
๑๓๓๖	ปีการศึกษาเฉลี่ยของประชากรวัยแรงงาน (Mean Years of Schooling)	http://data.onec.go.th/dataset/d3abeb4d-bb92-467b-9341-03fc2d986359/resource/03c06a00-05fe-423f-b2f3-ffdd4b08bd65/download/edavg_ageres4963-mo.xls
๑๓๓๗	ปูนซีเมนต์	https://indexes.oie.go.th/industrialStatistics1.aspx
๑๓๓๘	ผลการจัดเก็บรายได้รัฐบาล	https://www.fpo.go.th/main/getattachment/b5a16b43-d61e-4060-9030-59feb647f68f/4908.aspx
๑๓๓๙	ผลการจัดอันดับโดย The Fletcher School at Tufts University	https://www.oie.go.th/assets/portals/1/fileups/2/files/reports/oie-annualreport2021.pdf

สำนักงานสถิติแห่งชาติขอสงวนสิทธิ์ ในการเปลี่ยนแปลงในกรณี :

๑. พบว่า URL ที่กำหนดที่ต้นทางมีการเปลี่ยนแปลง หรือ เข้าถึงไม่ได้
๒. พบว่า ประเภทของทรัพยากรต้นทางมีเป็นแบบโครงสร้าง สามารถนำมาใช้แทน

๒. ตารางรายละเอียดรายการข้อมูล

ลำดับ	รายการข้อมูล	URL ข้อมูล
๑๓๔๐	ผลการตรวจวัดสารอินทรีย์ระเหยง่ายในบรรยากาศของสาร Vinyl Chloriden จำแนกตามจังหวัดและพื้นที่	https://www.pcd.go.th/maptapoot/สรุปสถานการณ์สารอินทรีย์ระเหยง่ายในบรรยากาศ-vocs-ปี-2562
๑๓๔๑	ผลการตรวจวัดสารอินทรีย์ระเหยง่ายในบรรยากาศของสาร 1,2-Dichloroethane จำแนกตามจังหวัดและพื้นที่	https://www.pcd.go.th/maptapoot/สรุปสถานการณ์สารอินทรีย์ระเหยง่ายในบรรยากาศ-vocs-ปี-2562
๑๓๔๒	ผลการตรวจวัดสารอินทรีย์ระเหยง่ายในบรรยากาศของสาร 1,2-Dichloropropane จำแนกตามจังหวัดและพื้นที่	https://www.pcd.go.th/maptapoot/สรุปสถานการณ์สารอินทรีย์ระเหยง่ายในบรรยากาศ-vocs-ปี-2562
๑๓๔๓	ผลการตรวจวัดสารอินทรีย์ระเหยง่ายในบรรยากาศของสาร 1,3-Butadiene จำแนกตามจังหวัดและพื้นที่	https://www.pcd.go.th/maptapoot/สรุปสถานการณ์สารอินทรีย์ระเหยง่ายในบรรยากาศ-vocs-ปี-2562
๑๓๔๔	ผลการตรวจวัดสารอินทรีย์ระเหยง่ายในบรรยากาศของสาร Benzene จำแนกตามจังหวัดและพื้นที่	https://www.pcd.go.th/maptapoot/สรุปสถานการณ์สารอินทรีย์ระเหยง่ายในบรรยากาศ-vocs-ปี-2562
๑๓๔๕	ผลการตรวจวัดสารอินทรีย์ระเหยง่ายในบรรยากาศของสาร Chloroform จำแนกตามจังหวัดและพื้นที่	https://www.pcd.go.th/maptapoot/สรุปสถานการณ์สารอินทรีย์ระเหยง่ายในบรรยากาศ-vocs-ปี-2562
๑๓๔๖	ผลการตรวจวัดสารอินทรีย์ระเหยง่ายในบรรยากาศของสาร Dichloromethane จำแนกตามจังหวัดและพื้นที่	https://www.pcd.go.th/maptapoot/สรุปสถานการณ์สารอินทรีย์ระเหยง่ายในบรรยากาศ-vocs-ปี-2562
๑๓๔๗	ผลการตรวจวัดสารอินทรีย์ระเหยง่ายในบรรยากาศของสาร Tetrachloroethylene จำแนกตามจังหวัดและพื้นที่	https://www.pcd.go.th/maptapoot/สรุปสถานการณ์สารอินทรีย์ระเหยง่ายในบรรยากาศ-vocs-ปี-2562
๑๓๔๘	ผลการตรวจวัดสารอินทรีย์ระเหยง่ายในบรรยากาศของสาร Trichloroethylene จำแนกตามจังหวัดและพื้นที่	https://www.pcd.go.th/maptapoot/สรุปสถานการณ์สารอินทรีย์ระเหยง่ายในบรรยากาศ-vocs-ปี-2562
๑๓๔๙	ผลการนำส่งรายได้ของรัฐวิสาหกิจ	http://www.sepo.go.th/assets/document/file/Rev_Aug65.csv
๑๓๕๐	ผลการประมาณการผู้เข้าสู่ตลาดแรงงาน จำแนกตามระดับการศึกษา	https://www.doe.go.th/prd/assets/upload/files/lmia_th/9cd0e913e4754c0111744090136b00de.pdf
๑๓๕๑	ผลงานวิจัยและเทคโนโลยีพร้อมใช้ทั้งหมด	https://www.rd.go.th/59674.html
๑๓๕๒	ผลงานวิจัยและเทคโนโลยีพร้อมใช้ที่ถูกละทิ้งไปใช้	http://stiic.sti.or.th/wp-content/uploads/2019/12/THAI-STI-indicators-2019.pdf
๑๓๕๓	ผลงานวิจัยตีพิมพ์ในวารสารระดับชาติและระดับนานาชาติ จำแนกตามประเทศ	https://nrct.go.th/e-publish1/index-report/files/downloads/report_index_2564.pdf
๑๓๕๔	ผลผลิตเงาะ	https://www.oae.go.th/assets/portals/1/files/oaegdcatalog/other/31-01สถิติการเกษตรของประเทศไทย2563.pdf
๑๓๕๕	ผลผลิตกระเทียม จำแนกรายจังหวัด	https://www.oae.go.th/assets/portals/1/files/journal/2564/yearbook2563.pdf

สำนักงานสถิติแห่งชาติขอสงวนสิทธิ์ ในการเปลี่ยนแปลงในกรณี :

๑. พบว่า URL ที่กำหนดที่ต้นทางมีการเปลี่ยนแปลง หรือ เข้าถึงไม่ได้
๒. พบว่า ประเภทของทรัพยากรต้นทางมีเป็นแบบโครงสร้าง สามารถนำมาใช้แทน

หน้า ๘๐ จาก ๑๒๙ หน้า

(Handwritten signatures and initials)

๒. ตารางรายละเอียดรายการข้อมูล

ลำดับ	รายการข้อมูล	URL ข้อมูล
๑๓๕๖	ผลผลิตการเลี้ยงกุ้ง จำแนกตามรายจังหวัด	https://www4.fisheries.go.th/local/file_document/20220602105941_1_file.pdf
๑๓๕๗	ผลผลิตการเลี้ยงกุ้งทะเล	https://www.oae.go.th/assets/portals/1/files/oaegdcatalog/other/31-01สถิติการเกษตรของประเทศไทย2563.pdf
๑๓๕๘	ผลผลิตการเลี้ยงปลาน้ำกร่อย จำแนกตามชนิดปลา	https://www4.fisheries.go.th/local/file_document/20220602105941_1_file.pdf
๑๓๕๙	ผลผลิตการเลี้ยงปลาน้ำกร่อย จำแนกตามประเภทการเลี้ยง	https://www4.fisheries.go.th/local/file_document/20220602105941_1_file.pdf
๑๓๖๐	ผลผลิตการเลี้ยงปลาน้ำกร่อย จำแนกตามรายจังหวัด	https://www4.fisheries.go.th/local/file_document/20220602105941_1_file.pdf
๑๓๖๑	ผลผลิตการเลี้ยงสัตว์น้ำจืด จำแนกตามรายจังหวัด	https://www4.fisheries.go.th/local/file_document/20220602105941_1_file.pdf
๑๓๖๒	ผลผลิตการเลี้ยงสัตว์น้ำจืดที่สำคัญ จำแนกตามรายชนิด	https://www4.fisheries.go.th/local/file_document/20220602105941_1_file.pdf
๑๓๖๓	ผลผลิตการเลี้ยงหอย จำแนกตามชนิดหอย	https://www4.fisheries.go.th/local/file_document/20220602105941_1_file.pdf
๑๓๖๔	ผลผลิตการเลี้ยงหอย จำแนกตามรายจังหวัด	https://www4.fisheries.go.th/local/file_document/20220602105941_1_file.pdf
๑๓๖๕	ผลผลิตของการเลี้ยงกุ้งทะเล	https://www.oae.go.th/assets/portals/1/files/oaegdcatalog/other/31-02สถิติการค้าสินค้าเกษตรไทยกับต่างประเทศ 63.pdf
๑๓๖๖	ผลผลิตของการเลี้ยงปลาน้ำกร่อย	https://www4.fisheries.go.th/local/file_document/20220916111633_1_file.pdf
๑๓๖๗	ผลผลิตของการเลี้ยงหอยทะเล	https://www4.fisheries.go.th/local/file_document/20220721143342_1_file.pdf
๑๓๖๘	ผลผลิตข้าวนาปรัง จำแนกรายจังหวัด	https://www.oae.go.th/assets/portals/1/files/journal/2564/yearbook2563.pdf
๑๓๖๙	ผลผลิตข้าวนาปี จำแนกรายจังหวัด	https://www.oae.go.th/assets/portals/1/files/journal/2564/yearbook2563.pdf
๑๓๗๐	ผลผลิตจากการเลี้ยงปลาน้ำกร่อย-รายจังหวัด	https://www4.fisheries.go.th/local/file_document/20211123110451_1_file.pdf
๑๓๗๑	ผลผลิตต่อไร่ ว่างพารา	https://www.oae.go.th/assets/portals/1/files/oaegdcatalog/stat/11-15/14-04การผลิตว่างพารา.xlsx
๑๓๗๒	ผลผลิตต่อไร่เงาะ	https://www.oae.go.th/assets/portals/1/files/oaegdcatalog/other/31-01สถิติการเกษตรของประเทศไทย2563.pdf
๑๓๗๓	ผลผลิตต่อไร่กระเทียม	https://www.oae.go.th/assets/portals/1/files/oaegdcatalog/other/31-01สถิติการเกษตรของประเทศไทย2563.pdf
๑๓๗๔	ผลผลิตต่อไร่กระเทียม จำแนกรายจังหวัด	https://www.oae.go.th/assets/portals/1/files/journal/2564/yearbook2563.pdf
๑๓๗๕	ผลผลิตต่อไร่กาแฟ	https://www.oae.go.th/assets/portals/1/files/oaegdcatalog/other/31-01สถิติการเกษตรของประเทศไทย2563.pdf
๑๓๗๖	ผลผลิตต่อไร่ของการเลี้ยงกุ้งทะเล	https://www.oae.go.th/assets/portals/1/files/oaegdcatalog/other/31-02สถิติการค้าสินค้าเกษตรไทยกับต่างประเทศ 63.pdf

สำนักงานสถิติแห่งชาติขอสงวนสิทธิ์ ในการเปลี่ยนแปลงในกรณี :

- พบว่า URL ที่กำหนดที่ต้นทางมีการเปลี่ยนแปลง หรือ เข้าถึงไม่ได้
- พบว่า ประเภทของทรัพยากรต้นทางมีเป็นแบบโครงสร้าง สามารถนำมาใช้แทน

๙

๙

๙

๙

๙

๒. ตารางรายละเอียดรายการข้อมูล

ลำดับ	รายการข้อมูล	URL ข้อมูล
๑๓๗๗	ผลผลิตต่อไร่ข้าวนาปรัง จำแนกรายจังหวัด	https://www.oae.go.th/assets/portals/1/files/journal/2564/yearbook2563.pdf
๑๓๗๘	ผลผลิตต่อไร่ข้าวนาปี จำแนกรายจังหวัด	https://www.oae.go.th/assets/portals/1/files/journal/2564/yearbook2563.pdf
๑๓๗๙	ผลผลิตต่อไร่ปาล์มน้ำมัน จำแนกรายจังหวัด	https://www.oae.go.th/assets/portals/1/files/journal/2564/yearbook2563.pdf
๑๓๘๐	ผลผลิตต่อไร่มันฝรั่ง จำแนกรายจังหวัด	https://www.oae.go.th/assets/portals/1/files/journal/2564/yearbook2563.pdf
๑๓๘๑	ผลผลิตต่อไร่มันฝรั่ง จำแนกรายจังหวัด	https://www.oae.go.th/assets/portals/1/files/journal/2564/yearbook2563.pdf
๑๓๘๒	ผลผลิตต่อไร่มันสำปะหลัง จำแนกรายจังหวัด	https://www.oae.go.th/assets/portals/1/files/journal/2564/yearbook2563.pdf
๑๓๘๓	ผลผลิตต่อไร่ยางพารา จำแนกรายจังหวัด	https://www.oae.go.th/assets/portals/1/files/journal/2564/yearbook2563.pdf
๑๓๘๔	ผลผลิตต่อไร่ลองกอง	https://www.oae.go.th/assets/portals/1/files/oaegdcatalog/other/31-01สถิติการเกษตรของประเทศไทย2563.pdf
๑๓๘๕	ผลผลิตต่อไร่ลำไย	https://www.oae.go.th/assets/portals/1/files/oaegdcatalog/other/31-01สถิติการเกษตรของประเทศไทย2563.pdf
๑๓๘๖	ผลผลิตต่อไร่สับปะรดโรงงาน	https://www.oae.go.th/assets/portals/1/files/oaegdcatalog/other/31-01สถิติการเกษตรของประเทศไทย2563.pdf
๑๓๘๗	ผลผลิตต่อไร่สับปะรดโรงงาน จำแนกรายจังหวัด	https://www.oae.go.th/assets/portals/1/files/journal/2564/yearbook2563.pdf
๑๓๘๘	ผลผลิตต่อไร่หอมแดง	https://www.oae.go.th/assets/portals/1/files/oaegdcatalog/other/31-01สถิติการเกษตรของประเทศไทย2563.pdf
๑๓๘๙	ผลผลิตต่อไร่หอมแดง จำแนกรายจังหวัด	https://www.oae.go.th/assets/portals/1/files/journal/2564/yearbook2563.pdf
๑๓๙๐	ผลผลิตต่อไร่หอมหัวใหญ่	https://www.oae.go.th/assets/portals/1/files/oaegdcatalog/other/31-01สถิติการเกษตรของประเทศไทย2563.pdf
๑๓๙๑	ผลผลิตต่อไร่หอมหัวใหญ่ จำแนกรายจังหวัด	https://www.oae.go.th/assets/portals/1/files/journal/2564/yearbook2563.pdf
๑๓๙๒	ผลผลิตต่อไร่ถั่วโรงงาน	https://www.oae.go.th/assets/portals/1/files/oaegdcatalog/other/31-01สถิติการเกษตรของประเทศไทย2563.pdf
๑๓๙๓	ผลผลิตต่อไร่ถั่วโรงงาน จำแนกรายจังหวัด	https://www.oae.go.th/assets/portals/1/files/journal/2564/yearbook2563.pdf
๑๓๙๔	ผลผลิตปาล์มน้ำมัน จำแนกรายจังหวัด	https://www.oae.go.th/assets/portals/1/files/journal/2564/yearbook2563.pdf
๑๓๙๕	ผลผลิตปาล์มน้ำมันต่อไร่	https://www.oae.go.th/assets/portals/1/files/journal/2564/yearbook2563.pdf
๑๓๙๖	ผลผลิตมันฝรั่ง จำแนกรายจังหวัด	https://www.oae.go.th/assets/portals/1/files/journal/2564/yearbook2563.pdf

สำนักงานสถิติแห่งชาติขอสงวนสิทธิ์ ในการเปลี่ยนแปลงในกรณี :

๑. พบว่า URL ที่กำหนดที่ต้นทางมีการเปลี่ยนแปลง หรือ เข้าถึงไม่ได้
๒. พบว่า ประเภทของทรัพยากรต้นทางมีเป็นแบบโครงสร้าง สามารถนำมาใช้แทน

หน้า ๘๒ จาก ๑๒๙ หน้า

[Handwritten mark]

[Handwritten signature]

[Handwritten signature]

[Handwritten signature]

[Handwritten signature]

[Handwritten signature]

๒. ตารางรายละเอียดรายการข้อมูล

ลำดับ	รายการข้อมูล	URL ข้อมูล
๑๓๙๗	ผลผลิตมันฝรั่ง	https://www.oae.go.th/assets/portals/1/files/oaegdcatalog/other/31-01สถิติการเกษตรของประเทศไทย2563.pdf
๑๓๙๘	ผลผลิตมันฝรั่ง จำแนกรายจังหวัด	https://www.oae.go.th/assets/portals/1/files/journal/2564/yearbook2563.pdf
๑๓๙๙	ผลผลิตมันสำปะหลัง จำแนกรายจังหวัด	https://www.oae.go.th/assets/portals/1/files/journal/2564/yearbook2563.pdf
๑๔๐๐	ผลผลิตมันสำปะหลัง ต่อไร่	https://www.oae.go.th/assets/portals/1/files/journal/2564/yearbook2563.pdf
๑๔๐๑	ผลผลิตยางพารา จำแนกรายจังหวัด	https://www.oae.go.th/assets/portals/1/files/journal/2564/yearbook2563.pdf
๑๔๐๒	ผลผลิตยางพาราต่อไร่	https://www.oae.go.th/assets/portals/1/files/journal/2564/yearbook2563.pdf
๑๔๐๓	ผลผลิตลำไย	https://www.oae.go.th/assets/portals/1/files/oaegdcatalog/other/31-01สถิติการเกษตรของประเทศไทย2563.pdf
๑๔๐๔	ผลผลิตสับปะรดโรงงาน	https://www.oae.go.th/assets/portals/1/files/oaegdcatalog/other/31-01สถิติการเกษตรของประเทศไทย2563.pdf
๑๔๐๕	ผลผลิตสับปะรดโรงงาน จำแนกรายจังหวัด	https://www.oae.go.th/assets/portals/1/files/journal/2564/yearbook2563.pdf
๑๔๐๖	ผลผลิตสับปะรดต่อไร่	https://www.oae.go.th/assets/portals/1/files/journal/2564/yearbook2563.pdf
๑๔๐๗	ผลผลิตหอมแดง จำแนกรายจังหวัด	https://www.oae.go.th/assets/portals/1/files/journal/2564/yearbook2563.pdf
๑๔๐๘	ผลผลิตหอมหัวใหญ่ จำแนกรายจังหวัด	https://www.oae.go.th/assets/portals/1/files/journal/2564/yearbook2563.pdf
๑๔๐๙	ผลผลิตอ้อยโรงงาน	https://www.oae.go.th/assets/portals/1/files/oaegdcatalog/other/31-01สถิติการเกษตรของประเทศไทย2563.pdf
๑๔๑๐	ผลผลิตอ้อยโรงงาน จำแนกรายจังหวัด	https://www.oae.go.th/assets/portals/1/files/journal/2564/yearbook2563.pdf
๑๔๑๑	ผลผลิตอ้อยต่อไร่	https://www.oae.go.th/assets/portals/1/files/journal/2564/yearbook2563.pdf
๑๔๑๒	ผลิตภัณฑ์ไม้นำเข้า จำแนกตามประเภทไม้	https://forestinfo.forest.go.th/Content/file/stat2564/Table 20(1).xlsx
๑๔๑๓	ผลิตภัณฑ์ไม้ส่งออก จำแนกตามประเภทไม้	https://forestinfo.forest.go.th/Content/file/stat2564/Table 20(1).xlsx
๑๔๑๔	ผลิตภัณฑ์ที่ผลิต	https://www.bot.or.th/App/BTWS_STAT/statistics/ReportPage.aspx?reportID=752&language=eng https://www.bot.or.th/App/BTWS_STAT/statistics/ReportPage.aspx?reportID=754&language=eng
๑๔๑๕	ผลิตภัณฑ์ภาค (GRP) กรุงเทพฯ และปริมณฑล	https://www.nesdc.go.th/ewt_dl_link.php?nid=12388
๑๔๑๖	ผลิตภัณฑ์ภาค (GRP) ภาคเหนือ	https://www.nesdc.go.th/ewt_dl_link.php?nid=12388
๑๔๑๗	ผลิตภัณฑ์ภาค (GRP) ภาคใต้	https://www.nesdc.go.th/ewt_dl_link.php?nid=12388
๑๔๑๘	ผลิตภัณฑ์ภาค (GRP) ภาคกลาง	https://www.nesdc.go.th/ewt_dl_link.php?nid=12388

สำนักงานสถิติแห่งชาติขอสงวนสิทธิ์ ในการเปลี่ยนแปลงในกรณี :

๑. พบว่า URL ที่กำหนดที่ต้นทางมีการเปลี่ยนแปลง หรือ เข้าถึงไม่ได้
๒. พบว่า ประเภทของทรัพยากรต้นทางมีเป็นแบบโครงสร้าง สามารถนำมาใช้แทน

๒. ตารางรายละเอียดรายการข้อมูล

ลำดับ	รายการข้อมูล	URL ข้อมูล
๑๔๑๙	ผลิตภัณฑ์ภาค (GRP) ภาคตะวันตก	https://www.nesdc.go.th/ewt_dl_link.php?nid=12388
๑๔๒๐	ผลิตภัณฑ์ภาค (GRP) ภาคตะวันออก	https://www.nesdc.go.th/ewt_dl_link.php?nid=12388
๑๔๒๑	ผลิตภัณฑ์ภาค (GRP) ภาคตะวันออกเฉียงเหนือ	https://www.nesdc.go.th/ewt_dl_link.php?nid=12388
๑๔๒๒	ผลิตภัณฑ์ภาค (GRP)ภาคกลาง	https://www.nesdc.go.th/ewt_dl_link.php?nid=12388
๑๔๒๓	ผลิตภัณฑ์ภาคต่อหัวระหว่างภาค จำแนกทั่วประเทศและภาค	https://www.nesdc.go.th/ewt_dl_link.php?nid=12387&filename=index
๑๔๒๔	ผลิตภัณฑ์มวลรวม	https://www.nxpo.or.th/th/wp-content/uploads/2022/04/สวช-รายงานประจำปี-2564.pdf
๑๔๒๕	ผลิตภัณฑ์มวลรวม	http://www.eppo.go.th/epposite/images/Energy-Statistics/energyinformation/Energy_Statistics/Economic_Data_and Analysis/T07_01_01.xls
๑๔๒๖	ผลิตภัณฑ์มวลรวม (GPP) กรุงเทพมหานคร	https://www.nesdc.go.th/ewt_dl_link.php?nid=12388
๑๔๒๗	ผลิตภัณฑ์มวลรวมในประเทศ	https://www.sme.go.th/upload/mod_download/download-20190909095851.pdf
๑๔๒๘	ผลิตภัณฑ์มวลรวมในประเทศ	https://nesdc.gdcatalog.go.th/dataset/c86426a9-4661-480a-9e97-51f92c1f2a55/resource/745868f0-bdfd-4165-86ae-9e9e5950990f/download/gdp1.xlsx
๑๔๒๙	ผลิตภัณฑ์มวลรวมในประเทศ ณ ราคาคงที่(ล้านบาท)	https://www.nesdc.go.th/ewt_news.php?nid=12421&filename=qgdp_page
๑๔๓๐	ผลิตภัณฑ์มวลรวมในประเทศ ณ ราคาปัจจุบัน (ล้านบาท)	https://www.nesdc.go.th/ewt_news.php?nid=12421&filename=qgdp_page
๑๔๓๑	ผลิตภัณฑ์มวลรวมในประเทศ พ.ศ. 2564	https://www.nesdc.go.th/main.php?filename=qgdp_page
๑๔๓๒	ผลิตภัณฑ์มวลรวมในประเทศ พ.ศ. 2565	https://www.nesdc.go.th/ewt_dl_link.php?nid=5176&filename=qgdp_page
๑๔๓๓	ผลิตภัณฑ์มวลรวมในประเทศในสาขาบริการ	https://www.oie.go.th/assets/portals/1/fileups/2/files/reports/oie-annualreport2021.pdf
๑๔๓๔	ผลิตภัณฑ์มวลรวมในประเทศในสาขาอุตสาหกรรม	https://www.oie.go.th/assets/portals/1/fileups/2/files/reports/oie-annualreport2021.pdf
๑๔๓๕	ผลิตภัณฑ์มวลรวมของประเทศ	https://www.nesdc.go.th/ewt_dl_link.php?nid=5176&filename=qgdp_page
๑๔๓๖	ผลิตภัณฑ์มวลรวมของพื้นที่ เขตพัฒนาเศรษฐกิจพิเศษชายแดน	http://nscr.nesdb.go.th/wp-content/uploads/2021/01/10_NS_09.pdf
๑๔๓๗	ผลิตภัณฑ์มวลรวมของพื้นที่เขตพัฒนาพิเศษภาคตะวันออก	http://nscr.nesdb.go.th/wp-content/uploads/2021/01/10_NS_09.pdf
๑๔๓๘	ผลิตภัณฑ์มวลรวมของพื้นที่เขตพื้นที่ระเบียงเศรษฐกิจภาคใต้	http://nscr.nesdb.go.th/wp-content/uploads/2021/01/10_NS_09.pdf
๑๔๓๙	ผลิตภัณฑ์มวลรวมของวิสาหกิจขนาดกลางและขนาดย่อม	https://www.sme.go.th/upload/mod_download/download-20220930104334.pdf
๑๔๔๐	ผลิตภัณฑ์มวลรวมของวิสาหกิจขนาดกลางและขนาดย่อม	https://www.sme.go.th/upload/mod_download/download-20190909095851.pdf
๑๔๔๑	ผลิตภัณฑ์มวลรวมจังหวัด (GPP: Gross Provincial Product) แยกรายจังหวัด	https://www.nesdc.go.th/ewt_dl_link.php?nid=12388
๑๔๔๒	ผลิตภัณฑ์มวลรวมจังหวัดต่อหัว จำแนกตามจังหวัด	https://www.nesdc.go.th/ewt_dl_link.php?nid=12387&filename=index

สำนักงานสถิติแห่งชาติขอสงวนสิทธิ์ ในการเปลี่ยนแปลงในกรณี :

๑. พบว่า URL ที่กำหนดที่ค้นหาจะมีการเปลี่ยนแปลง หรือ เข้าถึงไม่ได้
๒. พบว่า ประเภทของทรัพยากรค้นหาเป็นแบบโครงสร้าง สามารถนำมาใช้แทน

(Handwritten signatures and initials)

๒. ตารางรายละเอียดรายการข้อมูล

ลำดับ	รายการข้อมูล	URL ข้อมูล
๑๔๔๓	ผลิตภัณฑ์มวลรวมภายในประเทศ (GDP)	https://www.nesdc.go.th/download/national_account/NI_GDP.xlsx
๑๔๔๔	ผลิตภัณฑ์มวลรวมภายในประเทศ ณ ราคาปัจจุบัน	https://www.nesdc.go.th/ewt_news.php?nid=12421&filename=qgdp_page
๑๔๔๕	ผลิตภาพแรงงาน (Labour Productivity)	https://www.mol.go.th/wp-content/uploads/sites/2/2022/04/สถานการณ์ด้านแรงงานปี-2564.pdf
๑๔๔๖	ผลิตภาพแรงงาน จำแนกตามอุตสาหกรรม	https://www.mol.go.th/wp-content/uploads/sites/2/2022/04/สถานการณ์ด้านแรงงานปี-2564.pdf
๑๔๔๗	ผลิตภาพการผลิตของภาคบริการ (Total Factor Productivity ภาคบริการ)	https://www.oie.go.th/assets/portals/1/fileups/2/files/reports/oie-annualreport2021.pdf
๑๔๔๘	ผลิตภาพการผลิตของภาคอุตสาหกรรม (Total Factor Productivity ภาคอุตสาหกรรม)	https://www.oie.go.th/assets/portals/1/fileups/2/files/reports/oie-annualreport2021.pdf
๑๔๔๙	ผู้เข้ารับการศึกษากระดับฝีมือแรงงาน จำแนกตามภาค	https://www.mol.go.th/wp-content/uploads/sites/2/2022/08/FinalreportStactictis2564-for16Aug2565.pdf
๑๔๕๐	อุทยานแห่งชาติ	https://catalog.dnp.go.th/dataset/1396fa7e-b713-4d24-acf0-6d3a0e3fa6be/resource/92e17a39-3831-4b39-a2d8-99dd0f675b68/download/64.xlsx
๑๔๕๑	ผู้เชี่ยวชาญด้านจิตเวช	https://catalog.dmh.go.th/dataset/c7aa32dd-619d-430d-a2ab-8fa8617ea873/resource/094ad92c-e14b-47b7-8492-e303760408b7/download/health-area-13.csv
๑๔๕๒	ผู้ได้รับการฝึกอบรมเพื่อเพิ่มทักษะในการประกอบอาชีพ ตาม พรบ. ส่งเสริมการพัฒนาฝีมือแรงงาน จำแนกตามภาค	https://www.mol.go.th/wp-content/uploads/sites/2/2022/08/FinalreportStactictis2564-for16Aug2565.pdf
๑๔๕๓	ผู้ได้รับการอบรมหลักสูตรการเรียนการสอนด้านการเกษตร จำแนกตามหลักสูตรการพัฒนา	https://www.mol.go.th/wp-content/uploads/sites/2/2022/08/FinalreportStactictis2564-for16Aug2565.pdf
๑๔๕๔	ผู้จบการศึกษาระดับฝีมือแรงงาน จำแนกตามภาค	https://www.mol.go.th/wp-content/uploads/sites/2/2022/08/FinalreportStactictis2564-for16Aug2565.pdf
๑๔๕๕	ผู้ตอบแบบสอบถามที่มีงานทำ จำแนกตามประเภทงาน	https://data.mhesi.go.th/dataset/f67e7b37-5095-40e2-abde-adeafab85c5c/resource/511182a8-f9ca-4ae2-94c5-b8769dbfa97e/download/univ_exp_11_05.xlsx
๑๔๕๖	ผู้ตอบแบบสอบถามที่มีงานทำ จำแนกตามประเภทงาน	https://data.mhesi.go.th/dataset/9d3689f6-8721-4bfb-a4a7-431b34d057e5/resource/8b057da1-7a04-4c0b-b391-624b2aeca69b/download/univ_exp_11_04.csv
๑๔๕๗	ผู้ตอบแบบสอบถามที่มีงานทำ จำแนกตามประเภทงาน	http://202.44.139.145/api/public/opendata/univ_exp_11_04
๑๔๕๘	ผู้ตอบแบบสอบถามที่มีงานทำ จำแนกตามระยะเวลาในการหางานทำ	https://data.mhesi.go.th/dataset/f67e7b37-5095-40e2-abde-adeafab85c5c/resource/5dc0f711-989f-4655-97ed-2cc2e279365b/download/univ_exp_11_05.csv
๑๔๕๙	ผู้ตอบแบบสอบถามที่มีงานทำ จำแนกตามระยะเวลาในการหางานทำ	https://data.mhesi.go.th/dataset/7660aab3-c6d5-4987-ad58-71a11faf85ea/resource/6e461c3e-ea7f-45c2-8ace-5598f3cb351b/download/univ_grd_11_02.xlsx

สำนักงานสถิติแห่งชาติขอสงวนสิทธิ์ ในการเปลี่ยนแปลงในกรณี :

- พบว่า URL ที่กำหนดที่ต้นทางมีการเปลี่ยนแปลง หรือ เข้าถึงไม่ได้
- พบว่า ประเภทของทรัพยากรต้นทางมีเป็นแบบโครงสร้าง สามารถนำมาใช้แทน

หน้า ๘๕ จาก ๑๒๙ หน้า

(Handwritten signatures and initials)

๒. ตารางรายละเอียดรายการข้อมูล

ลำดับ	รายการข้อมูล	URL ข้อมูล
๑๔๖๐	ผู้ตอบแบบสอบถามที่มีงานทำ จำแนกตามระยะเวลาในการหางานทำ	http://202.44.139.145/api/public/opendata/univ_exp_11_05
๑๔๖๑	ผู้ตอบแบบสอบถามที่มีงานทำ จำแนกตามสถานภาพการทำงาน	https://data.mhesi.go.th/dataset/9d3689f6-8721-4bfb-a4a7-431b34d057e5/resource/5b326dfd-5f9b-4f5d-be16-a3f6deab883d/download/univ_exp_11_04.xlsx
๑๔๖๒	ผู้ตอบแบบสอบถามที่มีงานทำ จำแนกตามสถานภาพการทำงาน	https://data.mhesi.go.th/dataset/984fcf4b-d8f5-4ed6-8c08-caadc346f3c0/resource/c8be14d2-b23a-4ece-b357-1ed9e7355446/download/univ_exp_11_03.csv
๑๔๖๓	ผู้ตอบแบบสอบถามที่มีงานทำ จำแนกตามสถานภาพการทำงาน	http://202.44.139.145/api/public/opendata/univ_exp_11_03
๑๔๖๔	ผู้ตอบแบบสอบถามภาวะการมีงานทำ จำแนกตามระดับการศึกษา	https://data.mhesi.go.th/dataset/c6ffeb81-7cc5-429c-a0a6-bb75c3142ca3/resource/d6631767-e438-4a19-b7b1-fe70f95b9995/download/univ_exp_11_02.xlsx
๑๔๖๕	ผู้ตอบแบบสอบถามภาวะการมีงานทำ จำแนกตามระดับการศึกษา	https://data.mhesi.go.th/dataset/ad264fb4-306c-4697-aec9-07adaf758b1c/resource/6642195d-45a9-4b6b-9a83-165b8b1fcc57/download/univ_exp_11_01.csv
๑๔๖๖	ผู้ตอบแบบสอบถามภาวะการมีงานทำ จำแนกตามระดับการศึกษา	http://202.44.139.145/api/public/opendata/univ_exp_11_01
๑๔๖๗	ผู้ที่ได้รับการรับรองคุณวุฒิวชิวิชาชีพและผู้ผ่านการทดสอบมาตรฐานฝีมือแรงงานแห่งชาติ จำแนกตามกลุ่มอุตสาหกรรม	https://www.mol.go.th/wp-content/uploads/sites/2/2022/08/FinalreportStactictis2564-for16Aug2565.pdf
๑๔๖๘	ผู้ที่ได้รับการรับรองคุณวุฒิวชิวิชาชีพและผู้ผ่านการทดสอบมาตรฐานฝีมือแรงงานแห่งชาติ จำแนกตามเพศ	https://www.mol.go.th/wp-content/uploads/sites/2/2022/08/FinalreportStactictis2564-for16Aug2565.pdf
๑๔๖๙	ผู้ที่ได้รับการรับรองคุณวุฒิวชิวิชาชีพและผู้ผ่านการทดสอบมาตรฐานฝีมือแรงงานแห่งชาติ จำแนกตามช่วงอายุ	https://www.mol.go.th/wp-content/uploads/sites/2/2022/08/FinalreportStactictis2564-for16Aug2565.pdf
๑๔๗๐	ผู้ที่ได้รับการรับรองคุณวุฒิวชิวิชาชีพและผู้ผ่านการทดสอบมาตรฐานฝีมือแรงงานแห่งชาติ จำแนกตามระดับการศึกษา	https://www.mol.go.th/wp-content/uploads/sites/2/2022/08/FinalreportStactictis2564-for16Aug2565.pdf
๑๔๗๑	ผู้ยื่นขอผลิตโรงไฟฟ้าขนาดเล็กมาก ตามโครงการโรงไฟฟ้าชุมชนเพื่อเศรษฐกิจฐานราก	https://www.erc.or.th/web-upload/200xf869baf82be74c18cc110e974eea8d5c/tinymce/ประกาศ สำนักงาน กกพ. ผลการคัดเลือก โรงไฟฟ้าชุมชน.PDF
๑๔๗๒	ผู้รับเหมา ผู้รับจ้าง เฉพาะงานบำรุงทาง	https://www.doeb.go.th/info/data/datangv/station_ngv.pdf
๑๔๗๓	ผู้สำเร็จการศึกษา จำแนกตามเพศ และจำนวนผู้ตอบแบบสอบถามภาวะการมีงานทำ	https://data.mhesi.go.th/dataset/c6ffeb81-7cc5-429c-a0a6-bb75c3142ca3/resource/987a19b2-48f5-45e8-8d0a-dbcdddef7acd/download/univ_exp_11_02.csv
๑๔๗๔	ผู้สำเร็จการศึกษา จำแนกตามเพศ และจำนวนผู้ตอบแบบสอบถามภาวะการมีงานทำ	https://data.mhesi.go.th/dataset/984fcf4b-d8f5-4ed6-8c08-caadc346f3c0/resource/e541b650-824c-47c4-88b5-44ca969eaaf4/download/univ_exp_11_03.xlsx

สำนักงานสถิติแห่งชาติขอสงวนสิทธิ์ ในการเปลี่ยนแปลงในกรณี :

๑. พบว่า URL ที่กำหนดที่ต้นทางมีการเปลี่ยนแปลง หรือ เข้าถึงไม่ได้
๒. พบว่า ประเภทของทรัพยากรต้นทางมีเป็นแบบโครงสร้าง สามารถนำมาใช้แทน

๒. ตารางรายละเอียดรายการข้อมูล

ลำดับ	รายการข้อมูล	URL ข้อมูล
๑๔๗๕	ผู้สำเร็จการศึกษา จำแนกตามเพศ และจำนวนผู้ตอบแบบสอบถาม ภาวะการมีงานทำ	http://202.44.139.145/api/public/opendata/univ_exp_11_02
๑๔๗๖	ผู้สำเร็จการศึกษา จำแนกตามกลุ่มสาขาวิชา 10 กลุ่ม (10 GROUP ISCED) สถาบัน ระดับการศึกษา เพศ	https://data.mhesi.go.th/dataset/7660aab3-c6d5-4987-ad58-71a11faf85ea/resource/7ff8baa8-feda-4b41-932f-9491b864c63a/download/univ_grd_11_02.csv
๑๔๗๗	ผู้สำเร็จการศึกษา จำแนกตามกลุ่มสาขาวิชา 10 กลุ่ม (10 GROUP ISCED) สถาบัน ระดับการศึกษา เพศ	https://data.mhesi.go.th/dataset/7660aab3-c6d5-4987-ad58-71a11faf85ea/resource/4924d76a-be97-47b4-a2b5-b247166ddb30/download/univ_grd_11_02_2563.xlsx
๑๔๗๘	ผู้สำเร็จการศึกษา จำแนกตามกลุ่มสาขาวิชา 10 กลุ่ม (10 GROUP ISCED) สถาบัน ระดับการศึกษา เพศ	https://data.mhesi.go.th/dataset/7660aab3-c6d5-4987-ad58-71a11faf85ea/resource/31f571c8-9437-4972-a7fe-129eaabd89bf/download/univ_grd_11_02_2563.csv
๑๔๗๙	ผู้สำเร็จการศึกษา จำแนกตามกลุ่มสาขาวิชา 10 กลุ่ม (10 GROUP ISCED) สถาบัน ระดับการศึกษา เพศ	https://data.mhesi.go.th/dataset/304126c4-59ca-4f93-a4d0-694685f4932c/resource/23850a94-208d-4330-82a3-af5dd351d7b2/download/univ_grd_11_03.xlsx
๑๔๘๐	ผู้สำเร็จการศึกษา จำแนกตามกลุ่มสาขาวิชา 10 กลุ่ม (10 GROUP ISCED) สถาบัน ระดับการศึกษา เพศ	http://202.44.139.145/api/public/opendata/univ_grd_11_02_2563
๑๔๘๑	ผู้สำเร็จการศึกษา จำแนกตามกลุ่มสาขาวิชา 10 กลุ่ม (10 GROUP ISCED) สถาบัน ระดับการศึกษา เพศ	http://202.44.139.145/api/public/opendata/univ_grd_11_02
๑๔๘๒	ผู้สำเร็จการศึกษา จำแนกตามชื่อปริญญา สถาบัน ระดับการศึกษา	https://data.mhesi.go.th/dataset/304126c4-59ca-4f93-a4d0-694685f4932c/resource/f7f4cdaa-16a2-4494-9533-254f829774fb/download/univ_grd_11_03_2563.xlsx
๑๔๘๓	ผู้สำเร็จการศึกษา จำแนกตามชื่อปริญญา สถาบัน ระดับการศึกษา	https://data.mhesi.go.th/dataset/304126c4-59ca-4f93-a4d0-694685f4932c/resource/79195244-ddba-4b86-9c39-c1fba633b14c/download/univ_grd_11_03.csv
๑๔๘๔	ผู้สำเร็จการศึกษา จำแนกตามชื่อปริญญา สถาบัน ระดับการศึกษา	https://data.mhesi.go.th/dataset/304126c4-59ca-4f93-a4d0-694685f4932c/resource/51cf083f-9fa3-4790-8388-dbebe7e9ac8e/download/univ_grd_11_03_2563.csv
๑๔๘๕	ผู้สำเร็จการศึกษา จำแนกตามชื่อปริญญา สถาบัน ระดับการศึกษา	https://data.mhesi.go.th/dataset/2c3b013c-661c-4ebc-bbd5-835082fbd409/resource/fecee7e7-3b17-4d3d-92b3-e19310881b5c/download/univ_grd_11_04.xlsx
๑๔๘๖	ผู้สำเร็จการศึกษา จำแนกตามชื่อปริญญา สถาบัน ระดับการศึกษา	http://202.44.139.145/api/public/opendata/univ_grd_11_03_2563
๑๔๘๗	ผู้สำเร็จการศึกษา จำแนกตามชื่อปริญญา สถาบัน ระดับการศึกษา	http://202.44.139.145/api/public/opendata/univ_grd_11_03
๑๔๘๘	ผู้สำเร็จการศึกษา จำแนกตามสถาบัน คณะ หลักสูตร ระดับ การศึกษา และเพศ	https://data.mhesi.go.th/dataset/2cf5431a-a1af-4cc5-915e-4755c3071fe7/resource/39b14d2f-970c-4e29-82bf-59179884b3d9/download/univ_std_11_01_2563.xlsx

สำนักงานสถิติแห่งชาติขอสงวนสิทธิ์ ในการเปลี่ยนแปลงในกรณี :

๑. พบว่า URL ที่กำหนดที่ต้นทางมีการเปลี่ยนแปลง หรือ เข้าถึงไม่ได้
๒. พบว่า ประเภทของทรัพยากรต้นทางมีเป็นแบบโครงสร้าง สามารถนำมาใช้แทน

หน้า ๘๗ จาก ๑๒๙ หน้า


Dumr









๒. ตารางรายละเอียดรายการข้อมูล

ลำดับ	รายการข้อมูล	URL ข้อมูล
๑๔๘๙	ผู้สำเร็จการศึกษา จำแนกตามสถาบัน คณะ หลักสูตร ระดับ การศึกษา และเพศ	https://data.mhesi.go.th/dataset/27393288-376a-42d3-81e7-6cdfbb8bda68/resource/f4551a99-8d13-43dd-9c65-7f23823d6d5a/download/univ_grd_11_05_2563.csv
๑๔๙๐	ผู้สำเร็จการศึกษา จำแนกตามสถาบัน คณะ หลักสูตร ระดับ การศึกษา และเพศ	https://data.mhesi.go.th/dataset/27393288-376a-42d3-81e7-6cdfbb8bda68/resource/8b6cd119-3e72-4b9c-82d0-9d5c4dd50a34/download/univ_grd_11_05.csv
๑๔๙๑	ผู้สำเร็จการศึกษา จำแนกตามสถาบัน คณะ หลักสูตร ระดับ การศึกษา และเพศ	https://data.mhesi.go.th/dataset/27393288-376a-42d3-81e7-6cdfbb8bda68/resource/5156755c-43de-4b60-9be0-7741d8e7a04a/download/univ_grd_11_05_2563.xlsx
๑๔๙๒	ผู้สำเร็จการศึกษา จำแนกตามสถาบัน คณะ หลักสูตร ระดับ การศึกษา และเพศ	http://202.44.139.145/api/public/opendata/univ_grd_11_05_2563
๑๔๙๓	ผู้สำเร็จการศึกษา จำแนกตามสถาบัน คณะ หลักสูตร ระดับ การศึกษา และเพศ	http://202.44.139.145/api/public/opendata/univ_grd_11_05
๑๔๙๔	ผู้สำเร็จการศึกษาต่างชาติ จำแนกตามสัญชาติ ประเภทสถาบัน สถาบัน หลักสูตร ระดับการศึกษา และเพศ	https://data.mhesi.go.th/dataset/2c3b013c-661c-4ebc-bbd5-835082fbd409/resource/d967d8ba-ca42-41ea-98f8-c69d0f716c0d/download/univ_grd_11_04.csv
๑๔๙๕	ผู้สำเร็จการศึกษาต่างชาติ จำแนกตามสัญชาติ ประเภทสถาบัน สถาบัน หลักสูตร ระดับการศึกษา และเพศ	https://data.mhesi.go.th/dataset/2c3b013c-661c-4ebc-bbd5-835082fbd409/resource/ba6ad498-0b45-494a-ae5f-cbaba8cef4d6/download/univ_grd_11_04_2563.xlsx
๑๔๙๖	ผู้สำเร็จการศึกษาต่างชาติ จำแนกตามสัญชาติ ประเภทสถาบัน สถาบัน หลักสูตร ระดับการศึกษา และเพศ	https://data.mhesi.go.th/dataset/2c3b013c-661c-4ebc-bbd5-835082fbd409/resource/774991df-dcb0-4423-aa74-070a33d549b1/download/univ_grd_11_04_2563.csv
๑๔๙๗	ผู้สำเร็จการศึกษาต่างชาติ จำแนกตามสัญชาติ ประเภทสถาบัน สถาบัน หลักสูตร ระดับการศึกษา และเพศ	https://data.mhesi.go.th/dataset/27393288-376a-42d3-81e7-6cdfbb8bda68/resource/6acfb43d-b81d-447e-aa06-b9d899efc366/download/univ_grd_11_05.xlsx
๑๔๙๘	ผู้สำเร็จการศึกษาต่างชาติ จำแนกตามสัญชาติ ประเภทสถาบัน สถาบัน หลักสูตร ระดับการศึกษา และเพศ	http://202.44.139.145/api/public/opendata/univ_grd_11_04_2563
๑๔๙๙	ผู้สำเร็จการศึกษาต่างชาติ จำแนกตามสัญชาติ ประเภทสถาบัน สถาบัน หลักสูตร ระดับการศึกษา และเพศ	http://202.44.139.145/api/public/opendata/univ_grd_11_04
๑๕๐๐	พื้นที่เกษตรกรรมในพื้นที่แล้งซ้ำซาก	https://tswc.udd.go.th/DownloadGIS/index_Floodbad.html
๑๕๐๑	พื้นที่เสี่ยงภัยที่ได้รับการจัดตั้งเครือข่ายเฝ้าระวังภัยธรรมชาติ	http://irw101.udd.go.th/index.php/2017-05-23-02-00-40/2017-05-23-02-00-45
๑๕๐๒	พื้นที่เสียหายจากไฟฟ้า จำแนกตามภาค	https://forestinfo.forest.go.th/Content/file/stat2564/Table_12(1).xlsx
๑๕๐๓	พื้นที่แหล่งหญ้าทะเล	https://dmcr.gdcatalog.go.th/dataset/f535d01d-f315-4805-846f-2ef1a0e986fb/resource/6742f079-5c62-49ba-9ea5-9bf03e0a1bdc/download/dmcr_2021_02_seagrass.csv.csv

สำนักงานสถิติแห่งชาติขอสงวนสิทธิ์ ในการเปลี่ยนแปลงในกรณี :

๑. พบว่า URL ที่กำหนดที่ต้นทางมีการเปลี่ยนแปลง หรือ เข้าถึงไม่ได้
๒. พบว่า ประเภทของทรัพยากรต้นทางมีเป็นแบบโครงสร้าง สามารถนำมาใช้แทน

๒. ตารางรายละเอียดรายการข้อมูล

ลำดับ	รายการข้อมูล	URL ข้อมูล
๑๕๐๔	พื้นที่การปลูกป่าภาคเอกชน	https://forestinfo.forest.go.th/Content/file/stat2564/Table 8(2).pdf
๑๕๐๕	พื้นที่ความเสียหายจากอุทกภัย	https://www.tmd.go.th/info/ภัยแล้ง
๑๕๐๖	พื้นที่คุ้มครองทางทะเลและชายฝั่ง	https://dmcr.gdcatalog.go.th/dataset/2538f538-5188-4854-b9d0-5fb2dee4dedc/resource/4c57c586-c525-4c8a-bfe5-c281b31626a4/download/dmcr_2021_08_protected.csv
๑๕๐๗	พื้นที่คุ้มครองสิ่งแวดล้อม	https://onep.gdcatalog.go.th/dataset/40101398-7dfa-45aa-ab44-840eaf4ffefe/resource/05823daf-1e05-45ff-b86d-548b8973e2d1/download/envi-protected-area-may-2021.csv
๑๕๐๘	พื้นที่ชลประทาน	https://data.go.th/dataset/irrigation_area
๑๕๐๙	พื้นที่ชลประทาน จำแนกตามจังหวัด	https://www1.rid.go.th/_data/annual-conclusion/conclusion/Conclusion64/Conclusion64.pdf
๑๕๑๐	พื้นที่ชลประทาน จำแนกตามภาค	https://www1.rid.go.th/_data/annual-conclusion/conclusion/Conclusion64/Conclusion64.pdf
๑๕๑๑	พื้นที่ชุ่มน้ำที่มีความสำคัญระดับชาตินานาชาติ และระหว่างประเทศ (Ramsar site)	https://onep.gdcatalog.go.th/dataset/cb92c6c6-b339-4cda-ac68-3bf1f8201bc1/resource/37d1d90c-7ef5-4816-ace1-1c8effb8311a/download/list-of-wetlands-march-2021.csv
๑๕๑๒	พื้นที่ชุ่มน้ำที่มีความสำคัญระดับนานาชาติ	http://wetlands.onep.go.th/wetland/map
๑๕๑๓	พื้นที่ทั้งประเทศ	https://data.go.th/dataset/floodplain
๑๕๑๔	พื้นที่ทั้งหมด	https://data.forest.go.th/dataset/bad3c5d9-ce7d-4710-b7a7-7a7214e258e9/resource/5a2c9241-7838-46dd-990b-f56527b406a8/download/-2564.pdf
๑๕๑๕	พื้นที่น้ำชลประทาน	https://www1.rid.go.th/_data/annual-conclusion/conclusion/Conclusion64/Conclusion64.pdf
๑๕๑๖	พื้นที่น้ำท่วมซ้ำซาก	https://tswc.ldd.go.th/DownloadGIS/index_Floodbad.html
๑๕๑๗	พื้นที่ปลูกป่าในเขตพื้นที่อนุรักษ์	https://catalog.dnp.go.th/dataset/1dc087a2-5df6-41ea-baeb-77bab6344281/resource/244f259f-871d-426e-89de-1d9b24f1e3f8/download/-2558-2565.xls
๑๕๑๘	พื้นที่ปลูกป่านอกเขตพื้นที่อนุรักษ์	https://apis1.nso.go.th/data?table=OS_21010500_0901_01&format=csv
๑๕๑๙	พื้นที่ป่าเศรษฐกิจเพื่อการใช้ประโยชน์ (ร้อยละ)	https://www.forest.go.th/plantationexpert/wp-content/uploads/sites/122/2021/01/ภาพรวมแนวทางการส่งเสริมการปลูกป่าเศรษฐกิจในประเทศไทย.pdf
๑๕๒๐	พื้นที่ป่าในเขตพื้นที่อนุรักษ์ที่ถูกไฟไหม้	https://catalog.dnp.go.th/dataset/544f3efc-7ab4-489b-a874-dad9d1549b79/resource/b6d7ea4f-04bc-4f23-9841-b9bc1b86381e/download/-...-2553-2563.csv
๑๕๒๑	พื้นที่ป่าในเขตพื้นที่อนุรักษ์ที่ถูกไฟไหม้	https://catalog.dnp.go.th/dataset/544f3efc-7ab4-489b-a874-dad9d1549b79/resource/b13ee218-538b-4510-835f-dfcb5733925c/download/-...-2553-2563.xls

สำนักงานสถิติแห่งชาติขอสงวนสิทธิ์ ในการเปลี่ยนแปลงในกรณี :

๑. พบว่า URL ที่กำหนดที่ต้นทางมีการเปลี่ยนแปลง หรือ เข้าถึงไม่ได้
๒. พบว่า ประเภทของทรัพยากรต้นทางมีเป็นแบบโครงสร้าง สามารถนำมาใช้แทน

๒. ตารางรายละเอียดรายการข้อมูล

ลำดับ	รายการข้อมูล	URL ข้อมูล
๑๕๒๒	พื้นที่ป่าในเขตพื้นที่อนุรักษ์ที่ถูกไฟไหม้	https://catalog.dnp.go.th/dataset/544f3efc-7ab4-489b-a874-dad9d1549b79/resource/839378fc-b80c-41cf-a5b4-4517c8802b56/download/...-2564.csv
๑๕๒๓	พื้นที่ป่าในเขตพื้นที่อนุรักษ์ที่ถูกไฟไหม้	https://catalog.dnp.go.th/dataset/544f3efc-7ab4-489b-a874-dad9d1549b79/resource/60dead5d-01c0-4254-9828-79d91d02e2b2/download/...-2564.xls
๑๕๒๔	พื้นที่ป่าในเขตพื้นที่อนุรักษ์ที่ถูกไฟไหม้	https://catalog.dnp.go.th/dataset/4eb027cd-a6c4-4f99-9adf-df9b91a68bf3/resource/3105b8c1-dd8b-4303-8a1c-acf732831732/download/-2-2550-2563.xls
๑๕๒๕	พื้นที่ป่าไม้ของประเทศ	https://forestinfo.forest.go.th/Content/file/ForestArea/ForestArea_2564.pdf
๑๕๒๖	พื้นที่ป่าไม้ตามภาพถ่ายดาวเทียม	https://forestinfo.forest.go.th/Content/file/stat2564/Table 2(1).xlsx
๑๕๒๗	พื้นที่ป่าไม้ตามภาพถ่ายดาวเทียม	https://forestinfo.forest.go.th/Content/file/stat2564/Table 2(1).pdf
๑๕๒๘	พื้นที่ป่าไม้ที่ได้รับการฟื้นฟู จำแนกตามกิจกรรม	https://forestinfo.forest.go.th/Content/file/stat2564/Table 7(1).xlsx
๑๕๒๙	พื้นที่ป่าไม้ภาคเหนือ ปี พ.ศ. 2560	https://forestinfo.forest.go.th/Content/file/stat2560/Table 3.pdf
๑๕๓๐	พื้นที่ป่าไม้ภาคเหนือ ปี พ.ศ. 2561	https://forestinfo.forest.go.th/Content/file/stat2561/Table 3.pdf
๑๕๓๑	พื้นที่ป่าไม้ภาคเหนือ ปี พ.ศ. 2562	https://forestinfo.forest.go.th/Content/file/stat2562/Table_3.xlsx
๑๕๓๒	พื้นที่ป่าไม้ภาคเหนือ ปี พ.ศ. 2563	https://forestinfo.forest.go.th/Content/file/stat2563/Table3.xlsx
๑๕๓๓	พื้นที่ป่าไม้ภาคเหนือ ปี พ.ศ. 2564	https://forestinfo.forest.go.th/Content/file/stat2564/Table 3(1).xlsx
๑๕๓๔	พื้นที่ป่าไม้ภาคกลางและพื้นที่กทม. ปี พ.ศ. 2560	https://forestinfo.forest.go.th/Content/file/stat2560/Table 3.pdf
๑๕๓๕	พื้นที่ป่าไม้ภาคกลางและพื้นที่กทม. ปี พ.ศ. 2561	https://forestinfo.forest.go.th/Content/file/stat2561/Table 3.pdf
๑๕๓๖	พื้นที่ป่าไม้ภาคกลางและพื้นที่กทม. ปี พ.ศ. 2562	https://forestinfo.forest.go.th/Content/file/stat2562/Table_3.xlsx
๑๕๓๗	พื้นที่ป่าไม้ภาคกลางและพื้นที่กทม. ปี พ.ศ. 2563	https://forestinfo.forest.go.th/Content/file/stat2563/Table3.xlsx
๑๕๓๘	พื้นที่ป่าไม้ภาคกลางและพื้นที่กทม. ปี พ.ศ. 2564	https://forestinfo.forest.go.th/Content/file/stat2564/Table 3(1).xlsx
๑๕๓๙	พื้นที่ป่าไม้ภาคตะวันออกเฉียงเหนือ ปี พ.ศ. 2560	https://forestinfo.forest.go.th/Content/file/stat2560/Table 3.pdf
๑๕๔๐	พื้นที่ป่าไม้ภาคตะวันออกเฉียงเหนือ ปี พ.ศ. 2561	https://forestinfo.forest.go.th/Content/file/stat2561/Table 3.pdf
๑๕๔๑	พื้นที่ป่าไม้ภาคตะวันออกเฉียงเหนือ ปี พ.ศ. 2562	https://forestinfo.forest.go.th/Content/file/stat2562/Table_3.xlsx
๑๕๔๒	พื้นที่ป่าไม้ภาคตะวันออกเฉียงเหนือ ปี พ.ศ. 2563	https://forestinfo.forest.go.th/Content/file/stat2563/Table3.xlsx
๑๕๔๓	พื้นที่ป่าไม้ภาคตะวันออกเฉียงเหนือ ปี พ.ศ. 2564	https://forestinfo.forest.go.th/Content/file/stat2564/Table 3(1).xlsx
๑๕๔๔	พื้นที่ป่าไม้ภาคตะวันออกเฉียงเหนือ ปี พ.ศ. 2560	https://forestinfo.forest.go.th/Content/file/stat2560/Table 3.pdf
๑๕๔๕	พื้นที่ป่าไม้ภาคตะวันออกเฉียงเหนือ ปี พ.ศ. 2561	https://forestinfo.forest.go.th/Content/file/stat2561/Table 3.pdf

สำนักงานสถิติแห่งชาติขอสงวนสิทธิ์ ในการเปลี่ยนแปลงในกรณี :

- พบว่า URL ที่กำหนดที่ต้นทางมีการเปลี่ยนแปลง หรือ เข้าถึงไม่ได้
- พบว่า ประเภทของทรัพยากรต้นทางมีเป็นแบบโครงสร้าง สามารถนำมาใช้แทน

(Handwritten signatures and marks)

๒. ตารางรายละเอียดรายการข้อมูล

ลำดับ	รายการข้อมูล	URL ข้อมูล
๑๕๔๖	พื้นที่ป่าไม้ภาคตะวันออกเฉียงเหนือ ปี พ.ศ. 2562	https://forestinfo.forest.go.th/Content/file/stat2562/Table_3.xlsx
๑๕๔๗	พื้นที่ป่าไม้ภาคตะวันออกเฉียงเหนือ ปี พ.ศ. 2563	https://forestinfo.forest.go.th/Content/file/stat2563/Table3.xlsx
๑๕๔๘	พื้นที่ป่าไม้ภาคตะวันออกเฉียงเหนือ ปี พ.ศ. 2564	https://forestinfo.forest.go.th/Content/file/stat2564/Table 3(1).xlsx
๑๕๔๙	พื้นที่ป่าชายเลน	https://dmcr.gdcatalog.go.th/dataset/a94631da-cea8-4c9a-b3ff-160c731f04d2/resource/885f35a0-9691-42a5-a74f-79aa496d1f25/download/dmcr_1004_02_-csv.csv
๑๕๕๐	พื้นที่ป่าชุมชน จำแนกตามจังหวัด	https://forestinfo.forest.go.th/Content/file/stat2564/Table 10(1).xlsx
๑๕๕๑	พื้นที่ป่าชุมชน จำแนกตามประเภทป่า	https://forestinfo.forest.go.th/Content/file/stat2564/Table 10(1).xlsx
๑๕๕๒	พื้นที่ป่าชุมชน ทั่วประเทศ	https://forestinfo.forest.go.th/Content/file/stat2564/Table 10(1).xlsx
๑๕๕๓	พื้นที่ป่าชุมชนที่ได้รับการอนุมัติ	https://forestinfo.forest.go.th/Content/file/stat2564/Table 10(1).pdf
๑๕๕๔	พื้นที่ป่าที่ได้รับการการฟื้นฟู	https://forestinfo.forest.go.th/Content/file/stat2564/Table 7(1).pdf
๑๕๕๕	พื้นที่ป่านอกเขตพื้นที่อนุรักษ์ที่ถูกไฟไหม้	https://apis1.nso.go.th/data?table=OS_21010500_1101_01&format=csv
๑๕๕๖	พื้นที่ป่าสงวนแห่งชาติ ตามประกาศ	https://www.dnp.go.th/statistics/2564/doc/ตาราง 9 พื้นที่ป่าสงวนแห่งชาติ ปี 2557-2561.xls
๑๕๕๗	พื้นที่ป่าสงวนแห่งชาติที่มีสภาพป่า	https://www.dnp.go.th/statistics/2564/doc/ตาราง 9 พื้นที่ป่าสงวนแห่งชาติ ปี 2557-2561.xls
๑๕๕๘	พื้นที่ป่าอนุรักษ์	https://catalog.dnp.go.th/dataset/4eb027cd-a6c4-4f99-9adf-df9b91a68bf3/resource/6b281041-7ff9-41ec-bc29-d96a266a4e50/download/-2550-2563.csv
๑๕๕๙	พื้นที่ป่าอนุรักษ์	https://catalog.dnp.go.th/dataset/4eb027cd-a6c4-4f99-9adf-df9b91a68bf3/resource/46c9bcc6-a93a-4d33-a0cd-4604a1b6c974/download/-2564.xls
๑๕๖๐	พื้นที่ป่าอนุรักษ์	https://catalog.dnp.go.th/dataset/4eb027cd-a6c4-4f99-9adf-df9b91a68bf3/resource/44bb05ef-243c-49b1-ad3f-88aca63773dc/download/-2564.csv
๑๕๖๑	พื้นที่ลุ่มน้ำสาขา	http://sonwr.onwr.go.th/wp-content/uploads/2021/07/22-basin-in-thailand.pdf
๑๕๖๒	พื้นที่สวนพฤกษศาสตร์	https://catalog.dnp.go.th/dataset/ae0954b-5c4b-49c3-9e79-0c83cb5bcfe0/resource/94db6f62-ad8e-4df3-8503-cf5aa6ecab9c/download/-25631.xlsx
๑๕๖๓	พื้นที่สวนรุกขชาติ	https://catalog.dnp.go.th/dataset/ab2b19ed-6e9c-436b-88e7-b7bb9fac2497/resource/fa9e711a-e65f-4638-832d-0e17599906a0/download/-2563.xlsx
๑๕๖๔	พื้นที่สวนรุกขชาติ	https://catalog.dnp.go.th/dataset/9957c041-0cbf-4313-8208-a72dfb8f7af2/resource/e44e15b8-b219-4355-a8da-77ec8a913983/download/-8-2550-2563.csv
๑๕๖๕	พื้นที่สีเขียวในเขตเมืองและชนบท (ร้อยละ)	http://greenarea.deqp.go.th/api/deqp_api_get_project.php?province_id=0

สำนักงานสถิติแห่งชาติขอสงวนสิทธิ์ ในการเปลี่ยนแปลงในกรณี :

๑. พบว่า URL ที่กำหนดที่ต้นทางมีการเปลี่ยนแปลง หรือ เข้าถึงไม่ได้
๒. พบว่า ประเภทของทรัพยากรต้นทางมีเป็นแบบโครงสร้าง สามารถนำมาใช้แทน

๒ หน้า ๙๑ จาก ๑๒๙ หน้า

(Handwritten signatures and initials)

๒. ตารางรายละเอียดรายการข้อมูล

ลำดับ	รายการข้อมูล	URL ข้อมูล
๑๕๖๖	มูลค่าเพิ่ม ณ ราคาคงที่	https://www.nesdc.go.th/download/national_account/QGDP/ChainVolumeMeasures.xlsx
๑๕๖๗	มูลค่าเพิ่ม ณ ราคาปัจจุบัน	https://www.nesdc.go.th/download/national_account/QGDP/ChainVolumeMeasures.xlsx
๑๕๖๘	มูลค่าเพิ่มในราคาพื้นฐาน	http://www.nso.go.th/sites/2014/Pages/สำมะโนธุรกิจอุตสาหกรรม/2565/doc/summary_whole_kingdom.pdf
๑๕๖๙	มูลค่าเพิ่มของผู้ได้รับใบอนุญาตประกอบการขนส่งด้วยรถโดยสาร	http://www.nso.go.th/sites/2014/DocLib13/ด้านเศรษฐกิจ/สาขาการขนส่งและโลจิสติกส์/Transport_operations_by_bus/2557/ผู้ได้รับใบอนุญาต/6. รายงานฉบับสมบูรณ์.pdf
๑๕๗๐	มูลค่าเพิ่มของผู้ประกอบการรถร่วม	http://www.nso.go.th/sites/2014/DocLib13/ด้านเศรษฐกิจ/สาขาการขนส่งและโลจิสติกส์/Transport_operations_by_bus/2557/ผู้ประกอบการรถร่วม/6. รายงานฉบับสมบูรณ์.pdf
๑๕๗๑	มูลค่าเพิ่มต่อคนทำงานของผู้ได้รับใบอนุญาตประกอบการขนส่งด้วยรถโดยสาร	http://www.nso.go.th/sites/2014/DocLib13/ด้านเศรษฐกิจ/สาขาการขนส่งและโลจิสติกส์/Transport_operations_by_bus/2557/ผู้ได้รับใบอนุญาต/6. รายงานฉบับสมบูรณ์.pdf
๑๕๗๒	มูลค่าเพิ่มต่อคนทำงานของผู้ประกอบการรถร่วม	http://www.nso.go.th/sites/2014/DocLib13/ด้านเศรษฐกิจ/สาขาการขนส่งและโลจิสติกส์/Transport_operations_by_bus/2557/ผู้ประกอบการรถร่วม/6. รายงานฉบับสมบูรณ์.pdf
๑๕๗๓	มูลค่าเพิ่มต่อรายรับของผู้ได้รับใบอนุญาตประกอบการขนส่งด้วยรถโดยสาร	http://www.nso.go.th/sites/2014/DocLib13/ด้านเศรษฐกิจ/สาขาการขนส่งและโลจิสติกส์/Transport_operations_by_bus/2557/ผู้ได้รับใบอนุญาต/6. รายงานฉบับสมบูรณ์.pdf
๑๕๗๔	มูลค่าเพิ่มต่อรายรับของผู้ประกอบการรถร่วม	http://www.nso.go.th/sites/2014/DocLib13/ด้านเศรษฐกิจ/สาขาการขนส่งและโลจิสติกส์/Transport_operations_by_bus/2557/ผู้ประกอบการรถร่วม/6. รายงานฉบับสมบูรณ์.pdf
๑๕๗๕	มูลค่าการเลี้ยงกุ้งทะเล	https://www4.fisheries.go.th/local/index.php/main/view_qr_group/1408/7520
๑๕๗๖	มูลค่าการเลี้ยงปลาน้ำกร่อย	https://www4.fisheries.go.th/local/index.php/main/view_qr_group/1408/7519
๑๕๗๗	มูลค่าการเลี้ยงสัตว์น้ำจืด	https://www4.fisheries.go.th/local/index.php/main/view_qr_group/1408/7516
๑๕๗๘	มูลค่าการเลี้ยงหอยทะเล	https://www4.fisheries.go.th/local/index.php/main/view_qr_group/1408/7518
๑๕๗๙	มูลค่าการขายก๊าซธรรมชาติ	http://catalog.dmf.go.th/dataset/ad2794a0-a015-425c-a18f-f195fb37c9b9/resource/6a87083a-dacf-4e41-8d89-b90f4698c32b/download/gas.xlsx
๑๕๘๐	มูลค่าการขายน้ำมันดิบ	http://catalog.dmf.go.th/dataset/e1e40ac8-a8df-48aa-acd8-50b146caa5c0/resource/7fdadb62-60c7-415f-9a94-32bde871b7e7/download/oil.xlsx
๑๕๘๑	มูลค่าการค้าชายแดนภาคเหนือ	https://www.nesdc.go.th/ewt_dl_link.php?nid=11911
๑๕๘๒	มูลค่าการค้าชายแดนภาคใต้	https://www.nesdc.go.th/ewt_dl_link.php?nid=11911
๑๕๘๓	มูลค่าการค้าชายแดนภาคใต้ (ชายแดน)	https://www.nesdc.go.th/ewt_dl_link.php?nid=11911
๑๕๘๔	มูลค่าการค้าชายแดนภาคกลาง	https://www.nesdc.go.th/ewt_dl_link.php?nid=11911

สำนักงานสถิติแห่งชาติขอสงวนสิทธิ์ ในการเปลี่ยนแปลงในกรณี :

- พบว่า URL ที่กำหนดที่ต้นทางมีการเปลี่ยนแปลง หรือ เข้าถึงไม่ได้
- พบว่า ประเภทของทรัพยากรต้นทางมีเป็นแบบโครงสร้าง สามารถนำมาใช้แทน

(Handwritten signatures and initials)

๒. ตารางรายละเอียดรายการข้อมูล

ลำดับ	รายการข้อมูล	URL ข้อมูล
๑๕๘๕	มูลค่าการค้าชายแดนภาคตะวันออก	https://www.nesdc.go.th/ewt_dl_link.php?nid=11911
๑๕๘๖	มูลค่าการค้าชายแดนภาคอีสาน	https://www.nesdc.go.th/ewt_dl_link.php?nid=11911
๑๕๘๗	มูลค่าการค้าผ่านแดนไทย จำแนกตามประเทศและจังหวัด	https://www.nesdc.go.th/ewt_dl_link.php?nid=11911&filename=index
๑๕๘๘	มูลค่าการค้ารวมระหว่างไทยกับประเทศในภูมิภาค	https://www.bot.or.th/App/BTWS_STAT/statistics/BOTWEBSTAT.aspx?reportID=848&language=ENG
๑๕๘๙	มูลค่าการจับสัตว์น้ำเค็ม จำแนกตามแหล่งทำการประมง	https://www4.fisheries.go.th/local/file_document/20220602105941_1_file.pdf
๑๕๙๐	มูลค่าการจับสัตว์น้ำเค็ม จำแนกตามชนิดสัตว์น้ำ	https://www4.fisheries.go.th/local/file_document/20220602105941_1_file.pdf
๑๕๙๑	มูลค่าการจับสัตว์น้ำจืด	https://www4.fisheries.go.th/local/index.php/main/view_qr_group/1408/7516
๑๕๙๒	มูลค่าการนำเข้า (CIF)	https://www.bot.or.th/App/BTWS_STAT/statistics/ReportPage.aspx?reportID=50&language=eng https://www.bot.or.th/App/BTWS_STAT/statistics/ReportPage.aspx?reportID=123&language=eng
๑๕๙๓	มูลค่าการนำเข้า / ดัชนีราคา	https://www.bot.or.th/App/BTWS_STAT/statistics/ReportPage.aspx?reportID=113&language=eng
๑๕๙๔	มูลค่าการนำเข้าก๊าซธรรมชาติ	http://catalog.eppo.go.th/dataset/9b9ac5c8-c6fe-4efa-9807-4333eaae9b19/resource/956992f9-780b-4216-aff9-2588d97b8876/download/dataset_11_42.csv
๑๕๙๕	มูลค่าการนำเข้าของไทย รายประเทศ และรายสินค้า	https://data.moc.go.th/OpenData/ImportCommodityCountries
๑๕๙๖	มูลค่าการนำเข้าถ่านหิน	http://www.eppo.go.th/epposite/images/Energy-Statistics/energyinformation/Energy_Statistics/Coal-Lignite/T04_02_01.xls
๑๕๙๗	มูลค่าการนำเข้าวัตถุดิบทรายทางการเกษตร จำแนกตามประเภทสารเคมี	https://www.doa.go.th/ard/wp-content/uploads/2022/06/5.-รายงานสรุปการนำเข้าวัตถุดิบทรายทางการเกษตร-ปี-พ.ศ-๒๕๖๔-ประเภทการใช้.pdf
๑๕๙๘	มูลค่าการนำเข้าสินค้าเกษตร	https://www.oae.go.th/assets/portals/1/files/journal/2564/yearbook2563.pdf
๑๕๙๙	มูลค่าการนำเข้าสินค้าเกษตรและผลิตภัณฑ์ที่สำคัญ	https://www.oae.go.th/assets/portals/1/files/oaegdcatalog/other/31-02สถิติการค้าสินค้าเกษตรไทยกับต่างประเทศ 63.pdf
๑๖๐๐	มูลค่าการนำเข้าฮาร์ดแวร์แลอุปกรณ์อัจฉริยะ	https://manage.depa.or.th/storage/app/media/file/publication-Hardware-63.pdf
๑๖๐๑	มูลค่าการบริการของผู้ประกอบการไทยในประเทศในภูมิภาค	https://tradereport.moc.go.th/Report/Default.aspx?Report=TradeThBalanceYearly
๑๖๐๒	มูลค่าการผลิตซอฟต์แวร์ที่ผลิตในประเทศ	https://manage.depa.or.th/storage/app/media/file/publication-Software-63.pdf
๑๖๐๓	มูลค่าการผลิตดิจิทัลคอนเทนต์ที่ผลิตในประเทศ	https://manage.depa.or.th/storage/app/media/file/publication-Digital-content-63.pdf
๑๖๐๔	มูลค่าการระดมทุนผ่านตลาดทุนของ SMEs	https://secopendata.sec.or.th/Export/Excel?Key=CMDC0400 ST03 2 3&DataName=Issued Size of SMEs Offerings

สำนักงานสถิติแห่งชาติขอสงวนสิทธิ์ ในการเปลี่ยนแปลงในกรณี :

- พบว่า URL ที่กำหนดที่ต้นทางมีการเปลี่ยนแปลง หรือ เข้าถึงไม่ได้
- พบว่า ประเภทของทรัพยากรต้นทางมีเป็นแบบโครงสร้าง สามารถนำมาใช้แทน

หน้า ๙๓ จาก ๑๒๙ หน้า

๒. ตารางรายละเอียดรายการข้อมูล

ลำดับ	รายการข้อมูล	URL ข้อมูล
๑๖๐๕	มูลค่าการลงทุนโดยตรงของไทยในต่างประเทศ (Thai Direct Investment Abroad: TDI)	https://www.bot.or.th/App/BTWS_STAT/statistics/ReportPage.aspx?reportID=654&language=eng
๑๖๐๖	มูลค่าการลงทุนโดยตรงจากต่างประเทศ (Foreign Direct Investment: FDI)	https://www.bot.or.th/Thai/MonetaryPolicy/EconomicConditions/AAA/ECommerce_paper.pdf
๑๖๐๗	มูลค่าการลงทุนในพื้นที่เศรษฐกิจภาคตะวันออก	https://www.nesdc.go.th/ewt_dl_link.php?nid=6381&filename=esdps
๑๖๐๘	มูลค่าการลงทุนของโครงการที่ได้รับการออกบัตรส่งเสริมในจังหวัดภูเก็ต	https://ipstat.boei.go.th/pubrpt/rep08qtrprovince.php
๑๖๐๙	มูลค่าการลงทุนที่ได้รับการออกบัตรส่งเสริมในเขตพัฒนาเศรษฐกิจพิเศษชายแดน ในช่วง 5 ปีแรก	https://ipstat.boei.go.th/pubrpt/rep08qtrprovince.php
๑๖๑๐	มูลค่าการลงทุนที่ได้รับการออกบัตรส่งเสริมในเขตพื้นที่ระเบียงเศรษฐกิจภาคใต้ ในช่วง 5 ปีแรก	https://ipstat.boei.go.th/pubrpt/rep08qtrprovince.php
๑๖๑๑	มูลค่าการลงทุนที่ได้รับการออกบัตรส่งเสริมในจังหวัดกาญจนบุรี	https://ipstat.boei.go.th/pubrpt/rep08qtrprovince.php
๑๖๑๒	มูลค่าการลงทุนภาคเอกชน (Private Gross Fixed Capital)	https://www.nesdc.go.th/ewt_dl_link.php?nid=12298&filename=ni_page
๑๖๑๓	มูลค่าการลงทุนภาครัฐ (Public Gross Fixed Capital)	https://www.nesdc.go.th/ewt_dl_link.php?nid=12298&filename=ni_page
๑๖๑๔	มูลค่าการลดหย่อนภาษีเงินได้นิติบุคคลสำหรับค่าใช้จ่ายวิจัยและพัฒนา มีจำนวนเพิ่มขึ้นไม่น้อยกว่าร้อยละ 20 ต่อปี	https://www.nesdc.go.th/download/document/logistic/plan3.pdf
๑๖๑๕	มูลค่าการส่งออก (Export of Goods and Service)	https://www.nesdc.go.th/ewt_dl_link.php?nid=12298&filename=ni_page
๑๖๑๖	มูลค่าการส่งออก (FOB)	https://www.bot.or.th/App/BTWS_STAT/statistics/ReportPage.aspx?reportID=50&language=eng https://www.bot.or.th/App/BTWS_STAT/statistics/ReportPage.aspx?reportID=123&language=eng
๑๖๑๗	มูลค่าการส่งออก / ดัชนีราคา	https://www.bot.or.th/App/BTWS_STAT/statistics/ReportPage.aspx?reportID=113&language=eng
๑๖๑๘	มูลค่าการส่งออกของไทย	https://tradereport.moc.go.th/Report/Default.aspx?Report=TradeThExportMonthly
๑๖๑๙	มูลค่าการส่งออกของไทย รายประเทศ และรายสินค้า	https://data.moc.go.th/OpenData/ExportCommodityCountries
๑๖๒๐	มูลค่าการส่งออกของวิสาหกิจขนาดกลางและขนาดย่อม	https://www.sme.go.th/upload/mod_download/download-20220930104334.pdf
๑๖๒๑	มูลค่าการส่งออกของวิสาหกิจขนาดกลางและขนาดย่อม	https://data.go.th/dataset/export2564
๑๖๒๒	มูลค่าการส่งออกรวมของประเทศ	https://www.dtn.go.th/th/trade-statistics
๑๖๒๓	มูลค่าการส่งออกสินค้าเกษตร	https://www.oae.go.th/assets/portals/1/files/journal/2564/yearbook2563.pdf

สำนักงานสถิติแห่งชาติขอสงวนสิทธิ์ ในการเปลี่ยนแปลงในกรณี :

- พบว่า URL ที่กำหนดที่ต้นทางมีการเปลี่ยนแปลง หรือ เข้าถึงไม่ได้
- พบว่า ประเภทของทรัพยากรต้นทางมีเป็นแบบโครงสร้าง สามารถนำมาใช้แทน

หน้า ๙๔ จาก ๑๒๙ หน้า

(Handwritten signatures and initials)

๒. ตารางรายละเอียดรายการข้อมูล

ลำดับ	รายการข้อมูล	URL ข้อมูล
๑๖๒๔	มูลค่าการส่งออกสินค้าเกษตรและผลิตภัณฑ์ที่สำคัญ	https://www.oae.go.th/assets/portals/1/files/oaegdcatalog/other/31-02สถิติการค้าสินค้าเกษตรไทยกับต่างประเทศ 63.pdf
๑๖๒๕	มูลค่าการส่งออกสินค้าสำคัญของไทย	http://www.ops3.moc.go.th/export/recode_export_rank/#_x000D_
๑๖๒๖	มูลค่ากำไรสุทธิของสหกรณ์การเกษตร	https://cadckan.cad.go.th/dataset/c27b31bc-92e8-47b5-8ae9-05c5233e8498/resource/bc14f4fd-3d9e-41c8-9b49-581d95e037f0/download/13_profit.xlsx
๑๖๒๗	มูลค่ากำไรสุทธิของสหกรณ์ประมง	https://cadckan.cad.go.th/dataset/c27b31bc-92e8-47b5-8ae9-05c5233e8498/resource/bc14f4fd-3d9e-41c8-9b49-581d95e037f0/download/13_profit.xlsx
๑๖๒๘	มูลค่าของอุตสาหกรรมดิจิทัล	https://manage.depa.or.th/storage/app/media/file/depa_Software Hardware_ Smartdevice and Digitalservice 2022 Press Con.pdf
๑๖๒๙	มูลค่าความเสียหายจากแผ่นดินไหว	http://social.nesdc.go.th/SocialStat/StatReport_Final.aspx?reportid=3652&template=2R1C&yeartype=M&subcatid=48
๑๖๓๐	มูลค่าค่าใช้จ่ายของสหกรณ์การเกษตร	https://cadckan.cad.go.th/dataset/6b1349ff-0cd2-4c1c-bd2d-5c4d83ffd7d9/resource/2aed4c43-286b-41fe-b590-f2ce935cdb03/download/12_expenses.xlsx
๑๖๓๑	มูลค่าค่าใช้จ่ายของสหกรณ์ประมง	https://cadckan.cad.go.th/dataset/6b1349ff-0cd2-4c1c-bd2d-5c4d83ffd7d9/resource/2aed4c43-286b-41fe-b590-f2ce935cdb03/download/12_expenses.xlsx
๑๖๓๒	มูลค่าจากการเลี้ยงปลาน้ำกร่อย-รายจังหวัด	https://www4.fisheries.go.th/local/file_document/20211123110451_1_file.pdf
๑๖๓๓	มูลค่าต้นทุนโลจิสติกส์ของประเทศไทย พ.ศ 2563	https://www.nesdc.go.th/ewt_dl_link.php?nid=11803
๑๖๓๔	มูลค่าต้นทุนโลจิสติกส์ของประเทศไทย พ.ศ 2560	https://www.nesdc.go.th/ewt_dl_link.php?nid=8110
๑๖๓๕	มูลค่าต้นทุนโลจิสติกส์ของประเทศไทย พ.ศ 2561	https://www.nesdc.go.th/ewt_dl_link.php?nid=9359
๑๖๓๖	มูลค่าต้นทุนโลจิสติกส์ของประเทศไทย พ.ศ 2562	https://www.nesdc.go.th/ewt_dl_link.php?nid=10791
๑๖๓๗	มูลค่าต้นทุนโลจิสติกส์ของประเทศไทย พ.ศ 2564	https://www.nesdc.go.th/ewt_dl_link.php?nid=10791
๑๖๓๘	มูลค่าต้นทุนการเก็บรักษาสินค้าคงคลังของประเทศไทย พ.ศ.2560	https://www.nesdc.go.th/ewt_dl_link.php?nid=8110
๑๖๓๙	มูลค่าต้นทุนการเก็บรักษาสินค้าคงคลังของประเทศไทย พ.ศ.2561	https://www.nesdc.go.th/ewt_dl_link.php?nid=9359
๑๖๔๐	มูลค่าต้นทุนการเก็บรักษาสินค้าคงคลังของประเทศไทย พ.ศ.2562	https://www.nesdc.go.th/ewt_dl_link.php?nid=10791
๑๖๔๑	มูลค่าต้นทุนการเก็บรักษาสินค้าคงคลังของประเทศไทย พ.ศ.2563	https://www.nesdc.go.th/ewt_dl_link.php?nid=11803
๑๖๔๒	มูลค่าต้นทุนการเก็บรักษาสินค้าคงคลังของประเทศไทย พ.ศ.2564	https://www.nesdc.go.th/ewt_dl_link.php?nid=10791
๑๖๔๓	มูลค่าต้นทุนการบริหารจัดการของประเทศไทย พ.ศ. 2560	https://www.nesdc.go.th/ewt_dl_link.php?nid=8110

สำนักงานสถิติแห่งชาติขอสงวนสิทธิ์ ในการเปลี่ยนแปลงในกรณี :

- พบว่า URL ที่กำหนดที่ต้นทางมีการเปลี่ยนแปลง หรือ เข้าถึงไม่ได้
- พบว่า ประเภทของทรัพยากรต้นทางมีเป็นแบบโครงสร้าง สามารถนำมาใช้แทน

๒. ตารางรายละเอียดรายการข้อมูล

ลำดับ	รายการข้อมูล	URL ข้อมูล
๑๖๔๔	มูลค่าต้นทุนการบริการจัดการของประเทศไทย พ.ศ. 2561	https://www.nesdc.go.th/ewt_dl_link.php?nid=9359
๑๖๔๕	มูลค่าต้นทุนการบริการจัดการของประเทศไทย พ.ศ. 2562	https://www.nesdc.go.th/ewt_dl_link.php?nid=10791
๑๖๔๖	มูลค่าต้นทุนการบริการจัดการของประเทศไทย พ.ศ. 2563	https://www.nesdc.go.th/ewt_dl_link.php?nid=11803
๑๖๔๗	มูลค่าต้นทุนค่าขนส่งสินค้าของประเทศไทย พ.ศ.2560	https://www.nesdc.go.th/ewt_dl_link.php?nid=8110
๑๖๔๘	มูลค่าต้นทุนค่าขนส่งสินค้าของประเทศไทย พ.ศ.2561	https://www.nesdc.go.th/ewt_dl_link.php?nid=9359
๑๖๔๙	มูลค่าต้นทุนค่าขนส่งสินค้าของประเทศไทย พ.ศ.2562	https://www.nesdc.go.th/ewt_dl_link.php?nid=10791
๑๖๕๐	มูลค่าต้นทุนค่าขนส่งสินค้าของประเทศไทย พ.ศ.2563	https://www.nesdc.go.th/ewt_dl_link.php?nid=11803
๑๖๕๑	มูลค่าต้นทุนค่าขนส่งสินค้าของประเทศไทย พ.ศ.2564	https://www.nesdc.go.th/ewt_dl_link.php?nid=10791
๑๖๕๒	มูลค่าตลาดซอฟต์แวร์	https://manage.depa.or.th/storage/app/media/file/publication-Software-63.pdf
๑๖๕๓	มูลค่าตลาดบริการซอฟต์แวร์	https://manage.depa.or.th/storage/app/media/file/publication-Software-63.pdf
๑๖๕๔	มูลค่าตลาดบริการดิจิทัล	https://manage.depa.or.th/storage/app/media/file/publication-Digital-service-63.pdf
๑๖๕๕	มูลค่าตลาดฮาร์ดแวร์และอุปกรณ์อัญริยะ	https://manage.depa.or.th/storage/app/media/file/publication-Hardware-63.pdf
๑๖๕๖	มูลค่าทรัพย์สินหมุนเวียนของครัวเรือนเกษตรกร	https://www.oae.go.th/assets/portals/1/files/oaegdcatalog/other/31-03สารสนเทศเศรษฐกิจการเกษตรรายสินค้า 2563.pdf
๑๖๕๗	มูลค่าธุรกิจการแปรรูปของสหกรณ์การเกษตร	https://cadckan.cad.go.th/dataset/0cb63bf2-b76c-40f5-8dbc-45697768378b/resource/d5d366b9-4357-49b1-ba9a-48c431068fa1/download/09_business_transform.xlsx
๑๖๕๘	มูลค่าธุรกิจการให้เงินกู้ยืม(สินเชื่อ) ของสหกรณ์การเกษตร	https://cadckan.cad.go.th/dataset/774c4eae-cc31-477e-a4f4-171d5352330c/resource/79f945e1-9d74-4ae8-9414-e63ffafcc4a5/download/06_business_loan.xlsx
๑๖๕๙	มูลค่าธุรกิจการให้บริการของสหกรณ์การเกษตร	https://cadckan.cad.go.th/dataset/c8cbdd62-f7f6-4181-96c0-e775f603ea4a/resource/857c932c-16c4-4967-a23b-b8f99e7f6772/download/10_business_service.xlsx
๑๖๖๐	มูลค่าธุรกิจการจัดหาสินค้ามาจำหน่าย (ยอดขาย) ของสหกรณ์การเกษตร	https://cadckan.cad.go.th/dataset/1887a060-ea99-4776-aa8f-ef581c48d6b5/resource/53c1704c-35e5-4b51-901d-e278bc9d6e2c/download/07_business_products.xlsx
๑๖๖๑	มูลค่าธุรกิจการจัดหาสินค้ามาจำหน่ายของสหกรณ์ประมง	https://cadckan.cad.go.th/dataset/1887a060-ea99-4776-aa8f-ef581c48d6b5/resource/53c1704c-35e5-4b51-901d-e278bc9d6e2c/download/07_business_products.xlsx
๑๖๖๒	มูลค่านำเข้าการค้าผ่านแดนไทย จำแนกตามประเทศและจังหวัด	https://www.nesdc.go.th/ewt_dl_link.php?nid=11911&filename=index
๑๖๖๓	มูลค่าผลผลิตในราคาพื้นฐาน	http://www.nso.go.th/sites/2014/Pages/สำมะโนธุรกิจอุตสาหกรรม/2565/doc/summary_whole_kingdom.pdf

สำนักงานสถิติแห่งชาติขอสงวนสิทธิ์ ในการเปลี่ยนแปลงในกรณี :

๑. พบว่า URL ที่กำหนดที่ต้นทางมีการเปลี่ยนแปลง หรือ เข้าถึงไม่ได้
๒. พบว่า ประเภทของทรัพยากรต้นทางมีเป็นแบบโครงสร้าง สามารถนำมาใช้แทน

๒. ตารางรายละเอียดรายการข้อมูล

ลำดับ	รายการข้อมูล	URL ข้อมูล
๑๖๖๔	มูลค่าผลผลิตสินค้าเกษตรที่สำคัญ	https://data.go.th/dataset/2ddb8a63-b7b3-43cb-ac8a-211de257db37/resource/08286028-3c4c-45a8-826f-d4ab79f1ff28/download/production_y_oae.csv
๑๖๖๕	มูลค่าพาณิชย์อิเล็กทรอนิกส์ในประเทศไทย	https://opendata.etda.or.th/dataset/dataset_25_01
๑๖๖๖	มูลค่ายอดจำหน่าย OTOP ทั้งในประเทศและต่างประเทศ	http://logi.cdd.go.th/cddcenter/cdd_report/otop_r06.php
๑๖๖๗	มูลค่ารถโดยสาร	http://www.nso.go.th/sites/2014/DocLib13/ด้านเศรษฐกิจ/สาขาการขนส่งและโลจิสติกส์/Transport_operations_by_bus/2557/ผู้ได้รับใบอนุญาต/6. รายงานฉบับสมบูรณ์.pdf
๑๖๖๘	มูลค่ารถโดยสาร ของผู้ประกอบการรถร่วม	http://www.nso.go.th/sites/2014/DocLib13/ด้านเศรษฐกิจ/สาขาการขนส่งและโลจิสติกส์/Transport_operations_by_bus/2557/ผู้ประกอบการรถร่วม/6. รายงานฉบับสมบูรณ์.pdf
๑๖๖๙	มูลค่ารายได้ของสหกรณ์การเกษตร	https://cadckan.cad.go.th/dataset/a3c10603-e730-484e-83ce-e5c1ccda9aed/resource/3e6fbcf5-7f04-4673-862e-d00ce6337927/download/11_income.xlsx
๑๖๗๐	มูลค่ารายได้ของสหกรณ์ประมง	https://cadckan.cad.go.th/dataset/a3c10603-e730-484e-83ce-e5c1ccda9aed/resource/3e6fbcf5-7f04-4673-862e-d00ce6337927/download/11_income.xlsx
๑๖๗๑	มูลค่าส่งออกการค้าผ่านแดนไทย จำแนกตามประเทศและจังหวัด	https://www.nesdc.go.th/ewt_dl_link.php?nid=11911&filename=index
๑๖๗๒	มูลค่าสัตว์น้ำเค็ม จำแนกตามวิธีการทำประมง	https://www4.fisheries.go.th/local/file_document/20220602105941_1_file.pdf
๑๖๗๓	มูลค่าสัตว์น้ำเค็ม ณ ท่าขึ้นปลาน้ำเค็ม	https://www4.fisheries.go.th/local/index.php/main/view_qr_group/1408/7523
๑๖๗๔	มูลค่าสัตว์น้ำเค็มและสัตว์น้ำจืด จำแนกตามวิธีการทำประมง	https://www4.fisheries.go.th/local/file_document/20220602105941_1_file.pdf
๑๖๗๕	มูลค่าสัตว์น้ำเค็มทั้งหมด (รวมเพาะเลี้ยงชายฝั่ง) จำแนกตามรายชนิด	https://www4.fisheries.go.th/local/file_document/20220602105941_1_file.pdf
๑๖๗๖	มูลค่าสัตว์น้ำจืด จำแนกตามวิธีการทำประมง	https://www4.fisheries.go.th/local/file_document/20220602105941_1_file.pdf
๑๖๗๗	มูลค่าสัตว์น้ำจืดที่จับได้ทั้งหมด (รวมเพาะเลี้ยง) จำแนกตามรายชนิด	https://www4.fisheries.go.th/local/file_document/20220602105941_1_file.pdf
๑๖๗๘	มูลค่าสินเชื่อให้กับธุรกิจขนาดกลางและขนาดย่อม	https://tdri.or.th/wp-content/uploads/2021/02/2019_09_การจัดอันดับความน่าเชื่อถือของ-SME-ด้วยข้อมูลด้านที่ไม่ใช่การเงิน.pdf
๑๖๗๙	มูลค่าสินค้าขั้นกลางที่ผ่านด่านชายแดนระหว่างประเทศ	https://www.dft.go.th/Portals/3/1.1 Scan ชายแดน มค-มิก 65.pdf
๑๖๘๐	มูลค่าสินทรัพย์ถาวร	http://www.nso.go.th/sites/2014/DocLib13/ด้านเศรษฐกิจ/สาขาการขนส่งและโลจิสติกส์/Transport_operations_by_bus/2557/ผู้ได้รับใบอนุญาต/6. รายงานฉบับสมบูรณ์.pdf
๑๖๘๑	มูลค่าสินทรัพย์ถาวรของผู้ประกอบการรถร่วม	http://www.nso.go.th/sites/2014/DocLib13/ด้านเศรษฐกิจ/สาขาการขนส่งและโลจิสติกส์/Transport_operations_by_bus/2557/ผู้ประกอบการรถร่วม/6. รายงานฉบับสมบูรณ์.pdf

สำนักงานสถิติแห่งชาติขอสงวนสิทธิ์ ในการเปลี่ยนแปลงในกรณี :

๑. พบว่า URL ที่กำหนดที่ต้นทางมีการเปลี่ยนแปลง หรือ เข้าถึงไม่ได้
๒. พบว่า ประเภทของทรัพยากรต้นทางมีเป็นแบบโครงสร้าง สามารถนำมาใช้แทน

หน้า ๙๗ จาก ๑๒๙ หน้า

[Signature]

[Signature]

[Signature]

[Signature]

[Signature]

๒. ตารางรายละเอียดรายการข้อมูล

ลำดับ	รายการข้อมูล	URL ข้อมูล
๑๖๘๒	มูลค่าสินทรัพย์ถาวรที่ซื้อใหม่	http://www.nso.go.th/sites/2014/DocLib13/ด้านเศรษฐกิจ/สาขาการขนส่งและโลจิสติกส์/Transport_operations_by_bus/2557/ผู้ได้รับใบอนุญาต/6. รายงานฉบับสมบูรณ์.pdf
๑๖๘๓	มูลค่าสินทรัพย์ถาวรที่ซื้อใหม่ของผู้ประกอบการรถร่วม	http://www.nso.go.th/sites/2014/DocLib13/ด้านเศรษฐกิจ/สาขาการขนส่งและโลจิสติกส์/Transport_operations_by_bus/2557/ผู้ประกอบการรถร่วม/6. รายงานฉบับสมบูรณ์.pdf
๑๖๘๔	มูลค่าอุตสาหกรรมดิจิทัลคอนเทนต์	https://manage.depa.or.th/storage/app/media/file/publication-Digital-content-63.pdf
๑๖๘๕	มูลค่าอุตสาหกรรมบิ๊กดาต้า	https://manage.depa.or.th/storage/app/media/file/publication-Big-Data-63.pdf
๑๖๘๖	ยอดคงค้างเงิน Gross NPL	https://www.fpo.go.th/main/getattachment/37b74f44-b6f5-48ad-80f4-d0d50a795135/4931.aspx
๑๖๘๗	รถโดยสาร BRT	https://otp.gdcatalog.go.th/dataset/otp_65_01/resource/de661808-3d85-40dc-b7c3-4de2efb28ac5
๑๖๘๘	รถโดยสารประจำทาง	https://otp.gdcatalog.go.th/dataset/otp_65_01/resource/de661808-3d85-40dc-b7c3-4de2efb28ac5
๑๖๘๙	รถไฟชานเมือง	https://otp.gdcatalog.go.th/dataset/otp_65_01/resource/de661808-3d85-40dc-b7c3-4de2efb28ac5
๑๖๙๐	รถไฟฟ้าแอร์พอร์ตเรลลิงค์ (ARL)	https://otp.gdcatalog.go.th/dataset/otp_65_01/resource/de661808-3d85-40dc-b7c3-4de2efb28ac5
๑๖๙๑	รถไฟฟ้ามหานครสายเฉลิมรัชมงคล (MRT)	https://otp.gdcatalog.go.th/dataset/otp_65_01
๑๖๙๒	รถจดทะเบียนใหม่	https://web.dlt.go.th/statistics/
๑๖๙๓	ร้อยละเด็กอายุ 12 ปีที่ปราศจากฟันผุ	http://healthkpi.moph.go.th/kpi2/kpi/index?id=8
๑๖๙๔	ร้อยละเด็กอายุ 3 ปีที่ปราศจากฟันผุ	http://dashboard.anamai.moph.go.th/dashboard/dental36?year=2021#
๑๖๙๕	ร้อยละการเกิดมีชีพในโรงพยาบาลต่อการเกิดมีชีพทั้งหมด จำแนกตามจังหวัด	https://bps.moph.go.th/new_bps/sites/default/files/2563_0.pdf
๑๖๙๖	ร้อยละการใช้น้ำในครัวเรือน จำแนกตามประเภทของแหล่งน้ำ	http://www.nso.go.th/sites/2014/DocLib13/Forms/AllItems.aspx?RootFolder=/sites/2014/DocLib13/ด้านสังคม/สาขารายได้/เศรษฐกิจสังคมครัวเรือน/64&FolderCTID=0x0120003D62909E7B39064686E0606D1231BC3A&View={38E233C8-E8E6-4772-B696-E9B36B9BD808}
๑๖๙๗	ร้อยละการใช้น้ำดื่มในครัวเรือน จำแนกตามประเภทของแหล่งน้ำ	http://www.nso.go.th/sites/2014/DocLib13/Forms/AllItems.aspx?RootFolder=/sites/2014/DocLib13/ด้านสังคม/สาขารายได้/เศรษฐกิจสังคมครัวเรือน/64&FolderCTID=0x0120003D62909E7B39064686E0606D1231BC3A&View={38E233C8-E8E6-4772-B696-E9B36B9BD808}
๑๖๙๘	ร้อยละของเด็กอายุ 0-5 ปีมีพัฒนาการสมวัย	https://hdcservice.moph.go.th/hdc/reports/report.php?source=pformatted/format1.php&cat_id=1ed90bc32310b503b7ca9b32af425ae5&id=4ea15a97238c68583f6d644e47506339#

สำนักงานสถิติแห่งชาติขอสงวนสิทธิ์ ในการเปลี่ยนแปลงในกรณี :

- พบว่า URL ที่กำหนดที่ต้นทางมีการเปลี่ยนแปลง หรือ เข้าถึงไม่ได้
- พบว่า ประเภทของทรัพยากรต้นทางมีเป็นแบบโครงสร้าง สามารถนำมาใช้แทน

หน้า ๙๔ จาก ๑๒๙ หน้า

(Handwritten signatures and initials)

๒. ตารางรายละเอียดรายการข้อมูล

ลำดับ	รายการข้อมูล	URL ข้อมูล
๑๖๙๙	ร้อยละของเด็กอายุ 6-23 เดือน ที่ได้รับความหลากหลายของอาหาร และจำนวนมือในระดับขั้นต่ำอย่างน้อย*	http://www.nso.go.th/sites/2014/DocLib13/ด้านสังคม/สาขาประชากร/สถานการณ์เด็กและสตรี/2562/MICS6_report_071063.pdf
๑๗๐๐	ร้อยละของเด็กอายุ 6-23 เดือน ที่ได้รับอาหารอย่างน้อย 5 ประเภท*	http://www.nso.go.th/sites/2014/DocLib13/ด้านสังคม/สาขาประชากร/สถานการณ์เด็กและสตรี/2562/MICS6_report_071063.pdf
๑๗๐๑	ร้อยละของเด็กอายุต่ำกว่า 15 ปีที่มีภาวะอ้วน	https://hdcservice.moph.go.th/hdc/reports/report.php?source=pformatted/format1.php&cat_id=46522b5bd1e06d24a5bd81917257a93c&id=d448e02a391064fe1ae015c7f8d3b26c
๑๗๐๒	ร้อยละของเด็กอายุต่ำกว่า 5 ปี ที่มีความสูงเมื่อเทียบกับอายุต่ำกว่า คำนวณตามมาตรฐานของ WHO*	http://www.nso.go.th/sites/2014/DocLib13/ด้านสังคม/สาขาประชากร/สถานการณ์เด็กและสตรี/2562/MICS6_report_071063.pdf
๑๗๐๓	ร้อยละของเด็กอายุต่ำกว่า 5 ปี ที่มีน้ำหนักเมื่อเทียบกับอายุต่ำกว่า คำนวณตามมาตรฐานของ WHO*	http://www.nso.go.th/sites/2014/DocLib13/ด้านสังคม/สาขาประชากร/สถานการณ์เด็กและสตรี/2562/MICS6_report_071063.pdf
๑๗๐๔	ร้อยละของเนื้อที่ป่าไม้ต่อพื้นที่จังหวัด	https://forestinfo.forest.go.th/Content/file/stat2564/Table 1(1).xlsx
๑๗๐๕	ร้อยละของการมีและการใช้ส้วมในครัวเรือน จำแนกตามลักษณะของส้วม	http://www.nso.go.th/sites/2014/DocLib13/Forms/AllItems.aspx?RootFolder=/sites/2014/DocLib13/ด้านสังคม/สาขารายได้/เศรษฐกิจสังคมครัวเรือน/64&FolderCTID=0x0120003D62909E7B39064686E0606D1231BC3A&View={38E233C8-E8E6-4772-B696-E9B36B9BD808}
๑๗๐๖	ร้อยละของครัวเรือนที่สมาชิกได้รับเงินสงเคราะห์ เพื่อการยังชีพสำหรับผู้สูงอายุ	https://apis1.nso.go.th/data?table=OS_08_0019_02&format=csv
๑๗๐๗	ร้อยละของความครบถ้วนสมบูรณ์ของการจดทะเบียน การเกิด	https://stat.bora.dopa.go.th/stat/statnew/statMONTH/statmonth/#/displayData
๑๗๐๘	ร้อยละของค่าตอบแทนแรงงาน ในการประกอบกิจการของผู้ได้รับใบอนุญาตประกอบการขนส่งฯ	http://www.nso.go.th/sites/2014/DocLib13/ด้านเศรษฐกิจ/สาขาการขนส่งและโลจิสติกส์/Transport_operations_by_bus/2557/ผู้ได้รับใบอนุญาต/6. รายงานฉบับสมบูรณ์.pdf
๑๗๐๙	ร้อยละของค่าตอบแทนแรงงาน ในการประกอบกิจการของผู้ประกอบการรวม	http://www.nso.go.th/sites/2014/DocLib13/ด้านเศรษฐกิจ/สาขาการขนส่งและโลจิสติกส์/Transport_operations_by_bus/2557/ผู้ประกอบการรวม/6. รายงานฉบับสมบูรณ์.pdf
๑๗๑๐	ร้อยละของประชากรที่ย้ายถิ่นภายใน 5 ปี	https://apis1.nso.go.th/data?table=OS_01_0032_01&format=csv
๑๗๑๑	ร้อยละของประชาชนอายุ 6 ปีขึ้นไปที่ใช้คอมพิวเตอร์	https://apis1.nso.go.th/data?table=OS_07_0002_01&format=csv
๑๗๑๒	ร้อยละของผู้ได้รับใบอนุญาตประกอบการขนส่งฯ	http://www.nso.go.th/sites/2014/DocLib13/ด้านเศรษฐกิจ/สาขาการขนส่งและโลจิสติกส์/Transport_operations_by_bus/2557/ผู้ได้รับใบอนุญาต/6. รายงานฉบับสมบูรณ์.pdf

สำนักงานสถิติแห่งชาติขอสงวนสิทธิ์ ในการเปลี่ยนแปลงในกรณี :

๑. พบว่า URL ที่กำหนดที่ต้นทางมีการเปลี่ยนแปลง หรือ เข้าถึงไม่ได้
๒. พบว่า ประเภทของทรัพยากรต้นทางมีเป็นแบบโครงสร้าง สามารถนำมาใช้แทน

(Handwritten signatures and marks)

๒. ตารางรายละเอียดรายการข้อมูล

ลำดับ	รายการข้อมูล	URL ข้อมูล
๑๗๑๓	ร้อยละของผู้ได้รับใบอนุญาตประกอบการขนส่งฯ ที่รายงานว่ามีปัญหาในการดำเนินงาน	http://www.nso.go.th/sites/2014/DocLib13/ด้านเศรษฐกิจ/สาขาการขนส่งและโลจิสติกส์/Transport_operations_by_bus/2557/ผู้ได้รับใบอนุญาต/6. รายงานฉบับสมบูรณ์.pdf
๑๗๑๔	ร้อยละของผู้ได้รับใบอนุญาตประกอบการขนส่งฯ ที่เคยประสบอุบัติเหตุจากการเดินรถโดยสารประจำทาง	http://www.nso.go.th/sites/2014/DocLib13/ด้านเศรษฐกิจ/สาขาการขนส่งและโลจิสติกส์/Transport_operations_by_bus/2557/ผู้ได้รับใบอนุญาต/6. รายงานฉบับสมบูรณ์.pdf
๑๗๑๕	ร้อยละของผู้ได้รับใบอนุญาตประกอบการขนส่งฯ ที่ต้องการความช่วยเหลือจากรัฐ	http://www.nso.go.th/sites/2014/DocLib13/ด้านเศรษฐกิจ/สาขาการขนส่งและโลจิสติกส์/Transport_operations_by_bus/2557/ผู้ได้รับใบอนุญาต/6. รายงานฉบับสมบูรณ์.pdf
๑๗๑๖	ร้อยละของผู้ประกอบการรถร่วม	http://www.nso.go.th/sites/2014/DocLib13/ด้านเศรษฐกิจ/สาขาการขนส่งและโลจิสติกส์/Transport_operations_by_bus/2557/ผู้ประกอบการรถร่วม/6. รายงานฉบับสมบูรณ์.pdf
๑๗๑๗	ร้อยละของผู้ประกอบการรถร่วมที่ต้องการความช่วยเหลือจากรัฐ	http://www.nso.go.th/sites/2014/DocLib13/ด้านเศรษฐกิจ/สาขาการขนส่งและโลจิสติกส์/Transport_operations_by_bus/2557/ผู้ประกอบการรถร่วม/6. รายงานฉบับสมบูรณ์.pdf
๑๗๑๘	ร้อยละของผู้ประกอบการรถร่วมที่รายงานว่ามีปัญหาในการดำเนินงาน	http://www.nso.go.th/sites/2014/DocLib13/ด้านเศรษฐกิจ/สาขาการขนส่งและโลจิสติกส์/Transport_operations_by_bus/2557/ผู้ประกอบการรถร่วม/6. รายงานฉบับสมบูรณ์.pdf
๑๗๑๙	ร้อยละของพนักงานในกิจการของผู้ได้รับใบอนุญาตประกอบการขนส่งฯ	http://www.nso.go.th/sites/2014/DocLib13/ด้านเศรษฐกิจ/สาขาการขนส่งและโลจิสติกส์/Transport_operations_by_bus/2557/ผู้ได้รับใบอนุญาต/6. รายงานฉบับสมบูรณ์.pdf
๑๗๒๐	ร้อยละของพนักงานในกิจการของผู้ประกอบการรถร่วม	http://www.nso.go.th/sites/2014/DocLib13/ด้านเศรษฐกิจ/สาขาการขนส่งและโลจิสติกส์/Transport_operations_by_bus/2557/ผู้ประกอบการรถร่วม/6. รายงานฉบับสมบูรณ์.pdf
๑๗๒๑	ร้อยละของวิธีการกำจัดขยะในครัวเรือน	http://www.nso.go.th/sites/2014/DocLib13/Forms/AllItems.aspx?RootFolder=/sites/2014/DocLib13/ด้านสังคม/สาขารายได้/เศรษฐกิจสังคมครัวเรือน/64&FolderCTID=0x0120003D62909E7B39064686E0606D1231BC3A&View={38E233C8-E8E6-4772-B696-E9B36B9BD808}
๑๗๒๒	ร้อยละของหญิงสมรสอายุ 15-49 ปี ถูกทำร้ายร่างกายจากสามี	http://www.nso.go.th/sites/2014/DocLib13/ด้านสังคม/สาขาประชากร/สถานการณ์เด็กและสตรี/2562/MICS6_report_071063.pdf
๑๗๒๓	ร้อยละความครอบคลุมสิทธิในระบบหลักประกันสุขภาพของประเทศ	https://ucinfo.nhso.go.th/ucinfo/RptRegisPop-12
๑๗๒๔	ร้อยละคะแนนทักษะทางการเงินต่อคะแนนเต็ม จำแนกตามระดับทักษะทางการเงิน	https://www.1213.or.th/th/flsurveyreport/2563ThaiFLsurvey.pdf
๑๗๒๕	ร้อยละผู้ออกกำลังกายวันละเล่นจ๊อย	https://gms.dpe.go.th/challenge_day/report_prov_excel.php

สำนักงานสถิติแห่งชาติขอสงวนสิทธิ์ในการเปลี่ยนแปลงในกรณี :

- พบว่า URL ที่กำหนดที่ต้นทางมีการเปลี่ยนแปลง หรือ เข้าถึงไม่ได้
- พบว่า ประเภทของทรัพยากรต้นทางมีเป็นแบบโครงสร้าง สามารถนำมาใช้แทน

๒. ตารางรายละเอียดรายการข้อมูล

ลำดับ	รายการข้อมูล	URL ข้อมูล
๑๗๒๖	ร้อยละพื้นที่ป่าไม้	https://data.forest.go.th/dataset/bad3c5d9-ce7d-4710-b7a7-7a7214e258e9/resource/5a2c9241-7838-46dd-990b-f56527b406a8/download/-2564.pdf
๑๗๒๗	ร้อยละพื้นที่ป่าไม้ต่อพื้นที่จังหวัด	https://forestinfo.forest.go.th/Content/file/stat2564/Table 2(1).xlsx
๑๗๒๘	ร้อยละพื้นที่ป่าไม้ต่อพื้นที่ประเทศ	https://forestinfo.forest.go.th/Content/file/stat2564/Table 1(1).xlsx
๑๗๒๙	ร้อยละสถานประกอบกิจการที่ปฏิบัติถูกต้อง ประเภทการตรวจแบบ ตรวจตามคำร้อง จำแนกตามอุตสาหกรรม	https://www.labour.go.th/index.php/service-statistic/service-statistic-m/category/22-report2?download=485:2564
๑๗๓๐	ร้อยละสถานประกอบกิจการที่ปฏิบัติถูกต้อง ประเภทการตรวจแบบ ตรวจติดตามผล จำแนกตามอุตสาหกรรม	https://www.labour.go.th/index.php/service-statistic/service-statistic-m/category/22-report2?download=485:2564
๑๗๓๑	ร้อยละสถานประกอบกิจการที่ปฏิบัติถูกต้อง ประเภทการตรวจแบบ ตรวจปกติ จำแนกตามอุตสาหกรรม	https://www.labour.go.th/index.php/service-statistic/service-statistic-m/category/22-report2?download=485:2564
๑๗๓๒	ร้อยละสถานประกอบกิจการที่ปฏิบัติถูกต้อง ประเภทการตรวจแบบ ตรวจพิเศษ จำแนกตามอุตสาหกรรม	https://www.labour.go.th/index.php/service-statistic/service-statistic-m/category/22-report2?download=485:2564
๑๗๓๓	ร้อยละสถานประกอบกิจการที่ปฏิบัติถูกต้อง ประเภทการตรวจแบบ ตรวจอุบัติเหตุ จำแนกตามอุตสาหกรรม	https://www.labour.go.th/index.php/service-statistic/service-statistic-m/category/22-report2?download=485:2564
๑๗๓๔	ระดับเสียงเฉลี่ย (dBA) 24 ชั่วโมง จำแนกตามสถานีตรวจวัดระดับ เสียง	http://air4thai.pcd.go.th/webV2/download.php
๑๗๓๕	ระดับคะแนนความสุขเฉลี่ยของผู้สูงอายุ	http://www.nso.go.th/sites/2014/DocLib13/ด้านสังคม/สาขาประชากร/ประชากรสูงอายุ/2564/full_report_64.pdf
๑๗๓๖	ระบบขนส่งมวลชนกรุงเทพ (BTS)	https://otp.gdcatalog.go.th/dataset/otp_65_01
๑๗๓๗	ระบบตรวจวัดแผ่นดินไหวสถานีหลัก	https://earthquake.tmd.go.th/stations.html
๑๗๓๘	ราคาเงาโรงเรียนเฉลี่ย	https://www.oae.go.th/assets/portals/1/files/journal/2564/yearbook2563.pdf
๑๗๓๙	ราคาโคนือเฉลี่ย	https://www.oae.go.th/assets/portals/1/files/journal/2564/yearbook2563.pdf
๑๗๔๐	ราคาไก่เฉลี่ย	https://www.oae.go.th/assets/portals/1/files/journal/2564/yearbook2563.pdf
๑๗๔๑	ราคาไข่ไก่เฉลี่ย	https://www.oae.go.th/assets/portals/1/files/journal/2564/yearbook2563.pdf
๑๗๔๒	ราคากาแฟเฉลี่ย	https://www.oae.go.th/assets/portals/1/files/journal/2564/yearbook2563.pdf
๑๗๔๓	ราคาการขายปลีกน้ำมันสำเร็จรูปในกรุงเทพมหานคร	http://www.eppo.go.th/epposite/images/Energy-Statistics/energyinformation/Energy_Statistics/Petroleum_Prices/P09.xls

สำนักงานสถิติแห่งชาติขอสงวนสิทธิ์ ในการเปลี่ยนแปลงในกรณี :

๑. พบว่า URL ที่กำหนดที่ค้นหาทางมีการเปลี่ยนแปลง หรือ เข้าถึงไม่ได้
๒. พบว่า ประเภทของทรัพยากรค้นหาทางมีเป็นแบบโครงสร้าง สามารถนำมาใช้แทน

๒. ตารางรายละเอียดรายการข้อมูล

ลำดับ	รายการข้อมูล	URL ข้อมูล
๑๗๔๔	ราคาการขายส่งน้ำมันสำเร็จรูปหน้าโรงกลั่น	http://www.eppo.go.th/epposite/images/Energy-Statistics/energyinformation/Energy_Statistics/Petroleum_Prices/P08.xls
๑๗๔๕	ราคาแก๊งเฉลี่ย	https://www.oae.go.th/assets/portals/1/files/journal/2564/yearbook2563.pdf
๑๗๔๖	ราคาข้าวเฉลี่ย	https://www.oae.go.th/assets/portals/1/files/journal/2564/yearbook2563.pdf
๑๗๔๗	ราคาข้าวโพดเฉลี่ย	https://www.oae.go.th/assets/portals/1/files/journal/2564/yearbook2563.pdf
๑๗๔๘	ราคาทุเรียนเฉลี่ย	https://www.oae.go.th/assets/portals/1/files/journal/2564/yearbook2563.pdf
๑๗๔๙	ราคาน้ำมันเฉลี่ย	https://www.oae.go.th/assets/portals/1/files/journal/2564/yearbook2563.pdf
๑๗๕๐	ราคาปลาดุกเฉลี่ย	https://www.oae.go.th/assets/portals/1/files/journal/2564/yearbook2563.pdf
๑๗๕๑	ราคาปลานิลเฉลี่ย	https://www.oae.go.th/assets/portals/1/files/journal/2564/yearbook2563.pdf
๑๗๕๒	ราคาปาล์มน้ำมันเฉลี่ย	https://www.oae.go.th/assets/portals/1/files/journal/2564/yearbook2563.pdf
๑๗๕๓	ราคามะพร้าวเฉลี่ย	https://www.oae.go.th/assets/portals/1/files/journal/2564/yearbook2563.pdf
๑๗๕๔	ราคามังคุดเฉลี่ย	https://www.oae.go.th/assets/portals/1/files/journal/2564/yearbook2563.pdf
๑๗๕๕	ราคามันสำหรับหลังเฉลี่ย	https://www.oae.go.th/assets/portals/1/files/journal/2564/yearbook2563.pdf
๑๗๕๖	ราคายางพาราเฉลี่ย	https://www.oae.go.th/assets/portals/1/files/journal/2564/yearbook2563.pdf
๑๗๕๗	ราคาลำไยเฉลี่ย	https://www.oae.go.th/assets/portals/1/files/journal/2564/yearbook2563.pdf
๑๗๕๘	ราคาสี่บะรดโรงงานเฉลี่ย	https://www.oae.go.th/assets/portals/1/files/journal/2564/yearbook2563.pdf
๑๗๕๙	ราคาสุกรเฉลี่ย	https://www.oae.go.th/assets/portals/1/files/journal/2564/yearbook2563.pdf
๑๗๖๐	ราคาอ้อยโรงงานเฉลี่ย	https://www.oae.go.th/assets/portals/1/files/journal/2564/yearbook2563.pdf
๑๗๖๑	รายได้เงินสดเกษตร	https://www.oae.go.th/assets/portals/1/files/oaegdcatalog/stat/21-04/6263_รายได้-รายจ่าย.xlsx
๑๗๖๒	รายได้เงินสดทางการเกษตร/นอกการเกษตร	https://www.oae.go.th/assets/portals/1/files/journal/2564/commodity2563.pdf
๑๗๖๓	รายได้เงินสดนอกการเกษตร	https://www.oae.go.th/assets/portals/1/files/oaegdcatalog/stat/21-04/6263_รายได้-รายจ่าย.xlsx
๑๗๖๔	รายได้เงินสดนอกการเกษตรระดับประเทศ ภาค	https://www.oae.go.th/assets/portals/1/files/oaegdcatalog/stat/21-04/6263_รายได้-รายจ่าย.xlsx
๑๗๖๕	รายได้เงินสดสุทธิเกษตร	https://www.oae.go.th/assets/portals/1/files/oaegdcatalog/stat/21-04/6263_รายได้-รายจ่าย.xlsx
๑๗๖๖	รายได้เงินสดสุทธิเกษตร ระดับประเทศ ภาค	https://www.oae.go.th/assets/portals/1/files/oaegdcatalog/stat/21-04/6263_รายได้-รายจ่าย.xlsx
๑๗๖๗	รายได้เงินสดสุทธิของครัวเรือน	https://www.oae.go.th/assets/portals/1/files/journal/2564/commodity2563.pdf
๑๗๖๘	รายได้เงินสดสุทธิทางการเกษตร	https://www.oae.go.th/assets/portals/1/files/journal/2564/indicator2563.pdf
๑๗๖๙	รายได้เงินสดสุทธิทางการเกษตร	https://www.oae.go.th/assets/portals/1/files/journal/2564/commodity2563.pdf

สำนักงานสถิติแห่งชาติขอสงวนสิทธิ์ ในการเปลี่ยนแปลงในกรณี :

๑. พบว่า URL ที่กำหนดที่ต้นทางมีการเปลี่ยนแปลง หรือ เข้าถึงไม่ได้
๒. พบว่า ประเภทของทรัพยากรต้นทางมีเป็นแบบโครงสร้าง สามารถนำมาใช้แทน

(Handwritten signatures and initials)

๒. ตารางรายละเอียดรายการข้อมูล

ลำดับ	รายการข้อมูล	URL ข้อมูล
๑๗๗๐	รายได้เฉลี่ยจากการท่องเที่ยวของเมืองรอง	https://www.mots.go.th/images/v2022_1666771001696YXJ0aWNsZV8yMDIyMTAyNjExMDMzNS54bHN4.xlsx
๑๗๗๑	รายได้เฉลี่ยต่อหัวของกลุ่มประชากรร้อยละ 40 ที่มีรายได้ต่ำสุด	https://www.nesdc.go.th/ewt_dl_link.php?nid=3516&filename=index
๑๗๗๒	รายได้เทศบาล (เทศบาลนคร/เทศบาลเมือง)	https://www.fpo.go.th/main/getattachment/813d4c7c-d027-49cb-91f0-28d154820634/4918.aspx
๑๗๗๓	รายได้เมืองพัทยา	https://www.fpo.go.th/main/getattachment/ff5e1755-c579-4da6-ae66-0072101ca602/4921.aspx
๑๗๗๔	รายได้กรมป่าไม้ จำแนกตามประเภทรายได้	https://forestinfo.forest.go.th/Content/file/stat2564/Table 4(1).xlsx
๑๗๗๕	รายได้กรุงเทพมหานคร	https://www.fpo.go.th/main/getattachment/26fcc851-eea9-4b13-84d0-b3ae2ebfa760/4920.aspx
๑๗๗๖	รายได้ของกรมอุทยานแห่งชาติ สัตว์ป่าและพันธุ์พืช จำแนกตามประเภทรายได้	https://www.dnp.go.th/statistics/2564/doc/ตาราง 22 รายได้กรมอุทยานฯ ปี 2560 - 2564.xls
๑๗๗๗	รายได้ของประชาชาติ (National Income:NI)	https://www.nesdc.go.th/ewt_dl_link.php?nid=12298&filename=ni_page
๑๗๗๘	รายได้ขององค์กรปกครองส่วนท้องถิ่น (ยกเว้นเทศบาลตำบลและอบต.)	https://www.fpo.go.th/main/getattachment/a857037e-42ff-4985-97dd-d9ab2b4d4d62/4916.aspx
๑๗๗๙	รายได้จากการดำเนินงานในการประกอบการเดินรถโดยสารประจำทางของผู้ประกอบการรถร่วม	http://www.nso.go.th/sites/2014/DocLib13/ด้านเศรษฐกิจ/สาขาการขนส่งและโลจิสติกส์/Transport_operations_by_bus/2557/ผู้ประกอบการรถร่วม/6. รายงานฉบับสมบูรณ์.pdf
๑๗๘๐	รายได้จากการท่องเที่ยว	https://www.mots.go.th/images/v2022_1666771001696YXJ0aWNsZV8yMDIyMTAyNjExMDMzNS54bHN4.xlsx
๑๗๘๑	รายได้จากการท่องเที่ยวของเมืองรอง	https://www.mots.go.th/images/v2022_1666771001696YXJ0aWNsZV8yMDIyMTAyNjExMDMzNS54bHN4.xlsx
๑๗๘๒	รายได้จากการท่องเที่ยวของเมืองหลัก	https://www.mots.go.th/images/v2022_1666771001696YXJ0aWNsZV8yMDIyMTAyNjExMDMzNS54bHN4.xlsx
๑๗๘๓	รายได้จากนักท่องเที่ยวชายต่างชาติ ภาคเหนือ	https://www.mots.go.th/download/article/article_20220121155450.xlsx
๑๗๘๔	รายได้จากนักท่องเที่ยวชายต่างชาติ ภาคใต้	https://www.mots.go.th/download/article/article_20220121155450.xlsx
๑๗๘๕	รายได้จากนักท่องเที่ยวชายต่างชาติ ภาคกลาง	https://www.mots.go.th/download/article/article_20220121155450.xlsx
๑๗๘๖	รายได้จากนักท่องเที่ยวชายต่างชาติ ภาคตะวันตก	https://www.mots.go.th/download/article/article_20220121155450.xlsx
๑๗๘๗	รายได้จากนักท่องเที่ยวชายต่างชาติ ภาคตะวันออก	https://www.mots.go.th/download/article/article_20220121155450.xlsx
๑๗๘๘	รายได้จากนักท่องเที่ยวชายต่างชาติ ภาคตะวันออกเฉียงเหนือ	https://www.mots.go.th/download/article/article_20220121155450.xlsx
๑๗๘๙	รายได้จากนักท่องเที่ยวชาวไทย กรุงเทพมหานคร	https://www.mots.go.th/download/article/article_20220121155450.xlsx
๑๗๙๐	รายได้จากนักท่องเที่ยวชาวไทย จังหวัดเชียงใหม่	https://www.mots.go.th/download/article/article_20220121155450.xlsx
๑๗๙๑	รายได้จากนักท่องเที่ยวชาวไทย จังหวัดภูเก็ต	https://www.mots.go.th/download/article/article_20220121155450.xlsx
๑๗๙๒	รายได้จากนักท่องเที่ยวชาวไทย จังหวัดสมุทรปราการ	https://www.mots.go.th/download/article/article_20220121155450.xlsx
๑๗๙๓	รายได้จากนักท่องเที่ยวชาวไทย จำแนกตามจังหวัด	https://www.mots.go.th/images/v2022_1666771001696YXJ0aWNsZV8yMDIyMTAyNjExMDMzNS54bHN4.xlsx

สำนักงานสถิติแห่งชาติ ขอสงวนสิทธิ์ ในการเปลี่ยนแปลงในกรณี :

๑. พบว่า URL ที่กำหนดที่ต้นทางมีการเปลี่ยนแปลง หรือ เข้าถึงไม่ได้
๒. พบว่า ประเภทของทรัพยากรต้นทางมีเป็นแบบโครงสร้าง สามารถนำมาใช้แทน

หน้า ๑๐๓ จาก ๑๒๗ หน้า

(Handwritten signatures and initials)

๒. ตารางรายละเอียดรายการข้อมูล

ลำดับ	รายการข้อมูล	URL ข้อมูล
๑๗๙๔	รายได้จากนักท่องเที่ยวชาวไทย ภาคเหนือ	https://www.mots.go.th/download/article/article_20220121155450.xlsx
๑๗๙๕	รายได้จากนักท่องเที่ยวชาวไทย ภาคใต้	https://www.mots.go.th/download/article/article_20220121155450.xlsx
๑๗๙๖	รายได้จากนักท่องเที่ยวชาวไทย ภาคกลาง	https://www.mots.go.th/download/article/article_20220121155450.xlsx
๑๗๙๗	รายได้จากนักท่องเที่ยวชาวไทย ภาคตะวันตก	https://www.mots.go.th/download/article/article_20220121155450.xlsx
๑๗๙๘	รายได้จากนักท่องเที่ยวชาวไทย ภาคตะวันออก	https://www.mots.go.th/download/article/article_20220121155450.xlsx
๑๗๙๙	รายได้จากนักท่องเที่ยวชาวไทย ภาคตะวันออกเฉียงเหนือ	https://www.mots.go.th/download/article/article_20220121155450.xlsx
๑๘๐๐	รายได้จากนักท่องเที่ยวชาวต่างชาติ กรุงเทพมหานคร	https://www.mots.go.th/download/article/article_20220121155450.xlsx
๑๘๐๑	รายได้จากนักท่องเที่ยวชาวต่างชาติ จังหวัดเชียงใหม่	https://www.mots.go.th/download/article/article_20220121155450.xlsx
๑๘๐๒	รายได้จากนักท่องเที่ยวชาวต่างชาติ จังหวัดภูเก็ต	https://www.mots.go.th/download/article/article_20220121155450.xlsx
๑๘๐๓	รายได้จากนักท่องเที่ยวชาวต่างชาติ จังหวัดสมุทรปราการ	https://www.mots.go.th/download/article/article_20220121155450.xlsx
๑๘๐๔	รายได้จากนักท่องเที่ยวชาวต่างชาติ จำแนกตามจังหวัด	https://www.mots.go.th/images/v2022_1666771001696YXJ0aWNsZV8yMDlyMTAyNjExMDMzNS54bHN4.xlsx
๑๘๐๕	รายได้จากผู้เยี่ยมเยือนเมืองรอง	https://www.mots.go.th/images/v2022_1666771001696YXJ0aWNsZV8yMDlyMTAyNjExMDMzNS54bHN4.xlsx
๑๘๐๖	รายได้จากผู้เยี่ยมเยือนเมืองหลัก	https://www.mots.go.th/images/v2022_1666771001696YXJ0aWNsZV8yMDlyMTAyNjExMDMzNS54bHN4.xlsx
๑๘๐๗	รายได้จากผู้เยี่ยมเยือนชาวไทย	https://view.officeapps.live.com/op/view.aspx?src=https://www.mots.go.th/images/v2022_1666771001696YXJ0aWNsZV8yMDlyMTAyNjExMDMzNS54bHN4.xlsx&wdOrigin=BROWSELINK
๑๘๐๘	รายได้ต่อหัวของประชากร	https://www.nesdc.go.th/ewt_dl_link.php?nid=3516&filename=index
๑๘๐๙	รายได้นำส่งรัฐของรัฐวิสาหกิจเป็นรายรัฐวิสาหกิจ	http://www.sepo.go.th/assets/document/file/incomeprojection1_2565.csv
๑๘๑๐	รายได้รัฐบาลจากพลังงาน	http://www.eppo.go.th/epposite/images/Energy-Statistics/energyinformation/Energy_Statistics/Energy_Value/T06_01_05.xls
๑๘๑๑	รายได้สุทธิของรัฐบาลต่อมูลค่าผลิตภัณฑ์มวลรวมในประเทศ	https://www.fpo.go.th/main/getattachment/b5a16b43-d61e-4060-9030-59feb647f68f/4908.aspx
๑๘๑๒	รายได้องค์กรปกครองส่วนท้องถิ่น	https://www.fpo.go.th/main/getattachment/a857037e-42ff-4985-97dd-d9ab2b4d4d62/4916.aspx
๑๘๑๓	รายได้องค์กรบริหารส่วนจังหวัด	https://www.fpo.go.th/main/getattachment/15dd8dde-fff1-48dd-9bab-4e8ad2e60aab/4917.aspx
๑๘๑๔	รายการผลิตภัณฑ์ในการจัดทำดัชนีอุตสาหกรรมรายเดือน	https://www.oie.go.th/assets/portals/1/fileups/2/files/Industrial index/Indexes/List of products_industry index.xlsx
๑๘๑๕	รายงานจำนวนผู้รับบริการ กสอ. จำแนก SMEs วิสาหกิจชุมชน แยกปีงบประมาณ	https://catalog.dip.go.th/dataset/a79b370e-af4f-4ded-ad26-2038b28f0be8/resource/e645501a-7d1a-4fc7-9af2-5d6b55664899/download/datadic_-_smes-.xlsx

สำนักงานสถิติแห่งชาติขอสงวนสิทธิ์ ในการเปลี่ยนแปลงในกรณี :

- พบว่า URL ที่กำหนดที่ต้นทางมีการเปลี่ยนแปลง หรือ เข้าถึงไม่ได้
- พบว่า ประเภทของทรัพยากรต้นทางมีเป็นแบบโครงสร้าง สามารถนำมาใช้แทน

หน้า ๑๐๔ จาก ๑๒๙ หน้า

๒. ตารางรายละเอียดรายการข้อมูล

ลำดับ	รายการข้อมูล	URL ข้อมูล
๑๘๑๖	รายงานจำนวนผู้รับบริการ กสอ. จำแนก SMEs วิสาหกิจชุมชน แยกปีงบประมาณ	https://catalog.dip.go.th/dataset/a79b370e-af4f-4ded-ad26-2038b28f0be8/resource/c4afe5c6-59fc-4429-990e-fd4578d7c6f4/download/-.-smes-.csv
๑๘๑๗	รายงานจำนวนผู้รับบริการ กสอ.ตามประเภทธุรกิจแยกจังหวัด	https://catalog.dip.go.th/dataset/a79b370e-af4f-4ded-ad26-2038b28f0be8/resource/7aa0558b-a060-483b-b17f-8832817b09f5/download/-.-smes-.xls
๑๘๑๘	รายงานจำนวนผู้รับบริการ กสอ.ตามประเภทธุรกิจแยกจังหวัด	http://catalog.dip.go.th/dataset/f89b80e4-78da-40b7-b241-a5fda4c3f65e/resource/a09b1c58-cff8-411e-9503-3c4f064df9f6/download/datadic_--2563.xlsx
๑๘๑๙	รายงานสถิติจำนวนและร้อยละของนักเรียน นิสิต นักศึกษา ในระบบโรงเรียน ต่อประชากรในวัยเรียนของประเทศไทย จำแนกตามระดับการศึกษา และชั้น	http://mis.moe.go.th/wp-content/uploads/2022/09/T2_2564.xlsx
๑๘๒๐	รายงานสถิติจำนวนและร้อยละของนักเรียน นิสิต นักศึกษาในระบบโรงเรียนของประเทศไทย จำแนกตามระดับการศึกษาและชั้น ในกรุงเทพมหานครและส่วนภูมิภาค	http://mis.moe.go.th/wp-content/uploads/2022/09/T6_2564.xlsx
๑๘๒๑	รายงานสถิติจำนวนและสัดส่วนของนักเรียน นิสิต นักศึกษาในระบบโรงเรียน ในสถานศึกษารัฐบาลและเอกชนของประเทศไทย จำแนกตามระดับและประเภทการศึกษา ในกรุงเทพมหานครและส่วนภูมิภาค	http://mis.moe.go.th/wp-content/uploads/2022/09/T4_2564.xlsx
๑๘๒๒	รายงานสถิติจำนวนนักเรียน นักศึกษาประเภทอาชีวศึกษา ในสถานศึกษาสังกัดกระทรวงศึกษาธิการในระบบโรงเรียนของประเทศไทย จำแนกตามหลักสูตร ประเภทวิชา สังกัดและชั้น	http://mis.moe.go.th/wp-content/uploads/2022/09/T12_2564.xlsx
๑๘๒๓	รายงานสถิติจำนวนนักเรียน นิสิต นักศึกษาในระบบโรงเรียน ในสถานศึกษาของรัฐบาลและเอกชนของประเทศไทย จำแนกตามระดับการศึกษาและชั้น	http://mis.moe.go.th/wp-content/uploads/2022/09/T7_2564.xlsx
๑๘๒๔	รายงานสถิติจำนวนนักเรียน นิสิต นักศึกษาในระบบโรงเรียนของประเทศไทย จำแนกตามระดับการศึกษา ประเภทการศึกษา และชั้น	http://mis.moe.go.th/wp-content/uploads/2022/09/T5_2564.xlsx
๑๘๒๕	รายงานสถิติจำนวนนักเรียน นิสิต นักศึกษาในระบบโรงเรียนของประเทศไทย จำแนกตามระดับการศึกษาและชั้น	http://mis.moe.go.th/wp-content/uploads/2022/09/T8_2564.xlsx

สำนักงานสถิติแห่งชาติขอสงวนสิทธิ์ ในการเปลี่ยนแปลงในกรณี :

๑. พบว่า URL ที่กำหนดที่ต้นทางมีการเปลี่ยนแปลง หรือ เข้าถึงไม่ได้
๒. พบว่า ประเภทของทรัพยากรต้นทางมีเป็นแบบโครงสร้าง สามารถนำมาใช้แทน

๒. ตารางรายละเอียดรายการข้อมูล

ลำดับ	รายการข้อมูล	URL ข้อมูล
๑๘๒๖	รายงานสถิติจำนวนนักเรียนโรงเรียนเอกชน ในระบบโรงเรียน ประเภทนานาชาติของประเทศไทย จำแนกตามระดับการศึกษาและชั้น	http://mis.moe.go.th/wp-content/uploads/2022/09/T16_2564.xlsx
๑๘๒๗	รายงานสถิติจำนวนนักศึกษาระดับอุดมศึกษา (ปวส./อนุปริญญา/เทียบเท่า) ประเภทอาชีวศึกษา และสาขาวิชาอื่น ในระบบโรงเรียนของประเทศไทย จำแนกตามสังกัด ประเภทวิชาและชั้น	http://mis.moe.go.th/wp-content/uploads/2022/09/T13_2564.xlsx
๑๘๒๘	รายงานสถิติจำนวนนิสิต นักศึกษาระดับอุดมศึกษา (ปริญญาตรี) ในระบบโรงเรียนของประเทศไทย จำแนกตามสังกัด หลักสูตรและชั้น	http://mis.moe.go.th/wp-content/uploads/2022/09/T14_2564.xlsx
๑๘๒๙	รายงานสถิติจำนวนนิสิต นักศึกษาระดับอุดมศึกษา (สูงกว่าปริญญาตรี) ในสถาบันอุดมศึกษาของรัฐและเอกชนในระบบโรงเรียนของประเทศไทย จำแนกตามสถานศึกษาและระดับการศึกษา	http://mis.moe.go.th/wp-content/uploads/2022/09/T15_2564.xlsx
๑๘๓๐	รายงานสถิติจำนวนบุคลากรของกระทรวงศึกษาธิการ จำแนกตามประเภทและสังกัด	https://knowledge.tijthailand.org/th/article/detail/calculating-the-actual-crime-incidents
๑๘๓๑	รายงานสถิติจำนวนบุคลากรของกระทรวงศึกษาธิการ จำแนกตามประเภทและสังกัด	http://mis.moe.go.th/wp-content/uploads/2022/09/TB_2564.xlsx
๑๘๓๒	รายงานสถิติจำนวนประชากร จำแนกตามเพศ และช่วงอายุ (ปี) ของแต่ละช่วงชั้นระดับการศึกษาประเทศไทย (เฉพาะผู้มีสัญชาติไทย และมีชื่ออยู่ในทะเบียนบ้าน)	http://mis.moe.go.th/wp-content/uploads/2022/09/TA_2564.xlsx
๑๘๓๓	รายงานสถิติจำนวนผู้เรียน/นักศึกษาที่ลงทะเบียนเรียน และผู้เรียน/นักศึกษาสำเร็จการศึกษา สังกัดสำนักงานส่งเสริมการศึกษานอกระบบและการศึกษาตามอัธยาศัยของประเทศไทย	http://mis.moe.go.th/wp-content/uploads/2022/09/T20_2564.xlsx
๑๘๓๔	รายงานสถิติจำนวนผู้เรียนของการศึกษาประเทศไทย ประเภทในระบบโรงเรียนและนอกระบบโรงเรียน จำแนกตามระดับการศึกษาของประเทศไทย	http://mis.moe.go.th/wp-content/uploads/2022/09/TC_2564.xlsx
๑๘๓๕	รายงานสถิติจำนวนผู้เรียนของการศึกษาประเทศไทย ประเภทในระบบโรงเรียนและนอกระบบโรงเรียน จำแนกตามระดับการศึกษาของประเทศไทย	http://catalog.opm.go.th/dataset/c1097213-6a05-4a6c-8912-ecaa19f17f42/resource/58a967b8-5f32-4bd9-b3a8-8f0a9f292d41/download/case_objective_2020-2022.xlsx

สำนักงานสถิติแห่งชาติขอสงวนสิทธิ์ ในการเปลี่ยนแปลงในกรณี :

๑. พบว่า URL ที่กำหนดที่ต้นทางมีการเปลี่ยนแปลง หรือ เข้าถึงไม่ได้
๒. พบว่า ประเภทของทรัพยากรต้นทางมีเป็นแบบโครงสร้าง สามารถนำมาใช้แทน

หน้า ๑๐๖ จาก ๑๒๙ หน้า

๕

(Handwritten signatures and initials)

๒. ตารางรายละเอียดรายการข้อมูล

ลำดับ	รายการข้อมูล	URL ข้อมูล
๑๘๓๖	รายงานสถิติจำนวนผู้เรียนที่ได้รับการศึกษาของประเทศไทย ประเภทในระบบโรงเรียนและนอกระบบ	http://mis.moe.go.th/wp-content/uploads/2022/09/TD_2564.xlsx
๑๘๓๗	รายงานสถิติจำนวนผู้เรียนที่ได้รับการศึกษาของประเทศไทย ประเภทในระบบโรงเรียนและนอกระบบ	http://catalog.opm.go.th/dataset/3adc5c0b-fdb2-4e70-9a02-9f9da47e1692/resource/fa26dc08-2b53-4568-9c46-7f2e0af71681/download/province_2020-2022.xlsx
๑๘๓๘	รายงานสถิติจำนวนผู้สำเร็จการศึกษาของประเทศไทย	http://mis.moe.go.th/wp-content/uploads/2022/09/TF_2564.xlsx
๑๘๓๙	รายงานสถิติจำนวนผู้สำเร็จการศึกษาของประเทศไทย	http://mis.moe.go.th/wp-content/uploads/2022/09/T1_2564.xlsx
๑๘๔๐	รายงานสถิติจำนวนศูนย์การเรียน สถานเลี้ยงเด็ก ศูนย์พัฒนาเด็กเล็ก นักเรียน และร้อยละของนักเรียนระดับก่อนประถมศึกษา นอกระบบ โรงเรียนของประเทศไทย	http://mis.moe.go.th/wp-content/uploads/2022/09/T18_2564.xlsx
๑๘๔๑	รายงานสถิติจำนวนสถานศึกษา ครู/คณาจารย์ และนักศึกษานอกระบบโรงเรียนของประเทศไทย จำแนกตามสังกัด ใน กรุงเทพมหานครและส่วนภูมิภาค	http://mis.moe.go.th/wp-content/uploads/2022/09/T17_2564.xlsx
๑๘๔๒	รายงานสถิติจำนวนสถานศึกษาของประเทศไทย จำแนกตามชั้นที่เปิดสอน	http://mis.moe.go.th/wp-content/uploads/2022/09/TE_2564.xlsx
๑๘๔๓	รายงานสถิติจำนวนสถานศึกษาของประเทศไทย จำแนกตามชั้นที่เปิดสอน	http://catalog.opm.go.th/dataset/0382dfd1-1c41-4215-ab0a-1d4befe9502c/resource/843981a0-a865-4372-8292-132e23d9f9b0/download/case_status_2020-2022.xlsx
๑๘๔๔	รายงานสถิติจำนวนสำนักเรียน / สำนักศาสนศึกษา ครู/อาจารย์ นักรธรรม/ธรรมศึกษา/บาลี นอกระบบโรงเรียน สังกัดสำนักงานพระพุทธศาสนาแห่งชาติของประเทศไทย จำแนกตามแผนก	http://mis.moe.go.th/wp-content/uploads/2022/09/T19_2564.xlsx
๑๘๔๕	รายงานสถิติจำนวนห้องเรียนและนักเรียนระดับก่อนประถมศึกษาในระบบโรงเรียนของประเทศไทย จำแนกตามสังกัดและชั้น	http://mis.moe.go.th/wp-content/uploads/2022/09/T9_2564.xlsx
๑๘๔๖	รายงานสถิติจำนวนห้องเรียนและนักเรียนระดับประถมศึกษาในระบบโรงเรียนของประเทศไทย จำแนกตามสังกัดและชั้น	http://mis.moe.go.th/wp-content/uploads/2022/09/T10_2564.xlsx
๑๘๔๗	รายงานสถิติจำนวนห้องเรียนและนักเรียนระดับมัธยมศึกษาตอนต้น และมัธยมศึกษาตอนปลายในระบบโรงเรียนของประเทศไทย จำแนกตามสังกัดและชั้น	http://mis.moe.go.th/wp-content/uploads/2022/09/T11_2564.xlsx
๑๘๔๘	รายจ่ายเงินสดเกษตรกร	https://www.oae.go.th/assets/portals/1/files/oaegdcatalog/stat/21-04/6263_รายได้-รายจ่าย.xlsx

สำนักงานสถิติแห่งชาติขอสงวนสิทธิ์ ในการเปลี่ยนแปลงในกรณี :

๑. พบว่า URL ที่กำหนดที่ต้นทางมีการเปลี่ยนแปลง หรือ เข้าถึงไม่ได้
๒. พบว่า ประเภทของทรัพยากรต้นทางมีเป็นแบบโครงสร้าง สามารถนำมาใช้แทน

๒. ตารางรายละเอียดรายการข้อมูล

ลำดับ	รายการข้อมูล	URL ข้อมูล
๑๘๔๙	รายจ่ายเงินสดทางการเกษตร/นอกการเกษตร	https://www.oae.go.th/assets/portals/1/files/journal/2564/commodity2563.pdf
๑๘๕๐	รายจ่ายเงินสดนอกการเกษตร	https://www.oae.go.th/assets/portals/1/files/oaegdcatalog/stat/21-04/6263_รายได้-รายจ่าย.xlsx
๑๘๕๑	รายจ่ายเทศบาล (เทศบาลนคร/เทศบาลเมือง)	https://www.fpo.go.th/main/getattachment/6551d8b2-d4d1-4ed7-baf6-9ba80da6fbc/4925.aspx
๑๘๕๒	รายจ่ายเมืองพัทยา	https://www.fpo.go.th/main/getattachment/7415127a-35b6-45e0-87fb-53cb34a52c5a/4927.aspx
๑๘๕๓	รายจ่ายกรุงเทพมหานคร	https://www.fpo.go.th/main/getattachment/b895e49e-d962-4c85-9f7f-277a27e5e5be/4926.aspx
๑๘๕๔	รายจ่ายขององค์กรปกครองส่วนท้องถิ่น (ยกเว้นเทศบาลตำบลและ อบต.)	https://www.fpo.go.th/main/getattachment/a564c069-aa55-40c8-a807-0f5451d50e1f/4922.aspx
๑๘๕๕	รายจ่ายสุขภาพทั้งหมด ของผลิตภัณฑ์มวลรวมในประเทศ	https://www.nesdc.go.th/ewt_dl_link.php?nid=3516&filename=index
๑๘๕๖	รายจ่ายองค์การบริหารส่วนจังหวัด	https://www.fpo.go.th/main/getattachment/db1e8d38-cecf-44b5-92f6-177836cbf5aa/4924.aspx
๑๘๕๗	รายข้อมูลนำเข้าของไทย รายประเทศ และรายสินค้า	https://data.moc.go.th/OpenData/ImportCommodityCountries
๑๘๕๘	รายข้อมูลส่งออกของไทย รายประเทศ และรายสินค้า	https://data.moc.go.th/OpenData/ImportersExporters
๑๘๕๙	รายรับของผู้ได้รับใบอนุญาตประกอบการขนส่งด้วยรถโดยสาร	http://www.nso.go.th/sites/2014/DocLib13/ด้านเศรษฐกิจ/สาขาการขนส่งและโลจิสติกส์/Transport_operations_by_bus/2557/ผู้ได้รับใบอนุญาต/6. รายงานฉบับสมบูรณ์.pdf
๑๘๖๐	รายรับของผู้ประกอบการรถร่วม	http://www.nso.go.th/sites/2014/DocLib13/ด้านเศรษฐกิจ/สาขาการขนส่งและโลจิสติกส์/Transport_operations_by_bus/2557/ผู้ประกอบการรถร่วม/6. รายงานฉบับสมบูรณ์.pdf
๑๘๖๑	รายรับจากการประกอบการเดินรถโดยสารประจำทางของผู้ประกอบการรถร่วม	http://www.nso.go.th/sites/2014/DocLib13/ด้านเศรษฐกิจ/สาขาการขนส่งและโลจิสติกส์/Transport_operations_by_bus/2557/ผู้ประกอบการรถร่วม/6. รายงานฉบับสมบูรณ์.pdf
๑๘๖๒	ลักษณะการถือครองที่ดิน เนื้อที่ของคนอื่น (เช่าผู้อื่น) จำแนกรายจังหวัด	https://www.oae.go.th/assets/portals/1/files/journal/2564/yearbook2563.pdf
๑๘๖๓	ลักษณะการถือครองที่ดิน เนื้อที่ของคนอื่น (รับจ้างง รับขายฝาก ได้ทำฟรี) จำแนกรายจังหวัด	https://www.oae.go.th/assets/portals/1/files/journal/2564/yearbook2563.pdf
๑๘๖๔	ลักษณะการถือครองที่ดิน เนื้อที่ของตนเอง จำแนกรายจังหวัด	https://www.oae.go.th/assets/portals/1/files/journal/2564/yearbook2563.pdf
๑๘๖๕	ลักษณะการถือครองที่ดิน เนื้อที่ทั้งหมด จำแนกรายจังหวัด	https://www.oae.go.th/assets/portals/1/files/journal/2564/yearbook2563.pdf
๑๘๖๖	ศูนย์พักพิงอุทกภัยทั่วประเทศ	http://portal.disaster.go.th/portal/public/client/index.do?ms=1654744748196
๑๘๖๗	สถานประกอบกิจการที่ปฏิบัติไม่ถูกต้องตามกฎหมายความปลอดภัย จำแนกตามเรื่องที่ปฏิบัติไม่ถูกต้อง	https://www.labour.go.th/index.php/service-statistic/service-statistic-m/category/22-report2?download=485:2564

สำนักงานสถิติแห่งชาติขอสงวนสิทธิ์ ในการเปลี่ยนแปลงในกรณี :

๑. พบว่า URL ที่กำหนดที่ต้นทางมีการเปลี่ยนแปลง หรือ เข้าถึงไม่ได้
๒. พบว่า ประเภทของทรัพยากรต้นทางมีเป็นแบบโครงสร้าง สามารถนำมาใช้แทน

๒. ตารางรายละเอียดรายการข้อมูล

ลำดับ	รายการข้อมูล	URL ข้อมูล
๑๘๖๘	สถานประกอบการที่ผ่านการตรวจความปลอดภัย ประเภทการตรวจแบบตรวจตามคำร้อง จำแนกตามอุตสาหกรรม (แห่ง)	https://www.labour.go.th/index.php/service-statistic/service-statistic-m/category/22-report2?download=485:2564
๑๘๖๙	สถานประกอบการที่ผ่านการตรวจความปลอดภัย ประเภทการตรวจแบบตรวจตามคำร้อง จำแนกตามอุตสาหกรรม (ครั้ง)	https://www.labour.go.th/index.php/service-statistic/service-statistic-m/category/22-report2?download=485:2564
๑๘๗๐	สถานประกอบการที่ผ่านการตรวจความปลอดภัย ประเภทการตรวจแบบตรวจติดตามผล จำแนกตามอุตสาหกรรม (แห่ง)	https://www.labour.go.th/index.php/service-statistic/service-statistic-m/category/22-report2?download=485:2564
๑๘๗๑	สถานประกอบการที่ผ่านการตรวจความปลอดภัย ประเภทการตรวจแบบตรวจปกติ จำแนกตามอุตสาหกรรม (แห่ง)	https://www.labour.go.th/index.php/service-statistic/service-statistic-m/category/22-report2?download=485:2564
๑๘๗๒	สถานประกอบการที่ผ่านการตรวจความปลอดภัย ประเภทการตรวจแบบตรวจปกติ จำแนกตามอุตสาหกรรม (ครั้ง)	https://www.labour.go.th/index.php/service-statistic/service-statistic-m/category/22-report2?download=485:2564
๑๘๗๓	สถานประกอบการที่ผ่านการตรวจความปลอดภัย ประเภทการตรวจแบบตรวจพิเศษ จำแนกตามอุตสาหกรรม (แห่ง)	https://www.labour.go.th/index.php/service-statistic/service-statistic-m/category/22-report2?download=485:2564
๑๘๗๔	สถานประกอบการที่ผ่านการตรวจความปลอดภัย ประเภทการตรวจแบบตรวจพิเศษ จำแนกตามอุตสาหกรรม (ครั้ง)	https://www.labour.go.th/index.php/service-statistic/service-statistic-m/category/22-report2?download=485:2564
๑๘๗๕	สถานประกอบการที่ผ่านการตรวจความปลอดภัย ประเภทการตรวจแบบตรวจอุบัติเหตุ จำแนกตามอุตสาหกรรม (แห่ง)	https://www.labour.go.th/index.php/service-statistic/service-statistic-m/category/22-report2?download=485:2564
๑๘๗๖	สถานประกอบการที่ผ่านการตรวจความปลอดภัย ประเภทการตรวจแบบตรวจอุบัติเหตุ จำแนกตามอุตสาหกรรม (ครั้ง)	https://www.labour.go.th/index.php/service-statistic/service-statistic-m/category/22-report2?download=485:2564
๑๘๗๗	สถานประกอบการที่ผ่านการตรวจความปลอดภัย ประเภทการตรวจแบบติดตามผล จำแนกตามอุตสาหกรรม (ครั้ง)	https://www.labour.go.th/index.php/service-statistic/service-statistic-m/category/22-report2?download=485:2564
๑๘๗๘	สถิติเรื่องร้องทุกข์ที่ประชาชนแจ้งเรื่องผ่าน 1111 จำแนกตามประเภทเรื่องหลัก	http://catalog.opm.go.th/dataset/612f1011-7edb-49e3-87f5-807f360b741e/resource/4b8a74c4-8f91-422c-83bb-aff7c15c1b42/download/problem_type_2020-2022.xlsx
๑๘๗๙	สถิติการฆ่าตัวตายต่อประชากรแสนคน	https://stat.bora.dopa.go.th/new_stat/webPage/statByAge.php
๑๘๘๐	สถิติการฆ่าตัวตายต่อประชากรแสนคน	https://catalog.dmh.go.th/dataset/45ef2f32-2b75-47be-b3e6-5bc7e5b280a4/resource/d53e3f42-4c01-4cd9-a662-48a0b4197892/download/thai_suicide_byprovince.xlsx
๑๘๘๑	อัตราค่าบริการสำหรับยานพาหนะ	https://catalog.dnp.go.th/dataset/3dddf469-0b5e-4b30-9730-1679ebe51380/resource/e4c9b5c0-d29a-4843-a7fa-c005be3c9dda/download/.pdf

สำนักงานสถิติแห่งชาติขอสงวนสิทธิ์ ในการเปลี่ยนแปลงในกรณี :

๑. พบว่า URL ที่กำหนดที่ต้นทางมีการเปลี่ยนแปลง หรือ เข้าถึงไม่ได้
๒. พบว่า ประเภทของทรัพยากรต้นทางมีเป็นแบบโครงสร้าง สามารถนำมาใช้แทน

(Handwritten signatures and initials)

๒. ตารางรายละเอียดรายการข้อมูล

ลำดับ	รายการข้อมูล	URL ข้อมูล
๑๘๘๒	สถิติการรับรองมาตรฐานข้าว GAP	https://www.wisdomking.or.th/files/media_manager/12075f8459499dd19b4bc0eed7ccbf39/DataCatalog/2565/gojumao02_0203.csv
๑๘๘๓	สถิติจำนวนเงินค่าปรับ ภาพรวม (รายเดือน)	http://datacat.moralcenter.or.th/dataset/95ad5d4e-acad-4a3f-ae61-64df8981c20c/resource/5089e96e-9f40-4bc4-aa81-aa59d723782e/download/11_0101.xlsx
๑๘๘๔	สถิติจำนวนคดี จำแนกตามประเภทคดี (รายเดือน)	https://catalog.excise.go.th/base/catalog/excise/file/04_0301.csv
๑๘๘๕	สถิติจำนวนคดี จำแนกตามสินค้า (รายเดือน)	https://catalog.excise.go.th/base/catalog/excise/file/04_0203.csv
๑๘๘๖	สถิติจำนวนคดี จำแนกตามหน่วยงาน (รายเดือน)	https://catalog.excise.go.th/base/catalog/excise/file/04_0204.csv
๑๘๘๗	สถิติจำนวนคดี ภาพรวม (รายเดือน)	https://catalog.excise.go.th/base/catalog/excise/file/04_0202.csv
๑๘๘๘	สถิติจำนวนผู้เข้าเรียนรู้ศูนย์เครือข่าย/ศูนย์การเรียนรู้เครือข่าย พิพิธภัณฑสถานฯ	https://dgf.deqp.go.th/dataset/34c62d52-5ac1-4c3d-bb49-6a2053558eb7/resource/62477eac-9caa-4d99-b066-98ccaf8fb141/download/db0101-001.csv
๑๘๘๙	สถิติปริมาณการเพาะเลี้ยงสัตว์น้ำของประเทศต่างๆ ที่สำคัญทั่วโลก	https://www4.fisheries.go.th/local/file_document/20220602105941_1_file.pdf
๑๘๙๐	สถิติปริมาณการจับสัตว์น้ำของประเทศต่างๆ ที่สำคัญทั่วโลก	https://www4.fisheries.go.th/local/file_document/20220602105941_1_file.pdf
๑๘๙๑	สถิติผู้ใช้บริการเว็บไซต์กระทรวงทรัพยากรธรรมชาติและสิ่งแวดล้อม	http://portal.dnp.go.th/Content/nationalpark?contentId=20014
๑๘๙๒	สถิติสะสมของโรงงานอุตสาหกรรม จำแนกตามจังหวัด	http://userdb.diw.go.th/report2.asp
๑๘๙๓	สถิติสะสมของโรงงานอุตสาหกรรม ทั่วประเทศ	http://userdb.diw.go.th/report2.asp
๑๘๙๔	สัมโอ พ.ศ. 2563	https://www.oae.go.th/assets/portals/1/fileups/bappdata/files/Outlook 2563 -2564 (ฉบับสมบูรณ์).pdf
๑๘๙๕	สัมโอ พ.ศ. 2564	https://www.oae.go.th/assets/portals/1/fileups/bappdata/files/Outlook 2564 _2565 (Final).pdf
๑๘๙๖	สัมโอ พ.ศ. 2565	https://oaezone.oae.go.th/assets/portals/2/fileups/bappfile/files/Outlook Q1_2565.pdf
๑๘๙๗	จำนวนผู้เข้าสอบและคะแนนเฉลี่ยของผลการทดสอบ O-NET ชั้นมัธยมศึกษาปีที่ 6 จำแนกตามสังกัด/กลุ่มโรงเรียน	https://catalog.niets.or.th/dataset/908cffb4-bfc5-48b2-ae8d-6d9268b7c068/resource/291209e4-4556-4572-b13a-0495173e1440/download/it-16-01-onet-m6-score-by-burea.xlsx
๑๘๙๘	สรุปจำนวนเด็กและเยาวชนรับใหม่-จำหน่ายในศูนย์ฝึกและอบรมเด็กและเยาวชน	https://stat.bora.dopa.go.th/new_stat/webPage/statByYear.php
๑๘๙๙	สรุปจำนวนคดีอาญาในสถานพินิจและคุ้มครองเด็กและเยาวชน	http://www.appdjop.djop.go.th/djopsupport/warroom2/showcm_cm.php
๑๙๐๐	ส่วนแบ่ง GDP ของกลุ่มเศรษฐกิจหลัก การเกษตร (%)	https://view.officeapps.live.com/op/view.aspx?src=https://www.nesdc.go.th/download/national_account/QGDP/ChainVolumeMeasures.xlsx&wdOrigin=BROWSELINK
๑๙๐๑	สัดส่วนแพทย์ต่อประชากร	https://bps.moph.go.th/new_bps/รายงานข้อมูลบุคลากรด้านสาธารณสุข
๑๙๐๒	สัดส่วนแรงงานนอกระบบที่อยู่ภายใต้ประกันสังคม	https://www.nesdc.go.th/ewt_dl_link.php?nid=3516&filename=index

สำนักงานสถิติแห่งชาติขอสงวนสิทธิ์ ในการเปลี่ยนแปลงในกรณี :

๑. พบว่า URL ที่กำหนดที่ต้นทางมีการเปลี่ยนแปลง หรือ เข้าถึงไม่ได้
๒. พบว่า ประเภทของทรัพยากรต้นทางมีเป็นแบบโครงสร้าง สามารถนำมาใช้แทน

๒. ตารางรายละเอียดรายการข้อมูล

ลำดับ	รายการข้อมูล	URL ข้อมูล
๑๙๐๓	สัดส่วนและจำนวนแรงงานอายุน้อยอายุ 14-17 ปีที่ทำงานในรูปแบบการจ้างงานที่ยอมรับได้	http://www.nso.go.th/sites/2014/DocLib13/ด้านสังคม/สาขาแรงงาน/Labor_of_children/สรุปผลที่สำคัญ61.pdf
๑๙๐๔	สัดส่วนและจำนวนของเด็ก 14-17 ปี ที่ถูกใช้แรงงานเด็ก	http://www.nso.go.th/sites/2014/DocLib13/ด้านสังคม/สาขาแรงงาน/Labor_of_children/สรุปผลที่สำคัญ61.pdf
๑๙๐๕	สัดส่วนและจำนวนของเด็ก 5-17 ปี ที่ถูกใช้แรงงานเด็ก	http://www.nso.go.th/sites/2014/DocLib13/ด้านสังคม/สาขาแรงงาน/Labor_of_children/สรุปผลที่สำคัญ61.pdf
๑๙๐๖	สัดส่วนการเดินทางทางเรือด้วยระบบขนส่งสาธารณะในเขตเมืองต่อการเดินทางในเมืองทั้งหมด	https://otp.gdcatalog.go.th/dataset/otp_65_01/resource/de661808-3d85-40dc-b7c3-4de2efb28ac5
๑๙๐๗	สัดส่วนการใช้ก๊าซธรรมชาติในการผลิตไฟฟ้า	https://www.dede.go.th/download/state_65/Percentage_of_Alternative_Energy_Consumption_June_2565.xlsx
๑๙๐๘	สัดส่วนการใช้พลังงานขั้นสุดท้ายต่อผลิตภัณฑ์มวลรวมภายในประเทศ	https://www.dede.go.th/download/stat63/Energy_Balance_of_Thailand_2563_for_web.pdf
๑๙๐๙	สัดส่วนการส่งออกของวิสาหกิจขนาดกลางและขนาดย่อมต่อการส่งออกรวมของประเทศ (ร้อยละ)	https://www.sme.go.th/upload/mod_download/download-20220930104334.pdf
๑๙๑๐	สัดส่วนของเสียอันตรายชุมชนที่ได้รับการกำจัดอย่างถูกต้อง	https://www.pcd.go.th/wp-content/uploads/2022/08/pcdnew-2022-08-18_03-17-27_336926.pdf
๑๙๑๑	สัดส่วนของขยะมูลฝอยชุมชนได้รับการจัดการนำไปใช้ประโยชน์	https://www.pcd.go.th/wp-content/uploads/2022/08/pcdnew-2022-08-18_03-17-27_336926.pdf
๑๙๑๒	สัดส่วนของขยะมูลฝอยชุมชนได้รับการจัดการอย่างถูกต้อง	https://www.pcd.go.th/wp-content/uploads/2022/08/pcdnew-2022-08-18_03-17-27_336926.pdf
๑๙๑๓	สัดส่วนของดิจิทัลคอนเทนต์ที่ผลิตในประเทศ	https://manage.depa.or.th/storage/app/media/file/publication-Digital-content-63.pdf
๑๙๑๔	สัดส่วนของผู้ใช้ระบบรถไฟฟ้าต่อปริมาณการเดินทางในเขตกรุงเทพมหานคร และปริมณฑล จากร้อยละ 5 เป็นร้อยละ 15 ในปี 2567	https://office2.bangkok.go.th/dotat/TrafficINFO/TrafficStat/004.pdf
๑๙๑๕	สัดส่วนของผู้ถือครองทำการเกษตรจำแนกตามการป้องกัน/กำจัดศัตรูพืช	http://www.nso.go.th/sites/2014/DocLib13/ด้านเศรษฐกิจ/สาขาเกษตรและประมง/Agricultural_change/2561/old_Full_wk_61.pdf
๑๙๑๖	สัดส่วนคดีอาญาที่เข้าสู่กระบวนการพิจารณาคดีของศาลชั้นต้น	https://www.nesdc.go.th/ewt_dl_link.php?nid=3516
๑๙๑๗	สัดส่วนคดีอาญาที่เข้าสู่กระบวนการพิจารณาคดีของศาลฎีกา	https://oppb.coj.go.th/th/file/get/file/20211104f3cf67f179cb4472735f62fdabc5260c125956.pdf
๑๙๑๘	สัดส่วนคดีอาญาที่เข้าสู่กระบวนการพิจารณาคดีของศาลอุทธรณ์	https://oppb.coj.go.th/th/file/get/file/20211104f3cf67f179cb4472735f62fdabc5260c125956.pdf
๑๙๑๙	สัดส่วนคนจน	https://www.nesdc.go.th/ewt_dl_link.php?nid=3518&filename=social
๑๙๒๐	สัดส่วนคนจน	https://www.nesdc.go.th/ewt_dl_link.php?nid=3518&filename=PageSocial
๑๙๒๑	สัดส่วนคนจนเมื่อวัดด้านรายจ่ายเพื่อการอุปโภคบริโภค	https://www.nesdc.go.th/ewt_dl_link.php?nid=3518&filename=PageSocial

สำนักงานสถิติแห่งชาติขอสงวนสิทธิ์ ในการเปลี่ยนแปลงในกรณี :

๑. พบว่า URL ที่กำหนดที่ต้นทางมีการเปลี่ยนแปลง หรือ เข้าถึงไม่ได้
๒. พบว่า ประเภทของทรัพยากรต้นทางมีเป็นแบบโครงสร้าง สามารถนำมาใช้แทน

๒. ตารางรายละเอียดรายการข้อมูล

ลำดับ	รายการข้อมูล	URL ข้อมูล
๑๙๒๒	สัดส่วนคนจนเมื่อวัดด้านรายจ่ายเพื่อการอุปโภคบริโภค	https://www.nesdc.go.th/ewt_dl_link.php?nid=13081&filename=social
๑๙๒๓	สัดส่วนคนยากจนด้านอาหาร	https://www.nesdc.go.th/ewt_dl_link.php?nid=3518&filename=PageSocial
๑๙๒๔	สัดส่วนต้นทุนโลจิสติกส์ของประเทศไทยต่อผลิตภัณฑ์มวลรวมในประเทศ ปี พ.ศ.2560	https://www.nesdc.go.th/ewt_dl_link.php?nid=8110
๑๙๒๕	สัดส่วนต้นทุนโลจิสติกส์ของประเทศไทยต่อผลิตภัณฑ์มวลรวมในประเทศ ปี พ.ศ.2561	https://www.nesdc.go.th/ewt_dl_link.php?nid=9359
๑๙๒๖	สัดส่วนต้นทุนโลจิสติกส์ของประเทศไทยต่อผลิตภัณฑ์มวลรวมในประเทศ ปี พ.ศ.2562	https://www.nesdc.go.th/ewt_dl_link.php?nid=10791
๑๙๒๗	สัดส่วนต้นทุนโลจิสติกส์ของประเทศไทยต่อผลิตภัณฑ์มวลรวมในประเทศ ปี พ.ศ.2563	https://www.nesdc.go.th/ewt_dl_link.php?nid=11803
๑๙๒๘	สัดส่วนต้นทุนโลจิสติกส์ของประเทศไทยต่อผลิตภัณฑ์มวลรวมในประเทศ ปี พ.ศ.2564	https://www.nesdc.go.th/ewt_dl_link.php?nid=10791
๑๙๒๙	สัดส่วนทันตแพทย์ต่อประชากร	https://bps.moph.go.th/new_bps/รายงานข้อมูลบุคลากรด้านสาธารณสุข
๑๙๓๐	สัดส่วนนักเรียนที่มีผลสัมฤทธิ์ทางการศึกษาทุกระดับชั้น จำแนกตามระดับชั้นและวิชา	https://www.nesdc.go.th/ewt_dl_link.php?nid=3516&filename=index
๑๙๓๑	สัดส่วนประชากรที่มีอายุ 60 ปีขึ้นไป จากการสำมะโน	https://catalog.nso.go.th/dataset/os_01_00005/resource/3d01252b-0fb0-4f29-b2ff-dca72f7f266f
๑๙๓๒	สัดส่วนประชากรที่อยู่ใต้เส้นความยากจน	https://www.nesdc.go.th/ewt_dl_link.php?nid=3516&filename=index
๑๙๓๓	สัดส่วนประชากรที่อยู่ใต้สัดส่วนความยากจน	https://www.nesdc.go.th/ewt_dl_link.php?nid=3516&filename=index
๑๙๓๔	สัดส่วนผลิตภัณฑ์มวลรวมของวิสาหกิจขนาดกลางและขนาดย่อมต่อผลิตภัณฑ์มวลรวมในประเทศ	https://www.sme.go.th/upload/mod_download/download-20220930104334.pdf
๑๙๓๕	สัดส่วนผลิตภัณฑ์มวลรวมทั้งประเทศของวิสาหกิจขนาดกลางและขนาดย่อมต่อผลิตภัณฑ์มวลรวมในประเทศ ทั่วประเทศ	https://sme.go.th/upload/mod_download/download-20220930104334.pdf
๑๙๓๖	สัดส่วนพยาบาลเทคนิคต่อประชากร	https://bps.moph.go.th/new_bps/รายงานข้อมูลบุคลากรด้านสาธารณสุข
๑๙๓๗	สัดส่วนพยาบาลวิชาชีพต่อประชากร	https://bps.moph.go.th/new_bps/รายงานข้อมูลบุคลากรด้านสาธารณสุข
๑๙๓๘	สัดส่วนพื้นที่ป่าไม้เป็นร้อยละ 40 ของพื้นที่ประเทศ	https://forestinfo.forest.go.th/Content/file/ForestArea/ForestArea_2564.pdf
๑๙๓๙	สัดส่วนพื้นที่ป่าไม้ต่อพื้นที่ภาคเหนือ ปี พ.ศ. 2560	https://forestinfo.forest.go.th/Content/file/stat2560/Table 2.pdf
๑๙๔๐	สัดส่วนพื้นที่ป่าไม้ต่อพื้นที่ภาคเหนือ ปี พ.ศ. 2561	https://forestinfo.forest.go.th/Content/file/stat2561/Table 2.pdf

สำนักงานสถิติแห่งชาติขอสงวนสิทธิ์ ในการเปลี่ยนแปลงในกรณี :

- พบว่า URL ที่กำหนดที่ต้นทางมีการเปลี่ยนแปลง หรือ เข้าถึงไม่ได้
- พบว่า ประเภทของทรัพยากรต้นทางมีเป็นแบบโครงสร้าง สามารถนำมาใช้แทน

[Handwritten mark]

[Handwritten signature]

[Handwritten signature]

[Handwritten signature]

[Handwritten signature]

[Handwritten signature]

๒. ตารางรายละเอียดรายการข้อมูล

ลำดับ	รายการข้อมูล	URL ข้อมูล
๑๙๔๑	สัดส่วนพื้นที่ป่าไม้ต่อพื้นที่ภาคเหนือ ปี พ.ศ. 2562	https://forestinfo.forest.go.th/Content/file/stat2562/Table_2.xlsx
๑๙๔๒	สัดส่วนพื้นที่ป่าไม้ต่อพื้นที่ภาคเหนือ ปี พ.ศ. 2563	https://forestinfo.forest.go.th/Content/file/stat2563/Table2.xlsx
๑๙๔๓	สัดส่วนพื้นที่ป่าไม้ต่อพื้นที่ภาคเหนือ ปี พ.ศ. 2564	https://forestinfo.forest.go.th/Content/file/stat2564/Table 2(1).xlsx
๑๙๔๔	สัดส่วนพื้นที่ป่าไม้ต่อพื้นที่ภาคกลางและพื้นที่กทม. ปี พ.ศ. 2560	https://forestinfo.forest.go.th/Content/file/stat2560/Table 2.pdf
๑๙๔๕	สัดส่วนพื้นที่ป่าไม้ต่อพื้นที่ภาคกลางและพื้นที่กทม. ปี พ.ศ. 2561	https://forestinfo.forest.go.th/Content/file/stat2561/Table 2.pdf
๑๙๔๖	สัดส่วนพื้นที่ป่าไม้ต่อพื้นที่ภาคกลางและพื้นที่กทม. ปี พ.ศ. 2562	https://forestinfo.forest.go.th/Content/file/stat2562/Table_2.xlsx
๑๙๔๗	สัดส่วนพื้นที่ป่าไม้ต่อพื้นที่ภาคกลางและพื้นที่กทม. ปี พ.ศ. 2563	https://forestinfo.forest.go.th/Content/file/stat2563/Table2.xlsx
๑๙๔๘	สัดส่วนพื้นที่ป่าไม้ต่อพื้นที่ภาคกลางและพื้นที่กทม. ปี พ.ศ. 2564	https://forestinfo.forest.go.th/Content/file/stat2564/Table 2(1).xlsx
๑๙๔๙	สัดส่วนพื้นที่ป่าไม้ต่อพื้นที่ภาคตะวันออก ปี พ.ศ. 2560	https://forestinfo.forest.go.th/Content/file/stat2560/Table 2.pdf
๑๙๕๐	สัดส่วนพื้นที่ป่าไม้ต่อพื้นที่ภาคตะวันออก ปี พ.ศ. 2561	https://forestinfo.forest.go.th/Content/file/stat2561/Table 2.pdf
๑๙๕๑	สัดส่วนพื้นที่ป่าไม้ต่อพื้นที่ภาคตะวันออก ปี พ.ศ. 2562	https://forestinfo.forest.go.th/Content/file/stat2562/Table_2.xlsx
๑๙๕๒	สัดส่วนพื้นที่ป่าไม้ต่อพื้นที่ภาคตะวันออก ปี พ.ศ. 2563	https://forestinfo.forest.go.th/Content/file/stat2563/Table2.xlsx
๑๙๕๓	สัดส่วนพื้นที่ป่าไม้ต่อพื้นที่ภาคตะวันออก ปี พ.ศ. 2564	https://forestinfo.forest.go.th/Content/file/stat2564/Table 2(1).xlsx
๑๙๕๔	สัดส่วนพื้นที่ป่าไม้ต่อพื้นที่ภาคตะวันออกเฉียงเหนือ ปี พ.ศ. 2560	https://forestinfo.forest.go.th/Content/file/stat2560/Table 2.pdf
๑๙๕๕	สัดส่วนพื้นที่ป่าไม้ต่อพื้นที่ภาคตะวันออกเฉียงเหนือ ปี พ.ศ. 2561	https://forestinfo.forest.go.th/Content/file/stat2561/Table 2.pdf
๑๙๕๖	สัดส่วนพื้นที่ป่าไม้ต่อพื้นที่ภาคตะวันออกเฉียงเหนือ ปี พ.ศ. 2562	https://forestinfo.forest.go.th/Content/file/stat2562/Table_2.xlsx
๑๙๕๗	สัดส่วนพื้นที่ป่าไม้ต่อพื้นที่ภาคตะวันออกเฉียงเหนือ ปี พ.ศ. 2563	https://forestinfo.forest.go.th/Content/file/stat2563/Table2.xlsx
๑๙๕๘	สัดส่วนพื้นที่ป่าไม้ต่อพื้นที่ภาคตะวันออกเฉียงเหนือ ปี พ.ศ. 2564	https://forestinfo.forest.go.th/Content/file/stat2564/Table 2(1).xlsx
๑๙๕๙	สัดส่วนพื้นที่สีเขียวพื้นที่เป็นป่าธรรมชาติ (ร้อยละ)	https://www.onep.go.th/ebook/soe/soereport2021.pdf
๑๙๖๐	สัดส่วนมูลค่าการส่งออกของวิสาหกิจขนาดกลางและขนาดย่อมต่อการส่งออกรวมของประเทศ	https://www.sme.go.th/upload/mod_download/download-20220930104334.pdf
๑๙๖๑	สัดส่วนรายได้เงินสดทางการเกษตร	https://www.oae.go.th/assets/portals/1/files/journal/2564/commodity2563.pdf
๑๙๖๒	สัดส่วนรายได้เงินสดสุทธิทางการเกษตร	https://www.oae.go.th/assets/portals/1/files/journal/2564/commodity2563.pdf
๑๙๖๓	สัดส่วนรายได้ของประชากร	https://www.nesdc.go.th/ewt_dl_link.php?nid=3518&filename=social
๑๙๖๔	สัดส่วนรายจ่ายเงินสดทางการเกษตร	https://www.oae.go.th/assets/portals/1/files/journal/2564/commodity2563.pdf
๑๙๖๕	สัดส่วนรายจ่ายเพื่อการอุปโภคบริโภคของประชากร	https://www.nesdc.go.th/ewt_dl_link.php?nid=3518&filename=PageSocial

สำนักงานสถิติแห่งชาติขอสงวนสิทธิ์ ในการเปลี่ยนแปลงในกรณี :

- พบว่า URL ที่กำหนดที่ต้นทางมีการเปลี่ยนแปลง หรือ เข้าถึงไม่ได้
- พบว่า ประเภทของทรัพยากรต้นทางมีเป็นแบบโครงสร้าง สามารถนำมาใช้แทน

Handwritten mark

Handwritten signature

Handwritten signature

Handwritten signature

Handwritten signature

๒. ตารางรายละเอียดรายการข้อมูล

ลำดับ	รายการข้อมูล	URL ข้อมูล
๑๙๖๖	สัดส่วนหนี้สินต่อรายได้ทั้งหมดของครัวเรือนของกลุ่มครัวเรือนที่ยากจนที่สุด 10% รายได้ต่ำสุด	https://www.nesdc.go.th/ewt_dl_link.php?nid=3516&filename=index
๑๙๖๗	สัดส่วนหนี้สินต่อรายได้ทั้งหมดของครัวเรือนของกลุ่มครัวเรือนที่ยากจนที่สุด 40% รายได้ต่ำสุด	https://www.nesdc.go.th/ewt_dl_link.php?nid=3516&filename=index
๑๙๖๘	สัดส่วนหัวหน้าครัวเรือนที่เป็นผู้สูงอายุ	https://apis1.nso.go.th/data?table=OS_07_0005_01&format=csv
๑๙๖๙	สัปดาห์ที่ ๒๕๖๓	https://www.oae.go.th/assets/portals/1/fileups/bappdata/files/Outlook 2563 -2564 (ฉบับสมบูรณ์).pdf
๑๙๗๐	สัปดาห์ที่ ๒๕๖๔	https://www.oae.go.th/assets/portals/1/fileups/bappdata/files/Outlook 2564 _2565 (Final).pdf
๑๙๗๑	สัปดาห์ที่ ๒๕๖๕	https://oaezone.oae.go.th/assets/portals/2/fileups/bappfile/files/Outlook Q1_2565.pdf
๑๙๗๒	สัมประสิทธิ์ความไม่เสมอภาค (Gini coefficient) ของรายจ่ายเพื่อการอุปโภคบริโภคด้านรายจ่ายของประชากร	https://www.nesdc.go.th/ewt_dl_link.php?nid=3518&filename=PageSocial
๑๙๗๓	สัมประสิทธิ์ความไม่เสมอภาค (Gini coefficient) ด้านรายได้	https://www.nesdc.go.th/ewt_dl_link.php?nid=13081&filename=Social_Poverty
๑๙๗๔	สัมประสิทธิ์ความไม่เสมอภาค (Gini coefficient) ด้านรายได้ของประชากร	https://www.nesdc.go.th/ewt_dl_link.php?nid=3518&filename=PageSocial
๑๙๗๕	สัมประสิทธิ์ความไม่เสมอภาคด้านรายได้ของประชากร	https://www.nesdc.go.th/ewt_dl_link.php?nid=3518&filename=PageSocial
๑๙๗๖	สัมประสิทธิ์ความไม่เสมอภาคด้านรายจ่ายเพื่อการอุปโภคบริโภค	https://www.nesdc.go.th/ewt_dl_link.php?nid=3518&filename=PageSocial
๑๙๗๗	สัมประสิทธิ์ความไม่เสมอภาคด้านรายจ่ายเพื่อการอุปโภคบริโภคของครัวเรือน	http://www.nso.go.th/sites/2014/DocLib13/ด้านสังคม/สาขารายได้/เศรษฐกิจสังคมครัวเรือน/63/pocket_book_63.pdf
๑๙๗๘	สัมประสิทธิ์ความไม่เสมอภาคด้านรายจ่ายเพื่อการอุปโภคบริโภคของประชากร	http://www.nso.go.th/sites/2014/Pages/บริการสถิติ รายได้และความยากจน/2560/2560.aspx
๑๙๗๙	สำนักสงฆ์/ที่พักสงฆ์ที่เข้าร่วมโครงการพุทธอุทยานในพื้นที่ป่าอนุรักษ์	http://catalog.opm.go.th/dataset/612f1011-7edb-49e3-87f5-807f360b741e/resource/0f384701-3ffa-406b-89fc-2970f0416731/download/problem_type_2020-2022.csv
๑๙๘๐	หนังสือพิมพ์ พ.ศ.๒๕๖๓	https://www.oae.go.th/assets/portals/1/fileups/bappdata/files/Outlook 2563 -2564 (ฉบับสมบูรณ์).pdf
๑๙๘๑	หนังสือพิมพ์ พ.ศ.๒๕๖๔	https://www.oae.go.th/assets/portals/1/fileups/bappdata/files/Outlook 2564 _2565 (Final).pdf
๑๙๘๒	หนี้รัฐวิสาหกิจที่ไม่เป็นสถาบันการเงิน	https://ckan.pdmo.go.th/dataset/b8b1701a-99de-4f8a-841a-5ff4b2df4a0d/resource/0637ba6e-cfbf-4da8-b6ce-db24065067bf/download/03009_01_16.csv
๑๙๘๓	หนี้สาธารณะคงค้าง	https://www.fpo.go.th/main/getattachment/db86b27b-35a8-4f84-bfd8-db25d8d1a1a7/4914.aspx
๑๙๘๔	หนี้สาธารณะคงค้าง (ปีงบประมาณ)	https://www.pdmo.go.th/th/public-debt/debt-outstanding

สำนักงานสถิติแห่งชาติขอสงวนสิทธิ์ ในการเปลี่ยนแปลงในกรณี :

๑. พบว่า URL ที่กำหนดที่ต้นทางมีการเปลี่ยนแปลง หรือ เข้าถึงไม่ได้
๒. พบว่า ประเภทของทรัพยากรต้นทางมีเป็นแบบโครงสร้าง สามารถนำมาใช้แทน

หน้า ๑๑๔ จาก ๑๒๙ หน้า

๒. ตารางรายละเอียดรายการข้อมูล

ลำดับ	รายการข้อมูล	URL ข้อมูล
๑๙๘๕	หนี้สาธารณะคงค้าง ณ สิ้นแผนพัฒนา ฉบับที่ 12 ไม่เกินร้อยละ 55 ของผลิตภัณฑ์มวลรวมในประเทศ	https://www.pdmo.go.th/th/public-debt/debt-outstanding
๑๙๘๖	หลักเกณฑ์เรื่องการอนุญาตผู้ประกอบการขนส่งต่อเนื่องหลายรูปแบบสำหรับการประกอบการขนส่งข้ามพรมแดน	http://www.customs.go.th/data_files/a6271361220bd0c19d6cd72b5bce76a6.pdf
๑๙๘๗	หลักเกณฑ์เรื่องการอนุญาตผู้ประกอบการขนส่งสำหรับการประกอบการขนส่งข้ามพรมแดน	https://www.dlt.go.th/th/personal-transport/view.php?_did=65
๑๙๘๘	หัวหน้าครอบครัวที่เป็นผู้สูงอายุ	http://www.nso.go.th/sites/2014/Pages/pop/table-stat.aspx#panel-element-t22
๑๙๘๙	องค์กรพัฒนาเอกชนด้านสิ่งแวดล้อม	https://dgf.deqp.go.th/dataset/c2840295-970a-4b04-bfdc-67398a239d58/resource/8351330a-dd64-4d17-a07c-2eab3c75b4a4/download/os_21020800_0201_01tsm.csv
๑๙๙๐	อ้อย พ.ศ. 2563	https://www.oae.go.th/assets/portals/1/fileups/bappdata/files/Outlook 2563 -2564 (ฉบับสมบูรณ์).pdf
๑๙๙๑	อ้อย พ.ศ. 2564	https://www.oae.go.th/assets/portals/1/fileups/bappdata/files/Outlook 2564 _2565 (Final).pdf
๑๙๙๒	อ้อย พ.ศ. 2565	https://oaezone.oae.go.th/assets/portals/2/fileups/bappfile/files/Outlook Q1_2565.pdf
๑๙๙๓	อัตราเกิดมีชีพต่อประชากร 1,000 คน	http://bps.moph.go.th/new_bps/sites/default/files/2563_0.pdf
๑๙๙๔	อัตราเงินเฟ้อ	https://www.nesdc.go.th/ewt_dl_link.php?nid=3516&filename=index
๑๙๙๕	อัตราเงินเฟ้อในรอบ 12 เดือน	http://www.indexpr.moc.go.th/price_present/cpi/data/index_47.asp?list_month=01&list_year=2565&list_region=country
๑๙๙๖	อัตราเงินเฟ้อทั่วไป	https://www.bot.or.th/Thai/MonetaryPolicy/MonetPolicyComittee/MPR/Pages/default.aspx
๑๙๙๗	อัตราเจริญพันธุ์	https://rhdata.anamai.moph.go.th/index.php/population/population10
๑๙๙๘	อัตราเด็กที่ไม่ได้รับการศึกษา (Out-of-School Children : OOSC)	https://catalog.dnp.go.th/dataset/e5bac996-f804-4bfd-b4ed-9e1bf51f2280/resource/2a0eb995-421e-4292-b425-2a5726b11c21/download/parktourism65.xlsx
๑๙๙๙	อัตราเปลี่ยนแปลงผลิตภาพแรงงานต่อชั่วโมง	https://www.mol.go.th/wp-content/uploads/sites/2/2022/10/final-indicatorLabour2565-ISBN978-616-555-226-4-for3Oct2565-edit.pdf
๒๐๐๐	อัตราเพิ่มของประชากร	http://www.cps.chula.ac.th/newcps/journalnew/myfilepdf/36-1-6-2563.pdf
๒๐๐๑	อัตราแลกเปลี่ยนเฉลี่ยของธนาคารพาณิชย์ในกรุงเทพมหานคร	https://www.bot.or.th/App/BTWS_STAT/statistics/ReportPage.aspx?reportID=123&language=th
๒๐๐๒	อัตราการเกิด	https://bps.moph.go.th/new_bps/sites/default/files/2563_0.pdf
๒๐๐๓	อัตราการเกิด	http://bps.moph.go.th/new_bps/สถิติสาธารณสุข

สำนักงานสถิติแห่งชาติขอสงวนสิทธิ์ ในการเปลี่ยนแปลงในกรณี :

๑. พบว่า URL ที่กำหนดที่ต้นทางมีการเปลี่ยนแปลง หรือ เข้าถึงไม่ได้
๒. พบว่า ประเภทของทรัพยากรต้นทางมีเป็นแบบโครงสร้าง สามารถนำมาใช้แทน

หน้า ๑๑๕ จาก ๑๒๙ หน้า

(Handwritten signatures and initials)

๒. ตารางรายละเอียดรายการข้อมูล

ลำดับ	รายการข้อมูล	URL ข้อมูล
๒๐๐๔	อัตราการเกิดมีชีพต่อประชากร 1,000 คน จำแนกตามจังหวัดและเพศ	https://bps.moph.go.th/new_bps/sites/default/files/2563_0.pdf
๒๐๐๕	อัตราการเข้าเรียนสุทธิ จำแนกตามระดับการศึกษา	https://www.nesdc.go.th/ewt_dl_link.php?nid=3516&filename=index
๒๐๐๖	อัตราการเข้าเรียนสุทธิแบบปรับ (Adjusted Net Enrollment Ratio : ANER)	http://data.onec.go.th/dataset/f91fbcc9-d085-4503-9258-a822acd7cf43/resource/1c04a6a1-5822-43b1-acc6-de12f065542e/download/edavg_anir.xls
๒๐๐๗	อัตราการเข้าเรียนสุทธิในระดับประถมศึกษา และระดับมัธยมศึกษา	https://www.moe.go.th/wp-content/uploads/2022/09/03.บทความที่น่าสนใจ-รวมเล่มดัชนี-สมบูรณ์140965.pdf
๒๐๐๘	อัตราการเข้าเรียนสุทธิระดับมัธยมศึกษาตอนต้น	http://data.onec.go.th/dataset/7f70d344-1dca-4281-8ab4-6ba739183bf6/resource/ecf8f830-8931-4b41-a175-52a98bb516ce/download/edavg_aner.xls
๒๐๐๙	อัตราการเข้าใหม่สุทธิแบบปรับ (Adjusted Net Intake Ratio : ANIR)	https://catalog.dnp.go.th/dataset/29eb4e98-0abc-4cd0-9227-44c84d367ffd/resource/d76fd3eb-d7f5-4b7b-a538-68dcb8e2ee23/download/update16..64.pdf
๒๐๑๐	อัตราการเติบโตของผลิตภัณฑ์มวลรวม ณ ราคาคงที่ (%)	https://www.nesdc.go.th/ewt_news.php?nid=12421&filename=qgdp_page
๒๐๑๑	อัตราการเติบโตของผลิตภัณฑ์มวลรวม ณ ราคาปัจจุบัน (%)	https://www.nesdc.go.th/ewt_news.php?nid=12421&filename=qgdp_page
๒๐๑๒	อัตราการเติบโต-ดุลการค้า จำแนกตามจังหวัด	https://www.nesdc.go.th/ewt_dl_link.php?nid=11911&filename=index
๒๐๑๓	อัตราการเติบโต-นำเข้า จำแนกตามจังหวัด	https://www.nesdc.go.th/ewt_dl_link.php?nid=11911&filename=index
๒๐๑๔	อัตราการเติบโต-มูลค่ารวม จำแนกรายจังหวัด	https://www.nesdc.go.th/ewt_dl_link.php?nid=11911&filename=index
๒๐๑๕	อัตราการเติบโต-ส่งออก จำแนกตามจังหวัด	https://www.nesdc.go.th/ewt_dl_link.php?nid=11911&filename=index
๒๐๑๖	อัตราการเปลี่ยนแปลงเฉลี่ยต่อปีของรายได้เฉลี่ยของประชากรกลุ่ม 40 ที่มีรายได้ต่ำสุด ทั่วประเทศ	https://www.nesdc.go.th/ewt_dl_link.php?nid=3516&filename=index
๒๐๑๗	โครงสร้างตารางสถิติจำนวนสถานประกอบการ และจำนวนผู้ประกอบการ	https://catalog.sso.go.th/dataset/bc170258-e75d-4832-b1cf-79e154e4a5b2/resource/ae46286f-62f0-4c76-b3f4-cd8c050d09bd/download/enterprise_-section-33-datadict.xlsx
๒๐๑๘	อัตราการเรียนต่อระดับมัธยมศึกษาและอุดมศึกษา	http://mis.moe.go.th/wp-content/uploads/2022/09/T29_2564.xlsx
๒๐๑๙	อัตราการเล่นกีฬาหรือออกกำลังกายของประชากรอายุ 11 ปีขึ้นไป	https://apis1.nso.go.th/data?table=OS_05_0004_02&format=csv
๒๐๒๐	อัตราการเลื่อนชั้น	http://mis.moe.go.th/wp-content/uploads/2022/09/T28_2564.xlsx
๒๐๒๑	อัตราการเลื่อนชั้น ป.2/ป.3, ป.4/ป.5, ม.1/ม.2, ม.2/ม.3, ม.4/ม.5, ม.5/ม.6	http://mis.moe.go.th/wp-content/uploads/2022/09/T28_2564.xlsx
๒๐๒๒	อัตราการใช้กำลังการผลิต	https://app.labai.or.th/reportclm/ownerlandJson

สำนักงานสถิติแห่งชาติขอสงวนสิทธิ์ ในการเปลี่ยนแปลงในกรณี :

๑. พบว่า URL ที่กำหนดที่ต้นทางมีการเปลี่ยนแปลง หรือ เข้าถึงไม่ได้
๒. พบว่า ประเภทของทรัพยากรต้นทางมีเป็นแบบโครงสร้าง สามารถนำมาใช้แทน

(Handwritten mark)

(Handwritten signature)

(Handwritten signature)

(Handwritten signature)

(Handwritten signature)

(Handwritten signature)

๒. ตารางรายละเอียดรายการข้อมูล

ลำดับ	รายการข้อมูล	URL ข้อมูล
๒๐๒๓	อัตราการให้บริการผู้ป่วยนอก/ผู้ป่วยในของประชากรไทย (ครั้งต่อคนต่อปี)	http://zone6.cbo.moph.go.th/phi/report/view/?s[scope]=1&s[region]=&s[province]=&s[district]=&s[subdistrict]=&s[hospcode]=&s[cup]=&s[timescope]=3&s[startdate]=03 พฤศจิกายน 2564&s[enddate]=03 พฤศจิกายน 2565&s[govyear]=2564&s[reports]=146&id=&repid=146&catid=63&embedded=&frameid=
๒๐๒๔	อัตราการการว่างงาน จำแนกตามเพศ	http://www.nso.go.th/sites/2014/DocLib13/ด้านสังคม/สาขาแรงงาน/ภาวะการทำงานของประชากร/2564/summary_total_64.pdf
๒๐๒๕	อัตราการขยายตัวของการลงทุนภาคเอกชน	https://www.nesdc.go.th/ewt_dl_link.php?nid=3516&filename=index
๒๐๒๖	อัตราการขยายตัวของการลงทุนภาครัฐ	https://www.nesdc.go.th/ewt_dl_link.php?nid=3516&filename=index
๒๐๒๗	อัตราการขยายตัวของผลิตภัณฑ์มวลรวมของเขตพัฒนาเศรษฐกิจพิเศษชายแดน	http://nscr.nesdb.go.th/wp-content/uploads/2021/01/10_NS_09.pdf
๒๐๒๘	อัตราการขยายตัวของผลิตภัณฑ์มวลรวมของพื้นที่เขตพัฒนาพิเศษภาคใต้	http://nscr.nesdb.go.th/wp-content/uploads/2021/01/10_NS_09.pdf
๒๐๒๙	อัตราการขยายตัวของผลิตภัณฑ์มวลรวมของพื้นที่เขตพัฒนาพิเศษภาคตะวันออก	http://nscr.nesdb.go.th/wp-content/uploads/2021/01/10_NS_09.pdf
๒๐๓๐	อัตราการขยายตัวของมูลค่าเชิงพาณิชย์อิเล็กทรอนิกส์ของ SMEs	https://opendata.etda.or.th/dataset/dataset_25_01
๒๐๓๑	อัตราการขยายตัวของมูลค่าการส่งออก	https://www.nesdc.go.th/ewt_dl_link.php?nid=3516&filename=index
๒๐๓๒	อัตราการขยายตัวของอุตสาหกรรมและบริการการแพทย์เฉลี่ยต่อปี	https://www.oie.go.th/assets/portals/1/fileups/2/files/reports/oie-annualreport2021.pdf
๒๐๓๓	อัตราการขยายตัวของอุตสาหกรรมและบริการดิจิทัล ข้อมูล และปัญญาประดิษฐ์ เฉลี่ยต่อปี	https://www.oie.go.th/assets/portals/1/fileups/2/files/reports/oie-annualreport2021.pdf
๒๐๓๔	อัตราการขยายตัวของอุตสาหกรรมความมั่นคงของประเทศ	https://www.nesdc.go.th/ewt_dl_link.php?nid=11911
๒๐๓๕	อัตราการขยายตัวของอุตสาหกรรมชีวภาพ	https://www.oie.go.th/assets/portals/1/fileups/2/files/reports/oie-annualreport2021.pdf
๒๐๓๖	อัตราการขยายตัวของ GDP (ณ ราคาคงที่) จำแนกตามภาคการผลิต	https://www.nesdc.go.th/ewt_dl_link.php?nid=3516&filename=index
๒๐๓๗	อัตราการขยายตัวทางเศรษฐกิจไทย	https://www.bot.or.th/Thai/MonetaryPolicy/EconomicConditions/AnnualReport/AnnualReport/AnnualReport2563.pdf
๒๐๓๘	อัตราการคลอดในผู้หญิงกลุ่มอายุ 15 - 19 ปี จำแนกตามจังหวัด	https://rh.anamai.moph.go.th/web-upload/7x027006c2abe84e89b5c85b44a692da94/m_magazine/35430/3674/file_download/3c1d15d6ae0aed5764bcf71c2c14345e.pdf

สำนักงานสถิติแห่งชาติขอสงวนสิทธิ์ ในการเปลี่ยนแปลงในกรณี :

- พบว่า URL ที่กำหนดที่ต้นทางมีการเปลี่ยนแปลง หรือ เข้าถึงไม่ได้
- พบว่า ประเภทของทรัพยากรต้นทางมีเป็นแบบโครงสร้าง สามารถนำมาใช้แทน

หน้า ๑๑๗ จาก ๑๒๙ หน้า

๗

๑๐๐๐

๗๗๗

๑๒๓

๑๒๓

๒. ตารางรายละเอียดรายการข้อมูล

ลำดับ	รายการข้อมูล	URL ข้อมูล
๒๐๓๙	อัตราการคลอดของหญิงกลุ่มอายุ 15-19 ปี ทั่วประเทศ	https://rh.anamai.moph.go.th/web-upload/7x027006c2abe84e89b5c85b44a692da94/m_magazine/35430/3674/file_download/3c1d15d6ae0aed5764bcf71c2c14345e.pdf
๒๐๔๐	อัตราการคลอดของหญิงอายุ 15-19 ปี	http://healthkpi.moph.go.th/kpi/kpi-list/view?id=9
๒๐๔๑	อัตราการฆ่าตัวตายเพศหญิง ทั่วประเทศ	https://dmh.go.th/report/suicide/stat_sex.asp
๒๐๔๒	อัตราการฆ่าตัวตายสำเร็จต่อประชากรแสนคน จำแนกตามเพศ	https://dmh.go.th/report/suicide/stat_sex.asp
๒๐๔๓	อัตราการฆ่าตัวตายสำเร็จต่อประชากรแสนคน จำแนกตามช่วงอายุ	https://dmh.go.th/report/suicide/age.asp
๒๐๔๔	อัตราการตาย	https://bps.moph.go.th/new_bps/sites/default/files/2563_0.pdf
๒๐๔๕	อัตราการตาย	http://bps.moph.go.th/new_bps/สถิติสาธารณสุข
๒๐๔๖	อัตราการตายเด็กต่ำกว่า 1 ปี ต่อเกิดมีชีพต่อ 1,000 คน จำแนกตามจังหวัดและเพศ	https://bps.moph.go.th/new_bps/sites/default/files/2563_0.pdf
๒๐๔๗	อัตราการตายเด็กต่ำกว่า 5 ปี ต่อการเกิดมีชีพต่อ 1,000 คน จำแนกตามจังหวัดและเพศ	https://bps.moph.go.th/new_bps/sites/default/files/2563_0.pdf
๒๐๔๘	อัตราการตายต่อประชากร 1,000 คน จำแนกตามจังหวัดและเพศ	https://bps.moph.go.th/new_bps/sites/default/files/2563_0.pdf
๒๐๔๙	อัตราการนำขยะกลับมาใช้ใหม่ (recycling rate) ของประเทศ	https://www.pcd.go.th/wp-content/uploads/2022/03/pcdnew-2022-03-15_09-45-23_764381.pdf
๒๐๕๐	อัตราการนำส่งรายได้แผ่นดิน/การจ่ายปันผลของกำไรสุทธิ (ร้อยละ)	https://catalog.sso.go.th/dataset/1470b65c-4793-4c47-af89-981a4f16fe09/resource/02b6ea04-3ede-4241-a4af-501ccd30b771/download/-62.xls
๒๐๕๑	อัตราการประสบอันตรายและเจ็บป่วย เนื่องจากการทำงานกรณีตายต่อลูกจ้าง 100000 ราย	https://www.mol.go.th/wp-content/uploads/sites/2/2022/08/FinalreportStactictis2564-for16Aug2565.pdf
๒๐๕๒	อัตราการประสบอันตรายและเจ็บป่วย เนื่องจากการทำงานต่อลูกจ้าง 1000 ราย	https://www.mol.go.th/wp-content/uploads/sites/2/2022/08/FinalreportStactictis2564-for16Aug2565.pdf
๒๐๕๓	อัตราการผ่านการทดสอบมาตรฐานฝีมือแรงงาน	https://www.mol.go.th/wp-content/uploads/sites/2/2022/08/FinalreportStactictis2564-for16Aug2565.pdf
๒๐๕๔	อัตราการมีงานทำของแรงงานสูงอายุ	http://www.nso.go.th/sites/2014/_layouts/15/xlviewer.aspx?id=/sites/2014/DocLib13/ด้านสังคม/สาขาแรงงาน/Labor_of_the_elderly/2563/excel2563.xlsx
๒๐๕๕	อัตราการมีงานทำของผู้สำเร็จการฝึกเตรียมงาน	https://www.mol.go.th/wp-content/uploads/sites/2/2022/08/FinalreportStactictis2564-for16Aug2565.pdf
๒๐๕๖	อัตราการมีงานทำต่อประชากรวัยแรงงาน	http://www.nso.go.th/sites/2014/Pages/สำรวจ/ด้านสังคม/แรงงาน/ภาวะการทำงานของประชากร.aspx
๒๐๕๗	อัตราการมีส่วนร่วมของกำลังแรงงาน	http://www.nso.go.th/sites/2014/Pages/สำรวจ/ด้านสังคม/แรงงาน/ภาวะการทำงานของประชากร.aspx

สำนักงานสถิติแห่งชาติขอสงวนสิทธิ์ ในการเปลี่ยนแปลงในกรณี :

๑. พบว่า URL ที่กำหนดที่ค้นหาจะมีการเปลี่ยนแปลง หรือ เข้าถึงไม่ได้
๒. พบว่า ประเภทของทรัพยากรค้นหาทางนี้เป็นแบบโครงสร้าง สามารถนำมาใช้แทน

(Handwritten signatures and marks)

๒. ตารางรายละเอียดรายการข้อมูล

ลำดับ	รายการข้อมูล	URL ข้อมูล
๒๐๕๘	อัตราความรู้หนังสืออ่านตามระดับการศึกษา	https://www.mol.go.th/wp-content/uploads/sites/2/2022/04/สถานการณ์ด้านแรงงานปี-2564.pdf
๒๐๕๙	อัตราการว่างงาน	http://www.nso.go.th/sites/2014/Pages/สำรวจ/ด้านสังคม/แรงงาน/ภาวะการทำงานของประชากร.aspx
๒๐๖๐	อัตราการว่างงาน	http://www.nso.go.th/sites/2014/DocLib13/ด้านสังคม/สาขาแรงงาน/ภาวะการทำงานของประชากร/2564/summary_total_64.pdf
๒๐๖๑	อัตราการสำเร็จการฝึกยกระดับฝีมือ	https://www.mol.go.th/wp-content/uploads/sites/2/2022/08/FinalreportStatistic2564-for16Aug2565.pdf
๒๐๖๒	อัตราการสำเร็จการศึกษา	http://mis.moe.go.th/wp-content/uploads/2022/09/TF_2564.xlsx
๒๐๖๓	อัตราการออกกลางคันระดับประถมศึกษา - มัธยมศึกษาตอนปลาย สังกัดสำนักงานคณะกรรมการการศึกษาขั้นพื้นฐาน	http://mis.moe.go.th/wp-content/uploads/2022/09/T27_2564.xlsx
๒๐๖๔	อัตราขยายตัวของมูลค่าพาณิชย์อิเล็กทรอนิกส์ของวิสาหกิจขนาด กลางและขนาดย่อม	https://opendata.etda.or.th/dataset/dataset_25_01
๒๐๖๕	อัตราความแตกต่างของคะแนน PISA ในแต่ละกลุ่มโรงเรียน	https://docs.google.com/spreadsheets/d/17ZeHW-Qd7n9dOk3Y8v8BbFpqz_I7uZY-/edit#gid=714065961
๒๐๖๖	อัตราค่าจ้างขั้นต่ำ	https://www.mol.go.th/wp-content/uploads/sites/2/2022/09/PrakadWageMOL2565-11-for20Sep2565.pdf
๒๐๖๗	อัตราค่าจ้างขั้นต่ำ จำแนกตามจังหวัด	https://www.mol.go.th/อัตราค่าจ้างขั้นต่ำ
๒๐๖๘	อัตราค่าจ้างขั้นต่ำเฉลี่ย	https://www.mol.go.th/อัตราค่าจ้างขั้นต่ำ
๒๐๖๙	อัตราค่าตอบแทนแรงงาน จำแนกตามจังหวัด	https://www.mol.go.th/wp-content/uploads/sites/2/2020/01/Prakadwage10-6Jan2020.pdf
๒๐๗๐	เด็กที่ไม่ได้เข้ารับการการศึกษา (OOSC)	http://data.onec.go.th/dataset/9c7526ad-a9d0-465d-8888-716254124cf6/resource/0370cd81-4d12-4939-9a1b-10496c899f66/download/edavg_oosc.xls
๒๐๗๑	อัตราค่าบริการสำหรับยานพาหนะ	http://www.dpim.go.th/service/download?articleid=9769&F=21584
๒๐๗๒	อัตราตายของทารก	https://stat.bora.dopa.go.th/stat/statnew/statMONTH/statmonth/#/displayData
๒๐๗๓	อัตราตายของทารกต่อการเกิดมีชีพ1,000 คน	http://bps.moph.go.th/new_bps/sites/default/files/2563_0.pdf
๒๐๗๔	อัตราตายต่อประชากร1,000 คน	http://bps.moph.go.th/new_bps/sites/default/files/2563_0.pdf
๒๐๗๕	อัตราผู้ป่วยในต่อประชากร 100,000 คน จำแนกตามจังหวัดและเทศ	https://bps.moph.go.th/new_bps/sites/default/files/ipd_changwat2564.xlsx
๒๐๗๖	อัตราผู้ป่วยนอก กลุ่มโรกระบบไหลเวียนเลือด	https://view.officeapps.live.com/op/view.aspx?src=https://bps.moph.go.th/new_bps/sites/default/files/opd_region2564.xlsx&wdOrigin=BROWSELINK
๒๐๗๗	อัตราผู้ป่วยนอกกลุ่มโรกระบบหัวใจ	https://view.officeapps.live.com/op/view.aspx?src=https://bps.moph.go.th/new_bps/sites/default/files/opd_region2564.xlsx&wdOrigin=BROWSELINK
๒๐๗๘	อัตราผู้ป่วยนอกต่อประชากร 1,000 คน จำแนกตามจังหวัด	https://bps.moph.go.th/new_bps/sites/default/files/opd_changwat2564.xlsx

สำนักงานสถิติแห่งชาติขอสงวนสิทธิ์ ในการเปลี่ยนแปลงในกรณี :

- พบว่า URL ที่กำหนดที่ต้นทางมีการเปลี่ยนแปลง หรือ เข้าถึงไม่ได้
- พบว่า ประเภทของทรัพยากรต้นทางมีเป็นแบบโครงสร้าง สามารถนำมาใช้แทน

๒. ตารางรายละเอียดรายการข้อมูล

ลำดับ	รายการข้อมูล	URL ข้อมูล
๒๐๗๙	อัตราภาษีภายใต้ความตกลง FTA	http://e-cert.ricethailand.go.th/API.php?STANDARD=GAPSTAT
๒๐๘๐	อัตราการตายต่อการเกิดมีชีพ 100,000 คน	https://dashboard.anamai.moph.go.th/dashboard/mmr?year=2021
๒๐๘๑	อัตรามูลค่าการระดมทุนผ่านตลาดทุนของกิจการที่เริ่มตั้งต้นและวิสาหกิจขนาดกลางและขนาดย่อม(ร้อยละ)	http://nscr.nesdc.go.th/wp-content/uploads/2022/02/14_NS-08_140265.pdf
๒๐๘๒	อัตราส่วนเพศของประชากร (ชายต่อหญิง 100 คน)	https://www.dop.go.th/download/knowledge/knowledge_th_20161309100713_1.pdf
๒๐๘๓	อัตราส่วนการเป็นภาวะวัยสูงอายุ (60 ปีขึ้นไป)	https://apis1.nso.go.th/data?table=OS_01_0010_01&format=csv
๒๐๘๔	อัตราส่วนของครัวเรือนที่ใช้อินเทอร์เน็ต (ร้อยละ)	https://catalogapi.nso.go.th/api/index?table=ICTH_44_25&format=csv
๒๐๘๕	อันดับของประเทศไทยใน World Digital Competitiveness Ranking ของ International Institute for management Development (IMD)	https://www.nstda.or.th/home/knowledge_post/2021-imd-digital-ranking/
๒๐๘๖	อันดับของประเทศไทยจากการจัดอันดับโดย IMD ในด้าน Education	https://ds.moe.go.th/landingpage-ds/login.aspx?url=https://edc.moe.go.th
๒๐๘๗	อันดับความพร้อมใช้ของเทคโนโลยีสารสนเทศและการสื่อสาร (NetworkReadiness Index:NRI)ดีขึ้น	https://www.dga.or.th/wp-content/uploads/2021/02/6-1.pdf
๒๐๘๘	อันดับนโยบายของภาครัฐที่มีต่อวิสาหกิจและผู้ประกอบการด้านการสนับสนุนและความสอดคล้องของนโยบาย	http://nscr.nesdb.go.th/wp-content/uploads/2021/01/09_NS_08.pdf
๒๐๘๙	อากาศชั้นบนและดัชนีเสถียรภาพอากาศ	https://opendata.royalrain.go.th/v1/upperair
๒๐๙๐	อากาศชั้นบนและดัชนีเสถียรภาพอากาศ	http://catalog.royalrain.go.th/dataset/dbbf4284-2cc4-4171-a2d7-205ae92b4466/resource/8b401bd4-d0f5-4475-9996-4cc13db54b6b/download/-api-.pdf
๒๐๙๑	อายุคาดเฉลี่ยของการมีสุขภาพดี (Healthy Life Expectancy)	https://www.hiso.or.th/hiso/visualize/Index.php?links=v231
๒๐๙๒	อุณหภูมิเฉลี่ยรายปี	http://climate.tmd.go.th/content/category/17
๒๐๙๓	อัตราการเข้าพัก	https://www.mots.go.th/download/article/article_20220121155450.xlsx
๒๐๙๔	อัตราการเข้าพัก	https://www.mots.go.th/download/article/article_20220124142916.xlsx
๒๐๙๕	จำนวนผู้เข้าพัก	https://www.mots.go.th/download/article/article_20220121155450.xlsx
๒๐๙๖	จำนวนผู้เข้าพัก	https://www.mots.go.th/download/article/article_20220124142916.xlsx
๒๐๙๗	จำนวนผู้เยี่ยมเยือนทั้งหมด	https://www.mots.go.th/download/article/article_20220121155450.xlsx
๒๐๙๘	จำนวนผู้เยี่ยมเยือนทั้งหมด	https://www.mots.go.th/download/article/article_20220124142916.xlsx

สำนักงานสถิติแห่งชาติขอสงวนสิทธิ์ ในการเปลี่ยนแปลงในกรณี :

๑. พบว่า URL ที่กำหนดทิศทางมีการเปลี่ยนแปลง หรือ เข้าถึงไม่ได้
๒. พบว่า ประเภทของทรัพยากรต้นทางมีเป็นแบบโครงสร้าง สามารถนำมาใช้แทน

หน้า ๑๒๐ จาก ๑๒๙ หน้า

(Handwritten signatures and marks)

๒. ตารางรายละเอียดรายการข้อมูล

ลำดับ	รายการข้อมูล	URL ข้อมูล
๒๐๙๙	จำนวนผู้เยี่ยมเยือนคนไทย	https://www.mots.go.th/download/article/article_20220121155450.xlsx
๒๑๐๐	จำนวนผู้เยี่ยมเยือนคนไทย	https://www.mots.go.th/download/article/article_20220124142916.xlsx
๒๑๐๑	จำนวนผู้เยี่ยมเยือนชาวต่างชาติ	https://www.mots.go.th/download/article/article_20220121155450.xlsx
๒๑๐๒	จำนวนผู้เยี่ยมเยือนชาวต่างชาติ	https://www.mots.go.th/download/article/article_20220124142916.xlsx
๒๑๐๓	รายได้จากผู้เยี่ยมเยือน	https://www.mots.go.th/download/article/article_20220121155450.xlsx
๒๑๐๔	รายได้จากผู้เยี่ยมเยือน	https://www.mots.go.th/download/article/article_20220124142916.xlsx
๒๑๐๕	รายได้จากผู้เยี่ยมเยือนคนไทย	https://www.mots.go.th/download/article/article_20220121155450.xlsx
๒๑๐๖	รายได้จากผู้เยี่ยมเยือนคนไทย	https://www.mots.go.th/download/article/article_20220124142916.xlsx
๒๑๐๗	รายได้จากผู้เยี่ยมเยือนชาวต่างชาติ	https://www.mots.go.th/download/article/article_20220121155450.xlsx
๒๑๐๘	รายได้จากผู้เยี่ยมเยือนชาวต่างชาติ	https://www.mots.go.th/download/article/article_20220124142916.xlsx
๒๑๐๙	จำนวนนักท่องเที่ยวระหว่างประเทศ	https://www.mots.go.th/download/article/article_20220124142916.xlsx
๒๑๑๐	ค่าใช้จ่ายเพื่อการท่องเที่ยวของผู้มาเยือนที่มีถิ่นพำนักอาศัยในประเทศ	https://www.mots.go.th/download/article/article_20170904124035.pdf
๒๑๑๑	ค่าใช้จ่ายเพื่อการท่องเที่ยวของผู้มาเยือนที่มีถิ่นพำนักอาศัยในประเทศ	https://www.mots.go.th/download/article/article_20180717185116.pdf
๒๑๑๒	ค่าใช้จ่ายเพื่อการท่องเที่ยวของผู้มาเยือนที่มีถิ่นพำนักอาศัยในประเทศ	https://www.mots.go.th/download/article/article_20190705175215.pdf
๒๑๑๓	ค่าใช้จ่ายเพื่อการท่องเที่ยวภายในประเทศของผู้เยี่ยมเยือนที่มีถิ่นพำนักอาศัยในประเทศ	https://www.mots.go.th/download/article/article_20170904124035.pdf
๒๑๑๔	ค่าใช้จ่ายเพื่อการท่องเที่ยวภายในประเทศของผู้เยี่ยมเยือนที่มีถิ่นพำนักอาศัยในประเทศ	https://www.mots.go.th/download/article/article_20180717185116.pdf
๒๑๑๕	ค่าใช้จ่ายเพื่อการท่องเที่ยวภายในประเทศของผู้เยี่ยมเยือนที่มีถิ่นพำนักอาศัยในประเทศ	https://www.mots.go.th/download/article/article_20190705175215.pdf
๒๑๑๖	ค่าใช้จ่ายเพื่อการท่องเที่ยวต่างประเทศ	https://www.mots.go.th/download/article/article_20170904124035.pdf
๒๑๑๗	ค่าใช้จ่ายเพื่อการท่องเที่ยวต่างประเทศ	https://www.mots.go.th/download/article/article_20180717185116.pdf
๒๑๑๘	ค่าใช้จ่ายเพื่อการท่องเที่ยวต่างประเทศ	https://www.mots.go.th/download/article/article_20190705175215.pdf
๒๑๑๙	การบริโภคเพื่อการท่องเที่ยวภายในประเทศทั้งหมด	https://www.mots.go.th/download/article/article_20170904124035.pdf

สำนักงานสถิติแห่งชาติขอสงวนสิทธิ์ ในการเปลี่ยนแปลงในกรณี :

๑. พบว่า URL ที่กำหนดที่ต้นทางมีการเปลี่ยนแปลง หรือ เข้าถึงไม่ได้
๒. พบว่า ประเภทของทรัพยากรต้นทางมีเป็นแบบโครงสร้าง สามารถนำมาใช้แทน

๒. ตารางรายละเอียดรายการข้อมูล

ลำดับ	รายการข้อมูล	URL ข้อมูล
๒๑๒๐	การบริโภคเพื่อการท่องเที่ยวภายในประเทศทั้งหมด	https://www.mots.go.th/download/article/article_20180717185116.pdf
๒๑๒๑	การบริโภคเพื่อการท่องเที่ยวภายในประเทศทั้งหมด	https://www.mots.go.th/download/article/article_20190705175215.pdf
๒๑๒๒	ข้าว (ข้าวเจ้าหอมสุพรรณบุรี)	https://www.oae.go.th/assets/portals/1/ebookcategory/68_yearbookedited2564/
๒๑๒๓	ข้าว (ราชการไวต่อแสง)	https://www.oae.go.th/assets/portals/1/ebookcategory/68_yearbookedited2564/
๒๑๒๔	ข้าว (กข15)	https://www.oae.go.th/assets/portals/1/ebookcategory/68_yearbookedited2564/
๒๑๒๕	ข้าว (กข6)	https://www.oae.go.th/assets/portals/1/ebookcategory/68_yearbookedited2564/
๒๑๒๖	ข้าว (ชัยนาท 1)	https://www.oae.go.th/assets/portals/1/ebookcategory/68_yearbookedited2564/
๒๑๒๗	ข้าว (ปทุมธานี 1)	https://www.oae.go.th/assets/portals/1/ebookcategory/68_yearbookedited2564/
๒๑๒๘	ข้าว (ราชการไม่ไวต่อแสง)	https://www.oae.go.th/assets/portals/1/ebookcategory/68_yearbookedited2564/
๒๑๒๙	ข้าว (พันธุ์พื้นเมือง)	https://www.oae.go.th/assets/portals/1/ebookcategory/68_yearbookedited2564/
๒๑๓๐	ข้าว (ขาวดอกมะลิ 105)	https://www.oae.go.th/assets/portals/1/ebookcategory/68_yearbookedited2564/
๒๑๓๑	ข้าว (ข้าวเจ้าหอมคลองหลวง 1)	https://www.oae.go.th/assets/portals/1/ebookcategory/68_yearbookedited2564/
๒๑๓๒	ข้าว (สุพรรณบุรี 1)	https://www.oae.go.th/assets/portals/1/ebookcategory/68_yearbookedited2564/
๒๑๓๓	ข้าว (สุพรรณบุรี 60 90)	https://www.oae.go.th/assets/portals/1/ebookcategory/68_yearbookedited2564/
๒๑๓๔	ข้าว (กข ไม่ไวแสง)	https://www.oae.go.th/assets/portals/1/ebookcategory/68_yearbookedited2564/
๒๑๓๕	ข้าว (ชัยนาท 1 2)	https://www.oae.go.th/assets/portals/1/ebookcategory/68_yearbookedited2564/
๒๑๓๖	ข้าว (กข10)	https://www.oae.go.th/assets/portals/1/ebookcategory/68_yearbookedited2564/
๒๑๓๗	ข้าว (พิชญ์โลก 2 60-2)	https://www.oae.go.th/assets/portals/1/ebookcategory/68_yearbookedited2564/
๒๑๓๘	เนื้อที่เพาะปลูก (ถั่วเหลือง)	https://www.oae.go.th/assets/portals/1/ebookcategory/68_yearbookedited2564/
๒๑๓๙	เนื้อที่เพาะปลูก (ยางพารา)	https://www.oae.go.th/assets/portals/1/ebookcategory/68_yearbookedited2564/
๒๑๔๐	เนื้อที่เพาะปลูก (เงาะ)	https://www.oae.go.th/assets/portals/1/ebookcategory/68_yearbookedited2564/
๒๑๔๑	เนื้อที่เพาะปลูก (กระเทียม)	https://www.oae.go.th/assets/portals/1/ebookcategory/68_yearbookedited2564/
๒๑๔๒	เนื้อที่เพาะปลูก (กาแฟ)	https://www.oae.go.th/assets/portals/1/ebookcategory/68_yearbookedited2564/
๒๑๔๓	เนื้อที่เพาะปลูก (ข้าวโพดเลี้ยงสัตว์)	https://www.oae.go.th/assets/portals/1/ebookcategory/68_yearbookedited2564/
๒๑๔๔	เนื้อที่เพาะปลูก (ทุเรียน)	https://www.oae.go.th/assets/portals/1/ebookcategory/68_yearbookedited2564/
๒๑๔๕	เนื้อที่เพาะปลูก (ปาล์มน้ำมัน)	https://www.oae.go.th/assets/portals/1/ebookcategory/68_yearbookedited2564/
๒๑๔๖	เนื้อที่เพาะปลูก (มังคุด)	https://www.oae.go.th/assets/portals/1/ebookcategory/68_yearbookedited2564/

สำนักงานสถิติแห่งชาติขอสงวนสิทธิ์ ในการเปลี่ยนแปลงในกรณี :

- พบว่า URL ที่กำหนดที่ต้นทางมีการเปลี่ยนแปลง หรือ เข้าถึงไม่ได้
- พบว่า ประเภทของทรัพยากรต้นทางมีเป็นแบบโครงสร้าง สามารถนำมาใช้แทน

(Handwritten signatures and marks)

๒. ตารางรายละเอียดรายการข้อมูล

ลำดับ	รายการข้อมูล	URL ข้อมูล
๒๑๔๗	เนื้อหาที่เพาะปลูก (มันฝรั่ง)	https://www.oae.go.th/assets/portals/1/ebookcategory/68_yearbookedited2564/
๒๑๔๘	เนื้อหาที่เพาะปลูก (มันสำปะหลังโรงงาน)	https://www.oae.go.th/assets/portals/1/ebookcategory/68_yearbookedited2564/
๒๑๔๙	เนื้อหาที่เพาะปลูก (ลองกอง)	https://www.oae.go.th/assets/portals/1/ebookcategory/68_yearbookedited2564/
๒๑๕๐	เนื้อหาที่เพาะปลูก (ลำไย)	https://www.oae.go.th/assets/portals/1/ebookcategory/68_yearbookedited2564/
๒๑๕๑	เนื้อหาที่เพาะปลูก (ลิ้นจี่)	https://www.oae.go.th/assets/portals/1/ebookcategory/68_yearbookedited2564/
๒๑๕๒	เนื้อหาที่เพาะปลูก (สับปะรดโรงงาน)	https://www.oae.go.th/assets/portals/1/ebookcategory/68_yearbookedited2564/
๒๑๕๓	เนื้อหาที่เพาะปลูก (หอมแดง)	https://www.oae.go.th/assets/portals/1/ebookcategory/68_yearbookedited2564/
๒๑๕๔	เนื้อหาที่เพาะปลูก (หอมหัวใหญ่)	https://www.oae.go.th/assets/portals/1/ebookcategory/68_yearbookedited2564/
๒๑๕๕	จำนวนบุคลากรที่ใช้อินเทอร์เน็ตในการปฏิบัติงาน	http://www.nso.go.th/sites/2014/Pages/สำรวจ/เทคโนโลยีสารสนเทศ/เทคโนโลยีประกอบการ.aspx
๒๑๕๖	จำนวนบุคลากรที่ใช้คอมพิวเตอร์ในการปฏิบัติงาน	http://www.nso.go.th/sites/2014/Pages/สำรวจ/เทคโนโลยีสารสนเทศ/เทคโนโลยีประกอบการ.aspx
๒๑๕๗	จำนวนสถานประกอบการที่ขายสินค้าและบริการทางอินเทอร์เน็ต	http://www.nso.go.th/sites/2014/Pages/สำรวจ/เทคโนโลยีสารสนเทศ/เทคโนโลยีประกอบการ.aspx
๒๑๕๘	จำนวนบุคลากรเฉลี่ยต่อกิจการที่ใช้คอมพิวเตอร์	http://www.nso.go.th/sites/2014/Pages/สำรวจ/เทคโนโลยีสารสนเทศ/เทคโนโลยีประกอบการ.aspx
๒๑๕๙	จำนวนบุคลากรเฉลี่ยต่อกิจการที่ใช้อินเทอร์เน็ต	http://www.nso.go.th/sites/2014/Pages/สำรวจ/เทคโนโลยีสารสนเทศ/เทคโนโลยีประกอบการ.aspx
๒๑๖๐	จำนวนเครื่องคอมพิวเตอร์ในสถานประกอบการ	http://www.nso.go.th/sites/2014/Pages/สำรวจ/เทคโนโลยีสารสนเทศ/เทคโนโลยีประกอบการ.aspx
๒๑๖๑	จำนวนครัวเรือนที่มีโทรศัพท์ประจำที่	http://www.nso.go.th/sites/2014/Pages/สำรวจ/เทคโนโลยีสารสนเทศ/รายงานตัวชี้วัดITU.aspx
๒๑๖๒	จำนวนครัวเรือนที่เชื่อมต่ออินเทอร์เน็ต	http://www.nso.go.th/sites/2014/Pages/สำรวจ/เทคโนโลยีสารสนเทศ/รายงานตัวชี้วัดITU.aspx
๒๑๖๓	จำนวนเลขหมายโทรศัพท์เคลื่อนที่ แบบรายเดือน	https://www.nbtc.go.th/Business/commu/telecom/informatiton/research/document/
๒๑๖๔	ค่าบริการอินเทอร์เน็ต ความเร็วสูงแบบ xDSL	https://www.nbtc.go.th/Business/commu/telecom/informatiton/research/document/
๒๑๖๕	แบนด์วิดท์ ไปต่างประเทศ	http://webstats.nbtc.go.th/netnbt/BANDWIDTH.php
๒๑๖๖	อัตราค่าใช้บริการเฉลี่ยที่ไม่ใช่เสียงของบริการโทรศัพท์เคลื่อนที่	https://www.nbtc.go.th/Business/commu/telecom/informatiton/research/document/
๒๑๖๗	Internet users per 100 persons	http://www.nso.go.th/sites/2014/Pages/สำรวจ/เทคโนโลยีสารสนเทศ/รายงานตัวชี้วัดITU.aspx
๒๑๖๘	จำนวนครัวเรือนที่มีคอมพิวเตอร์	http://www.nso.go.th/sites/2014/Pages/สำรวจ/เทคโนโลยีสารสนเทศ/รายงานตัวชี้วัดITU.aspx
๒๑๖๙	จำนวนครัวเรือนที่มีโทรศัพท์เคลื่อนที่	https://www.nbtc.go.th/Business/commu/telecom/informatiton/research/document/
๒๑๗๐	จำนวนเลขหมายโทรศัพท์เคลื่อนที่ แบบเติมเงิน	https://www.nbtc.go.th/Business/commu/telecom/informatiton/research/document/
๒๑๗๑	จำนวนสมาชิกอินเทอร์เน็ตบรอดแบนด์	https://www.nbtc.go.th/Business/commu/telecom/informatiton/research/document/
๒๑๗๒	อัตราค่าใช้บริการเฉลี่ยประเภทเสียงของบริการโทรศัพท์เคลื่อนที่	https://www.nbtc.go.th/Business/commu/telecom/informatiton/research/document/
๒๑๗๓	จำนวนเลขหมายโทรศัพท์ประจำที่ที่มี	https://www.nbtc.go.th/Business/commu/telecom/informatiton/research/document/

สำนักงานสถิติแห่งชาติขอสงวนสิทธิ์ ในการเปลี่ยนแปลงในกรณี :

- พบว่า URL ที่กำหนดที่ต้นทางมีการเปลี่ยนแปลง หรือ เข้าถึงไม่ได้
- พบว่า ประเภทของทรัพยากรต้นทางมีเป็นแบบโครงสร้าง สามารถนำมาใช้แทน

(Handwritten signatures and marks)

๒. ตารางรายละเอียดรายการข้อมูล

ลำดับ	รายการข้อมูล	URL ข้อมูล
๒๑๗๔	จำนวนเลขหมายโทรศัพท์ประจำที่ที่เปิดให้บริการ	https://nbtco.go.th/Business/commu/telecom/informatiton/research/document/
๒๑๗๕	แบนด์วิธ ภายในประเทศ	http://webstats.nbtco.go.th/netnbtco/BANDWIDTH.php
๒๑๗๖	ผลิตภัณฑ์ภาค (GRP)	https://www.nesdc.go.th/ewt_dl_link.php?nid=12387&filename=gross_regional
๒๑๗๗	ผลิตภัณฑ์ภาค (GRP)	https://nesdc.gdcatalog.go.th/dataset/75639699-18bf-4f59-b5c2-d0c33c9d8471/resource/f9c79870-c17f-4e5e-9f84-b0020bc498b9/download/table3.xlsx
๒๑๗๘	ผลิตภัณฑ์ภาค (GRP)	https://nesdc.gdcatalog.go.th/dataset/75639699-18bf-4f59-b5c2-d0c33c9d8471/resource/d014a213-25f3-49de-8f72-c9b6e4f8eaa5/download/table4.xlsx
๒๑๗๙	ผลิตภัณฑ์มวลรวมในประเทศ (CVM)	https://www.nesdc.go.th/ewt_dl_link.php?nid=12387&filename=gross_regional
๒๑๘๐	ผลิตภัณฑ์มวลรวมในประเทศ (CVM)	https://nesdc.gdcatalog.go.th/dataset/75639699-18bf-4f59-b5c2-d0c33c9d8471/resource/f9c79870-c17f-4e5e-9f84-b0020bc498b9/download/table3.xlsx
๒๑๘๑	ผลิตภัณฑ์มวลรวมในประเทศ (CVM)	https://nesdc.gdcatalog.go.th/dataset/75639699-18bf-4f59-b5c2-d0c33c9d8471/resource/d014a213-25f3-49de-8f72-c9b6e4f8eaa5/download/table4.xlsx
๒๑๘๒	ผลิตภัณฑ์ภาค (CVM)	https://www.nesdc.go.th/ewt_dl_link.php?nid=12387&filename=gross_regional
๒๑๘๓	ผลิตภัณฑ์ภาค (CVM)	https://nesdc.gdcatalog.go.th/dataset/75639699-18bf-4f59-b5c2-d0c33c9d8471/resource/f9c79870-c17f-4e5e-9f84-b0020bc498b9/download/table3.xlsx
๒๑๘๔	ผลิตภัณฑ์ภาค (CVM)	https://nesdc.gdcatalog.go.th/dataset/75639699-18bf-4f59-b5c2-d0c33c9d8471/resource/d014a213-25f3-49de-8f72-c9b6e4f8eaa5/download/table4.xlsx
๒๑๘๕	ประชากรทั้งหมด	https://www.nesdc.go.th/ewt_dl_link.php?nid=12387&filename=gross_regional
๒๑๘๖	ประชากรทั้งหมด	https://nesdc.gdcatalog.go.th/dataset/75639699-18bf-4f59-b5c2-d0c33c9d8471/resource/f9c79870-c17f-4e5e-9f84-b0020bc498b9/download/table3.xlsx
๒๑๘๗	ประชากรทั้งหมด	https://nesdc.gdcatalog.go.th/dataset/75639699-18bf-4f59-b5c2-d0c33c9d8471/resource/d014a213-25f3-49de-8f72-c9b6e4f8eaa5/download/table4.xlsx
๒๑๘๘	ผลิตภัณฑ์มวลรวมจังหวัด (GPP)	https://www.nesdc.go.th/ewt_dl_link.php?nid=12387&filename=gross_regional
๒๑๘๙	ผลิตภัณฑ์มวลรวมจังหวัด (GPP)	https://nesdc.gdcatalog.go.th/dataset/75639699-18bf-4f59-b5c2-d0c33c9d8471/resource/f9c79870-c17f-4e5e-9f84-b0020bc498b9/download/table3.xlsx
๒๑๙๐	ผลิตภัณฑ์มวลรวมจังหวัด (GPP)	https://nesdc.gdcatalog.go.th/dataset/75639699-18bf-4f59-b5c2-d0c33c9d8471/resource/d014a213-25f3-49de-8f72-c9b6e4f8eaa5/download/table4.xlsx

สำนักงานสถิติแห่งชาติขอสงวนสิทธิ์ ในการเปลี่ยนแปลงในกรณี :

- พบว่า URL ที่กำหนดที่ต้นทางมีการเปลี่ยนแปลง หรือ เข้าถึงไม่ได้
- พบว่า ประเภทของทรัพยากรต้นทางมีเป็นแบบโครงสร้าง สามารถนำมาใช้แทน

๒๒ หน้า ๑๒๔ จาก ๑๒๙ หน้า

๒. ตารางรายละเอียดรายการข้อมูล

ลำดับ	รายการข้อมูล	URL ข้อมูล
๒๑๙๑	ผลิตภัณฑ์มวลรวมจังหวัด (CVMs)	https://www.nesdc.go.th/ewt_dl_link.php?nid=12387&filename=gross_regional
๒๑๙๒	ผลิตภัณฑ์มวลรวมจังหวัด (CVMs)	https://nesdc.gdcatalog.go.th/dataset/75639699-18bf-4f59-b5c2-d0c33c9d8471/resource/f9c79870-c17f-4e5e-9f84-b0020bc498b9/download/table3.xlsx
๒๑๙๓	ผลิตภัณฑ์มวลรวมจังหวัด (CVMs)	https://nesdc.gdcatalog.go.th/dataset/75639699-18bf-4f59-b5c2-d0c33c9d8471/resource/d014a213-25f3-49de-8f72-c9b6e4f8eaa5/download/table4.xlsx
๒๑๙๔	GDP ที่ต้นทุนปัจจัยปัจจุบัน	https://nesdc.gdcatalog.go.th/dataset/75639699-18bf-4f59-b5c2-d0c33c9d8471/resource/f9c79870-c17f-4e5e-9f84-b0020bc498b9/download/table3.xlsx
๒๑๙๕	GDP ที่ต้นทุนปัจจัยปัจจุบัน	https://nesdc.gdcatalog.go.th/dataset/75639699-18bf-4f59-b5c2-d0c33c9d8471/resource/d014a213-25f3-49de-8f72-c9b6e4f8eaa5/download/table4.xlsx
๒๑๙๖	GDP ที่ต้นทุนปัจจัยปัจจุบัน	https://nesdc.gdcatalog.go.th/dataset/75639699-18bf-4f59-b5c2-d0c33c9d8471/resource/638c0dec-247a-421e-960e-999975c9cb4b/download/table5.xlsx
๒๑๙๗	ผลิตภัณฑ์มวลรวมในประเทศ (GDP)	https://nesdc.gdcatalog.go.th/dataset/75639699-18bf-4f59-b5c2-d0c33c9d8471/resource/f9c79870-c17f-4e5e-9f84-b0020bc498b9/download/table3.xlsx
๒๑๙๘	ผลิตภัณฑ์มวลรวมในประเทศ (GDP)	https://nesdc.gdcatalog.go.th/dataset/75639699-18bf-4f59-b5c2-d0c33c9d8471/resource/d014a213-25f3-49de-8f72-c9b6e4f8eaa5/download/table4.xlsx
๒๑๙๙	ผลิตภัณฑ์มวลรวมในประเทศ (GDP)	https://nesdc.gdcatalog.go.th/dataset/75639699-18bf-4f59-b5c2-d0c33c9d8471/resource/638c0dec-247a-421e-960e-999975c9cb4b/download/table5.xlsx
๒๒๐๐	GPP ต่อหัว	https://www.nesdc.go.th/ewt_dl_link.php?nid=12387&filename=gross_regional
๒๒๐๑	GPP ต่อหัว	https://nesdc.gdcatalog.go.th/dataset/75639699-18bf-4f59-b5c2-d0c33c9d8471/resource/f9c79870-c17f-4e5e-9f84-b0020bc498b9/download/table3.xlsx
๒๒๐๒	GPP ต่อหัว	https://nesdc.gdcatalog.go.th/dataset/75639699-18bf-4f59-b5c2-d0c33c9d8471/resource/d014a213-25f3-49de-8f72-c9b6e4f8eaa5/download/table4.xlsx
๒๒๐๓	GRP ต่อหัว	https://www.nesdc.go.th/ewt_dl_link.php?nid=12387&filename=gross_regional
๒๒๐๔	GRP ต่อหัว	https://nesdc.gdcatalog.go.th/dataset/75639699-18bf-4f59-b5c2-d0c33c9d8471/resource/f9c79870-c17f-4e5e-9f84-b0020bc498b9/download/table3.xlsx
๒๒๐๕	GRP ต่อหัว	https://nesdc.gdcatalog.go.th/dataset/75639699-18bf-4f59-b5c2-d0c33c9d8471/resource/d014a213-25f3-49de-8f72-c9b6e4f8eaa5/download/table4.xlsx

สำนักงานสถิติแห่งชาติขอสงวนสิทธิ์ ในการเปลี่ยนแปลงในกรณี :

๑. พบว่า URL ที่กำหนดที่ต้นทางมีการเปลี่ยนแปลง หรือ เข้าถึงไม่ได้
๒. พบว่า ประเภทของทรัพยากรต้นทางมีเป็นแบบโครงสร้าง สามารถนำมาใช้แทน

หน้า ๑๒๕ จาก ๑๒๙ หน้า

(Handwritten signatures and marks)

๒. ตารางรายละเอียดรายการข้อมูล

ลำดับ	รายการข้อมูล	URL ข้อมูล
๒๒๐๖	รายได้รวมประชาชาติ (CVM)	https://www.nesdc.go.th/ewt_dl_link.php?nid=12387&filename=gross_regional
๒๒๐๗	รายได้รวมประชาชาติ (CVM)	https://nesdc.gdcatalog.go.th/dataset/75639699-18bf-4f59-b5c2-d0c33c9d8471/resource/f9c79870-c17f-4e5e-9f84-b0020bc498b9/download/table3.xlsx
๒๒๐๘	รายได้รวมประชาชาติ (CVM)	https://nesdc.gdcatalog.go.th/dataset/75639699-18bf-4f59-b5c2-d0c33c9d8471/resource/d014a213-25f3-49de-8f72-c9b6e4f8eaa5/download/table4.xlsx
๒๒๐๙	รายได้หลักสุทธิจากส่วนอื่นๆ ของโลก	https://www.nesdc.go.th/ewt_dl_link.php?nid=12387&filename=gross_regional
๒๒๑๐	รายได้หลักสุทธิจากส่วนอื่นๆ ของโลก	https://nesdc.gdcatalog.go.th/dataset/75639699-18bf-4f59-b5c2-d0c33c9d8471/resource/f9c79870-c17f-4e5e-9f84-b0020bc498b9/download/table3.xlsx
๒๒๑๑	รายได้หลักสุทธิจากส่วนอื่นๆ ของโลก	https://nesdc.gdcatalog.go.th/dataset/75639699-18bf-4f59-b5c2-d0c33c9d8471/resource/d014a213-25f3-49de-8f72-c9b6e4f8eaa5/download/table4.xlsx
๒๒๑๒	GNI ต่อคน	https://www.nesdc.go.th/ewt_dl_link.php?nid=12387&filename=gross_regional
๒๒๑๓	GNI ต่อคน	https://nesdc.gdcatalog.go.th/dataset/75639699-18bf-4f59-b5c2-d0c33c9d8471/resource/f9c79870-c17f-4e5e-9f84-b0020bc498b9/download/table3.xlsx
๒๒๑๔	GNI ต่อคน	https://nesdc.gdcatalog.go.th/dataset/75639699-18bf-4f59-b5c2-d0c33c9d8471/resource/d014a213-25f3-49de-8f72-c9b6e4f8eaa5/download/table4.xlsx
๒๒๑๕	GDP ต่อหัว	https://nesdc.gdcatalog.go.th/dataset/75639699-18bf-4f59-b5c2-d0c33c9d8471/resource/f9c79870-c17f-4e5e-9f84-b0020bc498b9/download/table3.xlsx
๒๒๑๖	GDP ต่อหัว	https://nesdc.gdcatalog.go.th/dataset/75639699-18bf-4f59-b5c2-d0c33c9d8471/resource/d014a213-25f3-49de-8f72-c9b6e4f8eaa5/download/table4.xlsx
๒๒๑๗	GDP ต่อหัว	https://nesdc.gdcatalog.go.th/dataset/75639699-18bf-4f59-b5c2-d0c33c9d8471/resource/638c0dec-247a-421e-960e-999975c9cb4b/download/table5.xlsx
๒๒๑๘	รายได้รวมประชาชาติ (GNI)	https://www.nesdc.go.th/ewt_dl_link.php?nid=12387&filename=gross_regional
๒๒๑๙	รายได้รวมประชาชาติ (GNI)	https://nesdc.gdcatalog.go.th/dataset/75639699-18bf-4f59-b5c2-d0c33c9d8471/resource/f9c79870-c17f-4e5e-9f84-b0020bc498b9/download/table3.xlsx
๒๒๒๐	รายได้รวมประชาชาติ (GNI)	https://nesdc.gdcatalog.go.th/dataset/75639699-18bf-4f59-b5c2-d0c33c9d8471/resource/d014a213-25f3-49de-8f72-c9b6e4f8eaa5/download/table4.xlsx
๒๒๒๑	ค่าเสื่อมราคาทรัพย์สิน	https://www.nesdc.go.th/ewt_dl_link.php?nid=12387&filename=gross_regional

สำนักงานสถิติแห่งชาติขอสงวนสิทธิ์ ในการเปลี่ยนแปลงในกรณี :

๑. พบว่า URL ที่กำหนดที่ต้นทางมีการเปลี่ยนแปลง หรือ เข้าถึงไม่ได้
๒. พบว่า ประเภทของทรัพยากรต้นทางมีเป็นแบบโครงสร้าง สามารถนำมาใช้แทน

หน้า ๑๒๖ จาก ๑๒๙ หน้า

(Handwritten signatures and marks)

๒. ตารางรายละเอียดรายการข้อมูล

ลำดับ	รายการข้อมูล	URL ข้อมูล
๒๒๒๒	ค่าเสื่อมราคาทรัพย์สิน	https://nesdc.gdcatalog.go.th/dataset/75639699-18bf-4f59-b5c2-d0c33c9d8471/resource/f9c79870-c17f-4e5e-9f84-b0020bc498b9/download/table3.xlsx
๒๒๒๓	ค่าเสื่อมราคาทรัพย์สิน	https://nesdc.gdcatalog.go.th/dataset/75639699-18bf-4f59-b5c2-d0c33c9d8471/resource/d014a213-25f3-49de-8f72-c9b6e4f8eaa5/download/table4.xlsx
๒๒๒๔	รายได้ประชาชาติสุทธิ (NNI)	https://www.nesdc.go.th/ewt_dl_link.php?nid=12387&filename=gross_regional
๒๒๒๕	รายได้ประชาชาติสุทธิ (NNI)	https://nesdc.gdcatalog.go.th/dataset/75639699-18bf-4f59-b5c2-d0c33c9d8471/resource/f9c79870-c17f-4e5e-9f84-b0020bc498b9/download/table3.xlsx
๒๒๒๖	รายได้ประชาชาติสุทธิ (NNI)	https://nesdc.gdcatalog.go.th/dataset/75639699-18bf-4f59-b5c2-d0c33c9d8471/resource/d014a213-25f3-49de-8f72-c9b6e4f8eaa5/download/table4.xlsx
๒๒๒๗	จำนวนสวนสาธารณะในกรุงเทพมหานคร	https://webportal.bangkok.go.th/pipd/page/sub/21303/สถิติกรุงเทพมหานคร-2563
๒๒๒๘	เนื้อที่สวนสาธารณะในกรุงเทพมหานคร	https://webportal.bangkok.go.th/pipd/page/sub/21303/สถิติกรุงเทพมหานคร-2563
๒๒๒๙	จำนวนเครือข่ายอาสาสมัครพิทักษ์ทรัพยากรธรรมชาติและสิ่งแวดล้อม	https://datacenter.deqp.go.th/nevt/report/
๒๒๓๐	ปริมาณขยะมูลฝอยที่เกิดขึ้น	https://www.pcd.go.th/pub_type/รายงานสถานการณ์-รายงาน
๒๒๓๑	ขยะมูลฝอยชุมชนที่นำกลับมาใช้ประโยชน์	https://www.pcd.go.th/pub_type/รายงานสถานการณ์-รายงาน
๒๒๓๒	ที่ดินที่มีปัญหาในการใช้ประโยชน์	http://enviportal.deqp.go.th/module/dashboard/index.aspx
๒๒๓๓	เนื้อที่ดินที่มีการใช้ประโยชน์ไม่เหมาะสมกับศักยภาพและสมรรถนะของที่ดิน	http://enviportal.deqp.go.th/module/dashboard/index.aspx
๒๒๓๔	พื้นที่แหล่งหญ้าทะเล	https://www.dmcr.go.th/detailLib/6012
๒๒๓๕	ความยาวชายฝั่งทะเล	https://marinegiscenter.dmcr.go.th/mis/develop/?q=shore_tambol#.YZ7_ftBBy00
๒๒๓๖	พื้นที่ชลประทาน	https://www1.rid.go.th/index.php/th/2019-04-24-19-04-00/2019-04-24-19-05-44
๒๒๓๗	ปริมาณน้ำเก็บกัก	https://www1.rid.go.th/index.php/th/2019-04-24-19-04-00/2019-04-24-19-05-44
๒๒๓๘	จำนวนบ่อบาดาลภาครัฐ	http://app.dgr.go.th/newpasutara/xml/
๒๒๓๙	พื้นที่ป่าสงวนแห่งชาติ	https://forestinfo.forest.go.th/Content.aspx?id=9
๒๒๔๐	พื้นที่ป่าสงวนแห่งชาติที่มีสภาพป่า	https://forestinfo.forest.go.th/Content.aspx?id=9
๒๒๔๑	พื้นที่ป่าบุกรุก	https://forestinfo.forest.go.th/Content.aspx?id=9
๒๒๔๒	พื้นที่ปลูกป่านอกเขตพื้นที่อนุรักษ์	https://forestinfo.forest.go.th/fCom_area.aspx

สำนักงานสถิติแห่งชาติขอสงวนสิทธิ์ ในการเปลี่ยนแปลงในกรณี :

๑. พบว่า URL ที่กำหนดที่ต้นทางมีการเปลี่ยนแปลง หรือ เข้าถึงไม่ได้
๒. พบว่า ประเภทของทรัพยากรต้นทางมีเป็นแบบโครงสร้าง สามารถนำมาใช้แทน

๒ หน้า ๑๒๗ จาก ๑๒๙ หน้า

๒. ตารางรายละเอียดรายการข้อมูล

ลำดับ	รายการข้อมูล	URL ข้อมูล
๒๒๔๓	จำนวนโรงงานแปรรูปไม้และโรงค้ำผลิตภัณฑไม้ที่ได้จากไม้	https://forestinfo.forest.go.th/fCom_area.aspx
๒๒๔๔	การอนุญาตไม้และของป่า	https://forestinfo.forest.go.th/fWilde_fireYear.aspx
๒๒๔๕	ร้อยละการเปลี่ยนแปลงของพื้นที่ป่าไม้เฉลี่ยต่อปี	https://forestinfo.forest.go.th/fWilde_fireYear.aspx
๒๒๔๖	พื้นที่ป่าในเขตพื้นที่อนุรักษ์ที่ถูกไฟไหม้	http://portal.dnp.go.th/Content/firednp?contentId=15705
๒๒๔๗	จำนวนครั้งที่ดับไฟป่า	http://forestinfo.forest.go.th/Content.aspx?id=9
๒๒๔๘	จำนวนหมู่บ้านป่าชุมชน	https://forestinfo.forest.go.th/Content.aspx?id=9
๒๒๔๙	เนื้อที่ป่าชุมชน	https://forestinfo.forest.go.th/Content.aspx?id=9
๒๒๕๐	พื้นที่ป่านอกเขตพื้นที่อนุรักษ์ที่ถูกไฟไหม้	https://forestinfo.forest.go.th/Content.aspx?id=9
๒๒๕๑	สัดส่วนพื้นที่ป่าไม้ต่อพื้นที่ประเทศ [SDG 15.1.1]	https://forestinfo.forest.go.th/Content.aspx?id=9
๒๒๕๒	พื้นที่ป่าไม้ [SDG 15.1.1]	https://forestinfo.forest.go.th/Content.aspx?id=9
๒๒๕๓	ร้อยละของพื้นที่ป่าอนุรักษ์	https://forestinfo.forest.go.th/Content.aspx?id=9
๒๒๕๔	ปริมาณการส่งออกแร่	http://www7.dpim.go.th/stat/index.php
๒๒๕๕	มูลค่าการส่งออกแร่	http://www7.dpim.go.th/stat/index.php
๒๒๕๖	ปริมาณการนำเข้าแร่	http://www7.dpim.go.th/stat/index.php
๒๒๕๗	มูลค่าการนำเข้าแร่	http://www7.dpim.go.th/stat/index.php
๒๒๕๘	ปริมาณผลผลิตแร่	http://www7.dpim.go.th/stat/index.php
๒๒๕๙	มูลค่าผลผลิตแร่	http://www7.dpim.go.th/stat/index.php
๒๒๖๐	อุณหภูมิเฉลี่ย	http://www.nso.go.th/sites/2014/Pages/e-Book/รายงานสถิติรายปี.aspx
๒๒๖๑	ปริมาณฝน	http://www.nso.go.th/sites/2014/Pages/e-Book/รายงานสถิติรายปี.aspx
๒๒๖๒	จำนวนวันที่ฝนตก	http://www.nso.go.th/sites/2014/Pages/e-Book/รายงานสถิติรายปี.aspx
๒๒๖๓	อุณหภูมิสูงสุดเฉลี่ย	http://www.nso.go.th/sites/2014/Pages/e-Book/รายงานสถิติรายปี.aspx
๒๒๖๔	ความชื้นสัมพัทธ์เฉลี่ย	http://www.nso.go.th/sites/2014/Pages/e-Book/รายงานสถิติรายปี.aspx
๒๒๖๕	อุณหภูมิต่ำสุดเฉลี่ย	http://www.nso.go.th/sites/2014/Pages/e-Book/รายงานสถิติรายปี.aspx
๒๒๖๖	ความกดอากาศเฉลี่ย	http://www.nso.go.th/sites/2014/Pages/e-Book/รายงานสถิติรายปี.aspx
๒๒๖๗	ปริมาณการปล่อยก๊าซเรือนกระจก	https://www.dede.go.th/ewt_news.php?nid=47340
๒๒๖๘	อัตราการเติบโตการปล่อยก๊าซเรือนกระจก	https://www.dede.go.th/ewt_news.php?nid=47340
๒๒๖๙	ดัชนีการปล่อยก๊าซเรือนกระจก	https://www.dede.go.th/ewt_news.php?nid=47340

สำนักงานสถิติแห่งชาติขอสงวนสิทธิ์ ในการเปลี่ยนแปลงในกรณี :

๑. พบว่า URL ที่กำหนดที่ต้นทางมีการเปลี่ยนแปลง หรือ เข้าถึงไม่ได้
๒. พบว่า ประเภทของทรัพยากรต้นทางมีเป็นแบบโครงสร้าง สามารถนำมาใช้แทน

(Handwritten signatures and marks)

๒. ตารางรายละเอียดรายการข้อมูล

ลำดับ	รายการข้อมูล	URL ข้อมูล
๒๒๗๐	ปริมาณฝน	http://www.nso.go.th/sites/2014/Pages/e-Book/รายงานสถิติรายปี.aspx
๒๒๗๑	อุณหภูมิเฉลี่ย	http://www.nso.go.th/sites/2014/Pages/e-Book/รายงานสถิติรายปี.aspx
๒๒๗๒	อุณหภูมิสูงสุดเฉลี่ย	http://www.nso.go.th/sites/2014/Pages/e-Book/รายงานสถิติรายปี.aspx
๒๒๗๓	อุณหภูมิต่ำสุดเฉลี่ย	http://www.nso.go.th/sites/2014/Pages/e-Book/รายงานสถิติรายปี.aspx
๒๒๗๔	จำนวนประชากรจากการทะเบียน	https://apis1.nso.go.th/data?table=OS_01010100_0101_01&format=csv
๒๒๗๕	อัตราส่วนการเป็นภาระวัยสูงอายุ (60 ปีขึ้นไป)	https://apis1.nso.go.th/data?table=OS_01_0010_01&format=csv
๒๒๗๖	อัตราส่วนการเป็นภาระวัยเด็ก (ต่ำกว่า 15 ปี)	https://apis1.nso.go.th/data?table=OS_01_0009_01&format=csv
๒๒๗๗	อัตราเพิ่มของประชากรจากการสำมะโน	https://apis1.nso.go.th/data?table=OS_01_0007_01&format=csv
๒๒๗๘	อายุมัธยฐานของประชากร จากการสำมะโน	https://apis1.nso.go.th/data?table=OS_01_0012_01&format=csv
๒๒๗๙	อัตราส่วนเพศของประชากรจากการสำมะโน (ชายต่อหญิง100 คน)	https://apis1.nso.go.th/data?table=OS_01_0006_01&format=csv
๒๒๘๐	อัตราส่วนการเป็นภาระรวม	https://apis1.nso.go.th/data?table=OS_01_0008_01&format=csv
๒๒๘๑	ประชากรจากการคาดประมาณประชากร	https://apis1.nso.go.th/data?table=OS_01010100_0401_01&format=csv

สำนักงานสถิติแห่งชาติขอสงวนสิทธิ์ ในการเปลี่ยนแปลงในกรณี :

๑. พบว่า URL ที่กำหนดที่ต้นทางมีการเปลี่ยนแปลง หรือ เข้าถึงไม่ได้
๒. พบว่า ประเภทของทรัพยากรต้นทางมีเป็นแบบโครงสร้าง สามารถนำมาใช้แทน

หน้า ๑๒๙ จาก ๑๒๙ หน้า