



ประกาศสำนักงานสถิติแห่งชาติ

เรื่อง ประกวดราคาจ้างโครงการการพัฒนาเครื่องมือรวบรวมข้อมูล (Data Integration) ด้วยวิธีประกวดราคาอิเล็กทรอนิกส์ (e-bidding)

สำนักงานสถิติแห่งชาติ มีความประสงค์จะ ประกวดราคาจ้างโครงการการพัฒนาเครื่องมือรวบรวมข้อมูล (Data Integration) ด้วยวิธีประกวดราคาอิเล็กทรอนิกส์ (e-bidding) ราคาของงานจ้างในการประกวดราคาครั้งนี้เป็นเงินทั้งสิ้น ๑๔,๙๙๘,๒๐๗.๐๐ บาท (สิบสี่ล้านเก้าแสนเก้าหมื่นแปดพันสองร้อยเจ็ดบาทถ้วน)

ผู้ยื่นข้อเสนอจะต้องมีคุณสมบัติ ดังต่อไปนี้

๑. มีความสามารถตามกฎหมาย
๒. ไม่เป็นบุคคลล้มละลาย
๓. ไม่อยู่ระหว่างเลิกกิจการ
๔. ไม่เป็นบุคคลซึ่งอยู่ระหว่างถูกระงับการยื่นข้อเสนอหรือทำสัญญากับหน่วยงานของรัฐไว้ชั่วคราว เนื่องจากเป็นผู้ที่ไม่ผ่านเกณฑ์การประเมินผลการปฏิบัติงานของผู้ประกอบการตามระเบียบที่รัฐมนตรีว่าการกระทรวงการคลังกำหนดตามที่ประกาศเผยแพร่ในระบบเครือข่ายสารสนเทศของกรมบัญชีกลาง

๕. ไม่เป็นบุคคลซึ่งถูกระงับชื่อไว้ในบัญชีรายชื่อผู้ทำงานและได้แจ้งเวียนชื่อให้เป็นผู้ทำงานของหน่วยงานของรัฐในระบบเครือข่ายสารสนเทศของกรมบัญชีกลาง ซึ่งรวมถึงนิติบุคคลที่ผู้ทำงานเป็นหุ้นส่วนผู้จัดการ กรรมการผู้จัดการ ผู้บริหาร ผู้อำนวยการในการดำเนินงานในกิจการของนิติบุคคลนั้นด้วย

๖. มีคุณสมบัติและไม่มีลักษณะต้องห้ามตามที่คณะกรรมการนโยบายการจัดซื้อจัดจ้างและการบริหารพัสดุภาครัฐกำหนดในราชกิจจานุเบกษา

๗. เป็นบุคคลธรรมดาหรือนิติบุคคลผู้มีอาชีพรับจ้างงานที่ประกวดราคาอิเล็กทรอนิกส์ดังกล่าว

๘. ไม่เป็นผู้มีผลประโยชน์ร่วมกันกับผู้ยื่นข้อเสนอราคารายอื่นที่เข้ายื่นข้อเสนอให้แก่สำนักงานสถิติแห่งชาติ ณ วันประกาศประกวดราคาอิเล็กทรอนิกส์ หรือไม่เป็นผู้กระทำการอันเป็นการขัดขวางการแข่งขันราคาอย่างเป็นธรรม ในการประกวดราคาอิเล็กทรอนิกส์ครั้งนี้

๙. ไม่เป็นผู้ได้รับเอกสิทธิ์หรือความคุ้มกัน ซึ่งอาจปฏิเสธไม่ยอมขึ้นศาลไทย เว้นแต่ รัฐบาลของผู้ยื่นข้อเสนอได้มีคำสั่งให้สละเอกสิทธิ์และความคุ้มกันเช่นนั้น

๑๐. ผู้ยื่นข้อเสนอต้องลงทะเบียนในระบบจัดซื้อจัดจ้างภาครัฐด้วยอิเล็กทรอนิกส์ (Electronic Government Procurement : e - GP) ของกรมบัญชีกลาง

ผู้ยื่นข้อเสนอต้องยื่นข้อเสนอและเสนอราคาราทางระบบจัดซื้อจัดจ้างภาครัฐด้วยอิเล็กทรอนิกส์ ในวันที่ ๙ มกราคม ๒๕๖๖ ระหว่างเวลา ๐๘.๓๐ น. ถึง ๑๖.๓๐ น.

ผู้สนใจสามารถขอรับเอกสารประกวดราคาอิเล็กทรอนิกส์ โดยดาวน์โหลดเอกสารผ่านทางระบบจัดซื้อจัดจ้างภาครัฐด้วยอิเล็กทรอนิกส์ตั้งแต่วันที่ประกาศจนถึงก่อนวันเสนอราคา

ผู้สนใจสามารถดูรายละเอียดได้ที่เว็บไซต์ www.nso.go.th หรือ www.gprocurement.go.th หรือสอบถามทางโทรศัพท์หมายเลข ๐-๒๑๔๑-๗๓๒๔ , ๐-๒๑๔๓-๑๒๗๗ ในวันและเวลาราชการ

ประกาศ ณ วันที่ ๑๙ ธันวาคม ๒๕๖๕



(นางสาวกฤษณา จิรวัดน์สฤติย์)

รองผู้อำนวยการสำนักงานสถิติแห่งชาติ ปฏิบัติราชการแทน

ผู้อำนวยการสำนักงานสถิติแห่งชาติ

หมายเหตุ ผู้ประกอบการสามารถจัดเตรียมเอกสารประกอบการเสนอราคา (เอกสารส่วนที่ ๑ และเอกสารส่วนที่ ๒) ในระบบ e-GP ได้ตั้งแต่วันที่ขอรับเอกสารจนถึงวันเสนอราคา



เอกสารประกวดราคาจ้างด้วยวิธีประกวดราคาอิเล็กทรอนิกส์ (e-bidding)

เลขที่ eb-๒/๒๕๖๖

การจ้างโครงการการพัฒนาเครื่องมือรวบรวมข้อมูล (Data Integration)

ตามประกาศ สำนักงานสถิติแห่งชาติ

ลงวันที่ ๑๙ ธันวาคม ๒๕๖๕

สำนักงานสถิติแห่งชาติ ซึ่งต่อไปนี้จะเรียกว่า "สำนักงาน" มีความประสงค์จะ ประกวดราคาจ้างโครงการ
การพัฒนาเครื่องมือรวบรวมข้อมูล (Data Integration) ด้วยวิธีประกวดราคาอิเล็กทรอนิกส์ (e-bidding) ณ
สำนักงานสถิติแห่งชาติ โดยมีข้อแนะนำและข้อกำหนดดังต่อไปนี้

๑. เอกสารแนบท้ายเอกสารประกวดราคาอิเล็กทรอนิกส์

- ๑.๑ รายละเอียดและขอบเขตของงาน
- ๑.๒ แบบใบเสนอราคาที่กำหนดไว้ในระบบจัดซื้อจัดจ้างภาครัฐด้วยอิเล็กทรอนิกส์
- ๑.๓ สัญญาจ้างทำของ
- ๑.๔ แบบหนังสือค้ำประกัน
 - (๑) หลักประกันการเสนอราคา
 - (๒) หลักประกันสัญญา
- ๑.๕ บทนิยาม
 - (๑) ผู้ที่มีผลประโยชน์ร่วมกัน
 - (๒) การขัดขวางการแข่งขันอย่างเป็นธรรม
- ๑.๖ แบบบัญชีเอกสารที่กำหนดไว้ในระบบจัดซื้อจัดจ้างภาครัฐด้วยอิเล็กทรอนิกส์
 - (๑) บัญชีเอกสารส่วนที่ ๑
 - (๒) บัญชีเอกสารส่วนที่ ๒
- ๑.๗ แผนการใช้วัสดุที่ผลิตภายในประเทศ

๒. คุณสมบัติของผู้ยื่นข้อเสนอ

- ๒.๑ มีความสามารถตามกฎหมาย
- ๒.๒ ไม่เป็นบุคคลล้มละลาย
- ๒.๓ ไม่อยู่ระหว่างเลิกกิจการ
- ๒.๔ ไม่เป็นบุคคลซึ่งอยู่ระหว่างถูกระงับการยื่นข้อเสนอหรือทำสัญญากับหน่วยงานของรัฐไว้

ชั่วคราว เนื่องจากเป็นผู้ที่ไม่ผ่านเกณฑ์การประเมินผลการปฏิบัติงานของผู้ประกอบการตามระเบียบที่รัฐมนตรีว่าการ
กระทรวงการคลังกำหนดตามที่ประกาศเผยแพร่ในระบบเครือข่ายสารสนเทศของกรมบัญชีกลาง

๒.๕ ไม่เป็น...

๒.๕ ไม่เป็นบุคคลซึ่งถูกระบุชื่อไว้ในบัญชีรายชื่อผู้ทำงานและได้แจ้งเวียนชื่อให้เป็นผู้ทำงานของหน่วยงานของรัฐในระบบเครือข่ายสารสนเทศของกรมบัญชีกลาง ซึ่งรวมถึงนิติบุคคลที่ผู้ทำงานเป็นหุ้นส่วนผู้จัดการ กรรมการผู้จัดการ ผู้บริหาร ผู้มีอำนาจในการดำเนินงานในกิจการของนิติบุคคลนั้นด้วย

๒.๖ มีคุณสมบัติและไม่มีลักษณะต้องห้ามตามที่คณะกรรมการนโยบายการจัดซื้อจัดจ้างและการบริหารพัสดุภาครัฐกำหนดในราชกิจจานุเบกษา

๒.๗ เป็นบุคคลธรรมดาหรือนิติบุคคลผู้มีอาชีพรับจ้างงานที่ประกวดราคาอิเล็กทรอนิกส์ดังกล่าว

๒.๘ ไม่เป็นผู้มีผลประโยชน์ร่วมกันกับผู้ยื่นข้อเสนอรายอื่นที่เข้ายื่นข้อเสนอให้แก่สำนักงาน ณ วันประกาศประกวดราคาอิเล็กทรอนิกส์ หรือไม่เป็นผู้กระทำการอันเป็นการขัดขวางการแข่งขันอย่างเป็นธรรมในการประกวดราคาอิเล็กทรอนิกส์ครั้งนี้

๒.๙ ไม่เป็นผู้ได้รับเอกสิทธิ์หรือความคุ้มกัน ซึ่งอาจปฏิเสธไม่ยอมขึ้นศาลไทยเว้นแต่รัฐบาลของผู้ยื่นข้อเสนอได้มีคำสั่งให้สละเอกสิทธิ์และความคุ้มกันเช่นนั้น

๒.๑๐ ผู้ยื่นข้อเสนอที่ยื่นข้อเสนอในรูปแบบของ "กิจการร่วมค้า" ต้องมีคุณสมบัติดังนี้
กรณีที่ข้อตกลงฯ กำหนดให้ผู้เข้าร่วมค้ารายใดรายหนึ่งเป็นผู้เข้าร่วมค้าหลัก ข้อตกลงฯ จะต้องมีการกำหนดสัดส่วนหน้าที่ และความรับผิดชอบในปริมาณงาน สิ่งของ หรือมูลค่าตามสัญญาของผู้เข้าร่วมค้าหลักมากกว่าผู้เข้าร่วมค้ารายอื่นทุกราย

กรณีที่ข้อตกลงฯ กำหนดให้ผู้เข้าร่วมค้ารายใดรายหนึ่งเป็นผู้เข้าร่วมค้าหลักกิจการร่วมค้านั้นต้องใช้ผลงานของผู้เข้าร่วมค้าหลักรายเดียวเป็นผลงานของกิจการร่วมค้าที่ยื่นข้อเสนอ

สำหรับข้อตกลงฯ ที่ไม่ได้กำหนดให้ผู้เข้าร่วมค้ารายใดเป็นผู้เข้าร่วมค้าหลัก ผู้เข้าร่วมค้าทุกรายจะต้องมีคุณสมบัติครบถ้วนตามเงื่อนไขที่กำหนดไว้ในเอกสารเชิญชวน

๒.๑๑ ผู้ยื่นข้อเสนอต้องลงทะเบียนในระบบจัดซื้อจัดจ้างภาครัฐด้วยอิเล็กทรอนิกส์ (Electronic Government Procurement: e - GP) ของกรมบัญชีกลาง

๓. หลักฐานการยื่นข้อเสนอ

ผู้ยื่นข้อเสนอจะต้องเสนอเอกสารหลักฐานยื่นมาพร้อมกับการเสนอราคาทางระบบจัดซื้อจัดจ้างภาครัฐด้วยอิเล็กทรอนิกส์ โดยแยกเป็น ๒ ส่วน คือ

๓.๑ ส่วนที่ ๑ อย่างน้อยต้องมีเอกสารดังต่อไปนี้

(๑) ในกรณีผู้ยื่นข้อเสนอเป็นนิติบุคคล

(ก) ห้างหุ้นส่วนสามัญหรือห้างหุ้นส่วนจำกัด ให้ยื่นสำเนาหนังสือรับรองการจดทะเบียนนิติบุคคล บัญชีรายชื่อหุ้นส่วนผู้จัดการ ผู้มีอำนาจควบคุม (ถ้ามี) พร้อมทั้งรับรองสำเนาถูกต้อง

(ข) บริษัทจำกัดหรือบริษัทมหาชนจำกัด ให้ยื่นสำเนาหนังสือรับรองการจดทะเบียนนิติบุคคล หนังสือบริคณห์สนธิ บัญชีรายชื่อกรรมการผู้จัดการ ผู้มีอำนาจควบคุม (ถ้ามี) และบัญชีผู้ถือหุ้นรายใหญ่ (ถ้ามี) พร้อมทั้งรับรองสำเนาถูกต้อง

(๒) ในกรณี...

(๒) ในกรณีผู้ยื่นข้อเสนอเป็นบุคคลธรรมดาหรือคณะบุคคลที่มีใช้ในนิติบุคคล ให้ยื่นสำเนาบัตรประจำตัวประชาชนของผู้ยื่น สำเนาข้อตกลงที่แสดงถึงการเข้าเป็นหุ้นส่วน (ถ้ามี) สำเนาบัตรประจำตัวประชาชนของผู้เป็นหุ้นส่วน หรือสำเนาหนังสือเดินทางของผู้เป็นหุ้นส่วนที่มีได้ถือสัญชาติไทย พร้อมทั้งรับรองสำเนาถูกต้อง

(๓) ในกรณีผู้ยื่นข้อเสนอเป็นผู้ยื่นข้อเสนอร่วมกันในฐานะเป็นผู้ร่วมค้า ให้ยื่นสำเนาสัญญาของการเข้าร่วมค้า และเอกสารตามที่ระบุไว้ใน (๑) หรือ (๒) ของผู้ร่วมค้า แล้วแต่กรณี

(๔) เอกสารเพิ่มเติมอื่นๆ

(๔.๑) สำเนาใบทะเบียนการค้าหรือสำเนาใบทะเบียนพาณิชย์ พร้อมรับรองสำเนาถูกต้อง (ถ้ามี)

(๔.๒) สำเนาใบทะเบียนภาษีมูลค่าเพิ่ม พร้อมรับรองสำเนาถูกต้อง (ถ้ามี)

(๕) บัญชีเอกสารส่วนที่ ๑ ทั้งหมดที่ได้ยื่นพร้อมกับการเสนอราคาทางระบบจัดซื้อจัดจ้างภาครัฐด้วยอิเล็กทรอนิกส์ ตามแบบในข้อ ๑.๖ (๑) โดยไม่ต้องแนบในรูปแบบ PDF File (Portable Document Format)

ทั้งนี้ เมื่อผู้ยื่นข้อเสนอดำเนินการแนบไฟล์เอกสารตามบัญชีเอกสารส่วนที่ ๑ ครบถ้วน ถูกต้องแล้ว ระบบจัดซื้อจัดจ้างภาครัฐด้วยอิเล็กทรอนิกส์จะสร้างบัญชีเอกสารส่วนที่ ๑ ตามแบบในข้อ ๑.๖ (๑) ให้โดยผู้ยื่นข้อเสนอไม่ต้องแนบบัญชีเอกสารส่วนที่ ๑ ดังกล่าวในรูปแบบ PDF File (Portable Document Format)

๓.๒ ส่วนที่ ๒ อย่างน้อยต้องมีเอกสารดังต่อไปนี้

(๑) ในกรณีที่ผู้ยื่นข้อเสนอมอบอำนาจให้บุคคลอื่นกระทำการแทนให้แนบหนังสือมอบอำนาจซึ่งติดอากรแสตมป์ตามกฎหมาย โดยมีหลักฐานแสดงตัวตนของผู้มอบอำนาจและผู้รับมอบอำนาจ ทั้งนี้ หากผู้รับมอบอำนาจเป็นบุคคลธรรมดาต้องเป็นผู้ที่บรรลุนิติภาวะตามกฎหมายแล้วเท่านั้น

(๒) หลักประกันการเสนอราคา ตามข้อ ๕

(๓) เอกสารเพิ่มเติมอื่นๆ

(๓.๑) เอกสารหลักฐานตามที่กำหนดในเอกสารแนบท้ายเอกสารประกวดราคาฯ ข้อ ๑.๑ รายละเอียดและขอบเขตของงาน ในข้อ ๕.๓ เงื่อนไขบุคลากรในโครงการ

(๓.๒) เอกสารประกอบการพิจารณาให้คะแนนข้อเสนอด้านเทคนิคตามที่กำหนดในเอกสารแนบท้ายเอกสารประกวดราคาฯ ข้อ ๑.๑ รายละเอียดและขอบเขตของงาน ในข้อ ๖ หลักเกณฑ์และสิทธิในการพิจารณา

(๓.๓) ตารางข้อเสนอรายละเอียดคุณลักษณะเฉพาะทุกหัวข้อย่อยตามข้อ ๕ ตามเอกสารหลักฐานตามที่กำหนดในเอกสารแนบท้ายเอกสารประกวดราคาฯ ข้อ ๑.๑ รายละเอียดและขอบเขตของงาน ในข้อ ๖ หลักเกณฑ์และสิทธิในการพิจารณา ข้อย่อย ๖.๑.๑

(๔) บัญชีเอกสารส่วนที่ ๒ ทั้งหมดที่ได้ยื่นพร้อมกับการเสนอราคาทางระบบจัดซื้อจัดจ้างภาครัฐด้วยอิเล็กทรอนิกส์ ตามแบบในข้อ ๑.๖ (๒) โดยไม่ต้องแนบในรูปแบบ PDF File (Portable Document Format)

ทั้งนี้...

ทั้งนี้ เมื่อผู้ยื่นข้อเสนอดำเนินการแนบไฟล์เอกสารตามบัญชีเอกสารส่วนที่ ๒ ครบถ้วน ถูกต้องแล้ว ระบบจัดซื้อจัดจ้างภาครัฐด้วยอิเล็กทรอนิกส์จะสร้างบัญชีเอกสารส่วนที่ ๒ ตามแบบในข้อ ๑.๖ (๒) ให้โดยผู้ยื่นข้อเสนอไม่ต้องแนบบัญชีเอกสารส่วนที่ ๒ ดังกล่าวในรูปแบบ PDF File (Portable Document Format)

๔. การเสนอราคา

๔.๑ ผู้ยื่นข้อเสนอต้องยื่นข้อเสนอและเสนอราคาทางระบบจัดซื้อจัดจ้างภาครัฐด้วยอิเล็กทรอนิกส์ตามที่กำหนดไว้ในเอกสารประกวดราคาอิเล็กทรอนิกส์นี้ โดยไม่มีเงื่อนไขใดๆ ทั้งสิ้น และจะต้องกรอกข้อความให้ถูกต้องครบถ้วน พร้อมทั้งหลักฐานแสดงตัวตนและทำการยืนยันตัวตนของผู้ยื่นข้อเสนอโดยไม่ต้องแนบบใบเสนอราคาในรูปแบบ PDF File (Portable Document Format)

๔.๒ ในการเสนอราคาให้เสนอราคาเป็นเงินบาทและเสนอราคาได้เพียงครั้งเดียวและราคาเดียวโดยเสนอราคารวม และหรือราคาต่อหน่วย และหรือต่อรายการ ตามเงื่อนไขที่ระบุไว้ท้ายใบเสนอราคาให้ถูกต้อง ทั้งนี้ ราคาที่เสนอจะต้องตรงกันทั้งตัวเลขและตัวหนังสือ ถ้าตัวเลขและตัวหนังสือไม่ตรงกัน ให้ถือตัวหนังสือเป็นสำคัญ โดยคิดราคารวมทั้งสิ้นซึ่งรวมค่าภาษีมูลค่าเพิ่ม ภาษีอากรอื่น และค่าใช้จ่ายอื่นๆ ทั้งปวงไว้แล้ว

ราคาที่เสนอจะต้องเสนอกำหนดยื่นราคาไม่น้อยกว่า ๑๒๐ วัน ตั้งแต่วันเสนอราคา โดยภายในกำหนดยื่นราคา ผู้ยื่นข้อเสนอต้องรับผิดชอบราคาที่ตนได้เสนอไว้และจะถอนการเสนอราคามีได้

๔.๓ ผู้ยื่นข้อเสนอจะต้องเสนอกำหนดเวลาดำเนินการแล้วเสร็จไม่เกิน ๓๖๐ วัน นับถัดจากวันลงนามในสัญญาจ้างหรือจากวันที่ได้รับหนังสือแจ้งจาก สำนักงาน ให้เริ่มทำงาน

๔.๔ ก่อนเสนอราคา ผู้ยื่นข้อเสนอควรตรวจสอบร่างสัญญา แบบรูป และรายละเอียด ฯลฯ ให้ถี่ถ้วนและเข้าใจเอกสารประกวดราคาจ้างอิเล็กทรอนิกส์ทั้งหมดเสียก่อนที่จะตกลงยื่นเสนอราคาตามเงื่อนไขในเอกสารประกวดราคาจ้างอิเล็กทรอนิกส์

๔.๕ ผู้ยื่นข้อเสนอจะต้องยื่นข้อเสนอและเสนอราคาทางระบบจัดซื้อจัดจ้างภาครัฐด้วยอิเล็กทรอนิกส์ ในวันที่ ๙ มกราคม ๒๕๖๖ ระหว่างเวลา ๐๘.๓๐ น. ถึง ๑๖.๓๐ น. และเวลาในการเสนอราคาให้ถือตามเวลาของระบบจัดซื้อจัดจ้างภาครัฐด้วยอิเล็กทรอนิกส์เป็นเกณฑ์

เมื่อพ้นกำหนดเวลายื่นข้อเสนอและเสนอราคาแล้ว จะไม่รับเอกสารการยื่นข้อเสนอและเสนอราคาใดๆ โดยเด็ดขาด

๔.๖ ผู้ยื่นข้อเสนอต้องจัดทำเอกสารสำหรับใช้ในการเสนอราคาในรูปแบบไฟล์เอกสารประเภท PDF File (Portable Document Format) โดยผู้ยื่นข้อเสนอต้องเป็นผู้รับผิดชอบตรวจสอบความครบถ้วนถูกต้อง และชัดเจนของเอกสาร PDF File ก่อนที่จะยืนยันการเสนอราคา แล้วจึงส่งข้อมูล (Upload) เพื่อเป็นการเสนอราคาให้แก่สำนักงานผ่านทางระบบจัดซื้อจัดจ้างภาครัฐด้วยอิเล็กทรอนิกส์

๔.๗ คณะกรรมการพิจารณาผลการประกวดราคาอิเล็กทรอนิกส์จะดำเนินการตรวจสอบคุณสมบัติของผู้ยื่นข้อเสนอแต่ละรายว่า เป็นผู้ยื่นข้อเสนอที่มีผลประโยชน์ร่วมกันกับผู้ยื่นเสนอรายอื่นตามข้อ ๑.๕ (๑) หรือไม่ หากปรากฏว่าผู้ยื่นเสนอรายใดเป็นผู้ยื่นข้อเสนอที่มีผลประโยชน์ร่วมกันกับผู้ยื่นเสนอรายอื่น คณะกรรมการฯ จะตัดรายชื่อผู้ยื่นข้อเสนอที่มีผลประโยชน์ร่วมกันนั้นออกจากการเป็นผู้ยื่นข้อเสนอ

หากปรากฏ...

หากปรากฏต่อคณะกรรมการพิจารณาผลการประกวดราคาอิเล็กทรอนิกส์ว่า ก่อนหรือในขณะที่มีการพิจารณาข้อเสนอ มีผู้ยื่นข้อเสนอรายใดกระทำการอันเป็นการขัดขวางการแข่งขันอย่างเป็นธรรมตามข้อ ๑.๕ (๒) และคณะกรรมการฯ เชื่อว่ามีการกระทำอันเป็นการขัดขวางการแข่งขันอย่างเป็นธรรม คณะกรรมการฯ จะตัดรายชื่อผู้ยื่นข้อเสนอรายนั้นออกจากการเป็นผู้ยื่นข้อเสนอ และสำนักงานจะพิจารณาลงโทษผู้ยื่นข้อเสนอดังกล่าวเป็นผู้ทำงาน เว้นแต่สำนักงานจะพิจารณาเห็นว่าผู้ยื่นข้อเสนอรายนั้นมิใช่เป็นผู้ริเริ่มให้มีการกระทำดังกล่าวและได้ให้ความร่วมมือเป็นประโยชน์ต่อการพิจารณาของสำนักงาน

๔.๘ ผู้ยื่นข้อเสนอจะต้องปฏิบัติ ดังนี้

- (๑) ปฏิบัติตามเงื่อนไขที่ระบุไว้ในเอกสารประกวดราคาอิเล็กทรอนิกส์
- (๒) ราคาที่เสนอจะต้องเป็นราคาที่รวมภาษีมูลค่าเพิ่ม และภาษีอื่นๆ (ถ้ามี)

รวมค่าใช้จ่ายที่ส่งไปเรียบร้อยแล้ว

- (๓) ผู้ยื่นข้อเสนอจะต้องลงทะเบียนเพื่อเข้าสู่กระบวนการเสนอราคา ตามวัน เวลา

ที่กำหนด

- (๔) ผู้ยื่นข้อเสนอจะถอนการเสนอราคาที่เสนอแล้วไม่ได้
- (๕) ผู้ยื่นข้อเสนอต้องศึกษาและทำความเข้าใจในระบบและวิธีการเสนอราคาด้วยวิธี

ประกวดราคาอิเล็กทรอนิกส์ ของกรมบัญชีกลางที่แสดงไว้ในเว็บไซต์ www.gprocurement.go.th

๔.๙ ผู้ยื่นข้อเสนอที่เป็นผู้ชนะการเสนอราคาต้องจัดทำแผนการใช้พัสดุที่ผลิตภายในประเทศ โดยยื่นให้หน่วยงานของรัฐภายใน ๖๐ วัน นับถัดจากวันลงนามในสัญญา

๕. หลักประกันการเสนอราคา

ผู้ยื่นข้อเสนอต้องวางหลักประกันการเสนอราคาพร้อมกับการเสนอราคาทางระบบการจัดซื้อจัดจ้างภาครัฐด้วยอิเล็กทรอนิกส์ โดยใช้หลักประกันอย่างหนึ่งอย่างใดดังต่อไปนี้ จำนวน ๗๕๐,๐๐๐.๐๐ บาท (เจ็ดแสนห้าหมื่นบาทถ้วน)

๕.๑ เช็ครหัสหรือตราฟรอนท์ที่ธนาคารเซ็นสั่งจ่าย "เงินนอกงบประมาณ สำนักงานสถิติแห่งชาติ" ซึ่งเป็นเช็ครหัสหรือตราฟรอนท์วันที่ที่ใช้เช็ครหัสหรือตราฟรอนท์นั้นชำระต่อเจ้าหน้าที่ในวันที่ยื่นข้อเสนอ หรือก่อนวันนั้นไม่เกิน ๓ วันทำการ

๕.๒ หนังสือค้ำประกันอิเล็กทรอนิกส์ของธนาคารภายในประเทศตามแบบที่คณะกรรมการนโยบายกำหนด

๕.๓ พันธบัตรรัฐบาลไทย

๕.๔ หนังสือค้ำประกันของบริษัทเงินทุนหรือบริษัทเงินทุนหลักทรัพย์ที่ได้รับอนุญาตให้ประกอบกิจการเงินทุนเพื่อการพาณิชย์และประกอบธุรกิจค้ำประกันตามประกาศของธนาคารแห่งประเทศไทย ตามรายชื่อบริษัทเงินทุนที่ธนาคารแห่งประเทศไทยแจ้งเวียนให้ทราบ โดยอนุโลมให้ใช้ตามตัวอย่างหนังสือค้ำประกันของธนาคารที่คณะกรรมการนโยบายกำหนด

กรณีนี้...

กรณีที่ผู้ยื่นข้อเสนอนำเข้าหรือตราอยู่ที่ธนาคารสั่งจ่ายหรือพันธบัตรรัฐบาลไทยหรือหนังสือค้ำประกันของบริษัทเงินทุนหรือบริษัทเงินทุนหลักทรัพย์ มาวางเป็นหลักประกันการเสนอราคาจะต้องส่งต้นฉบับเอกสารดังกล่าวมาให้สำนักงานตรวจสอบความถูกต้องในวันที่ ๑๒ มกราคม ๒๕๖๖ ระหว่างเวลา ๐๘.๓๐ น. ถึง ๑๖.๓๐ น.

กรณีที่ผู้ยื่นข้อเสนอที่ยื่นข้อเสนอในรูปแบบของ "กิจการร่วมค้า" ประสงค์จะใช้หนังสือค้ำประกันอิเล็กทรอนิกส์ของธนาคารในประเทศเป็นหลักประกันการเสนอราคาให้ระบุชื่อผู้เข้าร่วมค้ารายที่สัญญาร่วมค้ากำหนดให้เป็นผู้เข้ายื่นข้อเสนอกับหน่วยงานของรัฐเป็นผู้ยื่นข้อเสนอ

หลักประกันการเสนอราคาตามข้อนี้ สำนักงานจะคืนให้ผู้ยื่นข้อเสนอหรือผู้ค้ำประกันภายใน ๑๕ วัน นับถัดจากวันที่สำนักงานได้พิจารณาเห็นชอบรายงานผลคัดเลือกผู้ชนะการประกวดราคาเรียบร้อยแล้ว เว้นแต่ผู้ยื่นข้อเสนอรายที่คัดเลือกไว้ซึ่งเสนอราคาต่ำสุดหรือได้คะแนนรวมสูงสุดไม่เกิน ๓ ราย ให้คืนได้ต่อเมื่อได้ทำสัญญาหรือข้อตกลง หรือผู้ยื่นข้อเสนอได้พ้นจากข้อผูกพันแล้ว

การคืนหลักประกันการเสนอราคา ไม่ว่าในกรณีใด ๆ จะคืนให้โดยไม่มีดอกเบี้ย

๖. หลักเกณฑ์และสิทธิในการพิจารณา

๖.๑ ในการพิจารณาผลการยื่นข้อเสนอประกวดราคาอิเล็กทรอนิกส์ครั้งนี้ สำนักงานจะพิจารณาตัดสินโดยใช้หลักเกณฑ์ ราคาประกอบเกณฑ์อื่น

๖.๒ ในการพิจารณาผู้ชนะการยื่นข้อเสนอ ส่วนราชการจะใช้หลักเกณฑ์ราคาประกอบเกณฑ์อื่น (Price Performance) โดยพิจารณาให้คะแนนตามปัจจัยหลักและน้ำหนักที่กำหนด ดังนี้

๖.๒.๑ รายการพิจารณา คือ โครงการการพัฒนาเครื่องมือรวบรวมข้อมูล (Data Integration)

(๑) ราคาที่เสนอราคา (ตัวแปรหลัก) กำหนดน้ำหนักเท่ากับร้อยละ ๒๐

(๒) ข้อเสนอด้านเทคนิคหรือข้อเสนออื่นๆ กำหนดน้ำหนักเท่ากับร้อยละ ๘๐

๖.๓ หากผู้ยื่นข้อเสนอรายใดมีคุณสมบัติไม่ถูกต้องตามข้อ ๒ หรือยื่นหลักฐานการยื่นข้อเสนอไม่ถูกต้อง หรือไม่ครบถ้วนตามข้อ ๓ หรือยื่นข้อเสนอไม่ถูกต้องตามข้อ ๔ คณะกรรมการพิจารณาผลการประกวดราคาอิเล็กทรอนิกส์จะไม่รับพิจารณาข้อเสนอของผู้ยื่นข้อเสนอรายนั้น เว้นแต่ ผู้ยื่นข้อเสนอรายใดเสนอเอกสารทางเทคนิคหรือรายละเอียดคุณลักษณะเฉพาะของพัสดุที่จะจ้างไม่ครบถ้วน หรือเสนอรายละเอียดแตกต่างไปจากเงื่อนไขที่สำนักงานกำหนดไว้ในประกาศและเอกสารประกวดราคาอิเล็กทรอนิกส์ ในส่วนที่มีใช้สาระสำคัญและความแตกต่างนั้นไม่มีผลทำให้เกิดการได้เปรียบเสียเปรียบต่อผู้ยื่นข้อเสนอรายอื่น หรือเป็นการผิดพลาดเล็กน้อย คณะกรรมการฯ อาจพิจารณาผ่อนปรนการตัดสินสิทธิผู้ยื่นข้อเสนอรายนั้น

๖.๔ สำนักงานสงวนสิทธิไม่พิจารณาข้อเสนอของผู้ยื่นข้อเสนอโดยไม่มี การผ่อนผัน ในกรณีดังต่อไปนี้

(๑) ไม่ปรากฏชื่อผู้ยื่นข้อเสนอรายนั้นในบัญชีผู้รับเอกสารประกวดราคาอิเล็กทรอนิกส์ทางระบบจัดซื้อจัดจ้างด้วยอิเล็กทรอนิกส์ หรือบัญชีรายชื่อผู้ซื้อเอกสารประกวดราคาอิเล็กทรอนิกส์ทางระบบการจัดซื้อจัดจ้างด้วยอิเล็กทรอนิกส์ของสำนักงาน

(๒) ไม่กรอกชื่อ...

(๒) ไม่กรอกชื่อผู้ยื่นข้อเสนอในการเสนอราคาทางระบบจัดซื้อจัดจ้างด้วย

อิเล็กทรอนิกส์

(๓) เสนอรายละเอียดแตกต่างไปจากเงื่อนไขที่กำหนดในเอกสารเอกสารประกวดราคาอิเล็กทรอนิกส์ที่เป็นสาระสำคัญ หรือมีผลทำให้เกิดความได้เปรียบเสียเปรียบแก่ผู้ยื่นข้อเสนอรายอื่น

๖.๕ ในการตัดสินการประกวดราคาอิเล็กทรอนิกส์หรือในการทำสัญญา คณะกรรมการพิจารณาผลการประกวดราคาอิเล็กทรอนิกส์หรือสำนักงาน มีสิทธิให้ผู้ยื่นข้อเสนอชี้แจงข้อเท็จจริงเพิ่มเติมได้ สำนักงานมีสิทธิที่จะไม่รับข้อเสนอ ไม่รับราคา หรือไม่ทำสัญญา หากข้อเท็จจริงดังกล่าวไม่มีความเหมาะสมหรือไม่ถูกต้อง

๖.๖ สำนักงานทรวีซึ่งสิทธิที่จะไม่รับราคาต่ำสุด หรือราคาหนึ่งราคาใด หรือราคาที่เสนอทั้งหมดก็ได้ และอาจพิจารณาเลือกจ้างในจำนวน หรือขนาด หรือเฉพาะรายการหนึ่งรายการใด หรืออาจยกเลิกการประกวดราคาอิเล็กทรอนิกส์โดยไม่พิจารณาจัดจ้างเลยก็ได้ สุดแต่จะพิจารณา ทั้งนี้ เพื่อประโยชน์ของทางราชการ เป็นสำคัญ และให้ถือว่าการตัดสินของสำนักงานเป็นเด็ดขาด ผู้ยื่นข้อเสนอจะเรียกร้องค่าใช้จ่าย หรือค่าเสียหายใดๆ มิได้ รวมทั้งสำนักงานจะพิจารณายกเลิกการประกวดราคาอิเล็กทรอนิกส์และลงโทษผู้ยื่นข้อเสนอเป็นผู้ทำงาน ไม่ว่าจะเป็นผู้ยื่นข้อเสนอที่ได้รับการคัดเลือกหรือไม่ก็ตาม หากมีเหตุที่เชื่อได้ว่าการยื่นข้อเสนอกระทำการโดยไม่สุจริต เช่น การเสนอเอกสารอันเป็นเท็จ หรือใช้ข้อมูลคลาดเคลื่อน หรือบิดเบือนข้อมูลอื่นมายื่นข้อเสนอแทน เป็นต้น

ในกรณีที่ผู้ยื่นข้อเสนอรายที่เสนอราคาต่ำสุด เสนอราคาต่ำจนคาดหมายได้ว่าไม่อาจดำเนินงานตามเอกสารประกวดราคาอิเล็กทรอนิกส์ได้ คณะกรรมการพิจารณาผลการประกวดราคาอิเล็กทรอนิกส์หรือสำนักงาน จะให้ผู้ยื่นข้อเสนอชี้แจงและแสดงหลักฐานที่ทำให้เชื่อได้ว่า ผู้ยื่นข้อเสนอสามารถดำเนินงานตามเอกสารประกวดราคาอิเล็กทรอนิกส์ให้เสร็จสมบูรณ์ หากคำชี้แจงไม่เป็นที่รับฟังได้ สำนักงาน มีสิทธิที่จะไม่รับข้อเสนอหรือไม่รับราคาของผู้ยื่นข้อเสนอรายนั้น ทั้งนี้ ผู้ยื่นข้อเสนอดังกล่าวไม่มีสิทธิเรียกร้องค่าใช้จ่ายหรือค่าเสียหายใดๆ จากสำนักงาน

๖.๗ ก่อนลงนามในสัญญาสำนักงาน อาจประกาศยกเลิกการประกวดราคาอิเล็กทรอนิกส์ หากปรากฏว่ามีการกระทำที่เข้าลักษณะผู้ยื่นข้อเสนอที่ชนะการประกวดราคาหรือที่ได้รับการคัดเลือกมีผลประโยชน์ร่วมกัน หรือมีส่วนได้เสียกับผู้ยื่นข้อเสนอรายอื่น หรือขัดขวางการแข่งขันอย่างเป็นธรรม หรือสมยอมกันกับผู้ยื่นข้อเสนอรายอื่น หรือเจ้าหน้าที่ในการเสนอราคา หรือสื่อว่ากระทำการทุจริตอื่นใดในการเสนอราคา

๗. การทำสัญญาจ้าง

ผู้ชนะการประกวดราคาอิเล็กทรอนิกส์จะต้องทำสัญญาจ้างตามแบบสัญญา ดังระบุในข้อ ๑.๓ หรือทำข้อตกลงเป็นหนังสือกับสำนักงาน ภายใน ๗ วัน นับถัดจากวันที่ได้รับแจ้ง และจะต้องวางหลักประกันสัญญาเป็นจำนวนเงินเท่ากับร้อยละ ๕ ของราคาจ้างที่ประกวดราคาอิเล็กทรอนิกส์ได้ ให้สำนักงานยึดถือไว้ในขณะทำสัญญา โดยใช้หลักประกันอย่างหนึ่งอย่างใดดังต่อไปนี้

๗.๑ เงินสด

๗.๒ เช็คหรือ...

๗.๒ เช็คหรือตราฟท์ที่ธนาคารสั่งจ่าย "เงินนอกงบประมาณ สำนักงานสถิติแห่งชาติ" ซึ่งเป็นเช็คหรือตราฟท์ลงวันที่ที่ใช้เช็คหรือตราฟท์นั้นชำระต่อเจ้าหน้าที่ในวันทำสัญญา หรือก่อนวันนั้นไม่เกิน ๓ วันทำการ

๗.๓ หนังสือค้ำประกันของธนาคารภายในประเทศ ตามแบบหนังสือค้ำประกัน ดังระบุในข้อ ๑.๔ (๒) หรือจะเป็นหนังสือค้ำประกันอิเล็กทรอนิกส์ตามวิธีการที่กรมบัญชีกลางกำหนด

๗.๔ หนังสือค้ำประกันของบริษัทเงินทุน หรือบริษัทเงินทุนหลักทรัพย์ที่ได้รับอนุญาตให้ประกอบกิจการเงินทุนเพื่อการพาณิชย์และประกอบธุรกิจค้ำประกัน ตามประกาศของธนาคารแห่งประเทศไทย ตามรายชื่อบริษัทเงินทุนที่ธนาคารแห่งประเทศไทยแจ้งเวียนให้ทราบ โดยอนุโลมให้ใช้ตามตัวอย่างหนังสือค้ำประกันของธนาคารที่คณะกรรมการนโยบายกำหนด ดังระบุในข้อ ๑.๔ (๒)

๗.๕ พันธบัตรรัฐบาลไทย

หลักประกันนี้จะคืนให้ โดยไม่มีดอกเบี้ยภายใน ๑๕ วันนับถัดจากวันที่ผู้ชนะการประกวดราคาอิเล็กทรอนิกส์ (ผู้รับจ้าง) พ้นจากข้อผูกพันตามสัญญาจ้างแล้ว

หลักประกันนี้จะคืนให้ โดยไม่มีดอกเบี้ย ตามอัตราส่วนของงานจ้างซึ่งสำนักงาน ได้รับมอบไว้แล้ว

๘. ค่าจ้างและการจ่ายเงิน

สำนักงานจะจ่ายค่าจ้างซึ่งได้รวมภาษีมูลค่าเพิ่ม ตลอดจนภาษีอื่น ๆ และค่าใช้จ่ายทั้งปวงแล้ว โดยถือราคาเหมารวมเป็นเกณฑ์ และกำหนดการจ่ายเงินเป็น จำนวน ๔ งวด ดังนี้

งวดที่ ๑ เป็นจำนวนเงินในอัตราร้อยละ ๑๐ ของค่าจ้างตามสัญญา เมื่อผู้รับจ้างดำเนินการแล้วเสร็จ และคณะกรรมการตรวจรับพัสดุได้ตรวจรับถูกต้องครบถ้วน ตามการส่งมอบงานงวดที่ ๑ ให้แล้วเสร็จภายใน ๖๐ วัน นับถัดจากวันลงนามในสัญญา

งวดที่ ๒ เป็นจำนวนเงินในอัตราร้อยละ ๓๐ ของค่าจ้างตามสัญญา เมื่อผู้รับจ้างดำเนินการแล้วเสร็จ และคณะกรรมการตรวจรับพัสดุได้ตรวจรับถูกต้องครบถ้วน ตามการส่งมอบงานงวดที่ ๒ ให้แล้วเสร็จภายใน ๑๕๐ วัน นับถัดจากวันลงนามในสัญญา

งวดที่ ๓ เป็นจำนวนเงินในอัตราร้อยละ ๓๕ ของค่าจ้างตามสัญญา เมื่อผู้รับจ้างดำเนินการแล้วเสร็จ และคณะกรรมการตรวจรับพัสดุได้ตรวจรับถูกต้องครบถ้วน ตามการส่งมอบงานงวดที่ ๓ ให้แล้วเสร็จภายใน ๒๗๐ วัน นับถัดจากวันลงนามในสัญญา

งวดที่ ๔ (งวดสุดท้าย) เป็นจำนวนเงินในอัตราร้อยละ ๒๕ ของค่าจ้างตามสัญญา เมื่อผู้รับจ้างดำเนินการแล้วเสร็จ และคณะกรรมการตรวจรับพัสดุได้ตรวจรับถูกต้องครบถ้วน ตามการส่งมอบงานงวดที่ ๔ ให้แล้วเสร็จภายใน ๓๖๐ วัน นับถัดจากวันลงนามในสัญญา

๙. อัตราค่าปรับ

ค่าปรับตามแบบสัญญาจ้างแนบท้ายเอกสารประกวดราคาอิเล็กทรอนิกส์นี้ หรือข้อตกลงจ้างเป็นหนังสือจะกำหนด ดังนี้

๙.๑ กรณีที่ผู้รับจ้างนางงานที่รับจ้างไปจ้างช่วงให้ผู้อื่นทำอีกทอดหนึ่งโดยไม่ได้รับอนุญาตจากสำนักงาน จะกำหนดค่าปรับสำหรับการฝ่าฝืนดังกล่าวเป็นจำนวนร้อยละ ๑๐.๐๐ ของวงเงินของงานจ้างช่วงนั้น

๙.๒ กรณีที่...

๙.๒ กรณีที่ผู้รับจ้างปฏิบัติผิดสัญญาจ้างนอกเหนือจากข้อ ๙.๑ จะกำหนดค่าปรับเป็นรายวัน ในอัตราร้อยละ ๐.๑๐ ของราคาค่าจ้าง

๑๐. การรับประกันความชำรุดบกพร่อง

ผู้ชนะการประกวดราคาอิเล็กทรอนิกส์ซึ่งได้ทำข้อตกลงเป็นหนังสือ หรือทำสัญญาจ้าง ตามแบบ ดังระบุในข้อ ๑.๓ แล้วแต่กรณี จะต้องรับประกันความชำรุดบกพร่องของงานจ้างที่เกิดขึ้นภายในระยะเวลา ไม่น้อยกว่า ๑ ปี นับถัดจากวันที่สำนักงานได้รับมอบงาน โดยผู้รับจ้างต้องบริหารจัดการซ่อมแซมแก้ไขให้ใช้การได้ติดตั้งเดิม ภายใน ๒ วัน นับถัดจากวันที่ได้รับแจ้งความชำรุดบกพร่อง ตามที่กำหนดในเอกสารแนบท้ายเอกสารประกวดราคาฯ ข้อ ๑.๑ รายละเอียดและขอบเขตของงาน ในข้อ ๑.๕ การรับประกันและการบำรุงรักษา

๑๑. ข้อสงวนสิทธิในการยื่นข้อเสนอและอื่น ๆ

๑๑.๑ เงินค่าจ้างสำหรับงานจ้างครั้งนี้ ได้มาจากเงินงบประมาณประจำปี พ.ศ. ๒๕๖๖ การลงนามในสัญญาจะกระทำต่อเมื่อ สำนักงานได้รับอนุมัติเงินค่าจ้างจากเงินงบประมาณประจำปี พ.ศ. ๒๕๖๖ แล้วเท่านั้น

๑๑.๒ เมื่อสำนักงานได้คัดเลือกผู้ยื่นข้อเสนอรายใด ให้เป็นผู้รับจ้าง และได้ตกลงจ้างตามประกวดราคาอิเล็กทรอนิกส์แล้ว ถ้าผู้รับจ้างจะต้องส่งหรือนำสิ่งของมาเพื่องานจ้างดังกล่าวเข้ามาจากต่างประเทศ และของนั้นต้องนำเข้ามาโดยทางเรือในเส้นทางที่มีเรือไทยเดินอยู่ และสามารถให้บริการรับขนได้ตามที่รัฐมนตรีว่าการกระทรวงคมนาคมประกาศกำหนด ผู้ยื่นข้อเสนอซึ่งเป็นผู้รับจ้างจะต้องปฏิบัติตามกฎหมายว่าด้วยการส่งเสริมการพาณิชย์นาวี ดังนี้

(๑) แจ้งการส่งหรือนำสิ่งของดังกล่าวเข้ามาจากต่างประเทศ ต่อกรมเจ้าท่า ภายใน ๗ วัน นับตั้งแต่วันที่ผู้รับจ้างส่งหรือซื้อของจากต่างประเทศ เว้นแต่เป็นของที่รัฐมนตรีว่าการกระทรวงคมนาคม ประกาศยกเว้นให้บรรทุกโดยเรืออื่นได้

(๒) จัดการให้สิ่งของดังกล่าวบรรทุกโดยเรือไทย หรือเรือที่มีสิทธิเช่นเดียวกับเรือไทย จากต่างประเทศมายังประเทศไทย เว้นแต่จะได้รับอนุญาตจากกรมเจ้าท่า ให้บรรทุกสิ่งของนั้น โดยเรืออื่นที่มีธงเรือไทย ซึ่งจะต้องได้รับอนุญาตเช่นนั้นก่อนบรรทุกของลงเรืออื่น หรือเป็นของที่รัฐมนตรีว่าการกระทรวงคมนาคม ประกาศยกเว้นให้บรรทุกโดยเรืออื่น

(๓) ในกรณีที่ไม่ปฏิบัติตาม (๑) หรือ (๒) ผู้รับจ้างจะต้องรับผิดชอบตามกฎหมายว่าด้วยการส่งเสริมการพาณิชย์นาวี

๑๑.๓ ผู้ยื่นข้อเสนอซึ่งสำนักงานได้คัดเลือกแล้ว ไม่ไปทำสัญญา หรือข้อตกลงภายในเวลาที่ทางราชการกำหนดดังระบุไว้ในข้อ ๗ สำนักงานจะริบหลักประกันการยื่นข้อเสนอ หรือเรียกมัดจำจากผู้ออกหนังสือ คำประกันการยื่นข้อเสนอทันที และอาจพิจารณาเรียกมัดจำให้ชดใช้ความเสียหายอื่น (ถ้ามี) รวมทั้งจะพิจารณาให้เป็นผู้ทำงานตามระเบียบกระทรวงการคลังว่าด้วยการจัดซื้อจัดจ้างและการบริหารพัสดุภาครัฐ

๑๑.๔ สำนักงานสงวนสิทธิ์ที่จะแก้ไขเพิ่มเติมเงื่อนไข หรือข้อกำหนดในแบบสัญญาให้เป็นไปตามความเห็นของสำนักงานอัยการสูงสุด (ถ้ามี)

๑๑.๕ ในกรณี...

๑๑.๕ ในกรณีที่เอกสารแนบท้ายเอกสารประกวดราคาอิเล็กทรอนิกส์นี้ มีความขัดหรือแย้งกัน ผู้ยื่นข้อเสนอจะต้องปฏิบัติตามคำวินิจฉัยของสำนักงาน คำวินิจฉัยดังกล่าวให้ถือเป็นที่สุด และผู้ยื่นข้อเสนอไม่มีสิทธิเรียกร้องค่าใช้จ่ายใดๆ เพิ่มเติม

๑๑.๖ สำนักงาน อาจประกาศยกเลิกการจัดจ้างในกรณีต่อไปนี้ได้ โดยที่ผู้ยื่นข้อเสนอจะเรียกร้องค่าเสียหายใดๆ จากสำนักงานไม่ได้

(๑) ไม่ได้รับการจัดสรรเงินที่จะใช้ในการจัดจ้างหรือได้รับจัดสรรแต่ไม่เพียงพอที่จะทำการจัดจ้างครั้งนี้ต่อไป

(๒) มีการกระทำที่เข้าลักษณะผู้ยื่นข้อเสนอที่ชนะการจัดจ้างหรือที่ได้รับการคัดเลือก มีผลประโยชน์ร่วมกัน หรือมีส่วนได้เสียกับผู้ยื่นข้อเสนอรายอื่น หรือขัดขวางการแข่งขันอย่างเป็นธรรม หรือสมยอมกันกับผู้ยื่นข้อเสนอรายอื่น หรือเจ้าหน้าที่ในการเสนอราคา หรือสื่อว่ากระทำการทุจริตอื่นใดในการเสนอราคา

(๓) การทำการจัดจ้างครั้งนี้ต่อไปอาจก่อให้เกิดความเสียหายแก่สำนักงาน หรือกระทบต่อประโยชน์สาธารณะ

(๔) กรณีอื่นในทำนองเดียวกับ (๑) (๒) หรือ (๓) ตามที่กำหนดในกฎกระทรวง ซึ่งออกตามความในกฎหมายว่าด้วยการจัดซื้อจัดจ้างและการบริหารพัสดุภาครัฐ

๑๒. การปฏิบัติตามกฎหมายและระเบียบ

ในระหว่างระยะเวลาการจ้าง ผู้ยื่นข้อเสนอที่ได้รับการคัดเลือกให้เป็นผู้รับจ้างต้องปฏิบัติตามหลักเกณฑ์ที่กฎหมายและระเบียบได้กำหนดไว้โดยเคร่งครัด

๑๓. การประเมินผลการปฏิบัติงานของผู้ประกอบการ

สำนักงาน สามารถนำผลการปฏิบัติงานแล้วเสร็จตามสัญญาของผู้ยื่นข้อเสนอที่ได้รับการคัดเลือกให้เป็นผู้รับจ้างเพื่อนำมาประเมินผลการปฏิบัติงานของผู้ประกอบการ

ทั้งนี้ หากผู้ยื่นข้อเสนอที่ได้รับการคัดเลือกไม่ผ่านเกณฑ์ที่กำหนดจะถูกระงับการยื่นข้อเสนอหรือทำสัญญากับสำนักงาน ไว้ชั่วคราว



เอกสารแนบท้ายเอกสารประกวดราคาอิเล็กทรอนิกส์ (e-bidding)
การจ้างโครงการการพัฒนาเครื่องมือรวบรวมข้อมูล (Data Integration)

ข้อ ๑.๑ รายละเอียดและขอบเขตของงาน

ขอบเขตของงาน (Term of Reference)
โครงการ การพัฒนาเครื่องมือรวบรวมข้อมูล (Data Integration)

๑. หลักการและเหตุผล

พระราชบัญญัติสถิติ พ.ศ. ๒๕๕๐ มาตรา ๖ (๑) กำหนดให้สำนักงานสถิติแห่งชาติมีอำนาจหน้าที่ “จัดทำแผนแม่บทเกี่ยวกับการดำเนินงานทางสถิติของรัฐ” มาตรา ๖ (๗) “ประสานกับหน่วยงานในการสร้างเครือข่ายสถิติ เพื่อให้ได้มาซึ่งฐานข้อมูลสถิติที่สำคัญและเป็นปัจจุบันของประเทศ” และมาตรา ๑๔ “ให้หน่วยงานมีหน้าที่ให้ความร่วมมือแก่สำนักงานสถิติแห่งชาติ เพื่อประโยชน์ในการจัดสร้างเครือข่ายสถิติและพัฒนาฐานข้อมูลที่สำคัญ และเป็นปัจจุบันของประเทศ” จากพระราชบัญญัติดังกล่าว สำนักงานสถิติแห่งชาติ (สสช.) ได้ดำเนินการจัดทำแผนแม่บทระบบสถิติประเทศไทยขึ้น ปัจจุบันใช้แผนแม่บทระบบสถิติประเทศไทย ฉบับที่ ๒ พ.ศ. ๒๕๕๙ - ๒๕๖๕ (ฉบับปรับปรุง) โดยยุทธศาสตร์ที่ ๒ การบูรณาการสถิติจากข้อมูลการบริหารงานและสถิติจากการสำรวจและการเชื่อมโยงสถิติ กลยุทธ์ที่ ๒ การพัฒนาระบบการเชื่อมโยงสถิติระหว่างสาขา และการเชื่อมโยงจากสถิติพื้นที่สู่สถิติรายสาขา โดยใช้บริการโครงสร้างพื้นฐานกลางภาครัฐ (Government Shared Infrastructure/Data Center) นั้น

สสช. ในฐานะเป็นผู้บริหารจัดการระบบสถิติของประเทศ ได้ขับเคลื่อนแผนแม่บทระบบสถิติประเทศไทย ผ่านกลไกแผนพัฒนาสถิติรายสาขา ๒๑ สาขา ที่ครอบคลุมสถิติสำคัญของประเทศทั้ง ๓ ด้าน คือ ด้านเศรษฐกิจ ด้านสังคม และด้านทรัพยากรธรรมชาติและสิ่งแวดล้อม และจัดทำเป็นฐานข้อมูลสถิติทางการที่สำคัญ และจำเป็น เพื่อให้ประเทศและผู้ใช้ทุกภาคส่วน มีสถิติทางการสนับสนุนการตัดสินใจวางแผนการดำเนินงาน รวมถึงนำมากำหนดนโยบายในการพัฒนาประเทศ ส่วนการสร้างเครือข่ายสถิตินั้น สสช. ได้ส่งเสริม และสนับสนุนให้หน่วยงานภาครัฐ องค์กรมหาชน และหน่วยงานในระดับพื้นที่ จัดทำบัญชีข้อมูลภาครัฐซึ่งเป็นส่วนหนึ่งของการบริหารจัดการข้อมูลสถิติของประเทศ ซึ่งบัญชีข้อมูลภาครัฐเปรียบเสมือนสมุดหน้าเหลือง (Yellow pages) ข้อมูลสถิติภาครัฐของประเทศไทย ที่ทำให้ผู้ใช้ข้อมูลทราบแหล่งที่มาของข้อมูล ระดับชั้นความลับ ประเภท และรูปแบบข้อมูล ซึ่งเป็นจุดเริ่มต้นของการพัฒนาระบบข้อมูลภาครัฐให้มีมาตรฐาน มีการจัดการในทิศทางเดียวกัน สามารถต่อยอดไปถึงการบูรณาการการให้บริการและใช้ประโยชน์ข้อมูลข้ามหน่วยงานได้อย่างมีประสิทธิภาพ จากการดำเนินงานที่ผ่านมาพบว่าข้อมูลสถิติที่หน่วยงานเผยแพร่บนเว็บไซต์ และชุดข้อมูลบนระบบบัญชีข้อมูลที่หน่วยงานภาครัฐดำเนินการ บางชุดข้อมูลไม่มีโครงสร้างข้อมูล ข้อมูลไม่มีความสมบูรณ์ ข้อมูลไม่พร้อมใช้งาน มีรูปแบบไฟล์ที่หลากหลาย ไม่ได้อยู่ในรูปแบบเปิดที่เครื่องสามารถอ่านได้ สิ่งเหล่านี้เป็นอุปสรรคต่อการบูรณาการข้อมูลสถิติเพื่อนำมาใช้ประโยชน์เป็นอย่างมาก

ดังนั้น จึงมีความจำเป็นต้องมีการพัฒนาระบบงานบริการและเครื่องมือสนับสนุนที่มีประสิทธิภาพ เพื่อให้มีการรวบรวมข้อมูลสถิติของหน่วยงานภาครัฐ ที่มาจากแหล่งข้อมูลที่หลากหลาย มีรูปแบบไฟล์ที่มีโครงสร้างและไม่มีโครงสร้าง มาจัดการแปลงให้มีโครงสร้างพร้อมใช้งาน มีรูปแบบที่เครื่องอ่านได้ เพื่อให้ได้มาซึ่งฐานข้อมูลสถิติที่สำคัญและเป็นปัจจุบันของประเทศ และสามารถแลกเปลี่ยนตามมาตรฐานสากล ลดระยะเวลาการรวบรวมสถิติจากแหล่งข้อมูลต้นทาง และรองรับกับปริมาณข้อมูลสถิติที่เพิ่มขึ้นตลอดเวลา ซึ่งระบบงานดังกล่าว ช่วยให้ประเทศมีข้อมูลสถิติที่สำคัญและจำเป็น ที่สามารถให้บริการและตอบสนองแก่ผู้ใช้ข้อมูลทุกภาคส่วนด้วยความรวดเร็วและเป็นปัจจุบัน ผ่านระบบงานบริการและเครื่องมือสนับสนุนที่ สสช. ได้พัฒนาขึ้นอย่างมีประสิทธิภาพ

๒. วัตถุประสงค์...

๒. วัตถุประสงค์

- ๒.๑ เพื่อพัฒนาระบบบริการสนับสนุนหน่วยงานรัฐ ประกอบด้วย
 - ๒.๑.๑ ระบบบริการแปลงข้อมูล เพื่อสนับสนุนให้หน่วยงานรัฐมีบริการกลาง ในการแปลงข้อมูลไม่มีโครงสร้าง (Unstructured data) เป็นข้อมูลที่มีโครงสร้าง (Structured data)
 - ๒.๑.๒ ระบบบริการแสดงกราฟจากข้อมูล เพื่อสนับสนุนให้หน่วยงานรัฐ ส่งข้อมูลมาแสดงผลตามรูปแบบที่เลือกใช้งาน
- ๒.๒ เพื่อพัฒนาระบบรวบรวมสถิติ ประกอบด้วย
 - ๒.๒.๑ ระบบรวบรวมสถิติจากแหล่งข้อมูลต้นทางเพื่อจัดทำชุดข้อมูลเป็นแบบโครงสร้างมาตรฐานสถิติสากลบนระบบศูนย์กลางการแบ่งปันสถิติ (Statistics Sharing Hub) ของสำนักงานสถิติแห่งชาติ
 - ๒.๒.๒ นำเครื่องมือที่ทำงานแบบอัตโนมัติ Robotic Process Automation : RPA มาใช้ในงานรวบรวมสถิติจากหน่วยงานภาครัฐ
- ๒.๓ เพื่อลดระยะเวลาการรวบรวมสถิติจากแหล่งข้อมูลต้นทางเป็นไปด้วยความรวดเร็วและเป็นปัจจุบัน และ รองรับกับรายการสถิติที่จะเพิ่มมากขึ้น
- ๒.๔ เพื่อให้มีสถิติจำนวนไม่น้อยกว่า ๒,๒๘๑ รายการ อยู่บนระบบศูนย์กลางการแบ่งปันสถิติ (Statistics Sharing Hub)

๓. คุณสมบัติของผู้เสนอราคา

- ๓.๑ มีความสามารถตามกฎหมาย
- ๓.๒ ไม่เป็นบุคคลล้มละลาย
- ๓.๓ ไม่อยู่ระหว่างเลิกกิจการ
- ๓.๔ ไม่เป็นบุคคลซึ่งอยู่ระหว่างถูกระงับการยื่นข้อเสนอหรือทำสัญญากับหน่วยงานของรัฐไว้ชั่วคราว เนื่องจากเป็นผู้ที่ไม่ผ่านเกณฑ์การประเมินผลการปฏิบัติงานของผู้ประกอบการตามระเบียบที่รัฐมนตรีว่าการกระทรวงการคลังกำหนดตามที่ประกาศเผยแพร่ในระบบเครือข่ายสารสนเทศของกรมบัญชีกลาง
- ๓.๕ ไม่เป็นบุคคลซึ่งถูกระงับชื่อไว้ในบัญชีรายชื่อผู้ทำงานและได้แจ้งเวียนชื่อให้เป็นผู้ทำงานของหน่วยงาน ของรัฐในระบบเครือข่ายสารสนเทศของกรมบัญชีกลาง ซึ่งรวมถึงนิติบุคคลที่ผู้ทำงานเป็นหุ้นส่วน ผู้จัดการ กรรมการผู้จัดการ ผู้บริหาร ผู้มีอำนาจในการดำเนินงานในกิจการของนิติบุคคลนั้นด้วย
- ๓.๖ มีคุณสมบัติและไม่มีลักษณะต้องห้ามตามที่คณะกรรมการนโยบายการจัดซื้อจัดจ้างและการบริหารพัสดุภาครัฐกำหนดในราชกิจจานุเบกษา
- ๓.๗ เป็นบุคคลธรรมดาหรือนิติบุคคลผู้มีอาชีพรับจ้างงานที่ประกวดราคาอิเล็กทรอนิกส์ ดังกล่าว
- ๓.๘ ไม่เป็นผู้มีผลประโยชน์ร่วมกันกับผู้ยื่นข้อเสนอรายอื่นที่เข้ายื่นข้อเสนอให้แก่สำนักงานสถิติแห่งชาติ ในวันประกวดราคาอิเล็กทรอนิกส์ หรือไม่เป็นผู้กระทำการอันเป็นการขัดขวางการแข่งขันราคาอย่างเป็นธรรมในการประกวดราคาอิเล็กทรอนิกส์ ครั้งนี้

๓.๙ ไม่เป็นผู้...

Handwritten signatures and initials are present at the bottom of the page, including a large signature on the left and several smaller initials or signatures on the right.

- ๓.๙ ไม่เป็นผู้ได้รับเอกสิทธิ์หรือความคุ้มกัน ซึ่งอาจปฏิเสธไม่ยอมขึ้นศาลไทย เว้นแต่ รัฐบาลของ ผู้ยื่น ข้อเสนอ ได้มีคำสั่งให้สละเอกสิทธิ์และความคุ้มกันเช่นนั้น
- ๓.๑๐ ผู้ยื่นข้อเสนอต้องลงทะเบียนในระบบจัดซื้อจัดจ้างภาครัฐด้วยอิเล็กทรอนิกส์ (Electronic Government Procurement : e - GP) ของกรมบัญชีกลาง
- ๓.๑๑ ผู้ยื่นข้อเสนอที่ยื่นข้อเสนอในรูปแบบของ “กิจการร่วมค้า” ต้องมีคุณสมบัติ ดังนี้
 ๓.๑๑.๑ กรณีที่ข้อตกลงฯ กำหนดให้ผู้เข้าร่วมค้ารายใดรายหนึ่งเป็นผู้เข้าร่วมค้าหลัก ข้อตกลงฯ จะต้องมีการกำหนดสัดส่วนหน้าที่และความรับผิดชอบในปริมาณงาน สิ่งของ หรือมูลค่าตาม สัญญาของผู้เข้าร่วมค้าหลักมากกว่าผู้เข้าร่วมค้ารายอื่นทุกราย
 ๓.๑๑.๒ กรณีที่ข้อตกลงฯ กำหนดให้ผู้เข้าร่วมค้ารายใดรายหนึ่งเป็นผู้เข้าร่วมหลักกิจการร่วมค่านั้น ต้องใช้ผลงานของผู้เข้าร่วมค้าหลักรายเดียวเป็นผลงานของกิจการร่วมค้าที่ยื่นข้อเสนอ
 ๓.๑๑.๓ สำหรับข้อตกลงฯ ที่ไม่ได้กำหนดให้ผู้เข้าร่วมค้ารายใด เป็นผู้เข้าร่วมหลัก ผู้เข้าร่วมทุกราย จะต้องมีความสัมพันธ์ครบถ้วนตามเงื่อนไขที่กำหนดในเอกสารเชิญชวน

๔. ขอบเขตของงาน

การพัฒนาเครื่องมือรวบรวมข้อมูล (Data Integration) นี้เป็นการพัฒนาระบบงานดิจิทัลที่สามารถทำงานในขั้นตอนตั้งแต่ต้นทางไปยังปลายทางที่ถูกพัฒนาขึ้นเป็นการเฉพาะ และพัฒนาระบบงานรวบรวมข้อมูลสถิติแบบอัตโนมัติด้วย RPA (Robot Process Automation) ให้สามารถทำงานแทนคนได้ตามข้อกำหนด และมีการจัดหาเครื่องคอมพิวเตอร์สำหรับงานในโครงการ ติดตั้งระบบซอฟต์แวร์ที่เกี่ยวข้องกับโครงการฯ และการพัฒนาระบบในโครงการฯ อย่างน้อย ดังนี้

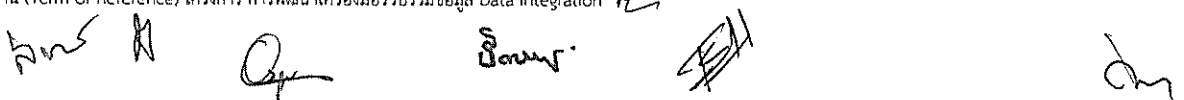
- ๔.๑ จัดหาชุดคอมพิวเตอร์สำหรับงานประมวลผล จำนวน ๕ เครื่อง (รายละเอียดตามข้อ ๕.๔.๑)
- ๔.๒ จัดหาเครื่องคอมพิวเตอร์โน้ตบุ๊กสำหรับงานประมวลผล จำนวน ๑ เครื่อง (รายละเอียดตามข้อ ๕.๔.๒)
- ๔.๓ จัดหาซอฟต์แวร์เพื่อสนับสนุนการพัฒนาระบบในโครงการฯ (รายละเอียด ตามข้อ ๕.๕)
- ๔.๓.๑ ซอฟต์แวร์ส่วนการทำ Data Integration จำนวน ๑ ชุด
- ๔.๓.๒ ซอฟต์แวร์ส่วนการทำ Data Pipeline จำนวน ๑ ชุด
- ๔.๓.๓ ซอฟต์แวร์ส่วนการทำ Data Flow จำนวน ๑ ชุด
- ๔.๓.๔ ซอฟต์แวร์ส่วนการทำบริการกราฟ จำนวน ๑ ชุด
- ๔.๓.๕ ซอฟต์แวร์ส่วนสำหรับการแปลงไฟล์ PDF จำนวน ๑ ชุด
- ๔.๓.๖ ซอฟต์แวร์ Robotic Process Automation (RPA) ส่วนการจัดการและควบคุม จำนวน ๑ ชุด
- ๔.๓.๗ ซอฟต์แวร์ Robotic Process Automation (RPA) ส่วนการออกแบบการทำงาน จำนวน ๑ ชุด
- ๔.๓.๘ ซอฟต์แวร์ Robotic Process Automation (RPA) ส่วนการทำงาน จำนวน ๑ ชุด
- ๔.๔ ติดตั้งเครื่องไมโครคอมพิวเตอร์และซอฟต์แวร์ของโครงการฯ ให้พร้อมใช้งาน ในวันส่งมอบงาน
- ๔.๕ พัฒนาระบบงานโดยใช้ขั้นตอนการดำเนินงานตามเงื่อนไขการพัฒนาระบบที่ระบุ จำนวน ๔ ระบบดังนี้
- ๔.๕.๑ ระบบบริการแปลงข้อมูล
- ๔.๕.๒ ระบบบริการแสดงกราฟจากข้อมูล
- ๔.๕.๓ ระบบรวบรวมสถิติ
- ๔.๕.๔ ระบบรวบรวมสถิติด้วย RPA

๔.๖ จัดทำข้อ...

(Handwritten signatures and initials)

- ๔.๖ จัดทำข้อกำหนด SDMX Information Model ตามที่กำหนดในภาคผนวก ก ข้อ ๑.๕ พร้อมขึ้นข้อกำหนดบนระบบบริการโครงสร้างคำอธิบายข้อมูล (TNSO Reference Metadata Registry) และระบบศูนย์กลางการแบ่งปันสถิติ (Statistics Sharing Hub)
- ๔.๗ รวบรวมข้อมูล (Data Integration) และแปลงข้อมูลเป็นชุดข้อมูลแบบ SDMX-CSV ให้เป็นไปตามข้อกำหนด ตามที่กำหนดใน ภาคผนวก ข
- ๔.๘ ขึ้นชุดข้อมูลแบบ SDMX-CSV บนระบบศูนย์กลางการแบ่งปันสถิติ (Statistics Sharing Hub) ของสำนักงานสถิติแห่งชาติ
- ๔.๙ จัดทำเอกสารและคู่มือต่าง ๆ ตามที่กำหนดในรายละเอียดคุณลักษณะเฉพาะ ประกอบด้วย
 - ๔.๙.๑ รายงานผลการดำเนินการทั้งโครงการ ประกอบด้วย
 - ๔.๙.๑.๑ รายงานการทดสอบระบบ ของระบบงานที่พัฒนา จำนวน ๔ ระบบ ได้แก่
 - ๔.๙.๑.๑.๑ ระบบบริการแปลงข้อมูล
 - ๔.๙.๑.๑.๒ ระบบบริการแสดงกราฟจากข้อมูล
 - ๔.๙.๑.๑.๓ ระบบรวบรวมสถิติ
 - ๔.๙.๑.๑.๔ ระบบรวบรวมสถิติด้วย RPA
 - ๔.๙.๑.๒ รายงานการตรวจสอบช่องโหว่ และการดำเนินการปิดช่องโหว่ของโปรแกรมประยุกต์ที่พัฒนาขึ้น
 - ๔.๙.๒ คู่มือการใช้งาน จำนวน ๔ ระบบ ได้แก่
 - ๔.๙.๒.๑ ระบบบริการแปลงข้อมูล เพื่อสนับสนุนให้หน่วยงานรัฐมีบริการกลาง ในการแปลงข้อมูลไม่มีโครงสร้าง (Unstructured data) เป็นข้อมูลที่มีโครงสร้าง (Structured data)
 - ๔.๙.๒.๒ ระบบบริการแสดงกราฟจากข้อมูล เพื่อบริการแสดงผังภาพข้อมูลตามรูปแบบที่เลือกใช้งาน
 - ๔.๙.๒.๓ ระบบรวบรวมสถิติ เพื่อเก็บคำรายละเอียดของชุดข้อมูลสถิติทางการ (Data Pipe Line) เข้าถึง รวบรวม ทำการ ETL (Extract Transform Load) และ ELT (Extract Load Transform) เพื่อทำชุดข้อมูลให้เป็นโครงสร้างมาตรฐานสถิติสากล
 - ๔.๙.๒.๔ ระบบรวบรวมสถิติด้วย RPA (Robot Process Automation)
- ๔.๑๐ จัดอบรม และจัดเตรียมเอกสารสำหรับอบรมเจ้าหน้าที่ที่เกี่ยวข้องตามที่กำหนดในรายละเอียดคุณลักษณะเฉพาะ โดยแบ่งออกเป็น
 - ๔.๑๐.๑ หลักสูตรสำหรับผู้พัฒนาระบบ
 - ๔.๑๐.๒ หลักสูตรสำหรับผู้ใช้งานระบบ

๕. รายละเอียด...



๕. รายละเอียดคุณลักษณะเฉพาะ

๕.๑ เงื่อนไขการพัฒนาระบบงาน

๕.๑.๑ ผู้รับจ้างต้องมีการบริหารโครงการ ดังนี้

๕.๑.๑.๑ กำหนดแผนการดำเนินงานให้สอดคล้องกับระยะเวลาในการดำเนินงานของโครงการ และกิจกรรมที่สำคัญและจำเป็นประกอบด้วย การเก็บรวบรวมความต้องการ การวิเคราะห์ระบบ การออกแบบซอฟต์แวร์ การเขียนชุดคำสั่ง การติดตั้ง และการส่งมอบ

๕.๑.๑.๒ ดำเนินโครงการตามแผนการดำเนินการ ติดตาม ควบคุมการดำเนินงานโครงการ และรายงานผลการดำเนินงานต่อสำนักงานสถิติแห่งชาติ รับประทานความก้าวหน้าเป็นประจำทุก ๒ เดือน

๕.๑.๑.๓ ผู้รับจ้างต้องมีขั้นตอนการพัฒนาระบบ ดังนี้

๕.๑.๑.๓.๑ ผู้รับจ้างต้องชี้แจงการเริ่มต้นงานโครงการโดยต้องชี้แจงแผนงานการดำเนินงานให้ สำนักงานสถิติแห่งชาติทราบภายใน ๑ เดือน นับจากวันลงนามในสัญญา

๕.๑.๑.๓.๒ ผู้รับจ้างต้องมีการออกแบบข้อกำหนด SDMX-IM ตามภาคผนวก ก ข้อ ๑.๕ ดังนี้

๕.๑.๑.๓.๒.๑ ออกแบบโครงสร้างและองค์ประกอบตามข้อกำหนด SDMX-IM ที่ใช้ในการจัดทำ DSD และ MSD ของชุดข้อมูล โดยใช้ Matrix Sheet กับตารางรายละเอียดข้อมูล ตามภาคผนวก ข ข้อ ๒

๕.๑.๑.๓.๓ ผู้รับจ้างต้องมีการออกแบบเชิงละเอียด ดังนี้

๕.๑.๑.๓.๓.๑ การออกแบบการทำงานของผู้ใช้ระบบ (Use Case)

๕.๑.๑.๓.๓.๒ การออกแบบโครงสร้างและองค์ประกอบของซอฟต์แวร์

๕.๑.๑.๓.๓.๓ การออกแบบฐานข้อมูล (กรณีเฉพาะเป็นการจัดทำฐานข้อมูลขึ้นมาใหม่) ประกอบด้วย

๕.๑.๑.๓.๓.๓.๑ กรอบแนวคิดเบื้องต้น (Conceptual Design)

๕.๑.๑.๓.๓.๓.๒ การออกแบบทางตรรกะ (Logical Design)

๕.๑.๑.๓.๓.๓.๓ การออกแบบทางกายภาพ (Physical Design)

๕.๑.๑.๔ ผู้รับจ้าง...

- ๕.๑.๑.๔ ผู้รับจ้างต้องมีขั้นตอนการพัฒนาชุดคำสั่ง
 - ๕.๑.๑.๔.๑ มีการเสนององค์ประกอบของซอฟต์แวร์ที่ทำงานในแบบไมโครเซอร์วิส (Micro Service) (ส่วนผู้ใช้งาน (Frontend) และส่วนการบริการด้านหลัง (Backend))
 - ๕.๑.๑.๔.๒ มีการเสนอต้นแบบโปรแกรมประยุกต์ ประกอบด้วย
 - ๕.๑.๑.๔.๒.๑ แบบหน้าจอการใช้งาน
 - ๕.๑.๑.๔.๒.๒ แบบหน้าจอแดชบอร์ด (Dashboard)
 - ๕.๑.๑.๔.๒.๓ แบบหน้าจอรายงาน
- ๕.๑.๑.๕ ผู้รับจ้างต้องมีขั้นตอนการทดสอบและตรวจสอบคุณภาพซอฟต์แวร์
 - ๕.๑.๑.๕.๑ มีการทดสอบระดับฟังก์ชัน (Unit Test)
 - ๕.๑.๑.๕.๒ มีการทดสอบระดับระบบงาน (System Integration Test)
 - ๕.๑.๑.๕.๓ มีการตรวจสอบคุณภาพซอฟต์แวร์
- ๕.๑.๑.๖ ผู้รับจ้างต้องมีขั้นตอนการส่งมอบชุดคำสั่งและเอกสาร
 - ๕.๑.๑.๖.๑ การส่งมอบชุดคำสั่ง
 - ๕.๑.๑.๖.๒ การส่งมอบเอกสารที่สำคัญที่เกิดจากกระบวนการงานในการพัฒนาระบบ

๕.๑.๒ ซอฟต์แวร์และการติดตั้ง

- ๕.๑.๒.๑ การติดตั้งซอฟต์แวร์ หรือโปรแกรมประยุกต์ หรืองานอื่นใดที่เกี่ยวข้องกับเครื่องคอมพิวเตอร์แม่ข่าย ผู้รับจ้างต้องมีหนังสือแจ้งให้สำนักงานสถิติแห่งชาติทราบล่วงหน้าอย่างน้อย ๑๕ วันทำการ


๕.๑.๓ การปรับปรุงประสิทธิภาพของระบบระหว่างการรับประกัน

- ๕.๑.๓.๑ ต้องมีการปรับปรุงประสิทธิภาพของระบบในช่วงการรับประกันจำนวน ๒ ครั้ง โดยแต่ละครั้งจะต้องปรับปรุงในระดับโปรแกรมประยุกต์ (Application) และปรับปรุงในระดับฐานข้อมูล (Database) โดยครั้งที่ ๒ ต้องดำเนินการหลังจากครั้งแรกไม่น้อยกว่า ๑๒๐ วัน


๕.๒ เจ็อนไขของเฟรมเวิร์คและซอฟต์แวร์แบบเปิด

- ๕.๒.๑ ใช้โครงสร้างโปรแกรมประยุกต์แบบไมโครเซอร์วิส (Micro Service) ประกอบด้วย ส่วนของโปรแกรมประยุกต์ส่วนผู้ใช้งาน (Frontend) และ ส่วนการบริการด้านหลังแบบ API (Backend) ให้ใช้โปรแกรมภาษา Python และ Flask Framework เป็นกรอบในการพัฒนาระบบการรวบรวมสถิติ
- ๕.๒.๒ ส่วนการบริการด้านหลัง (Backend) ต้องพัฒนาภายใต้กรอบ ต่อไปนี้
 - ๕.๒.๒.๑ ต้องมีการออกแบบฟังก์ชันตามลักษณะหน้าที่ (Name Space) ของเอพีไอ (API) ที่สอดคล้องกับส่วนผู้ใช้งาน (Frontend)
 - ๕.๒.๒.๒ ต้องมีการตรวจสอบสิทธิการใช้งาน (Authentication) ก่อนการใช้งาน
 - ๕.๒.๒.๓ ต้องมีคำอธิบายวิธีการใช้งานฟังก์ชันตามรูปแบบ Swagger UI

๕.๒.๓ ใช้ซอฟต์แวร์...





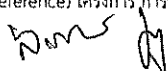







- ๕.๒.๓ ใช้ซอฟต์แวร์ PostgreSQL Version 11 หรือสูงกว่า เป็นระบบจัดการฐานข้อมูลแบบมีโครงสร้าง
 - ๕.๒.๔ ใช้ซอฟต์แวร์ MongoDB Version 5.0 หรือสูงกว่า เป็นระบบจัดการฐานข้อมูลแบบไม่มีโครงสร้าง
 - ๕.๒.๕ ใช้ซอฟต์แวร์ Air Byte Version 0.32.5 หรือสูงกว่า เป็นซอฟต์แวร์ส่วนการทำ Data Integration
 - ๕.๒.๖ ใช้ซอฟต์แวร์ Dagster Version 1.0.12 หรือสูงกว่า เป็นซอฟต์แวร์ส่วนการทำ Data Pipeline
 - ๕.๒.๗ ใช้ซอฟต์แวร์ DBT Version 1.3 หรือสูงกว่า เป็นซอฟต์แวร์ส่วนการทำ Data Flow
 - ๕.๒.๘ ใช้ซอฟต์แวร์ QuickChart Version 1.7.1 หรือสูงกว่า เป็นซอฟต์แวร์ส่วนการทำบริการกราฟ
 - ๕.๒.๙ ใช้ซอฟต์แวร์ Keycloak Version 11.1 หรือสูงกว่า เป็นระบบกำหนดตัวตนและควบคุมการเข้าถึง
 - ๕.๒.๑๐ ใช้ระบบบริการโครงสร้างคำอธิบายข้อมูล (TNSO Reference Metadata Registry) และ ระบบศูนย์กลางการแบ่งปันสถิติ (Statistics Sharing Hub) ที่สำนักงานสถิติแห่งชาติใช้อยู่
 - ๕.๒.๑๑ ในกรณีที่ผู้รับจ้างต้องการนำ ซอฟต์แวร์แบบเปิดที่ไม่ได้ระบุไว้ภายใต้เงื่อนไขของเฟรมเวิร์ค และซอฟต์แวร์แบบเปิดนี้ ให้แจ้งเป็นหนังสือพร้อมเหตุผลประกอบให้สำนักงานสถิติแห่งชาติตรวจสอบก่อนการดำเนินงาน
 - ๕.๒.๑๒ มีบริการบน GIT LAB หรือ GIT HUB เพื่อรองรับการสื่อสารต่าง ๆ เช่น การติดตั้งระบบ
- ๕.๓ เงื่อนไขบุคลากรในโครงการ
- ๕.๓.๑ ผู้รับจ้างต้องจัดเตรียมบุคลากรเพื่อรองรับการดำเนินงานโครงการ จำนวน ๒๗ คน ดังต่อไปนี้
 - ๑) ผู้จัดการโครงการ (Project Manager) จำนวน ๑ คน วุฒิการศึกษาไม่ต่ำกว่าปริญญาโท สาขาคอมพิวเตอร์ หรือสาขาที่เกี่ยวข้อง
 - ๒) นักวิเคราะห์ระบบ (System Analyst) จำนวน ๒ คน วุฒิการศึกษาไม่ต่ำกว่าปริญญาโท สาขาคอมพิวเตอร์ หรือสาขาที่เกี่ยวข้อง
 - ๓) ผู้จัดการฐานข้อมูล (Database Administrator) จำนวน ๑ คน วุฒิการศึกษาไม่ต่ำกว่าปริญญาโท สาขาคอมพิวเตอร์ หรือสาขาที่เกี่ยวข้อง
 - ๔) ผู้เชี่ยวชาญด้านความมั่นคงปลอดภัย (Security Specialist) จำนวน ๑ คน วุฒิการศึกษาไม่ต่ำกว่าปริญญาตรี สาขาคอมพิวเตอร์ หรือสาขาที่เกี่ยวข้อง
 - ๕) นักพัฒนาซอฟต์แวร์/นักเขียนโปรแกรม (Developer/Programmer) จำนวน ๕ คน วุฒิการศึกษาไม่ต่ำกว่าปริญญาตรี สาขาคอมพิวเตอร์ หรือสาขาที่เกี่ยวข้อง
 - ๖) วิศวกรข้อมูล (Data Engineering) จำนวน ๕ คน วุฒิการศึกษาไม่ต่ำกว่าปริญญาโท สาขาคอมพิวเตอร์ หรือสาขาที่เกี่ยวข้อง
 - ๗) นักวิเคราะห์ข้อมูล (Data Analytics) จำนวน ๕ คน วุฒิการศึกษาไม่ต่ำกว่าปริญญาโท สาขาคอมพิวเตอร์ หรือสาขาที่เกี่ยวข้อง

๘) นักทดสอบ...











- ๘) นักทดสอบโปรแกรม (Tester) จำนวน ๔ คน วุฒิการศึกษาไม่ต่ำกว่าปริญญาตรี สาขาคอมพิวเตอร์ หรือสาขาที่เกี่ยวข้อง
- ๙) นักออกแบบส่วนต่อประสานกับผู้ใช้ (User Interface Designer) จำนวน ๑ คน วุฒิการศึกษาไม่ต่ำกว่าปริญญาตรี สาขาคอมพิวเตอร์ หรือสาขาที่เกี่ยวข้อง
- ๑๐) ผู้ตรวจสอบคุณภาพซอฟต์แวร์ (Software Quality Assurance) จำนวน ๑ คน วุฒิการศึกษาไม่ต่ำกว่าปริญญาตรีสาขาคอมพิวเตอร์ หรือสาขาที่เกี่ยวข้อง
- ๑๑) เจ้าหน้าที่ประสานงาน จำนวน ๑ คน วุฒิการศึกษาไม่ต่ำกว่าปริญญาตรี

๕.๓.๒ โดยบุคลากรทั้งหมดจะต้องแสดงประวัติ ประกอบด้วยรายละเอียด ดังนี้

- ๑) ชื่อ-สกุล วุฒิการศึกษา (แนบสำเนาปริญญาบัตรหรือระเบียบแสดงผลการเรียน (Transcript))
- ๒) ประสบการณ์ทำงาน หรือใบประกอบวิชาชีพ (ถ้ามี)
- ๓) ผลงานที่เกี่ยวข้อง
- ๔) หน้าที่ที่ได้รับมอบหมายภายในโครงการ

๕.๔ ข้อกำหนดอุปกรณ์ฮาร์ดแวร์

๕.๔.๑ เครื่องคอมพิวเตอร์สำหรับงานประมวลผล จำนวน ๕ เครื่อง มีคุณลักษณะ ดังนี้

- ๕.๔.๑.๑ มีหน่วยประมวลผลกลาง (CPU) ไม่น้อยกว่า 12 แกนหลัก (12 core) และ 20 แกนเสมือน (20 Thread) และมีเทคโนโลยีเพิ่มสัญญาณนาฬิกาได้ในกรณีที่ต้องใช้ความสามารถในการประมวลผลสูง (Turbo Boost หรือ Max Boost) โดยมีความเร็วสัญญาณนาฬิกาสูงสุด ไม่น้อยกว่า 4.4 GHz จำนวน ๑ หน่วย
- ๕.๔.๑.๒ หน่วยประมวลผลกลาง (CPU) มีหน่วยความจำแบบ Cache Memory รวมในระดับ (Level) เดียวกัน ขนาดไม่น้อยกว่า 20 MB
- ๕.๔.๑.๓ มีหน่วยประมวลผลเพื่อแสดงภาพ โดยมีคุณลักษณะอย่างใดอย่างหนึ่ง หรือดีกว่า ดังนี้
 - ๑) เป็นแผงวงจรเพื่อแสดงภาพแยกจากแผงวงจรหลักที่มีหน่วยความจำขนาดไม่น้อยกว่า 4 GB หรือ
 - ๒) มีหน่วยประมวลผลเพื่อแสดงภาพติดตั้งอยู่ในหน่วยประมวลผลกลางแบบ Graphics Processing Unit ที่สามารถใช้หน่วยความจำหลักในการแสดงภาพขนาดไม่น้อยกว่า 4 GB หรือ
 - ๓) มีหน่วยประมวลผลเพื่อแสดงภาพที่มีความสามารถในการใช้หน่วยความจำหลัก ในการแสดงภาพ ขนาดไม่น้อยกว่า 4 GB
- ๕.๔.๑.๔ มีหน่วยความจำหลัก (RAM) ชนิด DDR4 หรือดีกว่า มีขนาดไม่น้อยกว่า 16 GB
- ๕.๔.๑.๕ มีหน่วยจัดเก็บข้อมูล ชนิด Solid State Drive ขนาดความจุไม่น้อยกว่า 1 TB จำนวน ๑ หน่วย
- ๕.๔.๑.๖ มี DVD-RW หรือดีกว่า จำนวน ๑ หน่วย

๕.๔.๑.๗ มีช่อง...

Handwritten signatures and initials:
 K... M... G... D... B... d...

- ๕.๔.๑.๗ มีช่องเชื่อมต่อระบบเครือข่าย (Network Interface) แบบ 10/100/1000 Base-T หรือดีกว่า จำนวนไม่น้อยกว่า ๑ ช่อง
- ๕.๔.๑.๘ มีช่องเชื่อมต่อ (Interface) แบบ USB 2.0 หรือดีกว่า ไม่น้อยกว่า ๓ ช่อง
- ๕.๔.๑.๙ มีแป้นพิมพ์และเมาส์แบบสาย ยี่ห้อเดียวกันกับตัวเครื่อง
- ๕.๔.๑.๑๐ มีจอแสดงผลขนาดไม่น้อยกว่า 19 นิ้ว จำนวน ๑ หน่วย
- ๕.๔.๑.๑๑ มีระบบปฏิบัติการ Windows 10 Professional (64 bit) หรือสูงกว่า และมีลิขสิทธิ์การใช้งานถูกต้อง

๕.๔.๒ เครื่องคอมพิวเตอร์โน้ตบุ๊ก สำหรับงานประมวลผล จำนวน ๑ เครื่อง มีคุณลักษณะ ดังนี้

- ๕.๔.๒.๑ มีหน่วยประมวลผลกลาง (CPU) ไม่น้อยกว่า 10 แกนหลัก (10 core) และ 12 แกนเสมือน (12 Thread) และมีเทคโนโลยีเพิ่มสัญญาณนาฬิกาได้ในกรณีที่ต้องใช้ความสามารถในการประมวลผลสูง (Turbo Boost หรือ Max Boost) โดยมีความเร็วสัญญาณนาฬิกาสูงสุด ไม่น้อยกว่า 4.4 GHz จำนวน ๑ หน่วย
- ๕.๔.๒.๒ หน่วยประมวลผลกลาง (CPU) มีหน่วยความจำแบบ Cache Memory รวมในระดับ (Level) เดียวกัน ขนาดไม่น้อยกว่า 12 MB
- ๕.๔.๒.๓ มีหน่วยความจำหลัก (RAM) ชนิด DDR4 หรือดีกว่า ขนาดไม่น้อยกว่า 16 GB
- ๕.๔.๒.๔ มีหน่วยจัดเก็บข้อมูล ชนิด Solid State Drive ขนาดความจุไม่น้อยกว่า 1 TB จำนวน ๑ หน่วย
- ๕.๔.๒.๕ มีจอภาพที่รองรับความละเอียดไม่น้อยกว่า 1,920 x 1080 Pixel และมีขนาดไม่น้อยกว่า ๑๔ นิ้ว
- ๕.๔.๒.๖ มีช่องเชื่อมต่อ (Interface) แบบ USB 2.0 หรือดีกว่า ไม่น้อยกว่า ๓ ช่อง
- ๕.๔.๒.๗ มีช่องเชื่อมต่อแบบ HDMI หรือ VGA จำนวนไม่น้อยกว่า ๑ ช่อง
- ๕.๔.๒.๘ มีช่องเชื่อมต่อระบบเครือข่าย (Network Interface) แบบ 10/100/1000 Base-T หรือ ดีกว่า แบบติดตั้งภายใน (Internal) หรือภายนอก (External) จำนวนไม่น้อยกว่า ๑ ช่อง
- ๕.๔.๒.๙ สามารถใช้งานได้ไม่น้อยกว่า Wi-Fi (IEEE 802.11 ac) และ Bluetooth
- ๕.๔.๒.๑๐ มีระบบปฏิบัติการ Windows 11 Professional (64 bit) หรือสูงกว่า และมีลิขสิทธิ์การใช้งานถูกต้อง

๕.๕ ข้อกำหนดครุภัณฑ์ซอฟต์แวร์

๕.๕.๑ ซอฟต์แวร์ส่วนการทำ Data Integration มีคุณสมบัติดังนี้

- ๕.๕.๑.๑ ใช้ซอฟต์แวร์แบบเปิดตามเงื่อนไขของเฟรมเวิร์ค และซอฟต์แวร์แบบเปิดข้อ ๕.๒.๕ มาพัฒนาเพิ่มความสามารถ ดังต่อไปนี้

๕.๕.๑.๑.๑ สามารถ...

- ๕.๕.๑.๑.๑ สามารถโหลดข้อมูลจากระบบบัญชีข้อมูล CKAN Open-D
- ๕.๕.๑.๑.๒ สามารถโหลดข้อมูลจากฐานข้อมูลได้หลากหลายประเภท ได้แก่ MySQL, PostgreSQL, SQL Server, Oracle DB, Mongo DB
- ๕.๕.๑.๑.๓ สามารถโหลดข้อมูลจากไฟล์ข้อมูล ประเภทต่างๆ ได้แก่ PDF (Searchable), XLS, CSV, JSON, RDF ได้
- ๕.๕.๑.๒ ใช้ซอฟต์แวร์แบบเปิดตามเงื่อนไขของเฟรมเวิร์ค และซอฟต์แวร์แบบเปิดข้อ ๕.๒.๔ มาพัฒนาเพิ่มความสามารถการเก็บข้อมูลไว้แหล่งเก็บปลายทางดังต่อไปนี้
 - ๕.๕.๑.๒.๑ สามารถเก็บข้อมูลที่โหลดมาแล้วเก็บลงฐานข้อมูลได้หลากหลายประเภท ได้แก่ MySQL, PostgreSQL, SQL Server, Oracle DB, Mongo DB ได้เป็นอย่างดี
 - ๕.๕.๑.๒.๒ สามารถเก็บข้อมูลที่โหลดมาแล้วเก็บลงไฟล์แบบ CSV, JSON, RDF ได้เป็นอย่างดี
 - ๕.๕.๑.๒.๓ สามารถสนับสนุนข้อมูลภาษาไทย (TIS620) และสนับสนุน Unicode ในส่วนข้อมูล ต้นทางและข้อมูลปลายทาง
- ๕.๕.๑.๓ สามารถรองรับการทำงานหลายผู้ใช้งาน (Multi Users)
- ๕.๕.๑.๔ สามารถกำหนดเวลาในการทำงาน (Schedule) ได้
- ๕.๕.๑.๕ ทำงานร่วมกับซอฟต์แวร์ส่วนการทำ Data Pipeline ในข้อ ๕.๕.๒ ได้
- ๕.๕.๑.๖ ทำงานร่วมกับซอฟต์แวร์ส่วนการทำ Data Flow ในข้อ ๕.๕.๓ ได้
- ๕.๕.๑.๗ ชุดซอฟต์แวร์ที่นำเสนอต้องเป็นรูปแบบของการพัฒนาระบบ หรือ รูปแบบของ Perpetual License อย่างใดอย่างหนึ่ง
- ๕.๕.๒ ซอฟต์แวร์ส่วนการทำ Data Pipeline มีคุณสมบัติ ดังนี้
 - ๕.๕.๒.๑ ใช้ซอฟต์แวร์แบบเปิดตามเงื่อนไขของเฟรมเวิร์ค และซอฟต์แวร์แบบเปิดข้อ ๕.๒.๖ มาพัฒนาเพิ่มความสามารถ ดังต่อไปนี้
 - ๕.๕.๒.๑.๑ สามารถสร้าง Pipeline สนับสนุนกิจกรรม ภาคผนวก ก ข้อ ๔
 - ๕.๕.๒.๑.๒ สามารถทำงานร่วมกับระบบรวบรวมข้อมูลสถิติ ด้วย API หรือ CLI
 - ๕.๕.๒.๑.๓ สามารถทำงานร่วมกับซอฟต์แวร์ส่วนการทำ Data Integration
 - ๕.๕.๒.๑.๔ รองรับการทำงานร่วมกับซอฟต์แวร์ส่วนการทำ Data Flow
- ๕.๕.๓ ซอฟต์แวร์ส่วนการทำ Data Flow มีคุณสมบัติดังนี้
 - ๕.๕.๓.๑ ใช้ซอฟต์แวร์แบบเปิดตามเงื่อนไขของเฟรมเวิร์ค และซอฟต์แวร์แบบเปิดข้อ ๕.๒.๗ มาพัฒนาเพิ่มความสามารถ ดังต่อไปนี้
 - ๕.๕.๓.๑.๑ สามารถทำงานร่วมกับฐานข้อมูล MongoDB และ PostgreSQL
 - ๕.๕.๓.๑.๒ สามารถรวมข้อมูลจากฐานข้อมูลที่เกิดขึ้นในกระบวนการงาน
 - ๕.๕.๓.๑.๓ สามารถแปลงข้อมูลที่เกิดขึ้นจากกระบวนการงาน
 - ๕.๕.๓.๑.๔ สามารถสร้างชุดข้อมูลที่เป็นไปตามข้อกำหนดโครงสร้างข้อมูล

๕.๕.๓.๑.๕ สามารถ...

- ๕.๕.๓.๑.๕ สามารถจัดการกระแสนงาน (workflow management) ที่ใช้ในกระบวนการงาน
 - ๕.๕.๓.๑.๖ สามารถทำงานร่วมกันระหว่างกระแสนงาน (Orchestration workflow) ที่ใช้ในกระบวนการงาน
 - ๕.๕.๓.๑.๗ สามารถการทำงานร่วมกับระบบรวบรวมข้อมูลสถิติ ด้วย API หรือ CLI
 - ๕.๕.๓.๑.๘ สามารถทำงานร่วมกับซอฟต์แวร์ส่วนการทำ Data Integration
 - ๕.๕.๓.๑.๙ สามารถทำงานร่วมกับซอฟต์แวร์ส่วนการทำ Data Pipeline
- ๕.๕.๔ ซอฟต์แวร์ส่วนการทำบริการกราฟ มีคุณสมบัติ ดังนี้
- ๕.๕.๔.๑ ใช้ซอฟต์แวร์แบบเปิดตามเงื่อนไขของเฟรมเวิร์คและซอฟต์แวร์แบบเปิดข้อ ๕.๒.๘ มาพัฒนาเพิ่มความสามารถ ดังนี้
 - ๕.๕.๔.๑.๑ สามารถแปลงข้อมูลมาเป็นผังกราฟแบบ Bar, Line, Radar, Pie, Doughnut, Polar, Scatter, Bubble, Radial gauge, Box & Violin, Sparklines, Progress bar, Mixed chart, QR codes, GraphViz และ Word Clouds ได้
 - ๕.๕.๔.๑.๒ มีไลบรารีรองรับการเรียกใช้งานของเครื่องคอมพิวเตอร์ลูกข่าย ดังนี้ Javascript, Python, PHP, C# และ JAVA
 - ๕.๕.๔.๑.๓ สามารถปรับแก้ส่วนประกอบของผังกราฟ ดังต่อไปนี้ Title, Grid Lines, Axes, Labels, Annotations, Legend, Fonts, Colors & Backgrounds, Point style, Line style, Smoothing & Rounding, Time series, Retina Support
 - ๕.๕.๔.๒ รองรับการเชื่อมต่อการตรวจสอบตัวตน (Authentication) ได้แก่ OpenID, LDAP, OAuth เป็นต้น
 - ๕.๕.๔.๓ รองรับการแสดงผลข้อความภาษาไทยได้
 - ๕.๕.๔.๔ สามารถทำงานบน Docker Container ได้
 - ๕.๕.๔.๕ ซอฟต์แวร์ที่นำเสนอและที่มีการพัฒนาขยายความสามารถแล้วต้องสามารถใช้งานได้ตลอดไป
- ๕.๕.๕ ซอฟต์แวร์ส่วนการแปลงไฟล์ข้อมูล มีคุณสมบัติ ดังนี้
- ๕.๕.๕.๑ สามารถแปลงไฟล์ข้อมูล PDF (Searchable) เป็น Excel ไฟล์ และ CSV ได้ และ ข้อมูลที่แปลงมีความถูกต้องทั้งภาษาไทยและภาษาอังกฤษ
 - ๕.๕.๕.๒ มี API รองรับการเรียกใช้ในการแปลงไฟล์
 - ๕.๕.๕.๓ มีลิขสิทธิ์การใช้งานถูกต้องตามกฎหมาย และ ต้องมีสิทธิการใช้งานตลอดไป ไม่มีหมดอายุการใช้งาน
- ๕.๕.๖ ซอฟต์แวร์ Robotic Process Automation (RPA) ส่วนการจัดการและควบคุม มีคุณสมบัติ ดังนี้

๕.๕.๖.๑ ต้องสามารถ...

- ๕.๕.๖.๑ ต้องสามารถทำงานบน Virtual Machine (VM) ได้
 - ๕.๕.๖.๒ ต้องสามารถทำงานบนระบบปฏิบัติการ Windows Server 2016 หรือใหม่กว่าได้
 - ๕.๕.๖.๓ รองรับการทำงานและสามารถติดตั้งระบบบนบริการบนคลาวด์ (Cloud Base Services)
 - ๕.๕.๖.๔ สามารถสร้าง แก๊ซสิทท์ และลบผู้ใช้งาน (User) ผ่านหน้าต่าง GUI ได้
 - ๕.๕.๖.๕ สามารถ สร้าง (Create) และ ตั้งค่าการทำงาน (Configuration) ของหุ่นยนต์ (Robot)
 - ๕.๕.๖.๖ สามารถควบคุมหุ่นยนต์ (Robot) จากส่วนกลาง และ ตั้งเวลาล่วงหน้า (schedule-based trigger) และการทำงานแบบไม่ตั้งเวลา (non-schedule Based trigger)
 - ๕.๕.๖.๗ สามารถควบคุมการทำงานของ หุ่นยนต์ (Robot) ได้พร้อมกันไม่น้อยกว่า ๖ หุ่นยนต์ (Robot)
 - ๕.๕.๖.๘ มีโมดูลที่สามารถสั่งการให้งานที่สร้างขึ้น ทำงาน หยุดทำงาน ตามวัน เวลา ช่วงเวลา และตาม Trigger เหตุการณ์ที่ตั้งค่าไว้ได้
 - ๕.๕.๖.๙ มีโมดูลที่สามารถ ติดตั้ง เพิ่ม ลด จัดการ ตั้งค่าการใช้งาน แจกจ่ายงาน ติดตามการทำงาน และ หยุดการทำงานของงานของหุ่นยนต์ (Robot)
 - ๕.๕.๖.๑๐ มี GUI ของโมดูล ส่วนควบคุมตารางเวลาการทำงาน และส่วนแสดงข้อมูล องค์กรรวมของระบบ (Dashboard)
 - ๕.๕.๖.๑๑ สามารถตรวจสอบสถานการณ์ทำงานของกระบวนการอัตโนมัติได้ ผ่านช่องทาง LINE Application ได้
 - ๕.๕.๖.๑๒ มีการจัดเก็บ Log บันทึกการ เรียกใช้งาน รวมถึง ผลจากการใช้งาน ทูกรอบ
 - ๕.๕.๖.๑๓ มี Dashboard แสดงภาพรวมการทำงานของ Robot ที่อยู่ภายใต้การควบคุม
 - ๕.๕.๖.๑๔ สามารถจัดการเพิ่ม หรือลดข้อมูลวันหยุดเข้าระบบได้ ด้วยการจัดการผ่าน GUI และอีพ็ลโหลดไฟล์
 - ๕.๕.๖.๑๕ สามารถรองรับการแสดงผลปฏิทินในรูปแบบภาษาไทย เดือนภาษาไทย และปีพุทธศักราชได้
 - ๕.๕.๖.๑๖ มีลิขสิทธิ์การใช้งานถูกต้องตามกฎหมาย และ ต้องมีสิทธิการใช้งานตลอดไป ไม่มีหมดอายุการใช้งาน
- ๕.๕.๗ ซอฟต์แวร์ Robotic Process Automation (RPA) ส่วนการออกแบบการทำงาน มีคุณสมบัติ ดังนี้
- ๕.๕.๗.๑ สามารถทำงานบนระบบ Virtual Machine (VM) หรือ Virtual Desktop Infrastructure (VDI) ได้
 - ๕.๕.๗.๒ สามารถทำงานบนระบบปฏิบัติการ Windows Server 2016 หรือใหม่กว่าได้
 - ๕.๕.๗.๓ สามารถทำงานบนระบบปฏิบัติการ Windows 10 หรือใหม่กว่าได้
 - ๕.๕.๗.๔ สามารถพัฒนาการทำงานกับ Window Desktop ให้เป็นกระบวนการทำงาน อัตโนมัติได้

๕.๕.๗.๕ สามารถ...

- ๕.๕.๗.๕ สามารถพัฒนาการทำงานกับ Web Browser ให้เป็นกระบวนการอัตโนมัติ ได้แก่ Internet Explorer 11, Google Chrome, Microsoft Edge, Mozilla Firefox ได้เป็นอย่างดี
 - ๕.๕.๗.๖ สามารถทำงานกับ Web Application และ Client Server Application และ Command Line เช่นเปิดใช้งาน (Interact) รวมถึง กดเลือกเมนูต่างๆ และกรอกข้อมูลลงได้ เป็นต้น
 - ๕.๕.๗.๗ สามารถพัฒนาการทำงานที่เชื่อมต่อกับ API/Web Service ให้เป็นกระบวนการอัตโนมัติได้
 - ๕.๕.๗.๘ สามารถพัฒนาการทำงานที่เชื่อมต่อกับ Database ให้เป็นกระบวนการอัตโนมัติได้
 - ๕.๕.๗.๙ สามารถพัฒนาการทำงานกับ Email ให้เป็นกระบวนการอัตโนมัติได้
 - ๕.๕.๗.๑๐ สามารถพัฒนาการทำงานที่รองรับการทำงานผ่าน Remote Desktop ให้เป็นกระบวนการอัตโนมัติได้
 - ๕.๕.๗.๑๑ สามารถรับข้อมูลเข้าได้หลายรูปแบบ เช่น รูปแบบที่เป็น Text, CSV, XML, PDF, Excel, Word, Email, Image เป็นต้น
 - ๕.๕.๗.๑๒ สามารถรับข้อมูลเข้าได้หลายรูปแบบ ทั้ง Structured Data และ Semi-Structured Data
 - ๕.๕.๗.๑๓ สามารถรับหรือจำลองการรับข้อมูลได้อย่างน้อยดังต่อไปนี้ เช่น Keyboard, Mouse, Text input
 - ๕.๕.๗.๑๔ สามารถทำการคัดลอกหรือย้าย โฟลเดอร์หรือเอกสารที่เกี่ยวข้องได้
 - ๕.๕.๗.๑๕ สามารถทำการอ่านเว็บไซต์เพื่อทำ Web Scraping ได้
 - ๕.๕.๗.๑๖ สามารถพัฒนาการทำงานแบบมีขั้นตอน มีเงื่อนไข การตัดสินใจ การคำนวณ การสร้างทางเลือก การจัดลำดับ ให้เป็นกระบวนการอัตโนมัติได้
 - ๕.๕.๗.๑๗ สามารถจัดการ Business Exception และ Application Exception ในกระบวนการอัตโนมัติได้
 - ๕.๕.๗.๑๘ สามารถสร้างผลลัพธ์การทำงานของกระบวนการอัตโนมัติได้หลายรูปแบบ เช่น Email, Microsoft Office Files, PDF เป็นต้น
 - ๕.๕.๗.๑๙ รองรับกระบวนการทำงานที่มีข้อมูลเป็นภาษาไทยเป็นส่วนใหญ่หรือทั้งหมด
 - ๕.๕.๗.๒๐ รองรับการออกแบบกระบวนการงานของหุ่นยนต์ ได้พร้อมกันไม่น้อยกว่า ๒ ผู้ใช้งาน
 - ๕.๕.๗.๒๑ มีลิขสิทธิ์การใช้งานถูกต้องตามกฎหมาย และ ต้องมีสิทธิการใช้งานตลอดไป ไม่มีหมดอายุการใช้งาน
- ๕.๕.๘ ซอฟต์แวร์ Robotic Process Automation (RPA) ส่วนการทำงาน มีคุณสมบัติ ดังนี้
- ๕.๕.๘.๑ สามารถทำงานบนระบบ Virtual Machine (VM) หรือ Virtual Desktop Infrastructure (VDI) ได้

๕.๕.๘.๒ สามารถ...

- ๕.๕.๘.๒ สามารถทำงานบนระบบปฏิบัติการ Windows Server 2016 หรือสูงกว่าได้
- ๕.๕.๘.๓ สามารถทำงานบนระบบปฏิบัติการ Windows 10 หรือสูงกว่าได้
- ๕.๕.๘.๔ สามารถทำงานกระบวนการอัตโนมัติที่ถูกสั่งการตามความต้องการ (Attended Mode) ได้
- ๕.๕.๘.๕ สามารถทำงานกระบวนการอัตโนมัติที่ถูกสั่งการทำงานตามระยะเวลาและเงื่อนไขต่างๆ ตามที่กำหนด (Schedule/trigger) โดยอัตโนมัติ (Unattended Mode) ได้
- ๕.๕.๘.๖ สามารถกำหนดเงื่อนไขในการทำงาน เช่น กำหนดช่วงเวลาในการสั่งงานให้ระบบทำงานได้
- ๕.๕.๘.๗ สามารถทำงานร่วมกับโปรแกรมประยุกต์อื่นๆ ได้แก่ Microsoft Office, Web browser หรือ โปรแกรมสำเร็จรูปประเภทอื่นได้
- ๕.๕.๘.๘ สามารถทำงานตามขั้นตอนที่ซอฟต์แวร์ Robotic Process Automation (RPA) ส่วนการออกแบบการทำงานได้กำหนดไว้ได้อย่างถูกต้อง
- ๕.๕.๘.๙ สามารถรับรู้สถานการณ์ทำงานของกระบวนการอัตโนมัติได้และรอให้การทำงานเรียบร้อยแล้วจึงจะทำงานต่อ
- ๕.๕.๘.๑๐ สามารถตรวจสอบสถานการณ์ทำงานของกระบวนการอัตโนมัติผ่านช่องทาง LINE Application ได้
- ๕.๕.๘.๑๑ สามารถติดตามการทำงาน และบริหารจัดการระบบผ่าน LINE Application ได้
- ๕.๕.๘.๑๒ หุ่นยนต์(Robot) หลายหุ่นยนต์ช่วยกันทำงานในกระบวนการอัตโนมัติเดียวกัน ในเวลาเดียวกันได้
- ๕.๕.๘.๑๓ หุ่นยนต์(Robot) แต่ละหุ่นยนต์ทำงานหลายกระบวนการอัตโนมัติในเวลาต่างกัน
- ๕.๕.๘.๑๔ มีสิทธิ์การใช้งานหุ่นยนต์(Robot) ให้ทำงานได้พร้อมกันไม่น้อยกว่า ๖ หุ่นยนต์ (Robot)
- ๕.๕.๘.๑๕ มีสิทธิ์การใช้งานถูกต้องตามกฎหมาย และ ต้องมีสิทธิ์การใช้งานตลอดไป ไม่มีหมดอายุการใช้งาน

๕.๖ ข้อกำหนดระบบงานโปรแกรมประยุกต์

- ๕.๖.๑ ระบบบริการแปลงข้อมูล โดยระบบต้องมีคุณสมบัติ ดังนี้
 - ๕.๖.๑.๑ สามารถทำงานบนโปรแกรม Web Browser
 - ๕.๖.๑.๒ สามารถรองรับการใช้งานของผู้ใช้งานพร้อมกันได้ไม่น้อยกว่า ๒๕ ผู้ใช้งาน
 - ๕.๖.๑.๓ มีเว็บเพจให้ผู้ใช้งานทำการลงทะเบียนขอใช้งาน
 - ๕.๖.๑.๔ มีหน้าเว็บเพจรองรับการใช้งานของผู้ใช้งาน ดังนี้
 - ๕.๖.๑.๔.๑ สามารถระบุชื่อไฟล์ PDF ที่จะทำการแปลงได้
 - ๕.๖.๑.๔.๒ สามารถระบุประเภทของไฟล์ปลายทาง เป็น Excel หรือ CSV
 - ๕.๖.๑.๔.๓ สามารถบันทึกไฟล์ข้อมูลที่ได้จากการแปลงเก็บที่เครื่องคอมพิวเตอร์ของผู้ใช้

๕.๖.๑.๕ สามารถ...

- ๕.๖.๑.๕ สามารถแปลงไฟล์ PDF ผ่านทาง API
 - ๕.๖.๑.๖ สามารถเก็บ Log การใช้งานของผู้ใช้
 - ๕.๖.๑.๗ สามารถตรวจสอบสิทธิ์การใช้งานของผู้ใช้กับระบบตรวจสอบตัวตน
 - ๕.๖.๑.๘ สามารถแปลงไฟล์ข้อมูลภาษาไทยได้อย่างถูกต้อง ไม่น้อยกว่าร้อยละ ๙๐
- ๕.๖.๒ ระบบบริการแสดงกราฟจากข้อมูล โดยระบบต้องมีคุณสมบัติ ดังนี้
- ๕.๖.๒.๑ สามารถทำงานบนโปรแกรม Web Browser
 - ๕.๖.๒.๒ สามารถรองรับการใช้งานของผู้ใช้งานพร้อมกันได้ไม่น้อยกว่า ๒๕ ผู้ใช้งาน
 - ๕.๖.๒.๓ มีเว็บเพจให้ผู้ใช้ทำการลงทะเบียนขอใช้งาน
 - ๕.๖.๒.๔ มีเว็บเพจอธิบายวิธีการเรียกใช้งานให้กับผู้ใช้งาน
 - ๕.๖.๒.๕ สามารถเก็บรายละเอียดการเรียกใช้งานของผู้ใช้
 - ๕.๖.๒.๖ สามารถแสดงรายงานการใช้งานของผู้ใช้ได้
 - ๕.๖.๒.๗ สามารถทำงานร่วมกับระบบจัดการผู้ใช้ตามข้อกำหนดข้อ ๕.๗
 - ๕.๖.๒.๘ สามารถตรวจสอบสิทธิ์การเรียกใช้งานและอนุญาตให้เฉพาะลูกข่ายที่ได้รับสิทธิ์การใช้งาน
 - ๕.๖.๒.๙ สามารถรองรับบริการตามรูปแบบ API ที่กำหนดให้เรียกใช้
 - ๕.๖.๒.๑๐ สามารถแสดงผลเป็นผังกราฟได้อย่างน้อย ดังนี้ Bar, Line, Radar, Pie, Doughnut, Polar, Scatter, Bubble, Radial gauge, Box & Violin, Sparklines, Progress bar, Mixed chart, QR codes, GraphViz และ Word Clouds ได้
- ๕.๖.๓ ระบบรวบรวมสถิติ โดยระบบต้องมีคุณสมบัติ ดังนี้
- ๕.๖.๓.๑ การกำหนดรูปแบบข้อกำหนดที่จำเป็นต้องใช้เป็นข้อมูลประกอบการทำงาน ตั้งแต่ต้นกระบวนการจนถึงปลายกระบวนการ
 - ๕.๖.๓.๒ สามารถทำงานบนโปรแกรม Web Browser
 - ๕.๖.๓.๓ สามารถควบคุมเมนูการใช้งานตามสิทธิ์ของผู้ใช้ที่กำหนดไว้
 - ๕.๖.๓.๔ สามารถนำเข้าข้อกำหนดในรูปแบบ Template เข้าสู่ระบบ
 - ๕.๖.๓.๕ สามารถรวบรวมข้อมูลตาราง ตามภาคผนวก ข ข้อ ๒ ตารางรายละเอียดรายการข้อมูล
 - ๕.๖.๓.๖ มีหน้าเว็บเพจรองรับการทำงานตามกระบวนการ ตามภาคผนวก ก ข้อ ๔.๓
 - ๕.๖.๓.๗ สามารถดึงคำอธิบายข้อมูลจากระบบบัญชีข้อมูล CKAN Open-D มาใช้งาน
 - ๕.๖.๓.๘ มีเว็บเพจในการรับการบันทึกข้อมูล ตามภาคผนวก ก ข้อ ๔.๒ และจัดเก็บลงฐานข้อมูล
 - ๕.๖.๓.๙ มีปุ่มช่วยเหลืออธิบายวิธีการบันทึกในทุกช่องการบันทึก
 - ๕.๖.๓.๑๐ สามารถแสดงแดชบอร์ด (Dashboard) แสดงการทำงานประจำวัน
 - ๕.๖.๓.๑๑ สามารถออกเป็นรายงานประกอบการใช้งาน ตามภาคผนวก ก ข้อ ๔.๕ และมี Filter เลือกตามการใช้งาน
 - ๕.๖.๓.๑๒ สามารถทำงานร่วมกับซอฟต์แวร์ Data Integration, Data Flow และ Data Pipeline ด้วย API ได้
- ๕.๖.๓.๑๓ สามารถ...

- ๕.๖.๓.๑๓ สามารถทำงานร่วมกับ SDMX Registry (เดิมที่มีอยู่) ด้วย API
- ๕.๖.๓.๑๔ สามารถขึ้นข้อกำหนดจากระบบ SDMX Registry (เดิมที่มีอยู่) เข้าสู่ระบบ ศูนย์กลางการแบ่งปันสถิติ (Statistics Sharing Hub) (เดิมที่มีอยู่)
- ๕.๖.๓.๑๕ สามารถขึ้นชุดข้อมูลที่มีโครงสร้างแบบ SDMX-CSV ขึ้นบนระบบศูนย์กลาง การแบ่งปันสถิติ (Statistics Sharing Hub) (เดิมที่มีอยู่)
- ๕.๖.๓.๑๖ สามารถทำงานร่วมกับระบบรวบรวมสถิติด้วย RPA

๕.๖.๔ ระบบรวบรวมสถิติด้วย RPA โดยระบบต้องมีคุณสมบัติ ดังนี้

- ๕.๖.๔.๑ เป็นระบบที่เกิดจากการวิเคราะห์ ออกแบบ Workflow ตามภาคผนวก ก ข้อ ๗.๑ เพื่อให้ หุ่นยนต์ (Robot) ทำงานร่วมกับระบบรวบรวมสถิติที่มี ลักษณะแบบซ้ำเติม ให้เป็นกระบวนการทำงานแบบอัตโนมัติ
- ๕.๖.๔.๒ สามารถทำงานร่วมกับ Windows Desktop และ Browser ได้
- ๕.๖.๔.๓ สามารถเข้าถึงและเรียกใช้ระบบรวบรวมสถิติทำงานได้ ดังนี้
 - ๕.๖.๔.๓.๑ สามารถตรวจสอบสิทธิการใช้งานของผู้ใช้งานได้
 - ๕.๖.๔.๓.๒ สามารถเลือกรายการชุดข้อมูลที่เป็นตามเงื่อนไขมาทำงาน ตามลำดับ
 - ๕.๖.๔.๓.๓ สามารถเลือก และจัดการไฟล์ โฟลเดอร์ ได้
 - ๕.๖.๔.๓.๔ สามารถอ่านข้อมูล คัดลอกข้อมูล เขียนข้อมูล โดยทำงาน ร่วมกับ ไฟล์และฐานข้อมูลได้
 - ๕.๖.๔.๓.๕ สามารถตรวจสอบความถูกต้องของข้อมูลตามเงื่อนไขที่กำหนดได้
 - ๕.๖.๔.๓.๖ สามารถแจ้งเตือนผลการทำงานผ่านทางบริการ Line Application ได้
- ๕.๖.๔.๔ สามารถนำ Template File ที่เป็นข้อกำหนดจากการวิเคราะห์ Matrix Sheet เข้าสู่ระบบบริการโครงสร้างคำอธิบายข้อมูล (TNSO Reference Metadata Registry)
- ๕.๖.๔.๕ สามารถนำ Template File ที่เป็นข้อกำหนดจากการวิเคราะห์ Matrix Sheet เข้าสู่ระบบศูนย์กลางการแบ่งปันสถิติ (Statistics Sharing Hub)

๕.๗ ข้อกำหนดระบบจัดการผู้ใช้ มีคุณสมบัติดังนี้

- ๕.๗.๑ ใช้ซอฟต์แวร์แบบเปิดตามเงื่อนไขของเฟรมเวิร์คและซอฟต์แวร์แบบเปิดข้อ ๕.๒.๙ มาใช้
- ๕.๗.๒ วิเคราะห์กลุ่มผู้ใช้และกำหนดหน้าที่ (Role) ของผู้ใช้เพื่อการตรวจสอบสิทธิการใช้งาน
- ๕.๗.๓ รองรับกับผู้ใช้งานระบบที่พัฒนาขึ้นประกอบด้วย ระบบแปลงข้อมูล ระบบบริการแสดง กราฟจากข้อมูล ระบบรวบรวมข้อมูลสถิติ และ ระบบรวบรวมข้อมูลสถิติด้วย RPA
- ๕.๗.๔ สามารถทำงานร่วมกับระบบบริการ API ด้านหลังที่พัฒนาขึ้นในระบบนี้ได้
- ๕.๗.๕ สามารถทำงานบนโปรแกรม Web Browser
- ๕.๗.๖ มีหน้าเว็บเพจรับสมัครการขอใช้บริการ
- ๕.๗.๗ มีหน้าเว็บเพจจัดการผู้ใช้

๕.๗.๘ มีหน้าเว็บ...

- ๕.๗.๘ มีหน้าเว็บเพจรองรับการดูประวัติการใช้งานของผู้ใช้ และค้นหาตามเงื่อนไขได้
- ๕.๗.๙ มีรายงานการใช้งานของผู้ใช้
 - ๕.๗.๑๐ สามารถแสดงแดชบอร์ด (Dashboard) ได้ ดังนี้
 - ๕.๗.๑๐.๑ จำนวนผู้ใช้งานทั้งหมดของแต่ละหน่วยงาน
 - ๕.๗.๑๐.๒ จำนวนผู้ใช้งานทั้งหมดของแต่ละประเภทผู้ใช้
 - ๕.๗.๑๐.๓ จำนวนผู้ใช้งานทั้งหมดที่ได้ทำการเข้าสู่ระบบ (Login) แล้ว และที่ยังไม่ได้ทำการเข้าสู่ระบบ (Login)
 - ๕.๗.๑๑ สามารถออกรายงานในรูปแบบไฟล์ PDF และ Excel ได้
 - ๕.๗.๑๒ สามารถแสดงและพิมพ์รายงานให้ผู้ใช้ได้ ดังนี้
 - ๕.๗.๑๒.๑ รายงานรายชื่อผู้ใช้งานในระบบจำแนกตามหน่วยงาน และประเภท
 - ๕.๗.๑๒.๒ รายงานรายชื่อผู้ใช้งานในระบบที่ยังไม่ได้ทำการเข้าสู่ระบบ (Login)
 - ๕.๗.๑๒.๓ รายงานรายชื่อทะเบียนผู้ใช้จากระบบจัดการตัวตนผู้ใช้ (Identity Management)
- ๕.๘ ข้อกำหนด API มีคุณสมบัติดังนี้
 - ๕.๘.๑ มีการออกแบบ API เป็น Name Space ตามกลุ่มของระบบที่พัฒนาและกลุ่มฟังก์ชัน
 - ๕.๘.๒ มีบริการ API รองรับการใช้ข้อมูลที่จัดเก็บในฐานข้อมูลและสอดคล้องกับทะเบียนชุดข้อมูลต่าง ๆ
 - ๕.๘.๓ มีบริการ API รองรับการใช้ข้อมูลตามรูปแบบรายงานที่กำหนดตามภาคผนวก ก ข้อ ๔.๕
 - ๕.๘.๔ มีการจัดทำรายละเอียดการเรียกใช้งานตามแบบ Swagger UI
- ๕.๙ ข้อกำหนดระบบฐานข้อมูล มีคุณสมบัติดังนี้
 - ๕.๙.๑ ใช้ซอฟต์แวร์แบบเปิดตามเงื่อนไขของเฟรมเวิร์กและซอฟต์แวร์แบบเปิดข้อ ๔.๔ มาใช้เป็นระบบฐานข้อมูลโดยพิจารณาถึงลักษณะข้อมูลเป็นแบบมีโครงสร้างหรือไม่มีโครงสร้างประกอบด้วย
 - ๕.๙.๒ การจัดทำฐานข้อมูลให้ดำเนินการใน ๓ ขั้นตอน ดังนี้
 - ๕.๙.๒.๑ การออกแบบในระดับกรอบแนวคิดของเรื่อง (Business Conceptual)
 - ๕.๙.๒.๒ การออกแบบในระดับตรรก (Logical)
 - ๕.๙.๒.๓ การออกแบบในระดับกายภาพ (Physical)
 - ๕.๙.๓ จัดทำฐานข้อมูลรองรับการเก็บข้อมูล และปรับปรุงข้อมูล ตามภาคผนวก ก ข้อ ๓
- ๕.๑๐ ข้อกำหนดการออกแบบแบบโครงสร้างชุดข้อมูล มีคุณสมบัติ ดังนี้
 - ๕.๑๐.๑ การออกแบบ SDMX Information Model เพื่อวิเคราะห์ความสัมพันธ์ของกลุ่มข้อมูล (Dataset) ด้วยเครื่องมือ Matrix Sheet (Format Excel File) ภาคผนวก ข ข้อ ๒ ตารางรายละเอียดรายการข้อมูล
 - ๕.๑๐.๒ ซึ่งแต่ละชุดข้อมูลประกอบด้วย Sheet อย่างน้อยดังนี้
 - ๕.๑๐.๒.๑ Sheet Matrix แสดง Concept และ Role of Concept
 - ๕.๑๐.๒.๒ Sheet Concept Scheme แสดง List of Concept
 - ๕.๑๐.๒.๓ Sheet...

- ๕.๑๐.๒.๓ Sheet Data Structure Definition (DSD)
- ๕.๑๐.๒.๔ Sheet Dataflow
- ๕.๑๐.๒.๕ Sheet Code list ซึ่งแสดง Code ตามจำนวน Codelist ที่ใช้งานใน Sheet Matrix โดยแสดง ๑ Sheet ต่อ ๑ Codelist
- ๕.๑๐.๓ นำผลการวิเคราะห์จาก Matrix Sheet จัดทำเป็น Template File ของ Codelist, Concept Scheme, Data Structure, Data Flow ตามข้อกำหนดใน SDMX
- ๕.๑๐.๔ การตรวจสอบความครบถ้วน Template File
- ๕.๑๑ ข้อกำหนดการขึ้นข้อกำหนดโครงสร้างชุดข้อมูล มีคุณสมบัติ ดังนี้
 - ๕.๑๑.๑ นำข้อกำหนด SDMX Information Model ขึ้นสู่ระบบ TNSO Reference Metadata Registry ที่มีอยู่
 - ๕.๑๑.๒ นำข้อกำหนด SDMX Information Model ขึ้นสู่ระบบศูนย์กลางการแบ่งปันสถิติ (Statistics Sharing Hub) ที่มีอยู่
- ๕.๑๒ ข้อกำหนดความมั่นคงปลอดภัยโปรแกรมประยุกต์
 - ๕.๑๒.๑ โปรแกรมประยุกต์ต้องเรียกใช้ด้วยโปรโตคอลเข้ารหัสแบบ https (Hypertext Transfer Protocol Secure)
 - ๕.๑๒.๒ ผู้รับจ้างต้องใช้หลัก OWASP TOP 10 มาประกอบใช้ในการเขียนชุดคำสั่งเพื่อสร้างความมั่นคงปลอดภัยของโปรแกรมประยุกต์ที่พัฒนาขึ้น ดังนี้ ๑) Injection (SQL Queries) ๒) Broken Authentication ๓) Broken Access Control ๔) Cross Site Scripting (XSS) และ ๕) Security misconfigurations
 - ๕.๑๒.๓ ผู้รับจ้างต้องตรวจสอบความมั่นคงปลอดภัยของระบบงานและโปรแกรมประยุกต์และปิดช่องโหว่ของระบบงานและโปรแกรมประยุกต์ที่พัฒนาขึ้นทุกระบบ
- ๕.๑๓ ข้อกำหนดการจัดทำคู่มือ
 - ๕.๑๓.๑ จะต้องส่งมอบในรูปแบบ WORD และ PDF
 - ๕.๑๓.๒ คู่มือสำหรับผู้ดูแลระบบ ประกอบด้วย
 - ๕.๑๓.๒.๑ คู่มือรายละเอียดการตั้งค่าและการติดตั้งระบบบริการแปลงข้อมูล
 - ๕.๑๓.๒.๒ คู่มือรายละเอียดการตั้งค่าและการติดตั้งระบบบริการแสดงกราฟจากข้อมูล
 - ๕.๑๓.๒.๓ คู่มือรายละเอียดการตั้งค่าและการติดตั้งระบบรวบรวมสถิติ
 - ๕.๑๓.๒.๔ คู่มือรายละเอียดการตั้งค่าและการติดตั้งระบบรวบรวมสถิติด้วย RPA
 - ๕.๑๓.๓ คู่มือสำหรับผู้ใช้งาน ประกอบด้วย
 - ๕.๑๓.๓.๑ คู่มือการใช้งานระบบบริการแปลงข้อมูล
 - ๕.๑๓.๓.๒ คู่มือการใช้งานระบบบริการแสดงกราฟจากข้อมูล
 - ๕.๑๓.๓.๓ คู่มือการใช้งานระบบรวบรวมสถิติ
 - ๕.๑๓.๓.๔ คู่มือการใช้งานระบบรวบรวมสถิติด้วย RPA

๕.๑๔ ข้อกำหนด...

๕.๑๔ ข้อกำหนดการจัดการจัดหาบริการไลน์แจ้งเตือน (Line Notification)

๕.๑๔.๑ สามารถทำการแจ้งเตือนไปยังกลุ่มผู้ใช้งานบริการไลน์เมื่อเกิดเหตุการณ์ หรือเงื่อนไขตามที่กำหนด

๕.๑๔.๒ สามารถทำการแจ้งเตือนไปยังกลุ่มผู้ใช้งานบริการไลน์ เมื่อมีกิจกรรมการทำงานเกิดขึ้น

๕.๑๕ ข้อกำหนดงานติดตั้งระบบงาน

๕.๑๕.๑ ระบบงานที่พัฒนาทั้ง ๔ ระบบ ประกอบด้วย ๑) ระบบบริการแปลงข้อมูล ๒) ระบบบริการแสดงกราฟจากข้อมูล ๓) ระบบรวบรวมสถิติ และ ๔) ระบบรวบรวมสถิติด้วย RPA ต้องมีการทดสอบการตอบสนองต่อการใช้งานและการปรับแต่งประสิทธิภาพการใช้งาน

๖. หลักเกณฑ์และสิทธิในการพิจารณา

สำนักงานสถิติแห่งชาติจะพิจารณาตัดสินโดยใช้เกณฑ์ราคาประกอบเกณฑ์อื่น โดยพิจารณาให้คะแนนตามเกณฑ์และน้ำหนักที่กำหนด ดังต่อไปนี้

๖.๑ การคัดเลือกผู้ชนะ

สำนักงานสถิติแห่งชาติขอสงวนสิทธิในการพิจารณาคัดเลือกผู้ยื่นข้อเสนอ ดังนี้

๖.๑.๑ สำนักงานสถิติแห่งชาติจะพิจารณาผู้ยื่นข้อเสนอที่ผ่านคุณสมบัติของผู้เสนอราคา ตามข้อ ๓ และผ่านรายละเอียดคุณลักษณะเฉพาะ ตามข้อ ๕ โดยผู้ยื่นข้อเสนอต้องจัดทำตารางข้อเสนอรายละเอียดคุณลักษณะเฉพาะทุกหัวข้อย่อย ตามข้อ ๕ ตามตารางข้อเสนอด้านล่างนี้ และสำนักงานสถิติแห่งชาติถือว่าเป็นสาระสำคัญ ได้แก่ การยื่นข้อเสนอไม่ครบถ้วนตามรายการในคุณลักษณะเฉพาะที่กำหนด ในข้อ ๕ เว้นแต่ เป็นการผิดพลาดเพียงเล็กน้อย และไม่ผิดความหมาย เช่น การสะกดคำผิด การสลับเลขหัวข้อ

ลำดับที่	รายละเอียดที่สำนักงานสถิติแห่งชาติกำหนด	รายละเอียดคุณลักษณะเฉพาะที่ผู้ยื่นข้อเสนอเสนอ	เอกสารอ้างอิง (ระบุเลขหน้าพร้อมบรรทัดที่อ้างอิงได้ (ถ้ามี))	หมายเหตุ
หัวข้อตามประกาศ	คุณลักษณะเฉพาะที่กำหนด			

หมายเหตุ : ๑. สำหรับข้อ ๕.๔.๑ และ ๕.๔.๒ ให้ผู้ยื่นข้อเสนอ แนบเอกสารอ้างอิงประกอบในวันยื่นข้อเสนอ
 ๒. สำหรับข้อ ๕.๕.๕ ข้อ ๕.๕.๖ ข้อ ๕.๕.๗ และ ข้อ ๕.๕.๘ ให้ผู้ยื่นข้อเสนอ แนบเอกสารอ้างอิงประกอบในวันยื่นข้อเสนอ
 ๓. สำหรับข้อ ๕.๓.๑ ให้ผู้ยื่นข้อเสนอ แสดงรายละเอียดบุคลากรในโครงการฯ โดยต้องเสนอรายชื่อ พร้อมตำแหน่ง โดยในแต่ละตำแหน่งต้องมีบุคลากรไม่ซ้ำกัน และมีจำนวนบุคลากรครบทุกตำแหน่ง

๖.๑.๒ สำนักงานสถิติแห่งชาติจะพิจารณาให้คะแนนผู้ยื่นข้อเสนอที่ผ่านข้อ ๖.๑.๑ แล้ว โดยใช้เกณฑ์ราคาประกอบเกณฑ์อื่น คือ เกณฑ์ข้อเสนอด้านเทคนิค ซึ่งกำหนดน้ำหนักคะแนนเป็น ๘๐ คะแนน และน้ำหนักคะแนนข้อเสนอด้านราคา เป็น ๒๐ คะแนน มีคะแนนเต็มรวมเป็น ๑๐๐ คะแนน

๖.๑.๓ สำนักงาน...

๖.๑.๓ สำนักงานสถิติแห่งชาติจะพิจารณาข้อเสนอด้านเทคนิค โดยให้คะแนนด้านเทคนิค (คะแนนเต็ม ๘๐ คะแนน) ตามหลักเกณฑ์การให้คะแนน ดังนี้

ข้อเสนอด้านเทคนิค	คะแนน	หลักเกณฑ์การให้คะแนน
๑. ความสามารถในการออกแบบ Use case diagram ระดับ System boundary ของระบบ	๒๔	๑. ความสามารถในการออกแบบ Use case diagram ระดับ System boundary ของระบบรวบรวมสถิติ (๖ คะแนน) ๒. ความสามารถในการออกแบบ Use case diagram ระดับ System boundary ของระบบรวบรวมสถิติด้วย RPA (๖ คะแนน) ๓. ความสามารถในการออกแบบ Use case diagram ระดับ System boundary ของระบบบริการแสดงกราฟจากข้อมูล (๖ คะแนน) ๔. ความสามารถในการออกแบบ Use case diagram ระดับ System boundary ของระบบบริการแปลงข้อมูล (๖ คะแนน)
๒. ผลงานการพัฒนาารบบ	๑๕	๑. เสนอจำนวน ๓ โครงการ (โครงการละ ๕ คะแนน)
๓. การบริหารโครงการ	๑๕	๑. แผนการดำเนินการโครงการที่สอดคล้องกับระยะเวลาการดำเนินงานของโครงการ (๕ คะแนน) ๒. บุคลากรที่เข้าร่วมดำเนินงาน (๕ คะแนน) ๓. แนวทางการติดตามการดำเนินงานโครงการและการประสานงานกับสำนักงานสถิติแห่งชาติ (๕ คะแนน)
๔. ความมั่นคงปลอดภัยด้านสารสนเทศ โปรแกรมประยุกต์	๑๖	๑. การนำมามาตรฐาน OWASP TOP 10 มาใช้ (๑๐ คะแนน) ประกอบด้วย ๑.๑. Injection (SQL Queries) ๑.๒. Broken Authentication ๑.๓. Broken Access Control ๑.๔. Cross Site Scripting (XSS) และ ๑.๕. Security misconfigurations ๒. วิธีการตรวจสอบช่องโหว่และการปิดช่องโหว่ของโปรแกรมประยุกต์ที่พัฒนาขึ้น (๖ คะแนน)

๕. การบริหาร...

ข้อเสนอด้านเทคนิค	คะแนน	หลักเกณฑ์การให้คะแนน
๕. การบริหารจัดการความเสี่ยงในการดำเนินการ	๑๐	๑. การบริหารจัดการความเสี่ยงประกอบด้วย ๑.๑ ด้านการพัฒนาระบบ ประเด็นวิธีเก็บความต้องการที่ไม่ครบถ้วน (๔ คะแนน) ๑.๒ ด้านบุคลากร ประเด็นหากมีการเปลี่ยนแปลงบุคลากรที่มอบหมาย (๓ คะแนน) ๑.๓ ด้านเวลา ประเด็นการกำกับงานให้ เป็นไปตามแผน (๓ คะแนน)

ผู้ยื่นข้อเสนอจัดเตรียมเอกสารข้อเสนอด้านเทคนิคเพื่อประกอบการพิจารณาตามเกณฑ์การคิดคะแนน ดังนี้

๖.๑.๓.๑ ความสามารถในการออกแบบ Use case diagram ระดับ System boundary ของระบบ (๒๔ คะแนน)

๖.๑.๓.๑.๑ เอกสารข้อเสนอด้านเทคนิคในการออกแบบ Use case diagram ระดับ System boundary ของระบบ ต้องมีสาระสำคัญ ดังนี้

๖.๑.๓.๑.๑.๑ จัดทำแผนภาพ Use case diagram ระดับ System boundary พร้อมทั้งเขียนคำอธิบายแผนภาพ แยกเป็นรายระบบ จำนวน ๔ ระบบ ประกอบด้วย

- ๑) ระบบรวบรวมสถิติ
- ๒) ระบบรวบรวมสถิติ ด้วย RPA
- ๓) ระบบบริการแปลงข้อมูล
- ๔) ระบบบริการแสดงกราฟจากข้อมูล

๖.๑.๓.๑.๑.๒ เกณฑ์การคิดคะแนนความสามารถในการออกแบบ Use case diagram ระดับ System boundary ของระบบ ดังนี้

เกณฑ์การคิดคะแนน	คะแนน			
	ระบบรวบรวมสถิติ (๖ คะแนน)	ระบบรวบรวมสถิติ ด้วย RPA (๖ คะแนน)	ระบบบริการแปลงข้อมูล (๖ คะแนน)	ระบบบริการแสดงกราฟจากข้อมูล (๖ คะแนน)
๑. ไม่มีเอกสารระบุข้อเสนอการออกแบบ Use case diagram ระดับ System boundary และเขียนคำอธิบายแผนภาพของระบบ	๐ คะแนน	๐ คะแนน	๐ คะแนน	๐ คะแนน

๒. มีเอกสาร...

เกณฑ์การคิดคะแนน	คะแนน			
	ระบบรวบรวม สถิติ (๖ คะแนน)	ระบบรวบรวม สถิติ ด้วย RPA (๖ คะแนน)	ระบบบริการ แปลงข้อมูล (๖ คะแนน)	ระบบบริการแสดง กราฟจากข้อมูล (๖ คะแนน)
๒. มีเอกสารระบุข้อเสนอการออกแบบ Use case diagram ระดับ System boundary หรือเขียนคำอธิบายแผนภาพของระบบ ปรากฏเพียงอย่างใด อย่างหนึ่ง	๓ คะแนน	๓ คะแนน	๓ คะแนน	๓ คะแนน
๓. มีเอกสารระบุข้อเสนอการออกแบบ Use case diagram ระดับ System boundary และเขียนคำอธิบายแผนภาพของระบบ ครบถ้วน	๖ คะแนน	๖ คะแนน	๖ คะแนน	๖ คะแนน

วิธีการประเมินหรือการให้คะแนน พิจารณาเอกสารและให้คะแนนเป็นรายระบบ และรวมผลคะแนนทั้ง ๔ ระบบ

๖.๑.๓.๒ ผลงานการพัฒนาระบบ (๑๕ คะแนน)

๖.๑.๓.๒.๑ เอกสารข้อเสนอด้านเทคนิคผลงานการพัฒนาระบบ จำนวน ๓ ผลงาน โดยแต่ละผลงานต้องมีสาระสำคัญ ดังนี้

๑. การพัฒนาระบบรวบรวมข้อมูล
๒. การออกแบบคลังข้อมูล
๓. การพัฒนาระบบข้อมูลขนาดใหญ่ (Big Data)
๔. การจัดทำระบบ Robot Process Automation (RPA)
๕. การทำระบบบริการแบบ Web service

โดยต้องนำเสนออย่างน้อย ๓ โครงการ และเป็นผลงานย้อนหลังไม่เกิน ๑๐ ปี นับจากวันที่ผลงานแล้วเสร็จจนถึงวันที่ยื่นข้อเสนอ โดยเอกสารผลงานแสดงเนื้อหาที่ตรงตามเงื่อนไขที่ระบุตามรายการ ดังนี้

- รายการที่ ๑ คำอธิบายเกี่ยวกับเฟรมเวิร์กที่ใช้ในการพัฒนา
- รายการที่ ๒ ปีที่ดำเนินการ และลักษณะโดยย่อของโครงการ
- รายการที่ ๓ ระบุหน่วยงานที่ดำเนินการ พร้อมรายละเอียดในการติดต่อ
- รายการที่ ๔ สำเนาหนังสือรับรองผลงาน หรือสำเนาสัญญาของโครงการที่ได้ดำเนินการแล้วเสร็จตามสัญญา กรณีที่สำเนาสัญญาของโครงการที่ได้ดำเนินการแล้วเสร็จตามสัญญาเป็นความลับไม่สามารถเปิดเผยได้ ให้สำเนาส่วนที่ระบุว่าเอกสารสัญญานั้นเป็นความลับ พร้อมทั้งระบุชื่อบุคคล ที่อยู่ และเบอร์โทรศัพท์ติดต่อของหน่วยงานที่เป็นคู่สัญญา ซึ่งจะ

ใช้พิจารณา...

ใช้พิจารณาประกอบในการตรวจสอบข้อเท็จจริง
 ทั้งนี้สำนักงานสถิติแห่งชาติขอสงวนสิทธิ์ในการ
 ตรวจสอบสำเนาหนังสือรับรองผลงาน หรือสำเนา
 สัญญาของโครงการที่ได้ดำเนินการแล้วเสร็จตาม
 สัญญาที่เสนอมาเพื่อประกอบการพิจารณา

๖.๑.๓.๒.๒ เกณฑ์การคิดคะแนน ผลงานการพัฒนาระบบของแต่ละโครงการ
 (๑๕ คะแนน) ดังนี้

เกณฑ์การคิดคะแนน	คะแนน		
	โครงการที่ ๑	โครงการที่ ๒	โครงการที่ ๓
๑. ไม่มีเอกสารผลงานการพัฒนาระบบ หรือ ไม่มี เนื้อหาที่ตรงตามสาระสำคัญที่ระบุในข้อ ๑ - ๕ หรือ เป็นผลงานย้อนหลังเกิน ๑๐ ปี	๐ คะแนน	๐ คะแนน	๐ คะแนน
๒. มีเอกสารแสดงผลงานการพัฒนาระบบ และมี เนื้อหาที่ตรงตามเงื่อนไขที่ระบุในรายการที่ ๑ - ๔ อย่างน้อย ๑ รายการ	๑ คะแนน	๑ คะแนน	๑ คะแนน
๓. มีเอกสารแสดงผลงานการพัฒนาระบบ และมี เนื้อหาที่ตรงตามเงื่อนไขที่ระบุในรายการที่ ๑ - ๔ อย่างน้อย ๒ รายการ	๒ คะแนน	๒ คะแนน	๒ คะแนน
๔. มีเอกสารแสดงผลงานการพัฒนาระบบ และมี เนื้อหาที่ตรงตามเงื่อนไขที่ระบุในรายการที่ ๑ - ๔ อย่างน้อย ๓ รายการ	๓ คะแนน	๓ คะแนน	๓ คะแนน
๕. มีเอกสารแสดงผลงานการพัฒนาระบบ และมี เนื้อหาที่ตรงตามเงื่อนไขที่ระบุในรายการที่ ๑ - ๔ ครบทุกรายการ	๕ คะแนน	๕ คะแนน	๕ คะแนน

วิธีการประเมินหรือการให้คะแนน พิจารณาเอกสารและให้คะแนนเป็นรายระบบ และรวมผลคะแนนทั้ง ๓ โครงการ

๖.๑.๓.๓ การบริหารโครงการ (๑๕ คะแนน)

๖.๑.๓.๓.๑ เอกสารข้อเสนอด้านเทคนิคการบริหารโครงการต้องมีสาระสำคัญ
 ดังนี้

๖.๑.๓.๓.๑.๑ แผนการดำเนินการโครงการที่สอดคล้องกับ
 ระยะเวลาการดำเนินงานของโครงการ กิจกรรมที่
 สำคัญและจำเป็น ประกอบด้วย

- ๑) การเก็บรวบรวมความต้องการ
- ๒) การวิเคราะห์ระบบ
- ๓) การออกแบบซอฟต์แวร์
- ๔) การเขียนชุดคำสั่ง

๕) การติดตั้ง...

(Handwritten signatures and initials)

- ๕) การติดตั้งและการส่งมอบ
- ๖.๑.๓.๓.๑.๒ รายละเอียดบุคลากรที่เข้าร่วมการดำเนินงานในโครงการเป็นรายบุคคล ประกอบด้วย
 - ๑) ชื่อ-สกุล
 - ๒) หน้าที่ที่ได้รับมอบหมายภายในโครงการ
 - ๓) ประสบการณ์ในการทำงาน
- ๖.๑.๓.๓.๑.๓ แนวทางการติดตามความก้าวหน้าการดำเนินงานโครงการ และการประสานงานกับสำนักงานสถิติแห่งชาติ
- ๖.๑.๓.๓.๒ เกณฑ์การคิดคะแนน การบริหารโครงการ (๑๕ คะแนน) ดังนี้
 - ๖.๑.๓.๓.๒.๑ แผนการดำเนินการโครงการที่สอดคล้องกับระยะเวลาการดำเนินงานของโครงการ กิจกรรมที่สำคัญและจำเป็น (๕ คะแนน)

เกณฑ์การคิดคะแนน	คะแนนที่ได้
๑. ไม่มีเอกสารแผนการดำเนินการโครงการที่สอดคล้องกับระยะเวลาการดำเนินงานของโครงการ กิจกรรมที่สำคัญและจำเป็น	๐ คะแนน
๒. มีเอกสารแผนการดำเนินการโครงการที่สอดคล้องกับระยะเวลาการดำเนินงานของโครงการ กิจกรรมที่สำคัญและจำเป็น แต่เนื้อหาภายใน ตามข้อ ๖.๑.๓.๓.๑.๑ ปรากฏเพียง ๑ ข้อ	๑ คะแนน
๓. มีเอกสารแผนการดำเนินการโครงการที่สอดคล้องกับระยะเวลาการดำเนินงานของโครงการ กิจกรรมที่สำคัญและจำเป็น แต่เนื้อหาภายใน ตามข้อ ๖.๑.๓.๓.๑.๑ ปรากฏเพียง ๒ ข้อ	๒ คะแนน
๔. มีเอกสารแผนการดำเนินการโครงการที่สอดคล้องกับระยะเวลาการดำเนินงานของโครงการ กิจกรรมที่สำคัญและจำเป็น แต่เนื้อหาภายใน ตามข้อ ๖.๑.๓.๓.๑.๑ ปรากฏเพียง ๓ ข้อ	๓ คะแนน
๕. มีเอกสารแผนการดำเนินการโครงการที่สอดคล้องกับระยะเวลาการดำเนินงานของโครงการ กิจกรรมที่สำคัญและจำเป็น แต่เนื้อหาภายใน ตามข้อ ๖.๑.๓.๓.๑.๑ ปรากฏเพียง ๔ ข้อ	๔ คะแนน
๖. มีเอกสารแผนการดำเนินการโครงการที่สอดคล้องกับระยะเวลาการดำเนินงานของโครงการ กิจกรรมที่สำคัญและจำเป็น และมีเนื้อหาภายในตามข้อ ๖.๑.๓.๓.๑.๑ ครบทั้ง ๕ ข้อ	๕ คะแนน

๖.๑.๓.๓.๒.๒ รายละเอียดบุคลากรที่เข้าร่วมการดำเนินงานใน
โครงการเป็นรายบุคคล (๕ คะแนน)

เกณฑ์การคิดคะแนน	คะแนนที่ได้
๑. ไม่มีเอกสารรายละเอียดบุคลากรที่เข้าร่วมการดำเนินงานในโครงการเป็นรายบุคคล	๐ คะแนน
๒. มีเอกสารรายละเอียดบุคลากรที่เข้าร่วมการดำเนินงานในโครงการเป็นรายบุคคล แต่เนื้อหาภายในตามข้อ ๖.๑.๓.๓.๑.๒ ไม่ครบ ๓ ข้อ ปรากฏเพียง ๑ ข้อ	๒ คะแนน
๓. มีเอกสารรายละเอียดบุคลากรที่เข้าร่วมการดำเนินงานในโครงการเป็นรายบุคคล แต่เนื้อหาภายในตามข้อ ๖.๑.๓.๓.๑.๒ ไม่ครบ ๓ ข้อ ปรากฏเพียง ๒ ข้อ	๓ คะแนน
๔. มีเอกสารรายละเอียดบุคลากรที่เข้าร่วมการดำเนินงานในโครงการเป็นรายบุคคล และมีเนื้อหาภายในตามข้อ ๖.๑.๓.๓.๑.๒ ครบทั้ง ๓ ข้อ	๕ คะแนน

๖.๑.๓.๓.๒.๓ แนวทางการติดตามความก้าวหน้าการดำเนินงาน
โครงการ และการประสานงานกับสำนักงานสถิติ
แห่งชาติ (๕ คะแนน)

เกณฑ์การคิดคะแนน	คะแนนที่ได้
๑. ไม่มีเอกสารแนวทางการติดตามความก้าวหน้าการดำเนินงานโครงการ และการประสานงานกับสำนักงานสถิติแห่งชาติ	๐ คะแนน
๒. มีเอกสารแนวทางการติดตามความก้าวหน้าการดำเนินงานโครงการ แต่ไม่ปรากฏเอกสารการประสานงานกับสำนักงานสถิติแห่งชาติ หรือ มีเอกสารการประสานงานกับสำนักงานสถิติแห่งชาติ แต่ไม่ปรากฏเอกสารแนวทางการติดตามความก้าวหน้าการดำเนินงานโครงการ	๓ คะแนน
๓. มีเอกสารแนวทางการติดตามความก้าวหน้าการดำเนินงานโครงการ และการประสานงานกับสำนักงานสถิติแห่งชาติ	๕ คะแนน

วิธีการประเมินหรือการให้คะแนน พิจารณาเอกสารและให้คะแนน โดยนำคะแนนที่ได้จากข้อ ๖.๑.๓.๓.๒.๑ - ๖.๑.๓.๓.๒.๓ มารวมเป็นคะแนนทั้งสิ้นของข้อเสนอด้านการบริหารโครงการ

๖.๑.๓.๔ ความมั่นคงปลอดภัยด้านสารสนเทศโปรแกรมประยุกต์ (๑๖ คะแนน)

๖.๑.๓.๔.๑ เอกสารข้อเสนอด้านเทคนิคความมั่นคงปลอดภัยด้านสารสนเทศโปรแกรมประยุกต์ต้องมีสาระสำคัญ ดังนี้

๖.๑.๓.๔.๑.๑ การนำมาตรฐาน OWASP TOP 10 ที่จำเป็นมาใช้ในการพัฒนาโปรแกรมประยุกต์เพื่อป้องกันการโจมตีจาก ผู้ประสงค์ร้าย ประกอบด้วย

๑) Injection...

- ๑) Injection (SQL Queries)
- ๒) Broken Authentication
- ๓) Broken Access Control
- ๔) Cross Site Scripting (XSS)
- ๕) Security misconfigurations

๖.๑.๓.๔.๑.๒ วิธีการตรวจสอบช่องโหว่และการปิดช่องโหว่ของโปรแกรมประยุกต์ที่พัฒนาขึ้น

- ๑) วิธีการตรวจสอบ
- ๒) วิธีการปิดช่องโหว่

๖.๑.๓.๔.๒ เกณฑ์การคิดคะแนน ความมั่นคงปลอดภัยด้านสารสนเทศโปรแกรมประยุกต์ (๑๖ คะแนน) ดังนี้

๖.๑.๓.๔.๒.๑ การนำมาตราฐาน OWASP TOP 10 ที่จำเป็นมาใช้ในการพัฒนาโปรแกรมประยุกต์ (๑๐ คะแนน)

เกณฑ์การคิดคะแนน	คะแนนที่ได้
๑. ไม่มีเอกสารความมั่นคงปลอดภัยด้านสารสนเทศโปรแกรมประยุกต์ หัวข้อ ๖.๑.๓.๔.๑.๑ การนำมาตราฐาน OWASP TOP 10 ที่จำเป็นมาใช้ในการพัฒนาโปรแกรมประยุกต์เพื่อป้องกันการโจมตีจากผู้ประสงค์ร้าย	๐ คะแนน
๒. มีเอกสารความมั่นคงปลอดภัยด้านสารสนเทศโปรแกรมประยุกต์ หัวข้อ ๖.๑.๓.๔.๑.๑ การนำมาตราฐาน OWASP TOP 10 ที่จำเป็นมาใช้ในการพัฒนาโปรแกรมประยุกต์เพื่อป้องกันการโจมตีจากผู้ประสงค์ร้าย แต่เนื้อหาภายใน ตามข้อ ๖.๑.๓.๔.๑.๑ ปรากฏเพียง ๑ ข้อ	๒ คะแนน
๓. มีเอกสารความมั่นคงปลอดภัยด้านสารสนเทศโปรแกรมประยุกต์ หัวข้อ ๖.๑.๓.๔.๑.๑ การนำมาตราฐาน OWASP TOP 10 ที่จำเป็นมาใช้ในการพัฒนาโปรแกรมประยุกต์เพื่อป้องกันการโจมตีจากผู้ประสงค์ร้าย แต่เนื้อหาภายใน ตามข้อ ๖.๑.๓.๔.๑.๑ ปรากฏเพียง ๒ ข้อ	๔ คะแนน
๔. มีเอกสารความมั่นคงปลอดภัยด้านสารสนเทศโปรแกรมประยุกต์ หัวข้อ ๖.๑.๓.๔.๑.๑ การนำมาตราฐาน OWASP TOP 10 ที่จำเป็นมาใช้ในการพัฒนาโปรแกรมประยุกต์เพื่อป้องกันการโจมตีจากผู้ประสงค์ร้าย แต่เนื้อหาภายใน ตามข้อ ๖.๑.๓.๔.๑.๑ ปรากฏเพียง ๓ ข้อ	๖ คะแนน
๕. มีเอกสารความมั่นคงปลอดภัยด้านสารสนเทศโปรแกรมประยุกต์ หัวข้อ ๖.๑.๓.๔.๑.๑ การนำมาตราฐาน OWASP TOP 10 ที่จำเป็นมาใช้ในการพัฒนาโปรแกรมประยุกต์เพื่อป้องกันการโจมตีจากผู้ประสงค์ร้าย แต่เนื้อหาภายใน ตามข้อ ๖.๑.๓.๔.๑.๑ ปรากฏเพียง ๔ ข้อ	๘ คะแนน

๖. มีเอกสาร...

เกณฑ์การคิดคะแนน	คะแนนที่ได้
๖. มีเอกสารความมั่นคงปลอดภัยด้านสารสนเทศโปรแกรมประยุกต์ ตามข้อ ๖.๑.๓.๔.๑.๑ การนำมาตราฐาน OWASP TOP 10 ที่จำเป็นมาใช้ในการพัฒนาโปรแกรมประยุกต์เพื่อป้องกันการโจมตีจากผู้ประสงค์ร้าย แต่เนื้อหาภายใน ตามข้อ ๖.๑.๓.๔.๑.๑ ปรากฏครบ ๕ ข้อ	๑๐ คะแนน

๖.๑.๓.๔.๒.๒ แนวทางและวิธีการตรวจสอบช่องโหว่ของโปรแกรมประยุกต์ที่พัฒนาขึ้น (๖ คะแนน)

เกณฑ์การคิดคะแนน	คะแนนที่ได้
๑. ไม่มีเอกสารความมั่นคงปลอดภัยด้านสารสนเทศโปรแกรมประยุกต์ ตามข้อ ๖.๑.๓.๔.๑.๒ วิธีการตรวจสอบช่องโหว่และการปิดช่องโหว่ของโปรแกรมประยุกต์ที่พัฒนาขึ้น	๐ คะแนน
๒. มีเอกสารความมั่นคงปลอดภัยด้านสารสนเทศโปรแกรมประยุกต์ ตามข้อ ๖.๑.๓.๔.๑.๒ วิธีการตรวจสอบช่องโหว่และการปิดช่องโหว่ของโปรแกรมประยุกต์ที่พัฒนาขึ้น แต่เนื้อหาภายในไม่ครบ ๒ ข้อ และไม่ปรากฏเนื้อหาวิธีการปิดช่องโหว่	๓ คะแนน
๓. มีเอกสารความมั่นคงปลอดภัยด้านสารสนเทศโปรแกรมประยุกต์ ตามข้อ ๖.๑.๓.๔.๑.๒ วิธีการตรวจสอบช่องโหว่และการปิดช่องโหว่ของโปรแกรมประยุกต์ที่พัฒนาขึ้น และมีเนื้อหาภายในครบทั้ง ๒ ข้อ	๖ คะแนน

วิธีการประเมินหรือการให้คะแนน พิจารณาเอกสารและให้คะแนน โดยนำคะแนนที่ได้จากข้อ ๖.๑.๓.๔.๒.๑ - ๖.๑.๓.๔.๒.๒ มารวมเป็นคะแนนทั้งสิ้นของข้อเสนอด้านเทคนิคความมั่นคงปลอดภัยด้านสารสนเทศโปรแกรมประยุกต์

๖.๑.๓.๕ การบริหารจัดการความเสี่ยง (๑๐ คะแนน)

๖.๑.๓.๕.๑ เอกสารข้อเสนอด้านเทคนิคการบริหารจัดการความเสี่ยงต้องมีสาระสำคัญ ดังนี้

๖.๑.๓.๕.๑.๑ ประเด็นความเสี่ยงและการจัดการความเสี่ยงที่จะเป็นปัญหา อุปสรรคในการดำเนินงานโครงการตามขอบเขต ดังต่อไปนี้

ประเด็นความเสี่ยง	การจัดการความเสี่ยง
๑. ด้านการพัฒนาระบบ ประเด็นวิธีเก็บความต้องการที่ไม่ครบถ้วน	ให้อธิบายแนวทางหรือขั้นตอนที่เป็นการจัดการความเสี่ยงที่จะเป็นปัญหาอุปสรรคในการดำเนินงานโครงการ เพื่อนำไปสู่การเก็บความต้องการที่ครบถ้วน
๒. ด้านบุคลากร ประเด็นหากมีการเปลี่ยนแปลงบุคลากรที่มอบหมาย	ให้อธิบายแนวทางหรือขั้นตอนที่เป็นการจัดการความเสี่ยงที่จะเป็นปัญหาอุปสรรคในการดำเนินงานโครงการ เพื่อนำไปสู่การแก้ไขปัญหาการเปลี่ยนแปลงบุคลากรที่มอบหมาย

๓. ด้านเวลา...

(Handwritten signatures and initials)

ประเด็นความเสี่ยง	การจัดการความเสี่ยง
๓. ด้านเวลา ประเด็นการกำกับงานให้เป็นไปตามแผน	ให้อธิบายแนวทางหรือขั้นตอนที่เป็นการจัดการความเสี่ยงที่จะเป็นปัญหาอุปสรรคในการดำเนินงานโครงการ เพื่อนำไปสู่การกำกับงานให้เป็นไปตามแผน

๖.๑.๓.๕.๒ เกณฑ์การคิดคะแนน การบริหารจัดการความเสี่ยง (๑๐ คะแนน) ดังนี้


๖.๑.๓.๕.๒.๑ ด้านการพัฒนาระบบ ประเด็นวิธีเก็บความต้องการที่ไม่ครบถ้วน (๔ คะแนน)

เกณฑ์การคิดคะแนน	คะแนนที่ได้
๑. ไม่มีเอกสารด้านการพัฒนาระบบ ประเด็นวิธีเก็บความต้องการที่ไม่ครบถ้วน	๐ คะแนน
๒. มีเอกสารด้านการพัฒนาระบบ ประเด็นวิธีเก็บความต้องการที่ไม่ครบถ้วน แต่ไม่ปรากฏเนื้อหาอธิบายแนวทางหรือขั้นตอนการจัดการความเสี่ยงที่จะเป็นปัญหาอุปสรรคในการดำเนินงานโครงการ เพื่อนำไปสู่การเก็บความต้องการที่ครบถ้วน	๒ คะแนน
๓. มีเอกสารด้านการพัฒนาระบบ ประเด็นวิธีเก็บความต้องการที่ไม่ครบถ้วน และปรากฏเนื้อหาอธิบายแนวทางหรือขั้นตอนการจัดการความเสี่ยงที่จะเป็นปัญหาอุปสรรคในการดำเนินงานโครงการ เพื่อนำไปสู่การเก็บความต้องการที่ครบถ้วน	๔ คะแนน

๖.๑.๓.๕.๒.๒ ด้านบุคลากร ประเด็นหากมีการเปลี่ยนแปลงบุคลากรที่มอบหมาย (๓ คะแนน)

เกณฑ์การคิดคะแนน	คะแนนที่ได้
๑. ไม่มีเอกสารด้านบุคลากร ประเด็นหากมีการเปลี่ยนแปลงบุคลากรที่มอบหมาย	๐ คะแนน
๒. มีเอกสารด้านบุคลากร ประเด็นหากมีการเปลี่ยนแปลงบุคลากรที่มอบหมาย แต่ไม่ปรากฏเนื้อหาอธิบายแนวทางหรือขั้นตอนการจัดการความเสี่ยงที่จะเป็นปัญหาอุปสรรคในการดำเนินงานโครงการ เพื่อนำไปสู่การแก้ไขปัญหาการเปลี่ยนแปลงบุคลากรที่มอบหมาย	๑ คะแนน
๓. มีเอกสารด้านบุคลากร ประเด็นหากมีการเปลี่ยนแปลงบุคลากรที่มอบหมาย และปรากฏเนื้อหาอธิบายแนวทางหรือขั้นตอนการจัดการความเสี่ยงที่จะเป็นปัญหาอุปสรรคในการดำเนินงานโครงการ เพื่อนำไปสู่การแก้ไขปัญหาการเปลี่ยนแปลงบุคลากรที่มอบหมาย	๓ คะแนน

๖.๑.๓.๕.๒.๓ ด้านเวลา...



๖.๑.๓.๕.๒.๓ ด้านเวลา ประเด็นการกำกับงานให้เป็นไปตามแผน
(๓ คะแนน)

เกณฑ์การคิดคะแนน	คะแนนที่ได้
๑. ไม่มีเอกสารด้านเวลา ประเด็นการกำกับงานให้เป็นไปตามแผน	๐ คะแนน
๒. มีเอกสารด้านเวลา ประเด็นการกำกับงานให้เป็นไปตามแผน แต่ไม่ปรากฏเนื้อหาแนวทางหรือขั้นตอนการจัดการความเสี่ยงที่จะเป็นปัญหาอุปสรรคในการดำเนินงานโครงการ เพื่อนำไปสู่การกำกับงานให้เป็นไปตามแผน	๑ คะแนน
๓. มีเอกสารด้านเวลา ประเด็นการกำกับงานให้เป็นไปตามแผน และปรากฏเนื้อหาอธิบายแนวทางหรือขั้นตอนการจัดการความเสี่ยงที่จะเป็นปัญหาอุปสรรคในการดำเนินงานโครงการ เพื่อนำไปสู่การกำกับงานให้เป็นไปตามแผน	๓ คะแนน

วิธีการประเมินหรือการให้คะแนน พิจารณาเอกสารและให้คะแนน นำคะแนนที่ได้จากข้อ ๖.๑.๓.๕.๒.๑ - ๖.๑.๓.๕.๒.๓ มารวมเป็นคะแนนทั้งสิ้นสำหรับข้อเสนอด้านการบริหารจัดการความเสี่ยงในการดำเนินการ

- ๖.๑.๔ การให้คะแนนเป็นสิทธิของกรรมการรายบุคคลจากนั้นจะนำผลคะแนนของกรรมการแต่ละบุคคลที่ให้ไว้ในแต่ละข้อของกรรมการทุกคนมาคำนวณหาค่าเฉลี่ย แล้วนำค่าเฉลี่ยของแต่ละข้อมารวมเป็น คะแนนรวมด้านเทคนิคของผู้ยื่นข้อเสนอรายนั้น
- ๖.๒ ผู้ยื่นข้อเสนอจัดเตรียมเอกสารเพื่อประกอบการพิจารณาให้คะแนนข้อเสนอด้านเทคนิค โดยต้องจัดเตรียมเอกสารที่ประกอบไปด้วยหัวข้อที่ปรากฏในเกณฑ์การพิจารณา เนื่องจากคณะกรรมการพิจารณาผลการประกวดราคาอิเล็กทรอนิกส์จะพิจารณาและให้คะแนนเอกสารตามหัวข้อที่ปรากฏตามเกณฑ์การพิจารณา หากไม่มีหัวข้อดังกล่าวพร้อมเนื้อหาปรากฏจะถือว่าผู้ยื่นข้อเสนอไม่ได้มีการนำเสนอในหัวข้อนั้น ๆ
- ๖.๓ เอกสารข้อเสนอด้านเทคนิคที่ยื่นหากพบข้อบกพร่องหรือไม่ถูกต้อง ในส่วนที่เป็นสาระสำคัญตามหลักเกณฑ์และเงื่อนไขตามที่กำหนดข้างต้นแม้แต่ข้อใดข้อหนึ่ง คณะกรรมการพิจารณาผลการประกวดราคาอิเล็กทรอนิกส์จะไม่รับพิจารณา
- ๖.๔ ในการพิจารณาคะแนนข้อเสนอด้านเทคนิค ให้ถือว่าการตัดสินใจของสำนักงานสถิติแห่งชาติเป็นเด็ดขาด ผู้ยื่นข้อเสนอจะร้องเรียนหรือนำไปเป็นเหตุกล่าวอ้างเพื่อเรียกร้องค่าเสียหายต่อสำนักงานสถิติแห่งชาติ อย่างหนึ่งอย่างใดในภายหลังไม่ได้
- ๖.๕ สำนักงานสถิติแห่งชาติจะรับพิจารณาคะแนนราคาก็ต่อเมื่อคะแนนรวมด้านเทคนิคของผู้ยื่นเสนอราคาได้ ๗๐% ของคะแนนรวมด้านเทคนิค (๘๐ คะแนน) หรือไม่น้อยกว่า ๕๖ คะแนน
- ๖.๖ สำนักงานสถิติแห่งชาติ จะใช้หลักเกณฑ์การคำนวณคะแนนด้านราคา ดังนี้
- ๖.๖.๑ ผู้ยื่นข้อเสนอที่ยื่นข้อเสนอด้านราคาต่ำสุด ได้คะแนนราคาเต็ม ๒๐ คะแนน
- ๖.๖.๒ ผู้ยื่นข้อเสนอที่ยื่นข้อเสนอด้านราคาอื่น ๆ จะได้คะแนนด้านราคา ตามสูตรการคำนวณดังนี้

$$\text{คะแนนด้านราคาของผู้เสนอ} = ๑๐๐ - \left(\frac{(\text{ราคาของผู้เสนอ} - \text{ราคาของผู้เสนอราคาต่ำสุด})}{\text{ราคาของผู้เสนอราคาต่ำสุด}} \times ๑๐๐ \right)$$

๖.๖.๓ การคำนวณ...

๖.๖.๓ การคำนวณคะแนนด้านราคา ให้นำคะแนนที่ได้มาคำนวณในส่วนของคะแนนด้านราคาใน อัตราร้อยละ ๒๐ และใช้ทศนิยม ๒ ตำแหน่ง ถ้าทศนิยมตำแหน่งถัดไป มากกว่าหรือ เท่ากับ ๕ ให้ปัดขึ้น และจะเรียงลำดับคะแนนราคาจากสูงสุดไปต่ำสุด

$$\text{คะแนนด้านราคา} = \frac{\text{คะแนนด้านราคาของผู้เสนอ} \times ๒๐}{๑๐๐}$$

- ๖.๗ สำนักงานสถิติแห่งชาติจะคำนวณคะแนนรวมของผู้ยื่นข้อเสนอตามสูตรการคำนวณ ดังนี้
 คะแนนรวมของผู้ยื่นข้อเสนอ = คะแนนรวมด้านเทคนิค (คำนวณตามข้อ ๖.๑.๓) + คะแนนราคา (คำนวณตามข้อ ๖.๖)
- ๖.๘ สำนักงานสถิติแห่งชาติจะคัดเลือกผู้ชนะประกวดราคาโดยวิธีประกวดราคาอิเล็กทรอนิกส์ (e-bidding) จากผู้ยื่นข้อเสนอที่มีคะแนนรวมสูงสุด กรณีที่มีผู้ยื่นข้อเสนอได้คะแนนรวมสูงสุดเท่ากันหลายราย สำนักงานสถิติแห่งชาติจะคัดเลือกผู้ชนะจากผู้ที่ได้คะแนนรวมด้านเทคนิคสูงสุด
- ๖.๙ กรณีที่ผู้ยื่นข้อเสนอที่ได้คะแนนรวมสูงสุดไม่ยอมเข้าทำสัญญาหรือข้อตกลงกับหน่วยงาน คณะกรรมการพิจารณาผลการประกวดราคาอิเล็กทรอนิกส์จะพิจารณาผู้ยื่นข้อเสนอรายถัดไป หรือผู้ที่ได้รับคะแนนรวมสูงสุดรายถัดไปตามลำดับ

๗. ลิขสิทธิ์และสิทธิการใช้ซอฟต์แวร์

- ๗.๑ ชุดคำสั่งของโปรแกรมประยุกต์ที่เกิดขึ้นจากการพัฒนาในโครงการนี้ เป็นลิขสิทธิ์ของสำนักงานสถิติแห่งชาติ และสำนักงานสถิติแห่งชาติสามารถนำมาปรับปรุงเพื่อเพิ่มประสิทธิภาพได้ต่อไปในอนาคต
- ๗.๒ กรณีที่ผู้รับจ้างนำ Software Component หรือซอฟต์แวร์โมดูล (Module) มาใช้ในการพัฒนาในโครงการนี้ ผู้รับจ้างจะต้องใช้ Software Component หรือซอฟต์แวร์โมดูล (Module) ให้เป็นไปตามเงื่อนไขของลิขสิทธิ์ Software Component หรือซอฟต์แวร์โมดูล (Module) นั้น
- ๗.๓ กรณีที่บุคคลภายนอกกล่าวอ้างหรือใช้สิทธิเรียกร้องใดๆ ว่ามีการละเมิดสิทธิ หรือสิทธิบัตรเกี่ยวกับข้อมูลแผนที่ภาพถ่ายจากดาวเทียม และ/หรือโปรแกรมประยุกต์ที่ใช้ในการทำงานครั้งนี้ ผู้รับจ้างจะต้องดำเนินการทั้งปวงเพื่อให้การกล่าวอ้างหรือเรียกร้องดังกล่าวระงับสิ้นไปโดยเร็ว หากผู้รับจ้างมีอาจจะทำได้ และทำให้สำนักงานสถิติแห่งชาติต้องรับผิดชอบค่าใช้จ่ายต่อบุคคลภายนอก เนื่องจากผลแห่งการละเมิดสิทธิหรือสิทธิบัตรดังกล่าว ผู้รับจ้างจะต้องเป็นผู้ชำระค่าเสียหาย และค่าใช้จ่ายทั้งค่าฤชาธรรมเนียม และค่าทนายความแทนสำนักงานสถิติแห่งชาติ ทั้งนี้ สำนักงานสถิติแห่งชาติจะแจ้งให้ผู้รับจ้างได้ทราบเป็นลายลักษณ์อักษร เมื่อได้มีการกล่าวอ้างหรือใช้สิทธิเรียกร้องดังกล่าวโดยไม่ชักช้า

๘. การฝึกอบรม

- ๘.๑ หลักสูตรสำหรับผู้พัฒนาระบบ จำนวน ๑ รุ่น ผู้เข้าอบรม ๒๐ คน ระยะเวลาการอบรม ๔ วัน ณ สถานที่ห้องอบรมของสำนักงานสถิติแห่งชาติ
- ๘.๒ หลักสูตรสำหรับผู้ใช้งานระบบ จำนวน ๑ รุ่น ผู้เข้าอบรม ๒๐ คน ระยะเวลาการอบรม ๔ วัน ณ สถานที่ห้องอบรมของสำนักงานสถิติแห่งชาติ

๙. สถานที่...

๙. สถานที่ติดตั้งระบบ

- ๙.๑ ผู้รับจ้างต้องติดตั้ง ซอฟต์แวร์และระบบงานที่พัฒนาขึ้น ณ สำนักงานสถิติแห่งชาติ โดยสำนักงานสถิติแห่งชาติ จัดเตรียมเครื่องคอมพิวเตอร์แม่ข่ายให้กับผู้รับจ้าง
- ๙.๒ ผู้รับจ้างต้องติดตั้งซอฟต์แวร์ให้พร้อมใช้งาน ดังนี้
- ๙.๒.๑ ซอฟต์แวร์สำหรับการทำ Data Integration
 - ๙.๒.๒ ซอฟต์แวร์สำหรับการทำ Data Pipeline
 - ๙.๒.๓ ซอฟต์แวร์สำหรับการทำ Data Flow
 - ๙.๒.๔ ซอฟต์แวร์ Robotic Process Automation (RPA) ส่วนการจัดการและควบคุม
 - ๙.๒.๕ ซอฟต์แวร์ Robotic Process Automation (RPA) ส่วนการออกแบบการทำงาน
 - ๙.๒.๖ ซอฟต์แวร์ Robotic Process Automation (RPA) ส่วนการทำงาน
- ๙.๓ การติดตั้งระบบงานให้พร้อมใช้งาน ดังนี้
- ๙.๓.๑ ระบบบริการแปลงข้อมูล
 - ๙.๓.๒ ระบบบริการแสดงกราฟจากข้อมูล
 - ๙.๓.๓ ระบบรวบรวมสถิติ
 - ๙.๓.๔ ระบบรวบรวมสถิติด้วย RPA
- ๙.๔ การติดตั้งเครื่องคอมพิวเตอร์ ดังนี้
- ติดตั้งติดตั้งเครื่องคอมพิวเตอร์สำหรับงานประมวลผล จำนวน ๔ เครื่อง และ เครื่องคอมพิวเตอร์โน้ตบุ๊ก สำหรับงานประมวลผล จำนวน ๑ เครื่อง ณ ศูนย์สารสนเทศยุทธศาสตร์ภาครัฐ สำนักงานสถิติแห่งชาติ

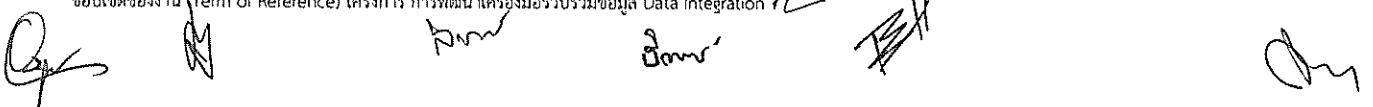
๑๐. ระยะเวลาการดำเนินงาน

การดำเนินงานตามโครงการนี้มีระยะเวลารวมทั้งสิ้น ๓๖๐ วัน นับถัดจากวันที่ลงนามในสัญญา

๑๐.๑. การส่งมอบงานและตรวจรับ

- ๑๐.๑.๑ งวดที่ ๑ ดำเนินงานภายใน ๖๐ วัน นับถัดจากวันที่ลงนามในสัญญา
- ๑๐.๑.๑.๑ ผู้รับจ้างนำเสนอแผนการบริหารโครงการ กำหนดความต้องการระบบ ขั้นตอนการพัฒนา ระบบ การจัดบุคลากรในโครงการและมอบหมายงานตามแผนงาน และ คาบเวลาที่กำหนดทั้งโครงการ
 - ๑๐.๑.๑.๒ ผู้รับจ้างส่งมอบรายงานผลการวิเคราะห์ข้อมูล และเงื่อนไขต่าง ๆ จากที่ได้รับรวบรวมและศึกษา ปัญหาและความต้องการของผู้ใช้งาน และ แนวทางของระบบที่จะพัฒนาขึ้นใหม่ ที่จะต้องเป็นไปตามวัตถุประสงค์ของโครงการ จำนวน ๘ ชุด (ต้นฉบับ ๑ ชุด และสำเนา ๗ ชุด)
 - ๑๐.๑.๑.๓ ผู้รับจ้างส่งมอบรายงานผลการวิเคราะห์รูปแบบของตารางสถิติตามข้อกำหนด ข้อ ๕.๑๑.๑
- ๑๐.๑.๒ งวดที่ ๒ ดำเนินงานภายใน ๑๕๐ วัน นับถัดจากวันที่ลงนามในสัญญา
- ๑๐.๑.๒.๑ ผู้รับจ้างนำเสนอการวิเคราะห์และจัดทำข้อกำหนดความต้องการของระบบ และการออกแบบเชิงสถาปัตยกรรมซอฟต์แวร์ของระบบ ที่สอดคล้องกันเป็นภาพรวมของโครงการฯ

๑๐.๒.๒ ผู้รับจ้าง...



- ๑๑.๒.๒ ผู้รับจ้างนำเสนอผลการวิเคราะห์ข้อมูลและการออกแบบฐานข้อมูล และการกำหนดรูปแบบและโครงสร้างของข้อมูลที่จะจัดเก็บในระบบฐานข้อมูล และเสนอแนวทางการพัฒนาและดูแลระบบฐานข้อมูลและซอฟต์แวร์ระบบที่ใช้ในโครงการฯ
- ๑๑.๒.๓ ผู้รับจ้างส่งมอบรายละเอียดการออกแบบวิเคราะห์ระบบ ทั้ง ๔ ระบบ
- ๑๑.๒.๔ ผู้รับจ้างต้องมีรายงานผลการเสนอต้นแบบโปรแกรมประยุกต์ ทั้ง ๔ ระบบ
- ๑๑.๒.๕ ผู้รับจ้างส่งมอบและติดตั้งเครื่องคอมพิวเตอร์ จำนวน ๕ เครื่อง และเครื่องคอมพิวเตอร์โน้ตบุ๊ก จำนวน ๑ เครื่อง
- ๑๑.๒.๖ ผู้รับจ้างส่งมอบ Matrix sheet การวิเคราะห์ชุดข้อมูลแบบมีโครงสร้าง จำนวน ๘๐๐ รายการ ของตารางรายละเอียดรายการข้อมูล ตามภาคผนวก ข
- ๑๑.๒.๗ ผู้รับจ้างขึ้นชุดข้อมูลแบบ SDMX-CSV บนระบบศูนย์กลางการแบ่งปันสถิติ (Statistics Sharing Hub) ของสำนักงานสถิติแห่งชาติ จำนวน ๘๐๐ รายการ ของตารางรายละเอียดรายการข้อมูล ตามภาคผนวก ข ด้วย ระบบรวบรวมสถิติ หรือ ระบบรวบรวมสถิติด้วย RPA
- ๑๑.๓ งวดที่ ๓ ดำเนินงานภายใน ๒๗๐ วัน นับถัดจากวันที่ลงนามในสัญญา
- ๑๑.๓.๑ ผู้รับจ้างส่งรายงานผลการตั้งซอฟต์แวร์ที่ใช้ในระบบประกอบด้วย ๑) ซอฟต์แวร์สำหรับการทำ Data Integration ๒) ซอฟต์แวร์สำหรับการทำ Data Pipeline ๓) ซอฟต์แวร์สำหรับการทำ Data Flow ๔) ซอฟต์แวร์ Robotic Process Automation (RPA) ส่วนการจัดการและควบคุม และ ๕) ซอฟต์แวร์ Robotic Process Automation (RPA) ส่วนการออกแบบการทำงาน
- ๑๑.๓.๒ ผู้รับจ้างติดตั้งระบบงาน และโปรแกรมประยุกต์ จำนวน ๒ ระบบประกอบด้วย ๑) ระบบบริการแปลงข้อมูล และ ๒) ระบบบริการแสดงกราฟจากข้อมูล
- ๑๑.๓.๓ ผู้รับจ้างติดตั้งและทดสอบระบบ เพื่อค้นหาจุดอ่อนและข้อบกพร่องต่างๆ และตรวจสอบและค้นหาข้อผิดพลาดของโปรแกรม
- ๑๑.๓.๔ ผู้รับจ้างส่งมอบ Matrix sheet เพิ่มอีกจำนวน ๘๐๐ รายการ (โดยไม่นับชุดข้อมูลในการส่งมอบงานงวดที่ ๒) ของตารางรายละเอียดรายการข้อมูล ตามภาคผนวก ข
- ๑๑.๓.๕ ผู้รับจ้างขึ้นชุดข้อมูลแบบ SDMX-CSV บนระบบศูนย์กลางการแบ่งปันสถิติ (Statistics Sharing Hub) ของสำนักงานสถิติแห่งชาติ เพิ่มอีกจำนวน ๘๐๐ รายการ (โดยไม่นับชุดข้อมูลในการส่งมอบงานงวดที่ ๒) ของตารางรายละเอียดรายการข้อมูล ตามภาคผนวก ข ด้วย ระบบรวบรวมสถิติ หรือ ระบบรวบรวมสถิติด้วย RPA
- ๑๑.๔ งวดที่ ๔ ดำเนินงานภายใน ๓๖๐ วัน นับถัดจากวันที่ลงนามในสัญญา
- ๑๑.๔.๑ ผู้รับจ้างติดตั้งระบบงานและโปรแกรมประยุกต์ จำนวน ๒ ระบบประกอบด้วย ๑) ระบบรวบรวมสถิติ และ ๒) ระบบรวบรวมสถิติด้วย RPA
- ๑๑.๔.๒ ผู้รับจ้างส่งผลการตรวจสอบความมั่นคงปลอดภัยของโปรแกรมประยุกต์ และปิดช่องโหว่ตามข้อ ๕.๑๑.๒ และ ๕.๑.๑.๓
- ๑๑.๔.๓ ผู้รับจ้างต้องส่งมอบชุดคำสั่งที่เป็นปัจจุบันและอื่น ๆ ที่เกี่ยวข้องที่ใช้ในการสร้างชุดคำสั่งให้สำนักงานสถิติแห่งชาติ โดยให้บันทึกข้อมูลลงสื่อบันทึกข้อมูล เช่น อุปกรณ์บันทึกข้อมูลแบบพกพา

๑๑.๔.๔ ผู้รับจ้าง...

- ๑๑.๔.๔ ผู้รับจ้างส่งมอบเอกสารเกี่ยวกับการพัฒนาระบบ ในรูปแบบไฟล์ WORD และ PDF โดยให้ทำการบันทึกข้อมูล WORD และ PDF ลงสื่อบันทึกข้อมูล เช่น อุปกรณ์บันทึกข้อมูลแบบพกพา
- ๑๑.๔.๕ ผู้รับจ้างส่งมอบคู่มือการใช้งาน ในรูปแบบไฟล์ WORD และ PDF โดยให้ทำการบันทึกข้อมูล WORD และ PDF ลงสื่อบันทึกข้อมูลเช่น อุปกรณ์บันทึกข้อมูลแบบพกพา
- ๑๑.๔.๖ ผู้รับจ้างจัดให้มีการฝึกอบรม ตามข้อ ๘
- ๑๑.๔.๗ ผู้รับจ้างส่งมอบ Matrix sheet เพิ่มอีกจำนวน ๖๘๑ รายการ (โดยไม่นับชุดข้อมูลในการส่งมอบงานงวดที่ ๒ และ งานงวดที่ ๓) ของตารางรายละเอียดรายการข้อมูล ตามภาคผนวก ข
- ๑๑.๔.๘ ผู้รับจ้างขึ้นชุดข้อมูลบนระบบศูนย์กลางการแบ่งปันสถิติ (Statistics Sharing Hub) ของสำนักงานสถิติแห่งชาติ เพิ่มอีกจำนวน ๖๘๑ รายการ (โดยไม่นับชุดข้อมูลในการส่งมอบงานงวดที่ ๒ และ งานงวดที่ ๓) ของตารางรายละเอียดรายการข้อมูล ตามภาคผนวก ข

๑๒. การเบิกจ่ายเงิน

การเบิกจ่าย แบ่งเป็น ๔ งวด ดังนี้

งวดที่ ๑ ชำระเงินเป็นจำนวนร้อยละ ๑๐ ของค่าจ้างตามสัญญา หลังผ่านการตรวจรับงานงวดที่ ๑
งวดที่ ๒ ชำระเงินเป็นจำนวนร้อยละ ๓๐ ของค่าจ้างตามสัญญา หลังผ่านการตรวจรับงานงวดที่ ๒
งวดที่ ๓ ชำระเงินเป็นจำนวนร้อยละ ๓๕ ของค่าจ้างตามสัญญา หลังผ่านการตรวจรับงานงวดที่ ๓
งวดที่ ๔ ชำระเงินเป็นจำนวนร้อยละ ๒๕ ของค่าจ้างตามสัญญา หลังผ่านการตรวจรับงานงวดที่ ๔

๑๓. วงเงินในการจัดหา

วงเงินงบประมาณทั้งโครงการจำนวน ๑๕,๐๐๐,๐๐๐ บาท (สิบห้าล้านบาทถ้วน)

๑๔. อัตราค่าปรับ

ค่าปรับตามแบบสัญญาจ้างกำหนดเป็นรายวันในอัตราร้อยละ ๐.๑๐ (ศูนย์จุดหนึ่งศูนย์) ของค่าจ้างตามสัญญา

๑๕. การรับประกันและการบำรุงรักษา

กำหนดรับประกันผลงานเป็นระยะเวลา ๑ ปี นับถัดจากวันที่คณะกรรมการตรวจรับมีการตรวจรับงานในงวดสุดท้ายครบถ้วนเรียบร้อยแล้ว หากพบข้อผิดพลาด ส่งผลให้ไม่สามารถใช้งานระบบและโปรแกรมประยุกต์ได้ ผู้รับจ้างต้องส่งเจ้าหน้าที่เพื่อแก้ปัญหา ดังต่อไปนี้

- ๑๕.๑ ในกรณีที่โปรแกรมประยุกต์และระบบฐานข้อมูลขัดข้อง ไม่สามารถใช้งานได้หรือพบข้อผิดพลาด ผู้รับจ้างต้องแก้ไขให้แล้วเสร็จภายใน ๔๘ ชั่วโมง (ในเวลาราชการ)
- ๑๕.๒ ในกรณีที่สำนักงานสถิติแห่งชาตินำเข้าข้อมูลเพิ่มเติมเองภายหลังการส่งมอบงานเสร็จสิ้นแล้ว หากมีปัญหาผู้รับจ้างต้องแก้ไขให้แล้วเสร็จภายใน ๔๘ ชั่วโมง (ในเวลาราชการ)
- ๑๕.๓ ในกรณีที่สำนักงานสถิติแห่งชาติพบปัญหาการตอบสนองต่อการใช้งาน ซึ่งเกิดจากชุดคำสั่งที่พัฒนา หรือการตั้งค่าข้อกำหนดที่ไม่เหมาะสม ผู้รับจ้างต้องแก้ไขให้แล้วเสร็จภายใน ๔๘ ชั่วโมง (ในเวลาราชการ)

๑๕.๔ ต้องมี...

๑๕.๔ ต้องมีการปรับปรุงประสิทธิภาพของระบบในช่วงการบำรุงรักษาจำนวน ๒ ครั้ง โดยแต่ละครั้งจะต้องปรับปรุงในระดับโปรแกรมประยุกต์ (Application) และปรับปรุงในระดับฐานข้อมูล (Database) โดยครั้งที่ ๒ ต้องดำเนินการหลังจากครั้งแรกไม่น้อยกว่า ๑๒๐ วัน

๑๖.ข้อกำหนดการปกปิดข้อมูลสำคัญ

เจ้าหน้าที่ที่เข้ามาปฏิบัติงานต้องรักษาความลับของข้อมูลในระบบสารสนเทศของสำนักงานสถิติแห่งชาติ ต้องไม่นำข้อมูลเกี่ยวกับระบบคอมพิวเตอร์และเครือข่ายของสำนักงานสถิติแห่งชาติไปเปิดเผยต่อผู้อื่นโดยเด็ดขาดไม่ว่ากรณีใดๆ และห้ามคัดลอก หรือแอบถ่ายข้อมูลที่สำคัญ และต้องปฏิบัติตามประกาศนโยบายความมั่นคงปลอดภัยของสำนักงานสถิติแห่งชาติอย่างเคร่งครัด

๑๗.ผู้รับจ้างต้องใช้วัสดุประเภทวัสดุหรือครุภัณฑ์ที่จะใช้ในงานจ้างเป็นวัสดุที่ผลิตภายในประเทศ โดยต้องใช้ไม่น้อยกว่าร้อยละ ๖๐ ของมูลค่าวัสดุที่จะใช้ในงานจ้างทั้งหมดตามสัญญา

๑๘.สถานที่ส่งมอบงาน

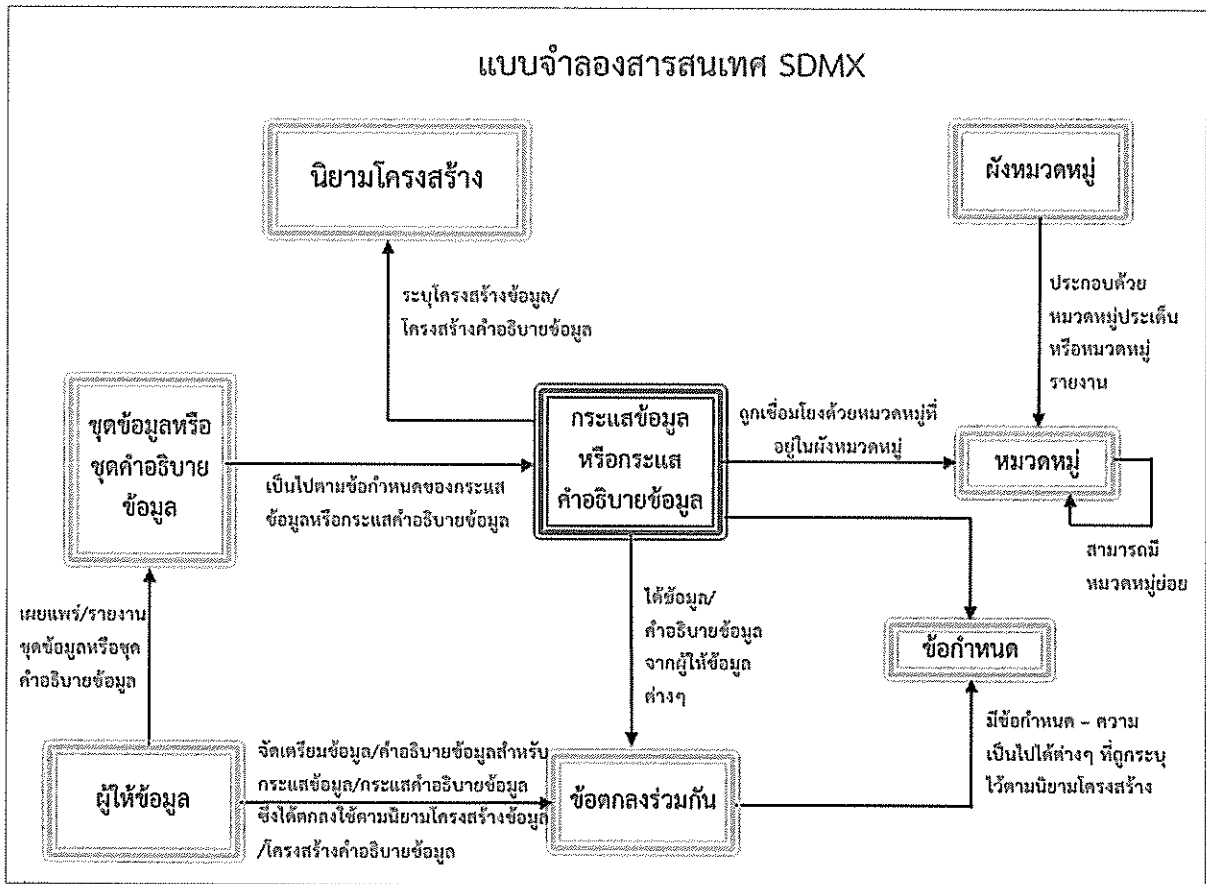
สำนักงานสถิติแห่งชาติ ศูนย์ราชการเฉลิมพระเกียรติ ๘๐ พรรษา อาคารรัฐประศาสนภักดี ชั้น ๒ ถนนแจ้งวัฒนะ เขตหลักสี่ กรุงเทพมหานคร

ภาคผนวก ก

๑. นิยาม และคำจำกัดความ

- ๑.๑ การส่งต่อข้อมูล (Data Pipeline) เป็นกิจกรรมการส่งต่อและกระทำกับข้อมูลจากแหล่งข้อมูลต้นทางเพื่อไปจัดเก็บยังแหล่งเก็บข้อมูลปลายทางในรูปแบบที่ต้องการใช้งาน
- ๑.๒ CKAN Open-D หมายถึง ซอฟต์แวร์ที่พัฒนาต่อยอดจาก CKAN (<https://ckan.org/>) ซึ่งเป็นซอฟต์แวร์ระบบจัดการข้อมูล (Data Management System) ชนิดโอเพนซอร์ส ที่ได้รับความนิยมในการนำไปให้บริการเว็บไซต์บัญชีข้อมูล (data catalog) สำหรับข้อมูลเปิด (open data) ทั่วโลก โดย CKAN Open-D เป็นการพัฒนาเสริมความสามารถของระบบ CKAN ให้มีความสอดคล้องกับบริบทของประเทศไทย รองรับการจัดทำบัญชีข้อมูลของหน่วยงานและให้บริการข้อมูลเปิดที่เป็นไปตามมาตรฐานคำอธิบายชุดข้อมูลภาครัฐที่กำหนดโดยสำนักงานพัฒนารัฐบาลดิจิทัล (องค์การมหาชน) ร่วมกับสำนักงานสถิติแห่งชาติ และสถาบันส่งเสริมการวิเคราะห์และบริหารข้อมูลขนาดใหญ่ภาครัฐ สามารถเชื่อมโยงข้อมูลไปยังระบบบัญชีข้อมูลภาครัฐ (government data catalog) และเว็บศูนย์กลางข้อมูลเปิดภาครัฐ (Data.go.th) ได้ต่อไป ทั้งนี้ซอฟต์แวร์ CKAN Open-D ให้บริการทั้งในรูปแบบของส่วนขยายของ CKAN (CKAN extension) ที่สามารถนำไปติดตั้งใช้งานในหน่วยงานได้ และในรูปแบบที่ให้บริการผ่านคลาวด์ที่สนับสนุนการให้บริการโดยสำนักงานสถิติแห่งชาติ
- ๑.๓ UX (User Experience) : การออกแบบกระบวนการใช้งานต่างๆ ของระบบ เพื่อตอบสนองต่อผู้ใช้ใช้งาน เช่น ใช้งานง่าย มีลำดับขั้นตอนการใช้งานที่ชัดเจน จนทำให้เกิดความพึงพอใจสูงสุดหรือเกิดประสบการณ์ที่ดีแก่ผู้ใช้งาน
- ๑.๔ UI (User Interface) : การออกแบบส่วนที่ใช้ในการเชื่อมต่อกับผู้ใช้งานที่ให้ผู้ใช้งานสามารถโต้ตอบกับระบบได้ ซึ่งจะมุ่งเน้นเรื่องของการออกแบบหน้าจอการแสดงผล และการดีไซน์เพื่อความสวยงาม การสื่อสารข้อความต่อผู้ใช้
- ๑.๕ SDMX Information Model : แบบจำลองแนวคิดสำหรับกำหนดและอธิบาย Class, Attributes และความสัมพันธ์ของมาตรฐาน SDMX

แบบจำลอง...



ภาพแสดง กรอบแนวคิดการแลกเปลี่ยนข้อมูลสถิติด้วยมาตรฐาน SDMX

แบบจำลองสารสนเทศ หรือ SDMX Information Model เป็นแบบจำลองที่อธิบายกรอบแนวคิดการแลกเปลี่ยนข้อมูลและคำอธิบายข้อมูลให้เข้าใจตรงกันระหว่างผู้ให้ข้อมูลและผู้ใช้ข้อมูล ซึ่งมีกรอบข้อกำหนดระบุไว้อย่างชัดเจน และมีการใช้โปรโตคอลในการทำงานด้วยภาษา (Message) ที่มนุษย์และเครื่องคอมพิวเตอร์สามารถอ่านแล้วเข้าใจ จากแผนภาพ ผู้ให้ข้อมูล (Data Provider) หรือหน่วยงานจะให้บริการชุดข้อมูลหรือคำอธิบายข้อมูล (Data or Metadata Set) ตามข้อกำหนดกระแสข้อมูลหรือคำอธิบายข้อมูล (Data or Metadata Flow) ได้มากกว่าหนึ่งชุดข้อมูล และทำนองเดียวกัน สำหรับกระแสข้อมูลและคำอธิบายข้อมูล อาจเกิดจากผู้ให้ข้อมูลหรือหน่วยงานหลายหน่วยงานร่วมกันเป็นผู้ให้ข้อมูลได้ ซึ่งกระแสข้อมูลหรือคำอธิบายข้อมูลนี้เกิดจากข้อตกลงร่วมกัน (Provision Agreement) ที่กำหนดให้ผู้ให้ข้อมูลต้องจัดเตรียมข้อมูลและคำอธิบายข้อมูลตามนิยามโครงสร้างข้อมูล หรือคำอธิบายข้อมูล (Data or Metadata Structure Definition) เพื่อการแลกเปลี่ยนตามมาตรฐาน SDMX

[Handwritten signature]

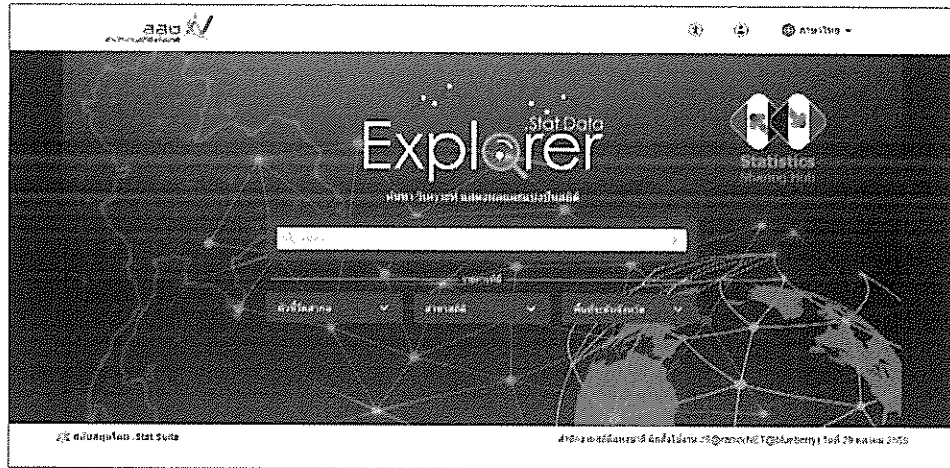
[Handwritten signature]

[Handwritten signature]

[Handwritten signature]

[Handwritten signature]

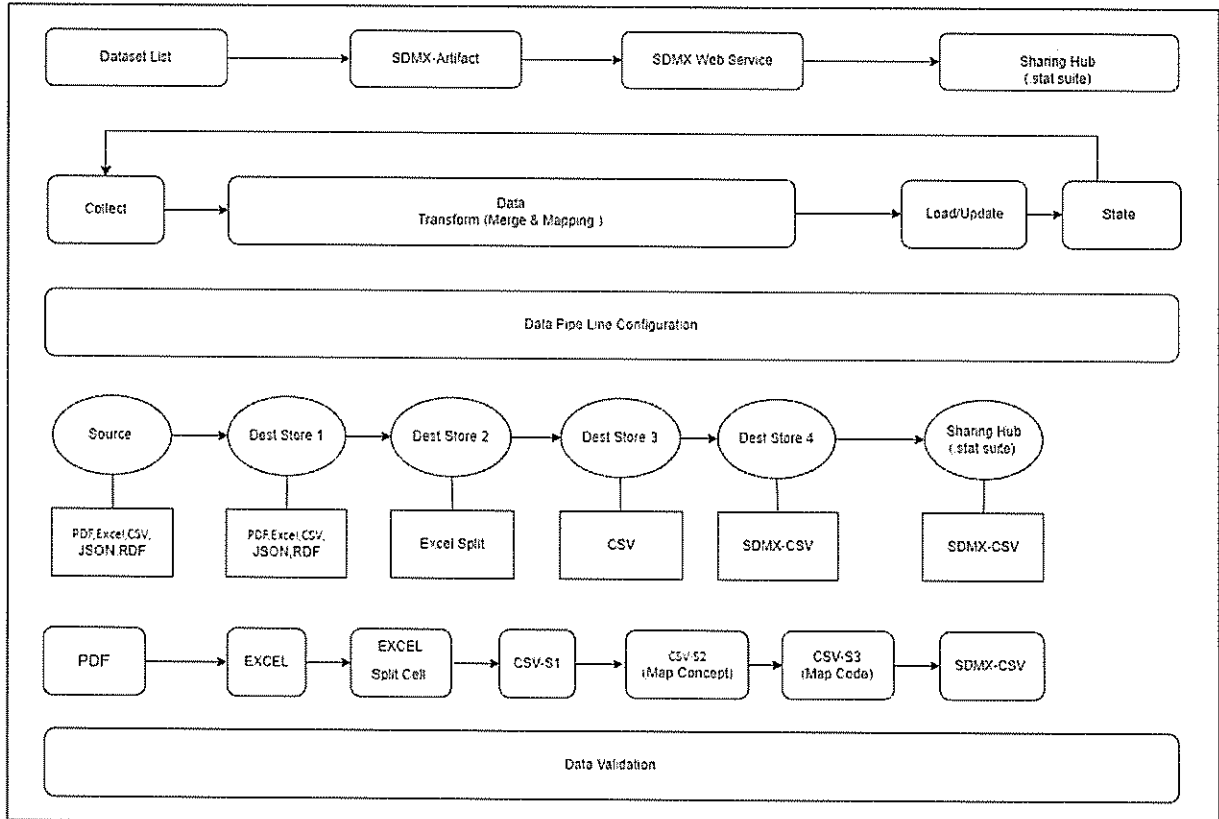
๑.๘ ศูนย์กลางการแบ่งปันสถิติ (Statistics Sharing Hub) : เป็นระบบบริการที่ใช้ซอฟต์แวร์ .stat suite ซึ่งเป็น Open Source Community ที่ใช้ในการนำเสนอข้อมูลสถิติในรูปแบบมาตรฐานสากล สามารถเรียกใช้บริการด้วย UI ผ่าน URL : <https://stathub.nso.go.th> และ มีบริการแบบ Rest API รองรับการใช้งานได้ด้วย สามารถดูรายละเอียดเพิ่มเติมได้ที่เว็บไซต์ <https://siscc.org/stat-suite/>



ภาพแสดง ระบบบริการศูนย์กลางการแบ่งปันสถิติ

๒. คำอธิบายประกอบเพิ่มเติม

๒.๑ สนับสนุนการรวบรวมข้อมูลสถิติต้นทาง



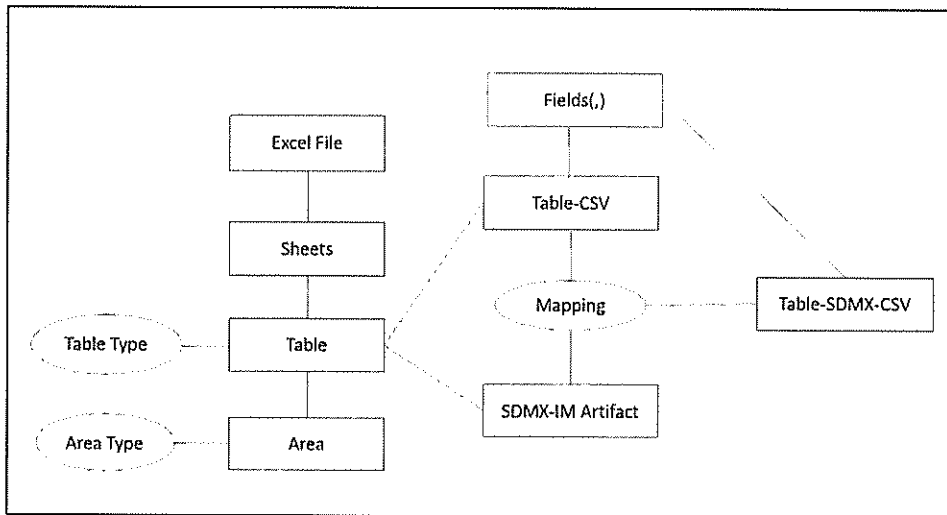
ภาพแสดง อธิบายกิจกรรมการส่งต่อข้อมูล (Data Pipeline)

๒.๒ สนับสนุน...

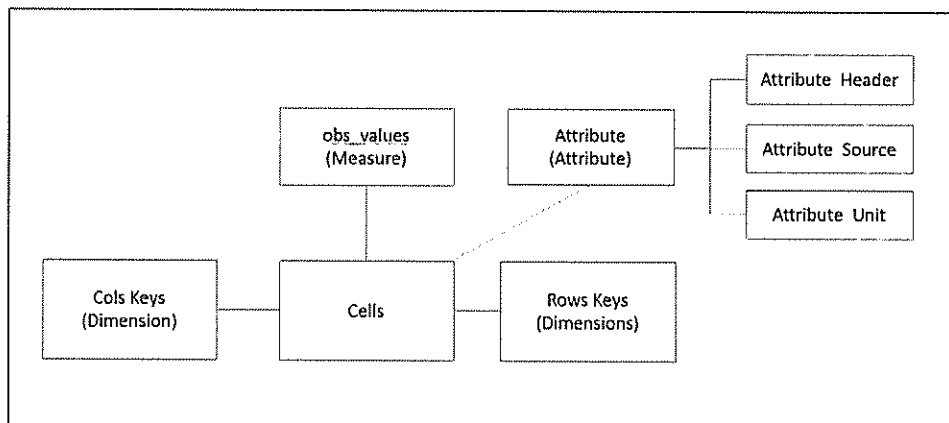
Handwritten signatures and initials are present at the bottom of the page, including 'N', 'Q', 'km', 'Dow', 'TH', and 'Q'.

๒.๒ สนับสนุนส่วนการออกแบบโครงสร้างข้อมูลจากตารางสถิติ

๒.๒.๑ แนวคิดการแปลงตารางสถิติ



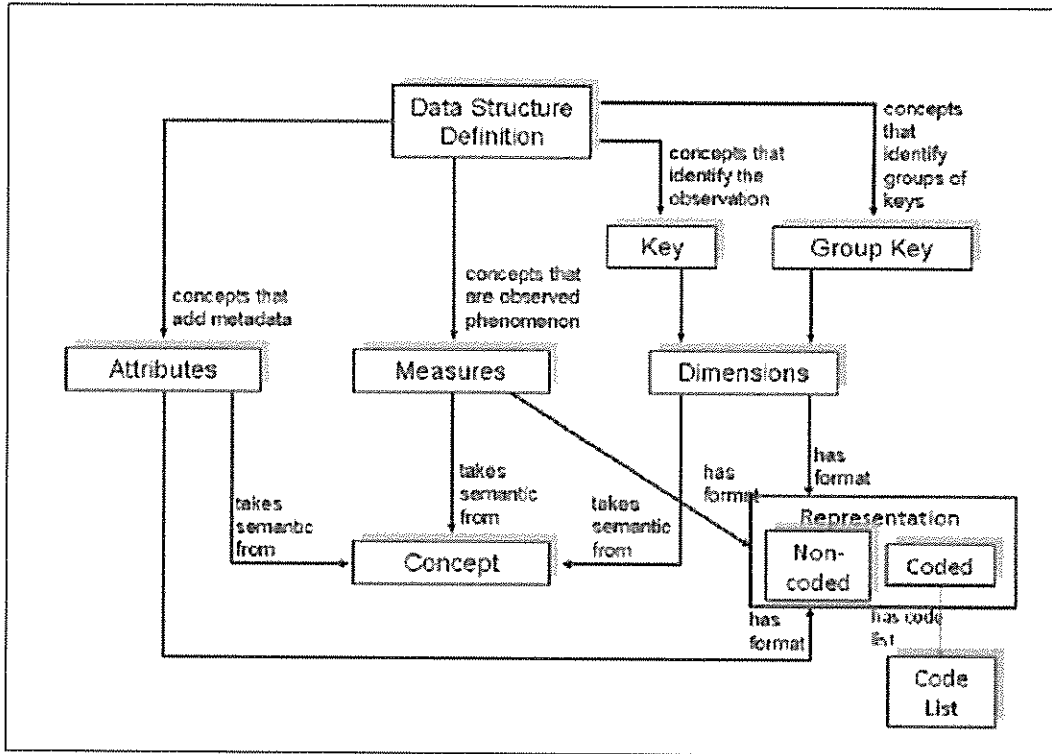
ภาพแสดง ส่วนประกอบของตารางสถิติในไฟล์ Excel



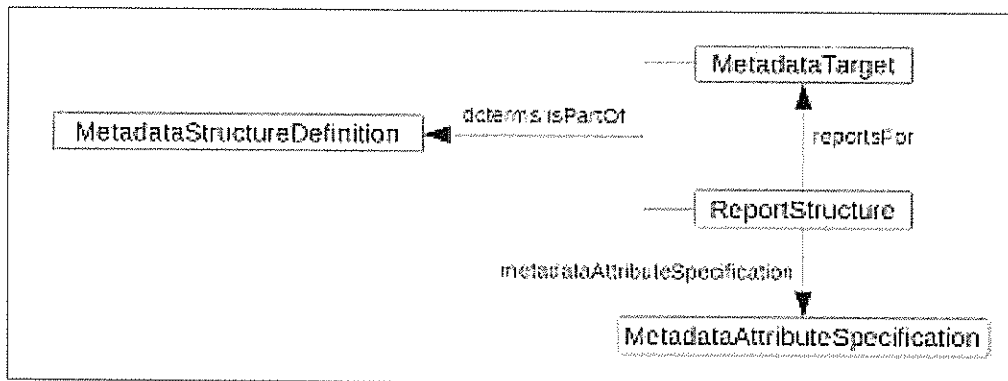
ภาพแสดง การวิเคราะห์ตารางรายงานใน Excel ให้เป็นโครงสร้าง

Handwritten signatures and initials are present at the bottom of the page, including a large signature on the left and several smaller ones on the right.

๒.๒.๑ แบบจำลอง SDMX DSD และ SDMX MSD

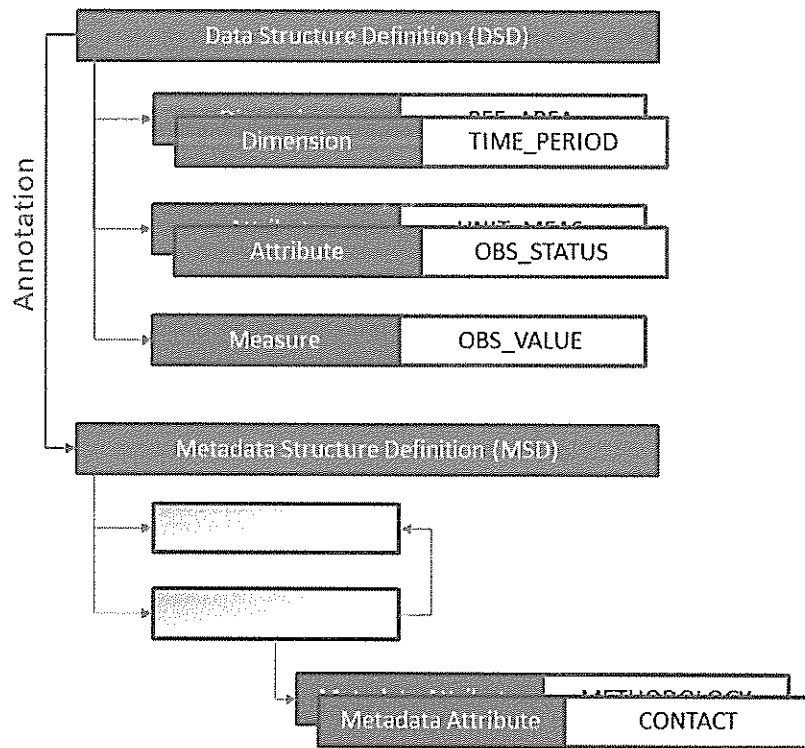


ภาพแสดง โครงสร้างข้อมูล (DSD) ตามมาตรฐาน SDMX



ภาพแสดง โครงสร้างข้อมูล (MSD) ตามมาตรฐาน SDMX

Handwritten signatures and initials are present at the bottom of the page, including a large signature on the left and several smaller initials or signatures on the right.



ภาพแสดง การเตรียมข้อมูล SDMX-CSV โดยใช้ข้อกำหนด DSD และ MSD

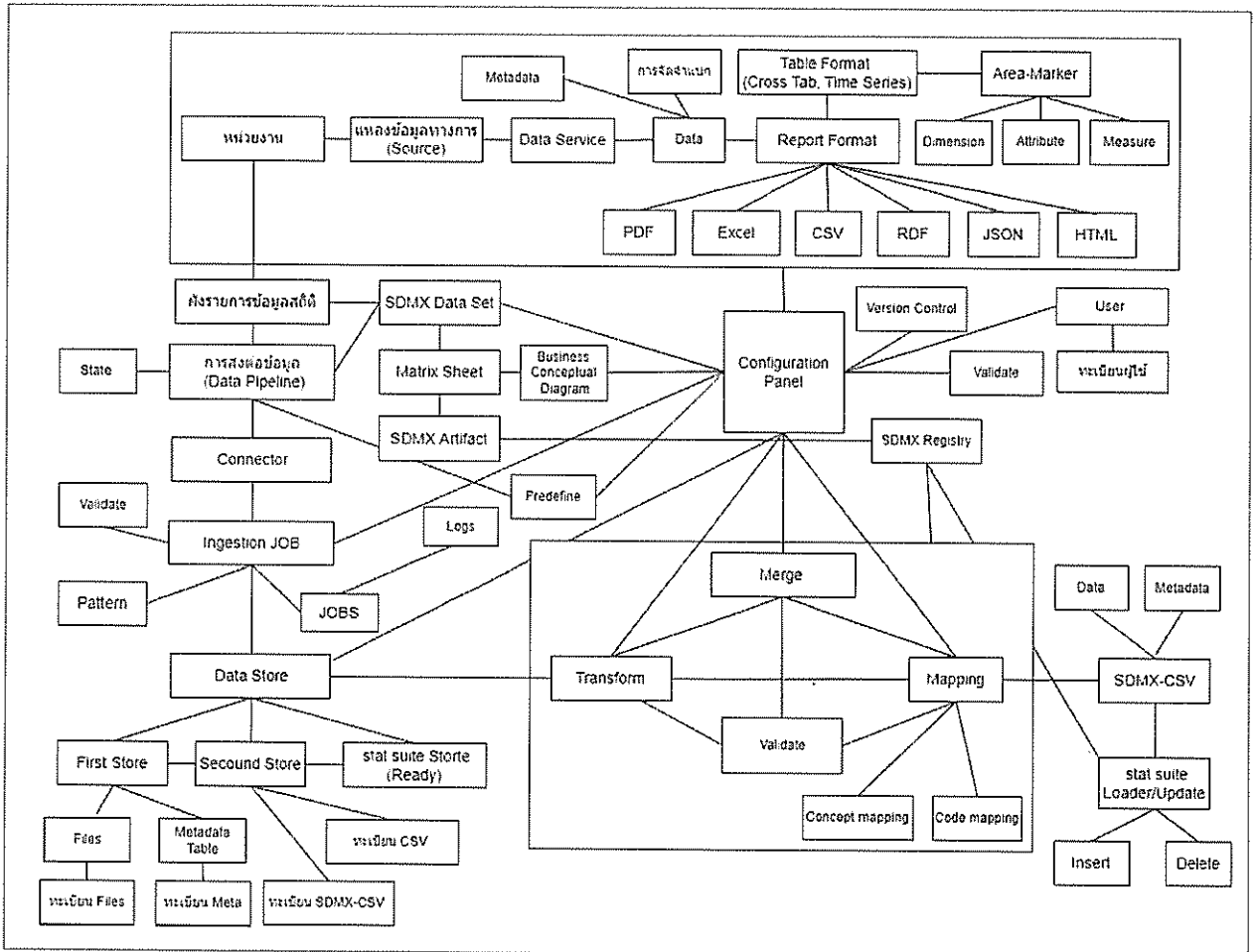
๓. ระบบฐานข้อมูล

๓.๑ ระบบฐานข้อมูลที่ใช้จัดเก็บ

- ๓.๑.๑ ฐานข้อมูลเก็บไฟล์ข้อมูลที่ไหลตมมาจากต้นทาง
- ๓.๑.๒ ฐานข้อมูลเก็บข้อกำหนดที่ใช้ในระบบ
- ๓.๑.๓ ฐานข้อมูลเก็บประวัติการทำงานของผู้ใช้ และ ปัญหาที่เกิด
- ๓.๑.๔ ฐานข้อมูลเก็บชุดข้อมูลแบบ CSV
- ๓.๑.๕ ฐานข้อมูลเก็บชุดข้อมูลแบบ SDMX-CSV

๔. ระบบรวบรวมสถิติ

๔.๑ จำลองกรอบแนวคิดเบื้องต้นของกลุ่มชุดข้อมูล



ภาพแสดง จำลองกรอบแนวคิดเบื้องต้นของกลุ่มชุดข้อมูล

๔.๒ รายละเอียดของกลุ่มข้อมูลที่ต้องจัดเก็บ

กลุ่มชุดข้อมูล	รายละเอียดที่จัดเก็บ
ทะเบียนผู้ใช้งานและสิทธิการใช้งานตามหน้าที่	รหัส, ชื่อผู้ใช้, หน่วยงาน, สิทธิการใช้งาน
ทะเบียนทรัพยากรข้อมูลต้นทาง	รหัส, ชื่อทรัพยากร, URL ทรัพยากรข้อมูล, URL ของคำอธิบายข้อมูล, วันที่ปรับปรุงข้อมูล, ประเภทของบริการ, หน่วยงานเจ้าของข้อมูล, คำอธิบายข้อมูลที่สำคัญ, วันที่ปรับปรุงข้อมูล, Version

ทะเบียนข้อมูล...

(Handwritten signatures and initials)

กลุ่มชุดข้อมูล	รายละเอียดที่จัดเก็บ
ทะเบียนข้อมูลรายการสถิติ	รหัส, ชื่อสถิติ, ประเภทผังรายการ, สถานะ, สาขา, หมวด, หมู่, หมู่ย่อย, ความถี่ของข้อมูล, การจัดจำแนก, ปีข้อมูลล่าสุดของข้อมูล, สถานการณ์ลงทะเบียน, ผู้บันทึกข้อมูล, หน่วยงานเจ้าของข้อมูล, กระทรวงของหน่วยงานเจ้าของข้อมูล, URL ของคำอธิบายข้อมูล, วันที่ปรับปรุงข้อมูล
ข้อกำหนดของกิจกรรมในการส่งต่อข้อมูล (Data Pipeline) ส่วนการออกแบบ SDMX-Artifact	รหัส, ชื่อไฟล์ Matrix Sheet, Template
ข้อกำหนดของกิจกรรมในการส่งต่อข้อมูล (Data Pipeline) ส่วนรูปแบบของตารางสถิติต้นทาง	รหัส, ชื่อตารางสถิติ, ประเภทของตาราง, ข้อกำหนดของพื้นที่
ข้อกำหนดของกิจกรรมในการส่งต่อข้อมูล (Data Pipeline) ส่วนการแปลงไฟล์	รหัส, ชื่อรูปแบบ, รายละเอียดในการแปลง
ทะเบียนไฟล์ที่รวบรวมมาจากแหล่งข้อมูลต้นทาง	รหัส, ชื่อไฟล์, อ้างอิง Data Pipeline, วันที่สร้าง, ผู้สร้าง
ทะเบียนชุดข้อมูลที่มีการแปลงเป็น CSV แล้ว	รหัส, ชื่อชุดข้อมูล CSV, ชื่อทะเบียนต้นทาง, ชื่อตาราง, วันที่สร้าง, ผู้สร้าง
ทะเบียนชุดข้อมูลที่มีการแปลงเป็น SDMX-CSV	รหัส, ชื่อชุดข้อมูล CSV, ชื่อทะเบียนต้นทาง, ชื่อตาราง, URL อ้างอิงบน SDMX Service, URL อ้างอิงบน DLM, วันที่สร้าง, ผู้สร้าง
ประวัติการใช้งาน	รหัส, ชื่อผู้ใช้, วันและเวลา
ประวัติการดำเนินงานตามกิจกรรม	รหัส, ชื่อ Data Pipeline, วันและเวลา, ผลการดำเนินงาน

๔.๓ กระบวนการ

- ๔.๓.๑ ผู้ดูแลระบบกำหนดสิทธิการใช้งานให้กับผู้ใช้
- ๔.๓.๒ ระบบทำการแจ้งผลการอนุญาตไปยังผู้ใช้งานทาง E-Mail
- ๔.๓.๓ ผู้ใช้เข้าระบบ (Log in)
- ๔.๓.๔ เก็บประวัติการ Login
- ๔.๓.๕ ใช้การบันทึก หรือ โหลดข้อกำหนดของ Data Pipeline เข้าสู่ระบบประกอบด้วยข้อกำหนด
 - ๔.๓.๕.๑ แหล่งข้อมูล
 - ๔.๓.๕.๒ คำอธิบายข้อมูล
 - ๔.๓.๕.๓ โครงสร้างข้อมูล

๔.๓.๕.๔ การแปลง...

๔.๓.๕.๔ การแปลงข้อมูล

๔.๓.๕.๕ การตรวจสอบ

๔.๓.๕.๖ อื่น ๆ

๔.๓.๖ ตรวจสอบ (Validation) ข้อกำหนดและปรับปรุงข้อกำหนดให้มีความครบถ้วนและถูกต้อง

๔.๓.๗ ตรวจสอบ (Validation) ความถูกต้องของข้อมูลที่ไหลมาจากต้นทางด้วยวิธีการที่เหมาะสม

๔.๓.๘ ตรวจสอบ (Validation) สถานะประจำวันชุดข้อมูลที่จะต้องทำงานประจำวันดังนี้

๔.๓.๘.๑ สร้างใหม่ (Create) หรือ ปรับปรุง (Update)

๔.๓.๘.๒ ทดสอบ (Test)

๔.๓.๘.๓ ใช้จริง (Production)

๔.๓.๘.๔ หยุดชั่วคราว (Pending)

๔.๓.๙ การทดสอบ (Testing) การทำงานเป็นไปตามข้อกำหนดประกอบด้วย ขั้นตอนย่อยดังนี้

๔.๓.๙.๑ การตรวจสอบการมีอยู่จริงของ URL แหล่งข้อมูลต้นทาง

๔.๓.๙.๒ การตรวจสอบความพร้อมในการเข้าถึงแหล่งข้อมูลต้นทาง

๔.๓.๙.๓ การเก็บสถานะการทดสอบ

๔.๓.๑๐ การทำงานจริงกับข้อกำหนดที่มีสถานะต้องถูกเลือกมาทำงานประจำวันเพื่อให้ได้ชุดข้อมูล

๔.๓.๑๑ งานแปลงข้อมูล (Transform) ให้เป็น CSV

๔.๓.๑๒ งานแปลงรหัส (Mapping) ให้เป็น SDMX-CSV

๔.๓.๑๓ งานขึ้นชุดข้อมูลที่แปลงเป็น SDMX-CSV แล้วเข้าสู่ระบบบริการแบ่งปันสถิติ ผ่าน API หรือ ไฟล์

๔.๓.๑๔ งานลบทะเบียนไฟล์ที่ไหลมาในกรณีที่ไม่มีการใช้งานแล้ว

๔.๓.๑๕ แสดงแดชบอร์ด (Dashboard) และ รายงานที่จำเป็นในแต่ละขั้นตอน

๔.๔ หน้าเว็บ

๔.๔.๑ หน้าแดชบอร์ด (Dashboard) ที่แสดงข้อมูลที่สรุปเป็นรายเดือน และ รายวัน

๔.๔.๒ หน้าเว็บบันทึก แก้ไข ข้อมูลสำหรับเก็บข้อกำหนดในขั้นตอนต่างๆ

๔.๔.๓ หน้าเว็บสำหรับรองรับการทำงานตามกระบวนการของ Data Pipeline

๔.๕ รายงาน

๔.๕.๑ รายงานข้อกำหนด Data Pipeline ที่ยังไม่มีการปรับปรุงหรือเปลี่ยน Version

๔.๕.๒ รายงาน Data Pipeline ตามสถานะที่กำหนด

๔.๕.๓ รายงานทะเบียนไฟล์ตามประเภทรูปแบบและหน่วยงาน

๔.๕.๔ รายงานทะเบียนไฟล์ที่รวบรวมมาจากแหล่งข้อมูลต้นทางแล้ว

๔.๕.๕ รายงานทะเบียนข้อมูลที่มีการแปลงเป็น CSV แล้ว


๔.๕.๖ รายงานทะเบียนข้อมูลที่มีการแปลงเป็น SDMX-CSV แล้ว

๔.๕.๗ รายงานทะเบียนเอกสารที่มีการลบไฟล์ที่ไหลมาในกรณีที่ไม่มีการใช้งานแล้ว

๔.๕.๘ รายงานรายการสถิติที่ไม่สามารถหาแหล่งข้อมูลต้นทางได้

๔.๕.๙ รายงานรายการสถิติที่ต้องการ Update ประจำวัน

๔.๕.๑๐ รายงาน...



- ๔.๕.๑๐ รายงานรายการสถิติที่ข้อมูลไม่ทันสมัย
- ๔.๕.๑๑ รายงานประวัติการใช้งานของผู้ใช้
- ๔.๕.๑๒ รายงานข้อผิดพลาดที่เกิดขึ้นในขั้นตอนต่าง ๆ
- ๔.๕.๑๓ รายงานทะเบียนสถิติรายหน่วยงาน และ กระทรวง
- ๔.๕.๑๔ รายงานทะเบียนสถิติที่ยังไม่มีการ Update
- ๔.๕.๑๕ รายการทรัพยากรข้อมูลประเภทสถิติของหน่วยงานภายนอก (ชื่อรายการข้อมูล/ชื่อหน่วยงาน/แหล่งข้อมูลต้นทาง)

๕. ระบบบริการแปลงข้อมูล

๕.๑ กระบวนการงาน

- ๕.๑.๑ จัดเตรียมคู่มือและรายละเอียดการใช้งาน
- ๕.๑.๒ ผู้ใช้ขอลงทะเบียนการใช้บริการ
- ๕.๑.๓ ผู้ดูแลระบบกำหนดสิทธิการใช้งาน
- ๕.๑.๔ ระบบทำการแจ้งผลการอนุญาตไปยังผู้ใช้งาน
- ๕.๑.๕ ผู้ใช้เข้าระบบ (Log in) เข้าระบบ และ เก็บประวัติการ Login
- ๕.๑.๖ ผู้ใช้เลือกไฟล์ PDF ที่ Convert เข้าสู่ระบบ
- ๕.๑.๗ ระบบทำการแปลงไฟล์และแสดงสถานะระหว่างการแปลงและผลลัพธ์
- ๕.๑.๘ ระบบเก็บประวัติการใช้งาน
- ๕.๑.๙ ผู้ใช้เก็บไฟล์ที่แปลงแล้ว
- ๕.๑.๑๐ ผู้ใช้ออกจากระบบ (Log out) และ เก็บประวัติการ Login

๕.๒ หน้าเว็บ

- ๕.๒.๑ หน้าเว็บอธิบายวิธีการการใช้งาน
- ๕.๒.๒ หน้าเว็บการลงทะเบียนของผู้ใช้
- ๕.๒.๓ หน้าเว็บการกำหนดสิทธิของผู้ดูแลระบบ
- ๕.๒.๔ หน้า แดชบอร์ด (Dashboard) ที่แสดงข้อมูลที่สรุปเป็นรายเดือน และ รายวัน

๖. ระบบบริการแสดงกราฟจากข้อมูล

๖.๑ กระบวนการงาน

- ๖.๑.๑ ผู้ใช้ขอลงทะเบียนการใช้บริการ
- ๖.๑.๒ ผู้ดูแลระบบกำหนดสิทธิการใช้งาน
- ๖.๑.๓ ระบบทำการแจ้งผลการอนุญาตไปยังผู้ใช้งาน
- ๖.๑.๔ ลูกข่ายเรียกใช้งานแบบ Rest API
- ๖.๑.๕ ระบบทำการตรวจสอบ Token
- ๖.๑.๖ ระบบทำการแสดงผลลัพธ์ของกราฟ
- ๖.๑.๗ ระบบเก็บประวัติการใช้งาน

๖.๒ หน้าเว็บ...

ภาคผนวก ข

๑. ตารางสรุปจำนวน

ตารางแสดงจำนวนแยกประเภท (เฉพาะรายการที่มีแหล่งทรัพยากร (URL))

ประเภท	PDF	XLS	HTML	CSV	API	JSON	รวม
จำนวน	๙๑๓	๖๑๘	๕๒๐	๑๖๒	๖๓	๕	๒,๒๘๑

หมายเหตุ : สำนักงานสถิติแห่งชาติขอสงวนสิทธิ์ ในการเปลี่ยนแปลงในกรณี

๑. พบว่า URL ที่กำหนดที่ต้นทางมีการเปลี่ยนแปลง หรือ เข้าถึงไม่ได้
๒. พบว่า ประเภทของทรัพยากรต้นทางมีเป็นแบบโครงสร้าง สามารถนำมาใช้แทน

สำนักงานสถิติแห่งชาติขอสงวนสิทธิ์ ในการเปลี่ยนแปลงในกรณี :

๑. พบว่า URL ที่กำหนดที่ต้นทางมีการเปลี่ยนแปลง หรือ เข้าถึงไม่ได้
๒. พบว่า ประเภทของทรัพยากรต้นทางมีเป็นแบบโครงสร้าง สามารถนำมาใช้แทน

หน้า ๑ จาก ๑๒๙ หน้า

R

Qps

Ch

kom

Donor

BEH

Ch

๒. ตารางรายละเอียดรายการข้อมูล

ลำดับ	รายการข้อมูล	URL ข้อมูล
๑	Details of Transactions Assets and Liabilities by Sector - General Government	https://www.fpo.go.th/main/getattachment/4cc9a0a5-f19d-4c23-9eb3-698ddc6fdbce/49338.aspx
๒	Details of Transactions in Assets and Liabilities by Type - General Government	https://www.fpo.go.th/main/getattachment/22422dce-b95c-4634-b2ba-17d0de2a4a47/49335.aspx
๓	DS10 ข้อมูลจำนวนผู้เข้าสอบ ขาดสอบ ผู้ติกรสอบ แต่ละสนาม สอบในแต่ละศูนย์สอบ	https://data.hii.or.th/dataset/d4c38653-0a55-4db6-b861-2b9c61540674/resource/3bab064b-d5c0-4b0a-a8b4-1def14815577/download/dsl_dry-wet.csv
๔	EPI Rank	https://www.nstda-tiis.or.th/our-rd-activities/sd-data/epi/
๕	GDP ณ ราคาคงที่	https://www.nesdc.go.th/download/national_account/QGDP/ChainVolumeMeasures.xlsx
๖	GDP ณ ราคาปัจจุบัน ประเภทอุตสาหกรรมและประเภทค่าใช้จ่าย	https://www.nesdc.go.th/download/national_account/QGDP/ChainVolumeMeasures.xlsx
๗	Gross domestic product at current market prices (original)	https://nesdc.gdcatalog.go.th/dataset/75639699-18bf-4f59-b5c2-d0c33c9d8471/resource/f9c79870-c17f-4e5e-9f84-b0020bc498b9/download/production-3.xlsx
๘	Gross domestic product at current market prices (seasonally adjusted)	https://nesdc.gdcatalog.go.th/dataset/bbdce18a-0c3d-4ef4-88cd-0573395e803a/resource/ba748467-f642-4842-ae04-fdec8bab4fb6/download/production5.1.xlsx
๙	Gross domestic product, chain volume measures (reference year = 2002)	https://nesdc.gdcatalog.go.th/dataset/d51ef565-13d7-4e18-a17f-4eb7cce60f07/resource/95f334f6-67bb-4c54-921c-4680e10df3aa/download/chainvolumemeasures2.1.xlsx
๑๐	Gross domestic product, chain volume measures [reference year = 2002] (seasonally adjusted)	https://nesdc.gdcatalog.go.th/dataset/bbdce18a-0c3d-4ef4-88cd-0573395e803a/resource/95ca483e-9fc0-41f9-bc1d-800440bd83cc/download/production6.1.xlsx
๑๑	Gross regional product (GRP)	https://www.nesdc.go.th/ewt_dl_link.php?nid=12388&filename=index
๑๒	GROSS REGIONAL PRODUCT CHAIN VOLUME MEASURES (CVMs)	https://www.nesdc.go.th/ewt_dl_link.php?nid=12388&filename=index
๑๓	GRP Per capita (Baht/1,000 persons)	https://www.nesdc.go.th/ewt_dl_link.php?nid=12388&filename=index
๑๔	Households & NPISHs	https://nesdc.gdcatalog.go.th/dataset/cea70d3b-1ad9-40e6-a7b9-70497c72c70e/resource/5573e17f-ea17-43bc-8090-156a32522a3f/download/income53.xlsx
๑๕	SDGs (อันดับ)	https://www.nesdc.go.th/ewt_dl_link.php?nid=5176&filename=qgdp_page
๑๖	SDGs (อันดับ)	https://s3.amazonaws.com/sustainabledevelopment.report/2022/2022-sustainable-development-report.pdf

สำนักงานสถิติแห่งชาติขอสงวนสิทธิ์ ในการเปลี่ยนแปลงในกรณี :

๑. พบว่า URL ที่กำหนดที่ต้นทงมีการเปลี่ยนแปลง หรือ เข้าถึงไม่ได้

๒. พบว่า ประเภทของทรัพยากรต้นทงเป็นแบบโครงสร้าง สามารถนำมาใช้แทน

N

Som

At

Am

Cap

or

๒. ตารางรายละเอียดรายการข้อมูล

ลำดับ	รายการข้อมูล	URL ข้อมูล
๑๗	Statement of Government Operations - Central Government (งบผลการดำเนินงานของรัฐบาล)	https://www.fpo.go.th/main/getattachment/4cc9a0a5-f19d-4c23-9eb3-698ddc6fdbce/4938.aspx
๑๘	Statement of Government Operations - General Government (งบผลการดำเนินงานของภาครัฐบาล)	https://www.fpo.go.th/main/getattachment/4cc9a0a5-f19d-4c23-9eb3-698ddc6fdbce/4938.aspx
๑๙	เขตห้ามล่าสัตว์ป่าในประเทศไทย	https://catalog.dnp.go.th/dataset/1603c9bf-9290-4a1c-98c4-2bd871fc2090/resource/8b5f89b3-6285-4c72-af1b-833e26dcf855/download/-6-2550-2563.xls
๒๐	เงินให้สินเชื่อ เงินฝากและอัตราส่วนเงินให้สินเชื่อต่อเงินฝากของสถาบันการเงินเฉพาะกิจ	https://www.fpo.go.th/main/getattachment/3a4054d9-bf85-460e-bfbc-22c1bebcd394/4934.aspx
๒๑	เงินงบประมาณรายจ่ายของกรมอุทยานแห่งชาติสัตว์ป่า และพันธุ์พืช จำแนกตามหมวดรายจ่าย	https://www.dnp.go.th/statistics/2564/doc/ตาราง 23 งบประมาณรายจ่าย ปี 2560-2564.xls
๒๒	เงินสดคงเหลือก่อนการชำระหนี้	https://www.oae.go.th/assets/portals/1/files/journal/2564/commodity2563.pdf
๒๓	เนื้อที่เก็บเกี่ยวกระเทียม จำแนกรายจังหวัด	https://www.oae.go.th/assets/portals/1/files/journal/2564/yearbook2563.pdf
๒๔	เนื้อที่เก็บเกี่ยวข้าวป่างัง จำแนกรายจังหวัด	https://www.oae.go.th/assets/portals/1/files/journal/2564/yearbook2563.pdf
๒๕	เนื้อที่เก็บเกี่ยวข้าวนาปี จำแนกรายจังหวัด	https://www.oae.go.th/assets/portals/1/files/journal/2564/yearbook2563.pdf
๒๖	เนื้อที่เก็บเกี่ยวปาล์มน้ำมัน จำแนกรายจังหวัด	https://www.oae.go.th/assets/portals/1/files/journal/2564/yearbook2563.pdf
๒๗	เนื้อที่เก็บเกี่ยวมันคงุด จำแนกรายจังหวัด	https://www.oae.go.th/assets/portals/1/files/journal/2564/yearbook2563.pdf
๒๘	เนื้อที่เก็บเกี่ยวมันฝรั่ง จำแนกรายจังหวัด	https://www.oae.go.th/assets/portals/1/files/journal/2564/yearbook2563.pdf
๒๙	เนื้อที่เก็บเกี่ยวมันสำปะหลัง	https://www.oae.go.th/assets/portals/1/files/journal/2564/yearbook2563.pdf
๓๐	เนื้อที่เก็บเกี่ยวมันสำปะหลัง จำแนกรายจังหวัด	https://www.oae.go.th/assets/portals/1/files/journal/2564/yearbook2563.pdf
๓๑	เนื้อที่เก็บเกี่ยวสับปะรด	https://www.oae.go.th/assets/portals/1/files/journal/2564/yearbook2563.pdf
๓๒	เนื้อที่เก็บเกี่ยวสับปะรดโรงงาน จำแนกรายจังหวัด	https://www.oae.go.th/assets/portals/1/files/journal/2564/yearbook2563.pdf
๓๓	เนื้อที่เก็บเกี่ยวหอมแดง จำแนกรายจังหวัด	https://www.oae.go.th/assets/portals/1/files/journal/2564/yearbook2563.pdf
๓๔	เนื้อที่เก็บเกี่ยวหอมหัวใหญ่ จำแนกรายจังหวัด	https://www.oae.go.th/assets/portals/1/files/journal/2564/yearbook2563.pdf
๓๕	เนื้อที่เก็บเกี่ยวอ้อย	https://www.oae.go.th/assets/portals/1/files/journal/2564/yearbook2563.pdf
๓๖	เนื้อที่เก็บเกี่ยวอ้อยโรงงาน จำแนกรายจังหวัด	https://www.oae.go.th/assets/portals/1/files/journal/2564/yearbook2563.pdf
๓๗	เนื้อที่เพาะปลูกกระเทียม จำแนกรายจังหวัด	https://www.oae.go.th/assets/portals/1/files/journal/2564/yearbook2563.pdf
๓๘	เนื้อที่เพาะปลูกข้าวป่างัง จำแนกรายจังหวัด	https://www.oae.go.th/assets/portals/1/files/journal/2564/yearbook2563.pdf

สำนักงานสถิติแห่งชาติขอสงวนสิทธิ์ ในการเปลี่ยนแปลงในกรณี :

- ๑. พบว่า URL ที่กำหนดที่ต้นทางมีการเปลี่ยนแปลง หรือ เข้าถึงไม่ได้
- ๒. พบว่า ประเภทของทรัพยากรต้นทางไม่เป็นแบบโครงสร้าง สามารถนำมาใช้แทน

(Handwritten signatures and initials)

๒. ตารางรายละเอียดรายการข้อมูล

ลำดับ	รายการข้อมูล	URL ข้อมูล
๓๙	เนื้อหาที่เพาะปลูกข้าวนาปี จำนวนรายจังหวัด	https://www.oae.go.th/assets/portals/1/files/journal/2564/yearbook2563.pdf
๔๐	เนื้อหาที่เพาะปลูกมันฝรั่ง จำนวนรายจังหวัด	https://www.oae.go.th/assets/portals/1/files/journal/2564/yearbook2563.pdf
๔๑	เนื้อหาที่เพาะปลูกมันสำปะหลัง จำนวนรายจังหวัด	https://www.oae.go.th/assets/portals/1/files/journal/2564/yearbook2563.pdf
๔๒	เนื้อหาที่เพาะปลูกมันสำปะหลัง จำนวนรายจังหวัด	https://www.oae.go.th/assets/portals/1/files/journal/2564/yearbook2563.pdf
๔๓	เนื้อหาที่เพาะปลูกมันสำปะหลัง จำนวนรายจังหวัด	https://www.oae.go.th/assets/portals/1/files/journal/2564/yearbook2563.pdf
๔๔	เนื้อหาที่เพาะปลูกมันสำปะหลัง จำนวนรายจังหวัด	https://www.oae.go.th/assets/portals/1/files/journal/2564/yearbook2563.pdf
๔๕	เนื้อหาที่เพาะปลูกมันสำปะหลัง จำนวนรายจังหวัด	https://www.oae.go.th/assets/portals/1/files/journal/2564/yearbook2563.pdf
๔๖	เนื้อหาที่เพาะปลูกหอมแดง จำนวนรายจังหวัด	https://www.oae.go.th/assets/portals/1/files/journal/2564/yearbook2563.pdf
๔๗	เนื้อหาที่เพาะปลูกหอมหัวใหญ่ จำนวนรายจังหวัด	https://www.oae.go.th/assets/portals/1/files/journal/2564/yearbook2563.pdf
๔๘	เนื้อหาที่เพาะปลูกหอมหัวใหญ่ จำนวนรายจังหวัด	https://dmcr.gdcatalog.go.th/dataset/4df5fbb0-32f6-4562-83e8-96e419fd1493/resource/ecd6f781-b811-454e-b9b0-ad57445b2d74/download/dmcr_2021_01_coral.csv
๔๙	เนื้อหาที่เพาะปลูกมันสำปะหลัง จำนวนรายจังหวัด	https://www.oae.go.th/assets/portals/1/files/journal/2564/yearbook2563.pdf
๕๐	เนื้อหาที่เพาะปลูกมันสำปะหลัง จำนวนรายจังหวัด	https://www.oae.go.th/assets/portals/1/files/journal/2564/yearbook2563.pdf
๕๑	เนื้อหาที่เพาะปลูกมันสำปะหลัง จำนวนรายจังหวัด	https://www.oae.go.th/assets/portals/1/files/journal/2564/yearbook2563.pdf
๕๒	เนื้อหาที่เพาะปลูกมันสำปะหลัง จำนวนรายจังหวัด	https://www.oae.go.th/assets/portals/1/files/journal/2564/yearbook2563.pdf
๕๓	เนื้อหาที่เพาะปลูกมันสำปะหลัง จำนวนรายจังหวัด	https://www.oae.go.th/assets/portals/1/files/journal/2564/yearbook2563.pdf
๕๔	เนื้อหาที่เพาะปลูกมันสำปะหลัง จำนวนรายจังหวัด	https://www.oae.go.th/assets/portals/1/files/journal/2564/yearbook2563.pdf
๕๕	เนื้อหาที่เพาะปลูกมันสำปะหลัง จำนวนรายจังหวัด	https://www.oae.go.th/assets/portals/1/files/journal/2564/yearbook2563.pdf
๕๖	เนื้อหาที่เพาะปลูกมันสำปะหลัง จำนวนรายจังหวัด	https://www.oae.go.th/assets/portals/1/files/journal/2564/yearbook2563.pdf
๕๗	เนื้อหาที่เพาะปลูกมันสำปะหลัง จำนวนรายจังหวัด	https://www4.fisheries.go.th/local/file_document/20220602105941_1_file.pdf
๕๘	เนื้อหาที่เพาะปลูกมันสำปะหลัง จำนวนรายจังหวัด	https://www4.fisheries.go.th/local/file_document/20220602105941_1_file.pdf
๕๙	เนื้อหาที่เพาะปลูกมันสำปะหลัง จำนวนรายจังหวัด	https://www4.fisheries.go.th/local/file_document/20220602105941_1_file.pdf
๖๐	เนื้อหาที่เพาะปลูกมันสำปะหลัง จำนวนรายจังหวัด	https://www4.fisheries.go.th/local/file_document/20220602105941_1_file.pdf
๖๑	เนื้อหาที่เพาะปลูกมันสำปะหลัง จำนวนรายจังหวัด	https://www4.fisheries.go.th/local/file_document/20220602105941_1_file.pdf
๖๒	เนื้อหาที่เพาะปลูกมันสำปะหลัง จำนวนรายจังหวัด	https://www4.fisheries.go.th/local/file_document/20220602105941_1_file.pdf
๖๓	เนื้อหาที่เพาะปลูกมันสำปะหลัง จำนวนรายจังหวัด	https://www.oae.go.th/assets/portals/1/files/journal/2564/yearbook2563.pdf

สำนักงานสถิติแห่งชาติขอสงวนสิทธิ์ ในการเปลี่ยนแปลงในกรณี :
 ๑. พบว่า URL ที่กำหนดที่ต้นทางมีการเปลี่ยนแปลง หรือ เข้าถึงไม่ได้
 ๒. พบว่า ประเภทของทรัพยากรต้นทางมีรูปแบบโครงสร้าง สามารถนำมาใช้แทน

[Handwritten signatures and initials]

[Handwritten mark]

๒. ตารางรายละเอียดรายการข้อมูล

ลำดับ	รายการข้อมูล	URL ข้อมูล
๖๔	เนื้อที่การใช้ประโยชน์ทางการเกษตร ไม่ผล/ยืนต้น จำนวนรายจังหวัด	https://www.oae.go.th/assets/portals/1/files/journal/2564/yearbook2563.pdf
๖๕	เนื้อที่การใช้ประโยชน์ทางการเกษตร ที่นา จำนวนรายจังหวัด	https://www.oae.go.th/assets/portals/1/files/journal/2564/yearbook2563.pdf
๖๖	เนื้อที่การใช้ประโยชน์ทางการเกษตร ผัก/ไม้ดอก จำนวนรายจังหวัด	https://www.oae.go.th/assets/portals/1/files/journal/2564/yearbook2563.pdf
๖๗	เนื้อที่การใช้ประโยชน์ทางการเกษตร พืชไร่ จำนวนรายจังหวัด	https://www.oae.go.th/assets/portals/1/files/journal/2564/yearbook2563.pdf
๖๘	เนื้อที่ของการเลี้ยงกึ่งทะเล	https://www.oae.go.th/assets/portals/1/files/oaegdcatalog/other/31-01สถิติการเกษตรของประเทศไทย 2563.pdf
๖๙	เนื้อที่ของประเทศไทย	https://www.odd.go.th/ofswweb/thaisoil/p1.htm
๗๐	เนื้อที่ของประเทศไทย (ตารางกิโลเมตร)	https://www.odd.go.th/ofswweb/thaisoil/p1.htm
๗๑	เนื้อที่ปลูกยางพารา	https://www.oae.go.th/assets/portals/1/files/journal/2564/yearbook2563.pdf
๗๒	เนื้อที่ป่าไม้	https://forestinfo.forest.go.th/Content/file/stat2564/Table 1(1).xlsx
๗๓	เนื้อที่ป่าไม้	https://data.forest.go.th/dataset/bad3c5d9-ce7d-4710-b7a7-7a7214e258e9/resource/5a2c9241-7838-46dd-990b-f56527b406a8/download/- 2564.pdf
๗๔	เนื้อที่ป่าไม้ จำนวนรายจังหวัด	https://forestinfo.forest.go.th/Content/file/stat2563/Table2.xlsx
๗๕	เนื้อที่ป่าชุมชน	https://forestinfo.forest.go.th/Content/file/stat2564/Table 1(1).xlsx
๗๖	เนื้อที่ยืนต้นยางพารา จำนวนรายจังหวัด	https://www.oae.go.th/assets/portals/1/files/journal/2564/yearbook2563.pdf
๗๗	เส้นความยากจน	https://www.nesdc.go.th/ewt_dl_link.php?nid=3518&filename=PageSocial
๗๘	เส้นความยากจน (Poverty line)	https://www.nesdc.go.th/ewt_dl_link.php?nid=3518&filename=social
๗๙	แผนที่แนวเขตที่ดินของรัฐ (โครงการ One Map)	https://opendata.nesdc.go.th/dataset/groundwater-supply-system-information?id=ff215a03-0a6e-41bf-83bd-ffb99f55326&is_fullscreen=1
๘๐	แผนบริหารจัดการทรัพยากรน้ำแต่ละลุ่มน้ำ	https://www1.rid.go.th/_data/annual-conclusion/RID-Annual/RID_Annual_2021.pdf
๘๑	แผนปฏิบัติการปรับตัวเพื่อยุทธศาสตร์รองรับการเปลี่ยนแปลงสภาพภูมิอากาศในรายสาขาที่จำเป็น เช่น การจัดการน้ำ เกษตร สาธารณสุข และป่าไม้	http://www.oic.go.th/FILEWEB/CABINFOCENTER38/DRAWER027/GENERAL/DATA0000/000000852.PDF
๘๒	แรงงานต่างชาติที่ประกอบธุรกิจในประเทศไทยที่เข้ามาทำงานในลักษณะไป - กลับหรือตามฤดูกาลที่ได้รับอนุญาตทำงานคงเหลือ (มาตรา 14) จำนวนตามจังหวัด	https://www.doe.go.th/prd/assets/upload/files/alien_th/45c5ff11596ce65a843feed952d80ce33.pdf

สำนักงานสถิติแห่งชาติขอสงวนสิทธิ์ ในการเปลี่ยนแปลงในกรณี :
 ๑. พบว่า URL ที่กำหนดที่ต้นทางมีการเปลี่ยนแปลง หรือ เข้าถึงไม่ได้
 ๒. พบว่า ประเภทของทรัพยากรต้นทางมีรูปแบบโครงสร้าง สามารถนำมาใช้แทน

หน้า ๕ จาก ๑๒๙ หน้า

๒. ตารางรายละเอียดรายการข้อมูล

ลำดับ	รายการข้อมูล	URL ข้อมูล
๘๓	แรงงานต่างด้าวประเภทขมกลุ่มน้อยเดิมที่ได้รับอนุญาตทำงาน คงเหลือ (มาตรา 13) จำแนกตามจังหวัด	https://www.doe.go.th/prd/assets/upload/files/alien_th/45cff11596ce65a843feed952d80ce33.pdf
๘๔	แรงงานต่างด้าวประเภทตลอดชีพที่ได้รับอนุญาตทำงานคงเหลือ (ตลอดชีพ) จำแนกตามจังหวัด	https://www.doe.go.th/prd/assets/upload/files/alien_th/45cff11596ce65a843feed952d80ce33.pdf
๘๕	แรงงานต่างด้าวประเภททั่วไปที่ได้รับอนุญาตทำงานคงเหลือ (มาตรา 9) จำแนกตามจังหวัด	https://www.doe.go.th/prd/assets/upload/files/alien_th/45cff11596ce65a843feed952d80ce33.pdf
๘๖	แรงงานต่างด้าวประเภทนำเข้าตาม MOU ที่ได้รับอนุญาตทำงาน คงเหลือ (MOU) จำแนกตามจังหวัด	https://www.doe.go.th/prd/assets/upload/files/alien_th/45cff11596ce65a843feed952d80ce33.pdf
๘๗	แรงงานต่างด้าวประเภทที่สูญเสียสิทธิเดิมที่ได้รับอนุญาตทำงาน คงเหลือ (มาตรา 9) จำแนกตามจังหวัด	https://www.doe.go.th/prd/assets/upload/files/alien_th/45cff11596ce65a843feed952d80ce33.pdf
๘๘	แรงงานต่างด้าวประเภทส่งเสริมการลงทุนที่ได้รับอนุญาตทำงาน คงเหลือ (มาตรา 12) จำแนกตามจังหวัด	https://www.doe.go.th/prd/assets/upload/files/alien_th/45cff11596ce65a843feed952d80ce33.pdf
๘๙	โครงสร้างข้อมูลสถิติจำนวนประชากร ของสำนักบริหารการทะเบียน กรมการปกครอง	http://catalog.dopa.go.th/dataset/e6e0c48d-33f3-4102-ad45-47f7300ee3ae/resource/a557c236-015e-4779-9e2a-973eb1aabf0e/download/ddict_th_pop_age.xlsx
๙๐	โครงสร้างข้อมูลสถิติจำนวนประชากร ของสำนักบริหารการทะเบียน กรมการปกครอง	http://catalog.dopa.go.th/dataset/e6e0c48d-33f3-4102-ad45-47f7300ee3ae/resource/232aebb2-03d4-44bf-8d67-9f9d32587376/download/ddict_th_pop_ageonth.xlsx
๙๑	โครงสร้างข้อมูลสถิติจำนวนประชากร ของสำนักบริหารการทะเบียน กรมการปกครอง	http://catalog.dopa.go.th/dataset/17f5fa68-04a9-4d96-a2d5-88b26ecb4d28/resource/16ad8413-c493-4339-827b-e4edfa78b55d/download/pop_age-chonburi-7_24_6402.xlsx
๙๒	โครงสร้างข้อมูลสถิติจำนวนประชากร ของสำนักบริหารการทะเบียน กรมการปกครอง : Thailand	https://stat.bora.dopa.go.th/new_stat/webPage/statByAgeMonth.php
๙๓	โครงสร้างข้อมูลสถิติจำนวนประชากรแยกอายุ ของสำนักบริหาร การทะเบียน กรมการปกครอง : Thailand	https://tosh.gdcatalog.go.th/dataset/b22f4a72-11be-480b-a662-40a8494db1a2/resource/7244a76d-60a2-4504-b01d-ce5ae428e85b/download/tosh_65_41_01.csv
๙๔	โครงสร้างข้อมูลสถิติจำนวนประชากรไทยที่มีชื่ออยู่ในทะเบียนบ้าน แยกอายุรายเดือน ของสำนักบริหารการทะเบียน กรมการ ปกครอง : Thailand	http://catalog.dopa.go.th/dataset/e6e0c48d-33f3-4102-ad45-47f7300ee3ae/resource/436b42db-59c0-463c-be5a-4e293180d099/download/ddict_th_pop_all.xlsx
๙๕	โรงงานแปรรูปไม้และโรงงานผลิตไม้ที่ได้จากไม้ จำแนกตามภาค	https://forestinfo.forest.go.th/Content.aspx?id=10377
๙๖	โรงงานแปรรูปไม้และโรงงานผลิตไม้ที่ได้จากไม้ทั้งหมด	https://forestinfo.forest.go.th/Content.aspx?id=10377

สำนักงานสถิติแห่งชาติขอสงวนสิทธิ์ ในการเปลี่ยนแปลงในกรณี :

๑. พบว่า URL ที่กำหนดที่ต้นทางมีการเปลี่ยนแปลง หรือ เข้าถึงไม่ได้

๒. พบว่า ประเภทของทรัพยากรต้นทางมีรูปแบบโครงสร้าง สามารถนำมาใช้แทน

[Handwritten signature]

[Handwritten signature]

[Handwritten signature]

[Handwritten signature]

๒. ตารางรายละเอียดรายการข้อมูล

ลำดับ	รายการข้อมูล	URL ข้อมูล
๙๗	ไม่ท่อนและไม่แปรรูปไม้เข้า จำแนกตามชนิดไม้	https://forestinfo.forest.go.th/Content/file/stat2564/Table 21(1).xlsx
๙๘	ไม่ท่อนและไม่แปรรูปไม้เข้า จำแนกตามรายชนิดไม้	https://forestinfo.forest.go.th/Content/file/stat2564/Table 21(1).xlsx
๙๙	ไม่ท่อนและไม่แปรรูปส่งออก จำแนกตามชนิดไม้	https://forestinfo.forest.go.th/Content/file/stat2564/Table 22(1).xlsx
๑๐๐	ไม่ท่อนและไม่แปรรูปส่งออก จำแนกตามรายชนิดไม้	https://forestinfo.forest.go.th/Content/file/stat2564/Table 22(1).xlsx
๑๐๑	ภาคอุตสาหกรรมอันตรายที่เข้าสู่ระบบการจัดการที่ถูกต้อง	https://www.pcd.go.th/wp-content/uploads/2022/08/pcdnew-2022-08-18_03-17-27_336926.pdf
๑๐๒	การเบิกจ่ายงบประมาณ	http://www.sepo.go.th/assets/document/file/INW-Jun-65.csv
๑๐๓	การเปลี่ยนแปลงของพื้นที่ป่าไม้เฉลี่ยต่อปี	https://forestinfo.forest.go.th/Content/file/stat2564/Table 3(1).xlsx
๑๐๔	การเพาะชำกล้าไม้	https://forestinfo.forest.go.th/Content/file/stat2564/Table 9(1).pdf
๑๐๕	การเพาะชำกล้าไม้ จำแนกตามกิจกรรมเพาะชำกล้าไม้	https://forestinfo.forest.go.th/Content/file/stat2564/Table 9(1).xlsx
๑๐๖	การใช้ประโยชน์ที่ดินน้ำเค็ม จำแนกตามสัดส่วนน้ำใช้บริโภค	https://www4.fisheries.go.th/local/file_document/20220602105941_1_file.pdf
๑๐๗	การใช้ประโยชน์ที่ดินน้ำจืด จำแนกตามสัดส่วนน้ำใช้บริโภค	https://www4.fisheries.go.th/local/file_document/20220602105941_1_file.pdf
๑๐๘	การใช้พลังงานขั้นสุดท้าย	http://www.eppo.go.th/epposite/images/Energy-Statistics/energyinformation/Energy_Statistics/Summary/T01_02_01.xls
๑๐๙	การใช้พลังงานขั้นสุดท้ายต่อประชากร	http://www.eppo.go.th/epposite/images/Energy-Statistics/energyinformation/Energy_Statistics/Economic_Data_and_Analysis/T07_02_04.xls
๑๑๐	การใช้พลังงานขั้นสุดท้ายต่อผลิตภัณฑ์มวลรวมในประเทศ	http://pei.dede.go.th/dataset/8c1ea376-e83d-4e3b-bc38-9bdda383be05/resource/aa3dc475-a973-4993-b6da-52bbfa2895a7/download/book1.csv
๑๑๑	การให้ความช่วยเหลือด้านคดี	https://catalog.moj.go.th/dataset/2ce9bd67-8a6d-41b4-9216-9c43bab0f98c/resource/7680574a-4997-4d82-b885-7fffcded69c7/download/sta-02-64.csv
๑๑๒	การขออนุญาตใช้ประโยชน์พื้นที่ป่า จำแนกตามกิจกรรม	https://forestinfo.forest.go.th/Content.aspx?id=10407
๑๑๓	การจัดตั้งกลไกภายในประเทศเพื่อสนับสนุนด้านการเงิน เทคโนโลยี และการเสริมสร้างศักยภาพ	https://dwr.go.th/uploads/file/article/2015/article_th-29052015-150001-628232.pdf
๑๑๔	การต่ออายุใบอนุญาตประกอบวิชาชีพทางการศึกษา จำแนกตามประเภทบุคลากรทางการศึกษา	https://www.ksp.or.th/ksp2018/2022/04/37264/
๑๑๕	การทดสอบแบบมาตรฐานฝีมือแรงงานแห่งชาติของศูนย์ทดสอบมาตรฐานฝีมือแรงงานที่ได้รับอนุญาต	https://opendata.dsd.go.th/dataset/75e37a5b-fb08-4cb3-a91f-c7e0baecbbbf/resource/a5b25472-b35b-422e-9089-e51542b04425/download/test_standard_agency.xls
๑๑๖	การบรรจุงาน ผ่านบริการจัดหางานของภาครัฐ	https://www.doe.go.th/prd/assets/upload/files/strategy_th/b362703105453fa7ee4e02a87a9f43f5.pdf

๒

หน้า ๗ จาก ๑๒๙ หน้า

สำนักงานสถิติแห่งชาติของสหภาพ ในการเปลี่ยนแปลงในกรณี :

๑. ทบว่า URL ที่กำหนดที่ต้นทางมีการเปลี่ยนแปลง หรือ เข้าถึงไม่ได้

๒. ทบว่า ประเภทของทรัพยากรต้นทางมีเป็นแบบโครงสร้าง สามารถนำมาใช้แทน

สม. 

สม. 



๒. ตารางรายละเอียดรายการข้อมูล

ลำดับ	รายการข้อมูล	URL ข้อมูล
๑๑๗	การบรรจุงาน ผ่านบริการจัดหางานของภาครัฐ จำนวนเป็นรายจังหวัด	https://www.doe.go.th/prd/assets/upload/files/strategy_th/b362703105453fa7ee4e02a87a9f43f5.pdf
๑๑๘	การบรรจุงาน ผ่านบริการจัดหางานของภาครัฐ จำนวนตามระดับการศึกษา	https://www.doe.go.th/prd/assets/upload/files/strategy_th/b362703105453fa7ee4e02a87a9f43f5.pdf
๑๑๙	การบรรจุงาน ผ่านบริการจัดหางานของภาครัฐ จำนวนตามอาชีพ	https://www.doe.go.th/prd/assets/upload/files/strategy_th/b362703105453fa7ee4e02a87a9f43f5.pdf
๑๒๐	การบรรจุงาน ผ่านบริการจัดหางานของภาครัฐ จำนวนตามอายุ	https://www.doe.go.th/prd/assets/upload/files/strategy_th/b362703105453fa7ee4e02a87a9f43f5.pdf
๑๒๑	การบริโภควัตถุดิบในประเทศและการบริโภควัตถุดิบในประเทศต่อหัว และต่อผลิตภัณฑ์มวลรวมในประเทศ (GDP)	https://sdg12.onep.go.th/?page_id=12446
๑๒๒	การประสานอันตรายหรือเจ็บป่วยเนื่องจากการทำงาน	https://www.sso.go.th/wpr/assets/upload/files_storage/sso_th/f9a05349af10917488153a6e9a8b64b.pdf
๑๒๓	การผลิตก๊าซธรรมชาติ	https://dmf.go.th/public/createpetroleum/data/report/menu/1114/year/2565/month/8
๑๒๔	การผลิตน้ำมันดิบ	https://www.oae.go.th/assets/portals/1/files/journal/2564/yearbook2563.pdf
๑๒๕	การผลิตน้ำมันดิบ	https://dmf.go.th/public/createpetroleum/data/report/menu/1114/year/2565/month/8
๑๒๖	การผลิตยางและท่อยาง การหล่อตอกและการสร้างยางใหม่	https://indexes.oie.go.th/IndustrialStatistics1.aspx
๑๒๗	การผลิตยานยนต์	https://indexes.oie.go.th/IndustrialStatistics1.aspx
๑๒๘	การพัฒนาฝีมือแรงงานโดยสถานประกอบการ กิจกรรมภาค	https://www.mol.go.th/wp-content/uploads/sites/2/2022/08/FinalreportStatisticis2564-for16Aug2565.pdf
๑๒๙	การส่งเสริมการจัดการสวัสดิการนอกเหนือกฎหมาย (ส่งเสริม) จำนวนตามประเภทสวัสดิการ (แห่ง)	https://www.mol.go.th/wp-content/uploads/sites/2/2022/08/FinalreportStatisticis2564-for16Aug2565.pdf
๑๓๐	การส่งเสริมการจัดการสวัสดิการนอกเหนือกฎหมาย (ส่งเสริม) จำนวนตามประเภทสวัสดิการ (คน)	https://www.mol.go.th/wp-content/uploads/sites/2/2022/08/FinalreportStatisticis2564-for16Aug2565.pdf
๑๓๑	การส่งเสริมการจัดการสวัสดิการนอกเหนือกฎหมาย (สถานประกอบการจัดให้มี) จำนวนตามประเภทสวัสดิการ (แห่ง)	https://www.mol.go.th/wp-content/uploads/sites/2/2022/08/FinalreportStatisticis2564-for16Aug2565.pdf
๑๓๒	การส่งเสริมการจัดการสวัสดิการนอกเหนือกฎหมาย (สถานประกอบการจัดให้มี) จำนวนตามประเภทสวัสดิการ (คน)	https://www.mol.go.th/wp-content/uploads/sites/2/2022/08/FinalreportStatisticis2564-for16Aug2565.pdf
๑๓๓	การสำรวจภาวะการทำงานของประชากร	http://www.nso.go.th/sites/2014/DocLib13/ด้านสังคม/สาขาแรงงาน/ภาวะการทำงานของประชากร/2564/summary_total_64.pdf
๑๓๔	การอนุญาตใช้ไม้และของป่า จำนวนตามประเภทการอนุญาต	https://forestinfo.forest.go.th/Content.aspx?id=10380
๑๓๕	การอนุญาตไม้และของป่า จำนวนตามภาค	https://forestinfo.forest.go.th/Content.aspx?id=10380

สำนักงานสถิติแห่งชาติขอสงวนสิทธิ์ ในการเปลี่ยนแปลงไมครณ :

๑. พบว่า URL ที่กำหนดที่ต้นทางมีการเปลี่ยนแปลง หรือ เข้าถึงไม่ได้

๒. พบว่า ประเภทของทรัพยากรต้นทางมีเป็นแบบโครงสร้าง สามารถนำมาใช้แทน

๒. ตารางรายละเอียดรายการข้อมูล

ลำดับ	รายการข้อมูล	URL ข้อมูล
๑๓๖	การอภิบาลอนุญาตประกอบวิชาชีพทางการศึกษา จำแนกตามประเภทบุคลากรทางการศึกษา	https://www.ksp.or.th/ksp2018/2022/04/37264/
๑๓๗	การอบรมส่วนบุคคลตลอดรายได้อิงปัจจัยใช้สอย	https://www.nesdc.go.th/ewt_dl_link.php?nid=3516&filename=index
๑๓๘	กำลังแรงงานด้านวิทยาศาสตร์และเทคโนโลยี	https://catalog.nso.go.th/en/dataset/os_20_00001/resource/a58cd0de-76bb-497e-9bac-a6520bae6a74
๑๓๙	กำลังแรงงานด้านวิทยาศาสตร์และเทคโนโลยีทั้งสิ้น	https://catalogapi.nso.go.th/api/index?table=OS_20_0001_01&format=csv
๑๔๐	กำลังคนภาครัฐในฝ่ายพลเรือน จำแนกตามประเภทกำลังคน	https://www.ocsc.go.th/sites/default/files/document/thai-gov-manpower-2563.pdf
๑๔๑	ขนาดเนื้อที่ถือครอง (ไร่/ครัวเรือน)	https://www.oae.go.th/assets/portals/1/files/oaegdcatalog/stat/21-04/6263_การใช้ที่ดิน.xlsx
๑๔๒	ขนาดเนื้อที่ถือครอง (ไร่/ครัวเรือน) ระดับประเทศ ภาค	https://www.oae.go.th/assets/portals/1/files/oaegdcatalog/stat/21-04/6263_การใช้ที่ดิน.xlsx
๑๔๓	ขนาดแรงงาน อายุ 15 -64 ปี (คน/ครัวเรือน)	https://www.oae.go.th/assets/portals/1/files/oaegdcatalog/stat/21-04/6263_ข้อมูลพื้นฐานครัวเรือน.xlsx
๑๔๔	ขนาดแรงงานเกษตร (อายุ 15-64 ปี)	https://www.oae.go.th/assets/portals/1/files/journal/2564/commodity2563.pdf
๑๔๕	ขนาดครัวเรือนเกษตร (คน/ครัวเรือน) ระดับประเทศ ภาค	https://www.oae.go.th/assets/portals/1/files/oaegdcatalog/stat/21-04/6263_ข้อมูลพื้นฐานครัวเรือน.xlsx
๑๔๖	ขนาดหนี้สินต้นปี	https://www.oae.go.th/assets/portals/1/files/journal/2564/commodity2563.pdf
๑๔๗	ขนาดหนี้สินปลายปี	https://www.oae.go.th/assets/portals/1/files/oaegdcatalog/stat/21-04/6263_หนี้สิน.xlsx
๑๔๘	ขนาดหนี้สินปลายปี (บาท/ครัวเรือน) ระดับประเทศ ภาค	https://www.oae.go.th/assets/portals/1/files/oaegdcatalog/stat/21-04/6263_หนี้สิน.xlsx
๑๔๙	ข้อมูลจำนวนใบรับรองตรามงกุฎพระราชทานแต่ละชนิด	https://catalog.dnp.go.th/dataset/ab589d5f-f756-4ee1-9eee-15f0becd773d/resource/8b732de2-b3ed-440c-941c-e53c32e78302/download/.xlsx
๑๕๐	ข้อมูลจำนวนใบรับรองตรามงกุฎพระราชทานแต่ละชนิด	http://catalog.qsds.go.th/dataset/79660171-48b7-4b0f-8125-f2ea1b70b07d/resource/b3e73e41-56d6-492d-8035-8c3641493f10/download/a7001_green.csv
๑๕๑	ข้อมูลจำนวนใบรับรองตรามงกุฎพระราชทานแต่ละชนิด	http://catalog.qsds.go.th/dataset/79660171-48b7-4b0f-8125-f2ea1b70b07d/resource/5a5f1c58-54c3-4c17-883f-67ba86d00a1/download/a7001_blue.csv
๑๕๒	ข้อมูลจำนวนใบรับรองตรามงกุฎพระราชทานแต่ละชนิด	http://catalog.qsds.go.th/dataset/79660171-48b7-4b0f-8125-f2ea1b70b07d/resource/220b9111-1646-4f32-8421-e8b2c3823c5e/download/a7001_silver.csv
๑๕๓	ข้อมูลจำนวนใบอนุญาตผลิตไฟฟ้ จำแนกตามพื้นที่	https://catalog.excise.go.th/base/catalog/excise/file/04_0201.csv
๑๕๔	ข้อมูลจำนวนของผู้ต้องขังที่ได้รับการปล่อยตัวในคดีที่กำหนด	http://www.correct.go.th/recstats/index.php/th/sumReportCondition
๑๕๕	ข้อมูลจำนวนของสถานประกอบการที่สมัครเข้าร่วมกิจกรรม	https://tosh.or.th/images/file/Stat/zero/dataset_41_02-01.csv
๑๕๖	ข้อมูลจำนวนของสถานประกอบการที่สมัครเข้าร่วมกิจกรรม	https://tosh.or.th/images/file/Stat/zero/dataset_41_01-03.xlsx
๑๕๗	ข้อมูลจำนวนของสถานประกอบการที่สมัครเข้าร่วมกิจกรรม	https://tosh.or.th/images/file/Stat/zero/dataset_41_01-02.pdf? t=1629876330

สำนักงานสถิติแห่งชาติขอสงวนสิทธิ์ ในการเปลี่ยนแปลงในกรณี :

๑. พบว่า URL ที่กำหนดที่ต้นทางมีการเปลี่ยนแปลง หรือ เข้าถึงไม่ได้

๒. พบว่า ประเภทของทรัพยากรต้นทางมีเป็นแบบโครงสร้าง สามารถนำมาใช้แทน

(Handwritten signatures and initials)

๒. ตารางรายละเอียดรายการข้อมูล

ลำดับ	รายการข้อมูล	URL ข้อมูล
๑๕๘	ข้อมูลจำนวนตัวอย่งนำบริโภคประเภทต่างๆ ได้มาตรฐานตามเกณฑ์ คุณภาพน้ำบริโภคกรมอนามัย	https://ucinfo.nhso.go.th/ucinfo/RptRegisPop-1
๑๕๙	ข้อมูลจำนวนตัวอย่งนำบริโภคประเภทต่างๆ ได้มาตรฐานตามเกณฑ์ คุณภาพน้ำบริโภคกรมอนามัย	https://datacatalog.anamai.moph.go.th/dataset/ca987b95-2892-4d7b-8daa-3bcf3b3dc75/resource/e32ace3d-c5d1-4203-a4d4-743f79c27a17/download/-2-.pdf
๑๖๐	ข้อมูลจำนวนด้านตำแหน่งงาน (รายเดือน)	https://catalog.doe.go.th/dataset/6c583632-a1ac-4920-919a-15bd7405dd4c/resource/ed98d969-d513-4e10-9230-e9e1804e8102/download/-17-.xls
๑๖๑	ข้อมูลจำนวนด้านตำแหน่งงาน (รายเดือน)	https://catalog.doe.go.th/dataset/6c583632-a1ac-4920-919a-15bd7405dd4c/resource/eac67a0d-4549-4c73-85bd-75e500378c2f/download/-20-.xls
๑๖๒	ข้อมูลจำนวนด้านตำแหน่งงาน (รายเดือน)	https://catalog.doe.go.th/dataset/6c583632-a1ac-4920-919a-15bd7405dd4c/resource/dcc473dc-776e-4f4b-9be7-ddb145e7eabb/download/e17.xls
๑๖๓	ข้อมูลจำนวนด้านตำแหน่งงาน (รายเดือน)	https://catalog.doe.go.th/dataset/6c583632-a1ac-4920-919a-15bd7405dd4c/resource/d8e0d0a2-9a0c-42aa-88dd-8577ed162403/download/csv16.csv
๑๖๔	ข้อมูลจำนวนด้านตำแหน่งงาน (รายเดือน)	https://catalog.doe.go.th/dataset/6c583632-a1ac-4920-919a-15bd7405dd4c/resource/d8831b44-e705-49d4-afcc-564bdc16a2a8/download/e17.xls
๑๖๕	ข้อมูลจำนวนด้านตำแหน่งงาน (รายเดือน)	https://catalog.doe.go.th/dataset/6c583632-a1ac-4920-919a-15bd7405dd4c/resource/cc6f6cf3-50d3-48ff-bb2c-593b01cd1126/download/-14-.xls
๑๖๖	ข้อมูลจำนวนด้านตำแหน่งงาน (รายเดือน)	https://catalog.doe.go.th/dataset/6c583632-a1ac-4920-919a-15bd7405dd4c/resource/c6a3421a-d0f5-4c4a-93e7-86f605f22f6d/download/e20.xls
๑๖๗	ข้อมูลจำนวนด้านตำแหน่งงาน (รายเดือน)	https://catalog.doe.go.th/dataset/6c583632-a1ac-4920-919a-15bd7405dd4c/resource/bc7785ff-2eb7-4c27-94f5-574520434ce8/download/csv20.csv
๑๖๘	ข้อมูลจำนวนด้านตำแหน่งงาน (รายเดือน)	https://catalog.doe.go.th/dataset/6c583632-a1ac-4920-919a-15bd7405dd4c/resource/b2741bda-9a1a-411a-a442-4fc0fb054f0/download/e12.xlsx
๑๖๙	ข้อมูลจำนวนด้านตำแหน่งงาน (รายเดือน)	https://catalog.doe.go.th/dataset/6c583632-a1ac-4920-919a-15bd7405dd4c/resource/acd352d2-751c-49fd-82d3-4f1a84432e4d/download/e13.xls
๑๗๐	ข้อมูลจำนวนด้านตำแหน่งงาน (รายเดือน)	https://catalog.doe.go.th/dataset/6c583632-a1ac-4920-919a-15bd7405dd4c/resource/acae5acb-19d5-4e04-9487-226c22b97803/download/-13-.xls

หน้า ๑๐ จาก ๑๒๙ หน้า

สำนักงานสถิติแห่งชาติขอสงวนสิทธิ์ ในการเปลี่ยนแปลงในกรณี :
 ๑. พบว่า URL ที่กำหนดที่ต้นทางมีการเปลี่ยนแปลง หรือ เข้าถึงไม่ได้
 ๒. พบว่า ประเภทของทรัพยากรต้นทางไม่เป็นแบบโครงสร้าง สามารถนำมาใช้แทน

(Handwritten signatures and initials)

(Handwritten mark)

๒. ตารางรายละเอียดรายการข้อมูล

ลำดับ	รายการข้อมูล	URL ข้อมูล
๑๓๑	ข้อมูลจำนวนตำแหน่งงาน (รายเดือน)	https://catalog.doe.go.th/dataset/6c583632-a1ac-4920-919a-15bd7405dd4c/resource/96681dfd-5ef1-4a28-8eaa-b4fcd9162474/download/e14.xls
๑๓๒	ข้อมูลจำนวนตำแหน่งงาน (รายเดือน)	https://catalog.doe.go.th/dataset/6c583632-a1ac-4920-919a-15bd7405dd4c/resource/7ac6c617-dd88-4c81-9f19-05fb4370c53c/download/-12-.xls
๑๓๓	ข้อมูลจำนวนตำแหน่งงาน (รายเดือน)	https://catalog.doe.go.th/dataset/6c583632-a1ac-4920-919a-15bd7405dd4c/resource/7943f316-078c-44f8-8629-40eca5d67a8e/download/csv15.csv
๑๓๔	ข้อมูลจำนวนตำแหน่งงาน (รายเดือน)	https://catalog.doe.go.th/dataset/6c583632-a1ac-4920-919a-15bd7405dd4c/resource/6a189c84-9e36-4d45-acca-ac186b4be9b5/download/csv12.csv
๑๓๕	ข้อมูลจำนวนตำแหน่งงาน (รายเดือน)	https://catalog.doe.go.th/dataset/6c583632-a1ac-4920-919a-15bd7405dd4c/resource/461f214c-dda7-4c83-9bdf-c936c6510cd0/download/csv14.csv
๑๓๖	ข้อมูลจำนวนตำแหน่งงาน (รายเดือน)	https://catalog.doe.go.th/dataset/6c583632-a1ac-4920-919a-15bd7405dd4c/resource/23292fd9-1309-4409-960a-fa9c469817d0/download/csv17.csv
๑๓๗	ข้อมูลจำนวนตำแหน่งงาน (รายเดือน)	https://catalog.doe.go.th/dataset/6c583632-a1ac-4920-919a-15bd7405dd4c/resource/1e4de4a6-0721-41fb-ba60-b1f528194ad9/download/-15-.xls
๑๓๘	ข้อมูลจำนวนตำแหน่งงาน (รายเดือน)	https://catalog.doe.go.th/dataset/6c583632-a1ac-4920-919a-15bd7405dd4c/resource/19e6168c-72c4-49d5-92c2-2ac85fb3cbb8/download/csv13.csv
๑๓๙	ข้อมูลจำนวนตำแหน่งงาน (รายเดือน)	https://catalog.doe.go.th/dataset/6c583632-a1ac-4920-919a-15bd7405dd4c/resource/13f49d0-f7b1-4f5b-b3f9-455f38fb1c17/download/e15.xlsx
๑๔๐	ข้อมูลจำนวนตำแหน่งงาน (รายเดือน)	https://catalog.doe.go.th/dataset/6c583632-a1ac-4920-919a-15bd7405dd4c/resource/0d90dafd-0968-415c-8867-4cb43a124dcc/download/-16-.xls
๑๔๑	ข้อมูลจำนวนประชากรไทยที่มีชื่ออยู่ในทะเบียนบ้าน พ.ศ. 2561	http://catalog.dopa.go.th/dataset/3ceb3540-6b7a-4bca-9416-ad72134d7e79/resource/e60c0597-77dd-4e8e-b412-a9f76f4eaa86/download/pop_amphoe-2561.xlsx
๑๔๒	ข้อมูลจำนวนประชากรไทยที่มีชื่ออยู่ในทะเบียนบ้าน พ.ศ. 2561	http://catalog.dopa.go.th/dataset/3ceb3540-6b7a-4bca-9416-ad72134d7e79/resource/be186c7c-aa93-46a6-8f6f-f6cc041a7029/download/pop_tumbon-2561.xlsx
๑๔๓	ข้อมูลจำนวนประชากรไทยที่มีชื่ออยู่ในทะเบียนบ้าน พ.ศ. 2561	http://catalog.dopa.go.th/dataset/3ceb3540-6b7a-4bca-9416-ad72134d7e79/resource/7d059207-7f9c-43b3-8cb4-67ab8717ae30/download/pop_community-2561.xlsx

สำนักงานสถิติแห่งชาติขอสงวนสิทธิ์ ในการเปลี่ยนแปลงในกรณี :
 ๑. พบว่า URL ที่กำหนดที่ต้นทางมีการเปลี่ยนแปลง หรือ เข้าถึงไม่ได้
 ๒. พบว่า ประเภทของทรัพยากรต้นทางมีรูปแบบโครงสร้าง สามารถนำมาใช้แทน

(Handwritten signatures and initials)

๒. ตารางรายละเอียดรายการข้อมูล

ลำดับ	รายการข้อมูล	URL ข้อมูล
๑๘๔	ข้อมูลจำนวนประชากรไทยที่มีชื่ออยู่ในทะเบียนบ้าน พ.ศ. 2562	https://catalog.ocsc.go.th/dataset/0ed76157-a5d0-408d-8c93-340da7ac1d33/resource/2821f3b9-3bba-4320-af58-77b0543d44f2/download/ds_10-.xlsx
๑๘๕	ข้อมูลจำนวนผู้เข้ารับการศึกษาต่อของคณาจารย์	https://www.wisdomking.or.th/files/media_manager/12075f84594999dd19b4bc0eed7ccbf39//DataCatalog/courses.csv
๑๘๖	ข้อมูลจำนวนผู้บรรจรงาน (รายเดือน)	https://catalog.doe.go.th/dataset/2e9e953d-9fe8-43f5-a861-7d77c59e3b74/resource/db5b1b69-228a-482e-a13e-974e2cbb9fde/download/csv8.csv
๑๘๗	ข้อมูลจำนวนผู้บรรจรงาน (รายเดือน)	https://catalog.doe.go.th/dataset/2e9e953d-9fe8-43f5-a861-7d77c59e3b74/resource/d2dfc636-2167-4728-a8bd-310bd5a497c4/download/csv11.csv
๑๘๘	ข้อมูลจำนวนผู้บรรจรงาน (รายเดือน)	https://catalog.doe.go.th/dataset/2e9e953d-9fe8-43f5-a861-7d77c59e3b74/resource/d1617314-7ae8-4d8d-9dff-312ee2f4c25c/download/csv7.csv
๑๘๙	ข้อมูลจำนวนผู้บรรจรงาน (รายเดือน)	https://catalog.doe.go.th/dataset/2e9e953d-9fe8-43f5-a861-7d77c59e3b74/resource/cd61ded2-3b1e-4370-a8a3-18cc638de588/download/csv6.csv
๑๙๐	ข้อมูลจำนวนผู้บรรจรงาน (รายเดือน)	https://catalog.doe.go.th/dataset/2e9e953d-9fe8-43f5-a861-7d77c59e3b74/resource/c84bd801-ff32-49d4-8f17-21494eb44f23/download/csv10.csv
๑๙๑	ข้อมูลจำนวนผู้บรรจรงาน (รายเดือน)	https://catalog.doe.go.th/dataset/2e9e953d-9fe8-43f5-a861-7d77c59e3b74/resource/c5505cde-2c80-4c25-841b-a02e4d113889/download/-6-.xls
๑๙๒	ข้อมูลจำนวนผู้บรรจรงาน (รายเดือน)	https://catalog.doe.go.th/dataset/2e9e953d-9fe8-43f5-a861-7d77c59e3b74/resource/c5323b52-5a1c-4653-afc0-36a6ad9e6b32/download/-21-.xls
๑๙๓	ข้อมูลจำนวนผู้บรรจรงาน (รายเดือน)	https://catalog.doe.go.th/dataset/2e9e953d-9fe8-43f5-a861-7d77c59e3b74/resource/b5dbecde-9571-4cc9-a797-003680c672d3/download/csv9.csv
๑๙๔	ข้อมูลจำนวนผู้บรรจรงาน (รายเดือน)	https://catalog.doe.go.th/dataset/2e9e953d-9fe8-43f5-a861-7d77c59e3b74/resource/9c6698055-000b-461e-a6cb-4866e9950025/download/csv21.csv
๑๙๕	ข้อมูลจำนวนผู้บรรจรงาน (รายเดือน)	https://catalog.doe.go.th/dataset/2e9e953d-9fe8-43f5-a861-7d77c59e3b74/resource/9b933cc4-e480-4146-aae7-540a5722e26d/download/-10-.xls
๑๙๖	ข้อมูลจำนวนผู้บรรจรงาน (รายเดือน)	https://catalog.doe.go.th/dataset/2e9e953d-9fe8-43f5-a861-7d77c59e3b74/resource/85865eb4-cec2-4c12-afd6-af7be487d24/download/e9.xlsx

สำนักงานสถิติแห่งชาติขอสงวนสิทธิ์ ในการเปลี่ยนแปลงในกรณี :

- พบว่า URL ที่กำหนดที่ต้นทางมีการเปลี่ยนแปลง หรือ เข้าถึงไม่ได้
- พบว่า ประเภทของทรัพยากรต้นทางมีเป็นแบบโครงสร้าง สามารถนำมาใช้แทน

dh

AK

km

Ops

dh

๒. ตารางรายละเอียดรายการข้อมูล

ลำดับ	รายการข้อมูล	URL ข้อมูล
๑๙๗	ข้อมูลจำนวนผู้บรรจงาน (รายเดือน)	https://catalog.doe.go.th/dataset/2e9e953d-9fe8-43f5-a861-7d77c59e3b74/resource/7df2a3fe-2458-4794-bef3-5e05c8d5ec19/download/e6.xls
๑๙๘	ข้อมูลจำนวนผู้บรรจงาน (รายเดือน)	https://catalog.doe.go.th/dataset/2e9e953d-9fe8-43f5-a861-7d77c59e3b74/resource/7c6b1a54-5162-444e-9564-10aa671e98e0/download/-9-.xls
๑๙๙	ข้อมูลจำนวนผู้บรรจงาน (รายเดือน)	https://catalog.doe.go.th/dataset/2e9e953d-9fe8-43f5-a861-7d77c59e3b74/resource/77f2cf7a-016c-4c00-b460-df1226b3d78/download/e10.xls
๒๐๐	ข้อมูลจำนวนผู้บรรจงาน (รายเดือน)	https://catalog.doe.go.th/dataset/2e9e953d-9fe8-43f5-a861-7d77c59e3b74/resource/6ce5b78b-abd3-4d21-a130-14e548e84c98/download/e7.xls
๒๐๑	ข้อมูลจำนวนผู้บรรจงาน (รายเดือน)	https://catalog.doe.go.th/dataset/2e9e953d-9fe8-43f5-a861-7d77c59e3b74/resource/5e5b5cbc-1117-4983-b406-0853178d2567/download/-11-.xls
๒๐๒	ข้อมูลจำนวนผู้บรรจงาน (รายเดือน)	https://catalog.doe.go.th/dataset/2e9e953d-9fe8-43f5-a861-7d77c59e3b74/resource/500eaa42-6afd-499e-b453-7e3e4b70f6da/download/e8.xls
๒๐๓	ข้อมูลจำนวนผู้บรรจงาน (รายเดือน)	https://catalog.doe.go.th/dataset/2e9e953d-9fe8-43f5-a861-7d77c59e3b74/resource/473ea114-24d4-4bfd-9f1d-8f60c8665297/download/e21.xls
๒๐๔	ข้อมูลจำนวนผู้บรรจงาน (รายเดือน)	https://catalog.doe.go.th/dataset/2e9e953d-9fe8-43f5-a861-7d77c59e3b74/resource/46123036-92fb-4469-acc-a778c3e2235e/download/-8-.xls
๒๐๕	ข้อมูลจำนวนผู้บรรจงาน (รายเดือน)	https://catalog.doe.go.th/dataset/2e9e953d-9fe8-43f5-a861-7d77c59e3b74/resource/2b508351-b648-4a2f-b358-f808e0a6ba4d/download/e11.xls
๒๐๖	ข้อมูลจำนวนผู้บรรจงาน (รายเดือน)	https://catalog.doe.go.th/dataset/2e9e953d-9fe8-43f5-a861-7d77c59e3b74/resource/0a3b2c25-3222-494f-9f16-be9c43ee06ca/download/-7-.xls
๒๐๗	ข้อมูลจำนวนผู้ประกันตนมาตรา 33	https://catalog.sso.go.th/dataset/a5552234-19d5-41ec-8549-cf4d63bce92d/resource/82d41825-4c17-49b2-aea4-989ebf4e64ad/download/-62.xls
๒๐๘	ข้อมูลจำนวนผู้ประกันตนมาตรา 33	https://catalog.sso.go.th/dataset/1470b65c-4793-4c47-af89-981a4f16fe09/resource/f869f7dd-663a-4c48-a6b1-22b8204ec7f9/download/_33_2562.csv
๒๐๙	ข้อมูลจำนวนผู้ประกันตนมาตรา 33	https://catalog.sso.go.th/dataset/1470b65c-4793-4c47-af89-981a4f16fe09/resource/f0e573a0-07b2-439b-8464-2c096af40045/download/-64.xls

สำนักงานสถิติแห่งชาติขอสงวนสิทธิ์ ในการเปลี่ยนแปลงในกรณี :

- พบว่า URL ที่กำหนดที่ต้นทางมีการเปลี่ยนแปลง หรือ เข้าถึงไม่ได้
- พบว่า ประเภทของทรัพยากรต้นทางมีเป็นแบบโครงสร้าง สามารถนำมาใช้แทน











๒. ตารางรายละเอียดรายการข้อมูล

ลำดับ	รายการข้อมูล	URL ข้อมูล
๒๑๐	ข้อมูลจำนวนผู้ประกันตนมาตรา 33	https://catalog.sso.go.th/dataset/1470b65c-4793-4c47-af89-981a4f16fe09/resource/cd7f3199-522b-420f-9aaa-2c4f1d78ca77/download/-63.xls
๒๑๑	ข้อมูลจำนวนผู้ประกันตนมาตรา 33	https://catalog.sso.go.th/dataset/1470b65c-4793-4c47-af89-981a4f16fe09/resource/ae159981-247d-4da5-8f6d-a560aae52a9a/download/_33_25663.csv
๒๑๒	ข้อมูลจำนวนผู้ประกันตนมาตรา 33	https://catalog.sso.go.th/dataset/1470b65c-4793-4c47-af89-981a4f16fe09/resource/3858d283-1242-4d43-8188-5e0da62b637/download/_33_2564.csv
๒๑๓	ข้อมูลจำนวนผู้ประกันตนมาตรา 33	https://catalog.sso.go.th/dataset/1470b65c-4793-4c47-af89-981a4f16fe09/resource/22a46ee9-6a3e-4361-aae8-7d2b4685d2ad/download/enterprise_section-33-datadict.xlsx
๒๑๔	ข้อมูลจำนวนผู้ประกันตนมาตรา 39	https://catalog.sso.go.th/dataset/a5555234-19d5-41ec-8549-cf4d63bce92d/resource/a954b9fa-700e-4424-9681-46e82d299e52/download/_39_2562.csv
๒๑๕	ข้อมูลจำนวนผู้ประกันตนมาตรา 39	https://catalog.sso.go.th/dataset/a5555234-19d5-41ec-8549-cf4d63bce92d/resource/95ed65b8-ccd0-42f2-93d0-9a5e1faa1310/download/section-39-datadict.xlsx
๒๑๖	ข้อมูลจำนวนผู้ประกันตนมาตรา 39	https://catalog.sso.go.th/dataset/a5555234-19d5-41ec-8549-cf4d63bce92d/resource/952eebba-1cc5-4519-b529-1106889540eb/download/_39_2564.csv
๒๑๗	ข้อมูลจำนวนผู้ประกันตนมาตรา 39	https://catalog.sso.go.th/dataset/a5555234-19d5-41ec-8549-cf4d63bce92d/resource/6d3867cd-4b39-4ddf-b503-ba8806c82d13/download/-64.xls
๒๑๘	ข้อมูลจำนวนผู้ประกันตนมาตรา 39	https://catalog.sso.go.th/dataset/a5555234-19d5-41ec-8549-cf4d63bce92d/resource/45b67641-5928-43fc-8a95-c0f86f475283/download/-63.xls
๒๑๙	ข้อมูลจำนวนผู้ประกันตนมาตรา 39	https://catalog.sso.go.th/dataset/a5555234-19d5-41ec-8549-cf4d63bce92d/resource/0a66bcea-928b-49a7-b1b5-f24f182b89c6/download/_39_2563.csv
๒๒๐	จำนวนพื้นที่ทั้งหมด ยกเว้น ปี 2550 - 2563	https://catalog.dhp.go.th/dataset/29eb4e98-0abc-4ccd-9227-44c84d367ffd/resource/1dc9a5b3-bbe3-4c18-bf53-07c042f358/download/-4-2550-2563.xls71a17a6d-068e-40ee-aeec-7ee612fa1e4b/resource/604a64e1-ee28-42dd-b427-48080dc698ed/download/-7-2550-2563.xls
๒๒๑	ข้อมูลจำนวนผู้สมัครงาน (รายเดือน)	https://catalog.doe.go.th/dataset/b47f820b-6e11-48c3-aa9b-a10f31c72670/resource/f9ad7193-e315-43fb-ada1-510517c32ab2/download/csv4.csv

W

Ad

km

Opas

dm

หน้า ๑๔ จาก ๑๒๙ หน้า

สำนักงานสถิติแห่งชาติของสวสสิทธิ์ ในการเปลี่ยนแปลงในกรณี :

๑. พบว่า URL ที่กำหนดที่ต้นทางมีการเปลี่ยนแปลง หรือ เข้าถึงไม่ได้

๒. พบว่า ประเภทของทรัพยากรต้นทางมีเป็นแบบโครงสร้าง สามารถนำมาใช้แทน

๒. ตารางรายละเอียดรายการข้อมูล

ลำดับ	รายการข้อมูล	URL ข้อมูล
๒๒๒	ข้อมูลจำนวนผู้สมัครงาน (รายเดือน)	https://catalog.doe.go.th/dataset/b47f820b-6e11-48c3-aa9b-a10f31c72670/resource/f44ebc99-db24-43c9-89e8-480b18b07634/download/e2s.xlsx
๒๒๓	ข้อมูลจำนวนผู้สมัครงาน (รายเดือน)	https://catalog.doe.go.th/dataset/b47f820b-6e11-48c3-aa9b-a10f31c72670/resource/daeb8675-3d41-4462-8598-d492f794bf/download/e4.xls
๒๒๔	ข้อมูลจำนวนผู้สมัครงาน (รายเดือน)	https://catalog.doe.go.th/dataset/b47f820b-6e11-48c3-aa9b-a10f31c72670/resource/d7481b4b-4726-4477-bd39-f32fee46b3ef/download/-19-.xls
๒๒๕	ข้อมูลจำนวนผู้สมัครงาน (รายเดือน)	https://catalog.doe.go.th/dataset/b47f820b-6e11-48c3-aa9b-a10f31c72670/resource/cfa98d96-95ea-4db0-87d6-e78fc68117a9/download/csv19.csv
๒๒๖	ข้อมูลจำนวนผู้สมัครงาน (รายเดือน)	https://catalog.doe.go.th/dataset/b47f820b-6e11-48c3-aa9b-a10f31c72670/resource/c6e02c5a-93ed-41da-ac28-f7006dd055b2/download/e5.xls
๒๒๗	ข้อมูลจำนวนผู้สมัครงาน (รายเดือน)	https://catalog.doe.go.th/dataset/b47f820b-6e11-48c3-aa9b-a10f31c72670/resource/c4f92c9f-b9bb-470f-b49c-622c39d01d62/download/-1-.xls
๒๒๘	ข้อมูลจำนวนผู้สมัครงาน (รายเดือน)	https://catalog.doe.go.th/dataset/b47f820b-6e11-48c3-aa9b-a10f31c72670/resource/bb2479e3-591b-4304-9fb0-78c9092339ab/download/e3s.xlsx
๒๒๙	ข้อมูลจำนวนผู้สมัครงาน (รายเดือน)	https://catalog.doe.go.th/dataset/b47f820b-6e11-48c3-aa9b-a10f31c72670/resource/9e7e81ef-d276-4882-8581-865332ab54fa/download/csv2.csv
๒๓๐	ข้อมูลจำนวนผู้สมัครงาน (รายเดือน)	https://catalog.doe.go.th/dataset/b47f820b-6e11-48c3-aa9b-a10f31c72670/resource/96d881b1-de09-42dd-995c-6465d244252c/download/-2-.xls
๒๓๑	ข้อมูลจำนวนผู้สมัครงาน (รายเดือน)	https://catalog.doe.go.th/dataset/b47f820b-6e11-48c3-aa9b-a10f31c72670/resource/75e02fb9-d00d-4d33-903d-eeee8a28989a3/download/csv3.csv
๒๓๒	ข้อมูลจำนวนผู้สมัครงาน (รายเดือน)	https://catalog.doe.go.th/dataset/b47f820b-6e11-48c3-aa9b-a10f31c72670/resource/759ff790-c1af-4254-8c49-7b075aee3373/download/e19.xls
๒๓๓	ข้อมูลจำนวนผู้สมัครงาน (รายเดือน)	https://catalog.doe.go.th/dataset/b47f820b-6e11-48c3-aa9b-a10f31c72670/resource/6fea9fd1-9b89-42b6-a843-789c5db7e236/download/-4-.xls
๒๓๔	ข้อมูลจำนวนผู้สมัครงาน (รายเดือน)	https://catalog.doe.go.th/dataset/b47f820b-6e11-48c3-aa9b-a10f31c72670/resource/4438e73b-4a99-4392-8717-065635bc8f5b/download/csv1.csv

สำนักงานสถิติแห่งชาติขอสงวนสิทธิ์ ในการเปลี่ยนแปลงในกรณี :

๑. พบว่า URL ที่กำหนดที่ต้นทางมีการเปลี่ยนแปลง หรือ เข้าถึงไม่ได้

๒. พบว่า ประเภทของทรัพยากรต้นทางมีเป็นแบบโครงสร้าง สามารถนำมาใช้แทน

N

Am

Am

Am

Am

๒. ตารางรายละเอียดรายการข้อมูล

ลำดับ	รายการข้อมูล	URL ข้อมูล
๒๓๕	ข้อมูลจำนวนผู้สมัครงาน (รายเดือน)	https://catalog.doe.go.th/dataset/b47f820b-6e11-48c3-aa9b-a10f31c72670/resource/3f600c81-b8f1-49f7-b568-9c234d6893fa/download/-5-.xls
๒๓๖	ข้อมูลจำนวนผู้สมัครงาน (รายเดือน)	https://catalog.doe.go.th/dataset/b47f820b-6e11-48c3-aa9b-a10f31c72670/resource/35fcb3c2-1740-434a-b5cf-56b87deef045/download/-3-.xls
๒๓๗	ข้อมูลจำนวนผู้สมัครงาน (รายเดือน)	https://catalog.doe.go.th/dataset/b47f820b-6e11-48c3-aa9b-a10f31c72670/resource/33cde8e2-e9ab-4593-9af9-c1c6b32686e4/download/e1.xls
๒๓๘	ข้อมูลจำนวนผู้สมัครงาน (รายเดือน)	https://catalog.doe.go.th/dataset/b47f820b-6e11-48c3-aa9b-a10f31c72670/resource/2d610a7a-16b7-424e-be3c-36f6902a22b7/download/csv5.csv
๒๓๙	ข้อมูลจำนวนวิขาอบรม	https://catalog.excise.go.th/base/catalog/excise/file/02_0401.csv
๒๔๐	ข้อมูลจำนวนสถานประกอบการ	https://dataportal.opdc.go.th/dataset/9f50a8b9-fe5d-43e5-8d2a-fc73281ed1e1/resource/e4146fa3-2fcd-421f-a5c7-d6526ec9658b/download/2_017_kpi_opendata_statistic_bizportal_digi.xlsx
๒๔๑	ข้อมูลจำนวนสถานประกอบการจำแนกระดับ ต้น, ระดับทองแดง, ระดับเงิน, ระดับทอง, ระดับแพลทินัม	https://tosh.or.th/images/file/Stat/zero/dataset_52_01-03.xlsx
๒๔๒	ข้อมูลจำนวนสถานประกอบการจำแนกระดับ ต้น, ระดับทองแดง, ระดับเงิน, ระดับทอง, ระดับแพลทินัม	https://tosh.or.th/images/file/Stat/zero/dataset_52_01-02.pdf?_l=1629877234
๒๔๓	ข้อมูลจำนวนสถานประกอบการจำแนกระดับ ต้น, ระดับทองแดง, ระดับเงิน, ระดับทอง, ระดับแพลทินัม	https://dashboard.anamai.moph.go.th/enwaterquality/enwaterquality/data?year=2020
๒๔๔	ข้อมูลจำนวนสถานประกอบการที่เข้าร่วม จำนวนตามขนาดสถานประกอบการ (โครงการพัฒนาสถานประกอบการตามมาตรฐานระบบการจัดการด้านความปลอดภัยฯ)	https://www.tosh.or.th/images/file/Stat/OSH-Standard-65/TOSH_65_41_02.csv
๒๔๕	ข้อมูลจำนวนสถานประกอบการที่เข้าร่วม จำนวนตามประเภทของสถานประกอบการ (โครงการพัฒนาสถานประกอบการตามมาตรฐานระบบการจัดการด้านความปลอดภัยฯ)	https://www.tosh.or.th/images/file/Stat/OSH-Standard-65/TOSH_65_41_04.csv
๒๔๖	ข้อมูลจำนวนสถานประกอบการที่เข้าร่วม จำนวนตามภูมิภาค (โครงการพัฒนาสถานประกอบการตามมาตรฐานระบบการจัดการด้านความปลอดภัยฯ)	https://www.tosh.or.th/images/file/Stat/OSH-Standard-65/TOSH_65_41_03.csv

สำนักงานสถิติแห่งชาติขอสงวนสิทธิ์ ในการเปลี่ยนแปลงในกรณี :

๑. พบว่า URL ที่กำหนดที่ค้นหาจะมีการเปลี่ยนแปลง หรือ เข้าไม่ถึง

๒. พบว่า ประเภทของทรัพยากรต้นทางมีรูปแบบโครงสร้าง สามารถนำมาใช้แทน











๒. ตารางรายละเอียดรายการข้อมูล

ลำดับ	รายการข้อมูล	URL ข้อมูล
๒๔๗	ข้อมูลจำนวนสถานประกอบการที่เข้าร่วม จำนวนตามระดับของรางวัลที่ได้รับ (โครงการพัฒนาสถานประกอบการตามมาตรฐานระบบการจัดการด้านความปลอดภัยฯ)	https://www.price.moc.go.th
๒๔๘	ข้อมูลดัชนีราคาค่าบริการขนส่งสินค้าทางถนน	https://www.price.moc.go.th
๒๔๙	ข้อมูลดัชนีราคาค่าบริการขนส่งสินค้าทางถนน	https://data.moc.go.th/OpenData/FFIIndexes
๒๕๐	ข้อมูลดัชนีราคาผู้ผลิตของประเทศโครงสร้างแบ่งตามขั้นตอนการผลิต	https://www.price.moc.go.th
๒๕๑	ข้อมูลดัชนีราคาวัตถุดิบก่อสร้างของประเทศ	http://www.price.moc.go.th/price/csi/index_new.asp
๒๕๒	ข้อมูลดัชนีราคาส่งออกสำหรับประกอบการจัดทำ K	https://www.price.moc.go.th
๒๕๓	ข้อมูลดัชนีราคาส่งออกนำเข้าของประเทศ	https://www.price.moc.go.th
๒๕๔	ข้อมูลดัชนีราคาส่งออกนำเข้าของประเทศ	https://data.moc.go.th/OpenData/MIIndexes
๒๕๕	ข้อมูลดัชนีราคาส่งออกของประเทศ	https://www.price.moc.go.th
๒๕๖	อัตราการนำเข้าเรือ	http://data.onec.go.th/dataset/7f70d344-1dca-4281-8ab4-6ba739183bf6/resource/ecf8f830-8931-4b41-a175-52a98bb516ce/download/edavg_aner.xls
๒๕๗	ข้อมูลนักท่องเที่ยวในสวนอุทยาน	https://catalog.dnp.go.th/dataset/e6a48f0c-7560-4532-8e1d-a8dd01ae2111/resource/bf02205a-11c0-4800-aa51-b3f4c60a670b/download/-26-..2552-2563.xls
๒๕๘	ข้อมูลนักท่องเที่ยวในสวนอุทยาน	https://catalog.dnp.go.th/dataset/e5bac996-f804-4bfd-b4ed-9e1bf51f2280/resource/ea345589-4f15-41f3-af3c-8b1d6507ac84/download/parktourism64.xlsx
๒๕๙	ข้อมูลนักท่องเที่ยวในสวนอุทยาน	https://catalog.dnp.go.th/dataset/e5bac996-f804-4bfd-b4ed-9e1bf51f2280/resource/671f85ee-3efe-4611-94d2-810e39b03973/download/thaiparktourism64.xlsx
๒๖๐	ข้อมูลนักท่องเที่ยวในสวนอุทยาน	https://catalog.dnp.go.th/dataset/e5bac996-f804-4bfd-b4ed-9e1bf51f2280/resource/0ec824ee-bbac-4994-882a-013f79781147/download/parktourism63.xlsx
๒๖๑	ข้อมูลนักท่องเที่ยวในสวนอุทยาน	https://catalog.dnp.go.th/dataset/e5bac996-f804-4bfd-b4ed-9e1bf51f2280/resource/087dc58c-4b25-40d4-b9c4-7f23e801f10a/download/otherparktourism64.xlsx
๒๖๒	ข้อมูลนักท่องเที่ยวในอุทยานแห่งชาติ	https://catalog.dnp.go.th/dataset/91d66c6a-5b88-41ee-8597-11be8aec5aa6/resource/ebaef23f-8384-4f07-9855-3a9232e6e7a9/download/tourism60.pdf

สำนักงานสถิติแห่งชาติขอสงวนสิทธิ์ ในการเปลี่ยนแปลงในกรณี :

๑. พบว่า URL ที่กำหนดที่ต้นทางมีการเปลี่ยนแปลง หรือ เข้าถึงไม่ได้

๒. พบว่า ประเภทของทรัพยากรต้นทางมีรูปแบบโครงสร้าง สามารถนำมาใช้แทน

๒๗

๒๗

๒๗

๒๗

หน้า ๑๗ จาก ๑๒๙ หน้า

๒๗

๒. ตารางรายละเอียดรายการข้อมูล

ลำดับ	รายการข้อมูล	URL ข้อมูล
๒๖๓	ข้อมูลนักท่องเที่ยวในอุทยานแห่งชาติ	https://catalog.dnp.go.th/dataset/91d66c6a-5b88-41ee-8597-11be8aec5aa6/resource/cd11077e-a85f-4789-a403-003a8b1c24ad/download/tourism62.xlsx
๒๖๔	ข้อมูลนักท่องเที่ยวในอุทยานแห่งชาติ	https://catalog.dnp.go.th/dataset/91d66c6a-5b88-41ee-8597-11be8aec5aa6/resource/cafb5b46c-7a33-4cba-a6c5-4b190d05d3dc/download/tourism59.xlsx
๒๖๕	ข้อมูลนักท่องเที่ยวในอุทยานแห่งชาติ	https://catalog.dnp.go.th/dataset/91d66c6a-5b88-41ee-8597-11be8aec5aa6/resource/c5268f6f-6c55-4a88-9b44-42190b1ae276/download/tourism61.pdf
๒๖๖	ข้อมูลนักท่องเที่ยวในอุทยานแห่งชาติ	https://catalog.dnp.go.th/dataset/91d66c6a-5b88-41ee-8597-11be8aec5aa6/resource/b22f2930-c511-4e27-9533-a0186433bf9d/download/tourism62.pdf
๒๖๗	ข้อมูลนักท่องเที่ยวในอุทยานแห่งชาติ	https://catalog.dnp.go.th/dataset/91d66c6a-5b88-41ee-8597-11be8aec5aa6/resource/af63cd6c-097b-413e-a50b-0aa4fe70cc27/download/thaitourism65.xlsx
๒๖๘	ข้อมูลนักท่องเที่ยวในอุทยานแห่งชาติ	https://catalog.dnp.go.th/dataset/91d66c6a-5b88-41ee-8597-11be8aec5aa6/resource/adf80497-e6ac-4c82-a0ce-23cda24aed9/download/-10-2550-2563.xls
๒๖๙	ข้อมูลนักท่องเที่ยวในอุทยานแห่งชาติ	https://catalog.dnp.go.th/dataset/91d66c6a-5b88-41ee-8597-11be8aec5aa6/resource/87a0d35e-80eb-47ad-a0d7-229db6d4f3b1/download/-2550-2563.csv
๒๗๐	ข้อมูลนักท่องเที่ยวในอุทยานแห่งชาติ	https://catalog.dnp.go.th/dataset/91d66c6a-5b88-41ee-8597-11be8aec5aa6/resource/8689d7cd-5a47-4fef-8c0c-65e077be7619/download/tourism63.xlsx
๒๗๑	ข้อมูลนักท่องเที่ยวในอุทยานแห่งชาติ	https://catalog.dnp.go.th/dataset/91d66c6a-5b88-41ee-8597-11be8aec5aa6/resource/820c4cc5-3fcc-4a6c-a918-603e8109aa36/download/tourism60.xlsx
๒๗๒	ข้อมูลนักท่องเที่ยวในอุทยานแห่งชาติ	https://catalog.dnp.go.th/dataset/91d66c6a-5b88-41ee-8597-11be8aec5aa6/resource/7809e7c0-bcdf-4e81-88ad-1f464d0ae4e3/download/thaitourism64.xlsx
๒๗๓	ข้อมูลนักท่องเที่ยวในอุทยานแห่งชาติ	https://catalog.dnp.go.th/dataset/91d66c6a-5b88-41ee-8597-11be8aec5aa6/resource/71b23a48-db7a-402d-a440-f7f6e1ce86e7/download/-2564.xls
๒๗๔	ข้อมูลนักท่องเที่ยวในอุทยานแห่งชาติ	https://catalog.dnp.go.th/dataset/91d66c6a-5b88-41ee-8597-11be8aec5aa6/resource/5e5dbf15-9329-431f-a076-f2cd8645bac4/download/othertourism65.xlsx
๒๗๕	ข้อมูลนักท่องเที่ยวในอุทยานแห่งชาติ	https://catalog.dnp.go.th/dataset/91d66c6a-5b88-41ee-8597-11be8aec5aa6/resource/58906bbf-0a49-4ee7-9b7b-d13b2bef1d90/download/-2564.csv

หน้า ๑๔ จาก ๑๒๙ หน้า

สำนักงานสถิติแห่งชาติขอสงวนสิทธิ์ ในการเปลี่ยนแปลงในกรณี :

๑. พบว่า URL ที่กำหนดที่ต้นทางมีการเปลี่ยนแปลง หรือ เข้าถึงไม่ได้

๒. พบว่า ประเภทของทรัพยากรต้นทางมีเป็นแบบโครงสร้าง สามารถนำมาใช้แทน

๒. ตารางรายละเอียดรายการข้อมูล

ลำดับ	รายการข้อมูล	URL ข้อมูล
๒๓๖	ข้อมูลนักท่องเที่ยวในอุทยานแห่งชาติ	https://catalog.dnp.go.th/dataset/91d66c6a-5b88-41ee-8597-11be8aec5aa6/resource/52849300-37b8-486d-9fea-6cc97a479ac4/download/tourism63.pdf
๒๓๗	ข้อมูลนักท่องเที่ยวในอุทยานแห่งชาติ	https://catalog.dnp.go.th/dataset/91d66c6a-5b88-41ee-8597-11be8aec5aa6/resource/525f31b3-d572-41fa-a822-04f5f3c12ab7/download/tourism65.xlsx
๒๓๘	ข้อมูลนักท่องเที่ยวในอุทยานแห่งชาติ	https://catalog.dnp.go.th/dataset/91d66c6a-5b88-41ee-8597-11be8aec5aa6/resource/5030fb9f-c1b8-4f01-b523-e071f1c1d8cf/download/tourism61.xlsx
๒๓๙	ข้อมูลนักท่องเที่ยวในอุทยานแห่งชาติ	https://catalog.dnp.go.th/dataset/91d66c6a-5b88-41ee-8597-11be8aec5aa6/resource/4e0f6069-366e-44c5-a96e-1fa68ae02655/download/tourism64.pdf
๒๔๐	ข้อมูลนักท่องเที่ยวในอุทยานแห่งชาติ	https://catalog.dnp.go.th/dataset/91d66c6a-5b88-41ee-8597-11be8aec5aa6/resource/4ca3ca08-ebb1-432f-9da5-66f090274c38/download/haitourism63.xlsx
๒๔๑	ข้อมูลนักท่องเที่ยวในอุทยานแห่งชาติ	https://catalog.dnp.go.th/dataset/91d66c6a-5b88-41ee-8597-11be8aec5aa6/resource/44c66bbd-c28c-4a15-8867-5e7d1d22572a/download/othertourism63.xlsx
๒๔๒	ข้อมูลนักท่องเที่ยวในอุทยานแห่งชาติ	https://catalog.dnp.go.th/dataset/91d66c6a-5b88-41ee-8597-11be8aec5aa6/resource/244f68d0-eb33-40e1-82e5-dbd8e1182429/download/othertourism64.xlsx
๒๔๓	ข้อมูลนักท่องเที่ยวในอุทยานแห่งชาติ	https://catalog.dnp.go.th/dataset/91d66c6a-5b88-41ee-8597-11be8aec5aa6/resource/11afa890-b4b0-4773-9b99-2e6149dda9c3/download/tourism64.xlsx
๒๔๔	ข้อมูลผู้ที่ได้รับอนุญาตเข้าไปถ่ายทำภาพยนตร์ในอุทยานแห่งชาติ	https://catalog.dnp.go.th/dataset/1396fa7e-b713-4d24-acf0-6d3a0e3fa6be/resource/517c434-5045-4fa0-b1b4-d3aad378eb63/download/63.xlsx
๒๔๕	ข้อมูลพื้นที่วนอุทยาน	https://catalog.dnp.go.th/dataset/29eb4e98-0abc-4cd0-9227-44c84d367ffd/resource/1dc9a5b3-bbe3-4c18-bf53-07c042fdf358/download/-4-2550-2563.xls
๒๔๖	ข้อมูลพื้นที่วนอุทยาน	https://cadkkan.cad.go.th/dataset/a2413e1a-7d80-4f64-8244-e5c88e3f65a0/resource/f95e3d6f-1385-40f7-894d-aaaa2f49f3a9/download/coop_2563.xlsx
๒๔๗	ข้อมูลยานพาหนะในอุทยานแห่งชาติ	https://hdcservice.moph.go.th/hdc/reports/report.php?source=pformatted/formatg.php&cat_id=ea11bc4b-bf333b78e6f53a26f7abb6c89&id=009b430cc231e1b1635963a8999ca673
๒๔๘	ข้อมูลยานพาหนะในอุทยานแห่งชาติ	https://catalog.dnp.go.th/dataset/7a8573d7-64f2-4e09-9000-a981fff6c684/resource/fa058107-0095-47e0-a303-b3a119363366/download/vehicle64.pdf

๒๓

๒. ทพบ่า ประเภทของทรัพยากรต้นทางมีเป็นแบบโครงสร้าง สามารถนำมาใช้แทน

สำนักงานสถิติแห่งชาติขอสงวนสิทธิ์ ในการเปลี่ยนแปลงในกรณี :

๑. ทพบ่า URL ที่กำหนดที่ตั้งทางมีการเปลี่ยนแปลง หรือ เข้าถึงไม่ได้

๒. ทพบ่า ประเภทของทรัพยากรต้นทางมีเป็นแบบโครงสร้าง สามารถนำมาใช้แทน

๒๓

๒๓

๒๓

๒๓

๒. ทพบ่า ประเภทของทรัพยากรต้นทางมีเป็นแบบโครงสร้าง สามารถนำมาใช้แทน

๒. ทพบ่า ประเภทของทรัพยากรต้นทางมีเป็นแบบโครงสร้าง สามารถนำมาใช้แทน

๒. ตารางรายละเอียดรายการข้อมูล

ลำดับ	รายการข้อมูล	URL ข้อมูล
๒๘๙	ข้อมูลยานพาหนะในอุทยานแห่งชาติ	https://catalog.dnp.go.th/dataset/7a8573d7-64f2-4e09-9000-a981fff6c684/resource/d5d51512-a270-422e-b7db-a6bd1c57c7b7/download/vehicle59.xlsx
๒๙๐	ข้อมูลยานพาหนะในอุทยานแห่งชาติ	https://catalog.dnp.go.th/dataset/7a8573d7-64f2-4e09-9000-a981fff6c684/resource/cfd80a22-c041-45d6-a5ee-31336eed4902/download/vehicle61.pdf
๒๙๑	ข้อมูลยานพาหนะในอุทยานแห่งชาติ	https://catalog.dnp.go.th/dataset/7a8573d7-64f2-4e09-9000-a981fff6c684/resource/878c6c94-0f38-48dc-8ae9-185017f12d1f/download/vehicle64.xlsx
๒๙๒	ข้อมูลยานพาหนะในอุทยานแห่งชาติ	https://catalog.dnp.go.th/dataset/7a8573d7-64f2-4e09-9000-a981fff6c684/resource/83855659-6241-41a8-9c06-cde33878fd4f/download/vehicle60.pdf
๒๙๓	ข้อมูลยานพาหนะในอุทยานแห่งชาติ	https://catalog.dnp.go.th/dataset/7a8573d7-64f2-4e09-9000-a981fff6c684/resource/764321ec-919c-4370-a5be-0f131ee24fef/download/vehicle63.xlsx
๒๙๔	ข้อมูลยานพาหนะในอุทยานแห่งชาติ	https://catalog.dnp.go.th/dataset/7a8573d7-64f2-4e09-9000-a981fff6c684/resource/6bc7bb27-ced1-4d78-9ef4-bbc7cd9b20db/download/vehicle61.xlsx
๒๙๕	ข้อมูลยานพาหนะในอุทยานแห่งชาติ	https://catalog.dnp.go.th/dataset/7a8573d7-64f2-4e09-9000-a981fff6c684/resource/5284c1a9-7636-4d56-9d8a-6c04c8c4f10c/download/vehicle60.xlsx
๒๙๖	ข้อมูลยานพาหนะในอุทยานแห่งชาติ	https://catalog.dnp.go.th/dataset/7a8573d7-64f2-4e09-9000-a981fff6c684/resource/3404ct20-d12a-41aa-b9ae-1e08277873cd/download/vehicle62.xlsx
๒๙๗	ข้อมูลยานพาหนะในอุทยานแห่งชาติ	https://catalog.dnp.go.th/dataset/7a8573d7-64f2-4e09-9000-a981fff6c684/resource/2f1463b4-e6c8-4c9a-9870-87c8c164fe6b/download/vehicle62.pdf
๒๙๘	ข้อมูลยานพาหนะในอุทยานแห่งชาติ	https://catalog.dnp.go.th/dataset/7a8573d7-64f2-4e09-9000-a981fff6c684/resource/2933382c1-aede-49b4-8d18-4781894d3ef7/download/vehicle63.pdf
๒๙๙	ข้อมูลยานพาหนะในอุทยานแห่งชาติ	https://catalog.dnp.go.th/dataset/7a8573d7-64f2-4e09-9000-a981fff6c684/resource/077c0f74-5953-40e1-930d-61e607062a4a/download/vehicle65.xlsx
๓๐๐	ข้อมูลรายงานจำนวนประชากร จำนวนตามเพศและช่วงอายุ	https://ucinfo.nhso.go.th/ucinfo/RptRegisPop-3
๓๐๑	ข้อมูลรายงานจำนวนประชากร จำนวนตามพื้นที่	https://ucinfo.nhso.go.th/ucinfo/RptRegisPop-2
๓๐๒	ข้อมูลรายงานจำนวนประชากร จำนวนตามสิทธิแต่ละจังหวัด	https://ucinfo.nhso.go.th/ucinfo/RptRegisPop-3
๓๐๓	ข้อมูลรายงานจำนวนประชากร จำนวนตามสิทธิรายหน่วยบริการ ประจำแต่ละจังหวัด	https://ucinfo.nhso.go.th/ucinfo/RptRegisPop-12





สำนักงานสถิติแห่งชาติขอสงวนสิทธิ์ ในการเปลี่ยนแปลงในกรณี :
 ๑. พบว่า URL ที่กำหนดที่ต้นทางมีการเปลี่ยนแปลง หรือ เข้าถึงไม่ได้
 ๒. พบว่า ประเภทของทรัพยากรต้นทางมีเป็นแบบโครงสร้าง สามารถนำมาใช้แทน

หน้า ๒๐ จาก ๒๒๙ หน้า

๒. ตารางรายละเอียดรายการข้อมูล

ลำดับ	รายการข้อมูล	URL ข้อมูล
๓๐๔	ข้อมูลสถิติของจำนวนการสมัครสมัครเข้ารวมกิจกรรม	https://tosh.or.th/images/file/Stat/zero/dataset_41_02-03.xlsx
๓๐๕	ข้อมูลสถิติของจำนวนการสมัครสมัครเข้าร่วมกิจกรรม	https://tosh.or.th/images/file/Stat/zero/dataset_41_02-02.pdf?_t=1629876330
๓๐๖	ข้อมูลสถิติของจำนวนการสมัครสมัครเข้าร่วมกิจกรรม	https://catalog.sso.go.th/dataset/01a17eda-4654-48f2-90d5-41d875593331/resource/05a6d8b8-1a5b-43ac-85cc-21f84b37588b/download/number-of-service-utilization-for-maternity-benefit-by-month.xlsx
๓๐๗	ข้อมูลสถิติจำนวนผู้ใช้บริการบนระบบ Biz Portal	http://www.sepo.go.th/assets/document/file/percent_2565.csv
๓๐๘	ข้อมูลองค์ประกอบประเภทเจตนาธรรมณ์	http://www.correct.go.th/recstats/index.php
๓๐๙	ข้อมูลองค์ประกอบประเภทเจตนาธรรมณ์	https://datacat.moralcenter.or.th/dataset/95ad5d4e-acad-4a3f-ae61-64df8981c20c/resource/5d98538d-3b9d-4c0d-ad1c-b35f94c09f9f/download/11_0101-csv
๓๑๐	ข้อมูลอัตราการเปลี่ยนแปลงเทียบกับเดือนก่อนหน้าลำดับดัชนี ราคาค่าบริการขนส่งสินค้าทางถนน	https://www.price.moc.go.th
๓๑๑	ข้อมูลอัตราการเปลี่ยนแปลงเทียบกับช่วงเดียวกันปีก่อนหน้าลำดับ ดัชนีราคาค่าบริการขนส่งสินค้าทางถนน	https://www.price.moc.go.th
๓๑๒	ข้อมูลอัตราการเปลี่ยนแปลงเทียบกับช่วงเดียวกันปีก่อนหน้าลำดับ ดัชนีราคาผู้บริโภคชุดทั่วไปของประเทศไทย กรุงเทพมหานครและบริ มณฑล ภาคกลาง ภาคตะวันออกเฉียงเหนือ ภาคเหนือ ภาคใต้	https://www.price.moc.go.th
๓๑๓	ข้อมูลอัตราการเปลี่ยนแปลงเทียบกับช่วงเดียวกันปีก่อนหน้าลำดับ ดัชนีราคาผู้ผลิตของประเทศไทยโครงสร้างแบ่งตามขั้นตอนการผลิต	http://www.price.moc.go.th/price/csi/index_new.asp
๓๑๔	ข้อมูลอัตราการเปลี่ยนแปลงเทียบกับช่วงเดียวกันปีก่อนหน้าลำดับ ดัชนีราคาสินค้าส่งออกของประเทศ	https://data.mhesi.go.th/dataset/ad264fb4-306c-4697-aec9-07ada7f58b1c/resource/d0afa6c9-786d-41a2-8d8e-1fba18f6dc8/download/univ_exp_11_01.xlsx
๓๑๕	ข้อมูลอัตราการกรกระทำผิดซ้ำ จำแนกตามปีงบประมาณ และจำแนก ตามปัจจัย (เพศ, ประเภทผู้ต้องขัง, ประเภทคดี, เวลาที่ถูกจำคุก, อายุ และประเภทการปล่อยตัว)	https://catalog.correct.go.th/dataset/f886c918-0a88-49e3-9b04-88b9a2c5ce21/resource/2512fdda-97ed-452e-bdd3-ee2939a1fa18/download/stat_sumreportcondition_20210511005119.xls
๓๑๖	ข้อมูลอัตราการกรกระทำผิดซ้ำของผู้ต้องขังที่ได้รับการปล่อยตัว	http://www.correct.go.th/recstats/index.php/th/searchGroup
๓๑๗	ข้อมูลอัตราค่าใช้จ่ายในการปลูกสร้างสวนป่า ตามกิจกรรม	https://otp.gdcatalog.go.th/dataset/9c12b4f4-3574-4006-bc19-28c225b45da9/resource/ca5fbc90-70fa-48ed-a84c-fe0c4012b138/download/speed-am-inbound.xlsx
๓๑๘	ข้าราชการ ลูกจ้างประจำ และพนักงานราชการ ของกรมอุทยาน แห่งชาติ สัตว์ป่า และพันธุ์พืช	https://opendata.ipst.ac.th/dataset/6ac4d0a0-30dd-4cb5-ab56-ac1f2a6fe28a/resource/44d97caa-5d9e-42f8-a032-7ced9ba7c08a/download/pisa_21_02_02.xlsx

สำนักงานสถิติแห่งชาติขอสงวนสิทธิ์ในการเปลี่ยนแปลงในกรณี :
 ๑. พบว่า URL ที่กำหนดที่ต้นทางมีการเปลี่ยนแปลง หรือ เข้าถึงไม่ได้
 ๒. พบว่า ประเภทของทรัพยากรต้นทางมีเป็นแบบโครงสร้าง สามารถนำมาใช้แทน

หน้า ๒๑ จาก ๒๒ หน้า

๒. ตารางรายละเอียดรายการข้อมูล

ลำดับ	รายการข้อมูล	URL ข้อมูล
๓๑๙	ข้าราชการ ลูกจ้างประจำ และพนักงานราชการ ของกรมอุทยานแห่งชาติ สัตว์ป่า และพันธุ์พืช	https://catalog.dnp.go.th/dataset/e6a48f0c-7560-4532-8e1d-a8dd01ae2111/resource/6e5123f9-62ed-4bc7-9f62-1c58f6b7d2d5/download/-2564.xls
๓๒๐	ขีดความสามารถในการรองรับจำนวนผู้โดยสารท่าอากาศยาน เชียงใหม่	https://corporate.airportthai.co.th/th/infraaccess/#::~:~:text=ปัจจุบันท่าอากาศยานสุวรรณภูมิมีขีด,การพัฒนาท่าอากาศยานสุวรรณภูมิเกิด
๓๒๑	ขีดความสามารถในการรองรับจำนวนผู้โดยสารท่าอากาศยานแม่ฟ้าหลวง เชียงราย	https://corporate.airportthai.co.th/th/infraaccess/#::~:~:text=ปัจจุบันท่าอากาศยานสุวรรณภูมิมีขีด,การพัฒนาท่าอากาศยานสุวรรณภูมิเกิด
๓๒๒	ขีดความสามารถในการรองรับจำนวนผู้โดยสารท่าอากาศยานดอนเมือง	https://corporate.airportthai.co.th/th/infraaccess/#::~:~:text=ปัจจุบันท่าอากาศยานสุวรรณภูมิมีขีด,การพัฒนาท่าอากาศยานสุวรรณภูมิเกิด
๓๒๓	ขีดความสามารถในการรองรับจำนวนผู้โดยสารท่าอากาศยานภูเก็ต	https://corporate.airportthai.co.th/th/infraaccess/#::~:~:text=ปัจจุบันท่าอากาศยานสุวรรณภูมิมีขีด,การพัฒนาท่าอากาศยานสุวรรณภูมิเกิด
๓๒๔	ขีดความสามารถในการรองรับจำนวนผู้โดยสารท่าอากาศยานสุวรรณภูมิ	https://corporate.airportthai.co.th/th/infraaccess/#::~:~:text=ปัจจุบันท่าอากาศยานสุวรรณภูมิมีขีด,การพัฒนาท่าอากาศยานสุวรรณภูมิเกิด
๓๒๕	คนทำงานเฉลี่ยต่อสถานประกอบการของผู้ได้รับใบอนุญาตประกอบการขนส่งด้วยรถโดยสาร	http://www.nso.go.th/sites/2014/DocLib.13/ด้านเศรษฐกิจ/สาขาการขนส่งและโลจิสติกส์/Transport_operations_by_bus/2557/ผู้ได้รับใบอนุญาต/6. รายงานฉบับสมบูรณ์.pdf
๓๒๖	คนทำงานเฉลี่ยต่อสถานประกอบการของผู้ประกอบการร่วม	http://www.nso.go.th/sites/2014/DocLib.13/ด้านเศรษฐกิจ/สาขาการขนส่งและโลจิสติกส์/Transport_operations_by_bus/2557/ผู้ประกอบการร่วม/6. รายงานฉบับสมบูรณ์.pdf
๓๒๗	ความเร็วเฉลี่ยรถยนต์ส่วนบุคคลที่ใช้ในการเดินทางบนถนนสายหลักในกรุงเทพมหานคร ช่วงเร่งด่วนเช้า	https://otlp.gdcatalog.go.th/dataset/9c12b4f4-3574-4006-bc19-28c225b45da9/resource/342419e6-a9a6-495e-947e-de2007a1c2b2/download/dataset_12_01.csv
๓๒๘	ความเร็วเฉลี่ยรถยนต์ส่วนบุคคลที่ใช้ในการเดินทางบนถนนสายหลักในกรุงเทพมหานคร ช่วงเร่งด่วนเย็น	https://otlp.gdcatalog.go.th/dataset/8bf06f85-eb2b-4e7f-b20d-9089ebf09304/resource/7c58a00c-8fb0-4db9-9f6d-0c3b5b5d38cc/download/dataset_12_02.csv
๓๒๙	ความเหลื่อมล้ำในรายได้กลุ่มรวยสุด 20% สุดท้ายต่อกลุ่มจนสุด 20% แรก	https://social.nesdc.go.th/SocialStat/StatReport_Final.aspx?reportid=694&template=1R1C&year=2011&year_type=M&ubcatid=71
๓๓๐	ความเหลื่อมล้ำในรายจ่ายเพื่อการอุปโภคบริโภคกลุ่มรายจ่ายมากที่สุด 20% สุดท้าย ต่อกลุ่มรายจ่ายน้อยสุด 20%	https://social.nesdc.go.th/SocialStat/StatReport_Final.aspx?reportid=694&template=1R1C&year=2011&year_type=M&ubcatid=71
๓๓๑	ความเหลื่อมล้ำในรายได้กลุ่มรวยสุด 20% สุดท้ายต่อกลุ่มจนสุด 20% แรก (เท่า)	https://www.nesdc.go.th/ewt_d_link.php?nid=3518&filename=social

สำนักงานสถิติแห่งชาติขอสงวนสิทธิ์ในการเปลี่ยนแปลงในกรณี :

๑. พบว่า URL ที่กำหนดที่ต้นทางมีการเปลี่ยนแปลง หรือ เข้าถึงไม่ได้

๒. พบว่า ประเภทของทรัพยากรต้นทางไม่เป็นแบบโครงสร้าง สามารถนำมาใช้แทน









๒. ตารางรายละเอียดรายการข้อมูล

ลำดับ	รายการข้อมูล	URL ข้อมูล
๓๓๒	ความเหลื่อมล้ำด้านรายจ่ายเพื่อการอุปโภคบริโภคกลุ่มรายจ่ายมากที่สุด 20% สุดท้าย ต่อกลุ่มรายจ่ายน้อยสุด 20% แรก (เช่า)	https://www.nesdc.go.th/ewt_dl_link.php?nid=3518&filename=PagesSocial
๓๓๓	ความจุระดับน้ำเก็บกัก	http://app.rid.go.th:88/reservoir/
๓๓๔	ความยาวชายฝั่งทะเล	https://dmcr.gdcatalog.go.th/dataset/a1c3bed2-c1e3-4554-b0d0-d40a54ad68f8/resource/92120357-8da0-4326-8660-fa2fc645b25c/download/dmcr_2021_03_coastal.xls
๓๓๕	ความยาวชายฝั่งทะเลที่ถูกกัดเซาะ	https://dmcr.gdcatalog.go.th/dataset/a1c3bed2-c1e3-4554-b0d0-d40a54ad68f8/resource/92120357-8da0-4326-8660-fa2fc645b25c/download/dmcr_2021_03_coastal.xls
๓๓๖	ความยากจน จำแนกตามจังหวัดและชนิดสิ่งแวดล้อม	https://maintenance.drr.go.th/wp-content/uploads/2022/01/บัญชีชี้แจงรายชื่อทางหลวงชนบทปี-2566.pdf
๓๓๗	ความรุนแรงของความเสี่ยงจากด้านรายจ่าย	https://www.nesdc.go.th/ewt_dl_link.php?nid=3518&filename=PagesSocial
๓๓๘	ความสามารถในการแข่งขันของประเทศไทยในระดับสากลดัชนี (GTCI) (คะแนน)	https://catalog.dasta.or.th/dataset/5c0d3336-5ffa-4568-a5b0-ce692aabd4b4/resource/75e5e5fb-88e9-4eef-b44c-7e0312076c4f/download/13_02-final.pdf
๓๓๙	ความหนาแน่นและการกระจายตัวของบุคลากรด้านสาธารณสุข	https://bps.moph.go.th/new_bps/sites/default/files/2563.pdf
๓๔๐	คะแนน PISA (คะแนนเฉลี่ย)	https://opendata.ipst.ac.th/dataset/1786bc8-1d57-4da0-954d-48a425ad6036/resource/0e167997-43d8-4edc-aa14-a5ce3f829e33/download/pisa_51_01_01.xls
๓๔๑	คะแนนเฉลี่ยการทดสอบ O-net ป.6 จำแนกตามวิชา	https://catalog.niets.or.th/dataset/157382a8-7378-47f2-8e88-565c39f8b03d/resource/9b653ef8-3a2f-4517-b7db-221310fa10e7/download/it-16-29-onet-p6-stats-by-province.csv
๓๔๒	คะแนนเฉลี่ยการทดสอบ O-net ม.3 จำแนกตามวิชา	https://catalog.niets.or.th/dataset/adc98749-7289-4c03-b7f7-59e6e51d88a6/resource/30bc8c26-29fd-4e34-a599-bd7574f10d93/download/it-16-25-onet-m3-stats-by-province.csv
๓๔๓	คะแนนเฉลี่ยการทดสอบ O-net ม.6 จำแนกตามวิชา	https://catalog.niets.or.th/dataset/b621233a-9f55-442f-93fd-bc756d2fc03/resource/49ae6f3b-7cec-4ced-9a99-7ca767ba1db5/download/it-16-19-onet-m6-stats-by-country.csv
๓๔๔	คะแนนเฉลี่ยผลการทดสอบทางการศึกษาระดับชาติด้านพื้นฐาน (O-NET) ระดับ (ก) ป.6 และ (ข) ม.3	https://catalog.niets.or.th/dataset/377ceb97-81db-45f4-a100-4e2c57fb7b2f/resource/cae3b575-9862-4771-a043-3c0f6929bb35/download/it-16-16-onet-p6-score-by-region.csv
๓๔๕	คะแนนชี้แจงทางการเงิน จำแนกตามระดับทักษะทางการเงิน	https://www.1213.or.th/th/finisurveyreport/2563/ThaiFLsurvey.pdf
๓๔๖	ค่าเฉลี่ย 1 ปี ของกิจการรับโอนออกไซด์ (CO)	http://air4thai.pcd.go.th/webv2/download_report.php?file=prov_2021
๓๔๗	ค่าเสื่อมราคาของผู้ประกอบการร่วม	http://www.nso.go.th/sites/2014/DocLib13/ด้านเศรษฐกิจ/สาขาการขนส่งและโลจิสติกส์/Transport_operations_by_bus/2557/ผู้ประกอบการร่วม/6. รายงานฉบับสมบูรณ์.pdf

๒

๒ หน้า ๒๓ จาก ๒๒๙ หน้า

สำนักงานสถิติแห่งชาติขอสงวนสิทธิ์ ในการเปลี่ยนแปลงในกรณี :

๑. พบว่า URL ที่กำหนดที่ค้นหาจะมีการเปลี่ยนแปลง หรือ เข้าถึงไม่ได้

๒. พบว่า ประเภทของทรัพยากรต้นทางมีเป็นแบบโครงสร้าง สามารถนำมาใช้แทน

๒๒

๒๒

๒๒

๒. ตารางรายละเอียดรายการข้อมูล

ลำดับ	รายการข้อมูล	รายละเอียดข้อมูล	URL ข้อมูล
๓๔๘	ค่าใช้จ่ายในการชดเชยผู้ได้รับผลกระทบจากภัยพิบัติในพื้นที่เสี่ยงภัย ข้าชาก		http://sttic.sti.or.th/wp-content/uploads/2019/03/2019-RD-T001.csv
๓๔๙	ค่าใช้จ่ายในการซ่อมแซมรถของผู้ประกอบการรถร่วม		http://www.nso.go.th/sites/2014/DocLib13/ด้านเศรษฐกิจ/สาขาการขนส่งและโลจิสติกส์/ Transport_operations_by_bus/2557/ผู้ประกอบการรถร่วม/6. รายงานฉบับสมบูรณ์.pdf
๓๕๐	ค่าใช้จ่ายในการประกอบกิจการของผู้ประกอบการรถร่วม		http://www.nso.go.th/sites/2014/DocLib13/ด้านเศรษฐกิจ/สาขาการขนส่งและโลจิสติกส์/ Transport_operations_by_bus/2557/ผู้ประกอบการรถร่วม/6. รายงานฉบับสมบูรณ์.pdf
๓๕๑	ค่าใช้จ่ายการรณรงค์การวิจัยและพัฒนาทั้งหมด		https://www.nesdc.go.th/ewt_dl_link.php?nid=5176
๓๕๒	ค่าใช้จ่ายการรณรงค์วิจัยและพัฒนาในอุตสาหกรรมยุทธศาสตร์และ เป้าหมายของประเทศ		https://www.nxpo.or.th/wp-content/uploads/2022/04/สวช-รายงานประจำปี-2564.pdf
๓๕๓	ค่าใช้จ่ายการรณรงค์วิจัยและพัฒนาของภาคเอกชน		https://www.nxpo.or.th/wp-content/uploads/2022/04/สวช-รายงานประจำปี-2564.pdf
๓๕๔	ค่าใช้จ่ายการรณรงค์วิจัยและพัฒนาของภาครัฐ		http://sttic.sti.or.th/stat/ind-rd-t001/
๓๕๕	ค่าใช้จ่ายของนักท่องเที่ยว		https://view.officeapps.live.com/Op/View.aspx?src=https://www.mots.go.th/download/article/article_2020 1105143341.xlsx&wdOrigin=BROWSELINK
๓๕๖	ค่าใช้จ่ายของนักท่องเที่ยวชาวไทย		https://view.officeapps.live.com/Op/View.aspx?src=https://www.mots.go.th/download/article/article_2020 1105143341.xlsx&wdOrigin=BROWSELINK
๓๕๗	ค่าใช้จ่ายของนักท่องเที่ยวต่างชาติ		https://view.officeapps.live.com/Op/View.aspx?src=https://www.mots.go.th/download/article/article_2020 1105143341.xlsx&wdOrigin=BROWSELINK
๓๕๘	ค่าใช้จ่ายของผู้เยี่ยมเยือน		https://view.officeapps.live.com/Op/View.aspx?src=https://www.mots.go.th/download/article/article_2020 1105143341.xlsx&wdOrigin=BROWSELINK
๓๕๙	ค่าใช้จ่ายของผู้เยี่ยมเยือนชาวไทย		https://view.officeapps.live.com/Op/View.aspx?src=https://www.mots.go.th/download/article/article_2020 1105143341.xlsx&wdOrigin=BROWSELINK
๓๖๐	ค่าใช้จ่ายของผู้เยี่ยมเยือนชาวต่างชาติ		https://view.officeapps.live.com/Op/View.aspx?src=https://www.mots.go.th/download/article/article_2020 1105143341.xlsx&wdOrigin=BROWSELINK
๓๖๑	ค่าใช้จ่ายของผู้ได้รับใบอนุญาตประกอบกิจการขนส่งด้วยรถโดยสาร		http://www.nso.go.th/sites/2014/DocLib13/ด้านเศรษฐกิจ/สาขาการขนส่งและโลจิสติกส์/ Transport_operations_by_bus/2557/ผู้ได้รับใบอนุญาต/6. รายงานฉบับสมบูรณ์.pdf
๓๖๒	ค่าใช้จ่ายของผู้ประกอบการรถร่วม		http://www.nso.go.th/sites/2014/DocLib13/ด้านเศรษฐกิจ/สาขาการขนส่งและโลจิสติกส์/ Transport_operations_by_bus/2557/ผู้ประกอบการรถร่วม/6. รายงานฉบับสมบูรณ์.pdf

สำนักงานสถิติแห่งชาติขอสงวนสิทธิ์ ในการเปลี่ยนแปลงในกรณี :

- พบว่า URL ที่กำหนดที่ต้นทางมีการเปลี่ยนแปลง หรือ เข้าถึงไม่ได้
- พบว่า ประเภทของทรัพยากรต้นทางมีเป็นแบบโครงสร้าง สามารถนำมาใช้แทน

๒. ตารางรายละเอียดรายการข้อมูล

ลำดับ	รายการข้อมูล	URL ข้อมูล
๓๖๓	ค่าใช้จ่ายงานวิจัยพื้นฐานเพื่อสร้าง/สะสมองค์ความรู้	https://www.nxpo.or.th/wp-content/uploads/2022/04/สวช-รายงานประจำปี-2564.pdf
๓๖๔	ค่าใช้จ่ายดำเนินการทำวิจัยและพัฒนาภาคอื่น ๆ (รัฐบาลอุดมศึกษา หน่วยงานไม่เคหะกิจ/รัฐวิสาหกิจ	http://sttic.sti.or.th/stat/ind-rd/rd-1001/
๓๖๕	ค่าใช้จ่ายดำเนินงานเฉลี่ยต่อเดือนของครัวเรือน	http://www.nso.go.th/sites/2014/DocLib13/ด้านเศรษฐกิจ/สาขาพลังงาน/การใช้พลังงานของครัวเรือน/2564/Energy_64.pdf
๓๖๖	ค่าใช้จ่ายต่อคนต่อวันของนักท่องเที่ยว	https://view.officeapps.live.com/ov/view.aspx?src=https://www.mots.go.th/download/article/article_20201105143341.xlsx&wdOrigin=BROWSELINK
๓๖๗	ค่าใช้จ่ายต่อคนต่อวันของผู้เยี่ยมเยือน	https://view.officeapps.live.com/ov/view.aspx?src=https://www.mots.go.th/download/article/article_20201105143341.xlsx&wdOrigin=BROWSELINK
๓๖๘	ค่าใช้จ่ายต่อวันของนักท่องเที่ยวชาวไทย	https://view.officeapps.live.com/ov/view.aspx?src=https://www.mots.go.th/download/article/article_20201105143341.xlsx&wdOrigin=BROWSELINK
๓๖๙	ค่าใช้จ่ายต่อวันของนักท่องเที่ยวชาวไทยและชาวต่างชาติ	https://view.officeapps.live.com/ov/view.aspx?src=https://www.mots.go.th/download/article/article_20201105143341.xlsx&wdOrigin=BROWSELINK
๓๗๐	ค่าใช้จ่ายต่อวันของนักท่องเที่ยวต่างชาติ	https://view.officeapps.live.com/ov/view.aspx?src=https://www.mots.go.th/download/article/article_20201105143341.xlsx&wdOrigin=BROWSELINK
๓๗๑	ค่าใช้จ่ายต่อวันของผู้เยี่ยมเยือนชาวไทย	https://view.officeapps.live.com/ov/view.aspx?src=https://www.mots.go.th/download/article/article_20201105143341.xlsx&wdOrigin=BROWSELINK
๓๗๒	ค่าใช้จ่ายต่อวันของผู้เยี่ยมเยือนชาวไทยและชาวต่างชาติ	https://view.officeapps.live.com/ov/view.aspx?src=https://www.mots.go.th/download/article/article_20201028135559.xlsx&wdOrigin=BROWSELINK
๓๗๓	ค่าใช้จ่ายต่อวันของผู้เยี่ยมเยือนชาวต่างชาติ	https://view.officeapps.live.com/ov/view.aspx?src=https://www.mots.go.th/download/article/article_20201105143341.xlsx&wdOrigin=BROWSELINK
๓๗๔	ค่าใช้จ่ายทั้งหมดในด้านการวิจัยและพัฒนา	https://nrcr.go.th/e-publish1/survey-report64/index.html
๓๗๕	ค่าใช้จ่ายระบบโครงสร้างพื้นฐาน บุคลากร และระบบมาตรฐาน	http://sttic.sti.or.th/stat/ind-ar/ar-t007-2019/
๓๗๖	ค่าจ้างและเงินเดือนที่จ่ายให้กับลูกจ้าง	http://www.nso.go.th/sites/2014/Pages/สำมะโนธุรกิจอุตสาหกรรม/2565/doc/summary_whole_kingdom.pdf
๓๗๗	ค่าตอบแทนเฉลี่ยต่อเดือนของผู้ได้รับใบอนุญาตประกอบการ ขนส่งด้วยรถโดยสาร	http://www.nso.go.th/sites/2014/DocLib13/ด้านเศรษฐกิจ/สาขาการขนส่งและโลจิสติกส์/Transport_operations_by_bus/2557/ผู้ได้รับใบอนุญาต/6. รายงานฉบับสมบูรณ์.pdf

หน้า ๒๕ จาก ๒๒๙ หน้า

(Handwritten mark)

สำนักงานสถิติแห่งชาติขอสงวนสิทธิ์ ในการเปลี่ยนแปลงในกรณี :

- พบว่า URL ที่กำหนดที่ค้นหาจะมีการเปลี่ยนแปลง หรือ เข้าถึงไม่ได้
- พบว่า ประเภทของทรัพยากรต้นทางมีรูปแบบโครงสร้าง สามารถนำมาใช้แทน

(Handwritten signatures and initials)

(Handwritten mark)

๒. ตารางรายละเอียดรายการข้อมูล

ลำดับ	รายการข้อมูล	URL ข้อมูล
๓๓๘	ค่าตอบแทนเฉลี่ยต่อเดือนของผู้ประกอบการร่วม	http://www.nso.go.th/sites/2014/DocLib13/ด้านเศรษฐกิจ/สาขาการขนส่งและโลจิสติกส์/Transport_operations_by_bus/2557/ผู้ประกอบการร่วม/6. รายงานฉบับสมบูรณ์.pdf
๓๓๙	ค่าตอบแทนแรงงาน ในการประกอบกิจการของผู้ประกอบการร่วม	http://www.nso.go.th/sites/2014/DocLib13/ด้านเศรษฐกิจ/สาขาการขนส่งและโลจิสติกส์/Transport_operations_by_bus/2557/ผู้ประกอบการร่วม/6. รายงานฉบับสมบูรณ์.pdf
๓๔๐	ค่าตอบแทนแรงงานของผู้ได้รับใบอนุญาตประกอบการขนส่งด้วยรถโดยสาร	http://www.nso.go.th/sites/2014/DocLib13/ด้านเศรษฐกิจ/สาขาการขนส่งและโลจิสติกส์/Transport_operations_by_bus/2557/ผู้ได้รับใบอนุญาต/6. รายงานฉบับสมบูรณ์.pdf
๓๔๑	ค่าตอบแทนแรงงานของผู้ประกอบการร่วม	http://www.nso.go.th/sites/2014/DocLib13/ด้านเศรษฐกิจ/สาขาการขนส่งและโลจิสติกส์/Transport_operations_by_bus/2557/ผู้ประกอบการร่วม/6. รายงานฉบับสมบูรณ์.pdf
๓๔๒	ค่าสัมประสิทธิ์ความไม่เสมอภาค (Gini Coefficient) ด้านรายได้	https://www.nesdc.go.th/ewt_dl_link.php?nid=3516&filename=index
๓๔๓	ค่าสัมประสิทธิ์ความไม่เสมอภาค (Gini Coefficient) ด้านรายได้ จำนวนตามเขตการปกครอง	https://www.nesdc.go.th/ewt_dl_link.php?nid=3516&filename=index
๓๔๔	ค่าสัมประสิทธิ์ความไม่เสมอภาค (Gini Coefficient) ด้านรายได้ จำนวนตามภาค	https://www.nesdc.go.th/ewt_dl_link.php?nid=3516&filename=index
๓๔๕	ค่าสูงสุดของก๊าซคาร์บอนมอนอกไซด์ (CO) เฉลี่ย 1 ชั่วโมง	http://air4thai.pcd.go.th/webv2/download_report.php?file=prov_2021
๓๔๖	ค่าที่แจ้งการปรับปรุงข้อมูลสถิติและดัชนีอุตสาหกรรมประจำปี	http://www.oie.go.th/assets/portals/1/fileups/2/files/Industrial_index/Indexes/Explanation_th.pdf
๓๔๗	คุณภาพของน้ำในแหล่งน้ำทะเล	https://www.pcd.go.th/waters/ผลการสำรวจคุณภาพทะเลที่ชายฝั่งทั่วประเทศ-ปี-2565
๓๔๘	คุณภาพของน้ำในแหล่งน้ำผิวดิน	https://saraburi.gdcatalog.go.th/dataset/4093a2e6-fb7f-47c5-bd5c-28fd8b6fb8b5/resource/42fd47f3-46d8-46c6-9003-1196055c476b/download/wqi-saraburi.xlsx
๓๔๙	คุณภาพอากาศ	https://data.go.th/dataset/http-sakaeo-mmre-go-th
๓๕๐	คุณภาพอากาศเสียงและความชื้นที่อยู่ในเกณฑ์มาตรฐาน ประเทศไทย	https://pcd.gdcatalog.go.th/dataset/3a4c2d5e-510f-4fbc-873a-10ccb72f79f6/resource/72d31081-3996-4c33-b64e-382b1ab3d34a/download/.csv
๓๕๑	คุณภาพอากาศในพื้นที่วิกฤติหมอกควันได้รับการแก้ไขและมีค่าอยู่ในเกณฑ์มาตรฐาน ร้อยละ จำนวนวันที่ PM10 ใน 9 จังหวัดภาคเหนือ อยู่ในเกณฑ์มาตรฐาน	http://conference.tgo.or.th/download/tgo_or_th/Article/2016/Article_GHG_Emissions_TransportSector_Fin al.pdf
๓๕๒	จำนวนผู้มีสิทธิหลักประกันสุขภาพถ้วนหน้า	https://data.go.th/dataset/46dcbdd5-7f79-4230-a6c8-f66b4b595ade/resource/0974d1e4-5934-4be3-8b82-b4772c907c21/download/12-.xlsx

หน้า ๒๒ จาก ๑๒๙ หน้า

สำนักงานสถิติแห่งชาติขอสงวนสิทธิ์ ในการเปลี่ยนแปลงในกรณี :
 ๑. พบว่า URL ที่กำหนดที่ต้นทางมีการเปลี่ยนแปลง หรือ เข้าถึงไม่ได้
 ๒. พบว่า ประเภทของทรัพยากรต้นทางมีเป็นแบบโครงสร้าง สามารถนำมาใช้แทน

Don
bus
Caps

On

๒. ตารางรายละเอียดรายการข้อมูล

ลำดับ	รายการข้อมูล	URL ข้อมูล
๓๙๓	จำนวนพำนักการเลี้ยงกุ้ง จำนวนตามรายจังหวัด	https://www4.fisheries.go.th/local/file_document/20220602105941_1_file.pdf
๓๙๔	จำนวนพำนักการเลี้ยงปลาน้ำกร่อย จำนวนตามประเภทการเลี้ยง	https://www4.fisheries.go.th/local/file_document/20220602105941_1_file.pdf
๓๙๕	จำนวนพำนักการเลี้ยงปลาน้ำกร่อย จำนวนตามรายจังหวัด	https://www4.fisheries.go.th/local/file_document/20220602105941_1_file.pdf
๓๙๖	จำนวนพำนักการเลี้ยงสัตว์น้ำจืด จำนวนตามรายจังหวัด	https://www4.fisheries.go.th/local/file_document/20220602105941_1_file.pdf
๓๙๗	จำนวนพำนักการเลี้ยงหอย จำนวนตามชนิดหอย	https://www4.fisheries.go.th/local/file_document/20220602105941_1_file.pdf
๓๙๘	จำนวนพำนักการเลี้ยงหอย จำนวนตามรายจังหวัด	https://www4.fisheries.go.th/local/file_document/20220602105941_1_file.pdf
๓๙๙	จำนวน เจ้าของที่ดินที่ลงทะเบียน	https://app.labai.or.th/reportclm/wantlandJson
๔๐๐	จำนวน เจ้าของที่ดินที่ลงทะเบียน	https://app.labai.or.th/reportclm/ownerlandDatabase
๔๐๑	จำนวน การจับคู่ผู้ประสงค์จะใช้ที่ดินกับเจ้าของที่ดิน	https://labai.gdcatalog.go.th/dataset/ed81002d-9e11-4a8c-a288-c0fe9a4e72d1/resource/c547966d-dde6-457a-932d-14434ae91af5/download/-xlsx
๔๐๒	จำนวน ผู้ประสงค์เข้าใช้ประโยชน์ที่ดินทะเบียนและเจ้าของที่ดิน	https://labai.gdcatalog.go.th/dataset/315c3b58-a5f6-4ae1-902f-53716b69a3a2/resource/2295b9ddd-d275-4b0d-94e7-37d89772863c/download/-xlsx
๔๐๓	จำนวน ผู้ประสงค์เข้าใช้ประโยชน์ที่ดินทะเบียนและเจ้าของที่ดิน	https://app.labai.or.th/reportclm/owner_want_Database
๔๐๔	จำนวน ผู้ประสงค์เข้าใช้ประโยชน์ที่ดินที่ลงทะเบียน	https://app.labai.or.th/reportclm/wantlandDatabase
๔๐๕	จำนวน ผู้ประสงค์เข้าใช้ประโยชน์ที่ดินที่ลงทะเบียน	https://app.labai.or.th/reportclm/owner_want_json
๔๐๖	จำนวน ผู้ประสงค์ใช้ที่ดินที่ได้รับการคัดเลือก	http://catalog.qds.go.th/dataset/79660171-48b7-4b0f-8125-f2ea1b70b07d/resource/95688b6c7-c6f6-4c37-a291-446078a4b3c9/download/a7001_gold.csv
๔๐๗	จำนวนเกษตรกรผู้เลี้ยงโคนมเป็นการค้า	http://ict.dld.go.th/webnew/images/stories/report/registives/ami2565.pdf
๔๐๘	จำนวนเกษตรกรผู้เลี้ยงไก่	http://ict.dld.go.th/webnew/images/stories/report/registives/ami2565.pdf
๔๐๙	จำนวนเกษตรกรผู้เลี้ยงไก่เนื้อเป็นการค้า	http://ict.dld.go.th/webnew/images/stories/report/registives/ami2565.pdf
๔๑๐	จำนวนเกษตรกรผู้เลี้ยงไก่ไข่เป็นการค้า	http://ict.dld.go.th/webnew/images/stories/report/registives/ami2565.pdf
๔๑๑	จำนวนเกษตรกรผู้เลี้ยงกระบือ	http://ict.dld.go.th/webnew/images/stories/report/registives/ami2565.pdf
๔๑๒	จำนวนเกษตรกรผู้เลี้ยงกระบือเป็นการค้า	http://ict.dld.go.th/webnew/images/stories/report/registives/ami2565.pdf
๔๑๓	จำนวนเกษตรกรผู้เลี้ยงสัตว์	http://ict.dld.go.th/webnew/images/stories/report/registives/ami2565.pdf
๔๑๔	จำนวนเกษตรกรผู้เลี้ยงสุกรขุน	http://ict.dld.go.th/webnew/images/stories/report/registives/ami2565.pdf
๔๑๕	จำนวนเกษตรกรผู้เลี้ยงสุกรพันธุ์เป็นการค้า	http://ict.dld.go.th/webnew/images/stories/report/registives/ami2565.pdf
๔๑๖	จำนวนเกิดมีชีพต่อประชากร 1,000 คน จำนวนตามจังหวัดและเพศ	https://bps.moph.go.th/new_bps/sites/default/files/2563_0.pdf

สำนักงานสถิติแห่งชาติขอสงวนสิทธิ์ ในการเปลี่ยนแปลงในกรณี :

๑. พบว่า URL ที่กำหนดที่ต้นทางมีการเปลี่ยนแปลง หรือ เข้าถึงไม่ได้

๒. พบว่า ประเภทของทรัพยากรต้นทางไม่เป็นแบบโครงสร้าง สามารถนำมาใช้แทน

(Handwritten signatures and initials)

๒. ตารางรายละเอียดรายการข้อมูล

ลำดับ	รายการข้อมูล	URL ข้อมูล
๔๑๗	จำนวนเครือข่ายแจ้งเหตุธรณีพิบัติภัย	https://earthquake.tmd.go.th/stations.html?cat=3
๔๑๘	จำนวนเงินเอาประกันภัย (ประกันชีวิต)	https://www.oic.or.th/sites/all/modules/pubdclnt/pubdclnt.php?file=https://www.oic.or.th/sites/default/files/content/93136/02.aenb1-1-web-life-2022q2-20220817.xlsx&nid=93136
๔๑๙	จำนวนเงินเอาประกันภัย (ประกันวินาศภัย)	https://www.oic.or.th/sites/all/modules/pubdclnt/pubdclnt.php?file=https://www.oic.or.th/sites/default/files/content/93137/03.aenb2-1-web-non-life-2022q2-20220817.xlsx&nid=93137
๔๒๐	จำนวนเงินที่จ่ายตามกรมธรรม์ประกันภัย (ประกันชีวิต)	https://www.oic.or.th/sites/all/modules/pubdclnt/pubdclnt.php?file=https://www.oic.or.th/sites/default/files/content/93136/02.aenb1-1-web-life-2022q2-20220817.xlsx&nid=93136
๔๒๑	จำนวนเงินที่จ่ายตามกรมธรรม์ประกันภัย (ประกันวินาศภัย)	https://www.oic.or.th/sites/all/modules/pubdclnt/pubdclnt.php?file=https://www.oic.or.th/sites/default/files/content/93137/03.aenb2-1-web-non-life-2022q2-20220817.xlsx&nid=93137
๔๒๒	จำนวนเด็กแว้นรถ เหนาะเขตชนบท	http://app2.cdd.go.th/rdic/report/NRD/ReportNrd62.pdf
๔๒๓	จำนวนเด็กและเยาวชนที่ส่งฝึกอบรมในศูนย์ฝึกและอบรมเด็กและเยาวชน	http://www.appdjob.djop.go.th/djopsupport/waroom2/show_tr.php
๔๒๔	จำนวนเด็กกัญชา เหนาะเขตชนบท	http://app2.cdd.go.th/rdic/report/NRD/ReportNrd62.pdf
๔๒๕	จำนวนเด็กถูกทอดทิ้ง เหนาะเขตชนบท	http://app2.cdd.go.th/rdic/report/NRD/ReportNrd62.pdf
๔๒๖	จำนวนเด็กที่ได้รับผลกระทบจากโรคเอดส์ เหนาะเขตชนบท	http://app2.cdd.go.th/rdic/report/NRD/ReportNrd62.pdf
๔๒๗	จำนวนเด็กที่ไม่ได้ลงทะเบียนเกิด เหนาะเขตชนบท	http://app2.cdd.go.th/rdic/report/NRD/ReportNrd62.pdf
๔๒๘	จำนวนเด็กที่อายุต่ำกว่า 18 ปี บริบูรณ์ ทั้งหมด	https://stat.bora.dopa.go.th/stat/statnew/statMONTH/statmonth/#/displayData
๔๒๙	จำนวนเตียงผู้ป่วยต่อประชากร	https://bps.moph.go.th/new_bps/sites/default/files/Report_Health_Resource_2021.pdf
๔๓๐	จำนวนเที่ยววิ่งต่อวันของรถโดยสารประจำทาง ของผู้ได้รับใบอนุญาตประกอบการขนส่ง	http://www.nso.go.th/sites/2014/DocLib13/ด้านเศรษฐกิจ/สาขาการขนส่งและโลจิสติกส์/Transport_operations_by_bus/2557/ผู้ได้รับใบอนุญาต/6. รายงานฉบับสมบูรณ์.pdf
๔๓๑	จำนวนเที่ยววิ่งต่อวันของรถโดยสารประจำทางผู้ประกอบการร่วม	http://www.nso.go.th/sites/2014/DocLib13/ด้านเศรษฐกิจ/สาขาการขนส่งและโลจิสติกส์/Transport_operations_by_bus/2557/ผู้ประกอบการร่วม/6. รายงานฉบับสมบูรณ์.pdf
๔๓๒	จำนวนเนื้อที่เก็บเกี่ยว (ข้าวโพด) จำนวนตามจังหวัด	https://www.oae.go.th/assets/portals/1/files/journal/2564/yearbook2563.pdf
๔๓๓	จำนวนเนื้อที่เพาะปลูก ยางพารา	https://www.oae.go.th/assets/portals/1/files/oae/catalog/other/31-01สถิติการเกษตรของประเทศไทย 2563.pdf
๔๓๔	จำนวนเนื้อที่เพาะปลูกกระเทียม	https://www.oae.go.th/view/1/ตารางแสดงรายละเอียดกระเทียม/TH-TH
๔๓๕	จำนวนเนื้อที่เพาะปลูกข้าวโพดเลี้ยงสัตว์	https://www.oae.go.th/view/1/ตารางแสดงรายละเอียดข้าวโพดเลี้ยงสัตว์/TH-TH

N

สำนักงานสถิติแห่งชาติขอสงวนสิทธิ์ ในการเปลี่ยนแปลงในกรณี :

๑. พบว่า URL ที่กำหนดที่ต้นทางมีการเปลี่ยนแปลง หรือ เข้าถึงไม่ได้

๒. พบว่า ประเภทของทรัพยากรต้นทางมีเป็นแบบโครงสร้าง สามารถนำมาใช้แทน

หน้า ๒๘ จาก ๒๒๙ หน้า

(Handwritten signatures and initials)

(Handwritten signature)

๒. ตารางรายละเอียดรายการข้อมูล

ลำดับ	รายการข้อมูล	URL ข้อมูล
๔๓๖	จำนวนเนื้อที่เพาะปลูกข้าวปราง	https://www.oae.go.th/view/1/ตารางแสดงรายละเอียดข้าวปราง/TH-TH
๔๓๗	จำนวนเนื้อที่เพาะปลูกข้าวป๊อ	https://www.oae.go.th/view/1/ตารางแสดงรายละเอียดข้าวป๊อ/TH-TH
๔๓๘	จำนวนเนื้อที่เพาะปลูกถั่วเหลือง	https://www.oae.go.th/view/1/ตารางแสดงรายละเอียดถั่วเหลือง/TH-TH
๔๓๙	จำนวนเนื้อที่เพาะปลูกมันฝรั่ง	https://www.oae.go.th/view/1/ตารางแสดงรายละเอียดมันฝรั่ง/TH-TH
๔๔๐	จำนวนเนื้อที่เพาะปลูกมันฝรั่ง	https://www.oae.go.th/assets/portals/1/files/oaegcatalog/other/31-01สถิติการเกษตรของประเทศไทย 2563.pdf
๔๔๑	จำนวนเนื้อที่เพาะปลูกมันสำปะหลังโรงงาน	https://www.oae.go.th/view/1/ตารางแสดงรายละเอียดมันสำปะหลัง/TH-TH
๔๔๒	จำนวนเนื้อที่เพาะปลูกคอกอง	https://www.oae.go.th/assets/portals/1/files/oaegcatalog/other/31-01สถิติการเกษตรของประเทศไทย 2563.pdf
๔๔๓	จำนวนเนื้อที่เพาะปลูกลิ้นจี่	https://www.oae.go.th/assets/portals/1/files/oaegcatalog/other/31-01สถิติการเกษตรของประเทศไทย 2563.pdf
๔๔๔	จำนวนเนื้อที่เพาะปลูกสับปะรดโรงงาน	https://www.oae.go.th/view/1/ตารางแสดงรายละเอียดสับปะรดโรงงาน/TH-TH
๔๔๕	จำนวนเนื้อที่เพาะปลูกสับปะรดโรงงาน	https://www.oae.go.th/assets/portals/1/files/oaegcatalog/other/31-01สถิติการเกษตรของประเทศไทย 2563.pdf
๔๔๖	จำนวนเนื้อที่เพาะปลูกหอมแดง	https://www.oae.go.th/view/1/ตารางแสดงรายละเอียดหอมแดง/TH-TH
๔๔๗	จำนวนเนื้อที่เพาะปลูกหอมแดง	https://www.oae.go.th/assets/portals/1/files/oaegcatalog/other/31-01สถิติการเกษตรของประเทศไทย 2563.pdf
๔๔๘	จำนวนเนื้อที่เพาะปลูกหอมหัวใหญ่	https://www.oae.go.th/view/1/ตารางแสดงรายละเอียดหอมหัวใหญ่/TH-TH
๔๔๙	จำนวนเนื้อที่เพาะปลูกหอมหัวใหญ่	https://www.oae.go.th/assets/portals/1/files/oaegcatalog/other/31-01สถิติการเกษตรของประเทศไทย 2563.pdf
๔๕๐	จำนวนเนื้อที่เลี้ยงปลาน้ำจืด	https://www4.fisheries.go.th/local/index.php/main/view_qr_group/1408/7516
๔๕๑	จำนวนเนื้อที่เลี้ยงหอยทะเล	https://www4.fisheries.go.th/local/index.php/main/view_qr_group/1408/7518
๔๕๒	จำนวนเนื้อที่การเพาะปลูก (ข้าวโพด) จำแนกตามจังหวัด	https://www.oae.go.th/assets/portals/1/files/journal/2564/yearbook2563.pdf
๔๕๓	จำนวนเนื้อที่การเลี้ยงกุ้งทะเล	https://www4.fisheries.go.th/local/index.php/main/view_qr_group/1408/7520
๔๕๔	จำนวนเนื้อที่การเลี้ยงปลาน้ำกรวย	https://www4.fisheries.go.th/local/index.php/main/view_qr_group/1408/7519
๔๕๕	จำนวนเนื้อที่ของการเลี้ยงกุ้งทะเล	https://www4.fisheries.go.th/local/index.php/main/view_qr_group/1408/7520
๔๕๖	จำนวนเนื้อที่ขี้เ็นต้น (ปาล์มมัน) จำแนกตามจังหวัด	https://www.oae.go.th/assets/portals/1/files/journal/2564/yearbook2563.pdf

๒

๒ หน้า ๒๙ จาก ๒๒๙ หน้า

สำนักงานสถิติแห่งชาติขอสงวนสิทธิ์ ในการเปลี่ยนแปลงในกรณี :
 ๑. พบว่า URL ที่กำหนดที่ค้นหาจะมีการเปลี่ยนแปลง หรือ เข้าถึงไม่ได้
 ๒. พบว่า ประเภทของทรัพยากรค้นหาจะมีเป็นแบบโครงสร้าง สามารถนำมาใช้แทน

๒. ตารางรายละเอียดรายการข้อมูล

ลำดับ	รายการข้อมูล	URL ข้อมูล
๔๕๗	จำนวนเนื้อที่ยืนต้นกาแฟ	https://www.oae.go.th/view/1/ตารางแสดงรายละเอียดกาแฟ/TH-TH
๔๕๘	จำนวนเนื้อที่ยืนต้นปาล์มน้ำมัน	https://www.oae.go.th/view/1/ตารางแสดงรายละเอียดปาล์มน้ำมัน/TH-TH
๔๕๙	จำนวนเนื้อที่ยืนต้นยางพารา	https://www.oae.go.th/view/1/ตารางแสดงรายละเอียดยางพารา/TH-TH
๔๖๐	จำนวนเนื้อที่ยืนต้นลำไย	https://www.oae.go.th/view/1/ตารางแสดงรายละเอียดลำไย/TH-TH
๔๖๑	จำนวนเนื้อที่ยืนต้นลิ้นจี่	https://www.oae.go.th/view/1/ตารางแสดงรายละเอียดลิ้นจี่/TH-TH
๔๖๒	จำนวนเนื้อที่ประกันภัยรับโดยตรง (ประกันชีวิต)	https://www.oic.or.th/sites/all/modules/pubdlcnt/pubdlcnt.php?file=https://www.oic.or.th/sites/default/files/content/93136/02.aenb1-1-web-life-2022q2-20220817.xlsx&nid=93136
๔๖๓	จำนวนเนื้อที่ประกันภัยรับโดยตรง (ประกันวินาศภัย)	https://www.oic.or.th/sites/all/modules/pubdlcnt/pubdlcnt.php?file=https://www.oic.or.th/sites/default/files/content/93137/03.aenb2-1-web-non-life-2022q2-20220817.xlsx&nid=93137
๔๖๔	จำนวนเนื้อที่ประกันภัยรับทั้งสิ้น (ประกันชีวิต)	https://www.oic.or.th/sites/all/modules/pubdlcnt/pubdlcnt.php?file=https://www.oic.or.th/sites/default/files/content/93136/02.aenb1-1-web-life-2022q2-20220817.xlsx&nid=93136
๔๖๕	จำนวนเนื้อที่ประกันภัยรับทั้งสิ้น (ประกันวินาศภัย)	https://www.oic.or.th/sites/all/modules/pubdlcnt/pubdlcnt.php?file=https://www.oic.or.th/sites/default/files/content/93137/03.aenb2-1-web-non-life-2022q2-20220817.xlsx&nid=93137
๔๖๖	จำนวนเกสักร	https://bps.moph.go.th/new_bps/sites/default/files/Report Health Resource 2021.pdf
๔๖๗	จำนวนเมืองในเขตพัฒนาเศรษฐกิจพิเศษชายแดนที่ได้รับการพัฒนาให้เป็นเมืองนำอยู่	http://nscr.nesdb.go.th/wp-content/uploads/2021/01/10_NS_09.pdf
๔๖๘	จำนวนเรื่องร้องเรียนเกี่ยวกับปัญหาขยะมูลฝอยและสิ่งปฏิกูลทั่วประเทศ	https://www.pcd.go.th/wp-content/uploads/2021/04/pcdnew-2021-04-19_07-42-32_9255365.pdf
๔๖๙	จำนวนเรื่องร้องเรียนปัญหามลพิษเกี่ยวกับกลิ่นเหม็น จำนวนตามจังหวัด	https://www.pcd.go.th/wp-content/uploads/2022/04/pcdnew-2022-04-12_06-44-55_668210.pdf
๔๗๐	จำนวนเรื่องร้องเรียนปัญหามลพิษเกี่ยวกับกลิ่นเหม็นทั่วประเทศ	https://www.pcd.go.th/wp-content/uploads/2022/04/pcdnew-2022-04-12_06-44-55_668210.pdf
๔๗๑	จำนวนเรื่องร้องเรียนปัญหามลพิษเกี่ยวกับขยะมูลฝอยและสิ่งปฏิกูล จำนวนตามจังหวัด	https://www.pcd.go.th/wp-content/uploads/2021/04/pcdnew-2021-04-19_07-42-32_9255365.pdf
๔๗๒	จำนวนเรื่องร้องเรียนปัญหามลพิษเกี่ยวกับน้ำเสีย จำนวนตามจังหวัด	https://www.pcd.go.th/wp-content/uploads/2021/04/pcdnew-2021-04-19_07-42-32_9255365.pdf
๔๗๓	จำนวนเรื่องร้องเรียนปัญหามลพิษเกี่ยวกับน้ำเสียทั่วประเทศ	https://www.pcd.go.th/wp-content/uploads/2021/04/pcdnew-2021-04-19_07-42-32_9255365.pdf
๔๗๔	จำนวนเรื่องร้องเรียนปัญหามลพิษเกี่ยวกับฝุ่นละออง/จมน้ำควัน จำนวนตามจังหวัด	https://www.pcd.go.th/wp-content/uploads/2022/04/pcdnew-2022-04-12_06-44-55_668210.pdf

สำนักงานสถิติแห่งชาติขอสงวนสิทธิ์ ในการเปลี่ยนแปลงในกรณี :

๑. พบว่า URL ที่กำหนดที่ต้นทางมีการเปลี่ยนแปลง หรือ เข้าถึงไม่ได้
๒. พบว่า ประเภทของทรัพยากรต้นทางมีเป็นแบบโครงสร้าง สามารถนำมาใช้แทน

๒

หน้า ๓๐ จาก ๓๒๙ หน้า

Signature

Signature

Signature

๒. ตารางรายละเอียดรายการข้อมูล

ลำดับ	รายการข้อมูล	URL ข้อมูล
๔๗๕	จำนวนเรื่องร้องเรียนปัญหาสิทธิเกี่ยวกับผู้ลอบละของ/เขม่าควัน ทั่วประเทศ	https://www.pcd.go.th/wp-content/uploads/2022/04/pcdnew-2022-04-12_06-44-55_668210.pdf
๔๗๖	จำนวนเรื่องร้องเรียนปัญหามลพิษด้านของเสียอันตราย ทั่วประเทศ	https://www.pcd.go.th/wp-content/uploads/2021/04/pcdnew-2021-04-19_07-42-32_925365.pdf
๔๗๗	จำนวนเรื่องร้องเรียนปัญหามลพิษด้านของเสียอันตราย ทั่วประเทศ	https://www.pcd.go.th/wp-content/uploads/2021/04/pcdnew-2021-04-19_07-42-32_925365.pdf
๔๗๘	จำนวนเรื่องร้องเรียนทุกขที่ประชาชนแจ้งเรื่องผ่าน 1111 ทั่วประเทศ	https://catalog.opm.go.th/dataset/0382dfd1-1c41-4215-ab0a-1d4befe9502c/resource/181bf29e-cc45-43f1-8299-d6658834b55a/download/case_status_2020-2022.csv
๔๗๙	จำนวนเรื่องร้องเรียนทุกขที่ประชาชนแจ้งเรื่องผ่าน 1111 ทั่วประเทศ	https://catalog.opm.go.th/dataset/3adc5c0b-fdb2-4e70-9a02-9f9da47e1692/resource/0dee446f-2bc3-4663-9368-3ddd0e001625/download/province2020-2022.csv
๔๘๐	จำนวนเรื่องร้องเรียนทุกขที่ประชาชนแจ้งเรื่องผ่าน 1111 ทั่วประเทศ	http://catalog.opm.go.th/dataset/c1097213-6a05-4a6c-8912-ecaa19f17f42/resource/53c3a3f6-d9c5-4a5b-b91f-8993729437af/download/case_objective_2020-2022.csv
๔๘๑	จำนวนเรือประมงที่จดทะเบียนการมีไว้ในครอบครองซึ่งเครื่องทำการประมง	https://www4.fisheries.go.th/local/index.php/main/view_qr_group/1408/7526
๔๘๒	จำนวนเส้นทางที่เบี่ยงร่วมกับผู้ประกอบการรายอื่น	http://www.nso.go.th/sites/2014/DocLib13/ด้านเศรษฐกิจ/สาขาการขนส่งและโลจิสติกส์/Transport_operations_by_bus/2557/ผู้ได้รับใบอนุญาต/6. รายงานฉบับสมบูรณ์.pdf
๔๘๓	จำนวนเส้นทางที่วิ่ง	http://www.nso.go.th/sites/2014/DocLib13/ด้านเศรษฐกิจ/สาขาการขนส่งและโลจิสติกส์/Transport_operations_by_bus/2557/ผู้ได้รับใบอนุญาต/6. รายงานฉบับสมบูรณ์.pdf
๔๘๔	จำนวนแพทย์	https://bps.moph.go.th/new_bps/sites/default/files/Report_Health_Resource_2021.pdf
๔๘๕	จำนวนแรงงานในระบบ	http://www.nso.go.th/sites/2014/Pages/สำรวจด้านสังคม/แรงงาน/แรงงานนอกระบบ.aspx
๔๘๖	จำนวนแรงงานที่ได้รับการศึกษาเตรียมเข้าทำงาน	https://opendata.dsd.go.th/dataset/d971fc2-8c55-4f1b-821c-7edcbb4f53f8/resource/24668bcbf-2af7-4c7e-9fc2-f387671b9003/download/tain_taim_agency.xls
๔๘๗	จำนวนแรงงานที่ได้รับการฝึกเตรียมเข้าทำงาน ทั่วประเทศ	https://www.mol.go.th/wp-content/uploads/sites/2/2022/08/FinalreportStatisticis2564-for16Aug2565.pdf
๔๘๘	จำนวนแรงงานที่ได้รับการฝึกเตรียมเข้าทำงาน ทั่วประเทศ	https://www.mol.go.th/wp-content/uploads/sites/2/2022/08/FinalreportStatisticis2564-for16Aug2565.pdf
๔๘๙	จำนวนแรงงานที่ได้รับการฝึกอบรมที่มีชื่อ	https://opendata.dsd.go.th/dataset/dsd_12_01/resource/083e1748-3d06-49e0-ac60-eaddcadd3dc
๔๙๐	จำนวนแรงงานที่ได้รับการฝึกอบรมที่มีชื่อ ทั่วประเทศ	https://www.mol.go.th/wp-content/uploads/sites/2/2022/08/FinalreportStatisticis2564-for16Aug2565.pdf

สำนักงานสถิติแห่งชาติของสหรัฐ ไม่สามารถเปลี่ยนแปลงในกรณี :

๑. พบว่า URL ที่กำหนดที่ต้นทางมีการเปลี่ยนแปลง หรือ เข้าถึงไม่ได้

๒. พบว่า ประเภทของทรัพยากรต้นทางไม่เป็นแบบโครงสร้าง สามารถนำมาใช้แทน

๒. ตารางรายละเอียดรายการข้อมูล

ลำดับ	รายการข้อมูล	URL ข้อมูล
๔๙๑	จำนวนแรงงานที่ได้รับการศึกษาในระดับมัธยมศึกษา อาชีวศึกษา	https://www.mol.go.th/wp-content/uploads/sites/2/2022/08/FinalreportStatisticis2564-for16Aug2565.pdf
๔๙๒	จำนวนแรงงานที่ได้รับการศึกษาอาชีวศึกษา	https://opendata.dsd.go.th/dataset/dsd_13_01/resource/e2e71372-290e-4b6f-a39b-fdb223aae32
๔๙๓	จำนวนแรงงานที่ได้รับการศึกษาอาชีวศึกษา	https://www.mol.go.th/wp-content/uploads/sites/2/2022/08/FinalreportStatisticis2564-for16Aug2565.pdf
๔๙๔	จำนวนแรงงานที่ได้รับการศึกษาอาชีวศึกษา	https://www.mol.go.th/wp-content/uploads/sites/2/2022/08/FinalreportStatisticis2564-for16Aug2565.pdf
๔๙๕	จำนวนแรงงานที่ได้รับการศึกษาอาชีวศึกษา	https://www.mol.go.th/wp-content/uploads/sites/2/2022/08/FinalreportStatisticis2564-for16Aug2565.pdf
๔๙๖	จำนวนแรงงานที่ได้รับการศึกษาอาชีวศึกษา	https://www.mol.go.th/wp-content/uploads/sites/2/2022/08/FinalreportStatisticis2564-for16Aug2565.pdf
๔๙๗	จำนวนแรงงานที่ได้รับการศึกษาอาชีวศึกษา	https://www.mol.go.th/wp-content/uploads/sites/2/2022/08/FinalreportStatisticis2564-for16Aug2565.pdf
๔๙๘	จำนวนแรงงานที่ได้รับการศึกษาอาชีวศึกษา	https://www.mol.go.th/wp-content/uploads/sites/2/2022/08/FinalreportStatisticis2564-for16Aug2565.pdf
๔๙๙	จำนวนแรงงานที่ได้รับการศึกษาอาชีวศึกษา	https://www.mol.go.th/wp-content/uploads/sites/2/2022/08/FinalreportStatisticis2564-for16Aug2565.pdf
๕๐๐	จำนวนแรงงานที่ได้รับการศึกษาอาชีวศึกษา	https://www.mol.go.th/wp-content/uploads/sites/2/2022/08/FinalreportStatisticis2564-for16Aug2565.pdf
๕๐๑	จำนวนแรงงานที่ผ่านการทดสอบมาตรฐานฝีมือแรงงาน	https://opendata.dsd.go.th/dataset/dsd_21_01/resource/a5b25472-b35b-422e-9089-e51542b04425
๕๐๒	จำนวนแรงงานที่ผ่านการทดสอบมาตรฐานฝีมือแรงงาน	https://www.mol.go.th/wp-content/uploads/sites/2/2022/08/FinalreportStatisticis2564-for16Aug2565.pdf
๕๐๓	จำนวนแรงงานที่ผ่านการทดสอบมาตรฐานฝีมือแรงงาน	https://www.mol.go.th/wp-content/uploads/sites/2/2022/08/FinalreportStatisticis2564-for16Aug2565.pdf
๕๐๔	จำนวนแรงงานที่ผ่านการทดสอบมาตรฐานฝีมือแรงงาน	https://www.mol.go.th/wp-content/uploads/sites/2/2022/08/FinalreportStatisticis2564-for16Aug2565.pdf
๕๐๕	จำนวนแรงงานที่ผ่านการทดสอบมาตรฐานฝีมือแรงงาน	https://opendata.dsd.go.th/dataset/dsd_21_01/resource/a5b25472-b35b-422e-9089-e51542b04425
๕๐๖	จำนวนแรงงานที่ผ่านการทดสอบมาตรฐานฝีมือแรงงาน	https://www.mol.go.th/wp-content/uploads/sites/2/2022/08/FinalreportStatisticis2564-for16Aug2565.pdf

สำนักงานสถิติแห่งชาติขอสงวนสิทธิ์ ในการเปลี่ยนแปลงในกรณี :

๑. พบว่า URL ที่กำหนดที่ต้นทางมีการเปลี่ยนแปลง หรือ เข้าถึงไม่ได้

๒. พบว่า ประเภทของทรัพยากรต้นทางมีเป็นแบบโครงสร้าง สามารถนำมาใช้แทน

๒2 หน้า ๓๒ จาก ๑๒๙ หน้า

๒. ตารางรายละเอียดรายการข้อมูล

ลำดับ	รายการข้อมูล	URL ข้อมูล
๕๐๗	จำนวนแรงงานที่ผ่านการทดสอบมาตรฐานฝีมือแรงงานแห่งชาติ	https://www.mol.go.th/wp-content/uploads/sites/2/2022/08/FinalreportStatistics2564-for16Aug2565.pdf
๕๐๘	จำนวนตามกลุ่มอายุ	https://www.nso.go.th/sites/2014/Pages/สำรวจ/ด้านสังคม/แรงงาน/แรงงานนอกระบบ.aspx
๕๐๘	จำนวนแรงงานนอกระบบ	https://www.nso.go.th/sites/2014/Pages/สำรวจ/ด้านสังคม/แรงงาน/แรงงานนอกระบบ.aspx
๕๐๙	จำนวนและพื้นที่ป่าชุมชน	http://www.forest.go.th/community-extension/2017/02/02/ผลการอนุมัติโครงการป่า/
๕๑๐	จำนวนและพื้นที่ต้นน้ำลำธาร	https://catalog.dnp.go.th/dataset/db46fc63-cb3a-4f6e-b602-06fa700e4f57/resource/1fed46ee-385d-4912-8017-b6a50b729026/download/-2563-.xlsx
๕๑๑	จำนวนและพื้นที่ป่าอนุรักษ์	https://catalog.dnp.go.th/dataset/4eb027cd-a6c4-4f99-9adf-df9b91a68b13/resource/44bb05ef-243c-49b1-ad3f-88aca63773dc/download/-2564.csv
๕๑๒	จำนวนแหล่งธรรมชาติที่ได้รับการประกาศให้เป็นมรดกทางธรรมชาติ	https://naturalsite.onep.go.th/document/download/83
๕๑๒	ของท้องถิ่นอันควรอนุรักษ์ซึ่งเป็นแห่งการที่กษัตริย์ยกย่องธรรมชาติและสิ่งแวดล้อม	https://naturalsite.onep.go.th/document/download/83
๕๑๓	จำนวนแหล่งธรรมชาติอันควรอนุรักษ์ของท้องถิ่น	https://naturalsite.onep.go.th/document/download/83
๕๑๔	จำนวนแหล่งธรรมชาติอันควรอนุรักษ์ของท้องถิ่นประเภทโป่งพูน	https://naturalsite.onep.go.th/document/download/83
๕๑๔	ที่ได้รับการประเมินด้านคุณค่าสิ่งแวดล้อมด้านกายภาพและด้าน	https://naturalsite.onep.go.th/document/download/83
๕๑๔	ความเสี่ยง	https://naturalsite.onep.go.th/document/download/83
๕๑๕	จำนวนแหล่งธรรมชาติอันควรอนุรักษ์ของท้องถิ่นประเภทหยาดฟ้า	https://naturalsite.onep.go.th/document/download/83
๕๑๕	ที่ได้รับการประเมินด้านคุณค่าสิ่งแวดล้อมด้านกายภาพและความเสี่ยง	https://naturalsite.onep.go.th/document/download/83
๕๑๖	จำนวนแหล่งธรรมชาติอันควรอนุรักษ์ของท้องถิ่นประเภทธรณี	https://naturalsite.onep.go.th/document/download/83
๕๑๖	สัณฐานและภูมิลักษณะธรณีที่ได้รับผลการประเมินด้านคุณค่า	https://naturalsite.onep.go.th/document/download/83
๕๑๖	สิ่งแวดล้อมด้านศักยภาพและความเสี่ยง	https://naturalsite.onep.go.th/document/download/83
๕๑๗	จำนวนโค	https://www.oae.go.th/assets/portals/1/files/journal/2564/yearbook2563.pdf
๕๑๘	จำนวนโคเนื้อ	https://www.oae.go.th/assets/portals/1/files/oaeedcatalog/other/31-01สถิติการเกษตรของประเทศไทย 2563.pdf
๕๑๙	จำนวนโคนม	http://ict.dld.go.th/webnew/images/stories/report/regislives/ani2565.pdf
๕๒๐	จำนวนโคนม	https://www.oae.go.th/assets/portals/1/files/oaeedcatalog/other/31-01สถิติการเกษตรของประเทศไทย 2563.pdf
๕๒๑	จำนวนโคนม	http://ict.dld.go.th/webnew/images/stories/report/regislives/ani2565.pdf

สำนักงานสถิติแห่งชาติขอสงวนสิทธิ์ ในการเปลี่ยนแปลงในกรณี :

๑. พบว่า URL ที่กำหนดที่ต้นทางมีการเปลี่ยนแปลง หรือ เข้าถึงไม่ได้

๒. พบว่า ประเภทของทรัพยากรต้นทางไม่เป็นแบบโครงสร้าง สามารถนำมาใช้แทน

๒

สม. นม. อ.จ. ๒๕๖๕

๒๕

๒. ตารางรายละเอียดรายการข้อมูล

ลำดับ	รายการข้อมูล	URL ข้อมูล
๕๒๒	อัตราค่าธรรมเนียม	https://www.eta.or.th/getattachment/Our-Service/Standard/Printout/Content/download/20181130-Criteria-Printout-V08-01.pdf.aspx?lang=th-TH
๕๒๓	จำนวนโรงเรียนและจำนวนนักเรียนกลุ่มตัวอย่างของประเทศไทยในโปรแกรมประเมินสมรรถนะนักเรียนมาตรฐานสากล (PISA)	https://opendata.ipst.ac.th/dataset/6ac4d0a0-30dd-4cb5-ab56-ac1fa6fe28a/resource/1e3a7718-a3e4-4253-824d-01bdfab9d513/download/pisa_21_02_01.xlsx
๕๒๔	จำนวนโรงงานแปรรูปสัตว์น้ำ จำนวนตามรายจังหวัด	https://www4.fisheries.go.th/local/file_document/20220602105941_1_file.pdf
๕๒๕	จำนวนใบอนุญาตขับรถ	https://web.dlt.go.th/statistics/
๕๒๖	จำนวนใบอนุญาตประกอบการขนส่ง	https://web.dlt.go.th/statistics/
๕๒๗	จำนวนใบอนุญาตประกอบธุรกิจเกี่ยวกับยา	https://www.fda.moph.go.th/sites/Shared Documents/Statistic/Licensee-20220831.pdf
๕๒๘	จำนวนใบอนุญาตประกอบธุรกิจยา จำนวนตามภาค	https://catalog.fda.moph.go.th/dataset/404c6fa3-d639-4f33-b6a4-6c559fef6d11/resource/00ebd376-2e2b-478d-804a-3b19213ea0fc/download/5_-.xlsx
๕๒๙	จำนวนใบอนุญาตประกอบธุรกิจยา จำนวนตามภาค	https://catalog.fda.moph.go.th/dataset/404c6fa3-d639-4f33-b6a4-6c559fef6d11/resource/00ebd376-2e2b-478d-804a-3b19213ea0fc/download/5_-.xlsx
๕๓๐	จำนวนใบอนุญาตสถานที่ผลิต-นำเข้าอาหารที่มีสถานะคงอยู่	https://catalog.fda.moph.go.th/dataset/summary-pre4
๕๓๑	จำนวนไก่	http://ict.dld.go.th/webnew/images/stories/report/registives/ani2565.pdf
๕๓๒	จำนวนไก่เนื้อ	https://www.oae.go.th/assets/portals/1/files/oaegdcatalog/other/31-01สถิติการเกษตรของประเทศไทย 2563.pdf
๕๓๓	จำนวนไก่เนื้อ	http://ict.dld.go.th/webnew/images/stories/report/registives/ani2565.pdf
๕๓๔	จำนวนไก่ไข่	https://www.oae.go.th/assets/portals/1/files/oaegdcatalog/other/31-01สถิติการเกษตรของประเทศไทย 2563.pdf
๕๓๕	จำนวนไก่ไข่	http://ict.dld.go.th/webnew/images/stories/report/registives/ani2565.pdf
๕๓๖	จำนวนไก่ที่เลี้ยง	http://ict.dld.go.th/webnew/images/stories/report/registives/ani2565.pdf
๕๓๗	จำนวนกรมธรรม์ (ประกันชีวิต)	https://www.oic.or.th/sites/all/modules/pubdclnt/pubdclnt.php?file=https://www.oic.or.th/sites/default/files/content/93136/02.aenb1-1-web-life-2022q2-20220817.xlsx&nid=93136
๕๓๘	จำนวนกรมธรรม์ (ประกันวินาศภัย)	https://www.oic.or.th/sites/all/modules/pubdclnt/pubdclnt.php?file=https://www.oic.or.th/sites/default/files/content/93137/03.aenb2-1-web-non-life-2022q2-20220817.xlsx&nid=93137
๕๓๙	จำนวนกระบือ	https://www.oae.go.th/assets/portals/1/files/oaegdcatalog/other/31-01สถิติการเกษตรของประเทศไทย 2563.pdf

สำนักงานสถิติแห่งชาติขอสงวนสิทธิ์ ในการเปลี่ยนแปลงในกรณี :

๑. พบว่า URL ที่กำหนดที่ต้นทางมีการเปลี่ยนแปลง หรือ เข้าถึงไม่ได้

๒. พบว่า ประเภทของทรัพยากรต้นทางมีเป็นแบบโครงสร้าง สามารถนำมาใช้แทน

หน้า ๓๔ จาก ๑๒๙ หน้า

๒. ตารางรายละเอียดรายการข้อมูล

ลำดับ	รายการข้อมูล	URL ข้อมูล
๕๕๐	จำนวนกระบือ	http://fict.dcd.go.th/webnew/images/stories/report/regislives/ani2565.pdf
๕๕๑	จำนวนกลุ่มเกษตรกร จำนวนตามจังหวัด	https://www.cad.go.th/ewtadmin/ewt/cadweb_org/download/cad_recordinfo2021/dec_2021.htm
๕๕๒	จำนวนการเกิดเพศหญิง จำนวนรายจังหวัด	https://stat.bora.dopa.go.th/stat/statnew/statyear/#/TableTemplate/Area/statbirth
๕๕๓	จำนวนการเกิดเพศหญิงทั่วประเทศ	https://stat.bora.dopa.go.th/stat/statnew/statyear/#/TableTemplate/Area/statbirth
๕๕๔	จำนวนการเกิดมีชีพในโรงพยาบาล จำนวนตามจังหวัด	https://bps.moph.go.th/new_bps/sites/default/files/2563_0.pdf
๕๕๕	จำนวนการเกิดมีชีพทั้งหมด จำนวนตามจังหวัด	https://bps.moph.go.th/new_bps/sites/default/files/2563_0.pdf
๕๕๖	จำนวนการเบิกจ่ายงบประมาณประจำปี	https://newgfmisthai.gfmis.go.th/wp-content/uploads/2022/11/4ผลการเบิกจ่ายงบประมาณประจำปี-2565-จำนวนตามกระทรวง_2565.10.31.xlsx
๕๕๗	จำนวนการเลิกจ้างลูกจ้าง จำนวนตามประเภทอุตสาหกรรม	https://www.labour.go.th/index.php/service-statistic/service-statistic-m/category/22-report2?download=485:2564
๕๕๘	จำนวนการเลิกจ้างลูกจ้าง จำนวนตามสาเหตุของการเลิกจ้าง	https://www.labour.go.th/index.php/service-statistic/service-statistic-m/category/22-report2?download=485:2564
๕๕๙	จำนวนการใช้บริการของผู้ประกันตน	https://www.sso.go.th/wpr/assets/upload/files_storage/sso_th/315d0d65ffc8083178cffb4bede5fda.pdf
๕๕๐	จำนวนการใช้บริการของผู้ประกันตน กรณีคลอดบุตร รายเดือน	https://catalog.sso.go.th/dataset/01a17eda-4654-48f2-90d5-41d875593331/resource/afa39c50-852b-416a-b8d4-7cdedbd07bbc/download/maternity-benefit-datadict.xlsx
๕๕๑	จำนวนการใช้บริการของผู้ประกันตน กรณีคลอดบุตร รายเดือน	https://catalog.sso.go.th/dataset/01a17eda-4654-48f2-90d5-41d875593331/resource/8d0a33ca-b95f-4032-97ce-eaba788005e8/download/number-of-service-utilization-for-maternity-benefit-by-province.csv
๕๕๒	จำนวนการใช้บริการของผู้ประกันตน กรณีคลอดบุตร รายเดือน	https://catalog.sso.go.th/dataset/01a17eda-4654-48f2-90d5-41d875593331/resource/62b20cb-f0f6-473e-8f6b-887ba7298795/download/number-of-service-utilization-for-maternity-benefit-by-province.xlsx
๕๕๓	จำนวนการใช้บริการของผู้ประกันตน กรณีคลอดบุตร รายเดือน	https://catalog.sso.go.th/dataset/01a17eda-4654-48f2-90d5-41d875593331/resource/2d0122c6-598f-469f-9d28-11b3881bcc45/download/number-of-service-utilization-for-maternity-benefit-by-month.csv
๕๕๔	จำนวนการใช้บริการของผู้ประกันตน กรณีคลอดบุตร รายเดือน	http://dataportal.drr.go.th/dataset/2ac6f85d-d421-4131-b9c4-86b58e7aa371/resource/3ef0f485-a6d6-409b-bf0c-4ac4474be377/download/_2020.csv
๕๕๕	จำนวนการใช้บริการของผู้ประกันตนมาตรา 33 และมาตรา 39	https://www.sso.go.th/wpr/assets/upload/files_storage/sso_th/315d0d65ffc8083178cffb4bede5fda.pdf
๕๕๖	จำนวนการให้บริการฟื้นฟูสมรรถภาพคนงาน	https://www.sso.go.th/wpr/assets/upload/files_storage/sso_th/315d0d65ffc8083178cffb4bede5fda.pdf
๕๕๗	จำนวนการกระทำความผิดคดีเกี่ยวกับป่าไม้	https://forestinfo.forest.go.th/Content.aspx?id=10403

สำนักงานสถิติแห่งชาติขอสงวนสิทธิ์ ในการเปลี่ยนแปลงในกรณี :

๑. พบว่า URL ที่กำหนดที่ต้นทางมีการเปลี่ยนแปลง หรือ เข้าถึงไม่ได้

๒. พบว่า ประเภทของทรัพยากรต้นทางมีเป็นแบบโครงสร้าง สามารถนำมาใช้แทน

หน้า ๓๕ จาก ๑๒๙ หน้า

๒. ตารางรายละเอียดรายการข้อมูล

ลำดับ	รายการข้อมูล	URL ข้อมูล
๕๕๘	จำนวนการก่อตั้งวิสาหกิจเริ่มต้น	https://data.go.th/dataset/https-sme-go-th-th-page-php-modulekey-348
๕๕๙	จำนวนการจดทะเบียนเลิกกิจการ	https://www.dbd.go.th/download/document_file/Statistic/2565/business/B202210.xls
๕๖๐	จำนวนการจดทะเบียนครอบครัว	https://stat.bora.dopa.go.th/stat/statnew/statMenu/newStat/home.php
๕๖๑	จำนวนการจดทะเบียนครอบครัวจากการทะเบียน	https://stat.bora.dopa.go.th/stat/GENSTAT/STATFAM/#/marry
๕๖๒	จำนวนการจดทะเบียนนิติบุคคลตั้งใหม่	https://www.dbd.go.th/news_view.php?nid=469421555
๕๖๓	จำนวนการจดทะเบียนนิติบุคคลตั้งใหม่	https://dbd.go.th/download/document_file/Statistic/2564/H26/H26_202112.pdf
๕๖๔	จำนวนการจดทะเบียนสมรส จำนวนตามจังหวัด	https://stat.bora.dopa.go.th/stat/GENSTAT/STATFAM/#/marry
๕๖๕	จำนวนการจดทะเบียนหย่า จำนวนตามจังหวัด	https://stat.bora.dopa.go.th/stat/GENSTAT/STATFAM/#/marry
๕๖๖	จำนวนการจ้างงานจากทะเบียนประกันสังคม	https://catalog.doe.go.th/dataset/b47f820b-6e11-48c3-aa9b-a10f31c72670/resource/f9ad7193-e315-43fb-ada1-510517c32ab2/download/csv4.csv
๕๖๗	จำนวนการจ้างงานวิสาหกิจขนาดกลางและขนาดย่อม จำนวนตามจังหวัด กลุ่มธุรกิจและประเภทการจัดตั้ง	https://www.sme.go.th/upload/mod_download/download-20190913045916.pdf
๕๖๘	จำนวนการตายเด็กต่ำกว่า 1 ปี ต่อการเกิดมีชีพต่อ 1,000 คน จำนวนตามจังหวัดและเพศ	https://bps.moph.go.th/new_bps/sites/default/files/2563_0.pdf
๕๖๙	จำนวนการตายเด็กต่ำกว่า 5 ปี ต่อการเกิดมีชีพต่อ 1,000 คน จำนวนตามจังหวัดและเพศ	https://bps.moph.go.th/new_bps/sites/default/files/2563_0.pdf
๕๗๐	จำนวนการตายเพศหญิง จำนวนรายจังหวัด	https://stat.bora.dopa.go.th/stat/statnew/statyear/#/TableTemplate/Area/statdeath
๕๗๑	จำนวนการตายเพศหญิงทั่วประเทศ	https://stat.bora.dopa.go.th/stat/statnew/statyear/#/TableTemplate/Area/statdeath
๕๗๒	จำนวนการตายต่อประชากร 1,000 คน จำนวนตามจังหวัดและเพศ	https://bps.moph.go.th/new_bps/sites/default/files/2563_0.pdf
๕๗๓	จำนวนการนำเข้ายาฆ่าแมลงและอุปกรณ์กำจัดวัชพืช	https://manage.depa.or.th/storage/app/media/file/publication-Hardware-63.pdf
๕๗๔	จำนวนการบรรจรงาน จำนวนตามประเทศ	https://www.mol.go.th/wp-content/uploads/sites/2/2022/08/FinalreportStatisticis2564-for16Aug2565.pdf
๕๗๕	จำนวนการบรรจรงาน จำนวนตามวุฒิการศึกษา	https://www.mol.go.th/wp-content/uploads/sites/2/2022/08/FinalreportStatisticis2564-for16Aug2565.pdf
๕๗๖	จำนวนการบรรจรงาน จำนวนตามอาชีพ	https://www.mol.go.th/wp-content/uploads/sites/2/2022/08/FinalreportStatisticis2564-for16Aug2565.pdf
๕๗๗	จำนวนการบรรจรงาน จำนวนตามอายุ	https://www.mol.go.th/wp-content/uploads/sites/2/2022/08/FinalreportStatisticis2564-for16Aug2565.pdf
๕๗๘	จำนวนการปลูกป่าภาคเอกชน	https://forestinfo.forest.go.th/Content/file/stat2564/Table 8(2).pdf
๕๗๙	จำนวนการพัฒนาที่อยู่อาศัยของการเคหะแห่งชาติ	https://www.wisdomking.or.th/files/media_manager/12075f8459499dd19b4bc0eed7ccbf39//DataCatalog/participants.csv

สำนักงานสถิติแห่งชาติขอสงวนสิทธิ์ ในการเปลี่ยนแปลงในกรณี :

๑. พบว่า URL ที่กำหนดที่ต้นทางมีการเปลี่ยนแปลง หรือ เข้าถึงไม่ได้

๒. พบว่า ประเภทของทรัพยากรต้นทางมีรูปแบบโครงสร้าง สามารถนำมาใช้แทน

หน้า ๓๖ จาก ๓๗ หน้า

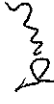
๒. ตารางรายละเอียดรายการข้อมูล

ลำดับ	รายการข้อมูล	URL ข้อมูล
๕๔๐	จำนวนการพัฒนาที่อยู่อาศัยของกรมเคหะแห่งชาติ	https://gdcatalog.nha.co.th/dataset/75f31653-b50b-4406-a6cc-fc35b85c3e6b/resource/e597b864-c17d-4ac3-935a-7b3258e1879d/download/housing_dev_2564.xlsx
๕๔๑	จำนวนการพัฒนาที่อยู่อาศัยของกรมเคหะแห่งชาติ	https://gdcatalog.nha.co.th/dataset/75f31653-b50b-4406-a6cc-fc35b85c3e6b/resource/784ea676-dfe2-4bd2-8216-19a1d9953f8d/download/housing_dev_2564.csv
๕๔๒	จำนวนการย้ายเข้า	https://stat.bora.dopa.go.th/stat/statnew/statMONTH/statmonth/#/displayData
๕๔๓	จำนวนการย้ายเข้า จำนวนตามจังหวัด	https://stat.bora.dopa.go.th/stat/statnew/statyear/#/TableTemplate/Area/statmovein
๕๔๔	จำนวนการย้ายเข้าเขตหญิง จำนวนรายจังหวัด	https://stat.bora.dopa.go.th/stat/statnew/statyear/#/TableTemplate/Area/statmovein
๕๔๕	จำนวนการย้ายเข้าเขตหญิงทั่วประเทศ	https://stat.bora.dopa.go.th/stat/statnew/statyear/#/TableTemplate/Area/statmovein
๕๔๖	จำนวนการย้ายออก	https://stat.bora.dopa.go.th/stat/statnew/statMONTH/statmonth/#/displayData
๕๔๗	จำนวนการย้ายออก จำนวนตามจังหวัด	https://stat.bora.dopa.go.th/stat/statnew/statyear/#/TableTemplate/Area/statmoveout
๕๔๘	จำนวนการย้ายออกเพศหญิง จำนวนรายจังหวัด	https://stat.bora.dopa.go.th/stat/statnew/statyear/#/TableTemplate/Area/statmoveout
๕๔๙	จำนวนการย้ายออกเพศหญิงทั่วประเทศ	https://stat.bora.dopa.go.th/stat/statnew/statyear/#/TableTemplate/Area/statmoveout
๕๕๐	จำนวนการรับสิทธิบัตรการออกแบผลิตภัณฑ์ของคนไทย	https://www.ipthailand.go.th/images/633/stat_ppt_app-reg_64.xls
๕๕๑	จำนวนกำลังแรงงานที่รอดูดกลาง	http://www.nso.go.th/sites/2014/Pages/สำรวจ/ด้านสังคม/แรงงาน/ภาวะการทำงานของประชากร.aspx
๕๕๒	จำนวนกำลังแรงงานรวม	https://apis1.nso.go.th/data?table=OS_02_0001_01&format=csv
๕๕๓	จำนวนกำลังแรงงานรวม	http://www.nso.go.th/sites/2014/Pages/สำรวจ/ด้านสังคม/แรงงาน/ภาวะการทำงานของประชากร.aspx
๕๕๔	จำนวนกิจกรรมที่มีความเกี่ยวข้องกับโครงการพระราชดำริ จำนวนตามประเภทของโครงการ	https://www.rdpb.go.th/rdpb/projectData/files/summary_roy_project62.pdf
๕๕๕	จำนวนกิจกรรมที่มีความเกี่ยวข้องกับโครงการพระราชดำริ จำนวนตามภาค	https://www.rdpb.go.th/rdpb/projectData/files/summary_roy_project62.pdf
๕๕๖	จำนวนของเด็ก	http://www.nso.go.th/sites/2014/DocLib13/ด้านสังคม/สาขาแรงงาน/Labor_of_children/สรุปผลที่สำคัญ61.pdf
๕๕๗	จำนวนคดีการกระทำความผิดกฎหมายเกี่ยวกับป่าไม้	https://forestinfo.forest.go.th/Content.aspx?id=10403
๕๕๘	จำนวนคดีที่เกี่ยวข้องกับยาเสพติดทั่วประเทศ	https://www.oncb.go.th/DocLib/ผลการปราบปรามยาเสพติดทั่วประเทศ ปี 2564.pdf
๕๕๙	จำนวนคดีอาญาที่รับแจ้ง (กรุงเทพมหานคร)	http://service.nso.go.th/nso/web/statseries/tables/11000_Bangkok/8.1.4.xls
๖๐๐	จำนวนคนเกิด	https://stat.bora.dopa.go.th/stat/statnew/statyear/#/TableTemplate/Area/statbirth
๖๐๑	จำนวนคนงานที่เสียชีวิตโดยอุบัติเหตุในเส้นทางไปต่างประเทศ จำนวนตามเพศ	https://www.mol.go.th/wp-content/uploads/sites/2/2022/08/FinalreportStatistics2564-for16Aug2565.pdf

สำนักงานสถิติแห่งชาติขอสงวนสิทธิ์ ในการเปลี่ยนแปลงในกรณี :

- พบว่า URL ที่กำหนดที่ต้นทางมีการเปลี่ยนแปลง หรือ เข้าถึงไม่ได้
- พบว่า ประเภทของทรัพยากรต้นทางมีรูปแบบโครงสร้าง สามารถนำมาใช้แทน







๒. ตารางรายละเอียดรายการข้อมูล

ลำดับ	รายการข้อมูล	URL ข้อมูล
๖๐๒	จำนวนคนงานที่ได้รับใบอนุญาตให้เดินทางไปยังต่างประเทศ จำนวน ตามกลุ่มประเทศ	https://www.mol.go.th/wp-content/uploads/sites/2/2022/08/FinalreportStatisticis2564-for16Aug2565.pdf
๖๐๓	จำนวนคนงานที่ได้รับใบอนุญาตให้เดินทางไปยังต่างประเทศ จำนวน ตามประเภทการเดินทาง	https://www.mol.go.th/wp-content/uploads/sites/2/2022/08/FinalreportStatisticis2564-for16Aug2565.pdf
๖๐๔	จำนวนคนงานมีวีซ่ารายจ่ายเพื่อออกยุโรปทั่วโลก	https://www.nesdc.go.th/ewt_dl_link.php?nid=3518&filename=PageSocial
๖๐๕	จำนวนคนตาย	https://stat.bora.dopa.go.th/stat/statnew/statyear/#/TableTemplate/Area/statbirth
๖๐๖	จำนวนคนทำงาน	https://www.nso.go.th/sites/2014/Pages/สำมะโนธุรกิจอุตสาหกรรม/2565/doc/summary_whole_kingdom.pdf
๖๐๗	จำนวนคนทำงานของผู้ได้รับใบอนุญาตประกอบการขนส่งด้วยรถโดยสาร	http://www.nso.go.th/sites/2014/DocLib13/ด้านเศรษฐกิจ/สาขาการขนส่งและโลจิสติกส์/Transport_operations_by_bus/2557/ผู้ได้รับใบอนุญาต/6. รายงานฉบับสมบูรณ์.pdf
๖๐๘	จำนวนคนทำงานของผู้ประกอบการรวม	http://www.nso.go.th/sites/2014/DocLib13/ด้านเศรษฐกิจ/สาขาการขนส่งและโลจิสติกส์/Transport_operations_by_bus/2557/ผู้ประกอบการรวม/6. รายงานฉบับสมบูรณ์.pdf
๖๐๙	จำนวนคนพิการที่ไม่ได้รับการดูแลในหมู่บ้าน/ชุมชน เฉพาะเขต ชนบท	http://app2.cdd.go.th/rdic/report/NRD/ReportNrd62.pdf
๖๑๐	จำนวนคนพิการที่ไม่มีที่อยู่อาศัยหรืออาศัยอยู่ในครัวเรือนยากจน หรือไม่มีผู้เลี้ยงดู และมีรายได้ไม่เพียงพอต่อการเลี้ยงชีพ เฉพาะเขต ชนบท	http://app2.cdd.go.th/rdic/report/NRD/ReportNrd62.pdf
๖๑๑	จำนวนคนพิการที่มีบัตรประจำตัวคนพิการ	https://ecard.dep.go.th/nep_all/file/Stat2564/stat_Dec64.pdf
๖๑๒	จำนวนครั้งเกิดไฟป่า จำนวนตามภาค	https://forestinfo.forest.go.th/Content/file/stat2564/Table 12(1).xlsx
๖๑๓	จำนวนครั้งที่เกิดแผ่นดินไหวที่มีผลกระทบต่อประเทศไทย	https://earthquake.tmd.go.th/eqstat_2excel.php
๖๑๔	จำนวนครัวเรือนเกษตร	https://www.oae.go.th/assets/portals/1/files/oae/catalog/stat/21-04/6263_พื้นที่.xlsx
๖๑๕	จำนวนครัวเรือนในเขตนครหลวงได้รับบริการน้ำประปา	https://www.pwa.co.th/province/report
๖๑๖	จำนวนครัวเรือนในเขตภูมิภาค/เทศบาลได้รับบริการน้ำประปา	https://www.pwa.co.th/province/report
๖๑๗	จำนวนครัวเรือนในเขตภูมิภาค/เทศบาลทั้งหมด	https://www.pwa.co.th/contents/files/service/annualreport/SD-Report-2564-PWA-260565-2.pdf
๖๑๘	จำนวนครัวเรือนกึ่งผู้มี	https://www.bot.or.th/App/BTWS_STAT/statistics/BOTWEBSTAT.aspx?reportID=891&language=TH
๖๑๙	จำนวนครัวเรือนทั้งหมด	https://catalog.nso.go.th/dataset?q=จำนวนครัวเรือน&sort=score desc, metadata_modified desc
๖๒๐	จำนวนครัวเรือนทั้งหมด	https://apis1.nso.go.th/data?table=OS_08_0006_01&format=csv
๖๒๑	จำนวนครัวเรือนที่เชื่อมต่ออินเทอร์เน็ต	https://catalog.nso.go.th/dataset/os_16_00029

สำนักงานสถิติแห่งชาติขอสงวนสิทธิ์ในการเปลี่ยนแปลงในกรณี :

๑. พบว่า URL ที่กำหนดที่ต้นทางมีการเปลี่ยนแปลง หรือ เข้าถึงไม่ได้

๒. พบว่า ประเภทของทรัพยากรต้นทางมีเป็นแบบโครงสร้าง สามารถนำมาใช้แทน

หน้า ๓๘ จาก ๑๒๙ หน้า

(Handwritten signatures and initials)

๒. ตารางรายละเอียดรายการข้อมูล

ลำดับ	รายการข้อมูล	URL ข้อมูล
๖๒๒	จำนวนครัวเรือนที่ตกเกณฑ์ร้อยละ 38,000 บาท/คน/ปี เฉพาะ เขตชนบท	http://app2.cdd.go.th/rdic/report/NRD/ReportNrd62.pdf
๖๒๓	จำนวนครัวเรือนที่มีหัวหน้าครัวเรือนเป็นผู้สูงอายุ	https://apis1.nso.go.th/data?table=OS_07_0005_01&format=csv
๖๒๔	จำนวนครัวเรือนที่สมาชิกได้รับเงินสงเคราะห์ เพื่อการยังชีพสำหรับผู้สูงอายุ	https://apis1.nso.go.th/data?table=OS_08_0019_02&format=csv
๖๒๕	จำนวนครัวเรือนยากจน	https://www.nesdc.go.th/ewt_dl_link.php?nid=35188&filename=social
๖๒๖	จำนวนคริสตศาสนิกชนอายุ 13 ปีขึ้นไป ตามการไปโบสถ์	http://www.nso.go.th/sites/2014/Pages/สำรวจ/ด้านสังคม/การศึกษาศาสนาและวัฒนธรรม/ภาวะทางสังคม-และวัฒนธรรม.aspx
๖๒๗	จำนวนคริสตศาสนิกชนอายุ 13 ปีขึ้นไป ตามการสวดมนต์	http://www.nso.go.th/sites/2014/Pages/สำรวจ/ด้านสังคม/การศึกษาศาสนาและวัฒนธรรม/ภาวะทางสังคม-และวัฒนธรรม.aspx
๖๒๘	จำนวนครัว	https://opendata.nesdc.go.th/dataset/cb4c4f065-79af-47d3-b956-d7eb504dc95/resource/a24e1bfb-a6c5-433c-9343-c9f0977fd87/download/- .pdf
๖๒๙	จำนวนค่าเสื่อมราคา	http://www.nso.go.th/sites/2014/DocLib13/ด้านเศรษฐกิจ/สาขาการขนส่งและโลจิสติกส์/Transport_operations_by_bus/2557/ผู้ได้รับใบอนุญาต/6. รายงานฉบับสมบูรณ์.pdf
๖๓๐	จำนวนค่าใช้จ่ายในการซ่อมแซมรถ	http://www.nso.go.th/sites/2014/DocLib13/ด้านเศรษฐกิจ/สาขาการขนส่งและโลจิสติกส์/Transport_operations_by_bus/2557/ผู้ได้รับใบอนุญาต/6. รายงานฉบับสมบูรณ์.pdf
๖๓๑	จำนวนค่าใช้จ่ายในการประกอบกิจการของผู้ได้รับใบอนุญาต ประกอบการขนส่งฯ	http://www.nso.go.th/sites/2014/DocLib13/ด้านเศรษฐกิจ/สาขาการขนส่งและโลจิสติกส์/Transport_operations_by_bus/2557/ผู้ได้รับใบอนุญาต/6. รายงานฉบับสมบูรณ์.pdf
๖๓๒	จำนวนค่าตอบแทนแรงงาน ในการประกอบกิจการของผู้ได้รับใบอนุญาตประกอบการขนส่งฯ	http://www.nso.go.th/sites/2014/DocLib13/ด้านเศรษฐกิจ/สาขาการขนส่งและโลจิสติกส์/Transport_operations_by_bus/2557/ผู้ได้รับใบอนุญาต/6. รายงานฉบับสมบูรณ์.pdf
๖๓๓	จำนวนค่าต้นทุนของทรัพยากรชีวภาพ	https://www.oie.go.th/assets/portals/1/files/2/files/Industrial_index/indexes/month/Invratio.xlsx
๖๓๔	จำนวนชนิดพันธุ์และประชากรของสิ่งมีชีวิตที่อยู่ในภาวะถูกคุกคาม หรือใกล้สูญพันธุ์	https://enviportal.deop.go.th/module/dashboard/index.aspx
๖๓๕	จำนวนชนิดพันธุ์สัตว์ป่าในประเทศไทย	http://www.thaiwildlife.info/species.php
๖๓๖	จำนวนชนิดสัตว์ทะเลหายาก	https://dmcr.gdcatalog.go.th/dataset/a3c9a2c5-6e1e-4a10-8788-c8b623e51c03/resource/fce29aa0-2a68-4116-9ff7-18f808b46c23/download/dmcr_2021_07_rare_sea_creatures.csv

สำนักงานสถิติแห่งชาติของวงสถิติ ในการเปลี่ยนแปลงในกรณี :
 ๑. พบว่า URL ที่กำหนดที่ต้นทางมีการเปลี่ยนแปลง หรือ เข้าถึงไม่ได้
 ๒. พบว่า ประเภทของทรัพยากรที่ทางมีเป็นแบบโครงสร้าง สามารถนำมาใช้แทน

๒. ตารางรายละเอียดรายการข้อมูล

ลำดับ	รายการข้อมูล	URL ข้อมูล
๖๓๗	จำนวนช่องทางการรับเรื่องร้องเรียนการทุจริตและประพฤติมิชอบ	https://mmre.gdcatalog.go.th/dataset/24633f3ef-0db6-466c-bef1-dc5517ebe478/resource/922853e3-dbb87-4fc2-9c6a-59b7a2068743/download/mmre_93_01_.xlsx
๖๓๘	จำนวนชุดข้อมูล (บัญชีรายการทรัพยากรซีเภาพีซี)	http://doc.bedo.or.th/
๖๓๙	จำนวนชุดข้อมูล (บัญชีรายการทรัพยากรซีเภาพีซี)	http://doc.bedo.or.th/
๖๔๐	จำนวนชุดข้อมูล (ภูมิปัญญาท้องถิ่น)	http://doc.bedo.or.th/
๖๔๑	จำนวนตำแหน่งงานจำแนกตามประเภทอาชีพ	https://catalog.doe.go.th/dataset/6c583632-a1ac-4920-919a-15bd7405dd4c/resource/7943f316-078c-44f8-8629-40eca5d67a8e/download/csv15.csv
๖๔๒	จำนวนตำแหน่งงานจำแนกตามประเภทอุตสาหกรรม	https://catalog.doe.go.th/dataset/6c583632-a1ac-4920-919a-15bd7405dd4c/resource/d8e0d0a2-9a0c-42aa-88dd-8577ed162403/download/csv16.csv
๖๔๓	จำนวนตำแหน่งงานจำแนกตามประเภทอุตสาหกรรม	https://catalog.doe.go.th/dataset/6c583632-a1ac-4920-919a-15bd7405dd4c/resource/23292fd9-1309-4409-960a-fa9c469817d0/download/csv17.csv
๖๔๔	จำนวนตำแหน่งงานจำแนกตามระดับการศึกษา	https://catalog.doe.go.th/dataset/6c583632-a1ac-4920-919a-15bd7405dd4c/resource/461f214c-dda7-4c83-9bdf-c936c6510cd0/download/csv14.csv
๖๔๕	จำนวนตำแหน่งงานจำแนกตามรายจังหวัด	https://catalog.doe.go.th/dataset/6c583632-a1ac-4920-919a-15bd7405dd4c/resource/bc7785ff-2eb7-4c27-94f5-574520434ce8/download/csv20.csv
๖๔๖	จำนวนทะเบียนตำรับยา	https://www.fda.moph.go.th/sites/default/files/Shared Documents/Statistic/registration55-65.pdf
๖๔๗	จำนวนทันตแพทย์	https://bps.moph.go.th/new_bps/sites/default/files/Report Health Resource 2021.pdf
๖๔๘	จำนวนนักเรียนต่อโอกาส จำแนกตามประเภทความดีโดยโอกาส	https://www.bopp-obec.info/home/wp-content/uploads/2020/09/34-นร-ด้วย-ตามประเภท-เพศ-รายเขต-2563-1.xlsx
๖๔๙	จำนวนนักเรียนต่อโอกาส จำแนกตามระดับชั้น	https://www.bopp-obec.info/home/wp-content/uploads/2020/09/34-นร-ด้วย-ตามประเภท-เพศ-รายเขต-2563-1.xlsx
๖๕๐	จำนวนนักเรียนพิการ จำแนกตามจังหวัด	https://www.bopp-obec.info/home/wp-content/uploads/2020/09/33-นร-พิการ-ตามประเภท-รายเขต.xlsx
๖๕๑	จำนวนนักเรียนพิการ จำแนกตามประเภทความพิการ	https://www.bopp-obec.info/home/wp-content/uploads/2020/09/33-นร-พิการ-ตามประเภท-รายเขต.xlsx
๖๕๒	จำนวนนักเรียนออกกลางคัน จำแนกตามระดับการศึกษา	http://mis.moe.go.th/wp-content/uploads/2022/09/T27_2564.xlsx
๖๕๓	จำนวนนักท่องเที่ยง	https://www.mots.go.th/download/article/article_20201105143341.xlsx
๖๕๔	จำนวนนักท่องเที่ยง จำแนกตามจังหวัด	https://www.mots.go.th/images/v2022_1666771001696YXJ0aWwNsZV8yMDlyMTAyNjExMDMzNS54bHN4.xlsx

สำนักงานสถิติแห่งชาติของสหรัฐอเมริกา ในการเปลี่ยนแปลงในกรณี :

๑. ทพบว่า URL ที่กำหนดที่ต้นทางมีการเปลี่ยนแปลง หรือ เข้าถึงไม่ได้

๒. ทพบว่า ประเภทของทรัพยากรต้นททางมีเป็นแบบโครงสร้าง สามารถนำมาใช้แทน

N

AK

Pam

Caps

Q

๒. ตารางรายละเอียดรายการข้อมูล

ลำดับ	รายการข้อมูล	URL ข้อมูล
๖๕๕	จำนวนนักท่องเที่ยวชาวไทยและชาวต่างประเทศเข้าสวนอุทยาน	https://catalog.dnp.go.th/dataset/e5bac996-f804-4bfd-b4ed-9e1bf51f2280/resource/671f85ee-3efe-4611-94d2-810e39b03973/download/thaiparktourism64.xlsx
๖๕๖	จำนวนนักท่องเที่ยวชาวไทยและชาวต่างประเทศเข้าสวนอุทยาน	https://catalog.dnp.go.th/dataset/e5bac996-f804-4bfd-b4ed-9e1bf51f2280/resource/0ec824ee-bbac-4994-882a-013f79781147/download/parktourism63.xlsx
๖๕๗	จำนวนนักท่องเที่ยวชาวไทยและชาวต่างประเทศเข้าสวนอุทยาน	https://catalog.dnp.go.th/dataset/e5bac996-f804-4bfd-b4ed-9e1bf51f2280/resource/087dc58c-4b25-40d4-b9c4-7f23e801f10a/download/otherparktourism64.xlsx
๖๕๘	จำนวนนักท่องเที่ยวชาวไทยและชาวต่างประเทศเข้าอุทยานแห่งชาติ	https://catalog.dnp.go.th/dataset/91d66c6a-5b88-41ee-8597-11be8ae5aa6/resource/525f31b3-d572-41fa-a822-04f5f3c12ab7/download/tourism65.xlsx
๖๕๙	จำนวนนักศึกษาเข้าใหม่ จำนวนตามกลุ่มสาขาวิชา 10กลุ่ม (ISCED GROUP) ระดับการศึกษา และเพศ	https://data.mhesi.go.th/dataset/db692d53-1626-467d-bd45-5011759d3a3e/resource/21c0b681-0a54-4755-9038-e99d23d67e72/download/univ_std_11_06.xlsx
๖๖๐	จำนวนนักศึกษาเข้าใหม่ จำนวนตามกลุ่มสาขาวิชา 10กลุ่ม (ISCED GROUP) ระดับการศึกษา และเพศ	https://data.mhesi.go.th/dataset/1febfc3c-a121-46a8-8b5e-f8a8564eec6d/resource/b08af195-8bbb-4c75-b199-cc7925e61956/download/t_univ_std_11_05.csv
๖๖๑	จำนวนนักศึกษาเข้าใหม่ จำนวนตามกลุ่มสาขาวิชา 10กลุ่ม (ISCED GROUP) ระดับการศึกษา และเพศ	http://202.44.139.145/api/public/pendata/univ_std_11_05
๖๖๒	จำนวนนักศึกษาปัจจุบัน ที่เป็นต่างชาติ จำนวนตาม ประเทศของนักศึกษา และชื่อมหาวิทยาลัย	https://data.mhesi.go.th/dataset/1febfc3c-a121-46a8-8b5e-f8a8564eec6d/resource/7e000bc3-4f4c-40d9-a4f1-406d6cb476ef/download/univ_std_11_05.xlsx
๖๖๓	จำนวนนักศึกษาปัจจุบัน ที่เป็นต่างชาติ จำนวนตาม ประเทศของนักศึกษา และชื่อมหาวิทยาลัย	http://202.44.139.145/api/public/pendata/univ_std_11_03
๖๖๔	จำนวนนายจ้าง จำนวนตามจังหวัด	https://www.sso.go.th/wpr/assets/upload/files_storage/sso_th/315d0d65ffc8083178cffbd4bede5fda.pdf
๖๖๕	จำนวนบ่อน้ำบาดาลภาคเอกชน	http://app.dgr.go.th/newpasutara/xml/download.php
๖๖๖	จำนวนบ้าน	https://stat.bora.dopa.go.th/stat/statnew/statyear/#/TableTemplate/Area/statpop
๖๖๗	จำนวนบ้าน จำนวนตามจังหวัด	https://stat.bora.dopa.go.th/stat/statnew/statyear/#/TableTemplate/Area/statpop
๖๖๘	จำนวนบุคลากรด้านการวิจัยและพัฒนา	https://sciresearch-irmult.com/EdPExResUsing?SYear=2565
๖๖๙	จำนวนบุคลากรด้านการวิจัยและพัฒนา ทั้งประเทศ	http://stiiic.sti.or.th/wp-content/uploads/2019/03/2019-RD-T001.csv
๖๗๐	จำนวนประชากร	https://stat.bora.dopa.go.th/stat/statnew/statyear/#/
๖๗๑	จำนวนประชากร	https://stat.bora.dopa.go.th/stat/statnew/statMONTH/statmonth/#/view
๖๗๒	จำนวนประชากร	https://stat.bora.dopa.go.th/new_stat/file/64/stat_c64.xls

สำนักงานสถิติแห่งชาติของสวสสิทธิ์ ในการเปลี่ยนแปลงในกรณี :

๑. พบว่า URL ที่กำหนดที่ต้นทางมีการเปลี่ยนแปลง หรือ เข้าถึงไม่ได้

๒. พบว่า ประเภทของทรัพยากรต้นทางมีเป็นแบบโครงสร้าง สามารถนำมาใช้แทน

bn

Amr

Amr

Ops

On

๒. ตารางรายละเอียดรายการข้อมูล

ลำดับ	รายการข้อมูล	URL ข้อมูล
๖๗๓	จำนวนประชากร	http://stiiic.sfi.or.th/wp-content/uploads/2019/12/THAI-STI-indicators-2019.pdf
๖๗๔	จำนวนประชากร	http://mls.moe.go.th/wp-content/uploads/2022/09/TA_2564.xlsx
๖๗๕	จำนวนประชากร	https://healthkpi.moph.go.th/kpi2/kpi-list/view?id=19
๖๗๖	จำนวนประชากร (การคาดประมาณ)	http://social.nesdc.go.th/social/Portals/0/Documents/รายงานการคาดประมาณประชากรของประเทศไทย พค 2553 - 2583 (ฉบับ_2315.pdf
๖๗๗	จำนวนประชากร เฉพาะเขตชนบท	http://app2.cdd.go.th/rdic/report/NRD/ReportNrd62.pdf
๖๗๘	จำนวนประชากร จำนวนตามเพศ	https://stat.bora.dopa.go.th/stat/statnew/statyear/#/TableTemplate/Area/statpop
๖๗๙	จำนวนประชากร จำนวนตามจังหวัด	https://stat.bora.dopa.go.th/stat/statnew/statyear/#/TableTemplate/Area/statpop
๖๘๐	จำนวนประชากร จำนวนตามอายุ	https://stat.bora.dopa.go.th/stat/statnew/statyear/#/TableAge
๖๘๑	จำนวนประชากรเกิด จำนวนตามจังหวัด	https://stat.bora.dopa.go.th/stat/statnew/statyear/#/TableTemplate/Area/statbirth
๖๘๒	จำนวนประชากรเพศหญิง จำนวนรายจังหวัด	https://stat.bora.dopa.go.th/stat/statnew/statyear/#/TableTemplate/Area/statpop
๖๘๓	จำนวนประชากรเพศหญิงทั่วประเทศ	https://stat.bora.dopa.go.th/stat/statnew/statyear/#/TableTemplate/Area/statpop
๖๘๔	จำนวนประชากรกลางปี	https://bps.moph.go.th/new_bps/sites/default/files/mid-year population 2564.xlsx
๖๘๕	จำนวนประชากรกลางปี เพศชาย	https://bps.moph.go.th/new_bps/sites/default/files/mid-year population 2564.xlsx
๖๘๖	จำนวนประชากรกลางปี เพศหญิง	https://bps.moph.go.th/new_bps/sites/default/files/mid-year population 2564.xlsx
๖๘๗	จำนวนประชากรคาดประมาณ	http://social.nesdc.go.th/social/Portals/0/Documents/รายงานการคาดประมาณประชากรของประเทศไทย พค 2553 - 2583 (ฉบับ_2315.pdf
๖๘๘	จำนวนประชากรจากการคาดประมาณ	http://social.nesdc.go.th/social/Portals/0/Documents/รายงานการคาดประมาณประชากรของประเทศไทย พค 2553 - 2583 (ฉบับ_2315.pdf
๖๘๙	จำนวนประชากรจากการสำมะโน	https://apis1.nso.go.th/data?table=OS_01_0001_01&format=csv
๖๙๐	จำนวนประชากรจากการสำรวจ	https://apis1.nso.go.th/data?table=OS_01_0002_01&format=csv
๖๙๑	จำนวนประชากรต่อพื้นที่ (คนต่อ ตร.กม.)	http://datacenter.otp.go.th/transpos/people2.php
๖๙๒	จำนวนประชากรตามพื้นที่	https://ucinfo.nhso.go.th/ucinfo/RptRegisPop-1
๖๙๓	จำนวนประชากรตาย จำนวนตามจังหวัด	https://stat.bora.dopa.go.th/stat/statnew/statyear/#/TableTemplate/Area/statdeath
๖๙๔	จำนวนประชากรที่ใช้โทรศัพท์มือถือ	http://www.nso.go.th/sites/2014/DocLib13/ดาวน์โหลดในเครือเรือร/2565/report_ict_q1_65.pdf
๖๙๕	จำนวนประชากรที่ไม่มีสัญชาติไทย	https://apis1.nso.go.th/data?table=OS_01_0052_01&format=csv

สำนักงานสถิติแห่งชาติของสวสลิทธิ ในการเปลี่ยนแปลงในกรณี :

๑. พบว่า URL ที่กำหนดที่ต้นทางมีการเปลี่ยนแปลง หรือ เข้าถึงไม่ได้

๒. พบว่า ประเภทของทรัพยากรต้นทางมีเป็นแบบโครงสร้าง สามารถนำใช้แทน

หน้า ๔๒ จาก ๑๒๙ หน้า

๒. ตารางรายละเอียดรายการข้อมูล

ลำดับ	รายการข้อมูล	URL ข้อมูล
๖๙๖	จำนวนประชากรที่พิการอายุ 15 ปีขึ้นไป ที่มีงานทำ	https://dol.thaihealth.or.th/resourcecenter/sites/default/files/documents/19raaygaanchbabsmbuuum_sth
๖๙๗	จำนวนประชากรที่มีทักษะด้าน ICT	aankaarinkhphikarainsangkhamithy_kaawiekhraaahkhmuulkaasamwckkhwaampthikaar.pdf
๖๙๘	จำนวนประชากรที่มีอายุ 15 ปี ขึ้นไป จำแนกตามเพศ	http://www.nso.go.th/sites/2014/DocLib13/ด้านICT/เทคโนโลยีในครัวเรือน/2565/report_ict_q1_65.pdf
๖๙๙	จำนวนประชากรที่มีอายุ 6 ปีขึ้นไปในการสำรวจการมีอุปกรณ์เทคโนโลยีสารสนเทศและการสื่อสารในครัวเรือน	https://stat.bora.dopa.go.th/stat/statnew/statyear/#/TableTemplate/Area/statpop
๗๐๐	จำนวนประชากรภาคเกษตร	http://www.nso.go.th/sites/2014/DocLib13/ด้านICT/เทคโนโลยีในครัวเรือน/2565/report_ict_q1_65.pdf
๗๐๑	จำนวนประชากรวัยเรียน จำแนกตามระดับการศึกษา	https://www.oae.go.th/assets/portals/1/files/oaesdcatalog/stat/21-04/6263_ข้อมูลพื้นฐานครัวเรือน.xlsx
๗๐๒	จำนวนประชากรวัยเรียน จำแนกตามระดับชั้น	http://mis.moe.go.th/wp-content/uploads/2022/09/T2_2564.xlsx
๗๐๓	จำนวนประชากรวัยเรียน จำแนกตามอายุ	http://mis.moe.go.th/wp-content/uploads/2022/09/T2_2564.xlsx
๗๐๔	จำนวนประชากรสัญชาติไทยที่มีชื่ออยู่ในทะเบียนราษฎร	https://stat.bora.dopa.go.th/stat/statnew/statMenu/newStat/surnyear.php
๗๐๕	จำนวนประชากรสัญชาติไทยที่มีชื่ออยู่ในทะเบียนราษฎร รายอายุ	https://stat.bora.dopa.go.th/stat/statnew/statMONTH/statmonth/#/view
๗๐๖	จำนวนประชากรหญิงอายุ 15-49 ปี	https://view.officeapps.live.com/Op/View.aspx?src=https://www.nesdc.go.th/ewt_dl_link.php?nid=3507&w
๗๐๗	จำนวนประชากรอายุ 18 ปีบริบูรณ์ ถึง 25 ปีบริบูรณ์	dOrigin=BROWSELINK
๗๐๘	จำนวนประชากรอายุ 60 ปีขึ้นไป	https://stat.bora.dopa.go.th/new_stat/webPage/statByAge.php
๗๐๙	จำนวนประชากรอายุ 60 ปีขึ้นไป จากการทำงาน	https://stat.bora.dopa.go.th/new_stat/webPage/statByAge.php
๗๑๐	จำนวนประชากรอายุต่ำกว่า 18 ปี	https://stat.bora.dopa.go.th/stat/statnew/statMONTH/statmonth/#/view
๗๑๑	จำนวนประชาชนที่เป็นผู้เสียสิทธิหลักประกันสุขภาพ	https://stat.bora.dopa.go.th/new_stat/webPage/statByAge.php
๗๑๒	จำนวนประชาชนที่ได้รับการอนุมัติ	https://ucinfo.nhso.go.th/ucinfo/registration_pop
๗๑๓	จำนวนปีการศึกษาเฉลี่ยของประชากรที่อายุ 15-59 ปี	https://forestinfo.forest.go.th/Content/file/stat2564/Table 10(1).pdf
๗๑๔	จำนวนปีการศึกษาเฉลี่ยของประชากรวัยแรงงาน อายุ 15 -39 ปี	http://data.onec.go.th/database/d3abeb4d-bb92-467b-9341-03fc2d986359/resource/99094f39-66d0-4447-9bbf-ab48dc01cf52/download/edavg_agereg5363-mo.xls
๗๑๕	จำนวนปีการศึกษาเฉลี่ยของประชากรวัยแรงงาน อายุ 15 -39 ปี	http://data.onec.go.th/database/d3abeb4d-bb92-467b-9341-03fc2d986359/resource/03c06a00-05fe-423f-b2f3-ffdd4b08bd65/download/edavg_ageres4963-mo.xls
๗๑๖	จำนวนปีการศึกษาเฉลี่ยของประชากรวัยแรงงาน อายุ 15 -39 ปี	http://data.onec.go.th/database/d3abeb4d-bb92-467b-9341-03fc2d986359/resource/a1084a2e-daf0-45d0-a43a-d86543228288/download/edavg_agesex4963-mo.xls

สำนักงานสถิติแห่งชาติของวงเสถียร ในการเปลี่ยนแปลงในกรณี :

- พบว่า URL ที่กำหนดที่ต้นทางมีการเปลี่ยนแปลง หรือ เข้าถึงไม่ได้
- พบว่า ประเภทของทรัพยากรต้นทางมีเป็นแบบโครงสร้าง สามารถนำมาใช้แทน

หน้า ๔๓ จาก ๑๒๙ หน้า

๒. ตารางรายละเอียดรายการข้อมูล

ลำดับ	รายการข้อมูล	URL ข้อมูล
๗๑๖	จำนวนปีการศึกษาเฉลี่ยของประชากรวัยแรงงาน อายุ 15 -39 ปี	http://data.onec.go.th/dataset/d3abeb4d-bb92-467b-9341-03fc2d986359/resource/0eda3ab-36f0-470c-bb64-9a837136c97d/download/edavg_proage63-mo.xls
๗๑๗	จำนวนปีการศึกษาเฉลี่ยของประชากรวัยแรงงาน อายุ 15 -39 ปี	http://data.onec.go.th/dataset/d3abeb4d-bb92-467b-9341-03fc2d986359/resource/99094f39-66d0-4447-9bbf-ab48dc01cf52/download/edavg_agereg5363-mo.xls
๗๑๘	จำนวนปีการศึกษาเฉลี่ยของประชากรวัยแรงงาน อายุ 40-59 ปี	http://data.onec.go.th/dataset/d3abeb4d-bb92-467b-9341-03fc2d986359/resource/03c06a00-05fe-423f-b2f3-ffd4b08bd65/download/edavg_ageres4963-mo.xls
๗๑๙	จำนวนปีการศึกษาเฉลี่ยของประชากรวัยแรงงาน อายุ 40-59 ปี	http://data.onec.go.th/dataset/d3abeb4d-bb92-467b-9341-03fc2d986359/resource/a1084a2e-daf0-45d0-a43a-d86543228288/download/edavg_ageres4963-mo.xls
๗๒๐	จำนวนปีการศึกษาเฉลี่ยของประชากรวัยแรงงาน อายุ 40-59 ปี	http://data.onec.go.th/dataset/d3abeb4d-bb92-467b-9341-03fc2d986359/resource/0eda3ab-36f0-470c-bb64-9a837136c97d/download/edavg_proage63-mo.xls
๗๒๑	จำนวนปีการศึกษาเฉลี่ยของประชากรวัยแรงงาน อายุ 40-59 ปี	http://data.onec.go.th/dataset/d3abeb4d-bb92-467b-9341-03fc2d986359/resource/99094f39-66d0-4447-9bbf-ab48dc01cf52/download/edavg_agereg5363-mo.xls
๗๒๒	จำนวนปีการศึกษาเฉลี่ยของประชากรอายุ 15 ขึ้นไป จำนวนตามกลุ่มอายุและเขตภาค	http://data.onec.go.th/dataset/d3abeb4d-bb92-467b-9341-03fc2d986359/resource/03c06a00-05fe-423f-b2f3-ffd4b08bd65/download/edavg_ageres4963-mo.xls
๗๒๓	จำนวนปีการศึกษาเฉลี่ยของประชากรอายุ 15 ขึ้นไป จำนวนตามกลุ่มอายุและเขตภาค	http://data.onec.go.th/dataset/d3abeb4d-bb92-467b-9341-03fc2d986359/resource/a1084a2e-daf0-45d0-a43a-d86543228288/download/edavg_ageres4963-mo.xls
๗๒๔	จำนวนปีการศึกษาเฉลี่ยของประชากรอายุ 15 ขึ้นไป จำนวนตามกลุ่มอายุและจังหวัด	http://data.onec.go.th/dataset/d3abeb4d-bb92-467b-9341-03fc2d986359/resource/99094f39-66d0-4447-9bbf-ab48dc01cf52/download/edavg_agereg5363-mo.xls
๗๒๕	จำนวนปีการศึกษาเฉลี่ยของประชากรอายุ 15 ขึ้นไป จำนวนตามกลุ่มอายุและเขตภาค	http://data.onec.go.th/dataset/d3abeb4d-bb92-467b-9341-03fc2d986359/resource/03c06a00-05fe-423f-b2f3-ffd4b08bd65/download/edavg_ageres4963-mo.xls
๗๒๖	จำนวนปีการศึกษาเฉลี่ยของประชากรอายุ 15 ขึ้นไป จำนวนตามกลุ่มอายุและจังหวัด	http://data.onec.go.th/dataset/d3abeb4d-bb92-467b-9341-03fc2d986359/resource/a1084a2e-daf0-45d0-a43a-d86543228288/download/edavg_ageres4963-mo.xls
๗๒๗	จำนวนปีการศึกษาเฉลี่ยของประชากรอายุ 15 ขึ้นไป จำนวนตามจังหวัด	http://data.onec.go.th/dataset/d3abeb4d-bb92-467b-9341-03fc2d986359/resource/99094f39-66d0-4447-9bbf-ab48dc01cf52/download/edavg_agereg5363-mo.xls
๗๒๘	จำนวนผลผลิตต่อไร่ (ข้าวโพด) จำนวนตามจังหวัด	https://www.oae.go.th/assets/portals/1/files/journal/2564/yearbook2563.pdf
๗๒๙	จำนวนผู้เข้าร่วมประชุม	https://labai.gdcatalog.go.th/dataset/03025aef-0196-4c6f-bd66-f1826c9d502e/resource/c3e8ae49-b015-495f-b995-369fc1a4eebf/download/-2.xlsx

สำนักงานสถิติแห่งชาติของสวสสิทธิ์ ในการเปลี่ยนแปลงในกรณี :

๑. พบว่า URL ที่กำหนดที่ต้นทางมีการเปลี่ยนแปลง หรือ เข้าถึงไม่ได้

๒. พบว่า ประเภทของทรัพยากรต้นทางไม่เป็นแบบโครงสร้าง สามารถนำมาใช้แทน

ชื่อ : นาม

๒. ตารางรายละเอียดรายการข้อมูล

ลำดับ	รายการข้อมูล	URL ข้อมูล
๗๓๐	จำนวนผู้เข้าสอบ และคะแนนเฉลี่ยของผลการทดสอบ O-NET ชั้นประถมศึกษาปีที่ 6 จำแนกตามสังกัด	https://catalog.niets.or.th/dataset/84202e67-077b-4a6d-b1a6-4211ccb3ab35/resource/d1f51ff1-70a6-4301-889c-dde712addd60/download/it-16-13-onet-p6-score-by-bureau.csv
๗๓๑	จำนวนผู้เข้าสอบ และคะแนนเฉลี่ยของผลการทดสอบ O-NET ชั้นมัธยมศึกษาปีที่ 6 จำแนกตามสังกัด	http://data.onec.go.th/dataset/d3abab6d-bb92-467b-9341-031fc2d986359/resource/99094f39-66d0-4447-9bbf-ab48dc01cf52/download/edavg_agereg5363-mo.xls
๗๓๒	จำนวนผู้เข้าสอบ และคะแนนเฉลี่ยของผลการทดสอบ O-NET ชั้นมัธยมศึกษาปีที่ 3 จำแนกตามสังกัด	https://catalog.niets.or.th/dataset/cd98652f-0a81-4ab5-bb1b-2e81c51eb15e/resource/69aceed6-94cf-4a30-b763-c8b255787f84/download/it-16-07-onet-m3-score-by-bureau.csv
๗๓๓	จำนวนผู้เข้าสอบ และคะแนนเฉลี่ยของผลการทดสอบ O-NET ชั้นมัธยมศึกษาปีที่ 3 จำแนกตามสังกัด	https://catalog.niets.or.th/dataset/84202e67-077b-4a6d-b1a6-4211ccb3ab35/resource/f8395369-d101-43b6-a670-869e953751ce/download/it-16-13-onet-p6-score-by-bureau.xlsx
๗๓๔	จำนวนผู้เข้าสอบและคะแนนเฉลี่ยของผลการทดสอบ O-NET ชั้นมัธยมศึกษาปีที่ 6 จำแนกตามสังกัด/กลุ่มโรงเรียน	https://catalog.niets.or.th/dataset/cd98652f-0a81-4ab5-bb1b-2e81c51eb15e/resource/118117d5-83ce-455a-ab80-aec3bd478833/download/it-16-07-onet-m3-score-by-bureau.xlsx
๗๓๕	จำนวนผู้เข้าสอบและคะแนนเฉลี่ยของผลการทดสอบ O-NET ชั้นมัธยมศึกษาปีที่ 6 จำแนกตามสังกัด/กลุ่มโรงเรียน	https://catalog.niets.or.th/dataset/908c9552f-b1c5-48b2-ae8d-6d9268b7c068/resource/44f02256-1c92-48e2-8171-0c8c-5c183c95/download/it-16-01-onet-m6-score-by-bureau.csv
๗๓๖	จำนวนผู้เปิดคำทบทวนผลการขจัดรายได้ กรณีเจ็บป่วย	https://www.sso.go.th/wpr/assets/upload/files_storage/sso_th/315d0d65ffc8083178c1ffbdbede5fda.pdf
๗๓๗	จำนวนผู้เยี่ยมเยือน	https://www.mots.go.th/download/article/article_20201105143341.xlsx
๗๓๘	จำนวนผู้เรียน/นักศึกษาสำเร็จการศึกษา จำนวนกิจกรรมการศึกษา	http://mis.moe.go.th/wp-content/uploads/2022/09/T2_2564.xlsx
๗๓๙	จำนวนผู้เรียนในระบบ จำนวนตามชั้น	http://mis.moe.go.th/wp-content/uploads/2022/09/T2_2564.xlsx
๗๔๐	จำนวนผู้เรียนในระบบ จำนวนตามระดับการศึกษา	http://mis.moe.go.th/wp-content/uploads/2022/09/T2_2564.xlsx
๗๔๑	จำนวนผู้เรียนในระบบและนอกระบบแห่งประเทศไทย ทั้งประเทศ	http://backoffice.onec.go.th/uploads/Book/1876-file.pdf
๗๔๒	จำนวนผู้เรียนนอกระบบ จำนวนตามระดับการศึกษา	http://mis.moe.go.th/wp-content/uploads/2022/09/T2_2564.xlsx
๗๔๓	จำนวนผู้เสียชีวิตจากภัยหนาว	http://social.nesdc.go.th/SocialStat/StatReport_Final.aspx?reportid=3652&template=2R1C&yearType=M&sucatid=48
๗๔๔	จำนวนผู้เสียชีวิตจากอุทกภัย	http://thaincd.com/document/file/drowning/showimgpic.pdf
๗๔๕	จำนวนผู้เสียชีวิตบนถนน	https://data.go.th/th/dataset/rtddi
๗๔๖	จำนวนผู้เสียชีวิตบนถนน	https://data.go.th/dataset/f5804870-7dc2-42df-86f3-769d6cc2ae23/resource/be60ddda-66cf-4d62-8815-63eb5941921a/download/tbl_rtddi.xlsx
๗๔๗	จำนวนผู้ใช้แอปพลิเคชัน (การประสานประสานภูมิภาค)	https://www.pwa.co.th/support-units/service
๗๔๘	จำนวนผู้ได้รับเลือกตั้ง ส.ว. เพศหญิง จำนวนตามจังหวัด	https://www.ect.go.th/ect_th/download/article/article_20201002121316.xlsx

สำนักงานสถิติแห่งชาติขอสงวนสิทธิ์ ในการเปลี่ยนแปลงในกรณี :
 ๑. พบว่า URL ที่กำหนดที่ต้นทางมีการเปลี่ยนแปลง หรือ เข้าถึงไม่ได้
 ๒. พบว่า ประเภทของทรัพยากรต้นทางมีรูปแบบโครงสร้าง สามารถนำมาใช้แทน

หน้า ๔๕ จาก ๑๒๙ หน้า

(Handwritten signatures and initials)

๗. ตารางรายละเอียดรายการข้อมูล

ลำดับ	รายการข้อมูล	URL ข้อมูล
๗๔๙	จำนวนผู้ได้รับเลือกตั้ง ส.ว. เพศหญิง ทั่วประเทศ	https://www.ect.go.th/ect_th/download/article/article_20201002121316.xlsx
๗๕๐	จำนวนผู้ได้รับเลือกตั้ง ส.ส. เพศหญิง จำนวนตามการศึกษา	https://www.ect.go.th/ect_th/download/article/article_20201002121316.xlsx
๗๕๑	จำนวนผู้ได้รับเลือกตั้ง ส.ส. เพศหญิง จำนวนตามอาชีพ	https://www.ect.go.th/ect_th/download/article/article_20201002121316.xlsx
๗๕๒	จำนวนผู้ได้รับเลือกตั้ง ส.ส. เพศหญิง จำนวนตามอายุ	https://www.ect.go.th/ect_th/download/article/article_20201002121316.xlsx
๗๕๓	จำนวนผู้ได้รับเลือกตั้ง ส.ส. เพศหญิง ทั่วประเทศ	https://www.ect.go.th/ect_th/download/article/article_20201002121316.xlsx
๗๕๔	จำนวนผู้ได้รับใบอนุญาตประกอบอาชีพขนส่งฯ	https://web.dlt.go.th/statistics/
๗๕๕	จำนวนผู้ได้รับใบอนุญาตประกอบอาชีพขนส่งฯ ที่รายงานว่ามีปัญหา ในการดำเนินงาน	http://www.nso.go.th/sites/2014/DocLib13/ด้านเศรษฐกิจ/สาขาการขนส่งและโลจิสติกส์/Transport_operations_by_bus/2557/ผู้ได้รับใบอนุญาต/6. รายงานฉบับสมบูรณ์.pdf
๗๕๖	จำนวนผู้ได้รับใบอนุญาตประกอบอาชีพขนส่งฯ ที่เคยประสบอุบัติเหตุ จากการเดินรถโดยสารประจำทาง	http://www.nso.go.th/sites/2014/DocLib13/ด้านเศรษฐกิจ/สาขาการขนส่งและโลจิสติกส์/Transport_operations_by_bus/2557/ผู้ได้รับใบอนุญาต/6. รายงานฉบับสมบูรณ์.pdf
๗๕๗	จำนวนผู้ได้รับใบอนุญาตประกอบอาชีพขนส่งฯ ที่ต้องการความช่วยเหลือจากรัฐ	http://www.nso.go.th/sites/2014/DocLib13/ด้านเศรษฐกิจ/สาขาการขนส่งและโลจิสติกส์/Transport_operations_by_bus/2557/ผู้ได้รับใบอนุญาต/6. รายงานฉบับสมบูรณ์.pdf
๗๕๘	จำนวนผู้ได้รับใบอนุญาตฯ	https://web.dlt.go.th/statistics/
๗๕๙	จำนวนผู้ได้รับใบอนุญาตฯ ที่ไปร่วมกับผู้ประกอบการรายอื่น	http://www.nso.go.th/sites/2014/DocLib13/ด้านเศรษฐกิจ/สาขาการขนส่งและโลจิสติกส์/Transport_operations_by_bus/2557/ผู้ได้รับใบอนุญาต/6. รายงานฉบับสมบูรณ์.pdf
๗๖๐	จำนวนผู้ได้รับใบอนุญาตฯ ที่มีผู้อื่นนำรถมาวิ่งร่วม	http://www.nso.go.th/sites/2014/DocLib13/ด้านเศรษฐกิจ/สาขาการขนส่งและโลจิสติกส์/Transport_operations_by_bus/2557/ผู้ได้รับใบอนุญาต/6. รายงานฉบับสมบูรณ์.pdf
๗๖๑	จำนวนผู้ไม่อยู่ในกำลังแรงงาน	http://www.nso.go.th/sites/2014/Pages/สำรวจ/ด้านสังคม/แรงงาน/ภาวะการทำงานของประชากร.aspx
๗๖๒	จำนวนผู้ขึ้นทะเบียนประกันตนกรณีว่างงาน	https://www.sso.go.th/wpr/assets/upload/files_storage/sso_th/315d0d65ffc8083178cfffbd4bede5fda.pdf
๗๖๓	จำนวนผู้ขึ้นทะเบียนประกันตนกรณีว่างงาน จำนวนตามกรณีผู้ว่างงาน	https://www.sso.go.th/wpr/assets/upload/files_storage/sso_th/315d0d65ffc8083178cfffbd4bede5fda.pdf
๗๖๔	จำนวนผู้คำนวณตามมาตรา	https://data.doeb.go.th/dataset/1f0334f2d-4fca-412c-a367-99a5ce493ee0/resource/28ca1fec-de9c-4ee1-86e4-8514dea886a2/download/does04062_11_01.xls
๗๖๕	จำนวนผู้ถือครองกิจการเกษตรที่เลี้ยงไก่	http://ict.dld.go.th/webnew/images/stories/report/registives/ani2565.pdf
๗๖๖	จำนวนผู้ถือครองกิจการเกษตรที่เลี้ยงสุกร	http://ict.dld.go.th/webnew/images/stories/report/registives/ani2565.pdf
๗๖๗	จำนวนผู้ถือครองกิจการรวมแรงเพศหญิง ทั่วประเทศ	http://www.violence.in.th/publicweb/pdf/M17/M172561.pdf
๗๖๘	จำนวนผู้ถือครองกิจการรวมแรงในครอบครัวเพศหญิง ทั่วประเทศ	http://www.violence.in.th/publicweb/pdf/M17/M172561.pdf

หน้า ๔๖ จาก ๑๒๙ หน้า

สำนักงานสถิติแห่งชาติขอสงวนสิทธิ์ ในการเปลี่ยนแปลงในกรณี :
 ๑. พบว่า URL ที่กำหนดที่ต้นทางมีการเปลี่ยนแปลง หรือ เข้าถึงไม่ได้
 ๒. พบว่า ประเภทของทรัพยากรต้นทางมีเป็นแบบโครงสร้าง สามารถนำมาใช้แทน

(Handwritten signatures and initials)

๒. ตารางรายละเอียดรายการข้อมูล

ลำดับ	รายการข้อมูล	URL ข้อมูล
๗๖๙	จำนวนผู้ทำงานด้านเทคโนโลยีและการสื่อสารแห่งประเทศไทย ทัวประเทศ	http://www.nso.go.th/sites/2014/DocLib13/ด้านICT/สำเนาผู้ทำงานด้านเทคโนโลยีสารสนเทศ/ 2564/ict_worker_64.pdf
๗๗๐	จำนวนผู้ที่ซื้ออินเทอร์เน็ตเพื่อการอ่านหาความรู้	https://data.go.th/iv/dataset/item_6aa9b49a-84b3-4c30-8821-322c165efd29
๗๗๑	จำนวนผู้ที่กลับมาระทำผิดซ้ำไม่ภาคภูมิใจก็ตาม ภายในระยะเวลา ติดตามพฤติกรรมที่กำหนด	http://doc.bedo.or.th/
๗๗๒	จำนวนผู้ที่ทำงานด้านวิทยาศาสตร์และเทคโนโลยี	https://catalogapi.nso.go.th/api/index?table=OS_20_0001_04&format=csv
๗๗๓	จำนวนผู้ทำงานด้านวิทยาศาสตร์และเทคโนโลยี	https://catalogapi.nso.go.th/api/index?table=OS_20_0001_04&format=csv
๗๗๔	จำนวนผู้ที่ทำร้ายตนเอง รายจังหวัด-เขตสุขภาพ	https://catalog.dmh.go.th/dataset/45ef2f32-2b75-47be-b3e6-5bc7e5b280a4/resource/b2056af9-47dd- 45bd-b9ea-6c320f1248c7/download/datasuicide_th_yearly.xls
๗๗๕	จำนวนผู้ที่ทำร้ายตนเอง รายจังหวัด-เขตสุขภาพ ที่เข้าถึงระบบ บริการ	https://506s.dmh.go.th/
๗๗๖	จำนวนผู้บรรจรงานจำแนกตามเพศ	https://catalog.doe.go.th/dataset/2e9e953d-9fe8-43f5-a861-7d77c59e3b74/resource/d1617314-7ae8- 4d8d-9dff-312ee2f4c25c/download/csv7.csv
๗๗๗	จำนวนผู้บรรจรงานจำแนกตามประเภทอาชีพ	https://catalog.doe.go.th/dataset/2e9e953d-9fe8-43f5-a861-7d77c59e3b74/resource/b5dbecde-9571- 4cc9-a797-003680c672d3/download/csv9.csv
๗๗๘	จำนวนผู้บรรจรงานจำแนกตามระดับการศึกษา	https://catalog.doe.go.th/dataset/2e9e953d-9fe8-43f5-a861-7d77c59e3b74/resource/db5b1b69-228a- 482e-a13e-974e2cbb9fde/download/csv8.csv
๗๗๙	จำนวนผู้บรรจรงานจำแนกตามอายุ	https://catalog.doe.go.th/dataset/2e9e953d-9fe8-43f5-a861-7d77c59e3b74/resource/d2dfc636-2167- 4728-a8bd-310bd5a497c4/download/csv11.csv
๗๘๐	จำนวนผู้ประกอบการดิจิทัลที่ผ่านมาตรฐาน AEO	https://aao.customs.go.th/content_special.php?link=aoe_broker_list.php&ini_menu=menu_list_operator& left_menu=menu_list_operator_170307_01&lang=th&left_menu=menu_list_operator_170307_01
๗๘๑	จำนวนผู้ประกอบการของผู้ได้รับใบอนุญาตประกอบการขนส่งด้วย รถโดยสาร	http://www.nso.go.th/sites/2014/DocLib13/ด้านเศรษฐกิจ/สาขาการขนส่งและโลจิสติกส์/ Transport_operations_by_bus/2557/ผู้ได้รับใบอนุญาต/6. รายงานฉบับสมบูรณ์.pdf
๗๘๒	จำนวนผู้ประกอบการของผู้ประกอบการรวม	http://www.nso.go.th/sites/2014/DocLib13/ด้านเศรษฐกิจ/สาขาการขนส่งและโลจิสติกส์/ Transport_operations_by_bus/2557/ผู้ประกอบการรวม/6. รายงานฉบับสมบูรณ์.pdf
๗๘๓	จำนวนผู้ประกอบการที่จดทะเบียนจัดตั้งในเขตเศรษฐกิจพิเศษ เชียงราย	https://www.dbd.go.th/download/article/article_20221025133502.pdf

สำนักงานสถิติแห่งชาติของสหภาพฯ ในการเปลี่ยนแปลงในกรณี :

๑. พบว่า URL ที่กำหนดที่ต้นทางมีการเปลี่ยนแปลง หรือ เข้าถึงไม่ได้

๒. พบว่า ประเภทของทรัพยากรต้นทางมีเป็นแบบโครงสร้าง สามารถนำมาใช้แทน

หน้า ๔๗ จาก ๑๒๙ หน้า

๒. ตารางรายละเอียดรายการข้อมูล

ลำดับ	รายการข้อมูล	URL ข้อมูล
๓๘๔	จำนวนผู้ประกอบการที่จดทะเบียนจัดตั้งในเขตเศรษฐกิจพิเศษกาญจนบุรี	https://www.dbd.go.th/download/article/article_20221025144029.pdf
๓๘๕	จำนวนผู้ประกอบการที่จดทะเบียนจัดตั้งในเขตเศรษฐกิจพิเศษตรัง	https://www.dbd.go.th/download/article/article_20221025132543.pdf
๓๘๖	จำนวนผู้ประกอบการที่จดทะเบียนจัดตั้งในเขตเศรษฐกิจพิเศษตาก	https://www.dbd.go.th/download/article/article_20221025144251.pdf
๓๘๗	จำนวนผู้ประกอบการที่จดทะเบียนจัดตั้งในเขตเศรษฐกิจพิเศษนครพนม	https://www.dbd.go.th/download/article/article_20221025144216.pdf
๓๘๘	จำนวนผู้ประกอบการที่จดทะเบียนจัดตั้งในเขตเศรษฐกิจพิเศษนราธิวาส	https://www.dbd.go.th/download/article/article_20221025144122.pdf
๓๘๙	จำนวนผู้ประกอบการที่จดทะเบียนจัดตั้งในเขตเศรษฐกิจพิเศษมุกดาหาร	https://www.dbd.go.th/download/article/article_20221025132416.pdf
๓๙๐	จำนวนผู้ประกอบการที่จดทะเบียนจัดตั้งในเขตเศรษฐกิจพิเศษสงขลา	https://www.dbd.go.th/download/article/article_20221025132810.pdf
๓๙๑	จำนวนผู้ประกอบการที่จดทะเบียนจัดตั้งในเขตเศรษฐกิจพิเศษสระแก้ว	https://www.dbd.go.th/download/article/article_20221025132505.pdf
๓๙๒	จำนวนผู้ประกอบการที่จดทะเบียนจัดตั้งในเขตเศรษฐกิจพิเศษหนองคาย	https://www.dbd.go.th/download/article/article_20221025132310.pdf
๓๙๓	จำนวนผู้ประกอบการผลิตชิ้นส่วนอากาศยานระดับ Tier 2	https://www.nesdc.go.th/ewt_dl_link.php?nid=11911
๓๙๔	จำนวนผู้ประกอบการร่วม	http://www.nso.go.th/sites/2014/DocLib13/ด้านเศรษฐกิจ/สาขาการขนส่งและโลจิสติกส์/Transport_operations_by_bus/2557/ผู้ประกอบการร่วม/6. รายงานฉบับสมบูรณ์.pdf
๓๙๕	จำนวนผู้ประกอบการร่วมที่ต้องการความช่วยเหลือจากรัฐ	http://www.nso.go.th/sites/2014/DocLib13/ด้านเศรษฐกิจ/สาขาการขนส่งและโลจิสติกส์/Transport_operations_by_bus/2557/ผู้ประกอบการร่วม/6. รายงานฉบับสมบูรณ์.pdf
๓๙๖	จำนวนผู้ประกอบการร่วมที่รายงานว่ามีปัญหาในการดำเนินกิจการ	http://www.nso.go.th/sites/2014/DocLib13/ด้านเศรษฐกิจ/สาขาการขนส่งและโลจิสติกส์/Transport_operations_by_bus/2557/ผู้ประกอบการร่วม/6. รายงานฉบับสมบูรณ์.pdf
๓๙๗	จำนวนผู้ประกอบการอื่นที่มาร่วม	https://www.nso.go.th/sites/2014/DocLib13/ด้านเศรษฐกิจ/สาขาการขนส่งและโลจิสติกส์/Transport_operations_by_bus/2557/ผู้ได้รับใบอนุญาต/6. รายงานฉบับสมบูรณ์.pdf
๓๙๘	จำนวนผู้ประกันตน ตามมาตรา 33 จำนวนรายจังหวัด	https://www.sso.go.th/wpr/assets/upload/files_storage/sso_th/315d0d65ffc8083178cffbd4bede5fda.pdf
๓๙๙	จำนวนผู้ประกันตน ตามมาตรา 39 จำนวนรายจังหวัด	https://www.sso.go.th/wpr/assets/upload/files_storage/sso_th/315d0d65ffc8083178cffbd4bede5fda.pdf

๒ หน้า ๔๘ จาก ๑๒๙ หน้า

สำนักงานสถิติแห่งชาติขอสงวนสิทธิ์ในการเปลี่ยนแปลงในกรณี :

- พบว่า URL ที่กำหนดที่ต้นทางมีการเปลี่ยนแปลง หรือ เข้าถึงไม่ได้
- พบว่า ประเภทของทรัพยากรต้นทางมีเป็นแบบโครงสร้าง สามารถนำมาใช้แทน

bus

๒. ตารางรายละเอียดรายการข้อมูล

ลำดับ	รายการข้อมูล	URL ข้อมูล
๘๐๐	จำนวนผู้ประกันตน มาตรา 33	https://www.sso.go.th/wpr/assets/upload/files_storage/sso_th/315d0d65ffc8083178cffbd4bede5fda.pdf
๘๐๑	จำนวนผู้ประกันตน มาตรา 39	https://www.sso.go.th/wpr/assets/upload/files_storage/sso_th/315d0d65ffc8083178cffbd4bede5fda.pdf
๘๐๒	จำนวนผู้ประกันตน มาตรา 40	https://www.sso.go.th/wpr/assets/upload/files_storage/sso_th/315d0d65ffc8083178cffbd4bede5fda.pdf
๘๐๓	จำนวนผู้ประกันตนในระบบประกันสังคม ตามมาตรา 40 (แรงงานนอกระบบ)	https://www.sso.go.th/wpr/assets/upload/files_storage/sso_th/315d0d65ffc8083178cffbd4bede5fda.pdf
๘๐๔	จำนวนผู้ประกันตนในระบบประกันสังคม ตามมาตรา 40 (แรงงานนอกระบบ) จำแนกรายจังหวัด	https://www.sso.go.th/wpr/assets/upload/files_storage/sso_th/315d0d65ffc8083178cffbd4bede5fda.pdf
๘๐๕	จำนวนผู้ประกันตนตามมาตรา 33	https://www.sso.go.th/wpr/assets/upload/files_storage/sso_th/315d0d65ffc8083178cffbd4bede5fda.pdf
๘๐๖	จำนวนผู้ประกันตนที่เข้ารับการรักษาพยาบาลในสถานพยาบาล	https://www.sso.go.th/wpr/assets/upload/files_storage/sso_th/315d0d65ffc8083178cffbd4bede5fda.pdf
๘๐๗	จำนวนผู้ประกันตนมาตรา 33	https://catalog.sso.go.th/dataset/1470b65c-4793-4c47-af89-981a4f16fe09/resource/f0e573a0-07b2-439b-8464-2c096af40045/download/-64.xls
๘๐๘	จำนวนผู้ประกันตนมาตรา 33 เพศหญิง ทั่วประเทศ	https://www.sso.go.th/wpr/assets/upload/files_storage/sso_th/315d0d65ffc8083178cffbd4bede5fda.pdf
๘๐๙	จำนวนผู้ประกันตนมาตรา 33 จำแนกตามเพศ	https://www.sso.go.th/wpr/assets/upload/files_storage/sso_th/315d0d65ffc8083178cffbd4bede5fda.pdf
๘๑๐	จำนวนผู้ประกันตนมาตรา 33 จำแนกตามค่าจ้าง	https://www.sso.go.th/wpr/assets/upload/files_storage/sso_th/315d0d65ffc8083178cffbd4bede5fda.pdf
๘๑๑	จำนวนผู้ประกันตนมาตรา 33 จำแนกตามอายุ	https://www.sso.go.th/wpr/assets/upload/files_storage/sso_th/315d0d65ffc8083178cffbd4bede5fda.pdf
๘๑๒	จำนวนผู้ประกันตนมาตรา 33 จำแนกรายจังหวัด	https://catalog.sso.go.th/dataset/1470b65c-4793-4c47-af89-981a4f16fe09/resource/3858d283-1242-4d43-8188-5e0da62bf637/download/-33_2564.csv
๘๑๓	จำนวนผู้ประกันตนมาตรา 39	https://catalog.sso.go.th/dataset/a5555234-19d5-41ec-8549-cfd4d63bce92d/resource/952eebba-1cc5-4519-b529-1106889540eb/download/-64-v.1.csv
๘๑๔	จำนวนผู้ประกันตนมาตรา 39 เพศหญิง ทั่วประเทศ	https://www.sso.go.th/wpr/assets/upload/files_storage/sso_th/315d0d65ffc8083178cffbd4bede5fda.pdf
๘๑๕	จำนวนผู้ประกันตนมาตรา 39 จำแนกตามเพศ	https://www.sso.go.th/wpr/assets/upload/files_storage/sso_th/315d0d65ffc8083178cffbd4bede5fda.pdf
๘๑๖	จำนวนผู้ประกันตนมาตรา 39 จำแนกตามอายุ	https://www.sso.go.th/wpr/assets/upload/files_storage/sso_th/315d0d65ffc8083178cffbd4bede5fda.pdf
๘๑๗	จำนวนผู้ประกันตนมาตรา 39 จำแนกรายจังหวัด	https://catalog.sso.go.th/dataset/508746e8-adbe-4fb6-b48b-5de1e44c5d3/resource/418e1277-36c5-4954-a647-99a873be58af/download/-39-2564.pdf_x000D_
๘๑๘	จำนวนผู้ประกันตนมาตรา 40 เพศหญิง ทั่วประเทศ	https://www.sso.go.th/wpr/assets/upload/files_storage/sso_th/315d0d65ffc8083178cffbd4bede5fda.pdf
๘๑๙	จำนวนผู้ประกันตนมาตรา 40 จำแนกตามเพศ	https://www.sso.go.th/wpr/assets/upload/files_storage/sso_th/315d0d65ffc8083178cffbd4bede5fda.pdf

สำนักงานสถิติแห่งชาติขอสงวนสิทธิ์ ในการเปลี่ยนแปลงในกรณี :

๑. พบว่า URL ที่กำหนดที่ต้นทางมีการเปลี่ยนแปลง หรือ เข้าถึงไม่ได้

๒. พบว่า ประเภทของทรัพยากรต้นทางมีเป็นแบบโครงสร้าง สามารถนำมาใช้แทน

๒2 หน้า ๔๙ จาก ๑๒๙ หน้า

๒. ตารางรายละเอียดรายการข้อมูล

ลำดับ	รายการข้อมูล	URL ข้อมูล
๘๒๐	จำนวนผู้ประกันตนมาตรา 40 จำนวนตามอายุ	https://www.sso.go.th/wpr/assets/upload/files_storage/sso_th/315d0d65ffc8083178cfffbd4bede5fda.pdf
๘๒๑	จำนวนผู้ประสบปัญหาขาดแคลนอาหารและทุพโภชนาการ	http://www.nso.go.th/sites/2014/DocLib13/ด้านสังคม/สาขาประชากร/สถานการณ์เด็กและสตรี/2562/MICS6_report_071063.pdf
๘๒๒	จำนวนผู้ป่วยใน จำนวนตามจังหวัด	https://bps.moph.go.th/new_bps/sites/default/files/2563_0.pdf
๘๒๓	จำนวนผู้ป่วยในต่อประชากร 100,000 คน จำนวนตามจังหวัดและเพศ	https://bps.moph.go.th/new_bps/sites/default/files/ipd_changwat2564.xlsx
๘๒๔	จำนวนผู้ป่วยนอก จำนวนตามจังหวัด	https://bps.moph.go.th/new_bps/sites/default/files/2563_0.pdf
๘๒๕	จำนวนผู้ป่วยนอกกลุ่มโรคระบบไหลเวียนเลือด	https://view.officeapps.live.com/op/view.aspx?src=https://bps.moph.go.th/new_bps/sites/default/files/op_d_region2564.xlsx&wdOrigin=BROWSELINK
๘๒๖	จำนวนผู้ป่วยนอกกลุ่มโรคระบบหายใจ	https://view.officeapps.live.com/op/view.aspx?src=https://bps.moph.go.th/new_bps/sites/default/files/op_d_region2564.xlsx&wdOrigin=BROWSELINK
๘๒๗	จำนวนผู้ผลิตไบโอดีเซลชุมชน ที่ได้รับความเห็นชอบการจำหน่าย หรือมีไว้เพื่อจำหน่ายจากกรมธุรกิจพลังงาน	https://www.doeb.go.th/info/data/dataoil/Bio_Public.pdf
๘๒๘	จำนวนผู้พิการที่อยู่ในวัยแรงงาน (15 - 60 ปี)	http://www.nso.go.th/sites/2014/DocLib13/Forms/AllItems.aspx?RootFolder=/sites/2014/DocLib13/ด้านสังคม/สาขาสวัสดิการสังคม/ความพิการ&FolderCTID=0x0120003D62909E7B39064686E0606D1231BC3A&View={38E233C8-E8E6-4772-B696-E9B36B98D808}
๘๒๙	จำนวนผู้พิการที่อยู่ในวัยแรงงาน (อายุระหว่าง 15 -60 ปี) ที่มีงานทำ	https://www.nso.go.th/sites/2014/DocLib13/Forms/AllItems.aspx?RootFolder=/sites/2014/DocLib13/ด้านสังคม/สาขาสวัสดิการสังคม/ความพิการ&FolderCTID=0x0120003D62909E7B39064686E0606D1231BC3A&View={38E233C8-E8E6-4772-B696-E9B36B98D808}
๘๓๐	จำนวนผู้มารับบริการกรมคุ้มครองสิทธิและเสรีภาพ	https://catalog.rlpd.go.th/dataset/651a96cd-d6c6-4c04-90da-621cfb944afd/resource/b9907fc9-36a5-46b2-bc3a-4c2427993cb4/download/-64-.xls
๘๓๑	จำนวนผู้มีงานทำ	https://catalogapi.nso.go.th/api/index?table=LFS_02_20535_1&format=csv
๘๓๒	จำนวนผู้มีงานทำ	http://www.nso.go.th/sites/2014/Pages/สำรวจ/ด้านสังคม/แรงงาน/ภาวะการทำงานของประชากร.aspx
๘๓๓	จำนวนผู้มีงานทำที่อยู่ในระบบและนอกระบบ	http://www.nso.go.th/sites/2014/Pages/สำรวจ/ด้านสังคม/แรงงาน/แรงงานนอกระบบ.aspx
๘๓๔	จำนวนผู้ย้ายถิ่น	https://edw-opendata.moi.go.th/dataset/page/5e9fa7e9394d42d1d68dea4f3f2b11c2beb7b29b179

สำนักงานสถิติแห่งชาติขอสงวนสิทธิ์ ในการเปลี่ยนแปลงโมดูล :

๑. พบว่า URL ที่กำหนดที่ต้นทางมีการเปลี่ยนแปลง หรือ เข้าถึงไม่ได้

๒. พบว่า ประเภทของทรัพยากรต้นทางมีรูปแบบโครงสร้าง สามารถนำมาใช้แทน

หน้า ๕๐ จาก ๑๒๙ หน้า

๒. ตารางรายละเอียดรายการข้อมูล

ลำดับ	รายการข้อมูล	URL ข้อมูล
๘๓๕	จำนวนผู้รับบริการข้อมูล	https://tosh.or.th/images/file/Stat/zero/dataset_52_01-01.csv
๘๓๖	จำนวนผู้รับประโยชน์ทดแทน กองทุนประกันสังคม แต่ละกรณี รายเดือน	https://www.sso.go.th/wpr/assets/upload/files_storage/sso_th/315d0d65ffc8083178cffbd4bede5fda.pdf
๘๓๗	จำนวนผู้รับประโยชน์ทดแทน กองทุนประกันสังคม แต่ละกรณี เจ็บป่วย จำแนกตามจังหวัด	https://www.sso.go.th/wpr/assets/upload/files_storage/sso_th/315d0d65ffc8083178cffbd4bede5fda.pdf
๘๓๘	จำนวนผู้รับประโยชน์ทดแทน กองทุนประกันสังคม แต่ละกรณีตลอดบุตร จำแนกตามจังหวัด	https://www.sso.go.th/wpr/assets/upload/files_storage/sso_th/315d0d65ffc8083178cffbd4bede5fda.pdf
๘๓๙	จำนวนผู้รับประโยชน์ทดแทน กองทุนประกันสังคม แต่ละกรณีชราภาพบำนาญ จำแนกตามจังหวัด	https://www.sso.go.th/wpr/assets/upload/files_storage/sso_th/315d0d65ffc8083178cffbd4bede5fda.pdf
๘๔๐	จำนวนผู้รับประโยชน์ทดแทน กองทุนประกันสังคม แต่ละกรณีชราภาพบำนาญ จำแนกตามจังหวัด	https://www.sso.go.th/wpr/assets/upload/files_storage/sso_th/315d0d65ffc8083178cffbd4bede5fda.pdf
๘๔๑	จำนวนผู้รับประโยชน์ทดแทน กองทุนประกันสังคม แต่ละกรณีตาย จำแนกตามจังหวัด	https://www.sso.go.th/wpr/assets/upload/files_storage/sso_th/315d0d65ffc8083178cffbd4bede5fda.pdf
๘๔๒	จำนวนผู้รับประโยชน์ทดแทน กองทุนประกันสังคม แต่ละกรณีทุพพลภาพ จำแนกตามจังหวัด	https://www.sso.go.th/wpr/assets/upload/files_storage/sso_th/315d0d65ffc8083178cffbd4bede5fda.pdf
๘๔๓	จำนวนผู้รับประโยชน์ทดแทน กองทุนประกันสังคม แต่ละกรณีว่างงาน จำแนกตามจังหวัด	https://www.sso.go.th/wpr/assets/upload/files_storage/sso_th/315d0d65ffc8083178cffbd4bede5fda.pdf
๘๔๔	จำนวนผู้รับประโยชน์ทดแทน กองทุนประกันสังคม แต่ละกรณีสงเคราะห์บุตร จำแนกตามจังหวัด	https://www.sso.go.th/wpr/assets/upload/files_storage/sso_th/315d0d65ffc8083178cffbd4bede5fda.pdf
๘๔๕	จำนวนผู้รับประโยชน์ทดแทน กองทุนประกันสังคม จำแนกตามแการณผู้ผู้ป่วย	https://www.sso.go.th/wpr/assets/upload/files_storage/sso_th/315d0d65ffc8083178cffbd4bede5fda.pdf
๘๔๖	จำนวนผู้รับประโยชน์ทดแทนกรณีเจ็บป่วยฉุกเฉิน จำแนกตามจังหวัด	https://www.sso.go.th/wpr/assets/upload/files_storage/sso_th/315d0d65ffc8083178cffbd4bede5fda.pdf
๘๔๗	จำนวนผู้รับประโยชน์ทดแทนกรณีเจ็บป่วยอุบัติเหตุ จำแนกตามจังหวัด	https://www.sso.go.th/wpr/assets/upload/files_storage/sso_th/315d0d65ffc8083178cffbd4bede5fda.pdf
๘๔๘	จำนวนผู้รับประโยชน์ทดแทนกรณีว่างงาน จำแนกตามสาเหตุ	https://www.sso.go.th/wpr/assets/upload/files_storage/sso_th/315d0d65ffc8083178cffbd4bede5fda.pdf
๘๔๙	จำนวนผู้รับหนังสือและผู้ไม่รู้หนังสืออายุ 10 ปีขึ้นไปทั้งหมดในเขตเมืองและชนบท	http://www.nso.go.th/sites/2014/DocLib13/ด้านสังคม/สาขาประชากร/สถานการณ์เด็กและสตรี/2562/MICS6_report_071063.pdf

[Handwritten mark]

[Handwritten mark]

[Handwritten mark]

[Handwritten mark]

สำนักงานสถิติแห่งชาติขอสงวนสิทธิ์ ในการเปลี่ยนแปลงในกรณี :

๑. พบว่า URL ที่กำหนดที่ต้นทางมีการเปลี่ยนแปลง หรือ เข้าถึงไม่ได้

๒. พบว่า ประเภทของทรัพยากรต้นทางมีเป็นแบบโครงสร้าง สามารถนำมาใช้แทน

[Handwritten mark]






๒. ตารางรายละเอียดรายการข้อมูล

ลำดับ	รายการข้อมูล	URL ข้อมูล
๘๕๐	จำนวนผู้ลงทะเบียนสมัครงาน จำนวนตามวุฒิการศึกษา	https://www.mol.go.th/wp-content/uploads/sites/2/2022/08/FinalreportStatistics2564-for16Aug2565.pdf
๘๕๑	จำนวนผู้ลงทะเบียนสมัครงาน จำนวนตามอายุ	https://www.mol.go.th/wp-content/uploads/sites/2/2022/08/FinalreportStatistics2564-for16Aug2565.pdf
๘๕๒	จำนวนผู้ลงทะเบียนสมัครงาน จำนวนตามอายุ	https://www.mol.go.th/wp-content/uploads/sites/2/2022/08/FinalreportStatistics2564-for16Aug2565.pdf
๘๕๓	จำนวนผู้ลงทะเบียนสมัครงาน ผ่านบริการจัดหางานของภาครัฐ	https://www.doe.go.th/prd/assets/upload/files/strategy_th/b362703105453fa7ee4e02a87a9f43f5.pdf
๘๕๔	จำนวนผู้ลงทะเบียนสมัครงาน ผ่านบริการจัดหางานของภาครัฐ	https://www.doe.go.th/prd/assets/upload/files/strategy_th/b362703105453fa7ee4e02a87a9f43f5.pdf
๘๕๕	จำนวนผู้ลงทะเบียนสมัครงาน ผ่านบริการจัดหางานของภาครัฐ	https://www.doe.go.th/prd/assets/upload/files/strategy_th/b362703105453fa7ee4e02a87a9f43f5.pdf
๘๕๖	จำนวนผู้ลงทะเบียนสมัครงาน ผ่านบริการจัดหางานของภาครัฐ	https://www.doe.go.th/prd/assets/upload/files/strategy_th/b362703105453fa7ee4e02a87a9f43f5.pdf
๘๕๗	จำนวนผู้ลงทะเบียนสมัครงาน ผ่านบริการจัดหางานของภาครัฐ	https://www.doe.go.th/prd/assets/upload/files/strategy_th/b362703105453fa7ee4e02a87a9f43f5.pdf
๘๕๘	จำนวนผู้ลงทะเบียนสมัครงาน	http://www.nso.go.th/sites/2014/Pages/สำรวจ/ด้านสังคม/แรงงาน/ภาวะการทำงานของประชากร.aspx
๘๕๙	จำนวนผู้ว่างงาน	https://catalogapi.nso.go.th/api/index?table=OS_20_0001_01&format=csv
๘๖๐	จำนวนผู้ว่างงานรวม	http://www.nso.go.th/sites/2014/Pages/สำรวจ/ด้านสังคม/แรงงาน/ภาวะการทำงานของประชากร.aspx
๘๖๑	จำนวนผู้สมัครงานจำนวนตามประเภทอาชีพ	https://catalog.doe.go.th/dataset/b47f820b-6e11-48c3-aa9b-a10f31c72670/resource/f9ad7193-e315-43fb-ada1-510517c32ab2/download/csv4.csv
๘๖๒	จำนวนผู้สมัครงานจำนวนตามระดับการศึกษา	https://catalog.doe.go.th/dataset/b47f820b-6e11-48c3-aa9b-a10f31c72670/resource/75e02fb9-d00d-4d33-903d-eee8a28989a3/download/csv3.csv
๘๖๓	จำนวนผู้สมัครงานจำนวนตามอายุ	https://catalog.doe.go.th/dataset/b47f820b-6e11-48c3-aa9b-a10f31c72670/resource/2d610a7a-16b7-424e-be3c-36f6902a22b7/download/csv5.csv
๘๖๔	จำนวนผู้สมัครรับเลือกตั้ง ส.ว. เพศหญิง จำนวนตามจังหวัด	https://www.ect.go.th/ect_th/download/article/article_20201002121316.xlsx
๘๖๕	จำนวนผู้สมัครรับเลือกตั้ง ส.ว. เพศหญิงทั่วประเทศ	https://www.ect.go.th/ect_th/download/article/article_20201002121316.xlsx
๘๖๖	จำนวนผู้สมัครรับเลือกตั้ง ส.ส. เพศหญิง จำนวนตามการศึกษา	https://www.ect.go.th/ect_th/download/article/article_20201002121316.xlsx
๘๖๗	จำนวนผู้สมัครรับเลือกตั้ง ส.ส. เพศหญิง จำนวนตามอาชีพ	https://www.ect.go.th/ect_th/download/article/article_20201002121316.xlsx
๘๖๘	จำนวนผู้สมัครรับเลือกตั้ง ส.ส. เพศหญิง จำนวนตามอายุ	https://www.ect.go.th/ect_th/download/article/article_20201002121316.xlsx
๘๖๙	จำนวนผู้สมัครรับเลือกตั้ง ส.ส. เพศหญิงทั่วประเทศ	https://www.ect.go.th/ect_th/download/article/article_20201002121316.xlsx

สำนักงานสถิติแห่งชาติของสวนสิทธิฯ ในการเปลี่ยนแปลงในกรณี :

- พบว่า URL ที่กำหนดที่ต้นทางมีการเปลี่ยนแปลง หรือ เข้าถึงไม่ได้
- พบว่า ประเภทของทรัพยากรต้นทางมีเป็นแบบโครงสร้าง สามารถนำมาใช้แทน

หน้า ๕๒ จาก ๑๒๙ หน้า

Signatures:     

๒. ตารางรายละเอียดรายการข้อมูล

ลำดับ	รายการข้อมูล	URL ข้อมูล
๘๙๐	จำนวนผู้สำเร็จการศึกษา จำนวนภาค	http://mis.moe.go.th/wp-content/uploads/2022/09/TF_2564.xlsx
๘๙๑	จำนวนผู้สำเร็จการศึกษาด้านวิทยาศาสตร์และเทคโนโลยีที่ไม่ได้ทำงานด้านนี้	https://catalogapi.nso.go.th/api/index?table=OS_20_0001_05&format=csv
๘๙๒	จำนวนผู้สำเร็จการศึกษาสาขาเทคโนโลยีสารสนเทศและการสื่อสาร	http://www.nso.go.th/sites/2014/DocLib13/ด้านCT/สำรวจผู้ทำงานด้านเทคโนโลยีสารสนเทศ/2564/ict_worker_64.pdf
๘๙๓	จำนวนผู้สูงอายุเพศหญิง จำนวนรายจังหวัด	http://www.nso.go.th/sites/2014/DocLib13/ด้านสังคม/สาขาประชากร/ประชากรสูงอายุ/2564/excel_old_provincen_64.xls
๘๙๔	จำนวนผู้สูงอายุที่ขึ้นทะเบียนคลังปัญญาผู้สูงอายุ	https://www.dop.go.th/ih/know/14/341
๘๙๕	จำนวนผู้สูงอายุที่ทำงาน ใน/นอกระบบ	http://www.nso.go.th/sites/2014/_layouts/15/xviewer.aspx?id=/sites/2014/DocLib13/ด้านสังคม/สาขาแรงงาน/Labor_of_the_elderly/2563/excel2563.xlsx
๘๙๖	จำนวนผู้สูงอายุที่ทำงาน ใน/นอกระบบ	http://www.nso.go.th/sites/2014/DocLib13/ด้านสังคม/สาขาแรงงาน/Informal_work_force/2564/Report_IES2021.pdf
๘๙๗	จำนวนผู้ออกกำลังกาย	https://apis1.nso.go.th/data?table=OS_17_0017_01&format=csv
๘๙๘	จำนวนผู้ออกกำลังกายเล่นเดี่ยว	https://gms.dpe.go.th/challenge_day/report_prov_excel.php
๘๙๙	จำนวนพนักงานในกิจการของผู้ได้รับใบอนุญาตประกอบการขนส่งฯ	http://www.nso.go.th/sites/2014/DocLib13/ด้านเศรษฐกิจ/สาขาการขนส่งและโลจิสติกส์/Transport_operations_by_bus/2557/ผู้ได้รับใบอนุญาต/6. รายงานฉบับสมบูรณ์.pdf
๘๙๐	จำนวนพนักงานในกิจการของผู้ประกอบการรวม	http://www.nso.go.th/sites/2014/DocLib13/ด้านเศรษฐกิจ/สาขาการขนส่งและโลจิสติกส์/Transport_operations_by_bus/2557/ผู้ประกอบการรวม/6. รายงานฉบับสมบูรณ์.pdf
๘๙๑	จำนวนพยาบาลเทคนิค	https://bps.moph.go.th/new_bps/sites/default/files/Report_Health_Resource_2021.pdf
๘๙๒	จำนวนพยาบาลวิชาชีพ	https://bps.moph.go.th/new_bps/sites/default/files/Report_Health_Resource_2021.pdf
๘๙๓	จำนวนพื้นที่เสี่ยงสัตว์	http://ict.dld.go.th/webnew/images/stories/report/regisives/ani2565.pdf
๘๙๔	จำนวนพื้นที่ชลประทานทั่วประเทศ	https://www.rid.go.th/main/_data/docs/64/RID_Annual_2564.pdf
๘๙๕	จำนวนพื้นที่ป่าทั่วประเทศ	https://forestinfo.forest.go.th/Content/file/stat2564/Table 1(1).xlsx
๘๙๖	จำนวนพื้นที่ป่าไม้ จำนวนตามภาค	https://forestinfo.forest.go.th/Content/file/stat2564/Table 1(1).xlsx
๘๙๗	จำนวนพื้นที่ป่าชายเลน	https://marinegiscenter.dmc.go.th/mis/develop/?q=mangrove_area#Y2xH4nZBy00
๘๙๘	จำนวนพื้นที่ป่าชายเลน จำนวนตามจังหวัด	https://marinegiscenter.dmc.go.th/mis/develop/?q=mangrove_area#Y2xH4nZBy00
๘๙๙	จำนวนพื้นที่ป่าชายเลน จำนวนตามภาค	https://marinegiscenter.dmc.go.th/mis/develop/?q=mangrove_area#Y2xH4nZBy00

สำนักงานสถิติแห่งชาติของวงวนสิทธิ์ ในการเปลี่ยนแปลงในกรณี :

๑. พบว่า URL ที่กำหนดที่ตั้งทางมีการเปลี่ยนแปลง หรือ เข้าถึงไม่ได้

๒. พบว่า ประเภทของทรัพยากรต้นทางมีเป็นแบบโครงสร้าง สามารถนำมาใช้แทน

หน้า ๕๓ จาก ๑๒๙ หน้า

Down

kmw

๒. ตารางรายละเอียดรายการข้อมูล

ลำดับ	รายการข้อมูล	URL ข้อมูล
๘๙๐	จำนวนพื้นที่ป่าชายเลน ทั่วประเทศ	https://marinegiscenter.dmcrc.go.th/mis/develop/?q=mangrove_area#.Y2xt14nZBy00
๘๙๑	จำนวนพื้นที่ป่าบุกรุก ทั่วประเทศ	https://forestinfo.forest.go.th/Content.aspx?id=10403
๘๙๒	จำนวนเพศศาสตร์นิคมชน อายุ 13 ปีขึ้นไป	http://www.nso.go.th/sites/2014/Pages/สำรวจ/ด้านสังคม/การศึกษาศาสนาและวัฒนธรรม/ภาวะทางสังคม-และวัฒนธรรม.aspx
๘๙๓	จำนวนฟาร์มเลี้ยงกุ้งทะเล	https://www4.fisheries.go.th/local/index.php/main/view_qr_group/1408/7520
๘๙๔	จำนวนฟาร์มเลี้ยงปลาน้ำจืด	https://www4.fisheries.go.th/local/index.php/main/view_qr_group/1408/7516
๘๙๕	จำนวนฟาร์มเลี้ยงหอยทะเล	https://www4.fisheries.go.th/local/index.php/main/view_qr_group/1408/7518
๘๙๖	จำนวนฟาร์มการเลี้ยงปลาน้ำกร่อย	https://www4.fisheries.go.th/local/index.php/main/view_qr_group/1408/7519
๘๙๗	จำนวนมุสลิมอายุ 13 ปีขึ้นไป ตามการถือศีลอด	http://www.nso.go.th/sites/2014/Pages/สำรวจ/ด้านสังคม/การศึกษาศาสนาและวัฒนธรรม/ภาวะทางสังคม-และวัฒนธรรม.aspx
๘๙๘	จำนวนมุสลิมอายุ 13 ปีขึ้นไป ตามการทำละหมาด	http://www.nso.go.th/sites/2014/Pages/สำรวจ/ด้านสังคม/การศึกษาศาสนาและวัฒนธรรม/ภาวะทางสังคม-และวัฒนธรรม.aspx
๘๙๙	จำนวนมุสลิมอายุ 13 ปีขึ้นไป ตามการบริจาคซะกาต	http://www.nso.go.th/sites/2014/Pages/สำรวจ/ด้านสังคม/การศึกษาศาสนาและวัฒนธรรม/ภาวะทางสังคม-และวัฒนธรรม.aspx
๙๐๐	จำนวนมุสลิมอายุ 13 ปีขึ้นไป ตามการประกอบพิธีฮัจย์ที่นครเมกกะ	http://www.nso.go.th/sites/2014/Pages/สำรวจ/ด้านสังคม/การศึกษาศาสนาและวัฒนธรรม/ภาวะทางสังคม-และวัฒนธรรม.aspx
๙๐๑	จำนวนอดคังค้างคืนให้ลิ้มเจือในประเทศของนครพนมชัย	https://www.bot.or.th/App/BTWS_STAT/statistics/DownloadFile.aspx?file=FI_CB_082_TH_ALL_CSV
๙๐๒	จำนวนรถแทรกเตอร์จดทะเบียนใหม่ จำนวนตามจังหวัด	https://web.dlt.go.th/statistics/load_file_select_new_car.php?t=1&tmp=7151.71216862663&data_file=4006
๙๐๓	จำนวนรถโดยสาร	http://www.nso.go.th/sites/2014/DocLib13/ด้านเศรษฐกิจ/สาขาการขนส่งและโลจิสติกส์/Transport_operations_by_bus/2557/ผู้ได้รับใบอนุญาต/6. รายงานฉบับสมบูรณ์.pdf
๙๐๔	จำนวนโดยสาร ของผู้ประกอบการรวม	http://www.nso.go.th/sites/2014/DocLib13/ด้านเศรษฐกิจ/สาขาการขนส่งและโลจิสติกส์/Transport_operations_by_bus/2557/ผู้ประกอบการรวม/6. รายงานฉบับสมบูรณ์.pdf
๙๐๕	จำนวนรถโดยสารตามกฎหมายว่าด้วยการขนส่งทางบก ทั่วประเทศ	https://web.dlt.go.th/statistics/plugins/UploadFive/Uploads/5108dd87cf5fd587e3deca537961257061cfb4e1b381e21f7b2acb0f915d6e.xls
๙๐๖	จำนวนรถโดยสารประจำทาง ของผู้ได้รับใบอนุญาตประกอบการขนส่ง	http://www.nso.go.th/sites/2014/DocLib13/ด้านเศรษฐกิจ/สาขาการขนส่งและโลจิสติกส์/Transport_operations_by_bus/2557/ผู้ได้รับใบอนุญาต/6. รายงานฉบับสมบูรณ์.pdf

สำนักงานสถิติแห่งชาติของสวิสเซอร์แลนด์ ในการเปลี่ยนแปลงในกรณี : ๑. พบว่า URL ที่กำหนดที่ต้นทางมีการเปลี่ยนแปลง หรือ เข้าถึงไม่ได้ ๒. พบว่า ประเภทของทรัพยากรต้นทางไม่เป็นแบบโครงสร้าง สามารถนำมาใช้แทน ๑๒ หน้า ๕๔ จาก ๑๒๙ หน้า

Signature:    

๒. ตารางรายละเอียดรายการข้อมูล

ลำดับ	รายการข้อมูล	URL ข้อมูล
๙๐๗	จำนวนรถโดยสารประจำทางของผู้ประกอบการรวม	http://www.nso.go.th/sites/2014/DocLib13/ด้านเศรษฐกิจ/สาขาการขนส่งและโลจิสติกส์/Transport_operations_by_bus/2557/ผู้ประกอบการรวม/6. รายงานฉบับสมบูรณ์.pdf
๙๐๘	จำนวนรถจักรยานยนต์ทั่วประเทศ	https://web.dlt.go.th/statistics/plugins/uploads/5108dd87cf5fdc587e3deca537961257061cfb4e1b381e21ff7b2acb0f915d6e.xls
๙๐๙	จำนวนรถจักรยานยนต์จดทะเบียนใหม่ จำนวนตามจังหวัด	https://web.dlt.go.th/statistics/load_file_select_new_car.php?t=1&tmp=7151.712168626636&data_file=4006
๙๑๐	จำนวนรถที่วิ่งร่วมกับผู้ประกอบการรายอื่น	http://www.nso.go.th/sites/2014/DocLib13/ด้านเศรษฐกิจ/สาขาการขนส่งและโลจิสติกส์/Transport_operations_by_bus/2557/ผู้ได้รับใบอนุญาต/6. รายงานฉบับสมบูรณ์.pdf
๙๑๑	จำนวนรถที่ผู้ประกอบการอื่นนำมาวิ่งร่วม	http://www.nso.go.th/sites/2014/DocLib13/ด้านเศรษฐกิจ/สาขาการขนส่งและโลจิสติกส์/Transport_operations_by_bus/2557/ผู้ได้รับใบอนุญาต/6. รายงานฉบับสมบูรณ์.pdf
๙๑๒	จำนวนรถที่วิ่ง	http://www.nso.go.th/sites/2014/DocLib13/ด้านเศรษฐกิจ/สาขาการขนส่งและโลจิสติกส์/Transport_operations_by_bus/2557/ผู้ได้รับใบอนุญาต/6. รายงานฉบับสมบูรณ์.pdf
๙๑๓	จำนวนรถบรรทุกตามกฎหมายว่าด้วยการขนส่งทางบก ทั่วประเทศ	https://web.dlt.go.th/statistics/plugins/uploads/5108dd87cf5fdc587e3deca537961257061cfb4e1b381e21ff7b2acb0f915d6e.xls
๙๑๔	จำนวนรถยนต์นั่งส่วนบุคคลเกิน 7 คน จดทะเบียนใหม่ จำนวนตามจังหวัด	https://web.dlt.go.th/statistics/load_file_select_new_car.php?t=1&tmp=7151.712168626636&data_file=4006
๙๑๕	จำนวนรถยนต์นั่งส่วนบุคคลไม่เกิน 7 คน จดทะเบียนใหม่ จำนวนตามจังหวัด	https://web.dlt.go.th/statistics/load_file_select_new_car.php?t=1&tmp=7151.712168626636&data_file=4006
๙๑๖	จำนวนรถยนต์บรรทุกส่วนบุคคลจดทะเบียนใหม่ จำนวนตามจังหวัด	https://web.dlt.go.th/statistics/load_file_select_new_car.php?t=1&tmp=7151.712168626636&data_file=4006
๙๑๗	จำนวนรถยนต์ส่วนบุคคลตามกฎหมายว่าด้วยรถยนต์ ทั่วประเทศ	https://web.dlt.go.th/statistics/plugins/uploads/5108dd87cf5fdc587e3deca537961257061cfb4e1b381e21ff7b2acb0f915d6e.xls
๙๑๘	จำนวนระบบเตือนภัยมีประสิทธิภาพ (ครอบคลุมภัยสำคัญ สามารถเชื่อมโยงระดับพื้นที่ ระดับประเทศและระดับโลก มีความแม่นยำ ทันต่อเวลา และสามารถเข้าถึงกลุ่มเป้าหมายได้)	http://catalog.dfsaster.go.th/dataset/b742c00f-60b2-4650-81b9-2c97ed729c15/resource/21f8daf7-f0f1-4b30-beda-9fa7f61ee5ad/download/dwd_21_01.xlsx

สำนักงานสถิติแห่งชาติของวงสถิติฯ ในการเปลี่ยนแปลงในกรณี :

๑. พบว่า URL ที่กำหนดซึ่งต้นทางมีการเปลี่ยนแปลง หรือ เข้าถึงไม่ได้

๒. พบว่า ประเภทของทรัพยากรต้นทางมีเป็นแบบโครงสร้าง สามารถนำมาใช้แทน

หน้า ๕๕ จาก ๑๒๙ หน้า

๒. ตารางรายละเอียดรายการข้อมูล

ลำดับ	รายการข้อมูล	URL ข้อมูล
๔๑๙	จำนวนระบบฐานข้อมูลวิสาหกิจขนาดกลางและขนาดย่อมที่รัฐบาลและผู้ประกอบการวิสาหกิจขนาดกลางและขนาดย่อมใช้ได้อย่างทั่วถึงและทั่วถึง	https://data.go.th/dataset/7a22a1e1-41ff-4a9b-ba0b-b2d50417e440/resource/f1b13a62-0504-462a-a51d-9cb7cb4cb089/download/-sme-2564.xlsx
๔๒๐	จำนวนระยะทาง จำนวนตามจังหวัด	https://maintenance.dir.go.th/wp-content/uploads/2022/01/บัญชีโครงข่ายทางหลวงชนบทปี-2566.pdf
๔๒๑	จำนวนรายได้ครัวเรือนเกษตร	https://www.oae.go.th/assets/portals/1/files/oae/catalog/other/31-03สารสนเทศเศรษฐกิจการเกษตรรายสินค้า 2563.pdf
๔๒๒	จำนวนรายได้จากการดำเนินงานในการประกอบการเดินรถโดยสารประจำทาง	https://www.nso.go.th/sites/2014/DocLib13/ด้านเศรษฐกิจ/สาขาการขนส่งและโลจิสติกส์/Transport_operations_by_bus/2557/ผู้ได้รับใบอนุญาต/6. รายงานฉบับสมบูรณ์.pdf
๔๒๓	จำนวนรายรับจากการประกอบการเดินรถโดยสารประจำทาง	https://www.nso.go.th/sites/2014/DocLib13/ด้านเศรษฐกิจ/สาขาการขนส่งและโลจิสติกส์/Transport_operations_by_bus/2557/ผู้ได้รับใบอนุญาต/6. รายงานฉบับสมบูรณ์.pdf
๔๒๔	จำนวนลุ่มน้ำ	http://ribmd.onwr.go.th/?p=10403
๔๒๕	จำนวนลุ่มน้ำหลัก	http://sonwr.onwr.go.th/wp-content/uploads/2021/07/22-basin-in-thailand.pdf
๔๒๖	จำนวนลูกจ้าง	http://www.nso.go.th/sites/2014/Pages/สำมะโนธุรกิจอุตสาหกรรม/2565/doc/summary_whole_kingdom.pdf
๔๒๗	จำนวนลูกจ้าง จำนวนตามจังหวัด	https://www.sso.go.th/wpr/assets/upload/files_storage/sso_th/315d0d65ffc8083178cffbd4bede5fda.pdf
๔๒๘	จำนวนลูกจ้างและคนทำงานในสถานประกอบการ	https://apis1.nso.go.th/data?table=OS_12_0002_01&format=csv
๔๒๙	จำนวนลูกจ้างในสถานประกอบการที่เลิกจ้างตั้งแต่ 1 คนขึ้นไป จำนวนตามจังหวัด	https://www.labour.go.th/index.php/service-statistic/service-statistic-m/category/22-report2?download=485:2564
๔๓๐	จำนวนลูกจ้างที่ขอรับเงินทดแทน เนื่องจากตาย จำนวนตามรายจังหวัด	https://www.sso.go.th/wpr/assets/upload/files_storage/sso_th/315d0d65ffc8083178cffbd4bede5fda.pdf
๔๓๑	จำนวนลูกจ้างที่ขอรับเงินทดแทน เนื่องจากทุพพลภาพ จำนวนตามจังหวัด	https://www.sso.go.th/wpr/assets/upload/files_storage/sso_th/315d0d65ffc8083178cffbd4bede5fda.pdf
๔๓๒	จำนวนลูกจ้างที่ขอรับเงินทดแทน เนื่องจากสูญเสียอวัยวะบางส่วน จำนวนตามจังหวัด	https://www.sso.go.th/wpr/assets/upload/files_storage/sso_th/315d0d65ffc8083178cffbd4bede5fda.pdf
๔๓๓	จำนวนลูกจ้างที่ขอรับเงินทดแทน เนื่องจากหยุดเกิน 3 วัน จำนวนตามจังหวัด	https://www.sso.go.th/wpr/assets/upload/files_storage/sso_th/315d0d65ffc8083178cffbd4bede5fda.pdf
๔๓๔	จำนวนลูกจ้างที่ขอรับเงินทดแทน เนื่องจากหยุดไม่เกิน 3 วัน จำนวนตามจังหวัด	https://www.sso.go.th/wpr/assets/upload/files_storage/sso_th/315d0d65ffc8083178cffbd4bede5fda.pdf

๒ หน้า ๕๖ จาก ๑๒๙ หน้า

สำนักงานสถิติแห่งชาติของวงวิเทศี ในการเปลี่ยนแปลงในกรณี :

๑. พบว่า URL ที่กำหนดที่ต้นทางมีการเปลี่ยนแปลง หรือ เข้าถึงไม่ได้

๒. พบว่า ประเภทของทรัพยากรต้นทางมีเป็นแบบโครงสร้าง สามารถนำมาใช้แทน

๒. ตารางรายละเอียดรายการข้อมูล

ลำดับ	รายการข้อมูล	URL ข้อมูล
๔๓๕	จำนวนวันที่ฝนตกหนัก	http://catalog.dip.go.th/dataset/f89b80e4-78da-40b7-b241-a5fda4c3f65e/resource/fbcb33e4-6dd5-4d13-bddc-995febeaffe3/download/--2563.csv
๔๓๖	จำนวนวันพักและค่าใช้จ่ายโดยเฉลี่ยของนักท่องเที่ยวชาวไทยและต่างชาติ	https://view.officeapps.live.com/op/view.aspx?src=https://www.mots.go.th/download/article/article_20201105143341.xlsx&wdOrigin=BROWSELINK
๔๓๗	จำนวนวิสาหกิจ จำนวนตามจังหวัด กลุ่มธุรกิจและประเภทการจัดตั้ง	https://www.sme.go.th/upload/mod_download/download-20190913045916.pdf
๔๓๘	จำนวนทุนยัตติพิลฑลชุมชน	https://datacatalog.onde.go.th/dataset/d97c9524-2124-4989-945f-816b7238c0d8/resource/7a8761ff-d1a9-4c5a-b433-0ecf4b9a6180/download/xls.csv
๔๓๙	จำนวนสตรีอายุ 15-19 ปี ที่สมรสหรืออยู่กินกับชาย	http://www.nso.go.th/sites/2014/DocLib13/ด้านสังคม/สาขาประชากร/สถานการณ์เด็กและสตรี/2562/MICS6_report_071063.pdf
๔๔๐	จำนวนสถานที่ใช้กิจกรรมชาติ	https://www.doeb.go.th/info/data/datangv/placeUseNGV.pdf
๔๔๑	จำนวนสถานที่ใช้กิจกรรมชาติ จำนวนตามชื่อและที่ตั้งและวันที่หมดอายุ	https://data.hii.or.th/dataset/8c9387f1-e8b4-4f80-b234-903669b8e001/resource/8807e1bc-9740-4510-a9ed-a93c43871757/download/r35mm_dry-wet.csv
๔๔๒	จำนวนสถานประกอบการ	http://www.nso.go.th/sites/2014/Pages/สำมะโนธุรกิจอุตสาหกรรม/2565/doc/summary_whole_kingdom.pdf
๔๔๓	จำนวนสถานประกอบการและจำนวนผู้ประกอบการรายจังหวัด	https://catalog.sso.go.th/dataset/b6486d03-0b95-4e72-a94f-77b708d05439/resource/3b4eed30-f640-477f-86a7-86560953bd93/download/-2564.pdf_x0000_
๔๔๔	จำนวนสถานประกอบการและผู้ประกอบการในระบบประกันสังคม	https://www.sso.go.th/wpr/assets/upload/files_storage/sso_th/315d0d65ffc8083178cffbd4bede5fda.pdf
๔๔๕	จำนวนสถานประกอบการและผู้ประกอบการตามมาตรา 33 (รวม) (แห่ง)	https://www.mol.go.th/wp-content/uploads/sites/2/2022/08/FinalreportStatisticis2564-for16Aug2565.pdf
๔๔๖	จำนวนสถานประกอบการและผู้ประกอบการตามมาตรา 33 (รวม) (คน)	https://www.mol.go.th/wp-content/uploads/sites/2/2022/08/FinalreportStatisticis2564-for16Aug2565.pdf
๔๔๗	จำนวนสถานประกอบการและผู้ประกอบการตามมาตรา 33 จำนวนตามจำนวนคนในสถานประกอบการ (แห่ง)	https://www.sso.go.th/wpr/assets/upload/files_storage/sso_th/315d0d65ffc8083178cffbd4bede5fda.pdf
๔๔๘	จำนวนสถานประกอบการและผู้ประกอบการตามมาตรา 33 จำนวนตามจำนวนคนในสถานประกอบการ (คน)	https://www.sso.go.th/wpr/assets/upload/files_storage/sso_th/315d0d65ffc8083178cffbd4bede5fda.pdf
๔๔๙	จำนวนสถานประกอบการและผู้ประกอบการตามมาตรา 33 จำนวนตามรายจังหวัด (แห่ง)	https://www.sso.go.th/wpr/assets/upload/files_storage/sso_th/315d0d65ffc8083178cffbd4bede5fda.pdf

สำนักงานสถิติแห่งชาติของสวีเดน ในการเปลี่ยนแปลงในกรณี :

๑. พบว่า URL ที่กำหนดที่ต้นทางมีการเปลี่ยนแปลง หรือ เข้าถึงไม่ได้

๒. พบว่า ประเภทของทรัพยากรต้นทางมีเป็นแบบโครงสร้าง สามารถนำมาใช้แทน

หน้า ๕๗ จาก ๑๒๙ หน้า

ด

สมร

จิม

จิม

จิม

๒. ตารางรายละเอียดรายการข้อมูล

ลำดับ	รายการข้อมูล	URL ข้อมูล
๙๕๐	จำนวนสถานประกอบการและผู้ประกอบการและคู่ประกันตนตามมาตรา 33 จำนวน ตามรายจังหวัด (คน)	https://www.sso.go.th/wpr/assets/upload/files_storage/sso_th/315d0d65ffc8083178cfffbd4bede5fda.pdf
๙๕๑	จำนวนสถานประกอบการในระบบประกันสังคม	https://www.sso.go.th/wpr/assets/upload/files_storage/sso_th/315d0d65ffc8083178cfffbd4bede5fda.pdf
๙๕๒	จำนวนสถานประกอบการที่ขอใบประกอบวิชาชีพเวชกรรม	https://www.doeb.go.th/info/data/datalpg/list_station_jan61.pdf
๙๕๓	จำนวนสถานประกอบการที่มีลูกจ้างตั้งแต่ 1 คนขึ้นไป	https://www.mol.go.th/wp-content/uploads/sites/2/2022/04/สถานการณ์ด้านแรงงานปี-2564.pdf
๙๕๔	จำนวนสถานประกอบการที่มีลูกจ้างตั้งแต่ 1 คนขึ้นไป จำนวน ตามจังหวัด	https://www.labour.go.th/index.php/service-statistic/service-statistic-nv/category/22-report2?download=485:2564
๙๕๕	จำนวนสถานพยาบาลที่ไม่รับผู้ป่วยไว้ค้างคืน(คลินิก)	https://mrd.hss.moph.go.th/mrd1_hss?7p=5206
๙๕๖	จำนวนสถานพยาบาลที่มีเตียงรับผู้ป่วยไว้ค้างคืน	https://bps.moph.go.th/new_bps/sites/default/files/Report Health Resource 2021.pdf
๙๕๗	จำนวนสถานศึกษาในระบบ จำนวนตามกรุงเทพมหานครและส่วนภูมิภาค	http://mis.moe.go.th/wp-content/uploads/2022/09/T2_2564.xlsx
๙๕๘	จำนวนสถานศึกษาในระบบ จำนวนตามหน่วยงานและสังกัด	http://mis.moe.go.th/wp-content/uploads/2022/09/T2_2564.xlsx
๙๕๙	จำนวนสถานศึกษาทั้งหมด	http://mis.moe.go.th/wp-content/uploads/2022/09/TE_2564.xlsx
๙๖๐	จำนวนสถานศึกษาออกระบบ จำนวนตามกรุงเทพมหานครและส่วนภูมิภาค	http://mis.moe.go.th/wp-content/uploads/2022/09/T2_2564.xlsx
๙๖๑	จำนวนสถานศึกษาออกระบบ จำนวนตามหน่วยงานและสังกัด	http://mis.moe.go.th/wp-content/uploads/2022/09/T2_2564.xlsx
๙๖๒	จำนวนสถานศึกษาที่ว่างลงหน้าหนาว-ดินถล่ม ในเขตพื้นที่ลาดชัน และพื้นที่ราบเชิงเขา	http://ews.dwr.go.th/ews/index.php
๙๖๓	จำนวนสถานศึกษาที่ว่างลงหน้าหนาว-ดินถล่มในเขตพื้นที่ลาดชัน และพื้นที่ราบเชิงเขา	http://ews.dwr.go.th/ews/index.php
๙๖๔	จำนวนสถานีตรวจวัดแผ่นดินไหว	https://earthquake.tmd.go.th/inside.html
๙๖๕	จำนวนสถานีตรวจจัดการเคลื่อนตัวของแผ่นดินโลก	https://earthquake.tmd.go.th/stations.html?cat=3
๙๖๖	จำนวนสถานีตรวจวัดอัตราเร่งของพื้นดิน	https://earthquake.tmd.go.th/stations.html?cat=2
๙๖๗	จำนวนสถานีบริการก๊าซธรรมชาติ (NGV)	https://www.doeb.go.th/info/data/datangv/placeUseNGV.pdf
๙๖๘	จำนวนสถานีบริการก๊าซธรรมชาติ (NGV) แยกรายจังหวัด และ ประเภทสถานี (สถานีแนวท่อ/สถานีแม่/สถานีลูก) และแยกตาม ผู้ประกอบการ	https://www.doeb.go.th/info/data/datangv/station_ngv.pdf

สำนักงานสถิติแห่งชาติขอสงวนสิทธิ์ ในการเปลี่ยนแปลงในกรณี :

- พบว่า URL ที่กำหนดที่ต้นทางมีการเปลี่ยนแปลง หรือ เข้าถึงไม่ได้
- พบว่า ประเภทของทรัพยากรต้นทางมีเป็นแบบโครงสร้าง สามารถนำมาใช้แทน

๒. ตารางรายละเอียดรายการข้อมูล

ลำดับ	รายการข้อมูล	URL ข้อมูล
๙๖๙	จำนวนสถานีบริการน้ำมันเชื้อเพลิง	https://www.doeb.go.th/2017/#/article/statistic
๙๗๐	จำนวนสมาชิก (ประกันชีวิต)	https://www.oic.or.th/sites/all/modules/pubdclnt/pubdclnt.php?file=https://www.oic.or.th/sites/default/files/content/93136/02.aenb1-1-web-life-2022q2-20220817.xlsx&nid=93136
๙๗๑	จำนวนสมาชิก (ประกันวินาศภัย)	https://www.oic.or.th/sites/all/modules/pubdclnt/pubdclnt.php?file=https://www.oic.or.th/sites/default/files/content/93137/03.aenb2-1-web-non-life-2022q2-20220817.xlsx&nid=93137
๙๗๒	จำนวนสมาชิกเครือข่ายอาสาสมัครที่กักขังสิ่งแวดล้อมหมู่บ้าน	https://dof.deqp.go.th/dataset/c2840295-970a-4b04-bf4c-67398a239d58/resource/8351330a-dd64-4d17-a07c-2eab3c75b4a4/download/os_21020800_0201_01ism.csv
๙๗๓	จำนวนสมาชิกเครือข่ายอาสาสมัครที่กักขังสิ่งแวดล้อมหมู่บ้าน รายจังหวัด	https://gdcatalog.nha.co.th/dataset/75f31653-b50b-4406-a6cc-fc35b85c3e6b/resource/784ea676-dfe2-4bd2-8216-19a1d9953f8d/download/housing_dev_2564.csv
๙๗๔	จำนวนสหกรณ์	https://cadckan.cad.go.th/dataset/302ce0ab-a41b-47c3-ba04-2bdca64bf6aa/resource/8964779d-a81f-46cf-9cf-c-a3343734c75e/download/coop_member.xlsx
๙๗๕	จำนวนสหกรณ์นอกภาคการเกษตร จำนวนตามจังหวัด	https://www.cad.go.th/ewtadmin/ewt/cadweb_org/download/cad_recordinfo2021/dec_2021.htm
๙๗๖	จำนวนสหกรณ์ภาคการเกษตร	https://cadckan.cad.go.th/dataset/13b4a124-36c6-40a6-b9bf-e4393319163a/resource/5060f902-e83a-40ab-ae9f-0b94fbcd2324/download/01_coop.xlsx
๙๗๗	จำนวนสหกรณ์ภาคการเกษตร จำนวนตามจังหวัด	https://www.cad.go.th/ewtadmin/ewt/cadweb_org/download/cad_recordinfo2021/dec_2021.htm
๙๗๘	จำนวนสายทาง จำนวนตามจังหวัด	https://maintenance.dlr.go.th/wp-content/uploads/2022/01/บัญชีโครงการขั้วทางหลวงชนบท-ปี-2566.pdf
๙๗๙	จำนวนสำเร็จการศึกษาแพทยหญิง ทั่วประเทศ	http://backoffice.onec.go.th/uploads/Book/1876-file.pdf
๙๘๐	จำนวนสุกร	https://www.oae.go.th/assets/portals/1/files/oae_gdcatalog/other/31-01สถิติการเกษตรของประเทศไทย2563.pdf
๙๘๑	จำนวนสุกร	http://ict.dld.go.th/webnew/images/stories/report/regislives/ani2565.pdf
๙๘๒	จำนวนหมู่บ้านจัดการสุขภาพ	http://osmreport.hss.moph.go.th/
๙๘๓	จำนวนหมู่บ้านทั่วประเทศได้รับบริการน้ำสะอาด	https://www.onwr.go.th/wp-content/uploads/2019/09/แผนแม่บทน้ำ20-ปี-A4-Final.pdf
๙๘๔	จำนวนหมู่บ้านที่ได้รับบริการน้ำสะอาด	http://app2.cdd.go.th/rdic/report/BMN/ReportBMN64.pdf
๙๘๕	จำนวนหมู่บ้านที่มีป่าชุมชน	https://forestinfo.forest.go.th/Content/file/stat2564/Table 10(1).xlsx
๙๘๖	จำนวนหมู่บ้านที่มีรอยเลื่อนมีพลังพาดผ่าน	https://apis1.nso.go.th/data?table=OS_21030100_1101_01&format=csv
๙๘๗	จำนวนหมู่บ้านที่มีระบบประปาหมู่บ้าน	https://multi.dopa.go.th/pab/news/download/416

สำนักงานสถิติแห่งชาติขอสงวนสิทธิ์ ในการเปลี่ยนแปลงใบกรณี :

๑. พบว่า URL ที่กำหนดที่ต้นทางมีการเปลี่ยนแปลง หรือ เข้าถึงไม่ได้


๒. พบว่า ประเภทของทรัพยากรต้นทางมีเป็นแบบโครงสร้าง สามารถนำมาใช้แทน

๒. ตารางรายละเอียดรายการข้อมูล

ลำดับ	รายการข้อมูล	URL ข้อมูล
๔๘๘	จำนวนหมู่บ้านที่มีอินเทอร์เน็ตความเร็วสูงเข้าถึง เพิ่มขึ้นจากร้อยละ 30 เป็นมากกว่าร้อยละ 85 ในปี 2564	https://www.mdes.go.th/mission/detail/4852-ผลงานเน็ตประชารัฐ:~:text=การดำเนินงาน-,การขยายโครงข่ายอินเทอร์เน็ตความเร็วสูงให้ครอบคลุมทั่ว,และ กลทพ
๔๘๙	จำนวนหมู่บ้านที่อยู่ในพื้นที่เสี่ยงเกิดอุทกภัย	http://110.78.23.169/download/B2560.xlsx
๔๙๐	จำนวนห้องเรียน จำนวนตามระดับชั้น	https://www.bopp-obec.info/home/wp-content/uploads/2020/09/11-นร-ห้อง-ตาม-สังกัด-2563.xlsx
๔๙๑	จำนวนองค์กรพัฒนาเอกชนด้านสิ่งแวดล้อม	https://dof.deqp.go.th/dataset/c2840295-970a-4b04-bfdc-67398a239d58/resource/8351330a-dd64-4d17-a07c-2eab3c75b4a4/download/os_21020800_0201_01tsm.csv
๔๙๒	จำนวนองค์กรพัฒนาเอกชนด้านสิ่งแวดล้อม	https://dof.deqp.go.th/dataset/34c62d52-5ac1-4c3d-bb49-6a2053558eb7/resource/62477eac-9caa-4d99-b066-98ccaf8fb141/download/db0101-001.csv
๔๙๓	จำนวนองค์ความรู้ของศูนย์เครือข่ายพิพิธภัณฑ์เกษตรฯ	https://www.wisdomking.or.th/files/media_manager/12075f8459499dd19b4bc0eed7ccb39/DataCatalog/2565/gojurnao02_0204.csv
๔๙๔	จำนวนองค์ความรู้ของศูนย์เรียนรู้เครือข่ายพิพิธภัณฑ์เกษตรฯ	https://www.wisdomking.or.th/files/media_manager/12075f8459499dd19b4bc0eed7ccb39/DataCatalog/2565/gojurnao02_0302.csv
๔๙๕	จำนวนอายุการใช้งานรถยนต์โดยสาร ที่คาดหมายเฉลี่ยต่อคัน	http://www.nso.go.th/sites/2014/DocLib13/ด้านเศรษฐกิจ/สาขาการขนส่งและโลจิสติกส์/Transport_operations_by_bus/2557/ผู้ได้รับใบอนุญาต/6. รายงานฉบับสมบูรณ์.pdf
๔๙๖	จำนวนอายุการใช้งานรถโดยสาร ที่คาดหมายเฉลี่ยต่อคัน ของผู้ประกอบการรถร่วม	http://www.nso.go.th/sites/2014/DocLib13/ด้านเศรษฐกิจ/สาขาการขนส่งและโลจิสติกส์/Transport_operations_by_bus/2557/ผู้ประกอบการรถร่วม/6. รายงานฉบับสมบูรณ์.pdf
๔๙๗	ชนิดพันธุ์ต่างถิ่นที่ควรรีบป้องกัน ควบคุม และกำจัดของประเทศไทย	https://onep.gdcatalog.go.th/dataset/9a374859-76d1-4bd6-9aaa-9f689ef44f5e/resource/2771d5fa-54b8-4cf6-ba91-b7a49adeb91f/download/invasive-alien-species-june-2021.csv
๔๙๘	ชนิดพันธุ์ที่ถูกคุกคามของประเทศไทย (สัตว์มีกระดูกสันหลัง)	https://onep.gdcatalog.go.th/dataset/767d7215-d7ff-4212-964b-707aafe4fc69/resource/cd6f7bb1-247e-4e00-8a90-2e4c0d063a06d/download/vertebrate-red-data.csv
๔๙๙	ช่องว่างความยากจนด้านรายจ่าย	https://www.nesdc.go.th/ewt_dl_link.php?nid=3518&filename=PageSocial
๑๐๐๐	ชั่วโมงการทำงาน	https://catalogapi.nso.go.th/api/index?table=LFS_02_20543&format=csv
๑๐๐๑	ชุดข้อมูล 3 จังหวัดภาคตะวันออก : ข้อมูลจำนวนประชากรไทย จังหวัดชลบุรีที่มีชื่ออยู่ในทะเบียนบ้านแยกรายอายุรายเดือน พ.ศ. 2564	http://catalog.dopa.go.th/dataset/3ceb3540-6b7a-4bca-9416-ad72134d7e79/resource/bae65290-240c-4961-8755-03e0af7c38b6/download/pop_province-2561.xlsx

สำนักงานสถิติแห่งชาติของวงสถิติ ในการเปลี่ยนแปลงในกรณี :

- พบว่า URL ที่กำหนดที่ต้นทางมีการเปลี่ยนแปลง หรือ เข้าถึงไม่ได้
- พบว่า ประเภทของทรัพยากรต้นทางมีเป็นแบบโครงสร้าง สามารถนำมาใช้แทน





๒. ตารางรายละเอียดรายการข้อมูล

ลำดับ	รายการข้อมูล	URL ข้อมูล
๑๐๐๒	ชุดข้อมูล 3 จังหวัดภาคตะวันออก : ข้อมูลจำนวนประชากรไทย จังหวัดชลบุรีที่มีชื่ออยู่ในทะเบียนบ้านแยกรายอายุรายเดือน พ.ศ. 2564	http://catalog.dopa.go.th/dataset/175fa68-04a9-4d96-a2d5-88b26ecb4d28/resource/e358e761-bf3b-40a8-a64d-1eaa85ad0692/download/pop_age-chonburi-7_24_6401.xlsx
๑๐๐๓	ชุดข้อมูล 3 จังหวัดภาคตะวันออก : ข้อมูลจำนวนประชากรไทย จังหวัดชลบุรีที่มีชื่ออยู่ในทะเบียนบ้านแยกรายอายุรายเดือน พ.ศ. 2564	http://catalog.dopa.go.th/dataset/175fa68-04a9-4d96-a2d5-88b26ecb4d28/resource/77ef36f-0f69-400d-aa14-855bd60fe3fc/download/pop_age-chonburi-7_24_6402.csv
๑๐๐๔	ชุดข้อมูล 3 จังหวัดภาคตะวันออก : ข้อมูลจำนวนประชากรไทย จังหวัดชลบุรีที่มีชื่ออยู่ในทะเบียนบ้านแยกรายอายุรายเดือน พ.ศ. 2564	http://catalog.dopa.go.th/dataset/175fa68-04a9-4d96-a2d5-88b26ecb4d28/resource/6c2364b0-7438-4827-994c-d379295704c4/download/pop_age-chonburi-7_24_6401.csv
๑๐๐๕	ชุดข้อมูลจำนวนการเข้าใช้งานระบบนำทางทางการเดินทางด้วย ขนส่งสาธารณะในเขตกรุงเทพมหานครและปริมณฑล	https://otp.gdcatalog.go.th/dataset/c54a99cf-7a9f-4d5c-a551-95c214164588/resource/c07c6aea-1ee5-45df-b181-f107c73994a/download/data-use-publictransport.xlsx
๑๐๐๖	ชุดข้อมูลจำนวนการเข้าใช้งานระบบนำทางทางการเดินทางด้วย ขนส่งสาธารณะในเขตกรุงเทพมหานครและปริมณฑล	https://otp.gdcatalog.go.th/dataset/c3b658c2-be52-482f-81e4-8a46c43d56f9/resource/cfb2e534-d6cc-4375-8ef0-0054f78ae42c/download.csv
๑๐๐๗	ชุดข้อมูลจำนวนการเข้าใช้งานระบบนำทางทางการเดินทางด้วย ขนส่งสาธารณะในเขตกรุงเทพมหานครและปริมณฑล	https://otp.gdcatalog.go.th/dataset/c3b658c2-be52-482f-81e4-8a46c43d56f9/resource/4ed09a3a-f006-4e90-9dbc-99ca66b09e6c/download/25640722-data-dictionary-volume-use-app.pdf
๑๐๐๘	ชุดข้อมูลจำนวนการแสดงความประสงค์ของระบบนำ ทางทางการเดินทางด้วยขนส่งสาธารณะในเขตกรุงเทพมหานครและ ปริมณฑล	https://otp.gdcatalog.go.th/dataset/c54a99cf-7a9f-4d5c-a551-95c214164588/resource/cfcb28f-90fe-4360-901e-697b5d6c6575/download/data-use-publictransport.csv
๑๐๐๙	ชุดข้อมูลจำนวนการแสดงความประสงค์ของระบบนำ ทางทางการเดินทางด้วยขนส่งสาธารณะในเขตกรุงเทพมหานครและ ปริมณฑล	https://otp.gdcatalog.go.th/dataset/c54a99cf-7a9f-4d5c-a551-95c214164588/resource/87ab293c-bc3b-48df-99b4-7e19cb0ee0cb/download/25640722-data-dictionary-data-use-publictransport.pdf
๑๐๑๐	อัตราค่าธรรมเนียม	https://www.etda.or.th/getattachment/Our-Service/Standard/emeeting/Content/download/EIDAannounce-31Jul63-emeeting-fee.pdf.aspx?lang=th-TH
๑๐๑๑	ชุดข้อมูลพื้นที่เสี่ยงภัยแล้ง	http://mekhala.dwr.go.th/imgbackend/doc_file/document_20210719-192947.csv
๑๐๑๒	ชุดข้อมูลสรุปอัตราความเร็วเฉลี่ยของรถยนต์ส่วนบุคคลในเขต กรุงเทพมหานคร (ช่วงเร่งด่วนเย็น 16.00 - 19.00 น.)	https://otp.gdcatalog.go.th/dataset/c3b658c2-be52-482f-81e4-8a46c43d56f9/resource/cfe35a77-5abb-43ce-9341-4f3a8bc00cdf/download.xlsx

สำนักงานสถิติแห่งชาติของวงสถิติ ในกรณีที่มีการเปลี่ยนแปลงในกรณี :

๑. พบว่า URL ที่กำหนดที่ตั้งทางมีการเปลี่ยนแปลง หรือ เข้าถึงไม่ได้

๒. พบว่า ประเภทของทรัพยากรต้นทางมีเป็นแบบโครงสร้าง สามารถนำมาใช้แทน

๒. ตารางรายละเอียดรายการข้อมูล

ลำดับ	รายการข้อมูล	URL ข้อมูล
๑๐๓๓	ชุดข้อมูลสรุปอัตราความเร็วเฉลี่ยของรถยนต์ส่วนบุคคลในเขตกรุงเทพมหานคร (ช่วงเร่งด่วนเย็น 16.00 - 19.00 น.)	https://otp.gdcatalog.go.th/dataset/8bf06f85-eb2b-4e7f-b20d-9089ebf09304/resource/7c58a00c-8fb0-4db9-9ffd-0c3b5b5d38cc/download/speed-pm-outbound.csv
๑๐๓๔	ชุดข้อมูลสรุปอัตราความเร็วเฉลี่ยของรถยนต์ส่วนบุคคลในเขตกรุงเทพมหานคร (ช่วงเร่งด่วนเย็น 16.00 - 19.00 น.)	https://otp.gdcatalog.go.th/dataset/8bf06f85-eb2b-4e7f-b20d-9089ebf09304/resource/36e4fab45-bb77-420e-be0a-74699225fed2/download/25640722-data-dictionary-speed-pm-outbound.pdf
๑๐๓๕	ชุดข้อมูลสรุปอัตราความเร็วเฉลี่ยของรถยนต์ส่วนบุคคลในเขตกรุงเทพมหานคร (ช่วงเร่งด่วนเช้า 06.00 - 09.00 น.)	https://otp.gdcatalog.go.th/dataset/9c12b4f4-3574-4006-bc19-28c225b45da9/resource/d7f7e93f5-5892-4abf-acea-475022f3eb5c/download/25640722-data-dictionary-speed-am-inbound.pdf
๑๐๓๖	ชุดข้อมูลสรุปอัตราความเร็วเฉลี่ยของรถยนต์ส่วนบุคคลในเขตกรุงเทพมหานคร (ช่วงเร่งด่วนเช้า 06.00 - 09.00 น.)	https://otp.gdcatalog.go.th/dataset/9c12b4f4-3574-4006-bc19-28c225b45da9/resource/342419e6-a9a6-495e-947e-de2007a1c2b2/download/speed-am-inbound.csv
๑๐๓๗	ชุดข้อมูลสรุปอัตราความเร็วเฉลี่ยของรถยนต์ส่วนบุคคลในเขตกรุงเทพมหานคร (ช่วงเร่งด่วนเช้า 06.00 - 09.00 น.)	https://otp.gdcatalog.go.th/dataset/8bf06f85-eb2b-4e7f-b20d-9089ebf09304/resource/b3e8954b-34c1-4307-a8d9-9bb55b43a7da/download/speed-pm-outbound.xlsx
๑๐๓๘	ฐานการคลังของศักรปกครองส่วนท้องถิ่น	https://www.fpo.go.th/main/getattachment/6aeeca866-439c-427b-ac8e-38079e4d19a3/4928.aspx
๑๐๓๙	ดัชนีแรงงานอุตสาหกรรม	https://www.oie.go.th/assets/portals/1/fileups/2/files/industrial_index/indexes/month/labid.xlxs
๑๐๔๐	ดัชนีการจราจรติดขัดและความหนาแน่นจราจร	https://data.doh.go.th/dataset/2f60ff2e-269e-43f5-9e6c-a4171a273e93/resource/deadb7fa-e012-44fc-8acb-73cb328e24c0/download/metadata_index.xlsx
๑๐๔๑	ดัชนีการจราจรติดขัดและความหนาแน่นจราจร	https://data.doh.go.th/dataset/2f60ff2e-269e-43f5-9e6c-a4171a273e93/resource/ddfe323f-bb21-49e5-8f00-dee5acc685d2/download/duschanee56.pdf
๑๐๔๒	ดัชนีการจราจรติดขัดและความหนาแน่นจราจร	https://data.doh.go.th/dataset/2f60ff2e-269e-43f5-9e6c-a4171a273e93/resource/b9c90d9b-2120-44ac-8df2-b6db6dd02ca2/download/duschanee55.pdf
๑๐๔๓	ดัชนีการจราจรติดขัดและความหนาแน่นจราจร	https://data.doh.go.th/dataset/2f60ff2e-269e-43f5-9e6c-a4171a273e93/resource/9bde71a6-04ff-4572-94ff-ab531cbd0728/download/duschanee54.pdf
๑๐๔๔	ดัชนีการจราจรติดขัดและความหนาแน่นจราจร	https://data.doh.go.th/dataset/2f60ff2e-269e-43f5-9e6c-a4171a273e93/resource/46f93fa6-4846-4909-82e0-99c8ce1db5be/download/duschanee57.pdf
๑๐๔๕	ดัชนีการจราจรติดขัดและความหนาแน่นจราจร	https://data.doh.go.th/dataset/2f60ff2e-269e-43f5-9e6c-a4171a273e93/resource/4509a775-3dcd-4b94-bf20-2240cdf3cac4/download/duschanee58.pdf
๑๐๔๖	ดัชนีการจราจรติดขัดและความหนาแน่นจราจร	https://data.doh.go.th/dataset/2f60ff2e-269e-43f5-9e6c-a4171a273e93/resource/413040cb-9b30-4620-b066-30f5075eba52/download/duschanee60.pdf
๑๐๔๗	ดัชนีการจราจรติดขัดและความหนาแน่นจราจร ปี 2564	http://drive.doh.go.th/s/fj3qpkrsF5W6qaj

สำนักงานสถิติแห่งชาติของวงสถิติ ในกรณีการเปลี่ยนแปลงในกรณี :

๑. พบว่า URL ที่กำหนดที่ต้นทางมีการเปลี่ยนแปลง หรือ เข้าถึงไม่ได้

๒. พบว่า ประเภทของทรัพยากรต้นทางไม่เป็นแบบโครงสร้าง สามารถนำมาใช้แทน

๒. ตารางรายละเอียดรายการข้อมูล

ลำดับ	รายการข้อมูล	URL ข้อมูล
๑๐๒๘	ดัชนีการตระหนักรู้ด้านสิ่งแวดล้อม	http://www.mnre.go.th/th/service/more/1661
๑๐๒๙	ดัชนีการนำเข้าเชิงปริมาณ	https://www.bot.or.th/App/BTWS_STAT/statistics/ReportPage.aspx?reportID=113&language=eng
๑๐๓๐	ดัชนีการส่งสินค้า	https://www.oie.go.th/assets/portals/1/fileups/2/files/Industrial index/indexes/month/Shipidx.xlsx
๑๐๓๑	ดัชนีกรอบครัวเรือน	https://www.hiso.or.th/healthpromotion/excel/ดัชนีครอบครัวอบอุ่น.xlsx
๑๐๓๒	ดัชนีความมั่นคงด้านน้ำของประเทศ (Water Security Index)	http://enviportal.deqp.go.th:8081/Upload/Information/Document/ดัชนีความมั่นคงด้านน้ำ.pdf
๑๐๓๓	ดัชนีความมั่นคงด้านน้ำอุทกวิทยาโลก	http://project-wre.eng.chula.ac.th/watercu_eng/sites/default/files/รายงานแนวความคิดความมั่นคงด้านน้ำ.pdf
๑๐๓๔	ดัชนีความอยู่เย็นเป็นสุข ร่วมกันในสังคมไทย	https://www.nesdc.go.th/ewt_w3c/ewt_dl_link.php?filename=&nid=10798
๑๐๓๕	ดัชนีคุณภาพอากาศ (AQI)	https://air4thai.pcd.go.th/webV2/index.php
๑๐๓๖	ดัชนีชี้วัดการจัดการน้ำมีต้นทุนทรัพยากรน้ำ	http://www.nso.go.th/sites/2014/DocLib13/ด้านทรัพยากรและสิ่งแวดล้อม/การจัดการน้ำ/water_63.pdf
๑๐๓๗	ดัชนีชุมชนเข้มแข็ง	https://www.nesdc.go.th/ewt_dl_link.php?nid=3516&filename=index
๑๐๓๘	ดัชนีปริมาณการส่งออก	https://www.bot.or.th/App/BTWS_STAT/statistics/ReportPage.aspx?reportID=113&language=eng
๑๐๓๙	ดัชนีผลการดำเนินงานด้านสิ่งแวดล้อม (Environmental Performance Index; EPI)	https://www.nstda-tiis.or.th/our-rd-activities/sd-data/epi/
๑๐๔๐	ดัชนีผลผลิตอุตสาหกรรม	https://indexes.oie.go.th/Industrial_status.aspx?idContent=3126
๑๐๔๑	ดัชนีผลผลิตอุตสาหกรรม (ถ่วงน้ำหนักมูลค่าเพิ่ม)	https://www.oie.go.th/assets/portals/1/fileups/2/files/Industrial index/indexes/month/Prodidx1.xlsx
๑๐๔๒	ดัชนีผลผลิตอุตสาหกรรม (ถ่วงน้ำหนักมูลค่าผลผลิต)	https://www.oie.go.th/assets/portals/1/fileups/2/files/Industrial index/indexes/month/Prodidx2.xlsx
๑๐๔๓	ดัชนีผลิตภาพแรงงานอุตสาหกรรม	https://www.oie.go.th/assets/portals/1/fileups/2/files/Industrial index/indexes/month/abaproduct.xlsx
๑๐๔๔	ดัชนีพัฒนาการเด็กสมัย	https://hdcservice.moph.go.th/hdc/reports/report.php?source=pformatted/format1.php&cat_id=1ed90bc32310b503b7ca9b32af425ae5&id=2238b7879f42749bd1804032119e824
๑๐๔๕	ดัชนีราคาเพื่อใช้ประกอบการคำนวณหา Escalation Factor (K)	https://data.moc.go.th/OpenData/KIndexes
๑๐๔๖	ดัชนีราคาผู้บริโภค	https://data.moc.go.th/OpenData/CPIGIndexes
๑๐๔๗	ดัชนีราคาผู้บริโภค	http://www.indexpr.moc.go.th/price_present/cpi/data/index_47.asp?list_month=01&list_year=2565&list_r egion=country
๑๐๔๘	ดัชนีราคาผู้บริโภค (CPI)	http://www.indexpr.moc.go.th/price_present/cpi/data/index_47.asp?list_month=11&list_year=2565&list_r egion=country

สำนักงานสถิติแห่งชาติของวงวิสิทธิ์ ในการเปลี่ยนแปลงในกรณี :

- พบว่า URL ที่กำหนดดัชนีทางมีการเปลี่ยนแปลง หรือ เข้าถึงไม่ได้
- พบว่า ประเภทของทรัพยากรดัชนีทางมีเป็นแบบโครงสร้าง สามารถนำมาใช้แทน

(Handwritten signatures and initials)

๒. ตารางรายละเอียดรายการข้อมูล

ลำดับ	รายการข้อมูล	URL ข้อมูล
๑๐๔๙	ดัชนีราคาผู้บริโภค จำแนกตามเดือนและจังหวัด	http://www.pricepr.moc.go.th/reports/wservlet?destype=cache&desformat=pdf&report=CPIG_SUMMARY_P ROVINCE_WEB&userid=index_prov@price&p_month=12&p_year=2564&p_year_base=2562
๑๐๕๐	ดัชนีราคาผู้ผลิต	https://data.moc.go.th/OpenData/PPICPAIndexes
๑๐๕๑	ดัชนีราคาผู้ผลิต	http://www.indexpr.moc.go.th/price_present/tableIndexPisop_bot.asp
๑๐๕๒	ดัชนีราคาผู้ผลิต	http://www.indexpr.moc.go.th/price_present/cpi/data/index_47.asp?list_month=01&list_year=2565&list_r egion=country
๑๐๕๓	ดัชนีราคาวัสดุก่อสร้าง	https://data.moc.go.th/OpenData/CSIndexes
๑๐๕๔	ดัชนีราคาส่งออก	https://data.moc.go.th/OpenData/EXIndexes
๑๐๕๕	ดัชนีสินค้าสำเร็จรูปคงคลัง	https://www.oie.go.th/assets/portals/1/fileups/2/files/Industrial_index/indexes/month/Invidx.xlsx
๑๐๕๖	ดัชนีอัตราส่วนสินค้าสำเร็จรูปคงคลัง	https://www.oie.go.th/assets/portals/1/fileups/2/files/Industrial_index/indexes/month/Invratio.xlsx
๑๐๕๗	ดัชนีอัตราส่วนสินค้าสำเร็จรูปคงคลัง	https://www.oie.go.th/assets/portals/1/fileups/2/files/Industrial_index/indexes/month/capidx.xlsx
๑๐๕๘	ผลการค้าผกานแดนไทย จำแนกตามประเทศและจังหวัด	https://www.nesdc.go.th/ewt_dl_link.php?nid=11911&filename=index
๑๐๕๙	ดุลบัญชีเดินสะพัด	https://www.bot.or.th/App/BTWS_STAT/statistics/BOTWEBSTAT.aspx?reportID=953&language=TH
๑๐๖๐	ดุลบัญชีเดินสะพัดต่อผลิตภัณฑ์มวลรวม	https://www.nesdc.go.th/ewt_dl_link.php?nid=35168&filename=index
๑๐๖๑	ต้นทุนเฉลี่ยต่อกำลังต่อขยายของสินค้าเกษตรสำคัญ โคนม (สระบุรี และนครราชสีมา) พ.ศ.2561	https://www.oae.go.th/assets/portals/1/fileups/bappdata/files/Outlook Q3_2561.pdf
๑๐๖๒	ต้นทุนเฉลี่ยต่อกำลังต่อขยายของสินค้าเกษตรสำคัญ โคนม (สระบุรี และนครราชสีมา) พ.ศ.2562	https://www.oae.go.th/assets/portals/1/fileups/bappdata/files/Outlook2562/Year 2562_2563.pdf
๑๐๖๓	ต้นทุนเฉลี่ยต่อกำลังต่อขยายของสินค้าเกษตรสำคัญ โคนม (สระบุรี และนครราชสีมา) พ.ศ.2563	https://www.oae.go.th/assets/portals/1/fileups/bappdata/files/Outlook 2563 -2564 (ฉบับสมบูรณ์).pdf
๑๐๖๔	ต้นทุนเฉลี่ยต่อกำลังต่อขยายของสินค้าเกษตรสำคัญ โคนม (สระบุรี และนครราชสีมา) พ.ศ.2564	https://www.oae.go.th/assets/portals/1/fileups/bappdata/files/Outlook 2564_2565 (Final).pdf
๑๐๖๕	ต้นทุนเฉลี่ยต่อกำลังต่อขยายของสินค้าเกษตรสำคัญ โคนม (สระบุรี และนครราชสีมา) พ.ศ.2565	https://oaezone.oae.go.th/assets/portals/2/fileups/bappdata/files/Outlook Q1_2565.pdf
๑๐๖๖	ต้นทุนเฉลี่ยต่อกำลังต่อขยายของสินค้าเกษตรสำคัญ กุ้ง (จันทบุรีและตราด) พ.ศ.2561	https://www.oae.go.th/assets/portals/1/fileups/bappdata/files/Outlook Q3_2561.pdf

สำนักงานสถิติแห่งชาติของวนดิษฐ์ ในการเปลี่ยนแปลงในกรณี :

๑. พบว่า URL ที่กำหนดที่ต้นทางมีการเปลี่ยนแปลง หรือ เข้าถึงไม่ได้
๒. พบว่า ประเภทของทรัพยากรต้นทางมีเป็นแบบโครงสร้าง สามารถนำมาใช้แทน

๒. ตารางรายละเอียดรายการข้อมูล

ลำดับ	รายการข้อมูล	URL ข้อมูล
๑๐๖๗	ต้นทุนโลจิสติกส์ต่อยอดขายของสินค้าเกษตรสำคัญ กุ้ง (จับทุบรีและตราด) พ.ศ.2562	https://www.oae.go.th/assets/portals/1/fileups/bappdata/files/Outlook2562/Year 2562_2563.pdf
๑๐๖๘	ต้นทุนโลจิสติกส์ต่อยอดขายของสินค้าเกษตรสำคัญ กุ้ง (จับทุบรีและตราด) พ.ศ.2563	https://www.oae.go.th/assets/portals/1/fileups/bappdata/files/Outlook 2563 -2564 (ฉบับสมบูรณ์).pdf
๑๐๖๙	ต้นทุนโลจิสติกส์ต่อยอดขายของสินค้าเกษตรสำคัญ กุ้ง (จับทุบรีและตราด) พ.ศ.2564	https://www.oae.go.th/assets/portals/1/fileups/bappdata/files/Outlook 2564 _2565 (Final).pdf
๑๐๗๐	ต้นทุนโลจิสติกส์ต่อยอดขายของสินค้าเกษตรสำคัญ กุ้ง (จับทุบรีและตราด) พ.ศ.2565	https://oaezone.oae.go.th/assets/portals/2/fileups/bappfile/files/Outlook Q1_2565.pdf
๑๐๗๑	ต้นทุนโลจิสติกส์ต่อยอดขายของสินค้าเกษตรสำคัญ ข้าวขาว พ.ศ. 2561	https://www.oae.go.th/assets/portals/1/fileups/bappdata/files/Outlook Q3_2561.pdf
๑๐๗๒	ต้นทุนโลจิสติกส์ต่อยอดขายของสินค้าเกษตรสำคัญ ข้าวขาว พ.ศ. 2562	https://www.oae.go.th/assets/portals/1/fileups/bappdata/files/Outlook2562/Year 2562_2563.pdf
๑๐๗๓	ต้นทุนโลจิสติกส์ต่อยอดขายของสินค้าเกษตรสำคัญ ข้าวขาว พ.ศ. 2563	https://oaezone.oae.go.th/assets/portals/2/fileups/bappfile/files/actionplan-logistic-2563%E2%80%932565.pdf
๑๐๗๔	ต้นทุนโลจิสติกส์ต่อยอดขายของสินค้าเกษตรสำคัญ ข้าวขาว พ.ศ. 2564	https://www.oae.go.th/assets/portals/1/fileups/bappdata/files/Outlook 2564 _2565 (Final).pdf
๑๐๗๕	ต้นทุนโลจิสติกส์ต่อยอดขายของสินค้าเกษตรสำคัญ ข้าวขาว พ.ศ. 2565	https://oaezone.oae.go.th/assets/portals/2/fileups/bappfile/files/Outlook Q1_2565.pdf
๑๐๗๖	ต้นทุนโลจิสติกส์ต่อยอดขายของสินค้าเกษตรสำคัญ ข้าวหอมมะลิ พ.ศ.2561	https://www.oae.go.th/assets/portals/1/fileups/bappdata/files/Outlook Q3_2561.pdf
๑๐๗๗	ต้นทุนโลจิสติกส์ต่อยอดขายของสินค้าเกษตรสำคัญ ข้าวหอมมะลิ พ.ศ.2562	https://www.oae.go.th/assets/portals/1/fileups/bappdata/files/Outlook2562/Year 2562_2563.pdf
๑๐๗๘	ต้นทุนโลจิสติกส์ต่อยอดขายของสินค้าเกษตรสำคัญ ข้าวหอมมะลิ พ.ศ.2563	https://www.oae.go.th/assets/portals/1/fileups/bappdata/files/Outlook 2563 -2564 (ฉบับสมบูรณ์).pdf
๑๐๗๙	ต้นทุนโลจิสติกส์ต่อยอดขายของสินค้าเกษตรสำคัญ ข้าวหอมมะลิ พ.ศ.2564	https://www.oae.go.th/assets/portals/1/fileups/bappdata/files/Outlook 2564 _2565 (Final).pdf

สำนักงานสถิติแห่งชาติขอสงวนสิทธิ์ ในการเปลี่ยนแปลงในกรณี :

๑. พบว่า URL ที่กำหนดที่ต้นทางมีการเปลี่ยนแปลง หรือ เข้าถึงไม่ได้

๒. พบว่า ประเภทของทรัพยากรต้นทางมีเป็นแบบโครงสร้าง สามารถนำมาใช้แทน

หน้า ๒๕ จาก ๑๒๙ หน้า

๒. ตารางรายละเอียดรายการข้อมูล

ลำดับ	รายการข้อมูล	URL ข้อมูล
๑๐๘๐	ต้นทุนโลจิสติกส์ต่อยอดขายของสินค้าเกษตรสำคัญ ข้าวหอมมะลิ พ.ศ.2565	https://oaezone.oae.go.th/assets/portals/2/fileups/bappfile/files/Outlook Q1_2565.pdf
๑๐๘๑	ต้นทุนโลจิสติกส์ต่อยอดขายของสินค้าเกษตรสำคัญ ข้าวหอมมะลิ พ.ศ.2565	https://corporate.airportthai.co.th/th/infraaccess/#~:text=ปัจจุบันท่าอากาศยานสุวรรณภูมิมีขีด,การพัฒนาท่าอากาศยานสุวรรณภูมิเกิด
๑๐๘๒	ต้นทุนโลจิสติกส์ต่อยอดขายของสินค้าเกษตรสำคัญ พุเรียน พ.ศ. 2561	https://www.oae.go.th/assets/portals/1/fileups/bappdata/files/Outlook Q3_2561.pdf
๑๐๘๓	ต้นทุนโลจิสติกส์ต่อยอดขายของสินค้าเกษตรสำคัญ พุเรียน พ.ศ. 2562	https://www.oae.go.th/assets/portals/1/fileups/bappdata/files/Outlook2562/Year 2562_2563.pdf
๑๐๘๔	ต้นทุนโลจิสติกส์ต่อยอดขายของสินค้าเกษตรสำคัญ พุเรียน พ.ศ. 2563	https://www.oae.go.th/assets/portals/1/fileups/bappdata/files/Outlook 2563 -2564 (ฉบับสมบูรณ์).pdf
๑๐๘๕	ต้นทุนโลจิสติกส์ต่อยอดขายของสินค้าเกษตรสำคัญ พุเรียน พ.ศ. 2564	https://www.oae.go.th/assets/portals/1/fileups/bappdata/files/Outlook 2564 _2565 (Final).pdf
๑๐๘๖	ต้นทุนโลจิสติกส์ต่อยอดขายของสินค้าเกษตรสำคัญ พุเรียน พ.ศ. 2565	https://oaezone.oae.go.th/assets/portals/2/fileups/bappfile/files/Outlook Q1_2565.pdf
๑๐๘๗	ต้นทุนโลจิสติกส์ต่อยอดขายของสินค้าเกษตรสำคัญ ปลาบิล (เชียงใหม่) พ.ศ.2561	https://www.oae.go.th/assets/portals/1/fileups/bappdata/files/Outlook Q3_2561.pdf
๑๐๘๘	ต้นทุนโลจิสติกส์ต่อยอดขายของสินค้าเกษตรสำคัญ ปลาบิล (เชียงใหม่) พ.ศ.2562	https://www.oae.go.th/assets/portals/1/fileups/bappdata/files/Outlook2562/Year 2562_2563.pdf
๑๐๘๙	ต้นทุนโลจิสติกส์ต่อยอดขายของสินค้าเกษตรสำคัญ ปลาบิล (เชียงใหม่) พ.ศ.2563	https://www.oae.go.th/assets/portals/1/fileups/bappdata/files/Outlook 2563 -2564 (ฉบับสมบูรณ์).pdf
๑๐๙๐	ต้นทุนโลจิสติกส์ต่อยอดขายของสินค้าเกษตรสำคัญ ปลาบิล (เชียงใหม่) พ.ศ.2564	https://www.oae.go.th/assets/portals/1/fileups/bappdata/files/Outlook 2564 _2565 (Final).pdf
๑๐๙๑	ต้นทุนโลจิสติกส์ต่อยอดขายของสินค้าเกษตรสำคัญ ปลาบิล (เชียงใหม่) พ.ศ.2565	https://oaezone.oae.go.th/assets/portals/2/fileups/bappfile/files/Outlook Q1_2565.pdf
๑๐๙๒	ต้นทุนโลจิสติกส์ต่อยอดขายของสินค้าเกษตรสำคัญ ปาล์มน้ำมัน พ.ศ. 2561	https://www.oae.go.th/assets/portals/1/fileups/bappdata/files/Outlook Q3_2561.pdf

[Handwritten mark]

สำนักงานสถิติแห่งชาติของสหพันธ์ ในการเปลี่ยนแปลงในกรณี :

๑. พบว่า URL ที่กำหนดต้นทางมีการเปลี่ยนแปลง หรือ เข้าถึงไม่ได้

๒. พบว่า ประเภทของทรัพยากรต้นทางมีเป็นแบบโครงสร้าง สามารถนำมาใช้แทน

๒ หน้า ๖๖ จาก ๑๒๙ หน้า

[Handwritten signatures and initials]

๒. ตารางรายละเอียดรายการข้อมูล

ลำดับ	รายการข้อมูล	URL ข้อมูล
๑๐๙๓	ต้นทุนโลจิสติกส์ต่อยอดขายของสินค้าเกษตรสำคัญ ปาล์มน้ำมัน พ.ศ. 2562	https://www.oae.go.th/assets/portals/1/fileups/bappdata/files/Outlook2562/Year 2562_2563.pdf
๑๐๙๔	ต้นทุนโลจิสติกส์ต่อยอดขายของสินค้าเกษตรสำคัญ ปาล์มน้ำมัน พ.ศ. 2563	https://www.oae.go.th/assets/portals/1/fileups/bappdata/files/Outlook 2563 -2564 (ฉบับสมบูรณ์).pdf
๑๐๙๕	ต้นทุนโลจิสติกส์ต่อยอดขายของสินค้าเกษตรสำคัญ ปาล์มน้ำมัน พ.ศ. 2564	https://www.oae.go.th/assets/portals/1/fileups/bappdata/files/Outlook 2564 _2565 (Final).pdf
๑๐๙๖	ต้นทุนโลจิสติกส์ต่อยอดขายของสินค้าเกษตรสำคัญ ปาล์มน้ำมัน พ.ศ. 2565	https://oaezone.oae.go.th/assets/portals/2/fileups/bappfile/files/Outlook Q1_2565.pdf
๑๐๙๗	ต้นทุนโลจิสติกส์ต่อยอดขายของสินค้าเกษตรสำคัญ พริก พ.ศ.2561	https://www.oae.go.th/assets/portals/1/fileups/bappdata/files/Outlook Q3_2561.pdf
๑๐๙๘	ต้นทุนโลจิสติกส์ต่อยอดขายของสินค้าเกษตรสำคัญ พริก พ.ศ.2562	https://www.oae.go.th/assets/portals/1/fileups/bappdata/files/Outlook2562/Year 2562_2563.pdf
๑๐๙๙	ต้นทุนโลจิสติกส์ต่อยอดขายของสินค้าเกษตรสำคัญ พริก พ.ศ.2563	https://www.oae.go.th/assets/portals/1/fileups/bappdata/files/Outlook 2563 -2564 (ฉบับสมบูรณ์).pdf
๑๑๐๐	ต้นทุนโลจิสติกส์ต่อยอดขายของสินค้าเกษตรสำคัญ พริก พ.ศ.2564	https://www.oae.go.th/assets/portals/1/fileups/bappdata/files/Outlook 2564 _2565 (Final).pdf
๑๑๐๑	ต้นทุนโลจิสติกส์ต่อยอดขายของสินค้าเกษตรสำคัญ พริก พ.ศ.2565	https://oaezone.oae.go.th/assets/portals/2/fileups/bappfile/files/Outlook Q1_2565.pdf
๑๑๐๒	ต้นทุนโลจิสติกส์ต่อยอดขายของสินค้าเกษตรสำคัญ พืชผัก (กวางเพง เพชร) พ.ศ.2561	https://www.oae.go.th/assets/portals/1/fileups/bappdata/files/Outlook Q3_2561.pdf
๑๑๐๓	ต้นทุนโลจิสติกส์ต่อยอดขายของสินค้าเกษตรสำคัญ พืชผัก (กวางเพง เพชร) พ.ศ.2562	https://www.oae.go.th/assets/portals/1/fileups/bappdata/files/Outlook2562/Year 2562_2563.pdf
๑๑๐๔	ต้นทุนโลจิสติกส์ต่อยอดขายของสินค้าเกษตรสำคัญ พืชผัก (กวางเพง เพชร) พ.ศ.2563	https://www.oae.go.th/assets/portals/1/fileups/bappdata/files/Outlook 2563 -2564 (ฉบับสมบูรณ์).pdf
๑๑๐๕	ต้นทุนโลจิสติกส์ต่อยอดขายของสินค้าเกษตรสำคัญ พืชผัก (กวางเพง เพชร) พ.ศ.2564	https://www.oae.go.th/assets/portals/1/fileups/bappdata/files/Outlook 2564 _2565 (Final).pdf
๑๑๐๖	ต้นทุนโลจิสติกส์ต่อยอดขายของสินค้าเกษตรสำคัญ พืชผัก (กวางเพง เพชร) พ.ศ.2565	https://oaezone.oae.go.th/assets/portals/2/fileups/bappfile/files/Outlook Q1_2565.pdf
๑๑๐๗	ต้นทุนโลจิสติกส์ต่อยอดขายของสินค้าเกษตรสำคัญ มะม่วง พ.ศ. 2561	https://www.oae.go.th/assets/portals/1/fileups/bappdata/files/Outlook Q3_2561.pdf
๑๑๐๘	ต้นทุนโลจิสติกส์ต่อยอดขายของสินค้าเกษตรสำคัญ มะม่วง พ.ศ. 2562	https://www.oae.go.th/assets/portals/1/fileups/bappdata/files/Outlook2562/Year 2562_2563.pdf

สำนักงานสถิติแห่งชาติของสงวนสิทธิ์ ในการเปลี่ยนแปลงในกรณี :

๑. พบว่า URL ที่กำหนดที่ต้นทางมีการเปลี่ยนแปลง หรือ เข้าถึงไม่ได้
๒. พบว่า ประเภทของทรัพยากรต้นทางมีเป็นแบบโครงสร้าง สามารถนำมาใช้แทน

๒. ตารางรายละเอียดรายการข้อมูล

ลำดับ	รายการข้อมูล	URL ข้อมูล
๑๑๐๙	ต้นทุนโลจิสติกส์ต่อยอดขายของสินค้าเกษตรสำคัญ ะม่วง พ.ศ. 2563	https://www.oae.go.th/assets/portals/1/files/bappdata/files/Outlook 2563 -2564 (ฉบับสมบูรณ์).pdf
๑๑๑๐	ต้นทุนโลจิสติกส์ต่อยอดขายของสินค้าเกษตรสำคัญ ะม่วง พ.ศ. 2564	https://www.oae.go.th/assets/portals/1/files/bappdata/files/Outlook 2564 _2565 (Final).pdf
๑๑๑๑	ต้นทุนโลจิสติกส์ต่อยอดขายของสินค้าเกษตรสำคัญ ะม่วง พ.ศ. 2565	https://oaezone.oae.go.th/assets/portals/2/files/bappfile/files/Outlook Q1_2565.pdf
๑๑๑๒	ต้นทุนโลจิสติกส์ต่อยอดขายของสินค้าเกษตรสำคัญ มีนสเปหะหลัง พ.ศ. 2561	https://www.oae.go.th/assets/portals/1/files/bappdata/files/Outlook Q3_2561.pdf
๑๑๑๓	ต้นทุนโลจิสติกส์ต่อยอดขายของสินค้าเกษตรสำคัญ มีนสเปหะหลัง พ.ศ. 2562	https://www.oae.go.th/assets/portals/1/files/bappdata/files/Outlook2562/Year 2562_2563.pdf
๑๑๑๔	ต้นทุนโลจิสติกส์ต่อยอดขายของสินค้าเกษตรสำคัญ มีนสเปหะหลัง พ.ศ. 2563	https://www.oae.go.th/assets/portals/1/files/bappdata/files/Outlook 2563 -2564 (ฉบับสมบูรณ์).pdf
๑๑๑๕	ต้นทุนโลจิสติกส์ต่อยอดขายของสินค้าเกษตรสำคัญ มีนสเปหะหลัง พ.ศ. 2564	https://www.oae.go.th/assets/portals/1/files/bappdata/files/Outlook 2564 _2565 (Final).pdf
๑๑๑๖	ต้นทุนโลจิสติกส์ต่อยอดขายของสินค้าเกษตรสำคัญ มีนสเปหะหลัง พ.ศ. 2565	https://oaezone.oae.go.th/assets/portals/2/files/bappfile/files/Outlook Q1_2565.pdf
๑๑๑๗	ต้นทุนโลจิสติกส์ต่อยอดขายของสินค้าเกษตรสำคัญ ยางพารา พ.ศ. 2561	https://www.oae.go.th/assets/portals/1/files/bappdata/files/Outlook Q3_2561.pdf
๑๑๑๘	ต้นทุนโลจิสติกส์ต่อยอดขายของสินค้าเกษตรสำคัญ ยางพารา พ.ศ. 2562	https://www.oae.go.th/assets/portals/1/files/bappdata/files/Outlook2562/Year 2562_2563.pdf
๑๑๑๙	ต้นทุนโลจิสติกส์ต่อยอดขายของสินค้าเกษตรสำคัญ ยางพารา พ.ศ. 2563	https://www.oae.go.th/assets/portals/1/files/bappdata/files/Outlook 2563 -2564 (ฉบับสมบูรณ์).pdf
๑๑๒๐	ต้นทุนโลจิสติกส์ต่อยอดขายของสินค้าเกษตรสำคัญ ยางพารา พ.ศ. 2564	https://www.oae.go.th/assets/portals/1/files/bappdata/files/Outlook 2564 _2565 (Final).pdf
๑๑๒๑	ต้นทุนโลจิสติกส์ต่อยอดขายของสินค้าเกษตรสำคัญ ยางพารา พ.ศ. 2565	https://oaezone.oae.go.th/assets/portals/2/files/bappfile/files/Outlook Q1_2565.pdf

สำนักงานสถิติแห่งชาติขอสงวนสิทธิ์ ในการเปลี่ยนแปลงในกรณี :

๑. พบว่า URL ที่กำหนดที่ต้นทางมีการเปลี่ยนแปลง หรือ เข้าถึงไม่ได้

๒. พบว่า ประเภทของทรัพยากรต้นทางมีเป็นแบบโครงสร้าง สามารถนำมาใช้แทน

ข. ตารางรายละเอียดรายการข้อมูล

ลำดับ	รายการข้อมูล	URL ข้อมูล
๑๑๒๒	ต้นทุนเฉลี่ยต่อยอดขายของสินค้าเกษตรสำคัญ สัมโ อ. พ.ศ. 2561	https://www.oae.go.th/assets/portals/1/fileups/bappdata/files/Outlook Q3_2561.pdf
๑๑๒๓	ต้นทุนเฉลี่ยต่อยอดขายของสินค้าเกษตรสำคัญ สัมโ อ. พ.ศ. 2562	https://www.oae.go.th/assets/portals/1/fileups/bappdata/files/Outlook2562/Year 2562_2563.pdf
๑๑๒๔	ต้นทุนเฉลี่ยต่อยอดขายของสินค้าเกษตรสำคัญ สัมโ ประจ. พ.ศ. 2561	https://www.oae.go.th/assets/portals/1/fileups/bappdata/files/Outlook Q3_2561.pdf
๑๑๒๕	ต้นทุนเฉลี่ยต่อยอดขายของสินค้าเกษตรสำคัญ สัมโ ประจ. พ.ศ. 2562	https://www.oae.go.th/assets/portals/1/fileups/bappdata/files/Outlook2562/Year 2562_2563.pdf
๑๑๒๖	ต้นทุนเฉลี่ยต่อยอดขายของสินค้าเกษตรสำคัญ หนองไม่ฝรั่ง พ.ศ. 2561	https://www.oae.go.th/assets/portals/1/fileups/bappdata/files/Outlook Q3_2561.pdf
๑๑๒๗	ต้นทุนเฉลี่ยต่อยอดขายของสินค้าเกษตรสำคัญ หนองไม่ฝรั่ง พ.ศ. 2562	https://www.oae.go.th/assets/portals/1/fileups/bappdata/files/Outlook2562/Year 2562_2563.pdf
๑๑๒๘	ต้นทุนเฉลี่ยต่อยอดขายของสินค้าเกษตรสำคัญ หนองไม่ฝรั่ง พ.ศ. 2565	https://oaezone.oae.go.th/assets/portals/2/fileups/bappfile/files/Outlook Q1_2565.pdf
๑๑๒๙	ต้นทุนเฉลี่ยต่อยอดขายของสินค้าเกษตรสำคัญ อ้อย พ.ศ. 2561	https://www.oae.go.th/assets/portals/1/fileups/bappdata/files/Outlook Q3_2561.pdf
๑๑๓๐	ต้นทุนเฉลี่ยต่อยอดขายของสินค้าเกษตรสำคัญ อ้อย พ.ศ. 2562	https://www.oae.go.th/assets/portals/1/fileups/bappdata/files/Outlook2562/Year 2562_2563.pdf
๑๑๓๑	ต้นทุนการลดการปล่อยก๊าซเรือนกระจกต่อหน่วย (บาทต่อตันคาร์บอนไดออกไซด์เทียบเท่า)มีแนวโน้มลดลง	http://www.oic.go.th/FILEWEB/CABINFOCENTER38/DRAWER027/GENERAL/DATA0000/00000852.PDF
๑๑๓๒	ตัวชี้วัดผลิตภาพรวม (TFP หรือ Total Factor Productivity) Factor Productivity_TH.csv	https://www.oie.go.th/assets/portals/1/fileups/2/files/TFP/DataSet_2022_21_01_List of sectors for Total Factor Productivity_TH.csv
๑๑๓๓	ตำแหน่งการว่างงาน จำนวนตามจังหวัด	https://www.doe.go.th/prd/assets/upload/files/lmia_th/7e3c86709f8521edc9b8c024a71e83ef.pdf
๑๑๓๔	ตำแหน่งงานว่าง	https://www.doe.go.th/prd/assets/upload/files/lmia_th/7777e20ca8ca7c113737da012d8613eeb.pdf
๑๑๓๕	ทรัพย์สินด้านเงินลงทุนรายปี	https://www.oae.go.th/assets/portals/1/files/journal/2564/commodity2563.pdf
๑๑๓๖	ทรัพย์สินทั้งหมดรายปี	https://www.oae.go.th/assets/portals/1/files/oae/catalog/stat/21-04/6263_ทรัพย์สิน.xlsx
๑๑๓๗	ทรัพย์สินทั้งหมดรายปี ระดับประเทศ ภาค	https://www.oae.go.th/assets/portals/1/files/oae/catalog/stat/21-04/6263_ทรัพย์สิน.xlsx
๑๑๓๘	ทุนจดทะเบียนอิเล็กทรอนิกส์	https://www.dob.go.th/download/document_file/Statistic/2565/business/B202210.xls
๑๑๓๙	ทุนจดทะเบียนนิติบุคคลตั้งใหม่	https://www.dob.go.th/news_view.php?mid=469421555

สำนักงานสถิติแห่งชาติของวนสิทธ์ ในการเปลี่ยนแปลงในกรณี :

๑. พบว่า URL ที่กำหนดตำแหน่งทางการเปลี่ยนแปลง หรือ เข้าถึงไม่ได้
๒. พบว่า ประเภทของทรัพยากรต้นทางมีเป็นแบบโครงสร้าง สามารถนำมาใช้แทน

๒. ตารางรายละเอียดรายการข้อมูล

ลำดับ	รายการข้อมูล	URL ข้อมูล
๑๑๔๐	นักเรียนโรงเรียนสาธิต จำแนกตาม ชั้นเรียน และ เพศ	https://data.mhesi.go.th/dataset/d9f22f6a-1362-441e-9f37-40727e925873/resource/f168114e-ad67-4b1c-9bb6-8050ed5d4bf2/download/satit_std_11_02.csv
๑๑๔๑	นักเรียนโรงเรียนสาธิต จำแนกตาม ชั้นเรียน และ เพศ	https://data.mhesi.go.th/dataset/8cc67252-0be7-4bb1-817e-0d0ede5dc1a3/resource/be0cb7d2-b2e2-4dc2-aa6-63625544846f/download/satit_std_11_03.xlsx
๑๑๔๒	นักเรียนโรงเรียนสาธิต จำแนกตาม ชั้นเรียน และ เพศ	http://202.44.139.145/api/public/pendata/satit_std_11_02
๑๑๔๓	นักเรียนโรงเรียนสาธิต จำแนกตาม ชื่อโรงเรียน และ เพศ	https://data.mhesi.go.th/dataset/9c5cce19-ba39-42f8-a5df-32d06963c909/resource/1bd44fcc-c2e6-4ca2-831e-317810282d96/download/satit_std_11_04.xlsx
๑๑๔๔	นักเรียนโรงเรียนสาธิต จำแนกตาม ชื่อโรงเรียน และ เพศ	https://data.mhesi.go.th/dataset/8cc67252-0be7-4bb1-817e-0d0ede5dc1a3/resource/d39c73e7-73de-47c6-ad66-37a6aa5fe33b/download/satit_std_11_03.csv
๑๑๔๕	นักเรียนโรงเรียนสาธิต จำแนกตาม ชื่อโรงเรียน และ เพศ	http://202.44.139.145/api/public/pendata/satit_std_11_03
๑๑๔๖	นักเรียนโรงเรียนสาธิต จำแนกตาม ระดับช่วงชั้น และ เพศ	https://data.mhesi.go.th/dataset/d9f22f6a-1362-441e-9f37-40727e925873/resource/f98c02a7-eb2a-49cc-9ace-a0974a640cef/download/satit_std_11_02.xlsx
๑๑๔๗	นักเรียนโรงเรียนสาธิต จำแนกตาม ระดับช่วงชั้น และ เพศ	https://data.mhesi.go.th/dataset/96352168-26dc-4ebf-bca3-be2842ee561d/resource/8eeb608f-859d-49fd-903f-79ad25943302/download/satit_std_11_01.csv
๑๑๔๘	นักเรียนโรงเรียนสาธิต จำแนกตาม ระดับช่วงชั้น และ เพศ	http://202.44.139.145/api/public/pendata/satit_std_11_01
๑๑๔๙	นักเรียนต่างชาติในโรงเรียนสาธิต จำแนกตาม สัญชาติของนักเรียน	https://data.mhesi.go.th/dataset/9c5cce19-ba39-42f8-a5df-32d06963c909/resource/68be265b-6368-4b1e-9f81-98e2bf2f5df5/download/satit_std_11_04.csv
๑๑๕๐	นักเรียนต่างชาติในโรงเรียนสาธิต จำแนกตาม สัญชาติของนักเรียน	http://e-cert.nicethailand.go.th/API.php?STANDARD=SEEDSTAT
๑๑๕๑	ชื่อโรงเรียน และ เพศ	http://202.44.139.145/api/public/pendata/satit_std_11_04
๑๑๕๒	นัทห้องที่อยู่ในสวนพฤกษศาสตร์	https://catalog.dnp.go.th/dataset/ae0954b-5c4b-49c3-9e79-0c83cb5bcfe0/resource/1efb3eae-55a8-4132-be17-b70d0d2a45da/download/-2564.xlsx
๑๑๕๓	นัทห้องที่อยู่ในสวนพฤกษศาสตร์	https://catalog.dnp.go.th/dataset/9957c041-0cbf-4313-8208-a72dfb8f7af2/resource/8f4026e8-2dec-4bb4-8e8a-b402c5b027a2/download/ccf_000023.pdf
๑๑๕๔	ข้อมูลจำนวนของสถานประกอบการที่สมัครเข้าร่วมกิจกรรม	https://tosh.or.th/images/file/Stat/zero/dataset_41_01-01.csv

สำนักงานสถิติแห่งชาติของสวนสัตว์ ในการเปลี่ยนแปลงในกรณี :
 ๑. พบว่า URL ที่กำหนดขึ้นทางมีการเปลี่ยนแปลง หรือ เข้าถึงไม่ได้
 ๒. พบว่า ประเภทของทรัพยากรต้นทางไม่เป็นแบบโครงสร้าง สามารถนำมาใช้แทน

หน้า ๗๐ จาก ๑๒๙ หน้า

๒. ตารางรายละเอียดรายการข้อมูล

ลำดับ	รายการข้อมูล	URL ข้อมูล
๑๑๕๕	นักท่องเที่ยวในสวนรุกขชาติ	https://catalog.dnp.go.th/dataset/ab2b19ed-6e9c-436b-88e7-b7bb9fac2497/resource/f81dad4e-696e-4e1e-8079-9f7b20a3b0b8/download/2564.xlsx
๑๑๕๖	นักท่องเที่ยวชาวไทยที่เดินทางท่องเที่ยวในประเทศ	https://mots.go.th/download/article/article_20220121155450.xlsx
๑๑๕๗	นักท่องเที่ยวต่างชาติที่เข้ามาประเทศไทย (ตามประเทศที่พำนัก)	https://mots.go.th/download/article/article_20220121155450.xlsx
๑๑๕๘	นักท่องเที่ยวต่างชาติที่เข้ามาประเทศไทย (ภาคใต้ ตามที่ตั้งที่พัก)	https://mots.go.th/download/article/article_20220121155450.xlsx
๑๑๕๙	นักศึกษาเข้าใหม่ ที่เป็นต่างชาติ จำแนกตาม สัญชาติ และชื่อมหาวิทยาลัย	https://data.mhesi.go.th/dataset/db692d53-1626-467d-bd45-5011759d3a3e/resource/e199588c-a9ed-4d68-bd88-6020acae5911/download/univ_std_11_06.csv
๑๑๖๐	ชนิดพันธุ์สัตว์ป่า	http://www.thaiwildlife.info/species.php
๑๑๖๑	นักศึกษาเข้าใหม่ ที่เป็นต่างชาติ จำแนกตาม สัญชาติ และชื่อมหาวิทยาลัย	http://202.44.139.145/api/public/opendata/univ_std_11_06
๑๑๖๒	นักศึกษาปัจจุบัน จำแนกตามกลุ่มสถาบัน ชื่อสถาบัน คณะ สาขาวิชา	https://data.mhesi.go.th/dataset/2cf5431a-a1af-4cc5-915e-4755c3071fe7/resource/96e83c8a-d8d7-4074-bd1d-476cf618ce09/download/univ_std_11_01_2564.csv
๑๑๖๓	ระดับการศึกษา และ เพศ	https://data.mhesi.go.th/dataset/2cf5431a-a1af-4cc5-915e-4755c3071fe7/resource/95dcf2d2-ac81-48d6-ae9e-e58007f91ef1/download/univ_std_11_01_2563.csv
๑๑๖๔	นักศึกษาปัจจุบัน จำแนกตามกลุ่มสถาบัน ชื่อสถาบัน คณะ สาขาวิชา	https://data.mhesi.go.th/dataset/2cf5431a-a1af-4cc5-915e-4755c3071fe7/resource/9401fb7e-8cf0-44a2-8d5d-0dd73b0f64ee/download/univ_std_11_01_2564.xlsx
๑๑๖๕	ระดับการศึกษา และ เพศ	http://202.44.139.145/api/public/opendata/univ_std_11_01_2564
๑๑๖๖	นักศึกษาปัจจุบัน จำแนกตามกลุ่มสถาบัน ชื่อสถาบัน คณะ สาขาวิชา	http://202.44.139.145/api/public/opendata/univ_std_11_01_2563
๑๑๖๗	ระดับการศึกษา และ เพศ	https://nrcr.go.th/e-publish1/survey-report64/index.html
๑๑๖๘	บุคลากรวิจัยและพัฒนาของประเทศไทย	https://sttic.sti.or.th/wp-content/uploads/2019/03/2019-RD-T003.csv
๑๑๖๙	บุคลากรด้านวิจัยและพัฒนาแบบรายหัว จำแนกตามหน่วย	http://sttic.sti.or.th/wp-content/uploads/2019/03/2019-RD-T003.csv
๑๑๗๐	ดำเนินการ	https://nrcr.go.th/e-publish1/survey-report64/index.html
๑๑๗๑	บุคลากรวิจัย	https://www.oae.go.th/assets/portals/1/files/oaegdcatalog/stat/21-04/6263_หนังสือ.xlsx

หน้า ๗๑ จาก ๑๒๙ หน้า







สำนักงานสถิติแห่งชาติขอสงวนสิทธิ์ ในการเปลี่ยนแปลงในกรณี :

๑. พบว่า URL ที่กำหนดที่ต้นทางมีการเปลี่ยนแปลง หรือ เข้าถึงไม่ได้
๒. พบว่า ประเภทของทรัพยากรต้นทางมีรูปแบบโครงสร้าง สามารถนำมาใช้แทน

๒. ตารางรายละเอียดรายการข้อมูล

ลำดับ	รายการข้อมูล	URL ข้อมูล
๑๑๓๒	ประกาศกระทรวงอุตสาหกรรม เรื่องกำหนดอัตราการจัดรายการจ่ายเงินพิเศษ	https://data.mhesi.go.th/dataset/96352168-260c-4ebf-bca3-be2842ee561d/resource/cd3f06c4-6a85-40d7-9e1f-44a7b9602a21/download/satit_std_11_01.xlsx
๑๑๓๓	ประชากรอายุ 15-24 ปี ทั้งหมด	https://stat.bora.dopa.go.th/stat/statnew/statMONTH/statmonth/#/displayData
๑๑๓๔	ปริมาณการรายได้ที่คนงานไทยในต่างประเทศส่งกลับ	https://www.mol.go.th/wp-content/uploads/sites/2/2022/08/FinalreportStatistic2564-for16Aug2565.pdf
๑๑๓๕	ประสิทธิภาพการใช้น้ำในพื้นที่ชลประทานของแต่ละลุ่มน้ำ	https://www.onwr.go.th/wp-content/uploads/2019/11/การบริหารจัดการทรัพยากรน้ำ.pdf
๑๑๓๖	ปริมาณเมล็ดพันธุ์ข้าว	https://catalog.ricethailand.go.th/dataset/ca0e7582-9345-428c-a982-ff4a0377aeee/resource/b76aacffe121-4e41-8bda-8790046fab3/download/rd_sdsat1_.csv
๑๑๓๗	ปริมาณแบบวัดอัตราในการใช้งานอินเทอร์เน็ตที่เชื่อมต่อไปต่างประเทศ	https://webstats.nbc.go.th/netnbc/BANDWIDTH.php
๑๑๓๘	ปริมาณและมูลค่าการนำเข้าวัตถุดิบรายทาง การเกษตร จำแนกตามประเภทสารเคมี	https://www.doa.go.th/ard/wp-content/uploads/2022/06/5.-รายงานสรุปการนำเข้าวัตถุดิบรายทาง การเกษตร-ปี-พ.ศ.-๒๕๖๕-ประเภทการใช้.pdf
๑๑๓๙	ปริมาณไม้ที่ผลิตได้ จำแนกตามการผลิตไม้	https://forestinfo.forest.go.th/Content/file/stat2564/Table 19(1).xlsx
๑๑๔๐	ปริมาณกากอุตสาหกรรมที่ได้รับการจัดการอย่างถูกต้องและนำไปใช้ประโยชน์	https://opendata.nesdc.go.th/dataset/industrial-waste-management
๑๑๔๑	ปริมาณกากอุตสาหกรรมอันตรายทั้งหมด	https://www.diw.go.th/webdiw/static-waste/
๑๑๔๒	ปริมาณกากอุตสาหกรรมอันตรายทั้งหมดเข้าสู่ระบบการจัดการที่ถูกต้อง	https://www.diw.go.th/webdiw/static-waste/
๑๑๔๓	ปริมาณก๊าซไอโซเจน เฉลี่ย 1 ชั่วโมง สูงสุด รายจังหวัด	http://air4thai.pcd.go.th/webv2/download_report.php?file=prov_2021
๑๑๔๔	ปริมาณการเดินทางบนทางหลวง	http://www.doh.go.th/visual/traffic
๑๑๔๕	ปริมาณการใช้ไฟฟ้าของประเทศไทย	http://catalog.eppo.go.th/dataset/eed7a61-c58e-4b82-93d9-3d24cc1aa780/resource/d3a101dd-a2f7-4ed4-a122-4f21c0038db3/download/dataset_11_37.csv
๑๑๔๖	ปริมาณการใช้ก๊าซปิโตรเพน	https://www.doeb.go.th/2017/#/article/statistic
๑๑๔๗	ปริมาณการใช้ก๊าซปิโตรเพนทั้งปี	https://www.doeb.go.th/2017/#/article/statistic
๑๑๔๘	ปริมาณการใช้ก๊าซธรรมชาติ	http://catalog.eppo.go.th/dataset/26f29bb9-fc1e-4a62-a39d-817188a74810/resource/f69c137e-168c-473c-beb0-2f49a3dc076f/download/dataset_11_22.csv
๑๑๔๙	ปริมาณการใช้ก๊าซธรรมชาติในประเทศในการผลิตไฟฟ้า	https://opendata.nesdc.go.th/dataset/natural-gas-share-in-power-generation-in-gwh

สำนักงานสถิติแห่งชาติขอสงวนสิทธิ์ ในการเปลี่ยนแปลงในกรณี :

๑. ทพบว่า URL ที่กำหนดที่ต้นทงมมีการเปลี่ยนแปลง หรือ เข้าถึงไม่ได้
๒. ทพบว่า ประเภทของทรัพยากรต้นทงมมีเป็นแบบโครงสร้าง สามารถนำมำใช้แทน

หน้า ๓๒ จาก ๓๒ หน้า

๒. ตารางรายละเอียดรายการข้อมูล


ลำดับ	รายการข้อมูล	URL ข้อมูล
๑๑๙๐	ปริมาณการใช้ถ่านหิน	http://www.eppo.go.th/epposite/images/Energy-Statistics/energyinformation/Energy_Statistics/Coal-Lignite/T04_01_02.xls
๑๑๙๑	ปริมาณการใช้ถ่านหินสำเร็จรูป	https://www.doeb.go.th/2017/#/article/statistic
๑๑๙๒	ปริมาณการใช้บริการชำระเงินทางอิเล็กทรอนิกส์ผ่านอุปกรณ์อย่าง หนึ่งอย่างใด หรือผ่านทางเครือข่าย (e-Payment) จำแนกตาม ประเภทการชำระเงิน	https://www.bot.or.th/App/BTWS_STAT/statistics/ReportPage.aspx?reportID=681&language=th
๑๑๙๓	ปริมาณการใช้บิวเทน	https://www.doeb.go.th/2017/#/article/statistic
๑๑๙๔	ปริมาณการใช้บิวเทนทั้งปี	https://www.doeb.go.th/2017/#/article/statistic
๑๑๙๕	ปริมาณการใช้พลังงานเชิงพาณิชย์ขั้นสุดท้าย	https://catalog.eppo.go.th/dataset/32058951-5a12-4308-a9ee-db69b40a00d7/resource/0909b044-cbcd-4ec1-bc7a-9ba45d4cdc56/download/dataset_11_05.csv
๑๑๙๖	ปริมาณการใช้พลังงานขั้นสุดท้าย	https://opendata.nesdc.go.th/dataset/share-of-alternative-energy-consumption
๑๑๙๗	ปริมาณการใช้พลังงานขั้นสุดท้าย	https://data.go.th/dataset/dataset_11_052
๑๑๙๘	ปริมาณการใช้พลังงานขั้นสุดท้าย จำแนกตามสาขาธุรกิจ	https://www.dede.go.th/download/state_65/Percentage_of_Alternative_Energy_Consumption_June_2565.xlsx
๑๑๙๙	ปริมาณการใช้พลังงานขั้นสุดท้าย ทั่วประเทศ	https://www.dede.go.th/download/state_65/Percentage_of_Alternative_Energy_Consumption_June_2565.xlsx
๑๒๐๐	ปริมาณการใช้พลังงานจากการนำเข้าในการผลิตไฟฟ้า	http://www.eppo.go.th/images/Energy-Statistics/energyinformation/Energy_Statistics/00All.pdf
๑๒๐๑	ปริมาณการใช้พลังงานจากถ่านหินนำเข้า/ลิกไนต์ในการผลิตไฟฟ้า	http://www.eppo.go.th/images/Energy-Statistics/energyinformation/Energy_Statistics/00All.pdf
๑๒๐๒	ปริมาณการใช้พลังงานทดแทนในการผลิตเชื้อเพลิงชีวภาพ	https://opendata.nesdc.go.th/dataset/share-of-alternative-energy-consumption
๑๒๐๓	ปริมาณการใช้พลังงานทดแทนในการผลิตไฟฟ้า	https://opendata.nesdc.go.th/dataset/share-of-alternative-energy-consumption
๑๒๐๔	ปริมาณการใช้พลังงานทดแทนในการผลิตความร้อน	https://opendata.nesdc.go.th/dataset/share-of-alternative-energy-consumption
๑๒๐๕	ปริมาณการใช้ลิกไนต์ รายสาขาธุรกิจ	http://www.eppo.go.th/epposite/images/Energy-Statistics/energyinformation/Energy_Statistics/Coal-Lignite/T04_01_02.xls
๑๒๐๖	ปริมาณการจัดซื้อน้ำมันเค็ม (ประมงพาณิชย์)	https://www4.fisheries.go.th/local/file_document/20220526112717_1_file.pdf
๑๒๐๗	ปริมาณการจัดซื้อน้ำมันเค็ม (ประมงพื้นบ้าน)	https://www4.fisheries.go.th/local/file_document/20220610155348_new.pdf
๑๒๐๘	ปริมาณการจัดซื้อน้ำมันเค็ม จำแนกตามเครื่องมือทำการประมง	https://www4.fisheries.go.th/local/file_document/20220602105941_1_file.pdf
๑๒๐๙	ปริมาณการจัดซื้อน้ำมันเค็ม จำแนกตามแหล่งทำการประมง	https://www4.fisheries.go.th/local/file_document/20220602105941_1_file.pdf

สำนักงานสถิติแห่งชาติขอสงวนสิทธิ์ ในการเปลี่ยนแปลงในกรณี :

๑. พบว่า URL ที่กำหนดที่ต้นทางมีการเปลี่ยนแปลง หรือ เข้าถึงไม่ได้

๒. พบว่า ประเภทของทรัพยากรต้นทางมีเป็นแบบโครงสร้าง สามารถนำมาใช้แทน











๒. ตารางรายละเอียดรายการข้อมูล

ลำดับ	รายการข้อมูล	URL ข้อมูล
๑๒๑๐	ปริมาณการจับสัตว์น้ำเค็ม จำแนกตามชนิดสัตว์น้ำ	https://www4.fisheries.go.th/local/file_document/20220602105941_1_file.pdf
๑๒๑๑	ปริมาณการจับสัตว์น้ำเค็มจากแหล่งธรรมชาติ จำแนกตามประเภทสัตว์น้ำ	https://www4.fisheries.go.th/local/file_document/20220602105941_1_file.pdf
๑๒๑๒	ปริมาณการจับสัตว์น้ำจืดจากแหล่งน้ำธรรมชาติ จำแนกตามชนิดสัตว์น้ำที่สำคัญ	https://www4.fisheries.go.th/local/file_document/20220602105941_1_file.pdf
๑๒๑๓	ปริมาณการจำหน่ายเชื้อเพลิง จำแนกตามกลุ่มน้ำมันเบนซิน	https://www.doeb.go.th/info/data/datadistribution/graph/Graph65/sep/daily/7gasoline.xlsx
๑๒๑๔	ปริมาณการจำหน่ายเชื้อเพลิง จำแนกตามกลุ่มน้ำมันดีเซล	https://www.doeb.go.th/info/data/datadistribution/graph/Graph65/sep/daily/13total-diesel.xlsx
๑๒๑๕	ปริมาณการจำหน่ายเชื้อเพลิง จำแนกตามชนิดเชื้อเพลิง	https://www.doeb.go.th/info/data/datadistribution/graph/Graph65/sep/daily/18sum.xlsx
๑๒๑๖	ปริมาณการจำหน่ายก๊าซธรรมชาติสำหรับรถยนต์ ทั่วประเทศ	https://www.doeb.go.th/info/data/datadistribution/graph/Graph65/sep/daily/17NGV.xlsx
๑๒๑๗	ปริมาณการจำหน่ายน้ำมันเตา ทั่วประเทศ	https://www.pwa.co.th/support-units/service
๑๒๑๘	ปริมาณการจำหน่ายน้ำมันหิน ทั่วประเทศ	https://www.doeb.go.th/info/data/datadistribution/graph/Graph65/sep/daily/15fueloil.xlsx
๑๒๑๙	ปริมาณการนำเข้าถ่านหิน	http://www.eppo.go.th/epposite/images/Energy-Statistics/energyinformation/Energy_Statistics/Coal-Lignite/T04_02_01.xls
๑๒๒๐	ปริมาณการนำเข้าพลังงานเชิงพาณิชย์ขั้นต้น	http://catalog.eppo.go.th/dataset/1f88eda4-aa3-4503-88fe-4c670f37b5bf/resource/ddc939db-ed84-4cd0-8856-dc9bdfc8e833/download/dataset_11_04.csv
๑๒๒๑	ปริมาณการนำเข้าวัตถุดิบทรายทางทะเล จำแนกตามประเภทสารเคมี	https://www.doa.go.th/ard/wp-content/uploads/2022/06/5.-รายงานสรุปการนำเข้าวัตถุดิบทรายทางทะเลตรง-ปี-๒๕๖๔-ประเภทการใช้.pdf
๑๒๒๒	ปริมาณการนำเข้าสินค้าเกษตรและผลิตภัณฑ์สำคัญ	https://www.oae.go.th/assets/portals/1/files/oae/catalog/other/31-02สถิติการค้าสินค้าเกษตรไทยกับต่างประเทศ 63.pdf
๑๒๒๓	ปริมาณการปล่อยก๊าซเรือนกระจก (คาร์บอนไดออกไซด์ (CO2) มีเทน (CH4) ไนตรัส ออกไซด์ (N2O) ไฮโดรฟลูออโรคาร์บอน (HFCs) เพอร์ฟลูออโรคาร์บอน (PFCs) และซัลเฟอร์เฮกซะฟลูออไรด์ (SF6))	https://onep.gdcatalog.go.th/dataset/4b4f3acb-1acb-4b0c-81d7-b7a5ac0f556d/resource/cdd6d2899-37ba-4e05-b9a7-5ff21424f37b/download/ghg-emission-of-thailand-edited-july-2021.csv
๑๒๒๔	ปริมาณการปล่อยก๊าซเรือนกระจกโดยรวมในสาขากระบวนการอุตสาหกรรมและการใช้ผลิตภัณฑ์	http://conference.tgo.or.th/download/tgo_or_th/Article/2018/GHG_LPA.pdf
๑๒๒๕	ปริมาณการปล่อยก๊าซเรือนกระจกโดยรวมในสาขาการจัดการของเสีย	http://conference.tgo.or.th/download/tgo_or_th/Article/2018/GHG_LPA.pdf
๑๒๒๖	ปริมาณการปล่อยก๊าซเรือนกระจกโดยรวมในสาขาพลังงาน	https://data.go.th/dataset/ghg-emission

สำนักงานสถิติแห่งชาติขอสงวนสิทธิ์ ในการเปลี่ยนแปลงใบกรณี :

๑. พบว่า URL ที่กำหนดที่ต้นทางมีการเปลี่ยนแปลง หรือ เข้าถึงไม่ได้

๒. พบว่า ประเภทของทรัพยากรต้นทางมีเป็นแบบโครงสร้าง สามารถนำมาใช้แทน

๒. ตารางรายละเอียดรายการข้อมูล

ลำดับ	รายการข้อมูล	URL ข้อมูล
๑๒๒๗	ปริมาณการปล่อยก๊าซเรือนกระจกในภาคการขนส่ง	http://conference.tgo.or.th/download/tgo_or_th/Article/2016/Article_GHG_Emissions_TransportSector_Fin al.pdf
๑๒๒๘	ปริมาณการปล่อยก๊าซเรือนกระจกในภาคพลังงาน (การผลิตไฟฟ้า)	http://conference.tgo.or.th/download/tgo_or_th/Article/2016/Article_GHG_Emissions_TransportSector_Fin al.pdf
๑๒๒๙	ปริมาณการปล่อยก๊าซเรือนกระจกภาคการขนส่ง	http://www.eppo.go.th/images/policy/PDF/operationplan2566.pdf
๑๒๓๐	ปริมาณการปล่อยก๊าซเรือนกระจกภาคการผลิตไฟฟ้า	http://www.eppo.go.th/index.php/th/energy-information/situation-co2/per year?orders[publishUp]=publishUp&issearch=1
๑๒๓๑	ปริมาณการปล่อยก๊าซเรือนกระจกภาคบ้านอยู่อาศัยและธุรกิจการค้า	https://ghgredution.tgo.or.th/th/download-tver/download/2920/1363/32.html
๑๒๓๒	ปริมาณการปล่อยก๊าซเรือนกระจกภาคอื่น ๆ	https://data.go.th/en/dataset/ghg-emission
๑๒๓๓	ปริมาณการปล่อยก๊าซเรือนกระจกภาคอุตสาหกรรมการผลิต	http://conference.tgo.or.th/download/tgo_or_th/Article/GHG_Emission/Thailand_Industry_Top5GHG_2011 .pdf
๑๒๓๔	ปริมาณการปล่อยก๊าซคาร์บอนไดออกไซด์ (CO2)	http://www.eppo.go.th/index.php/th/component/k2/item/download/22061_5ccc70b8d6aaf1e3d34dc98b 6d138bc2
๑๒๓๕	ปริมาณการผลิต (เบ็ดเตล็ด) จำแนกตามจังหวัด	https://www.oae.go.th/assets/portals/1/files/journal/2564/yearbook2563.pdf
๑๒๓๖	ปริมาณการผลิต (เบ็ดเตล็ด) จำแนกตามจังหวัด	https://www.oae.go.th/assets/portals/1/files/journal/2564/yearbook2563.pdf
๑๒๓๗	ปริมาณการผลิต (ไค้เนื้อ) จำแนกตามจังหวัด	https://www.oae.go.th/assets/portals/1/files/journal/2564/yearbook2563.pdf
๑๒๓๘	ปริมาณการผลิต (ไค้เนื้อ) จำแนกตามจังหวัด	https://www.oae.go.th/assets/portals/1/files/journal/2564/yearbook2563.pdf
๑๒๓๙	ปริมาณการผลิต (ไข่ไก่) จำแนกตามจังหวัด	https://www.oae.go.th/assets/portals/1/files/journal/2564/yearbook2563.pdf
๑๒๔๐	ปริมาณการผลิต (น้ำมันดิบ) จำแนกตามจังหวัด	https://www.oae.go.th/assets/portals/1/files/journal/2564/yearbook2563.pdf
๑๒๔๑	ปริมาณการผลิต (สุกร) จำแนกตามจังหวัด	https://www.oae.go.th/assets/portals/1/files/journal/2564/yearbook2563.pdf
๑๒๔๒	ปริมาณการผลิตน้ำประปา (การประปานครหลวง)	https://www.mwa.co.th/mobile/download/Annual_Report_2564.pdf
๑๒๔๓	ปริมาณการผลิตน้ำประปา (การประปาสวนภูมิภาค)	https://www.pwa.co.th/support-units/service
๑๒๔๔	ปริมาณการผลิตพลังงานเชิงพาณิชย์ขั้นต้น	https://www.oie.go.th/assets/portals/1/fileups/2/files/TFP/DataSet_2022_21_01_List of sectors for Total Factor Productivity_TH.csv
๑๒๔๕	ปริมาณการผลิตอิเล็กทรอนิกส์	https://catalog.eppo.go.th/dataset/2fe226c2-f341-4d48-b451-38d7a9c6fab5b/resource/e96bcfea-c66b-44b2-b7f9-ae19ac63625a/download/dataset_11_23.csv

สำนักงานสถิติแห่งชาติของสวนสถิติ ในการเปลี่ยนแปลงในกรณี :

๑. พบว่า URL ที่กำหนดที่ตั้งทางมีการเปลี่ยนแปลง หรือ เข้าถึงไม่ได้

๒. พบว่า ประเภทของทรัพยากรต้นทางมีเป็นแบบโครงสร้าง สามารถนำมาใช้แทน

หน้า ๗๕ จาก ๑๒๗ หน้า

๒. ตารางรายละเอียดรายการข้อมูล

ลำดับ	รายการข้อมูล	URL ข้อมูล
๑๒๔๖	ปริมาณการส่งออกสินค้าเกษตรและผลิตภัณฑ์ที่สำคัญ	https://www.oae.go.th/assets/portals/1/files/oaegcatalog/other/31-02สถิติการค้าสินค้าเกษตรไทยกับต่างประเทศ 63.pdf
๑๒๔๗	ปริมาณการส่งออกสินค้าและบริการ	https://tradereport.moc.go.th/Report/Default.aspx?Report=TradeThBalanceYearly
๑๒๔๘	ปริมาณขยะที่นำกลับมาใช้ประโยชน์	https://thaimsw.pcd.go.th/service/api/report-country/export?year=2564
๑๒๔๙	ปริมาณขยะมูลฝอย	https://www.pcd.go.th/wp-content/uploads/2022/08/pcdnew-2022-08-18_03-17-27_336926.pdf
๑๒๕๐	ปริมาณขยะมูลฝอยที่เกิดขึ้น	https://thaimsw.pcd.go.th/service/api/report-country/export?year=2564
๑๒๕๑	ปริมาณขยะมูลฝอยที่จัดเก็บได้	https://thaimsw.pcd.go.th/report1.php?year=2564
๑๒๕๒	ปริมาณขยะมูลฝอยที่ถูกกำจัดอย่างถูกต้อง	https://thaimsw.pcd.go.th/service/api/report-country/export?year=2564
๑๒๕๓	ปริมาณขยะมูลฝอยที่นำกลับมาใช้ประโยชน์	https://thaimsw.pcd.go.th/service/api/report-country/export?year=2564
๑๒๕๔	ปริมาณขยะมูลฝอยที่นำกลับมาใช้ประโยชน์	https://thaimsw.pcd.go.th/report1.php?year=2564
๑๒๕๕	ปริมาณของเสียอันตรายจากชุมชนทั่วประเทศ	https://www.pcd.go.th/wp-content/uploads/2022/05/pcdnew-2022-05-26_08-13-12_889378.pdf
๑๒๕๖	ปริมาณของเสียอันตรายชุมชนทั้งหมด	https://www.pcd.go.th/publication/25971
๑๒๕๗	ปริมาณของเสียอันตรายชุมชนที่ได้รับการกำจัดอย่างถูกต้อง	https://www.pcd.go.th/wp-content/uploads/2020/06/pcdnew-2020-06-08_08-18-10_071306.pdf
๑๒๕๘	ปริมาณของเสียอันตรายที่เกิดขึ้นจากชุมชน จำนวนตามประเภทของเสียอันตราย	https://www.pcd.go.th/wp-content/uploads/2022/05/pcdnew-2022-05-26_08-13-12_889378.pdf
๑๒๕๙	ปริมาณความช่วยเหลือเพื่อการพัฒนาอย่างเป็นทางการ (ODA) ที่เป็นทุนการศึกษา	https://image.mfa.go.th/mfa/0/GH2PYnUjXi/เอกสาร/Total_Assistance_to_Thailand_by_Agencies_and_Sources_(1_October_2018_-_30_September_2020).xlsx
๑๒๖๐	ปริมาณซากผลิตภัณฑ์เครื่องใช้ไฟฟ้าและอิเล็กทรอนิกส์ จำนวนตามประเภทผลิตภัณฑ์	https://www.pcd.go.th/wp-content/uploads/2022/05/pcdnew-2022-05-26_08-13-12_889378.pdf
๑๒๖๑	ปริมาณน้ำเก็บกัก	https://www1.rid.go.th/_data/annual-conclusion/conclusion/Conclusion64/Conclusion64.pdf
๑๒๖๒	ปริมาณน้ำเสียชุมชนทั้งหมด	https://dspot.pcd.go.th/statistics/wastewater_enter_systems
๑๒๖๓	ปริมาณน้ำในอ่างเก็บน้ำขนาดใหญ่	https://www1.rid.go.th/_data/annual-conclusion/conclusion/Conclusion64/Conclusion64.pdf
๑๒๖๔	ปริมาณน้ำในอ่างเก็บน้ำขนาดกลาง	https://www1.rid.go.th/_data/annual-conclusion/conclusion/Conclusion64/Conclusion64.pdf
๑๒๖๕	ปริมาณน้ำในอ่างเก็บน้ำขนาดกลาง	http://app.rid.go.th:88/reservoir/
๑๒๖๖	ปริมาณน้ำท่าเฉลี่ยภาคเหนือ	https://water.rid.go.th/hyd/download/rainfall-runoff-25basin.pdf
๑๒๖๗	ปริมาณน้ำท่าเฉลี่ยภาคใต้	http://water.rid.go.th/hyd/download/rainfall-runoff-25basin.pdf
๑๒๖๘	ปริมาณน้ำท่าเฉลี่ยภาคกลาง	http://water.rid.go.th/hyd/download/rainfall-runoff-25basin.pdf

สำนักงานสถิติแห่งชาติขอสงวนสิทธิ์ ในการเปลี่ยนแปลงในกรณี :

๑. พบว่า URL ที่กำหนดที่ต้นทางมีการเปลี่ยนแปลง หรือ เชื่อมโยงไม่ได้

๒. พบว่า ประเภทของทรัพยากรต้นทางมีเป็นแบบโครงสร้าง สามารถนำมาใช้แทน

๒ หน้า ๗๖ จาก ๑๒๙ หน้า



สม



สม




๒. ตารางรายละเอียดรายการข้อมูล

ลำดับ	รายการข้อมูล	URL ข้อมูล
๑๒๖๙	ปริมาณน้ำท่าเฉลี่ยภาคตะวันออกเฉียงเหนือ	http://water.rid.go.th/hyd/download/rainfall-runoff-25basin.pdf
๑๒๗๐	ปริมาณน้ำท่าเฉลี่ยภาคตะวันออกเฉียงเหนือ	https://water.rid.go.th/hyd/download/rainfall-runoff-25basin.pdf
๑๒๗๑	ปริมาณน้ำท่าเฉลี่ยภาคตะวันออกเฉียงเหนือ	https://www.oae.go.th/assets/portals/1/files/oae/catalog/other/31-01สถิติการเกษตรของประเทศไทย 2563.pdf
๑๒๗๒	ปริมาณน้ำท่าเฉลี่ยภาคตะวันออกเฉียงเหนือ	http://ct.dld.go.th/webnew/images/stories/report/regis/ives/ani2565.pdf
๑๒๗๓	ปริมาณน้ำท่าเฉลี่ยภาคตะวันออกเฉียงเหนือ	http://app.dgr.go.th/newpasutara/xml/download.php
๑๒๗๔	ปริมาณน้ำท่าเฉลี่ยภาคตะวันออกเฉียงเหนือ	http://app.dgr.go.th/newpasutara/xml/download.php
๑๒๗๕	ปริมาณน้ำท่าเฉลี่ยภาคตะวันออกเฉียงเหนือ	http://app.dgr.go.th/newpasutara/xml/download.php
๑๒๗๖	ปริมาณน้ำท่าเฉลี่ยภาคตะวันออกเฉียงเหนือ	https://www.oae.go.th/view/1/ตารางแสดงรายละเอียดกระเทียม/TH-TH
๑๒๗๗	ปริมาณน้ำท่าเฉลี่ยภาคตะวันออกเฉียงเหนือ	https://www.oae.go.th/view/1/ตารางแสดงรายละเอียดกาแฟ/TH-TH
๑๒๗๘	ปริมาณน้ำท่าเฉลี่ยภาคตะวันออกเฉียงเหนือ	https://www4.fisheries.go.th/local/index.php/main/view_of_group/1408/7520
๑๒๗๙	ปริมาณน้ำท่าเฉลี่ยภาคตะวันออกเฉียงเหนือ	https://www4.fisheries.go.th/local/index.php/main/view_of_group/1408/7519
๑๒๘๐	ปริมาณน้ำท่าเฉลี่ยภาคตะวันออกเฉียงเหนือ	https://www4.fisheries.go.th/local/index.php/main/view_of_group/1408/7518
๑๒๘๑	ปริมาณน้ำท่าเฉลี่ยภาคตะวันออกเฉียงเหนือ	https://www.oae.go.th/view/1/ตารางแสดงรายละเอียดข้าวโพดเลี้ยงสัตว์/TH-TH
๑๒๘๒	ปริมาณน้ำท่าเฉลี่ยภาคตะวันออกเฉียงเหนือ	https://www.oae.go.th/view/1/ตารางแสดงรายละเอียดข้าวปุ้น/TH-TH
๑๒๘๓	ปริมาณน้ำท่าเฉลี่ยภาคตะวันออกเฉียงเหนือ	https://www.oae.go.th/view/1/ตารางแสดงรายละเอียดข้าวเหนียว/TH-TH
๑๒๘๔	ปริมาณน้ำท่าเฉลี่ยภาคตะวันออกเฉียงเหนือ	https://www.oae.go.th/view/1/ตารางแสดงรายละเอียดกระเทียม/TH-TH
๑๒๘๕	ปริมาณน้ำท่าเฉลี่ยภาคตะวันออกเฉียงเหนือ	https://www.oae.go.th/view/1/ตารางแสดงรายละเอียดกาแฟ/TH-TH
๑๒๘๖	ปริมาณน้ำท่าเฉลี่ยภาคตะวันออกเฉียงเหนือ	https://www4.fisheries.go.th/local/index.php/main/view_of_group/1408/7520
๑๒๘๗	ปริมาณน้ำท่าเฉลี่ยภาคตะวันออกเฉียงเหนือ	https://www.oae.go.th/view/1/ตารางแสดงรายละเอียดข้าวโพดเลี้ยงสัตว์/TH-TH
๑๒๘๘	ปริมาณน้ำท่าเฉลี่ยภาคตะวันออกเฉียงเหนือ	https://www.oae.go.th/view/1/ตารางแสดงรายละเอียดข้าวปุ้น/TH-TH
๑๒๘๙	ปริมาณน้ำท่าเฉลี่ยภาคตะวันออกเฉียงเหนือ	https://www.oae.go.th/view/1/ตารางแสดงรายละเอียดข้าวเหนียว/TH-TH
๑๒๙๐	ปริมาณน้ำท่าเฉลี่ยภาคตะวันออกเฉียงเหนือ	https://www.oae.go.th/view/1/ตารางแสดงรายละเอียดกระเทียม/TH-TH
๑๒๙๑	ปริมาณน้ำท่าเฉลี่ยภาคตะวันออกเฉียงเหนือ	https://www.oae.go.th/view/1/ตารางแสดงรายละเอียดกาแฟ/TH-TH
๑๒๙๒	ปริมาณน้ำท่าเฉลี่ยภาคตะวันออกเฉียงเหนือ	https://www.oae.go.th/view/1/ตารางแสดงรายละเอียดข้าวโพดเลี้ยงสัตว์/TH-TH
๑๒๙๓	ปริมาณน้ำท่าเฉลี่ยภาคตะวันออกเฉียงเหนือ	https://www.oae.go.th/view/1/ตารางแสดงรายละเอียดข้าวปุ้น/TH-TH
๑๒๙๔	ปริมาณน้ำท่าเฉลี่ยภาคตะวันออกเฉียงเหนือ	https://www.oae.go.th/view/1/ตารางแสดงรายละเอียดข้าวเหนียว/TH-TH

หน้า ๓๗ จาก ๑๒๙ หน้า

สำเนียงประดิษฐ์ของสงวนสิทธิ์ ในการเปลี่ยนแปลงในกรณี :
 ๑. พบว่า URL ที่กำหนดที่ต้นทางมีการเปลี่ยนแปลง หรือ เข้าถึงไม่ได้
 ๒. พบว่า ประเภทของทรัพยากรต้นทางมีเป็นแบบโครงสร้าง สามารถนำมาใช้แทน








๒. ตารางรายละเอียดรายการข้อมูล

ลำดับ	รายการข้อมูล	URL ข้อมูล
๑๒๙๕	ปริมาณผลผลิตต่อไร่ลำไย	https://www.oae.go.th/view/1/ตารางแสดงรายละเอียดลำไย/TH-TH
๑๒๙๖	ปริมาณผลผลิตต่อไร่ลิ้นจี่	https://www.oae.go.th/view/1/ตารางแสดงรายละเอียดลิ้นจี่/TH-TH
๑๒๙๗	ปริมาณผลผลิตต่อไร่ลำประดู่โรงงาน	https://www.oae.go.th/view/1/ตารางแสดงรายละเอียดลำประดู่โรงงาน/TH-TH
๑๒๙๘	ปริมาณผลผลิตต่อไร่หอมแดง	https://www.oae.go.th/view/1/ตารางแสดงรายละเอียดหอมแดง/TH-TH
๑๒๙๙	ปริมาณผลผลิตต่อไร่หอมหัวใหญ่	https://www.oae.go.th/view/1/ตารางแสดงรายละเอียดหอมหัวใหญ่/TH-TH
๑๓๐๐	ปริมาณผลผลิตหัวเหลือง	https://www.oae.go.th/view/1/ตารางแสดงรายละเอียดหัวเหลือง/TH-TH
๑๓๐๑	ปริมาณผลผลิตปาล์มน้ำมัน	https://www.oae.go.th/view/1/ตารางแสดงรายละเอียดปาล์มน้ำมัน/TH-TH
๑๓๐๒	ปริมาณผลผลิตมันฝรั่ง	https://www.oae.go.th/view/1/ตารางแสดงรายละเอียดมันฝรั่ง/TH-TH
๑๓๐๓	ปริมาณผลผลิตมันสำปะหลังโรงงาน	https://www.oae.go.th/view/1/ตารางแสดงรายละเอียดมันสำปะหลัง/TH-TH
๑๓๐๔	ปริมาณผลผลิตลำไย	https://www.oae.go.th/view/1/ตารางแสดงรายละเอียดลำไย/TH-TH
๑๓๐๕	ปริมาณผลผลิตลิ้นจี่	https://www.oae.go.th/view/1/ตารางแสดงรายละเอียดลิ้นจี่/TH-TH
๑๓๐๖	ปริมาณผลผลิตลำประดู่โรงงาน	https://www.oae.go.th/view/1/ตารางแสดงรายละเอียดลำประดู่โรงงาน/TH-TH
๑๓๐๗	ปริมาณผลผลิตหอมแดง	https://www.oae.go.th/view/1/ตารางแสดงรายละเอียดหอมแดง/TH-TH
๑๓๐๘	ปริมาณผลผลิตหอมหัวใหญ่	https://www.oae.go.th/view/1/ตารางแสดงรายละเอียดหอมหัวใหญ่/TH-TH
๑๓๐๙	ปริมาณผลผลิตกัญชงไม่น้ำเค็ม จำแนกตามประเภทไม้	https://forestinfo.forest.go.th/Content/file/stat2564/Table 20(1).xlsx
๑๓๑๐	ปริมาณผลผลิตกัญชงไม่ส่งออก จำแนกตามประเภทไม้	https://forestinfo.forest.go.th/Content/file/stat2564/Table 20(1).xlsx
๑๓๑๑	ปริมาณฝุ่นละอองขนาดไม่เกิน 10 ไมครอน (PM10) ค่าเฉลี่ย 24 ชั่วโมง สูงสุด รายจังหวัด	http://air4thai.pcd.go.th/webv2/download_report.php?file=prov_2021
๑๓๑๒	ปริมาณสัตว์น้ำเค็ม จำแนกตามวิธีการทำประมง	https://www4.fisheries.go.th/local/file_document/20220602105941_1_file.pdf
๑๓๑๓	ปริมาณสัตว์น้ำเค็ม ณ ทำขึ้นปลาน้ำเค็ม	https://www4.fisheries.go.th/local/index.php/main/view_of_group/1408/7523
๑๓๑๔	ปริมาณสัตว์น้ำเค็มและสัตว์น้ำจืด จำแนกตามวิธีการทำประมง	https://www4.fisheries.go.th/local/file_document/20220602105941_1_file.pdf
๑๓๑๕	ปริมาณสัตว์น้ำเค็มจากกรมเพาะเลี้ยงปลา	https://www4.fisheries.go.th/local/file_document/20220602105941_1_file.pdf
๑๓๑๖	ปริมาณสัตว์น้ำเค็มจากการเพาะเลี้ยงปู	https://www4.fisheries.go.th/local/file_document/20220602105941_1_file.pdf
๑๓๑๗	ปริมาณสัตว์น้ำเค็มทั้งหมด (รวมเพาะเลี้ยงชายฝั่ง) จำแนกตามรายชนิด	https://www4.fisheries.go.th/local/file_document/20220602105941_1_file.pdf
๑๓๑๘	ปริมาณสัตว์น้ำเค็มทั้งหมด จำแนกตามประเภทสัตว์น้ำ	https://www4.fisheries.go.th/local/file_document/20220602105941_1_file.pdf
๑๓๑๙	ปริมาณสัตว์น้ำเค็มที่จับได้ทั้งหมด	https://www4.fisheries.go.th/local/file_document/20220602105941_1_file.pdf

สำนักงานสถิติแห่งชาติขอสงวนสิทธิ์ ในการเปลี่ยนแปลงในกรณี :

๑. พบว่า URL ที่กำหนดที่ต้นทางมีการเปลี่ยนแปลง หรือ เข้าถึงไม่ได้

๒. พบว่า ประเภทของทรัพยากรต้นทางมีรูปแบบโครงสร้าง สามารถนำมาใช้แทน



๒. ตารางรายละเอียดรายการข้อมูล

ลำดับ	รายการข้อมูล	URL ข้อมูล
๑๓๒๐	ปริมาณสัตว์น้ำจากการเพาะเลี้ยงชายฝั่ง จำแนกตามประเภทการเลี้ยง	https://www4.fisheries.go.th/local/file_document/20220602105941_1_file.pdf
๑๓๒๑	ปริมาณสัตว์น้ำจืด จำแนกวิธีการทำประมง	https://www4.fisheries.go.th/local/file_document/20220602105941_1_file.pdf
๑๓๒๒	ปริมาณสัตว์น้ำจืดจากการเพาะเลี้ยง จำแนกตามชนิดสัตว์น้ำ	https://www4.fisheries.go.th/local/file_document/20220602105941_1_file.pdf
๑๓๒๓	ปริมาณสัตว์น้ำจืดทั้งหมด จำแนกตามประเภทสัตว์น้ำ	https://www4.fisheries.go.th/local/file_document/20220602105941_1_file.pdf
๑๓๒๔	ปริมาณสัตว์น้ำจืดที่จับได้ทั้งหมด (รวมเพาะเลี้ยง) จำแนกตามรายจังหวัด	https://www4.fisheries.go.th/local/file_document/20220602105941_1_file.pdf
๑๓๒๕	ปริมาณสัตว์น้ำจืดที่จับได้ทั้งหมด (รวมเพาะเลี้ยง) จำแนกตามรายชนิด	https://www4.fisheries.go.th/local/file_document/20220602105941_1_file.pdf
๑๓๒๖	ปริมาณสัตว์น้ำทั้งหมด จำแนกตามประเภทสัตว์น้ำ	https://www4.fisheries.go.th/local/file_document/20220602105941_1_file.pdf
๑๓๒๗	ปริมาณเส้นใยธรรมชาติ	https://www.bot.or.th/App/BTWS_STAT/statistics/ReportPage.aspx?reportID=829&language=th
๑๓๒๘	ปริมาณสินค้าที่ผ่านเข้า - ออก ณ ด้านการค้าชายแดนที่สำคัญ	https://www.nesdc.go.th/ewt_dl_link.php?nid=11911
๑๓๒๙	ป่าปลูกภาคเอกชน จำแนกตามการส่งเสริมการปลูก	https://forestinfo.forest.go.th/Content/file/stat2564/Table 8(1).xlsx
๑๓๓๐	ป่าสงวนแห่งชาติ จำแนกตามภาค	https://www.dnp.go.th/statistics/2564/doc/ตาราง 9 พื้นที่ป่าสงวนแห่งชาติ ปี 2557-2561.xls
๑๓๓๑	ป่าอนุรักษ์ จำแนกตามประเภทป่าอนุรักษ์	https://www.dnp.go.th/statistics/2564/doc/ตาราง 2 พื้นที่อนุรักษ์ ปี 2561-2564.xls
๑๓๓๒	ปีการศึกษาเฉลี่ยของพื้นที่ทุ้งทั่วประเทศ	http://backoffice.onec.go.th/uploads/Book/1792-file.pdf
๑๓๓๓	ปีการศึกษาเฉลี่ยของประชากรวัยแรงงาน (Mean Years of Schooling)	https://mnr-gdcatalog.go.th/dataset/5f9ba142-9e29-4722-8164-e98150e94634/resource/a1742b98-ad8c-463f-be17-5d23dd32e711/download/mnr_22_10-2.pdf
๑๓๓๔	ปีการศึกษาเฉลี่ยของประชากรวัยแรงงาน (Mean Years of Schooling)	http://data.onec.go.th/dataset/d3abeb4d-bb92-467b-9341-03fc2d986359/resource/a1084a2e-daf0-45d0-a43a-d86543228288/download/edavg_agensex4963-mo.xls
๑๓๓๕	ปีการศึกษาเฉลี่ยของประชากรวัยแรงงาน (Mean Years of Schooling)	http://data.onec.go.th/dataset/d3abeb4d-bb92-467b-9341-03fc2d986359/resource/0edaf3ab-36f0-470c-bb64-9a8837136c97d/download/edavg_proage63-mo.xls
๑๓๓๖	ปีการศึกษาเฉลี่ยของประชากรวัยแรงงาน (Mean Years of Schooling)	http://data.onec.go.th/dataset/d3abeb4d-bb92-467b-9341-03fc2d986359/resource/03c06a00-05fe-423f-b2f3-ffd4b08bd65/download/edavg_ageres4963-mo.xls
๑๓๓๗	ปูนซีเมนต์	https://indexes.oie.go.th/IndustrialStatistics1.aspx
๑๓๓๘	ผลการจัดเก็บรายได้รัฐบาล	https://www.fpo.go.th/main/getattachment/b5a16b43-d61e-4060-9030-59feb647f68f/4908.aspx
๑๓๓๙	ผลการจัดอันดับโดย The Fletcher School at Tufts University	https://www.oie.go.th/assets/portals/1/files/reports/2/files/reports/oie-annualreport2021.pdf

สำนักงานสถิติแห่งชาติของวงวนสิทธิ์ ในการเปลี่ยนแปลงในกรณี :

๑. พบว่า URL ที่กำหนดที่ต้นทางมีการเปลี่ยนแปลง หรือ เข้าถึงไม่ได้

๒. พบว่า ประเภทของทรัพยากรต้นทางไม่เป็นแบบโครงสร้าง สามารถนำมาใช้แทน

หน้า ๗๙ จาก ๑๒๙ หน้า

(Handwritten signature)

(Handwritten signature)

(Handwritten signature)

(Handwritten mark)

๒. ตารางรายละเอียดรายการข้อมูล

ลำดับ	รายการข้อมูล	URL ข้อมูล
๑๓๔๐	ผลการตรวจวัดสารอินทรีย์ระเหยง่ายในบรรยากาศของสาร Vinyl Chloriden จำนวนตามจังหวัดและพื้นที่	https://www.pcd.go.th/maptapool/สรุปสถานการณ์สารอินทรีย์ระเหยง่ายในบรรยากาศ-vocs-ปี-2562
๑๓๔๑	ผลการตรวจวัดสารอินทรีย์ระเหยง่ายในบรรยากาศของสาร 1,2-Dichloroethane จำนวนตามจังหวัดและพื้นที่	https://www.pcd.go.th/maptapool/สรุปสถานการณ์สารอินทรีย์ระเหยง่ายในบรรยากาศ-vocs-ปี-2562
๑๓๔๒	ผลการตรวจวัดสารอินทรีย์ระเหยง่ายในบรรยากาศของสาร 1,2-Dichloropropane จำนวนตามจังหวัดและพื้นที่	https://www.pcd.go.th/maptapool/สรุปสถานการณ์สารอินทรีย์ระเหยง่ายในบรรยากาศ-vocs-ปี-2562
๑๓๔๓	ผลการตรวจวัดสารอินทรีย์ระเหยง่ายในบรรยากาศของสาร 1,3-Butadiene จำนวนตามจังหวัดและพื้นที่	https://www.pcd.go.th/maptapool/สรุปสถานการณ์สารอินทรีย์ระเหยง่ายในบรรยากาศ-vocs-ปี-2562
๑๓๔๔	ผลการตรวจวัดสารอินทรีย์ระเหยง่ายในบรรยากาศของสาร Benzene จำนวนตามจังหวัดและพื้นที่	https://www.pcd.go.th/maptapool/สรุปสถานการณ์สารอินทรีย์ระเหยง่ายในบรรยากาศ-vocs-ปี-2562
๑๓๔๕	ผลการตรวจวัดสารอินทรีย์ระเหยง่ายในบรรยากาศของสาร Chloroform จำนวนตามจังหวัดและพื้นที่	https://www.pcd.go.th/maptapool/สรุปสถานการณ์สารอินทรีย์ระเหยง่ายในบรรยากาศ-vocs-ปี-2562
๑๓๔๖	ผลการตรวจวัดสารอินทรีย์ระเหยง่ายในบรรยากาศของสาร Dichloromethane จำนวนตามจังหวัดและพื้นที่	https://www.pcd.go.th/maptapool/สรุปสถานการณ์สารอินทรีย์ระเหยง่ายในบรรยากาศ-vocs-ปี-2562
๑๓๔๗	ผลการตรวจวัดสารอินทรีย์ระเหยง่ายในบรรยากาศของสาร Tetrachloroethylene จำนวนตามจังหวัดและพื้นที่	https://www.pcd.go.th/maptapool/สรุปสถานการณ์สารอินทรีย์ระเหยง่ายในบรรยากาศ-vocs-ปี-2562
๑๓๔๘	ผลการตรวจวัดสารอินทรีย์ระเหยง่ายในบรรยากาศของสาร Trichloroethylene จำนวนตามจังหวัดและพื้นที่	https://www.pcd.go.th/maptapool/สรุปสถานการณ์สารอินทรีย์ระเหยง่ายในบรรยากาศ-vocs-ปี-2562
๑๓๔๙	ผลการนำเสนอรายได้ของรัฐวิสาหกิจ	http://www.sepo.go.th/assets/document/file/Rev_Aug65.csv
๑๓๕๐	ผลการประเมินการเข้าสู่ตลาดแรงงาน จำนวนตามระดับการศึกษา	https://www.doe.go.th/prd/assets/upload/files/rmia_th/9cd0e913e4754c0117440901366b00de.pdf
๑๓๕๑	ผลงานวิจัยและเทคโนโลยีพร้อมใช้ทั้งหมด	https://www.rd.go.th/59674.html
๑๓๕๒	ผลงานวิจัยและเทคโนโลยีพร้อมใช้ที่ถูกนำไปใช้	http://sttic.sti.or.th/wp-content/uploads/2019/12/THAI-STI-indicators-2019.pdf
๑๓๕๓	ผลงานวิจัยตีพิมพ์ในวารสารระดับชาติและระดับนานาชาติ จำนวนตามประเทศ	https://nrcr.go.th/e-publish/1/index-report/files/downloads/report_index_2564.pdf
๑๓๕๔	ผลผลิตเกาะ	https://www.oae.go.th/assets/portals/1/files/oaegcatalog/other/31-01สถิติการเกษตรของประเทศไทย2563.pdf
๑๓๕๕	ผลผลิตกระเทียม จำนวนรายจังหวัด	https://www.oae.go.th/assets/portals/1/files/journal/2564/yearbook2563.pdf

สำนักงานสถิติแห่งชาติของสวนสิทิพย์ ในการเปลี่ยนแปลงในกรณี :

๑. พบว่า URL ที่กำหนดที่ตั้งทางมีการเปลี่ยนแปลง หรือ เข้าถึงไม่ได้

๒. พบว่า ประเภทของทรัพยากรต้นทางมีเป็นแบบโครงสร้าง สามารถนำมาใช้แทน









๒. ตารางรายละเอียดรายการข้อมูล

ลำดับ	รายการข้อมูล	URL ข้อมูล
๑๓๕๖	ผลผลิตการเลี้ยงกุ้ง จำแนกตามรายจังหวัด	https://www4.fisheries.go.th/local/file_document/20220602105941_1_file.pdf
๑๓๕๗	ผลผลิตการเลี้ยงกุ้งทะเล	https://www.oae.go.th/assets/portals/1/files/oaegdcatalog/other/31-01สถิติการเกษตรของประเทศไทย 2563.pdf
๑๓๕๘	ผลผลิตการเลี้ยงปลาน้ำกร่อย จำแนกตามชนิดปลา	https://www4.fisheries.go.th/local/file_document/20220602105941_1_file.pdf
๑๓๕๙	ผลผลิตการเลี้ยงปลาน้ำกร่อย จำแนกตามประเภทการเลี้ยง	https://www4.fisheries.go.th/local/file_document/20220602105941_1_file.pdf
๑๓๖๐	ผลผลิตการเลี้ยงปลาน้ำกร่อย จำแนกตามรายจังหวัด	https://www4.fisheries.go.th/local/file_document/20220602105941_1_file.pdf
๑๓๖๑	ผลผลิตการเลี้ยงสัตว์น้ำจืด จำแนกตามรายจังหวัด	https://www4.fisheries.go.th/local/file_document/20220602105941_1_file.pdf
๑๓๖๒	ผลผลิตการเลี้ยงสัตว์น้ำจืดที่สำคัญ จำแนกตามรายชนิด	https://www4.fisheries.go.th/local/file_document/20220602105941_1_file.pdf
๑๓๖๓	ผลผลิตการเลี้ยงหอย จำแนกตามชนิดหอย	https://www4.fisheries.go.th/local/file_document/20220602105941_1_file.pdf
๑๓๖๔	ผลผลิตการเลี้ยงหอย จำแนกตามรายจังหวัด	https://www4.fisheries.go.th/local/file_document/20220602105941_1_file.pdf
๑๓๖๕	ผลผลิตของการเลี้ยงกุ้งทะเล	https://www.oae.go.th/assets/portals/1/files/oaegdcatalog/other/31-02สถิติการค้าสินค้าเกษตรไทยกับ ต่างประเทศ 63.pdf
๑๓๖๖	ผลผลิตของการเลี้ยงปลาน้ำกร่อย	https://www4.fisheries.go.th/local/file_document/20220916111633_1_file.pdf
๑๓๖๗	ผลผลิตของการเลี้ยงหอยทะเล	https://www4.fisheries.go.th/local/file_document/20220721143342_1_file.pdf
๑๓๖๘	ผลผลิตข้าวนาปรัง จำแนกรายจังหวัด	https://www.oae.go.th/assets/portals/1/files/journal/2564/yearbook2563.pdf
๑๓๖๙	ผลผลิตข้าวนาปี จำแนกรายจังหวัด	https://www.oae.go.th/assets/portals/1/files/journal/2564/yearbook2563.pdf
๑๓๗๐	ผลผลิตจากการเลี้ยงปลาน้ำกร่อย-รายจังหวัด	https://www4.fisheries.go.th/local/file_document/20211123110451_1_file.pdf
๑๓๗๑	ผลผลิตต่อไร่ ยางพารา	https://www.oae.go.th/assets/portals/1/files/oaegdcatalog/sta/11-15/14-04การผลิตยางพารา.xlsx
๑๓๗๒	ผลผลิตต่อไร่เงาะ	https://www.oae.go.th/assets/portals/1/files/oaegdcatalog/other/31-01สถิติการเกษตรของประเทศไทย 2563.pdf
๑๓๗๓	ผลผลิตต่อไร่กระเทียม	https://www.oae.go.th/assets/portals/1/files/oaegdcatalog/other/31-01สถิติการเกษตรของประเทศไทย 2563.pdf
๑๓๗๔	ผลผลิตต่อไร่กระเทียม จำแนกรายจังหวัด	https://www.oae.go.th/assets/portals/1/files/journal/2564/yearbook2563.pdf
๑๓๗๕	ผลผลิตต่อไร่กาแฟ	https://www.oae.go.th/assets/portals/1/files/oaegdcatalog/other/31-01สถิติการเกษตรของประเทศไทย 2563.pdf
๑๓๗๖	ผลผลิตต่อไร่ของการเลี้ยงกุ้งทะเล	https://www.oae.go.th/assets/portals/1/files/oaegdcatalog/other/31-02สถิติการค้าสินค้าเกษตรไทยกับ ต่างประเทศ 63.pdf

สำนักงานสถิติแห่งชาติของลวดสิทธิ์ ในการเปลี่ยนแปลงโมดูล :

๑. พบว่า URL ที่กำหนดที่ต้นทางมีการเปลี่ยนแปลง หรือ เข้าถึงไม่ได้

๒. พบว่า ประเภทของทรัพยากรต้นทางมีเป็นแบบโครงสร้าง สามารถนำมาใช้แทน

๒. ตารางรายละเอียดรายการข้อมูล

ลำดับ	รายการข้อมูล	URL ข้อมูล
๑๓๓๓	ผลผลิตต่อไร่ข้าวนาปรัง จําแนกรายจังหวัด	https://www.oae.go.th/assets/portals/1/files/journal/2564/yearbook2563.pdf
๑๓๓๔	ผลผลิตต่อไร่ข้าวนาปี จําแนกรายจังหวัด	https://www.oae.go.th/assets/portals/1/files/journal/2564/yearbook2563.pdf
๑๓๓๕	ผลผลิตต่อไร่ปาล์มมันมัน จําแนกรายจังหวัด	https://www.oae.go.th/assets/portals/1/files/journal/2564/yearbook2563.pdf
๑๓๓๖	ผลผลิตต่อไร่มันฝรั่ง จําแนกรายจังหวัด	https://www.oae.go.th/assets/portals/1/files/journal/2564/yearbook2563.pdf
๑๓๓๗	ผลผลิตต่อไร่มันสำปะหลัง จําแนกรายจังหวัด	https://www.oae.go.th/assets/portals/1/files/journal/2564/yearbook2563.pdf
๑๓๓๘	ผลผลิตต่อไร่ยางพารา จําแนกรายจังหวัด	https://www.oae.go.th/assets/portals/1/files/journal/2564/yearbook2563.pdf
๑๓๓๙	ผลผลิตต่อไร่ถั่วเหลือง	https://www.oae.go.th/assets/portals/1/files/oaegdcatalog/other/31-01สถิติการเกษตรของประเทศไทย 2563.pdf
๑๓๔๐	ผลผลิตต่อไร่ลำไย	https://www.oae.go.th/assets/portals/1/files/oaegdcatalog/other/31-01สถิติการเกษตรของประเทศไทย 2563.pdf
๑๓๔๑	ผลผลิตต่อไร่สับปะรดโรงงาน	https://www.oae.go.th/assets/portals/1/files/oaegdcatalog/other/31-01สถิติการเกษตรของประเทศไทย 2563.pdf
๑๓๔๒	ผลผลิตต่อไร่สับปะรดโรงงาน จําแนกรายจังหวัด	https://www.oae.go.th/assets/portals/1/files/journal/2564/yearbook2563.pdf
๑๓๔๓	ผลผลิตต่อไร่หอมแดง จําแนกรายจังหวัด	https://www.oae.go.th/assets/portals/1/files/oaegdcatalog/other/31-01สถิติการเกษตรของประเทศไทย 2563.pdf
๑๓๔๔	ผลผลิตต่อไร่หอมหัวใหญ่	https://www.oae.go.th/assets/portals/1/files/oaegdcatalog/other/31-01สถิติการเกษตรของประเทศไทย 2563.pdf
๑๓๔๕	ผลผลิตต่อไร่หอมหัวใหญ่ จําแนกรายจังหวัด	https://www.oae.go.th/assets/portals/1/files/journal/2564/yearbook2563.pdf
๑๓๔๖	ผลผลิตต่อไร่ถั่วเขียวโรงงาน	https://www.oae.go.th/assets/portals/1/files/oaegdcatalog/other/31-01สถิติการเกษตรของประเทศไทย 2563.pdf
๑๓๔๗	ผลผลิตต่อไร่ถั่วเขียวโรงงาน จําแนกรายจังหวัด	https://www.oae.go.th/assets/portals/1/files/journal/2564/yearbook2563.pdf
๑๓๔๘	ผลผลิตปาล์มมันมันต่อไร่	https://www.oae.go.th/assets/portals/1/files/journal/2564/yearbook2563.pdf
๑๓๔๙	ผลผลิตมันฝรั่ง จําแนกรายจังหวัด	https://www.oae.go.th/assets/portals/1/files/journal/2564/yearbook2563.pdf

สำนักงานสถิติแห่งชาติขอสงวนสิทธิ์ ในการเปลี่ยนแปลงในกรณี :

๑. พบว่า URL ที่กำหนดที่ต้นทางมีการเปลี่ยนแปลง หรือ เข้าถึงไม่ได้

๒. พบว่า ประเภทของทรัพยากรต้นทางมีเป็นแบบโครงสร้าง สามารถนำมาใช้แทน

๒. ตารางรายละเอียดรายการข้อมูล

ลำดับ	รายการข้อมูล	URL ข้อมูล
๑๓๙๗	ผลผลิตมันฝรั่ง	https://www.oae.go.th/assets/portals/1/files/oaegdcatalog/other/31-01สถิติการเกษตรของประเทศไทย2563.pdf
๑๓๙๘	ผลผลิตมันฝรั่ง จําแนกรายจังหวัด	https://www.oae.go.th/assets/portals/1/files/journal/2564/yearbook2563.pdf
๑๓๙๙	ผลผลิตมันสำปะหลัง จําแนกรายจังหวัด	https://www.oae.go.th/assets/portals/1/files/journal/2564/yearbook2563.pdf
๑๔๐๐	ผลผลิตมันสำปะหลัง ต่อไร่	https://www.oae.go.th/assets/portals/1/files/journal/2564/yearbook2563.pdf
๑๔๐๑	ผลผลิตยางพารา จําแนกรายจังหวัด	https://www.oae.go.th/assets/portals/1/files/journal/2564/yearbook2563.pdf
๑๔๐๒	ผลผลิตยางพาราต่อไร่	https://www.oae.go.th/assets/portals/1/files/journal/2564/yearbook2563.pdf
๑๔๐๓	ผลผลิตลำไย	https://www.oae.go.th/assets/portals/1/files/oaegdcatalog/other/31-01สถิติการเกษตรของประเทศไทย2563.pdf
๑๔๐๔	ผลผลิตลำประตังโรงงาน	https://www.oae.go.th/assets/portals/1/files/oaegdcatalog/other/31-01สถิติการเกษตรของประเทศไทย2563.pdf
๑๔๐๕	ผลผลิตลำประตังโรงงาน จําแนกรายจังหวัด	https://www.oae.go.th/assets/portals/1/files/journal/2564/yearbook2563.pdf
๑๔๐๖	ผลผลิตลำประตังต่อไร่	https://www.oae.go.th/assets/portals/1/files/journal/2564/yearbook2563.pdf
๑๔๐๗	ผลผลิตหอมแดง จําแนกรายจังหวัด	https://www.oae.go.th/assets/portals/1/files/journal/2564/yearbook2563.pdf
๑๔๐๘	ผลผลิตหอมหัวใหญ่ จําแนกรายจังหวัด	https://www.oae.go.th/assets/portals/1/files/journal/2564/yearbook2563.pdf
๑๔๐๙	ผลผลิตอ้อยโรงงาน	https://www.oae.go.th/assets/portals/1/files/oaegdcatalog/other/31-01สถิติการเกษตรของประเทศไทย2563.pdf
๑๔๑๐	ผลผลิตอ้อยโรงงาน จําแนกรายจังหวัด	https://www.oae.go.th/assets/portals/1/files/journal/2564/yearbook2563.pdf
๑๔๑๑	ผลผลิตอ้อยต่อไร่	https://www.oae.go.th/assets/portals/1/files/journal/2564/yearbook2563.pdf
๑๔๑๒	ผลิตร้อยตันไม้เข้า จําแนกตามประเภทไม้	https://forestinfo.forest.go.th/Content/file/stat2564/Table_20(1).xlsx
๑๔๑๓	ผลิตร้อยตันไม้ส่งออก จําแนกตามประเภทไม้	https://forestinfo.forest.go.th/Content/file/stat2564/Table_20(1).xlsx
๑๔๑๔	ผลิตร้อยตันที่ผลิต	https://www.bot.or.th/App/BTWS_STAT/statistics/ReportPage.aspx?reportID=752&language=eng
๑๔๑๕	ผลิตร้อยตันภาค (GRP) กรุงเทพฯ และปริมณฑล	https://www.nesdc.go.th/ewt_dl_link.php?nid=12388
๑๔๑๖	ผลิตร้อยตันภาค (GRP) ภาคเหนือ	https://www.nesdc.go.th/ewt_dl_link.php?nid=12388
๑๔๑๗	ผลิตร้อยตันภาค (GRP) ภาคใต้	https://www.nesdc.go.th/ewt_dl_link.php?nid=12388
๑๔๑๘	ผลิตร้อยตันภาค (GRP) ภาคกลาง	https://www.nesdc.go.th/ewt_dl_link.php?nid=12388

สำนักงานสถิติแห่งชาติขอสงวนสิทธิ์ ในการเปลี่ยนแปลงในกรณี :

- พบว่า URL ที่กำหนดที่ต้นทางมีการเปลี่ยนแปลง หรือ เข้าถึงไม่ได้
- พบว่า ปะมณฑลของทรัพยากรต้นทางมีเป็นแบบโครงสร้าง สามารถนำมาใช้แทน

๒. ตารางรายละเอียดรายการข้อมูล

ลำดับ	รายการข้อมูล	URL ข้อมูล
๑๔๑๙	ผลิตภัณฑ์ภาค (GRP) ภาคตะวันตก	https://www.nesdc.go.th/ewt_dl_link.php?nid=12388
๑๔๒๐	ผลิตภัณฑ์ภาค (GRP) ภาคตะวันออก	https://www.nesdc.go.th/ewt_dl_link.php?nid=12388
๑๔๒๑	ผลิตภัณฑ์ภาค (GRP) ภาคตะวันออกเฉียงเหนือ	https://www.nesdc.go.th/ewt_dl_link.php?nid=12388
๑๔๒๒	ผลิตภัณฑ์ภาค (GRP) ภาคกลาง	https://www.nesdc.go.th/ewt_dl_link.php?nid=12388
๑๔๒๓	ผลิตภัณฑ์ภาคต่อหัวระหว่างภาค จำแนกทั่วประเทศและภาค	https://www.nesdc.go.th/ewt_dl_link.php?nid=12387&filename=index
๑๔๒๔	ผลิตภัณฑ์มวลรวม	https://www.nxpo.or.th/wp-content/uploads/2022/04/สาขา-รายงานประจำปี-2564.pdf
๑๔๒๕	ผลิตภัณฑ์มวลรวม	http://www.eppo.go.th/epposite/images/Energy-Statistics/energyinformation/Energy_Statistics/Economic_Data_and_Analysis/T07_01_01.xls
๑๔๒๖	ผลิตภัณฑ์มวลรวม (GPP) กรุงเทพมหานคร	https://www.nesdc.go.th/ewt_dl_link.php?nid=12388
๑๔๒๗	ผลิตภัณฑ์มวลรวมในประเทศ	https://www.sme.go.th/upload/mod_download/download-20190909095851.pdf
๑๔๒๘	ผลิตภัณฑ์มวลรวมในประเทศ	https://nesdc.go.th/catalog.go.th/dataset/c86426a9-4661-480a-9e97-51f92c1f2a55/resource/745868f0-bbfd-4165-86ae-9e9e5950990f/download/gdp1.xlsx
๑๔๒๙	ผลิตภัณฑ์มวลรวมในประเทศ ณ ราคาคงที่(ล้านบาท)	https://www.nesdc.go.th/ewt_news.php?nid=12421&filename=qgdp_page
๑๔๓๐	ผลิตภัณฑ์มวลรวมในประเทศ ณ ราคาปัจจุบัน (ล้านบาท)	https://www.nesdc.go.th/ewt_news.php?nid=12421&filename=qgdp_page
๑๔๓๑	ผลิตภัณฑ์มวลรวมในประเทศ พ.ศ. 2564	https://www.nesdc.go.th/main.php?filename=qgdp_page
๑๔๓๒	ผลิตภัณฑ์มวลรวมในประเทศ พ.ศ. 2565	https://www.nesdc.go.th/ewt_dl_link.php?nid=51768&filename=qgdp_page
๑๔๓๓	ผลิตภัณฑ์มวลรวมในประเทศในสาขาบริการ	https://www.oie.go.th/assets/portals/1/fileups/2/files/reports/oie-annualreport2021.pdf
๑๔๓๔	ผลิตภัณฑ์มวลรวมในประเทศในสาขาอุตสาหกรรม	https://www.oie.go.th/assets/portals/1/fileups/2/files/reports/oie-annualreport2021.pdf
๑๔๓๕	ผลิตภัณฑ์มวลรวมของประเทศ	https://www.nesdc.go.th/ewt_dl_link.php?nid=51768&filename=qgdp_page
๑๔๓๖	ผลิตภัณฑ์มวลรวมของพื้นที่ เขตพัฒนาเศรษฐกิจพิเศษชายแดน	http://nscr.nesdb.go.th/wp-content/uploads/2021/01/10_NS_09.pdf
๑๔๓๗	ผลิตภัณฑ์มวลรวมของพื้นที่เขตพัฒนาพิเศษภาคตะวันออก	http://nscr.nesdb.go.th/wp-content/uploads/2021/01/10_NS_09.pdf
๑๔๓๘	ผลิตภัณฑ์มวลรวมของพื้นที่เขตพื้นที่ระเบียงเศรษฐกิจภาคใต้	http://nscr.nesdb.go.th/wp-content/uploads/2021/01/10_NS_09.pdf
๑๔๓๙	ผลิตภัณฑ์มวลรวมของวิสาหกิจขนาดกลางและขนาดย่อม	https://www.sme.go.th/upload/mod_download/download-20220930104334.pdf
๑๔๔๐	ผลิตภัณฑ์มวลรวมของวิสาหกิจขนาดกลางและขนาดย่อม	https://www.sme.go.th/upload/mod_download/download-20190909095851.pdf
๑๔๔๑	ผลิตภัณฑ์มวลรวมจังหวัด (GPP: Gross Provincial Product) แยก รายจังหวัด	https://www.nesdc.go.th/ewt_dl_link.php?nid=12388
๑๔๔๒	ผลิตภัณฑ์มวลรวมจังหวัดต่อหัว จำแนกตามจังหวัด	https://www.nesdc.go.th/ewt_dl_link.php?nid=12387&filename=index

สำนักงานสถิติแห่งชาติขอสงวนสิทธิ์ ในการเปลี่ยนแปลงในกรณี :

๑. พบว่า URL ที่กำหนดที่ต้นทางมีการเปลี่ยนแปลง หรือ เข้าถึงไม่ได้

๒. พบว่า ประเภทของทรัพยากรต้นทางมีเป็นแบบโครงสร้าง สามารถนำมาใช้แทน

(Handwritten signatures and initials)

๒. ตารางรายละเอียดรายการข้อมูล

ลำดับ	รายการข้อมูล	URL ข้อมูล
๑๔๔๓	ผลิตภัณฑ์มวลรวมภายในประเทศ (GDP)	https://www.nesdc.go.th/download/national_account/NI_GDP.xlsx
๑๔๔๔	ผลิตภัณฑ์มวลรวมภายในประเทศ ณ ราคาปัจจุบัน	https://www.nesdc.go.th/ewt_news.php?nid=12421&filename=ggdp_page
๑๔๔๕	ผลิตภาพแรงงาน (Labour Productivity)	https://www.mol.go.th/wp-content/uploads/sites/2/2022/04/สถานการณ์ด้านแรงงานปี-2564.pdf
๑๔๔๖	ผลิตภาพแรงงาน จำแนกตามอุตสาหกรรม	https://www.mol.go.th/wp-content/uploads/sites/2/2022/04/สถานการณ์ด้านแรงงานปี-2564.pdf
๑๔๔๗	ผลิตภาพการผลิตของภาคบริการ (Total Factor Productivity ภาคบริการ)	https://www.oie.go.th/assets/portals/1/files/reports/oie-annualreport2021.pdf
๑๔๔๘	ผลิตภาพการผลิตของภาคอุตสาหกรรม (Total Factor Productivity ภาคอุตสาหกรรม)	https://www.oie.go.th/assets/portals/1/files/reports/oie-annualreport2021.pdf
๑๔๔๙	ผู้เข้ารับการฝึกอบรมระดับฝีมือแรงงาน จำแนกตามภาค	https://www.mol.go.th/wp-content/uploads/sites/2/2022/08/FinalreportStatisticis2564-for16Aug2565.pdf
๑๔๕๐	อุทยานแห่งชาติ	https://catalog.dhp.go.th/dataset/1396fa7e-b713-4d24-acf0-6d3a0e3fa6be/resource/92e17a39-3831-4b39-a2d8-99dd0f675b68/download/64.xlsx
๑๔๕๑	ผู้เชี่ยวชาญด้านจิตเวช	https://catalog.dmh.go.th/dataset/c7aa32dd-619d-a2ab-8fa8617ea873/resource/094ad92c-e14b-47b7-8492-e303760408b7/download/health-area-13.csv
๑๔๕๒	ผู้ได้รับการฝึกอบรมเพื่อเพิ่มทักษะในการประกอบอาชีพ ตาม พรบ. ส่งเสริมการพัฒนาระดับฝีมือแรงงาน จำแนกตามภาค	https://www.mol.go.th/wp-content/uploads/sites/2/2022/08/FinalreportStatisticis2564-for16Aug2565.pdf
๑๔๕๓	ผู้ได้รับการอบรมหลักสูตรการเรียนการสอนด้านการเกษตร จำแนกตามหลักสูตรการพัฒนา	https://www.mol.go.th/wp-content/uploads/sites/2/2022/08/FinalreportStatisticis2564-for16Aug2565.pdf
๑๔๕๔	ผู้จบการศึกษาระดับฝีมือแรงงาน จำแนกตามภาค	https://www.mol.go.th/wp-content/uploads/sites/2/2022/08/FinalreportStatisticis2564-for16Aug2565.pdf
๑๔๕๕	ผู้ตอบแบบสอบถามที่มีงานทำ จำแนกตามประเภทงาน	https://data.mhesi.go.th/dataset/f67e7b37-5095-40e2-abde-adeafab85c5c/resource/511182a8-f9ca-4ae2-94c5-b8769dbfa97e/download/univ_exp_11_05.xlsx
๑๔๕๖	ผู้ตอบแบบสอบถามที่มีงานทำ จำแนกตามประเภทงาน	https://data.mhesi.go.th/dataset/9d3689f6-8721-4bfb-a4a7-431b34d057e5/resource/8b057da1-7a04-4c0b-b391-624b2aeca69b/download/univ_exp_11_04.csv
๑๔๕๗	ผู้ตอบแบบสอบถามที่มีงานทำ จำแนกตามประเภทงาน	http://202.44.139.145/api/public/opendata/univ_exp_11_04
๑๔๕๘	ผู้ตอบแบบสอบถามที่มีงานทำ จำแนกตามระยะเวลาในการหางาน	https://data.mhesi.go.th/dataset/f67e7b37-5095-40e2-abde-adeafab85c5c/resource/5dc0f711-989f-4655-97ed-2cc2e279365b/download/univ_exp_11_05.csv
๑๔๕๙	ผู้ตอบแบบสอบถามที่มีงานทำ จำแนกตามระยะเวลาในการหางาน	https://data.mhesi.go.th/dataset/7660ab3-c6d5-4987-ad58-71a11faf85ea/resource/6e461c3e-ea7f-45c2-8ace-5598f3cb351b/download/univ_grd_11_02.xlsx

สำนักงานสถิติแห่งชาติขอสงวนสิทธิ์ ในการเปลี่ยนแปลงในกรณี :

๑. พบว่า URL ที่กำหนดที่ต้นทางมีการเปลี่ยนแปลง หรือ เข้าถึงไม่ได้

๒. พบว่า ประเภทของทรัพยากรต้นทางมีรูปแบบโครงสร้าง สามารถนำมาใช้แทน









หน้า ๔๕ จาก ๑๒๙ หน้า



๒. ตารางรายละเอียดรายการข้อมูล

ลำดับ	รายการข้อมูล	URL ข้อมูล
๑๔๖๐	ผู้ตอบแบบสอบถามที่มีงานทำ จำแนกตามระยะเวลาในการทำงาน ทำ	https://202.44.139.145/api/public/opendata/univ_exp_11_05
๑๔๖๑	ผู้ตอบแบบสอบถามที่มีงานทำ จำแนกตามสถานภาพการทำงาน	https://data.mhesi.go.th/dataset/9d3689f6-8721-4bf1b-a4a7-431b34d057e5/resource/5b326dfd-5f9b-4f5d-be16-a3f6deab883d/download/univ_exp_11_04.xlsx
๑๔๖๒	ผู้ตอบแบบสอบถามที่มีงานทำ จำแนกตามสถานภาพการทำงาน	https://data.mhesi.go.th/dataset/984fc4b-d8f5-4ed6-8c08-caadc346f3c0/resource/c8be14d2-b23a-4ece-b357-1ed9e7555446/download/univ_exp_11_03.csv
๑๔๖๓	ผู้ตอบแบบสอบถามที่มีงานทำ จำแนกตามสถานภาพการทำงาน	http://202.44.139.145/api/public/opendata/univ_exp_11_03
๑๔๖๔	ผู้ตอบแบบสอบถามภาวะการมีงานทำ จำแนกตามระดับการศึกษา	https://data.mhesi.go.th/dataset/c6ffeb81-7cc5-429c-a0a6-bb75c3142ca3/resource/d6631767-e438-4a19-b7b1-fe70f95b9995/download/univ_exp_11_02.xlsx
๑๔๖๕	ผู้ตอบแบบสอบถามภาวะการมีงานทำ จำแนกตามระดับการศึกษา	https://data.mhesi.go.th/dataset/ad264fb4-306c-4697-aec9-07adaf758b1c/resource/6642195d-45a9-4b6b-9a83-165b8b1fcc57/download/univ_exp_11_01.csv
๑๔๖๖	ผู้ตอบแบบสอบถามภาวะการมีงานทำ จำแนกตามระดับการศึกษา	http://202.44.139.145/api/public/opendata/univ_exp_11_01
๑๔๖๗	ผู้ที่ได้รับการรับรองคุณวุฒिवิชาชีพและผู้ผ่านการทดสอบมาตรฐาน ฝีมือแรงงานแห่งชาติ จำแนกตามกลุ่มอุตสาหกรรม	https://www.mol.go.th/wp-content/uploads/sites/2/2022/08/FinalreportStatisticis2564-for16Aug2565.pdf
๑๔๖๘	ผู้ที่ได้รับการรับรองคุณวุฒिवิชาชีพและผู้ผ่านการทดสอบมาตรฐาน ฝีมือแรงงานแห่งชาติ จำแนกตามเพศ	https://www.mol.go.th/wp-content/uploads/sites/2/2022/08/FinalreportStatisticis2564-for16Aug2565.pdf
๑๔๖๙	ผู้ที่ได้รับการรับรองคุณวุฒिवิชาชีพและผู้ผ่านการทดสอบมาตรฐาน ฝีมือแรงงานแห่งชาติ จำแนกตามช่วงอายุ	https://www.mol.go.th/wp-content/uploads/sites/2/2022/08/FinalreportStatisticis2564-for16Aug2565.pdf
๑๔๗๐	ผู้ที่ได้รับการรับรองคุณวุฒिवิชาชีพและผู้ผ่านการทดสอบมาตรฐาน ฝีมือแรงงานแห่งชาติ จำแนกตามระดับการศึกษา	https://www.mol.go.th/wp-content/uploads/sites/2/2022/08/FinalreportStatisticis2564-for16Aug2565.pdf
๑๔๗๑	ผู้ยื่นขอผลติโรงเรียนให้เข้าขนาดเล็กลง ตามโครงการโรงเรียนให้ชุมชนเพื่อ เศรษฐกิจฐานราก	https://www.erc.or.th/web-upload/200xf869baf82be74c18cc110e974eea8d5c/tinymce/ประกาศ สำนักงาน กพ. ผลการคัดเลือก โรงเรียนให้ชุมชน.PDF
๑๔๗๒	ผู้รับเหมา ผู้รับจ้าง เฉพาะงานบำรุงทาง	https://www.doeb.go.th/info/data/datangv/station_ngv.pdf
๑๔๗๓	ผู้สำเร็จการศึกษา จำแนกตามเพศ และจำนวนผู้ตอบแบบสอบถาม ภาวะการมีงานทำ	https://data.mhesi.go.th/dataset/c6ffeb81-7cc5-429c-a0a6-bb75c3142ca3/resource/987a19b2-48f5-45e8-8d0a-dbcdddef7acd/download/univ_exp_11_02.csv
๑๔๗๔	ผู้สำเร็จการศึกษา จำแนกตามเพศ และจำนวนผู้ตอบแบบสอบถาม ภาวะการมีงานทำ	https://data.mhesi.go.th/dataset/984fc4b-d8f5-4ed6-8c08-caadc346f3c0/resource/e541b650-824c-47c4-88b5-44ca969eaaaf4/download/univ_exp_11_03.xlsx


สำนักงานสถิติแห่งชาติขอสงวนสิทธิ์ ในกาปรับเปลี่ยนแปลงในกรณี :

๑. พบว่า URL ที่กำหนดที่ต้นทางมีการเปลี่ยนแปลง หรือ เข้าถึงไม่ได้

๒. พบว่า ประเภทของทรัพยากรต้นทางมีเป็นแบบโครงสร้าง สามารถนำมาใช้แทน

๒ หน้า ๘๖ จาก ๑๒๙ หน้า







๒. ตารางรายละเอียดรายการข้อมูล

ลำดับ	รายการข้อมูล	URL ข้อมูล
๑๔๗๕	ผู้สำเร็จการศึกษา จำนวนตามเพศ และจำนวนผู้ตอบแบบสอบถาม ภาวะการมีงานทำ	http://202.44.139.145/api/public/opendata/univ_exp_11_02
๑๔๗๖	ผู้สำเร็จการศึกษา จำนวนตามกลุ่มสาขาวิชา 10 กลุ่ม (10 GROUP ISCED) สถาบัน ระดับการศึกษา เพศ	https://data.mhesi.go.th/dataset/7660aab3-c6d5-4987-ad58-71a11fa185ea/resource/7ff8baa8-fed8-4b41-932f-9491b864c63a/download/univ_grd_11_02.csv
๑๔๗๗	ผู้สำเร็จการศึกษา จำนวนตามกลุ่มสาขาวิชา 10 กลุ่ม (10 GROUP ISCED) สถาบัน ระดับการศึกษา เพศ	https://data.mhesi.go.th/dataset/7660aab3-c6d5-4987-ad58-71a11fa185ea/resource/4924d76a-be97-47b4-a2b5-b247166ddb30/download/univ_grd_11_02_2563.xlsx
๑๔๗๘	ผู้สำเร็จการศึกษา จำนวนตามกลุ่มสาขาวิชา 10 กลุ่ม (10 GROUP ISCED) สถาบัน ระดับการศึกษา เพศ	https://data.mhesi.go.th/dataset/7660aab3-c6d5-4987-ad58-71a11fa185ea/resource/31f571c8-9437-4972-a7fe-129eaabd89bf/download/univ_grd_11_02_2563.csv
๑๔๗๙	ผู้สำเร็จการศึกษา จำนวนตามกลุ่มสาขาวิชา 10 กลุ่ม (10 GROUP ISCED) สถาบัน ระดับการศึกษา เพศ	https://data.mhesi.go.th/dataset/304126c4-59ca-4f93-a4d0-694685f4932c/resource/23850a94-208d-4330-82a3-af5dd351d7b2/download/univ_grd_11_03.xlsx
๑๔๘๐	ผู้สำเร็จการศึกษา จำนวนตามกลุ่มสาขาวิชา 10 กลุ่ม (10 GROUP ISCED) สถาบัน ระดับการศึกษา เพศ	http://202.44.139.145/api/public/opendata/univ_grd_11_02_2563
๑๔๘๑	ผู้สำเร็จการศึกษา จำนวนตามกลุ่มสาขาวิชา 10 กลุ่ม (10 GROUP ISCED) สถาบัน ระดับการศึกษา เพศ	http://202.44.139.145/api/public/opendata/univ_grd_11_02
๑๔๘๒	ผู้สำเร็จการศึกษา จำนวนตามชื่อปริญญา สถาบัน ระดับการศึกษา	https://data.mhesi.go.th/dataset/304126c4-59ca-4f93-a4d0-694685f4932c/resource/77f4cdaa-16a2-4494-9533-254f829774fb/download/univ_grd_11_03_2563.xlsx
๑๔๘๓	ผู้สำเร็จการศึกษา จำนวนตามชื่อปริญญา สถาบัน ระดับการศึกษา	https://data.mhesi.go.th/dataset/304126c4-59ca-4f93-a4d0-694685f4932c/resource/79195244-ddba-4b86-9c39-clfba633b14c/download/univ_grd_11_03.csv
๑๔๘๔	ผู้สำเร็จการศึกษา จำนวนตามชื่อปริญญา สถาบัน ระดับการศึกษา	https://data.mhesi.go.th/dataset/304126c4-59ca-4f93-a4d0-694685f4932c/resource/51cf083f-9fa3-4790-8388-dbebe7e9ac8e/download/univ_grd_11_03_2563.csv
๑๔๘๕	ผู้สำเร็จการศึกษา จำนวนตามชื่อปริญญา สถาบัน ระดับการศึกษา	https://data.mhesi.go.th/dataset/2c3b013c-661c-4ebc-bbd5-835082fbd409/resource/fecee7e7-3b17-4d3d-92b3-e19310881b5c/download/univ_grd_11_04.xlsx
๑๔๘๖	ผู้สำเร็จการศึกษา จำนวนตามชื่อปริญญา สถาบัน ระดับการศึกษา	http://202.44.139.145/api/public/opendata/univ_grd_11_03_2563
๑๔๘๗	ผู้สำเร็จการศึกษา จำนวนตามชื่อปริญญา สถาบัน ระดับการศึกษา	http://202.44.139.145/api/public/opendata/univ_grd_11_03
๑๔๘๘	ผู้สำเร็จการศึกษา จำนวนตามสถาบัน คณะ หลักสูตร ระดับ การศึกษา และเพศ	https://data.mhesi.go.th/dataset/2cf5431a-a1af-4cc5-915e-4755c3071fe7/resource/39b14d2f-970c-4e29-82bf-59179884b3d9/download/univ_std_11_01_2563.xlsx

สำนักงานสถิติแห่งชาติขอสงวนสิทธิ์ ในการเปลี่ยนแปลงในกรณี :

๑. พบว่า URL ที่กำหนดที่ต้นทางมีการเปลี่ยนแปลง หรือ เข้าถึงไม่ได้

๒. พบว่า ประมวลของทรัพยากรต้นทางมีเป็นแบบโครงสร้าง สามารถนำมาใช้แทน

หน้า ๘๗ จาก ๑๒๙ หน้า

๒. ตารางรายละเอียดรายการข้อมูล

ลำดับ	รายการข้อมูล	URL ข้อมูล
๑๔๔๘	ผู้สำเร็จการศึกษา จำแนกตามสถาบัน คณะ หลักสูตร ระดับ การศึกษา และเพศ	https://data.mhesi.go.th/dataset/27393288-376a-42d3-81e7-6cdfbb8bda68/resource/f4551a99-8d13-43dd-9c65-7f23823d6d5a/download/univ_grd_11_05_2563.csv
๑๔๔๙	ผู้สำเร็จการศึกษา จำแนกตามสถาบัน คณะ หลักสูตร ระดับ การศึกษา และเพศ	https://data.mhesi.go.th/dataset/27393288-376a-42d3-81e7-6cdfbb8bda68/resource/8b6cd119-3e72-4b9c-82d0-9d5cd4d50a34/download/univ_grd_11_05.csv
๑๔๕๐	ผู้สำเร็จการศึกษา จำแนกตามสถาบัน คณะ หลักสูตร ระดับ การศึกษา และเพศ	https://data.mhesi.go.th/dataset/27393288-376a-42d3-81e7-6cdfbb8bda68/resource/5156755c-43de-4b60-9be0-7741d8e7a04a/download/univ_grd_11_05_2563.xlsx
๑๔๕๑	ผู้สำเร็จการศึกษา จำแนกตามสถาบัน คณะ หลักสูตร ระดับ การศึกษา และเพศ	http://202.44.139.145/api/public/opendata/univ_grd_11_05_2563
๑๔๕๒	ผู้สำเร็จการศึกษา จำแนกตามสถาบัน คณะ หลักสูตร ระดับ การศึกษา และเพศ	http://202.44.139.145/api/public/opendata/univ_grd_11_05
๑๔๕๓	ผู้สำเร็จการศึกษา จำแนกตามสถาบัน คณะ หลักสูตร ระดับ การศึกษา และเพศ	https://data.mhesi.go.th/dataset/2c3b013c-661c-4ebc-bbd5-835082fbd409/resource/d967d8ba-ca42-41ea-98f8-c69d0716c0d/download/univ_grd_11_04.csv
๑๔๕๔	ผู้สำเร็จการศึกษาต่างชาติ จำแนกตามสัญชาติ ประเภทสถาบัน สถาบัน หลักสูตร ระดับการศึกษา และเพศ	https://data.mhesi.go.th/dataset/2c3b013c-661c-4ebc-bbd5-835082fbd409/resource/ba6ad498-0b45-494a-ae5f-cbaba8cef4d6/download/univ_grd_11_04_2563.xlsx
๑๔๕๕	ผู้สำเร็จการศึกษาต่างชาติ จำแนกตามสัญชาติ ประเภทสถาบัน สถาบัน หลักสูตร ระดับการศึกษา และเพศ	https://data.mhesi.go.th/dataset/2c3b013c-661c-4ebc-bbd5-835082fbd409/resource/774991df-dcb0-4423-aa74-070a33d549b1/download/univ_grd_11_04_2563.csv
๑๔๕๖	ผู้สำเร็จการศึกษาต่างชาติ จำแนกตามสัญชาติ ประเภทสถาบัน สถาบัน หลักสูตร ระดับการศึกษา และเพศ	https://data.mhesi.go.th/dataset/27393288-376a-42d3-81e7-6cdfbb8bda68/resource/6acfb43d-b81d-447e-aa06-b9d899efc366/download/univ_grd_11_05.xlsx
๑๔๕๗	ผู้สำเร็จการศึกษาต่างชาติ จำแนกตามสัญชาติ ประเภทสถาบัน สถาบัน หลักสูตร ระดับการศึกษา และเพศ	http://202.44.139.145/api/public/opendata/univ_grd_11_04_2563
๑๔๕๘	ผู้สำเร็จการศึกษาต่างชาติ จำแนกตามสัญชาติ ประเภทสถาบัน สถาบัน หลักสูตร ระดับการศึกษา และเพศ	http://202.44.139.145/api/public/opendata/univ_grd_11_04
๑๕๐๐	พื้นที่เกษตรกรรมในพื้นที่แล้งจาก	https://tswc.idd.go.th/DownloadGIS/index_Floodbad.html
๑๕๐๑	พื้นที่เสี่ยงภัยที่ได้รับบริการจัดตั้งเครือข่ายเฝ้าระวังภัยธรรมชาติ	http://fw101.idd.go.th/index.php/2017-05-23-02-00-40/2017-05-23-02-00-45
๑๕๐๒	พื้นที่เสียหายจากไฟป่า จำแนกตามภาค	https://forestinfo.forest.go.th/Content/file/stat2564/Table 12(1).xlsx
๑๕๐๓	พื้นที่แหล่งหญ้าทะเล	https://dimcr.gdcatalog.go.th/dataset/f535d01d-f315-4805-846f-2ef1a0e986fb/resource/6742f079-5c62-49ba-9ea5-9bf03e0a1bdc/download/dimcr_2021_02_seagrass.csv.csv

๒ หน้า ๘๘ จาก ๑๒๙ หน้า

สำนักงานสถิติแห่งชาติขอสงวนสิทธิ์ ในการเปลี่ยนแปลงในกรณี :
 ๑. พบว่า URL ที่กำหนดที่ต้นทางมีการเปลี่ยนแปลง หรือ เข้าไม่ถึง
 ๒. พบว่า ประเภทของทรัพยากรต้นทางมีเป็นแบบโครงสร้าง สามารถนำมาใช้แทน

(Handwritten signatures and initials)

๒. ตารางรายละเอียดรายการข้อมูล

ลำดับ	รายการข้อมูล	URL ข้อมูล
๑๕๐๔	พื้นที่การปลูกป่าภาคเอกชน	https://forestinfo.forest.go.th/Content/file/stat2564/Table 8(2).pdf
๑๕๐๕	พื้นที่ความเสียหายจากอุทกภัย	https://www.tmd.go.th/info/ภัยแล้ง
๑๕๐๖	พื้นที่คุ้มครองทางทะเลและชายฝั่ง	https://dmcr.gdcatalog.go.th/dataset/2538f538-5188-4854-b9d0-5fb2deedcd/resource/4c57c586-c525-4c8a-bfe5-c281b31626a4/download/dmcr_2021_08_protected.csv
๑๕๐๗	พื้นที่คุ้มครองสิ่งแวดล้อม	https://onep.gdcatalog.go.th/dataset/40101398-7dfa-45aa-ab44-840eaf4ffefe/resource/05823daf-1e05-45ff-b86d-548b8973e2d1/download/envi-protected-area-may-2021.csv
๑๕๐๘	พื้นที่ชลประทาน	https://data.go.th/dataset/irrigation_area
๑๕๐๙	พื้นที่ชลประทาน จำนวนตามจังหวัด	https://www1.rid.go.th/_data/annual-conclusion/conclusion/Conclusion64/Conclusion64.pdf
๑๕๑๐	พื้นที่ชลประทาน จำนวนตามภาค	https://www1.rid.go.th/_data/annual-conclusion/conclusion/Conclusion64/Conclusion64.pdf
๑๕๑๑	พื้นที่ชุ่มน้ำที่มีความสำคัญระดับนานาชาติ และระหว่างประเทศ (Ramsar site)	https://onep.gdcatalog.go.th/dataset/cb92c6c6-b339-4cda-ac68-3bf1f8201bc1/resource/37d1d90c-7ef5-4816-ace1-1c8effb8311a/download/list-of-wetlands-march-2021.csv
๑๕๑๒	พื้นที่ชุ่มน้ำที่มีความสำคัญระดับนานาชาติ	http://wetlands.onep.go.th/wetland/map
๑๕๑๓	พื้นที่ทุ่งประเพณี	https://data.go.th/dataset/floodplain
๑๕๑๔	พื้นที่ทั้งหมด	https://data.forest.go.th/dataset/bad3c5d9-ce7d-4710-b7a7-7a7214e258e9/resource/5a2c9241-7838-46dd-990b-f56527b406a8/download/-2564.pdf
๑๕๑๕	พื้นที่น้ำชลประทาน	https://www1.rid.go.th/_data/annual-conclusion/conclusion/Conclusion64/Conclusion64.pdf
๑๕๑๖	พื้นที่น้ำท่วมซ้ำซาก	https://tswc.lrd.go.th/DownloadGIS/index_Floodbad.html
๑๕๑๗	พื้นที่ปลูกป่าในเขตพื้นที่อนุรักษ์	https://catalog.dnp.go.th/dataset/1dc087a2-5df6-41ea-baeb-77bab6344281/resource/244f259f-871d-426e-89de-1d9b24f1e3f8/download/-2558-2565.xls
๑๕๑๘	พื้นที่ปลูกป่านอกเขตพื้นที่อนุรักษ์	https://apis.lnso.go.th/data?table=OS_21010500_0901_01&format=csv
๑๕๑๙	พื้นที่ป่าเศรษฐกิจเพื่อการใช้ประโยชน์ (ร้อยละ)	https://www.forest.go.th/plantationexpert/wp-content/uploads/sites/122/2021/01/ภาพรวมแนวทางการส่งเสริมการปลูกป่าเศรษฐกิจในประเทศไทย.pdf
๑๕๒๐	พื้นที่ป่าในเขตพื้นที่อนุรักษ์ที่ถูกไฟไหม้	https://catalog.dnp.go.th/dataset/544f3efc-7ab4-489b-a874-dad9d1549b79/resource/b6d7ea4f-04bc-4f23-9841-b9bc1b86381e/download/...-2553-2563.csv
๑๕๒๑	พื้นที่ป่าในเขตพื้นที่อนุรักษ์ที่ถูกไฟไหม้	https://catalog.dnp.go.th/dataset/544f3efc-7ab4-489b-a874-dad9d1549b79/resource/b13ee218-538b-4510-835f-dcb5733925c/download/...-2553-2563.xls

สำนักงานสถิติแห่งชาติขอสงวนสิทธิ์ ในการเปลี่ยนแปลงในกรณี :

๑. พบว่า URL ที่กำหนดที่ต้นทางมีการเปลี่ยนแปลง หรือ เข้าถึงไม่ได้

๒. พบว่า ประเภทของทรัพยากรต้นทางมีเป็นแบบโครงสร้าง สามารถนำมาใช้แทน

หน้า ๘๙ จาก ๑๒๙ หน้า

๒. ตารางรายละเอียดรายการข้อมูล

ลำดับ	รายการข้อมูล	URL ข้อมูล
๑๕๒๒	พื้นที่ป่าในเขตพื้นที่อนุรักษ์ที่ถูกไฟไหม้	https://catalog.dnp.go.th/dataset/544f3efc-7ab4-489b-a874-dad9d1549b79/resource/839378fc-b80c-41cf-a5b4-4517c8802b56/download/-.2564.csv
๑๕๒๓	พื้นที่ป่าในเขตพื้นที่อนุรักษ์ที่ถูกไฟไหม้	https://catalog.dnp.go.th/dataset/544f3efc-7ab4-489b-a874-dad9d1549b79/resource/60dead5d-01c0-4254-9828-79d91d02e2b2/download/-.2564.xls
๑๕๒๔	พื้นที่ป่าในเขตพื้นที่อนุรักษ์ที่ถูกไฟไหม้	https://catalog.dnp.go.th/dataset/4eb027cd-a6c4-4f99-9adf-df9b91a68bf3/resource/3105b8c1-dd8b-4303-8a1c-acf732831732/download/-2-2550-2563.xls
๑๕๒๕	พื้นที่ป่าไม้ของประเทศ	https://forestinfo.forest.go.th/Content/file/ForestArea/ForestArea_2564.pdf
๑๕๒๖	พื้นที่ป่าไม้ตามภาพถ่ายดาวเทียม	https://forestinfo.forest.go.th/Content/file/stat2564/Table 2(1).xlsx
๑๕๒๗	พื้นที่ป่าไม้ตามภาพถ่ายดาวเทียม	https://forestinfo.forest.go.th/Content/file/stat2564/Table 2(1).pdf
๑๕๒๘	พื้นที่ป่าไม้ที่ได้รับการฟื้นฟู จำนวนตามกิจกรรม	https://forestinfo.forest.go.th/Content/file/stat2564/Table 7(1).xlsx
๑๕๒๙	พื้นที่ป่าไม้ภาคเหนือ ปี พ.ศ. 2560	https://forestinfo.forest.go.th/Content/file/stat2560/Table 3.pdf
๑๕๓๐	พื้นที่ป่าไม้ภาคเหนือ ปี พ.ศ. 2561	https://forestinfo.forest.go.th/Content/file/stat2561/Table 3.pdf
๑๕๓๑	พื้นที่ป่าไม้ภาคเหนือ ปี พ.ศ. 2562	https://forestinfo.forest.go.th/Content/file/stat2562/Table 3.xlsx
๑๕๓๒	พื้นที่ป่าไม้ภาคเหนือ ปี พ.ศ. 2563	https://forestinfo.forest.go.th/Content/file/stat2563/Table3.xlsx
๑๕๓๓	พื้นที่ป่าไม้ภาคเหนือ ปี พ.ศ. 2564	https://forestinfo.forest.go.th/Content/file/stat2564/Table 3(1).xlsx
๑๕๓๔	พื้นที่ป่าไม้ภาคกลางและพื้นที่กทม. ปี พ.ศ. 2560	https://forestinfo.forest.go.th/Content/file/stat2560/Table 3.pdf
๑๕๓๕	พื้นที่ป่าไม้ภาคกลางและพื้นที่กทม. ปี พ.ศ. 2561	https://forestinfo.forest.go.th/Content/file/stat2561/Table 3.pdf
๑๕๓๖	พื้นที่ป่าไม้ภาคกลางและพื้นที่กทม. ปี พ.ศ. 2562	https://forestinfo.forest.go.th/Content/file/stat2562/Table 3.xlsx
๑๕๓๗	พื้นที่ป่าไม้ภาคกลางและพื้นที่กทม. ปี พ.ศ. 2563	https://forestinfo.forest.go.th/Content/file/stat2563/Table3.xlsx
๑๕๓๘	พื้นที่ป่าไม้ภาคกลางและพื้นที่กทม. ปี พ.ศ. 2564	https://forestinfo.forest.go.th/Content/file/stat2564/Table 3(1).xlsx
๑๕๓๙	พื้นที่ป่าไม้ภาคตะวันออกเฉียงเหนือ ปี พ.ศ. 2560	https://forestinfo.forest.go.th/Content/file/stat2560/Table 3.pdf
๑๕๔๐	พื้นที่ป่าไม้ภาคตะวันออกเฉียงเหนือ ปี พ.ศ. 2561	https://forestinfo.forest.go.th/Content/file/stat2561/Table 3.pdf
๑๕๔๑	พื้นที่ป่าไม้ภาคตะวันออกเฉียงเหนือ ปี พ.ศ. 2562	https://forestinfo.forest.go.th/Content/file/stat2562/Table 3.xlsx
๑๕๔๒	พื้นที่ป่าไม้ภาคตะวันออกเฉียงเหนือ ปี พ.ศ. 2563	https://forestinfo.forest.go.th/Content/file/stat2563/Table3.xlsx
๑๕๔๓	พื้นที่ป่าไม้ภาคตะวันออกเฉียงเหนือ ปี พ.ศ. 2564	https://forestinfo.forest.go.th/Content/file/stat2564/Table 3(1).xlsx
๑๕๔๔	พื้นที่ป่าไม้ภาคตะวันออกเฉียงเหนือ ปี พ.ศ. 2560	https://forestinfo.forest.go.th/Content/file/stat2560/Table 3.pdf
๑๕๔๕	พื้นที่ป่าไม้ภาคตะวันออกเฉียงเหนือ ปี พ.ศ. 2561	https://forestinfo.forest.go.th/Content/file/stat2561/Table 3.pdf

สำนักงานสถิติแห่งชาติของสวีเดนสิทธิ์ ในการเปลี่ยนแปลงในกรณี :

๑. พบว่า URL ที่กำหนดที่ต้นทางมีการเปลี่ยนแปลง หรือ เข้าถึงไม่ได้

๒. พบว่า ประมวลผลของทรัพยากรต้นทางมีรูปแบบโครงสร้าง สามารถนำมาใช้แทน

๒. ตารางรายละเอียดรายการข้อมูล

ลำดับ	รายการข้อมูล	URL ข้อมูล
๑๕๔๖	พื้นที่ป่าไม้ภาคตะวันออกเฉียงเหนือ ปี พ.ศ. 2562	https://forestinfo.forest.go.th/Content/file/stat2562/Table_3.xlsx
๑๕๔๗	พื้นที่ป่าไม้ภาคตะวันออกเฉียงเหนือ ปี พ.ศ. 2563	https://forestinfo.forest.go.th/Content/file/stat2563/Table3.xlsx
๑๕๔๘	พื้นที่ป่าไม้ภาคตะวันออกเฉียงเหนือ ปี พ.ศ. 2564	https://forestinfo.forest.go.th/Content/file/stat2564/Table 3(1).xlsx
๑๕๔๙	พื้นที่ป่าชายเลน	https://dmcr.gdcatalog.go.th/dataset/a94631da-cea8-4c9a-b3ff-160c731f04d2/resource/885f35a0-9691-42a5-a74f-79aa496d1f25/download/dmcr_1004_02_-_csv.csv
๑๕๕๐	พื้นที่ป่าชุมชน จำแนกตามจังหวัด	https://forestinfo.forest.go.th/Content/file/stat2564/Table 10(1).xlsx
๑๕๕๑	พื้นที่ป่าชุมชน จำแนกตามประเภทป่า	https://forestinfo.forest.go.th/Content/file/stat2564/Table 10(1).xlsx
๑๕๕๒	พื้นที่ป่าชุมชน ทัวประเทศ	https://forestinfo.forest.go.th/Content/file/stat2564/Table 10(1).xlsx
๑๕๕๓	พื้นที่ป่าชุมชนที่ได้รับการอนุมัติ	https://forestinfo.forest.go.th/Content/file/stat2564/Table 10(1).pdf
๑๕๕๔	พื้นที่ป่าที่ได้รับบริการพื้นที่ผู้	https://forestinfo.forest.go.th/Content/file/stat2564/Table 7(1).pdf
๑๕๕๕	พื้นที่ป่านอกเขตพื้นที่อนุรักษ์ที่ถูกไฟไหม้	https://apis1.nso.go.th/data?table=OS_21010500_1101_01&format=csv
๑๕๕๖	พื้นที่ป่าสงวนแห่งชาติ ตามประเภท	https://www.dnp.go.th/statistics/2564/doc/ตาราง 9 พื้นที่ป่าสงวนแห่งชาติ ปี 2557-2561.xls
๑๕๕๗	พื้นที่ป่าสงวนแห่งชาติที่มีสภาพป่า	https://www.dnp.go.th/statistics/2564/doc/ตาราง 9 พื้นที่ป่าสงวนแห่งชาติ ปี 2557-2561.xls
๑๕๕๘	พื้นที่ป่าอนุรักษ์	https://catalog.dnp.go.th/dataset/4eb027cd-a6c4-4f99-9adf-df9b91a68b13/resource/6b281041-7ff9-41ec-bc29-d96a266afe50/download/-2550-2563.csv
๑๕๕๙	พื้นที่ป่าอนุรักษ์	https://catalog.dnp.go.th/dataset/4eb027cd-a6c4-4f99-9adf-df9b91a68b13/resource/46c9bcc6-a93a-4d33-a0cd-4604a1b6c974/download/-2564.xls
๑๕๖๐	พื้นที่ป่าอนุรักษ์	https://catalog.dnp.go.th/dataset/4eb027cd-a6c4-4f99-9adf-df9b91a68b13/resource/44bb05ef-243c-49b1-ad3f-88aca63773dc/download/-2564.csv
๑๕๖๑	พื้นที่ลุ่มน้ำสาขา	http://sonwr.onwr.go.th/wp-content/uploads/2021/07/22-basin-in-thailand.pdf
๑๕๖๒	พื้นที่สวนพฤกษศาสตร์	https://catalog.dnp.go.th/dataset/ae0954b-5c4b-49c3-9e79-0c83cb5bcfe0/resource/94db6f62-ad8e-4df3-8503-cf5aa6ecab9c/download/-25631.xlsx
๑๕๖๓	พื้นที่สวนรุกขชาติ	https://catalog.dnp.go.th/dataset/ab2b19ed-6e9c-436b-88e7-b7bb9fac2497/resource/fa9e711a-e65f-4638-832d-0e17599906a0/download/-2563.xlsx
๑๕๖๔	พื้นที่สวนรุกขชาติ	https://catalog.dnp.go.th/dataset/9957c041-0cbf-4313-8208-a72dfb87af2/resource/e44e15b8-b219-4355-a8da-77ec8a913983/download/-8-2550-2563.csv
๑๕๖๕	พื้นที่สีเขียวในเขตเมืองและชนบท (ร้อยละ)	http://greenarea.deqp.go.th/api/deqp_api_get_project.php?province_id=0

สำนักงานสถิติแห่งชาติของสวสลิทธี ในการเปลี่ยนแปลงในกรณี :

๑. พบว่า URL ที่กำหนดที่ต้นทงมีการเปลี่ยนแปลง หรือ เข้าถึงไม่ได้

๒. พบว่า ประเภทของทรัพยากรต้นทงมีเป็นแบบโครงสร้าง สามารถนำมาใช้แทน

หน้า ๕๑ จาก ๑๒๙ หน้า


๒. ตารางรายละเอียดรายการข้อมูล

ลำดับ	รายการข้อมูล	URL ข้อมูล
๑๕๖๖	มูลค่าเพิ่ม ณ ราคาคงที่	https://www.nesdc.go.th/download/national_account/QGDP/ChainVolumeMeasures.xlsx
๑๕๖๗	มูลค่าเพิ่ม ณ ราคาปัจจุบัน	https://www.nesdc.go.th/download/national_account/QGDP/ChainVolumeMeasures.xlsx
๑๕๖๘	มูลค่าเพิ่มในราคาพื้นฐาน	http://www.nso.go.th/sites/2014/Pages/สำมะโนธุรกิจอุตสาหกรรม/2565/doc/summary_whole_kingdom.pdf
๑๕๖๙	มูลค่าเพิ่มของผู้ได้รับใบอนุญาตประกอบการขนส่งด้วยโดยสาร	http://www.nso.go.th/sites/2014/DocLib13/ด้านเศรษฐกิจ/สาขาการขนส่งและโลจิสติกส์/Transport_operations_by_bus/2557/ผู้ได้รับใบอนุญาต/6. รายงานฉบับสมบูรณ์.pdf
๑๕๗๐	มูลค่าเพิ่มของผู้ประกอบการรวม	http://www.nso.go.th/sites/2014/DocLib13/ด้านเศรษฐกิจ/สาขาการขนส่งและโลจิสติกส์/Transport_operations_by_bus/2557/ผู้ประกอบการรวม/6. รายงานฉบับสมบูรณ์.pdf
๑๕๗๑	มูลค่าเพิ่มต่อคนทำงานของผู้ได้รับใบอนุญาตประกอบการขนส่งด้วยรถโดยสาร	http://www.nso.go.th/sites/2014/DocLib13/ด้านเศรษฐกิจ/สาขาการขนส่งและโลจิสติกส์/Transport_operations_by_bus/2557/ผู้ได้รับใบอนุญาต/6. รายงานฉบับสมบูรณ์.pdf
๑๕๗๒	มูลค่าเพิ่มต่อคนทำงานของผู้ประกอบการรวม	http://www.nso.go.th/sites/2014/DocLib13/ด้านเศรษฐกิจ/สาขาการขนส่งและโลจิสติกส์/Transport_operations_by_bus/2557/ผู้ประกอบการรวม/6. รายงานฉบับสมบูรณ์.pdf
๑๕๗๓	มูลค่าเพิ่มต่อรายรับของผู้ได้รับใบอนุญาตประกอบการขนส่งด้วยรถโดยสาร	http://www.nso.go.th/sites/2014/DocLib13/ด้านเศรษฐกิจ/สาขาการขนส่งและโลจิสติกส์/Transport_operations_by_bus/2557/ผู้ได้รับใบอนุญาต/6. รายงานฉบับสมบูรณ์.pdf
๑๕๗๔	มูลค่าเพิ่มต่อรายรับของผู้ประกอบการรวม	http://www.nso.go.th/sites/2014/DocLib13/ด้านเศรษฐกิจ/สาขาการขนส่งและโลจิสติกส์/Transport_operations_by_bus/2557/ผู้ประกอบการรวม/6. รายงานฉบับสมบูรณ์.pdf
๑๕๗๕	มูลค่าการเลี้ยงกุ้งทะเล	https://www4.fisheries.go.th/local/index.php/main/view_qr_group/1408/7520
๑๕๗๖	มูลค่าการเลี้ยงปลาน้ำกร่อย	https://www4.fisheries.go.th/local/index.php/main/view_qr_group/1408/7519
๑๕๗๗	มูลค่าการเลี้ยงสัตว์น้ำจืด	https://www4.fisheries.go.th/local/index.php/main/view_qr_group/1408/7516
๑๕๗๘	มูลค่าการเลี้ยงหอยทะเล	https://www4.fisheries.go.th/local/index.php/main/view_qr_group/1408/7518
๑๕๗๙	มูลค่าการขายก๊าซธรรมชาติ	http://catalog.dmf.go.th/dataset/ad2794a0-a015-425c-a18f-f195fb37c9b9/resource/6a87083a-dacf-4e41-8d89-b90fd4698c32b/download/gas.xlsx
๑๕๘๐	มูลค่าการขายน้ำมันดิบ	http://catalog.dmf.go.th/dataset/e1e40ac8-88df-48aa-acd8-50b146caa5c0/resource/7f6ad662-60c7-415f-9a94-32bde871b7e7/download/oil.xlsx
๑๕๘๑	มูลค่าการค้าชายแดนภาคเหนือ	https://www.nesdc.go.th/ewt_dl_link.php?nid=11911
๑๕๘๒	มูลค่าการค้าชายแดนภาคใต้	https://www.nesdc.go.th/ewt_dl_link.php?nid=11911
๑๕๘๓	มูลค่าการค้าชายแดนภาคใต้ (ชายแดน)	https://www.nesdc.go.th/ewt_dl_link.php?nid=11911
๑๕๘๔	มูลค่าการค้าชายแดนภาคกลาง	https://www.nesdc.go.th/ewt_dl_link.php?nid=11911

สำนักงานสถิติแห่งชาติขอสงวนสิทธิ์ ในการเปลี่ยนแปลงโปรแกรม :

๑. พบว่า URL ที่กำหนดที่ต้นทางมีการเปลี่ยนแปลง หรือ เข้าถึงไม่ได้

๒. พบว่า ประเภทของทรัพยากรต้นทางมีเป็นแบบโครงสร้าง สามารถนำมาใช้แทน



 หน้า ๕๒ จาก ๑๒๙ หน้า

๒. ตารางรายละเอียดรายการข้อมูล

ลำดับ	รายการข้อมูล	URL ข้อมูล
๑๕๘๕	มูลค่าการค้าชายแดนภาคตะวันออก	https://www.nesdc.go.th/ewt_dl_link.php?nid=11911
๑๕๘๖	มูลค่าการค้าชายแดนภาคอีสาน	https://www.nesdc.go.th/ewt_dl_link.php?nid=11911
๑๕๘๗	มูลค่าการค้าชายแดนไทย จำนวนตามประเทศและจังหวัด	https://www.nesdc.go.th/ewt_dl_link.php?nid=11911&filename=index
๑๕๘๘	มูลค่าการค้ารวมระหว่างประเทศในภูมิภาค	https://www.bot.or.th/App/BTWS_STAT/statistics/BOTWEBSTAT.aspx?reportID=848&language=ENG
๑๕๘๙	มูลค่าการจับสัตว์น้ำเค็ม จำนวนตามแหล่งทำการประมง	https://www4.fisheries.go.th/local/file_document/20220602105941_1_file.pdf
๑๕๙๐	มูลค่าการจับสัตว์น้ำเค็ม จำนวนตามชนิดสัตว์น้ำ	https://www4.fisheries.go.th/local/file_document/20220602105941_1_file.pdf
๑๕๙๑	มูลค่าการจับสัตว์น้ำจืด	https://www4.fisheries.go.th/local/index.php/main/view_qr_group/1408/7516
๑๕๙๒	มูลค่าการนำเข้า (CIF)	https://www.bot.or.th/App/BTWS_STAT/statistics/ReportPage.aspx?reportID=50&language=eng
๑๕๙๓	มูลค่าการนำเข้า / ดัชนีราคา	https://www.bot.or.th/App/BTWS_STAT/statistics/ReportPage.aspx?reportID=123&language=eng
๑๕๙๔	มูลค่าการนำเข้าก๊าซธรรมชาติ	https://www.bot.or.th/App/BTWS_STAT/statistics/ReportPage.aspx?reportID=113&language=eng
๑๕๙๕	มูลค่าการนำเข้าของไทย รายประเทศ และรายสินค้า	http://catalog.eppo.go.th/dataset/9b9ac5c8-c6fe-4efa-9807-4333eaaeb19/resource/956992f9-780b-4216-aff9-2588d97b8876/download/dataset_11_42.csv
๑๕๙๖	มูลค่าการนำเข้าถ่านหิน	https://data.moc.go.th/OpenData/ImportCommodityCountries
๑๕๙๗	มูลค่าการนำเข้าถ่านหินถ่านหินประเภท สารเคมี	http://www.eppo.go.th/epposite/images/Energy-Statistics/energyinformation/Energy_Statistics/Coal-Lignite/T04_02_01.xls
๑๕๙๘	มูลค่าการนำเข้าถ่านหินถ่านหินประเภท สารเคมี	https://www.doa.go.th/ard/wp-content/uploads/2022/06/5-รายงานสรุปการนำเข้าถ่านหินถ่านหินถ่านหินถ่านหิน-ปี-พ.ศ.๒๕๖๕-ประเภทการใช้.pdf
๑๕๙๙	มูลค่าการนำเข้าสินค้าเกษตร และผลิตภัณฑ์ที่สำคัญ	https://www.oae.go.th/assets/portals/1/files/journal/2564/yearbook2563.pdf
๑๖๐๐	มูลค่าการนำเข้าฮาร์ดแวร์คอมพิวเตอร์	https://www.oae.go.th/assets/portals/1/files/oae/catalog/other/31-02สถิติการค้าสินค้าเกษตรไทยกับต่างประเทศ 63.pdf
๑๖๐๑	มูลค่าการบริหารของผู้ประกอบการไทยในประเทศในภูมิภาค	https://manage.depa.or.th/storage/app/media/file/publication-Hardware-63.pdf
๑๖๐๒	มูลค่าการผลิตซอฟต์แวร์ที่ผลิตในประเทศ	https://traderreport.moc.go.th/Report/Default.aspx?Report=TradeThBalanceYearly
๑๖๐๓	มูลค่าการผลิตดิจิทัลคอนเทนต์ที่ผลิตในประเทศ	https://manage.depa.or.th/storage/app/media/file/publication-Software-63.pdf
๑๖๐๔	มูลค่าการระดมทุนผ่านตลาดทุนของ SMEs	https://manage.depa.or.th/storage/app/media/file/publication-Digital-content-63.pdf
	Offerings	https://secopendata.sec.or.th/Export/Excel?Key=CMDC0400 ST03 2 3&DataName=Issued Size of SMEs

สำนักงานสถิติแห่งชาติขอสงวนสิทธิ์ ในการเปลี่ยนแปลงในกรณี :

๑. พบว่า URL ที่กำหนดที่ต้นทางมีการเปลี่ยนแปลง หรือ เข้าถึงไม่ได้

๒. พบว่า ประเภทของทรัพยากรต้นทางมีเป็นแบบโครงสร้าง สามารถนำมาใช้แทน









๒. ตารางรายละเอียดรายการข้อมูล

ลำดับ	รายการข้อมูล	URL ข้อมูล
๑๖๐๕	มูลค่าการลงทุนโดยตรงของไทยในต่างประเทศ (Thai Direct Investment Abroad: TD)	https://www.bot.or.th/App/BTWS_STAT/statistics/ReportPage.aspx?reportID=654&language=eng
๑๖๐๖	มูลค่าการลงทุนโดยตรงจากต่างประเทศ (Foreign Direct Investment: FDI)	https://www.bot.or.th/Thai/MonetaryPolicy/EconomicConditions/AAA/ECommerce_paper.pdf
๑๖๐๗	มูลค่าการลงทุนในพื้นที่เศรษฐกิจภาคตะวันออก	https://www.nesdc.go.th/ewt_dl_link.php?nid=6381&filename=esdps
๑๖๐๘	มูลค่าการลงทุนของโครงการที่ได้รับการออกบัตรส่งเสริมในจังหวัดภูเก็ต	https://ipstat.boi.go.th/pubrpt/rep08qtrprovince.php
๑๖๐๙	มูลค่าการลงทุนที่ได้รับการออกบัตรส่งเสริมในเขตพัฒนาเศรษฐกิจพิเศษชายแดน ในช่วง 5 ปีแรก	https://ipstat.boi.go.th/pubrpt/rep08qtrprovince.php
๑๖๑๐	มูลค่าการลงทุนที่ได้รับการออกบัตรส่งเสริมในเขตพื้นที่ระเบียงเศรษฐกิจภาคใต้ ในช่วง 5 ปีแรก	https://ipstat.boi.go.th/pubrpt/rep08qtrprovince.php
๑๖๑๑	มูลค่าการลงทุนที่ได้รับการออกบัตรส่งเสริมในจังหวัดกาญจนบุรี	https://www.nesdc.go.th/ewt_dl_link.php?nid=12298&filename=ni_page
๑๖๑๒	มูลค่าการลงทุนภาคเอกชน (Private Gross Fixed Capital)	https://www.nesdc.go.th/ewt_dl_link.php?nid=12298&filename=ni_page
๑๖๑๓	มูลค่าการลงทุนภาครัฐ (Public Gross Fixed Capital)	https://www.nesdc.go.th/ewt_dl_link.php?nid=12298&filename=ni_page
๑๖๑๔	มูลค่าการลดหย่อนภาษีเงินได้บุคคลธรรมดาหักค่าใช้จ่ายวิจัยและพัฒนา มีจำนวนเพิ่มขึ้นไม่น้อยกว่าร้อยละ 20 ต่อปี	https://www.nesdc.go.th/download/document/logistic/plan3.pdf
๑๖๑๕	มูลค่าการส่งออก (Export of Goods and Service)	https://www.nesdc.go.th/ewt_dl_link.php?nid=12298&filename=ni_page
๑๖๑๖	มูลค่าการส่งออก (FOB)	https://www.bot.or.th/App/BTWS_STAT/statistics/ReportPage.aspx?reportID=50&language=eng
๑๖๑๗	มูลค่าการส่งออก / ดัชนีราคา	https://www.bot.or.th/App/BTWS_STAT/statistics/ReportPage.aspx?reportID=123&language=eng
๑๖๑๘	มูลค่าการส่งออกของไทย	https://www.bot.or.th/App/BTWS_STAT/statistics/ReportPage.aspx?reportID=113&language=eng
๑๖๑๙	มูลค่าการส่งออกของไทย รายประเทศ และรายสินค้า	https://traderreport.moc.go.th/Report/Default.aspx?Report=TradeTheExportMonthly
๑๖๒๐	มูลค่าการส่งออกของวิสาหกิจขนาดกลางและขนาดย่อม	https://data.moc.go.th/OpenData/ExportCommodityCountries
๑๖๒๑	มูลค่าการส่งออกของวิสาหกิจขนาดกลางและขนาดย่อม	https://www.sme.go.th/upload/mod_download/download-20220930104334.pdf
๑๖๒๒	มูลค่าการส่งออกรวมของประเทศ	https://data.go.th/dataset/export2564
๑๖๒๓	มูลค่าการส่งออกสินค้าเกษตร	https://www.dtn.go.th/th/trade-statistics
		https://www.oae.go.th/assets/portals/1/files/journal/2564/yearbook2563.pdf

สำนักงานสถิติแห่งชาติของสวนลิลิต ในกาเปลี่ยนแปลงในกรณี :

- ทพบว่า URL ที่กำหนดที่ต้นทางมีการเปลี่ยนแปลง หรือ เข้าถึงไม่ได้
- พบว่า ประเภทของทรัพย์สินทางมีเป็นแบบโครงสร้าง สามารถนำมาใช้แทน

หน้า ๕๔ จาก ๑๒๙ หน้า

๒. ตารางรายละเอียดรายการข้อมูล

ลำดับ	รายการข้อมูล	URL ข้อมูล
๑๖๒๔	มูลค่าการส่งออกสินค้าเกษตรและผลิตภัณฑ์ที่สำคัญ	https://www.oae.go.th/assets/portals/1/files/oaegcatalog/other/31-02สถิติการค้าสินค้าเกษตรไทยกับต่างประเทศ 63.pdf
๑๖๒๕	มูลค่าการส่งออกสินค้าสำคัญของไทย	http://www.ops3.moc.go.th/export/rcode_export_rank/#_x0000_
๑๖๒๖	มูลค่ากำไรสุทธิของสหกรณ์การเกษตร	https://cadckan.cad.go.th/dataset/c27b31bc-92e8-47b5-8ae9-05c5233e8498/resource/bc14f4fd-3d9e-41c8-9b49-581d95e037f0/download/13_profit.xlsx
๑๖๒๗	มูลค่ากำไรสุทธิของสหกรณ์ประมง	https://cadckan.cad.go.th/dataset/c27b31bc-92e8-47b5-8ae9-05c5233e8498/resource/bc14f4fd-3d9e-41c8-9b49-581d95e037f0/download/13_profit.xlsx
๑๖๒๘	มูลค่าของอุตสาหกรรมดิจิทัล	https://manage.depa.or.th/storage/app/media/file/depa_Software Hardware Smartdevice and Digitalervice 2022 Press Con.pdf
๑๖๒๙	มูลค่าความเสียหายจากแผ่นดินไหว	http://social.nesdc.go.th/SocialStat/StatReport_Final.aspx?reportid=3652&template=2R1C&yearType=M&ubcatid=48
๑๖๓๐	มูลค่าค่าใช้จ่ายของสหกรณ์การเกษตร	https://cadckan.cad.go.th/dataset/6b1349ff-0cd2-4c1c-bd2d-5c4d83ff7d9/resource/2aed4c43-286b-41fe-b590-f2ce935cbb03/download/12_expenses.xlsx
๑๖๓๑	มูลค่าค่าใช้จ่ายของสหกรณ์ประมง	https://cadckan.cad.go.th/dataset/6b1349ff-0cd2-4c1c-bd2d-5c4d83ff7d9/resource/2aed4c43-286b-41fe-b590-f2ce935cbb03/download/12_expenses.xlsx
๑๖๓๒	มูลค่าจากภาคการเลี้ยงปลาน้ำกร่อย-รายจังหวัด	https://www4.fisheries.go.th/local/file_document/20211123110451_1_file.pdf
๑๖๓๓	มูลค่าต้นทุนโลจิสติกส์ของประเทศไทย พ.ศ. 2563	https://www.nesdc.go.th/ewt_dl_link.php?nid=11803
๑๖๓๔	มูลค่าต้นทุนโลจิสติกส์ของประเทศไทย พ.ศ. 2560	https://www.nesdc.go.th/ewt_dl_link.php?nid=8110
๑๖๓๕	มูลค่าต้นทุนโลจิสติกส์ของประเทศไทย พ.ศ. 2561	https://www.nesdc.go.th/ewt_dl_link.php?nid=9359
๑๖๓๖	มูลค่าต้นทุนโลจิสติกส์ของประเทศไทย พ.ศ. 2562	https://www.nesdc.go.th/ewt_dl_link.php?nid=10791
๑๖๓๗	มูลค่าต้นทุนโลจิสติกส์ของประเทศไทย พ.ศ. 2564	https://www.nesdc.go.th/ewt_dl_link.php?nid=10791
๑๖๓๘	มูลค่าต้นทุนการเก็บรักษาสินค้าคงคลังของประเทศไทย พ.ศ. 2560	https://www.nesdc.go.th/ewt_dl_link.php?nid=8110
๑๖๓๙	มูลค่าต้นทุนการเก็บรักษาสินค้าคงคลังของประเทศไทย พ.ศ. 2561	https://www.nesdc.go.th/ewt_dl_link.php?nid=9359
๑๖๔๐	มูลค่าต้นทุนการเก็บรักษาสินค้าคงคลังของประเทศไทย พ.ศ. 2562	https://www.nesdc.go.th/ewt_dl_link.php?nid=10791
๑๖๔๑	มูลค่าต้นทุนการเก็บรักษาสินค้าคงคลังของประเทศไทย พ.ศ. 2563	https://www.nesdc.go.th/ewt_dl_link.php?nid=11803
๑๖๔๒	มูลค่าต้นทุนการเก็บรักษาสินค้าคงคลังของประเทศไทย พ.ศ. 2564	https://www.nesdc.go.th/ewt_dl_link.php?nid=10791
๑๖๔๓	มูลค่าต้นทุนการบริหารจัดการของประเทศไทย พ.ศ. 2560	https://www.nesdc.go.th/ewt_dl_link.php?nid=8110

สำนักงานสถิติแห่งชาติขอสงวนสิทธิ์ ในการเปลี่ยนแปลงในกรณี :

๑. พบว่า URL ที่กำหนดที่ต้นทางมีการเปลี่ยนแปลง หรือ เข้าถึงไม่ได้

๒. พบว่า ประเภทของทรัพยากรต้นทางเป็นแบบโครงสร้าง สามารถนำมาใช้แทน

๒. ตารางรายละเอียดรายการข้อมูล

ลำดับ	รายการข้อมูล	URL ข้อมูล
๑๖๔๔	มูลค่าต้นทุนค่าบริการจัดการของประเทศไทย พ.ศ. 2561	https://www.nesdc.go.th/ewt_dl_link.php?nid=9359
๑๖๔๕	มูลค่าต้นทุนค่าบริการจัดการของประเทศไทย พ.ศ. 2562	https://www.nesdc.go.th/ewt_dl_link.php?nid=10791
๑๖๔๖	มูลค่าต้นทุนค่าบริการจัดการของประเทศไทย พ.ศ. 2563	https://www.nesdc.go.th/ewt_dl_link.php?nid=11803
๑๖๔๗	มูลค่าต้นทุนค่าขนส่งสินค้าของประเทศไทย พ.ศ.2560	https://www.nesdc.go.th/ewt_dl_link.php?nid=8110
๑๖๔๘	มูลค่าต้นทุนค่าขนส่งสินค้าของประเทศไทย พ.ศ.2561	https://www.nesdc.go.th/ewt_dl_link.php?nid=9359
๑๖๔๙	มูลค่าต้นทุนค่าขนส่งสินค้าของประเทศไทย พ.ศ.2562	https://www.nesdc.go.th/ewt_dl_link.php?nid=10791
๑๖๕๐	มูลค่าต้นทุนค่าขนส่งสินค้าของประเทศไทย พ.ศ.2563	https://www.nesdc.go.th/ewt_dl_link.php?nid=11803
๑๖๕๑	มูลค่าต้นทุนค่าขนส่งสินค้าของประเทศไทย พ.ศ.2564	https://www.nesdc.go.th/ewt_dl_link.php?nid=10791
๑๖๕๒	มูลค่าตลาดซอฟต์แวร์	https://manage.depa.or.th/storage/app/media/file/publication-Software-63.pdf
๑๖๕๓	มูลค่าตลาดบริการซอฟต์แวร์	https://manage.depa.or.th/storage/app/media/file/publication-Software-63.pdf
๑๖๕๔	มูลค่าตลาดบริการดิจิทัล	https://manage.depa.or.th/storage/app/media/file/publication-Digital-service-63.pdf
๑๖๕๕	มูลค่าตลาดฮาร์ดแวร์และอุปกรณ์อิเล็กทรอนิกส์	https://manage.depa.or.th/storage/app/media/file/publication-Hardware-63.pdf
๑๖๕๖	มูลค่าทรัพย์สินหมุนเวียนของครัวเรือนเกษตร	https://www.oae.go.th/assets/portals/1/files/oaegcatalog/other/31-03สารสนเทศเศรษฐกิจการเกษตรราย สินค้า 2563.pdf
๑๖๕๗	มูลค่าธุรกิจการแปรรูปของสหกรณ์การเกษตร	https://cadckan.cad.go.th/dataset/0cb63bf2-b76c-40f5-8dbc-45697768378b/resource/d5d366b9-4357-49b1-ba9a-48c431068fa1/download/09_business_transform.xlsx
๑๖๕๘	มูลค่าธุรกิจการให้เงินกู้ยืม(สินเชื่อ) ของสหกรณ์การเกษตร	https://cadckan.cad.go.th/dataset/774c4eae-cc31-477e-a4f4-171d5352330c/resource/79f945e1-9d74-4ae8-9414-e63ffa4cc4a5/download/06_business_loan.xlsx
๑๖๕๙	มูลค่าธุรกิจการให้บริการของสหกรณ์การเกษตร	https://cadckan.cad.go.th/dataset/c8cbdd62-f7f6-4181-96c0-e775f603ea4a/resource/857c932c-16c4-4967-a23b-b8f99e7f6772/download/10_business_service.xlsx
๑๖๖๐	มูลค่าธุรกิจการจัดหาสินค้าจำหน่าย (ยอดขาย) ของสหกรณ์การเกษตร	https://cadckan.cad.go.th/dataset/1887a060-ea99-4776-aa8f-ef581c48d6b5/resource/53c1704c-35e5-4b51-901d-e278bc9d6e2c/download/07_business_products.xlsx
๑๖๖๑	มูลค่าธุรกิจการจัดหาสินค้าจำหน่ายของสหกรณ์ประมง	https://cadckan.cad.go.th/dataset/1887a060-ea99-4776-aa8f-ef581c48d6b5/resource/53c1704c-35e5-4b51-901d-e278bc9d6e2c/download/07_business_products.xlsx
๑๖๖๒	มูลค่านำเข้าการค้าผ่านแดนไทย จำแนกตามประเทศและจังหวัด	https://www.nesdc.go.th/ewt_dl_link.php?nid=11911&filename=index
๑๖๖๓	มูลค่าผลผลิตในราคาพื้นฐาน	http://www.nso.go.th/sites/2014/Pages/สำมะโนธุรกิจอุตสาหกรรม/2565/doc/summary_whole_kingdom.pdf

สำนักงานสถิติแห่งชาติขอสงวนสิทธิ์ ในการเปลี่ยนแปลงในกรณี :

๑. พบว่า URL ที่กำหนดที่ต้นทางมีการเปลี่ยนแปลง หรือ เข้าถึงไม่ได้
๒. พบว่า ประเภทของทรัพยากรต้นทางมีรูปแบบเป็นแบบโครงสร้าง สามารถนำมาใช้แทน

หน้า ๗๖ จาก ๑๒๙ หน้า

๒. ตารางรายละเอียดรายการข้อมูล

ลำดับ	รายการข้อมูล	URL ข้อมูล
๑๖๖๔	มูลค่าผลิตภัณฑ์สินค้าเกษตรที่สำคัญ	https://data.go.th/dataset/2ddb8a63-b7b3-43cb-ac8a-211de257b377/resource/08286028-3c4c-45a8-826f-d4ab791ff28/download/production_y_oae.csv
๑๖๖๕	มูลค่าพาณิชย์อิเล็กทรอนิกส์ในประเทศไทย	https://opendata.etda.or.th/dataset/dataset_25_01
๑๖๖๖	มูลค่ายอดจำหน่าย OTOP ทั้งในประเทศและต่างประเทศ	http://logi.cdd.go.th/cddcenter/cdd_report/otop_r06.php
๑๖๖๗	มูลค่ารายได้โดยสาร	http://www.nso.go.th/sites/2014/DocLib13/ด้านเศรษฐกิจ/สาขาการขนส่งและโลจิสติกส์/Transport_operations_by_bus/2557/ผู้ได้รับใบอนุญาต/6. รายงานฉบับสมบูรณ์.pdf
๑๖๖๘	มูลค่ารายได้โดยสาร ของผู้ประกอบการร่วม	http://www.nso.go.th/sites/2014/DocLib13/ด้านเศรษฐกิจ/สาขาการขนส่งและโลจิสติกส์/Transport_operations_by_bus/2557/ผู้ประกอบการร่วม/6. รายงานฉบับสมบูรณ์.pdf
๑๖๖๙	มูลค่ารายได้ของสหกรณ์การเกษตร	https://cadckan.cad.go.th/dataset/a3c10603-e730-484e-83ce-e5c1ccda9aed/resource/3e6fbcf5-7f04-4673-862e-d00ce6337927/download/11_income.xlsx
๑๖๗๐	มูลค่ารายได้ของสหกรณ์ประมง	https://cadckan.cad.go.th/dataset/a3c10603-e730-484e-83ce-e5c1ccda9aed/resource/3e6fbcf5-7f04-4673-862e-d00ce6337927/download/11_income.xlsx
๑๖๗๑	มูลค่าส่งออกผ่านแดนไทย จำแนกตามประเทศและจังหวัด	https://www.nesdc.go.th/ewt_dl_link.php?nid=11911&filename=index
๑๖๗๒	มูลค่าสัตว์น้ำเค็ม จำแนกตามวิธีการทำประมง	https://www4.fisheries.go.th/local/file_document/20220602105941_1_file.pdf
๑๖๗๓	มูลค่าสัตว์น้ำเค็ม ณ ท่าขึ้นปลาน้ำเค็ม	https://www4.fisheries.go.th/local/index.php/main^view_qr_group/1408/7523
๑๖๗๔	มูลค่าสัตว์น้ำเค็มและสัตว์น้ำจืด จำแนกตามวิธีทำการประมง	https://www4.fisheries.go.th/local/file_document/20220602105941_1_file.pdf
๑๖๗๕	มูลค่าสัตว์น้ำจืดทั้งหมด (รวมทะเลเลี้ยงขังฝั่ง) จำแนกตามรายชนิด	https://www4.fisheries.go.th/local/file_document/20220602105941_1_file.pdf
๑๖๗๖	มูลค่าสัตว์น้ำจืด จำแนกตามวิธีการทำประมง	https://www4.fisheries.go.th/local/file_document/20220602105941_1_file.pdf
๑๖๗๗	มูลค่าสัตว์น้ำจืดที่จับได้ทั้งหมด (รวมทะเลเลี้ยง) จำแนกตามรายชนิด	https://www4.fisheries.go.th/local/file_document/20220602105941_1_file.pdf
๑๖๗๘	มูลค่าสินค้าเนื้อที่ให้กับธุรกิจขนาดกลางและขนาดย่อม	https://tdri.or.th/wp-content/uploads/2021/02/2019_09_การจัดอันดับความน่าเชื่อถือของ+SME-ด้วยข้อมูลด้านที่ไม่ใช่การเงิน.pdf
๑๖๗๙	มูลค่าสินค้าชิ้นกลางที่ผ่านด่านชายแดนระหว่างประเทศ	https://www.dft.go.th/Portals/3/1.1_Scan_ชายแดน_มค-มิค_65.pdf
๑๖๘๐	มูลค่าสินทรัพย์ถาวร	http://www.nso.go.th/sites/2014/DocLib13/ด้านเศรษฐกิจ/สาขาการขนส่งและโลจิสติกส์/Transport_operations_by_bus/2557/ผู้ได้รับใบอนุญาต/6. รายงานฉบับสมบูรณ์.pdf
๑๖๘๑	มูลค่าสินทรัพย์ถาวรของผู้ประกอบการร่วม	http://www.nso.go.th/sites/2014/DocLib13/ด้านเศรษฐกิจ/สาขาการขนส่งและโลจิสติกส์/Transport_operations_by_bus/2557/ผู้ประกอบการร่วม/6. รายงานฉบับสมบูรณ์.pdf

สำนักงานสถิติแห่งชาติของสงวนสิทธิ์ ในการเปลี่ยนแปลงในกรณี :

๑. พบว่า URL ที่กำหนดที่ต้นทางมีการเปลี่ยนแปลง หรือ เข้าถึงไม่ได้
๒. พบว่า ประเภทของทรัพยากรต้นทางมีเป็นแบบโครงสร้าง สามารถนำมาใช้แทน













๙๒ หน้า ๙๗ จาก ๑๒๙ หน้า

๒. ตารางรายละเอียดรายการข้อมูล

ลำดับ	รายการข้อมูล	URL ข้อมูล
๑๖๘๒	มูลค่าสินทรัพย์ถาวรที่ซื้อใหม่	http://www.nso.go.th/sites/2014/DocLib13/ด้านเศรษฐกิจ/สาขาการขนส่งและโลจิสติกส์/Transport_operations_by_bus/2557/ผู้ได้รับใบอนุญาต/6. รายงานฉบับสมบูรณ์.pdf
๑๖๘๓	มูลค่าสินทรัพย์ถาวรที่ซื้อใหม่ของผู้ประกอบการร่วม	http://www.nso.go.th/sites/2014/DocLib13/ด้านเศรษฐกิจ/สาขาการขนส่งและโลจิสติกส์/Transport_operations_by_bus/2557/ผู้ประกอบการร่วม/6. รายงานฉบับสมบูรณ์.pdf
๑๖๘๔	มูลค่าอุตสาหกรรมดิจิทัลคอนเทนต์	https://manage.depa.or.th/storage/app/media/file/publication-Digital-content-63.pdf
๑๖๘๕	มูลค่าอุตสาหกรรมบริการด้านค้า	https://manage.depa.or.th/storage/app/media/file/publication-Big-Data-63.pdf
๑๖๘๖	ยอดคงค้างเงิน Gross NPL	https://www.fpo.go.th/main/getattachment/37b74f44-b6f5-48ad-80f4-c0d50a795135/4931.aspx
๑๖๘๗	รถโดยสาร BRT	https://otp.gdcatalog.go.th/dataset/otp_65_01/resource/de661808-3d85-40dc-b7c3-4de2efb28ac5
๑๖๘๘	รถโดยสารประจำทาง	https://otp.gdcatalog.go.th/dataset/otp_65_01/resource/de661808-3d85-40dc-b7c3-4de2efb28ac5
๑๖๘๙	รถไฟฟ้าในเมือง	https://otp.gdcatalog.go.th/dataset/otp_65_01/resource/de661808-3d85-40dc-b7c3-4de2efb28ac5
๑๖๙๐	รถไฟฟ้ายกระดับรถไฟฟ้า (ARL)	https://otp.gdcatalog.go.th/dataset/otp_65_01/resource/de661808-3d85-40dc-b7c3-4de2efb28ac5
๑๖๙๑	รถไฟฟ้ามหานครสายเฉลิมรัชมงคล (MRT)	https://otp.gdcatalog.go.th/dataset/otp_65_01
๑๖๙๒	รถจดทะเบียนใหม่	https://web.dlt.go.th/statistics/
๑๖๙๓	ร้อยละเด็กอายุ 12 ปีที่ปราศจากฟันผุ	http://healthkpi.moph.go.th/kpi2/index?tid=8
๑๖๙๔	ร้อยละเด็กอายุ 3 ปีที่ปราศจากฟันผุ	http://dashboard.anamai.moph.go.th/dashboard/dental36?year=2021#
๑๖๙๕	ร้อยละการเกิดมีชีพในโรงพยาบาลต่อการเกิดมีชีพทั้งหมด จำแนกตามจังหวัด	https://bps.moph.go.th/new_bps/sites/default/files/2563_0.pdf
๑๖๙๖	ร้อยละการใช้น้ำในครัวเรือน จำแนกตามประเภทของแหล่งน้ำ	http://www.nso.go.th/sites/2014/DocLib13/Forms/AllItems.aspx?RootFolder=/sites/2014/DocLib13/ด้านสังคม/สาขาการที่ได้เศรษฐกิจสังคมครัวเรือน/64&FolderCTID=0x0120003D62909E7B39064686E0606D1231BC3A&View={38E233C8-E8E6-4772-8696-E9B36B98D808}
๑๖๙๗	ร้อยละการใช้น้ำดื่มในครัวเรือน จำแนกตามประเภทของแหล่งน้ำ	http://www.nso.go.th/sites/2014/DocLib13/Forms/AllItems.aspx?RootFolder=/sites/2014/DocLib13/ด้านสังคม/สาขาการที่ได้เศรษฐกิจสังคมครัวเรือน/64&FolderCTID=0x0120003D62909E7B39064686E0606D1231BC3A&View={38E233C8-E8E6-4772-8696-E9B36B98D808}
๑๖๙๘	ร้อยละของเด็กอายุ 0-5 ปีที่พัฒนาการสมวัย	https://hdcservice.moph.go.th/hdc/reports/report.php?source=pformatted/format1.php&cat_id=1ed90bc32310b503b7ca9b32af425ae5&id=4ea15a97238c68583f6d644e47506339#

๒ หน้า ๘๘ จาก ๑๒๙ หน้า

สำนักงานสถิติแห่งชาติของวงวนสิทธิ์ ในการเปลี่ยนแปลงในกรณี :

๑. พบว่า URL ที่กำหนดที่ต้นทางมีการเปลี่ยนแปลง หรือ เข้าถึงไม่ได้

๒. พบว่า ประเภทของทรัพยากรต้นทางมีเป็นแบบโครงสร้าง สามารถนำมาใช้แทน

Signature

Signature

Signature

๒. ตารางรายละเอียดรายการข้อมูล

ลำดับ	รายการข้อมูล	URL ข้อมูล
๑๖๙๙	ร้อยละของเด็กอายุ 6-23 เดือน ที่ได้รับความหลากหลายของอาหาร และจำนวนมื้อในระดัขั้นต่ำเป็นอย่างน้อย*	http://www.nso.go.th/sites/2014/DocLib13/ด้านสังคม/สาขาประชากร/สถานการณ์เด็กและสตรี/ 2562/MICS6_report_071063.pdf
๑๗๐๐	ร้อยละของเด็กอายุ 6-23 เดือน ที่ได้รับอาหารอย่างน้อย 5 ประเภท*	http://www.nso.go.th/sites/2014/DocLib13/ด้านสังคม/สาขาประชากร/สถานการณ์เด็กและสตรี/ 2562/MICS6_report_071063.pdf
๑๗๐๑	ร้อยละของเด็กอายุต่ำกว่า 15 ปีมีภาวะอ้วน	https://hdcservice.moph.go.th/hdc/reports/report.php?source=pformatted/format1.php&cat_id=46522b5b d1e06d24a5bd819171257a93c&id=d448e02a391064fe1ae015c7f8d3b26c
๑๗๐๒	ร้อยละของเด็กอายุต่ำกว่า 5 ปี ที่มีความสูงเมื่อเทียบกับอายุต่ำกว่า ค่ามัธยฐานตามมาตรฐานของ WHO*	http://www.nso.go.th/sites/2014/DocLib13/ด้านสังคม/สาขาประชากร/สถานการณ์เด็กและสตรี/ 2562/MICS6_report_071063.pdf
๑๗๐๓	ร้อยละของเด็กอายุต่ำกว่า 5 ปี ที่มีน้ำหนักเมื่อเทียบกับอายุต่ำกว่า ค่ามัธยฐานตามมาตรฐานของ WHO*	http://www.nso.go.th/sites/2014/DocLib13/ด้านสังคม/สาขาประชากร/สถานการณ์เด็กและสตรี/ 2562/MICS6_report_071063.pdf
๑๗๐๔	ร้อยละของเนื้อที่ป่าไม้ต่อพื้นที่จังหวัด	https://forestinfo.forest.go.th/Content/file/stat2564/Table 1(1).xlsx
๑๗๐๕	ร้อยละของการมีและการใช้สิ่วในครัวเรือน จำนวนตามลักษณะของ ส้วม	http://www.nso.go.th/sites/2014/DocLib13/Forms/AllItems.aspx?RootFolder=/sites/2014/DocLib13/ด้าน สังคม/สาขารายได้/เศรษฐกิจสังคมครัวเรือน/ 64&FolderCID=0x0120003D62909E7B399064688E0606D1231BC3A&View={38E233C8-E8E6-4772-B696- E9B3689BD808}
๑๗๐๖	ร้อยละของครัวเรือนที่สมาชิกได้รับเงินสงเคราะห์ เพื่อการยังชีพ สำหรับผู้สูงอายุ	https://apis1.nso.go.th/data?table=OS_08_0019_02&format=csv
๑๗๐๗	ร้อยละของความครอบคลุมของบริการจดทะเบียน การเกิด	https://stat.bora.dopa.go.th/stat/statnew/statMONTH/statmonth/#/displayData
๑๗๐๘	ร้อยละของค่าตอบแทนแรงงาน ในกาประกอบกิจการของผู้ได้รับ ใบอนุญาตประกอบการขนส่งฯ	http://www.nso.go.th/sites/2014/DocLib13/ด้านเศรษฐกิจ/สาขาการขนส่งและโลจิสติกส์/ Transport_operations_by_bus/2557/ผู้ได้รับใบอนุญาต/6. รายงานฉบับสมบูรณ์.pdf
๑๗๐๙	ร้อยละของค่าตอบแทนแรงงาน ในกาประกอบกิจการของ ผู้ประกอบการร่วม	http://www.nso.go.th/sites/2014/DocLib13/ด้านเศรษฐกิจ/สาขาการขนส่งและโลจิสติกส์/ Transport_operations_by_bus/2557/ผู้ประกอบการร่วม/6. รายงานฉบับสมบูรณ์.pdf
๑๗๑๐	ร้อยละของประชากรที่ย้ายถิ่นภายใน 5 ปี	https://apis1.nso.go.th/data?table=OS_01_0032_01&format=csv
๑๗๑๑	ร้อยละของประชาชนอายุ 6 ปีขึ้นไปที่ใช้คอมพิวเตอร์	https://apis1.nso.go.th/data?table=OS_07_0002_01&format=csv
๑๗๑๒	ร้อยละของผู้ได้รับใบอนุญาตประกอบการขนส่งฯ	http://www.nso.go.th/sites/2014/DocLib13/ด้านเศรษฐกิจ/สาขาการขนส่งและโลจิสติกส์/ Transport_operations_by_bus/2557/ผู้ได้รับใบอนุญาต/6. รายงานฉบับสมบูรณ์.pdf

สำนักงานสถิติแห่งชาติของวงสถิติ ในกาเปลี่ยนแปลงในกรณี :

๑. ขบว่า URL ที่กำหนดที่ต้นทางมีการเปลี่ยนแปลง หรือ เข้าถึงไม่ได้

๒. พบว่า ประเภทของทรัพยากรต้นทางมีเป็นแบบโครงสร้าง สามารถนำมาใช้แทน

(Handwritten signatures and initials)

(Handwritten signature)

๒. ตารางรายละเอียดรายการข้อมูล

ลำดับ	รายการข้อมูล	URL ข้อมูล
๑๗๑๓	ร้อยละของผู้ได้รับใบอนุญาตประกอบการขนส่งฯ ที่รายงานว่ามีปัญหาในการดำเนินงาน	http://www.nso.go.th/sites/2014/DocLib13/ด้านเศรษฐกิจ/สาขาการขนส่งและโลจิสติกส์/Transport_operations_by_bus/2557/ผู้ได้รับใบอนุญาต/6. รายงานฉบับสมบูรณ์.pdf
๑๗๑๔	ร้อยละของผู้ได้รับใบอนุญาตประกอบการขนส่งฯ ที่เคยประสบอุบัติเหตุจากการเดินรถโดยสารประจำทาง	http://www.nso.go.th/sites/2014/DocLib13/ด้านเศรษฐกิจ/สาขาการขนส่งและโลจิสติกส์/Transport_operations_by_bus/2557/ผู้ได้รับใบอนุญาต/6. รายงานฉบับสมบูรณ์.pdf
๑๗๑๕	ร้อยละของผู้ได้รับใบอนุญาตประกอบการขนส่งฯ ที่ต้องการความช่วยเหลือจากรัฐ	http://www.nso.go.th/sites/2014/DocLib13/ด้านเศรษฐกิจ/สาขาการขนส่งและโลจิสติกส์/Transport_operations_by_bus/2557/ผู้ได้รับใบอนุญาต/6. รายงานฉบับสมบูรณ์.pdf
๑๗๑๖	ร้อยละของผู้ประกอบการรวม	http://www.nso.go.th/sites/2014/DocLib13/ด้านเศรษฐกิจ/สาขาการขนส่งและโลจิสติกส์/Transport_operations_by_bus/2557/ผู้ประกอบการรวม/6. รายงานฉบับสมบูรณ์.pdf
๑๗๑๗	ร้อยละของผู้ประกอบการร่วมที่ต้องการความช่วยเหลือจากรัฐ	http://www.nso.go.th/sites/2014/DocLib13/ด้านเศรษฐกิจ/สาขาการขนส่งและโลจิสติกส์/Transport_operations_by_bus/2557/ผู้ประกอบการร่วม/6. รายงานฉบับสมบูรณ์.pdf
๑๗๑๘	ร้อยละของผู้ประกอบการรวมที่รายงานว่ามีปัญหาในการดำเนินงาน	http://www.nso.go.th/sites/2014/DocLib13/ด้านเศรษฐกิจ/สาขาการขนส่งและโลจิสติกส์/Transport_operations_by_bus/2557/ผู้ประกอบการร่วม/6. รายงานฉบับสมบูรณ์.pdf
๑๗๑๙	ร้อยละของพนักงานในกิจการของผู้ได้รับใบอนุญาตประกอบการขนส่งฯ	http://www.nso.go.th/sites/2014/DocLib13/ด้านเศรษฐกิจ/สาขาการขนส่งและโลจิสติกส์/Transport_operations_by_bus/2557/ผู้ได้รับใบอนุญาต/6. รายงานฉบับสมบูรณ์.pdf
๑๗๒๐	ร้อยละของพนักงานในกิจการของผู้ประกอบการรวม	http://www.nso.go.th/sites/2014/DocLib13/ด้านเศรษฐกิจ/สาขาการขนส่งและโลจิสติกส์/Transport_operations_by_bus/2557/ผู้ประกอบการรวม/6. รายงานฉบับสมบูรณ์.pdf
๑๗๒๑	ร้อยละของวิธีการกำจัดขยะในครัวเรือน	http://www.nso.go.th/sites/2014/DocLib13/Forms/AllItems.aspx?RootFolder=/sites/2014/DocLib13/ด้านสังคม/สาขารายได้/เศรษฐกิจสังคมครัวเรือน/64&FolderCTID=0x01200003D62909E7B39064686E0606D1231BC3A&View={38E233C8-E8E6-4772-B696-E9B36898D808}
๑๗๒๒	ร้อยละของหญิงสมรสอายุ 15-49 ปี ถูกทำร้ายร่างกายจากสามี	http://www.nso.go.th/sites/2014/DocLib13/ด้านสังคม/สาขาประชากร/สถานการณ์เด็กและสตรี/2562/MICS6_report_071063.pdf
๑๗๒๓	ร้อยละความครอบคลุมสิทธิในระบบหลักประกันสุขภาพของประเทศ	https://ucinfo.nhso.go.th/ucinfo/RptRegisPop-12
๑๗๒๔	ร้อยละคะแนนชี้ชะตาทางการเงินต้นฉบับเดิม จำแนกตามระดับทักษะทางการเงิน	https://www.1213.or.th/th/flsurveyreport/2563ThaiFLsurvey.pdf
๑๗๒๕	ร้อยละผู้ออกกำลังกายวันแชนเดสเจนด์	https://gms.dpe.go.th/challenge_day/report_excel.php

สำนักงานสถิติแห่งชาติขอสงวนสิทธิ์ ในการเปลี่ยนแปลงในกรณี :

๑. พบว่า URL ที่กำหนดที่ต้นทางมีการเปลี่ยนแปลง หรือ เข้าถึงไม่ได้

๒. พบว่า ประเภทของทรัพยากรต้นทางมีเป็นแบบโครงสร้าง สามารถนำมาใช้แทน

หน้า ๑๐๐ จาก ๑๒๙ หน้า



๒. ตารางรายละเอียดรายการข้อมูล

ลำดับ	รายการข้อมูล	URL ข้อมูล
๑๗๒๖	ร้อยละพื้นที่ป่าไม้	https://data.forest.go.th/dataset/bad3c5d9-ce7d-4710-b7a7-7a7214e258e9/resource/5a2c9241-7838-46dd-990b-f56527b406a8/download/-2564.pdf
๑๗๒๗	ร้อยละพื้นที่ป่าไม้ต่อพื้นที่จังหวัด	https://forestinfo.forest.go.th/Content/FILE/stat2564/Table 2(1).xlsx
๑๗๒๘	ร้อยละพื้นที่ป่าไม้ต่อพื้นที่ประเทศ	https://forestinfo.forest.go.th/Content/FILE/stat2564/Table 1(1).xlsx
๑๗๒๙	ร้อยละสถานประกอบการที่ปฏิบัติตามถูกต้อง ประเภทการตรวจแบบตรวจตามคำร้อง จำนวนตามอุตสาหกรรม	https://www.labour.go.th/index.php/service-statistic/service-statistic-m/category/22-report27?download=485:2564
๑๗๓๐	ร้อยละสถานประกอบการที่ปฏิบัติตามถูกต้อง ประเภทการตรวจแบบตรวจติดตามผล จำนวนตามอุตสาหกรรม	https://www.labour.go.th/index.php/service-statistic/service-statistic-m/category/22-report27?download=485:2564
๑๗๓๑	ร้อยละสถานประกอบการที่ปฏิบัติตามถูกต้อง ประเภทการตรวจแบบตรวจปกติ จำนวนตามอุตสาหกรรม	https://www.labour.go.th/index.php/service-statistic/service-statistic-m/category/22-report27?download=485:2564
๑๗๓๒	ร้อยละสถานประกอบการที่ปฏิบัติตามถูกต้อง ประเภทการตรวจแบบตรวจพิเศษ จำนวนตามอุตสาหกรรม	https://www.labour.go.th/index.php/service-statistic/service-statistic-m/category/22-report27?download=485:2564
๑๗๓๓	ร้อยละสถานประกอบการที่ปฏิบัติตามถูกต้อง ประเภทการตรวจแบบตรวจอุบัติเหตุ จำนวนตามอุตสาหกรรม	https://www.labour.go.th/index.php/service-statistic/service-statistic-m/category/22-report27?download=485:2564
๑๗๓๔	ระดับเสียงเฉลี่ย (dBA) 24 ชั่วโมง จำนวนตามสถานีตรวจจัดระดับเสียง	http://air4thai.pcd.go.th/webVZ/download.php
๑๗๓๕	ระดับคะแนนความสุกเฉลี่ยของผู้สูงอายุ	http://www.nso.go.th/sites/2014/DocLib13/ต้นเสียงคน/สาขาประชากร/ประชากรสูงอายุ/2564/full_report_64.pdf
๑๗๓๖	ระบบขนส่งมวลชนกรุงเทพ (BTS)	https://otp.gdcatalog.go.th/dataset/otp_65_01
๑๗๓๗	ระบบตรวจวัดแผ่นดินไหวสถานีหลัก	https://earthquake.tmd.go.th/stations.html
๑๗๓๘	ราคาก๊าซเรือนกระจก	https://www.oae.go.th/assets/portals/1/files/journal/2564/yearbook2563.pdf
๑๗๓๙	ราคาคาร์บอนไดออกไซด์	https://www.oae.go.th/assets/portals/1/files/journal/2564/yearbook2563.pdf
๑๗๔๐	ราคาแก๊สเฉลี่ย	https://www.oae.go.th/assets/portals/1/files/journal/2564/yearbook2563.pdf
๑๗๔๑	ราคาไข่ไก่เฉลี่ย	https://www.oae.go.th/assets/portals/1/files/journal/2564/yearbook2563.pdf
๑๗๔๒	ราคากาแฟเฉลี่ย	https://www.oae.go.th/assets/portals/1/files/journal/2564/yearbook2563.pdf
๑๗๔๓	ราคาการรายปลีกน้ำมันสำเร็จรูปในกรุงเทพมหานคร	http://www.eppo.go.th/epposite/images/Energy-Statistics/energyinformation/Energy_Statistics/Petroleum_Prices/P09.xls

สำนักงานสถิติแห่งชาติขอสงวนสิทธิ์ในการเปลี่ยนแปลงในกรณี :

๑. พบว่า URL ที่กำหนดที่ต้นทางมีการเปลี่ยนแปลง หรือ เข้าถึงไม่ได้

๒. พบว่า ประเภทของทรัพยากรต้นทางมีรูปแบบโครงสร้าง สามารถนำมาใช้แทน

๒. ตารางรายละเอียดรายการข้อมูล

ลำดับ	รายการข้อมูล	URL ข้อมูล
๑๗๔๔	ราคาการขายส่งน้ำมันสำเร็จรูปหน้าโรงกลั่น	https://www.eppo.go.th/epposite/images/Energy-Statistics/energyinformation/Energy_Statistics/Petroleum_Prices/P08.xls
๑๗๔๕	ราคาแก๊สเฉลี่ย	https://www.oae.go.th/assets/portals/1/files/journal/2564/yearbook2563.pdf
๑๗๔๖	ราคาข่าวนเฉลี่ย	https://www.oae.go.th/assets/portals/1/files/journal/2564/yearbook2563.pdf
๑๗๔๗	ราคาข้าวโพดเฉลี่ย	https://www.oae.go.th/assets/portals/1/files/journal/2564/yearbook2563.pdf
๑๗๔๘	ราคาทุเรียนเฉลี่ย	https://www.oae.go.th/assets/portals/1/files/journal/2564/yearbook2563.pdf
๑๗๔๙	ราคาน้ำมันเฉลี่ย	https://www.oae.go.th/assets/portals/1/files/journal/2564/yearbook2563.pdf
๑๗๕๐	ราคาปลาตากแดดเฉลี่ย	https://www.oae.go.th/assets/portals/1/files/journal/2564/yearbook2563.pdf
๑๗๕๑	ราคาปลาบิลเฉลี่ย	https://www.oae.go.th/assets/portals/1/files/journal/2564/yearbook2563.pdf
๑๗๕๒	ราคาปลาคุ้งเฉลี่ย	https://www.oae.go.th/assets/portals/1/files/journal/2564/yearbook2563.pdf
๑๗๕๓	ราคามะพร้าวเฉลี่ย	https://www.oae.go.th/assets/portals/1/files/journal/2564/yearbook2563.pdf
๑๗๕๔	ราคามังคุดเฉลี่ย	https://www.oae.go.th/assets/portals/1/files/journal/2564/yearbook2563.pdf
๑๗๕๕	ราคามันสำปะหลังเฉลี่ย	https://www.oae.go.th/assets/portals/1/files/journal/2564/yearbook2563.pdf
๑๗๕๖	ราคายางพาราเฉลี่ย	https://www.oae.go.th/assets/portals/1/files/journal/2564/yearbook2563.pdf
๑๗๕๗	ราคาถั่วลิสงเฉลี่ย	https://www.oae.go.th/assets/portals/1/files/journal/2564/yearbook2563.pdf
๑๗๕๘	ราคาสับปะรดโรงงานเฉลี่ย	https://www.oae.go.th/assets/portals/1/files/journal/2564/yearbook2563.pdf
๑๗๕๙	ราคาสุกกล้วย	https://www.oae.go.th/assets/portals/1/files/journal/2564/yearbook2563.pdf
๑๗๖๐	ราคาอ้อยโรงงานเฉลี่ย	https://www.oae.go.th/assets/portals/1/files/journal/2564/yearbook2563.pdf
๑๗๖๑	รายได้เงินสดเกษตรกร	https://www.oae.go.th/assets/portals/1/files/oaegdcatalog/stat/21-04/6263_รายได้-รายจ่าย.xlsx
๑๗๖๒	รายได้เงินสดทางการเกษตร/นอกการเกษตร	https://www.oae.go.th/assets/portals/1/files/journal/2564/commodity2563.pdf
๑๗๖๓	รายได้เงินสดนอกการเกษตร	https://www.oae.go.th/assets/portals/1/files/oaegdcatalog/stat/21-04/6263_รายได้-รายจ่าย.xlsx
๑๗๖๔	รายได้เงินสดสุทธิเกษตรกรระดับประเทศ ภาค	https://www.oae.go.th/assets/portals/1/files/oaegdcatalog/stat/21-04/6263_รายได้-รายจ่าย.xlsx
๑๗๖๕	รายได้เงินสดสุทธิเกษตรกร	https://www.oae.go.th/assets/portals/1/files/oaegdcatalog/stat/21-04/6263_รายได้-รายจ่าย.xlsx
๑๗๖๖	รายได้เงินสดสุทธิเกษตรกร ระดับประเทศ ภาค	https://www.oae.go.th/assets/portals/1/files/oaegdcatalog/stat/21-04/6263_รายได้-รายจ่าย.xlsx
๑๗๖๗	รายได้เงินสดสุทธิของครัวเรือน	https://www.oae.go.th/assets/portals/1/files/journal/2564/commodity2563.pdf
๑๗๖๘	รายได้เงินสดสุทธิทางการเกษตร	https://www.oae.go.th/assets/portals/1/files/journal/2564/indicator2563.pdf
๑๗๖๙	รายได้เงินสดสุทธิทางการเกษตร	https://www.oae.go.th/assets/portals/1/files/journal/2564/commodity2563.pdf

๑๒ หน้า ๑๐๒ จาก ๑๒๗ หน้า

สำนักงานสถิติแห่งชาติของวงวิชาชีพ ในการเปลี่ยนแปลงในกรณี :
 ๑. พบว่า URL ที่กำหนดที่ต้นทางมีการเปลี่ยนแปลง หรือ เข้าถึงไม่ได้
 ๒. พบว่า ประเภทของทรัพยากรต้นทางมีเป็นแบบโครงสร้าง สามารถนำมาใช้แทน

(Handwritten signatures and initials)

๒. ตารางรายละเอียดรายการข้อมูล

ลำดับ	รายการข้อมูล	URL ข้อมูล
๑๓๗๐	รายได้เฉลี่ยจากการท่องเที่ยวของเมืองรอง	https://www.mots.go.th/images/v2022_1666771001696YXJ0aWNSZV8yMDlyMTAyNjEwMDZNS54bHN4.xlsx
๑๓๗๑	รายได้เฉลี่ยต่อหัวของกลุ่มประชากรร้อยละ 40 ที่มีรายได้ต่ำสุด	https://www.nesdc.go.th/ewt_dl_link.php?nid=3516&filename=index
๑๓๗๒	รายได้เทศบาล (เทศบาลนคร/เทศบาลเมือง)	https://www.fpo.go.th/main/getattachment/813d4c7c-d027-49cb-91f0-28d154820634/4918.aspx
๑๓๗๓	รายได้เมืองพัทยา	https://www.fpo.go.th/main/getattachment/ff5e1755-c579-4da6-ae66-0072101ca602/4921.aspx
๑๓๗๔	รายได้กรมป่าไม้ สำนักตามประเภทรายได้	https://forestinfo.forest.go.th/Content/File/stat2564/Table 4(1).xlsx
๑๓๗๕	รายได้กรุงเทพมหานคร	https://www.fpo.go.th/main/getattachment/26fcc851-eea9-4b13-84d0-b3ae2ebfa760/4920.aspx
๑๓๗๖	รายได้ของกรมอุทยานแห่งชาติ สัตว์ป่าและพันธุ์พืช สำนักงคมตามประเภทรายได้	https://www.dnp.go.th/statistics/2564/doc/ตาราง 22 รายได้กรมอุทยานฯ ปี 2560 - 2564.xls
๑๓๗๗	รายได้ของประชาชนชาติ (National Income:NI)	https://www.nesdc.go.th/ewt_dl_link.php?nid=12298&filename=ni_page
๑๓๗๘	รายได้ขององค์กรปกครองส่วนท้องถิ่น (ยกเว้นเทศบาลตำบลและ อบต.)	https://www.fpo.go.th/main/getattachment/a857037e-42ff-4985-97dd-d9ab2b4d4d62/4916.aspx
๑๓๗๙	รายได้จากการดำเนินงานในการประกอบการเดินรถโดยสารประจำทางของผู้ประกอบการร่วม	https://www.nso.go.th/sites/2014/DocLib13/ด้านเศรษฐกิจ/สาขาการขนส่งและโลจิสติกส์/Transport_operations_by_bus/2557/ผู้ประกอบการร่วม/6. รายงานฉบับสมบูรณ์.pdf
๑๓๘๐	รายได้จากการท่องเที่ยว	https://www.mots.go.th/images/v2022_1666771001696YXJ0aWNSZV8yMDlyMTAyNjEwMDZNS54bHN4.xlsx
๑๓๘๑	รายได้จากการท่องเที่ยวของเมืองรอง	https://www.mots.go.th/images/v2022_1666771001696YXJ0aWNSZV8yMDlyMTAyNjEwMDZNS54bHN4.xlsx
๑๓๘๒	รายได้จากการท่องเที่ยวของเมืองหลัก	https://www.mots.go.th/images/v2022_1666771001696YXJ0aWNSZV8yMDlyMTAyNjEwMDZNS54bHN4.xlsx
๑๓๘๓	รายได้จากนักท่องเที่ยวต่างชาติ ภาคเหนือ	https://www.mots.go.th/download/article/article_20220121155450.xlsx
๑๓๘๔	รายได้จากนักท่องเที่ยวต่างชาติ ภาคใต้	https://www.mots.go.th/download/article/article_20220121155450.xlsx
๑๓๘๕	รายได้จากนักท่องเที่ยวต่างชาติ ภาคกลาง	https://www.mots.go.th/download/article/article_20220121155450.xlsx
๑๓๘๖	รายได้จากนักท่องเที่ยวต่างชาติ ภาคตะวันออก	https://www.mots.go.th/download/article/article_20220121155450.xlsx
๑๓๘๗	รายได้จากนักท่องเที่ยวต่างชาติ ภาคตะวันออก	https://www.mots.go.th/download/article/article_20220121155450.xlsx
๑๓๘๘	รายได้จากนักท่องเที่ยวต่างชาติ ภาคตะวันออกเฉียงเหนือ	https://www.mots.go.th/download/article/article_20220121155450.xlsx
๑๓๘๙	รายได้จากนักท่องเที่ยวชาวไทย กรุงเทพมหานคร	https://www.mots.go.th/download/article/article_20220121155450.xlsx
๑๓๙๐	รายได้จากนักท่องเที่ยวชาวไทย จังหวัดเชียงใหม่	https://www.mots.go.th/download/article/article_20220121155450.xlsx
๑๓๙๑	รายได้จากนักท่องเที่ยวชาวไทย จังหวัดภูเก็ต	https://www.mots.go.th/download/article/article_20220121155450.xlsx
๑๓๙๒	รายได้จากนักท่องเที่ยวชาวไทย จังหวัดสมุทรปราการ	https://www.mots.go.th/download/article/article_20220121155450.xlsx
๑๓๙๓	รายได้จากนักท่องเที่ยวชาวไทย จังหวัดฉะเชิงเทรา	https://www.mots.go.th/images/v2022_1666771001696YXJ0aWNSZV8yMDlyMTAyNjEwMDZNS54bHN4.xlsx

สำนักงานสถิติแห่งชาติขอสงวนสิทธิ์ ในการเปลี่ยนแปลงในกรณี :

- พบว่า URL ที่กำหนดที่ต้นทางมีการเปลี่ยนแปลง หรือ เข้าถึงไม่ได้
- พบว่า ประเภทของทรัพยากรต้นทางมีเป็นแบบโครงสร้าง สามารถนำมาใช้แทน

๒ หน้า ๑๐๓ จาก ๑๒๙ หน้า

(Handwritten signatures and initials)

๒. ตารางรายละเอียดรายการข้อมูล

ลำดับ	รายการข้อมูล	URL ข้อมูล
๑๘๑๖	รายงานจำนวนผู้รับบริการ กสอ. จำแนก SMEs วิสาหกิจชุมชน แยกปีงบประมาณ	https://catalog.dip.go.th/dataset/a79b370e-a4f4-d4ed-ad26-2038b28f0be8/resource/c4afe5c6-59fc-4429-990e-fd4578d7c6f4/download/--smes-csv
๑๘๑๗	รายงานจำนวนผู้รับบริการ กสอ.ตามประเภทธุรกิจแยกจังหวัด	https://catalog.dip.go.th/dataset/a79b370e-a4f4-d4ed-ad26-2038b28f0be8/resource/7aa0558b-a060-483b-b17f-8832817b09f5/download/--smes-xls
๑๘๑๘	รายงานจำนวนผู้รับบริการ กสอ.ตามประเภทธุรกิจแยกจังหวัด	http://catalog.dip.go.th/dataset/f89b80e4-78da-40b7-b241-a5fda4c3f65e/resource/a09b1c58-cff8-411e-9503-3c4f064df9f6/download/datadic_--2563.xlsx
๑๘๑๙	รายงานสถิติจำนวนและร้อยละของนักเรียน นิสิต นักศึกษา ในระบบโรงเรียน ต่อประชากรในวัยเรียนของประเทศไทย จำแนกตามระดับการศึกษา และชั้น	http://mis.moe.go.th/wp-content/uploads/2022/09/T2_2564.xlsx
๑๘๒๐	รายงานสถิติจำนวนและร้อยละของนักเรียน นิสิต นักศึกษาในระบบโรงเรียนของประเทศไทย จำแนกตามระดับและประเภทการศึกษา ในกรุงเทพมหานครและส่วน	http://mis.moe.go.th/wp-content/uploads/2022/09/T6_2564.xlsx
๑๘๒๑	รายงานสถิติจำนวนและสัดส่วนของนักเรียน นิสิต นักศึกษาในระบบโรงเรียน ในสถานศึกษารัฐบาลและเอกชนของประเทศไทย จำแนกตามระดับและประเภทการศึกษา ในกรุงเทพมหานครและส่วนภูมิภาค	http://mis.moe.go.th/wp-content/uploads/2022/09/T4_2564.xlsx
๑๘๒๒	รายงานสถิติจำนวนนักเรียน นักศึกษาประเภทอาชีวศึกษา ในสถานศึกษาสังกัดกระทรวงศึกษาธิการในระบบโรงเรียนของประเทศไทย จำแนกตามหลักสูตร ประเภทวิชา สังกัดและชั้น	http://mis.moe.go.th/wp-content/uploads/2022/09/T12_2564.xlsx
๑๘๒๓	รายงานสถิติจำนวนนักเรียน นิสิต นักศึกษาในระบบโรงเรียน ในสถานศึกษาของรัฐบาลและเอกชนของประเทศไทย จำแนกตามระดับการศึกษาและชั้น	http://mis.moe.go.th/wp-content/uploads/2022/09/T7_2564.xlsx
๑๘๒๔	รายงานสถิติจำนวนนักเรียน นิสิต นักศึกษาในระบบโรงเรียนของประเทศไทย จำแนกตามระดับการศึกษา ประเภทการศึกษา และชั้น	http://mis.moe.go.th/wp-content/uploads/2022/09/T5_2564.xlsx
๑๘๒๕	รายงานสถิติจำนวนนักเรียน นิสิต นักศึกษาในระบบโรงเรียนของประเทศไทย จำแนกตามระดับการศึกษาและชั้น	http://mis.moe.go.th/wp-content/uploads/2022/09/T8_2564.xlsx

สำนักงานสถิติแห่งชาติขอสงวนสิทธิ์ ในการเปลี่ยนแปลงในกรณี :

๑. พบว่า URL ที่กำหนดที่ต้นทางมีการเปลี่ยนแปลง หรือ เข้าถึงไม่ได้

๒. พบว่า ประเภทของทรัพยากรต้นทางมีเป็นแบบโครงสร้าง สามารถนำมาใช้แทน

กรม

กรม

๒. ตารางรายละเอียดรายการข้อมูล

ลำดับ	รายการข้อมูล	URL ข้อมูล
๑๘๒๖	รายงานสถิติจำนวนนักเรียนโรงเรียนเอกชน ในระบบโรงเรียนประเภทนานาชาติของประเทศไทย จำแนกตามระดับการศึกษาและชั้น	http://mis.moe.go.th/wp-content/uploads/2022/09/T16_2564.xlsx
๑๘๒๗	รายงานสถิติจำนวนนักเรียนระดับอุดมศึกษา (ปวส./อนุปริญญา/เทียบเท่า) ประเภทอาชีวศึกษา และสาขาวิชาอื่น ในระบบโรงเรียนของประเทศไทย จำแนกตามสังกัด ประเภทวิชาและชั้น	http://mis.moe.go.th/wp-content/uploads/2022/09/T13_2564.xlsx
๑๘๒๘	รายงานสถิติจำนวนนิสิต นักศึกษาระดับอุดมศึกษา (ปริญญาตรี) ในระบบโรงเรียนของประเทศไทย จำแนกตามสังกัด หลักสูตรและชั้น	http://mis.moe.go.th/wp-content/uploads/2022/09/T14_2564.xlsx
๑๘๒๙	รายงานสถิติจำนวนนิสิต นักศึกษาระดับอุดมศึกษา (สูงกว่าปริญญาตรี) ในสถาบันอุดมศึกษาของรัฐและเอกชนในระบบโรงเรียนของประเทศไทย จำแนกตามสถานศึกษาและระดับการศึกษา	http://mis.moe.go.th/wp-content/uploads/2022/09/T15_2564.xlsx
๑๘๓๐	รายงานสถิติจำนวนบุคลากรของกระทรวงศึกษาธิการ จำแนกตามประเภทและสังกัด	https://knowledge.ijthailand.org/th/article/detail/calculating-the-actual-crime-incidents
๑๘๓๑	รายงานสถิติจำนวนบุคลากรของกระทรวงศึกษาธิการ จำแนกตามประเภทและสังกัด	http://mis.moe.go.th/wp-content/uploads/2022/09/TB_2564.xlsx
๑๘๓๒	รายงานสถิติจำนวนประชากร จำแนกตามเพศ และช่วงอายุ (ปี) ของแต่ละช่วงชั้นระดับการศึกษาในประเทศไทย (เฉพาะผู้มีสัญชาติไทย และมีชื่ออยู่ในทะเบียนบ้าน)	http://mis.moe.go.th/wp-content/uploads/2022/09/TA_2564.xlsx
๑๘๓๓	รายงานสถิติจำนวนผู้เรียน/นักศึกษาที่ลงทะเบียนเรียน และผู้เรียน/นักศึกษาสำเร็จการศึกษา สังกัดสำนักงานส่งเสริมการศึกษานอกระบบและการศึกษาตามอัธยาศัยของประเทศไทย	http://mis.moe.go.th/wp-content/uploads/2022/09/T20_2564.xlsx
๑๘๓๔	รายงานสถิติจำนวนผู้เรียนของการศึกษาประเทศไทย ประเภทในระบบโรงเรียนและนอกระบบโรงเรียน จำแนกตามระดับการศึกษาของประเทศไทย	http://mis.moe.go.th/wp-content/uploads/2022/09/TC_2564.xlsx
๑๘๓๕	รายงานสถิติจำนวนผู้เรียนของการศึกษาประเทศไทย ประเภทในระบบโรงเรียนและนอกระบบโรงเรียน จำแนกตามระดับการศึกษาของประเทศไทย	http://catalog.opm.go.th/dataset/c1097213-6a05-4a6c-8912-ecaa19f17f42/resource/58a967b8-5f32-4bd9-b3a8-8f0a9f292d41/download/case_objective_2020-2022.xlsx

สำนักงานสถิติแห่งชาติของวงสถิติ ในการเปลี่ยนแปลงในกรณี :

๑. พบว่า URL ที่กำหนดที่ต้นทางมีการเปลี่ยนแปลง หรือ เข้าถึงไม่ได้

๒. พบว่า ประเภทของทรัพยากรต้นทางมีเป็นแบบโครงสร้าง สามารถนำมาใช้แทน

๒. ตารางรายละเอียดรายการข้อมูล

ลำดับ	รายการข้อมูล	URL ข้อมูล
๑๘๓๖	รายงานสถิติจำนวนผู้เรียนที่ได้รับการศึกษาของประเทศไทย ประเภทในระบบโรงเรียนและนอกระบบ	http://mis.moe.go.th/wp-content/uploads/2022/09/TD_2564.xlsx
๑๘๓๗	รายงานสถิติจำนวนผู้เรียนที่ได้รับการศึกษาของประเทศไทย ประเภทในระบบโรงเรียนและนอกระบบ	http://catalog.opm.go.th/dataset/3adc5c0b-fdb2-4e70-9a02-9f9da47e1692/resource/fa26dc08-2b53-4568-9c46-7f2e0af71681/download/province_2020-2022.xlsx
๑๘๓๘	รายงานสถิติจำนวนผู้สำเร็จการศึกษาของประเทศไทย	http://mis.moe.go.th/wp-content/uploads/2022/09/TF_2564.xlsx
๑๘๓๙	รายงานสถิติจำนวนผู้สำเร็จการศึกษาของประเทศไทย	http://mis.moe.go.th/wp-content/uploads/2022/09/T1_2564.xlsx
๑๘๔๐	รายงานสถิติจำนวนศูนย์การเรียนรู้ สถานเลี้ยงเด็ก ศูนย์พัฒนาเด็กเล็ก นักเรียน และร้อยละของนักเรียนระดับก่อนประถมศึกษา นอกระบบ โรงเรียนของประเทศไทย	http://mis.moe.go.th/wp-content/uploads/2022/09/T18_2564.xlsx
๑๘๔๑	รายงานสถิติจำนวนสถานศึกษา ครู/คณาจารย์ และนักศึกษานอก ระบบโรงเรียนของประเทศไทย จำแนกตามสังกัด ใน กรุงเทพมหานครและส่วนภูมิภาค	http://mis.moe.go.th/wp-content/uploads/2022/09/T17_2564.xlsx
๑๘๔๒	รายงานสถิติจำนวนสถานศึกษาของประเทศไทย จำแนกตามพื้นที่ เปิดสอน	http://mis.moe.go.th/wp-content/uploads/2022/09/TE_2564.xlsx
๑๘๔๓	รายงานสถิติจำนวนสถานศึกษาของประเทศไทย จำแนกตามพื้นที่ เปิดสอน	http://catalog.opm.go.th/dataset/0382dfd1-1c41-4215-ab0a-1d4befe9502c/resource/843981a0-a865-4372-8292-132e23d9f9b0/download/case_status_2020-2022.xlsx
๑๘๔๔	รายงานสถิติจำนวนสำนักเรียน / สำนักศาสนศึกษา ครู/อาจารย์ นักธรรม/ธรรมศึกษา/บาลี นอกระบบโรงเรียน สังกัดสำนักงาน พระพุทธศาสนาแห่งชาติของประเทศไทย จำแนกตามแผนก	http://mis.moe.go.th/wp-content/uploads/2022/09/T19_2564.xlsx
๑๘๔๕	รายงานสถิติจำนวนห้องเรียนและนักเรียนระดับก่อนประถมศึกษาใน ระบบโรงเรียนของประเทศไทย จำแนกตามสังกัดและชั้น	http://mis.moe.go.th/wp-content/uploads/2022/09/T9_2564.xlsx
๑๘๔๖	รายงานสถิติจำนวนห้องเรียนและนักเรียนระดับประถมศึกษาใน ระบบโรงเรียนของประเทศไทย จำแนกตามสังกัดและชั้น	http://mis.moe.go.th/wp-content/uploads/2022/09/T10_2564.xlsx
๑๘๔๗	รายงานสถิติจำนวนห้องเรียนและนักเรียนระดับมัธยมศึกษาตอนต้น และมัธยมศึกษาตอนปลายในระบบโรงเรียนของประเทศไทย จำแนกตามสังกัดและชั้น	http://mis.moe.go.th/wp-content/uploads/2022/09/T11_2564.xlsx
๑๘๔๘	รายจ่ายเงินสดเกษตร	https://www.oae.go.th/assets/portals/1/files/oaegdcatalog/stat/21-04/6263_รายได้-รายจ่าย.xlsx

สำนักงานสถิติแห่งชาติขอสงวนสิทธิ์ ในการเปลี่ยนแปลงในกรณี :

๑. พบว่า URL ที่กำหนดที่ต้นทางมีการเปลี่ยนแปลง หรือ เข้าถึงไม่ได้

๒. พบว่า ประเภทของทรัพยากรต้นทางมีเป็นแบบโครงสร้าง สามารถนำมาใช้แทน

๒. ตารางรายละเอียดรายการข้อมูล

ลำดับ	รายการข้อมูล	URL ข้อมูล
๑๘๕๙	รายจ่ายเงินสดทางการเกษตร/นอกการเกษตร	https://www.oae.go.th/assets/portals/1/files/journal/2564/commodity2563.pdf
๑๘๕๐	รายจ่ายเงินสดทางการเกษตร	https://www.oae.go.th/assets/portals/1/files/oae/catalog/stat/21-04/6263_รายใต้-รายจ่าย.xlsx
๑๘๕๑	รายจ่ายเทศบาล (เทศบาลนคร/เทศบาลเมือง)	https://www.fpo.go.th/main/getattachment/6551d8b2-d4d1-4ec7-baf6-9ba80da6fbcbb/4925.aspx
๑๘๕๒	รายจ่ายเมืองพัทยา	https://www.fpo.go.th/main/getattachment/7415127a-35b6-45e0-87fb-53cb34a52c5a/4927.aspx
๑๘๕๓	รายจ่ายกรุงเทพมหานคร	https://www.fpo.go.th/main/getattachment/b895e49e-d962-4c85-977f-277a27e5e5be/4926.aspx
๑๘๕๔	รายจ่ายขององค์กรปกครองส่วนท้องถิ่น (ยกเว้นเทศบาลตำบลและ อบต.)	https://www.fpo.go.th/main/getattachment/a564c069-aa55-40c8-a807-0f5451d50e1f/4922.aspx
๑๘๕๕	รายจ่ายสุขภาพทั้งหมด ของผลิตภัณฑ์มวลรวมในประเทศ	https://www.nesdc.go.th/ewt_dl_link.php?nid=3516&filename=index
๑๘๕๖	รายจ่ายองค์กรบริหารส่วนจังหวัด	https://www.fpo.go.th/main/getattachment/db1e8d38-cecf-44b5-92f6-177836cbf5aa/4924.aspx
๑๘๕๗	รายชื่อผู้นำเข้าของไทย รายประเทศ และรายสินค้า	https://data.moc.go.th/OpenData/ImportCommodityCountries
๑๘๕๘	รายชื่อผู้ส่งออกของไทย รายประเทศ และรายสินค้า	https://data.moc.go.th/OpenData/ImportersExporters
๑๘๕๙	รายรับของผู้ได้รับใบอนุญาตประกอบการส่งด้วยรถโดยสาร	http://www.nso.go.th/sites/2014/DocLib13/ด้านเศรษฐกิจ/สาขาการขนส่งและโลจิสติกส์/Transport_operations_by_bus/2557/ผู้ได้รับใบอนุญาต/6. รายงานฉบับสมบูรณ์.pdf
๑๘๖๐	รายรับของผู้ประกอบการรถร่วม	http://www.nso.go.th/sites/2014/DocLib13/ด้านเศรษฐกิจ/สาขาการขนส่งและโลจิสติกส์/Transport_operations_by_bus/2557/ผู้ประกอบการรถร่วม/6. รายงานฉบับสมบูรณ์.pdf
๑๘๖๑	รายรับจากการประกอบการเดินรถโดยสารประจำทางของผู้ประกอบการรถร่วม	http://www.nso.go.th/sites/2014/DocLib13/ด้านเศรษฐกิจ/สาขาการขนส่งและโลจิสติกส์/Transport_operations_by_bus/2557/ผู้ประกอบการรถร่วม/6. รายงานฉบับสมบูรณ์.pdf
๑๘๖๒	ลักษณะการถือครองที่ดิน เนื้อที่ของคนอื่น (เช่า/ผู้อื่น) จำแนกรายจังหวัด	https://www.oae.go.th/assets/portals/1/files/journal/2564/yearbook2563.pdf
๑๘๖๓	ลักษณะการถือครองที่ดิน เนื้อที่ของคนอื่น (รับจ้าง/ รับขายฝาก ได้ค่าเช่า) จำแนกรายจังหวัด	https://www.oae.go.th/assets/portals/1/files/journal/2564/yearbook2563.pdf
๑๘๖๔	ลักษณะการถือครองที่ดิน เนื้อที่ของตนเอง จำแนกรายจังหวัด	https://www.oae.go.th/assets/portals/1/files/journal/2564/yearbook2563.pdf
๑๘๖๕	ลักษณะการถือครองที่ดิน เนื้อที่ทั้งหมด จำแนกรายจังหวัด	https://www.oae.go.th/assets/portals/1/files/journal/2564/yearbook2563.pdf
๑๘๖๖	ศูนย์พักพิงฉุกเฉินทั่วประเทศ	http://portal.disaster.go.th/portal/public/client/index.do?ms=1654744748196
๑๘๖๗	สถานประกอบการที่ปฏิบัติไม่ถูกต้องตามกฎหมายความปลอดภัย	https://www.labour.go.th/index.php/service-statistic/service-statistic-m/category/22-report?download=485:2564

สำนักงานสถิติแห่งชาติสงวนสิทธิ์ ในการเปลี่ยนแปลงในกรณี :

๑. พบว่า URL ที่กำหนดที่ต้นทางมีการเปลี่ยนแปลง หรือ เข้าถึงไม่ได้

๒. พบว่า ประเภทของทรัพยากรต้นทางไม่เป็นแบบโครงสร้าง สามารถนำมาใช้แทน

A

Sari

สม

สม

หน้า ๑๐๘ จาก ๑๒๙ หน้า

สม

๒. ตารางรายละเอียดรายการข้อมูล

ลำดับ	รายการข้อมูล	URL ข้อมูล
๑๘๖๘	สถานประกอบกิจการที่ผ่านการตรวจความปลอดภัย ประเภทการตรวจแบบตรวจตามคำร้อง จำนวนตามอุตสาหกรรม (แห่ง)	https://www.labour.go.th/index.php/service-statistic/service-statistic-m/category/22-report2?download=485:2564
๑๘๖๙	สถานประกอบกิจการที่ผ่านการตรวจความปลอดภัย ประเภทการตรวจแบบตรวจตามคำร้อง จำนวนตามอุตสาหกรรม (ครั้ง)	https://www.labour.go.th/index.php/service-statistic/service-statistic-m/category/22-report2?download=485:2564
๑๘๗๐	สถานประกอบกิจการที่ผ่านการตรวจความปลอดภัย ประเภทการตรวจแบบตรวจติดตามผล จำนวนตามอุตสาหกรรม (แห่ง)	https://www.labour.go.th/index.php/service-statistic/service-statistic-m/category/22-report2?download=485:2564
๑๘๗๑	สถานประกอบกิจการที่ผ่านการตรวจความปลอดภัย ประเภทการตรวจแบบตรวจปกติ จำนวนตามอุตสาหกรรม (แห่ง)	https://www.labour.go.th/index.php/service-statistic/service-statistic-m/category/22-report2?download=485:2564
๑๘๗๒	สถานประกอบกิจการที่ผ่านการตรวจความปลอดภัย ประเภทการตรวจแบบตรวจปกติ จำนวนตามอุตสาหกรรม (ครั้ง)	https://www.labour.go.th/index.php/service-statistic/service-statistic-m/category/22-report2?download=485:2564
๑๘๗๓	สถานประกอบกิจการที่ผ่านการตรวจความปลอดภัย ประเภทการตรวจแบบตรวจพิเศษ จำนวนตามอุตสาหกรรม (แห่ง)	https://www.labour.go.th/index.php/service-statistic/service-statistic-m/category/22-report2?download=485:2564
๑๘๗๔	สถานประกอบกิจการที่ผ่านการตรวจความปลอดภัย ประเภทการตรวจแบบตรวจพิเศษ จำนวนตามอุตสาหกรรม (ครั้ง)	https://www.labour.go.th/index.php/service-statistic/service-statistic-m/category/22-report2?download=485:2564
๑๘๗๕	สถานประกอบกิจการที่ผ่านการตรวจความปลอดภัย ประเภทการตรวจแบบตรวจอุบัติเหตุ จำนวนตามอุตสาหกรรม (แห่ง)	https://www.labour.go.th/index.php/service-statistic/service-statistic-m/category/22-report2?download=485:2564
๑๘๗๖	สถานประกอบกิจการที่ผ่านการตรวจความปลอดภัย ประเภทการตรวจแบบตรวจอุบัติเหตุ จำนวนตามอุตสาหกรรม (ครั้ง)	https://www.labour.go.th/index.php/service-statistic/service-statistic-m/category/22-report2?download=485:2564
๑๘๗๗	สถานประกอบกิจการที่ผ่านการตรวจความปลอดภัย ประเภทการตรวจแบบติดตามผล จำนวนตามอุตสาหกรรม (ครั้ง)	https://www.labour.go.th/index.php/service-statistic/service-statistic-m/category/22-report2?download=485:2564
๑๘๗๘	สถิติเรื่องร้องทุกข์ที่ประชาชนแจ้งเรื่องผ่าน 1111 จำนวนตามประเภทเรื่องหลัก	http://catalog.opm.go.th/dataset/612f1011-7edb-49e3-87f5-807f360b741e/resource/4b8a74c4-8f91-422c-83bb-af7c15c1b42/download/problem_type_2020-2022.xlsx
๑๘๗๙	สถิติการทำตัวตายต่อประชากรแสนคน	https://stat.bora.dopa.go.th/new_stat/webPage/statByAge.php
๑๘๘๐	สถิติการทำตัวตายต่อประชากรแสนคน	https://catalog.dmh.go.th/dataset/45ef2f32-2b75-47be-b3e6-5bc7e5b280a4/resource/d53e3f42-4c01-4cd9-a662-48a0b4197892/download/thai_suicide_byprovince.xlsx
๑๘๘๑	อัตราค่าบริการสำรับยานพาหนะ	https://catalog.dnp.go.th/dataset/3dddf469-0b5e-4b30-9730-1679ebe51380/resource/e4c9b5c0-d29a-4843-a7fa-c005be3c9dda/download/.pdf

๒ หน้า ๑๐๙ จาก ๑๒๙ หน้า

สำนักงานสถิติแห่งชาติขอสงวนสิทธิ์ ในการเปลี่ยนแปลงในกรณี :

- พบว่า URL ที่กำหนดที่ต้นทางมีการเปลี่ยนแปลง หรือ เข้าถึงไม่ได้
- พบว่า ประเภทของทรัพยากรต้นทางมีรูปแบบโครงสร้าง สามารถนำมาใช้แทน

๒. ตารางรายละเอียดรายการข้อมูล

ลำดับ	รายการข้อมูล	URL ข้อมูล
๑๘๘๒	สถิติการรับรองมาตรฐานข้าว GAP	https://www.wisdomking.or.th/files/media_manager/12075f8459499dd19b4bc0eed7ccbf39/DataCatalog/2565/gojumao02_0203.csv
๑๘๘๓	สถิติจำนวนเงินค่าปรับ ภาพรวม (รายเดือน)	http://datacat.moralcenter.or.th/dataset/95ad5d4e-acad-4a3f-ae61-64df8981c20c/resource/5089e96e-9f40-4bc4-aa81-aa59d723782e/download/11_0101-.xlsx
๑๘๘๔	สถิติจำนวนคดี จำแนกตามประเภทคดี (รายเดือน)	https://catalog.excise.go.th/base/catalog/excise/file/04_0301.csv
๑๘๘๕	สถิติจำนวนคดี จำแนกตามสินค้า (รายเดือน)	https://catalog.excise.go.th/base/catalog/excise/file/04_0203.csv
๑๘๘๖	สถิติจำนวนคดี จำแนกตามหน่วยงาน (รายเดือน)	https://catalog.excise.go.th/base/catalog/excise/file/04_0204.csv
๑๘๘๗	สถิติจำนวนคดี ภาพรวม (รายเดือน)	https://catalog.excise.go.th/base/catalog/excise/file/04_0202.csv
๑๘๘๘	สถิติจำนวนผู้เข้าเรียนรู้ศูนย์เครือข่าย/ศูนย์การเรียนรู้เครือข่าย พิพิธภัณฑ์เกษตรฯ	https://dgt.deqp.go.th/dataset/34c62d52-5ac1-4c3d-bb49-6a2053558eb7/resource/62477eac-9caa-4d99-b066-98ccaf8fb141/download/db0101-001.csv
๑๘๘๙	สถิติปริมาณการเพาะเลี้ยงสัตว์น้ำของประเทศต่างๆ ที่สำคัญทั่วโลก	https://www4.fisheries.go.th/local/file_document/20220602105941_1_file.pdf
๑๘๙๐	สถิติปริมาณการจับสัตว์น้ำของประเทศต่างๆ ที่สำคัญทั่วโลก	https://www4.fisheries.go.th/local/file_document/20220602105941_1_file.pdf
๑๘๙๑	สถิติผู้ใช้บริการเว็บไซต์กระทรวงทรัพยากรธรรมชาติและสิ่งแวดล้อม	http://portal.dnp.go.th/Content/nationalpark?contentid=20014
๑๘๙๒	สถิติสะสมของโรงงานอุตสาหกรรม จำแนกตามจังหวัด	http://userdb.diw.go.th/report2.asp
๑๘๙๓	สถิติสะสมของโรงงานอุตสาหกรรม ทั่วประเทศ	http://userdb.diw.go.th/report2.asp
๑๘๙๔	สัมไอ พ.ศ. 2563	https://www.oae.go.th/assets/portals/1/fileups/bappdata/files/Outlook 2563 -2564 (ฉบับสมบูรณ์).pdf
๑๘๙๕	สัมไอ พ.ศ. 2564	https://www.oae.go.th/assets/portals/1/fileups/bappdata/files/Outlook 2564 _2565 (Final).pdf
๑๘๙๖	สัมไอ พ.ศ. 2565	https://oaezone.oae.go.th/assets/portals/2/fileups/bappfile/files/Outlook Q1_2565.pdf
๑๘๙๗	จำนวนผู้ใช้สไลด์และคะแนนเฉลี่ยของผลการทดสอบ O-NET ชั้น มัธยมศึกษาปีที่ 6 จำแนกตามสังกัด/กลุ่มโรงเรียน	https://catalog.niets.or.th/dataset/908cfff4-bfc5-48b2-ae8d-6d9268b7c068/resource/291209e4-4556-4572-b13a-0495173e1440/download/it-16-01-onet-m6-score-by-burea.xlsx
๑๘๙๘	สรุปจำนวนเด็กและเยาวชนรับใหม่-จำหน่ายในศูนย์ฝึกและอบรมเด็ก และเยาวชน	https://stat.bora.dopa.go.th/new_stat/webPage/statByYear.php
๑๘๙๙	สรุปจำนวนคดีอยู่ในสถานพินิจและคุ้มครองเด็กและเยาวชน	http://www.appdjp.djop.go.th/djopsupport/warroom2/showcm_cm.php
๑๙๐๐	ส่วนแบ่ง GDP ของกลุ่มเศรษฐกิจหลัก การเกษตร (%)	https://view.officeapps.live.com/op/view.aspx?src=https://www.nesdc.go.th/download/national_account/QGDP/ChainVolumeMeasures.xlsx&wdOrigin=BROWSELINK
๑๙๐๑	สัดส่วนแพทย์ต่อประชากร	https://bps.moph.go.th/new_bps/รายงานข้อมูลบุคลากรด้านสาธารณสุข
๑๙๐๒	สัดส่วนแรงงานนอกระบบที่อยู่ภายใต้ประกันสังคม	https://www.nesdc.go.th/ewt_dl_link.php?nid=3516&filename=index

สำนักงานสถิติแห่งชาติขอสงวนสิทธิ์ ในการเปลี่ยนแปลงในกรณี :

๑. พบว่า URL ที่กำหนดที่ต้นทางมีการเปลี่ยนแปลง หรือ เข้าถึงไม่ได้
๒. พบว่า ประเภทของทรัพยากรต้นทางมีเป็นแบบโครงสร้าง สามารถนำมาใช้แทน

หน้า ๑๑๐ จาก ๑๒๙ หน้า

๒. ตารางรายละเอียดรายการข้อมูล

ลำดับ	รายการข้อมูล	URL ข้อมูล
๑๙๐๓	สัดส่วนและจำนวนแรงงานอายุร้อยละ 14-17 ปี ที่ทำงานในรูปแบบการทำงานที่ยอมรับได้	http://www.nso.go.th/sites/2014/DocLib13/ด้านสังคม/สาขาแรงงาน/Labor_of_children/สรุปผลที่สำคั๖1.pdf
๑๙๐๔	สัดส่วนและจำนวนของเด็ก 14-17 ปี ที่ถูกใช้แรงงานเด็ก	http://www.nso.go.th/sites/2014/DocLib13/ด้านสังคม/สาขาแรงงาน/Labor_of_children/สรุปผลที่สำคั๖1.pdf
๑๙๐๕	สัดส่วนและจำนวนของเด็ก 5-17 ปี ที่ถูกใช้แรงงานเด็ก	http://www.nso.go.th/sites/2014/DocLib13/ด้านสังคม/สาขาแรงงาน/Labor_of_children/สรุปผลที่สำคั๖1.pdf
๑๙๐๖	สัดส่วนการเดินทางทางเรือด้วยระบบขนส่งสาธารณะในเขตเมืองต่อการเดินทางในเมืองทั้งหมด	https://otp.gdcatalog.go.th/dataset/otp_65_01/resource/de661808-3d85-40dc-b7c3-4de2efb28ac5
๑๙๐๗	สัดส่วนการใช้ก๊าซธรรมชาติในการผลิตไฟฟ้า	https://www.dede.go.th/download/state_65/Percentage_of_Alternative_Energy_Consumption_June_2565.xlsx
๑๙๐๘	สัดส่วนการใช้พลังงานขั้นสุดท้ายต่อผลิตภัณฑ์มวลรวมภายในประเทศ	https://www.dede.go.th/download/stat63/Energy_Balance_of_Thailand_2563_for_web.pdf
๑๙๐๙	สัดส่วนการส่งออกของวิสาหกิจขนาดกลางและขนาดย่อมต่อการส่งออกรวมของประเทศ (ร้อยละ)	https://www.sme.go.th/upload/mod_download/download-20220930104334.pdf
๑๙๑๐	สัดส่วนของเสียอันตรายชุมชนที่ได้รับการกำจัดอย่างถูกต้อง	https://www.pcd.go.th/wp-content/uploads/2022/08/pcdnew-2022-08-18_03-17-27_336926.pdf
๑๙๑๑	สัดส่วนของขยะมูลฝอยชุมชนที่ได้รับการจัดการนำไปใช้ประโยชน์	https://www.pcd.go.th/wp-content/uploads/2022/08/pcdnew-2022-08-18_03-17-27_336926.pdf
๑๙๑๒	สัดส่วนของขยะมูลฝอยชุมชนที่ได้รับการจัดการอย่างถูกต้อง	https://www.pcd.go.th/wp-content/uploads/2022/08/pcdnew-2022-08-18_03-17-27_336926.pdf
๑๙๑๓	สัดส่วนของดิจิทัลคอนเทนต์ที่ผลิตในประเทศ	https://manage.depa.or.th/storage/app/media/file/publication-Digital-content-63.pdf
๑๙๑๔	สัดส่วนของผู้ใช้ระบบรถไฟฟ้่าต่อปริมาณการเดินทางในเขตกรุงเทพมหานคร และปริมณฑล จากร้อยละ 5 เป็นร้อยละ 15 ในปี 2567	https://office2.bangkok.go.th/dotat/TrafficINFO/TrafficStat/004.pdf
๑๙๑๕	สัดส่วนของผู้ถือครองทำการเกษตรจำแนกตามการป้องกัน/กำจัดศัตรูพืช	http://www.nso.go.th/sites/2014/DocLib13/ด้านเศรษฐกิจ/สาขาเกษตรและประมง/Agricultural_change/2561/old_Full_wk_61.pdf
๑๙๑๖	สัดส่วนค้ำคูณที่เข้าสู่กระบวนการพิจารณาตัดสินคดีของศาลชั้นต้น	https://www.nesdc.go.th/ewt_dl_link.php?nid=3516
๑๙๑๗	สัดส่วนค้ำคูณที่เข้าสู่กระบวนการพิจารณาตัดสินคดีของศาลฎีกา	https://oppb.coj.go.th/th/file/get/file/20211104f3cf6f179cb4472735f62fabbc5260c125956.pdf
๑๙๑๘	สัดส่วนค้ำคูณที่เข้าสู่กระบวนการพิจารณาตัดสินคดีของศาลอุทธรณ์	https://oppb.coj.go.th/th/file/get/file/20211104f3cf6f179cb4472735f62fabbc5260c125956.pdf
๑๙๑๙	สัดส่วนคนจน	https://www.nesdc.go.th/ewt_dl_link.php?nid=3518&filename=social
๑๙๒๐	สัดส่วนคนจน	https://www.nesdc.go.th/ewt_dl_link.php?nid=3518&filename=PageSocial
๑๙๒๑	สัดส่วนคนจนเมื่อวัดด้านรายจ่ายเพื่อการอุปโภคบริโภค	https://www.nesdc.go.th/ewt_dl_link.php?nid=3518&filename=PageSocial

สำนักงานสถิติแห่งชาติของวนลิทซ์ ในการเปลี่ยนแปลงในกรณี :

๑. พบว่า URL ที่กำหนดตำแหน่งมีการเปลี่ยนแปลง หรือ เข้าถึงไม่ได้

๒. พบว่า ประเภทของทรัพยากรต้นทางมีเป็นแบบโครงสร้าง สามารถนำมาใช้แทน

๒. ตารางรายละเอียดรายการข้อมูล

ลำดับ	รายการข้อมูล	URL ข้อมูล
๑๙๒๒	สัดส่วนคนจนเมื่อวัดด้านรายจ่ายเพื่อการอุปโภคบริโภค	https://www.nesdc.go.th/ewt_dl_link.php?nid=13081&filename=social
๑๙๒๓	สัดส่วนคนยากจนด้านอาหาร	https://www.nesdc.go.th/ewt_dl_link.php?nid=3518&filename=PageSocial
๑๙๒๔	สัดส่วนต้นทุนโลจิสติกส์ของประเทศไทยต่อผลิตภัณฑ์มวลรวมในประเทศ ปี พ.ศ.2560	https://www.nesdc.go.th/ewt_dl_link.php?nid=8110
๑๙๒๕	สัดส่วนต้นทุนโลจิสติกส์ของประเทศไทยต่อผลิตภัณฑ์มวลรวมในประเทศ ปี พ.ศ.2561	https://www.nesdc.go.th/ewt_dl_link.php?nid=9359
๑๙๒๖	สัดส่วนต้นทุนโลจิสติกส์ของประเทศไทยต่อผลิตภัณฑ์มวลรวมในประเทศ ปี พ.ศ.2562	https://www.nesdc.go.th/ewt_dl_link.php?nid=10791
๑๙๒๗	สัดส่วนต้นทุนโลจิสติกส์ของประเทศไทยต่อผลิตภัณฑ์มวลรวมในประเทศ ปี พ.ศ.2563	https://www.nesdc.go.th/ewt_dl_link.php?nid=11803
๑๙๒๘	สัดส่วนต้นทุนโลจิสติกส์ของประเทศไทยต่อผลิตภัณฑ์มวลรวมในประเทศ ปี พ.ศ.2564	https://www.nesdc.go.th/ewt_dl_link.php?nid=10791
๑๙๒๙	สัดส่วนต้นทุนหน่วยต่อประชากร	https://bps.moph.go.th/new_bps/รายงานข้อมูลบุคลากรด้านสาธารณสุข
๑๙๓๐	สัดส่วนนักเรียนที่มีผลสัมฤทธิ์ทางการศึกษาระดับชั้น จำนวนตามระดับชั้นและวิชา	https://www.nesdc.go.th/ewt_dl_link.php?nid=3516&filename=index
๑๙๓๑	สัดส่วนประชากรที่มีอายุ 60 ปีขึ้นไป จากกำลังคน	https://catalog.nso.go.th/dataset/os_01_00005/resource/3d01252b-0fb0-4f29-b2ff-dca72ff266f
๑๙๓๒	สัดส่วนประชากรที่อยู่ใต้เส้นความยากจน	https://www.nesdc.go.th/ewt_dl_link.php?nid=3516&filename=index
๑๙๓๓	สัดส่วนประชากรที่อยู่ใต้สัดส่วนความยากจน	https://www.nesdc.go.th/ewt_dl_link.php?nid=3516&filename=index
๑๙๓๔	สัดส่วนผลิตภัณฑ์มวลรวมของวิสาหกิจขนาดกลางและขนาดย่อมต่อผลิตภัณฑ์มวลรวมในประเทศ	https://www.sme.go.th/upload/mod_download/download-20220930104334.pdf
๑๙๓๕	สัดส่วนผลิตภัณฑ์มวลรวมทั้งประเทศของวิสาหกิจขนาดกลางและขนาดย่อมต่อขนาดย่อมผลิตภัณฑ์มวลรวมในประเทศ ทั่วประเทศ	https://sme.go.th/upload/mod_download/download-20220930104334.pdf
๑๙๓๖	สัดส่วนพยาบาลเทคนิคต่อประชากร	https://bps.moph.go.th/new_bps/รายงานข้อมูลบุคลากรด้านสาธารณสุข
๑๙๓๗	สัดส่วนพยาบาลวิชาชีพต่อประชากร	https://bps.moph.go.th/new_bps/รายงานข้อมูลบุคลากรด้านสาธารณสุข
๑๙๓๘	สัดส่วนพื้นที่ป่าไม้เป็นร้อยละ 40 ของพื้นที่ประเทศ	https://forestinfo.forest.go.th/Content/file/ForestArea/ForestArea_2564.pdf
๑๙๓๙	สัดส่วนพื้นที่ป่าไม้ต่อพื้นที่ภาคเหนือ ปี พ.ศ. 2560	https://forestinfo.forest.go.th/Content/file/stat2560/Table 2.pdf
๑๙๔๐	สัดส่วนพื้นที่ป่าไม้ต่อพื้นที่ภาคเหนือ ปี พ.ศ. 2561	https://forestinfo.forest.go.th/Content/file/stat2561/Table 2.pdf

สำนักงานสถิติแห่งชาติขอสงวนสิทธิ์ ในกรณีเปลี่ยนแปลงในกรณี :

๑. พบว่า URL ที่กำหนดตั้งต้นทางมีการเปลี่ยนแปลง หรือ เข้าถึงไม่ได้

๒. พบว่า ประเภทของทรัพยากรต้นทางมีเป็นแบบโครงสร้าง สามารถนำมาใช้แทน








๒. ตารางรายละเอียดรายการข้อมูล

ลำดับ	รายการข้อมูล	URL ข้อมูล
๑๙๔๑	สัดส่วนพื้นที่ป่าไม้ต่อพื้นที่ภาคเหนือ ปี พ.ศ. 2562	https://forestinfo.forest.go.th/Content/file/stat2562/Table_2.xlsx
๑๙๔๒	สัดส่วนพื้นที่ป่าไม้ต่อพื้นที่ภาคเหนือ ปี พ.ศ. 2563	https://forestinfo.forest.go.th/Content/file/stat2563/Table2.xlsx
๑๙๔๓	สัดส่วนพื้นที่ป่าไม้ต่อพื้นที่ภาคเหนือ ปี พ.ศ. 2564	https://forestinfo.forest.go.th/Content/file/stat2564/Table 2(1).xlsx
๑๙๔๔	สัดส่วนพื้นที่ป่าไม้ต่อพื้นที่ภาคกลางและพื้นที่กทม. ปี พ.ศ. 2560	https://forestinfo.forest.go.th/Content/file/stat2560/Table 2.pdf
๑๙๔๕	สัดส่วนพื้นที่ป่าไม้ต่อพื้นที่ภาคกลางและพื้นที่กทม. ปี พ.ศ. 2561	https://forestinfo.forest.go.th/Content/file/stat2561/Table 2.pdf
๑๙๔๖	สัดส่วนพื้นที่ป่าไม้ต่อพื้นที่ภาคกลางและพื้นที่กทม. ปี พ.ศ. 2562	https://forestinfo.forest.go.th/Content/file/stat2562/Table_2.xlsx
๑๙๔๗	สัดส่วนพื้นที่ป่าไม้ต่อพื้นที่ภาคกลางและพื้นที่กทม. ปี พ.ศ. 2563	https://forestinfo.forest.go.th/Content/file/stat2563/Table2.xlsx
๑๙๔๘	สัดส่วนพื้นที่ป่าไม้ต่อพื้นที่ภาคกลางและพื้นที่กทม. ปี พ.ศ. 2564	https://forestinfo.forest.go.th/Content/file/stat2564/Table 2(1).xlsx
๑๙๔๙	สัดส่วนพื้นที่ป่าไม้ต่อพื้นที่ภาคตะวันออก ปี พ.ศ. 2560	https://forestinfo.forest.go.th/Content/file/stat2560/Table 2.pdf
๑๙๕๐	สัดส่วนพื้นที่ป่าไม้ต่อพื้นที่ภาคตะวันออก ปี พ.ศ. 2561	https://forestinfo.forest.go.th/Content/file/stat2561/Table 2.pdf
๑๙๕๑	สัดส่วนพื้นที่ป่าไม้ต่อพื้นที่ภาคตะวันออก ปี พ.ศ. 2562	https://forestinfo.forest.go.th/Content/file/stat2562/Table_2.xlsx
๑๙๕๒	สัดส่วนพื้นที่ป่าไม้ต่อพื้นที่ภาคตะวันออก ปี พ.ศ. 2563	https://forestinfo.forest.go.th/Content/file/stat2563/Table2.xlsx
๑๙๕๓	สัดส่วนพื้นที่ป่าไม้ต่อพื้นที่ภาคตะวันออก ปี พ.ศ. 2564	https://forestinfo.forest.go.th/Content/file/stat2564/Table 2(1).xlsx
๑๙๕๔	สัดส่วนพื้นที่ป่าไม้ต่อพื้นที่ภาคตะวันออกเฉียงเหนือ ปี พ.ศ. 2560	https://forestinfo.forest.go.th/Content/file/stat2560/Table 2.pdf
๑๙๕๕	สัดส่วนพื้นที่ป่าไม้ต่อพื้นที่ภาคตะวันออกเฉียงเหนือ ปี พ.ศ. 2561	https://forestinfo.forest.go.th/Content/file/stat2561/Table 2.pdf
๑๙๕๖	สัดส่วนพื้นที่ป่าไม้ต่อพื้นที่ภาคตะวันออกเฉียงเหนือ ปี พ.ศ. 2562	https://forestinfo.forest.go.th/Content/file/stat2562/Table_2.xlsx
๑๙๕๗	สัดส่วนพื้นที่ป่าไม้ต่อพื้นที่ภาคตะวันออกเฉียงเหนือ ปี พ.ศ. 2563	https://forestinfo.forest.go.th/Content/file/stat2563/Table2.xlsx
๑๙๕๘	สัดส่วนพื้นที่ป่าไม้ต่อพื้นที่ภาคตะวันออกเฉียงเหนือ ปี พ.ศ. 2564	https://forestinfo.forest.go.th/Content/file/stat2564/Table 2(1).xlsx
๑๙๕๙	สัดส่วนพื้นที่สีเขียวที่เป็นป่าธรรมชาติ (ร้อยละ)	https://www.onep.go.th/ebook/soe/soereport2021.pdf
๑๙๖๐	สัดส่วนมูลค่าการส่งออกของวิสาหกิจขนาดกลางและขนาดย่อมต่อ การส่งออกรวมของประเทศ	https://www.sme.go.th/upload/mod_download/download-20220930104334.pdf
๑๙๖๑	สัดส่วนรายได้เงินสดทางการเกษตร	https://www.oae.go.th/assets/portals/1/files/journal/2564/commodity2563.pdf
๑๙๖๒	สัดส่วนรายได้เงินสดสุทธิทางการเกษตร	https://www.oae.go.th/assets/portals/1/files/journal/2564/commodity2563.pdf
๑๙๖๓	สัดส่วนรายได้ของประชากร	https://www.nesdc.go.th/ewt_dl_link.php?nid=3518&filename=social
๑๙๖๔	สัดส่วนรายจ่ายเงินสดทางการเกษตร	https://www.oae.go.th/assets/portals/1/files/journal/2564/commodity2563.pdf
๑๙๖๕	สัดส่วนรายจ่ายเพื่อการอุปโภคบริโภคของประชากร	https://www.nesdc.go.th/ewt_dl_link.php?nid=3518&filename=PageSocial

สำนักงานสถิติแห่งชาติของสวนสัตว์ ในกาการเปลี่ยนแปลงในกรณี :

๑. ทพบ่า URL ที่กำหนดที่ต้นทางมีการเปลี่ยนแปลง หรือ เข้าถึงไม่ได้

๒. ทพบ่า ประเภทของทรัพยากรต้นทางมีเป็นแบบโครงสร้าง สามารถนำมาใช้แทน

หน้า ๑๑๓ จาก ๑๒๙ หน้า

๒. ตารางรายละเอียดรายการข้อมูล

ลำดับ	รายการข้อมูล	URL ข้อมูล
๑๙๖๖	สัดส่วนหนี้สินต่อรายได้ทั้งหมดของครัวเรือนของกลุ่มครัวเรือนที่ยากจนที่สุด 10% รายได้ต่ำสุด	https://www.nesdc.go.th/ewt_dl_link.php?nid=3516&filename=index
๑๙๖๗	สัดส่วนหนี้สินต่อรายได้ทั้งหมดของครัวเรือนของกลุ่มครัวเรือนที่ยากจนที่สุด 40% รายได้ต่ำสุด	https://www.nesdc.go.th/ewt_dl_link.php?nid=3516&filename=index
๑๙๖๘	สัดส่วนหัวหน้าครัวเรือนที่เป็นผู้สูงอายุ	https://apis1.nso.go.th/data?table=OS_07_0005_01&format=csv
๑๙๖๙	สัดส่วนเขต พ.ศ.2563	https://www.oae.go.th/assets/portals/1/fileups/bappdata/files/Outlook 2563 -2564 (ฉบับสมบูรณ์).pdf
๑๙๗๐	สัดส่วนเขต พ.ศ.2564	https://www.oae.go.th/assets/portals/1/fileups/bappdata/files/Outlook 2564 _2565 (Final).pdf
๑๙๗๑	สัดส่วนเขต พ.ศ.2565	https://oaezone.oae.go.th/assets/portals/2/fileups/bappfile/files/Outlook Q1_2565.pdf
๑๙๗๒	สัมประสิทธิ์ความไม่เสมอภาค (Gini coefficient) ของรายจ่ายเพื่อการอุปโภคบริโภคด้านรายจ่ายของประชากร	https://www.nesdc.go.th/ewt_dl_link.php?nid=3518&filename=PageSocial
๑๙๗๓	สัมประสิทธิ์ความไม่เสมอภาค (Gini coefficient) ด้านรายได้	https://www.nesdc.go.th/ewt_dl_link.php?nid=13081&filename=Social_Poverty
๑๙๗๔	สัมประสิทธิ์ความไม่เสมอภาค (Gini coefficient) ด้านรายได้ของประชากร	https://www.nesdc.go.th/ewt_dl_link.php?nid=3518&filename=PageSocial
๑๙๗๕	สัมประสิทธิ์ความไม่เสมอภาคด้านรายได้ของประชากร	https://www.nesdc.go.th/ewt_dl_link.php?nid=3518&filename=PageSocial
๑๙๗๖	สัมประสิทธิ์ความไม่เสมอภาคด้านรายจ่ายเพื่อการอุปโภคบริโภค	https://www.nesdc.go.th/ewt_dl_link.php?nid=3518&filename=PageSocial
๑๙๗๗	สัมประสิทธิ์ความไม่เสมอภาคด้านรายจ่ายเพื่อการอุปโภคบริโภคของครัวเรือน	http://www.nso.go.th/sites/2014/DocLib13/ด้านสังคม/สาขารายได้/เศรษฐกิจสังคมครัวเรือน/63/pocket_book_63.pdf
๑๙๗๘	สัมประสิทธิ์ความไม่เสมอภาคด้านรายจ่ายเพื่อการอุปโภคบริโภคของประชากร	http://www.nso.go.th/sites/2014/Pages/บริการสถิติ รายได้และความยากจน/2560/2560.aspx
๑๙๗๙	สำนักสงฆ์/ที่พักสงฆ์ที่เข้าร่วมโครงการพุทธอุทยานในพื้นที่ป่านุรักษ์	http://catalog.opm.go.th/dataset/612f1011-7edb-49e3-87f5-807f360b741e/resource/0f384701-3ffa-406b-89fc-2970f0416731/download/problem_type_2020-2022.csv
๑๙๘๐	หนี้อื่นไม่รับ พ.ศ.2563	https://www.oae.go.th/assets/portals/1/fileups/bappdata/files/Outlook 2563 -2564 (ฉบับสมบูรณ์).pdf
๑๙๘๑	หนี้อื่นไม่รับ พ.ศ.2564	https://www.oae.go.th/assets/portals/1/fileups/bappdata/files/Outlook 2564 _2565 (Final).pdf
๑๙๘๒	หนี้รัฐวิสาหกิจที่ไม่เป็นสถาบันการเงิน	https://ckan.pdmo.go.th/dataset/b8b1701a-99de-4f8a-841a-5ff4b2df4a0d/resource/0637ba6e-cfbf-4da8-b6ce-db24065067bf/download/03009_01_16.csv
๑๙๘๓	หนี้สาธารณะคงค้าง	https://www.fpo.go.th/main/getattachment/db86b27b-35a8-4f84-bf8d-d1a1a74914.aspx
๑๙๘๔	หนี้สาธารณะคงค้าง (ปีงบประมาณ)	https://www.pdmo.go.th/th/public-debt/debt-outstanding

สำนักงานสถิติแห่งชาติขอสงวนสิทธิ์ ในการเปลี่ยนแปลงในกรณี :

๑. พบว่า URL ที่กำหนดที่ต้นทางมีการเปลี่ยนแปลง หรือ เข้าถึงไม่ได้

๒. พบว่า ประเภทของทรัพยากรต้นทางมีรูปแบบโครงสร้าง สามารถนำมาใช้แทน

๒. ตารางรายละเอียดรายการข้อมูล

ลำดับ	รายการข้อมูล	URL ข้อมูล
๑๙๙๕	หนังสือกรมศุลกากร ฉบับที่ 12 ไม่เกินร้อยละ 55 ของผลิตภัณฑ์มวลรวมในประเทศ	https://www.pdmo.go.th/th/public-debt/debt-outstanding
๑๙๙๖	หลักเกณฑ์เรื่องการอนุญาตผู้ประกอบการขนส่งต่อเนื่องหลายรูปแบบสำหรับการประกอบการขนส่งข้ามพรมแดน	http://www.customs.go.th/data_files/a6271361220bd0c19d6cd19d6cd72b5bce76a6.pdf
๑๙๙๗	หลักเกณฑ์เรื่องการอนุญาตผู้ประกอบการขนส่งสำหรับการประกอบการขนส่งข้ามพรมแดน	https://www.dlt.go.th/th/personal-transport/view.php?_did=65
๑๙๙๘	กำหนดครอบครัวที่เป็นผู้สูงอายุ	http://www.nso.go.th/sites/2014/Pages/pop/table-stat.aspx#panel-element-122
๑๙๙๙	องค์กรพัฒนาเอกชนด้านสิ่งแวดล้อม	https://dggf.deqp.go.th/dataset/c2840295-970a-4b04-bfdc-67398a239d58/resource/8351330a-dd64-4d17-a07c-2eab3c75b4a4/download/os_21020800_0201_01tsm.csv
๑๙๙๐	อายุ พ.ศ. 2563	https://www.oae.go.th/assets/portals/1/fileups/bappdata/files/Outlook 2563 -2564 (ฉบับสมบูรณ์).pdf
๑๙๙๑	อายุ พ.ศ. 2564	https://www.oae.go.th/assets/portals/1/fileups/bappdata/files/Outlook 2564 _2565 (Final).pdf
๑๙๙๒	อายุ พ.ศ. 2565	https://oaezone.oae.go.th/assets/portals/2/fileups/bappfile/files/Outlook Q1_2565.pdf
๑๙๙๓	อัตราเกิดมีชีพต่อประชากร 1,000 คน	http://bps.moph.go.th/new_bps/sites/default/files/2563_0.pdf
๑๙๙๔	อัตราเงินเฟ้อ	https://www.nesdc.go.th/ewt_dl_link.php?id=3516&filename=index
๑๙๙๕	อัตราเงินเฟ้อในรอบ 12 เดือน	http://www.indexpr.moc.go.th/price_present/cpi/data/index_47.asp?list_month=01&list_year=2565&list_r egion=country
๑๙๙๖	อัตราเงินเฟ้อทั่วไป	https://www.bot.or.th/Thai/MonetaryPolicy/MonetPolicyCommittee/MPR/Pages/default.aspx
๑๙๙๗	อัตราเจริญพันธุ์	https://hdata.anamai.moph.go.th/index.php/population/population10
๑๙๙๘	อัตราเด็กที่ไม่ได้รับการศึกษา (Out-of-School Children : OOSC)	https://catalog.dnp.go.th/dataset/e5bac996-f804-4bfd-b4ed-9e1bf51f2280/resource/2a0eb995-421e-4292-b425-2a5726b11c21/download/parktourism65.xlsx
๑๙๙๙	อัตราเปลี่ยนแปลงผลิตภัณฑ์มวลรวมต่อชั่วโมง	https://www.mol.go.th/wp-content/uploads/sites/2/2022/10/final-indicatorLabour2565-ISBN978-616-555-226-4-for30Oct2565-edit.pdf
๒๐๐๐	อัตราเพิ่มของประชากร	http://www.cps.chula.ac.th/newcps/journalnew/myfilepdf/36-1-6-2563.pdf
๒๐๐๑	อัตราแลกเปลี่ยนเฉลี่ยของธนาคารพาณิชย์ในกรุงเทพมหานคร	https://www.bot.or.th/App/BTWS_STAT/statistics/ReportPage.aspx?reportID=123&language=th
๒๐๐๒	อัตราการเกิด	https://bps.moph.go.th/new_bps/sites/default/files/2563_0.pdf
๒๐๐๓	อัตราการเกิด	http://bps.moph.go.th/new_bps/สถิติสาธารณสุข

น

หน้า ๑๑๕ จาก ๑๒๙ หน้า

สำนักงานสถิติแห่งชาติขอสงวนสิทธิ์ ในการเปลี่ยนแปลงโมเดล :

๑. พบว่า URL ที่กำหนดต้นทางมีการเปลี่ยนแปลง หรือ เข้าถึงไม่ได้

๒. พบว่า ประเภทของทรัพยากรต้นทางมีรูปแบบโครงสร้าง สามารถนำมาใช้แทน

อิมวี

ปมว

อิมวี

อิมวี

๒. ตารางรายละเอียดรายการข้อมูล

ลำดับ	รายการข้อมูล	URL ข้อมูล
๒๐๐๔	อัตราการเกิดมีชีพต่อประชากร 1,000 คน จำแนกตามจังหวัดและเพศ	https://bps.moph.go.th/new_bps/sites/default/files/2563_0.pdf
๒๐๐๕	อัตราการเข้าเรียนสุทธิ จำแนกตามระดับการศึกษา	https://www.nesdc.go.th/ewt_dl_link.php?nid=3516&filename=index
๒๐๐๖	อัตราการเข้าเรียนสุทธิแบบปรับ (Adjusted Net Enrollment Ratio : ANER)	https://data.onec.go.th/dataset/f91fccc9-d085-4503-9258-a822acd7cf43/resource/1c04a6a1-5822-43b1-acc6-d612f065542e/download/edavg_anir.xls
๒๐๐๗	อัตราการเข้าเรียนสุทธิในระดับประถมศึกษา และระดับมัธยมศึกษา	https://www.moe.go.th/wp-content/uploads/2022/09/03.บทความที่น่าสนใจ-อารามเต็มตี่ที่-สมบูรณ์140965.pdf
๒๐๐๘	อัตราการเข้าเรียนสุทธิระดับมัธยมศึกษาตอนต้น	https://data.onec.go.th/dataset/7770d344-1dca-4281-8ab4-6ba739183bf6/resource/ecf8f830-8931-4b41-a175-52a98bb516ce/download/edavg_aner.xls
๒๐๐๙	อัตราการเข้าใหม่สุทธิแบบปรับ (Adjusted Net Intake Ratio : ANIR)	https://catalog.dhp.go.th/dataset/29eb4e98-0abc-4cd0-9227-44c84d367ffd/resource/d76fd3eb-d7f5-4b7b-a538-68dcb8e2ee23/download/update16..64.pdf
๒๐๑๐	อัตราการเติบโตของผลิตภัณฑ์มวลรวม ณ ราคาคงที่ (%)	https://www.nesdc.go.th/ewt_news.php?nid=12421&filename=qgdp_page
๒๐๑๑	อัตราการเติบโตของผลิตภัณฑ์มวลรวม ณ ราคาปัจจุบัน (%)	https://www.nesdc.go.th/ewt_news.php?nid=12421&filename=qgdp_page
๒๐๑๒	อัตราการเติบโต-ดุลการค้า จำแนกตามจังหวัด	https://www.nesdc.go.th/ewt_dl_link.php?nid=11911&filename=index
๒๐๑๓	อัตราการเติบโต-นำเข้า จำแนกตามจังหวัด	https://www.nesdc.go.th/ewt_dl_link.php?nid=11911&filename=index
๒๐๑๔	อัตราการเติบโต-ดุลการค้ารวม จำแนกรายจังหวัด	https://www.nesdc.go.th/ewt_dl_link.php?nid=11911&filename=index
๒๐๑๕	อัตราการเติบโต-ส่งออก จำแนกตามจังหวัด	https://www.nesdc.go.th/ewt_dl_link.php?nid=11911&filename=index
๒๐๑๖	อัตราการเปลี่ยนแปลงเฉลี่ยต่อปีของรายได้เฉลี่ยของประชากรกลุ่ม 40 ที่มีรายได้ต่ำสุดทั่วประเทศ	https://www.nesdc.go.th/ewt_dl_link.php?nid=3516&filename=index
๒๐๑๗	โครงสร้างทางสถิติจำนวนสถานประกอบการ และจำนวนผู้ประกอบการ	https://catalog.sso.go.th/dataset/bc170258-e75d-4832-b1cf-79e154e45b2/resource/ae46286f-62f0-4c76-b3f4-cd8c-05d09bd/download/enterprise_section-33-datadict.xlsx
๒๐๑๘	อัตราการเรียนต่อระดับมัธยมศึกษาและอุดมศึกษา	http://mis.moe.go.th/wp-content/uploads/2022/09/T29_2564.xlsx
๒๐๑๙	อัตราการเสกกีฬาหรือออกกำลังกายของประชากรอายุ11ขึ้นไป	https://apis1.nso.go.th/data?table=OS_05_0004_02&format=csv
๒๐๒๐	อัตราการเลื่อนชั้น	http://mis.moe.go.th/wp-content/uploads/2022/09/T28_2564.xlsx
๒๐๒๑	อัตราการเลื่อนชั้น ป.2/ป.3, ป.4/ป.5, ม.1/ม.2, ม.2/ม.3, ม.4/ม.5, ม.5/ม.6	http://mis.moe.go.th/wp-content/uploads/2022/09/T28_2564.xlsx
๒๐๒๒	อัตราการใช้จ่ายเพื่อการผลิต	https://app.labai.or.th/report/om/ownerlandJson

หน้า ๑๑๖ จาก ๑๒๙ หน้า

W

สำนักงานสถิติแห่งชาติขอสงวนสิทธิ์ ในการเปลี่ยนแปลงในกรณี :

๑. พบว่า URL ที่กำหนดที่ต้นทางมีการเปลี่ยนแปลง หรือ เข้าถึงไม่ได้

๒. พบว่า ประเภทของทรัพยากรต้นทางไม่เป็นแบบโครงสร้าง สามารถนำมาใช้แทน

กรม

W

Bom

กรม

W

๒. ตารางรายละเอียดรายการข้อมูล

ลำดับ	รายการข้อมูล	URL ข้อมูล
๒๐๒๓	อัตราการใช้บริการผู้ป่วยนอก/ผู้ป่วยในของประเทศไทย (ครึ่งต่อคนต่อปี)	http://zone6.cbo.moph.go.th/phi/report/view/?scope=1®ion]=&province]=&sdistrict]=&ssubdistri ct]=&shospcode]=&scup]=&stimescope]=&startdate]=03 พฤศจิกายน 2564&senddate]=03 พฤศจิกายน 2565&sgovyear]=2564&reports]=146&id=&repid=146&catid=63&embedded=&frameid= http://www.nso.go.th/sites/2014/DocLib1.3/ต้นสังกัด/สาขาแรงงาน/ภาวะการทำงานของประชากร/ 2564/summary_total_64.pdf
๒๐๒๔	อัตราการว่างงาน จำนวนคนเพศ	https://www.nesdc.go.th/ewt_dl_link.php?nid=3516&filename=index
๒๐๒๕	อัตราการขยายตัวของการลงทุนภาคเอกชน	https://www.nesdc.go.th/ewt_dl_link.php?nid=3516&filename=index
๒๐๒๖	อัตราการขยายตัวของการลงทุนภาครัฐ	http://nscr.nesdb.go.th/wp-content/uploads/2021/01/10_NS_09.pdf
๒๐๒๗	อัตราการขยายตัวของผลิตภัณฑ์มวลรวมของพัฒนาเศรษฐกิจพิเศษชายแดน	http://nscr.nesdb.go.th/wp-content/uploads/2021/01/10_NS_09.pdf
๒๐๒๘	อัตราการขยายตัวของผลิตภัณฑ์มวลรวมของพื้นที่เขตพัฒนาพิเศษภาคใต้	http://nscr.nesdb.go.th/wp-content/uploads/2021/01/10_NS_09.pdf
๒๐๒๙	อัตราการขยายตัวของผลิตภัณฑ์มวลรวมของพื้นที่เขตพัฒนาพิเศษภาคตะวันออก	https://opendata.etda.or.th/dataset/dataset_25_01
๒๐๓๐	อัตราการขยายตัวของมูลค่าเชิงพาณิชย์อิเล็กทรอนิกส์ของ SMEs	https://www.nesdc.go.th/ewt_dl_link.php?nid=3516&filename=index
๒๐๓๑	อัตราการขยายตัวของมูลค่าการส่งออก	https://www.oie.go.th/assets/portals/1/fileups/2/files/reports/oie-annualreport2021.pdf
๒๐๓๒	อัตราการขยายตัวของอุตสาหกรรมและบริการการแพทย์เฉลี่ยต่อปี	https://www.oie.go.th/assets/portals/1/fileups/2/files/reports/oie-annualreport2021.pdf
๒๐๓๓	อัตราการขยายตัวของอุตสาหกรรมและบริการดิจิทัล ข้อมูล และ ปัญญาประดิษฐ์ เฉลี่ยต่อปี	https://www.nesdc.go.th/ewt_dl_link.php?nid=11911
๒๐๓๔	อัตราการขยายตัวของอุตสาหกรรมความมั่นคงของประเทศ	https://www.oie.go.th/assets/portals/1/fileups/2/files/reports/oie-annualreport2021.pdf
๒๐๓๕	อัตราการขยายตัวของอุตสาหกรรมชีวภาพ	https://www.nesdc.go.th/ewt_dl_link.php?nid=3516&filename=index
๒๐๓๖	อัตราการขยายตัวของ GDP (ณ ราคาคงที่) จำนวนตามภาคการผลิิต	https://www.bot.or.th/Thai/MonetaryPolicy/EconomicConditions/AnnualReport/AnnualReport/AnnualRep ort2563.pdf
๒๐๓๗	อัตราการขยายตัวทางเศรษฐกิจไทย	https://rh.anamai.moph.go.th/web- upload/7x027006c2abe84e89b5c85b4a692da94/m_magazine/35430/3674/file_download/3c1d15d66ae0a ed5764bc71c2c14345e.pdf
๒๐๓๘	อัตราการลดหนี้ผู้หญิงกลุ่มอายุ 15 - 19 ปี จำนวนคนจังหวัด	

หน้า ๑๑๗ จาก ๑๒๗ หน้า

(Handwritten mark)

สำนักงานสถิติแห่งชาติของวนสิทธิ์ ในการเปลี่ยนแปลงในกรณี :

๑. พบว่า URL ที่กำหนดต้นทางมีการเปลี่ยนแปลง หรือ เข้าถึงไม่ได้

๒. พบว่า ประเภทของทรัพยากรต้นทางมีเป็นแบบโครงสร้าง สามารถนำมาใช้แทน

(Handwritten signatures and initials)

๒. ตารางรายละเอียดรายการข้อมูล

ลำดับ	รายการข้อมูล	URL ข้อมูล
๒๐๓๙	อัตราการคลอดของหญิงกลุ่มอายุ 15-19 ปี ทั่วประเทศ	https://rh.anamai.moph.go.th/web-upload/7x027006c2abe84e89b5c85b44a692da94/m_magazine/35430/3674/file_download/3c1d15d6ae0aed5764bc71c2c14345e.pdf
๒๐๔๐	อัตราการคลอดของหญิงอายุ 15-19 ปี	http://healthkpi.moph.go.th/kpi/kpi-list/view?id=9
๒๐๔๑	อัตราการฆ่าตัวตายแยกหญิง ทั่วประเทศ	https://dmh.go.th/report/suicide/stat_sex.asp
๒๐๔๒	อัตราการฆ่าตัวตายสำเร็จต่อประชากรแสนคน จำแนกตามเพศ	https://dmh.go.th/report/suicide/stat_sex.asp
๒๐๔๓	อัตราการฆ่าตัวตายสำเร็จต่อประชากรแสนคน จำแนกตามช่วงอายุ	https://dmh.go.th/report/suicide/age.asp
๒๐๔๔	อัตราการตาย	https://bps.moph.go.th/new_bps/sites/default/files/2563_0.pdf
๒๐๔๕	อัตราการตาย	http://bps.moph.go.th/new_bps/สถิติสาธารณสุข
๒๐๔๖	อัตราการตายเด็กต่ำกว่า 1 ปี ต่อการเกิดมีชีพต่อ 1,000 คน จำแนกตามจังหวัดและเพศ	https://bps.moph.go.th/new_bps/sites/default/files/2563_0.pdf
๒๐๔๗	อัตราการตายเด็กต่ำกว่า 5 ปี ต่อการเกิดมีชีพต่อ 1,000 คน จำแนกตามจังหวัดและเพศ	https://bps.moph.go.th/new_bps/sites/default/files/2563_0.pdf
๒๐๔๘	อัตราการตายต่อประชากร 1,000 คน จำแนกตามจังหวัดและเพศ	https://bps.moph.go.th/new_bps/sites/default/files/2563_0.pdf
๒๐๔๙	อัตราการนำขยะกลับมาใช้ใหม่ (recycling rate) ของประเทศ	https://www.pcd.go.th/wp-content/uploads/2022/03/pcdnew-2022-03-15_09-45-23_764381.pdf
๒๐๕๐	อัตราการนำส่งรายได้แผ่นดิน/การจ่ายปันผลของกำไรสุทธิ (ร้อยละ)	https://catalog.sso.go.th/dataset/1470b65c-4793-4c47-af89-981a4f16fe09/resource/02b6ea04-3ede-4241-a4af-501ccd30b771/download/-62.xls
๒๐๕๑	อัตราการประสบอันตรายและเจ็บป่วย เนื่องจากการทำงานกรณีตาย ต่อลูกจ้าง 100000 ราย	https://www.mol.go.th/wp-content/uploads/sites/2/2022/08/FinalreportStatisticis2564-for16Aug2565.pdf
๒๐๕๒	อัตราการประสบอันตรายและเจ็บป่วย เนื่องจากการทำงานต่อ ลูกจ้าง 1000 ราย	https://www.mol.go.th/wp-content/uploads/sites/2/2022/08/FinalreportStatisticis2564-for16Aug2565.pdf
๒๐๕๓	อัตราการผ่านการทดสอบมาตรฐานฝีมือแรงงาน	https://www.mol.go.th/wp-content/uploads/sites/2/2022/08/FinalreportStatisticis2564-for16Aug2565.pdf
๒๐๕๔	อัตราการมีงานทำของแรงงานสูงอายุ	http://www.nso.go.th/sites/2014/_layouts/15/xviewer.aspx?id=/sites/2014/DocLib13/ด้านสังคม/สาขาแรงงาน/Labor_of_the_elderly/2563/excel2563.xlsx
๒๐๕๕	อัตราการมีงานทำของผู้สำเร็จการศึกษาระดับมัธยมศึกษา	https://www.mol.go.th/wp-content/uploads/sites/2/2022/08/FinalreportStatisticis2564-for16Aug2565.pdf
๒๐๕๖	อัตราการมีงานทำต่อประชากรวัยแรงงาน	http://www.nso.go.th/sites/2014/Pages/สำรวจ/ด้านสังคม/แรงงาน/ภาวะการทำงานของประชากร.aspx
๒๐๕๗	อัตราการมีส่วนร่วมของกำลังแรงงาน	http://www.nso.go.th/sites/2014/Pages/สำรวจ/ด้านสังคม/แรงงาน/ภาวะการทำงานของประชากร.aspx

สำนักงานสถิติแห่งชาติขอสงวนสิทธิ์ ในการเปลี่ยนแปลงในกรณี :

๑. พบว่า URL ที่กำหนดที่ต้นทางมีการเปลี่ยนแปลง หรือ เข้าถึงไม่ได้

๒. พบว่า ประเภทของทรัพยากรต้นทางมีเป็นแบบโครงสร้าง สามารถนำมาใช้แทน

(Handwritten signatures and initials)

๒. ตารางรายละเอียดรายการข้อมูล

ลำดับ	รายการข้อมูล	URL ข้อมูล
๒๐๕๘	อัตราความรู้หนังสืออ่านตามระดับการศึกษา	https://www.mol.go.th/wp-content/uploads/sites/2/2022/04/สถานการณ์ด้านแรงงานปี-2564.pdf
๒๐๕๙	อัตราการว่างงาน	http://www.nso.go.th/sites/2014/Pages/สำรวจ/ด้านสังคม/แรงงาน/ภาวะการทำงานของประชากร.aspx
๒๐๖๐	อัตราการว่างงาน	http://www.nso.go.th/sites/2014/DocLib13/ด้านสังคม/สถานการณ์แรงงาน/ภาวะการทำงานของประชากร/2564/summary_total_64.pdf
๒๐๖๑	อัตราการสำเร็จการศึกษาในระดับมัธยมศึกษา	https://www.mol.go.th/wp-content/uploads/sites/2/2022/08/FinalreportStatistics2564-for16Aug2565.pdf
๒๐๖๒	อัตราการสำเร็จการศึกษา	http://mis.moe.go.th/wp-content/uploads/2022/09/TF_2564.xlsx
๒๐๖๓	อัตราการออกกลางคันระดับประถมศึกษา - มัธยมศึกษาตอนปลาย	http://mis.moe.go.th/wp-content/uploads/2022/09/T27_2564.xlsx
๒๐๖๔	สังกัดสำนักงานคณะกรรมการการศึกษาขั้นพื้นฐาน	
๒๐๖๕	อัตราขยายตัวข้อมูลค่าพหุคูณเด็กทรอนิกส์ของวิสาหกิจขนาดกลางและขนาดย่อม	https://opendata.elda.or.th/dataset/dataset_25_01
๒๐๖๕	อัตราความแตกต่างของคะแนน PISA ในแต่ละกลุ่มโรงเรียน	https://docs.google.com/spreadsheets/d/17zeHW-Qd7n9dOK3Y8v8BbFpqz_17uZY-/edit#gid=714065961
๒๐๖๖	อัตราค่าจ้างขั้นต่ำ	https://www.mol.go.th/wp-content/uploads/sites/2/2022/09/PrakadWageMOL2565-11-for20Sep2565.pdf
๒๐๖๗	อัตราค่าจ้างขั้นต่ำ จำแนกตามจังหวัด	https://www.mol.go.th/อัตราค่าจ้างขั้นต่ำ
๒๐๖๘	อัตราค่าจ้างขั้นต่ำเฉลี่ย	https://www.mol.go.th/อัตราค่าจ้างขั้นต่ำ
๒๐๖๙	อัตราค่าตอบแทนแรงงาน จำแนกตามจังหวัด	https://www.mol.go.th/wp-content/uploads/sites/2/2020/01/Prakadwage10-6Jan2020.pdf
๒๐๗๐	เด็กที่ไม่ได้เข้ารับการศึกษ (OOSC)	http://data.onec.go.th/dataset/9c7526ad-a9d0-465d-8888-716254124cf6/resource/0370cd81-4d12-4939-9a1b-10496c899f66/download/edavg_oosc.xls
๒๐๗๑	อัตราค่าบริการสำหรับยานพาหนะ	http://www.dpim.go.th/service/download?articleid=9769&F=21584
๒๐๗๒	อัตราค่าโดยสาร	https://stat.bora.dopa.go.th/sta/statnew/statMONTH/statmonth/#/displayData
๒๐๗๓	อัตราตายของทารกต่อการเกิดมีชีวิต 1,000 คน	http://bps.moph.go.th/new_bps/sites/default/files/2563_0.pdf
๒๐๗๔	อัตราตายต่อประชากร 1,000 คน	http://bps.moph.go.th/new_bps/sites/default/files/2563_0.pdf
๒๐๗๕	อัตราผู้ป่วยในต่อประชากร 100,000 คน จำแนกตามจังหวัดและเพศ	https://bps.moph.go.th/new_bps/sites/default/files/ipd_changwat2564.xlsx
๒๐๗๖	อัตราผู้ป่วยนอก กลุ่มโรคระบบไหลเวียนเลือด	https://view.officeapps.live.com/office/view.aspx?src=https://bps.moph.go.th/new_bps/sites/default/files/opd_region2564.xlsx&wdOrigin=BROWSELINK
๒๐๗๗	อัตราผู้ป่วยนอกกลุ่มโรคระบบหายใจ	https://view.officeapps.live.com/office/view.aspx?src=https://bps.moph.go.th/new_bps/sites/default/files/opd_region2564.xlsx&wdOrigin=BROWSELINK
๒๐๗๘	อัตราผู้ป่วยนอกต่อประชากร 1,000 คน จำแนกตามจังหวัด	https://bps.moph.go.th/new_bps/sites/default/files/opd_changwat2564.xlsx

สำนักงานสถิติแห่งชาติขอสงวนสิทธิ์ ในการเปลี่ยนแปลงในกรณี :

๑. พบว่า URL ที่กำหนดตำแหน่งมีการเปลี่ยนแปลง หรือ เข้าถึงไม่ได้

๒. พบว่า ประเภทของทรัพยากรต้นทางไม่เป็นแบบโครงสร้าง สามารถนำมาใช้แทน

๒ หน้า ๑๑๙ จาก ๑๒๙ หน้า

(Handwritten signatures and initials)

๒. ตารางรายละเอียดรายการข้อมูล

ลำดับ	รายการข้อมูล	URL ข้อมูล
๒๐๗๙	อัตราภาษีภายใต้ความตกลง FTA	https://e-cert.ricethailand.go.th/API.php?STANDARD=GAPSTAT
๒๐๘๐	อัตราการตายต่อการเกิดมีชีวิต 100,000 คน	https://dashboard.anamai.moph.go.th/dashboard/mmr?year=2021
๒๐๘๑	อัตรามูลค่าการระดมทุนผ่านตลาดทุนของกิจการที่เริ่มตั้งต้นและวิสาหกิจขนาดกลางและขนาดย่อม (ร้อยละ)	https://nscr.nesdc.go.th/wp-content/uploads/2022/02/14_NS-08_140265.pdf
๒๐๘๒	อัตราส่วนเพศของประชากร (ชายต่อหญิง 100 คน)	https://www.dop.go.th/download/knowledge/knowledge_th_20161309100713_1.pdf
๒๐๘๓	อัตราส่วนการเป็นภาวะวัยสูงอายุ (60 ปีขึ้นไป)	https://apis1.nso.go.th/data?table=OS_01_0010_01&format=csv
๒๐๘๔	อัตราส่วนของครัวเรือนที่ใช้อินเทอร์เน็ต (ร้อยละ)	https://catalogapi.nso.go.th/api/index?table=ICTH_44_25&format=csv
๒๐๘๕	อันดับของประเทศไทยใน World Digital Competitiveness Ranking ของ International Institute for management Development (IMD)	https://www.nstda.or.th/home/knowledge_post/2021-imd-digital-ranking/
๒๐๘๖	อันดับของประเทศไทยจากการจัดอันดับโดย IMD ในด้าน Education	https://ds.moe.go.th/landingpage-ds/login.aspx?url=https://edc.moe.go.th
๒๐๘๗	อันดับความพร้อมใช้ของเทคโนโลยีสารสนเทศและการสื่อสาร (NetworkReadiness Index: NRI) ดีขึ้น	https://www.dgsa.or.th/wp-content/uploads/2021/02/6-1.pdf
๒๐๘๘	อันดับนโยบายของภาครัฐที่มีต่อวิสาหกิจและผู้ประกอบการด้านการสนับสนุนและความสะดวกของนโยบาย	http://nscr.nesdb.go.th/wp-content/uploads/2021/01/09_NS_08.pdf
๒๐๘๙	อากาศชั้นบนและดัชนีเสถียรภาพอากาศ	https://opendata.royalrain.go.th/v1/upperair
๒๐๙๐	อากาศชั้นบนและดัชนีเสถียรภาพอากาศ	https://catalog.royalrain.go.th/dataset/dbbf4284-2cc4-4171-a2d7-205ae92b4466/resource/8b401bd4-d0f5-4475-9996-4cc13db54b6b/download/-api-.pdf
๒๐๙๑	อายุคาดเฉลี่ยของกรมสุขภาพดี (Healthy Life Expectancy)	https://www.hiso.or.th/hiso/visualize/index.php?links=v231
๒๐๙๒	อุณหภูมิเฉลี่ยรายปี	https://climate.tmd.go.th/content/category/17
๒๐๙๓	อัตราการเข้าพัก	https://www.mots.go.th/download/article/article_20220121155450.xlsx
๒๐๙๔	อัตราการเข้าพัก	https://www.mots.go.th/download/article/article_20220124142916.xlsx
๒๐๙๕	จำนวนผู้เข้าพัก	https://www.mots.go.th/download/article/article_20220121155450.xlsx
๒๐๙๖	จำนวนผู้เยี่ยมชมทั้งหมด	https://www.mots.go.th/download/article/article_20220124142916.xlsx
๒๐๙๗	จำนวนผู้เยี่ยมชมทั้งหมด	https://www.mots.go.th/download/article/article_20220121155450.xlsx
๒๐๙๘	จำนวนผู้เยี่ยมชมทั้งหมด	https://www.mots.go.th/download/article/article_20220124142916.xlsx

สำนักงานสถิติแห่งชาติของสวสลิทธิ์ ในการเปลี่ยนแปลงในกรณี :

๑. พบว่า URL ที่กำหนดที่ต้นทางมีการเปลี่ยนแปลง หรือ เข้าถึงไม่ได้

๒. พบว่า ประเภทของทรัพยากรต้นทางมีเป็นแบบโครงสร้าง สามารถนำมาใช้แทน

๒. ตารางรายละเอียดรายการข้อมูล

ลำดับ	รายการข้อมูล	URL ข้อมูล
๒๐๙	จำนวนผู้เยี่ยมชมคนไทย	https://www.mots.go.th/download/article/article_20220121155450.xlsx
๒๑๐	จำนวนผู้เยี่ยมชมคนไทย	https://www.mots.go.th/download/article/article_20220124142916.xlsx
๒๑๐๑	จำนวนผู้เยี่ยมชมชาวต่างชาติ	https://www.mots.go.th/download/article/article_20220121155450.xlsx
๒๑๐๒	จำนวนผู้เยี่ยมชมชาวต่างชาติ	https://www.mots.go.th/download/article/article_20220124142916.xlsx
๒๑๐๓	รายได้จากผู้เยี่ยมชม	https://www.mots.go.th/download/article/article_20220121155450.xlsx
๒๑๐๔	รายได้จากผู้เยี่ยมชม	https://www.mots.go.th/download/article/article_20220124142916.xlsx
๒๑๐๕	รายได้จากผู้เยี่ยมชมคนไทย	https://www.mots.go.th/download/article/article_20220121155450.xlsx
๒๑๐๖	รายได้จากผู้เยี่ยมชมคนไทย	https://www.mots.go.th/download/article/article_20220124142916.xlsx
๒๑๐๗	รายได้จากผู้เยี่ยมชมชาวต่างชาติ	https://www.mots.go.th/download/article/article_20220121155450.xlsx
๒๑๐๘	รายได้จากผู้เยี่ยมชมชาวต่างชาติ	https://www.mots.go.th/download/article/article_20220124142916.xlsx
๒๑๐๙	จำนวนนักท่องเที่ยวระหว่างประเทศ	https://www.mots.go.th/download/article/article_20220124142916.xlsx
๒๑๑๐	ค่าใช้จ่ายเพื่อการท่องเที่ยวของผู้เยี่ยมชมที่มีถิ่นกำเนิดใน ประเทศ	https://www.mots.go.th/download/article/article_20170904124035.pdf
๒๑๑๑	ค่าใช้จ่ายเพื่อการท่องเที่ยวของผู้มาเยือนที่มีถิ่นกำเนิดใน ประเทศ	https://www.mots.go.th/download/article/article_20180717185116.pdf
๒๑๑๒	ค่าใช้จ่ายเพื่อการท่องเที่ยวของผู้มาเยือนที่มีถิ่นกำเนิดใน ประเทศ	https://www.mots.go.th/download/article/article_20190705175215.pdf
๒๑๑๓	ค่าใช้จ่ายเพื่อการท่องเที่ยวภายในประเทศของผู้เยี่ยมชมที่มีถิ่น กำเนิดในประเทศ	https://www.mots.go.th/download/article/article_20170904124035.pdf
๒๑๑๔	ค่าใช้จ่ายเพื่อการท่องเที่ยวภายในประเทศของผู้เยี่ยมชมที่มีถิ่น กำเนิดในประเทศ	https://www.mots.go.th/download/article/article_20180717185116.pdf
๒๑๑๕	ค่าใช้จ่ายเพื่อการท่องเที่ยวภายในประเทศของผู้เยี่ยมชมที่มีถิ่น กำเนิดในประเทศ	https://www.mots.go.th/download/article/article_20190705175215.pdf
๒๑๑๖	ค่าใช้จ่ายเพื่อการท่องเที่ยวต่างประเทศ	https://www.mots.go.th/download/article/article_20170904124035.pdf
๒๑๑๗	ค่าใช้จ่ายเพื่อการท่องเที่ยวต่างประเทศ	https://www.mots.go.th/download/article/article_20180717185116.pdf
๒๑๑๘	ค่าใช้จ่ายเพื่อการท่องเที่ยวต่างประเทศ	https://www.mots.go.th/download/article/article_20190705175215.pdf
๒๑๑๙	การบริโภคเพื่อการท่องเที่ยวในประเทศทั้งหมด	https://www.mots.go.th/download/article/article_20170904124035.pdf

สำนักงานสถิติแห่งชาติขอสงวนสิทธิ์ในการเปลี่ยนแปลงในกรณี :

๑. พบว่า URL ที่กำหนดที่ต้นทางมีการเปลี่ยนแปลง หรือ เข้าถึงไม่ได้

๒. พบว่า ประเภทของทรัพยากรต้นทางมีรูปแบบโครงสร้าง สามารถนำมาใช้แทน



๕ หน้า ๑๒๑ จาก ๑๒๙ หน้า







๒. ตารางรายละเอียดรายการข้อมูล

ลำดับ	รายการข้อมูล	URL ข้อมูล
๒๑๒๐	การบริโภคเพื่อการท่องเที่ยวภายในประเทศทั้งหมด	https://www.mots.go.th/download/article/article_20180717185116.pdf
๒๑๒๑	การบริโภคเพื่อการท่องเที่ยวภายในประเทศทั้งหมด	https://www.mots.go.th/download/article/article_20190705175215.pdf
๒๑๒๒	ข่าว (ข่าวเจ้าหอมนสุพรรณบุรี)	https://www.oae.go.th/assets/portals/1/ebookcategory/68_yearbookedited2564/
๒๑๒๓	ข่าว (รายการไวต่อแสง)	https://www.oae.go.th/assets/portals/1/ebookcategory/68_yearbookedited2564/
๒๑๒๔	ข่าว (กข15)	https://www.oae.go.th/assets/portals/1/ebookcategory/68_yearbookedited2564/
๒๑๒๕	ข่าว (กข6)	https://www.oae.go.th/assets/portals/1/ebookcategory/68_yearbookedited2564/
๒๑๒๖	ข่าว (ชัยนาท 1)	https://www.oae.go.th/assets/portals/1/ebookcategory/68_yearbookedited2564/
๒๑๒๗	ข่าว (ปทุมธานี 1)	https://www.oae.go.th/assets/portals/1/ebookcategory/68_yearbookedited2564/
๒๑๒๘	ข่าว (ราชการไม่ไวต่อแสง)	https://www.oae.go.th/assets/portals/1/ebookcategory/68_yearbookedited2564/
๒๑๒๙	ข่าว (พื้นที่พื้นเมือง)	https://www.oae.go.th/assets/portals/1/ebookcategory/68_yearbookedited2564/
๒๑๓๐	ข่าว (ข่าวคอนกรีต 105)	https://www.oae.go.th/assets/portals/1/ebookcategory/68_yearbookedited2564/
๒๑๓๑	ข่าว (ข่าวเจ้าหอมนคลองหลวง 1)	https://www.oae.go.th/assets/portals/1/ebookcategory/68_yearbookedited2564/
๒๑๓๒	ข่าว (สุพรรณบุรี 1)	https://www.oae.go.th/assets/portals/1/ebookcategory/68_yearbookedited2564/
๒๑๓๓	ข่าว (สุพรรณบุรี 60 90)	https://www.oae.go.th/assets/portals/1/ebookcategory/68_yearbookedited2564/
๒๑๓๔	ข่าว (กข ไหวต่อแสง)	https://www.oae.go.th/assets/portals/1/ebookcategory/68_yearbookedited2564/
๒๑๓๕	ข่าว (ชัยนาท 1 2)	https://www.oae.go.th/assets/portals/1/ebookcategory/68_yearbookedited2564/
๒๑๓๖	ข่าว (กข10)	https://www.oae.go.th/assets/portals/1/ebookcategory/68_yearbookedited2564/
๒๑๓๗	ข่าว (พิชญ์โลก 2 60-2)	https://www.oae.go.th/assets/portals/1/ebookcategory/68_yearbookedited2564/
๒๑๓๘	เนื้อที่เพาะปลูก (ถั่วเหลือง)	https://www.oae.go.th/assets/portals/1/ebookcategory/68_yearbookedited2564/
๒๑๓๙	เนื้อที่เพาะปลูก (ยางพารา)	https://www.oae.go.th/assets/portals/1/ebookcategory/68_yearbookedited2564/
๒๑๔๐	เนื้อที่เพาะปลูก (เงาะ)	https://www.oae.go.th/assets/portals/1/ebookcategory/68_yearbookedited2564/
๒๑๔๑	เนื้อที่เพาะปลูก (กระเทียม)	https://www.oae.go.th/assets/portals/1/ebookcategory/68_yearbookedited2564/
๒๑๔๒	เนื้อที่เพาะปลูก (กาแฟ)	https://www.oae.go.th/assets/portals/1/ebookcategory/68_yearbookedited2564/
๒๑๔๓	เนื้อที่เพาะปลูก (ข้าวโพดเลี้ยงสัตว์)	https://www.oae.go.th/assets/portals/1/ebookcategory/68_yearbookedited2564/
๒๑๔๔	เนื้อที่เพาะปลูก (ทุเรียน)	https://www.oae.go.th/assets/portals/1/ebookcategory/68_yearbookedited2564/
๒๑๔๕	เนื้อที่เพาะปลูก (ปาล์มน้ำมัน)	https://www.oae.go.th/assets/portals/1/ebookcategory/68_yearbookedited2564/
๒๑๔๖	เนื้อที่เพาะปลูก (มังคุด)	https://www.oae.go.th/assets/portals/1/ebookcategory/68_yearbookedited2564/

สำนักงานสถิติแห่งชาติขอสงวนสิทธิ์ ในการเปลี่ยนแปลงในกรณี :

๑. พบว่า URL ที่กำหนดที่ตั้งทางมีการเปลี่ยนแปลง หรือ เข้าถึงไม่ได้

๒. พบว่า ประเภทของทรัพยากรต้นทางมีเป็นแบบโครงสร้าง สามารถนำมาใช้แทน



๒. ตารางรายละเอียดรายการข้อมูล

ลำดับ	รายการข้อมูล	URL ข้อมูล
๒๑๔๗	เนื้อหาที่เพาะปลูก (มันฝรั่ง)	https://www.oae.go.th/assets/portals/1/ebookcategory/68_yearbookedited2564/
๒๑๔๘	เนื้อหาที่เพาะปลูก (มันสำปะหลังโรงงาน)	https://www.oae.go.th/assets/portals/1/ebookcategory/68_yearbookedited2564/
๒๑๔๙	เนื้อหาที่เพาะปลูก (ลองกอง)	https://www.oae.go.th/assets/portals/1/ebookcategory/68_yearbookedited2564/
๒๑๕๐	เนื้อหาที่เพาะปลูก (ลำไย)	https://www.oae.go.th/assets/portals/1/ebookcategory/68_yearbookedited2564/
๒๑๕๑	เนื้อหาที่เพาะปลูก (ลิ้นจี่)	https://www.oae.go.th/assets/portals/1/ebookcategory/68_yearbookedited2564/
๒๑๕๒	เนื้อหาที่เพาะปลูก (สับปะรดโรงงาน)	https://www.oae.go.th/assets/portals/1/ebookcategory/68_yearbookedited2564/
๒๑๕๓	เนื้อหาที่เพาะปลูก (หอมแดง)	https://www.oae.go.th/assets/portals/1/ebookcategory/68_yearbookedited2564/
๒๑๕๔	เนื้อหาที่เพาะปลูก (หอมหัวใหญ่)	https://www.oae.go.th/assets/portals/1/ebookcategory/68_yearbookedited2564/
๒๑๕๕	จำนวนบุคลากรที่ใช้คอมพิวเตอร์เน็ตในการปฏิบัติงาน	http://www.nso.go.th/sites/2014/Pages/สำรวจ/เทคโนโลยีสารสนเทศ/เทคโนโลยีประกอบการ.aspx
๒๑๕๖	จำนวนบุคลากรที่ใช้คอมพิวเตอร์ในการปฏิบัติงาน	http://www.nso.go.th/sites/2014/Pages/สำรวจ/เทคโนโลยีสารสนเทศ/เทคโนโลยีประกอบการ.aspx
๒๑๕๗	จำนวนสถานประกอบการที่ขายสินค้าและบริการทางอินเทอร์เน็ต	http://www.nso.go.th/sites/2014/Pages/สำรวจ/เทคโนโลยีสารสนเทศ/เทคโนโลยีประกอบการ.aspx
๒๑๕๘	จำนวนบุคลากรเฉลี่ยต่อกิจการที่ใช้คอมพิวเตอร์	http://www.nso.go.th/sites/2014/Pages/สำรวจ/เทคโนโลยีสารสนเทศ/เทคโนโลยีประกอบการ.aspx
๒๑๕๙	จำนวนบุคลากรเฉลี่ยต่อกิจการที่ใช้อินเทอร์เน็ต	http://www.nso.go.th/sites/2014/Pages/สำรวจ/เทคโนโลยีสารสนเทศ/เทคโนโลยีประกอบการ.aspx
๒๑๖๐	จำนวนเครื่องคอมพิวเตอร์ในสถานประกอบการ	http://www.nso.go.th/sites/2014/Pages/สำรวจ/เทคโนโลยีสารสนเทศ/เทคโนโลยีประกอบการ.aspx
๒๑๖๑	จำนวนครัวเรือนที่มีโทรศัพท์ประจำที่	http://www.nso.go.th/sites/2014/Pages/สำรวจ/เทคโนโลยีสารสนเทศ/รายงานตัวชี้วัดITU.aspx
๒๑๖๒	จำนวนครัวเรือนที่ใช้อินเตอร์เน็ต	http://www.nso.go.th/sites/2014/Pages/สำรวจ/เทคโนโลยีสารสนเทศ/รายงานตัวชี้วัดITU.aspx
๒๑๖๓	จำนวนเลขหมายโทรศัพท์เคลื่อนที่แบบรายเดือน	https://www.nbt.go.th/Business/commu/telecom/informaton/research/document/
๒๑๖๔	ค่าบริการอินเทอร์เน็ต ความเร็วสูงแบบ xDSL	https://www.nbt.go.th/Business/commu/telecom/informaton/research/document/
๒๑๖๕	แบนด์วิธ ไปต่างประเทศ	http://webstats.nbt.go.th/netnbtic/BANDWIDTH.php
๒๑๖๖	อัตราค่าใช้บริการเฉลี่ยที่ไม่ใช่เสียงของบริการโทรศัพท์เคลื่อนที่	https://www.nbt.go.th/Business/commu/telecom/informaton/research/document/
๒๑๖๗	Internet users per 100 persons	http://www.nso.go.th/sites/2014/Pages/สำรวจ/เทคโนโลยีสารสนเทศ/รายงานตัวชี้วัดITU.aspx
๒๑๖๘	จำนวนครัวเรือนที่มีคอมพิวเตอร์	http://www.nso.go.th/sites/2014/Pages/สำรวจ/เทคโนโลยีสารสนเทศ/รายงานตัวชี้วัดITU.aspx
๒๑๖๙	จำนวนครัวเรือนที่มีโทรศัพท์เคลื่อนที่	https://www.nbt.go.th/Business/commu/telecom/informaton/research/document/
๒๑๗๐	จำนวนเลขหมายโทรศัพท์เคลื่อนที่ แบบเติมเงิน	https://www.nbt.go.th/Business/commu/telecom/informaton/research/document/
๒๑๗๑	จำนวนสมาชิกอินเทอร์เน็ตบรอดแบนด์	https://www.nbt.go.th/Business/commu/telecom/informaton/research/document/
๒๑๗๒	อัตราค่าใช้บริการเฉลี่ยประเภทเสียงของบริการโทรศัพท์เคลื่อนที่	https://www.nbt.go.th/Business/commu/telecom/informaton/research/document/
๒๑๗๓	จำนวนเลขหมายโทรศัพท์ประจำที่ที่มี	https://nbt.go.th/Business/commu/telecom/informaton/research/document/

สำนักงานสถิติแห่งชาติของสวิสท์ ในการเปลี่ยนแปลงในกรณี :

๑. พบว่า URL ที่กำหนดที่ต้นทางมีการเปลี่ยนแปลง หรือ เข้าถึงไม่ได้

๒. พบว่า ประเภทของทรัพยากรต้นทางมีเป็นแบบโครงสร้าง สามารถนำมาใช้แทน

๒. ตารางรายละเอียดรายการข้อมูล

ลำดับ	รายการข้อมูล	URL - ข้อมูล
๒๑๓๔	จำนวนเลขหมายโทรศัพท์ประจำที่ที่เปิดให้บริการ	https://nbc.go.th/Business/commu/telecom/informatiton/research/document/
๒๑๓๕	แบบสำรวจ ภายในประเทศ	http://webstats.nbc.go.th/netnbc/BANDWIDTH.php
๒๑๓๖	ผลิตภัณฑ์ภาค (GRP)	https://www.nesdc.go.th/ewt_dl_link.php?nid=12387&filename=gross_regional
๒๑๓๗	ผลิตภัณฑ์ภาค (GRP)	https://nesdc.gdcatalog.go.th/dataset/75639699-18bf-4f59-b5c2-d0c33c9d8471/resource/f9c79870-c17f-4e5e-9f84-b0020bc498b9/download/table3.xlsx
๒๑๓๘	ผลิตภัณฑ์ภาค (GRP)	https://nesdc.gdcatalog.go.th/dataset/75639699-18bf-4f59-b5c2-d0c33c9d8471/resource/d014a213-25f3-49de-8f72-c9b6e4f8eaa5/download/table4.xlsx
๒๑๓๙	ผลิตภัณฑ์มวลรวมในประเทศ (CVM)	https://www.nesdc.go.th/ewt_dl_link.php?nid=12387&filename=gross_regional
๒๑๔๐	ผลิตภัณฑ์มวลรวมในประเทศ (CVM)	https://nesdc.gdcatalog.go.th/dataset/75639699-18bf-4f59-b5c2-d0c33c9d8471/resource/f9c79870-c17f-4e5e-9f84-b0020bc498b9/download/table3.xlsx
๒๑๔๑	ผลิตภัณฑ์มวลรวมในประเทศ (CVM)	https://nesdc.gdcatalog.go.th/dataset/75639699-18bf-4f59-b5c2-d0c33c9d8471/resource/d014a213-25f3-49de-8f72-c9b6e4f8eaa5/download/table4.xlsx
๒๑๔๒	ผลิตภัณฑ์ภาค (CVM)	https://www.nesdc.go.th/ewt_dl_link.php?nid=12387&filename=gross_regional
๒๑๔๓	ผลิตภัณฑ์ภาค (CVM)	https://nesdc.gdcatalog.go.th/dataset/75639699-18bf-4f59-b5c2-d0c33c9d8471/resource/f9c79870-c17f-4e5e-9f84-b0020bc498b9/download/table3.xlsx
๒๑๔๔	ผลิตภัณฑ์ภาค (CVM)	https://nesdc.gdcatalog.go.th/dataset/75639699-18bf-4f59-b5c2-d0c33c9d8471/resource/d014a213-25f3-49de-8f72-c9b6e4f8eaa5/download/table4.xlsx
๒๑๔๕	ประชากรทั้งหมด	https://www.nesdc.go.th/ewt_dl_link.php?nid=12387&filename=gross_regional
๒๑๔๖	ประชากรทั้งหมด	https://nesdc.gdcatalog.go.th/dataset/75639699-18bf-4f59-b5c2-d0c33c9d8471/resource/f9c79870-c17f-4e5e-9f84-b0020bc498b9/download/table3.xlsx
๒๑๔๗	ประชากรทั้งหมด	https://nesdc.gdcatalog.go.th/dataset/75639699-18bf-4f59-b5c2-d0c33c9d8471/resource/d014a213-25f3-49de-8f72-c9b6e4f8eaa5/download/table4.xlsx
๒๑๔๘	ผลิตภัณฑ์มวลรวมจังหวัด (GPP)	https://www.nesdc.go.th/ewt_dl_link.php?nid=12387&filename=gross_regional
๒๑๔๙	ผลิตภัณฑ์มวลรวมจังหวัด (GPP)	https://nesdc.gdcatalog.go.th/dataset/75639699-18bf-4f59-b5c2-d0c33c9d8471/resource/f9c79870-c17f-4e5e-9f84-b0020bc498b9/download/table3.xlsx
๒๑๕๐	ผลิตภัณฑ์มวลรวมจังหวัด (GPP)	https://nesdc.gdcatalog.go.th/dataset/75639699-18bf-4f59-b5c2-d0c33c9d8471/resource/d014a213-25f3-49de-8f72-c9b6e4f8eaa5/download/table4.xlsx

สำนักงานสถิติแห่งชาติขอสงวนสิทธิ์ ในการเปลี่ยนแปลงในกรณี :

๑. พบว่า URL ที่กำหนดที่ค้นหาจะมีการเปลี่ยนแปลง หรือ เข้าถึงไม่ได้

๒. พบว่า ประเภทของทรัพยากรค้นหาที่มีเป็นแบบโครงสร้าง สามารถนำมาใช้แทน

๒. ตารางรายละเอียดรายการข้อมูล

ลำดับ	รายการข้อมูล	URL ข้อมูล
๒๑๙๑	ผลิตภัณฑ์มวลรวมจังหวัด (CVMs)	https://www.nesdc.go.th/ewt_dl_link.php?nid=12387&filename=gross_regional
๒๑๙๒	ผลิตภัณฑ์มวลรวมจังหวัด (CVMs)	https://nesdc.gdcatalog.go.th/dataset/75639699-18bf-4f59-b5c2-d0c33c9d8471/resource/f9c79870-c17f-4e5e-9f84-b0020bc498b9/download/table3.xlsx
๒๑๙๓	ผลิตภัณฑ์มวลรวมจังหวัด (CVMs)	https://nesdc.gdcatalog.go.th/dataset/75639699-18bf-4f59-b5c2-d0c33c9d8471/resource/d014a213-25f3-49de-8f72-c9b6e4f8eaa5/download/table4.xlsx
๒๑๙๔	GDP ที่ต้นทุนปัจจัยปัจจุบัน	https://nesdc.gdcatalog.go.th/dataset/75639699-18bf-4f59-b5c2-d0c33c9d8471/resource/f9c79870-c17f-4e5e-9f84-b0020bc498b9/download/table3.xlsx
๒๑๙๕	GDP ที่ต้นทุนปัจจัยปัจจุบัน	https://nesdc.gdcatalog.go.th/dataset/75639699-18bf-4f59-b5c2-d0c33c9d8471/resource/d014a213-25f3-49de-8f72-c9b6e4f8eaa5/download/table4.xlsx
๒๑๙๖	GDP ที่ต้นทุนปัจจัยปัจจุบัน	https://nesdc.gdcatalog.go.th/dataset/75639699-18bf-4f59-b5c2-d0c33c9d8471/resource/638c0dec-247a-421e-960e-999975c9cb4b/download/table5.xlsx
๒๑๙๗	ผลิตภัณฑ์มวลรวมในประเทศ (GDP)	https://nesdc.gdcatalog.go.th/dataset/75639699-18bf-4f59-b5c2-d0c33c9d8471/resource/f9c79870-c17f-4e5e-9f84-b0020bc498b9/download/table3.xlsx
๒๑๙๘	ผลิตภัณฑ์มวลรวมในประเทศ (GDP)	https://nesdc.gdcatalog.go.th/dataset/75639699-18bf-4f59-b5c2-d0c33c9d8471/resource/d014a213-25f3-49de-8f72-c9b6e4f8eaa5/download/table4.xlsx
๒๑๙๙	ผลิตภัณฑ์มวลรวมในประเทศ (GDP)	https://nesdc.gdcatalog.go.th/dataset/75639699-18bf-4f59-b5c2-d0c33c9d8471/resource/638c0dec-247a-421e-960e-999975c9cb4b/download/table5.xlsx
๒๒๐๐	GPP ต่อหัว	https://www.nesdc.go.th/ewt_dl_link.php?nid=12387&filename=gross_regional
๒๒๐๑	GPP ต่อหัว	https://nesdc.gdcatalog.go.th/dataset/75639699-18bf-4f59-b5c2-d0c33c9d8471/resource/f9c79870-c17f-4e5e-9f84-b0020bc498b9/download/table3.xlsx
๒๒๐๒	GPP ต่อหัว	https://nesdc.gdcatalog.go.th/dataset/75639699-18bf-4f59-b5c2-d0c33c9d8471/resource/d014a213-25f3-49de-8f72-c9b6e4f8eaa5/download/table4.xlsx
๒๒๐๓	GRP ต่อหัว	https://www.nesdc.go.th/ewt_dl_link.php?nid=12387&filename=gross_regional
๒๒๐๔	GRP ต่อหัว	https://nesdc.gdcatalog.go.th/dataset/75639699-18bf-4f59-b5c2-d0c33c9d8471/resource/f9c79870-c17f-4e5e-9f84-b0020bc498b9/download/table3.xlsx
๒๒๐๕	GRP ต่อหัว	https://nesdc.gdcatalog.go.th/dataset/75639699-18bf-4f59-b5c2-d0c33c9d8471/resource/d014a213-25f3-49de-8f72-c9b6e4f8eaa5/download/table4.xlsx

สำนักงานสถิติแห่งชาติขอสงวนสิทธิ์ ในการเปลี่ยนแปลงในกรณี :

๑. พบว่า URL ที่กำหนดที่ค้นหาทางมีการเปลี่ยนแปลง หรือ เข้าถึงไม่ได้

๒. พบว่า ประเภทของทรัพยากรต้นทางมีเป็นแบบโครงสร้าง สามารถนำมาใช้แทน

๒-หน้า ๑๒๕ จาก ๑๒๙ หน้า

๒. ตารางรายละเอียดรายการข้อมูล

ลำดับ	รายการข้อมูล	URL ข้อมูล
๒๒๐๖	รายได้รวมประชาชาติ (CVM)	https://www.nesdc.go.th/ewt_dl_link.php?nid=12387&filename=gross_regional
๒๒๐๗	รายได้รวมประชาชาติ (CVM)	https://nesdc.gdcatalog.go.th/dataset/75639699-18bf-4f59-b5c2-d0c33c9d8471/resource/f9c79870-c17f-4e5e-9f84-b0020bc498b9/download/table3.xlsx
๒๒๐๘	รายได้รวมประชาชาติ (CVM)	https://nesdc.gdcatalog.go.th/dataset/75639699-18bf-4f59-b5c2-d0c33c9d8471/resource/d014a213-25f3-49de-8f72-c9b6e4f8eaa5/download/table4.xlsx
๒๒๐๙	รายได้หลักสุทธิจากส่วนอื่นๆ ของโลก	https://www.nesdc.go.th/ewt_dl_link.php?nid=12387&filename=gross_regional
๒๒๑๐	รายได้หลักสุทธิจากส่วนอื่นๆ ของโลก	https://nesdc.gdcatalog.go.th/dataset/75639699-18bf-4f59-b5c2-d0c33c9d8471/resource/f9c79870-c17f-4e5e-9f84-b0020bc498b9/download/table3.xlsx
๒๒๑๑	รายได้หลักสุทธิจากส่วนอื่นๆ ของโลก	https://nesdc.gdcatalog.go.th/dataset/75639699-18bf-4f59-b5c2-d0c33c9d8471/resource/d014a213-25f3-49de-8f72-c9b6e4f8eaa5/download/table4.xlsx
๒๒๑๒	GNI ต่อคน	https://www.nesdc.go.th/ewt_dl_link.php?nid=12387&filename=gross_regional
๒๒๑๓	GNI ต่อคน	https://nesdc.gdcatalog.go.th/dataset/75639699-18bf-4f59-b5c2-d0c33c9d8471/resource/f9c79870-c17f-4e5e-9f84-b0020bc498b9/download/table3.xlsx
๒๒๑๔	GNI ต่อคน	https://nesdc.gdcatalog.go.th/dataset/75639699-18bf-4f59-b5c2-d0c33c9d8471/resource/d014a213-25f3-49de-8f72-c9b6e4f8eaa5/download/table4.xlsx
๒๒๑๕	GDP ต่อหัว	https://nesdc.gdcatalog.go.th/dataset/75639699-18bf-4f59-b5c2-d0c33c9d8471/resource/f9c79870-c17f-4e5e-9f84-b0020bc498b9/download/table3.xlsx
๒๒๑๖	GDP ต่อหัว	https://nesdc.gdcatalog.go.th/dataset/75639699-18bf-4f59-b5c2-d0c33c9d8471/resource/d014a213-25f3-49de-8f72-c9b6e4f8eaa5/download/table4.xlsx
๒๒๑๗	GDP ต่อหัว	https://nesdc.gdcatalog.go.th/dataset/75639699-18bf-4f59-b5c2-d0c33c9d8471/resource/638c0dec-247a-421e-960e-999975c9cb4b/download/table5.xlsx
๒๒๑๘	รายได้รวมประชาชาติ (GNI)	https://www.nesdc.go.th/ewt_dl_link.php?nid=12387&filename=gross_regional
๒๒๑๙	รายได้รวมประชาชาติ (GNI)	https://nesdc.gdcatalog.go.th/dataset/75639699-18bf-4f59-b5c2-d0c33c9d8471/resource/f9c79870-c17f-4e5e-9f84-b0020bc498b9/download/table3.xlsx
๒๒๒๐	รายได้รวมประชาชาติ (GNI)	https://nesdc.gdcatalog.go.th/dataset/75639699-18bf-4f59-b5c2-d0c33c9d8471/resource/d014a213-25f3-49de-8f72-c9b6e4f8eaa5/download/table4.xlsx
๒๒๒๑	ค่าเสื่อมราคาทรัพย์สิน	https://www.nesdc.go.th/ewt_dl_link.php?nid=12387&filename=gross_regional

สำนักงานสถิติแห่งชาติของวงวนลิทธิ ในการเปลี่ยนแปลงในกรณี :

๑. พบว่า URL ที่กำหนดตำแหน่งมีการเปลี่ยนแปลง หรือ เข้าถึงไม่ได้

๒. พบว่า ประเภทของทรัพยากรต้นทางมีเป็นแบบโครงสร้าง สามารถนำมาใช้แทน

หน้า ๑๒๖ จาก ๑๒๙ หน้า

๒. ตารางรายละเอียดรายการข้อมูล

ลำดับ	รายการข้อมูล	URL ข้อมูล
๒๒๒๒	ค่าเสื่อมราคาทรัพย์สิน	https://nesdc.gdcatalog.go.th/dataset/75639699-18bf-4f59-b5c2-d0c33c9d8471/resource/f9c79870-c17f-4e5e-9f84-b0020bc498b9/download/table3.xlsx
๒๒๒๓	ค่าเสื่อมราคาทรัพย์สิน	https://nesdc.gdcatalog.go.th/dataset/75639699-18bf-4f59-b5c2-d0c33c9d8471/resource/d014a213-25f3-49de-8f72-c9b6e4f8eaa5/download/table4.xlsx
๒๒๒๔	รายได้ประชาชาติสุทธิ (NNI)	https://www.nesdc.go.th/ewt_dl_link.php?nid=12387&filename=gross_regional
๒๒๒๕	รายได้ประชาชาติสุทธิ (NNI)	https://nesdc.gdcatalog.go.th/dataset/75639699-18bf-4f59-b5c2-d0c33c9d8471/resource/f9c79870-c17f-4e5e-9f84-b0020bc498b9/download/table3.xlsx
๒๒๒๖	รายได้ประชาชาติสุทธิ (NNI)	https://nesdc.gdcatalog.go.th/dataset/75639699-18bf-4f59-b5c2-d0c33c9d8471/resource/d014a213-25f3-49de-8f72-c9b6e4f8eaa5/download/table4.xlsx
๒๒๒๗	จำนวนสวนสาธารณะในกรุงเทพมหานคร	https://webportal.bangkok.go.th/pipd/page/sub/21303/สถิติกรุงเทพมหานคร-2563
๒๒๒๘	เนื้อที่สวนสาธารณะในกรุงเทพมหานคร	https://webportal.bangkok.go.th/pipd/page/sub/21303/สถิติกรุงเทพมหานคร-2563
๒๒๒๙	จำนวนเครือข่ายอาสาสมัครพิทักษ์ทรัพยากรธรรมชาติและสิ่งแวดล้อม	https://datacenter.deqp.go.th/nevt/report/
๒๒๓๐	ปริมาณขยะมูลฝอยที่เกิดขึ้น	https://www.pcd.go.th/pub_type/รายงานสถานการณ์-รายงาน
๒๒๓๑	ขยะมูลฝอยชุมชนที่นำกลับมาใช้ประโยชน์	https://www.pcd.go.th/pub_type/รายงานสถานการณ์-รายงาน
๒๒๓๒	ที่ดินที่มีปัญหาในการใช้ประโยชน์	http://enviportal.deqp.go.th/module/dashboard/index.aspx
๒๒๓๓	เนื้อที่ที่ดินที่มีการใช้ประโยชน์ไม่เหมาะสมกับศักยภาพและสมรรถนะของที่ดิน	http://enviportal.deqp.go.th/module/dashboard/index.aspx
๒๒๓๔	พื้นที่แหล่งหญ้าทะเล	https://www.dmcr.go.th/detail.lib/6012
๒๒๓๕	ความยาวชายฝั่งทะเล	https://marinegiscenter.dmcr.go.th/mis/develop/?q=shore_tambol#.YZ7_ft8BY00
๒๒๓๖	พื้นที่ชลประทาน	https://www1.rid.go.th/index.php/th/2019-04-24-19-04-00/2019-04-24-19-05-44
๒๒๓๗	ปริมาณน้ำเก็บกัก	https://www1.rid.go.th/index.php/th/2019-04-24-19-04-00/2019-04-24-19-05-44
๒๒๓๘	จำนวนบ่อบาดาลภาครัฐ	http://app.dgr.go.th/newpasutara/xml/
๒๒๓๙	พื้นที่ป่าสงวนแห่งชาติ	https://forestinfo.forest.go.th/Content.aspx?id=9
๒๒๔๐	พื้นที่ป่าสงวนแห่งชาติที่มีสภาพป่า	https://forestinfo.forest.go.th/Content.aspx?id=9
๒๒๔๑	พื้นที่ป่าอนุรักษ์	https://forestinfo.forest.go.th/Content.aspx?id=9
๒๒๔๒	พื้นที่ปลูกป่านอกเขตพื้นที่อนุรักษ์	https://forestinfo.forest.go.th/fCom_area.aspx

สำนักงานสถิติแห่งชาติของสงวนสิทธิ์ ในการเปลี่ยนแปลงในกรณี :

๑. พบว่า URL ที่กำหนดที่ต้นทางมีการเปลี่ยนแปลง หรือ เข้าถึงไม่ได้

๒. พบว่า ประเภทของทรัพยากรต้นทางมีเป็นแบบโครงสร้าง สามารถนำมาใช้แทน

หน้า ๑๒๗ จาก ๑๒๙ หน้า

สมร

พณ

พณ

พณ

๒. ตารางรายละเอียดรายการข้อมูล

ลำดับ	รายการข้อมูล	URL ข้อมูล
๒๒๔๓	จำนวนโรงงานแปรรูปไม้และโรงคัดแยกไม้ที่ได้จากไม้	https://forestinfo.forest.go.th/fCom_area.aspx
๒๒๔๔	การอนุรักษ์ไม้และของป่า	https://forestinfo.forest.go.th/fWild_fireYear.aspx
๒๒๔๕	ร้อยละการเปลี่ยนแปลงของพื้นที่ป่าไม้เฉลี่ยต่อปี	https://forestinfo.forest.go.th/fWild_fireYear.aspx
๒๒๔๖	พื้นที่ป่าในเขตที่อนุรักษ์ที่ถูกต้องใหม่	https://portal.dnp.go.th/Content/firedhp?contentId=15705
๒๒๔๗	จำนวนครั้งที่ดับไฟป่า	http://forestinfo.forest.go.th/Content.aspx?id=9
๒๒๔๘	จำนวนหมู่บ้านป่าชุมชน	https://forestinfo.forest.go.th/Content.aspx?id=9
๒๒๔๙	เนื้อที่ป่าชุมชน	https://forestinfo.forest.go.th/Content.aspx?id=9
๒๒๕๐	พื้นที่ป่านอกเขตที่อนุรักษ์ที่ถูกต้องใหม่	https://forestinfo.forest.go.th/Content.aspx?id=9
๒๒๕๑	สัดส่วนพื้นที่ป่าไม้ต่อพื้นที่ประเทศ [SDG 15.1.1]	https://forestinfo.forest.go.th/Content.aspx?id=9
๒๒๕๒	พื้นที่ป่าไม้ [SDG 15.1.1]	https://forestinfo.forest.go.th/Content.aspx?id=9
๒๒๕๓	ร้อยละของพื้นที่ป่าอนุรักษ์	https://forestinfo.forest.go.th/Content.aspx?id=9
๒๒๕๔	ปริมาณการส่งออกแร่	http://www7.dpim.go.th/stat/index.php
๒๒๕๕	มูลค่าการส่งออกแร่	http://www7.dpim.go.th/stat/index.php
๒๒๕๖	ปริมาณการนำเข้าแร่	http://www7.dpim.go.th/stat/index.php
๒๒๕๗	มูลค่าการนำเข้าแร่	http://www7.dpim.go.th/stat/index.php
๒๒๕๘	ปริมาณผลผลิตแร่	http://www7.dpim.go.th/stat/index.php
๒๒๕๙	มูลค่าผลผลิตแร่	http://www7.dpim.go.th/stat/index.php
๒๒๖๐	อุณหภูมิเฉลี่ย	http://www.nso.go.th/sites/2014/Pages/e-Book/รายงานสถิติรายปี.aspx
๒๒๖๑	ปริมาณฝน	http://www.nso.go.th/sites/2014/Pages/e-Book/รายงานสถิติรายปี.aspx
๒๒๖๒	จำนวนวันที่ฝนตก	http://www.nso.go.th/sites/2014/Pages/e-Book/รายงานสถิติรายปี.aspx
๒๒๖๓	อุณหภูมิสูงสุดเฉลี่ย	http://www.nso.go.th/sites/2014/Pages/e-Book/รายงานสถิติรายปี.aspx
๒๒๖๔	ความชื้นสัมพัทธ์เฉลี่ย	http://www.nso.go.th/sites/2014/Pages/e-Book/รายงานสถิติรายปี.aspx
๒๒๖๕	อุณหภูมิต่ำสุดเฉลี่ย	http://www.nso.go.th/sites/2014/Pages/e-Book/รายงานสถิติรายปี.aspx
๒๒๖๖	ความกดอากาศเฉลี่ย	http://www.nso.go.th/sites/2014/Pages/e-Book/รายงานสถิติรายปี.aspx
๒๒๖๗	ปริมาณการปล่อยก๊าซเรือนกระจก	https://www.dede.go.th/ewt_news.php?nid=47340
๒๒๖๘	อัตราการเติบโตการปล่อยก๊าซเรือนกระจก	https://www.dede.go.th/ewt_news.php?nid=47340
๒๒๖๙	ดัชนีการปล่อยก๊าซเรือนกระจก	https://www.dede.go.th/ewt_news.php?nid=47340

สำนักงานสถิติแห่งชาติของวงสถิติ ในการเปลี่ยนแปลงในกรณี :

๑. พบว่า URL ที่กำหนดที่ต้นทางมีการเปลี่ยนแปลง หรือ เข้าถึงไม่ได้

๒. พบว่า ประเภทของทรัพยากรต้นทางมีเป็นแบบโครงสร้าง สามารถนำมาใช้แทน

หน้า ๑๒๘ จาก ๑๒๘ หน้า

(Handwritten signatures and initials)

๒. ตารางรายละเอียดรายการข้อมูล

ลำดับ	รายการข้อมูล	URL ข้อมูล
๒๒๗๐	ปริมาณฝน	http://www.nso.go.th/sites/2014/Pages/e-Book/รายงานสถิติรายปี.aspx
๒๒๗๑	อุณหภูมิเฉลี่ย	http://www.nso.go.th/sites/2014/Pages/e-Book/รายงานสถิติรายปี.aspx
๒๒๗๒	อุณหภูมิสูงสุดเฉลี่ย	http://www.nso.go.th/sites/2014/Pages/e-Book/รายงานสถิติรายปี.aspx
๒๒๗๓	อุณหภูมิต่ำสุดเฉลี่ย	http://www.nso.go.th/sites/2014/Pages/e-Book/รายงานสถิติรายปี.aspx
๒๒๗๔	จำนวนประชากรจากการทะเบียน	https://apis1.nso.go.th/data?table=OS_01010100_0101_01&format=csv
๒๒๗๕	อัตราส่วนการเป็นภรรยาอายุ (60 ปีขึ้นไป)	https://apis1.nso.go.th/data?table=OS_01_0010_01&format=csv
๒๒๗๖	อัตราส่วนการเป็นภรรยาวัยเด็ก (ต่ำกว่า 15 ปี)	https://apis1.nso.go.th/data?table=OS_01_0009_01&format=csv
๒๒๗๗	อัตราเพิ่มขึ้นของประชากรการสำมะโน	https://apis1.nso.go.th/data?table=OS_01_0007_01&format=csv
๒๒๗๘	อายุเฉลี่ยฐานของประชากร จากการสำมะโน	https://apis1.nso.go.th/data?table=OS_01_0012_01&format=csv
๒๒๗๙	อัตราส่วนเพศของประชากรการสำมะโน (ชายต่อหญิง 100 คน)	https://apis1.nso.go.th/data?table=OS_01_0006_01&format=csv
๒๒๘๐	อัตราส่วนการเป็นภรรยา	https://apis1.nso.go.th/data?table=OS_01_0008_01&format=csv
๒๒๘๑	ประชากรจากการคาดประมาณประชากร	https://apis1.nso.go.th/data?table=OS_01010100_0401_01&format=csv

สำนักงานสถิติแห่งชาติขอสงวนสิทธิ์ ในการเปลี่ยนแปลงในกรณี :

๑. พบว่า URL ที่กำหนดที่ต้นทางมีการเปลี่ยนแปลง หรือ เข้าถึงไม่ได้

๒. พบว่า ประเภทของทรัพยากรต้นทางมีเป็นแบบโครงสร้าง สามารถนำมาใช้แทน

ธิดา

พนัส

หน้า ๑๒๙ จาก ๑๒๙ หน้า