



ประกาศสำนักงานสถิติแห่งชาติ

เรื่อง ประกวดราคาจ้างโครงการการพัฒนาเครื่องมือรวบรวมข้อมูล (Data Integration)
ด้วยวิธีประกวดราคาอิเล็กทรอนิกส์ (e-bidding) ครั้งที่ ๒

สำนักงานสถิติแห่งชาติ มีความประสงค์จะประกวดราคาจ้างโครงการการพัฒนาเครื่องมือรวบรวมข้อมูล (Data Integration) ด้วยวิธีประกวดราคาอิเล็กทรอนิกส์ (e-bidding) ราคาของงานจ้างในการประกวดราคาครั้งนี้ เป็นเงินทั้งสิ้น ๑๔,๙๙๕,๗๓๕.๒๕ บาท (สิบสี่ล้านเก้าแสนเก้าหมื่นห้าพันเจ็ดร้อยสามสิบห้าบาทยี่สิบห้าสตางค์) ตามรายการ ดังนี้

จ้างโครงการการพัฒนาเครื่องมือ	จำนวน	๑	งาน
รวบรวมข้อมูล(Data Integration)			

ผู้ยื่นข้อเสนอจะต้องมีคุณสมบัติ ดังต่อไปนี้

๑. มีความสามารถตามกฎหมาย
๒. ไม่เป็นบุคคลล้มละลาย
๓. ไม่อยู่ระหว่างเลิกกิจการ

๔. ไม่เป็นบุคคลซึ่งอยู่ระหว่างถูกระงับการยื่นข้อเสนอหรือทำสัญญากับหน่วยงานของรัฐไว้ชั่วคราว เนื่องจากเป็นผู้ที่ไม่ผ่านเกณฑ์การประเมินผลการปฏิบัติงานของผู้ประกอบการตามระเบียบ ที่รัฐมนตรีว่าการกระทรวงการคลังกำหนดตามที่ประกาศเผยแพร่ในระบบเครือข่ายสารสนเทศของกรมบัญชีกลาง

๕. ไม่เป็นบุคคลซึ่งถูกระบุชื่อไว้ในบัญชีรายชื่อผู้ทำงานและได้แจ้งเวียนชื่อให้เป็นผู้ทำงานของหน่วยงานของรัฐในระบบเครือข่ายสารสนเทศของกรมบัญชีกลาง ซึ่งรวมถึงนิติบุคคลที่ผู้ทำงานเป็นหุ้นส่วนผู้จัดการ กรรมการผู้จัดการ ผู้บริหาร ผู้มีอำนาจในการดำเนินงานในกิจการของนิติบุคคลนั้นด้วย

๖. มีคุณสมบัติและไม่มีลักษณะต้องห้ามตามที่คณะกรรมการนโยบายการจัดซื้อจัดจ้างและการบริหารพัสดุภาครัฐกำหนดในราชกิจจานุเบกษา

๗. เป็นบุคคล...

๗. เป็นบุคคลธรรมดาหรือนิติบุคคลผู้มีอาชีพรับจ้างงานที่ประกวดราคาอิเล็กทรอนิกส์ดังกล่าว

๘. ไม่เป็นผู้มีผลประโยชน์ร่วมกันกับผู้ยื่นข้อเสนอรายอื่นที่เข้ายื่นข้อเสนอให้แก่สำนักงานสถิติแห่งชาติ ณ วันประกาศประกวดราคาอิเล็กทรอนิกส์ หรือไม่เป็นผู้กระทำการอันเป็นการขัดขวางการแข่งขันราคาอย่างเป็นธรรม ในการประกวดราคาอิเล็กทรอนิกส์ครั้งนี้

๙. ไม่เป็นผู้ได้รับเอกสิทธิ์หรือความคุ้มกัน ซึ่งอาจปฏิเสธไม่ยอมขึ้นศาลไทย เว้นแต่รัฐบาลของผู้ยื่นข้อเสนอได้มีคำสั่งสละเอกสิทธิ์และความคุ้มกันเช่นนั้น

๑๐. ผู้ยื่นข้อเสนอที่ยื่นข้อเสนอในรูปแบบของ "กิจการร่วมค้า" ต้องมีคุณสมบัติดังนี้
กรณีที่ข้อตกลงระหว่างผู้เข้าร่วมค่างำหนดให้ผู้เข้าร่วมค้ายรายหนึ่งเป็นผู้เข้าร่วมค้าหลัก ข้อตกลงระหว่างผู้เข้าร่วมค้าจะต้องมีการกำหนดสัดส่วนหน้าที่และความรับผิดชอบในปริมาณงาน สิ่งของ หรือมูลค่าตามสัญญาของผู้เข้าร่วมค้าหลักมากกว่าผู้เข้าร่วมค้ายรายอื่นทุกราย

กรณีที่ข้อตกลงระหว่างผู้เข้าร่วมค่างำหนดให้ผู้เข้าร่วมค้ายรายหนึ่งเป็นผู้เข้าร่วมค้าหลัก กิจการร่วมค่านั้นต้องใช้ผลงานของผู้เข้าร่วมค้าหลักรายเดียวเป็นผลงานของกิจการร่วมค้าที่ยื่นข้อเสนอ

สำหรับข้อตกลงระหว่างผู้เข้าร่วมค้าที่ไม่ได้กำหนดให้ผู้เข้าร่วมค้ายรายใดเป็นผู้เข้าร่วมค้าหลักผู้เข้าร่วมค้ายทุกรายจะต้องมีคุณสมบัติครบถ้วนตามเงื่อนไขที่กำหนดไว้ในเอกสารเชิญชวน

กรณีที่ข้อตกลงระหว่างผู้เข้าร่วมค่างำหนดให้มีการมอบหมายผู้เข้าร่วมค้ายรายใดรายหนึ่งเป็นผู้ยื่นข้อเสนอ ในนามกิจการร่วมค้า การยื่นข้อเสนอดังกล่าวต้องมีหนังสือมอบอำนาจ

สำหรับข้อตกลงระหว่างผู้เข้าร่วมค้าที่ไม่ได้กำหนดให้ผู้เข้าร่วมค้ายรายใดเป็นผู้ยื่นข้อเสนอผู้เข้าร่วมค้ายทุกรายจะต้องลงลายมือชื่อในหนังสือมอบอำนาจให้ผู้เข้าร่วมค้ายรายใดรายหนึ่งเป็นผู้ยื่นข้อเสนอในนามกิจการร่วมค้า

๑๑. ผู้ยื่นข้อเสนอต้องลงทะเบียนที่มีข้อมูลถูกต้องครบถ้วนในระบบจัดซื้อจัดจ้างภาครัฐ ด้วยอิเล็กทรอนิกส์ (Electronic Government Procurement : e-GP) ของกรมบัญชีกลาง

๑๒. ผู้ยื่นข้อเสนอต้องมีมูลค่าสุทธิของกิจการ ดังนี้

(๑) กรณีผู้ยื่นข้อเสนอเป็นนิติบุคคลที่จัดตั้งขึ้นตามกฎหมายไทยซึ่งได้จดทะเบียนเกินกว่า ๑ ปี ต้องมีมูลค่าสุทธิของกิจการ จากผลต่างระหว่างสินทรัพย์สุทธิหักด้วยหนี้สินสุทธิ ที่ปรากฏในงบแสดงฐานะการเงินที่มีการตรวจรับรองแล้ว ซึ่งจะต้องแสดงค่าเป็นบวก ๑ ปีสุดท้ายก่อนวันยื่นข้อเสนอ

(๒) กรณี...

(๒) กรณีผู้ยื่นข้อเสนอเป็นนิติบุคคลที่จัดตั้งขึ้นตามกฎหมายไทย ซึ่งยังไม่มีรายการงานงบแสดงฐานะการเงินกับกรมพัฒนาธุรกิจการค้า ให้พิจารณาการกำหนดมูลค่าของทุนจดทะเบียน โดยผู้ยื่นข้อเสนอจะต้องมีทุนจดทะเบียนที่เรียกชำระมูลค่าหุ้นแล้ว ณ วันที่ยื่นข้อเสนอ ไม่ต่ำกว่า ๓ ล้านบาท

(๓) สำหรับการจัดซื้อจัดจ้างครั้งหนึ่งที่มีวงเงินเกิน ๕๐๐,๐๐๐ บาทขึ้นไป กรณีผู้ยื่นข้อเสนอเป็นบุคคลธรรมดา โดยพิจารณาจากหนังสือรับรองบัญชีเงินฝากไม่เกิน ๙๐ วัน ก่อนวันยื่นข้อเสนอ โดยต้องมีเงินฝากคงเหลือในบัญชีธนาคารเป็นมูลค่า ๑ ใน ๔ ของมูลค่างบประมาณของโครงการหรือรายการที่ยื่นข้อเสนอ ในแต่ละครั้ง และหากเป็นผู้ชนะการจัดซื้อจัดจ้างหรือเป็นผู้ได้รับการคัดเลือกจะต้องแสดงหนังสือรับรองบัญชีเงินฝากที่มีมูลค่าดังกล่าวอีกครั้งหนึ่งในวันลงนามในสัญญา

(๔) กรณีที่ผู้ยื่นข้อเสนอไม่มีมูลค่าสุทธิของกิจการหรือทุนจดทะเบียน หรือมีแต่ไม่เพียงพอที่จะเข้ายื่นข้อเสนอ ผู้ยื่นข้อเสนอสามารถขอวงเงินสินเชื่อ โดยต้องมีวงเงินสินเชื่อ ๑ ใน ๔ ของมูลค่างบประมาณที่ยื่นข้อเสนอในครั้งนั้น (สินเชื่อที่ธนาคารภายในประเทศ หรือบริษัทเงินทุนหรือบริษัทเงินทุนหลักทรัพย์ที่ได้รับอนุญาตให้ประกอบกิจการเงินทุนเพื่อการพาณิชย์ และประกอบธุรกิจค้าประกันตามประกาศของธนาคารแห่งประเทศไทย ตามรายชื่อบริษัทเงินทุนที่ธนาคารแห่งประเทศไทยแจ้งเวียนให้ทราบ โดยพิจารณาจากยอดเงินรวมของวงเงินสินเชื่อ ที่สำนักงานใหญ่รับรอง หรือที่สำนักงานสาขารับรอง (กรณีได้รับมอบอำนาจจากสำนักงานใหญ่) ซึ่งออกให้แก่ผู้ยื่นข้อเสนอ นับถึงวันยื่นข้อเสนอไม่เกิน ๙๐ วัน)

(๕) กรณีตาม (๑) - (๔) ยกเว้นสำหรับกรณีดังต่อไปนี้

(๕.๑) กรณีที่ผู้ยื่นข้อเสนอเป็นหน่วยงานของรัฐ

(๕.๒) นิติบุคคลที่จัดตั้งขึ้นตามกฎหมายไทยที่อยู่ระหว่างการฟื้นฟูกิจการ

ตามพระราชบัญญัติล้มละลาย (ฉบับที่ ๑๐) พ.ศ. ๒๕๖๑

ผู้ยื่นข้อเสนอต้องยื่นข้อเสนอและเสนอราคาทางระบบจัดซื้อจัดจ้างภาครัฐด้วยอิเล็กทรอนิกส์ ในวันที่ ๘ มิถุนายน ๒๕๖๖ ระหว่างเวลา ๐๙.๐๐ น. ถึง ๑๒.๐๐ น.

ผู้สนใจสามารถรับเอกสารประกวดราคาอิเล็กทรอนิกส์ โดยดาวน์โหลดเอกสารทางระบบจัดซื้อจัดจ้างภาครัฐด้วยอิเล็กทรอนิกส์ หัวข้อ ค้นหาประกาศจัดซื้อจัดจ้างได้ตั้งแต่วันที่ประกาศจนถึงวันเสนอราคา

ผู้ยื่น...

ผู้ยื่นข้อเสนอสามารถจัดเตรียมเอกสารข้อเสนอได้ตั้งแต่วันที่ประกาศจนถึงวันเสนอราคา
ผู้สนใจสามารถดูรายละเอียดได้ที่เว็บไซต์ www.nso.go.th หรือ www.gprocurement.go.th หรือ
สอบถามทางโทรศัพท์หมายเลข ๐ ๒๑๔๓ ๑๒๗๗ ในวันและเวลาราชการ

ประกาศ ณ วันที่ ๑๕ พฤษภาคม พ.ศ. ๒๕๖๖



(นางสาวกฤษณา จิรวัดน์สถิตย์)

รองผู้อำนวยการสำนักงานสถิติแห่งชาติ ปฏิบัติราชการแทน

ผู้อำนวยการสำนักงานสถิติแห่งชาติ



เอกสารประกวดราคาจ้างด้วยวิธีประกวดราคาอิเล็กทรอนิกส์ (e-bidding)

เลขที่ eb-๙/๒๕๖๖

ประกวดราคาจ้างโครงการการพัฒนาเครื่องมือรวบรวมข้อมูล (Data Integration)

ด้วยวิธีประกวดราคาอิเล็กทรอนิกส์ (e-bidding) ครั้งที่ ๒

ตามประกาศ สำนักงานสถิติแห่งชาติ

ลงวันที่ ๑๕ พฤษภาคม ๒๕๖๖

สำนักงานสถิติแห่งชาติ ซึ่งต่อไปนี้จะเรียกว่า "สำนักงาน" มีความประสงค์จะ ประกวดราคาจ้างโครงการการพัฒนาเครื่องมือรวบรวมข้อมูล (Data Integration) ด้วยวิธีประกวดราคาอิเล็กทรอนิกส์ (e-bidding) โดยมีข้อแนะนำและข้อกำหนดดังต่อไปนี้

๑. เอกสารแนบท้ายเอกสารประกวดราคาอิเล็กทรอนิกส์

- ๑.๑ ร่างรายละเอียดขอบเขตของงานทั้งโครงการ (Terms of Reference : TOR)
- ๑.๒ แบบใบเสนอราคาที่กำหนดไว้ในระบบจัดซื้อจัดจ้างภาครัฐด้วยอิเล็กทรอนิกส์
- ๑.๓ แบบสัญญาจ้างทำของ
- ๑.๔ แบบหนังสือค้ำประกัน
 - (๑) หลักประกันการเสนอราคา
 - (๒) หลักประกันสัญญา
- ๑.๕ บทนิยาม
 - (๑) ผู้ที่มีผลประโยชน์ร่วมกัน
 - (๒) การขัดขวางการแข่งขันอย่างเป็นธรรม
- ๑.๖ แบบบัญชีเอกสารที่กำหนดไว้ในระบบจัดซื้อจัดจ้างภาครัฐด้วยอิเล็กทรอนิกส์
 - (๑) บัญชีเอกสารส่วนที่ ๑
 - (๒) บัญชีเอกสารส่วนที่ ๒
- ๑.๗ แผนการทำงาน
- ๑.๘ แผนการใช้วัสดุที่ผลิตภายในประเทศ

๒. คุณสมบัติ...

๒. คุณสมบัติของผู้ยื่นข้อเสนอ

๒.๑ มีความสามารถตามกฎหมาย

๒.๒ ไม่เป็นบุคคลล้มละลาย

๒.๓ ไม่อยู่ระหว่างเลิกกิจการ

๒.๔ ไม่เป็นบุคคลซึ่งอยู่ระหว่างถูกระงับการยื่นข้อเสนอหรือทำสัญญากับหน่วยงานของรัฐไว้ชั่วคราว เนื่องจากเป็นผู้ที่ไม่ผ่านเกณฑ์การประเมินผลการปฏิบัติงานของผู้ประกอบการตามระเบียบที่รัฐมนตรีว่าการกระทรวงการคลังกำหนดตามที่ประกาศเผยแพร่ในระบบเครือข่ายสารสนเทศของกรมบัญชีกลาง

๒.๕ ไม่เป็นบุคคลซึ่งถูกระบุชื่อไว้ในบัญชีรายชื่อผู้ทำงานและได้แจ้งเวียนชื่อให้เป็นผู้ทำงานของหน่วยงานของรัฐในระบบเครือข่ายสารสนเทศของกรมบัญชีกลาง ซึ่งรวมถึงนิติบุคคลที่ผู้ทำงานเป็นหุ้นส่วนผู้จัดการ กรรมการผู้จัดการ ผู้บริหาร ผู้มีอำนาจในการดำเนินงานในกิจการของนิติบุคคลนั้นด้วย

๒.๖ มีคุณสมบัติและไม่มีลักษณะต้องห้ามตามที่คณะกรรมการนโยบายการจัดซื้อจัดจ้างและการบริหารพัสดุภาครัฐกำหนดในราชกิจจานุเบกษา

๒.๗ เป็นบุคคลธรรมดาหรือนิติบุคคลผู้มีอาชีพรับจ้างงานที่ประกวดราคาอิเล็กทรอนิกส์ดังกล่าว

๒.๘ ไม่เป็นผู้มีผลประโยชน์ร่วมกันกับผู้ยื่นข้อเสนอรายอื่นที่เข้ายื่นข้อเสนอให้แก่สำนักงาน ณ วันประกาศประกวดราคาอิเล็กทรอนิกส์ หรือไม่เป็นผู้กระทำการอันเป็นการขัดขวาง การแข่งขัน อย่างเป็นธรรมในการประกวดราคาอิเล็กทรอนิกส์ครั้งนี้

๒.๙ ไม่เป็นผู้ได้รับเอกสิทธิ์หรือความคุ้มกัน ซึ่งอาจปฏิเสธไม่ยอมขึ้นศาลไทย เว้นแต่รัฐบาล ของผู้ยื่นข้อเสนอได้มีคำสั่งให้สละเอกสิทธิ์และความคุ้มกันเช่นนั้น

๒.๑๐ ผู้ยื่นข้อเสนอที่ยื่นข้อเสนอในรูปแบบของ "กิจการร่วมค้า" ต้องมีคุณสมบัติดังนี้
กรณีที่ข้อตกลงระหว่างผู้เข้าร่วมค่างำหนดให้ผู้เข้าร่วมค้ายรายใดรายหนึ่งเป็นผู้เข้าร่วมค้าหลัก ข้อตกลงระหว่างผู้เข้าร่วมค้าจะต้องมีการกำหนดสัดส่วนหน้าที่ และความรับผิดชอบในปริมาณงาน สิ่งของ หรือมูลค่าตามสัญญาของผู้เข้าร่วมค้าหลักมากกว่าผู้เข้าร่วมค้ายรายอื่นทุกราย

กรณีที่ข้อตกลงระหว่างผู้เข้าร่วมค่างำหนดให้ผู้เข้าร่วมค้ายรายใดรายหนึ่งเป็นผู้เข้าร่วมค้าหลัก กิจการร่วมค่านั้นต้องใช้ผลงานของผู้เข้าร่วมค้าหลักรายเดียวเป็นผลงานของกิจการร่วมค้าที่ยื่นข้อเสนอ

สำหรับข้อตกลงระหว่างผู้เข้าร่วมค้าที่ไม่ได้กำหนดให้ผู้เข้าร่วมค้ายรายใดเป็นผู้เข้าร่วมค้าหลัก ผู้เข้าร่วมค้ายทุกรายจะต้องมีคุณสมบัติครบถ้วนตามเงื่อนไขที่กำหนดไว้ในเอกสารเชิญชวน หรือหนังสือเชิญชวน

กรณี...

กรณีที่ข้อตกลงระหว่างผู้เข้าร่วมค้ากำหนดให้มีการมอบหมายผู้เข้าร่วมค้ารายใด รายหนึ่งเป็นผู้ยื่นข้อเสนอ ในนามกิจการร่วมค้า การยื่นข้อเสนอดังกล่าวไม่ต้องมีหนังสือมอบอำนาจ สำหรับข้อตกลงระหว่างผู้เข้าร่วมค้าที่ไม่ได้กำหนดให้ผู้เข้าร่วมค้ารายใดเป็นผู้ยื่น ข้อเสนอผู้เข้าร่วมค้าทุกรายจะต้องลงลายมือชื่อในหนังสือมอบอำนาจให้ผู้เข้าร่วมค้ารายใดรายหนึ่งเป็นผู้ยื่น ข้อเสนอในนามกิจการร่วมค้า

๒.๑๑ ผู้ยื่นข้อเสนอต้องลงทะเบียนที่มีข้อมูลถูกต้องครบถ้วนในระบบจัดซื้อจัดจ้างภาครัฐด้วยอิเล็กทรอนิกส์ (Electronic Government Procurement : e-GP) ของกรมบัญชีกลาง

๒.๑๒ ผู้ยื่นข้อเสนอต้องมีมูลค่าสุทธิของกิจการ ดังนี้

(๑) กรณีผู้ยื่นข้อเสนอเป็นนิติบุคคลที่จัดตั้งขึ้นตามกฎหมายไทยซึ่งได้จดทะเบียนเกินกว่า ๑ ปี ต้องมีมูลค่าสุทธิของกิจการ จากผลต่างระหว่างสินทรัพย์สุทธิหักด้วยหนี้สินสุทธิ ที่ปรากฏในงบแสดงฐานะการเงินที่มีการตรวจรับรองแล้ว ซึ่งจะต้องแสดงค่าเป็นบวก ๑ ปีสุดท้ายก่อนวันยื่นข้อเสนอ

(๒) กรณีผู้ยื่นข้อเสนอเป็นนิติบุคคลที่จัดตั้งขึ้นตามกฎหมายไทย ซึ่งยังไม่มีงบแสดงฐานะการเงินกับกรมพัฒนาธุรกิจการค้า ให้พิจารณาการกำหนดมูลค่าของทุนจดทะเบียน โดยผู้ยื่นข้อเสนอจะต้องมีทุนจดทะเบียนที่เรียกชำระมูลค่าหุ้นแล้ว ณ วันที่ยื่นข้อเสนอ ไม่ต่ำกว่า ๓ ล้านบาท

(๓) สำหรับการจัดซื้อจัดจ้างครั้งหนึ่งที่มีวงเงินเกิน ๕๐๐,๐๐๐ บาทขึ้นไป กรณีผู้ยื่นข้อเสนอเป็นบุคคลธรรมดา โดยพิจารณาจากหนังสือรับรองบัญชีเงินฝากไม่เกิน ๙๐ วันก่อนวันยื่นข้อเสนอ โดยต้องมีเงินฝากคงเหลือในบัญชีธนาคารเป็นมูลค่า ๑ ใน ๔ ของมูลค่างบประมาณของโครงการหรือรายการที่ยื่นข้อเสนอ ในแต่ละครั้ง และหากเป็นผู้ชนะการจัดซื้อจัดจ้างหรือเป็นผู้ได้รับการคัดเลือกจะต้องแสดงหนังสือรับรองบัญชีเงินฝากที่มีมูลค่าดังกล่าวอีกครั้งหนึ่งในวันลงนามในสัญญา

(๔) กรณีที่ผู้ยื่นข้อเสนอไม่มีมูลค่าสุทธิของกิจการหรือทุนจดทะเบียน หรือมีแต่ไม่เพียงพอที่จะเข้ายื่นข้อเสนอ ผู้ยื่นข้อเสนอสามารถขอวงเงินสินเชื่อ โดยต้องมีวงเงินสินเชื่อ ๑ ใน ๔ ของมูลค่างบประมาณของโครงการหรือรายการที่ยื่นข้อเสนอในแต่ละครั้ง (สินเชื่อที่ธนาคารภายในประเทศ หรือบริษัทเงินทุนหรือบริษัทเงินทุนหลักทรัพย์ที่ได้รับอนุญาตให้ประกอบกิจการเงินทุนเพื่อการพาณิชย์ และประกอบธุรกิจค้าประกันตามประกาศของธนาคารแห่งประเทศไทย ตามรายชื่อบริษัทเงินทุนที่ธนาคารแห่งประเทศไทย แจ้งเวียนให้ทราบ โดยพิจารณาจากยอดเงินรวมของวงเงินสินเชื่อที่สำนักงานใหญ่รับรองหรือที่สำนักงานสาขารับรอง (กรณีได้รับมอบอำนาจจากสำนักงานใหญ่) ซึ่งออกให้แก่ผู้ยื่นข้อเสนอ นับถึงวันยื่นข้อเสนอไม่เกิน ๙๐ วัน)

(๕) กรณี...

(๕) กรณีตาม (๑) - (๔) ยกเว้นสำหรับกรณีดังต่อไปนี้

(๕.๑) กรณีที่ผู้ยื่นข้อเสนอเป็นหน่วยงานของรัฐ

(๕.๒) นิติบุคคลที่จัดตั้งขึ้นตามกฎหมายไทยที่อยู่ระหว่างการฟื้นฟูกิจการ

ตามพระราชบัญญัติล้มละลาย (ฉบับที่ ๑๐) พ.ศ. ๒๕๖๑

๓. หลักฐานการยื่นข้อเสนอ

ผู้ยื่นข้อเสนอจะต้องเสนอเอกสารหลักฐานยื่นมาพร้อมกับการเสนอราคาทางระบบจัดซื้อจัดจ้างภาครัฐด้วยอิเล็กทรอนิกส์ โดยแยกเป็น ๒ ส่วน คือ

๓.๑ ส่วนที่ ๑ อย่างน้อยต้องมีเอกสารดังต่อไปนี้

(๑) ในกรณีผู้ยื่นข้อเสนอเป็นนิติบุคคล

(ก) ห้างหุ้นส่วนสามัญหรือห้างหุ้นส่วนจำกัด ให้ยื่นสำเนาหนังสือรับรองการจดทะเบียนนิติบุคคล บัญชีรายชื่อหุ้นส่วนผู้จัดการ ผู้มีอำนาจควบคุม (ถ้ามี)

(ข) บริษัทจำกัดหรือบริษัทมหาชนจำกัด ยื่นสำเนาหนังสือรับรองการจดทะเบียนนิติบุคคล หนังสือบริคณห์สนธิ บัญชีรายชื่อกรรมการผู้จัดการ ผู้มีอำนาจควบคุม (ถ้ามี) และบัญชีผู้ถือหุ้นรายใหญ่ (ถ้ามี)

(๒) ในกรณีผู้ยื่นข้อเสนอเป็นบุคคลธรรมดาหรือคณะบุคคลที่มีใจนิติบุคคล ให้ยื่นสำเนาบัตรประจำตัวประชาชนของผู้ยื่น ข้อเสนอข้อตกลงที่แสดงถึงการเข้าเป็นหุ้นส่วน (ถ้ามี) สำเนาบัตรประจำตัวประชาชนของผู้เป็นหุ้นส่วน หรือสำเนาหนังสือเดินทางของผู้เป็นหุ้นส่วนที่มีได้ถือสัญชาติไทย

(๓) ในกรณีผู้ยื่นข้อเสนอเป็นผู้ยื่นข้อเสนอร่วมกันในฐานะเป็นผู้ร่วมค้า ให้ยื่นสำเนาสัญญาของการเข้าร่วมค้า และเอกสารตามที่ระบุไว้ใน (๑) หรือ (๒) ของผู้ร่วมค้า แล้วแต่กรณี

(๔) ผู้ยื่นข้อเสนอต้องแสดงหลักฐานเกี่ยวกับมูลค่าสุทธิของกิจการ ดังนี้

(๔.๑) ในกรณีผู้ยื่นข้อเสนอเป็นนิติบุคคล ให้ยื่นงบแสดงฐานะการเงินที่มีการรับรองแล้ว ๑ ปีสุดท้ายก่อนวันยื่นข้อเสนอ โดยให้ยื่นขณะเข้าเสนอราคา

(๔.๒) ในกรณีผู้ยื่นข้อเสนอเป็นบุคคลธรรมดา ให้ยื่นหนังสือรับรองบัญชีเงินฝาก ไม่เกิน ๙๐ วัน ก่อนวันยื่นข้อเสนอ โดยให้ยื่นขณะเข้าเสนอราคา และจะต้องแสดงหนังสือรับรองบัญชีเงินฝากที่มีมูลค่าดังกล่าวอีกครั้งหนึ่งในวันลงนามในสัญญา

(๔.๓) กรณี...

(๔.๓) กรณีที่ผู้ยื่นข้อเสนอไม่มีมูลค่าสุทธิของกิจการและทุนจดทะเบียน หรือมีแต่ไม่เพียงพอที่จะเข้ายื่นข้อเสนอ ให้ยื่นสำเนาหนังสือรับรองวงเงินสินเชื่อ (สินเชื่อที่ธนาคารภายใน ประเทศหรือบริษัทเงินทุนหรือบริษัทเงินทุนหลักทรัพย์ที่ได้รับอนุญาตให้ประกอบกิจการเงินทุนเพื่อการ พาณิชยและประกอบธุรกิจค้าประกัน ตามประกาศของธนาคารแห่งประเทศไทย ตามรายชื่อบริษัทเงินทุนที่ ธนาคารแห่งประเทศไทยแจ้งเวียนให้ทราบ โดยพิจารณาจากยอดเงินรวมของวงเงินสินเชื่อที่สำนักงานใหญ่ รับรองหรือที่สำนักงานสาขารับรอง (กรณีได้รับมอบอำนาจจากสำนักงานใหญ่) ซึ่งออกให้แก่ผู้ยื่นข้อเสนอ นับ ถึงวันยื่นข้อเสนอไม่เกิน ๙๐ วัน)

(๕) สำเนาใบทะเบียนพาณิชย์ (ถ้ามี)

(๖) สำเนาใบทะเบียนภาษีมูลค่าเพิ่ม (ถ้ามี)

(๗) บัญชีเอกสารส่วนที่ ๑ ทั้งหมดที่ได้ยื่นพร้อมกับการเสนอราคาทางระบบจัดซื้อจัดจ้างภาครัฐด้วยอิเล็กทรอนิกส์ ตามแบบในข้อ ๑.๖ (๑) โดยไม่ต้องแนบในรูปแบบ PDF File (Portable Document Format)

ทั้งนี้ เมื่อผู้ยื่นข้อเสนอดำเนินการแนบไฟล์เอกสารตามบัญชีเอกสารส่วนที่ ๑ ครบถ้วน ถูกต้องแล้ว ระบบจัดซื้อจัดจ้างภาครัฐด้วยอิเล็กทรอนิกส์จะสร้างบัญชีเอกสารส่วนที่ ๑ ตามแบบ ในข้อ ๑.๖ (๑) ให้โดยผู้ยื่นข้อเสนอไม่ต้องแนบบัญชีเอกสารส่วนที่ ๑ ดังกล่าวในรูปแบบ PDF File (Portable Document Format)

๓.๒ ส่วนที่ ๒ อย่างน้อยต้องมีเอกสารดังต่อไปนี้

(๑) ในกรณีที่ผู้ยื่นข้อเสนอมอบอำนาจให้บุคคลอื่นกระทำการแทนให้แนบ หนังสือ มอบอำนาจซึ่งติดอากรแสตมป์ตามกฎหมาย โดยมีหลักฐานแสดงตัวตนของผู้มอบอำนาจและผู้รับ มอบอำนาจ ทั้งนี้ หากผู้รับมอบอำนาจเป็นบุคคลธรรมดาต้องเป็นผู้ที่บรรลุนิติภาวะตามกฎหมายแล้วเท่านั้น

(๒) หลักประกันการเสนอราคา ตามข้อ ๕

(๓) เอกสารหลักฐานตามที่กำหนดในเอกสารแนบท้ายเอกสารประกวดราคาฯ ข้อ ๑.๑ รายละเอียดและขอบเขตของงาน ในข้อ ๕.๓ เจ็อนไขบุคคลากรในโครงการ

(๔) เอกสารประกอบการพิจารณาให้คะแนนข้อเสนอด้านเทคนิค ตามที่ กำหนดในเอกสารแนบท้ายเอกสารประกวดราคาฯ ข้อ ๑.๑ รายละเอียดและขอบของงาน ในข้อ ๖ หลักเกณฑ์ และสิทธิในการพิจารณา

(๕) ตารางข้อเสนอรายละเอียดคุณลักษณะเฉพาะทุกหัวข้อย่อยตามข้อ ๕ ตาม เอกสารหลักฐานตามที่กำหนดในเอกสารแนบท้ายเอกสารประกวดราคาฯ ข้อ ๑.๑ รายละเอียดและขอบเขต ของงาน ในข้อ ๖ หลักเกณฑ์และสิทธิในการพิจารณา ข้อย่อย ๖.๑.๑

(๖) บัญชีเอกสาร...

(๖) บัญชีเอกสารส่วนที่ ๒ ทั้งหมดที่ได้ยื่นพร้อมกับการเสนอราคาทางระบบจัดซื้อจัดจ้างภาครัฐด้วยอิเล็กทรอนิกส์ ตามแบบในข้อ ๑.๖ (๒) โดยไม่ต้องแนบในรูปแบบ PDF File (Portable Document Format)

ทั้งนี้ เมื่อผู้ยื่นข้อเสนอดำเนินการแนบไฟล์เอกสารตามบัญชีเอกสารส่วนที่ ๒ ครบถ้วน ถูกต้องแล้ว ระบบจัดซื้อจัดจ้างภาครัฐด้วยอิเล็กทรอนิกส์จะสร้างบัญชีเอกสารส่วนที่ ๒ ตามแบบในข้อ ๑.๖ (๒) ให้โดยผู้ยื่นข้อเสนอไม่ต้องแนบบัญชีเอกสารส่วนที่ ๒ ดังกล่าวในรูปแบบ PDF File (Portable Document Format)

๔. การเสนอราคา

๔.๑ ผู้ยื่นข้อเสนอต้องยื่นข้อเสนอและเสนอราคาทางระบบจัดซื้อจัดจ้างภาครัฐด้วยอิเล็กทรอนิกส์ตามที่กำหนดไว้ในเอกสารประกวดราคาอิเล็กทรอนิกส์นี้ โดยไม่มีเงื่อนไขใด ๆ ทั้งสิ้น และจะต้องกรอกข้อความให้ถูกต้องครบถ้วน พร้อมทั้งหลักฐานแสดงตัวตนและทำการยืนยันตัวตนของ ผู้ยื่นข้อเสนอโดยไม่ต้องแนบบใบเสนอราคาในรูปแบบ PDF File (Portable Document Format)

๔.๒ ในการเสนอราคาให้เสนอราคาเป็นเงินบาทและเสนอราคาได้เพียงครั้งเดียวและราคาเดียวโดยเสนอราคารวม และหรือราคาต่อหน่วย และหรือต่อรายการ ตามเงื่อนไขที่ระบุไว้ท้ายใบเสนอราคาให้ถูกต้อง ทั้งนี้ ราคารวมที่เสนอจะต้องตรงกันทั้งตัวเลขและตัวหนังสือ ถ้าตัวเลขและตัวหนังสือไม่ตรงกัน ให้ถือตัวหนังสือเป็นสำคัญ โดยคิดราคารวมทั้งสิ้นซึ่งรวมค่าภาษีมูลค่าเพิ่ม ภาษีอากรอื่น และค่าใช้จ่ายอื่น ๆ ทั้งปวงไว้แล้ว

ราคาที่เสนอจะต้องเสนอกำหนดยื่นราคาไม่น้อยกว่า ๑๒๐ วัน ตั้งแต่วันเสนอราคา โดยภายในกำหนดยื่นราคา ผู้ยื่นข้อเสนอต้องรับผิดชอบราคาที่ตนได้เสนอไว้และจะถอนการเสนอราคามีได้

๔.๓ ผู้ยื่นข้อเสนอจะต้องเสนอกำหนดเวลาดำเนินการแล้วเสร็จไม่เกิน ๓๖๐ วัน นับถัดจากวันลงนามในสัญญาจ้าง หรือวันที่ได้รับหนังสือแจ้งจาก สำนักงาน ให้เริ่มทำงาน

๔.๔ ก่อนเสนอราคา ผู้ยื่นข้อเสนอควรตรวจสอบร่างสัญญา ร่างรายละเอียดขอบเขตของงานทั้งโครงการ (Terms of Reference : TOR) ให้ถี่ถ้วนและเข้าใจเอกสารประกวดราคาจ้างอิเล็กทรอนิกส์ทั้งหมดเสียก่อนที่จะตกลงยื่นข้อเสนอตามเงื่อนไข ในเอกสารประกวดราคาจ้างอิเล็กทรอนิกส์

๔.๕ ผู้ยื่นข้อเสนอต้องยื่นข้อเสนอและเสนอราคาทางระบบจัดซื้อจัดจ้างภาครัฐด้วยอิเล็กทรอนิกส์ในวันที่ ๘ มิถุนายน ๒๕๖๖ ระหว่างเวลา ๐๙.๐๐ น. ถึง ๑๒.๐๐ น. และเวลาในการเสนอราคาให้ถือ

ตามเวลาของระบบการจัดซื้อจัดจ้างภาครัฐด้วยอิเล็กทรอนิกส์เป็นเกณฑ์

เมื่อพ้น...

เมื่อพ้นกำหนดเวลายื่นข้อเสนอและเสนอราคาแล้ว จะไม่รับเอกสารการยื่นข้อเสนอ และการเสนอราคาใด ๆ โดยเด็ดขาด

๔.๖ ผู้ยื่นข้อเสนอต้องจัดทำเอกสารสำหรับใช้ในการเสนอราคาในรูปแบบไฟล์เอกสารประเภท PDF File (Portable Document Format) โดยผู้ยื่นข้อเสนอต้องเป็นผู้รับผิดชอบตรวจสอบความครบถ้วน ถูกต้อง และชัดเจนของเอกสาร PDF File ก่อนที่จะยืนยันการเสนอราคา แล้วจึงส่งข้อมูล (Upload) เพื่อเป็นการเสนอราคาข้อเสนอให้แก่สำนักงานผ่านทางระบบจัดซื้อจัดจ้างภาครัฐด้วยอิเล็กทรอนิกส์

๔.๗ คณะกรรมการพิจารณาผลการประกวดราคาอิเล็กทรอนิกส์จะดำเนินการตรวจสอบคุณสมบัติของผู้ยื่นข้อเสนอแต่ละรายว่า เป็นผู้ยื่นข้อเสนอที่มีผลประโยชน์ร่วมกันกับผู้ยื่นเสนอรายอื่น ตามข้อ ๑.๕ (๑) หรือไม่ หากปรากฏว่าผู้ยื่นเสนอรายใดเป็นผู้ยื่นข้อเสนอที่มีผลประโยชน์ร่วมกันกับผู้ยื่นเสนอรายอื่น คณะกรรมการฯ จะตัดรายชื่อผู้ยื่นข้อเสนอที่มีผลประโยชน์ร่วมกันนั้นออกจากการเป็นผู้ยื่นข้อเสนอ

หากปรากฏต่อคณะกรรมการพิจารณาผลการประกวดราคาอิเล็กทรอนิกส์ว่า ก่อนหรือในขณะที่มีการพิจารณาข้อเสนอ มีผู้ยื่นเสนอรายใดกระทำการอันเป็นการขัดขวางการแข่งขันอย่างเป็นธรรมตามข้อ ๑.๕ (๒) และคณะกรรมการฯ เชื่อว่ามีการกระทำการอันเป็นการขัดขวางการแข่งขันอย่างเป็นธรรม คณะกรรมการฯ จะตัดรายชื่อผู้ยื่นเสนอรายนั้นออกจากการเป็นผู้ยื่นข้อเสนอ และสำนักงาน จะพิจารณาลงโทษผู้ยื่นเสนอดังกล่าวเป็นผู้ทิ้งงาน เว้นแต่สำนักงานจะพิจารณาเห็นว่าผู้ยื่นเสนอรายนั้นมีใช่เป็นผู้ริเริ่มให้มีการกระทำความดังกล่าวและได้ให้ความร่วมมือเป็นประโยชน์ต่อการพิจารณาของสำนักงาน

๔.๘ ผู้ยื่นข้อเสนอจะต้องปฏิบัติ ดังนี้

- (๑) ปฏิบัติตามเงื่อนไขที่ระบุไว้ในเอกสารประกวดราคาอิเล็กทรอนิกส์
- (๒) ราคาที่เสนอจะต้องเป็นราคาที่รวมภาษีมูลค่าเพิ่ม และภาษีอื่น ๆ (ถ้ามี) รวมค่าใช้จ่ายที่ส่งไปเรียบร้อยแล้ว
- (๓) ผู้ยื่นข้อเสนอจะต้องลงทะเบียนเพื่อเข้าสู่กระบวนการเสนอราคา ตามวัน เวลา ที่กำหนด
- (๔) ผู้ยื่นข้อเสนอจะถอนการเสนอราคาที่เสนอแล้วไม่ได้
- (๕) ผู้ยื่นข้อเสนอต้องศึกษาและทำความเข้าใจในระบบและวิธีการเสนอราคา ด้วยวิธีประกวดราคาอิเล็กทรอนิกส์ ของกรมบัญชีกลางที่แสดงไว้ในเว็บไซต์ www.gprocurement.go.th

๔.๙ ผู้ยื่นข้อเสนอ...

๔.๙ ผู้ยื่นข้อเสนอที่เป็นผู้ชนะการเสนอราคาต้องจัดทำแผนการใช้พัสดุที่ผลิตในประเทศและแผนการใช้เหล็กที่ผลิตในประเทศ โดยยื่นให้หน่วยงานของรัฐภายใน ๖๐ วัน นับถัดจากวันลงนามในสัญญา

๔.๑๐ คู่สัญญาต้องจัดทำแผนการทำงานมาให้ภายใน ๑๐ วัน นับถัดจากวันลงนามในสัญญา โดยจัดทำแผนการทำงาน ตามเอกสารแนบท้ายเอกสารประกาศประกวดราคาอิเล็กทรอนิกส์ เว้นแต่เป็นกรณีสัญญาที่มีวงเงิน ไม่เกิน ๕๐๐,๐๐๐.๐๐ บาท ทั้งนี้ แผนการทำงานดังกล่าวให้ถือเป็นเอกสารส่วนหนึ่งของสัญญา

๕. หลักประกันการเสนอราคา

ผู้ยื่นข้อเสนอต้องวางหลักประกันการเสนอราคาพร้อมกับการเสนอราคาทางระบบการ จัดซื้อจัดจ้างภาครัฐด้วยอิเล็กทรอนิกส์ โดยใช้หลักประกันอย่างหนึ่งอย่างใดดังต่อไปนี้ จำนวน ๗๕๐,๐๐๐.๐๐ บาท (เจ็ดแสนห้าหมื่นบาทถ้วน)

๕.๑ เช็คหรือตราฟัที่ธนาคารเซ็นส่งจ่าย "เงินนอกงบประมาณ สำนักงานสถิติแห่งชาติ" ซึ่งเป็นเช็คหรือตราฟัลงวันที่ใช้เช็คหรือตราฟันั้นชำระต่อเจ้าหน้าที่ในวันที่ยื่นข้อเสนอ หรือก่อนวัน นั้นไม่เกิน ๓ วันทำการ

๕.๒ หนังสือค้ำประกันอิเล็กทรอนิกส์ของธนาคารภายในประเทศตามแบบที่คณะกรรมการนโยบายกำหนด

๕.๓ พันธบัตรรัฐบาลไทย

๕.๔ หนังสือค้ำประกันของบริษัทเงินทุนหรือบริษัทเงินทุนหลักทรัพย์ที่ได้รับอนุญาต ให้ ประกอบกิจการเงินทุนเพื่อการพาณิชย์และประกอบธุรกิจค้ำประกันตามประกาศของธนาคารแห่งประเทศไทย ตามรายชื่อบริษัทเงินทุนที่ธนาคารแห่งประเทศไทยแจ้งเวียนให้ทราบ โดยอนุโลมให้ใช้ตามตัวอย่าง หนังสือค้ำประกันของธนาคารที่คณะกรรมการนโยบายกำหนด

กรณีที่ผู้ยื่นข้อเสนอ นำเช็คหรือตราฟัที่ธนาคารส่งจ่ายหรือพันธบัตรรัฐบาลไทยหรือ หนังสือค้ำประกันของบริษัทเงินทุนหรือบริษัทเงินทุนหลักทรัพย์ มาวางเป็นหลักประกันการเสนอราคาจะต้อง ส่งต้นฉบับเอกสารดังกล่าวมาให้สำนักงานตรวจสอบความถูกต้องในวันที่ ๑๓ มิถุนายน ๒๕๖๖ ระหว่าง เวลา ๐๘.๓๐ น. ถึง ๑๖.๓๐ น.

กรณีที่ผู้ยื่นข้อเสนอที่ยื่นข้อเสนอในรูปแบบของ "กิจการร่วมค้า" ประสงค์จะใช้หนังสือ ค้ำประกันอิเล็กทรอนิกส์ของธนาคารในประเทศเป็นหลักประกันการเสนอราคาให้ระบุชื่อผู้เข้าร่วมค้ารายที่ สัญญาร่วมค้ากำหนดให้เป็นผู้เข้ายื่นข้อเสนอ กับหน่วยงานของรัฐเป็นผู้ยื่นข้อเสนอ

หลักประกัน...

หลักประกันการเสนอราคาตามข้อนี้ สำนักงานจะคืนให้ผู้ยื่นข้อเสนอหรือผู้ค้าประกัน ภายใน ๑๕ วัน นับถัดจากวันที่สำนักงานได้พิจารณาเห็นชอบรายงานผลคัดเลือกผู้ชนะการประกวดราคา เรียบร้อยแล้ว เว้นแต่ผู้ยื่นข้อเสนอรายที่คัดเลือกไว้ซึ่งเสนอราคาต่ำสุดหรือได้คะแนนรวมสูงสุดไม่เกิน ๓ ราย ให้คืนได้ต่อเมื่อได้ทำสัญญาหรือข้อตกลง หรือผู้ยื่นข้อเสนอได้พ้นจากข้อผูกพันแล้ว

การคืนหลักประกันการเสนอราคา ไม่ว่าในกรณีใด ๆ จะคืนให้โดยไม่มีดอกเบี้ย

๖. หลักเกณฑ์และสิทธิในการพิจารณา

๖.๑ ในการพิจารณาผลการยื่นข้อเสนอประกวดราคาอิเล็กทรอนิกส์ครั้งนี้ สำนักงาน จะพิจารณาตัดสินโดยใช้หลักเกณฑ์ ราคาประกอบเกณฑ์อื่น

๖.๒ การพิจารณาผู้ชนะการยื่นข้อเสนอ

กรณีใช้หลักเกณฑ์ราคาประกอบเกณฑ์อื่น ในการพิจารณาผู้ชนะการยื่นข้อเสนอ สำนักงานจะพิจารณาโดยให้คะแนนตามปัจจัยหลักและน้ำหนักที่กำหนด ดังนี้

๖.๒.๑ จ้างโครงการการพัฒนาเครื่องมือรวบรวมข้อมูล (Data Integration)

(๑) ราคาที่ยื่นข้อเสนอ กำหนดน้ำหนักเท่ากับร้อยละ ๒๐

(๒) ข้อเสนอด้านเทคนิคหรือข้อเสนออื่น ๆ กำหนดน้ำหนักเท่ากับร้อยละ

๘๐ โดยมีวิธีการให้คะแนน ดังนี้ (คะแนนจากเกณฑ์ด้านคุณภาพ x อัตราส่วนของคะแนนด้านคุณภาพ) / ๑๐๐ =

โดยกำหนดให้น้ำหนักรวมทั้งหมดเท่ากับร้อยละ ๑๐๐

๖.๓ หากผู้ยื่นข้อเสนอรายใดมีคุณสมบัติไม่ถูกต้องตามข้อ ๒ หรือยื่นหลักฐานการยื่น ข้อเสนอไม่ถูกต้อง หรือไม่ครบถ้วนตามข้อ ๓ หรือยื่นข้อเสนอไม่ถูกต้องตามข้อ ๔ คณะกรรมการพิจารณาผล การประกวดราคาอิเล็กทรอนิกส์จะไม่รับพิจารณาข้อเสนอของผู้ยื่นข้อเสนอรายนั้น เว้นแต่ ผู้ยื่นข้อเสนอรายใด เสนอเอกสารทางเทคนิคหรือรายละเอียดคุณลักษณะเฉพาะของพัสดุที่จะจ้างไม่ครบถ้วน หรือเสนอราย ละเอียดแตกต่างไปจากเงื่อนไขที่สำนักงานกำหนดไว้ในประกาศและเอกสารประกวดราคาอิเล็กทรอนิกส์ ใน ส่วนที่มีใช้สาระสำคัญและความแตกต่างนั้นไม่มีผลทำให้เกิดการได้เปรียบเสียเปรียบต่อ ผู้ยื่นข้อเสนอรายอื่น หรือเป็นการผิดพลาดเล็กน้อย คณะกรรมการฯ อาจพิจารณาผ่อนปรนการตัดสินสิทธิ ผู้ยื่นข้อเสนอรายนั้น

๖.๔ สำนักงานสงวนสิทธิไม่พิจารณาข้อเสนอของผู้ยื่นข้อเสนอโดยไม่มีการผ่อนผัน ในกรณีดังต่อไปนี้

(๑) ไม่กรอกชื่อ...

(๑) ไม่กรอกชื่อผู้ยื่นข้อเสนอในการเสนอราคาทางระบบจัดซื้อจัดจ้าง
ด้วยอิเล็กทรอนิกส์

(๒) เสนอรายละเอียดแตกต่างไปจากเงื่อนไขที่กำหนดในเอกสารอิเล็กทรอนิกส์
ที่เป็นสาระสำคัญ หรือมีผลทำให้เกิดความได้เปรียบเสียเปรียบแก่ผู้ยื่นข้อเสนอรายอื่น

๖.๕ ในการตัดสินใจการประกวดราคาอิเล็กทรอนิกส์หรือในการทำสัญญา คณะ
กรรมการพิจารณาผลการประกวดราคาอิเล็กทรอนิกส์หรือสำนักงาน มีสิทธิให้ผู้ยื่นข้อเสนอชี้แจงข้อเท็จจริง
เพิ่มเติมได้ สำนักงานมีสิทธิที่จะไม่รับข้อเสนอ ไม่รับราคา หรือไม่ทำสัญญา หากข้อเท็จจริงดังกล่าวไม่
เหมาะสมหรือไม่ถูกต้อง

๖.๖ สำนักงานทรงไว้ซึ่งสิทธิที่จะไม่รับราคาต่ำสุด หรือราคาหนึ่งราคาใด หรือราคา
ที่เสนอทั้งหมดก็ได้ และอาจพิจารณาเลือกจ้างในจำนวน หรือขนาด หรือเฉพาะรายการหนึ่งรายการใด หรืออาจ
จะยกเลิกการประกวดราคาอิเล็กทรอนิกส์โดยไม่พิจารณาจัดจ้างเลยก็ได้ สุดแต่จะพิจารณา ทั้งนี้ เพื่อ
ประโยชน์ของทางราชการเป็นสำคัญ และให้ถือว่าการตัดสินใจของสำนักงานเป็นเด็ดขาด ผู้ยื่นข้อเสนอจะเรียก
ร้องค่าใช้จ่าย หรือค่าเสียหายใด ๆ มิได้ รวมทั้งสำนักงานจะพิจารณายกเลิกการประกวดราคาอิเล็กทรอนิกส์
และลงโทษผู้ยื่นข้อเสนอเป็นผู้ทำงาน ไม่ว่าจะเป็นผู้ยื่นข้อเสนอที่ได้รับการคัดเลือกหรือไม่ก็ตาม หากมีเหตุที่
เชื่อได้ว่าการยื่นข้อเสนอกระทำการโดยไม่สุจริต เช่น การเสนอเอกสารอันเป็นเท็จ หรือใช้ข้อมูลคลาดเคลื่อน
หรือนิติบุคคลอื่นมายื่นข้อเสนอแทน เป็นต้น

ในกรณีที่ผู้ยื่นข้อเสนอรายที่เสนอราคาต่ำสุด เสนอราคาต่ำจนคาดหมายได้ว่าไม่
อาจดำเนินงานตามเอกสารประกวดราคาอิเล็กทรอนิกส์ได้ คณะกรรมการพิจารณาผลการประกวดราคา
อิเล็กทรอนิกส์หรือสำนักงาน จะให้ผู้ยื่นข้อเสนอชี้แจงและแสดงหลักฐานที่ทำให้เชื่อได้ว่า ผู้ยื่นข้อเสนอ
สามารถดำเนินงานตามเอกสารประกวดราคาอิเล็กทรอนิกส์ให้เสร็จสมบูรณ์ หากคำชี้แจงไม่เป็นที่รับฟังได้
สำนักงาน มีสิทธิที่จะไม่รับข้อเสนอหรือไม่รับราคาของผู้ยื่นข้อเสนอรายนั้น ทั้งนี้ ผู้ยื่นเสนอดังกล่าวไม่มี
สิทธิเรียกร้องค่าใช้จ่ายหรือค่าเสียหายใด ๆ จากสำนักงาน

๖.๗ ก่อนลงนามในสัญญาสำนักงาน อาจประกาศยกเลิกการประกวดราคา
อิเล็กทรอนิกส์หากปรากฏว่ามีการกระทำที่เข้าลักษณะผู้ยื่นข้อเสนอที่ชนะการประกวดราคาหรือที่ได้รับการ
คัดเลือก มีผลประโยชน์ร่วมกัน หรือมีส่วนได้เสียกับผู้ยื่นข้อเสนอรายอื่น หรือขัดขวางการแข่งขันอย่างเป็น
ธรรม หรือสมยอมกันกับผู้ยื่น ข้อเสนอรายอื่น หรือเจ้าหน้าที่ในการเสนอราคา หรือถือว่ากระทำการทุจริตอื่น
ใดในการเสนอราคา

๗. การทำสัญญา...

๗. การทำสัญญาจ้าง

ผู้ชนะการประกวดราคาอิเล็กทรอนิกส์จะต้องทำสัญญาจ้างตามแบบสัญญา ดังระบุในข้อ ๑.๓ หรือทำข้อตกลงเป็นหนังสือกับสำนักงาน ภายใน ๗ วัน นับถัดจากวันที่ได้รับแจ้ง และจะต้องวางหลักประกันสัญญาเป็นจำนวนเงินเท่ากับร้อยละ ๕ ของราคาค่าจ้างที่ประกวดราคาอิเล็กทรอนิกส์ได้ ให้สำนักงานยึดถือไว้ในขณะทำสัญญา โดยใช้หลักประกันอย่างหนึ่งอย่างใดดังต่อไปนี้

๗.๑ เงินสด

๗.๒ เช็คหรือตราพท์ที่ธนาคารสั่งจ่าย "เงินนอกงบประมาณ สำนักงานสถิติแห่งชาติ" ซึ่งเป็นเช็คหรือตราพท์ลงวันที่ใช้เช็คหรือตราพท์นั้นชำระต่อเจ้าหน้าที่ในวันทำสัญญา หรือก่อนวันนั้น ไม่เกิน ๓ วัน ทำการ

๗.๓ หนังสือค้ำประกันของธนาคารภายในประเทศ ตามตัวอย่างที่คณะกรรมการนโยบายกำหนด ดังระบุในข้อ ๑.๔ (๒) หรือจะเป็นหนังสือค้ำประกันอิเล็กทรอนิกส์ตามวิธีการที่กรมบัญชีกลางกำหนด

๗.๔ หนังสือค้ำประกันของบริษัทเงินทุน หรือบริษัทเงินทุนหลักทรัพย์ที่ได้รับอนุญาตให้ประกอบกิจการเงินทุนเพื่อการพาณิชย์และประกอบธุรกิจค้ำประกัน ตามประกาศของธนาคารแห่งประเทศไทย ตามรายชื่อบริษัทเงินทุนที่ธนาคารแห่งประเทศไทยแจ้งเวียนให้ทราบ โดยอนุโลมให้ใช้ตามตัวอย่างหนังสือค้ำประกันของธนาคารที่คณะกรรมการนโยบายกำหนด ดังระบุในข้อ ๑.๔ (๒)

๗.๕ พันธบัตรรัฐบาลไทย

หลักประกันนี้จะคืนให้ โดยไม่มีดอกเบี้ยภายใน ๑๕ วันนับถัดจากวันที่ผู้ชนะการประกวดราคาอิเล็กทรอนิกส์ (ผู้รับจ้าง) พ้นจากข้อผูกพันตามสัญญาจ้างแล้ว

หลักประกันนี้จะคืนให้ โดยไม่มีดอกเบี้ย ตามอัตราส่วนของงานจ้างซึ่งสำนักงาน ได้รับมอบไว้แล้ว

๘. ค่าจ้างและการจ่ายเงิน

สำนักงาน จะจ่ายค่าจ้างซึ่งได้รวมภาษีมูลค่าเพิ่มตลอดจนภาษีอากรอื่น ๆ และค่าใช้จ่ายที่ส่งมอบแล้วให้แก่ผู้ยื่นข้อเสนอที่ได้รับการคัดเลือกให้เป็นผู้รับจ้าง โดยแบ่งออกเป็น ๔ งวดดังนี้

งวดที่ ๑ เป็นจำนวนเงินในอัตราร้อยละ ๑๐ ของค่าจ้าง เมื่อผู้รับจ้างได้ปฏิบัติงานส่งมอบงานภายใน ๖๐ วันนับถัดจากวันลงนามในสัญญา

งวดที่ ๒ เป็นจำนวนเงินในอัตราร้อยละ ๓๐ ของค่าจ้าง เมื่อผู้รับจ้างได้ปฏิบัติงานส่งมอบงานภายใน ๑๕๐ วันนับถัดจากวันลงนามในสัญญา

งวดที่ ๓...

งวดที่ ๓ เป็นจำนวนเงินในอัตราร้อยละ ๓๕ ของค่าจ้าง เมื่อผู้รับจ้างได้ปฏิบัติงานส่งมอบงานภายใน ๒๗๐ วันนับถัดจากวันลงนามในสัญญา

งวดที่ ๔ (งวดสุดท้าย) เป็นจำนวนเงินในอัตราร้อยละ ๒๕ ของค่าจ้าง เมื่อผู้รับจ้างได้ปฏิบัติงานทั้งหมดให้แล้วเสร็จเรียบร้อยตามสัญญาหรือข้อตกลงจ้างเป็นหนังสือ ภายใน ๓๖๐ วัน และสำนักงานได้ตรวจรับมอบงานจ้างเรียบร้อยแล้ว

๙. อัตราค่าปรับ

ค่าปรับตามแบบสัญญาจ้างแนบท้ายเอกสารประกวดราคาอิเล็กทรอนิกส์นี้ หรือข้อตกลงจ้างเป็นหนังสือจะกำหนด ดังนี้

๙.๑ กรณีที่ผู้รับจ้างนำงานที่รับจ้างไปจ้างช่วงให้ผู้อื่นทำอีกทอดหนึ่งโดยไม่ได้รับอนุญาต จากสำนักงาน จะกำหนดค่าปรับสำหรับการฝ่าฝืนดังกล่าวเป็นจำนวนร้อยละ ๑๐ ของวงเงินของงานจ้างช่วงนั้น

๙.๒ กรณีที่ผู้รับจ้างปฏิบัติผิดสัญญาจ้างนอกเหนือจากข้อ ๙.๑ จะกำหนดค่าปรับเป็นรายวัน ในอัตราร้อยละ ๐.๑๐ ของราคาค่าจ้าง

๑๐. การรับประกันความชำรุดบกพร่อง

ผู้ชนะการประกวดราคาอิเล็กทรอนิกส์ซึ่งได้ทำสัญญาจ้างตามแบบดังระบุในข้อ ๑.๓ หรือทำข้อตกลงจ้างเป็นหนังสือ แล้วแต่กรณี จะต้องรับประกันความชำรุดบกพร่องของงานจ้างที่เกิดขึ้นภายในระยะเวลาไม่น้อยกว่า ๑ ปี นับถัดจากวันที่สำนักงานได้รับมอบงาน โดยต้องบริหารจัดการซ่อมแซมแก้ไขให้ใช้การได้ดีดังเดิมภายใน ๔๘ ชั่วโมง นับถัดจากวันที่ได้รับแจ้งความชำรุดบกพร่อง ตามเอกสารแนบท้ายเอกสารประกวดราคาฯ ข้อ ๑.๑ รายละเอียดและขอบเขตของงาน ในข้อ ๑.๕ การรับประกันและการบำรุงรักษา

๑๑. ข้อสงวนสิทธิในการยื่นข้อเสนอและอื่น ๆ

๑๑.๑ เงินค่าจ้างสำหรับงานจ้างครั้งนี้ ได้มาจากเงินงบประมาณประจำปี พ.ศ. ๒๕๖๖ การลงนามในสัญญาจะกระทำต่อเมื่อ สำนักงานได้รับอนุมัติเงินค่าจ้างจากเงินงบประมาณประจำปี พ.ศ. ๒๕๖๖ แล้วเท่านั้น

๑๑.๒ เมื่อสำนักงานได้คัดเลือกผู้ยื่นข้อเสนอรายใด ให้เป็นผู้รับจ้าง และได้ตกลงจ้างตามการประกวดราคาอิเล็กทรอนิกส์แล้ว ถ้าผู้รับจ้างจะต้องส่งหรือนำสิ่งของมาเพื่องานจ้างดังกล่าวเข้ามาจากต่างประเทศ และของนั้นต้องนำเข้าโดยทางเรือในเส้นทางที่มีเรือไทยเดินอยู่ และสามารถให้บริการรับขนได้ตามที่รัฐมนตรีว่าการกระทรวงคมนาคมประกาศกำหนด ผู้ยื่นข้อเสนอซึ่งเป็นผู้รับจ้างจะต้องปฏิบัติตามกฎหมายว่าด้วยการส่งเสริมการ พาณิชยนาวี ดังนี้

(๑) แจ้งการสั่ง...

(๑) แจกการสั่งหรือนำสิ่งของดังกล่าวเข้ามาจากต่างประเทศ ต่อกรมเจ้าท่า ภายใน ๗ วัน นับตั้งแต่วันที่ผู้รับจ้างสั่งหรือซื้อของจากต่างประเทศ เว้นแต่เป็นของที่รัฐมนตรีว่าการกระทรวงคมนาคมประกาศยกเว้นให้บรรทุกโดยเรืออื่นได้

(๒) จัดการให้สิ่งของดังกล่าวบรรทุกโดยเรือไทย หรือเรือที่มีสิทธิเช่นเดียวกับเรือไทยจากต่างประเทศมายังประเทศไทย เว้นแต่จะได้รับอนุญาตจากกรมเจ้าท่า ให้บรรทุกสิ่งของนั้น โดยเรืออื่นที่มีใช้เรือไทย ซึ่งจะต้องได้รับอนุญาตเช่นนั้นก่อนบรรทุกของลงเรืออื่น หรือเป็นของที่รัฐมนตรีว่าการกระทรวงคมนาคมประกาศยกเว้นให้บรรทุกโดยเรืออื่น

(๓) ในกรณีที่ไม่ปฏิบัติตาม (๑) หรือ (๒) ผู้รับจ้างจะต้องรับผิดชอบตามกฎหมายว่าด้วยการส่งเสริมการพาณิชย์

๑๑.๓ ผู้ยื่นข้อเสนอซึ่งสำนักงานได้คัดเลือกแล้ว ไม่ไปทำสัญญา หรือข้อตกลงจ้างเป็นหนังสือภายในเวลาที่กำหนดดังระบุไว้ในข้อ ๗ สำนักงานจะริบหลักประกันการยื่นข้อเสนอ หรือเรียกธำนาจจากผู้ออกหนังสือค้ำประกันการยื่นข้อเสนอทันที และอาจพิจารณาเรียกธำนาจให้ชดเชยความเสียหายอื่น (ถ้ามี) รวมทั้งจะพิจารณาให้เป็นผู้ทำงานตามระเบียบกระทรวงการคลังว่าด้วยการจัดซื้อจัดจ้างและการบริหารพัสดุภาครัฐ

๑๑.๔ สำนักงานสงวนสิทธิ์ที่จะแก้ไขเพิ่มเติมเงื่อนไข หรือข้อกำหนดในแบบสัญญาหรือข้อตกลงจ้างเป็นหนังสือให้เป็นไปตามความเห็นของสำนักงานอัยการสูงสุด (ถ้ามี)

๑๑.๕ ในกรณีที่เอกสารแนบท้ายเอกสารประกวดราคาอิเล็กทรอนิกส์นี้ มีความขัดหรือแย้งกัน ผู้ยื่นข้อเสนอจะต้องปฏิบัติตามคำวินิจฉัยของสำนักงาน คำวินิจฉัยดังกล่าวให้ถือเป็นที่สุด และผู้ยื่นข้อเสนอ ไม่มีสิทธิเรียกร้องค่าใช้จ่ายใดๆ เพิ่มเติม

๑๑.๖ สำนักงาน อาจประกาศยกเลิกการจัดจ้างในกรณีต่อไปนี้ได้ โดยที่ผู้ยื่นข้อเสนอ จะเรียกร้องค่าเสียหายใด ๆ จากสำนักงานไม่ได้

(๑) สำนักงานไม่ได้รับการจัดสรรเงินที่จะใช้ในการจัดจ้างหรือได้รับจัดสรร แต่ไม่เพียงพอที่จะทำการจัดจ้างครั้งนี้ต่อไป

(๒) มีการกระทำที่เข้าลักษณะผู้ยื่นข้อเสนอที่ชนะการจัดจ้างหรือที่ได้รับการคัดเลือก มีผลประโยชน์ร่วมกัน หรือมีส่วนได้เสียกับผู้ยื่นข้อเสนอรายอื่น หรือขัดขวางการแข่งขันอย่างเป็นธรรม หรือสมยอมกันกับผู้ยื่นข้อเสนอรายอื่น หรือเจ้าหน้าที่ในการเสนอราคา หรือสื่อว่ากระทำการทุจริตอื่นใด ในการเสนอราคา

(๓) การทำการจัดจ้างครั้งนี้ต่อไปอาจก่อให้เกิดความเสียหายแก่สำนักงาน หรือกระทบต่อประโยชน์สาธารณะ

(๔) กรณีอื่นในทำนองเดียวกับ (๑) (๒) หรือ (๓) ตามที่กำหนดในกฎกระทรวง ซึ่งออกตามความในกฎหมายว่าด้วยการจัดซื้อจัดจ้างและการบริหารพัสดุภาครัฐ

๑๒. การปฏิบัติ...

๑๒. การปฏิบัติตามกฎหมายและระเบียบ

ในระหว่างระยะเวลาการจ้าง ผู้ยื่นข้อเสนอที่ได้รับการคัดเลือกให้เป็นผู้รับจ้างต้องปฏิบัติตามหลักเกณฑ์ที่กฎหมายและระเบียบได้กำหนดไว้โดยเคร่งครัด

๑๓. การประเมินผลการปฏิบัติงานของผู้ประกอบการ

สำนักงาน สามารถนำผลการปฏิบัติงานแล้วเสร็จตามสัญญาของผู้ยื่นข้อเสนอที่ได้รับการคัดเลือกให้เป็นผู้รับจ้างเพื่อนำมาประเมินผลการปฏิบัติงานของผู้ประกอบการ

ทั้งนี้ หากผู้ยื่นข้อเสนอที่ได้รับการคัดเลือกไม่ผ่านเกณฑ์ที่กำหนดจะถูกระงับการยื่นข้อเสนอหรือทำสัญญากับสำนักงาน ไว้ชั่วคราว



เอกสารแนบท้ายเอกสารประกวดราคาอิเล็กทรอนิกส์ (e-bidding)
จ้างโครงการพัฒนาเครื่องมือรวบรวมข้อมูล (Data Integration)

ข้อ ๑.๑ รายละเอียดและขอบเขตของงาน

ขอบเขตของงาน (Term of Reference)

โครงการ การพัฒนาเครื่องมือรวบรวมข้อมูล (Data Integration) ครั้งที่ ๒

๑. หลักการและเหตุผล

พระราชบัญญัติสถิติ พ.ศ. ๒๕๕๐ มาตรา ๖ (๑) กำหนดให้สำนักงานสถิติแห่งชาติมีอำนาจหน้าที่ “จัดทำแผนแม่บทเกี่ยวกับการดำเนินงานทางสถิติของรัฐ” มาตรา ๖ (๗) “ประสานกับหน่วยงานในการสร้างเครือข่ายสถิติ เพื่อให้ได้มาซึ่งฐานข้อมูลสถิติที่สำคัญและเป็นปัจจุบันของประเทศ” และมาตรา ๑๔ “ให้หน่วยงานมีหน้าที่ให้ความร่วมมือแก่สำนักงานสถิติแห่งชาติ เพื่อประโยชน์ในการจัดสร้างเครือข่ายสถิติและพัฒนาฐานข้อมูลที่สำคัญ และเป็นปัจจุบันของประเทศ” จากพระราชบัญญัตินี้ดังกล่าว สำนักงานสถิติแห่งชาติ (สสช.) ได้ดำเนินการจัดทำแผนแม่บทระบบสถิติประเทศไทยขึ้น ปัจจุบันใช้แผนแม่บทระบบสถิติประเทศไทย ฉบับที่ ๒ พ.ศ. ๒๕๕๙ - ๒๕๖๕ (ฉบับปรับปรุง) โดยยุทธศาสตร์ที่ ๒ การบูรณาการสถิติ จากข้อมูลการบริหารงานและสถิติจากการสำรวจและการเชื่อมโยงสถิติ กลยุทธ์ที่ ๒ การพัฒนาระบบการเชื่อมโยงสถิติ ระหว่างสาขา และการเชื่อมโยงจากสถิติพื้นที่สู่สถิติรายสาขา โดยใช้บริการโครงสร้างพื้นฐานกลางภาครัฐ (Government Shared Infrastructure/Data Center) นั้น

สสช. ในฐานะเป็นผู้บริหารจัดการระบบสถิติของประเทศ ได้ขับเคลื่อนแผนแม่บทระบบสถิติประเทศไทย ผ่านกลไกแผนพัฒนาสถิติรายสาขา ๒๑ สาขา ที่ครอบคลุมสถิติสำคัญของประเทศทั้ง ๓ ด้าน คือ ด้านเศรษฐกิจ ด้านสังคม และด้านทรัพยากรธรรมชาติและสิ่งแวดล้อม และจัดทำเป็นฐานข้อมูลสถิติทางการที่สำคัญ และจำเป็น เพื่อให้ประเทศและผู้ใช้ทุกภาคส่วน มีสถิติทางการสนับสนุนการตัดสินใจ วางแผนการดำเนินงาน รวมถึงนำมากำหนดนโยบายในการพัฒนาประเทศ ส่วนการสร้างเครือข่ายสถิตินั้น สสช. ได้ส่งเสริม และสนับสนุนให้หน่วยงานภาครัฐ องค์กรมหาชน และหน่วยงานในระดับพื้นที่ จัดทำบัญชีข้อมูลภาครัฐซึ่งเป็นส่วนหนึ่งของการบริหารจัดการข้อมูลสถิติของประเทศ ซึ่งบัญชีข้อมูลภาครัฐ เปรียบเสมือนสมุดหน้าเหลือง (Yellow pages) ข้อมูลสถิติภาครัฐของประเทศไทย ที่ทำให้ผู้ใช้ข้อมูล ทราบแหล่งที่มาของข้อมูล ระดับชั้นความลับ ประเภท และรูปแบบข้อมูล ซึ่งเป็นจุดเริ่มต้นของการพัฒนาระบบข้อมูลภาครัฐให้มีมาตรฐาน มีการจัดการในทิศทางเดียวกัน สามารถต่อยอดไปถึงการบูรณาการ การให้บริการและใช้ประโยชน์ข้อมูลข้ามหน่วยงานได้อย่างมีประสิทธิภาพ จากการดำเนินงานที่ผ่านมา พบว่าข้อมูลสถิติที่หน่วยงานเผยแพร่บนเว็บไซต์ และชุดข้อมูลบนระบบบัญชีข้อมูลที่หน่วยงานภาครัฐ ดำเนินการ บางชุดข้อมูลไม่มีโครงสร้างข้อมูล ข้อมูลไม่มีความสมบูรณ์ ข้อมูลไม่พร้อมใช้งาน มีรูปแบบไฟล์ที่หลากหลาย ไม่ได้อยู่ในรูปแบบเปิดที่เครื่องสามารถอ่านได้ สิ่งเหล่านี้เป็นอุปสรรคต่อการบูรณาการ ข้อมูลสถิติเพื่อนำมาใช้ประโยชน์เป็นอย่างมาก

ดังนั้น จึงมีความจำเป็นต้องมีการพัฒนาระบบงานบริการและเครื่องมือสนับสนุนที่มีประสิทธิภาพ เพื่อให้มีการรวบรวมข้อมูลสถิติของหน่วยงานภาครัฐ ที่มาจากแหล่งข้อมูลที่หลากหลาย มีรูปแบบไฟล์ ที่มีโครงสร้างและไม่มีโครงสร้าง มาจัดการแปลงให้มีโครงสร้างพร้อมใช้งาน มีรูปแบบที่เครื่องอ่านได้ เพื่อให้ได้มาซึ่งฐานข้อมูลสถิติที่สำคัญและเป็นปัจจุบันของประเทศ และสามารถแลกเปลี่ยนตาม มาตรฐานสากล ลดระยะเวลาการรวบรวมสถิติจากแหล่งข้อมูลต้นทาง และรองรับกับปริมาณข้อมูลสถิติ ที่เพิ่มขึ้นตลอดเวลา ซึ่งระบบงานดังกล่าว ช่วยให้ประเทศมีข้อมูลสถิติที่สำคัญและจำเป็น ที่สามารถให้บริการ และตอบสนองแก่ผู้ใช้ข้อมูลทุกภาคส่วนด้วยความรวดเร็วและเป็นปัจจุบัน ผ่านระบบงานบริการและเครื่องมือสนับสนุนที่ สสช. ได้พัฒนาขึ้นอย่างมีประสิทธิภาพ

๒. วัตถุประสงค์...

๒. วัตถุประสงค์

- ๒.๑ เพื่อพัฒนาระบบบริการสนับสนุนหน่วยงานรัฐ ประกอบด้วย
 - ๒.๑.๑ ระบบบริการแปลงข้อมูล เพื่อสนับสนุนให้หน่วยงานรัฐมีบริการกลาง ในการแปลงข้อมูลไม่มีโครงสร้าง (Unstructured data) เป็นข้อมูลที่มีโครงสร้าง (Structured data)
 - ๒.๑.๒ ระบบบริการแสดงกราฟจากข้อมูล เพื่อสนับสนุนให้หน่วยงานรัฐ ส่งข้อมูลมาแสดงผลตามรูปแบบที่เลือกใช้งาน
- ๒.๒ เพื่อพัฒนาระบบรวบรวมสถิติ ประกอบด้วย
 - ๒.๒.๑ ระบบรวบรวมสถิติจากแหล่งข้อมูลต้นทางเพื่อจัดทำชุดข้อมูลเป็นแบบโครงสร้างมาตรฐานสถิติสากลบนระบบศูนย์กลางการแบ่งปันสถิติ (Statistics Sharing Hub) ของสำนักงานสถิติแห่งชาติ
 - ๒.๒.๒ นำเครื่องมือที่ทำงานแบบอัตโนมัติ Robotic Process Automation : RPA มาใช้ในงานรวบรวมสถิติจากหน่วยงานภาครัฐ
- ๒.๓ เพื่อลดระยะเวลาการรวบรวมสถิติจากแหล่งข้อมูลต้นทางเป็นไปด้วยความรวดเร็วและเป็นปัจจุบัน และ รองรับกับรายการสถิติที่จะเพิ่มมากขึ้น
- ๒.๔ เพื่อให้มีสถิติจำนวนไม่น้อยกว่า ๒,๒๘๑ รายการ อยู่บนระบบศูนย์กลางการแบ่งปันสถิติ (Statistics Sharing Hub)

๓. คุณสมบัติของผู้เสนอราคา

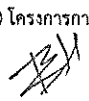
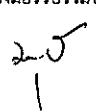



- ๓.๑ มีความสามารถตามกฎหมาย
- ๓.๒ ไม่เป็นบุคคลล้มละลาย
- ๓.๓ ไม่อยู่ระหว่างเลิกกิจการ
- ๓.๔ ไม่เป็นบุคคลซึ่งอยู่ระหว่างถูกระงับการยื่นข้อเสนอหรือทำสัญญากับหน่วยงานของรัฐไว้ชั่วคราว เนื่องจากเป็นผู้ที่ไม่ผ่านเกณฑ์การประเมินผลการปฏิบัติงานของผู้ประกอบการตามระเบียบที่รัฐมนตรีว่าการกระทรวงการคลังกำหนดตามที่ประกาศเผยแพร่ในระบบเครือข่ายสารสนเทศของกรมบัญชีกลาง
- ๓.๕ ไม่เป็นบุคคลซึ่งถูกระงับชื่อไว้ในบัญชีรายชื่อผู้ทำงานและได้แจ้งเวียนชื่อให้เป็นผู้ทำงานของหน่วยงาน ของรัฐในระบบเครือข่ายสารสนเทศของกรมบัญชีกลาง ซึ่งรวมถึงนิติบุคคลที่ผู้ทำงานเป็นหุ้นส่วน ผู้จัดการ กรรมการผู้จัดการ ผู้บริหาร ผู้มีอำนาจในการดำเนินงานในกิจการของนิติบุคคลนั้นด้วย
- ๓.๖ มีคุณสมบัติและไม่มีลักษณะต้องห้ามตามที่คณะกรรมการนโยบายการจัดซื้อจัดจ้างและการบริหารพัสดุภาครัฐกำหนดในราชกิจจานุเบกษา
- ๓.๗ เป็นบุคคลธรรมดาหรือนิติบุคคลผู้มีอาชีพรับจ้างงานที่ประกวดราคาอิเล็กทรอนิกส์ ดังกล่าว
- ๓.๘ ไม่เป็นผู้มีผลประโยชน์ร่วมกันกับผู้ยื่นข้อเสนอรายอื่นที่เข้ายื่นข้อเสนอให้แก่สำนักงานสถิติแห่งชาติ ในวันประกวดราคาอิเล็กทรอนิกส์ หรือไม่เป็นผู้กระทำการอันเป็นการขัดขวางการแข่งขันราคาอย่างเป็นธรรมในการประกวดราคาอิเล็กทรอนิกส์ ครั้งนี้

๓.๘ ไม่เป็นผู้...

- ๓.๙ ไม่เป็นผู้ได้รับเอกสิทธิ์หรือความคุ้มกัน ซึ่งอาจปฏิเสธไม่ยอมขึ้นศาลไทย เว้นแต่ รัฐบาลของผู้ยื่น ข้อเสนอ ได้มีคำสั่งให้สละเอกสิทธิ์และความคุ้มกันเช่นนั้น
- ๓.๑๐ ผู้ยื่นข้อเสนอต้องลงทะเบียนในระบบจัดซื้อจัดจ้างภาครัฐด้วยอิเล็กทรอนิกส์ (Electronic Government Procurement : e - GP) ของกรมบัญชีกลาง
- ๓.๑๑ ผู้ยื่นข้อเสนอที่ยื่นข้อเสนอในรูปแบบของ “กิจการร่วมค้า” ต้องมีคุณสมบัติ ดังนี้
 กรณีที่ข้อตกลงฯ กำหนดให้ผู้เข้าร่วมค้ารายใดรายหนึ่งเป็นผู้เข้าร่วมค้าหลัก ข้อตกลงฯ จะต้องมีข้อกำหนดสัดส่วนหน้าที่และความรับผิดชอบในปริมาณงาน สิ่งของ หรือมูลค่าตามสัญญาของผู้เข้าร่วมค้าหลักมากกว่าผู้เข้าร่วมค้ารายอื่นทุกราย
 กรณีที่ข้อตกลงฯ กำหนดให้ผู้เข้าร่วมค้ารายใดรายหนึ่งเป็นผู้เข้าร่วมหลักกิจการร่วมค้านั้น ต้องใช้ผลงานของผู้เข้าร่วมค้าหลักรายเดียวเป็นผลงานของกิจการร่วมค้าที่ยื่นข้อเสนอ
 สำหรับข้อตกลงฯ ที่ไม่ได้กำหนดให้ผู้เข้าร่วมค้ารายใด เป็นผู้เข้าร่วมหลัก ผู้เข้าร่วมทุกราย จะต้องมีคุณสมบัติครบถ้วนตามเงื่อนไขที่กำหนดในเอกสารเชิญชวน
- ๓.๑๒ ผู้ยื่นข้อเสนอต้องมีมูลค่าสุทธิของกิจการ ดังนี้
 ๑) กรณีผู้ยื่นข้อเสนอเป็นนิติบุคคลที่จัดตั้งขึ้นตามกฎหมายไทยซึ่งได้จดทะเบียนเกินกว่า ๑ ปี ต้องมีมูลค่าสุทธิของกิจการ จากผลต่างระหว่างสินทรัพย์สุทธิหักด้วยหนี้สินสุทธิที่ปรากฏในงบแสดงฐานะการเงินที่มีการตรวจรับรองแล้ว ซึ่งจะต้องแสดงค่าเป็นบวก ๑ ปีสุดท้ายก่อนวันยื่นข้อเสนอ
 ๒) กรณีผู้ยื่นข้อเสนอเป็นนิติบุคคลที่จัดตั้งขึ้นตามกฎหมายไทย ซึ่งยังไม่มีงบแสดงฐานะการเงินกับกรมพัฒนาธุรกิจการค้า ให้พิจารณาการกำหนดมูลค่าของทุนจดทะเบียนโดยผู้ยื่นข้อเสนอจะต้องมีทุนจดทะเบียนที่เรียกชำระมูลค่าหุ้นแล้ว ณ วันที่ยื่นข้อเสนอ ไม่ต่ำกว่า ๓ ล้านบาท
 ๓) สำหรับการจัดซื้อจัดจ้างครั้งหนึ่งที่มีวงเงินเกิน ๕๐๐,๐๐๐ บาทขึ้นไป กรณีผู้ยื่นข้อเสนอเป็นบุคคลธรรมดาให้พิจารณาจากหนังสือรับรองบัญชีเงินฝากไม่เกิน ๙๐ วัน ก่อนวันยื่นข้อเสนอ โดยต้องมีเงินฝากคงเหลือในบัญชีธนาคารเป็นมูลค่า ๑ ใน ๔ ของมูลค่างบประมาณของโครงการหรือรายการที่ยื่นข้อเสนอในแต่ละครั้ง และหากเป็นผู้ชนะการจัดซื้อจัดจ้างหรือเป็นผู้ได้รับการคัดเลือกจะต้องแสดงหนังสือรับรองบัญชีเงินฝากที่มีมูลค่าดังกล่าวอีกครั้งหนึ่งในวันลงนามในสัญญา
 ๔) กรณีที่ผู้ยื่นข้อเสนอไม่มีมูลค่าสุทธิของกิจการหรือทุนจดทะเบียน หรือมีแต่ไม่เพียงพอที่จะเข้ายื่นข้อเสนอ ผู้ยื่นข้อเสนอสามารถขอวงเงินสินเชื่อ โดยต้องมีวงเงินสินเชื่อ ๑ ใน ๔ ของมูลค่างบประมาณของโครงการหรือรายการที่ยื่นข้อเสนอในแต่ละครั้ง (สินเชื่อที่ธนาคารภายในประเทศ หรือบริษัทเงินทุนหรือบริษัทเงินทุนหลักทรัพย์ที่ได้รับอนุญาตให้ประกอบกิจการเงินทุนเพื่อการพาณิชย์ และประกอบธุรกิจค้าประกันตามประกาศของธนาคารแห่งประเทศไทย ตามรายชื่อบริษัทเงินทุนที่ธนาคารแห่งประเทศไทยแจ้งเวียนให้ทราบ โดยพิจารณาจากยอดเงินรวมของวงเงินสินเชื่อที่สำนักงานใหญ่รับรอง หรือที่สำนักงานสาขารับรอง (กรณีได้รับมอบอำนาจจากสำนักงานใหญ่) ซึ่งออกให้แก่ผู้ยื่นข้อเสนอ นับถึงวันยื่นข้อเสนอไม่เกิน ๙๐ วัน)

๕) กรณี...

๕) กรณีตามข้อ ๑) - ข้อ ๔) ยกเว้นสำหรับกรณี ดังต่อไปนี้

๕.๑) กรณีผู้ยื่นข้อเสนอเป็นหน่วยงานของรัฐ

๕.๒) นิติบุคคลที่จัดตั้งขึ้นตามกฎหมายไทยที่อยู่ระหว่างการฟื้นฟูกิจการตามพระราชบัญญัติล้มละลาย (ฉบับที่ ๑๐) พ.ศ. ๒๕๖๑

๔. ขอบเขตของงาน

การพัฒนาเครื่องมือรวบรวมข้อมูล (Data Integration) นี้เป็นการพัฒนาระบบงานดิจิทัลที่สามารถทำงานในขั้นตอนตั้งแต่ต้นทางไปยังปลายทางที่ถูกพัฒนาขึ้นเป็นการเฉพาะ และพัฒนาระบบงานรวบรวมข้อมูลสถิติแบบอัตโนมัติด้วย RPA (Robot Process Automation) ให้สามารถทำงานแทนคนได้ตามข้อกำหนด และมีการจัดหาเครื่องคอมพิวเตอร์สำหรับงานในโครงการ ติดตั้งระบบซอฟต์แวร์ที่เกี่ยวข้องกับโครงการฯ และการพัฒนาระบบในโครงการฯ อย่างน้อย ดังนี้

- ๔.๑) จัดหาชุดคอมพิวเตอร์สำหรับงานประมวลผล จำนวน ๕ เครื่อง (รายละเอียดตามข้อ ๕.๔.๑)
- ๔.๒) จัดหาเครื่องคอมพิวเตอร์โน้ตบุ๊กสำหรับงานประมวลผล จำนวน ๑ เครื่อง (รายละเอียดตามข้อ ๕.๔.๒)
- ๔.๓) จัดหาซอฟต์แวร์เพื่อสนับสนุนการพัฒนาระบบในโครงการฯ (รายละเอียด ตามข้อ ๕.๕)
 - ๔.๓.๑ ซอฟต์แวร์ส่วนการทำ Data Integration จำนวน ๑ ชุด
 - ๔.๓.๒ ซอฟต์แวร์ส่วนการทำ Data Pipeline จำนวน ๑ ชุด
 - ๔.๓.๓ ซอฟต์แวร์ส่วนการทำ Data Flow จำนวน ๑ ชุด
 - ๔.๓.๔ ซอฟต์แวร์ส่วนการทำบริการกราฟ จำนวน ๑ ชุด
 - ๔.๓.๕ ซอฟต์แวร์ส่วนสำหรับการแปลงไฟล์ PDF จำนวน ๑ ชุด
 - ๔.๓.๖ ซอฟต์แวร์ Robotic Process Automation (RPA) ส่วนการจัดการและควบคุม จำนวน ๑ ชุด
 - ๔.๓.๗ ซอฟต์แวร์ Robotic Process Automation (RPA) ส่วนการออกแบบการทำงาน จำนวน ๑ ชุด
 - ๔.๓.๘ ซอฟต์แวร์ Robotic Process Automation (RPA) ส่วนการทำงาน จำนวน ๑ ชุด
- ๔.๔) ติดตั้งเครื่องไมโครคอมพิวเตอร์และซอฟต์แวร์ของโครงการฯ ให้พร้อมใช้งาน ในวันส่งมอบงาน
- ๔.๕) พัฒนาระบบงานโดยใช้ขั้นตอนการดำเนินงานตามเงื่อนไขการพัฒนาระบบที่ระบุ จำนวน ๔ ระบบดังนี้
 - ๔.๕.๑ ระบบบริการแปลงข้อมูล
 - ๔.๕.๒ ระบบบริการแสดงกราฟจากข้อมูล
 - ๔.๕.๓ ระบบรวบรวมสถิติ
 - ๔.๕.๔ ระบบรวบรวมสถิติด้วย RPA
- ๔.๖) จัดทำข้อกำหนด SDMX Information Model ตามที่กำหนดในภาคผนวก ก ข้อ ๑.๕ พร้อมขึ้นข้อกำหนดบนระบบบริการโครงสร้างคำอธิบายข้อมูล (TNSO Reference Metadata Registry) และ ระบบศูนย์กลางการแบ่งปันสถิติ (Statistics Sharing Hub)
- ๔.๗) รวบรวมข้อมูล (Data Integration) และแปลงข้อมูลเป็นชุดข้อมูลแบบ SDMX-CSV ให้เป็นไปตามข้อกำหนด ตามที่กำหนดใน ภาคผนวก ข



๔.๘ ขึ้นชุด...











- ๔.๘ ชั้นชุดข้อมูลแบบ SDMX-CSV บนระบบศูนย์กลางการแบ่งปันสถิติ (Statistics Sharing Hub) ของสำนักงานสถิติแห่งชาติ
- ๔.๙ จัดทำเอกสารและคู่มือต่าง ๆ ตามที่กำหนดในรายละเอียดคุณลักษณะเฉพาะ ประกอบด้วย
 - ๔.๙.๑ รายงานผลการดำเนินการทั้งโครงการ ประกอบด้วย
 - ๔.๙.๑.๑ รายงานการทดสอบระบบ ของระบบงานที่พัฒนา จำนวน ๔ ระบบ ได้แก่
 - ๔.๙.๑.๑.๑ ระบบบริการแปลงข้อมูล
 - ๔.๙.๑.๑.๒ ระบบบริการแสดงกราฟจากข้อมูล
 - ๔.๙.๑.๑.๓ ระบบรวบรวมสถิติ
 - ๔.๙.๑.๑.๔ ระบบรวบรวมสถิติด้วย RPA
 - ๔.๙.๑.๒ รายงานการตรวจสอบช่องโหว่ และการดำเนินการปิดช่องโหว่ของโปรแกรมประยุกต์ที่พัฒนาขึ้น
 - ๔.๙.๒ คู่มือการใช้งาน จำนวน ๔ ระบบ ได้แก่
 - ๔.๙.๒.๑ ระบบบริการแปลงข้อมูล เพื่อสนับสนุนให้หน่วยงานรัฐมีบริการกลาง ในการแปลงข้อมูลไม่มีโครงสร้าง (Unstructured data) เป็นข้อมูลที่มีโครงสร้าง (Structured data)
 - ๔.๙.๒.๒ ระบบบริการแสดงกราฟจากข้อมูล เพื่อบริการแสดงผังภาพข้อมูลตามรูปแบบที่เลือกใช้งาน
 - ๔.๙.๒.๓ ระบบรวบรวมสถิติ เพื่อเก็บคำรายละเอียดของชุดข้อมูลสถิติทางการ (Data Pipe Line) เข้าถึง รวบรวม ทำการ ETL (Extract Transform Load) และ ELT (Extract Load Transform) เพื่อทำชุดข้อมูลให้เป็นโครงสร้างมาตรฐานสถิติสากล
 - ๔.๙.๒.๔ ระบบรวบรวมสถิติด้วย RPA (Robot Process Automation)
- ๔.๑๐ จัดอบรม และจัดเตรียมเอกสารสำหรับอบรมเจ้าหน้าที่ที่เกี่ยวข้องตามที่กำหนดในรายละเอียดคุณลักษณะเฉพาะ โดยแบ่งออกเป็น
 - ๔.๑๐.๑ หลักสูตรสำหรับผู้พัฒนาระบบ
 - ๔.๑๐.๒ หลักสูตรสำหรับผู้ใช้งานระบบ

๕. รายละเอียดคุณลักษณะเฉพาะ

๕.๑ เงื่อนไขการพัฒนาระบบงาน

๕.๑.๑ ผู้รับจ้างต้องมีการบริหารโครงการ ดังนี้

- ๕.๑.๑.๑ กำหนดแผนการดำเนินงานให้สอดคล้องกับระยะเวลาในการดำเนินงานของโครงการ และกิจกรรมที่สำคัญและจำเป็นประกอบด้วย การเก็บรวบรวมความต้องการ การวิเคราะห์ระบบ การออกแบบซอฟต์แวร์ การเขียนชุดคำสั่ง การติดตั้ง และการส่งมอบ

B

Q

ธนา

๕.๑.๑.๒ ดำเนิน...

TH

๒๕

๒

M

- ๕.๑.๑.๒ ดำเนินโครงการตามแผนการดำเนินการ ติดตาม ควบคุมการดำเนินงานโครงการ และรายงานผลการดำเนินงานต่อสำนักงานสถิติแห่งชาติ รับทราบความก้าวหน้าเป็นประจำทุก ๒ เดือน
- ๕.๑.๑.๓ ผู้รับจ้างต้องมีขั้นตอนการพัฒนาระบบ ดังนี้
 - ๕.๑.๑.๓.๑ ผู้รับจ้างต้องชี้แจงการเริ่มต้นงานโครงการโดยต้องชี้แจงแผนงานการดำเนินงานให้ สำนักงานสถิติแห่งชาติทราบภายใน ๑ เดือน นับจากวันลงนามในสัญญา
 - ๕.๑.๑.๓.๒ ผู้รับจ้างต้องมีการออกแบบข้อกำหนด SDMX-IM ตามภาคผนวก ก ข้อ ๑.๕ ดังนี้
 - ๕.๑.๑.๓.๒.๑ ออกแบบโครงสร้างและองค์ประกอบตามข้อกำหนด SDMX-IM ที่ใช้ในการจัดทำ DSD และ MSD ของชุดข้อมูล โดยใช้ Matrix Sheet กับตารางรายละเอียดข้อมูล ตามภาคผนวก ข ข้อ ๒
 - ๕.๑.๑.๓.๓ ผู้รับจ้างต้องมีการออกแบบเชิงละเอียด ดังนี้
 - ๕.๑.๑.๓.๓.๑ การออกแบบการทำงานของผู้ใช้ระบบ (Use Case)
 - ๕.๑.๑.๓.๓.๒ การออกแบบโครงสร้างและองค์ประกอบของซอฟต์แวร์
 - ๕.๑.๑.๓.๓.๓ การออกแบบฐานข้อมูล (กรณีเฉพาะเป็นการจัดทำฐานข้อมูลขึ้นมาใหม่) ประกอบด้วย
 - ๕.๑.๑.๓.๓.๓.๑ กรอบแนวคิดเบื้องต้น (Conceptual Design)
 - ๕.๑.๑.๓.๓.๓.๒ การออกแบบทางตรรกะ (Logical Design)
 - ๕.๑.๑.๓.๓.๓.๓ การออกแบบทางกายภาพ (Physical Design)
- ๕.๑.๑.๔ ผู้รับจ้างต้องมีขั้นตอนการพัฒนาชุดคำสั่ง
 - ๕.๑.๑.๔.๑ มีการเสนองค์ประกอบของซอฟต์แวร์ที่ทำงานในแบบไมโครเซอร์วิส (Micro Service) (ส่วนผู้ใช้งาน (Frontend) และส่วนการบริการด้านหลัง (Backend))
 - ๕.๑.๑.๔.๒ มีการเสนอต้นแบบโปรแกรมประยุกต์ ประกอบด้วย
 - ๕.๑.๑.๔.๒.๑ แบบหน้าจอการใช้งาน
 - ๕.๑.๑.๔.๒.๒ แบบหน้าจอแดชบอร์ด (Dashboard)
 - ๕.๑.๑.๔.๒.๓ แบบหน้าจอรายงาน

๕.๑.๑.๕ ผู้รับจ้าง...

๒๕

- ๕.๑.๑.๕ ผู้รับจ้างต้องมีขั้นตอนการทดสอบและตรวจสอบคุณภาพซอฟต์แวร์
 - ๕.๑.๑.๕.๑ มีการทดสอบระดับฟังก์ชัน (Unit Test)
 - ๕.๑.๑.๕.๒ มีการทดสอบระดับระบบงาน (System Integration Test)
 - ๕.๑.๑.๕.๓ มีการตรวจสอบคุณภาพซอฟต์แวร์
- ๕.๑.๑.๖ ผู้รับจ้างต้องมีขั้นตอนการส่งมอบชุดคำสั่งและเอกสาร
 - ๕.๑.๑.๖.๑ การส่งมอบชุดคำสั่ง
 - ๕.๑.๑.๖.๒ การส่งมอบเอกสารที่สำคัญที่เกิดจากกระบวนการงานในการพัฒนาระบบ
- ๕.๑.๒ ซอฟต์แวร์และการติดตั้ง
 - ๕.๑.๒.๑ การติดตั้งซอฟต์แวร์ หรือโปรแกรมประยุกต์ หรืองานอื่นใดที่เกี่ยวข้องกับเครื่องคอมพิวเตอร์แม่ข่าย ผู้รับจ้างต้องมีหนังสือแจ้งให้สำนักงานสถิติแห่งชาติทราบล่วงหน้าอย่างน้อย ๑๕ วันทำการ
- ๕.๑.๓ การปรับปรุงประสิทธิภาพของระบบระหว่างการรับประกัน
 - ๕.๑.๓.๑ ต้องมีการปรับปรุงประสิทธิภาพของระบบในช่วงการรับประกันจำนวน ๒ ครั้ง โดยแต่ละครั้งจะต้องปรับปรุงในระดับโปรแกรมประยุกต์ (Application) และปรับปรุงในระดับฐานข้อมูล (Database) โดยครั้งที่ ๒ ต้องดำเนินการหลังจากครั้งแรกไม่น้อยกว่า ๑๒๐ วัน
- ๕.๒ เงื่อนไขของเฟรมเวิร์คและซอฟต์แวร์แบบเปิด
 - ๕.๒.๑ ใช้โครงสร้างโปรแกรมประยุกต์แบบไมโครเซอร์วิส (Micro Service) ประกอบด้วย ส่วนของโปรแกรมประยุกต์ส่วนผู้ใช้งาน (Frontend) และ ส่วนการบริการด้านหลังแบบ API (Backend) ให้ใช้โปรแกรมภาษา Python และ Flask Framework เป็นกรอบในการพัฒนาระบบการรวบรวมสถิติ
 - ๕.๒.๒ ส่วนการบริการด้านหลัง (Backend) ต้องพัฒนาภายใต้กรอบ ต่อไปนี้
 - ๕.๒.๒.๑ ต้องมีการออกแบบฟังก์ชันตามลักษณะหน้าที่ (Name Space) ของเอพีไอ (API) ที่สอดคล้องกับส่วนผู้ใช้งาน (Frontend)
 - ๕.๒.๒.๒ ต้องมีการตรวจสอบสิทธิการใช้งาน (Authentication) ก่อนการใช้งาน
 - ๕.๒.๒.๓ ต้องมีคำอธิบายวิธีการใช้งานฟังก์ชันตามรูปแบบ Swagger UI
 - ๕.๒.๓ ใช้ซอฟต์แวร์ PostgreSQL Version 11 หรือสูงกว่า เป็นระบบจัดการฐานข้อมูลแบบมีโครงสร้าง
 - ๕.๒.๔ ใช้ซอฟต์แวร์ MongoDB Version 5.0 หรือสูงกว่า เป็นระบบจัดการฐานข้อมูลแบบไม่มีโครงสร้าง
 - ๕.๒.๕ ใช้ซอฟต์แวร์ Air Byte Version 0.32.5 หรือสูงกว่า เป็นซอฟต์แวร์ส่วนการทำ Data Integration
 - ๕.๒.๖ ใช้ซอฟต์แวร์ Dagster Version 1.0.12 หรือสูงกว่า เป็นซอฟต์แวร์ส่วนการทำ Data Pipeline

M

Op

Don

๕.๒.๗ ใช้ซอฟต์แวร์...

๒๕

- ๕.๒.๗ ใช้ซอฟต์แวร์ DBT Version 1.3 หรือสูงกว่า เป็นซอฟต์แวร์ส่วนการทำ Data Flow
- ๕.๒.๘ ใช้ซอฟต์แวร์ QuickChart Version 1.7.1 หรือสูงกว่า เป็นซอฟต์แวร์ส่วนการทำบริการกราฟ
- ๕.๒.๙ ใช้ซอฟต์แวร์ Keycloak Version 11.1 หรือสูงกว่า เป็นระบบกำหนดตัวตนและควบคุมการเข้าถึง
- ๕.๒.๑๐ ใช้ซอฟต์แวร์ PDF Plumber Version 0.7.6 หรือสูงกว่า และ/หรือ ซอฟต์แวร์ Pdftminer.six Version 20220524 หรือสูงกว่า และ/หรือ ซอฟต์แวร์ pypdf4 Version 1.27.0 เป็นซอฟต์แวร์ส่วนการทำบริการแปลงไฟล์ข้อมูล
- ๕.๒.๑๑ ใช้ระบบบริการโครงสร้างคำอธิบายข้อมูล (TNSO Reference Metadata Registry) และระบบศูนย์กลางการแบ่งปันสถิติ (Statistics Sharing Hub) ที่สำนักงานสถิติแห่งชาติใช้อยู่
- ๕.๒.๑๒ ในกรณีที่ผู้รับจ้างต้องการนำ ซอฟต์แวร์แบบเปิดที่ไม่ได้ระบุไว้ภายใต้เงื่อนไขของเฟรมเวิร์ค และซอฟต์แวร์แบบเปิดนี้ ให้แจ้งเป็นหนังสือพร้อมเหตุผลประกอบให้สำนักงานสถิติแห่งชาติตรวจสอบก่อนการดำเนินงาน
- ๕.๒.๑๓ มีบริการบน GIT LAB หรือ GIT HUB เพื่อรองรับการสื่อสารต่าง ๆ เช่น การติดตั้งระบบ

๕.๓ เงื่อนไขบุคลากรในโครงการ

- ๕.๓.๑ ผู้รับจ้างต้องจัดเตรียมบุคลากรเพื่อรองรับการดำเนินงานโครงการ จำนวน ๒๗ คน โดยในแต่ละตำแหน่งต้องมีบุคลากรไม่ซ้ำกัน ดังต่อไปนี้
 - ๑) ผู้จัดการโครงการ (Project Manager) จำนวน ๑ คน วุฒิการศึกษาไม่ต่ำกว่าปริญญาโท สาขาคอมพิวเตอร์ สาขาเทคโนโลยีสารสนเทศ หรือสาขาที่เกี่ยวข้อง
 - ๒) นักวิเคราะห์ระบบ (System Analyst) จำนวน ๒ คน วุฒิการศึกษาไม่ต่ำกว่าปริญญาโท สาขาคอมพิวเตอร์ สาขาเทคโนโลยีสารสนเทศ หรือสาขาที่เกี่ยวข้อง
 - ๓) ผู้จัดการฐานข้อมูล (Database Administrator) จำนวน ๑ คน วุฒิการศึกษาไม่ต่ำกว่าปริญญาโท สาขาคอมพิวเตอร์ สาขาเทคโนโลยีสารสนเทศ หรือสาขาที่เกี่ยวข้อง
 - ๔) ผู้เชี่ยวชาญด้านความมั่นคงปลอดภัย (Security Specialist) จำนวน ๑ คน วุฒิการศึกษาไม่ต่ำกว่าปริญญาตรี สาขาคอมพิวเตอร์ สาขาเทคโนโลยีสารสนเทศ หรือสาขาที่เกี่ยวข้อง
 - ๕) นักพัฒนาซอฟต์แวร์/นักเขียนโปรแกรม (Developer/Programmer) จำนวน ๕ คน วุฒิการศึกษาไม่ต่ำกว่าปริญญาตรี สาขาคอมพิวเตอร์ สาขาเทคโนโลยีสารสนเทศ หรือสาขาที่เกี่ยวข้อง
 - ๖) วิศวกรข้อมูล (Data Engineering) จำนวน ๕ คน วุฒิการศึกษาไม่ต่ำกว่าปริญญาโท สาขาคอมพิวเตอร์ สาขาเทคโนโลยีสารสนเทศ หรือสาขาที่เกี่ยวข้อง
 - ๗) นักวิเคราะห์ข้อมูล (Data Analytics) จำนวน ๕ คน วุฒิการศึกษาไม่ต่ำกว่าปริญญาโท สาขาคอมพิวเตอร์ สาขาเทคโนโลยีสารสนเทศ หรือสาขาที่เกี่ยวข้อง

๘) นักทดสอบ...

- ๘) นักทดสอบโปรแกรม (Tester) จำนวน ๔ คน วุฒิการศึกษาไม่ต่ำกว่าปริญญาตรี สาขาคอมพิวเตอร์ สาขาเทคโนโลยีสารสนเทศ หรือสาขาที่เกี่ยวข้อง
 - ๙) นักออกแบบส่วนต่อประสานกับผู้ใช้ (User Interface Designer) จำนวน ๑ คน วุฒิการศึกษาไม่ต่ำกว่าปริญญาตรี สาขาคอมพิวเตอร์ สาขาเทคโนโลยีสารสนเทศ หรือสาขาที่เกี่ยวข้อง
 - ๑๐) ผู้ตรวจสอบคุณภาพซอฟต์แวร์ (Software Quality Assurance) จำนวน ๑ คน วุฒิการศึกษาไม่ต่ำกว่าปริญญาตรีสาขาคอมพิวเตอร์ สาขาเทคโนโลยีสารสนเทศ หรือสาขาที่เกี่ยวข้อง
 - ๑๑) เจ้าหน้าที่ประสานงาน จำนวน ๑ คน วุฒิการศึกษาไม่ต่ำกว่าปริญญาตรี
- ๕.๓.๒ บุคลากรทั้งหมด ตามข้อ ๕.๓.๑ ต้องเสนอรายชื่อไม่ซ้ำกัน ประกอบด้วยรายละเอียด ดังนี้
- ๑) ชื่อ-สกุล วุฒิการศึกษา (แนบสำเนาปริญญาบัตรหรือระเบียบแสดงผลการเรียน (Transcript))
 - ๒) ประสบการณ์การทำงาน หรือใบประกอบวิชาชีพ (ถ้ามี)
 - ๓) ผลงานที่เกี่ยวข้อง
 - ๔) หน้าที่ที่ได้รับมอบหมายภายในโครงการ

๕.๔ ข้อกำหนดอุปกรณ์ฮาร์ดแวร์

- ๕.๔.๑ เครื่องคอมพิวเตอร์สำหรับงานประมวลผล จำนวน ๕ เครื่อง มีคุณลักษณะ ดังนี้
- ๕.๔.๑.๑ มีหน่วยประมวลผลกลาง (CPU) ไม่น้อยกว่า 12 แกนหลัก (12 core) และ 20 แกนเสมือน (20 Thread) และมีเทคโนโลยีเพิ่มสัญญาณนาฬิกาได้ในกรณีที่ ต้องใช้ความสามารถในการประมวลผลสูง (Turbo Boost หรือ Max Boost) โดยมีความเร็วสัญญาณนาฬิกาสูงสุด ไม่น้อยกว่า 4.4 GHz จำนวน ๑ หน่วย
 - ๕.๔.๑.๒ หน่วยประมวลผลกลาง (CPU) มีหน่วยความจำแบบ Cache Memory รวม ในระดับ (Level) เดียวกัน ขนาดไม่น้อยกว่า 20 MB
 - ๕.๔.๑.๓ มีหน่วยประมวลผลเพื่อแสดงภาพ โดยมีคุณลักษณะอย่างใดอย่างหนึ่ง หรือ ดีกว่า ดังนี้
 - ๑) เป็นแผงวงจรเพื่อแสดงภาพแยกจากแผงวงจรหลักที่มีหน่วยความจำขนาด ไม่น้อยกว่า 4 GB หรือ
 - ๒) มีหน่วยประมวลผลเพื่อแสดงภาพติดตั้งอยู่ภายในหน่วยประมวลผลกลาง แบบ Graphics Processing Unit ที่สามารถใช้หน่วยความจำหลักในการ แสดงภาพขนาดไม่น้อยกว่า 4 GB หรือ
 - ๓) มีหน่วยประมวลผลเพื่อแสดงภาพที่มีความสามารถในการใช้ หน่วยความจำหลัก ในการแสดงภาพ ขนาดไม่น้อยกว่า 4 GB
 - ๕.๔.๑.๔ มีหน่วยความจำหลัก (RAM) ชนิด DDR4 หรือดีกว่า มีขนาดไม่น้อยกว่า 16 GB



๕.๔.๑.๕ มีหน่วย...













- ๕.๔.๑.๕ มีหน่วยจัดเก็บข้อมูล ชนิด Solid State Drive ขนาดความจุไม่น้อยกว่า 1 TB จำนวน ๑ หน่วย
 - ๕.๔.๑.๖ มี DVD-RW หรือดีกว่า จำนวน ๑ หน่วย
 - ๕.๔.๑.๗ มีช่องเชื่อมต่อระบบเครือข่าย (Network Interface) แบบ 10/100/1000 Base-T หรือดีกว่า จำนวนไม่น้อยกว่า ๑ ช่อง
 - ๕.๔.๑.๘ มีช่องเชื่อมต่อ (Interface) แบบ USB 2.0 หรือดีกว่า ไม่น้อยกว่า ๓ ช่อง
 - ๕.๔.๑.๙ มีแป้นพิมพ์และเมาส์แบบสาย ยึดติดอยู่กับตัวเครื่อง
 - ๕.๔.๑.๑๐ มีจอแสดงผลขนาดไม่น้อยกว่า 19 นิ้ว จำนวน ๑ หน่วย
 - ๕.๔.๑.๑๑ มีระบบปฏิบัติการ Windows 10 Professional (64 bit) หรือสูงกว่า และมีลิขสิทธิ์การใช้งานถูกต้อง
- ๕.๔.๒ เครื่องคอมพิวเตอร์โน้ตบุ๊ก สำหรับงานประมวลผล จำนวน ๑ เครื่อง มีคุณลักษณะ ดังนี้
- ๕.๔.๒.๑ มีหน่วยประมวลผลกลาง (CPU) ไม่น้อยกว่า 10 แกนหลัก (10 core) และ 12 แกนเสมือน (12 Thread) และมีเทคโนโลยีเพิ่มสัญญาณนาฬิกาได้ในกรณีที่ต้องใช้ความสามารถในการประมวลผลสูง (Turbo Boost หรือ Max Boost) โดยมีความเร็วสัญญาณนาฬิกาสูงสุด ไม่น้อยกว่า 4.4 GHz จำนวน ๑ หน่วย
 - ๕.๔.๒.๒ หน่วยประมวลผลกลาง (CPU) มีหน่วยความจำแบบ Cache Memory รวมในระดับ (Level) เดียวกัน ขนาดไม่น้อยกว่า 12 MB
 - ๕.๔.๒.๓ มีหน่วยความจำหลัก (RAM) ชนิด DDR4 หรือดีกว่า ขนาดไม่น้อยกว่า 16 GB
 - ๕.๔.๒.๔ มีหน่วยจัดเก็บข้อมูล ชนิด Solid State Drive ขนาดความจุไม่น้อยกว่า 1 TB จำนวน ๑ หน่วย
 - ๕.๔.๒.๕ มีจอภาพที่รองรับความละเอียดไม่น้อยกว่า 1,920 x 1080 Pixel และมีขนาดไม่น้อยกว่า ๑๔ นิ้ว
 - ๕.๔.๒.๖ มีช่องเชื่อมต่อ (Interface) แบบ USB 2.0 หรือดีกว่า ไม่น้อยกว่า ๓ ช่อง
 - ๕.๔.๒.๗ มีช่องเชื่อมต่อแบบ HDMI หรือ VGA จำนวนไม่น้อยกว่า ๑ ช่อง
 - ๕.๔.๒.๘ มีช่องเชื่อมต่อระบบเครือข่าย (Network Interface) แบบ 10/100/1000 Base-T หรือ ดีกว่า แบบติดตั้งภายใน (Internal) หรือภายนอก (External) จำนวนไม่น้อยกว่า ๑ ช่อง
 - ๕.๔.๒.๙ สามารถใช้งานได้ไม่น้อยกว่า Wi-Fi (IEEE 802.11 ac) และ Bluetooth
 - ๕.๔.๒.๑๐ มีระบบปฏิบัติการ Windows 11 Professional (64 bit) หรือสูงกว่า และมีลิขสิทธิ์การใช้งานถูกต้อง

๕.๕ ข้อกำหนด...

๕.๕ ข้อกำหนดครุภัณฑ์ซอฟต์แวร์

๕.๕.๑ ซอฟต์แวร์ส่วนการทำ Data Integration มีคุณสมบัติดังนี้

- ๕.๕.๑.๑ ใช้ซอฟต์แวร์แบบเปิดตามเงื่อนไขของเฟรมเวิร์ค และซอฟต์แวร์แบบเปิดข้อ ๕.๒.๕ มาพัฒนาเพิ่มความสามารถ ดังต่อไปนี้
 - ๕.๕.๑.๑.๑ สามารถโหลดข้อมูลจากระบบบัญชีข้อมูล CKAN Open-D
 - ๕.๕.๑.๑.๒ สามารถโหลดข้อมูลจากฐานข้อมูลได้หลากหลายประเภท ได้แก่ MySQL, PostgreSQL, SQL Server, Oracle DB, Mongo DB
 - ๕.๕.๑.๑.๓ สามารถโหลดข้อมูลจากไฟล์ข้อมูล ประเภทต่างๆ ได้แก่ PDF (Searchable), XLS, CSV, JSON, RDF ได้
- ๕.๕.๑.๒ ใช้ซอฟต์แวร์แบบเปิดตามเงื่อนไขของเฟรมเวิร์ค และซอฟต์แวร์แบบเปิดข้อ ๕.๒.๔ มาพัฒนาเพิ่มความสามารถการเก็บข้อมูลไว้แหล่งเก็บปลายทาง ดังต่อไปนี้
 - ๕.๕.๑.๒.๑ สามารถเก็บข้อมูลที่โหลดมาแล้วเก็บลงฐานข้อมูลได้หลากหลายประเภท ได้แก่ MySQL, PostgreSQL, SQL Server, Oracle DB, Mongo DB ได้เป็นอย่างดี
 - ๕.๕.๑.๒.๒ สามารถเก็บข้อมูลที่โหลดมาแล้วเก็บลงไฟล์แบบ CSV, JSON, RDF ได้เป็นอย่างดี
 - ๕.๕.๑.๒.๓ สามารถสนับสนุนข้อมูลภาษาไทย (TIS620) และสนับสนุน Unicode ในส่วนข้อมูล ต้นทางและข้อมูลปลายทาง
- ๕.๕.๑.๓ สามารถรองรับการทำงานหลายผู้ใช้งาน (Multi Users)
- ๕.๕.๑.๔ สามารถกำหนดเวลาในการทำงาน (Schedule) ได้
- ๕.๕.๑.๕ ทำงานร่วมกับซอฟต์แวร์ส่วนการทำ Data Pipeline ในข้อ ๕.๕.๒ ได้
- ๕.๕.๑.๖ ทำงานร่วมกับซอฟต์แวร์ส่วนการทำ Data Flow ในข้อ ๕.๕.๓ ได้
- ๕.๕.๑.๗ ชุดซอฟต์แวร์ที่นำเสนอต้องเป็นรูปแบบของการพัฒนาระบบ หรือ รูปแบบของ Perpetual License อย่างใดอย่างหนึ่ง

๕.๕.๒ ซอฟต์แวร์ส่วนการทำ Data Pipeline มีคุณสมบัติ ดังนี้

- ๕.๕.๒.๑ ใช้ซอฟต์แวร์แบบเปิดตามเงื่อนไขของเฟรมเวิร์ค และซอฟต์แวร์แบบเปิดข้อ ๕.๒.๖ มาพัฒนาเพิ่มความสามารถ ดังต่อไปนี้
 - ๕.๕.๒.๑.๑ สามารถสร้าง Pipeline สนับสนุนกิจกรรม ภาคผนวก ก ข้อ ๔
 - ๕.๕.๒.๑.๒ สามารถทำงานร่วมกับระบบรวบรวมข้อมูลสถิติ ด้วย API หรือ CLI
 - ๕.๕.๒.๑.๓ สามารถทำงานร่วมกับซอฟต์แวร์ส่วนการทำ Data Integration
 - ๕.๕.๒.๑.๔ รองรับการทำงานร่วมกับซอฟต์แวร์ส่วนการทำ Data Flow

๕.๕.๓ ซอฟต์แวร์...

๕.๕.๓ ซอฟต์แวร์ส่วนการทำงาน Data Flow มีคุณสมบัติดังนี้

- ๕.๕.๓.๑ ใช้ซอฟต์แวร์แบบเปิดตามเงื่อนไขของเฟรมเวิร์ค และซอฟต์แวร์แบบเปิดข้อ ๕.๒.๗ มาพัฒนาเพิ่มความสามารถ ดังต่อไปนี้
 - ๕.๕.๓.๑.๑ สามารถทำงานร่วมกับฐานข้อมูล MongoDB และ PostgreSQL
 - ๕.๕.๓.๑.๒ สามารถรวมข้อมูลจากฐานข้อมูลที่เกิดขึ้นในกระบวนการงาน
 - ๕.๕.๓.๑.๓ สามารถแปลงรูปแบบข้อมูลที่เกิดขึ้นจากกระบวนการงาน
 - ๕.๕.๓.๑.๔ สามารถสร้างชุดข้อมูลที่เป็นไปตามข้อกำหนดโครงสร้างข้อมูล
 - ๕.๕.๓.๑.๕ สามารถจัดการกระแสงาน (workflow management) ที่ใช้ในกระบวนการงาน
 - ๕.๕.๓.๑.๖ สามารถทำงานร่วมกันระหว่างกระแสงาน (Orchestration workflow) ที่ใช้ในกระบวนการงาน
 - ๕.๕.๓.๑.๗ สามารถการทำงานร่วมกับระบบรวบรวมข้อมูลสถิติ ด้วย API หรือ CLI
 - ๕.๕.๓.๑.๘ สามารถทำงานร่วมกับซอฟต์แวร์ส่วนการทำงาน Data Integration
 - ๕.๕.๓.๑.๙ สามารถทำงานร่วมกับซอฟต์แวร์ส่วนการทำงาน Data Pipeline

๕.๕.๔ ซอฟต์แวร์ส่วนการทำงานบริการกราฟ มีคุณสมบัติ ดังนี้

- ๕.๕.๔.๑ ใช้ซอฟต์แวร์แบบเปิดตามเงื่อนไขของเฟรมเวิร์คและซอฟต์แวร์แบบเปิดข้อ ๕.๒.๘ มาพัฒนาเพิ่มความสามารถ ดังนี้
 - ๕.๕.๔.๑.๑ สามารถแปลงข้อมูลมาเป็นผังกราฟแบบ Bar, Line, Radar, Pie, Doughnut, Polar, Scatter, Bubble, Radial gauge, Box & Violin, Sparklines, Progress bar, Mixed chart, QR codes, GraphViz และ Word Clouds ได้
 - ๕.๕.๔.๑.๒ มีไลบรารีรองรับการเรียกใช้งานของเครื่องคอมพิวเตอร์ลูกข่าย ดังนี้ Javascript, Python, PHP, C# และ JAVA
 - ๕.๕.๔.๑.๓ สามารถปรับแก้ส่วนประกอบของผังกราฟ ดังต่อไปนี้ Title, Grid Lines, Axes, Labels, Annotations, Legend, Fonts, Colors & Backgrounds, Point style, Line style, Smoothing & Rounding, Time series, Retina Support
- ๕.๕.๔.๒ รองรับการเชื่อมต่อการตรวจสอบตัวตน (Authentication) ได้แก่ OpenID, LDAP, OAuth เป็นต้น
- ๕.๕.๔.๓ รองรับการแสดงผลข้อความภาษาไทยได้
- ๕.๕.๔.๔ สามารถทำงานบน Docker Container ได้
- ๕.๕.๔.๕ ซอฟต์แวร์ที่นำเสนอและที่มีการพัฒนาขยายความสามารถแล้วต้องสามารถใช้งานได้ตลอดไป

๕.๕.๕ ซอฟต์แวร์...

๕.๕.๕ ซอฟต์แวร์ส่วนการแปลงไฟล์ข้อมูล มีคุณสมบัติ ดังนี้

๕.๕.๕.๑ ใช้ซอฟต์แวร์แบบเปิดตามเงื่อนไขของเฟรมเวิร์คและซอฟต์แวร์แบบเปิดข้อ ๕.๒.๑๐ มาพัฒนาเพิ่มความสามารถ ดังนี้

๕.๕.๕.๑.๑ พัฒนาโมดูลให้รองรับกระบวนการแปลงไฟล์ข้อมูล เป็น ๓ ขั้นตอน ดังนี้

๕.๕.๕.๑.๑.๑ อ่านไฟล์ PDF แบบ Searchable ได้

๕.๕.๕.๑.๑.๒ ปรับแก้ข้อความ และตัวเลขที่อ่านจากไฟล์ PDF แบบ Searchable ที่ไม่ถูกต้อง ให้ถูกต้องได้

๕.๕.๕.๑.๑.๓ แปลงไฟล์ข้อมูลที่ปรับแก้ข้อความที่ถูกต้องแล้ว ให้อยู่ในรูปแบบไฟล์ Excel และ CSV ได้ โดยต้องรองรับการแปลงไฟล์ข้อมูลในรูปแบบตาราง มีขอบ และตารางไม่มีขอบได้

๕.๕.๕.๑.๒ พัฒนา API รองรับการแปลงไฟล์ตามข้อ ๕.๕.๕.๑.๑

๕.๕.๕.๒ ซอฟต์แวร์ที่นำเสนอและที่มีการพัฒนาขยายความสามารถแล้วต้องสามารถใช้งานได้ตลอดไป

๕.๕.๖ ซอฟต์แวร์ Robotic Process Automation (RPA) ส่วนการจัดการและควบคุม มีคุณสมบัติ ดังนี้

๕.๕.๖.๑ ต้องสามารถทำงานบน Virtual Machine (VM) ได้

๕.๕.๖.๒ ต้องสามารถทำงานบนระบบปฏิบัติการ Windows Server 2019 หรือใหม่กว่าได้

๕.๕.๖.๓ รองรับการทำงานและสามารถติดตั้งระบบบนบริการบนคลาวด์ (Cloud Base Services)

๕.๕.๖.๔ สามารถสร้าง แก๊ซสริทธิ์ และลบผู้ใช้งานผ่านหน้าต่าง GUI ได้

๕.๕.๖.๕ สามารถ สร้างและ ตั้งค่าการทำงานของหุ่นยนต์ (Robot) ได้

๕.๕.๖.๖ สามารถควบคุมหุ่นยนต์ (Robot) จากส่วนกลาง เพื่อกำหนดการทำงาน ล่วงหน้า และการทำงานแบบไม่ตั้งเวลาได้

๕.๕.๖.๗ สามารถควบคุมการทำงานของ หุ่นยนต์ (Robot) ได้พร้อมกันไม่น้อยกว่า ๖ หุ่นยนต์ (Robot)

๕.๕.๖.๘ มีโมดูลที่สามารถสั่งการให้งานที่สร้างขึ้น ทำงาน หยุดทำงาน ตามวัน เวลา ช่วงเวลา และตามเหตุการณ์ที่ตั้งค่าไว้ได้

๕.๕.๖.๙ มีโมดูลที่สามารถ เพิ่ม ลด จัดการ ตั้งค่าการใช้งาน แจกจ่ายงาน ติดตามการทำงาน และ หยุดการทำงานของงานของหุ่นยนต์ (Robot)

๕.๕.๖.๑๐ มีส่วนควบคุมตารางเวลาการทำงาน และส่วนแสดงข้อมูลภาพรวมของระบบ

๕.๕.๖.๑๑ สามารถตรวจสอบสถานการณ์ทำงานของกระบวนการอัตโนมัติได้ ผ่านช่องทาง LINE Application ได้

h





๕.๕.๖.๑๒ มีการ...









- ๕.๕.๖.๑๒ มีการจัดเก็บล็อก (Log) บันทึกการ เรียกใช้งาน รวมถึง ผลจากการใช้งานในรอบ
- ๕.๕.๖.๑๓ มีแดชบอร์ด (Dashboard) แสดงภาพรวมการทำงานของหุ่นยนต์ (Robot) ที่อยู่ภายใต้การควบคุม
- ๕.๕.๖.๑๔ สามารถจัดการเพิ่ม ลด และลบข้อมูลวันหยุดในระบบได้
- ๕.๕.๖.๑๕ สามารถรองรับการแสดงผลปฏิทินในรูปแบบภาษาไทย เดือนภาษาไทย และปีพุทธศักราชได้
- ๕.๕.๖.๑๖ มีลิขสิทธิ์การใช้งานถูกต้องตามกฎหมาย และ ต้องมีสิทธิการใช้งานตลอดไป ไม่มีหมดอายุการใช้งาน

๕.๕.๗ ซอฟต์แวร์ Robotic Process Automation (RPA) ส่วนการออกแบบการทำงาน มีคุณสมบัติ ดังนี้

- ๕.๕.๗.๑ สามารถทำงานบนระบบ Virtual Machine (VM) หรือ Virtual Desktop Infrastructure (VDI) ได้
- ๕.๕.๗.๒ สามารถทำงานบนระบบปฏิบัติการ Windows 10 หรือใหม่กว่าได้
- ๕.๕.๗.๓ สามารถพัฒนาการทำงานกับ Window Desktop ให้เป็นกระบวนการทำงานอัตโนมัติได้
- ๕.๕.๗.๔ สามารถพัฒนาการทำงานกับ Web Browser ให้เป็นกระบวนการอัตโนมัติ ได้แก่ Internet Explorer, Google Chrome, Microsoft Edge, Mozilla Firefox ได้เป็นอย่างดี
- ๕.๕.๗.๕ สามารถทำงานกับ Web Application และทำงานผ่าน Command Line เช่นเปิดใช้งานรวมถึง กดเลือกเมนูต่างๆ และกรอกข้อมูลลงได้ เป็นต้น
- ๕.๕.๗.๖ สามารถพัฒนาการทำงานที่เชื่อมต่อกับ API/Web Service ให้เป็นกระบวนการอัตโนมัติได้
- ๕.๕.๗.๗ สามารถพัฒนาการทำงานที่เชื่อมต่อกับ Database ให้เป็นกระบวนการอัตโนมัติ ได้แก่ MySQL, SQL Server หรือ PostgreSQL ได้
- ๕.๕.๗.๘ สามารถพัฒนาการทำงานกับจดหมายอิเล็กทรอนิกส์ (Email) ให้เป็นกระบวนการอัตโนมัติได้
- ๕.๕.๗.๙ สามารถพัฒนาการทำงานที่รองรับการทำงานผ่าน Remote Desktop ให้เป็นกระบวนการอัตโนมัติได้
- ๕.๕.๗.๑๐ สามารถรับข้อมูลขาเข้าได้หลายรูปแบบ ได้แก่ ไฟล์ประเภท CSV, XML, PDF, Excel, Word และบริการ Email เป็นอย่างน้อย
- ๕.๕.๗.๑๑ สามารถรับข้อมูลขาเข้าได้หลายรูปแบบ ทั้ง ข้อมูลที่มีโครงสร้าง (Structured Data) และ ข้อมูลกึ่งโครงสร้าง (Semi-Structured Data) ได้
- ๕.๕.๗.๑๒ สามารถรับหรือจำลองการรับข้อมูลได้อย่างน้อยดังต่อไปนี้ เช่น Keyboard, Mouse, Text input

๕.๕.๗.๑๓ สามารถ...

- ๕.๕.๗.๑๓ สามารถทำการคัดลอกหรือย้าย โฟลเดอร์หรือเอกสารที่เกี่ยวข้องได้
- ๕.๕.๗.๑๔ สามารถทำการอ่านเนื้อในของเว็บเพจ (Web Scraping) ที่เป็นภาษา HTML ได้
- ๕.๕.๗.๑๕ สามารถพัฒนาการทำงานแบบมีขั้นตอน มีเงื่อนไข การตัดสินใจ การคำนวณ การสร้างทางเลือก การจัดลำดับได้
- ๕.๕.๗.๑๖ สามารถจัดการข้อผิดพลาดจากกระบวนการงาน (Business Exception) และ ข้อผิดพลาดจากโปรแกรม (Application Exception) ได้
- ๕.๕.๗.๑๗ สามารถบันทึกข้อมูลได้หลายรูปแบบ ได้แก่ ไฟล์ประเภท Text, CSV, XML, PDF, Excel, Word และบริการ Email เป็นอย่างน้อย
- ๕.๕.๗.๑๘ รองรับกระบวนการทำงานที่มีข้อมูลเป็นภาษาไทยได้
- ๕.๕.๗.๑๙ รองรับการออกแบบกระบวนการงานของหุ่นยนต์ ได้พร้อมกันไม่น้อยกว่า ๒ ผู้ใช้งาน
- ๕.๕.๗.๒๐ มีลิขสิทธิ์การใช้งานถูกต้องตามกฎหมาย และ ต้องมีสิทธิการใช้งานตลอดไป ไม่มีหมดอายุการใช้งาน

๕.๕.๘ ซอฟต์แวร์ Robotic Process Automation (RPA) ส่วนการทำงาน มีคุณสมบัติ ดังนี้

- ๕.๕.๘.๑ สามารถทำงานบนระบบ Virtual Machine (VM) หรือ Virtual Desktop Infrastructure (VDI) ได้
- ๕.๕.๘.๒ สามารถทำงานบนระบบปฏิบัติการ Windows 10 หรือสูงกว่าได้
- ๕.๕.๘.๓ สามารถทำงานที่ถูกสั่งการตามความต้องการ (Attended Mode) ได้
- ๕.๕.๘.๔ สามารถทำงานที่ถูกสั่งการทำงานตามระยะเวลาและเงื่อนไขต่างๆ ตามที่กำหนดโดยอัตโนมัติ (Unattended Mode) ได้
- ๕.๕.๘.๕ สามารถกำหนดเงื่อนไขในการทำงาน เช่น กำหนดช่วงเวลาในการสั่งงานให้ระบบทำงานได้
- ๕.๕.๘.๖ สามารถทำงานร่วมกับโปรแกรมประยุกต์อื่นๆ ได้แก่ Microsoft Office (Word , Excel) หรือ Web browser ได้
- ๕.๕.๘.๗ สามารถทำงานตามขั้นตอนที่ซอฟต์แวร์ Robotic Process Automation (RPA) ส่วนการออกแบบการทำงานได้กำหนดไว้ได้อย่างถูกต้อง
- ๕.๕.๘.๘ สามารถรับรู้สถานการณ์ทำงานของกระบวนการอัตโนมัติได้และรอให้การทำงานเรียบร้อยแล้วจึงจะทำงานต่อ
- ๕.๕.๘.๙ สามารถตรวจสอบสถานการณ์ทำงานของกระบวนการอัตโนมัติผ่านช่องทาง LINE Application ได้
- ๕.๕.๘.๑๐ สามารถติดตามการทำงาน และบริหารจัดการระบบผ่าน LINE Application ได้
- ๕.๕.๘.๑๑ หุ่นยนต์ (Robot) หลายหุ่นยนต์ช่วยกันทำงานในกระบวนการอัตโนมัติเดียวกัน ในเวลาเดียวกันได้
- ๕.๕.๘.๑๒ หุ่นยนต์ (Robot) แต่ละหุ่นยนต์ทำงานหลายกระบวนการอัตโนมัติในเวลาต่างกันได้

๕.๕.๘.๑๓ มีสิทธิ์...

- ๕.๕.๘.๑๓ มีสิทธิการใช้งานหุ่นยนต์ (Robot) ให้ทำงานได้พร้อมกันไม่น้อยกว่า ๖ หุ่นยนต์ (Robot)
- ๕.๕.๘.๑๔ มีลิขสิทธิ์การใช้งานถูกต้องตามกฎหมาย และ ต้องมีสิทธิการใช้งานตลอดไป ไม่มีหมดอายุการใช้งาน

๕.๖ ข้อกำหนดระบบงานโปรแกรมประยุกต์

๕.๖.๑ ระบบบริการแปลงข้อมูล โดยระบบต้องมีคุณสมบัติ ดังนี้

- ๕.๖.๑.๑ สามารถทำงานบน Web Browser
- ๕.๖.๑.๒ สามารถรองรับการใช้งานของผู้ใช้งานพร้อมกันได้ไม่น้อยกว่า ๒๕ ผู้ใช้งาน
- ๕.๖.๑.๓ มีเว็บเพจให้ผู้ใช้ทำการลงทะเบียนขอใช้งาน
- ๕.๖.๑.๔ มีหน้าเว็บเพจรองรับการใช้งานของผู้ใช้งาน ดังนี้
 - ๕.๖.๑.๔.๑ สามารถแสดงข้อมูลพื้นฐาน ได้แก่ ชื่อไฟล์เอกสาร จำนวนหน้า และ ชื่อฟอนต์ของเอกสารได้
 - ๕.๖.๑.๔.๒ สามารถแสดงจำนวนตารางของเอกสารที่ต้องการแปลงไฟล์ได้
 - ๕.๖.๑.๔.๓ สามารถระบุหน้าของเอกสารที่ต้องการแปลงไฟล์ได้
 - ๕.๖.๑.๔.๔ สามารถแสดงผลข้อมูลก่อนแปลงไฟล์ได้
 - ๕.๖.๑.๔.๕ สามารถให้ผู้ใช้ทำการแก้ไขข้อความที่ผิด ก่อนทำการแปลงไฟล์ได้
 - ๕.๖.๑.๔.๖ สามารถระบุประเภทของไฟล์ปลายทาง เป็น Excel หรือ CSV ได้
 - ๕.๖.๑.๔.๗ สามารถแสดงสถานะการแปลงไฟล์ข้อมูลได้
 - ๕.๖.๑.๔.๘ สามารถบันทึกไฟล์ข้อมูลที่ได้จากการแปลงเก็บที่เครื่องคอมพิวเตอร์ของผู้ใช้
- ๕.๖.๑.๕ สามารถแปลงไฟล์ PDF ผ่านทาง API
- ๕.๖.๑.๖ สามารถเก็บล็อก (Log) การใช้งานของผู้ใช้
- ๕.๖.๑.๗ สามารถตรวจสอบสิทธิการใช้งานของผู้ใช้กับระบบตรวจสอบตัวตน

๕.๖.๒ ระบบบริการแสดงกราฟจากข้อมูล โดยระบบต้องมีคุณสมบัติ ดังนี้

- ๕.๖.๒.๑ สามารถทำงานบน Web Browser
- ๕.๖.๒.๒ สามารถรองรับการใช้งานของผู้ใช้งานพร้อมกันได้ไม่น้อยกว่า ๒๕ ผู้ใช้งาน
- ๕.๖.๒.๓ มีเว็บเพจให้ผู้ใช้ทำการลงทะเบียนขอใช้งาน
- ๕.๖.๒.๔ มีเว็บเพจอธิบายวิธีการเรียกใช้งานให้กับผู้ใช้งาน
- ๕.๖.๒.๕ สามารถเก็บรายละเอียดการเรียกใช้งานของผู้ใช้
- ๕.๖.๒.๖ สามารถแสดงรายงานการใช้งานของผู้ใช้ได้
- ๕.๖.๒.๗ สามารถทำงานร่วมกับระบบจัดการผู้ใช้ตามข้อกำหนดข้อ ๕.๗
- ๕.๖.๒.๘ สามารถตรวจสอบสิทธิการเรียกใช้งานและอนุญาตให้เฉพาะลูกข่ายที่ได้รับสิทธิการใช้งาน
- ๕.๖.๒.๙ สามารถรองรับบริการตามรูปแบบ API ที่กำหนดให้เรียกใช้

๕.๖.๒.๑๐ สามารถ...

๕.๖.๒.๑๐ สามารถแสดงผลเป็นผังกราฟได้อย่างน้อย ดังนี้ Bar, Line, Radar, Pie, Doughnut, Polar, Scatter, Bubble, Radial gauge, Box & Violin, Sparklines, Progress bar, Mixed chart, QR codes, GraphViz และ Word Clouds ได้

๕.๖.๓ ระบบรวบรวมสถิติ โดยระบบต้องมีคุณสมบัติ ดังนี้

๕.๖.๓.๑ การกำหนดรูปแบบข้อกำหนดที่จำเป็นต้องใช้เป็นข้อมูลประกอบการทำงาน ตั้งแต่ต้นกระบวนการจนถึงปลายกระบวนการ

๕.๖.๓.๒ สามารถทำงานบน Web Browser

๕.๖.๓.๓ สามารถควบคุมเมนูการใช้งานตามสิทธิ์ของผู้ใช้ที่กำหนดไว้

๕.๖.๓.๔ สามารถนำเข้าข้อกำหนดในรูปแบบ Template เข้าสู่ระบบ

๕.๖.๓.๕ สามารถรวบรวมข้อมูลตาราง ตามภาคผนวก ข ข้อ ๒ ตารางรายละเอียด รายการข้อมูล

๕.๖.๓.๖ มีหน้าเว็บเพจรองรับการทำงานตามกระบวนการ ตามภาคผนวก ก ข้อ ๔.๓

๕.๖.๓.๗ สามารถดึงคำอธิบายข้อมูลจากระบบบัญชีข้อมูล CKAN Open-D มาใช้งาน

๕.๖.๓.๘ มีเว็บเพจในการรับการบันทึกข้อมูล ตามภาคผนวก ก ข้อ ๔.๒ และจัดเก็บลงฐานข้อมูล

๕.๖.๓.๙ มีปุ่มช่วยเหลืออธิบายวิธีการบันทึกในทุกช่องการบันทึก

๕.๖.๓.๑๐ สามารถแสดงแดชบอร์ด (Dashboard) แสดงการทำงานประจำวัน

๕.๖.๓.๑๑ สามารถออกเป็นรายงานประกอบการใช้งาน ตามภาคผนวก ก ข้อ ๔.๕ และสามารถกรองข้อมูลตามการใช้งาน (Filter) ได้

๕.๖.๓.๑๒ สามารถทำงานร่วมกับซอฟต์แวร์ Data Integration, Data Flow และ Data Pipeline ด้วย API ได้

๕.๖.๓.๑๓ สามารถทำงานร่วมกับ SDMX Registry (เดิมที่มีอยู่) ด้วย API

๕.๖.๓.๑๔ สามารถขึ้นข้อกำหนดจากระบบ SDMX Registry (เดิมที่มีอยู่) เข้าสู่ระบบ ศูนย์กลางการแบ่งปันสถิติ (Statistics Sharing Hub) (เดิมที่มีอยู่)

๕.๖.๓.๑๕ สามารถขึ้นชุดข้อมูลที่มีโครงสร้างแบบ SDMX-CSV ขึ้นบนระบบศูนย์กลางการแบ่งปันสถิติ (Statistics Sharing Hub) (เดิมที่มีอยู่)

๕.๖.๓.๑๖ สามารถทำงานร่วมกับระบบรวบรวมสถิติด้วย RPA

๕.๖.๔ ระบบรวบรวมสถิติด้วย RPA โดยระบบต้องมีคุณสมบัติ ดังนี้

๕.๖.๔.๑ เป็นระบบที่เกิดจากการวิเคราะห์ ออกแบบ Workflow ตามภาคผนวก ก ข้อ ๗.๑ เพื่อให้ หุ่นยนต์ (Robot) ทำงานร่วมกับระบบรวบรวมสถิติที่มีลักษณะแบบซ้ำเติม ให้เป็นกระบวนการทำงานแบบอัตโนมัติ

๕.๖.๔.๒ สามารถทำงานร่วมกับ Windows Desktop และ Browser ได้

๕.๖.๔.๓ สามารถเข้าถึงและเรียกใช้ระบบรวบรวมสถิติทำงานได้ ดังนี้

๕.๖.๔.๓.๑ สามารถตรวจสอบสิทธิการใช้งานของผู้ใช้งานได้

๕.๖.๔.๓.๒ สามารถ...

๕.๖.๔.๓.๒ สามารถเลือกรายการชุดข้อมูลที่เป็นตามเงื่อนไขมาทำงานตามลำดับ

๕.๖.๔.๓.๓ สามารถเลือก และจัดการไฟล์ โฟลเดอร์ ได้

๕.๖.๔.๓.๔ สามารถอ่านข้อมูล คัดลอกข้อมูล เขียนข้อมูล โดยทำงานร่วมกับ ไฟล์และฐานข้อมูลได้

๕.๖.๔.๓.๕ สามารถตรวจสอบความถูกต้องของข้อมูลตามเงื่อนไขที่กำหนดได้

๕.๖.๔.๓.๖ สามารถแจ้งเตือนผลการทำงานผ่านทางบริการ Line Application ได้

๕.๖.๔.๔ สามารถนำ Template File ที่เป็นข้อกำหนดจากการวิเคราะห์ Matrix Sheet เข้าสู่ระบบบริการโครงสร้างคำอธิบายข้อมูล (TNSO Reference Metadata Registry)

๕.๖.๔.๕ สามารถนำ Template File ที่เป็นข้อกำหนดจากการวิเคราะห์ Matrix Sheet เข้าสู่ระบบศูนย์กลางการแบ่งปันสถิติ (Statistics Sharing Hub)

๕.๗ ข้อกำหนดระบบจัดการผู้ใช้ มีคุณสมบัติดังนี้

๕.๗.๑ ใช้ซอฟต์แวร์แบบเปิดตามเงื่อนไขของเฟรมเวิร์คและซอฟต์แวร์แบบเปิดข้อ ๕.๒.๙ มาใช้

๕.๗.๒ วิเคราะห์กลุ่มผู้ใช้และกำหนดหน้าที่ (Role) ของผู้ใช้เพื่อการตรวจสอบสิทธิการใช้งาน

๕.๗.๓ รองรับกับผู้ใช้งานระบบที่พัฒนาขึ้นประกอบด้วย ระบบแปลงข้อมูล ระบบบริการแสดงกราฟจากข้อมูล ระบบรวบรวมข้อมูลสถิติ และ ระบบรวบรวมข้อมูลสถิติด้วย RPA

๕.๗.๔ สามารถทำงานร่วมกับระบบบริการ API ด้านหลังที่พัฒนาขึ้นในระบบนี้ได้

๕.๗.๕ สามารถทำงานบน Web Browser

๕.๗.๖ มีหน้าเว็บเพจรับสมัครการขอใช้บริการ

๕.๗.๗ มีหน้าเว็บเพจจัดการผู้ใช้

๕.๗.๘ มีหน้าเว็บเพจรองรับการดูประวัติการใช้งานของผู้ใช้ และค้นหาตามเงื่อนไขได้

๕.๗.๙ มีรายงานการใช้งานของผู้ใช้

๕.๗.๑๐ สามารถแสดงแดชบอร์ด (Dashboard) ได้ ดังนี้

๕.๗.๑๐.๑ จำนวนผู้ใช้งานทั้งหมดของแต่ละหน่วยงาน

๕.๗.๑๐.๒ จำนวนผู้ใช้งานทั้งหมดของแต่ละประเภทผู้ใช้

๕.๗.๑๐.๓ จำนวนผู้ใช้งานทั้งหมดที่ได้ทำการเข้าสู่ระบบ (Login) แล้ว และที่ยังไม่ได้ทำการเข้าสู่ระบบ (Login)

๕.๗.๑๑ สามารถออกรายงานในรูปแบบไฟล์ PDF และ Excel ได้

๕.๗.๑๒ สามารถแสดงและพิมพ์รายงานให้ผู้ใช้ได้ ดังนี้

๕.๗.๑๒.๑ รายงานรายชื่อผู้ใช้งานในระบบจำแนกตามหน่วยงาน และประเภท

๕.๗.๑๒.๒ รายงานรายชื่อผู้ใช้งานในระบบที่ยังไม่ได้ทำการเข้าสู่ระบบ (Login)

๕.๗.๑๒.๓ รายงานรายชื่อทะเบียนผู้ใช้จากระบบจัดการตัวตนผู้ใช้ (Identity Management)

๕.๘ ข้อกำหนด...

๕.๘ ข้อกำหนด API มีคุณสมบัติดังนี้

- ๕.๘.๑ มีการออกแบบ API เป็น Name Space ตามกลุ่มของระบบที่พัฒนาและกลุ่มฟังก์ชัน
- ๕.๘.๒ มีบริการ API รองรับการเรียกใช้ข้อมูลที่จัดเก็บในฐานข้อมูลและสอดคล้องกับทะเบียนชุดข้อมูลต่าง ๆ
- ๕.๘.๓ มีบริการ API รองรับการเรียกใช้ข้อมูลตามรูปแบบรายงานที่กำหนดตามภาคผนวก ก ข้อ ๔.๕
- ๕.๘.๔ มีการจัดทำรายละเอียดการเรียกใช้งานตามแบบ Swagger UI

๕.๙ ข้อกำหนดระบบฐานข้อมูล มีคุณสมบัติดังนี้

- ๕.๙.๑ ใช้ซอฟต์แวร์แบบเปิดตามเงื่อนไขของเฟรมเวิร์กและซอฟต์แวร์แบบเปิดข้อ ๔.๔ มาใช้เป็นระบบฐานข้อมูลโดยพิจารณาลักษณะข้อมูลเป็นแบบมีโครงสร้างหรือไม่มีโครงสร้างประกอบด้วย
 - ๕.๙.๑.๑ การจัดทำฐานข้อมูลให้ดำเนินการใน ๓ ขั้นตอน ดังนี้
 - ๕.๙.๑.๑.๑ การออกแบบในระดับกรอบแนวคิดของเรื่อง (Business Conceptual)
 - ๕.๙.๑.๑.๒ การออกแบบในระดับตรรก (Logical)
 - ๕.๙.๑.๑.๓ การออกแบบในระดับกายภาพ (Physical)
 - ๕.๙.๑.๒ จัดทำฐานข้อมูลรองรับการเก็บข้อมูล และปรับปรุงข้อมูล ตามภาคผนวก ก ข้อ ๓

๕.๑๐ ข้อกำหนดการออกแบบแบบโครงสร้างชุดข้อมูล มีคุณสมบัติ ดังนี้

- ๕.๑๐.๑ การออกแบบ SDMX Information Model เพื่อวิเคราะห์ความสัมพันธ์ของกลุ่มข้อมูล (Dataset) ด้วยเครื่องมือ Matrix Sheet (Format Excel File) ภาคผนวก ข ข้อ ๒ ตารางรายละเอียดรายการข้อมูล
- ๕.๑๐.๒ ซึ่งแต่ละชุดข้อมูลประกอบด้วย Sheet อย่างน้อยดังนี้
 - ๕.๑๐.๒.๑ Sheet Matrix แสดง Concept และ Role of Concept
 - ๕.๑๐.๒.๒ Sheet Concept Scheme แสดง List of Concept
 - ๕.๑๐.๒.๓ Sheet Data Structure Definition (DSD)
 - ๕.๑๐.๒.๔ Sheet Dataflow
 - ๕.๑๐.๒.๕ Sheet Code list ซึ่งแสดง Code ตามจำนวน Codelist ที่ใช้งานใน Sheet Matrix โดยแสดง ๑ Sheet ต่อ ๑ Codelist
- ๕.๑๐.๓ นำผลการวิเคราะห์จาก Matrix Sheet จัดทำเป็น Template File ของ Codelist, Concept Scheme, Data Structure, Data Flow ตามข้อกำหนดใน SDMX
- ๕.๑๐.๔ การตรวจสอบความครบถ้วน Template File

๕.๑๑ ข้อกำหนดการขึ้นข้อกำหนดโครงสร้างชุดข้อมูล มีคุณสมบัติ ดังนี้

- ๕.๑๑.๑ นำข้อกำหนด SDMX Information Model ขึ้นสู่ระบบ TNSO Reference Metadata Registry ที่มีอยู่
- ๕.๑๑.๒ นำข้อกำหนด SDMX Information Model ขึ้นสู่ระบบศูนย์กลางการแบ่งปันสถิติ (Statistics Sharing Hub) ที่มีอยู่

๕.๑๒ ข้อกำหนด...

๕.๑๒ ข้อกำหนดความมั่นคงปลอดภัยโปรแกรมประยุกต์

๕.๑๒.๑ โปรแกรมประยุกต์ต้องเรียกใช้ด้วยโพรโทคอลเข้ารหัสแบบ https (Hypertext Transfer Protocol Secure)

๕.๑๒.๒ ผู้รับจ้างต้องใช้หลัก OWASP TOP 10 มาประกอบใช้ในการเขียนชุดคำสั่งเพื่อสร้างความมั่นคงปลอดภัยของโปรแกรมประยุกต์ที่พัฒนาขึ้น ดังนี้ ๑) Injection (SQL Queries) ๒) Broken Authentication ๓) Broken Access Control ๔) Cross Site Scripting (XSS) และ ๕) Security misconfigurations

๕.๑๒.๓ ผู้รับจ้างต้องตรวจสอบความมั่นคงปลอดภัยของระบบงานและโปรแกรมประยุกต์และปิดช่องโหว่ของระบบงานและโปรแกรมประยุกต์ที่พัฒนาขึ้นทุกระบบ

๕.๑๓ ข้อกำหนดการจัดทำคู่มือ

๕.๑๓.๑ จะต้องส่งมอบในรูปแบบ WORD และ PDF

๕.๑๓.๒ คู่มือสำหรับผู้ดูแลระบบ ประกอบด้วย

๕.๑๓.๒.๑ คู่มือรายละเอียดการตั้งค่าและการติดตั้งระบบบริการแปลงข้อมูล

๕.๑๓.๒.๒ คู่มือรายละเอียดการตั้งค่าและการติดตั้งระบบบริการแสดงกราฟจากข้อมูล

๕.๑๓.๒.๓ คู่มือรายละเอียดการตั้งค่าและการติดตั้งระบบรวบรวมสถิติ

๕.๑๓.๒.๔ คู่มือรายละเอียดการตั้งค่าและการติดตั้งระบบรวบรวมสถิติด้วย RPA

๕.๑๓.๓ คู่มือสำหรับผู้ใช้งาน ประกอบด้วย

๕.๑๓.๓.๑ คู่มือการใช้งานระบบบริการแปลงข้อมูล

๕.๑๓.๓.๒ คู่มือการใช้งานระบบบริการแสดงกราฟจากข้อมูล

๕.๑๓.๓.๓ คู่มือการใช้งานระบบรวบรวมสถิติ

๕.๑๓.๓.๔ คู่มือการใช้งานระบบรวบรวมสถิติด้วย RPA

๕.๑๔ ข้อกำหนดการจัดหาบริการไลน์แจ้งเตือน (Line Notification)

๕.๑๔.๑ สามารถทำการแจ้งเตือนไปยังกลุ่มผู้ใช้นับบริการไลน์เมื่อเกิดเหตุการณ์ หรือเงื่อนไขตามที่กำหนด

๕.๑๔.๒ สามารถทำการแจ้งเตือนไปยังกลุ่มผู้ใช้นับบริการไลน์ เมื่อมีกิจกรรมการทำงานเกิดขึ้น

๕.๑๕ ข้อกำหนดงานติดตั้งระบบงาน

๕.๑๕.๑ ระบบงานที่พัฒนาทั้ง ๔ ระบบ ประกอบด้วย ๑) ระบบบริการแปลงข้อมูล ๒) ระบบบริการแสดงกราฟจากข้อมูล ๓) ระบบรวบรวมสถิติ และ ๔) ระบบรวบรวมสถิติด้วย RPA ต้องมีการทดสอบการตอบสนองต่อการใช้งานและการปรับแต่งประสิทธิภาพการใช้งาน

๖. หลักเกณฑ์...

๖. หลักเกณฑ์และสิทธิในการพิจารณา

สำนักงานสถิติแห่งชาติจะพิจารณาตัดสินโดยใช้เกณฑ์ราคาประกอบเกณฑ์อื่น โดยพิจารณาให้คะแนนตามเกณฑ์และน้ำหนักที่กำหนด ดังต่อไปนี้

๖.๑ การคัดเลือกผู้ชนะ

สำนักงานสถิติแห่งชาติขอสงวนสิทธิในการพิจารณาคัดเลือกผู้ยื่นข้อเสนอ ดังนี้

๖.๑.๑ สำนักงานสถิติแห่งชาติจะพิจารณาผู้ยื่นข้อเสนอที่ผ่านคุณสมบัติของผู้เสนอราคา ตามข้อ ๓ และผ่านรายละเอียดคุณลักษณะเฉพาะ ตามข้อ ๕ โดยผู้ยื่นข้อเสนอต้องจัดทำตารางข้อเสนอรายละเอียดคุณลักษณะเฉพาะทุกหัวข้อย่อย ตามข้อ ๕ ตามตารางข้อเสนอด้านล่างนี้ และสำนักงานสถิติแห่งชาติถือว่าเป็นสาระสำคัญ ได้แก่ การยื่นข้อเสนอไม่ครบถ้วนตามรายการในคุณลักษณะเฉพาะที่กำหนด ในข้อ ๕ เว้นแต่ เป็นการผิดพลาดเพียงเล็กน้อย และไม่ผิดความหมาย เช่น การสะกดคำผิด การสลับเลขหัวข้อ ของสดมภ์ (Column) ตารางข้อเสนอรายละเอียดคุณลักษณะเฉพาะ ประกอบด้วย ลำดับที่ รายละเอียดที่สำนักงานสถิติแห่งชาติกำหนด รายละเอียดคุณลักษณะเฉพาะที่ผู้ยื่นข้อเสนอ เอกสารอ้างอิง(ระบุเลขหน้าพร้อมบรรทัดที่อ้างอิงได้ (ถ้ามี)) และ หมายเหตุ


ลำดับที่	รายละเอียดที่สำนักงานสถิติแห่งชาติกำหนด	รายละเอียดคุณลักษณะเฉพาะที่ผู้ยื่นข้อเสนอเสนอ	เอกสารอ้างอิง (ระบุเลขหน้าพร้อมบรรทัดที่อ้างอิงได้ (ถ้ามี))	หมายเหตุ
หัวข้อตามประกาศ	คุณลักษณะเฉพาะที่กำหนด			

หมายเหตุ : ๑. สำหรับข้อ ๕.๔.๑ และ ๕.๔.๒ ให้ผู้ยื่นข้อเสนอ แนบเอกสารอ้างอิงประกอบในวันยื่นข้อเสนอ
 ๒. สำหรับข้อ ๕.๕.๕ ข้อ ๕.๕.๖ ข้อ ๕.๕.๗ และ ข้อ ๕.๕.๘ ให้ผู้ยื่นข้อเสนอ แนบเอกสารอ้างอิงประกอบในวันยื่นข้อเสนอ
 ๓. สำหรับข้อ ๕.๓.๑ ให้ผู้ยื่นข้อเสนอ แสดงรายละเอียดบุคลากรในโครงการฯ โดยต้องเสนอรายชื่อ พร้อมตำแหน่ง โดยในแต่ละตำแหน่งต้องมีบุคลากรไม่ซ้ำกัน และมีจำนวนบุคลากรครบทุกตำแหน่ง

๖.๑.๒ สำนักงานสถิติแห่งชาติจะพิจารณาให้คะแนนผู้ยื่นข้อเสนอที่ผ่านข้อ ๖.๑.๑ แล้ว โดยใช้เกณฑ์ราคาประกอบเกณฑ์อื่น คือ เกณฑ์ข้อเสนอด้านเทคนิค ซึ่งกำหนดน้ำหนักคะแนนเป็น ๘๐ คะแนน และน้ำหนักคะแนนข้อเสนอด้านราคา เป็น ๒๐ คะแนน มีคะแนนเต็มรวมเป็น ๑๐๐ คะแนน

๖.๑.๓ สำนักงานสถิติแห่งชาติจะพิจารณาข้อเสนอด้านเทคนิค โดยให้คะแนนด้านเทคนิค (คะแนนเต็ม ๘๐ คะแนน) ตามหลักเกณฑ์การให้คะแนน ดังนี้

๑. ความสามารถ...



ข้อเสนอด้านเทคนิค	คะแนน	หลักเกณฑ์การให้คะแนน
๑. ความสามารถในการออกแบบ Use case diagram ระดับ System boundary ของระบบ	๒๔	๑. ความสามารถในการออกแบบ Use case diagram ระดับ System boundary ของระบบรวมสถิติ (๖ คะแนน) ๒. ความสามารถในการออกแบบ Use case diagram ระดับ System boundary ของระบบรวมสถิติด้วย RPA (๖ คะแนน) ๓. ความสามารถในการออกแบบ Use case diagram ระดับ System boundary ของระบบบริการแสดงกราฟจากข้อมูล (๖ คะแนน) ๔. ความสามารถในการออกแบบ Use case diagram ระดับ System boundary ของระบบบริการแปลงข้อมูล (๖ คะแนน)
๒. ผลงานการพัฒนาระบบ	๑๕	๑. เสนอจำนวน ๓ โครงการ (โครงการละ ๕ คะแนน)
๓. การบริหารโครงการ	๑๕	๑. แผนการดำเนินการโครงการที่สอดคล้องกับระยะเวลาการดำเนินงานของโครงการ (๕ คะแนน) ๒. บุคลากรที่เข้าร่วมดำเนินงาน (๕ คะแนน) ๓. แนวทางการติดตามการดำเนินงานโครงการและการประสานงานกับสำนักงานสถิติแห่งชาติ (๕ คะแนน)
๔. ความมั่นคงปลอดภัยด้านสารสนเทศ โปรแกรมประยุกต์	๑๖	๑. การนำมาตรฐาน OWASP TOP 10 มาใช้ (๑๐ คะแนน) ประกอบด้วย ๑.๑. Injection (SQL Queries) ๑.๒. Broken Authentication ๑.๓. Broken Access Control ๑.๔. Cross Site Scripting (XSS) และ ๑.๕. Security misconfigurations ๒. วิธีการตรวจสอบช่องโหว่และการปิดช่องโหว่ของโปรแกรมประยุกต์ที่พัฒนาขึ้น (๖ คะแนน)

[Handwritten signature]

[Handwritten signature]

[Handwritten signature]

๕. การบริหาร...

[Handwritten signature]

[Handwritten signature]

[Handwritten signature]

[Handwritten signature]

ข้อเสนอด้านเทคนิค	คะแนน	หลักเกณฑ์การให้คะแนน
๕. การบริหารจัดการความเสี่ยงในการดำเนินการ	๑๐	๑. การบริหารจัดการความเสี่ยงประกอบด้วย ๑.๑ ด้านการพัฒนาระบบ ประเด็นวิธีเก็บความต้องการที่ไม่ครบถ้วน (๔ คะแนน) ๑.๒ ด้านบุคลากร ประเด็นหากมีการเปลี่ยนแปลงบุคลากรที่มอบหมาย (๓ คะแนน) ๑.๓ ด้านเวลา ประเด็นการกำกับงานให้เป็นไปตามแผน (๓ คะแนน)

ผู้ยื่นข้อเสนอจัดเตรียมเอกสารข้อเสนอด้านเทคนิคเพื่อประกอบการพิจารณาตามเกณฑ์การคิดคะแนน ดังนี้

๖.๑.๓.๑ ความสามารถในการออกแบบ Use case diagram ระดับ System boundary ของระบบ (๒๔ คะแนน)

๖.๑.๓.๑.๑ เอกสารข้อเสนอด้านเทคนิคในการออกแบบ Use case diagram ระดับ System boundary ของระบบ ต้องมีสาระสำคัญ ดังนี้

๖.๑.๓.๑.๑.๑ จัดทำแผนภาพ Use case diagram ระดับ System boundary พร้อมทั้งเขียนคำอธิบายแผนภาพ แยกเป็นรายระบบ จำนวน ๔ ระบบ ประกอบด้วย

- ๑) ระบบรวบรวมสถิติ
- ๒) ระบบรวบรวมสถิติ ด้วย RPA
- ๓) ระบบบริการแปลงข้อมูล
- ๔) ระบบบริการแสดงกราฟจากข้อมูล

๖.๑.๓.๑.๑.๒ เกณฑ์การคิดคะแนนความสามารถในการออกแบบ Use case diagram ระดับ System boundary ของระบบ ดังนี้

เกณฑ์การคิดคะแนน	คะแนน			
	ระบบรวบรวมสถิติ (๖ คะแนน)	ระบบรวบรวมสถิติ ด้วย RPA (๖ คะแนน)	ระบบบริการแปลงข้อมูล (๖ คะแนน)	ระบบบริการแสดงกราฟจากข้อมูล (๖ คะแนน)
๑. ไม่มีเอกสารระบุข้อเสนอการออกแบบ Use case diagram ระดับ System boundary และเขียนคำอธิบายแผนภาพของระบบ	๐ คะแนน	๐ คะแนน	๐ คะแนน	๐ คะแนน

๒. มีเอกสาร...

เกณฑ์การคิดคะแนน	คะแนน			
	ระบบรวบรวม สถิติ (๖ คะแนน)	ระบบรวบรวม สถิติ ด้วย RPA (๖ คะแนน)	ระบบบริการ แปลงข้อมูล (๖ คะแนน)	ระบบบริการแสดง กราฟจากข้อมูล (๖ คะแนน)
๒. มีเอกสารระบุข้อเสนอการออกแบบ Use case diagram ระดับ System boundary หรือเขียนคำอธิบาย แผนภาพของระบบ ปรากฏเพียง อย่างใด อย่างหนึ่ง	๓ คะแนน	๓ คะแนน	๓ คะแนน	๓ คะแนน
๓. มีเอกสารระบุข้อเสนอการออกแบบ Use case diagram ระดับ System boundary และเขียนคำอธิบาย แผนภาพของระบบ ครบถ้วน	๖ คะแนน	๖ คะแนน	๖ คะแนน	๖ คะแนน

วิธีการประเมินหรือการให้คะแนน พิจารณาเอกสารและให้คะแนนเป็นรายระบบ และรวมผลคะแนนทั้ง ๔ ระบบ

๖.๑.๓.๒ ผลงานการพัฒนาระบบ (๑๕ คะแนน)

๖.๑.๓.๒.๑ เอกสารข้อเสนอด้านเทคนิคผลงานการพัฒนาระบบ อย่างน้อย ๓ โครงการ และเป็นโครงการย้อนหลังไม่เกิน ๑๐ ปี นับจากวันที่โครงการแล้วเสร็จจนถึงวันที่ยื่นข้อเสนอ โดยแต่ละโครงการต้องมีผลงานที่มีสาระสำคัญในข้อใดข้อหนึ่ง ดังนี้

๑. การพัฒนาระบบรวบรวมข้อมูล
๒. การออกแบบคลังข้อมูล
๓. การพัฒนาระบบข้อมูลขนาดใหญ่ (Big Data)
๔. การจัดทำระบบ Robot Process Automation (RPA)
๕. การทำระบบบริการแบบ Web service

โดยต้องยื่นเอกสารแสดงรายละเอียดเนื้อหา ดังนี้

รายการที่ ๑ คำอธิบายที่เกี่ยวข้องกับผลงานที่ระบุข้างต้น

รายการที่ ๒ ปีที่ดำเนินการ และลักษณะโดยย่อของโครงการ

รายการที่ ๓ ระบุหน่วยงานที่ดำเนินการ พร้อมรายละเอียดในการติดต่อ

รายการที่ ๔ สำเนาหนังสือรับรองผลงาน หรือสำเนาสัญญาของโครงการที่ได้ดำเนินการแล้วเสร็จตามสัญญา กรณีที่สำเนาสัญญาของโครงการที่ได้ดำเนินการแล้วเสร็จตามสัญญาเป็นความลับไม่สามารถเปิดเผยได้ ให้สำเนาส่วนที่ระบุเอกสารสัญญานั้นเป็นความลับ พร้อมทั้งระบุ

ชื่อบุคคล...

ชื่อบุคคล ที่อยู่ และเบอร์โทรศัพท์ติดต่อของ
หน่วยงานที่เป็นคู่สัญญา ซึ่งจะใช้พิจารณา
ประกอบในการตรวจสอบข้อเท็จจริง ทั้งนี้
สำนักงานสถิติแห่งชาติขอสงวนสิทธิ์ในการ
ตรวจสอบสำเนาหนังสือรับรองผลงาน หรือ
สำเนาสัญญาของโครงการที่ได้ดำเนินการแล้ว
เสร็จตามสัญญาที่เสนอมาเพื่อประกอบการ
พิจารณา

๖.๑.๓.๒.๒ เกณฑ์การคิดคะแนน ผลงานการพัฒนาระบบของแต่ละโครงการ
(๑๕ คะแนน) ดังนี้

เกณฑ์การคิดคะแนน	คะแนน		
	โครงการที่ ๑	โครงการที่ ๒	โครงการที่ ๓
๑. ไม่มีเอกสารผลงานการพัฒนาระบบ หรือ ไม่มี เนื้อหาที่ตรงตามสาระสำคัญของที่ระบุในข้อ ๑ - ๕ หรือ เป็นผลงานย้อนหลังเกิน ๑๐ ปี	๐ คะแนน	๐ คะแนน	๐ คะแนน
๒. มีเอกสารแสดงผลงานการพัฒนาระบบ และมี เนื้อหาที่ตรงตามเงื่อนไขที่ระบุในรายการที่ ๑ - ๔ อย่างน้อย ๑ รายการ	๑ คะแนน	๑ คะแนน	๑ คะแนน
๓. มีเอกสารแสดงผลงานการพัฒนาระบบ และมี เนื้อหาที่ตรงตามเงื่อนไขที่ระบุในรายการที่ ๑ - ๔ อย่างน้อย ๒ รายการ	๒ คะแนน	๒ คะแนน	๒ คะแนน
๔. มีเอกสารแสดงผลงานการพัฒนาระบบ และมี เนื้อหาที่ตรงตามเงื่อนไขที่ระบุในรายการที่ ๑ - ๔ อย่างน้อย ๓ รายการ	๓ คะแนน	๓ คะแนน	๓ คะแนน
๕. มีเอกสารแสดงผลงานการพัฒนาระบบ และมี เนื้อหาที่ตรงตามเงื่อนไขที่ระบุในรายการที่ ๑ - ๔ ครบทุกรายการ	๕ คะแนน	๕ คะแนน	๕ คะแนน

วิธีการประเมินหรือการให้คะแนน พิจารณาเอกสารและให้คะแนนเป็นรายระบบ และรวมผลคะแนนทั้ง ๓ โครงการ

๖.๑.๓.๓ การบริหารโครงการ (๑๕ คะแนน)

๖.๑.๓.๓.๑ เอกสารข้อเสนอด้านเทคนิคการบริหารโครงการต้องมีสาระสำคัญ
ดังนี้

๖.๑.๓.๓.๑.๑ แผนการดำเนินการโครงการที่สอดคล้องกับ
ระยะเวลาการดำเนินงานของโครงการ กิจกรรมที่
สำคัญและจำเป็น ประกอบด้วย

๑) การเก็บ...

๑) การเก็บรวบรวมความต้องการ

๒) การวิเคราะห์ระบบ

๓) การออกแบบซอฟต์แวร์

๔) การเขียนชุดคำสั่ง

๕) การติดตั้งและการส่งมอบ

๖.๑.๓.๓.๑.๒ รายละเอียดบุคลากรที่เข้าร่วมการดำเนินงานในโครงการเป็นรายบุคคล ประกอบด้วย

๑) ชื่อ-สกุล

๒) หน้าที่ที่ได้รับมอบหมายภายในโครงการ

๓) ประสบการณ์ในการทำงาน

๖.๑.๓.๓.๑.๓ แนวทางการติดตามความก้าวหน้าการดำเนินงานโครงการ และการประสานงานกับสำนักงานสถิติแห่งชาติ

๖.๑.๓.๓.๒ เกณฑ์การคิดคะแนน การบริหารโครงการ (๑๕ คะแนน) ดังนี้

๖.๑.๓.๓.๒.๑ แผนการดำเนินการโครงการที่สอดคล้องกับระยะเวลาการดำเนินงานของโครงการ กิจกรรมที่สำคัญและจำเป็น (๕ คะแนน)

เกณฑ์การคิดคะแนน	คะแนนที่ได้
๑. ไม่มีเอกสารแผนการดำเนินการโครงการที่สอดคล้องกับระยะเวลาการดำเนินงานของโครงการ กิจกรรมที่สำคัญและจำเป็น	๐ คะแนน
๒. มีเอกสารแผนการดำเนินการโครงการที่สอดคล้องกับระยะเวลาการดำเนินงานของโครงการ กิจกรรมที่สำคัญและจำเป็น แต่เนื้อหาภายใน ตามข้อ ๖.๑.๓.๓.๑.๑ ปรากฏเพียง ๑ ข้อ	๑ คะแนน
๓. มีเอกสารแผนการดำเนินการโครงการที่สอดคล้องกับระยะเวลาการดำเนินงานของโครงการ กิจกรรมที่สำคัญและจำเป็น แต่เนื้อหาภายใน ตามข้อ ๖.๑.๓.๓.๑.๑ ปรากฏเพียง ๒ ข้อ	๒ คะแนน
๔. มีเอกสารแผนการดำเนินการโครงการที่สอดคล้องกับระยะเวลาการดำเนินงานของโครงการ กิจกรรมที่สำคัญและจำเป็น แต่เนื้อหาภายใน ตามข้อ ๖.๑.๓.๓.๑.๑ ปรากฏเพียง ๓ ข้อ	๓ คะแนน
๕. มีเอกสารแผนการดำเนินการโครงการที่สอดคล้องกับระยะเวลาการดำเนินงานของโครงการ กิจกรรมที่สำคัญและจำเป็น แต่เนื้อหาภายใน ตามข้อ ๖.๑.๓.๓.๑.๑ ปรากฏเพียง ๔ ข้อ	๔ คะแนน
๖. มีเอกสารแผนการดำเนินการโครงการที่สอดคล้องกับระยะเวลาการดำเนินงานของโครงการ กิจกรรมที่สำคัญและจำเป็น และมีเนื้อหาภายในตามข้อ ๖.๑.๓.๓.๑.๑ ครบทั้ง ๕ ข้อ	๕ คะแนน

๖.๑.๓.๓.๒.๒ รายละเอียดด...

๖.๑.๓.๓.๒.๒ รายละเอียดบุคลากรที่เข้าร่วมการดำเนินงานใน
โครงการเป็นรายบุคคล (๕ คะแนน)

เกณฑ์การคิดคะแนน	คะแนนที่ได้
๑. ไม่มีเอกสารรายละเอียดบุคลากรที่เข้าร่วมการดำเนินงานในโครงการเป็นรายบุคคล	๐ คะแนน
๒. มีเอกสารรายละเอียดบุคลากรที่เข้าร่วมการดำเนินงานในโครงการเป็นรายบุคคล แต่เนื้อหาภายในตามข้อ ๖.๑.๓.๓.๑.๒ ไม่ครบ ๓ ข้อ ปรากฏเพียง ๑ ข้อ	๒ คะแนน
๓. มีเอกสารรายละเอียดบุคลากรที่เข้าร่วมการดำเนินงานในโครงการเป็นรายบุคคล แต่เนื้อหาภายในตามข้อ ๖.๑.๓.๓.๑.๒ ไม่ครบ ๓ ข้อ ปรากฏเพียง ๒ ข้อ	๓ คะแนน
๔. มีเอกสารรายละเอียดบุคลากรที่เข้าร่วมการดำเนินงานในโครงการเป็นรายบุคคล และมีเนื้อหาภายในตามข้อ ๖.๑.๓.๓.๑.๒ ครบทั้ง ๓ ข้อ	๕ คะแนน

๖.๑.๓.๓.๒.๓ แนวทางการติดตามความก้าวหน้าการดำเนินงาน
โครงการ และการประสานงานกับสำนักงานสถิติ
แห่งชาติ (๕ คะแนน)

เกณฑ์การคิดคะแนน	คะแนนที่ได้
๑. ไม่มีเอกสารแนวทางการติดตามความก้าวหน้าการดำเนินงานโครงการ และการประสานงานกับสำนักงานสถิติแห่งชาติ	๐ คะแนน
๒. มีเอกสารแนวทางการติดตามความก้าวหน้าการดำเนินงานโครงการ แต่ไม่ปรากฏเอกสารการประสานงานกับสำนักงานสถิติแห่งชาติ หรือ มีเอกสารการประสานงานกับสำนักงานสถิติแห่งชาติ แต่ไม่ปรากฏเอกสารแนวทางการติดตามความก้าวหน้าการดำเนินงานโครงการ	๓ คะแนน
๓. มีเอกสารแนวทางการติดตามความก้าวหน้าการดำเนินงานโครงการ และการประสานงานกับสำนักงานสถิติแห่งชาติ	๕ คะแนน

วิธีการประเมินหรือการให้คะแนน พิจารณาเอกสารและให้คะแนน โดยนำคะแนนที่ได้จากข้อ ๖.๑.๓.๓.๑.๑ - ๖.๑.๓.๓.๒.๓ มารวมเป็นคะแนนทั้งสิ้นของข้อเสนอด้านการบริหารโครงการ

๖.๑.๓.๔ ความมั่นคงปลอดภัยด้านสารสนเทศโปรแกรมประยุกต์ (๑๖ คะแนน)

๖.๑.๓.๔.๑ เอกสารข้อเสนอด้านเทคนิคความมั่นคงปลอดภัยด้านสารสนเทศโปรแกรมประยุกต์ต้องมีสาระสำคัญ ดังนี้

๖.๑.๓.๔.๑.๑ การนำมาตรฐาน OWASP TOP 10 ที่จำเป็นมาใช้
ในการพัฒนาโปรแกรมประยุกต์เพื่อป้องกันการ
โจมตีจาก ผู้ประสงค์ร้าย ประกอบด้วย

๑) Injection (SQL Queries)

๒) Broken Authentication

๓) Broken Access Control

๔) Cross Site...

๔) Cross Site Scripting (XSS)

๕) Security misconfigurations

๖.๑.๓.๔.๑.๒ วิธีการตรวจสอบช่องโหว่และการปิดช่องโหว่ของโปรแกรมประยุกต์ที่พัฒนาขึ้น

๑) วิธีการตรวจสอบ

๒) วิธีการปิดช่องโหว่

๖.๑.๓.๔.๒ เกณฑ์การคิดคะแนน ความมั่นคงปลอดภัยด้านสารสนเทศ โปรแกรมประยุกต์ (๑๖ คะแนน) ดังนี้

๖.๑.๓.๔.๒.๑ การนำมาตราฐาน OWASP TOP 10 ที่จำเป็นมา

ใช้ในการพัฒนาโปรแกรมประยุกต์ (๑๐ คะแนน)

เกณฑ์การคิดคะแนน	คะแนนที่ได้
๑. ไม่มีเอกสารความมั่นคงปลอดภัยด้านสารสนเทศโปรแกรมประยุกต์ หัวข้อ ๖.๑.๓.๔.๑.๑ การนำมาตราฐาน OWASP TOP 10 ที่จำเป็นมาใช้ในการพัฒนาโปรแกรมประยุกต์เพื่อป้องกันการโจมตีจากผู้ประสงค์ร้าย	๐ คะแนน
๒. มีเอกสารความมั่นคงปลอดภัยด้านสารสนเทศโปรแกรมประยุกต์ หัวข้อ ๖.๑.๓.๔.๑.๑ การนำมาตราฐาน OWASP TOP 10 ที่จำเป็นมาใช้ในการพัฒนาโปรแกรมประยุกต์เพื่อป้องกันการโจมตีจากผู้ประสงค์ร้าย แต่เนื้อหาภายใน ตามข้อ ๖.๑.๓.๔.๑.๑ ปรากฏเพียง ๑ ข้อ	๒ คะแนน
๓. มีเอกสารความมั่นคงปลอดภัยด้านสารสนเทศโปรแกรมประยุกต์ หัวข้อ ๖.๑.๓.๔.๑.๑ การนำมาตราฐาน OWASP TOP 10 ที่จำเป็นมาใช้ในการพัฒนาโปรแกรมประยุกต์เพื่อป้องกันการโจมตีจากผู้ประสงค์ร้าย แต่เนื้อหาภายใน ตามข้อ ๖.๑.๓.๔.๑.๑ ปรากฏเพียง ๒ ข้อ	๔ คะแนน
๔. มีเอกสารความมั่นคงปลอดภัยด้านสารสนเทศโปรแกรมประยุกต์ หัวข้อ ๖.๑.๓.๔.๑.๑ การนำมาตราฐาน OWASP TOP 10 ที่จำเป็นมาใช้ในการพัฒนาโปรแกรมประยุกต์เพื่อป้องกันการโจมตีจากผู้ประสงค์ร้าย แต่เนื้อหาภายใน ตามข้อ ๖.๑.๓.๔.๑.๑ ปรากฏเพียง ๓ ข้อ	๖ คะแนน
๕. มีเอกสารความมั่นคงปลอดภัยด้านสารสนเทศโปรแกรมประยุกต์ หัวข้อ ๖.๑.๓.๔.๑.๑ การนำมาตราฐาน OWASP TOP 10 ที่จำเป็นมาใช้ในการพัฒนาโปรแกรมประยุกต์เพื่อป้องกันการโจมตีจากผู้ประสงค์ร้าย แต่เนื้อหาภายใน ตามข้อ ๖.๑.๓.๔.๑.๑ ปรากฏเพียง ๔ ข้อ	๘ คะแนน
๖. มีเอกสารความมั่นคงปลอดภัยด้านสารสนเทศโปรแกรมประยุกต์ ตามข้อ ๖.๑.๓.๔.๑.๑ การนำมาตราฐาน OWASP TOP 10 ที่จำเป็นมาใช้ในการพัฒนาโปรแกรมประยุกต์เพื่อป้องกันการโจมตีจากผู้ประสงค์ร้าย แต่เนื้อหาภายใน ตามข้อ ๖.๑.๓.๔.๑.๑ ปรากฏครบ ๕ ข้อ	๑๐ คะแนน

๖.๑.๓.๔.๒.๒ แนวทาง...

๖.๑.๓.๔.๒.๒ แนวทางและวิธีการตรวจสอบช่องโหว่ของโปรแกรมประยุกต์ที่พัฒนาขึ้น (๖ คะแนน)

เกณฑ์การคิดคะแนน	คะแนนที่ได้
๑. ไม่มีเอกสารความมั่นคงปลอดภัยด้านสารสนเทศโปรแกรมประยุกต์ตามข้อ ๖.๑.๓.๔.๑.๒ วิธีการตรวจสอบช่องโหว่และการปิดช่องโหว่ของโปรแกรมประยุกต์ที่พัฒนาขึ้น	๐ คะแนน
๒. มีเอกสารความมั่นคงปลอดภัยด้านสารสนเทศโปรแกรมประยุกต์ ตามข้อ ๖.๑.๓.๔.๑.๒ วิธีการตรวจสอบช่องโหว่และการปิดช่องโหว่ของโปรแกรมประยุกต์ที่พัฒนาขึ้น แต่เนื้อหาภายในไม่ครบ ๒ ข้อ และ ไม่ปรากฏเนื้อหาวิธีการปิดช่องโหว่	๓ คะแนน
๓. มีเอกสารความมั่นคงปลอดภัยด้านสารสนเทศโปรแกรมประยุกต์ ตามข้อ ๖.๑.๓.๔.๑.๒ วิธีการตรวจสอบช่องโหว่และการปิดช่องโหว่ของโปรแกรมประยุกต์ที่พัฒนาขึ้น และมีเนื้อหาภายในครบทั้ง ๒ ข้อ	๖ คะแนน

วิธีการประเมินหรือการให้คะแนน พิจารณาเอกสารและให้คะแนน โดยนำคะแนนที่ได้จากข้อ ๖.๑.๓.๔.๒.๑ - ๖.๑.๓.๔.๒.๒ มารวมเป็นคะแนนทั้งสิ้นของข้อเสนอด้านเทคนิคความมั่นคงปลอดภัยด้านสารสนเทศโปรแกรมประยุกต์

๖.๑.๓.๕ การบริหารจัดการความเสี่ยง (๑๐ คะแนน)

๖.๑.๓.๕.๑ เอกสารข้อเสนอด้านเทคนิคการบริหารจัดการความเสี่ยงต้องมีสาระสำคัญ ดังนี้

๖.๑.๓.๕.๑.๑ ประเด็นความเสี่ยงและการจัดการความเสี่ยงที่จะเป็นปัญหา อุปสรรคในการดำเนินงานโครงการตามขอบเขต ดังต่อไปนี้

ประเด็นความเสี่ยง	การจัดการความเสี่ยง
๑. ด้านการพัฒนาระบบ ประเด็นวิธีเก็บความต้องการที่ไม่ครบถ้วน	ให้อธิบายแนวทางหรือขั้นตอนที่เป็นการจัดการความเสี่ยงที่จะเป็นปัญหาอุปสรรคในการดำเนินงานโครงการ เพื่อนำไปสู่การเก็บความต้องการที่ครบถ้วน
๒. ด้านบุคลากร ประเด็นหากมีการเปลี่ยนแปลงบุคลากรที่มอบหมาย	ให้อธิบายแนวทางหรือขั้นตอนที่เป็นการจัดการความเสี่ยงที่จะเป็นปัญหาอุปสรรคในการดำเนินงานโครงการ เพื่อนำไปสู่การแก้ไขปัญหาการเปลี่ยนแปลงบุคลากรที่มอบหมาย
๓. ด้านเวลา ประเด็นการกำกับงานให้เป็นไปตามแผน	ให้อธิบายแนวทางหรือขั้นตอนที่เป็นการจัดการความเสี่ยงที่จะเป็นปัญหาอุปสรรคในการดำเนินงานโครงการ เพื่อนำไปสู่การกำกับงานให้เป็นไปตามแผน

๖.๑.๓.๕.๒ เกณฑ์การคิดคะแนน การบริหารจัดการความเสี่ยง (๑๐ คะแนน) ดังนี้

M

๖.๑.๓.๕.๒.๑ ด้านการ...

๖.๑.๓.๕.๒.๑ ด้านการพัฒนาระบบ ประเด็นวิธีเก็บความต้องการที่ไม่ครบถ้วน (๔ คะแนน)

เกณฑ์การคิดคะแนน	คะแนนที่ได้
๑. ไม่มีเอกสารด้านการพัฒนาระบบ ประเด็นวิธีเก็บความต้องการที่ไม่ครบถ้วน	๐ คะแนน
๒. มีเอกสารด้านการพัฒนาระบบ ประเด็นวิธีเก็บความต้องการที่ไม่ครบถ้วน แต่ไม่ปรากฏเนื้อหาอธิบายแนวทางหรือขั้นตอนการจัดการความเสี่ยงที่จะเป็นปัญหาอุปสรรคในการดำเนินงานโครงการ เพื่อนำไปสู่การเก็บความต้องการที่ครบถ้วน	๒ คะแนน
๓. มีเอกสารด้านการพัฒนาระบบ ประเด็นวิธีเก็บความต้องการที่ไม่ครบถ้วน และปรากฏเนื้อหาอธิบายแนวทางหรือขั้นตอนการจัดการความเสี่ยงที่จะเป็นปัญหาอุปสรรคในการดำเนินงานโครงการ เพื่อนำไปสู่การเก็บความต้องการที่ครบถ้วน	๔ คะแนน

๖.๑.๓.๕.๒.๒ ด้านบุคลากร ประเด็นหากมีการเปลี่ยนแปลงบุคลากรที่มอบหมาย (๓ คะแนน)

เกณฑ์การคิดคะแนน	คะแนนที่ได้
๑. ไม่มีเอกสารด้านบุคลากร ประเด็นหากมีการเปลี่ยนแปลงบุคลากรที่มอบหมาย	๐ คะแนน
๒. มีเอกสารด้านบุคลากร ประเด็นหากมีการเปลี่ยนแปลงบุคลากรที่มอบหมาย แต่ไม่ปรากฏเนื้อหาอธิบายแนวทางหรือขั้นตอนการจัดการความเสี่ยงที่จะเป็นปัญหาอุปสรรคในการดำเนินงานโครงการ เพื่อนำไปสู่การแก้ไขปัญหาการเปลี่ยนแปลงบุคลากรที่มอบหมาย	๑ คะแนน
๓. มีเอกสารด้านบุคลากร ประเด็นหากมีการเปลี่ยนแปลงบุคลากรที่มอบหมาย และปรากฏเนื้อหาอธิบายแนวทางหรือขั้นตอนการจัดการความเสี่ยงที่จะเป็นปัญหาอุปสรรคในการดำเนินงานโครงการ เพื่อนำไปสู่การแก้ไขปัญหาการเปลี่ยนแปลงบุคลากรที่มอบหมาย	๓ คะแนน

๖.๑.๓.๕.๒.๓ ด้านเวลา ประเด็นการกำกับงานให้เป็นไปตามแผน (๓ คะแนน)

เกณฑ์การคิดคะแนน	คะแนนที่ได้
๑. ไม่มีเอกสารด้านเวลา ประเด็นการกำกับงานให้เป็นไปตามแผน	๐ คะแนน
๒. มีเอกสารด้านเวลา ประเด็นการกำกับงานให้เป็นไปตามแผน แต่ไม่ปรากฏเนื้อหาแนวทางหรือขั้นตอนการจัดการความเสี่ยงที่จะเป็นปัญหาอุปสรรคในการดำเนินงานโครงการ เพื่อนำไปสู่การกำกับงานให้เป็นไปตามแผน	๑ คะแนน
๓. มีเอกสารด้านเวลา ประเด็นการกำกับงานให้เป็นไปตามแผน และปรากฏเนื้อหาอธิบายแนวทางหรือขั้นตอนการจัดการความเสี่ยงที่จะเป็นปัญหาอุปสรรคในการดำเนินงานโครงการ เพื่อนำไปสู่การกำกับงานให้เป็นไปตามแผน	๓ คะแนน

วิธีการ...

วิธีการประเมินหรือการให้คะแนน พิจารณาเอกสารและให้คะแนน นำคะแนนที่ได้จากข้อ ๖.๑.๓.๕.๒.๑ - ๖.๑.๓.๕.๒.๓ มารวมเป็นคะแนนทั้งสิ้นสำหรับข้อเสนอด้านการบริหารจัดการความเสี่ยงในการดำเนินการ

- ๖.๑.๔ การให้คะแนนเป็นสิทธิของกรรมการรายบุคคลจากนั้นจะนำผลคะแนนของกรรมการแต่ละบุคคลที่ให้ไว้ในแต่ละข้อของกรรมการทุกคนมาคำนวณหาค่าเฉลี่ย แล้วนำค่าเฉลี่ยของแต่ละข้อมารวมเป็น คะแนนรวมด้านเทคนิคของผู้ยื่นข้อเสนอรายนั้น
- ๖.๒ ผู้ยื่นข้อเสนอจัดเตรียมเอกสารเพื่อประกอบการพิจารณาให้คะแนนข้อเสนอด้านเทคนิค โดยต้องจัดเตรียมเอกสารที่ประกอบไปด้วยหัวข้อที่ปรากฏในเกณฑ์การพิจารณา เนื่องจากคณะกรรมการพิจารณาผลการประกวดราคาอิเล็กทรอนิกส์จะพิจารณาและให้คะแนนเอกสารตามหัวข้อที่ปรากฏตามเกณฑ์การพิจารณา หากไม่มีหัวข้อดังกล่าวพร้อมเนื้อหาปรากฏจะถือว่าผู้ยื่นข้อเสนอไม่ได้มีการนำเสนอในหัวข้อนั้น ๆ
- ๖.๓ เอกสารข้อเสนอด้านเทคนิคที่ยื่นหากพบข้อบกพร่องหรือไม่ถูกต้อง ในส่วนที่เป็นสาระสำคัญตามหลักเกณฑ์และเงื่อนไขตามที่กำหนดข้างต้นแม้แต่ข้อใดข้อหนึ่ง คณะกรรมการพิจารณาผลการประกวดราคาอิเล็กทรอนิกส์จะไม่รับพิจารณา
- ๖.๔ ในการพิจารณาคะแนนข้อเสนอด้านเทคนิค ให้ถือว่า การตัดสินใจของสำนักงานสถิติแห่งชาติเป็นเด็ดขาด ผู้ยื่นข้อเสนอจะร้องเรียนหรือนำไปเป็นเหตุกล่าวอ้างเพื่อเรียกร้องค่าเสียหายต่อสำนักงานสถิติแห่งชาติ อย่างหนึ่งอย่างใดในภายหลังมิได้
- ๖.๕ สำนักงานสถิติแห่งชาติจะรับพิจารณาคะแนนราคา ก็ต่อเมื่อคะแนนรวมด้านเทคนิคของผู้ยื่นข้อเสนอราคาได้ ๗๐% ของคะแนนรวมด้านเทคนิค (๘๐ คะแนน) หรือไม่น้อยกว่า ๕๖ คะแนน
- ๖.๖ สำนักงานสถิติแห่งชาติ จะใช้หลักเกณฑ์การคำนวณคะแนนด้านราคา ดังนี้
 - ๖.๖.๑ ผู้ยื่นข้อเสนอที่ยื่นข้อเสนอด้านราคาต่ำสุด ได้คะแนนราคาเต็ม ๒๐ คะแนน
 - ๖.๖.๒ ผู้ยื่นข้อเสนอที่ยื่นข้อเสนอด้านราคาอื่น ๆ จะได้คะแนนด้านราคา ตามสูตรการคำนวณดังนี้

$$\text{คะแนนด้านราคาของผู้เสนอ} = 100 - \left(\frac{(\text{ราคาของผู้เสนอ} - \text{ราคาของผู้เสนอราคาต่ำสุด})}{\text{ราคาของผู้เสนอราคาต่ำสุด}} \times 100 \right)$$

- ๖.๖.๓ การคำนวณคะแนนด้านราคาให้นำคะแนนที่ได้มาคำนวณในส่วนของคะแนนด้านราคาในอัตราร้อยละ ๒๐ และใช้ทศนิยม ๒ ตำแหน่ง ถ้าทศนิยมตำแหน่งถัดไป มากกว่าหรือเท่ากับ ๕ ให้ปัดขึ้น และจะเรียงลำดับคะแนนราคาจากสูงสุดไปต่ำสุด

$$\text{คะแนนด้านราคา} = \frac{\text{คะแนนด้านราคาของผู้เสนอ} \times 20}{100}$$

- ๖.๗ สำนักงานสถิติแห่งชาติจะคำนวณคะแนนรวมของผู้ยื่นข้อเสนอตามสูตรการคำนวณ ดังนี้
 คะแนนรวมของผู้ยื่นข้อเสนอ = คะแนนรวมด้านเทคนิค (คำนวณตามข้อ ๖.๑.๓) + คะแนนราคา (คำนวณตามข้อ ๖.๖)

๖.๘ สำนักงาน...

ขอบเขตของงาน (Term of Reference) โครงการการพัฒนาเครื่องมือรวบรวมข้อมูล Data Integration ครั้งที่ ๒

- ๖.๘ สำนักงานสถิติแห่งชาติจะคัดเลือกผู้ชนะประกวดราคาโดยวิธีประกวดราคาอิเล็กทรอนิกส์ (e-bidding) จากผู้ยื่นข้อเสนอที่มีคะแนนรวมสูงสุด กรณีที่มีผู้ยื่นข้อเสนอได้คะแนนรวมสูงสุดเท่ากันหลายราย สำนักงานสถิติแห่งชาติจะคัดเลือกผู้ชนะจากผู้ที่ได้คะแนนรวมด้านเทคนิคสูงสุด
- ๖.๙ กรณีที่ผู้ยื่นข้อเสนอที่ได้คะแนนรวมสูงสุดไม่ยอมเข้าทำสัญญาหรือข้อตกลงกับหน่วยงาน คณะกรรมการพิจารณาผลการประกวดราคาอิเล็กทรอนิกส์จะพิจารณาผู้ยื่นข้อเสนอรายถัดไป หรือผู้ที่ได้รับคะแนนรวมสูงสุดรายถัดไปตามลำดับ

๗. ลิขสิทธิ์และสิทธิการใช้ซอฟต์แวร์

- ๗.๑ ชุดคำสั่งของโปรแกรมประยุกต์ที่เกิดขึ้นจากการพัฒนาในโครงการนี้ เป็นลิขสิทธิ์ของสำนักงานสถิติแห่งชาติ และสำนักงานสถิติแห่งชาติสามารถนำมาปรับปรุงเพื่อเพิ่มประสิทธิภาพได้ต่อไปในอนาคต
- ๗.๒ กรณีที่ผู้รับจ้างนำ Software Component หรือซอฟต์แวร์โมดูล (Module) มาใช้ในการพัฒนาในโครงการนี้ ผู้รับจ้างจะต้องใช้ Software Component หรือซอฟต์แวร์โมดูล (Module) ให้เป็นไปตามเงื่อนไขของลิขสิทธิ์ Software Component หรือซอฟต์แวร์โมดูล (Module) นั้น
- ๗.๓ กรณีที่บุคคลภายนอกกล่าวอ้างหรือใช้สิทธิเรียกร้องใดๆ ว่ามีการละเมิดสิทธิ หรือสิทธิบัตรเกี่ยวกับข้อมูลแผนที่ภาพถ่ายจากดาวเทียม และ/หรือโปรแกรมประยุกต์ที่ใช้ในการทำงานครั้งนี้ ผู้รับจ้างจะต้องดำเนินการทวงถามเพื่อให้การกล่าวอ้างหรือเรียกร้องดังกล่าวระงับสิ้นไปโดยเร็ว หากผู้รับจ้างมีอำนาจจะทำได้ และทำให้สำนักงานสถิติแห่งชาติต้องรับผิดชอบค่าใช้จ่ายต่อบุคคลภายนอก เนื่องจากผลแห่งการละเมิดสิทธิหรือสิทธิบัตรดังกล่าว ผู้รับจ้างจะต้องเป็นผู้ชำระค่าเสียหาย และค่าใช้จ่ายทั้งค่าชดเชยธรรมเนียน และค่าทนายความแทนสำนักงานสถิติแห่งชาติ ทั้งนี้ สำนักงานสถิติแห่งชาติจะแจ้งให้ผู้รับจ้างได้ทราบเป็นลายลักษณ์อักษร เมื่อได้มีการกล่าวอ้างหรือใช้สิทธิเรียกร้องดังกล่าวโดยไม่ชักช้า

๘. การฝึกอบรม

- ๘.๑ หลักสูตรสำหรับผู้พัฒนาระบบ จำนวน ๑ รุ่น ผู้เข้าอบรม ๒๐ คน ระยะเวลาการอบรม ๔ วัน ณ สถานที่ห้องอบรมของสำนักงานสถิติแห่งชาติ
- ๘.๒ หลักสูตรสำหรับผู้ใช้งานระบบ จำนวน ๑ รุ่น ผู้เข้าอบรม ๒๐ คน ระยะเวลาการอบรม ๔ วัน ณ สถานที่ห้องอบรมของสำนักงานสถิติแห่งชาติ

๙. สถานที่ติดตั้งระบบ

- ๙.๑ ผู้รับจ้างต้องติดตั้ง ซอฟต์แวร์และระบบงานที่พัฒนาขึ้น ณ สำนักงานสถิติแห่งชาติ โดยสำนักงานสถิติแห่งชาติ จัดเตรียมเครื่องคอมพิวเตอร์แม่ข่ายให้กับผู้รับจ้าง
- ๙.๒ ผู้รับจ้างต้องติดตั้งซอฟต์แวร์ให้พร้อมใช้งาน ดังนี้
- ๙.๒.๑ ซอฟต์แวร์สำหรับการทำ Data Integration
 - ๙.๒.๒ ซอฟต์แวร์สำหรับการทำ Data Pipeline
 - ๙.๒.๓ ซอฟต์แวร์สำหรับการทำ Data Flow
 - ๙.๒.๔ ซอฟต์แวร์ Robotic Process Automation (RPA) ส่วนการจัดการและควบคุม
 - ๙.๒.๕ ซอฟต์แวร์ Robotic Process Automation (RPA) ส่วนการออกแบบการทำงาน
 - ๙.๒.๖ ซอฟต์แวร์ Robotic Process Automation (RPA) ส่วนการทำงาน







๙.๓ การติดตั้ง... 







๙.๓ การติดตั้งระบบงานให้พร้อมใช้งาน ดังนี้

๙.๓.๑ ระบบบริการแปลงข้อมูล

๙.๓.๒ ระบบบริการแสดงกราฟจากข้อมูล

๙.๓.๓ ระบบรวบรวมสถิติ

๙.๓.๔ ระบบรวบรวมสถิติด้วย RPA

๙.๔ การติดตั้งเครื่องคอมพิวเตอร์ ดังนี้

ติดตั้งเครื่องคอมพิวเตอร์สำหรับงานประมวลผล จำนวน ๔ เครื่อง และ เครื่องคอมพิวเตอร์โน้ตบุ๊ก สำหรับงานประมวลผล จำนวน ๑ เครื่อง ณ ศูนย์สารสนเทศยุทธศาสตร์ภาครัฐ สำนักงานสถิติแห่งชาติ

๑๐. ระยะเวลาการดำเนินงาน

การดำเนินงานตามโครงการนี้มีระยะเวลารวมทั้งสิ้น ๓๖๐ วัน นับถัดจากวันที่ลงนามในสัญญา

๑๑. การส่งมอบงานและตรวจรับ

๑๑.๑ งวดที่ ๑ ดำเนินงานภายใน ๖๐ วัน นับถัดจากวันที่ลงนามในสัญญา

๑๑.๑.๑ ผู้รับจ้างนำเสนอแผนการบริหารโครงการ กำหนดความต้องการระบบ ขั้นตอนการพัฒนา ระบบ การจัดบุคลากรในโครงการและมอบหมายงานตามแผนงาน และ คาบเวลาที่กำหนดทั้งโครงการ

๑๑.๑.๒ ผู้รับจ้างส่งมอบรายงานผลการวิเคราะห์ข้อมูล และเงื่อนไขต่าง ๆ จากที่ได้รวบรวมและศึกษา ปัญหาและความต้องการของผู้ใช้งาน และ แนวทางของระบบที่จะพัฒนาขึ้นใหม่ ที่จะต้องเป็นไปตามวัตถุประสงค์ของโครงการ จำนวน ๘ ชุด (ต้นฉบับ ๑ ชุด และสำเนา ๗ ชุด)

๑๑.๑.๓ ผู้รับจ้างส่งมอบรายงานผลการวิเคราะห์รูปแบบของตารางสถิติตามข้อกำหนด ข้อ ๕.๑๑.๑

๑๑.๒ งวดที่ ๒ ดำเนินงานภายใน ๑๕๐ วัน นับถัดจากวันที่ลงนามในสัญญา

๑๑.๒.๑ ผู้รับจ้างนำเสนอการวิเคราะห์และจัดทำข้อกำหนดความต้องการของระบบ และการออกแบบเชิงสถาปัตยกรรมซอฟต์แวร์ของระบบ ที่สอดคล้องกันเป็นภาพรวมของโครงการฯ

๑๑.๒.๒ ผู้รับจ้างนำเสนอผลการวิเคราะห์ข้อมูลและการออกแบบฐานข้อมูล และการกำหนดรูปแบบและโครงสร้างของข้อมูลที่จะจัดเก็บในระบบฐานข้อมูล และเสนอแนวทางการพัฒนาและดูแลระบบฐานข้อมูลและซอฟต์แวร์ระบบที่ใช้ในโครงการฯ

๑๑.๒.๓ ผู้รับจ้างส่งมอบรายละเอียดการออกแบบวิเคราะห์ระบบ ทั้ง ๔ ระบบ

๑๑.๒.๔ ผู้รับจ้างต้องมีรายงานผลการเสนอต้นแบบโปรแกรมประยุกต์ ทั้ง ๔ ระบบ

๑๑.๒.๕ ผู้รับจ้างส่งมอบและติดตั้งเครื่องคอมพิวเตอร์ จำนวน ๕ เครื่อง และเครื่องคอมพิวเตอร์โน้ตบุ๊ก จำนวน ๑ เครื่อง

๑๑.๒.๖ ผู้รับจ้างส่งมอบ Matrix sheet การวิเคราะห์ชุดข้อมูลแบบมีโครงสร้าง จำนวน ๘๐๐ รายการ ของตารางรายละเอียดรายการข้อมูล ตามภาคผนวก ข

๑๑.๒.๗ ผู้รับจ้างขึ้นชุดข้อมูลแบบ SDMX-CSV บนระบบศูนย์กลางการแบ่งปันสถิติ (Statistics Sharing Hub) ของสำนักงานสถิติแห่งชาติ จำนวน ๘๐๐ รายการ ของตารางรายละเอียดรายการข้อมูล ตามภาคผนวก ข ด้วย ระบบรวบรวมสถิติ หรือ ระบบรวบรวมสถิติด้วย RPA

๑๑.๓ งวดที่ ๓...

- ๑๑.๓ งวดที่ ๓ ดำเนินงานภายใน ๒๗๐ วัน นับถัดจากวันที่ลงนามในสัญญา
- ๑๑.๓.๑ ผู้รับจ้างส่งรายงานผลการตั้งซอฟต์แวร์ที่ใช้ในระบบประกอบด้วย ๑) ซอฟต์แวร์สำหรับการทำ Data Integration ๒) ซอฟต์แวร์สำหรับการทำ Data Pipeline ๓) ซอฟต์แวร์สำหรับการทำ Data Flow ๔) ซอฟต์แวร์ Robotic Process Automation (RPA) ส่วนการจัดการและควบคุม และ ๕) ซอฟต์แวร์ Robotic Process Automation (RPA) ส่วนการออกแบบการทำงาน
- ๑๑.๓.๒ ผู้รับจ้างติดตั้งระบบงาน และโปรแกรมประยุกต์ จำนวน ๒ ระบบประกอบด้วย ๑) ระบบบริการแปลงข้อมูล และ ๒) ระบบบริการแสดงกราฟจากข้อมูล
- ๑๑.๓.๓ ผู้รับจ้างติดตั้งและทดสอบระบบ เพื่อค้นหาจุดอ่อนและข้อบกพร่องต่างๆ และตรวจสอบและค้นหาข้อผิดพลาดของโปรแกรม
- ๑๑.๓.๔ ผู้รับจ้างส่งมอบ Matrix sheet เพิ่มอีกจำนวน ๘๐๐ รายการ (โดยไม่นับชุดข้อมูลในการส่งมอบงานงวดที่ ๒) ของตารางรายละเอียดรายการข้อมูล ตามภาคผนวก ข
- ๑๑.๓.๕ ผู้รับจ้างขึ้นชุดข้อมูลแบบ SDMX-CSV บนระบบศูนย์กลางการแบ่งปันสถิติ (Statistics Sharing Hub) ของสำนักงานสถิติแห่งชาติ เพิ่มอีกจำนวน ๘๐๐ รายการ (โดยไม่นับชุดข้อมูลในการส่งมอบงานงวดที่ ๒) ของตารางรายละเอียดรายการข้อมูล ตามภาคผนวก ข ด้วย ระบบรวบรวมสถิติ หรือ ระบบรวบรวมสถิติด้วย RPA
- ๑๑.๔ งวดที่ ๔ ดำเนินงานภายใน ๓๖๐ วัน นับถัดจากวันที่ลงนามในสัญญา
- ๑๑.๔.๑ ผู้รับจ้างติดตั้งระบบงานและโปรแกรมประยุกต์ จำนวน ๒ ระบบประกอบด้วย ๑) ระบบรวบรวมสถิติ และ ๒) ระบบรวบรวมสถิติด้วย RPA
- ๑๑.๔.๒ ผู้รับจ้างส่งผลการตรวจสอบความมั่นคงปลอดภัยของโปรแกรมประยุกต์ และปิดช่องโหว่ตามข้อ ๕.๑๑.๒ และ ๕.๑๑.๓
- ๑๑.๔.๓ ผู้รับจ้างต้องส่งมอบชุดคำสั่งที่เป็นปัจจุบันและอื่น ๆ ที่เกี่ยวข้องที่ใช้ในการสร้างชุดคำสั่งให้สำนักงานสถิติแห่งชาติ โดยให้บันทึกข้อมูลลงสื่อบันทึกข้อมูล เช่น อุปกรณ์บันทึกข้อมูลแบบพกพา
- ๑๑.๔.๔ ผู้รับจ้างส่งมอบเอกสารเกี่ยวกับการพัฒนาระบบ ในรูปแบบไฟล์ WORD และ PDF โดยให้ทำการบันทึกข้อมูล WORD และ PDF ลงสื่อบันทึกข้อมูล เช่น อุปกรณ์บันทึกข้อมูลแบบพกพา
- ๑๑.๔.๕ ผู้รับจ้างส่งมอบคู่มือการใช้งาน ในรูปแบบไฟล์ WORD และ PDF โดยให้ทำการบันทึกข้อมูล WORD และ PDF ลงสื่อบันทึกข้อมูลเช่น อุปกรณ์บันทึกข้อมูลแบบพกพา
- ๑๑.๔.๖ ผู้รับจ้างจัดให้มีการฝึกอบรม ตามข้อ ๘
- ๑๑.๔.๗ ผู้รับจ้างส่งมอบ Matrix sheet เพิ่มอีกจำนวน ๖๘๑ รายการ (โดยไม่นับชุดข้อมูลในการส่งมอบงานงวดที่ ๒ และ งานงวดที่ ๓) ของตารางรายละเอียดรายการข้อมูล ตามภาคผนวก ข

๑๑.๔.๘ ผู้รับจ้าง...

๑๑.๔.๘ ผู้รับจ้างขึ้นชุดข้อมูลบนระบบศูนย์กลางการแบ่งปันสถิติ (Statistics Sharing Hub) ของสำนักงานสถิติแห่งชาติ เพิ่มอีกจำนวน ๖๘๑ รายการ (โดยไม่นับชุดข้อมูลในการส่งมอบงานงวดที่ ๒ และ งานงวดที่ ๓) ของตารางรายละเอียดรายการข้อมูล ตามภาคผนวก ข

๑๒. การเบิกจ่ายเงิน

การเบิกจ่าย แบ่งเป็น ๔ งวด ดังนี้

งวดที่ ๑ ชำระเงินเป็นจำนวนร้อยละ ๑๐ ของค่าจ้างตามสัญญา หลังผ่านการตรวจรับงานงวดที่ ๑

งวดที่ ๒ ชำระเงินเป็นจำนวนร้อยละ ๓๐ ของค่าจ้างตามสัญญา หลังผ่านการตรวจรับงานงวดที่ ๒

งวดที่ ๓ ชำระเงินเป็นจำนวนร้อยละ ๓๕ ของค่าจ้างตามสัญญา หลังผ่านการตรวจรับงานงวดที่ ๓

งวดที่ ๔ ชำระเงินเป็นจำนวนร้อยละ ๒๕ ของค่าจ้างตามสัญญา หลังผ่านการตรวจรับงานงวดที่ ๔

๑๓. วงเงินในการจัดหา

วงเงินงบประมาณทั้งโครงการจำนวน ๑๕,๐๐๐,๐๐๐ บาท (สิบห้าล้านบาทถ้วน)

๑๔. อัตราค่าปรับ

ค่าปรับตามแบบสัญญาจ้างกำหนดเป็นรายวันในอัตราร้อยละ ๐.๑๐ (ศูนย์จุดหนึ่งศูนย์) ของค่าจ้างตามสัญญา

๑๕. การรับประกันและการบำรุงรักษา

กำหนดรับประกันผลงานเป็นระยะเวลา ๑ ปี นับถัดจากวันที่คณะกรรมการตรวจรับมีการตรวจรับงานในงวดสุดท้ายครบถ้วนเรียบร้อยแล้ว หากพบข้อผิดพลาด ส่งผลให้ไม่สามารถใช้งานระบบและโปรแกรมประยุกต์ได้ ผู้รับจ้างต้องส่งเจ้าหน้าที่เพื่อแก้ปัญหา ดังต่อไปนี้

๑๕.๑ ในกรณีที่โปรแกรมประยุกต์และระบบฐานข้อมูลขัดข้อง ไม่สามารถใช้งานได้หรือพบข้อผิดพลาด ผู้รับจ้างต้องแก้ไขให้แล้วเสร็จภายใน ๔๘ ชั่วโมง (ในเวลาราชการ)

๑๕.๒ ในกรณีที่สำนักงานสถิติแห่งชาตินำเข้าข้อมูลเพิ่มเติมเองภายหลังการส่งมอบงานเสร็จสิ้นแล้ว หากมีปัญหาผู้รับจ้างต้องแก้ไขให้แล้วเสร็จภายใน ๔๘ ชั่วโมง (ในเวลาราชการ)

๑๕.๓ ในกรณีที่สำนักงานสถิติแห่งชาติพบปัญหาการตอบสนองต่อการใช้งาน ซึ่งเกิดจากชุดคำสั่งที่พัฒนา หรือการตั้งค่าข้อกำหนดที่ไม่เหมาะสม ผู้รับจ้างต้องแก้ไขให้แล้วเสร็จภายใน ๔๘ ชั่วโมง (ในเวลาราชการ)

๑๕.๔ ต้องมีการปรับปรุงประสิทธิภาพของระบบในช่วงการบำรุงรักษาจำนวน ๒ ครั้ง โดยแต่ละครั้งจะต้องปรับปรุงในระดับโปรแกรมประยุกต์ (Application) และปรับปรุงในระดับฐานข้อมูล (Database) โดยครั้งที่ ๒ ต้องดำเนินการหลังจากครั้งแรกไม่น้อยกว่า ๑๒๐ วัน

๑๖. ข้อกำหนดการปกปิดข้อมูลสำคัญ

เจ้าหน้าที่ที่เข้ามาปฏิบัติงานต้องรักษาความลับของข้อมูลในระบบสารสนเทศของสำนักงานสถิติแห่งชาติ ต้องไม่นำข้อมูลเกี่ยวกับระบบคอมพิวเตอร์และเครือข่ายของสำนักงานสถิติแห่งชาติไปเปิดเผยต่อผู้อื่นโดยเด็ดขาดไม่ว่ากรณีใดๆ และห้ามคัดลอก หรือแอบถ่ายข้อมูลที่สำคัญ และต้องปฏิบัติตามประกาศนโยบายความมั่นคงปลอดภัยของสำนักงานสถิติแห่งชาติอย่างเคร่งครัด

๑๗. ผู้รับจ้าง...

๑๗. ผู้รับจ้างต้องใช้วัสดุประเภทวัสดุหรือครุภัณฑ์ที่จะใช้ในงานจ้างเป็นวัสดุที่ผลิตภายในประเทศ โดยต้องใช้ไม่น้อยกว่าร้อยละ ๖๐ ของมูลค่าวัสดุที่จะใช้ในงานจ้างทั้งหมดตามสัญญา

๑๘. สถานที่ส่งมอบงาน

สำนักงานสถิติแห่งชาติ ศูนย์ราชการเฉลิมพระเกียรติ ๘๐ พรรษา อาคารรัฐประศาสนภักดี ชั้น ๒ ถนนแจ้งวัฒนะ เขตหลักสี่ กรุงเทพมหานคร

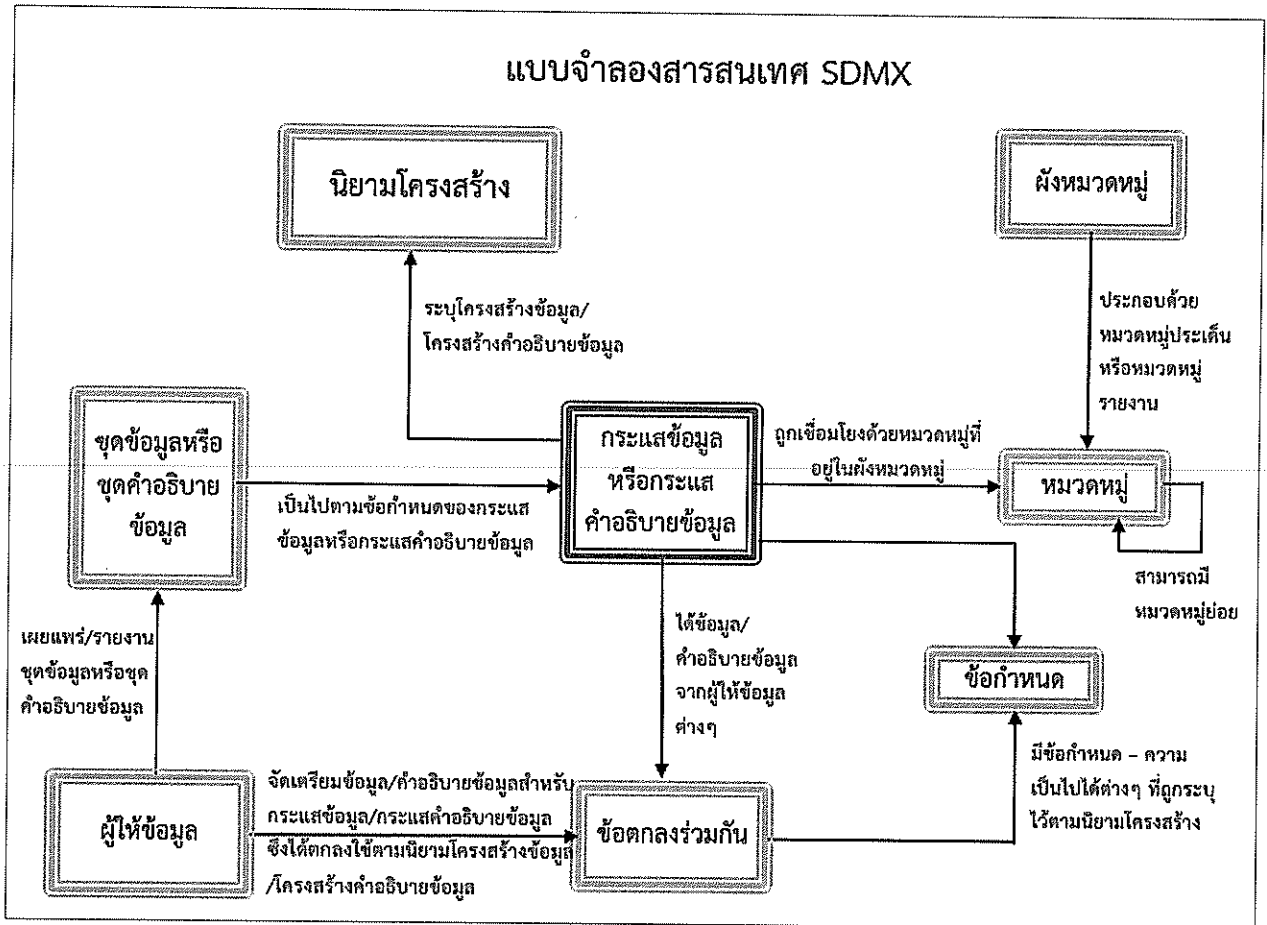


ภาคผนวก ก

๑. นิยาม และคำจำกัดความ

- ๑.๑ การส่งต่อข้อมูล (Data Pipeline) เป็นกิจกรรมการส่งต่อและกระทำกับข้อมูลจากแหล่งข้อมูลต้นทางเพื่อไปจัดเก็บยังแหล่งเก็บข้อมูลปลายทางในรูปแบบที่ต้องการใช้งาน
- ๑.๒ CKAN Open-D หมายถึง ซอฟต์แวร์ที่พัฒนาต่อยอดจาก CKAN (<https://ckan.org/>) ซึ่งเป็นซอฟต์แวร์ระบบจัดการข้อมูล (Data Management System) ชนิดโอเพนซอร์ส ที่ได้รับความนิยมในการนำไปให้บริการเว็บไซต์บัญชีข้อมูล (data catalog) สำหรับข้อมูลเปิด (open data) ทั่วโลก โดย CKAN Open-D เป็นการพัฒนาเสริมความสามารถของระบบ CKAN ให้มีความสอดคล้องกับบริบทของประเทศไทย รองรับการจัดทำบัญชีข้อมูลของหน่วยงานและให้บริการข้อมูลเปิดที่เป็นไปตามมาตรฐานคำอธิบายชุดข้อมูลภาครัฐที่กำหนดโดยสำนักงานพัฒนารัฐบาลดิจิทัล (องค์การมหาชน) ร่วมกับสำนักงานสถิติแห่งชาติ และสถาบันส่งเสริมการวิเคราะห์และบริหารข้อมูลขนาดใหญ่ภาครัฐ สามารถเชื่อมโยงข้อมูลไปยังระบบบัญชีข้อมูลภาครัฐ (government data catalog) และเว็บศูนย์กลางข้อมูลเปิดภาครัฐ (Data.go.th) ได้ต่อไป ทั้งนี้ ซอฟต์แวร์ CKAN Open-D ให้บริการทั้งในรูปแบบของส่วนขยายของ CKAN (CKAN extension) ที่สามารถนำไปติดตั้งใช้งานในหน่วยงานได้ และในรูปแบบที่ให้บริการผ่านคลาวด์ที่สนับสนุนการให้บริการโดยสำนักงานสถิติแห่งชาติ
- ๑.๓ UX (User Experience) : การออกแบบกระบวนการใช้งานต่างๆ ของระบบ เพื่อตอบโจทย์ผู้ใช้งาน เช่น ใช้งานง่าย มีลำดับขั้นตอนการใช้งานที่ชัดเจน จนทำให้เกิดความพึงพอใจสูงสุดหรือเกิดประสบการณ์ที่ดีแก่ผู้ใช้งาน
- ๑.๔ UI (User Interface) : การออกแบบส่วนที่ใช้ในการเชื่อมต่อกับผู้ใช้งานที่ให้ผู้ใช้งานสามารถโต้ตอบกับระบบได้ ซึ่งจะมุ่งเน้นเรื่องของการออกแบบหน้าจอการแสดงผล และการดีไซน์เพื่อความสวยงาม การสื่อสารข้อความต่อผู้ใช้
- ๑.๕ SDMX Information Model : แบบจำลองแนวคิดสำหรับกำหนดและอธิบาย Class, Attributes และความสัมพันธ์ของมาตรฐาน SDMX
- ๑.๖ GUI (Graphical User Interface) : การออกแบบส่วนของโปรแกรมคอมพิวเตอร์ให้มีการโต้ตอบกับผู้ใช้ โดยการใช้ Icon ,รูปภาพ และสัญลักษณ์อื่นๆ เพื่อแทนลักษณะต่างๆ ของโปรแกรม ช่วยให้ผู้ใช้สามารถทำงานได้ง่าย และรวดเร็วขึ้น ไม่จำเป็นต้องจดจำคำสั่งต่างๆ ของโปรแกรม
- ๑.๗ หุ่นยนต์ (Robot) : ซอฟต์แวร์หรือโปรแกรมสำหรับการทำงานในรูปแบบเดิม ๆ ให้เป็นไปอย่างอัตโนมัติ ของกระบวนการ RPA

แบบจำลอง...



ภาพแสดง กรอบแนวคิดการแลกเปลี่ยนข้อมูลสถิติด้วยมาตรฐาน SDMX

แบบจำลองสารสนเทศ หรือ SDMX Information Model เป็นแบบจำลองที่อธิบายกรอบแนวคิดการแลกเปลี่ยนข้อมูลและคำอธิบายข้อมูลให้เข้าใจตรงกันระหว่างผู้ให้ข้อมูลและผู้ใช้ข้อมูล ซึ่งมีกรอบข้อกำหนดระบุไว้อย่างชัดเจน และมีการใช้โปรโตคอลในการทำงานด้วยภาษา (Message) ที่มนุษย์และเครื่องคอมพิวเตอร์สามารถอ่านแล้วเข้าใจ จากแผนภาพ ผู้ให้ข้อมูล (Data Provider) หรือหน่วยงานจะให้บริการชุดข้อมูลหรือคำอธิบายข้อมูล (Data or Metadata Set) ตามข้อกำหนดกระแสข้อมูลหรือคำอธิบายข้อมูล (Data or Metadata Flow) ได้มากกว่าหนึ่งชุดข้อมูล และทำนองเดียวกัน สำหรับกระแสข้อมูลและคำอธิบายข้อมูล อาจเกิดจากผู้ให้ข้อมูลหรือหน่วยงานหลายหน่วยงานร่วมกันเป็นผู้ให้ข้อมูลได้ ซึ่งกระแสข้อมูลหรือคำอธิบายข้อมูลนี้เกิดจากข้อตกลงร่วมกัน (Provision Agreement) ที่กำหนดให้ผู้ให้ข้อมูลต้องเตรียมข้อมูลและคำอธิบายข้อมูลตามนิยามโครงสร้างข้อมูลหรือคำอธิบายข้อมูล (Data or Metadata Structure Definition) เพื่อการแลกเปลี่ยนตามมาตรฐาน SDMX

[Handwritten signature]

[Handwritten signature]

[Handwritten signature]

[Handwritten signature]

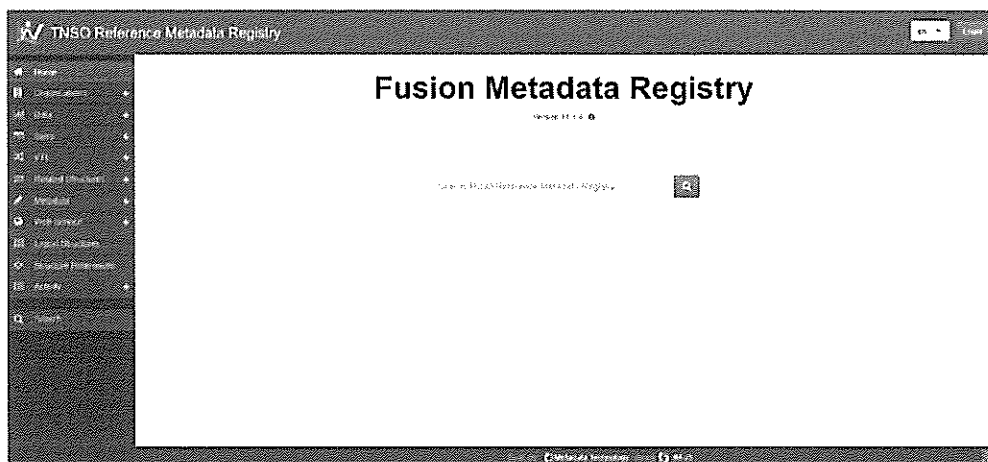
[Handwritten mark]

๑.๘ SDMX-CSV : ค่าที่ถูกค้นด้วยเครื่องหมายจุลภาค (CSV) ที่ออกแบบมาในรูปแบบการส่งข้อมูลเพื่อการแลกเปลี่ยนและตอบสนองกรณีการใช้งานหลักในการเผยแพร่ข้อมูลสาธารณะ ซึ่งเป็นไปตามข้อกำหนด RFC4180 อย่างสมบูรณ์ (รูปแบบทั่วไปและประเภท MIME สำหรับไฟล์ CSV)

FREQ	REGION	GROUP	MEASURE	ACTIVITY	STATION	TIME PERIOD	VAL UNIT	MEAS UNIT	COMMENT	LAT	LONG	DATA SOURCE
THSD DF 21ENV MET CU1.0 A	A	THSD	ENV	MET	CU1.0 A	THSD	DF	21ENV	MET	CU1.0 A	THSD	DF
THSD DF 21ENV MET CU1.0 A	A	THSD	ENV	MET	CU1.0 A	THSD	DF	21ENV	MET	CU1.0 A	THSD	DF


ภาพแสดง ตัวอย่างชุดข้อมูลแบบ SDMX-CSV

๑.๙ SDMX Registry : แหล่งเก็บ Structural metadata และ Registered Data Source ซึ่งมีอินเทอร์เน็ตและลักษณะการทำงานที่สอดคล้องกันกับมาตรฐานด้านเทคนิคของ SDMX ซึ่งสำนักงานสถิติแห่งชาติได้จัดสร้างเป็นแหล่งเก็บ SDMX Artifact เพื่อการดำเนินการกับผู้มีส่วนร่วม ดังกล่าวที่ <https://sdmx.nso.go.th/FusionMetadataRegistry>



ภาพแสดง ระบบบริการ SDMX-Registry

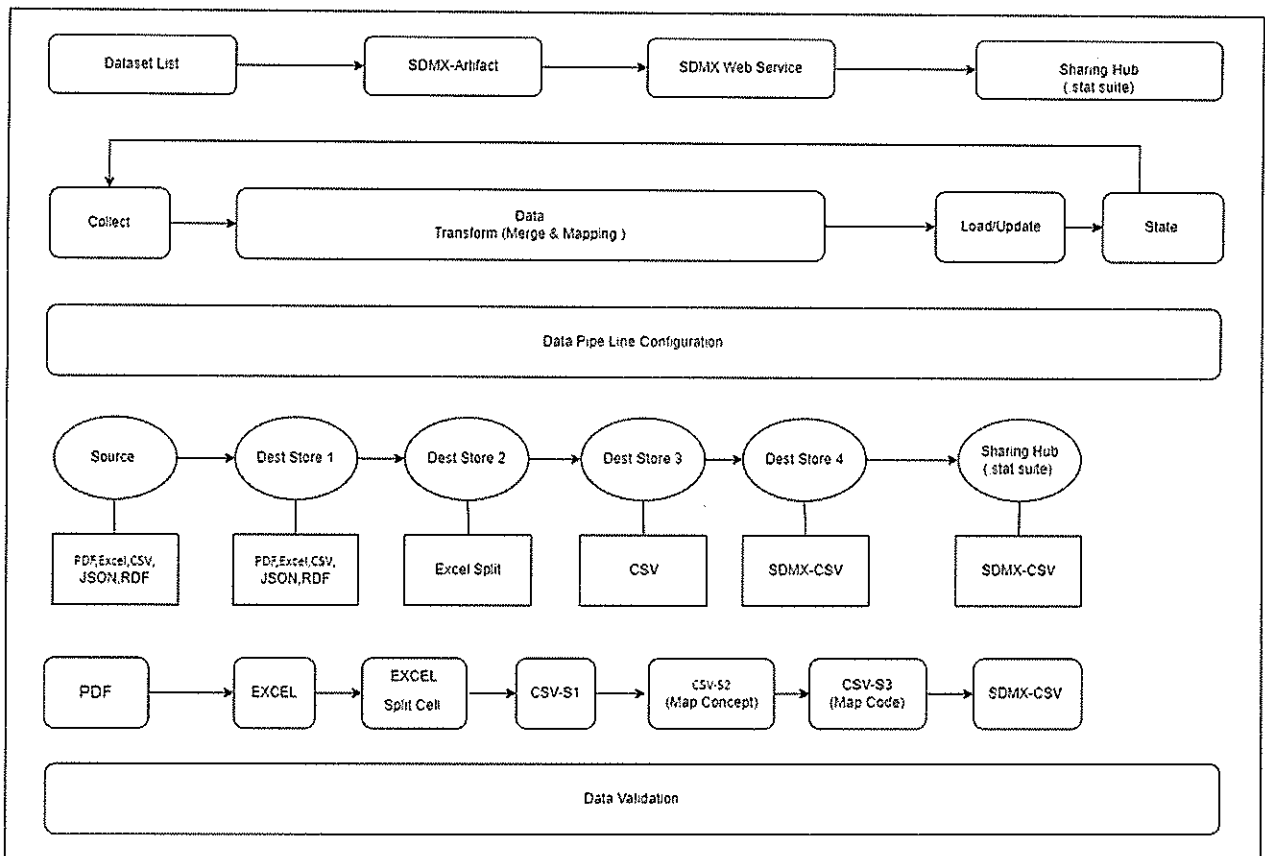
๑.๑๐ ศูนย์กลางการแบ่งปันสถิติ (Statistics Sharing Hub) : เป็นระบบบริการที่ใช้ซอฟต์แวร์ .stat suite ซึ่งเป็น Open Source Community ที่ใช้ในการนำเสนอข้อมูลสถิติในรูปแบบมาตรฐานสากล สามารถเรียกใช้บริการด้วย UI ผ่าน URL : <https://stathub.nso.go.th> และ มีบริการแบบ Rest API รองรับการใช้งานได้ด้วย สามารถดูรายละเอียดเพิ่มเติมได้ที่เว็บไซต์ <https://siscc.org/stat-suite/>



ภาพแสดง ระบบบริการศูนย์กลางการแบ่งปันสถิติ

๒. คำอธิบายประกอบเพิ่มเติม

๒.๑ สนับสนุนการรวบรวมข้อมูลสถิติต้นทาง



ภาพแสดง อธิบายกิจกรรมการส่งต่อข้อมูล (Data Pipeline)

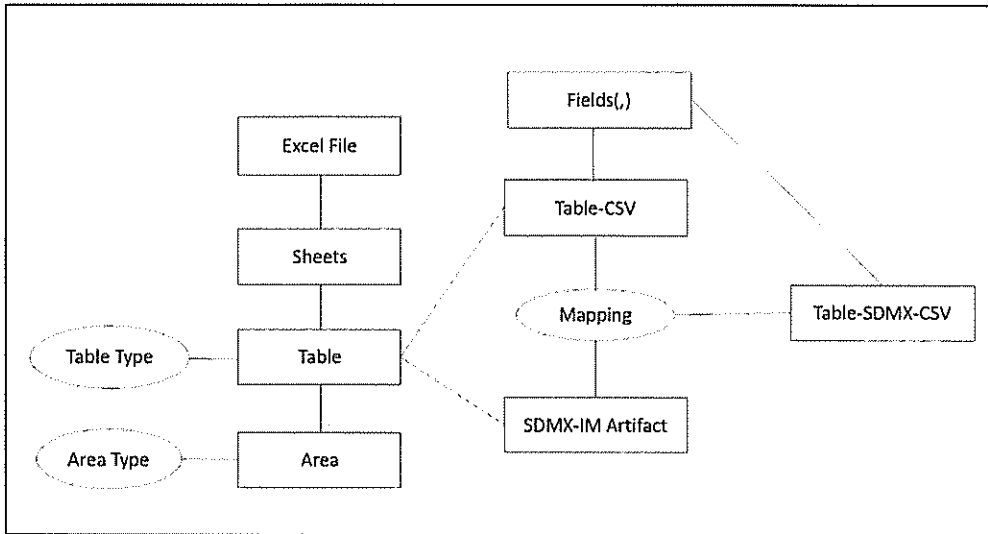
[Handwritten signatures]

๒.๒ สนับสนุน...

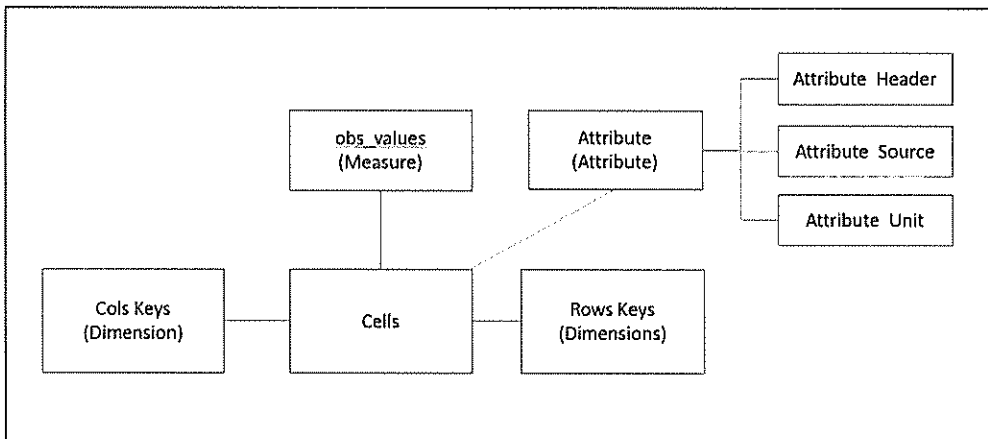
[Handwritten signature]

๒.๒ สนับสนุนส่วนการออกแบบโครงสร้างข้อมูลจากตารางสถิติ

๒.๒.๑ แนวคิดการแปลงตารางสถิติ



ภาพแสดง ส่วนประกอบของตารางสถิติในไฟล์ Excel



ภาพแสดง การวิเคราะห์ตารางรายงานใน Excel ให้เป็นโครงสร้าง

Handwritten signatures and initials

Handwritten signature

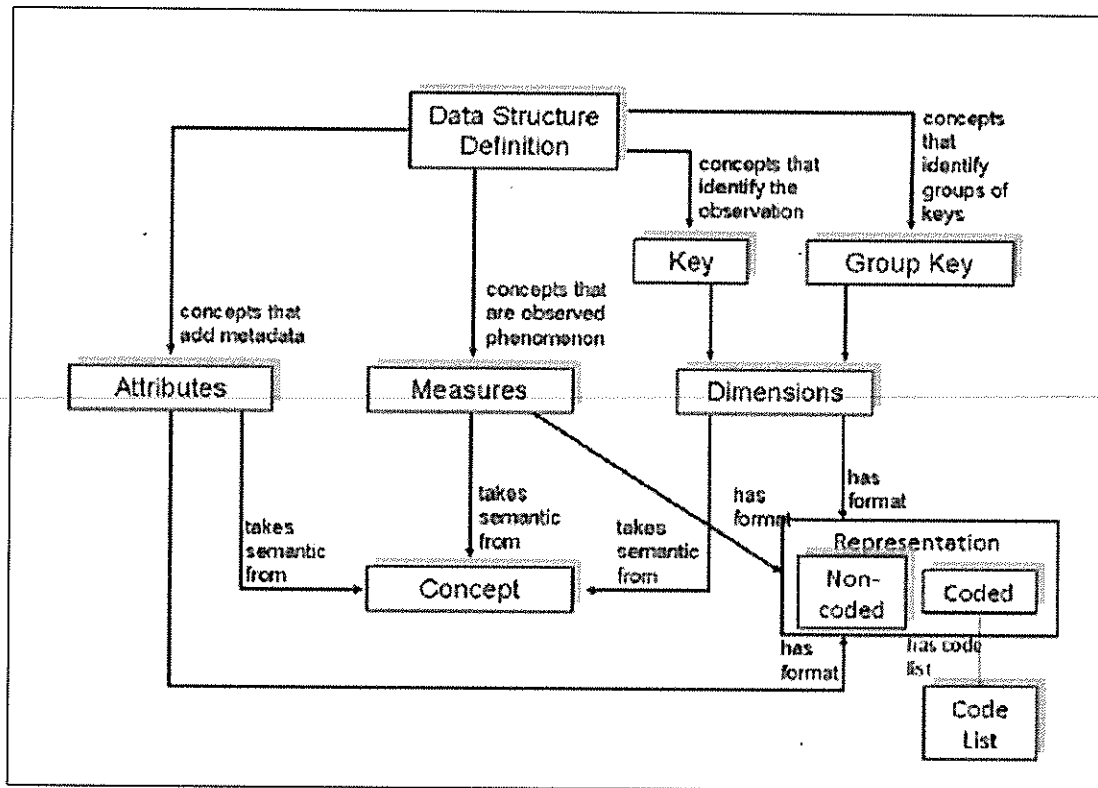
Handwritten signature

Handwritten signature

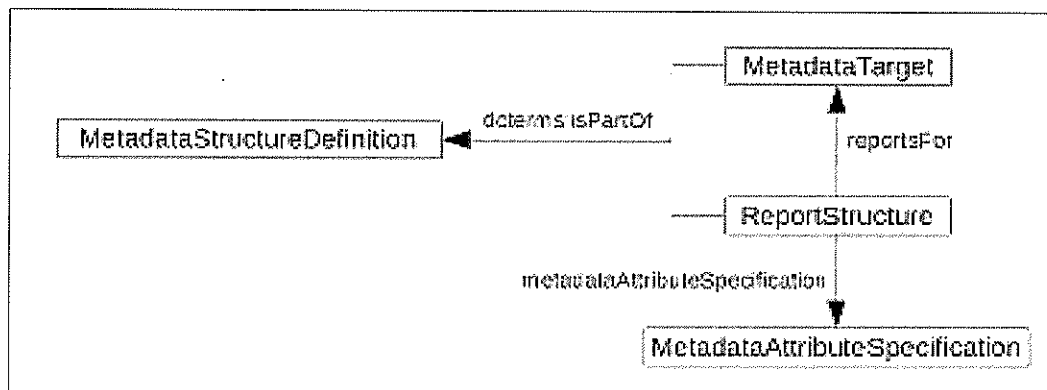
๒.๒.๑ แบบจำลอง...

Handwritten signature

๒.๒.๑ แบบจำลอง SDMX DSD และ SDMX MSD



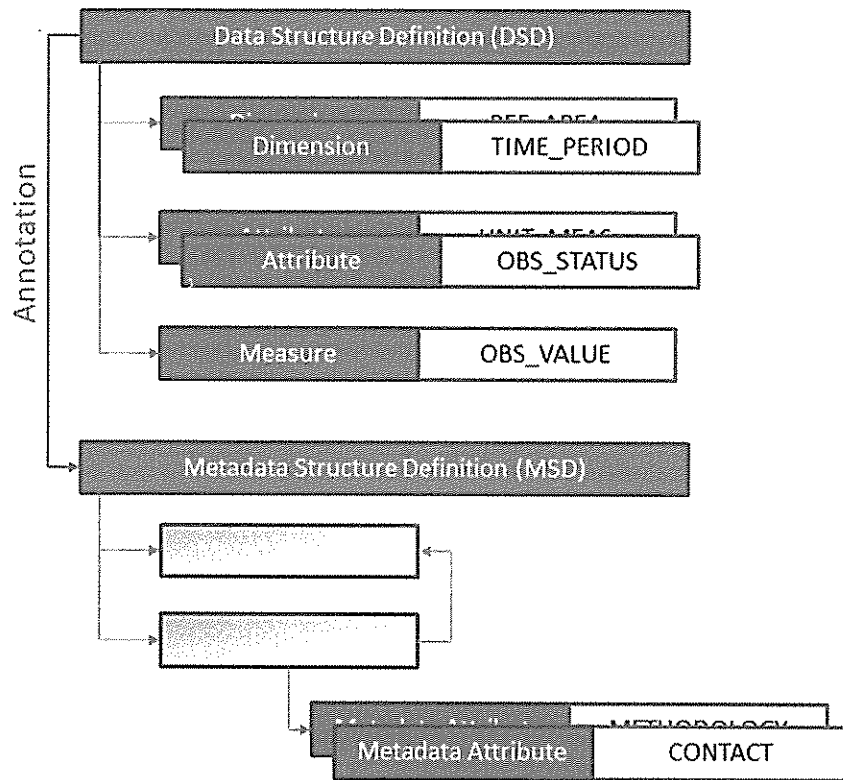
ภาพแสดง โครงสร้างข้อมูล (DSD) ตามมาตรฐาน SDMX



ภาพแสดง โครงสร้างข้อมูล (MSD) ตามมาตรฐาน SDMX

(Handwritten signatures and initials)

(Handwritten signature)



ภาพแสดง การเตรียมข้อมูล SDMX-CSV โดยใช้ข้อกำหนด DSD และ MSD

๓. ระบบฐานข้อมูล

๓.๑ ระบบฐานข้อมูลที่ใช้จัดเก็บ

- ๓.๑.๑ ฐานข้อมูลเก็บไฟล์ข้อมูลที่ไหลตมาจากต้นทาง
- ๓.๑.๒ ฐานข้อมูลเก็บข้อกำหนดที่ใช้ในระบบ
- ๓.๑.๓ ฐานข้อมูลเก็บประวัติการทำงานของผู้ใช้ และ ปัญหาที่เกิด
- ๓.๑.๔ ฐานข้อมูลเก็บชุดข้อมูลแบบ CSV
- ๓.๑.๕ ฐานข้อมูลเก็บชุดข้อมูลแบบ SDMX-CSV

(Handwritten signatures)

(Handwritten signature)

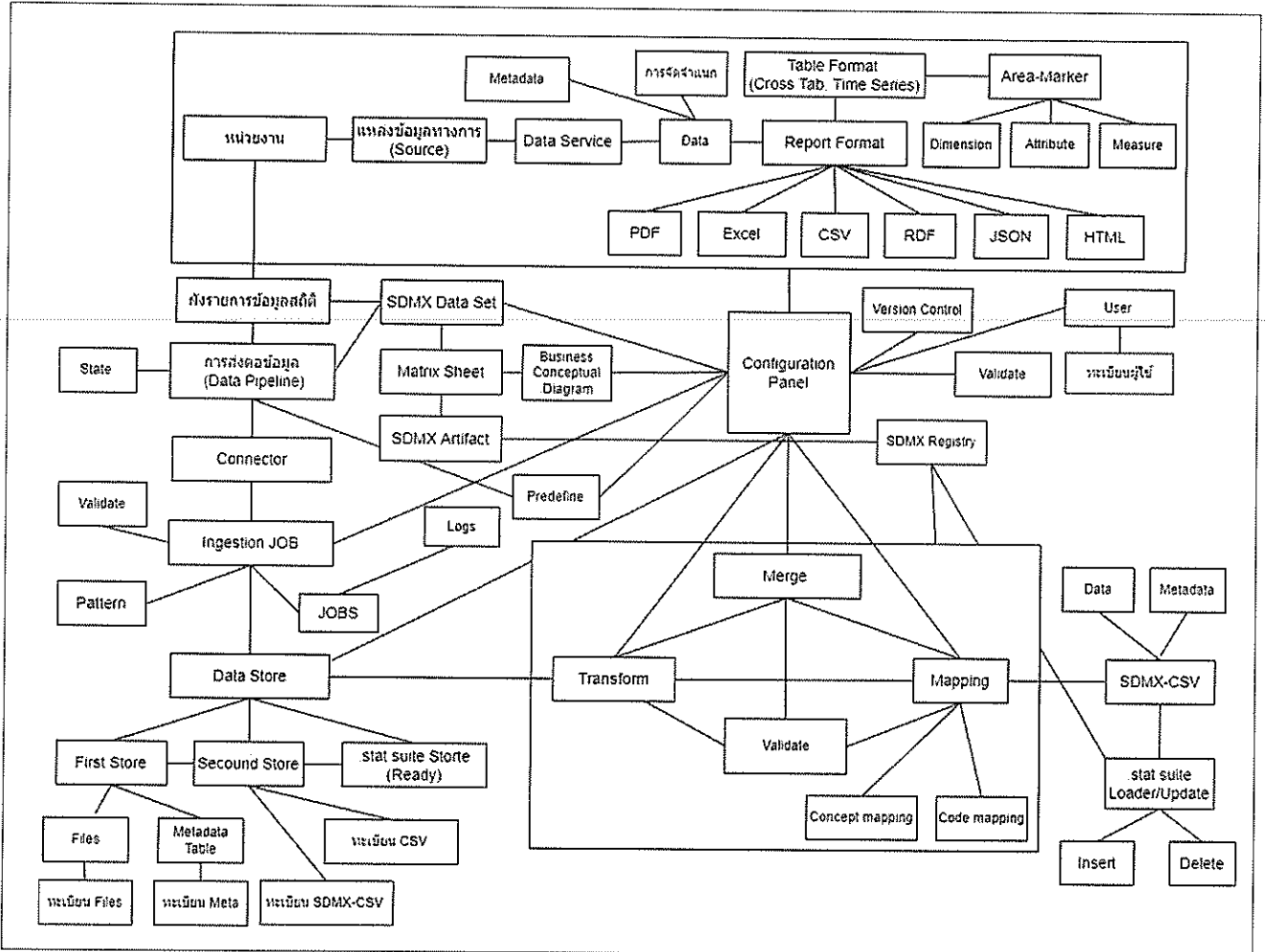
(Handwritten signature)

๔. ระบบ...

(Handwritten mark)

๔. ระบบรวบรวมสถิติ

๔.๑ จำลองกรอบแนวคิดเบื้องต้นของกลุ่มชุดข้อมูล



ภาพแสดง จำลองกรอบแนวคิดเบื้องต้นของกลุ่มชุดข้อมูล

๔.๒ รายละเอียดของกลุ่มข้อมูลที่ต้องจัดเก็บ

กลุ่มชุดข้อมูล	รายละเอียดที่จัดเก็บ
ทะเบียนผู้ใช้งานและสิทธิการใช้งานตามหน้าที่	รหัส, ชื่อผู้ใช้, หน่วยงาน, สิทธิการใช้งาน
ทะเบียนทรัพยากรข้อมูลต้นทาง	รหัส, ชื่อทรัพยากร, URL ทรัพยากรข้อมูล, URL ของคำอธิบายข้อมูล, วันที่ปรับปรุงข้อมูล, ประเภทของบริการ, หน่วยงานเจ้าของข้อมูล, คำอธิบายข้อมูลที่สำคัญ, วันที่ปรับปรุงข้อมูล, Version

[Handwritten signatures]

[Handwritten signature]

[Handwritten signature]

ทะเบียนข้อมูล...

[Handwritten signature]

กลุ่มชุดข้อมูล	รายละเอียดที่จัดเก็บ
ทะเบียนข้อมูลรายการสถิติ	รหัส, ชื่อสถิติ, ประเภทผังรายการ, สถานะ, สาขา, หมวด, หมู่, หมู่ย่อย, ความถี่ของข้อมูล, การจัดจำแนก, ปีข้อมูลล่าสุดของข้อมูล, สถานการณ์ลงทะเบียน, ผู้บันทึกข้อมูล, หน่วยงานเจ้าของข้อมูล, กระทรวงของหน่วยงานเจ้าของข้อมูล, URL ของคำอธิบายข้อมูล, วันที่ปรับปรุงข้อมูล
ข้อกำหนดของกิจกรรมในการส่งต่อข้อมูล (Data Pipeline) ส่วนการออกแบบ SDMX-Artifact	รหัส, ชื่อไฟล์ Matrix Sheet, Template
ข้อกำหนดของกิจกรรมในการส่งต่อข้อมูล (Data Pipeline) ส่วนรูปแบบของตารางสถิติต้นทาง	รหัส, ชื่อตารางสถิติ, ประเภทของตาราง, ข้อกำหนดของพื้นที่
ข้อกำหนดของกิจกรรมในการส่งต่อข้อมูล (Data Pipeline) ส่วนการแปลงไฟล์	รหัส, ชื่อรูปแบบ, รายละเอียดในการแปลง
ทะเบียนไฟล์ที่รวบรวมมาจากแหล่งข้อมูลต้นทาง	รหัส, ชื่อไฟล์, อ้างอิง Data Pipeline, วันที่สร้าง, ผู้สร้าง
ทะเบียนชุดข้อมูลที่มีการแปลงเป็น CSV แล้ว	รหัส, ชื่อชุดข้อมูล CSV, ชื่อทะเบียนต้นทาง, ชื่อตาราง, วันที่สร้าง, ผู้สร้าง
ทะเบียนชุดข้อมูลที่มีการแปลงเป็น SDMX-CSV	รหัส, ชื่อชุดข้อมูล CSV, ชื่อทะเบียนต้นทาง, ชื่อตาราง, URL อ้างอิงบน SDMX Service, URL อ้างอิงบน DLM, วันที่สร้าง, ผู้สร้าง
ประวัติการใช้งาน	รหัส, ชื่อผู้ใช้, วันและเวลา
ประวัติการดำเนินงานตามกิจกรรม	รหัส, ชื่อ Data Pipeline, วันและเวลา, ผลการดำเนินงาน

๔.๓ กระบวนการ

- ๔.๓.๑ ผู้ดูแลระบบกำหนดสิทธิการใช้งานให้กับผู้ใช้
- ๔.๓.๒ ระบบทำการแจ้งผลการอนุญาตไปยังผู้ใช้งานทาง E-Mail
- ๔.๓.๓ ผู้ใช้เข้าระบบ (Log in)
- ๔.๓.๔ เก็บประวัติการ Login
- ๔.๓.๕ ใช้การบันทึก หรือ โหลดข้อกำหนดของ Data Pipeline เข้าสู่ระบบประกอบด้วยข้อกำหนด
 - ๔.๓.๕.๑ แหล่งข้อมูล
 - ๔.๓.๕.๒ คำอธิบายข้อมูล
 - ๔.๓.๕.๓ โครงสร้างข้อมูล

๔.๓.๕.๔

๔.๓.๕.๔ การแปลง...

๔.๓.๕.๔ การแปลงข้อมูล

๔.๓.๕.๕ การตรวจสอบ

๔.๓.๕.๖ อื่น ๆ

๔.๓.๖ ตรวจสอบ (Validation) ข้อกำหนดและปรับปรุงข้อกำหนดให้มีความครบถ้วนและถูกต้อง

๔.๓.๗ ตรวจสอบ (Validation) ความถูกต้องของข้อมูลที่ไหลมาจากต้นทางด้วยวิธีการที่เหมาะสม

๔.๓.๘ ตรวจสอบ (Validation) สถานะประจำวันชุดข้อมูลที่จะต้องทำงานประจำวันดังนี้

๔.๓.๘.๑ สร้างใหม่ (Create) หรือ ปรับปรุง (Update)

๔.๓.๘.๒ ทดสอบ (Test)

๔.๓.๘.๓ ใช้จริง (Production)

๔.๓.๘.๔ หยุดชั่วคราว (Pending)

๔.๓.๙ การทดสอบ (Testing) การทำงานเป็นไปตามข้อกำหนดประกอบด้วย ขั้นตอนย่อยดังนี้

๔.๓.๙.๑ การตรวจสอบการมีอยู่จริงของ URL แหล่งข้อมูลต้นทาง

๔.๓.๙.๒ การตรวจสอบความพร้อมในการเข้าถึงแหล่งข้อมูลต้นทาง

๔.๓.๙.๓ การเก็บสถานะการทดสอบ

๔.๓.๑๐ การทำงานจริงกับข้อกำหนดที่มีสถานะต้องถูกเลือกมาทำงานประจำวันเพื่อให้ได้ชุดข้อมูล

๔.๓.๑๑ งานแปลงข้อมูล (Transform) ให้เป็น CSV

๔.๓.๑๒ งานแปลงรหัส (Mapping) ให้เป็น SDMX-CSV

๔.๓.๑๓ งานขึ้นชุดข้อมูลที่แปลงเป็น SDMX-CSV แล้วเข้าสู่ระบบบริการแบ่งปันสถิติ ผ่าน API หรือ ไฟล์

๔.๓.๑๔ งานลบทะเบียนไฟล์ที่ไหลมาในกรณีที่ไม่มีการใช้งานแล้ว

๔.๓.๑๕ แสดงแดชบอร์ด (Dashboard) และ รายงานที่จำเป็นในแต่ละขั้นตอน

๔.๔ หน้าเว็บ

๔.๔.๑ หน้าแดชบอร์ด (Dashboard) ที่แสดงข้อมูลที่สรุปเป็นรายเดือน และ รายวัน

๔.๔.๒ หน้าเว็บบันทึก แก้ไข ข้อมูลสำหรับเก็บข้อกำหนดในขั้นตอนต่างๆ

๔.๔.๓ หน้าเว็บสำหรับรองรับการทำงานตามกระบวนการของ Data Pipeline

๔.๕ รายงาน

๔.๕.๑ รายงานข้อกำหนด Data Pipeline ที่ยังไม่มีปรับปรุงหรือเปลี่ยน Version

๔.๕.๒ รายงาน Data Pipeline ตามสถานะที่กำหนด

๔.๕.๓ รายงานทะเบียนไฟล์ตามประเภทรูปแบบและหน่วยงาน

๔.๕.๔ รายงานทะเบียนไฟล์ที่รวบรวมมาจากแหล่งข้อมูลต้นทางแล้ว

๔.๕.๕ รายงานทะเบียนข้อมูลที่มีการแปลงเป็น CSV แล้ว

๔.๕.๖ รายงานทะเบียนข้อมูลที่มีการแปลงเป็น SDMX-CSV แล้ว

๔.๕.๗ รายงานทะเบียนเอกสารที่มีการลบไฟล์ที่ไหลมาในกรณีที่ไม่มีการใช้งานแล้ว

๔.๕.๘ รายงานรายการสถิติที่ไม่สามารถหาแหล่งข้อมูลต้นทางได้

๔.๕.๙ รายงานรายการสถิติที่ต้องการ Update ประจำวัน

สมิทธิ์

๙

๔.๕.๑๐ รายงาน...

- ๔.๕.๑๐ รายงานรายการสถิติที่ข้อมูลไม่ทันสมัย
- ๔.๕.๑๑ รายงานประวัติการใช้งานของผู้ใช้
- ๔.๕.๑๒ รายงานข้อผิดพลาดที่เกิดขึ้นในขั้นตอนต่าง ๆ
- ๔.๕.๑๓ รายงานทะเบียนสถิติรายหน่วยงาน และ กระทรวง
- ๔.๕.๑๔ รายงานทะเบียนสถิติที่ยังไม่มีการ Update
- ๔.๕.๑๕ รายการทรัพยากรข้อมูลประเภทสถิติของหน่วยงานภายนอก (ชื่อรายการข้อมูล/ชื่อหน่วยงาน/แหล่งข้อมูลต้นทาง)

๕. ระบบบริการแปลงข้อมูล

๕.๑ กระบวนการ

- ๕.๑.๑ จัดเตรียมคู่มือและรายละเอียดการใช้งาน
- ๕.๑.๒ ผู้ใช้ขอลงทะเบียนการให้บริการ
- ๕.๑.๓ ผู้ดูแลระบบกำหนดสิทธิการใช้งาน
- ๕.๑.๔ ระบบทำการแจ้งผลการอนุญาตไปยังผู้ใช้งาน
- ๕.๑.๕ ผู้ใช้เข้าระบบ (Log in) เข้าสู่ระบบ และ เก็บประวัติการ Login
- ๕.๑.๖ ผู้ใช้เลือกไฟล์ PDF ที่ Convert เข้าสู่ระบบ
- ๕.๑.๗ ระบบทำการแปลงไฟล์และแสดงสถานะระหว่างการแปลงและผลลัพธ์
- ๕.๑.๘ ระบบเก็บประวัติการใช้งาน
- ๕.๑.๙ ผู้ใช้เก็บไฟล์ที่แปลงแล้ว
- ๕.๑.๑๐ ผู้ใช้ออกจากระบบ (Log out) และ เก็บประวัติการ Login

๕.๒ หน้าเว็บ

- ๕.๒.๑ หน้าเว็บอธิบายวิธีการการใช้งาน
- ๕.๒.๒ หน้าเว็บการลงทะเบียนของผู้ใช้
- ๕.๒.๓ หน้าเว็บการกำหนดสิทธิของผู้ดูแลระบบ
- ๕.๒.๔ หน้า แดชบอร์ด (Dashboard) ที่แสดงข้อมูลที่สรุปเป็นรายเดือน และ รายวัน

๖. ระบบบริการแสดงกราฟจากข้อมูล

๖.๑ กระบวนการ

- ๖.๑.๑ ผู้ใช้ขอลงทะเบียนการให้บริการ
- ๖.๑.๒ ผู้ดูแลระบบกำหนดสิทธิการใช้งาน
- ๖.๑.๓ ระบบทำการแจ้งผลการอนุญาตไปยังผู้ใช้งาน
- ๖.๑.๔ ถูกย้ายเรียกใช้งานแบบ Rest API
- ๖.๑.๕ ระบบทำการตรวจสอบ Token
- ๖.๑.๖ ระบบทำการแสดงผลลัพธ์ของกราฟ
- ๖.๑.๗ ระบบเก็บประวัติการใช้งาน

๖.๒ หน้าเว็บ

๖.๒.๑ หน้าเว็บอธิบายวิธีการการใช้งาน

๖.๒.๒ หน้าเว็บการลงทะเบียนของผู้ใช้

๗. ระบบรวบรวมสถิติด้วย RPA

๗.๑ กระบวนการ

๗.๑.๑ การออกแบบให้หุ่นยนต์ช่วยทำงานตาม Workflow ของกระบวนการรวบรวมสถิติข้อ ๔.๓

๗.๑.๒ การออกแบบให้หุ่นยนต์ช่วยทำงานตาม Workflow ของกระบวนการจัดทำข้อกำหนดข้อ ๕.๑๐ และ ข้อ ๕.๑๑

๗.๑.๓ การสร้างหุ่นยนต์เพื่อนำไปใช้งานกับเครื่องคอมพิวเตอร์ลูกข่ายตามหน้าที่ของผู้ใช้หุ่นยนต์

๗.๑.๔ การควบคุมและจัดการการทำงานของหุ่นยนต์

๗.๑.๕ การติดตามการทำงานของหุ่นยนต์

๘. การจัดทำโครงสร้างข้อมูลตามมาตรฐาน SDMX

๘.๑ รูปแบบของเมตริกซ์

Exchange		Dimension													Attribute		Table ID	Legend:			
MOL	NSO	OSD	Data Flow	Data Set	Area	Archives	Add Work	Age	Education	Labor Force Status	Scaling	Sex	Occupation	Worker Status	Time Period	Frequency			Observation Value	Unit Measure	Unit Mult
ans.a	an.	LFS	WP	LFS	TH	T	Z	Y_GE15	T	%	Z	T	T	T	T	T	A	PS	3	ตาราง 1.1	จำนวนประชากรอายุ 15 ปีขึ้นไป
R	S	LFS	WP	LFS	TH	T	Z	Y_GE15	T	%	Z	T	T	T	T	T	A	PS	3	ตาราง 1.2	จำนวนประชากรอายุ 15 ปีขึ้นไป จำนวนคนตามสถานภาพแรงงาน
R	S	LFS	WP	LFS	TH	T	Z	Y_GE15	T	%	Z	T	T	T	T	T	A	PS	3	ตาราง 1.3	จำนวนประชากรอายุ 15 ปีขึ้นไป จำนวนคนตามสถานภาพแรงงาน เพศชาย
R	S	LFS	WP	LFS	TH	T	Z	Y_GE15	T	%	Z	T	T	T	T	T	A	PS	3	ตาราง 1.4	จำนวนประชากรอายุ 15 ปีขึ้นไป จำนวนคนตามสถานภาพแรงงาน เพศหญิง
R	S	LFS	WP	LFS	TH	T	Z	Y_GE15	T	%	Z	T	T	T	T	T	A	PS	3	ตาราง 1.5	จำนวนประชากรอายุ 15 ปีขึ้นไป จำนวนคนระดับการศึกษาที่ต่ำกว่า
R	S	LFS	WP	LFS	TH	T	Z	Y_GE15	T	%	Z	T	T	T	T	T	A	PS	3	ตาราง 1.6	กำลังแรงงานรวม จำนวนคนตามอายุ และเพศ
R	S	LFS	WP	LFS	TH	T	Z	Y_GE15	T	%	Z	T	T	T	T	T	A	PS	3	ตาราง 1.7	จำนวนผู้จ้างทำ จำนวนคนตามอายุ และเพศ
R	S	LFS	WP	LFS	TH	T	Z	Y_GE15	T	%	Z	T	T	T	T	T	A	PS	3	ตาราง 1.8	จำนวนผู้จ้างทำ จำนวนคนตามอายุ และเพศ
R	S	LFS	WP	LFS	TH	T	Z	Y_GE15	T	%	Z	T	T	T	T	T	A	PS	3	ตาราง 1.9	จำนวนผู้จ้างทำ จำนวนคนตามระดับการศึกษา
R	S	LFS	WP	LFS	TH	T	Z	Y_GE15	T	%	Z	T	T	T	T	T	A	PS	3	ตาราง 1.10	จำนวนผู้จ้างทำ จำนวนคนตามระดับการศึกษา
R	S	LFS	WP	LFS	TH	T	Z	Y_GE15	T	%	Z	T	T	T	T	T	A	PS	3	ตาราง 1.11	จำนวนผู้จ้างทำ จำนวนคนตามอาชีพ
R	S	LFS	WP	LFS	TH	T	Z	Y_GE15	T	%	Z	T	T	T	T	T	A	PS	3	ตาราง 1.12	จำนวนผู้จ้างทำ จำนวนคนตามอาชีพ
R	S	LFS	WP	LFS	TH	T	Z	Y_GE15	T	%	Z	T	T	T	T	T	A	PS	3	ตาราง 1.13	จำนวนผู้จ้างทำ จำนวนคนตามอาชีพ
R	S	LFS	WP	LFS	TH	T	Z	Y_GE15	T	%	Z	T	T	T	T	T	A	PS	3	ตาราง 1.14	จำนวนและร้อยละของผู้จ้างทำ จำนวนคนตามสถานภาพการทำงาน
R	S	LFS	WP	LFS	TH	T	Z	Y_GE15	T	%	Z	T	T	T	T	T	A	PS	3	ตาราง 1.15	จำนวนผู้จ้างทำ จำนวนคนตามระดับการศึกษาที่ต่ำกว่า
R	S	LFS	WP	LFS	TH	T	Z	Y_GE15	T	%	Z	T	T	T	T	T	A	PS	3	ตาราง 1.17	จำนวนผู้จ้างทำ จำนวนคนตามระดับการศึกษาที่ต่ำกว่า
R	S	LFS	WP	LFS	TH	T	Z	Y_GE15	T	%	Z	T	T	T	T	T	A	PS	3	ตาราง 1.18	จำนวนประชากรที่อายุ 15 ปีขึ้นไป ที่อยู่ในกำลังแรงงาน จำนวนคนตามอายุ
R	S	LFS	WP	LFS	TH	T	Z	Y_GE15	T	%	Z	T	T	T	T	T	A	PS	3	ตาราง 1.19	จำนวนและร้อยละของแรงงานนอกระบบ จำนวนคนตามสถานภาพ และเพศ
R	S	LFS	WP	LFS	TH	T	Z	Y_GE15	T	%	Z	T	T	T	T	T	A	PS	3	ตาราง 1.20	จำนวนและร้อยละของแรงงานนอกระบบ จำนวนคนตามสถานภาพ และเพศ
R	S	LFS	WP	LFS	TH	T	Z	Y_GE15	T	%	Z	T	T	T	T	T	A	PS	3	ตาราง 1.21	จำนวนและร้อยละของแรงงานนอกระบบจำนวนคนตามสถานภาพ และเพศ

ภาพแสดง การวิเคราะห์ข้อมูล (Dataset) ด้วย Matrix Sheet

๙. การนำขึ้นชุดข้อมูล SDMX-CSV บนระบบศูนย์กลางการแบ่งปันสถิติ (Statistics Sharing Hub)

Import	
	<code>/2/import/excel</code> Submit an import request of data or referential metadata from EDC + Excel files into provided datasource
	<code>/2/validate/excel</code> Submit a validation of an import request of data or referential metadata from EDC + Excel files into provided datasource
	<code>/2/import/sdmxFile</code> Submit an import request of data or referential metadata from SDMX file (xml/csv) into provided datasource
	<code>/2/validate/sdmxFile</code> Submit a validation of an import request of data or referential metadata from SDMX file (xml/csv) to a given datasource

ภาพแสดง API ร้องรับการขึ้นข้อมูลเข้าระบบบริการศูนย์กลางการแบ่งปันสถิติ

(Handwritten signatures and initials)

ภาคผนวก ข

๑. ตารางสรุปจำนวน

ตารางแสดงจำนวนแยกประเภท (เฉพาะรายการที่มีแหล่งทรัพยากร (URL))

ประเภท	PDF	XLS	HTML	CSV	API	JSON	รวม
จำนวน	๙๒๐	๖๒๐	๕๑๒	๑๖๒	๖๒	๕	๒,๒๘๑

หมายเหตุ : สำนักงานสถิติแห่งชาติขอสงวนสิทธิ์ ในการเปลี่ยนแปลงในกรณี



๑. พบว่า URL ที่กำหนดที่ต้นทางมีการเปลี่ยนแปลง หรือ เข้าถึงไม่ได้
๒. พบว่า ประเภทของทรัพยากรต้นทางมีเป็นแบบโครงสร้าง สามารถนำมาใช้แทน

สำนักงานสถิติแห่งชาติขอสงวนสิทธิ์ ในการเปลี่ยนแปลงในกรณี :

๑. พบว่า URL ที่กำหนดที่ต้นทางมีการเปลี่ยนแปลง หรือ เข้าถึงไม่ได้
๒. พบว่า ประเภทของทรัพยากรต้นทางมีเป็นแบบโครงสร้าง สามารถนำมาใช้แทน

หน้า ๑ จาก ๑๘๐ หน้า





๒. ตารางรายละเอียดรายการข้อมูล

ลำดับ	รายการข้อมูล	URL ข้อมูล	ประเภท
๑	เงินสดคงเหลือก่อนการชำระหนี้	https://www.oae.go.th/assets/portals/1/files/journal/2564/commodity2563.pdf	PDF
๒	เนื้อหาที่เก็บเกี่ยวกระเทียม จำแนกรายจังหวัด	https://www.oae.go.th/assets/portals/1/files/journal/2564/yearbook2563.pdf	PDF
๓	เนื้อหาที่เก็บเกี่ยวข้าวนาปรัง จำแนกรายจังหวัด	https://www.oae.go.th/assets/portals/1/files/journal/2564/yearbook2563.pdf	PDF
๔	เนื้อหาที่เก็บเกี่ยวข้าวนาปี จำแนกรายจังหวัด	https://www.oae.go.th/assets/portals/1/files/journal/2564/yearbook2563.pdf	PDF
๕	เนื้อหาที่เก็บเกี่ยวปาล์มน้ำมัน จำแนกรายจังหวัด	https://www.oae.go.th/assets/portals/1/files/journal/2564/yearbook2563.pdf	PDF
๖	เนื้อหาที่เก็บเกี่ยวมังคุด จำแนกรายจังหวัด	https://www.oae.go.th/assets/portals/1/files/journal/2564/yearbook2563.pdf	PDF
๗	เนื้อหาที่เก็บเกี่ยวมันฝรั่ง จำแนกรายจังหวัด	https://www.oae.go.th/assets/portals/1/files/journal/2564/yearbook2563.pdf	PDF
๘	เนื้อหาที่เก็บเกี่ยวมันสำปะหลัง	https://www.oae.go.th/assets/portals/1/files/journal/2564/yearbook2563.pdf	PDF
๙	เนื้อหาที่เก็บเกี่ยวมันสำปะหลัง จำแนกรายจังหวัด	https://www.oae.go.th/assets/portals/1/files/journal/2564/yearbook2563.pdf	PDF
๑๐	เนื้อหาที่เก็บเกี่ยวสับปะรด	https://www.oae.go.th/assets/portals/1/files/journal/2564/yearbook2563.pdf	PDF
๑๑	เนื้อหาที่เก็บเกี่ยวสับปะรดโรงงาน จำแนกรายจังหวัด	https://www.oae.go.th/assets/portals/1/files/journal/2564/yearbook2563.pdf	PDF
๑๒	เนื้อหาที่เก็บเกี่ยวหอมแดง จำแนกรายจังหวัด	https://www.oae.go.th/assets/portals/1/files/journal/2564/yearbook2563.pdf	PDF
๑๓	เนื้อหาที่เก็บเกี่ยวหอมหัวใหญ่ จำแนกรายจังหวัด	https://www.oae.go.th/assets/portals/1/files/journal/2564/yearbook2563.pdf	PDF
๑๔	เนื้อหาที่เก็บเกี่ยวอ้อย	https://www.oae.go.th/assets/portals/1/files/journal/2564/yearbook2563.pdf	PDF
๑๕	เนื้อหาที่เก็บเกี่ยวอ้อยโรงงาน จำแนกรายจังหวัด	https://www.oae.go.th/assets/portals/1/files/journal/2564/yearbook2563.pdf	PDF
๑๖	เนื้อหาที่เพาะปลูก (เงาะ)	https://www.oae.go.th/assets/portals/1/ebookcategory/68_yearbookedited2564/	HTML
๑๗	เนื้อหาที่เพาะปลูก (กระเทียม)	https://www.oae.go.th/assets/portals/1/ebookcategory/68_yearbookedited2564/	HTML

สำนักงานสถิติแห่งชาติขอสงวนสิทธิ์ ในการเปลี่ยนแปลงในกรณี :

๑. พบว่า URL ที่กำหนดที่ต้นทางมีการเปลี่ยนแปลง หรือ เข้าถึงไม่ได้
๒. พบว่า ประเภทของทรัพยากรต้นทางมีเป็นแบบโครงสร้าง สามารถนำมาใช้แทน

หน้า ๒ จาก ๑๘๐ หน้า

(Handwritten signatures and initials)

๒. ตารางรายละเอียดรายการข้อมูล

ลำดับ	รายการข้อมูล	URL ข้อมูล	ประเภท
๑๘	เนื้อหาเพาะปลูก (กาแฟ)	https://www.oae.go.th/assets/portals/1/ebookcategory/68_yearbookedited2564/	HTML
๑๙	เนื้อหาเพาะปลูก (ข้าวโพดเลี้ยงสัตว์)	https://www.oae.go.th/assets/portals/1/ebookcategory/68_yearbookedited2564/	HTML
๒๐	เนื้อหาเพาะปลูก (ถั่วเหลือง)	https://www.oae.go.th/assets/portals/1/ebookcategory/68_yearbookedited2564/	HTML
๒๑	เนื้อหาเพาะปลูก (ทุเรียน)	https://www.oae.go.th/assets/portals/1/ebookcategory/68_yearbookedited2564/	HTML
๒๒	เนื้อหาเพาะปลูก (ปาล์มน้ำมัน)	https://www.oae.go.th/assets/portals/1/ebookcategory/68_yearbookedited2564/	HTML
๒๓	เนื้อหาเพาะปลูก (มังคุด)	https://www.oae.go.th/assets/portals/1/ebookcategory/68_yearbookedited2564/	HTML
๒๔	เนื้อหาเพาะปลูก (มันฝรั่ง)	https://www.oae.go.th/assets/portals/1/ebookcategory/68_yearbookedited2564/	HTML
๒๕	เนื้อหาเพาะปลูก (มันสำปะหลังโรงงาน)	https://www.oae.go.th/assets/portals/1/ebookcategory/68_yearbookedited2564/	HTML
๒๖	เนื้อหาเพาะปลูก (ยางพารา)	https://www.oae.go.th/assets/portals/1/ebookcategory/68_yearbookedited2564/	HTML
๒๗	เนื้อหาเพาะปลูก (ลองกอง)	https://www.oae.go.th/assets/portals/1/ebookcategory/68_yearbookedited2564/	HTML
๒๘	เนื้อหาเพาะปลูก (ลำไย)	https://www.oae.go.th/assets/portals/1/ebookcategory/68_yearbookedited2564/	HTML
๒๙	เนื้อหาเพาะปลูก (ลิ้นจี่)	https://www.oae.go.th/assets/portals/1/ebookcategory/68_yearbookedited2564/	HTML
๓๐	เนื้อหาเพาะปลูก (สับปะรดโรงงาน)	https://www.oae.go.th/assets/portals/1/ebookcategory/68_yearbookedited2564/	HTML
๓๑	เนื้อหาเพาะปลูก (หอมแดง)	https://www.oae.go.th/assets/portals/1/ebookcategory/68_yearbookedited2564/	HTML
๓๒	เนื้อหาเพาะปลูก (หอมหัวใหญ่)	https://www.oae.go.th/assets/portals/1/ebookcategory/68_yearbookedited2564/	HTML
๓๓	เนื้อหาเพาะปลูกกระเทียม จำแนกรายจังหวัด	https://www.oae.go.th/assets/portals/1/files/journal/2564/yearbook2563.pdf	PDF
๓๔	เนื้อหาเพาะปลูกข้าวนาปรัง จำแนกรายจังหวัด	https://www.oae.go.th/assets/portals/1/files/journal/2564/yearbook2563.pdf	PDF
๓๕	เนื้อหาเพาะปลูกข้าวนาปี จำแนกรายจังหวัด	https://www.oae.go.th/assets/portals/1/files/journal/2564/yearbook2563.pdf	PDF
๓๖	เนื้อหาเพาะปลูกมังคุด จำแนกรายจังหวัด	https://www.oae.go.th/assets/portals/1/files/journal/2564/yearbook2563.pdf	PDF
๓๗	เนื้อหาเพาะปลูกมันฝรั่ง จำแนกรายจังหวัด	https://www.oae.go.th/assets/portals/1/files/journal/2564/yearbook2563.pdf	PDF
๓๘	เนื้อหาเพาะปลูกมันสำปะหลัง	https://www.oae.go.th/assets/portals/1/files/journal/2564/yearbook2563.pdf	PDF

สำนักงานสถิติแห่งชาติขอสงวนสิทธิ์ ในการเปลี่ยนแปลงในกรณี :

๑. พบว่า URL ที่กำหนดที่ต้นทางมีการเปลี่ยนแปลง หรือ เข้าถึงไม่ได้
๒. พบว่า ประเภทของทรัพยากรต้นทางมีเป็นแบบโครงสร้าง สามารถนำมาใช้แทน

๒. ตารางรายละเอียดรายการข้อมูล

ลำดับ	รายการข้อมูล	URL ข้อมูล	ประเภท
๓๙	เนื้อหาที่เพาะปลุกมันสำปะหลัง จำแนกรายจังหวัด	https://www.oae.go.th/assets/portals/1/files/journal/2564/yearbook2563.pdf	PDF
๔๐	เนื้อหาที่เพาะปลุกสับปะรด	https://www.oae.go.th/assets/portals/1/files/journal/2564/yearbook2563.pdf	PDF
๔๑	เนื้อหาที่เพาะปลุกสับปะรดโรงงาน จำแนกรายจังหวัด	https://www.oae.go.th/assets/portals/1/files/journal/2564/yearbook2563.pdf	PDF
๔๒	เนื้อหาที่เพาะปลุกหอมแดง จำแนกรายจังหวัด	https://www.oae.go.th/assets/portals/1/files/journal/2564/yearbook2563.pdf	PDF
๔๓	เนื้อหาที่เพาะปลุกหอมหัวใหญ่ จำแนกรายจังหวัด	https://www.oae.go.th/assets/portals/1/files/journal/2564/yearbook2563.pdf	PDF
๔๔	เนื้อหาที่ใช้ประโยชน์ทางการเกษตร (เนื้อหาที่ใช้ประโยชน์ทางการเกษตรอื่น)	https://www.oae.go.th/assets/portals/1/files/journal/2564/yearbook2563.pdf	PDF
๔๕	เนื้อหาที่ใช้ประโยชน์ทางการเกษตร (นาข้าว)	https://www.oae.go.th/assets/portals/1/files/journal/2564/yearbook2563.pdf	PDF
๔๖	เนื้อหาที่ใช้ประโยชน์ทางการเกษตร (พืชไร่)	https://www.oae.go.th/assets/portals/1/files/journal/2564/yearbook2563.pdf	PDF
๔๗	เนื้อหาที่ใช้ประโยชน์ทางการเกษตร (สวนไม้ผล ไม้ยืนต้น)	https://www.oae.go.th/assets/portals/1/files/journal/2564/yearbook2563.pdf	PDF
๔๘	เนื้อหาที่ใช้ประโยชน์ทางการเกษตร (สวนผัก ไม้ดอก ไม้ประดับ)	https://www.oae.go.th/assets/portals/1/files/journal/2564/yearbook2563.pdf	PDF
๔๙	เนื้อหาที่ให้ผลปาล์มน้ำมัน	https://www.oae.go.th/assets/portals/1/files/journal/2564/yearbook2563.pdf	PDF
๕๐	เนื้อหาที่กรีดได้ยางพารา จำแนกรายจังหวัด	https://www.oae.go.th/assets/portals/1/files/journal/2564/yearbook2563.pdf	PDF
๕๑	เนื้อหาที่กรีดยางพารา	https://www.oae.go.th/assets/portals/1/files/journal/2564/yearbook2563.pdf	PDF
๕๒	เนื้อหาที่การเลี้ยงกุ้ง จำแนกตามรายจังหวัด	https://www4.fisheries.go.th/local/file_document/20220602105941_1_file.pdf	PDF
๕๓	เนื้อหาที่การเลี้ยงปลาน้ำกร่อย จำแนกตามประเภทการเลี้ยง	https://www4.fisheries.go.th/local/file_document/20220602105941_1_file.pdf	PDF
๕๔	เนื้อหาที่การเลี้ยงปลาน้ำกร่อย จำแนกตามรายจังหวัด	https://www4.fisheries.go.th/local/file_document/20220602105941_1_file.pdf	PDF

สำนักงานสถิติแห่งชาติขอสงวนสิทธิ์ ในการเปลี่ยนแปลงในกรณี :

๑. พบว่า URL ที่กำหนดที่ต้นทางมีการเปลี่ยนแปลง หรือ เข้าถึงไม่ได้
๒. พบว่า ประเภทของทรัพยากรต้นทางมีเป็นแบบโครงสร้าง สามารถนำมาใช้แทน

[Handwritten signature]

[Handwritten signature]

[Handwritten signature]

[Handwritten signature]

๒. ตารางรายละเอียดรายการข้อมูล

ลำดับ	รายการข้อมูล	URL ข้อมูล	ประเภท
๕๕	เนื้อหาการเลี้ยงสัตว์น้ำจืด จำแนกตามรายจังหวัด	https://www4.fisheries.go.th/local/file_document/20220602105941_1_file.pdf	PDF
๕๖	เนื้อหาการเลี้ยงหอย จำแนกตามชนิดหอย	https://www4.fisheries.go.th/local/file_document/20220602105941_1_file.pdf	PDF
๕๗	เนื้อหาการเลี้ยงหอย จำแนกตามรายจังหวัด	https://www4.fisheries.go.th/local/file_document/20220602105941_1_file.pdf	PDF
๕๘	เนื้อหาการใช้ประโยชน์ทางการเกษตร เกษตรอื่นๆ จำแนกรายจังหวัด	https://www.oae.go.th/assets/portals/1/files/journal/2564/yearbook2563.pdf	PDF
๕๙	เนื้อหาการใช้ประโยชน์ทางการเกษตร ไม้ผล/ยืนต้น จำแนกรายจังหวัด	https://www.oae.go.th/assets/portals/1/files/journal/2564/yearbook2563.pdf	PDF
๖๐	เนื้อหาการใช้ประโยชน์ทางการเกษตร ใช้น้ำจำแนกรายจังหวัด	https://www.oae.go.th/assets/portals/1/files/journal/2564/yearbook2563.pdf	PDF
๖๑	เนื้อหาการใช้ประโยชน์ทางการเกษตร ผัก/ไม้ดอก จำแนกรายจังหวัด	https://www.oae.go.th/assets/portals/1/files/journal/2564/yearbook2563.pdf	PDF
๖๒	เนื้อหาการใช้ประโยชน์ทางการเกษตร พืชไร่ จำแนกรายจังหวัด	https://www.oae.go.th/assets/portals/1/files/journal/2564/yearbook2563.pdf	PDF
๖๓	เนื้อที่ของการเลี้ยงกุ้งทะเล	https://www.oae.go.th/assets/portals/1/files/oaegdcatalog/other/31-01สถิติการเกษตรของประเทศไทย2563.pdf	PDF
๖๔	เนื้อที่ปลูกยางพารา	https://www.oae.go.th/assets/portals/1/files/journal/2564/yearbook2563.pdf	PDF
๖๕	เนื้อที่ยืนต้นยางพารา จำแนกรายจังหวัด	https://www.oae.go.th/assets/portals/1/files/journal/2564/yearbook2563.pdf	PDF
๖๖	โรงงานแปรรูปไม้และโรงงานผลิตภัณฑ์ที่ได้จากไม้ จำแนกตามภาค	https://forestinfo.forest.go.th/Content.aspx?id=10377	HTML
๖๗	โรงงานแปรรูปไม้และโรงงานผลิตภัณฑ์ที่ได้จากไม้ทั้งหมด	https://forestinfo.forest.go.th/Content.aspx?id=10377	HTML
๖๘	ไม้ท่อนและไม้แปรรูปนำเข้า จำแนกตามชนิดไม้	https://forestinfo.forest.go.th/Content/file/stat2564/Table 21(1).xlsx	XLS

สำนักงานสถิติแห่งชาติขอสงวนสิทธิ์ ในการเปลี่ยนแปลงในกรณี :

๑. พบว่า URL ที่กำหนดที่ต้นทางมีการเปลี่ยนแปลง หรือ เข้าถึงไม่ได้
๒. พบว่า ประเภทของทรัพยากรต้นทางมีเป็นแบบโครงสร้าง สามารถนำมาใช้แทน

หน้า ๕ จาก ๑๘๐ หน้า

๒. ตารางรายละเอียดรายการข้อมูล

ลำดับ	รายการข้อมูล	URL ข้อมูล	ประเภท
๖๙	ไม้ท่อนและไม้แปรรูปนำเข้า จำแนกตามรายชนิดไม้	https://forestinfo.forest.go.th/Content/file/stat2564/Table 21(1).xlsx	XLS
๗๐	ไม้ท่อนและไม้แปรรูปส่งออก จำแนกตามชนิดไม้	https://forestinfo.forest.go.th/Content/file/stat2564/Table 22(1).xlsx	XLS
๗๑	ไม้ท่อนและไม้แปรรูปส่งออก จำแนกตามรายชนิดไม้	https://forestinfo.forest.go.th/Content/file/stat2564/Table 22(1).xlsx	XLS
๗๒	การใช้ประโยชน์สัตว์น้ำเค็ม จำแนกตามสัตว์น้ำใช้บริโภค	https://www4.fisheries.go.th/local/file_document/20220602105941_1_file.pdf	PDF
๗๓	การใช้ประโยชน์สัตว์น้ำจืด จำแนกตามสัตว์น้ำใช้บริโภค	https://www4.fisheries.go.th/local/file_document/20220602105941_1_file.pdf	PDF
๗๔	การผลิตน้ำมันดิบ	https://www.oae.go.th/assets/portals/1/files/journal/2564/yearbook2563.pdf	PDF
๗๕	ขนาดเนื้อที่ถือครอง (ไร่/ครัวเรือน)	https://www.oae.go.th/assets/portals/1/files/oaegdcatalog/stat/21-04/6263_การใช้ที่ดิน.xlsx	XLS
๗๖	ขนาดเนื้อที่ถือครอง (ไร่/ครัวเรือน) ระดับประเทศ ภาค	https://www.oae.go.th/assets/portals/1/files/oaegdcatalog/stat/21-04/6263_การใช้ที่ดิน.xlsx	XLS
๗๗	ขนาดแรงงาน อายุ 15 -64 ปี (คน/ครัวเรือน)	https://www.oae.go.th/assets/portals/1/files/oaegdcatalog/stat/21-04/6263_ข้อมูลพื้นฐานครัวเรือน.xlsx	XLS
๗๘	ขนาดครัวเรือนเกษตร (คน/ครัวเรือน) ระดับประเทศ ภาค	https://www.oae.go.th/assets/portals/1/files/oaegdcatalog/stat/21-04/6263_ข้อมูลพื้นฐานครัวเรือน.xlsx	XLS
๗๙	ขนาดหนี้สินต้นปี	https://www.oae.go.th/assets/portals/1/files/journal/2564/commodity2563.pdf	PDF
๘๐	ขนาดหนี้สินปลายปี	https://www.oae.go.th/assets/portals/1/files/oaegdcatalog/stat/21-04/6263_หนี้สิน.xlsx	XLS
๘๑	ขนาดหนี้สินปลายปี (บาท/ครัวเรือน) ระดับประเทศ ภาค	https://www.oae.go.th/assets/portals/1/files/oaegdcatalog/stat/21-04/6263_หนี้สิน.xlsx	XLS
๘๒	ข้อมูลจำนวนใบรับรองตรานกยูงพระราชทานแต่ละชนิด	http://catalog.qsds.go.th/dataset/79660171-48b7-4b0f-8125-f2ea1b70b07d/resource/b3e73e41-56d6-492d-8035-8c3641493f10/download/a7001_green.csv	CSV

สำนักงานสถิติแห่งชาติของสวทช. ในการเปลี่ยนแปลงในกรณี :

๑. พบว่า URL ที่กำหนดที่ต้นทางมีการเปลี่ยนแปลง หรือ เข้าถึงไม่ได้
๒. พบว่า ประเภทของทรัพยากรต้นทางมีเป็นแบบโครงสร้าง สามารถนำมาใช้แทน

หน้า ๖ จาก ๑๘๐ หน้า

๒. ตารางรายละเอียดรายการข้อมูล

ลำดับ	รายการข้อมูล	URL ข้อมูล	ประเภท
๘๓	ข้อมูลจำนวนใบรับรองทรานกยุงพระราชทานแต่ละชนิด	http://catalog.qsds.go.th/dataset/79660171-48b7-4b0f-8125-f2ea1b70b07d/resource/5a5f1c58-54c3-4c17-883f-67fba86d00a1/download/a7001_blue.csv	CSV
๘๔	ข้อมูลจำนวนใบรับรองทรานกยุงพระราชทานแต่ละชนิด	http://catalog.qsds.go.th/dataset/79660171-48b7-4b0f-8125-f2ea1b70b07d/resource/220b9111-1646-4f32-8421-e8b2c3823c5e/download/a7001_silver.csv	CSV
๘๕	ข้อมูลจำนวนใบรับรองทรานกยุงพระราชทานแต่ละชนิด	https://catalog.dnp.go.th/dataset/ab589d5f-f756-4ee1-9eee-15f0becd773d/resource/8b732de2-b3ed-440c-941c-e53c32e78302/download/.xlsx	XLS
๘๖	ข้อมูลจำนวนผู้เข้ารับการถ่ายทอดองค์ความรู้	https://www.wisdomking.or.th/files/media_manager/12075f8459499dd19b4bc0eed7ccbf39//DataCatalog/courses.csv	CSV
๘๗	ข้าว (กข ไม่ไวแสง)	https://www.oae.go.th/assets/portals/1/ebookcategory/68_yearbookedited2564/	HTML
๘๘	ข้าว (กข10)	https://www.oae.go.th/assets/portals/1/ebookcategory/68_yearbookedited2564/	HTML
๘๙	ข้าว (กข15)	https://www.oae.go.th/assets/portals/1/ebookcategory/68_yearbookedited2564/	HTML
๙๐	ข้าว (กข6)	https://www.oae.go.th/assets/portals/1/ebookcategory/68_yearbookedited2564/	HTML
๙๑	ข้าว (ข้าวเจ้าหอมคลองหลวง 1)	https://www.oae.go.th/assets/portals/1/ebookcategory/68_yearbookedited2564/	HTML
๙๒	ข้าว (ข้าวเจ้าหอมสุพรรณบุรี)	https://www.oae.go.th/assets/portals/1/ebookcategory/68_yearbookedited2564/	HTML
๙๓	ข้าว (ขาวดอกมะลิ 105)	https://www.oae.go.th/assets/portals/1/ebookcategory/68_yearbookedited2564/	HTML
๙๔	ข้าว (ชัยนาท 1 2)	https://www.oae.go.th/assets/portals/1/ebookcategory/68_yearbookedited2564/	HTML
๙๕	ข้าว (ชัยนาท 1)	https://www.oae.go.th/assets/portals/1/ebookcategory/68_yearbookedited2564/	HTML
๙๖	ข้าว (ปทุมธานี 1)	https://www.oae.go.th/assets/portals/1/ebookcategory/68_yearbookedited2564/	HTML
๙๗	ข้าว (พันธุ์พื้นเมือง)	https://www.oae.go.th/assets/portals/1/ebookcategory/68_yearbookedited2564/	HTML
๙๘	ข้าว (พิชฌุโลก 2 60-2)	https://www.oae.go.th/assets/portals/1/ebookcategory/68_yearbookedited2564/	HTML
๙๙	ข้าว (ราชการไม่ไวต่อแสง)	https://www.oae.go.th/assets/portals/1/ebookcategory/68_yearbookedited2564/	HTML
๑๐๐	ข้าว (ราชการไวต่อแสง)	https://www.oae.go.th/assets/portals/1/ebookcategory/68_yearbookedited2564/	HTML
๑๐๑	ข้าว (สุพรรณบุรี 1)	https://www.oae.go.th/assets/portals/1/ebookcategory/68_yearbookedited2564/	HTML
๑๐๒	ข้าว (สุพรรณบุรี 60 90)	https://www.oae.go.th/assets/portals/1/ebookcategory/68_yearbookedited2564/	HTML

สำนักงานสถิติแห่งชาติขอสงวนสิทธิ์ ในการเปลี่ยนแปลงในกรณี :

๑. พบว่า URL ที่กำหนดที่ต้นทางมีการเปลี่ยนแปลง หรือ เข้าถึงไม่ได้
๒. พบว่า ประเภทของทรัพยากรต้นทางมีเป็นแบบโครงสร้าง สามารถนำมาใช้แทน

๒. ตารางรายละเอียดรายการข้อมูล

ลำดับ	รายการข้อมูล	URL ข้อมูล	ประเภท
๑๐๓	จำนวนฟาร์มการเลี้ยงกุ้ง จำแนกตามรายจังหวัด	https://www4.fisheries.go.th/local/file_document/20220602105941_1_file.pdf	PDF
๑๐๔	จำนวนฟาร์มการเลี้ยงปลาน้ำกร่อย จำแนกตามประเภทการเลี้ยง	https://www4.fisheries.go.th/local/file_document/20220602105941_1_file.pdf	PDF
๑๐๕	จำนวนฟาร์มการเลี้ยงปลาน้ำกร่อย จำแนกตามรายจังหวัด	https://www4.fisheries.go.th/local/file_document/20220602105941_1_file.pdf	PDF
๑๐๖	จำนวนฟาร์มการเลี้ยงสัตว์น้ำจืด จำแนกตามรายจังหวัด	https://www4.fisheries.go.th/local/file_document/20220602105941_1_file.pdf	PDF
๑๐๗	จำนวนฟาร์มการเลี้ยงหอย จำแนกตามชนิดหอย	https://www4.fisheries.go.th/local/file_document/20220602105941_1_file.pdf	PDF
๑๐๘	จำนวนฟาร์มการเลี้ยงหอย จำแนกตามรายจังหวัด	https://www4.fisheries.go.th/local/file_document/20220602105941_1_file.pdf	PDF
๑๐๙	จำนวน ผู้ประสงค์ใช้ที่ดินที่ได้รับการคัดเลือก	http://catalog.qsds.go.th/dataset/79660171-48b7-4b0f-8125-f2ea1b70b07d/resource/9568b6c7-c6f6-4c37-a291-446078a4b3c9/download/a7001_gold.csv	CSV
๑๑๐	จำนวนเกษตรกรผู้เลี้ยงโคนมเป็นการค้า	http://ict.dld.go.th/webnew/images/stories/report/regislives/ani2565.pdf	PDF
๑๑๑	จำนวนเกษตรกรผู้เลี้ยงไก่	http://ict.dld.go.th/webnew/images/stories/report/regislives/ani2565.pdf	PDF
๑๑๒	จำนวนเกษตรกรผู้เลี้ยงไก่เนื้อเป็นการค้า	http://ict.dld.go.th/webnew/images/stories/report/regislives/ani2565.pdf	PDF
๑๑๓	จำนวนเกษตรกรผู้เลี้ยงไก่ไข่เป็นการค้า	http://ict.dld.go.th/webnew/images/stories/report/regislives/ani2565.pdf	PDF
๑๑๔	จำนวนเกษตรกรผู้เลี้ยงกระบือ	http://ict.dld.go.th/webnew/images/stories/report/regislives/ani2565.pdf	PDF
๑๑๕	จำนวนเกษตรกรผู้เลี้ยงกระบือเป็นการค้า	http://ict.dld.go.th/webnew/images/stories/report/regislives/ani2565.pdf	PDF
๑๑๖	จำนวนเกษตรกรผู้เลี้ยงสัตว์	http://ict.dld.go.th/webnew/images/stories/report/regislives/ani2565.pdf	PDF
๑๑๗	จำนวนเกษตรกรผู้เลี้ยงสุกรขุน	http://ict.dld.go.th/webnew/images/stories/report/regislives/ani2565.pdf	PDF
๑๑๘	จำนวนเกษตรกรผู้เลี้ยงสุกรพันธุ์เป็นการค้า	http://ict.dld.go.th/webnew/images/stories/report/regislives/ani2565.pdf	PDF

สำนักงานสถิติแห่งชาติขอสงวนสิทธิ์ ในการเปลี่ยนแปลงในกรณี :

๑. พบว่า URL ที่กำหนดที่ต้นทางมีการเปลี่ยนแปลง หรือ เข้าถึงไม่ได้
๒. พบว่า ประเภทของทรัพยากรต้นทางมีเป็นแบบโครงสร้าง สามารถนำมาใช้แทน

๒. ตารางรายละเอียดรายการข้อมูล

ลำดับ	รายการข้อมูล	URL ข้อมูล	ประเภท
๑๑๙	จำนวนเนื้อที่เก็บเกี่ยว (ข้าวโพด) จำแนกตามจังหวัด	https://www.oae.go.th/assets/portals/1/files/jounal/2564/yearbook2563.pdf	PDF
๑๒๐	จำนวนเนื้อที่เพาะปลูก ยางพารา	https://www.oae.go.th/assets/portals/1/files/oaegdcatalog/other/31-01สถิติการเกษตรของประเทศไทย2563.pdf	PDF
๑๒๑	จำนวนเนื้อที่เพาะปลูกกระเทียม	https://www.oae.go.th/view/1/ตารางแสดงรายละเอียดกระเทียม/TH-TH	HTML
๑๒๒	จำนวนเนื้อที่เพาะปลูกข้าวโพดเลี้ยงสัตว์	https://www.oae.go.th/view/1/ตารางแสดงรายละเอียดข้าวโพดเลี้ยงสัตว์/TH-TH	HTML
๑๒๓	จำนวนเนื้อที่เพาะปลูกข้าวนาปรัง	https://www.oae.go.th/view/1/ตารางแสดงรายละเอียดข้าวนาปรัง/TH-TH	HTML
๑๒๔	จำนวนเนื้อที่เพาะปลูกข้าวนาปี	https://www.oae.go.th/view/1/ตารางแสดงรายละเอียดข้าวนาปี/TH-TH	HTML
๑๒๕	จำนวนเนื้อที่เพาะปลูกถั่วเหลือง	https://www.oae.go.th/view/1/ตารางแสดงรายละเอียดถั่วเหลือง/TH-TH	HTML
๑๒๖	จำนวนเนื้อที่เพาะปลูกมันฝรั่ง	https://www.oae.go.th/view/1/ตารางแสดงรายละเอียดมันฝรั่ง/TH-TH	HTML
๑๒๗	จำนวนเนื้อที่เพาะปลูกมันฝรั่ง	https://www.oae.go.th/assets/portals/1/files/oaegdcatalog/other/31-01สถิติการเกษตรของประเทศไทย2563.pdf	PDF
๑๒๘	จำนวนเนื้อที่เพาะปลูกมันสำปะหลังโรงงาน	https://www.oae.go.th/view/1/ตารางแสดงรายละเอียดมันสำปะหลัง/TH-TH	HTML
๑๒๙	จำนวนเนื้อที่เพาะปลูกลองกอง	https://www.oae.go.th/assets/portals/1/files/oaegdcatalog/other/31-01สถิติการเกษตรของประเทศไทย2563.pdf	PDF
๑๓๐	จำนวนเนื้อที่เพาะปลูกลิ้นจี่	https://www.oae.go.th/assets/portals/1/files/oaegdcatalog/other/31-01สถิติการเกษตรของประเทศไทย2563.pdf	PDF
๑๓๑	จำนวนเนื้อที่เพาะปลูกสับปะรดโรงงาน	https://www.oae.go.th/view/1/ตารางแสดงรายละเอียดสับปะรดโรงงาน/TH-TH	HTML
๑๓๒	จำนวนเนื้อที่เพาะปลูกสับปะรดโรงงาน	https://www.oae.go.th/assets/portals/1/files/oaegdcatalog/other/31-01สถิติการเกษตรของประเทศไทย2563.pdf	PDF
๑๓๓	จำนวนเนื้อที่เพาะปลูกหอมแดง	https://www.oae.go.th/view/1/ตารางแสดงรายละเอียดหอมแดง/TH-TH	HTML
๑๓๔	จำนวนเนื้อที่เพาะปลูกหอมแดง	https://www.oae.go.th/assets/portals/1/files/oaegdcatalog/other/31-01สถิติการเกษตรของประเทศไทย2563.pdf	PDF
๑๓๕	จำนวนเนื้อที่เพาะปลูกหอมหัวใหญ่	https://www.oae.go.th/view/1/ตารางแสดงรายละเอียดหอมหัวใหญ่/TH-TH	HTML

สำนักงานสถิติแห่งชาติขอสงวนสิทธิ์ ในการเปลี่ยนแปลงในกรณี :

- พบว่า URL ที่กำหนดที่ต้นทางมีการเปลี่ยนแปลง หรือ เข้าถึงไม่ได้
- พบว่า ประเภทของทรัพยากรต้นทางมีเป็นแบบโครงสร้าง สามารถนำมาใช้แทน

หน้า ๙ จาก ๑๕๐ หน้า

๒. ตารางรายละเอียดรายการข้อมูล

ลำดับ	รายการข้อมูล	URL ข้อมูล	ประเภท
๑๓๖	จำนวนเนื้อที่เพาะปลูกหอมหัวใหญ่	https://www.oae.go.th/assets/portals/1/files/oaegdcatalog/other/31-01สถิติการเกษตรของประเทศไทย2563.pdf	PDF
๑๓๗	จำนวนเนื้อที่เลี้ยงปลาน้ำจืด	https://www4.fisheries.go.th/local/index.php/main/view_qr_group/1408/7516	HTML
๑๓๘	จำนวนเนื้อที่เลี้ยงหอยทะเล	https://www4.fisheries.go.th/local/index.php/main/view_qr_group/1408/7518	HTML
๑๓๙	จำนวนเนื้อที่การเพาะปลูก (ข้าวโพด) จำแนกตามจังหวัด	https://www.oae.go.th/assets/portals/1/files/journal/2564/yearbook2563.pdf	PDF
๑๔๐	จำนวนเนื้อที่การเลี้ยงกุ้งทะเล	https://www4.fisheries.go.th/local/index.php/main/view_qr_group/1408/7520	HTML
๑๔๑	จำนวนเนื้อที่การเลี้ยงปลาน้ำกร่อย	https://www4.fisheries.go.th/local/index.php/main/view_qr_group/1408/7519	HTML
๑๔๒	จำนวนเนื้อที่ของการเลี้ยงกุ้งทะเล	https://www4.fisheries.go.th/local/index.php/main/view_qr_group/1408/7520	HTML
๑๔๓	จำนวนเนื้อที่ยืนต้น (ปาล์มน้ำมัน) จำแนกตามจังหวัด	https://www.oae.go.th/assets/portals/1/files/journal/2564/yearbook2563.pdf	PDF
๑๔๔	จำนวนเนื้อที่ยืนต้นกาแฟ	https://www.oae.go.th/view/1/ตารางแสดงรายละเอียดกาแฟ/TH-TH	HTML
๑๔๕	จำนวนเนื้อที่ยืนต้นปาล์มน้ำมัน	https://www.oae.go.th/view/1/ตารางแสดงรายละเอียดปาล์มน้ำมัน/TH-TH	HTML
๑๔๖	จำนวนเนื้อที่ยืนต้นยางพารา	https://www.oae.go.th/view/1/ตารางแสดงรายละเอียดยางพารา/TH-TH	HTML
๑๔๗	จำนวนเนื้อที่ยืนต้นลำไย	https://www.oae.go.th/view/1/ตารางแสดงรายละเอียดลำไย/TH-TH	HTML
๑๔๘	จำนวนเนื้อที่ยืนต้นลิ้นจี่	https://www.oae.go.th/view/1/ตารางแสดงรายละเอียดลิ้นจี่/TH-TH	HTML
๑๔๙	จำนวนเรือประมงที่จดทะเบียนการมีไว้ในครอบครองซึ่งเครื่องมือทำการประมง	https://www4.fisheries.go.th/local/index.php/main/view_qr_group/1408/7526	HTML
๑๕๐	จำนวนโค	https://www.oae.go.th/assets/portals/1/files/journal/2564/yearbook2563.pdf	PDF
๑๕๑	จำนวนโคเนื้อ	http://ict.dld.go.th/webnew/images/stories/report/regislives/ani2565.pdf	PDF
๑๕๒	จำนวนโคเนื้อ	https://www.oae.go.th/assets/portals/1/files/oaegdcatalog/other/31-01สถิติการเกษตรของประเทศไทย2563.pdf	PDF
๑๕๓	จำนวนโคนม	http://ict.dld.go.th/webnew/images/stories/report/regislives/ani2565.pdf	PDF
๑๕๔	จำนวนโคนม	https://www.oae.go.th/assets/portals/1/files/oaegdcatalog/other/31-01สถิติการเกษตรของประเทศไทย2563.pdf	PDF

สำนักงานสถิติแห่งชาติขอสงวนสิทธิ์ ในการเปลี่ยนแปลงในกรณี :

- พบว่า URL ที่กำหนดที่ต้นทางมีการเปลี่ยนแปลง หรือ เข้าถึงไม่ได้
- พบว่า ประเภทของทรัพยากรต้นทางมีเป็นแบบโครงสร้าง สามารถนำมาใช้แทน

๒. ตารางรายละเอียดรายการข้อมูล

ลำดับ	รายการข้อมูล	URL ข้อมูล	ประเภท
๑๕๕	จำนวนโรงงานแปรรูปสัตว์น้ำ จำแนกตามรายจังหวัด	https://www4.fisheries.go.th/local/file_document/20220602105941_1_file.pdf	PDF
๑๕๖	จำนวนไก่	http://ict.dld.go.th/webnew/images/stories/report/regislives/ani2565.pdf	PDF
๑๕๗	จำนวนไก่เนื้อ	http://ict.dld.go.th/webnew/images/stories/report/regislives/ani2565.pdf	PDF
๑๕๘	จำนวนไก่เนื้อ	https://www.oae.go.th/assets/portals/1/files/oaegdcatalog/other/31-01สถิติการเกษตรของประเทศไทย2563.pdf	PDF
๑๕๙	จำนวนไก่ไข่	http://ict.dld.go.th/webnew/images/stories/report/regislives/ani2565.pdf	PDF
๑๖๐	จำนวนไก่ไข่	https://www.oae.go.th/assets/portals/1/files/oaegdcatalog/other/31-01สถิติการเกษตรของประเทศไทย2563.pdf	PDF
๑๖๑	จำนวนไก่ที่เลี้ยง	http://ict.dld.go.th/webnew/images/stories/report/regislives/ani2565.pdf	PDF
๑๖๒	จำนวนกระบือ	http://ict.dld.go.th/webnew/images/stories/report/regislives/ani2565.pdf	PDF
๑๖๓	จำนวนกระบือ	https://www.oae.go.th/assets/portals/1/files/oaegdcatalog/other/31-01สถิติการเกษตรของประเทศไทย2563.pdf	PDF
๑๖๔	จำนวนกลุ่มเกษตรกร จำแนกตามจังหวัด	https://www.cad.go.th/ewtadmin/ewt/cadweb_org/download/cad_recordinfo2021/dec_2021.htm	HTML
๑๖๕	จำนวนการพัฒนาที่อยู่อาศัยของการเคหะแห่งชาติ	https://www.wisdomking.or.th/files/media_manager/12075f8459499dd19b4bc0eed7ccbf39//DataCatalog/particpants.csv	CSV
๑๖๖	จำนวนครัวเรือนเกษตรกร	https://www.oae.go.th/assets/portals/1/files/oaegdcatalog/stat/21-04/6263_หนี้สิน.xlsx	XLS
๑๖๗	จำนวนประชากรภาคเกษตร	https://www.oae.go.th/assets/portals/1/files/oaegdcatalog/stat/21-04/6263_ข้อมูลพื้นฐานครัวเรือน.xlsx	XLS
๑๖๘	จำนวนผลผลิตต่อไร่ (ข้าวโพด) จำแนกตามจังหวัด	https://www.oae.go.th/assets/portals/1/files/journal/2564/yearbook2563.pdf	PDF
๑๖๙	จำนวนผู้ถือครองทำการเกษตรที่เลี้ยงไก่	http://ict.dld.go.th/webnew/images/stories/report/regislives/ani2565.pdf	PDF
๑๗๐	จำนวนผู้ถือครองทำการเกษตรที่เลี้ยงสุกร	http://ict.dld.go.th/webnew/images/stories/report/regislives/ani2565.pdf	PDF
๑๗๑	จำนวนพื้นที่เลี้ยงสัตว์	http://ict.dld.go.th/webnew/images/stories/report/regislives/ani2565.pdf	PDF
๑๗๒	จำนวนฟาร์มเลี้ยงกุ้งทะเล	https://www4.fisheries.go.th/local/index.php/main/view_qr_group/1408/7520	HTML
๑๗๓	จำนวนฟาร์มเลี้ยงปลาน้ำจืด	https://www4.fisheries.go.th/local/index.php/main/view_qr_group/1408/7516	HTML

สำนักงานสถิติแห่งชาติขอสงวนสิทธิ์ ในการเปลี่ยนแปลงในกรณี :

๑. พบว่า URL ที่กำหนดที่ต้นทางมีการเปลี่ยนแปลง หรือ เข้าถึงไม่ได้
๒. พบว่า ประเภทของทรัพยากรต้นทางมีเป็นแบบโครงสร้าง สามารถนำมาใช้แทน

๒. ตารางรายละเอียดรายการข้อมูล

ลำดับ	รายการข้อมูล	URL ข้อมูล	ประเภท
๑๗๔	จำนวนฟาร์มเลี้ยงหอยทะเล	https://www4.fisheries.go.th/local/index.php/main/view_qr_group/1408/7518	HTML
๑๗๕	จำนวนฟาร์มการเลี้ยงปลาน้ำกร่อย	https://www4.fisheries.go.th/local/index.php/main/view_qr_group/1408/7519	HTML
๑๗๖	จำนวนรายได้ครัวเรือนเกษตรกร	https://www.oae.go.th/assets/portals/1/files/oaegdcatalog/other/31-03สารสนเทศเศรษฐกิจการเกษตรรายสินค้า2563.pdf	PDF
๑๗๗	จำนวนสหกรณ์	https://cadckan.cad.go.th/dataset/302ce0ab-a41b-47c3-ba04-2bdca64bf6aa/resource/8964779d-a81f-46cf-9cfc-a3343734c75e/download/coop_member.xlsx	XLS
๑๗๘	จำนวนสหกรณ์นอกภาคการเกษตร จำแนกตามจังหวัด	https://www.cad.go.th/ewtadmin/ewt/cadweb_org/download/cad_recordinfo2021/dec_2021.htm	HTML
๑๗๙	จำนวนสหกรณ์ภาคการเกษตร	https://cadckan.cad.go.th/dataset/13b4a124-36c6-40a6-b9bf-e4393319163a/resource/5060f902-e83a-40ab-aef9-0b94fbcd2324/download/01_coop.xlsx	XLS
๑๘๐	จำนวนสหกรณ์ภาคการเกษตร จำแนก ตามจังหวัด	https://www.cad.go.th/ewtadmin/ewt/cadweb_org/download/cad_recordinfo2021/dec_2021.htm	HTML
๑๘๑	จำนวนสุกร	http://ict.dld.go.th/webnew/images/stories/report/regislives/ani2565.pdf	PDF
๑๘๒	จำนวนสุกร	https://www.oae.go.th/assets/portals/1/files/oaegdcatalog/other/31-01สถิติการเกษตรของประเทศไทย2563.pdf	PDF
๑๘๓	จำนวนองค์ความรู้ของศูนย์เครือข่าย พิพิธภัณฑ์เกษตรฯ	https://www.wisdomking.or.th/files/media_manager/12075f8459499dd19b4bc0eed7ccbf39/DataCatalog/2565/gojumao02_0204.csv	CSV
๑๘๔	จำนวนองค์ความรู้ของศูนย์เรียนรู้ เครือข่ายพิพิธภัณฑ์เกษตรฯ	https://www.wisdomking.or.th/files/media_manager/12075f8459499dd19b4bc0eed7ccbf39/DataCatalog/2565/gojumao02_0302.csv	CSV
๑๘๕	ทรัพย์สินดำเนินงานและหมุนเวียนต้นปี	https://www.oae.go.th/assets/portals/1/files/journal/2564/commodity2563.pdf	PDF
๑๘๖	ทรัพย์สินทั้งหมดปลายปี	https://www.oae.go.th/assets/portals/1/files/oaegdcatalog/stat/21-04/6263_ทรัพย์สิน.xlsx	XLS
๑๘๗	ทรัพย์สินทั้งหมดปลายปี ระดับประเทศ ภาค	https://www.oae.go.th/assets/portals/1/files/oaegdcatalog/stat/21-04/6263_ทรัพย์สิน.xlsx	XLS
๑๘๘	ประเภทสินเชื่อและแหล่งเงินกู้ของ ครัวเรือนเกษตรกร	https://www.oae.go.th/assets/portals/1/files/oaegdcatalog/stat/21-04/6263_หนี้สิน.xlsx	XLS

สำนักงานสถิติแห่งชาติขอสงวนสิทธิ์ ในการเปลี่ยนแปลงในกรณี :

- พบว่า URL ที่กำหนดที่ต้นทางมีการเปลี่ยนแปลง หรือ เข้าถึงไม่ได้
- พบว่า ประเภทของทรัพยากรต้นทางมีเป็นแบบโครงสร้าง สามารถนำมาใช้แทน

๒. ตารางรายละเอียดรายการข้อมูล

ลำดับ	รายการข้อมูล	URL ข้อมูล	ประเภท
๑๘๙	ปริมาณเมล็ดพันธุ์ข้าว	https://catalog.ricethailand.go.th/dataset/ca0e7582-9345-428c-a982-ff4a0377aeee/resource/b76aacff-e121-4e41-8bda-8790046fab3/download/rd_sdsat1_csv	CSV
๑๙๐	ปริมาณและมูลค่าการนำเข้าวัตถุดิบทรายทางการเกษตร จำแนกตามประเภทสารเคมี	https://www.doa.go.th/ard/wp-content/uploads/2022/06/5.-รายงานสรุปการนำเข้าวัตถุดิบทรายทางการเกษตร-ปีพ.ศ-๒๕๖๔-ประเภทการใช้.pdf	PDF
๑๙๑	ปริมาณการจับสัตว์น้ำเค็ม (ประมงพาณิชย์)	https://www4.fisheries.go.th/local/file_document/20220526112717_1_file.pdf	PDF
๑๙๒	ปริมาณการจับสัตว์น้ำเค็ม (ประมงพื้นบ้าน)	https://www4.fisheries.go.th/local/file_document/20220610155348_new.pdf	PDF
๑๙๓	ปริมาณการจับสัตว์น้ำเค็ม จำแนกตามเครื่องมือทำการประมง	https://www4.fisheries.go.th/local/file_document/20220602105941_1_file.pdf	PDF
๑๙๔	ปริมาณการจับสัตว์น้ำเค็ม จำแนกตามแหล่งทำการประมง	https://www4.fisheries.go.th/local/file_document/20220602105941_1_file.pdf	PDF
๑๙๕	ปริมาณการจับสัตว์น้ำเค็ม จำแนกตามชนิดสัตว์น้ำ	https://www4.fisheries.go.th/local/file_document/20220602105941_1_file.pdf	PDF
๑๙๖	ปริมาณการจับสัตว์น้ำเค็มจากแหล่งธรรมชาติ จำแนกตามประเภทสัตว์น้ำ	https://www4.fisheries.go.th/local/file_document/20220602105941_1_file.pdf	PDF
๑๙๗	ปริมาณการจับสัตว์น้ำจืดจากแหล่งน้ำธรรมชาติ จำแนกตามชนิดสัตว์น้ำที่สำคัญ	https://www4.fisheries.go.th/local/file_document/20220602105941_1_file.pdf	PDF
๑๙๘	ปริมาณการนำเข้าวัตถุดิบทรายทางการเกษตร จำแนกตามประเภทสารเคมี	https://www.doa.go.th/ard/wp-content/uploads/2022/06/5.-รายงานสรุปการนำเข้าวัตถุดิบทรายทางการเกษตร-ปีพ.ศ-๒๕๖๔-ประเภทการใช้.pdf	PDF
๑๙๙	ปริมาณการนำเข้าสินค้าเกษตรและผลิตภัณฑ์ที่สำคัญ	https://www.oae.go.th/assets/portals/1/files/oaegdcatalog/other/31-02สถิติการค้าสินค้าเกษตรไทยกับต่างประเทศ 63.pdf	PDF
๒๐๐	ปริมาณการผลิต (เปิดเนื้อ) จำแนกตามจังหวัด	https://www.oae.go.th/assets/portals/1/files/journal/2564/yearbook2563.pdf	PDF

สำนักงานสถิติแห่งชาติขอสงวนสิทธิ์ ในการเปลี่ยนแปลงในกรณี :

- พบว่า URL ที่กำหนดที่ต้นทางมีการเปลี่ยนแปลง หรือ เข้าถึงไม่ได้
- พบว่า ประเภทของทรัพยากรต้นทางมีเป็นแบบโครงสร้าง สามารถนำมาใช้แทน

Signature

๒. ตารางรายละเอียดรายการข้อมูล

ลำดับ	รายการข้อมูล	URL ข้อมูล	ประเภท
๒๐๑	ปริมาณการผลิต (เปิดไข่) จำแนกตามจังหวัด	https://www.oae.go.th/assets/portals/1/files/journal/2564/yearbook2563.pdf	PDF
๒๐๒	ปริมาณการผลิต (โคเนื้อ) จำแนกตามจังหวัด	https://www.oae.go.th/assets/portals/1/files/journal/2564/yearbook2563.pdf	PDF
๒๐๓	ปริมาณการผลิต (ไก่เนื้อ) จำแนกตามจังหวัด	https://www.oae.go.th/assets/portals/1/files/journal/2564/yearbook2563.pdf	PDF
๒๐๔	ปริมาณการผลิต (ไข่ไก่) จำแนกตามจังหวัด	https://www.oae.go.th/assets/portals/1/files/journal/2564/yearbook2563.pdf	PDF
๒๐๕	ปริมาณการผลิต (นํ้านมดิบ) จำแนกตามจังหวัด	https://www.oae.go.th/assets/portals/1/files/journal/2564/yearbook2563.pdf	PDF
๒๐๖	ปริมาณการผลิต (สุกร) จำแนกตามจังหวัด	https://www.oae.go.th/assets/portals/1/files/journal/2564/yearbook2563.pdf	PDF
๒๐๗	ปริมาณการส่งออกสินค้าเกษตรและผลิตภัณฑ์ที่สำคัญ	https://www.oae.go.th/assets/portals/1/files/oaegdcatalog/other/31-02สถิติการค้าสินค้าเกษตรไทยกับต่างประเทศ 63.pdf	PDF
๒๐๘	ปริมาณผลผลิตกระเทียม	https://www.oae.go.th/view/1/ตารางแสดงรายละเอียดกระเทียม/TH-TH	HTML
๒๐๙	ปริมาณผลผลิตกาแฟ	https://www.oae.go.th/view/1/ตารางแสดงรายละเอียดกาแฟ/TH-TH	HTML
๒๑๐	ปริมาณผลผลิตการเลี้ยงกุ้งทะเล	https://www4.fisheries.go.th/local/index.php/main/view_qr_group/1408/7520	HTML
๒๑๑	ปริมาณผลผลิตการเลี้ยงปลาน้ำกร่อย	https://www4.fisheries.go.th/local/index.php/main/view_qr_group/1408/7519	HTML
๒๑๒	ปริมาณผลผลิตของการเลี้ยงหอยทะเล	https://www4.fisheries.go.th/local/index.php/main/view_qr_group/1408/7518	HTML
๒๑๓	ปริมาณผลผลิตข้าวโพดเลี้ยงสัตว์	https://www.oae.go.th/view/1/ตารางแสดงรายละเอียดข้าวโพดเลี้ยงสัตว์/TH-TH	HTML
๒๑๔	ปริมาณผลผลิตข้าวนาปรัง	https://www.oae.go.th/view/1/ตารางแสดงรายละเอียดข้าวนาปรัง/TH-TH	HTML
๒๑๕	ปริมาณผลผลิตข้าวนาปี	https://www.oae.go.th/view/1/ตารางแสดงรายละเอียดข้าวนาปี/TH-TH	HTML
๒๑๖	ปริมาณผลผลิตต่อไร่กระเทียม	https://www.oae.go.th/view/1/ตารางแสดงรายละเอียดกระเทียม/TH-TH	HTML
๒๑๗	ปริมาณผลผลิตต่อไร่กาแฟ	https://www.oae.go.th/view/1/ตารางแสดงรายละเอียดกาแฟ/TH-TH	HTML

สำนักงานสถิติแห่งชาติขอสงวนสิทธิ์ ในการเปลี่ยนแปลงในกรณี :

๑. พบว่า URL ที่กำหนดที่ต้นทางมีการเปลี่ยนแปลง หรือ เข้าถึงไม่ได้
๒. พบว่า ประเภทของทรัพยากรต้นทางมีเป็นแบบโครงสร้าง สามารถนำมาใช้แทน

หน้า ๑๕ จาก ๑๕๐ หน้า

๒. ตารางรายละเอียดรายการข้อมูล

ลำดับ	รายการข้อมูล	URL ข้อมูล	ประเภท
๒๑๘	ปริมาณผลผลิตต่อไร่ของการเลี้ยงกุ้งทะเล	https://www4.fisheries.go.th/local/index.php/main/view_cr_group/1408/7520	HTML
๒๑๙	ปริมาณผลผลิตต่อไร่ข้าวโพดเลี้ยงสัตว์	https://www.oae.go.th/view/1/ตารางแสดงรายละเอียดข้าวโพดเลี้ยงสัตว์/TH-TH	HTML
๒๒๐	ปริมาณผลผลิตต่อไร่ข้าวนาปรัง	https://www.oae.go.th/view/1/ตารางแสดงรายละเอียดข้าวนาปรัง/TH-TH	HTML
๒๒๑	ปริมาณผลผลิตต่อไร่ข้าวนาปี	https://www.oae.go.th/view/1/ตารางแสดงรายละเอียดข้าวนาปี/TH-TH	HTML
๒๒๒	ปริมาณผลผลิตต่อไร่ถั่วเหลือง	https://www.oae.go.th/view/1/ตารางแสดงรายละเอียดถั่วเหลือง/TH-TH	HTML
๒๒๓	ปริมาณผลผลิตต่อไร่ปาล์มน้ำมัน	https://www.oae.go.th/view/1/ตารางแสดงรายละเอียดปาล์มน้ำมัน/TH-TH	HTML
๒๒๔	ปริมาณผลผลิตต่อไร่มันฝรั่ง	https://www.oae.go.th/view/1/ตารางแสดงรายละเอียดมันฝรั่ง/TH-TH	HTML
๒๒๕	ปริมาณผลผลิตต่อไร่มันสำปะหลังโรงงาน	https://www.oae.go.th/view/1/ตารางแสดงรายละเอียดมันสำปะหลังโรงงาน/TH-TH	HTML
๒๒๖	ปริมาณผลผลิตต่อไร่ยางพารา	https://www.oae.go.th/view/1/ตารางแสดงรายละเอียดยางพารา/TH-TH	HTML
๒๒๗	ปริมาณผลผลิตต่อไร่ลำไย	https://www.oae.go.th/view/1/ตารางแสดงรายละเอียดลำไย/TH-TH	HTML
๒๒๘	ปริมาณผลผลิตต่อไร่ลิ้นจี่	https://www.oae.go.th/view/1/ตารางแสดงรายละเอียดลิ้นจี่/TH-TH	HTML
๒๒๙	ปริมาณผลผลิตต่อไร่สับปะรดโรงงาน	https://www.oae.go.th/view/1/ตารางแสดงรายละเอียดสับปะรดโรงงาน/TH-TH	HTML
๒๓๐	ปริมาณผลผลิตต่อไร่หอมแดง	https://www.oae.go.th/view/1/ตารางแสดงรายละเอียดหอมแดง/TH-TH	HTML
๒๓๑	ปริมาณผลผลิตต่อไร่หอมหัวใหญ่	https://www.oae.go.th/view/1/ตารางแสดงรายละเอียดหอมหัวใหญ่/TH-TH	HTML
๒๓๒	ปริมาณผลผลิตถั่วเหลือง	https://www.oae.go.th/view/1/ตารางแสดงรายละเอียดถั่วเหลือง/TH-TH	HTML
๒๓๓	ปริมาณผลผลิตปาล์มน้ำมัน	https://www.oae.go.th/view/1/ตารางแสดงรายละเอียดปาล์มน้ำมัน/TH-TH	HTML
๒๓๔	ปริมาณผลผลิตมันฝรั่ง	https://www.oae.go.th/view/1/ตารางแสดงรายละเอียดมันฝรั่ง/TH-TH	HTML
๒๓๕	ปริมาณผลผลิตมันสำปะหลังโรงงาน	https://www.oae.go.th/view/1/ตารางแสดงรายละเอียดมันสำปะหลังโรงงาน/TH-TH	HTML
๒๓๖	ปริมาณผลผลิตลำไย	https://www.oae.go.th/view/1/ตารางแสดงรายละเอียดลำไย/TH-TH	HTML
๒๓๗	ปริมาณผลผลิตลิ้นจี่	https://www.oae.go.th/view/1/ตารางแสดงรายละเอียดลิ้นจี่/TH-TH	HTML
๒๓๘	ปริมาณผลผลิตสับปะรดโรงงาน	https://www.oae.go.th/view/1/ตารางแสดงรายละเอียดสับปะรดโรงงาน/TH-TH	HTML
๒๓๙	ปริมาณผลผลิตหอมแดง	https://www.oae.go.th/view/1/ตารางแสดงรายละเอียดหอมแดง/TH-TH	HTML
๒๔๐	ปริมาณผลผลิตหอมหัวใหญ่	https://www.oae.go.th/view/1/ตารางแสดงรายละเอียดหอมหัวใหญ่/TH-TH	HTML
๒๔๑	ปริมาณสัตว์น้ำเค็ม จำแนกตามวิธีการทำประมง	https://www4.fisheries.go.th/local/file_document/20220602105941_1_file.pdf	PDF

สำนักงานสถิติแห่งชาติขอสงวนสิทธิ์ ในการเปลี่ยนแปลงในกรณี :

๑. พบว่า URL ที่กำหนดที่ต้นทางมีการเปลี่ยนแปลง หรือ เข้าถึงไม่ได้
๒. พบว่า ประเภทของทรัพยากรต้นทางมีเป็นแบบโครงสร้าง สามารถนำมาใช้แทน

๒. ตารางรายละเอียดรายการข้อมูล

ลำดับ	รายการข้อมูล	URL ข้อมูล	ประเภท
๒๔๒	ปริมาณสัตว์น้ำเค็ม ณ ทำขึ้นปลาน้ำเค็ม	https://www4.fisheries.go.th/local/index.php/main/view_qr_group/1408/7523	HTML
๒๔๓	ปริมาณสัตว์น้ำเค็มและสัตว์น้ำจืด จำแนกตามวิธีทำการประมง	https://www4.fisheries.go.th/local/file_document/20220602105941_1_file.pdf	PDF
๒๔๔	ปริมาณสัตว์น้ำเค็มจากการเพาะเลี้ยงปลา	https://www4.fisheries.go.th/local/file_document/20220602105941_1_file.pdf	PDF
๒๔๕	ปริมาณสัตว์น้ำเค็มจากการเพาะเลี้ยงปู	https://www4.fisheries.go.th/local/file_document/20220602105941_1_file.pdf	PDF
๒๔๖	ปริมาณสัตว์น้ำเค็มทั้งหมด (รวมเพาะเลี้ยงชายฝั่ง) จำแนกตามรายชนิด	https://www4.fisheries.go.th/local/file_document/20220602105941_1_file.pdf	PDF
๒๔๗	ปริมาณสัตว์น้ำเค็มทั้งหมด จำแนกตามประเภทสัตว์น้ำ	https://www4.fisheries.go.th/local/file_document/20220602105941_1_file.pdf	PDF
๒๔๘	ปริมาณสัตว์น้ำเค็มที่จับได้ทั้งหมด	https://www4.fisheries.go.th/local/file_document/20220602105941_1_file.pdf	PDF
๒๔๙	ปริมาณสัตว์น้ำจากการเพาะเลี้ยงชายฝั่ง จำแนกตามประเภทการเลี้ยง	https://www4.fisheries.go.th/local/file_document/20220602105941_1_file.pdf	PDF
๒๕๐	ปริมาณสัตว์น้ำจืด จำแนกวิธีการทำประมง	https://www4.fisheries.go.th/local/file_document/20220602105941_1_file.pdf	PDF
๒๕๑	ปริมาณสัตว์น้ำจืดจากการเพาะเลี้ยง จำแนกตามชนิดสัตว์น้ำ	https://www4.fisheries.go.th/local/file_document/20220602105941_1_file.pdf	PDF
๒๕๒	ปริมาณสัตว์น้ำจืดทั้งหมด จำแนกตามประเภทสัตว์น้ำ	https://www4.fisheries.go.th/local/file_document/20220602105941_1_file.pdf	PDF
๒๕๓	ปริมาณสัตว์น้ำจืดที่จับได้ทั้งหมด (รวมเพาะเลี้ยง) จำแนกตามรายจังหวัด	https://www4.fisheries.go.th/local/file_document/20220602105941_1_file.pdf	PDF
๒๕๔	ปริมาณสัตว์น้ำจืดที่จับได้ทั้งหมด (รวมเพาะเลี้ยง) จำแนกตามรายชนิด	https://www4.fisheries.go.th/local/file_document/20220602105941_1_file.pdf	PDF
๒๕๕	ปริมาณสัตว์น้ำทั้งหมด จำแนกตามประเภทสัตว์น้ำ	https://www4.fisheries.go.th/local/file_document/20220602105941_1_file.pdf	PDF

สำนักงานสถิติแห่งชาติของสวทช ในการเปลี่ยนแปลงในกรณี :

๑. พบว่า URL ที่กำหนดที่ต้นทางมีการเปลี่ยนแปลง หรือ เข้าถึงไม่ได้
๒. พบว่า ประเภทของทรัพยากรต้นทางมีเป็นแบบโครงสร้าง สามารถนำมาใช้แทน

๒. ตารางรายละเอียดรายการข้อมูล

ลำดับ	รายการข้อมูล	URL ข้อมูล	ประเภท
๒๕๖	ผลผลิตเงาะ	https://www.oae.go.th/assets/portals/1/files/oaegdcatalog/other/31-01สถิติการเกษตรของประเทศไทย2563.pdf	PDF
๒๕๗	ผลผลิตกระเทียม จำแนกรายจังหวัด	https://www.oae.go.th/assets/portals/1/files/jounal/2564/yearbook2563.pdf	PDF
๒๕๘	ผลผลิตการเลี้ยงกุ้ง จำแนกตามรายจังหวัด	https://www4.fisheries.go.th/local/file_document/20220602105941_1_file.pdf	PDF
๒๕๙	ผลผลิตการเลี้ยงกุ้งทะเล	https://www.oae.go.th/assets/portals/1/files/oaegdcatalog/other/31-01สถิติการเกษตรของประเทศไทย2563.pdf	PDF
๒๖๐	ผลผลิตการเลี้ยงปลาน้ำกร่อย จำแนกตามชนิดปลา	https://www4.fisheries.go.th/local/file_document/20220602105941_1_file.pdf	PDF
๒๖๑	ผลผลิตการเลี้ยงปลาน้ำกร่อย จำแนกตามประเภทการเลี้ยง	https://www4.fisheries.go.th/local/file_document/20220602105941_1_file.pdf	PDF
๒๖๒	ผลผลิตการเลี้ยงปลาน้ำกร่อย จำแนกตามรายจังหวัด	https://www4.fisheries.go.th/local/file_document/20220602105941_1_file.pdf	PDF
๒๖๓	ผลผลิตการเลี้ยงสัตว์น้ำจืด จำแนกตามรายจังหวัด	https://www4.fisheries.go.th/local/file_document/20220602105941_1_file.pdf	PDF
๒๖๔	ผลผลิตการเลี้ยงสัตว์น้ำจืดที่สำคัญ จำแนกตามรายชนิด	https://www4.fisheries.go.th/local/file_document/20220602105941_1_file.pdf	PDF
๒๖๕	ผลผลิตการเลี้ยงหอย จำแนกตามชนิดหอย	https://www4.fisheries.go.th/local/file_document/20220602105941_1_file.pdf	PDF
๒๖๖	ผลผลิตการเลี้ยงหอย จำแนกตามรายจังหวัด	https://www4.fisheries.go.th/local/file_document/20220602105941_1_file.pdf	PDF
๒๖๗	ผลผลิตของการเลี้ยงกุ้งทะเล	https://www.oae.go.th/assets/portals/1/files/oaegdcatalog/other/31-02สถิติการค้าสินค้าเกษตรไทยกับต่างประเทศ 63.pdf	PDF
๒๖๘	ผลผลิตของการเลี้ยงปลาน้ำกร่อย	https://www4.fisheries.go.th/local/file_document/20220916111633_1_file.pdf	PDF
๒๖๙	ผลผลิตของการเลี้ยงหอยทะเล	https://www4.fisheries.go.th/local/file_document/20220721143342_1_file.pdf	PDF

สำนักงานสถิติแห่งชาติขอสงวนสิทธิ์ ในการเปลี่ยนแปลงในกรณี :

๑. พบว่า URL ที่กำหนดที่ต้นทางมีการเปลี่ยนแปลง หรือ เข้าถึงไม่ได้
๒. พบว่า ประเภทของทรัพยากรต้นทางมีเป็นแบบโครงสร้าง สามารถนำมาใช้แทน

๒. ตารางรายละเอียดรายการข้อมูล

ลำดับ	รายการข้อมูล	URL ข้อมูล	ประเภท
๒๗๐	ผลผลิตข้าวนาปรัง จำแนกรายจังหวัด	https://www.oae.go.th/assets/portals/1/files/journal/2564/yearbook2563.pdf	PDF
๒๗๑	ผลผลิตข้าวนาปี จำแนกรายจังหวัด	https://www.oae.go.th/assets/portals/1/files/journal/2564/yearbook2563.pdf	PDF
๒๗๒	ผลผลิตจากการเลี้ยงปลาน้ำกร่อย-รายจังหวัด	https://www4.fisheries.go.th/local/file_document/20211123110451_1_file.pdf	PDF
๒๗๓	ผลผลิตต่อไร่ ยางพารา	https://www.oae.go.th/assets/portals/1/files/oaegdcatalog/stat/11-15/14-04การผลิตยางพารา.xlsx	XLS
๒๗๔	ผลผลิตต่อไร่เงาะ	https://www.oae.go.th/assets/portals/1/files/oaegdcatalog/other/31-01สถิติการเกษตรของประเทศไทย2563.pdf	PDF
๒๗๕	ผลผลิตต่อไร่กระเทียม	https://www.oae.go.th/assets/portals/1/files/oaegdcatalog/other/31-01สถิติการเกษตรของประเทศไทย2563.pdf	PDF
๒๗๖	ผลผลิตต่อไร่กระเทียม จำแนกรายจังหวัด	https://www.oae.go.th/assets/portals/1/files/journal/2564/yearbook2563.pdf	PDF
๒๗๗	ผลผลิตต่อไร่กาแฟ	https://www.oae.go.th/assets/portals/1/files/oaegdcatalog/other/31-01สถิติการเกษตรของประเทศไทย2563.pdf	PDF
๒๗๘	ผลผลิตต่อไร่ของการเลี้ยงกุ้งทะเล	https://www.oae.go.th/assets/portals/1/files/oaegdcatalog/other/31-02สถิติการค้าสินค้าเกษตรไทยกับต่างประเทศ63.pdf	PDF
๒๗๙	ผลผลิตต่อไร่ข้าวนาปรัง จำแนกรายจังหวัด	https://www.oae.go.th/assets/portals/1/files/journal/2564/yearbook2563.pdf	PDF
๒๘๐	ผลผลิตต่อไร่ข้าวนาปี จำแนกรายจังหวัด	https://www.oae.go.th/assets/portals/1/files/journal/2564/yearbook2563.pdf	PDF
๒๘๑	ผลผลิตต่อไร่ปาล์มน้ำมัน จำแนกรายจังหวัด	https://www.oae.go.th/assets/portals/1/files/journal/2564/yearbook2563.pdf	PDF
๒๘๒	ผลผลิตต่อไร่มันสำปะหลัง จำแนกรายจังหวัด	https://www.oae.go.th/assets/portals/1/files/journal/2564/yearbook2563.pdf	PDF
๒๘๓	ผลผลิตต่อไร่มันฝรั่ง จำแนกรายจังหวัด	https://www.oae.go.th/assets/portals/1/files/journal/2564/yearbook2563.pdf	PDF
๒๘๔	ผลผลิตต่อไร่มันสำปะหลัง จำแนกรายจังหวัด	https://www.oae.go.th/assets/portals/1/files/journal/2564/yearbook2563.pdf	PDF
๒๘๕	ผลผลิตต่อไร่ยางพารา จำแนกรายจังหวัด	https://www.oae.go.th/assets/portals/1/files/journal/2564/yearbook2563.pdf	PDF

สำนักงานสถิติแห่งชาติขอสงวนสิทธิ์ ในการเปลี่ยนแปลงในกรณี :

- พบว่า URL ที่กำหนดที่ต้นทางมีการเปลี่ยนแปลง หรือ เข้าถึงไม่ได้
- พบว่า ประเภทของทรัพยากรต้นทางมีเป็นแบบโครงสร้าง สามารถนำมาใช้แทน

๒. ตารางรายละเอียดรายการข้อมูล

ลำดับ	รายการข้อมูล	URL ข้อมูล	ประเภท
๒๘๖	ผลผลิตต่อไร่ลองกอง	https://www.oae.go.th/assets/portals/1/files/oaegdcatalog/other/31-01สถิติการเกษตรของประเทศไทย2563.pdf	PDF
๒๘๗	ผลผลิตต่อไร่ลำไย	https://www.oae.go.th/assets/portals/1/files/oaegdcatalog/other/31-01สถิติการเกษตรของประเทศไทย2563.pdf	PDF
๒๘๘	ผลผลิตต่อไร่สับปะรดโรงงาน	https://www.oae.go.th/assets/portals/1/files/oaegdcatalog/other/31-01สถิติการเกษตรของประเทศไทย2563.pdf	PDF
๒๘๙	ผลผลิตต่อไร่สับปะรดโรงงาน จำแนกรายจังหวัด	https://www.oae.go.th/assets/portals/1/files/journal/2564/yearbook2563.pdf	PDF
๒๙๐	ผลผลิตต่อไร่หอมแดง	https://www.oae.go.th/assets/portals/1/files/oaegdcatalog/other/31-01สถิติการเกษตรของประเทศไทย2563.pdf	PDF
๒๙๑	ผลผลิตต่อไร่หอมแดง จำแนกรายจังหวัด	https://www.oae.go.th/assets/portals/1/files/journal/2564/yearbook2563.pdf	PDF
๒๙๒	ผลผลิตต่อไร่หอมหัวใหญ่	https://www.oae.go.th/assets/portals/1/files/oaegdcatalog/other/31-01สถิติการเกษตรของประเทศไทย2563.pdf	PDF
๒๙๓	ผลผลิตต่อไร่หอมหัวใหญ่ จำแนกรายจังหวัด	https://www.oae.go.th/assets/portals/1/files/journal/2564/yearbook2563.pdf	PDF
๒๙๔	ผลผลิตต่อไร่อ้อยโรงงาน	https://www.oae.go.th/assets/portals/1/files/oaegdcatalog/other/31-01สถิติการเกษตรของประเทศไทย2563.pdf	PDF
๒๙๕	ผลผลิตต่อไร่อ้อยโรงงาน จำแนกรายจังหวัด	https://www.oae.go.th/assets/portals/1/files/journal/2564/yearbook2563.pdf	PDF
๒๙๖	ผลผลิตปาล์มน้ำมัน จำแนกรายจังหวัด	https://www.oae.go.th/assets/portals/1/files/journal/2564/yearbook2563.pdf	PDF
๒๙๗	ผลผลิตปาล์มน้ำมันต่อไร่	https://www.oae.go.th/assets/portals/1/files/journal/2564/yearbook2563.pdf	PDF
๒๙๘	ผลผลิตมังคุด จำแนกรายจังหวัด	https://www.oae.go.th/assets/portals/1/files/journal/2564/yearbook2563.pdf	PDF
๒๙๙	ผลผลิตมันฝรั่ง	https://www.oae.go.th/assets/portals/1/files/oaegdcatalog/other/31-01สถิติการเกษตรของประเทศไทย2563.pdf	PDF
๓๐๐	ผลผลิตมันฝรั่ง จำแนกรายจังหวัด	https://www.oae.go.th/assets/portals/1/files/journal/2564/yearbook2563.pdf	PDF

สำนักงานสถิติแห่งชาติขอสงวนสิทธิ์ ในการเปลี่ยนแปลงในกรณี :

๑. พบว่า URL ที่กำหนดที่ต้นทางมีการเปลี่ยนแปลง หรือ เข้าถึงไม่ได้
๒. พบว่า ประเภทของทรัพยากรต้นทางมีเป็นแบบโครงสร้าง สามารถนำมาใช้แทน

๒. ตารางรายละเอียดรายการข้อมูล

ลำดับ	รายการข้อมูล	URL ข้อมูล	ประเภท
๓๐๑	ผลผลิตมันสำปะหลัง จำแนกรายจังหวัด	https://www.oae.go.th/assets/portals/1/files/journal/2564/yearbook2563.pdf	PDF
๓๐๒	ผลผลิตมันสำปะหลัง ต่อไร่	https://www.oae.go.th/assets/portals/1/files/journal/2564/yearbook2563.pdf	PDF
๓๐๓	ผลผลิตยางพารา จำแนกรายจังหวัด	https://www.oae.go.th/assets/portals/1/files/journal/2564/yearbook2563.pdf	PDF
๓๐๔	ผลผลิตยางพาราต่อไร่	https://www.oae.go.th/assets/portals/1/files/journal/2564/yearbook2563.pdf	PDF
๓๐๕	ผลผลิตลำไย	https://www.oae.go.th/assets/portals/1/files/oaegdcatalog/other/31-01สถิติการเกษตรของประเทศไทย2563.pdf	PDF
๓๐๖	ผลผลิตสับปะรดโรงงาน	https://www.oae.go.th/assets/portals/1/files/oaegdcatalog/other/31-01สถิติการเกษตรของประเทศไทย2563.pdf	PDF
๓๐๗	ผลผลิตสับปะรดโรงงาน จำแนกรายจังหวัด	https://www.oae.go.th/assets/portals/1/files/journal/2564/yearbook2563.pdf	PDF
๓๐๘	ผลผลิตสับปะรดต่อไร่	https://www.oae.go.th/assets/portals/1/files/journal/2564/yearbook2563.pdf	PDF
๓๐๙	ผลผลิตหอมแดง จำแนกรายจังหวัด	https://www.oae.go.th/assets/portals/1/files/journal/2564/yearbook2563.pdf	PDF
๓๑๐	ผลผลิตหอมหัวใหญ่ จำแนกรายจังหวัด	https://www.oae.go.th/assets/portals/1/files/journal/2564/yearbook2563.pdf	PDF
๓๑๑	ผลผลิตอ้อยโรงงาน	https://www.oae.go.th/assets/portals/1/files/oaegdcatalog/other/31-01สถิติการเกษตรของประเทศไทย2563.pdf	PDF
๓๑๒	ผลผลิตอ้อยโรงงาน จำแนกรายจังหวัด	https://www.oae.go.th/assets/portals/1/files/journal/2564/yearbook2563.pdf	PDF
๓๑๓	ผลผลิตอ้อยต่อไร่	https://www.oae.go.th/assets/portals/1/files/journal/2564/yearbook2563.pdf	PDF
๓๑๔	พื้นที่เกษตรกรรมในพื้นที่แล้งซ้ำซาก	https://tswc.ddd.go.th/DownloadGIS/index_Floodbad.html	HTML
๓๑๕	มูลค่าการเลี้ยงกุ้งทะเล	https://www4.fisheries.go.th/local/index.php/main/view_qr_group/1408/7520	HTML
๓๑๖	มูลค่าการเลี้ยงปลาน้ำกร่อย	https://www4.fisheries.go.th/local/index.php/main/view_qr_group/1408/7519	HTML
๓๑๗	มูลค่าการเลี้ยงสัตว์น้ำจืด	https://www4.fisheries.go.th/local/index.php/main/view_qr_group/1408/7516	HTML
๓๑๘	มูลค่าการเลี้ยงหอยทะเล	https://www4.fisheries.go.th/local/index.php/main/view_qr_group/1408/7518	HTML
๓๑๙	มูลค่าการจับสัตว์น้ำเค็ม จำแนกตามแหล่งทำการประมง	https://www4.fisheries.go.th/local/file_document/20220602105941_1_file.pdf	PDF

N

[Signature]

สำนักงานสถิติแห่งชาติขอสงวนสิทธิ์ ในการเปลี่ยนแปลงในกรณี :

๑. พบว่า URL ที่กำหนดที่ต้นทางมีการเปลี่ยนแปลง หรือ เข้าถึงไม่ได้
๒. พบว่า ประเภทของทรัพยากรต้นทางมีเป็นแบบโครงสร้าง สามารถนำมาใช้แทน

25
1

[Signature]

[Signature]

[Signature]

๒. ตารางรายละเอียดรายการข้อมูล

ลำดับ	รายการข้อมูล	URL ข้อมูล	ประเภท
๓๒๐	มูลค่าการจับสัตว์น้ำเค็ม จำแนกตามชนิดสัตว์น้ำ	https://www4.fisheries.go.th/local/file_document/20220602105941_1_file.pdf	PDF
๓๒๑	มูลค่าการจับสัตว์น้ำจืด	https://www4.fisheries.go.th/local/index.php/main/view_qr_group/1408/7516	HTML
๓๒๒	มูลค่าการนำเข้าวัตถุดิบทางการเกษตร จำแนกตามประเภทสารเคมี	https://www.doa.go.th/ard/wp-content/uploads/2022/06/5.-รายงานสรุปการนำเข้าวัตถุดิบทางการเกษตร-ปี-พ.ศ.-๒๕๖๔-ประเภทการใช้.pdf	PDF
๓๒๓	มูลค่าการนำเข้าสินค้าเกษตร	https://www.oae.go.th/assets/portals/1/files/journal/2564/yearbook2563.pdf	PDF
๓๒๔	มูลค่าการนำเข้าสินค้าเกษตรและผลิตภัณฑ์ที่สำคัญ	https://www.oae.go.th/assets/portals/1/files/oaegdcatalog/other/31-02สถิติการค้าสินค้าเกษตรไทยกับต่างประเทศ 63.pdf	PDF
๓๒๕	มูลค่าการส่งออกสินค้าเกษตร	https://www.oae.go.th/assets/portals/1/files/journal/2564/yearbook2563.pdf	PDF
๓๒๖	มูลค่าการส่งออกสินค้าเกษตรและผลิตภัณฑ์ที่สำคัญ	https://www.oae.go.th/assets/portals/1/files/oaegdcatalog/other/31-02สถิติการค้าสินค้าเกษตรไทยกับต่างประเทศ 63.pdf	PDF
๓๒๗	มูลค่ากำไรสุทธิของสหกรณ์การเกษตร	https://cadckan.cad.go.th/dataset/c27b31bc-92e8-47b5-8ae9-05c5233e8498/resource/bc14f4fd-3d9e-41c8-9b49-581d95e037f0/download/13_profit.xlsx	XLS
๓๒๘	มูลค่ากำไรสุทธิของสหกรณ์ประมง	https://cadckan.cad.go.th/dataset/c27b31bc-92e8-47b5-8ae9-05c5233e8498/resource/bc14f4fd-3d9e-41c8-9b49-581d95e037f0/download/13_profit.xlsx	XLS
๓๒๙	มูลค่าค่าใช้จ่ายของสหกรณ์การเกษตร	https://cadckan.cad.go.th/dataset/6b1349ff-0cd2-4c1c-bd2d-5c4d83ffd7d9/resource/2aed4c43-286b-41fe-b590-f2ce935cdb03/download/12_expenses.xlsx	XLS
๓๓๐	มูลค่าค่าใช้จ่ายของสหกรณ์ประมง	https://cadckan.cad.go.th/dataset/6b1349ff-0cd2-4c1c-bd2d-5c4d83ffd7d9/resource/2aed4c43-286b-41fe-b590-f2ce935cdb03/download/12_expenses.xlsx	XLS
๓๓๑	มูลค่าจากการเลี้ยงปลาน้ำกร่อย-รายจังหวัด	https://www4.fisheries.go.th/local/file_document/20211123110451_1_file.pdf	PDF
๓๓๒	มูลค่าทรัพย์สินหมุนเวียนของครัวเรือนเกษตรกร	https://www.oae.go.th/assets/portals/1/files/oaegdcatalog/other/31-03สารสนเทศเศรษฐกิจการเกษตรรายสินค้า 2563.pdf	PDF
๓๓๓	มูลค่าธุรกิจการแปรรูปของสหกรณ์การเกษตร	https://cadckan.cad.go.th/dataset/0cb63bf2-b76c-40f5-8dbc-45697768378b/resource/d5d366b9-4357-49b1-ba9a-48c431068fa1/download/09_business_transform.xlsx	XLS

สำนักงานสถิติแห่งชาติขอสงวนสิทธิ์ ในการเปลี่ยนแปลงในกรณี :

๑. พบว่า URL ที่กำหนดที่ต้นทางมีการเปลี่ยนแปลง หรือ เข้าถึงไม่ได้
๒. พบว่า ประเภทของทรัพยากรต้นทางมีเป็นแบบโครงสร้าง สามารถนำมาใช้แทน

๒. ตารางรายละเอียดรายการข้อมูล

ลำดับ	รายการข้อมูล	URL ข้อมูล	ประเภท
๓๓๔	มูลค่าธุรกิจการให้เงินกู้ยืม(สินเชื่อ) ของ สหกรณ์การเกษตร	https://cadckan.cad.go.th/dataset/774c4eae-cc31-477e-a4f4-171d5352330c/resource/79f945e1-9d74-4ae8-9414-e63ffafcc4a5/download/06_business_loan.xlsx	XLS
๓๓๕	มูลค่าธุรกิจการให้บริการของสหกรณ์ การเกษตร	https://cadckan.cad.go.th/dataset/c8cbdd62-f7f6-4181-96c0-e775f603ea4a/resource/857c932c-16c4-4967-a23b-b8f99e7f6772/download/10_business_service.xlsx	XLS
๓๓๖	มูลค่าธุรกิจการจัดหาสินค้ามาจำหน่าย (ยอดขาย) ของสหกรณ์การเกษตร	https://cadckan.cad.go.th/dataset/1887a060-ea99-4776-aa8f-ef581c48d6b5/resource/53c1704c-35e5-4b51-901d-e278bc9d6e2c/download/07_business_products.xlsx	XLS
๓๓๗	มูลค่าธุรกิจการจัดหาสินค้ามาจำหน่าย ของสหกรณ์ประมง	https://cadckan.cad.go.th/dataset/1887a060-ea99-4776-aa8f-ef581c48d6b5/resource/53c1704c-35e5-4b51-901d-e278bc9d6e2c/download/07_business_products.xlsx	XLS
๓๓๘	มูลค่าผลผลิตสินค้าเกษตรที่สำคัญ	https://data.go.th/dataset/2ddb8a63-b7b3-43cb-ac8a-211de257db37/resource/08286028-3c4c-45a8-826f-d4ab79f1ff28/download/production_y_oae.csv	CSV
๓๓๙	มูลค่ารายได้ของสหกรณ์การเกษตร	https://cadckan.cad.go.th/dataset/a3c10603-e730-484e-83ce-e5c1ccda9aed/resource/3e6fbcf5-7f04-4673-862e-d00ce6337927/download/11_income.xlsx	XLS
๓๔๐	มูลค่ารายได้ของสหกรณ์ประมง	https://cadckan.cad.go.th/dataset/a3c10603-e730-484e-83ce-e5c1ccda9aed/resource/3e6fbcf5-7f04-4673-862e-d00ce6337927/download/11_income.xlsx	XLS
๓๔๑	มูลค่าสัตว์น้ำเค็ม จำแนกตามวิธีการทำ ประมง	https://www4.fisheries.go.th/local/file_document/20220602105941_1_file.pdf	PDF
๓๔๒	มูลค่าสัตว์น้ำเค็ม ณ ท่าขึ้นปลาน้ำเค็ม	https://www4.fisheries.go.th/local/index.php/main/view_qr_group/1408/7523	HTML
๓๔๓	มูลค่าสัตว์น้ำเค็มและสัตว์น้ำจืด จำแนก ตามวิธีทำการประมง	https://www4.fisheries.go.th/local/file_document/20220602105941_1_file.pdf	PDF
๓๔๔	มูลค่าสัตว์น้ำเค็มทั้งหมด (รวมเพาะเลี้ยง ชายฝั่ง) จำแนกตามรายชนิด	https://www4.fisheries.go.th/local/file_document/20220602105941_1_file.pdf	PDF
๓๔๕	มูลค่าสัตว์น้ำจืด จำแนกตามวิธีการทำ ประมง	https://www4.fisheries.go.th/local/file_document/20220602105941_1_file.pdf	PDF
๓๔๖	มูลค่าสัตว์น้ำจืดที่จับได้ทั้งหมด (รวม เพาะเลี้ยง) จำแนกตามรายชนิด	https://www4.fisheries.go.th/local/file_document/20220602105941_1_file.pdf	PDF

สำนักงานสถิติแห่งชาติขอสงวนสิทธิ์ ในการเปลี่ยนแปลงในกรณี :

- พบว่า URL ที่กำหนดที่ต้นทางมีการเปลี่ยนแปลง หรือ เข้าถึงไม่ได้
- พบว่า ประเภทของทรัพยากรต้นทางมีเป็นแบบโครงสร้าง สามารถนำมาใช้แทน

๒. ตารางรายละเอียดรายการข้อมูล

ลำดับ	รายการข้อมูล	URL ข้อมูล	ประเภท
๓๔๗	ราคาเงาโรงเรียนเฉลี่ย	https://www.oae.go.th/assets/portals/1/files/journal/2564/yearbook2563.pdf	PDF
๓๔๘	ราคาโคนือเฉลี่ย	https://www.oae.go.th/assets/portals/1/files/journal/2564/yearbook2563.pdf	PDF
๓๔๙	ราคาไก่เฉลี่ย	https://www.oae.go.th/assets/portals/1/files/journal/2564/yearbook2563.pdf	PDF
๓๕๐	ราคาไข่ไก่เฉลี่ย	https://www.oae.go.th/assets/portals/1/files/journal/2564/yearbook2563.pdf	PDF
๓๕๑	ราคากาแฟเฉลี่ย	https://www.oae.go.th/assets/portals/1/files/journal/2564/yearbook2563.pdf	PDF
๓๕๒	ราคาทุ้งเฉลี่ย	https://www.oae.go.th/assets/portals/1/files/journal/2564/yearbook2563.pdf	PDF
๓๕๓	ราคาข้าวเฉลี่ย	https://www.oae.go.th/assets/portals/1/files/journal/2564/yearbook2563.pdf	PDF
๓๕๔	ราคาข้าวโพดเฉลี่ย	https://www.oae.go.th/assets/portals/1/files/journal/2564/yearbook2563.pdf	PDF
๓๕๕	ราคาทุเรียนเฉลี่ย	https://www.oae.go.th/assets/portals/1/files/journal/2564/yearbook2563.pdf	PDF
๓๕๖	ราคาน้ำนมเฉลี่ย	https://www.oae.go.th/assets/portals/1/files/journal/2564/yearbook2563.pdf	PDF
๓๕๗	ราคาปลาดุกเฉลี่ย	https://www.oae.go.th/assets/portals/1/files/journal/2564/yearbook2563.pdf	PDF
๓๕๘	ราคาปลานิลเฉลี่ย	https://www.oae.go.th/assets/portals/1/files/journal/2564/yearbook2563.pdf	PDF
๓๕๙	ราคาปาล์มน้ำมันเฉลี่ย	https://www.oae.go.th/assets/portals/1/files/journal/2564/yearbook2563.pdf	PDF
๓๖๐	ราคามะพร้าวเฉลี่ย	https://www.oae.go.th/assets/portals/1/files/journal/2564/yearbook2563.pdf	PDF
๓๖๑	ราคามังคุดเฉลี่ย	https://www.oae.go.th/assets/portals/1/files/journal/2564/yearbook2563.pdf	PDF
๓๖๒	ราคามันสำปะหลังเฉลี่ย	https://www.oae.go.th/assets/portals/1/files/journal/2564/yearbook2563.pdf	PDF
๓๖๓	ราคายางพาราเฉลี่ย	https://www.oae.go.th/assets/portals/1/files/journal/2564/yearbook2563.pdf	PDF
๓๖๔	ราคาลำไยเฉลี่ย	https://www.oae.go.th/assets/portals/1/files/journal/2564/yearbook2563.pdf	PDF
๓๖๕	ราคาสับปะรดโรงงานเฉลี่ย	https://www.oae.go.th/assets/portals/1/files/journal/2564/yearbook2563.pdf	PDF
๓๖๖	ราคาสุกรเฉลี่ย	https://www.oae.go.th/assets/portals/1/files/journal/2564/yearbook2563.pdf	PDF
๓๖๗	ราคาอ้อยโรงงานเฉลี่ย	https://www.oae.go.th/assets/portals/1/files/journal/2564/yearbook2563.pdf	PDF
๓๖๘	รายได้เงินสดเกษตร	https://www.oae.go.th/assets/portals/1/files/oaegdcatalog/stat/21-04/6263_รายได้-รายจ่าย.xlsx	XLS
๓๖๙	รายได้เงินสดทางการเกษตร/นอก การเกษตร	https://www.oae.go.th/assets/portals/1/files/journal/2564/commodity2563.pdf	PDF
๓๗๐	รายได้เงินสดนอกการเกษตร	https://www.oae.go.th/assets/portals/1/files/oaegdcatalog/stat/21-04/6263_รายได้-รายจ่าย.xlsx	XLS

สำนักงานสถิติแห่งชาติขอสงวนสิทธิ์ ในการเปลี่ยนแปลงในกรณี :

๑. พบว่า URL ที่กำหนดที่ต้นทางมีการเปลี่ยนแปลง หรือ เข้าถึงไม่ได้
๒. พบว่า ประเภทของทรัพยากรต้นทางมีเป็นแบบโครงสร้าง สามารถนำมาใช้แทน

๒. ตารางรายละเอียดรายการข้อมูล

ลำดับ	รายการข้อมูล	URL ข้อมูล	ประเภท
๓๗๑	รายได้เงินสดนอกการเกษตร ระดับประเทศ ภาค	https://www.oae.go.th/assets/portals/1/files/oaegdcatalog/stat/21-04/6263_รายได้-รายจ่าย.xlsx	XLS
๓๗๒	รายได้เงินสดสุทธิเกษตรกร	https://www.oae.go.th/assets/portals/1/files/oaegdcatalog/stat/21-04/6263_รายได้-รายจ่าย.xlsx	XLS
๓๗๓	รายได้เงินสดสุทธิเกษตรกร ระดับประเทศ ภาค	https://www.oae.go.th/assets/portals/1/files/oaegdcatalog/stat/21-04/6263_รายได้-รายจ่าย.xlsx	XLS
๓๗๔	รายได้เงินสดสุทธิของครัวเรือน	https://www.oae.go.th/assets/portals/1/files/journal/2564/commodity2563.pdf	PDF
๓๗๕	รายได้เงินสดสุทธิทางการเกษตร	https://www.oae.go.th/assets/portals/1/files/journal/2564/indicator2563.pdf	PDF
๓๗๖	รายได้เงินสดสุทธิทางการเกษตร	https://www.oae.go.th/assets/portals/1/files/journal/2564/commodity2563.pdf	PDF
๓๗๗	รายจ่ายเงินสดเกษตรกร	https://www.oae.go.th/assets/portals/1/files/oaegdcatalog/stat/21-04/6263_รายได้-รายจ่าย.xlsx	XLS
๓๗๘	รายจ่ายเงินสดทางการเกษตร/นอก การเกษตร	https://www.oae.go.th/assets/portals/1/files/journal/2564/commodity2563.pdf	PDF
๓๗๙	รายจ่ายเงินสดนอกการเกษตร	https://www.oae.go.th/assets/portals/1/files/oaegdcatalog/stat/21-04/6263_รายได้-รายจ่าย.xlsx	XLS
๓๘๐	ลักษณะการถือครองที่ดิน เนื้อที่ของผู้อื่น (เช่าผู้อื่น) จำแนกรายจังหวัด	https://www.oae.go.th/assets/portals/1/files/journal/2564/yearbook2563.pdf	PDF
๓๘๑	ลักษณะการถือครองที่ดิน เนื้อที่ของผู้อื่น (รับจ้างอง รับขายฝาก ได้ทำฟรี) จำแนก รายจังหวัด	https://www.oae.go.th/assets/portals/1/files/journal/2564/yearbook2563.pdf	PDF
๓๘๒	ลักษณะการถือครองที่ดิน เนื้อที่ของ ตนเอง จำแนกรายจังหวัด	https://www.oae.go.th/assets/portals/1/files/journal/2564/yearbook2563.pdf	PDF
๓๘๓	ลักษณะการถือครองที่ดิน เนื้อที่ทั้งหมด จำแนกรายจังหวัด	https://www.oae.go.th/assets/portals/1/files/journal/2564/yearbook2563.pdf	PDF
๓๘๔	สถิติการรับรองมาตรฐานข้าว GAP	https://www.wisdomking.or.th/files/media_manager/12075f8459499dd19b4bc0eed7ccbf39/DataCatalog/2565/gojumao02_0203.csv	CSV

สำนักงานสถิติแห่งชาติขอสงวนสิทธิ์ ในการเปลี่ยนแปลงในกรณี :

- พบว่า URL ที่กำหนดที่ต้นทางมีการเปลี่ยนแปลง หรือ เข้าถึงไม่ได้
- พบว่า ประเภทของทรัพยากรต้นทางมีเป็นแบบโครงสร้าง สามารถนำมาใช้แทน

๒. ตารางรายละเอียดรายการข้อมูล

ลำดับ	รายการข้อมูล	URL ข้อมูล	ประเภท
๓๘๕	สถิติจำนวนผู้เข้าเรียนรู้ศูนย์เครือข่าย/ศูนย์การเรียนรู้เครือข่ายพิพิธภัณฑ์เกษตรฯ	https://dgf.deqp.go.th/dataset/34c62d52-5ac1-4c3d-bb49-6a2053558eb7/resource/62477eac-9caa-4d99-b066-98ccaf8fb141/download/db0101-001.csv	CSV
๓๘๖	สถิติปริมาณการเพาะเลี้ยงสัตว์น้ำของประเทศต่างๆ ที่สำคัญทั่วโลก	https://www4.fisheries.go.th/local/file_document/20220602105941_1_file.pdf	PDF
๓๘๗	สถิติปริมาณการจับสัตว์น้ำของประเทศต่างๆ ที่สำคัญทั่วโลก	https://www4.fisheries.go.th/local/file_document/20220602105941_1_file.pdf	PDF
๓๘๘	สัมโ พ.ศ. 2563	https://www.oae.go.th/assets/portals/1/fileups/bappdata/files/Outlook 2563 -2564 (ฉบับสมบูรณ์).pdf	PDF
๓๘๙	สัมโ พ.ศ. 2564	https://www.oae.go.th/assets/portals/1/fileups/bappdata/files/Outlook 2564 _2565 (Final).pdf	PDF
๓๙๐	สัมโ พ.ศ. 2565	https://oaezone.oae.go.th/assets/portals/2/fileups/bappfile/files/Outlook Q1 _2565.pdf	PDF
๓๙๑	สัดส่วนของผู้ถือครองทำการเกษตรจำแนกตามการป้องกัน/กำจัดศัตรูพืช	http://www.nso.go.th/sites/2014/DocLib13/ด้านเศรษฐกิจ/สาขาเกษตรและประมง/Agricultural_change/2561/old_Full_wk_61.pdf	PDF
๓๙๒	สัดส่วนรายได้เงินสดทางการเกษตร	https://www.oae.go.th/assets/portals/1/files/journal/2564/commodity2563.pdf	PDF
๓๙๓	สัดส่วนรายได้เงินสดสุทธิทางการเกษตร	https://www.oae.go.th/assets/portals/1/files/journal/2564/commodity2563.pdf	PDF
๓๙๔	สัดส่วนรายจ่ายเงินสดทางการเกษตร	https://www.oae.go.th/assets/portals/1/files/journal/2564/commodity2563.pdf	PDF
๓๙๕	สัปดาห์ พ.ศ.2563	https://www.oae.go.th/assets/portals/1/fileups/bappdata/files/Outlook 2563 -2564 (ฉบับสมบูรณ์).pdf	PDF
๓๙๖	สัปดาห์ พ.ศ.2564	https://www.oae.go.th/assets/portals/1/fileups/bappdata/files/Outlook 2564 _2565 (Final).pdf	PDF
๓๙๗	สัปดาห์ พ.ศ.2565	https://oaezone.oae.go.th/assets/portals/2/fileups/bappfile/files/Outlook Q1 _2565.pdf	PDF
๓๙๘	หน่วยไม่ฝรั่ง พ.ศ.2563	https://www.oae.go.th/assets/portals/1/fileups/bappdata/files/Outlook 2563 -2564 (ฉบับสมบูรณ์).pdf	PDF
๓๙๙	หน่วยไม่ฝรั่ง พ.ศ.2564	https://www.oae.go.th/assets/portals/1/fileups/bappdata/files/Outlook 2564 _2565 (Final).pdf	PDF
๔๐๐	อ้อย พ.ศ. 2563	https://www.oae.go.th/assets/portals/1/fileups/bappdata/files/Outlook 2563 -2564 (ฉบับสมบูรณ์).pdf	PDF
๔๐๑	อ้อย พ.ศ. 2564	https://www.oae.go.th/assets/portals/1/fileups/bappdata/files/Outlook 2564 _2565 (Final).pdf	PDF
๔๐๒	อ้อย พ.ศ. 2565	https://oaezone.oae.go.th/assets/portals/2/fileups/bappfile/files/Outlook Q1 _2565.pdf	PDF
๔๐๓	Internet users per 100 persons	http://www.nso.go.th/sites/2014/Pages/สำรวจ/เทคโนโลยีสารสนเทศ/รายงานตัวชี้วัดITU.aspx	HTML
๔๐๔	แบนด์วิธ ไปต่างประเทศ	http://webstats.nbt.go.th/netnbt/BANDWIDTH.php	HTML

สำนักงานสถิติแห่งชาติขอสงวนสิทธิ์ ในการเปลี่ยนแปลงในกรณี

๑. พบว่า URL ที่กำหนดที่ต้นทางมีการเปลี่ยนแปลง หรือ เข้าถึงไม่ได้

๒. พบว่า ประเภทของทรัพยากรต้นทางมีเป็นแบบโครงสร้าง สามารถนำมาใช้แทน

หน้า ๒๕ จาก ๑๘๐ หน้า

๒. ตารางรายละเอียดรายการข้อมูล

ลำดับ	รายการข้อมูล	URL ข้อมูล	ประเภท
๔๐๕	แบนด์วิธ ภายในประเทศ	http://webstats.nbt.go.th/netnbt/BANDWIDTH.php	HTML
๔๐๖	ค่าบริการอินเทอร์เน็ต ความเร็วสูงแบบ xDSL	https://www.nbt.go.th/Business/commu/telecom/informatiton/research/document/	HTML
๔๐๗	จำนวนเครื่องคอมพิวเตอร์ในสถานประกอบการ	http://www.nso.go.th/sites/2014/Pages/สำรวจ/เทคโนโลยีสารสนเทศ/เทคโนโลยีประกอบการ.aspx	HTML
๔๐๘	จำนวนเลขหมายโทรศัพท์เคลื่อนที่ แบบเติมเงิน	https://www.nbt.go.th/Business/commu/telecom/informatiton/research/document/	HTML
๔๐๙	จำนวนเลขหมายโทรศัพท์เคลื่อนที่ แบบรายเดือน	https://www.nbt.go.th/Business/commu/telecom/informatiton/research/document/	HTML
๔๑๐	จำนวนเลขหมายโทรศัพท์ประจำที่ที่เปิดให้บริการ	https://nbt.go.th/Business/commu/telecom/informatiton/research/document/	HTML
๔๑๑	จำนวนเลขหมายโทรศัพท์ประจำที่มี	https://nbt.go.th/Business/commu/telecom/informatiton/research/document/	HTML
๔๑๒	จำนวนการนำเข้าฮาร์ดแวร์และอุปกรณ์อัจฉริยะ	https://manage.depa.or.th/storage/app/media/file/publication-Hardware-63.pdf	PDF
๔๑๓	จำนวนครัวเรือนที่เชื่อมต่ออินเทอร์เน็ต	http://www.nso.go.th/sites/2014/Pages/สำรวจ/เทคโนโลยีสารสนเทศ/รายงานตัวชี้วัดITU.aspx	HTML
๔๑๔	จำนวนครัวเรือนที่มีโทรศัพท์เคลื่อนที่	https://www.nbt.go.th/Business/commu/telecom/informatiton/research/document/	HTML
๔๑๕	จำนวนครัวเรือนที่มีโทรศัพท์ประจำที่	http://www.nso.go.th/sites/2014/Pages/สำรวจ/เทคโนโลยีสารสนเทศ/รายงานตัวชี้วัดITU.aspx	HTML
๔๑๖	จำนวนครัวเรือนที่มีคอมพิวเตอร์	http://www.nso.go.th/sites/2014/Pages/สำรวจ/เทคโนโลยีสารสนเทศ/รายงานตัวชี้วัดITU.aspx	HTML
๔๑๗	จำนวนบุคลากรเฉลี่ยต่อกิจการที่ใช้คอมพิวเตอร์	http://www.nso.go.th/sites/2014/Pages/สำรวจ/เทคโนโลยีสารสนเทศ/เทคโนโลยีประกอบการ.aspx	HTML
๔๑๘	จำนวนบุคลากรเฉลี่ยต่อกิจการที่ใช้อินเทอร์เน็ต	http://www.nso.go.th/sites/2014/Pages/สำรวจ/เทคโนโลยีสารสนเทศ/เทคโนโลยีประกอบการ.aspx	HTML
๔๑๙	จำนวนบุคลากรที่ใช้คอมพิวเตอร์ในการปฏิบัติงาน	http://www.nso.go.th/sites/2014/Pages/สำรวจ/เทคโนโลยีสารสนเทศ/เทคโนโลยีประกอบการ.aspx	HTML

สำนักงานสถิติแห่งชาติขอสงวนสิทธิ์ ในการเปลี่ยนแปลงในกรณี :

๑. พบว่า URL ที่กำหนดที่ต้นทางมีการเปลี่ยนแปลง หรือ เข้าถึงไม่ได้
๒. พบว่า ประเภทของทรัพยากรต้นทางมีเป็นแบบโครงสร้าง สามารถนำมาใช้แทน

๒. ตารางรายละเอียดรายการข้อมูล

ลำดับ	รายการข้อมูล	URL ข้อมูล	ประเภท
๔๒๐	จำนวนบุคลากรที่ใช้อินเทอร์เน็ตในการปฏิบัติงาน	http://www.nso.go.th/sites/2014/Pages/สำรวจ/เทคโนโลยีสารสนเทศ/เทคโนโลยีประกอบการ.aspx	HTML
๔๒๑	จำนวนประชากรที่ใช้โทรศัพท์มือถือ	http://www.nso.go.th/sites/2014/DocLib13/ด้านICT/เทคโนโลยีในครัวเรือน/2565/report_ict_q1_65.pdf	PDF
๔๒๒	จำนวนประชากรที่มีทักษะด้าน ICT	http://www.nso.go.th/sites/2014/DocLib13/ด้านICT/เทคโนโลยีในครัวเรือน/2565/report_ict_q1_65.pdf	PDF
๔๒๓	จำนวนประชากรที่มีอายุ 6 ปีขึ้นไปในการสำรวจการมีอุปกรณ์เทคโนโลยีสารสนเทศและการสื่อสารในครัวเรือน	http://www.nso.go.th/sites/2014/DocLib13/ด้านICT/เทคโนโลยีในครัวเรือน/2565/report_ict_q1_65.pdf	PDF
๔๒๔	จำนวนผู้เสียชีวิตบนถนน	https://data.go.th/dataset/f5804870-7dc2-42df-86f3-769d6cc2ae23/resource/be60ddda-66cf-4d62-8815-63eb5941921a/download/tbl_rtdi.xlsx	XLS
๔๒๕	จำนวนผู้ทำงานด้านเทคโนโลยีและการสื่อสารเทศหญิงทั่วประเทศ	http://www.nso.go.th/sites/2014/DocLib13/ด้านICT/สำรวจผู้ทำงานด้านเทคโนโลยีสารสนเทศ/2564/ict_worker_64.pdf	PDF
๔๒๖	จำนวนผู้ใช้อินเทอร์เน็ตเพื่อการอ่านหาความรู้	https://data.go.th/it/dataset/item_6aa9b49a-84b3-4c30-8821-322c165efd29	HTML
๔๒๗	จำนวนผู้ทำงานด้านวิทยาศาสตร์และเทคโนโลยี	https://catalogapi.nso.go.th/api/index?table=OS_20_0001_04&format=csv	API
๔๒๘	จำนวนศูนย์ดิจิทัลชุมชน	https://datacatalog.onde.go.th/dataset/d97c9524-2124-4989-945f-816b7238c0d8/resource/7a8761ff-d1a9-4c5a-b433-0ecf4b9a6180/download/xls.csv	CSV
๔๒๙	จำนวนสถานประกอบการที่ขายสินค้าและบริการทางอินเทอร์เน็ต	http://www.nso.go.th/sites/2014/Pages/สำรวจ/เทคโนโลยีสารสนเทศ/เทคโนโลยีประกอบการ.aspx	HTML
๔๓๐	จำนวนสมาชิกอินเทอร์เน็ตบรอดแบนด์	https://www.nbct.go.th/Business/commu/telecom/informatiton/research/document/	HTML
๔๓๑	จำนวนหมู่บ้านที่มีอินเทอร์เน็ตความเร็วสูงเข้าถึง เพิ่มขึ้นจากร้อยละ 30 เป็นมากกว่าร้อยละ 85 ในปี 2564	https://www.mdes.go.th/mission/detail/4852-ผลงานเน็ตประชารัฐ#:~:text=การดำเนินงาน-,การขยายโครงข่ายอินเทอร์เน็ตความเร็วสูงให้ครอบคลุมทั่ว,และ กสทช	HTML
๔๓๒	ปริมาณแบนด์วิดธ์รวมในการใช้งานอินเทอร์เน็ตที่เชื่อมต่อไปต่างประเทศ	http://webstats.nbct.go.th/netnbct/BANDWIDTH.php	HTML

สำนักงานสถิติแห่งชาติขอสงวนสิทธิ์ ในการเปลี่ยนแปลงในกรณี :

๑. พบว่า URL ที่กำหนดที่ต้นทางมีการเปลี่ยนแปลง หรือ เข้าถึงไม่ได้
๒. พบว่า ประเภทของทรัพยากรต้นทางมีเป็นแบบโครงสร้าง สามารถนำมาใช้แทน

๒. ตารางรายละเอียดรายการข้อมูล

ลำดับ	รายการข้อมูล	URL ข้อมูล	ประเภท
๔๓๓	มูลค่าการนำเข้าฮาร์ดแวร์แลอุปกรณ์อิธิริยะ	https://manage.depa.or.th/storage/app/media/file/publication-Hardware-63.pdf	PDF
๔๓๔	มูลค่าการผลิตซอฟต์แวร์ที่ผลิตในประเทศ	https://manage.depa.or.th/storage/app/media/file/publication-Software-63.pdf	PDF
๔๓๕	มูลค่าการผลิตดิจิทัลคอนเทนต์ที่ผลิตในประเทศ	https://manage.depa.or.th/storage/app/media/file/publication-Digital-content-63.pdf	PDF
๔๓๖	มูลค่าของอุตสาหกรรมดิจิทัล	https://manage.depa.or.th/storage/app/media/file/depa_Software Hardware_Smartdevice and Digitalservice 2022 Press Con.pdf	PDF
๔๓๗	มูลค่าตลาดซอฟต์แวร์	https://manage.depa.or.th/storage/app/media/file/publication-Software-63.pdf	PDF
๔๓๘	มูลค่าตลาดบริการซอฟต์แวร์	https://manage.depa.or.th/storage/app/media/file/publication-Software-63.pdf	PDF
๔๓๙	มูลค่าตลาดบริการดิจิทัล	https://manage.depa.or.th/storage/app/media/file/publication-Digital-service-63.pdf	PDF
๔๔๐	มูลค่าตลาดฮาร์ดแวร์และอุปกรณ์อิธิริยะ	https://manage.depa.or.th/storage/app/media/file/publication-Hardware-63.pdf	PDF
๔๔๑	มูลค่าพาณิชย์อิเล็กทรอนิกส์ในประเทศไทย	https://opendata.etda.or.th/dataset/dataset_25_01	HTML
๔๔๒	มูลค่าอุตสาหกรรมดิจิทัลคอนเทนต์	https://manage.depa.or.th/storage/app/media/file/publication-Digital-content-63.pdf	PDF
๔๔๓	มูลค่าอุตสาหกรรมบิ๊กดาต้า	https://manage.depa.or.th/storage/app/media/file/publication-Big-Data-63.pdf	PDF
๔๔๔	ร้อยละของประชาชนอายุ 6 ปีขึ้นไปที่ใช้คอมพิวเตอร์	https://apis1.nso.go.th/data?table=OS_07_0002_01&format=csv	API
๔๔๕	สัดส่วนของดิจิทัลคอนเทนต์ที่ผลิตในประเทศ	https://manage.depa.or.th/storage/app/media/file/publication-Digital-content-63.pdf	PDF
๔๔๖	อัตราการขยายตัวของมูลค่าเชิงพาณิชย์อิเล็กทรอนิกส์ของ SMEs	https://opendata.etda.or.th/dataset/dataset_25_01	HTML
๔๔๗	อัตราขยายตัวของมูลค่าพาณิชย์อิเล็กทรอนิกส์ของวิสาหกิจขนาดกลางและขนาดย่อม	https://opendata.etda.or.th/dataset/dataset_25_01	HTML
๔๔๘	อัตราค่าใช้จ่ายบริการเฉลี่ยที่ไม่ใช่เสียงของบริการโทรศัพท์เคลื่อนที่	https://www.nbtc.go.th/Business/commu/telecom/informatiton/research/document/	HTML

สำนักงานสถิติแห่งชาติขอสงวนสิทธิ์ ในการเปลี่ยนแปลงในกรณี :

๑. พบว่า URL ที่กำหนดที่ต้นทางมีการเปลี่ยนแปลง หรือ เข้าถึงไม่ได้
๒. พบว่า ประเภทของทรัพยากรต้นทางมีเป็นแบบโครงสร้าง สามารถนำมาใช้แทน

๒. ตารางรายละเอียดรายการข้อมูล

ลำดับ	รายการข้อมูล	URL ข้อมูล	ประเภท
๔๔๙	อัตราค่าใช้บริการเฉลี่ยประเภทเสียงของบริการโทรศัพท์เคลื่อนที่	https://www.nbtc.go.th/Business/commu/telecom/informatiton/research/document/	HTML
๔๕๐	อัตราค่าธรรมเนียม	https://www.etcha.or.th/getattachment/Our-Service/Standard/printout/Content/download/20181130-Criteria-Printout-V08-01.pdf.aspx?lang=th-TH	PDF
๔๕๑	อัตราค่าธรรมเนียม	https://www.etcha.or.th/getattachment/Our-Service/Standard/emeeting/Content/download/ETDAannounce-31Jul63-emeeting-fee.pdf.aspx?lang=th-TH	PDF
๔๕๒	อัตราส่วนของครัวเรือนที่ใช้อินเทอร์เน็ต (ร้อยละ)	https://catalogapi.nso.go.th/api/index?table=ICTH_44_25&format=csv	API
๔๕๓	อันดับของประเทศไทยใน World Digital Competitiveness Ranking ของ International Institute for management Development (IMD)	https://www.nstda.or.th/home/knowledge_post/2021-imd-digital-ranking/	HTML
๔๕๔	อันดับความพร้อมใช้ของเทคโนโลยีสารสนเทศและการสื่อสาร (NetworkReadiness Index:NRI) ดีขึ้น	https://www.dga.or.th/wp-content/uploads/2021/02/6-1.pdf	PDF
๔๕๕	แรงงานต่างด้าวประเภทคนต่างด้าวที่เข้ามาทำงานในลักษณะไป - กลับหรือตามฤดูกาลที่ได้รับอนุญาตทำงานคงเหลือ (มาตรา 14) จำแนกตามจังหวัด	https://www.doe.go.th/prd/assets/upload/files/alien_th/45cff11596ce65a843feed952d80ce33.pdf	PDF
๔๕๖	แรงงานต่างด้าวประเภทชนกลุ่มน้อยเดิมที่ได้รับอนุญาตทำงานคงเหลือ (มาตรา 13) จำแนกตามจังหวัด	https://www.doe.go.th/prd/assets/upload/files/alien_th/45cff11596ce65a843feed952d80ce33.pdf	PDF
๔๕๗	แรงงานต่างด้าวประเภทตลอดชีพที่ได้รับอนุญาตทำงานคงเหลือ (ตลอดชีพ) จำแนกตามจังหวัด	https://www.doe.go.th/prd/assets/upload/files/alien_th/45cff11596ce65a843feed952d80ce33.pdf	PDF

สำนักงานสถิติแห่งชาติขอสงวนสิทธิ์ ในการเปลี่ยนแปลงในกรณี :

๑. พบว่า URL ที่กำหนดที่ต้นทางมีการเปลี่ยนแปลง หรือ เข้าถึงไม่ได้
๒. พบว่า ประเภทของทรัพยากรต้นทางมีเป็นแบบโครงสร้าง สามารถนำมาใช้แทน

๒. ตารางรายละเอียดรายการข้อมูล

ลำดับ	รายการข้อมูล	URL ข้อมูล	ประเภท
๔๕๘	แรงงานต่างด้าวประเภททั่วไปที่ได้รับอนุญาตทำงานคงเหลือ (มาตรา 9) จำแนกตามจังหวัด	https://www.doe.go.th/prd/assets/upload/files/alien_th/45cff11596ce65a843feed952d80ce33.pdf	PDF
๔๕๙	แรงงานต่างด้าวประเภทนำเข้าตาม MOU ที่ได้รับอนุญาตทำงานคงเหลือ (MOU) จำแนกตามจังหวัด	https://www.doe.go.th/prd/assets/upload/files/alien_th/45cff11596ce65a843feed952d80ce33.pdf	PDF
๔๖๐	แรงงานต่างด้าวประเภทพิเศษสัญชาติเดิมที่ได้รับอนุญาตทำงานคงเหลือ (มาตรา 9) จำแนกตามจังหวัด	https://www.doe.go.th/prd/assets/upload/files/alien_th/45cff11596ce65a843feed952d80ce33.pdf	PDF
๔๖๑	แรงงานต่างด้าวประเภทส่งเสริมการลงทุนที่ได้รับอนุญาตทำงานคงเหลือ (มาตรา 12) จำแนกตามจังหวัด	https://www.doe.go.th/prd/assets/upload/files/alien_th/45cff11596ce65a843feed952d80ce33.pdf	PDF
๔๖๒	โครงสร้างตารางสถิติจำนวนสถานประกอบการ และจำนวนผู้ประกอบการ	https://catalog.sso.go.th/dataset/bc170258-e75d-4832-b1cf-79e154e4a5b2/resource/ae46286f-62f0-4c76-b3f4-cd8c050d09bd/download/enterprise_-section-33-dataadict.xlsx	XLS
๔๖๓	การทดสอบมาตรฐานฝีมือแรงงานแห่งชาติของศูนย์ทดสอบมาตรฐานฝีมือแรงงานที่ได้รับอนุญาต	https://opendata.dsd.go.th/dataset/75e37a5b-fb08-4cb3-a91f-c7e0baecbbbf/resource/a5b25472-b35b-422e-9089-e51542b04425/download/test_standard_agency.xls	XLS
๔๖๔	การบรรจุงาน ผ่านบริการจัดหางานของภาครัฐ	https://www.doe.go.th/prd/assets/upload/files/strategy_th/b362703105453fa7ee4e02a87a9f43f5.pdf	PDF
๔๖๕	การบรรจุงาน ผ่านบริการจัดหางานของภาครัฐ จำแนกเป็นรายจังหวัด	https://www.doe.go.th/prd/assets/upload/files/strategy_th/b362703105453fa7ee4e02a87a9f43f5.pdf	PDF
๔๖๖	การบรรจุงาน ผ่านบริการจัดหางานของภาครัฐ จำแนกตามระดับการศึกษา	https://www.doe.go.th/prd/assets/upload/files/strategy_th/b362703105453fa7ee4e02a87a9f43f5.pdf	PDF
๔๖๗	การบรรจุงาน ผ่านบริการจัดหางานของภาครัฐ จำแนกตามอาชีพ	https://www.doe.go.th/prd/assets/upload/files/strategy_th/b362703105453fa7ee4e02a87a9f43f5.pdf	PDF

สำนักงานสถิติแห่งชาติขอสงวนสิทธิ์ ในการเปลี่ยนแปลงในกรณี :

- พบว่า URL ที่กำหนดที่ต้นทางมีการเปลี่ยนแปลง หรือ เข้าถึงไม่ได้
- พบว่า ประเภทของทรัพยากรต้นทางมีเป็นแบบโครงสร้าง สามารถนำมาใช้แทน

๒. ตารางรายละเอียดรายการข้อมูล

ลำดับ	รายการข้อมูล	URL ข้อมูล	ประเภท
๔๖๘	การบรรจุงาน ผ่านบริการจัดหางานของภาครัฐ จำแนกตามอายุ	https://www.doe.go.th/prd/assets/upload/files/strategy_th/b362703105453fa7ee4e02a87a9f43f5.pdf	PDF
๔๖๙	การประสบอันตรายหรือเจ็บป่วยเนื่องจากการทำงาน	https://www.sso.go.th/wpr/assets/upload/files_storage/sso_th/f9a05349af10917488153a6e9af8b64b.pdf	PDF
๔๗๐	การพัฒนาฝีมือแรงงานโดยสถานประกอบกิจการ จำแนกรายภาค	https://www.mol.go.th/wp-content/uploads/sites/2/2022/08/FinalreportStacticis2564-for16Aug2565.pdf	PDF
๔๗๑	การส่งเสริมการจัดสวัสดิการนอกเหนือกฎหมาย (ส่งเสริม) จำแนกตามประเภทสวัสดิการ (แห่ง)	https://www.mol.go.th/wp-content/uploads/sites/2/2022/08/FinalreportStacticis2564-for16Aug2565.pdf	PDF
๔๗๒	การส่งเสริมการจัดสวัสดิการนอกเหนือกฎหมาย (ส่งเสริม) จำแนกตามประเภทสวัสดิการ (คน)	https://www.mol.go.th/wp-content/uploads/sites/2/2022/08/FinalreportStacticis2564-for16Aug2565.pdf	PDF
๔๗๓	การส่งเสริมการจัดสวัสดิการนอกเหนือกฎหมาย (สถานประกอบการจัดให้มี) จำแนกตามประเภทสวัสดิการ (แห่ง)	https://www.mol.go.th/wp-content/uploads/sites/2/2022/08/FinalreportStacticis2564-for16Aug2565.pdf	PDF
๔๗๔	การส่งเสริมการจัดสวัสดิการนอกเหนือกฎหมาย (สถานประกอบการจัดให้มี) จำแนกตามประเภทสวัสดิการ (คน)	https://www.mol.go.th/wp-content/uploads/sites/2/2022/08/FinalreportStacticis2564-for16Aug2565.pdf	PDF
๔๗๕	การสำรวจภาวะการทำงานของประชากร	http://www.nso.go.th/sites/2014/DocLib13/ด้านสังคม/สาขาแรงงาน/ภาวะการทำงานของประชากร/2564/summary_total_64.pdf	PDF
๔๗๖	กำลังแรงงานด้านวิทยาศาสตร์และเทคโนโลยี	https://catalog.nso.go.th/en/dataset/os_20_00001/resource/a58cd0de-76bb-497e-9bac-a6520bae6a74	HTML
๔๗๗	กำลังแรงงานด้านวิทยาศาสตร์และเทคโนโลยีทั้งสิ้น	https://catalogapi.nso.go.th/api/index?table=OS_20_0001_01&format=csv	API
๔๗๘	ขนาดแรงงานเกษตร (อายุ 15-64 ปี)	https://www.oae.go.th/assets/portals/1/files/journal/2564/commodity2563.pdf	PDF

สำนักงานสถิติแห่งชาติขอสงวนสิทธิ์ ในการเปลี่ยนแปลงในกรณี :

๑. พบว่า URL ที่กำหนดที่ต้นทางมีการเปลี่ยนแปลง หรือ เข้าถึงไม่ได้
๒. พบว่า ประเภทของทรัพยากรต้นทางมีเป็นแบบโครงสร้าง สามารถนำมาใช้แทน

๒. ตารางรายละเอียดรายการข้อมูล

ลำดับ	รายการข้อมูล	URL ข้อมูล	ประเภท
๔๗๙	ข้อมูลจำนวนของสถานประกอบการที่สมัครเข้าร่วมกิจกรรม	https://tosh.or.th/images/file/Stat/zero/dataset_41_02-01.csv	CSV
๔๘๐	ข้อมูลจำนวนของสถานประกอบการที่สมัครเข้าร่วมกิจกรรม	https://tosh.or.th/images/file/Stat/zero/dataset_41_01-02.pdf?t=1629876330	PDF
๔๘๑	ข้อมูลจำนวนของสถานประกอบการที่สมัครเข้าร่วมกิจกรรม	https://tosh.or.th/images/file/Stat/zero/dataset_41_01-03.xlsx	XLS
๔๘๒	ข้อมูลจำนวนของสถานประกอบการที่สมัครเข้าร่วมกิจกรรม	https://tosh.or.th/images/file/Stat/zero/dataset_41_01-01.csv	CSV
๔๘๓	ข้อมูลจำนวนตำแหน่งงาน (รายเดือน)	https://catalog.doe.go.th/dataset/6c583632-a1ac-4920-919a-15bd7405dd4c/resource/d8e0d0a2-9a0c-42aa-88dd-8577ed162403/download/csv16.csv	CSV
๔๘๔	ข้อมูลจำนวนตำแหน่งงาน (รายเดือน)	https://catalog.doe.go.th/dataset/6c583632-a1ac-4920-919a-15bd7405dd4c/resource/bc7785ff-2eb7-4c27-94f5-574520434ce8/download/csv20.csv	CSV
๔๘๕	ข้อมูลจำนวนตำแหน่งงาน (รายเดือน)	https://catalog.doe.go.th/dataset/6c583632-a1ac-4920-919a-15bd7405dd4c/resource/7943f316-078c-44f8-8629-40eca5d67a8e/download/csv15.csv	CSV
๔๘๖	ข้อมูลจำนวนตำแหน่งงาน (รายเดือน)	https://catalog.doe.go.th/dataset/6c583632-a1ac-4920-919a-15bd7405dd4c/resource/6a189c84-9e36-4d45-acca-ac186b4be9b5/download/csv12.csv	CSV
๔๘๗	ข้อมูลจำนวนตำแหน่งงาน (รายเดือน)	https://catalog.doe.go.th/dataset/6c583632-a1ac-4920-919a-15bd7405dd4c/resource/461f214c-dda7-4c83-9bdf-c936c6510cd0/download/csv14.csv	CSV
๔๘๘	ข้อมูลจำนวนตำแหน่งงาน (รายเดือน)	https://catalog.doe.go.th/dataset/6c583632-a1ac-4920-919a-15bd7405dd4c/resource/23292fd9-1309-4409-960a-fa9c469817d0/download/csv17.csv	CSV
๔๘๙	ข้อมูลจำนวนตำแหน่งงาน (รายเดือน)	https://catalog.doe.go.th/dataset/6c583632-a1ac-4920-919a-15bd7405dd4c/resource/19e6168c-72c4-49d5-92c2-2ac85fb3cbb8/download/csv13.csv	CSV
๔๙๐	ข้อมูลจำนวนตำแหน่งงาน (รายเดือน)	https://catalog.doe.go.th/dataset/6c583632-a1ac-4920-919a-15bd7405dd4c/resource/ed98d969-d513-4e10-9230-e9e1804e8102/download/-17.xls	XLS

สำนักงานสถิติแห่งชาติขอสงวนสิทธิ์ ในการเปลี่ยนแปลงในกรณี :

- พบว่า URL ที่กำหนดที่ต้นทางมีการเปลี่ยนแปลง หรือ เข้าถึงไม่ได้
- พบว่า ประเภทของทรัพยากรต้นทางมีเป็นแบบโครงสร้าง สามารถนำมาใช้แทน

๒. ตารางรายละเอียดรายการข้อมูล

ลำดับ	รายการข้อมูล	URL ข้อมูล	ประเภท
๔๙๑	ข้อมูลจำนวนตำแหน่งงาน (รายเดือน)	https://catalog.doe.go.th/dataset/6c583632-a1ac-4920-919a-15bd7405dd4c/resource/eac67a0d-4549-4c73-85bd-75e500378c2f/download/-20-.xls	XLS
๔๙๒	ข้อมูลจำนวนตำแหน่งงาน (รายเดือน)	https://catalog.doe.go.th/dataset/6c583632-a1ac-4920-919a-15bd7405dd4c/resource/dcc473dc-776e-4f4b-9be7-ddb145e7eabb/download/e17.xls	XLS
๔๙๓	ข้อมูลจำนวนตำแหน่งงาน (รายเดือน)	https://catalog.doe.go.th/dataset/6c583632-a1ac-4920-919a-15bd7405dd4c/resource/d8831b44-e705-49d4-afcc-564bdc16a2a8/download/e17.xls	XLS
๔๙๔	ข้อมูลจำนวนตำแหน่งงาน (รายเดือน)	https://catalog.doe.go.th/dataset/6c583632-a1ac-4920-919a-15bd7405dd4c/resource/cc6fccf3-50d3-48ff-bb2c-593b01cd1126/download/-14-.xls	XLS
๔๙๕	ข้อมูลจำนวนตำแหน่งงาน (รายเดือน)	https://catalog.doe.go.th/dataset/6c583632-a1ac-4920-919a-15bd7405dd4c/resource/c6a3421a-d0f5-4c4a-93e7-86f605f22f6d/download/e20.xls	XLS
๔๙๖	ข้อมูลจำนวนตำแหน่งงาน (รายเดือน)	https://catalog.doe.go.th/dataset/6c583632-a1ac-4920-919a-15bd7405dd4c/resource/b2741bda-9a1a-411a-a442-4fc0fbb054f0/download/e12.xlsx	XLS
๔๙๗	ข้อมูลจำนวนตำแหน่งงาน (รายเดือน)	https://catalog.doe.go.th/dataset/6c583632-a1ac-4920-919a-15bd7405dd4c/resource/acd352d2-751c-49fd-82d3-4f1a84432e4d/download/e13.xls	XLS
๔๙๘	ข้อมูลจำนวนตำแหน่งงาน (รายเดือน)	https://catalog.doe.go.th/dataset/6c583632-a1ac-4920-919a-15bd7405dd4c/resource/aca5ac5b-19d5-4e04-9487-226c22b97803/download/-13-.xls	XLS
๔๙๙	ข้อมูลจำนวนตำแหน่งงาน (รายเดือน)	https://catalog.doe.go.th/dataset/6c583632-a1ac-4920-919a-15bd7405dd4c/resource/96681dfd-5ef1-4a28-8eaa-b4fcd9162474/download/e14.xls	XLS
๕๐๐	ข้อมูลจำนวนตำแหน่งงาน (รายเดือน)	https://catalog.doe.go.th/dataset/6c583632-a1ac-4920-919a-15bd7405dd4c/resource/7ac6c617-dd88-4c81-9f19-05fb4370c53c/download/-12-.xls	XLS
๕๐๑	ข้อมูลจำนวนตำแหน่งงาน (รายเดือน)	https://catalog.doe.go.th/dataset/6c583632-a1ac-4920-919a-15bd7405dd4c/resource/1e4de4a6-0721-41fb-ba60-b1f528194ad9/download/-15-.xls	XLS
๕๐๒	ข้อมูลจำนวนตำแหน่งงาน (รายเดือน)	https://catalog.doe.go.th/dataset/6c583632-a1ac-4920-919a-15bd7405dd4c/resource/13f49dc0-f7b1-4f5b-b3f9-455f38fb1c17/download/e15.xlsx	XLS

สำนักงานสถิติแห่งชาติ ขอสงวนสิทธิ์ ในการเปลี่ยนแปลงในกรณี :

- พบว่า URL ที่กำหนดที่ต้นทางมีการเปลี่ยนแปลง หรือ เข้าถึงไม่ได้
- พบว่า ประเภทของทรัพยากรต้นทางมีเป็นแบบโครงสร้าง สามารถนำมาใช้แทน

๒. ตารางรายละเอียดรายการข้อมูล

ลำดับ	รายการข้อมูล	URL ข้อมูล	ประเภท
๕๐๓	ข้อมูลจำนวนตำแหน่งงาน (รายเดือน)	https://catalog.doe.go.th/dataset/6c583632-a1ac-4920-919a-15bd7405dd4c/resource/0d90dafd-0968-415c-8867-4cb43a124dcc/download/-16-.xls	XLS
๕๐๔	ข้อมูลจำนวนผู้บรรจงาน (รายเดือน)	https://catalog.doe.go.th/dataset/2e9e953d-9fe8-43f5-a861-7d77c59e3b74/resource/db5b1b69-228a-482e-a13e-974e2cbb9fde/download/csv8.csv	CSV
๕๐๕	ข้อมูลจำนวนผู้บรรจงาน (รายเดือน)	https://catalog.doe.go.th/dataset/2e9e953d-9fe8-43f5-a861-7d77c59e3b74/resource/d2dfc636-2167-4728-a8bd-310bd5a497c4/download/csv11.csv	CSV
๕๐๖	ข้อมูลจำนวนผู้บรรจงาน (รายเดือน)	https://catalog.doe.go.th/dataset/2e9e953d-9fe8-43f5-a861-7d77c59e3b74/resource/d1617314-7ae8-4d8d-9dff-312ee2f4c25c/download/csv7.csv	CSV
๕๐๗	ข้อมูลจำนวนผู้บรรจงาน (รายเดือน)	https://catalog.doe.go.th/dataset/2e9e953d-9fe8-43f5-a861-7d77c59e3b74/resource/cd61ded2-3b1e-4370-a8a3-18cc638de588/download/csv6.csv	CSV
๕๐๘	ข้อมูลจำนวนผู้บรรจงาน (รายเดือน)	https://catalog.doe.go.th/dataset/2e9e953d-9fe8-43f5-a861-7d77c59e3b74/resource/c84bd801-ff32-49d4-8f17-21494eb44f23/download/csv10.csv	CSV
๕๐๙	ข้อมูลจำนวนผู้บรรจงาน (รายเดือน)	https://catalog.doe.go.th/dataset/2e9e953d-9fe8-43f5-a861-7d77c59e3b74/resource/b5dbecde-9571-4cc9-a797-003680c672d3/download/csv9.csv	CSV
๕๑๐	ข้อมูลจำนวนผู้บรรจงาน (รายเดือน)	https://catalog.doe.go.th/dataset/2e9e953d-9fe8-43f5-a861-7d77c59e3b74/resource/9c698055-000b-461e-a6cb-4866e9950025/download/csv21.csv	CSV
๕๑๑	ข้อมูลจำนวนผู้บรรจงาน (รายเดือน)	https://catalog.doe.go.th/dataset/2e9e953d-9fe8-43f5-a861-7d77c59e3b74/resource/c5505cde-2c80-4c25-841b-a02e4d113889/download/-6-.xls	XLS
๕๑๒	ข้อมูลจำนวนผู้บรรจงาน (รายเดือน)	https://catalog.doe.go.th/dataset/2e9e953d-9fe8-43f5-a861-7d77c59e3b74/resource/c5323b52-5a1c-4653-afc0-36a6ad9e6b32/download/-21-.xls	XLS
๕๑๓	ข้อมูลจำนวนผู้บรรจงาน (รายเดือน)	https://catalog.doe.go.th/dataset/2e9e953d-9fe8-43f5-a861-7d77c59e3b74/resource/9b933cc4-e480-4146-aae7-540a5722e26d/download/-10-.xls	XLS
๕๑๔	ข้อมูลจำนวนผู้บรรจงาน (รายเดือน)	https://catalog.doe.go.th/dataset/2e9e953d-9fe8-43f5-a861-7d77c59e3b74/resource/85865eb4-cec2-4c12-afd6-aff7be487d24/download/e9.xlsx	XLS

สำนักงานสถิติแห่งชาติขอสงวนสิทธิ์ ในการเปลี่ยนแปลงในกรณี :

๑. พบว่า URL ที่กำหนดที่ต้นทางมีการเปลี่ยนแปลง หรือ เข้าถึงไม่ได้
๒. พบว่า ประเภทของทรัพยากรต้นทางมีเป็นแบบโครงสร้าง สามารถนำมาใช้แทน

๒. ตารางรายละเอียดรายการข้อมูล

ลำดับ	รายการข้อมูล	URL ข้อมูล	ประเภท
๕๑๕	ข้อมูลจำนวนผู้บรรจงาน (รายเดือน)	https://catalog.doe.go.th/dataset/2e9e953d-9fe8-43f5-a861-7d77c59e3b74/resource/7df2e3fe-2458-4794-bef3-5e05c8d5ec19/download/e6.xls	XLS
๕๑๖	ข้อมูลจำนวนผู้บรรจงาน (รายเดือน)	https://catalog.doe.go.th/dataset/2e9e953d-9fe8-43f5-a861-7d77c59e3b74/resource/7c6b1a54-5162-444e-9564-10aa671e98e0/download/-9-.xls	XLS
๕๑๗	ข้อมูลจำนวนผู้บรรจงาน (รายเดือน)	https://catalog.doe.go.th/dataset/2e9e953d-9fe8-43f5-a861-7d77c59e3b74/resource/77f2cf7a-016c-4c00-b460-df71226b3d78/download/e10.xls	XLS
๕๑๘	ข้อมูลจำนวนผู้บรรจงาน (รายเดือน)	https://catalog.doe.go.th/dataset/2e9e953d-9fe8-43f5-a861-7d77c59e3b74/resource/6ce5b78b-abd3-4d21-a130-14e548e84c98/download/e7.xls	XLS
๕๑๙	ข้อมูลจำนวนผู้บรรจงาน (รายเดือน)	https://catalog.doe.go.th/dataset/2e9e953d-9fe8-43f5-a861-7d77c59e3b74/resource/5e5b5cbc-1117-4983-b406-0853178d2567/download/-11-.xls	XLS
๕๒๐	ข้อมูลจำนวนผู้บรรจงาน (รายเดือน)	https://catalog.doe.go.th/dataset/2e9e953d-9fe8-43f5-a861-7d77c59e3b74/resource/500eaa42-6afd-499e-b453-7e3e4b70f6da/download/e8.xls	XLS
๕๒๑	ข้อมูลจำนวนผู้บรรจงาน (รายเดือน)	https://catalog.doe.go.th/dataset/2e9e953d-9fe8-43f5-a861-7d77c59e3b74/resource/473ea114-24d4-4bfd-9f1d-8f60c8665297/download/e21.xls	XLS
๕๒๒	ข้อมูลจำนวนผู้บรรจงาน (รายเดือน)	https://catalog.doe.go.th/dataset/2e9e953d-9fe8-43f5-a861-7d77c59e3b74/resource/46123036-92fb-4469-acc-c-a778c3e2235e/download/-8-.xls	XLS
๕๒๓	ข้อมูลจำนวนผู้บรรจงาน (รายเดือน)	https://catalog.doe.go.th/dataset/2e9e953d-9fe8-43f5-a861-7d77c59e3b74/resource/2b508351-b648-4a2f-b358-f808e0a6ba4d/download/e11.xls	XLS
๕๒๔	ข้อมูลจำนวนผู้บรรจงาน (รายเดือน)	https://catalog.doe.go.th/dataset/2e9e953d-9fe8-43f5-a861-7d77c59e3b74/resource/0a3b2c25-3222-494f-9f16-be9c43ee06ca/download/-7-.xls	XLS
๕๒๕	ข้อมูลจำนวนผู้ประกันตนมาตรา 33	https://catalog.sso.go.th/dataset/1470b65c-4793-4c47-af89-981a4f16fe09/resource/f869f7dd-663a-4c48-a6b1-22b8204ec7f9/download/_33_2562.csv	CSV
๕๒๖	ข้อมูลจำนวนผู้ประกันตนมาตรา 33	https://catalog.sso.go.th/dataset/1470b65c-4793-4c47-af89-981a4f16fe09/resource/ae159981-247d-4da5-8f6d-a560aae52a9a/download/_33_2563.csv	CSV

สำนักงานสถิติแห่งชาติ ขอสงวนสิทธิ์ ในการเปลี่ยนแปลงในกรณี :

๑. พบว่า URL ที่กำหนดที่ต้นทางมีการเปลี่ยนแปลง หรือ เข้าถึงไม่ได้
๒. พบว่า ประเภทของทรัพยากรต้นทางมีเป็นแบบโครงสร้าง สามารถนำมาใช้แทน

๒. ตารางรายละเอียดรายการข้อมูล

ลำดับ	รายการข้อมูล	URL ข้อมูล	ประเภท
๕๒๗	ข้อมูลจำนวนผู้ประกันตนมาตรา 33	https://catalog.sso.go.th/dataset/1470b65c-4793-4c47-af89-981a4f16fe09/resource/3858d283-1242-4d43-8188-5e0da62bf637/download/_33_2564.csv	CSV
๕๒๘	ข้อมูลจำนวนผู้ประกันตนมาตรา 33	https://catalog.sso.go.th/dataset/a5555234-19d5-41ec-8549-cf4d63bce92d/resource/82d41825-4c17-49b2-aea4-989ebf4e64ad/download/-62.xls	XLS
๕๒๙	ข้อมูลจำนวนผู้ประกันตนมาตรา 33	https://catalog.sso.go.th/dataset/1470b65c-4793-4c47-af89-981a4f16fe09/resource/f0e573a0-07b2-439b-8464-2c096af40045/download/-64.xls	XLS
๕๓๐	ข้อมูลจำนวนผู้ประกันตนมาตรา 33	https://catalog.sso.go.th/dataset/1470b65c-4793-4c47-af89-981a4f16fe09/resource/cd7f3199-522b-420f-9aaa-2c4f1d78ca77/download/-63.xls	XLS
๕๓๑	ข้อมูลจำนวนผู้ประกันตนมาตรา 33	https://catalog.sso.go.th/dataset/1470b65c-4793-4c47-af89-981a4f16fe09/resource/22a46ee9-6a3e-4361-aae8-7d2b4685d2ad/download/enterprise_-section-33-datadict.xlsx	XLS
๕๓๒	ข้อมูลจำนวนผู้ประกันตนมาตรา 39	https://catalog.sso.go.th/dataset/a5555234-19d5-41ec-8549-cf4d63bce92d/resource/a954b9fa-700e-4424-9681-46e82d299e52/download/_39_2562.csv	CSV
๕๓๓	ข้อมูลจำนวนผู้ประกันตนมาตรา 39	https://catalog.sso.go.th/dataset/a5555234-19d5-41ec-8549-cf4d63bce92d/resource/952eebba-1cc5-4519-b529-1106889540eb/download/_39_2564.csv	CSV
๕๓๔	ข้อมูลจำนวนผู้ประกันตนมาตรา 39	https://catalog.sso.go.th/dataset/a5555234-19d5-41ec-8549-cf4d63bce92d/resource/0a66bcea-928b-49a7-b1b5-f24f182b89c6/download/_39_2563.csv	CSV
๕๓๕	ข้อมูลจำนวนผู้ประกันตนมาตรา 39	https://catalog.sso.go.th/dataset/a5555234-19d5-41ec-8549-cf4d63bce92d/resource/95ed65b8-ccd0-42f2-93d0-9a5e1faa1310/download/section-39-datadict.xlsx	XLS
๕๓๖	ข้อมูลจำนวนผู้ประกันตนมาตรา 39	https://catalog.sso.go.th/dataset/a5555234-19d5-41ec-8549-cf4d63bce92d/resource/6d3867cd-4b39-4ddf-b503-ba8806c82d13/download/-64.xls	XLS
๕๓๗	ข้อมูลจำนวนผู้ประกันตนมาตรา 39	https://catalog.sso.go.th/dataset/a5555234-19d5-41ec-8549-cf4d63bce92d/resource/45b67641-5928-43fc-8a95-c0f86f475283/download/-63.xls	XLS
๕๓๘	ข้อมูลจำนวนผู้สมัครงาน (รายเดือน)	https://catalog.doe.go.th/dataset/b47f820b-6e11-48c3-aa9b-a10f31c72670/resource/f9ad7193-e315-43fb-ada1-510517c32ab2/download/csv4.csv	CSV

สำนักงานสถิติแห่งชาติขอสงวนสิทธิ์ ในการเปลี่ยนแปลงในกรณี :

- พบว่า URL ที่กำหนดที่ต้นทางมีการเปลี่ยนแปลง หรือ เข้าถึงไม่ได้
- พบว่า ประเภทของทรัพยากรต้นทางมีเป็นแบบโครงสร้าง สามารถนำมาใช้แทน

๒. ตารางรายละเอียดรายการข้อมูล

ลำดับ	รายการข้อมูล	URL ข้อมูล	ประเภท
๕๓๙	ข้อมูลจำนวนผู้สมัครงาน (รายเดือน)	https://catalog.doe.go.th/dataset/b47f820b-6e11-48c3-aa9b-a10f31c72670/resource/cfa98d96-95ea-4db0-87d6-e78fc68117a9/download/csv19.csv	CSV
๕๔๐	ข้อมูลจำนวนผู้สมัครงาน (รายเดือน)	https://catalog.doe.go.th/dataset/b47f820b-6e11-48c3-aa9b-a10f31c72670/resource/9e7e81ef-d276-4882-8581-865332ab54fa/download/csv2.csv	CSV
๕๔๑	ข้อมูลจำนวนผู้สมัครงาน (รายเดือน)	https://catalog.doe.go.th/dataset/b47f820b-6e11-48c3-aa9b-a10f31c72670/resource/75e02fb9-d00d-4d33-903d-eee8a28989a3/download/csv3.csv	CSV
๕๔๒	ข้อมูลจำนวนผู้สมัครงาน (รายเดือน)	https://catalog.doe.go.th/dataset/b47f820b-6e11-48c3-aa9b-a10f31c72670/resource/4438e73b-4a99-4392-8717-065635bc8f5b/download/csv1.csv	CSV
๕๔๓	ข้อมูลจำนวนผู้สมัครงาน (รายเดือน)	https://catalog.doe.go.th/dataset/b47f820b-6e11-48c3-aa9b-a10f31c72670/resource/2d610a7a-16b7-424e-be3c-36f6902a22b7/download/csv5.csv	CSV
๕๔๔	ข้อมูลจำนวนผู้สมัครงาน (รายเดือน)	https://catalog.doe.go.th/dataset/b47f820b-6e11-48c3-aa9b-a10f31c72670/resource/f44ebc99-db24-43c9-89e8-480b18b07634/download/e2s.xlsx	XLS
๕๔๕	ข้อมูลจำนวนผู้สมัครงาน (รายเดือน)	https://catalog.doe.go.th/dataset/b47f820b-6e11-48c3-aa9b-a10f31c72670/resource/daeb8675-3d41-4462-8598-d492fbe794bf/download/e4.xls	XLS
๕๔๖	ข้อมูลจำนวนผู้สมัครงาน (รายเดือน)	https://catalog.doe.go.th/dataset/b47f820b-6e11-48c3-aa9b-a10f31c72670/resource/d7481b4b-4726-4477-bd39-f32fee46b3ef/download/-19-.xls	XLS
๕๔๗	ข้อมูลจำนวนผู้สมัครงาน (รายเดือน)	https://catalog.doe.go.th/dataset/b47f820b-6e11-48c3-aa9b-a10f31c72670/resource/c6e02c5a-93ed-41da-ac28-f7006dd055b2/download/e5.xls	XLS
๕๔๘	ข้อมูลจำนวนผู้สมัครงาน (รายเดือน)	https://catalog.doe.go.th/dataset/b47f820b-6e11-48c3-aa9b-a10f31c72670/resource/c4f92c9f-b9bb-470f-b49c-622c39d01d62/download/-1-.xls	XLS
๕๔๙	ข้อมูลจำนวนผู้สมัครงาน (รายเดือน)	https://catalog.doe.go.th/dataset/b47f820b-6e11-48c3-aa9b-a10f31c72670/resource/bb2479e3-591b-4304-9fb0-78c9092339ab/download/e3s.xlsx	XLS
๕๕๐	ข้อมูลจำนวนผู้สมัครงาน (รายเดือน)	https://catalog.doe.go.th/dataset/b47f820b-6e11-48c3-aa9b-a10f31c72670/resource/96d881b1-de09-42dd-995c-6465d244252c/download/-2-.xls	XLS

สำนักงานสถิติแห่งชาติ ขอสงวนสิทธิ์ ในการเปลี่ยนแปลงในกรณี :

๑. พบว่า URL ที่กำหนดที่ต้นทางมีการเปลี่ยนแปลง หรือ เข้าถึงไม่ได้
๒. พบว่า ประเภทของทรัพยากรต้นทางมีเป็นแบบโครงสร้าง สามารถนำมาใช้แทน

๒. ตารางรายละเอียดรายการข้อมูล

ลำดับ	รายการข้อมูล	URL ข้อมูล	ประเภท
๕๕๑	ข้อมูลจำนวนผู้สมัครงาน (รายเดือน)	https://catalog.doe.go.th/dataset/b47f820b-6e11-48c3-aa9b-a10f31c72670/resource/759ff790-c1af-4254-8c49-7b075aae3373/download/e19.xls	XLS
๕๕๒	ข้อมูลจำนวนผู้สมัครงาน (รายเดือน)	https://catalog.doe.go.th/dataset/b47f820b-6e11-48c3-aa9b-a10f31c72670/resource/6fea9fd1-9b89-42b6-a843-789c5db7e236/download/-4-.xls	XLS
๕๕๓	ข้อมูลจำนวนผู้สมัครงาน (รายเดือน)	https://catalog.doe.go.th/dataset/b47f820b-6e11-48c3-aa9b-a10f31c72670/resource/3f600c81-b8f1-49f7-b568-9c234d6893fa/download/-5-.xls	XLS
๕๕๔	ข้อมูลจำนวนผู้สมัครงาน (รายเดือน)	https://catalog.doe.go.th/dataset/b47f820b-6e11-48c3-aa9b-a10f31c72670/resource/35fcb3c2-1740-434a-b5cf-56b87deef045/download/-3-.xls	XLS
๕๕๕	ข้อมูลจำนวนผู้สมัครงาน (รายเดือน)	https://catalog.doe.go.th/dataset/b47f820b-6e11-48c3-aa9b-a10f31c72670/resource/33cde8e2-e9eb-4593-9af9-c1c6b32686e4/download/e1.xls	XLS
๕๕๖	ข้อมูลจำนวนสถานประกอบกิจการจำแนก ระดับ ต้น, ระดับทองแดง, ระดับเงิน, ระดับทอง, ระดับแพลทินัม	https://tosh.or.th/images/file/Stat/zero/dataset_52_01-02.pdf?t=1629877234	PDF
๕๕๗	ข้อมูลจำนวนสถานประกอบกิจการจำแนก ระดับ ต้น, ระดับทองแดง, ระดับเงิน, ระดับทอง, ระดับแพลทินัม	https://tosh.or.th/images/file/Stat/zero/dataset_52_01-03.xlsx	XLS
๕๕๘	ข้อมูลจำนวนสถานประกอบกิจการที่เข้า ร่วม จำแนกตามขนาดสถานประกอบ กิจการ (โครงการพัฒนาสถานประกอบ กิจการตามมาตรฐานระบบการจัดการด้าน ความปลอดภัยฯ)	https://www.tosh.or.th/images/file/Stat/OSH-Stabdard-65/TOSH_65_41_02.csv	CSV
๕๕๙	ข้อมูลจำนวนสถานประกอบกิจการที่เข้า ร่วม จำแนกตามประเภทของสถาน ประกอบกิจการ (โครงการพัฒนาสถาน	https://www.tosh.or.th/images/file/Stat/OSH-Stabdard-65/TOSH_65_41_04.csv	CSV

สำนักงานสถิติแห่งชาติขอสงวนสิทธิ์ ในการเปลี่ยนแปลงในกรณี :

๑. พบว่า URL ที่กำหนดที่ต้นทางมีการเปลี่ยนแปลง หรือ เข้าถึงไม่ได้
๒. พบว่า ประเภทของทรัพยากรต้นทางมีเป็นแบบโครงสร้าง สามารถนำมาใช้แทน

๒. ตารางรายละเอียดรายการข้อมูล

ลำดับ	รายการข้อมูล	URL ข้อมูล	ประเภท
	ประกอบกิจการตามมาตรฐานระบบการจัดการด้านความปลอดภัยฯ)		
๕๖๐	ข้อมูลจำนวนสถานประกอบการที่เข้าร่วม จำแนกตามภูมิภาค (โครงการพัฒนาสถานประกอบการตามมาตรฐานระบบการจัดการด้านความปลอดภัยฯ)	https://www.tosh.or.th/images/file/Stat/OSH-Stabdard-65/TOSH_65_41_03.csv	CSV
๕๖๑	ข้อมูลสถิติของจำนวนการสมัครเข้าร่วมกิจกรรม	https://tosh.or.th/images/file/Stat/zero/dataset_41_02-02.pdf?t=1629876330	PDF
๕๖๒	ข้อมูลสถิติของจำนวนการสมัครเข้าร่วมกิจกรรม	https://tosh.or.th/images/file/Stat/zero/dataset_41_02-03.xlsx	XLS
๕๖๓	ข้อมูลสถิติของจำนวนการสมัครเข้าร่วมกิจกรรม	https://catalog.sso.go.th/dataset/01a17eda-4654-48f2-90d5-41d875593331/resource/05a6d8b8-1a5b-43ac-85cc-21f84b37588b/download/number-of-service-utilization-for-maternity-benefit-by-month.xlsx	XLS
๕๖๔	จำนวนแรงงานในระบบ	http://www.nso.go.th/sites/2014/Pages/สำรวจ/ด้านสังคม/แรงงาน/แรงงานนอกระบบ.aspx	HTML
๕๖๕	จำนวนแรงงานที่ได้รับการฝึกเตรียมเข้าทำงาน	https://opendata.dsd.go.th/dataset/d971f1c2-8c55-4f1b-821c-7edcbb4f53f8/resource/24668bcf-2af7-4c7e-9fc2-f387671b9003/download/tain_taim_agency.xls	XLS
๕๖๖	จำนวนแรงงานที่ได้รับการฝึกเตรียมเข้าทำงาน จำแนกตามเพศ	https://www.mol.go.th/wp-content/uploads/sites/2/2022/08/FinalreportStactictis2564-for16Aug2565.pdf	PDF
๕๖๗	จำนวนแรงงานที่ได้รับการฝึกเตรียมเข้าทำงาน จำแนกตามกลุ่มสาขาอาชีพ	https://www.mol.go.th/wp-content/uploads/sites/2/2022/08/FinalreportStactictis2564-for16Aug2565.pdf	PDF
๕๖๘	จำนวนแรงงานที่ได้รับการฝึกยกระดับฝีมือ	https://opendata.dsd.go.th/dataset/dsd_12_01/resource/083e1748-3d06-49e0-ac60-eaddcaddd3dc	HTML
๕๖๙	จำนวนแรงงานที่ได้รับการฝึกยกระดับฝีมือ จำแนกตามเพศ	https://www.mol.go.th/wp-content/uploads/sites/2/2022/08/FinalreportStactictis2564-for16Aug2565.pdf	PDF
๕๗๐	จำนวนแรงงานที่ได้รับการฝึกยกระดับฝีมือ จำแนกตามกลุ่มสาขาอาชีพ	https://www.mol.go.th/wp-content/uploads/sites/2/2022/08/FinalreportStactictis2564-for16Aug2565.pdf	PDF

สำนักงานสถิติแห่งชาติขอสงวนสิทธิ์ ในการเปลี่ยนแปลงในกรณี :

๑. พบว่า URL ที่กำหนดที่ต้นทางมีการเปลี่ยนแปลง หรือ เข้าถึงไม่ได้
๒. พบว่า ประเภทของทรัพยากรต้นทางมีเป็นแบบโครงสร้าง สามารถนำมาใช้แทน

๒. ตารางรายละเอียดรายการข้อมูล

ลำดับ	รายการข้อมูล	URL ข้อมูล	ประเภท
๕๗๑	จำนวนแรงงานที่ได้รับการฝึกอาชีพเสริม	https://opendata.dsd.go.th/dataset/dsd_13_01/resource/e2e71372-290e-4b6f-a39b-fdb223aaae32	HTML
๕๗๒	จำนวนแรงงานที่ได้รับการฝึกอาชีพเสริม จำแนกตามเพศ	https://www.mol.go.th/wp-content/uploads/sites/2/2022/08/FinalreportStatictis2564-for16Aug2565.pdf	PDF
๕๗๓	จำนวนแรงงานที่ได้รับการฝึกอาชีพเสริม จำแนกตามกลุ่มสาขาอาชีพ	https://www.mol.go.th/wp-content/uploads/sites/2/2022/08/FinalreportStatictis2564-for16Aug2565.pdf	PDF
๕๗๔	จำนวนแรงงานที่ได้รับการพัฒนาฝีมือ แรงงาน จำแนกตามประเภทการทดสอบ	https://www.mol.go.th/wp-content/uploads/sites/2/2022/08/FinalreportStatictis2564-for16Aug2565.pdf	PDF
๕๗๕	จำนวนแรงงานที่ได้รับการพัฒนาฝีมือ แรงงาน จำแนกตามระดับการศึกษา	https://www.mol.go.th/wp-content/uploads/sites/2/2022/08/FinalreportStatictis2564-for16Aug2565.pdf	PDF
๕๗๖	จำนวนแรงงานที่ได้รับการพัฒนาฝีมือ แรงงานเพศหญิง จำแนกตามกิจกรรม	https://www.mol.go.th/wp-content/uploads/sites/2/2022/08/FinalreportStatictis2564-for16Aug2565.pdf	PDF
๕๗๗	จำนวนแรงงานที่ได้รับการพัฒนาฝีมือ แรงงานและได้งานทำ จำแนกตาม กิจกรรมการฝึกหลัก	https://www.mol.go.th/wp-content/uploads/sites/2/2022/08/FinalreportStatictis2564-for16Aug2565.pdf	PDF
๕๗๘	จำนวนแรงงานที่ได้รับการพัฒนาฝีมือ แรงงานและได้งานทำ จำแนกตามภาค	https://www.mol.go.th/wp-content/uploads/sites/2/2022/08/FinalreportStatictis2564-for16Aug2565.pdf	PDF
๕๗๙	จำนวนแรงงานที่ได้รับการพัฒนาฝีมือ แรงงานและได้งานทำ จำแนกตาม สถานะการฝึก	https://www.mol.go.th/wp-content/uploads/sites/2/2022/08/FinalreportStatictis2564-for16Aug2565.pdf	PDF
๕๘๐	จำนวนแรงงานที่ผ่านการทดสอบ มาตรฐานฝีมือแรงงาน	https://opendata.dsd.go.th/dataset/dsd_21_01/resource/a5b25472-b35b-422e-9089-e51542b04425	HTML
๕๘๑	จำนวนแรงงานที่ผ่านการทดสอบ มาตรฐานฝีมือแรงงาน จำแนกตามเพศ	https://www.mol.go.th/wp-content/uploads/sites/2/2022/08/FinalreportStatictis2564-for16Aug2565.pdf	PDF
๕๘๒	จำนวนแรงงานที่ผ่านการทดสอบ มาตรฐานฝีมือแรงงาน จำแนกตาม	https://www.mol.go.th/wp-content/uploads/sites/2/2022/08/FinalreportStatictis2564-for16Aug2565.pdf	PDF

สำนักงานสถิติแห่งชาติขอสงวนสิทธิ์ ในการเปลี่ยนแปลงในกรณี :

๑. พบว่า URL ที่กำหนดที่ต้นทางมีการเปลี่ยนแปลง หรือ เข้าถึงไม่ได้
๒. พบว่า ประเภทของทรัพยากรต้นทางมีเป็นแบบโครงสร้าง สามารถนำมาใช้แทน

๒. ตารางรายละเอียดรายการข้อมูล

ลำดับ	รายการข้อมูล	URL ข้อมูล	ประเภท
	ประเภทการทดสอบมาตรฐานฝีมือแรงงาน		
๕๘๓	จำนวนแรงงานที่ผ่านการทดสอบมาตรฐานฝีมือแรงงาน จำแนกตามภาค	https://www.mol.go.th/wp-content/uploads/sites/2/2022/08/FinalreportStatisticis2564-for16Aug2565.pdf	PDF
๕๘๔	จำนวนแรงงานที่ผ่านการทดสอบมาตรฐานฝีมือแรงงานแห่งชาติ	https://opendata.dsd.go.th/dataset/dsd_21_01/resource/a5b25472-b35b-422e-9089-e51542b04425	HTML
๕๘๕	จำนวนแรงงานที่ผ่านการทดสอบมาตรฐานฝีมือแรงงานแห่งชาติ จำแนกตามเพศ	https://www.mol.go.th/wp-content/uploads/sites/2/2022/08/FinalreportStatisticis2564-for16Aug2565.pdf	PDF
๕๘๖	จำนวนแรงงานที่ผ่านการทดสอบมาตรฐานฝีมือแรงงานแห่งชาติ จำแนกตามกลุ่มอายุ	https://www.mol.go.th/wp-content/uploads/sites/2/2022/08/FinalreportStatisticis2564-for16Aug2565.pdf	PDF
๕๘๗	จำนวนแรงงานนอกระบบ	http://www.nso.go.th/sites/2014/Pages/สำรวจ/ด้านสังคม/แรงงาน/แรงงานนอกระบบ.aspx	HTML
๕๘๘	จำนวนการเลิกจ้างลูกจ้าง จำแนกตามประเภทอุตสาหกรรม	https://www.labour.go.th/index.php/service-statistic/service-statistic-m/category/22-report2?download=485:2564	PDF
๕๘๙	จำนวนการเลิกจ้างลูกจ้าง จำแนกตามสาเหตุของการเลิกจ้าง	https://www.labour.go.th/index.php/service-statistic/service-statistic-m/category/22-report2?download=485:2564	PDF
๕๙๐	จำนวนการใช้บริการของผู้ประกันตน	https://www.sso.go.th/wpr/assets/upload/files_storage/sso_th/315d0d65ffc8083178cffbd4bede5fda.pdf	PDF
๕๙๑	จำนวนการใช้บริการของผู้ประกันตนกรณีคลอดบุตร รายเดือน	http://dataportal.drr.go.th/dataset/2ac6f85d-d421-4131-b9c4-86b58e7aa371/resource/3ef0f485-a6d6-409b-bf0c-4ac4474be377/download/_2020.csv	CSV
๕๙๒	จำนวนการใช้บริการของผู้ประกันตนกรณีคลอดบุตร รายเดือน	https://catalog.sso.go.th/dataset/01a17eda-4654-48f2-90d5-41d875593331/resource/8d0a33ca-b95f-4032-97ce-eaba788005e8/download/number-of-service-utilization-for-maternity-benefit-by-province.csv	CSV
๕๙๓	จำนวนการใช้บริการของผู้ประกันตนกรณีคลอดบุตร รายเดือน	https://catalog.sso.go.th/dataset/01a17eda-4654-48f2-90d5-41d875593331/resource/2d0122c6-598f-469f-9d28-11b3881bcc45/download/number-of-service-utilization-for-maternity-benefit-by-month.csv	CSV

สำนักงานสถิติแห่งชาติขอสงวนสิทธิ์ ในการเปลี่ยนแปลงในกรณี :

๑. พบว่า URL ที่กำหนดที่ต้นทางมีการเปลี่ยนแปลง หรือ เข้าถึงไม่ได้
๒. พบว่า ประเภทของทรัพยากรต้นทางมีเป็นแบบโครงสร้าง สามารถนำมาใช้แทน

๒. ตารางรายละเอียดรายการข้อมูล

ลำดับ	รายการข้อมูล	URL ข้อมูล	ประเภท
๕๙๔	จำนวนการใช้บริการของผู้ประกันตน กรณีคลอดบุตร รายเดือน	https://catalog.sso.go.th/dataset/01a17eda-4654-48f2-90d5-41d875593331/resource/afa39c50-852b-416a-b8d4-7ccdedbd07bbc/download/maternity-benefit-datadict.xlsx	XLS
๕๙๕	จำนวนการใช้บริการของผู้ประกันตน กรณีคลอดบุตร รายเดือน	https://catalog.sso.go.th/dataset/01a17eda-4654-48f2-90d5-41d875593331/resource/62bf20cb-f0f6-473e-8f6b-887ba7298795/download/number-of-service-utilization-for-maternity-benefit-by-province.xlsx	XLS
๕๙๖	จำนวนการใช้บริการของผู้ประกันตน มาตรา 33 และมาตรา 39	https://www.sso.go.th/wpr/assets/upload/files_storage/sso_th/315d0d65ffc8083178cffbd4bede5fda.pdf	PDF
๕๙๗	จำนวนการให้บริการฟื้นฟูสมรรถภาพ คนงาน	https://www.sso.go.th/wpr/assets/upload/files_storage/sso_th/315d0d65ffc8083178cffbd4bede5fda.pdf	PDF
๕๙๘	จำนวนการจ้างงานจากทะเบียน ประกันสังคม	https://catalog.doe.go.th/dataset/b47f820b-6e11-48c3-aa9b-a10f31c72670/resource/f9ad7193-e315-43fb-ada1-510517c32ab2/download/csv4.csv	CSV
๕๙๙	จำนวนการบรรจุงาน จำแนกตามเพศ	https://www.mol.go.th/wp-content/uploads/sites/2/2022/08/FinalreportStatictis2564-for16Aug2565.pdf	PDF
๖๐๐	จำนวนการบรรจุงาน จำแนกตามวุฒิ การศึกษา	https://www.mol.go.th/wp-content/uploads/sites/2/2022/08/FinalreportStatictis2564-for16Aug2565.pdf	PDF
๖๐๑	จำนวนการบรรจุงาน จำแนกตามอาชีพ	https://www.mol.go.th/wp-content/uploads/sites/2/2022/08/FinalreportStatictis2564-for16Aug2565.pdf	PDF
๖๐๒	จำนวนการบรรจุงาน จำแนกตามอายุ	https://www.mol.go.th/wp-content/uploads/sites/2/2022/08/FinalreportStatictis2564-for16Aug2565.pdf	PDF
๖๐๓	จำนวนกำลังแรงงานที่รอดูฤกษ์	http://www.nso.go.th/sites/2014/Pages/สำรวจ/ด้านสังคม/แรงงาน/ภาวะการทำงานของประชากร.aspx	HTML
๖๐๔	จำนวนกำลังแรงงานรวม	" https://apis1.nso.go.th/data?table=OS_02_0001_01&format=csv	
"	API		
๖๐๕	จำนวนกำลังแรงงานรวม	http://www.nso.go.th/sites/2014/Pages/สำรวจ/ด้านสังคม/แรงงาน/ภาวะการทำงานของประชากร.aspx	HTML
๖๐๖	จำนวนคนงานที่ได้รับใบอนุญาตให้ เดินทางไปต่างประเทศ จำแนกตามเพศ	https://www.mol.go.th/wp-content/uploads/sites/2/2022/08/FinalreportStatictis2564-for16Aug2565.pdf	PDF
๖๐๗	จำนวนคนงานที่ได้รับใบอนุญาตให้ เดินทางไปต่างประเทศ จำแนกตามกลุ่ม ประเทศ	https://www.mol.go.th/wp-content/uploads/sites/2/2022/08/FinalreportStatictis2564-for16Aug2565.pdf	PDF

สำนักงานสถิติแห่งชาติขอสงวนสิทธิ์ ในการเปลี่ยนแปลงในกรณี :

๑. พบว่า URL ที่กำหนดที่ต้นทางมีการเปลี่ยนแปลง หรือ เข้าถึงไม่ได้
๒. พบว่า ประเภทของทรัพยากรต้นทางมีเป็นแบบโครงสร้าง สามารถนำมาใช้แทน

๒. ตารางรายละเอียดรายการข้อมูล

ลำดับ	รายการข้อมูล	URL ข้อมูล	ประเภท
๒๐๘	จำนวนคนงานที่ได้รับใบอนุญาตให้เดินทางไปต่างประเทศ จำแนกตามประเภทการเดินทาง	https://www.mol.go.th/wp-content/uploads/sites/2/2022/08/FinalreportStatisticis2564-for16Aug2565.pdf	PDF
๒๐๙	จำนวนคนทำงาน	http://www.nso.go.th/sites/2014/Pages/สำมะโนธุรกิจอุตสาหกรรม/2565/doc/summary_whole_kingdom.pdf	PDF
๒๑๐	จำนวนคนทำงานของผู้ได้รับใบอนุญาตประกอบการขนส่งด้วยรถโดยสาร	http://www.nso.go.th/sites/2014/DocLib13/ด้านเศรษฐกิจ/สาขาการขนส่งและโลจิสติกส์/Transport_operations_by_bus/2557/ผู้ได้รับใบอนุญาต/6. รายงานฉบับสมบูรณ์.pdf	PDF
๒๑๑	จำนวนตำแหน่งงานจำแนกตามประเภทอาชีพ	https://catalog.doe.go.th/dataset/6c583632-a1ac-4920-919a-15bd7405dd4c/resource/7943f316-078c-44f8-8629-40eca5d67a8e/download/csv15.csv	CSV
๒๑๒	จำนวนตำแหน่งงานจำแนกตามประเภทอุตสาหกรรม	https://catalog.doe.go.th/dataset/6c583632-a1ac-4920-919a-15bd7405dd4c/resource/d8e0d0a2-9a0c-42aa-88dd-8577ed162403/download/csv16.csv	CSV
๒๑๓	จำนวนตำแหน่งงานจำแนกตามประเภทอุตสาหกรรม	https://catalog.doe.go.th/dataset/6c583632-a1ac-4920-919a-15bd7405dd4c/resource/23292fd9-1309-4409-960a-fa9c469817d0/download/csv17.csv	CSV
๒๑๔	จำนวนตำแหน่งงานจำแนกตามระดับการศึกษา	https://catalog.doe.go.th/dataset/6c583632-a1ac-4920-919a-15bd7405dd4c/resource/461f214c-dda7-4c83-9bdf-c936c6510cd0/download/csv14.csv	CSV
๒๑๕	จำนวนตำแหน่งงานจำแนกตามรายจังหวัด	https://catalog.doe.go.th/dataset/6c583632-a1ac-4920-919a-15bd7405dd4c/resource/bc7785ff-2eb7-4c27-94f5-574520434ce8/download/csv20.csv	CSV
๒๑๖	จำนวนนายจ้าง จำแนกตามจังหวัด	https://www.sso.go.th/wpr/assets/upload/files_storage/sso_th/315d0d65ffc8083178cffbd4bede5fda.pdf	PDF
๒๑๗	จำนวนผู้เบิกค่าทดแทนการขาดรายได้กรณีเจ็บป่วย	https://www.sso.go.th/wpr/assets/upload/files_storage/sso_th/315d0d65ffc8083178cffbd4bede5fda.pdf	PDF
๒๑๘	จำนวนผู้ไม่อยู่ในกำลังแรงงาน	http://www.nso.go.th/sites/2014/Pages/สำรวจ/ด้านสังคม/แรงงาน/ภาวะการทำงานของประชากร.aspx	HTML
๒๑๙	จำนวนผู้ขึ้นทะเบียนประกันตนกรณีว่างงาน	https://www.sso.go.th/wpr/assets/upload/files_storage/sso_th/315d0d65ffc8083178cffbd4bede5fda.pdf	PDF
๒๒๐	จำนวนผู้ขึ้นทะเบียนประกันตนกรณีว่างงาน จำแนกตามกรณีผู้ว่างงาน	https://www.sso.go.th/wpr/assets/upload/files_storage/sso_th/315d0d65ffc8083178cffbd4bede5fda.pdf	PDF

สำนักงานสถิติแห่งชาติขอสงวนสิทธิ์ ในการเปลี่ยนแปลงในกรณี :

๑. พบว่า URL ที่กำหนดที่ต้นทางมีการเปลี่ยนแปลง หรือ เข้าถึงไม่ได้
๒. พบว่า ประเภทของทรัพยากรต้นทางมีเป็นแบบโครงสร้าง สามารถนำมาใช้แทน

๒. ตารางรายละเอียดรายการข้อมูล

ลำดับ	รายการข้อมูล	URL ข้อมูล	ประเภท
๖๒๑	จำนวนผู้บรรจุน้ำมันจำแนกตามเพศ	https://catalog.doe.go.th/dataset/2e9e953d-9fe8-43f5-a861-7d77c59e3b74/resource/d1617314-7ae8-4d8d-9dff-312ee2f4c25c/download/csv7.csv	CSV
๖๒๒	จำนวนผู้บรรจุน้ำมันจำแนกตามประเภทอาชีพ	https://catalog.doe.go.th/dataset/2e9e953d-9fe8-43f5-a861-7d77c59e3b74/resource/b5dbecde-9571-4cc9-a797-003680c672d3/download/csv9.csv	CSV
๖๒๓	จำนวนผู้บรรจุน้ำมันจำแนกตามระดับการศึกษา	https://catalog.doe.go.th/dataset/2e9e953d-9fe8-43f5-a861-7d77c59e3b74/resource/db5b1b69-228a-482e-a13e-974e2cbb9fde/download/csv8.csv	CSV
๖๒๔	จำนวนผู้บรรจุน้ำมันจำแนกตามอายุ	https://catalog.doe.go.th/dataset/2e9e953d-9fe8-43f5-a861-7d77c59e3b74/resource/d2dfc636-2167-4728-a8bd-310bd5a497c4/download/csv11.csv	CSV
๖๒๕	จำนวนผู้ประกันตน ตามมาตรา 33 จำแนกรายจังหวัด	https://www.sso.go.th/wpr/assets/upload/files_storage/sso_th/315d0d65ffc8083178cffbd4bede5fda.pdf	PDF
๖๒๖	จำนวนผู้ประกันตน ตามมาตรา 39 จำแนกรายจังหวัด	https://www.sso.go.th/wpr/assets/upload/files_storage/sso_th/315d0d65ffc8083178cffbd4bede5fda.pdf	PDF
๖๒๗	จำนวนผู้ประกันตน มาตรา 33	https://www.sso.go.th/wpr/assets/upload/files_storage/sso_th/315d0d65ffc8083178cffbd4bede5fda.pdf	PDF
๖๒๘	จำนวนผู้ประกันตน มาตรา 39	https://www.sso.go.th/wpr/assets/upload/files_storage/sso_th/315d0d65ffc8083178cffbd4bede5fda.pdf	PDF
๖๒๙	จำนวนผู้ประกันตน มาตรา 40	https://www.sso.go.th/wpr/assets/upload/files_storage/sso_th/315d0d65ffc8083178cffbd4bede5fda.pdf	PDF
๖๓๐	จำนวนผู้ประกันตนในระบบประกันสังคม ตามมาตรา 40 (แรงงานนอกระบบ)	https://www.sso.go.th/wpr/assets/upload/files_storage/sso_th/315d0d65ffc8083178cffbd4bede5fda.pdf	PDF
๖๓๑	จำนวนผู้ประกันตนในระบบประกันสังคม ตามมาตรา 40 (แรงงานนอกระบบ) จำแนกรายจังหวัด	https://www.sso.go.th/wpr/assets/upload/files_storage/sso_th/315d0d65ffc8083178cffbd4bede5fda.pdf	PDF
๖๓๒	จำนวนผู้ประกันตนตามมาตรา 33	https://www.sso.go.th/wpr/assets/upload/files_storage/sso_th/315d0d65ffc8083178cffbd4bede5fda.pdf	PDF
๖๓๓	จำนวนผู้ประกันตนที่เข้ารับการรักษาพยาบาลในสถานพยาบาล จำแนกตามประเภทผู้ป่วย	https://www.sso.go.th/wpr/assets/upload/files_storage/sso_th/315d0d65ffc8083178cffbd4bede5fda.pdf	PDF

สำนักงานสถิติแห่งชาติขอสงวนสิทธิ์ ในการเปลี่ยนแปลงในกรณี :

- พบว่า URL ที่กำหนดที่ต้นทางมีการเปลี่ยนแปลง หรือ เข้าถึงไม่ได้
- พบว่า ประเภทของทรัพยากรต้นทางมีเป็นแบบโครงสร้าง สามารถนำมาใช้แทน

๒. ตารางรายละเอียดรายการข้อมูล

ลำดับ	รายการข้อมูล	URL ข้อมูล	ประเภท
๖๓๔	จำนวนผู้ประกันตนมาตรา 33	https://catalog.sso.go.th/dataset/1470b65c-4793-4c47-af89-981a4f16fe09/resource/f0e573a0-07b2-439b-8464-2c096af40045/download/-64.xls	XLS
๖๓๕	จำนวนผู้ประกันตนมาตรา 33 เพศหญิง ทั่วประเทศ	https://www.sso.go.th/wpr/assets/upload/files_storage/sso_th/315d0d65ffc8083178cffbd4bede5fda.pdf	PDF
๖๓๖	จำนวนผู้ประกันตนมาตรา 33 จำแนกตาม เพศ	https://www.sso.go.th/wpr/assets/upload/files_storage/sso_th/315d0d65ffc8083178cffbd4bede5fda.pdf	PDF
๖๓๗	จำนวนผู้ประกันตนมาตรา 33 จำแนกตาม ค่าจ้าง	https://www.sso.go.th/wpr/assets/upload/files_storage/sso_th/315d0d65ffc8083178cffbd4bede5fda.pdf	PDF
๖๓๘	จำนวนผู้ประกันตนมาตรา 33 จำแนกตาม อายุ	https://www.sso.go.th/wpr/assets/upload/files_storage/sso_th/315d0d65ffc8083178cffbd4bede5fda.pdf	PDF
๖๓๙	จำนวนผู้ประกันตนมาตรา 33 จำแนกราย จังหวัด	https://catalog.sso.go.th/dataset/1470b65c-4793-4c47-af89-981a4f16fe09/resource/3858d283-1242-4d43-8188-5e0da62bf637/download/-33_2564.csv	CSV
๖๔๐	จำนวนผู้ประกันตนมาตรา 39	https://catalog.sso.go.th/dataset/a5555234-19d5-41ec-8549-cf4d63bce92d/resource/952eebba-1cc5-4519-b529-1106889540eb/download/-64-v.1.csv	CSV
๖๔๑	จำนวนผู้ประกันตนมาตรา 39 เพศหญิง ทั่วประเทศ	https://www.sso.go.th/wpr/assets/upload/files_storage/sso_th/315d0d65ffc8083178cffbd4bede5fda.pdf	PDF
๖๔๒	จำนวนผู้ประกันตนมาตรา 39 จำแนกตาม เพศ	https://www.sso.go.th/wpr/assets/upload/files_storage/sso_th/315d0d65ffc8083178cffbd4bede5fda.pdf	PDF
๖๔๓	จำนวนผู้ประกันตนมาตรา 39 จำแนกตาม อายุ	https://www.sso.go.th/wpr/assets/upload/files_storage/sso_th/315d0d65ffc8083178cffbd4bede5fda.pdf	PDF
๖๔๔	จำนวนผู้ประกันตนมาตรา 39 จำแนกราย จังหวัด	https://catalog.sso.go.th/dataset/508746e8-adbe-4fb6-b48b-5de1e444c5d3/resource/418e1277-36c5-4954-a647-99a873be58af/download/-39-2564.pdf_x000D_	PDF
๖๔๕	จำนวนผู้ประกันตนมาตรา 40 เพศหญิง ทั่วประเทศ	https://www.sso.go.th/wpr/assets/upload/files_storage/sso_th/315d0d65ffc8083178cffbd4bede5fda.pdf	PDF

สำนักงานสถิติแห่งชาติขอสงวนสิทธิ์ ในการเปลี่ยนแปลงในกรณี :

๑. พบว่า URL ที่กำหนดที่ต้นทางมีการเปลี่ยนแปลง หรือ เข้าถึงไม่ได้
๒. พบว่า ประเภทของทรัพยากรต้นทางมีเป็นแบบโครงสร้าง สามารถนำมาใช้แทน

๒. ตารางรายละเอียดรายการข้อมูล

ลำดับ	รายการข้อมูล	URL ข้อมูล	ประเภท
๒๔๖	จำนวนผู้ประกันตนมาตรา 40 จำแนกตามเพศ	https://www.sso.go.th/wpr/assets/upload/files_storage/sso_th/315d0d65ffc8083178cffbd4bede5fda.pdf	PDF
๒๔๗	จำนวนผู้ประกันตนมาตรา 40 จำแนกตามอายุ	https://www.sso.go.th/wpr/assets/upload/files_storage/sso_th/315d0d65ffc8083178cffbd4bede5fda.pdf	PDF
๒๔๘	จำนวนผู้พิการที่อยู่ในวัยแรงงาน (15 - 60 ปี)	http://www.nso.go.th/sites/2014/DocLib13/Forms/AllItems.aspx?RootFolder=/sites/2014/DocLib13/ด้านสังคม/สาขาสวัสดิการสังคม/ความพิการ&FolderCTID=0x0120003D62909E7B39064686E0606D1231BC3A&View={38E233C8-E8E6-4772-B696-E9B36B9BD808}	HTML
๒๔๙	จำนวนผู้พิการที่อยู่ในวัยแรงงาน (อายุระหว่าง 15 -60 ปี) ที่มีงานทำ	http://www.nso.go.th/sites/2014/DocLib13/Forms/AllItems.aspx?RootFolder=/sites/2014/DocLib13/ด้านสังคม/สาขาสวัสดิการสังคม/ความพิการ&FolderCTID=0x0120003D62909E7B39064686E0606D1231BC3A&View={38E233C8-E8E6-4772-B696-E9B36B9BD808}	HTML
๒๕๐	จำนวนผู้มีงานทำ	https://catalogapi.nso.go.th/api/index?table=LFS_02_20535_1&format=csv	API
๒๕๑	จำนวนผู้มีงานทำ	http://www.nso.go.th/sites/2014/Pages/สำรวจ/ด้านสังคม/แรงงาน/ภาวะการทำงานของประชากร.aspx	HTML
๒๕๒	จำนวนผู้มีงานทำที่อยู่ในแรงงานในระบบและนอกระบบ	http://www.nso.go.th/sites/2014/Pages/สำรวจ/ด้านสังคม/แรงงาน/แรงงานนอกระบบ.aspx	HTML
๒๕๓	จำนวนผู้รับบริการข้อมูล	https://tosh.or.th/images/file/Stat/zero/dataset_52_01-01.csv	CSV
๒๕๔	จำนวนผู้รับประโยชน์ทดแทน กองทุนประกันสังคม แต่ละกรณี รายเดือน	https://www.sso.go.th/wpr/assets/upload/files_storage/sso_th/315d0d65ffc8083178cffbd4bede5fda.pdf	PDF
๒๕๕	จำนวนผู้รับประโยชน์ทดแทน กองทุนประกันสังคม แต่ละกรณีเจ็บป่วย จำแนกตามจังหวัด	https://www.sso.go.th/wpr/assets/upload/files_storage/sso_th/315d0d65ffc8083178cffbd4bede5fda.pdf	PDF
๒๕๖	จำนวนผู้รับประโยชน์ทดแทน กองทุนประกันสังคม แต่ละกรณีคลอดบุตร จำแนกตามจังหวัด	https://www.sso.go.th/wpr/assets/upload/files_storage/sso_th/315d0d65ffc8083178cffbd4bede5fda.pdf	PDF

สำนักงานสถิติแห่งชาติขอสงวนสิทธิ์ ในการเปลี่ยนแปลงในกรณี :

๑. พบว่า URL ที่กำหนดที่ต้นทางมีการเปลี่ยนแปลง หรือ เข้าถึงไม่ได้
๒. พบว่า ประเภทของทรัพยากรต้นทางมีเป็นแบบโครงสร้าง สามารถนำมาใช้แทน

๒. ตารางรายละเอียดรายการข้อมูล

ลำดับ	รายการข้อมูล	URL ข้อมูล	ประเภท
๖๕๗	จำนวนผู้รับประโยชน์ทดแทน กองทุนประกันสังคม แต่ละกรณีชราภาพบำนาญ จำแนกตามจังหวัด	https://www.sso.go.th/wpr/assets/upload/files_storage/sso_th/315d0d65ffc8083178cffbd4bede5fda.pdf	PDF
๖๕๘	จำนวนผู้รับประโยชน์ทดแทน กองทุนประกันสังคม แต่ละกรณีชราภาพบำนาญ จำแนกตามจังหวัด	https://www.sso.go.th/wpr/assets/upload/files_storage/sso_th/315d0d65ffc8083178cffbd4bede5fda.pdf	PDF
๖๕๙	จำนวนผู้รับประโยชน์ทดแทน กองทุนประกันสังคม แต่ละกรณีตาย จำแนกตามจังหวัด	https://www.sso.go.th/wpr/assets/upload/files_storage/sso_th/315d0d65ffc8083178cffbd4bede5fda.pdf	PDF
๖๖๐	จำนวนผู้รับประโยชน์ทดแทน กองทุนประกันสังคม แต่ละกรณีทุพพลภาพ จำแนกตามจังหวัด	https://www.sso.go.th/wpr/assets/upload/files_storage/sso_th/315d0d65ffc8083178cffbd4bede5fda.pdf	PDF
๖๖๑	จำนวนผู้รับประโยชน์ทดแทน กองทุนประกันสังคม แต่ละกรณีว่างงาน จำแนกตามจังหวัด	https://www.sso.go.th/wpr/assets/upload/files_storage/sso_th/315d0d65ffc8083178cffbd4bede5fda.pdf	PDF
๖๖๒	จำนวนผู้รับประโยชน์ทดแทน กองทุนประกันสังคม แต่ละกรณีสงเคราะห์บุตร จำแนกตามจังหวัด	https://www.sso.go.th/wpr/assets/upload/files_storage/sso_th/315d0d65ffc8083178cffbd4bede5fda.pdf	PDF
๖๖๓	จำนวนผู้รับประโยชน์ทดแทน กองทุนประกันสังคม จำแนกตามกรณีผู้ป่วย	https://www.sso.go.th/wpr/assets/upload/files_storage/sso_th/315d0d65ffc8083178cffbd4bede5fda.pdf	PDF
๖๖๔	จำนวนผู้รับประโยชน์ทดแทนกรณีเจ็บป่วยฉุกเฉิน จำแนกตามจังหวัด	https://www.sso.go.th/wpr/assets/upload/files_storage/sso_th/315d0d65ffc8083178cffbd4bede5fda.pdf	PDF
๖๖๕	จำนวนผู้รับประโยชน์ทดแทนกรณีเจ็บป่วยอุบัติเหตุ จำแนกตามจังหวัด	https://www.sso.go.th/wpr/assets/upload/files_storage/sso_th/315d0d65ffc8083178cffbd4bede5fda.pdf	PDF

สำนักงานสถิติแห่งชาติขอสงวนสิทธิ์ ในการเปลี่ยนแปลงในกรณี :

๑. พบว่า URL ที่กำหนดที่ต้นทางมีการเปลี่ยนแปลง หรือ เข้าถึงไม่ได้
๒. พบว่า ประเภทของทรัพยากรต้นทางมีเป็นแบบโครงสร้าง สามารถนำมาใช้แทน

๒. ตารางรายละเอียดรายการข้อมูล

ลำดับ	รายการข้อมูล	URL ข้อมูล	ประเภท
๖๖๖	จำนวนผู้รับประโยชน์ทดแทนกรณีว่างงาน จำแนกตามสาเหตุ	https://www.sso.go.th/wpr/assets/upload/files_storage/sso_th/315d0d65ffc8083178cffbd4bede5fda.pdf	PDF
๖๖๗	จำนวนผู้ลงทะเบียนสมัครงาน จำแนกตาม วุฒิการศึกษา	https://www.mol.go.th/wp-content/uploads/sites/2/2022/08/FinalreportStactictis2564-for16Aug2565.pdf	PDF
๖๖๘	จำนวนผู้ลงทะเบียนสมัครงาน จำแนกตาม อาชีพ	https://www.mol.go.th/wp-content/uploads/sites/2/2022/08/FinalreportStactictis2564-for16Aug2565.pdf	PDF
๖๖๙	จำนวนผู้ลงทะเบียนสมัครงาน จำแนกตาม อายุ	https://www.mol.go.th/wp-content/uploads/sites/2/2022/08/FinalreportStactictis2564-for16Aug2565.pdf	PDF
๖๗๐	จำนวนผู้ลงทะเบียนสมัครงาน ผ่านบริการ จัดหางานของภาครัฐ	https://www.doe.go.th/prd/assets/upload/files/strategy_th/b362703105453fa7ee4e02a87a9f43f5.pdf	PDF
๖๗๑	จำนวนผู้ลงทะเบียนสมัครงาน ผ่านบริการ จัดหางานของภาครัฐ จำแนกเป็นราย จังหวัด	https://www.doe.go.th/prd/assets/upload/files/strategy_th/b362703105453fa7ee4e02a87a9f43f5.pdf	PDF
๖๗๒	จำนวนผู้ลงทะเบียนสมัครงาน ผ่านบริการ จัดหางานของภาครัฐ จำแนกตาม การศึกษา	https://www.doe.go.th/prd/assets/upload/files/strategy_th/b362703105453fa7ee4e02a87a9f43f5.pdf	PDF
๖๗๓	จำนวนผู้ลงทะเบียนสมัครงาน ผ่านบริการ จัดหางานของภาครัฐ จำแนกตามอาชีพ	https://www.doe.go.th/prd/assets/upload/files/strategy_th/b362703105453fa7ee4e02a87a9f43f5.pdf	PDF
๖๗๔	จำนวนผู้ลงทะเบียนสมัครงาน ผ่านบริการ จัดหางานของภาครัฐ จำแนกตามอายุ	https://www.doe.go.th/prd/assets/upload/files/strategy_th/b362703105453fa7ee4e02a87a9f43f5.pdf	PDF
๖๗๕	จำนวนผู้ว่างงาน	http://www.nso.go.th/sites/2014/Pages/สำรวจด้านสังคม/แรงงาน/ภาวะการทำงานของประชากร.aspx	HTML
๖๗๖	จำนวนผู้ว่างงานที่สำเร็จการศึกษาด้าน วิทยาศาสตร์และเทคโนโลยี	https://catalogapi.nso.go.th/api/index?table=OS_20_0001_01&format=csv	API
๖๗๗	จำนวนผู้ว่างงานรวม	http://www.nso.go.th/sites/2014/Pages/สำรวจด้านสังคม/แรงงาน/ภาวะการทำงานของประชากร.aspx	HTML

สำนักงานสถิติแห่งชาติขอสงวนสิทธิ์ ในการเปลี่ยนแปลงในกรณี :

- พบว่า URL ที่กำหนดที่ต้นทางมีการเปลี่ยนแปลง หรือ เข้าถึงไม่ได้
- พบว่า ประเภทของทรัพยากรต้นทางมีเป็นแบบโครงสร้าง สามารถนำมาใช้แทน

๒. ตารางรายละเอียดรายการข้อมูล

ลำดับ	รายการข้อมูล	URL ข้อมูล	ประเภท
๖๗๘	จำนวนผู้สมัครงานจำแนกตามประเภทอาชีพ	https://catalog.doe.go.th/dataset/b47f820b-6e11-48c3-aa9b-a10f31c72670/resource/f9ad7193-e315-43fb-ada1-510517c32ab2/download/csv4.csv	CSV
๖๗๙	จำนวนผู้สมัครงานจำแนกตามระดับการศึกษา	https://catalog.doe.go.th/dataset/b47f820b-6e11-48c3-aa9b-a10f31c72670/resource/75e02fb9-d00d-4d33-903d-eee8a28989a3/download/csv3.csv	CSV
๖๘๐	จำนวนผู้สมัครงานจำแนกตามอายุ	https://catalog.doe.go.th/dataset/b47f820b-6e11-48c3-aa9b-a10f31c72670/resource/2d610a7a-16b7-424e-be3c-36f6902a22b7/download/csv5.csv	CSV
๖๘๑	จำนวนลูกจ้าง	http://www.nso.go.th/sites/2014/Pages/สำมะโนธุรกิจอุตสาหกรรม/2565/doc/summary_whole_kingdom.pdf	PDF
๖๘๒	จำนวนลูกจ้าง จำแนกตามจังหวัด	https://www.sso.go.th/wpr/assets/upload/files_storage/sso_th/315d0d65ffc8083178cffbd4bede5fda.pdf	PDF
๖๘๓	จำนวนลูกจ้างและคนทำงานในสถานประกอบการ	https://apis1.nso.go.th/data?table=OS_12_0002_01&format=csv	API
๖๘๔	จำนวนลูกจ้างในสถานประกอบกิจการที่มีลูกจ้างตั้งแต่ 1 คนขึ้นไป จำแนกตามจังหวัด	https://www.labour.go.th/index.php/service-statistic/service-statistic-m/category/22-report2?download=485:2564	PDF
๖๘๕	จำนวนลูกจ้างที่ขอรับเงินทดแทนเนื่องจากตาย จำแนกตามรายจังหวัด	https://www.sso.go.th/wpr/assets/upload/files_storage/sso_th/315d0d65ffc8083178cffbd4bede5fda.pdf	PDF
๖๘๖	จำนวนลูกจ้างที่ขอรับเงินทดแทนเนื่องจากทุพพลภาพ จำแนกตามจังหวัด	https://www.sso.go.th/wpr/assets/upload/files_storage/sso_th/315d0d65ffc8083178cffbd4bede5fda.pdf	PDF
๖๘๗	จำนวนลูกจ้างที่ขอรับเงินทดแทนเนื่องจากสูญเสียอวัยวะบางส่วน จำแนกตามจังหวัด	https://www.sso.go.th/wpr/assets/upload/files_storage/sso_th/315d0d65ffc8083178cffbd4bede5fda.pdf	PDF
๖๘๘	จำนวนลูกจ้างที่ขอรับเงินทดแทนเนื่องจากหยุดเกิน 3 วัน จำแนกตามจังหวัด	https://www.sso.go.th/wpr/assets/upload/files_storage/sso_th/315d0d65ffc8083178cffbd4bede5fda.pdf	PDF

สำนักงานสถิติแห่งชาติขอสงวนสิทธิ์ ในการเปลี่ยนแปลงในกรณี :

๑. พบว่า URL ที่กำหนดที่ต้นทางมีการเปลี่ยนแปลง หรือ เข้าถึงไม่ได้
๒. พบว่า ประเภทของทรัพยากรต้นทางมีเป็นแบบโครงสร้าง สามารถนำมาใช้แทน

๒. ตารางรายละเอียดรายการข้อมูล

ลำดับ	รายการข้อมูล	URL ข้อมูล	ประเภท
๒๘๙	จำนวนลูกจ้างที่ขอรับเงินทดแทน เนื่องจากหยุดไม่เกิน 3 วัน จำแนกตาม จังหวัด	https://www.sso.go.th/wpr/assets/upload/files_storage/sso_th/315d0d65ffc8083178cffbd4bede5fda.pdf	PDF
๒๙๐	จำนวนสถานประกอบการและจำนวนผู้ ประกันตน จำแนกรายจังหวัด	https://catalog.sso.go.th/dataset/b6486d03-0b95-4e72-a94f-77b708d05439/resource/3b4eed30-f640-477f-86a7-86560953bd93/download/-2564.pdf_x000D_	PDF
๒๙๑	จำนวนสถานประกอบการและ ผู้ประกันตนในระบบประกันสังคม	https://www.sso.go.th/wpr/assets/upload/files_storage/sso_th/315d0d65ffc8083178cffbd4bede5fda.pdf	PDF
๒๙๒	จำนวนสถานประกอบการและ ผู้ประกันตนตามมาตรา 33 (รวม) (แห่ง)	https://www.mol.go.th/wp-content/uploads/sites/2/2022/08/FinalreportStactictis2564-for16Aug2565.pdf	PDF
๒๙๓	จำนวนสถานประกอบการและ ผู้ประกันตนตามมาตรา 33 (รวม) (คน)	https://www.mol.go.th/wp-content/uploads/sites/2/2022/08/FinalreportStactictis2564-for16Aug2565.pdf	PDF
๒๙๔	จำนวนสถานประกอบการและ ผู้ประกันตนตามมาตรา 33 จำแนกตาม จำนวนคนในสถานประกอบการ (แห่ง)	https://www.sso.go.th/wpr/assets/upload/files_storage/sso_th/315d0d65ffc8083178cffbd4bede5fda.pdf	PDF
๒๙๕	จำนวนสถานประกอบการและ ผู้ประกันตนตามมาตรา 33 จำแนกตาม จำนวนคนในสถานประกอบการ (คน)	https://www.sso.go.th/wpr/assets/upload/files_storage/sso_th/315d0d65ffc8083178cffbd4bede5fda.pdf	PDF
๒๙๖	จำนวนสถานประกอบการและ ผู้ประกันตนตามมาตรา 33 จำแนกตาม รายจังหวัด (แห่ง)	https://www.sso.go.th/wpr/assets/upload/files_storage/sso_th/315d0d65ffc8083178cffbd4bede5fda.pdf	PDF
๒๙๗	จำนวนสถานประกอบการและ ผู้ประกันตนตามมาตรา 33 จำแนกตาม รายจังหวัด (คน)	https://www.sso.go.th/wpr/assets/upload/files_storage/sso_th/315d0d65ffc8083178cffbd4bede5fda.pdf	PDF
๒๙๘	จำนวนสถานประกอบการในระบบ ประกันสังคม	https://www.sso.go.th/wpr/assets/upload/files_storage/sso_th/315d0d65ffc8083178cffbd4bede5fda.pdf	PDF

สำนักงานสถิติแห่งชาติขอสงวนสิทธิ์ ในการเปลี่ยนแปลงในกรณี :

๑. พบว่า URL ที่กำหนดที่ต้นทางมีการเปลี่ยนแปลง หรือ เข้าถึงไม่ได้
๒. พบว่า ประเภทของทรัพยากรต้นทางมีเป็นแบบโครงสร้าง สามารถนำมาใช้แทน

๒. ตารางรายละเอียดรายการข้อมูล

ลำดับ	รายการข้อมูล	URL ข้อมูล	ประเภท
๖๙๙	จำนวนสถานประกอบการที่มีลูกจ้าง ตั้งแต่ 1 คนขึ้นไป	https://www.mol.go.th/wp-content/uploads/sites/2/2022/04/สถานการณ์ด้านแรงงานปี-2564.pdf	PDF
๗๐๐	จำนวนสถานประกอบการที่มีลูกจ้าง ตั้งแต่ 1 คนขึ้นไป จำแนกตามจังหวัด	https://www.labour.go.th/index.php/service-statistic/service-statistic-m/category/22-report2?download=485:2564	PDF
๗๐๑	ชั่วโมงการทำงาน	https://catalogapi.nso.go.th/api/index?table=LFS_02_20543&format=csv	API
๗๐๒	ตำแหน่งการว่างงาน จำแนกตามจังหวัด	https://www.doe.go.th/prd/assets/upload/files/lmia_th/7e3c86709f8521edc9b8c024a71e83ef.pdf	PDF
๗๐๓	ตำแหน่งงานว่าง	https://www.doe.go.th/prd/assets/upload/files/lmia_th/777e20ca8ca7c113737da012d8613eeb.pdf	PDF
๗๐๔	ประมาณการรายได้ที่คนงานไทยใน ต่างประเทศส่งกลับ	https://www.mol.go.th/wp-content/uploads/sites/2/2022/08/FinalreportStatictis2564-for16Aug2565.pdf	PDF
๗๐๕	ปีการศึกษาเฉลี่ยของประชากรวัยแรงงาน (Mean Years of Schooling)	https://mnre.gdcatalog.go.th/dataset/5f9ba142-9e29-4722-8164-e98150e94634/resource/a1742b98-ad8c-463f-be17-5d23dd32e711/download/mnre_22_10-2.pdf	PDF
๗๐๖	ผลการประมาณการผู้เข้าสู่ตลาดแรงงาน จำแนกตามระดับการศึกษา	https://www.doe.go.th/prd/assets/upload/files/lmia_th/9cd0e913e4754c0111744090136b00de.pdf	PDF
๗๐๗	ผลิตภาพแรงงาน (Labour Productivity)	https://www.mol.go.th/wp-content/uploads/sites/2/2022/04/สถานการณ์ด้านแรงงานปี-2564.pdf	PDF
๗๐๘	ผลิตภาพแรงงาน จำแนกตาม อุตสาหกรรม	https://www.mol.go.th/wp-content/uploads/sites/2/2022/04/สถานการณ์ด้านแรงงานปี-2564.pdf	PDF
๗๐๙	ผู้เข้ารับการฝึกยกระดับฝีมือแรงงาน จำแนกตามภาค	https://www.mol.go.th/wp-content/uploads/sites/2/2022/08/FinalreportStatictis2564-for16Aug2565.pdf	PDF
๗๑๐	ผู้ได้รับการฝึกอบรมเพื่อเพิ่มทักษะในการ ประกอบอาชีพ ตาม พรบ.ส่งเสริมการ พัฒนาฝีมือแรงงาน จำแนกตามภาค	https://www.mol.go.th/wp-content/uploads/sites/2/2022/08/FinalreportStatictis2564-for16Aug2565.pdf	PDF
๗๑๑	ผู้ได้รับการอบรมหลักสูตรการเรียนการสอนด้านการเกษตร จำแนกตามหลักสูตร การพัฒนา	https://www.mol.go.th/wp-content/uploads/sites/2/2022/08/FinalreportStatictis2564-for16Aug2565.pdf	PDF

สำนักงานสถิติแห่งชาติขอสงวนสิทธิ์ในการเปลี่ยนแปลงในกรณี :

๑. พบว่า URL ที่กำหนดที่ต้นทางมีการเปลี่ยนแปลง หรือ เข้าถึงไม่ได้
๒. พบว่า ประเภทของทรัพยากรต้นทางมีเป็นแบบโครงสร้าง สามารถนำมาใช้แทน

๒. ตารางรายละเอียดรายการข้อมูล

ลำดับ	รายการข้อมูล	URL ข้อมูล	ประเภท
๗๑๒	ผู้จบการฝึกยกระดับฝีมือแรงงาน จำแนกตามภาค	https://www.mol.go.th/wp-content/uploads/sites/2/2022/08/FinalreportStatistic2564-for16Aug2565.pdf	PDF
๗๑๓	ผู้ตอบแบบสอบถามที่มีงานทำ จำแนกตามประเภทงาน	https://data.mhesi.go.th/dataset/9d3689f6-8721-4bfb-a4a7-431b34d057e5/resource/8b057da1-7a04-4c0b-b391-624b2aeca69b/download/univ_exp_11_04.csv	CSV
๗๑๔	ผู้ตอบแบบสอบถามที่มีงานทำ จำแนกตามประเภทงาน	https://data.mhesi.go.th/dataset/f67e7b37-5095-40e2-abde-adeafab85c5c/resource/511182a8-f9ca-4ae2-94c5-b8769dbfa97e/download/univ_exp_11_05.xlsx	XLS
๗๑๕	ผู้ตอบแบบสอบถามที่มีงานทำ จำแนกตามประเภทงาน	http://202.44.139.145/api/public/opendata/univ_exp_11_04	API
๗๑๖	ผู้ตอบแบบสอบถามที่มีงานทำ จำแนกตามระยะเวลาในการหางานทำ	https://data.mhesi.go.th/dataset/f67e7b37-5095-40e2-abde-adeafab85c5c/resource/5dc0f711-989f-4655-97ed-2cc2e279365b/download/univ_exp_11_05.csv	CSV
๗๑๗	ผู้ตอบแบบสอบถามที่มีงานทำ จำแนกตามระยะเวลาในการหางานทำ	https://data.mhesi.go.th/dataset/7660aab3-c6d5-4987-ad58-71a11faf85ea/resource/6e461c3e-ea7f-45c2-8ace-5598f3cb351b/download/univ_grd_11_02.xlsx	XLS
๗๑๘	ผู้ตอบแบบสอบถามที่มีงานทำ จำแนกตามระยะเวลาในการหางานทำ	http://202.44.139.145/api/public/opendata/univ_exp_11_05	API
๗๑๙	ผู้ตอบแบบสอบถามที่มีงานทำ จำแนกตามสถานภาพการทำงาน	https://data.mhesi.go.th/dataset/984fcf4b-d8f5-4ed6-8c08-caadc346f3c0/resource/c8be14d2-b23a-4ece-b357-1ed9e7355446/download/univ_exp_11_03.csv	CSV
๗๒๐	ผู้ตอบแบบสอบถามที่มีงานทำ จำแนกตามสถานภาพการทำงาน	https://data.mhesi.go.th/dataset/9d3689f6-8721-4bfb-a4a7-431b34d057e5/resource/5b326dfd-5f9b-4f5d-be16-a3f6deab883d/download/univ_exp_11_04.xlsx	XLS
๗๒๑	ผู้ตอบแบบสอบถามที่มีงานทำ จำแนกตามสถานภาพการทำงาน	http://202.44.139.145/api/public/opendata/univ_exp_11_03	API
๗๒๒	ผู้ที่ได้รับการรับรองคุณวุฒิวิชาชีพและผู้ผ่านการทดสอบมาตรฐานฝีมือแรงงานแห่งชาติ จำแนกตามกลุ่มอุตสาหกรรม	https://www.mol.go.th/wp-content/uploads/sites/2/2022/08/FinalreportStatistic2564-for16Aug2565.pdf	PDF

สำนักงานสถิติแห่งชาติขอสงวนสิทธิ์ ในการเปลี่ยนแปลงในกรณี :

๑. พบว่า URL ที่กำหนดที่ต้นทางมีการเปลี่ยนแปลง หรือ เข้าถึงไม่ได้
๒. พบว่า ประเภทของทรัพยากรต้นทางมีเป็นแบบโครงสร้าง สามารถนำมาใช้แทน

๒. ตารางรายละเอียดรายการข้อมูล

ลำดับ	รายการข้อมูล	URL ข้อมูล	ประเภท
๗๒๓	ผู้ที่ได้รับการรับรองคุณวุฒิวิชาชีพและผู้ผ่านการทดสอบมาตรฐานฝีมือแรงงานแห่งชาติ จำแนกตามเพศ	https://www.mol.go.th/wp-content/uploads/sites/2/2022/08/FinalreportStactictis2564-for16Aug2565.pdf	PDF
๗๒๔	ผู้ที่ได้รับการรับรองคุณวุฒิวิชาชีพและผู้ผ่านการทดสอบมาตรฐานฝีมือแรงงานแห่งชาติ จำแนกตามช่วงอายุ	https://www.mol.go.th/wp-content/uploads/sites/2/2022/08/FinalreportStactictis2564-for16Aug2565.pdf	PDF
๗๒๕	ผู้ที่ได้รับการรับรองคุณวุฒิวิชาชีพและผู้ผ่านการทดสอบมาตรฐานฝีมือแรงงานแห่งชาติ จำแนกตามระดับการศึกษา	https://www.mol.go.th/wp-content/uploads/sites/2/2022/08/FinalreportStactictis2564-for16Aug2565.pdf	PDF
๗๒๖	ผู้รับเหมา ผู้รับจ้าง เฉพาะงานบำรุงทาง	https://www.doeb.go.th/info/data/datangv/station_ngv.pdf	PDF
๗๒๗	ร้อยละของค่าตอบแทนแรงงาน ในการประกอบกิจการของผู้ได้รับใบอนุญาตประกอบการขนส่งฯ	http://www.nso.go.th/sites/2014/DocLib13/ด้านเศรษฐกิจ/สาขาการขนส่งและโลจิสติกส์/Transport_operations_by_bus/2557/ผู้ได้รับใบอนุญาต/6. รายงานฉบับสมบูรณ์.pdf	PDF
๗๒๘	ร้อยละของค่าตอบแทนแรงงาน ในการประกอบกิจการของผู้ประกอบการรถร่วม	http://www.nso.go.th/sites/2014/DocLib13/ด้านเศรษฐกิจ/สาขาการขนส่งและโลจิสติกส์/Transport_operations_by_bus/2557/ผู้ประกอบการรถร่วม/6. รายงานฉบับสมบูรณ์.pdf	PDF
๗๒๙	ร้อยละสถานประกอบการที่ปฏิบัติถูกต้อง ประเภทการตรวจแบบตรวจตามคำร้อง จำแนกตามอุตสาหกรรม	https://www.labour.go.th/index.php/service-statistic/service-statistic-m/category/22-report2?download=485:2564	PDF
๗๓๐	ร้อยละสถานประกอบการที่ปฏิบัติถูกต้อง ประเภทการตรวจแบบตรวจติดตามผล จำแนกตามอุตสาหกรรม	https://www.labour.go.th/index.php/service-statistic/service-statistic-m/category/22-report2?download=485:2564	PDF
๗๓๑	ร้อยละสถานประกอบการที่ปฏิบัติถูกต้อง ประเภทการตรวจแบบตรวจปกติ จำแนกตามอุตสาหกรรม	https://www.labour.go.th/index.php/service-statistic/service-statistic-m/category/22-report2?download=485:2564	PDF

สำนักงานสถิติแห่งชาติของสวทช. ในการเปลี่ยนแปลงในกรณี :

๑. พบว่า URL ที่กำหนดที่ต้นทางมีการเปลี่ยนแปลง หรือ เข้าถึงไม่ได้
๒. พบว่า ประเภทของทรัพยากรต้นทางมีเป็นแบบโครงสร้าง สามารถนำมาใช้แทน

๒. ตารางรายละเอียดรายการข้อมูล

ลำดับ	รายการข้อมูล	URL ข้อมูล	ประเภท
๗๓๒	ร้อยละสถานประกอบกิจการที่ปฏิบัติ ถูกต้อง ประเภทการตรวจแบบตรวจพิเศษ จำแนกตามอุตสาหกรรม	https://www.labour.go.th/index.php/service-statistic/service-statistic-m/category/22-report2?download=485:2564	PDF
๗๓๓	ร้อยละสถานประกอบกิจการที่ปฏิบัติ ถูกต้อง ประเภทการตรวจแบบตรวจ อุบัติเหตุ จำแนกตามอุตสาหกรรม	https://www.labour.go.th/index.php/service-statistic/service-statistic-m/category/22-report2?download=485:2564	PDF
๗๓๔	สถานประกอบกิจการที่ปฏิบัติไม่ถูกต้อง ตามกฎหมายความปลอดภัย จำแนกตาม เรื่องที่ปฏิบัติไม่ถูกต้อง	https://www.labour.go.th/index.php/service-statistic/service-statistic-m/category/22-report2?download=485:2564	PDF
๗๓๕	สถานประกอบกิจการที่ผ่านการตรวจ ความปลอดภัย ประเภทการตรวจแบบ ตรวจตามคำร้อง จำแนกตามอุตสาหกรรม (แห่ง)	https://www.labour.go.th/index.php/service-statistic/service-statistic-m/category/22-report2?download=485:2564	PDF
๗๓๖	สถานประกอบกิจการที่ผ่านการตรวจ ความปลอดภัย ประเภทการตรวจแบบ ตรวจตามคำร้อง จำแนกตามอุตสาหกรรม (ครั้ง)	https://www.labour.go.th/index.php/service-statistic/service-statistic-m/category/22-report2?download=485:2564	PDF
๗๓๗	สถานประกอบกิจการที่ผ่านการตรวจ ความปลอดภัย ประเภทการตรวจแบบ ตรวจติดตามผล จำแนกตามอุตสาหกรรม (แห่ง)	https://www.labour.go.th/index.php/service-statistic/service-statistic-m/category/22-report2?download=485:2564	PDF
๗๓๘	สถานประกอบกิจการที่ผ่านการตรวจ ความปลอดภัย ประเภทการตรวจแบบ ตรวจปกติ จำแนกตามอุตสาหกรรม (แห่ง)	https://www.labour.go.th/index.php/service-statistic/service-statistic-m/category/22-report2?download=485:2564	PDF

สำนักงานสถิติแห่งชาติขอสงวนสิทธิ์ในการเปลี่ยนแปลงในกรณี :

๑. พบว่า URL ที่กำหนดที่ต้นทางมีการเปลี่ยนแปลง หรือ เข้าถึงไม่ได้
๒. พบว่า ประเภทของทรัพยากรต้นทางมีเป็นแบบโครงสร้าง สามารถนำมาใช้แทน

๒. ตารางรายละเอียดรายการข้อมูล

ลำดับ	รายการข้อมูล	URL ข้อมูล	ประเภท
๗๓๙	สถานประกอบกิจการที่ผ่านการตรวจความปลอดภัย ประเภทการตรวจแบบตรวจปกติ จำแนกตามอุตสาหกรรม (ครั้ง)	https://www.labour.go.th/index.php/service-statistic/service-statistic-m/category/22-report2?download=485:2564	PDF
๗๔๐	สถานประกอบกิจการที่ผ่านการตรวจความปลอดภัย ประเภทการตรวจแบบตรวจพิเศษ จำแนกตามอุตสาหกรรม (แห่ง)	https://www.labour.go.th/index.php/service-statistic/service-statistic-m/category/22-report2?download=485:2564	PDF
๗๔๑	สถานประกอบกิจการที่ผ่านการตรวจความปลอดภัย ประเภทการตรวจแบบตรวจพิเศษ จำแนกตามอุตสาหกรรม (ครั้ง)	https://www.labour.go.th/index.php/service-statistic/service-statistic-m/category/22-report2?download=485:2564	PDF
๗๔๒	สถานประกอบกิจการที่ผ่านการตรวจความปลอดภัย ประเภทการตรวจแบบตรวจอุบัติเหตุ จำแนกตามอุตสาหกรรม (แห่ง)	https://www.labour.go.th/index.php/service-statistic/service-statistic-m/category/22-report2?download=485:2564	PDF
๗๔๓	สถานประกอบกิจการที่ผ่านการตรวจความปลอดภัย ประเภทการตรวจแบบตรวจอุบัติเหตุ จำแนกตามอุตสาหกรรม (ครั้ง)	https://www.labour.go.th/index.php/service-statistic/service-statistic-m/category/22-report2?download=485:2564	PDF
๗๔๔	สถานประกอบกิจการที่ผ่านการตรวจความปลอดภัย ประเภทการตรวจแบบติดตามผล จำแนกตามอุตสาหกรรม (ครั้ง)	https://www.labour.go.th/index.php/service-statistic/service-statistic-m/category/22-report2?download=485:2564	PDF
๗๔๕	สัดส่วนแรงงานนอกระบบที่อยู่ภายใต้ประกันสังคม	https://www.nesdc.go.th/ewt_dl_link.php?nid=3516&filename=index	XLS

สำนักงานสถิติแห่งชาติขอสงวนสิทธิ์ ในการเปลี่ยนแปลงในกรณี :

๑. พบว่า URL ที่กำหนดที่ต้นทางมีการเปลี่ยนแปลง หรือ เข้าถึงไม่ได้
๒. พบว่า ประเภทของทรัพยากรต้นทางมีเป็นแบบโครงสร้าง สามารถนำมาใช้แทน

๒. ตารางรายละเอียดรายการข้อมูล

ลำดับ	รายการข้อมูล	URL ข้อมูล	ประเภท
๗๔๖	สัดส่วนและจำนวนแรงงานอายุน้อยอายุ 14-17 ปีที่ทำงานในรูปแบบการจ้างงานที่ยอมรับได้	http://www.nso.go.th/sites/2014/DocLib13/ด้านสังคม/สาขาแรงงาน/Labor_of_children/สรุปผลที่สำคัญ61.pdf	PDF
๗๔๗	สัดส่วนและจำนวนของเด็ก 14-17 ปี ที่ถูกใช้แรงงานเด็ก	http://www.nso.go.th/sites/2014/DocLib13/ด้านสังคม/สาขาแรงงาน/Labor_of_children/สรุปผลที่สำคัญ61.pdf	PDF
๗๔๘	สัดส่วนและจำนวนของเด็ก 5-17 ปี ที่ถูกใช้แรงงานเด็ก	http://www.nso.go.th/sites/2014/DocLib13/ด้านสังคม/สาขาแรงงาน/Labor_of_children/สรุปผลที่สำคัญ61.pdf	PDF
๗๔๙	อัตราเปลี่ยนแปลงผลิตภาพแรงงานต่อชั่วโมง	https://www.mol.go.th/wp-content/uploads/sites/2/2022/10/final-indicatorLabour2565-ISBN978-616-555-226-4-for3Oct2565-edit.pdf	PDF
๗๕๐	อัตราการการว่างงาน จำแนกตามเพศ	http://www.nso.go.th/sites/2014/DocLib13/ด้านสังคม/สาขาแรงงาน/ภาวะการทำงานของประชากร/2564/summary_total_64.pdf	PDF
๗๕๑	อัตราการขยายตัวของการลงทุนภาคเอกชน	https://www.nesdc.go.th/ewt_dl_link.php?nid=3516&filename=index	XLS
๗๕๒	อัตราการนำส่งรายได้แผ่นดิน/การจ่ายปันผลของกำไรสุทธิ (ร้อยละ)	https://catalog.sso.go.th/dataset/1470b65c-4793-4c47-af89-981a4f16fe09/resource/02b6ea04-3ede-4241-a4af-501ccd30b771/download/-62.xls	XLS
๗๕๓	อัตราการประสบอันตรายและเจ็บป่วยเนื่องจากการทำงานกรณีตายต่อลูกจ้าง 100000 ราย	https://www.mol.go.th/wp-content/uploads/sites/2/2022/08/FinalreportStactictis2564-for16Aug2565.pdf	PDF
๗๕๔	อัตราการประสบอันตรายและเจ็บป่วยเนื่องจากการทำงานต่อลูกจ้าง 1000 ราย	https://www.mol.go.th/wp-content/uploads/sites/2/2022/08/FinalreportStactictis2564-for16Aug2565.pdf	PDF
๗๕๕	อัตราการผ่านการทดสอบมาตรฐานฝีมือแรงงาน	https://www.mol.go.th/wp-content/uploads/sites/2/2022/08/FinalreportStactictis2564-for16Aug2565.pdf	PDF
๗๕๖	อัตราการมีงานทำของแรงงานสูงอายุ	http://www.nso.go.th/sites/2014/_layouts/15/xlviewer.aspx?id=/sites/2014/DocLib13/ด้านสังคม/สาขาแรงงาน/Labor_of_the_elderly/2563/excel2563.xlsx	XLS

สำนักงานสถิติแห่งชาติขอสงวนสิทธิ์ ในการเปลี่ยนแปลงในกรณี :

๑. พบว่า URL ที่กำหนดที่ต้นทางมีการเปลี่ยนแปลง หรือ เข้าถึงไม่ได้
๒. พบว่า ประเภทของทรัพยากรต้นทางมีเป็นแบบโครงสร้าง สามารถนำมาใช้แทน

๒. ตารางรายละเอียดรายการข้อมูล

ลำดับ	รายการข้อมูล	URL ข้อมูล	ประเภท
๗๕๗	อัตราการม้งานทำของผู้สำเร็จการฝึกเตรียมงาน	https://www.mol.go.th/wp-content/uploads/sites/2/2022/08/FinalreportStactictis2564-for16Aug2565.pdf	PDF
๗๕๘	อัตราการม้งานทำต่อประชากรวัยแรงงาน	http://www.nso.go.th/sites/2014/Pages/สำรวจ/ด้านสังคม/แรงงาน/ภาวะการทำงานของประชากร.aspx	HTML
๗๕๙	อัตราการม้งานมีส่วนร่วมของกำลังแรงงาน	http://www.nso.go.th/sites/2014/Pages/สำรวจ/ด้านสังคม/แรงงาน/ภาวะการทำงานของประชากร.aspx	HTML
๗๖๐	อัตราการม้งานรู้หนังสือจำแนกตามระดับการศึกษา	https://www.mol.go.th/wp-content/uploads/sites/2/2022/04/สถานการณ์ด้านแรงงานปี-2564.pdf	PDF
๗๖๑	อัตราการว่างงาน	http://www.nso.go.th/sites/2014/Pages/สำรวจ/ด้านสังคม/แรงงาน/ภาวะการทำงานของประชากร.aspx	HTML
๗๖๒	อัตราการสำเร็จการฝึกยกระดับฝีมือ	https://www.mol.go.th/wp-content/uploads/sites/2/2022/08/FinalreportStactictis2564-for16Aug2565.pdf	PDF
๗๖๓	อัตราการจ้างขั้นต่ำ	https://www.mol.go.th/wp-content/uploads/sites/2/2022/09/PrakadWageMOL2565-11-for20Sep2565.pdf	PDF
๗๖๔	อัตราการจ้างขั้นต่ำ จำแนกตามจังหวัด	https://www.mol.go.th/อัตราการจ้างขั้นต่ำ	HTML
๗๖๕	อัตราการจ้างขั้นต่ำเฉลี่ย	https://www.mol.go.th/อัตราการจ้างขั้นต่ำ	HTML
๗๖๖	อัตราการตอบแทนแรงงาน จำแนกตามจังหวัด	https://www.mol.go.th/wp-content/uploads/sites/2/2020/01/Prakadwage10-6Jan2020.pdf	PDF
๗๖๗	สัดส่วนพยาบาลวิชาชีพต่อประชากร	https://bps.moph.go.th/new_bps/รายงานข้อมูลบุคลากรด้านสาธารณสุข	HTML
๗๖๘	คะแนนทักษะทางการเงิน จำแนกตามระดับทักษะทางการเงิน	https://www.1213.or.th/th/flsurveyreport/2563ThaiFLsurvey.pdf	PDF
๗๖๙	จำนวนเงินเอาประกันภัย (ประกันชีวิต)	https://www.oic.or.th/sites/all/modules/pubdclnt/pubdclnt.php?file=https://www.oic.or.th/sites/default/files/content/93136/02.aenb1-1-web-life-2022q2-20220817.xlsx&nid=93136	XLS
๗๗๐	จำนวนเงินเอาประกันภัย (ประกันวินาศภัย)	https://www.oic.or.th/sites/all/modules/pubdclnt/pubdclnt.php?file=https://www.oic.or.th/sites/default/files/content/93137/03.aenb2-1-web-non-life-2022q2-20220817.xlsx&nid=93137	XLS
๗๗๑	จำนวนเงินที่จ่ายตามกรมธรรม์ประกันภัย (ประกันชีวิต)	https://www.oic.or.th/sites/all/modules/pubdclnt/pubdclnt.php?file=https://www.oic.or.th/sites/default/files/content/93136/02.aenb1-1-web-life-2022q2-20220817.xlsx&nid=93136	XLS
๗๗๒	จำนวนเงินที่จ่ายตามกรมธรรม์ประกันภัย (ประกันวินาศภัย)	https://www.oic.or.th/sites/all/modules/pubdclnt/pubdclnt.php?file=https://www.oic.or.th/sites/default/files/content/93137/03.aenb2-1-web-non-life-2022q2-20220817.xlsx&nid=93137	XLS

สำนักงานสถิติแห่งชาติขอสงวนสิทธิ์ ในการเปลี่ยนแปลงในกรณี :

- พบว่า URL ที่กำหนดที่ต้นทางมีการเปลี่ยนแปลง หรือ เข้าถึงไม่ได้
- พบว่า ประเภทของทรัพยากรต้นทางมิเป็นแบบโครงสร้าง สามารถนำมาใช้แทน

๒. ตารางรายละเอียดรายการข้อมูล

ลำดับ	รายการข้อมูล	URL ข้อมูล	ประเภท
๗๗๓	จำนวนเบี้ยประกันภัยรับโดยตรง (ประกันชีวิต)	https://www.oic.or.th/sites/all/modules/pubdlcnt/pubdlcnt.php?file=https://www.oic.or.th/sites/default/files/content/93136/02.aenb1-1-web-life-2022q2-20220817.xlsx&nid=93136	XLS
๗๗๔	จำนวนเบี้ยประกันภัยรับโดยตรง (ประกันวินาศภัย)	https://www.oic.or.th/sites/all/modules/pubdlcnt/pubdlcnt.php?file=https://www.oic.or.th/sites/default/files/content/93137/03.aenb2-1-web-non-life-2022q2-20220817.xlsx&nid=93137	XLS
๗๗๕	จำนวนเบี้ยประกันภัยรับทั้งสิ้น (ประกันชีวิต)	https://www.oic.or.th/sites/all/modules/pubdlcnt/pubdlcnt.php?file=https://www.oic.or.th/sites/default/files/content/93136/02.aenb1-1-web-life-2022q2-20220817.xlsx&nid=93136	XLS
๗๗๖	จำนวนเบี้ยประกันภัยรับทั้งสิ้น (ประกันวินาศภัย)	https://www.oic.or.th/sites/all/modules/pubdlcnt/pubdlcnt.php?file=https://www.oic.or.th/sites/default/files/content/93137/03.aenb2-1-web-non-life-2022q2-20220817.xlsx&nid=93137	XLS
๗๗๗	จำนวนกรมธรรม์ (ประกันชีวิต)	https://www.oic.or.th/sites/all/modules/pubdlcnt/pubdlcnt.php?file=https://www.oic.or.th/sites/default/files/content/93136/02.aenb1-1-web-life-2022q2-20220817.xlsx&nid=93136	XLS
๗๗๘	จำนวนกรมธรรม์ (ประกันวินาศภัย)	https://www.oic.or.th/sites/all/modules/pubdlcnt/pubdlcnt.php?file=https://www.oic.or.th/sites/default/files/content/93137/03.aenb2-1-web-non-life-2022q2-20220817.xlsx&nid=93137	XLS
๗๗๙	จำนวนครัวเรือนกู้ยืม	https://www.bot.or.th/App/BTWS_STAT/statistics/BOTWEBSTAT.aspx?reportID=891&language=TH	HTML
๗๘๐	จำนวนยอดคงค้างเงินให้สินเชื่อในประเทศของธนาคารพาณิชย์	https://www.bot.or.th/App/BTWS_STAT/statistics/DownloadFile.aspx?file=FI_CB_082_TH_ALL.CSV	CSV
๗๘๑	จำนวนสมาชิก (ประกันชีวิต)	https://www.oic.or.th/sites/all/modules/pubdlcnt/pubdlcnt.php?file=https://www.oic.or.th/sites/default/files/content/93136/02.aenb1-1-web-life-2022q2-20220817.xlsx&nid=93136	XLS
๗๘๒	จำนวนสมาชิก (ประกันวินาศภัย)	https://www.oic.or.th/sites/all/modules/pubdlcnt/pubdlcnt.php?file=https://www.oic.or.th/sites/default/files/content/93137/03.aenb2-1-web-non-life-2022q2-20220817.xlsx&nid=93137	XLS
๗๘๓	ดัชนีการนำเข้าเชิงปริมาณ	https://www.bot.or.th/App/BTWS_STAT/statistics/ReportPage.aspx?reportID=113&language=eng	HTML
๗๘๔	ดัชนีปริมาณการส่งออก	https://www.bot.or.th/App/BTWS_STAT/statistics/ReportPage.aspx?reportID=113&language=eng	HTML
๗๘๕	ดุลบัญชีเดินสะพัด	https://www.bot.or.th/App/BTWS_STAT/statistics/BOTWEBSTAT.aspx?reportID=953&language=TH	HTML
๗๘๖	ปริมาณการใช้บริการชำระเงินทางอิเล็กทรอนิกส์ผ่านอุปกรณ์อย่างหนึ่งอย่าง	https://www.bot.or.th/App/BTWS_STAT/statistics/ReportPage.aspx?reportID=681&language=th	HTML

สำนักงานสถิติแห่งชาติขอสงวนสิทธิ์ ในการเปลี่ยนแปลงในกรณี :

- พบว่า URL ที่กำหนดที่ต้นทางมีการเปลี่ยนแปลง หรือ เข้าถึงไม่ได้
- พบว่า ประเภทของทรัพยากรต้นทางไม่เป็นแบบโครงสร้าง สามารถนำมาใช้แทน

๒. ตารางรายละเอียดรายการข้อมูล

ลำดับ	รายการข้อมูล	URL ข้อมูล	ประเภท
	ใด หรือผ่านทางเครือข่าย (e-Payment) จำแนกตามประเภทการชำระเงิน		
๗๘๗	ปริมาณสินเชื่อรวม	https://www.bot.or.th/App/BTWS_STAT/statistics/ReportPage.aspx?reportID=829&language=th	HTML
๗๘๘	ร้อยละคะแนนทักษะทางการเงินต่อคะแนนเต็ม จำแนกตามระดับทักษะทางการเงิน	https://www.1213.or.th/th/flsurveyreport/2563ThaiFLsurvey.pdf	PDF
๗๘๙	อัตราเงินเฟ้อ	https://www.nesdc.go.th/ewt_dl_link.php?nid=3516&filename=index	XLS
๗๙๐	อัตราแลกเปลี่ยนเฉลี่ยของธนาคารพาณิชย์ในกรุงเทพมหานคร	https://www.bot.or.th/App/BTWS_STAT/statistics/ReportPage.aspx?reportID=123&language=th	HTML
๗๙๑	อัตรากาการขยายตัวทางเศรษฐกิจไทย	https://www.bot.or.th/Thai/MonetaryPolicy/EconomicConditions/AnnualReport/AnnualReport/AannualReport2563.pdf	PDF
๗๙๒	ข้อมูลดัชนีราคาค่าบริการขนส่งสินค้าทางถนน	https://data.moc.go.th/OpenData/RFTIndexes	HTML
๗๙๓	ขีดความสามารถในการรองรับจำนวนผู้โดยสารท่าอากาศยานเชียงใหม่	https://corporate.airportthai.co.th/th/infraaccess/#:~:text=ปัจจุบันท่าอากาศยานสุวรรณภูมิมีขีด,การพัฒนาท่าอากาศยานสุวรรณภูมิเกิด	HTML
๗๙๔	ขีดความสามารถในการรองรับจำนวนผู้โดยสารท่าอากาศยานแม่ฟ้าหลวง เชียงราย	https://corporate.airportthai.co.th/th/infraaccess/#:~:text=ปัจจุบันท่าอากาศยานสุวรรณภูมิมีขีด,การพัฒนาท่าอากาศยานสุวรรณภูมิเกิด	HTML
๗๙๕	ขีดความสามารถในการรองรับจำนวนผู้โดยสารท่าอากาศยานดอนเมือง	https://corporate.airportthai.co.th/th/infraaccess/#:~:text=ปัจจุบันท่าอากาศยานสุวรรณภูมิมีขีด,การพัฒนาท่าอากาศยานสุวรรณภูมิเกิด	HTML
๗๙๖	ขีดความสามารถในการรองรับจำนวนผู้โดยสารท่าอากาศยานภูเก็ต	https://corporate.airportthai.co.th/th/infraaccess/#:~:text=ปัจจุบันท่าอากาศยานสุวรรณภูมิมีขีด,การพัฒนาท่าอากาศยานสุวรรณภูมิเกิด	HTML
๗๙๗	ขีดความสามารถในการรองรับจำนวนผู้โดยสารท่าอากาศยานสุวรรณภูมิ	https://corporate.airportthai.co.th/th/infraaccess/#:~:text=ปัจจุบันท่าอากาศยานสุวรรณภูมิมีขีด,การพัฒนาท่าอากาศยานสุวรรณภูมิเกิด	HTML

สำนักงานสถิติแห่งชาติขอสงวนสิทธิ์ ในการเปลี่ยนแปลงในกรณี :

๑. พบว่า URL ที่กำหนดที่ต้นทางมีการเปลี่ยนแปลง หรือ เข้าถึงไม่ได้
๒. พบว่า ประเภทของทรัพยากรต้นทางมีเป็นแบบโครงสร้าง สามารถนำมาใช้แทน

๒. ตารางรายละเอียดรายการข้อมูล

ลำดับ	รายการข้อมูล	URL ข้อมูล	ประเภท
๗๙๘	ความเร็วเฉลี่ยรถยนต์ส่วนบุคคลที่ใช้ในการเดินทางบนถนนสายหลักในกรุงเทพมหานคร ช่วงเร่งด่วนเช้า	https://otp.gdcatalog.go.th/dataset/9c12b4f4-3574-4006-bc19-28c225b45da9/resource/342419e6-a9a6-495e-947e-de2007a1c2b2/download/dataset_12_01.csv	CSV
๗๙๙	ความเร็วเฉลี่ยรถยนต์ส่วนบุคคลที่ใช้ในการเดินทางบนถนนสายหลักในกรุงเทพมหานคร ช่วงเร่งด่วนเย็น	https://otp.gdcatalog.go.th/dataset/8bf06f85-eb2b-4e7f-b20d-9089ebf09304/resource/7c58a00c-8fb0-4db9-9ffd-0c3b5b5d38cc/download/dataset_12_02.csv	CSV
๘๐๐	ความเหลื่อมล้ำในรายได้กลุ่มรวยสุด 20% สุดท้ายต่อกลุ่มจนสุด 20% แรก	https://social.nesdc.go.th/SocialStat/StatReport_Final.aspx?reportid=694&template=1R1C&yeartype=M&subcatid=71	HTML
๘๐๑	ค่าเสื่อมราคาของผู้ประกอบการรถร่วม	http://www.nso.go.th/sites/2014/DocLib13/ด้านเศรษฐกิจ/สาขาการขนส่งและโลจิสติกส์/Transport_operations_by_bus/2557/ผู้ประกอบการรถร่วม/6. รายงานฉบับสมบูรณ์.pdf	PDF
๘๐๒	จำนวนเที่ยววิ่งต่อวันของรถโดยสารประจำทาง ของผู้ได้รับใบอนุญาตประกอบการขนส่ง	http://www.nso.go.th/sites/2014/DocLib13/ด้านเศรษฐกิจ/สาขาการขนส่งและโลจิสติกส์/Transport_operations_by_bus/2557/ผู้ได้รับใบอนุญาต/6. รายงานฉบับสมบูรณ์.pdf	PDF
๘๐๓	จำนวนเที่ยววิ่งต่อวันของรถโดยสารประจำทางผู้ประกอบการรถร่วม	http://www.nso.go.th/sites/2014/DocLib13/ด้านเศรษฐกิจ/สาขาการขนส่งและโลจิสติกส์/Transport_operations_by_bus/2557/ผู้ประกอบการรถร่วม/6. รายงานฉบับสมบูรณ์.pdf	PDF
๘๐๔	จำนวนเส้นทางที่ไปวิ่งร่วมกับผู้ประกอบการรายอื่น	http://www.nso.go.th/sites/2014/DocLib13/ด้านเศรษฐกิจ/สาขาการขนส่งและโลจิสติกส์/Transport_operations_by_bus/2557/ผู้ได้รับใบอนุญาต/6. รายงานฉบับสมบูรณ์.pdf	PDF
๘๐๕	จำนวนเส้นทางที่วิ่ง	http://www.nso.go.th/sites/2014/DocLib13/ด้านเศรษฐกิจ/สาขาการขนส่งและโลจิสติกส์/Transport_operations_by_bus/2557/ผู้ได้รับใบอนุญาต/6. รายงานฉบับสมบูรณ์.pdf	PDF
๘๐๖	จำนวนใบอนุญาตขับรถ	https://web.dlt.go.th/statistics/	HTML
๘๐๗	จำนวนใบอนุญาตประกอบการขนส่ง	https://web.dlt.go.th/statistics/	HTML
๘๐๘	จำนวนคนทำงานของผู้ประกอบการรถร่วม	http://www.nso.go.th/sites/2014/DocLib13/ด้านเศรษฐกิจ/สาขาการขนส่งและโลจิสติกส์/Transport_operations_by_bus/2557/ผู้ประกอบการรถร่วม/6. รายงานฉบับสมบูรณ์.pdf	PDF
๘๐๙	จำนวนค่าเสื่อมราคา	http://www.nso.go.th/sites/2014/DocLib13/ด้านเศรษฐกิจ/สาขาการขนส่งและโลจิสติกส์/Transport_operations_by_bus/2557/ผู้ได้รับใบอนุญาต/6. รายงานฉบับสมบูรณ์.pdf	PDF

สำนักงานสถิติแห่งชาติขอสงวนสิทธิ์ ในการเปลี่ยนแปลงในกรณี :

๑. พบว่า URL ที่กำหนดที่ต้นทางมีการเปลี่ยนแปลง หรือ เข้าถึงไม่ได้
๒. พบว่า ประเภทของทรัพยากรต้นทางมีเป็นแบบโครงสร้าง สามารถนำมาใช้แทน

๒. ตารางรายละเอียดรายการข้อมูล

ลำดับ	รายการข้อมูล	URL ข้อมูล	ประเภท
๘๑๐	จำนวนค่าใช้จ่ายในการซ่อมแซมรถ	http://www.nso.go.th/sites/2014/DocLib13/ด้านเศรษฐกิจ/สาขาการขนส่งและโลจิสติกส์/Transport_operations_by_bus/2557/ผู้ได้รับใบอนุญาต/6. รายงานฉบับสมบูรณ์.pdf	PDF
๘๑๑	จำนวนค่าใช้จ่ายในการประกอบกิจการของผู้ได้รับใบอนุญาตประกอบการขนส่งฯ	http://www.nso.go.th/sites/2014/DocLib13/ด้านเศรษฐกิจ/สาขาการขนส่งและโลจิสติกส์/Transport_operations_by_bus/2557/ผู้ได้รับใบอนุญาต/6. รายงานฉบับสมบูรณ์.pdf	PDF
๘๑๒	จำนวนค่าตอบแทนแรงงาน ในการประกอบกิจการของผู้ได้รับใบอนุญาตประกอบการขนส่งฯ	http://www.nso.go.th/sites/2014/DocLib13/ด้านเศรษฐกิจ/สาขาการขนส่งและโลจิสติกส์/Transport_operations_by_bus/2557/ผู้ได้รับใบอนุญาต/6. รายงานฉบับสมบูรณ์.pdf	PDF
๘๑๓	จำนวนผู้ได้รับใบอนุญาตประกอบการขนส่งฯ	https://web.dlt.go.th/statistics/	HTML
๘๑๔	จำนวนผู้ได้รับใบอนุญาตประกอบการขนส่งฯ ที่รายงานว่ามีปัญหาในการดำเนินกิจการ	http://www.nso.go.th/sites/2014/DocLib13/ด้านเศรษฐกิจ/สาขาการขนส่งและโลจิสติกส์/Transport_operations_by_bus/2557/ผู้ได้รับใบอนุญาต/6. รายงานฉบับสมบูรณ์.pdf	PDF
๘๑๕	จำนวนผู้ได้รับใบอนุญาตประกอบการขนส่งฯ ที่เคยประสบอุบัติเหตุจากการเดินทางโดยสารประจำทาง	http://www.nso.go.th/sites/2014/DocLib13/ด้านเศรษฐกิจ/สาขาการขนส่งและโลจิสติกส์/Transport_operations_by_bus/2557/ผู้ได้รับใบอนุญาต/6. รายงานฉบับสมบูรณ์.pdf	PDF
๘๑๖	จำนวนผู้ได้รับใบอนุญาตประกอบการขนส่งฯ ที่ต้องการความช่วยเหลือจากรัฐ	http://www.nso.go.th/sites/2014/DocLib13/ด้านเศรษฐกิจ/สาขาการขนส่งและโลจิสติกส์/Transport_operations_by_bus/2557/ผู้ได้รับใบอนุญาต/6. รายงานฉบับสมบูรณ์.pdf	PDF
๘๑๗	จำนวนผู้ได้รับใบอนุญาตฯ	https://web.dlt.go.th/statistics/	HTML
๘๑๘	จำนวนผู้ได้รับใบอนุญาตฯ ที่ไปวิ่งร่วมกับผู้ประกอบการรายอื่น	http://www.nso.go.th/sites/2014/DocLib13/ด้านเศรษฐกิจ/สาขาการขนส่งและโลจิสติกส์/Transport_operations_by_bus/2557/ผู้ได้รับใบอนุญาต/6. รายงานฉบับสมบูรณ์.pdf	PDF
๘๑๙	จำนวนผู้ได้รับใบอนุญาตฯ ที่มีผู้อื่นนำรถมาร่วม	http://www.nso.go.th/sites/2014/DocLib13/ด้านเศรษฐกิจ/สาขาการขนส่งและโลจิสติกส์/Transport_operations_by_bus/2557/ผู้ได้รับใบอนุญาต/6. รายงานฉบับสมบูรณ์.pdf	PDF
๘๒๐	จำนวนผู้ประกอบการโลจิสติกส์ที่ผ่านมาตรฐาน AEO	https://aao.customs.go.th/content_special.php?link=aao_broker_list.php&ini_menu=menu_list_operator&left_menu=menu_list_operator_170307_01&lang=th&left_menu=menu_list_operator_170307_01	HTML

สำนักงานสถิติแห่งชาติขอสงวนสิทธิ์ ในการเปลี่ยนแปลงในกรณี :

๑. พบว่า URL ที่กำหนดที่ต้นทางมีการเปลี่ยนแปลง หรือ เข้าถึงไม่ได้
๒. พบว่า ประเภทของทรัพยากรต้นทางมีเป็นแบบโครงสร้าง สามารถนำมาใช้แทน

๒. ตารางรายละเอียดรายการข้อมูล

ลำดับ	รายการข้อมูล	URL ข้อมูล	ประเภท
๘๒๑	จำนวนผู้ประกอบการของผู้ได้รับใบอนุญาตประกอบการขนส่งด้วยรถโดยสาร	http://www.nso.go.th/sites/2014/DocLib13/ด้านเศรษฐกิจ/สาขาการขนส่งและโลจิสติกส์/Transport_operations_by_bus/2557/ผู้ได้รับใบอนุญาต/6. รายงานฉบับสมบูรณ์.pdf	PDF
๘๒๒	จำนวนผู้ประกอบการของผู้ประกอบการรถร่วม	http://www.nso.go.th/sites/2014/DocLib13/ด้านเศรษฐกิจ/สาขาการขนส่งและโลจิสติกส์/Transport_operations_by_bus/2557/ผู้ประกอบการรถร่วม/6. รายงานฉบับสมบูรณ์.pdf	PDF
๘๒๓	จำนวนผู้ประกอบการผลิตชิ้นส่วนอากาศยานระดับ Tier 2	https://www.nesdc.go.th/ewt_dl_link.php?nid=11911	PDF
๘๒๔	จำนวนผู้ประกอบการรถร่วม	http://www.nso.go.th/sites/2014/DocLib13/ด้านเศรษฐกิจ/สาขาการขนส่งและโลจิสติกส์/Transport_operations_by_bus/2557/ผู้ประกอบการรถร่วม/6. รายงานฉบับสมบูรณ์.pdf	PDF
๘๒๕	จำนวนผู้ประกอบการรถร่วมที่ต้องการความช่วยเหลือจากรัฐ	http://www.nso.go.th/sites/2014/DocLib13/ด้านเศรษฐกิจ/สาขาการขนส่งและโลจิสติกส์/Transport_operations_by_bus/2557/ผู้ประกอบการรถร่วม/6. รายงานฉบับสมบูรณ์.pdf	PDF
๘๒๖	จำนวนผู้ประกอบการรถร่วมที่รายงานว่ามีปัญหาในการดำเนินกิจการ	http://www.nso.go.th/sites/2014/DocLib13/ด้านเศรษฐกิจ/สาขาการขนส่งและโลจิสติกส์/Transport_operations_by_bus/2557/ผู้ประกอบการรถร่วม/6. รายงานฉบับสมบูรณ์.pdf	PDF
๘๒๗	จำนวนผู้ประกอบการอื่นที่มาร่วม	http://www.nso.go.th/sites/2014/DocLib13/ด้านเศรษฐกิจ/สาขาการขนส่งและโลจิสติกส์/Transport_operations_by_bus/2557/ผู้ได้รับใบอนุญาต/6. รายงานฉบับสมบูรณ์.pdf	PDF
๘๒๘	จำนวนรถแทรกเตอร์จดทะเบียนใหม่ จำแนกตามจังหวัด	https://web.dlt.go.th/statistics/load_file_select_new_car.php?t=1&tmp=7151.712168626636&data_file=4006	XLS
๘๒๙	จำนวนรถจักรยานยนต์จดทะเบียนใหม่ จำแนกตามจังหวัด	https://web.dlt.go.th/statistics/load_file_select_new_car.php?t=1&tmp=7151.712168626636&data_file=4006	XLS
๘๓๐	จำนวนรถยนต์นั่งส่วนบุคคลเกิน 7 คน จดทะเบียนใหม่ จำแนกตามจังหวัด	https://web.dlt.go.th/statistics/load_file_select_new_car.php?t=1&tmp=7151.712168626636&data_file=4006	XLS
๘๓๑	จำนวนรถยนต์นั่งส่วนบุคคลไม่เกิน 7 คน จดทะเบียนใหม่ จำแนกตามจังหวัด	https://web.dlt.go.th/statistics/load_file_select_new_car.php?t=1&tmp=7151.712168626636&data_file=4006	XLS
๘๓๒	จำนวนรถยนต์บรรทุกส่วนบุคคลจดทะเบียนใหม่ จำแนกตามจังหวัด	https://web.dlt.go.th/statistics/load_file_select_new_car.php?t=1&tmp=7151.712168626636&data_file=4006	XLS

สำนักงานสถิติแห่งชาติ ขอสงวนสิทธิ์ ในการเปลี่ยนแปลงในกรณี :

๑. พบว่า URL ที่กำหนดที่ต้นทางมีการเปลี่ยนแปลง หรือ เข้าถึงไม่ได้
๒. พบว่า ประเภทของทรัพยากรต้นทางมีเป็นแบบโครงสร้าง สามารถนำมาใช้แทน

๒. ตารางรายละเอียดรายการข้อมูล

ลำดับ	รายการข้อมูล	URL ข้อมูล	ประเภท
๘๓๓	ดัชนีการจราจรติดขัดและความหนาแน่นจราจร	https://data.doh.go.th/dataset/2f60ff2e-269e-43f5-9e6c-a4171a273e93/resource/ddfe323f-bb21-49e5-8f00-dee5acc685d2/download/duschanee56.pdf	PDF
๘๓๔	ดัชนีการจราจรติดขัดและความหนาแน่นจราจร	https://data.doh.go.th/dataset/2f60ff2e-269e-43f5-9e6c-a4171a273e93/resource/b9c90d9b-2120-44ac-8df2-b6db6dd02c2a/download/duschanee55.pdf	PDF
๘๓๕	ดัชนีการจราจรติดขัดและความหนาแน่นจราจร	https://data.doh.go.th/dataset/2f60ff2e-269e-43f5-9e6c-a4171a273e93/resource/9bde71a6-04ff-4572-94ff-ab531cbd0728/download/duschanee54.pdf	PDF
๘๓๖	ดัชนีการจราจรติดขัดและความหนาแน่นจราจร	https://data.doh.go.th/dataset/2f60ff2e-269e-43f5-9e6c-a4171a273e93/resource/46f93fa6-4846-4909-82e0-99c8ce1db5be/download/duschanee57.pdf	PDF
๘๓๗	ดัชนีการจราจรติดขัดและความหนาแน่นจราจร	https://data.doh.go.th/dataset/2f60ff2e-269e-43f5-9e6c-a4171a273e93/resource/4509a775-3dcd-4b94-bf20-2240cdf3cac4/download/duschanee58.pdf	PDF
๘๓๘	ดัชนีการจราจรติดขัดและความหนาแน่นจราจร	https://data.doh.go.th/dataset/2f60ff2e-269e-43f5-9e6c-a4171a273e93/resource/413040cb-9b30-4620-b066-30f5075eba52/download/duschanee60.pdf	PDF
๘๓๙	ดัชนีการจราจรติดขัดและความหนาแน่นจราจร ปี 2564	http://drive.doh.go.th/s/jf3qpkrsF5W6qaj	HTML
๘๔๐	ต้นทุนโลจิสติกส์ต่อยอดขายของสินค้าเกษตรสำคัญ โคนม (สระบุรีและนครราชสีมา) พ.ศ.2561	https://www.oae.go.th/assets/portals/1/fileups/bappdata/files/Outlook Q3_2561.pdf	PDF
๘๔๑	ต้นทุนโลจิสติกส์ต่อยอดขายของสินค้าเกษตรสำคัญ โคนม (สระบุรีและนครราชสีมา) พ.ศ.2562	https://www.oae.go.th/assets/portals/1/fileups/bappdata/files/Outlook2562/Year 2562_2563.pdf	PDF
๘๔๒	ต้นทุนโลจิสติกส์ต่อยอดขายของสินค้าเกษตรสำคัญ โคนม (สระบุรีและนครราชสีมา) พ.ศ.2563	https://www.oae.go.th/assets/portals/1/fileups/bappdata/files/Outlook 2563 -2564 (ฉบับสมบูรณ์).pdf	PDF

สำนักงานสถิติแห่งชาติขอสงวนสิทธิ์ ในการเปลี่ยนแปลงในกรณี :

๑. พบว่า URL ที่กำหนดที่ต้นทางมีการเปลี่ยนแปลง หรือ เข้าถึงไม่ได้
๒. พบว่า ประเภทของทรัพยากรต้นทางมีเป็นแบบโครงสร้าง สามารถนำมาใช้แทน

๒. ตารางรายละเอียดรายการข้อมูล

ลำดับ	รายการข้อมูล	URL ข้อมูล	ประเภท
๘๔๓	ต้นทุนโลจิสติกส์ต่อยอดขายของสินค้า เกษตรสำคัญ โคนม (สระบุรีและ นครราชสีมา) พ.ศ.2564	https://www.oae.go.th/assets/portals/1/fileups/bappdata/files/Outlook 2564 _2565 (Final).pdf	PDF
๘๔๔	ต้นทุนโลจิสติกส์ต่อยอดขายของสินค้า เกษตรสำคัญ โคนม (สระบุรีและ นครราชสีมา) พ.ศ.2565	https://oaezone.oae.go.th/assets/portals/2/fileups/bappfile/files/Outlook Q1_2565.pdf	PDF
๘๔๕	ต้นทุนโลจิสติกส์ต่อยอดขายของสินค้า เกษตรสำคัญ กุ้ง (จันทบุรีและตราด) พ.ศ. 2561	https://www.oae.go.th/assets/portals/1/fileups/bappdata/files/Outlook Q3_2561.pdf	PDF
๘๔๖	ต้นทุนโลจิสติกส์ต่อยอดขายของสินค้า เกษตรสำคัญ กุ้ง (จันทบุรีและตราด) พ.ศ. 2562	https://www.oae.go.th/assets/portals/1/fileups/bappdata/files/Outlook2562/Year 2562_2563.pdf	PDF
๘๔๗	ต้นทุนโลจิสติกส์ต่อยอดขายของสินค้า เกษตรสำคัญ กุ้ง (จันทบุรีและตราด) พ.ศ. 2563	https://www.oae.go.th/assets/portals/1/fileups/bappdata/files/Outlook 2563 -2564 (ฉบับสมบูรณ์).pdf	PDF
๘๔๘	ต้นทุนโลจิสติกส์ต่อยอดขายของสินค้า เกษตรสำคัญ กุ้ง (จันทบุรีและตราด) พ.ศ. 2564	https://www.oae.go.th/assets/portals/1/fileups/bappdata/files/Outlook 2564 _2565 (Final).pdf	PDF
๘๔๙	ต้นทุนโลจิสติกส์ต่อยอดขายของสินค้า เกษตรสำคัญ กุ้ง (จันทบุรีและตราด) พ.ศ. 2565	https://oaezone.oae.go.th/assets/portals/2/fileups/bappfile/files/Outlook Q1_2565.pdf	PDF
๘๕๐	ต้นทุนโลจิสติกส์ต่อยอดขายของสินค้า เกษตรสำคัญ ข้าวขาว พ.ศ.2561	https://www.oae.go.th/assets/portals/1/fileups/bappdata/files/Outlook Q3_2561.pdf	PDF
๘๕๑	ต้นทุนโลจิสติกส์ต่อยอดขายของสินค้า เกษตรสำคัญ ข้าวขาว พ.ศ.2562	https://www.oae.go.th/assets/portals/1/fileups/bappdata/files/Outlook2562/Year 2562_2563.pdf	PDF

สำนักงานสถิติแห่งชาติขอสงวนสิทธิ์ ในการเปลี่ยนแปลงในกรณี :

๑. ทพบว่า URL ที่กำหนดที่ต้นทางมีการเปลี่ยนแปลง หรือ เข้าถึงไม่ได้
๒. ทพบว่า ประเภทของทรัพยากรต้นทางมีเป็นแบบโครงสร้าง สามารถนำมาใช้แทน

๒. ตารางรายละเอียดรายการข้อมูล

ลำดับ	รายการข้อมูล	URL ข้อมูล	ประเภท
๘๕๒	ต้นทุนโลจิสติกส์ต่อยอดขายของสินค้า เกษตรสำคัญ ข้าวขาว พ.ศ.2563	https://oaezone.oae.go.th/assets/portals/2/fileups/bappfile/files/actionplan-logistic-2563%E2%80%932565.pdf	PDF
๘๕๓	ต้นทุนโลจิสติกส์ต่อยอดขายของสินค้า เกษตรสำคัญ ข้าวขาว พ.ศ.2564	https://www.oae.go.th/assets/portals/1/fileups/bappdata/files/Outlook 2564 _2565 (Final).pdf	PDF
๘๕๔	ต้นทุนโลจิสติกส์ต่อยอดขายของสินค้า เกษตรสำคัญ ข้าวขาว พ.ศ.2565	https://oaezone.oae.go.th/assets/portals/2/fileups/bappfile/files/Outlook Q1_2565.pdf	PDF
๘๕๕	ต้นทุนโลจิสติกส์ต่อยอดขายของสินค้า เกษตรสำคัญ ข้าวหอมมะลิ พ.ศ.2561	https://www.oae.go.th/assets/portals/1/fileups/bappdata/files/Outlook Q3_2561.pdf	PDF
๘๕๖	ต้นทุนโลจิสติกส์ต่อยอดขายของสินค้า เกษตรสำคัญ ข้าวหอมมะลิ พ.ศ.2562	https://www.oae.go.th/assets/portals/1/fileups/bappdata/files/Outlook2562/Year 2562_2563.pdf	PDF
๘๕๗	ต้นทุนโลจิสติกส์ต่อยอดขายของสินค้า เกษตรสำคัญ ข้าวหอมมะลิ พ.ศ.2563	https://www.oae.go.th/assets/portals/1/fileups/bappdata/files/Outlook 2563 -2564 (ฉบับสมบูรณ์).pdf	PDF
๘๕๘	ต้นทุนโลจิสติกส์ต่อยอดขายของสินค้า เกษตรสำคัญ ข้าวหอมมะลิ พ.ศ.2564	https://www.oae.go.th/assets/portals/1/fileups/bappdata/files/Outlook 2564 _2565 (Final).pdf	PDF
๘๕๙	ต้นทุนโลจิสติกส์ต่อยอดขายของสินค้า เกษตรสำคัญ ข้าวหอมมะลิ พ.ศ.2565	https://corporate.airportthai.co.th/th/infraaccess/#:~:text=ปัจจุบันท่าอากาศยานสุวรรณภูมิขีด,การพัฒนาท่าอากาศยานสุวรรณภูมิเกิด	HTML
๘๖๐	ต้นทุนโลจิสติกส์ต่อยอดขายของสินค้า เกษตรสำคัญ ข้าวหอมมะลิ พ.ศ.2565	https://oaezone.oae.go.th/assets/portals/2/fileups/bappfile/files/Outlook Q1_2565.pdf	PDF
๘๖๑	ต้นทุนโลจิสติกส์ต่อยอดขายของสินค้า เกษตรสำคัญ ทูเรียน พ.ศ. 2561	https://www.oae.go.th/assets/portals/1/fileups/bappdata/files/Outlook Q3_2561.pdf	PDF
๘๖๒	ต้นทุนโลจิสติกส์ต่อยอดขายของสินค้า เกษตรสำคัญ ทูเรียน พ.ศ. 2562	https://www.oae.go.th/assets/portals/1/fileups/bappdata/files/Outlook2562/Year 2562_2563.pdf	PDF
๘๖๓	ต้นทุนโลจิสติกส์ต่อยอดขายของสินค้า เกษตรสำคัญ ทูเรียน พ.ศ. 2563	https://www.oae.go.th/assets/portals/1/fileups/bappdata/files/Outlook 2563 -2564 (ฉบับสมบูรณ์).pdf	PDF

สำนักงานสถิติแห่งชาติขอสงวนสิทธิ์ ในการเปลี่ยนแปลงในกรณี :

๑. พบว่า URL ที่กำหนดที่ต้นทางมีการเปลี่ยนแปลง หรือ เข้าถึงไม่ได้
๒. พบว่า ประเภทของทรัพยากรต้นทางมีเป็นแบบโครงสร้าง สามารถนำมาใช้แทน

๒. ตารางรายละเอียดรายการข้อมูล

ลำดับ	รายการข้อมูล	URL ข้อมูล	ประเภท
๘๖๔	ต้นทุนโลจิสติกส์ต่อยอดขายของสินค้า เกษตรสำคัญ ทูเรียน พ.ศ. 2564	https://www.oae.go.th/assets/portals/1/fileups/bappdata/files/Outlook 2564 _2565 (Final).pdf	PDF
๘๖๕	ต้นทุนโลจิสติกส์ต่อยอดขายของสินค้า เกษตรสำคัญ ทูเรียน พ.ศ. 2565	https://oaezone.oae.go.th/assets/portals/2/fileups/bappfile/files/Outlook Q1_2565.pdf	PDF
๘๖๖	ต้นทุนโลจิสติกส์ต่อยอดขายของสินค้า เกษตรสำคัญ ปลานิล (เชียงใหม่) พ.ศ. 2561	https://www.oae.go.th/assets/portals/1/fileups/bappdata/files/Outlook Q3_2561.pdf	PDF
๘๖๗	ต้นทุนโลจิสติกส์ต่อยอดขายของสินค้า เกษตรสำคัญ ปลานิล (เชียงใหม่) พ.ศ. 2562	https://www.oae.go.th/assets/portals/1/fileups/bappdata/files/Outlook2562/Year 2562_2563.pdf	PDF
๘๖๘	ต้นทุนโลจิสติกส์ต่อยอดขายของสินค้า เกษตรสำคัญ ปลานิล (เชียงใหม่) พ.ศ. 2563	https://www.oae.go.th/assets/portals/1/fileups/bappdata/files/Outlook 2563 -2564 (ฉบับสมบูรณ์).pdf	PDF
๘๖๙	ต้นทุนโลจิสติกส์ต่อยอดขายของสินค้า เกษตรสำคัญ ปลานิล (เชียงใหม่) พ.ศ. 2564	https://www.oae.go.th/assets/portals/1/fileups/bappdata/files/Outlook 2564 _2565 (Final).pdf	PDF
๘๗๐	ต้นทุนโลจิสติกส์ต่อยอดขายของสินค้า เกษตรสำคัญ ปลานิล (เชียงใหม่) พ.ศ. 2565	https://oaezone.oae.go.th/assets/portals/2/fileups/bappfile/files/Outlook Q1_2565.pdf	PDF
๘๗๑	ต้นทุนโลจิสติกส์ต่อยอดขายของสินค้า เกษตรสำคัญ ปาล์มน้ำมัน พ.ศ. 2561	https://www.oae.go.th/assets/portals/1/fileups/bappdata/files/Outlook Q3_2561.pdf	PDF
๘๗๒	ต้นทุนโลจิสติกส์ต่อยอดขายของสินค้า เกษตรสำคัญ ปาล์มน้ำมัน พ.ศ. 2562	https://www.oae.go.th/assets/portals/1/fileups/bappdata/files/Outlook2562/Year 2562_2563.pdf	PDF
๘๗๓	ต้นทุนโลจิสติกส์ต่อยอดขายของสินค้า เกษตรสำคัญ ปาล์มน้ำมัน พ.ศ. 2563	https://www.oae.go.th/assets/portals/1/fileups/bappdata/files/Outlook 2563 -2564 (ฉบับสมบูรณ์).pdf	PDF

สำนักงานสถิติแห่งชาติขอสงวนสิทธิ์ ในการเปลี่ยนแปลงในกรณี :

๑. พบว่า URL ที่กำหนดที่ต้นทางมีการเปลี่ยนแปลง หรือ เข้าถึงไม่ได้
๒. พบว่า ประเภทของทรัพยากรต้นทางมีเป็นแบบโครงสร้าง สามารถนำมาใช้แทน

๒. ตารางรายละเอียดรายการข้อมูล

ลำดับ	รายการข้อมูล	URL ข้อมูล	ประเภท
๘๗๔	ต้นทุนโลจิสติกส์ต่อยอดขายของสินค้า เกษตรสำคัญ ปาล์มน้ำมัน พ.ศ. 2564	https://www.oae.go.th/assets/portals/1/fileups/bappdata/files/Outlook 2564 _2565 (Final).pdf	PDF
๘๗๕	ต้นทุนโลจิสติกส์ต่อยอดขายของสินค้า เกษตรสำคัญ ปาล์มน้ำมัน พ.ศ. 2565	https://oaezone.oae.go.th/assets/portals/2/fileups/bappfile/files/Outlook Q1_2565.pdf	PDF
๘๗๖	ต้นทุนโลจิสติกส์ต่อยอดขายของสินค้า เกษตรสำคัญ พริก พ.ศ.2561	https://www.oae.go.th/assets/portals/1/fileups/bappdata/files/Outlook Q3_2561.pdf	PDF
๘๗๗	ต้นทุนโลจิสติกส์ต่อยอดขายของสินค้า เกษตรสำคัญ พริก พ.ศ.2562	https://www.oae.go.th/assets/portals/1/fileups/bappdata/files/Outlook2562/Year 2562_2563.pdf	PDF
๘๗๘	ต้นทุนโลจิสติกส์ต่อยอดขายของสินค้า เกษตรสำคัญ พริก พ.ศ.2563	https://www.oae.go.th/assets/portals/1/fileups/bappdata/files/Outlook 2563 -2564 (ฉบับสมบูรณ์).pdf	PDF
๘๗๙	ต้นทุนโลจิสติกส์ต่อยอดขายของสินค้า เกษตรสำคัญ พริก พ.ศ.2564	https://www.oae.go.th/assets/portals/1/fileups/bappdata/files/Outlook 2564 _2565 (Final).pdf	PDF
๘๘๐	ต้นทุนโลจิสติกส์ต่อยอดขายของสินค้า เกษตรสำคัญ พริก พ.ศ.2565	https://oaezone.oae.go.th/assets/portals/2/fileups/bappfile/files/Outlook Q1_2565.pdf	PDF
๘๘๑	ต้นทุนโลจิสติกส์ต่อยอดขายของสินค้า เกษตรสำคัญ พืชผัก (กาแพงเพชร) พ.ศ. 2561	https://www.oae.go.th/assets/portals/1/fileups/bappdata/files/Outlook Q3_2561.pdf	PDF
๘๘๒	ต้นทุนโลจิสติกส์ต่อยอดขายของสินค้า เกษตรสำคัญ พืชผัก (กาแพงเพชร) พ.ศ. 2562	https://www.oae.go.th/assets/portals/1/fileups/bappdata/files/Outlook2562/Year 2562_2563.pdf	PDF
๘๘๓	ต้นทุนโลจิสติกส์ต่อยอดขายของสินค้า เกษตรสำคัญ พืชผัก (กาแพงเพชร) พ.ศ. 2563	https://www.oae.go.th/assets/portals/1/fileups/bappdata/files/Outlook 2563 -2564 (ฉบับสมบูรณ์).pdf	PDF

สำนักงานสถิติแห่งชาติขอสงวนสิทธิ์ ในการเปลี่ยนแปลงในกรณี :

๑. พบว่า URL ที่กำหนดที่ต้นทางมีการเปลี่ยนแปลง หรือ เข้าถึงไม่ได้
๒. พบว่า ประเภทของทรัพยากรต้นทางมีเป็นแบบโครงสร้าง สามารถนำมาใช้แทน

๒. ตารางรายละเอียดรายการข้อมูล

ลำดับ	รายการข้อมูล	URL ข้อมูล	ประเภท
๘๘๔	ต้นทุนโลจิสติกส์ต่อยอดขายของสินค้า เกษตรสำคัญ พืชผัก (กาแพงเพชร) พ.ศ. 2564	https://www.oae.go.th/assets/portals/1/fileups/bappdata/files/Outlook 2564 _2565 (Final).pdf	PDF
๘๘๕	ต้นทุนโลจิสติกส์ต่อยอดขายของสินค้า เกษตรสำคัญ พืชผัก (กาแพงเพชร) พ.ศ. 2565	https://oaezone.oae.go.th/assets/portals/2/fileups/bappfile/files/Outlook Q1_2565.pdf	PDF
๘๘๖	ต้นทุนโลจิสติกส์ต่อยอดขายของสินค้า เกษตรสำคัญ มะม่วง พ.ศ.2561	https://www.oae.go.th/assets/portals/1/fileups/bappdata/files/Outlook Q3_2561.pdf	PDF
๘๘๗	ต้นทุนโลจิสติกส์ต่อยอดขายของสินค้า เกษตรสำคัญ มะม่วง พ.ศ.2562	https://www.oae.go.th/assets/portals/1/fileups/bappdata/files/Outlook2562/Year 2562_2563.pdf	PDF
๘๘๘	ต้นทุนโลจิสติกส์ต่อยอดขายของสินค้า เกษตรสำคัญ มะม่วง พ.ศ.2563	https://www.oae.go.th/assets/portals/1/fileups/bappdata/files/Outlook 2563 -2564 (ฉบับสมบูรณ์).pdf	PDF
๘๘๙	ต้นทุนโลจิสติกส์ต่อยอดขายของสินค้า เกษตรสำคัญ มะม่วง พ.ศ.2564	https://www.oae.go.th/assets/portals/1/fileups/bappdata/files/Outlook 2564 _2565 (Final).pdf	PDF
๘๙๐	ต้นทุนโลจิสติกส์ต่อยอดขายของสินค้า เกษตรสำคัญ มะม่วง พ.ศ.2565	https://oaezone.oae.go.th/assets/portals/2/fileups/bappfile/files/Outlook Q1_2565.pdf	PDF
๘๙๑	ต้นทุนโลจิสติกส์ต่อยอดขายของสินค้า เกษตรสำคัญ มันสาปะหลัง พ.ศ. 2561	https://www.oae.go.th/assets/portals/1/fileups/bappdata/files/Outlook Q3_2561.pdf	PDF
๘๙๒	ต้นทุนโลจิสติกส์ต่อยอดขายของสินค้า เกษตรสำคัญ มันสาปะหลัง พ.ศ. 2562	https://www.oae.go.th/assets/portals/1/fileups/bappdata/files/Outlook2562/Year 2562_2563.pdf	PDF
๘๙๓	ต้นทุนโลจิสติกส์ต่อยอดขายของสินค้า เกษตรสำคัญ มันสาปะหลัง พ.ศ. 2563	https://www.oae.go.th/assets/portals/1/fileups/bappdata/files/Outlook 2563 -2564 (ฉบับสมบูรณ์).pdf	PDF
๘๙๔	ต้นทุนโลจิสติกส์ต่อยอดขายของสินค้า เกษตรสำคัญ มันสาปะหลัง พ.ศ. 2564	https://www.oae.go.th/assets/portals/1/fileups/bappdata/files/Outlook 2564 _2565 (Final).pdf	PDF

สำนักงานสถิติแห่งชาติขอสงวนสิทธิ์ ในการเปลี่ยนแปลงในกรณี :

๑. พบว่า URL ที่กำหนดที่ต้นทางมีการเปลี่ยนแปลง หรือ เข้าถึงไม่ได้
๒. พบว่า ประเภทของทรัพยากรต้นทางมีเป็นแบบโครงสร้าง สามารถนำมาใช้แทน

๒. ตารางรายละเอียดรายการข้อมูล

ลำดับ	รายการข้อมูล	URL ข้อมูล	ประเภท
๘๙๕	ต้นทุนโลจิสติกส์ต่อยอดขายของสินค้า เกษตรสำคัญ มั่นสาปะหลัง พ.ศ. 2565	https://oaezone.oae.go.th/assets/portals/2/fileups/bappfile/files/Outlook Q1_2565.pdf	PDF
๘๙๖	ต้นทุนโลจิสติกส์ต่อยอดขายของสินค้า เกษตรสำคัญ ยางพารา พ.ศ. 2561	https://www.oae.go.th/assets/portals/1/fileups/bappdata/files/Outlook Q3_2561.pdf	PDF
๘๙๗	ต้นทุนโลจิสติกส์ต่อยอดขายของสินค้า เกษตรสำคัญ ยางพารา พ.ศ. 2562	https://www.oae.go.th/assets/portals/1/fileups/bappdata/files/Outlook2562/Year 2562_2563.pdf	PDF
๘๙๘	ต้นทุนโลจิสติกส์ต่อยอดขายของสินค้า เกษตรสำคัญ ยางพารา พ.ศ. 2563	https://www.oae.go.th/assets/portals/1/fileups/bappdata/files/Outlook 2563 -2564 (ฉบับสมบูรณ์).pdf	PDF
๘๙๙	ต้นทุนโลจิสติกส์ต่อยอดขายของสินค้า เกษตรสำคัญ ยางพารา พ.ศ. 2564	https://www.oae.go.th/assets/portals/1/fileups/bappdata/files/Outlook 2564 _2565 (Final).pdf	PDF
๙๐๐	ต้นทุนโลจิสติกส์ต่อยอดขายของสินค้า เกษตรสำคัญ ยางพารา พ.ศ. 2565	https://oaezone.oae.go.th/assets/portals/2/fileups/bappfile/files/Outlook Q1_2565.pdf	PDF
๙๐๑	ต้นทุนโลจิสติกส์ต่อยอดขายของสินค้า เกษตรสำคัญ ส้มโอ พ.ศ. 2561	https://www.oae.go.th/assets/portals/1/fileups/bappdata/files/Outlook Q3_2561.pdf	PDF
๙๐๒	ต้นทุนโลจิสติกส์ต่อยอดขายของสินค้า เกษตรสำคัญ ส้มโอ พ.ศ. 2562	https://www.oae.go.th/assets/portals/1/fileups/bappdata/files/Outlook2562/Year 2562_2563.pdf	PDF
๙๐๓	ต้นทุนโลจิสติกส์ต่อยอดขายของสินค้า เกษตรสำคัญ สับปะรด พ.ศ.2561	https://www.oae.go.th/assets/portals/1/fileups/bappdata/files/Outlook Q3_2561.pdf	PDF
๙๐๔	ต้นทุนโลจิสติกส์ต่อยอดขายของสินค้า เกษตรสำคัญ สับปะรด พ.ศ.2562	https://www.oae.go.th/assets/portals/1/fileups/bappdata/files/Outlook2562/Year 2562_2563.pdf	PDF
๙๐๕	ต้นทุนโลจิสติกส์ต่อยอดขายของสินค้า เกษตรสำคัญ หน่อไม้ฝรั่ง พ.ศ.2561	https://www.oae.go.th/assets/portals/1/fileups/bappdata/files/Outlook Q3_2561.pdf	PDF
๙๐๖	ต้นทุนโลจิสติกส์ต่อยอดขายของสินค้า เกษตรสำคัญ หน่อไม้ฝรั่ง พ.ศ.2562	https://www.oae.go.th/assets/portals/1/fileups/bappdata/files/Outlook2562/Year 2562_2563.pdf	PDF

สำนักงานสถิติแห่งชาติขอสงวนสิทธิ์ ในการเปลี่ยนแปลงในกรณี :

- พบว่า URL ที่กำหนดที่ต้นทางมีการเปลี่ยนแปลง หรือ เข้าถึงไม่ได้
- พบว่า ประเภทของทรัพยากรต้นทางมีเป็นแบบโครงสร้าง สามารถนำมาใช้แทน

๒. ตารางรายละเอียดรายการข้อมูล

ลำดับ	รายการข้อมูล	URL ข้อมูล	ประเภท
๙๐๗	ต้นทุนโลจิสติกส์ต่อยอดขายของสินค้า เกษตรสำคัญ หน่อไม้ฝรั่ง พ.ศ.2565	https://oaezone.oae.go.th/assets/portals/2/fileups/bappfile/files/Outlook Q1_2565.pdf	PDF
๙๐๘	ต้นทุนโลจิสติกส์ต่อยอดขายของสินค้า เกษตรสำคัญ อ้อย พ.ศ. 2561	https://www.oae.go.th/assets/portals/1/fileups/bappdata/files/Outlook Q3_2561.pdf	PDF
๙๐๙	ต้นทุนโลจิสติกส์ต่อยอดขายของสินค้า เกษตรสำคัญ อ้อย พ.ศ. 2562	https://www.oae.go.th/assets/portals/1/fileups/bappdata/files/Outlook2562/Year 2562_2563.pdf	PDF
๙๑๐	ปริมาณการเดินทางบนทางหลวง	http://www.doh.go.th/visual/traffic	HTML
๙๑๑	มูลค่าต้นทุนโลจิสติกส์ของประเทศไทย พ.ศ 2563	https://www.nesdc.go.th/ewt_dl_link.php?nid=11803	PDF
๙๑๒	มูลค่าต้นทุนโลจิสติกส์ของประเทศไทย พ.ศ.ศ 2560	https://www.nesdc.go.th/ewt_dl_link.php?nid=8110	PDF
๙๑๓	มูลค่าต้นทุนโลจิสติกส์ของประเทศไทย พ.ศ.ศ 2561	https://www.nesdc.go.th/ewt_dl_link.php?nid=9359	PDF
๙๑๔	มูลค่าต้นทุนโลจิสติกส์ของประเทศไทย พ.ศ.ศ 2562	https://www.nesdc.go.th/ewt_dl_link.php?nid=10791	PDF
๙๑๕	มูลค่าต้นทุนโลจิสติกส์ของประเทศไทย พ.ศ.ศ 2564	https://www.nesdc.go.th/ewt_dl_link.php?nid=10791	PDF
๙๑๖	มูลค่าต้นทุนการเก็บรักษาสินค้าคงคลัง ของประเทศไทย พ.ศ.2560	https://www.nesdc.go.th/ewt_dl_link.php?nid=8110	PDF
๙๑๗	มูลค่าต้นทุนการเก็บรักษาสินค้าคงคลัง ของประเทศไทย พ.ศ.2561	https://www.nesdc.go.th/ewt_dl_link.php?nid=9359	PDF
๙๑๘	มูลค่าต้นทุนการเก็บรักษาสินค้าคงคลัง ของประเทศไทย พ.ศ.2562	https://www.nesdc.go.th/ewt_dl_link.php?nid=10791	PDF
๙๑๙	มูลค่าต้นทุนการเก็บรักษาสินค้าคงคลัง ของประเทศไทย พ.ศ.2563	https://www.nesdc.go.th/ewt_dl_link.php?nid=11803	PDF

สำนักงานสถิติแห่งชาติของสวทช. ในการเปลี่ยนแปลงในกรณี :

- พบว่า URL ที่กำหนดที่ต้นทางมีการเปลี่ยนแปลง หรือ เข้าถึงไม่ได้
- พบว่า ประเภทของทรัพยากรต้นทางมีเป็นแบบโครงสร้าง สามารถนำมาใช้แทน

๒. ตารางรายละเอียดรายการข้อมูล

ลำดับ	รายการข้อมูล	URL ข้อมูล	ประเภท
๙๒๐	มูลค่าต้นทุนการเก็บรักษาสินค้าคงคลัง ของประเทศไทย พ.ศ.2564	https://www.nesdc.go.th/ewt_dl_link.php?nid=10791	PDF
๙๒๑	มูลค่าต้นทุนการบริการจัดการของ ประเทศไทย พ.ศ. 2560	https://www.nesdc.go.th/ewt_dl_link.php?nid=8110	PDF
๙๒๒	มูลค่าต้นทุนการบริการจัดการของ ประเทศไทย พ.ศ. 2561	https://www.nesdc.go.th/ewt_dl_link.php?nid=9359	PDF
๙๒๓	มูลค่าต้นทุนการบริการจัดการของ ประเทศไทย พ.ศ. 2562	https://www.nesdc.go.th/ewt_dl_link.php?nid=10791	PDF
๙๒๔	มูลค่าต้นทุนการบริการจัดการของ ประเทศไทย พ.ศ. 2563	https://www.nesdc.go.th/ewt_dl_link.php?nid=11803	PDF
๙๒๕	มูลค่าต้นทุนค่าขนส่งสินค้าของประเทศไทย พ.ศ.2560	https://www.nesdc.go.th/ewt_dl_link.php?nid=8110	PDF
๙๒๖	มูลค่าต้นทุนค่าขนส่งสินค้าของประเทศไทย พ.ศ.2561	https://www.nesdc.go.th/ewt_dl_link.php?nid=9359	PDF
๙๒๗	มูลค่าต้นทุนค่าขนส่งสินค้าของประเทศไทย พ.ศ.2562	https://www.nesdc.go.th/ewt_dl_link.php?nid=10791	PDF
๙๒๘	มูลค่าต้นทุนค่าขนส่งสินค้าของประเทศไทย พ.ศ.2563	https://www.nesdc.go.th/ewt_dl_link.php?nid=11803	PDF
๙๒๙	มูลค่าต้นทุนค่าขนส่งสินค้าของประเทศไทย พ.ศ.2564	https://www.nesdc.go.th/ewt_dl_link.php?nid=10791	PDF
๙๓๐	มูลค่ารถโดยสาร	http://www.nso.go.th/sites/2014/DocLib13/ด้านเศรษฐกิจ/สาขาการขนส่งและโลจิสติกส์/Transport_operations_by_bus/2557/ผู้ได้รับใบอนุญาต/6. รายงานฉบับสมบูรณ์.pdf	PDF
๙๓๑	มูลค่ารถโดยสาร ของผู้ประกอบการรถ ร่วม	http://www.nso.go.th/sites/2014/DocLib13/ด้านเศรษฐกิจ/สาขาการขนส่งและโลจิสติกส์/Transport_operations_by_bus/2557/ผู้ประกอบการรถร่วม/6. รายงานฉบับสมบูรณ์.pdf	PDF

สำนักงานสถิติแห่งชาติขอสงวนสิทธิ์ ในการเปลี่ยนแปลงในกรณี :

๑. พบว่า URL ที่กำหนดที่ต้นทางมีการเปลี่ยนแปลง หรือ เข้าถึงไม่ได้
๒. พบว่า ประเภทของทรัพยากรต้นทางมีเป็นแบบโครงสร้าง สามารถนำมาใช้แทน

๒. ตารางรายละเอียดรายการข้อมูล

ลำดับ	รายการข้อมูล	URL ข้อมูล	ประเภท
๙๓๒	มูลค่าสินทรัพย์ถาวร	http://www.nso.go.th/sites/2014/DocLib13/ด้านเศรษฐกิจ/สาขาการขนส่งและโลจิสติกส์/ Transport_operations_by_bus/2557/ผู้ได้รับใบอนุญาต/6. รายงานฉบับสมบูรณ์.pdf	PDF
๙๓๓	มูลค่าสินทรัพย์ถาวรของผู้ประกอบการรถ ร่วม	http://www.nso.go.th/sites/2014/DocLib13/ด้านเศรษฐกิจ/สาขาการขนส่งและโลจิสติกส์/ Transport_operations_by_bus/2557/ผู้ประกอบการรถร่วม/6. รายงานฉบับสมบูรณ์.pdf	PDF
๙๓๔	มูลค่าสินทรัพย์ถาวรที่ซื้อใหม่	http://www.nso.go.th/sites/2014/DocLib13/ด้านเศรษฐกิจ/สาขาการขนส่งและโลจิสติกส์/ Transport_operations_by_bus/2557/ผู้ได้รับใบอนุญาต/6. รายงานฉบับสมบูรณ์.pdf	PDF
๙๓๕	มูลค่าสินทรัพย์ถาวรที่ซื้อใหม่ของ ผู้ประกอบการรถร่วม	http://www.nso.go.th/sites/2014/DocLib13/ด้านเศรษฐกิจ/สาขาการขนส่งและโลจิสติกส์/ Transport_operations_by_bus/2557/ผู้ประกอบการรถร่วม/6. รายงานฉบับสมบูรณ์.pdf	PDF
๙๓๖	รถโดยสาร BRT	https://otp.gdcatalog.go.th/dataset/otp_65_01/resource/de661808-3d85-40dc-b7c3-4de2efb28ac5	HTML
๙๓๗	รถโดยสารประจำทาง	https://otp.gdcatalog.go.th/dataset/otp_65_01/resource/de661808-3d85-40dc-b7c3-4de2efb28ac5	HTML
๙๓๘	รถไฟฟ้าในเมือง	https://otp.gdcatalog.go.th/dataset/otp_65_01/resource/de661808-3d85-40dc-b7c3-4de2efb28ac5	HTML
๙๓๙	รถไฟฟ้าแอร์พอร์ตเรลลิงค์ (ARL)	https://otp.gdcatalog.go.th/dataset/otp_65_01/resource/de661808-3d85-40dc-b7c3-4de2efb28ac5	HTML
๙๔๐	รถไฟฟ้ามหานครสายเฉลิมรัชมงคล (MRT)	https://otp.gdcatalog.go.th/dataset/otp_65_01	HTML
๙๔๑	รถจดทะเบียนใหม่	https://web.dlt.go.th/statistics/	HTML
๙๔๒	ร้อยละของผู้ได้รับใบอนุญาตประกอบการ ขนส่งฯ	http://www.nso.go.th/sites/2014/DocLib13/ด้านเศรษฐกิจ/สาขาการขนส่งและโลจิสติกส์/ Transport_operations_by_bus/2557/ผู้ได้รับใบอนุญาต/6. รายงานฉบับสมบูรณ์.pdf	PDF
๙๔๓	ร้อยละของผู้ได้รับใบอนุญาตประกอบการ ขนส่งฯ ที่รายงานว่ามีปัญหาในการ ดำเนินกิจการ	http://www.nso.go.th/sites/2014/DocLib13/ด้านเศรษฐกิจ/สาขาการขนส่งและโลจิสติกส์/ Transport_operations_by_bus/2557/ผู้ได้รับใบอนุญาต/6. รายงานฉบับสมบูรณ์.pdf	PDF
๙๔๔	ร้อยละของผู้ได้รับใบอนุญาตประกอบการ ขนส่งฯ ที่เคยประสบอุบัติเหตุจากการเดิน รถโดยสารประจำทาง	http://www.nso.go.th/sites/2014/DocLib13/ด้านเศรษฐกิจ/สาขาการขนส่งและโลจิสติกส์/ Transport_operations_by_bus/2557/ผู้ได้รับใบอนุญาต/6. รายงานฉบับสมบูรณ์.pdf	PDF
๙๔๕	ร้อยละของผู้ได้รับใบอนุญาตประกอบการ ขนส่งฯ ที่ต้องการความช่วยเหลือจากรัฐ	http://www.nso.go.th/sites/2014/DocLib13/ด้านเศรษฐกิจ/สาขาการขนส่งและโลจิสติกส์/ Transport_operations_by_bus/2557/ผู้ได้รับใบอนุญาต/6. รายงานฉบับสมบูรณ์.pdf	PDF

สำนักงานสถิติแห่งชาติขอสงวนสิทธิ์ ในการเปลี่ยนแปลงในกรณี :

๑. พบว่า URL ที่กำหนดที่ต้นทางมีการเปลี่ยนแปลง หรือ เข้าถึงไม่ได้
๒. พบว่า ประเภทของทรัพยากรต้นทางมีเป็นแบบโครงสร้าง สามารถนำมาใช้แทน

๒. ตารางรายละเอียดรายการข้อมูล

ลำดับ	รายการข้อมูล	URL ข้อมูล	ประเภท
๔๔๖	ร้อยละของผู้ประกอบการรถร่วม	http://www.nso.go.th/sites/2014/DocLib13/ด้านเศรษฐกิจ/สาขาการขนส่งและโลจิสติกส์/Transport_operations_by_bus/2557/ผู้ประกอบการรถร่วม/6. รายงานฉบับสมบูรณ์.pdf	PDF
๔๔๗	ร้อยละของผู้ประกอบการรถร่วมที่ ต้องการความช่วยเหลือจากรัฐ	http://www.nso.go.th/sites/2014/DocLib13/ด้านเศรษฐกิจ/สาขาการขนส่งและโลจิสติกส์/Transport_operations_by_bus/2557/ผู้ประกอบการรถร่วม/6. รายงานฉบับสมบูรณ์.pdf	PDF
๔๔๘	ร้อยละของผู้ประกอบการรถร่วมที่รายงานว่า มีปัญหาในการดำเนินกิจการ	http://www.nso.go.th/sites/2014/DocLib13/ด้านเศรษฐกิจ/สาขาการขนส่งและโลจิสติกส์/Transport_operations_by_bus/2557/ผู้ประกอบการรถร่วม/6. รายงานฉบับสมบูรณ์.pdf	PDF
๔๔๙	ร้อยละของพนักงานในกิจการของผู้ได้รับ ใบอนุญาตประกอบการขนส่งฯ	http://www.nso.go.th/sites/2014/DocLib13/ด้านเศรษฐกิจ/สาขาการขนส่งและโลจิสติกส์/Transport_operations_by_bus/2557/ผู้ได้รับใบอนุญาต/6. รายงานฉบับสมบูรณ์.pdf	PDF
๔๕๐	ร้อยละของพนักงานในกิจการของ ผู้ประกอบการรถร่วม	http://www.nso.go.th/sites/2014/DocLib13/ด้านเศรษฐกิจ/สาขาการขนส่งและโลจิสติกส์/Transport_operations_by_bus/2557/ผู้ประกอบการรถร่วม/6. รายงานฉบับสมบูรณ์.pdf	PDF
๔๕๑	ระบบขนส่งมวลชนกรุงเทพ (BTS)	https://otp.gdcatalog.go.th/dataset/otp_65_01	HTML
๔๕๒	สัดส่วนการเดินทางทางเรือด้วยระบบ ขนส่งสาธารณะในเขตเมืองต่อการเดินทาง ในเมืองทั้งหมด	https://otp.gdcatalog.go.th/dataset/otp_65_01/resource/de661808-3d85-40dc-b7c3-4de2efb28ac5	HTML
๔๕๓	สัดส่วนของผู้ใช้ระบบรถไฟฟ้าต่อปริมาณ การเดินทางในเขตกรุงเทพมหานคร และ ปริมณฑล จากร้อยละ 5 เป็นร้อยละ 15 ในปี 2567	https://office2.bangkok.go.th/dotat/TrafficINFO/TrafficStat/004.pdf	PDF
๔๕๔	สัดส่วนต้นทุนโลจิสติกส์ของประเทศไทย ต่อผลิตภัณฑ์มวลรวมในประเทศ ปี พ.ศ. 2560	https://www.nesdc.go.th/ewt_dl_link.php?nid=8110	PDF
๔๕๕	สัดส่วนต้นทุนโลจิสติกส์ของประเทศไทย ต่อผลิตภัณฑ์มวลรวมในประเทศ ปี พ.ศ. 2561	https://www.nesdc.go.th/ewt_dl_link.php?nid=9359	PDF

สำนักงานสถิติแห่งชาติขอสงวนสิทธิ์ ในการเปลี่ยนแปลงในกรณี :

๑. พบว่า URL ที่กำหนดที่ต้นทางมีการเปลี่ยนแปลง หรือ เข้าถึงไม่ได้
๒. พบว่า ประเภทของทรัพยากรต้นทางมีเป็นแบบโครงสร้าง สามารถนำมาใช้แทน

๒. ตารางรายละเอียดรายการข้อมูล

ลำดับ	รายการข้อมูล	URL ข้อมูล	ประเภท
๔๕๖	สัดส่วนต้นทุนโลจิสติกส์ของประเทศไทย ต่อผลิตภัณฑ์มวลรวมในประเทศ ปี พ.ศ. 2562	https://www.nesdc.go.th/ewt_dl_link.php?nid=10791	PDF
๔๕๗	สัดส่วนต้นทุนโลจิสติกส์ของประเทศไทย ต่อผลิตภัณฑ์มวลรวมในประเทศ ปี พ.ศ. 2563	https://www.nesdc.go.th/ewt_dl_link.php?nid=11803	PDF
๔๕๘	สัดส่วนต้นทุนโลจิสติกส์ของประเทศไทย ต่อผลิตภัณฑ์มวลรวมในประเทศ ปี พ.ศ. 2564	https://www.nesdc.go.th/ewt_dl_link.php?nid=10791	PDF
๔๕๙	หลักเกณฑ์เรื่องการอนุญาตผู้ประกอบการขนส่งสำหรับการประกอบการขนส่งข้ามพรมแดน	https://www.dlt.go.th/th/personal-transport/view.php?_did=65	HTML
๔๖๐	อัตรากาชาขายตัวของอุตสาหกรรมความมั่นคงของประเทศ	https://www.nesdc.go.th/ewt_dl_link.php?nid=11911	PDF
๔๖๑	อัตราค่าบริการสำหรับยานพาหนะ	http://www.dpim.go.th/service/download?articleid=9769&F=21584	PDF
๔๖๒	จำนวนผู้เสียชีวิตบนถนน	https://data.go.th/th/dataset/rtdidi	HTML
๔๖๓	Details of Transactions Assets and Liabilities by Sector - General Government	https://www.fpo.go.th/main/getattachment/4cc9a0a5-f19d-4c23-9eb3-698ddc6fdbce/4938.aspx	XLS
๔๖๔	Details of Transactions in Assets and Liabilities by Type - General Government	https://www.fpo.go.th/main/getattachment/22422dce-b95c-4634-b2ba-17d0de2a4a47/4935.aspx	XLS
๔๖๕	Statement of Government Operations - Central Government (งบผลการดำเนินงานของรัฐบาล)	https://www.fpo.go.th/main/getattachment/4cc9a0a5-f19d-4c23-9eb3-698ddc6fdbce/4938.aspx	XLS

สำนักงานสถิติแห่งชาติของสงวนสิทธิ์ ในการเปลี่ยนแปลงในกรณี :

๑. พบว่า URL ที่กำหนดที่ต้นทางมีการเปลี่ยนแปลง หรือ เข้าถึงไม่ได้
๒. พบว่า ประเภทของทรัพยากรต้นทางมีเป็นแบบโครงสร้าง สามารถนำมาใช้แทน

๒. ตารางรายละเอียดรายการข้อมูล

ลำดับ	รายการข้อมูล	URL ข้อมูล	ประเภท
๙๖๖	Statement of Government Operations - General Government (งบผลการดำเนินงานของภาครัฐบาล)	https://www.fpo.go.th/main/getattachment/4cc9a0a5-f19d-4c23-9eb3-698ddc6fdbce/4938.aspx	XLS
๙๖๗	เงินให้สินเชื่อ เงินฝากและอัตราส่วนเงินให้สินเชื่อต่อเงินฝากของสถาบันการเงิน เฉพาะกิจ	https://www.fpo.go.th/main/getattachment/3a4054d9-bf85-4d0e-bfbc-22c1bebcd394/4934.aspx	XLS
๙๖๘	การเบิกจ่ายงบประมาณ	http://www.sepo.go.th/assets/document/file/INV-Jun-65.csv	CSV
๙๖๙	ข้อมูลสถิติจำนวนผู้ใช้บริการบนระบบ Biz Portal	http://www.sepo.go.th/assets/document/file/percent_2565.csv	CSV
๙๗๐	จำนวนการเบิกจ่ายงบประมาณประจำปี	https://newgfmisthai.gfmis.go.th/wp-content/uploads/2022/11/ผลการเบิกจ่ายเงินงบประมาณประจำปี-2565-จำแนกตามกระทรวง_2565.10.31.xlsx	XLS
๙๗๑	ฐานะการคลังขององค์กรปกครองส่วนท้องถิ่น	https://www.fpo.go.th/main/getattachment/6aeca866-439c-427b-ac8e-38079e4d19a3/4928.aspx	XLS
๙๗๒	ผลการจัดเก็บรายได้รัฐบาล	https://www.fpo.go.th/main/getattachment/b5a16b43-d61e-4060-9030-59feb647f68f/4908.aspx	XLS
๙๗๓	ผลการนำส่งรายได้ของรัฐวิสาหกิจ	http://www.sepo.go.th/assets/document/file/Rev_Aug65.csv	CSV
๙๗๔	ยอดคงค้างเงิน Gross NPL	https://www.fpo.go.th/main/getattachment/37b74f44-b6f5-48ad-80f4-d0d50a795135/4931.aspx	XLS
๙๗๕	รายได้เทศบาล (เทศบาลนคร/เทศบาลเมือง)	https://www.fpo.go.th/main/getattachment/813d4c7c-d027-49cb-91f0-28d154820634/4918.aspx	XLS
๙๗๖	รายได้เมืองพัทยา	https://www.fpo.go.th/main/getattachment/ff5e1755-c579-4da6-ae66-0072101ca602/4921.aspx	XLS
๙๗๗	รายได้กรุงเทพมหานคร	https://www.fpo.go.th/main/getattachment/26fcc851-eea9-4b13-84d0-b3ae2ebfa760/4920.aspx	XLS
๙๗๘	รายได้ขององค์กรปกครองส่วนท้องถิ่น (ยกเว้นเทศบาลตำบลและ อบต.)	https://www.fpo.go.th/main/getattachment/a857037e-42ff-4985-97dd-d9ab2b4d4d62/4916.aspx	XLS
๙๗๙	รายได้จากการดำเนินงานในการประกอบการเดินรถโดยสารประจำทางของผู้ประกอบการรถร่วม	http://www.nso.go.th/sites/2014/DocLib13/ด้านเศรษฐกิจ/สาขาการขนส่งและโลจิสติกส์/Transport_operations_by_bus/2557/ผู้ประกอบการรถร่วม/6. รายงานฉบับสมบูรณ์.pdf	PDF

สำนักงานสถิติแห่งชาติขอสงวนสิทธิ์ ในการเปลี่ยนแปลงในกรณี :

- พบว่า URL ที่กำหนดที่ต้นทางมีการเปลี่ยนแปลง หรือ เข้าถึงไม่ได้
- พบว่า ประเภทของทรัพยากรต้นทางมีเป็นแบบโครงสร้าง สามารถนำมาใช้แทน

๒. ตารางรายละเอียดรายการข้อมูล

ลำดับ	รายการข้อมูล	URL ข้อมูล	ประเภท
๔๘๐	รายได้ นำส่งรัฐของรัฐวิสาหกิจเป็นรายรัฐวิสาหกิจ	http://www.sepo.go.th/assets/document/file/incomeprojection1_2565.csv	CSV
๔๘๑	รายได้สุทธิของรัฐบาลต่อมูลค่าผลิตภัณฑ์มวลรวมในประเทศ	https://www.fpo.go.th/main/getattachment/b5a16b43-d61e-4060-9030-59feb647f68f/4908.aspx	XLS
๔๘๒	รายได้ขององค์กรปกครองส่วนท้องถิ่น	https://www.fpo.go.th/main/getattachment/a857037e-42ff-4985-97dd-d9ab2b4d4d62/4916.aspx	XLS
๔๘๓	รายได้ขององค์กรบริหารส่วนจังหวัด	https://www.fpo.go.th/main/getattachment/15dd8dde-fff1-48dd-9bab-4e8ad2e60aab/4917.aspx	XLS
๔๘๔	รายจ่ายเทศบาล (เทศบาลนคร/เทศบาลเมือง)	https://www.fpo.go.th/main/getattachment/6551d8b2-d4d1-4ed7-baf6-9ba80da6fbc/4925.aspx	XLS
๔๘๕	รายจ่ายเมืองพัทยา	https://www.fpo.go.th/main/getattachment/7415127a-35b6-45e0-87fb-53cb34a52c5a/4927.aspx	XLS
๔๘๖	รายจ่ายกรุงเทพมหานคร	https://www.fpo.go.th/main/getattachment/b895e49e-d962-4c85-9f7f-277a27e5e5be/4926.aspx	XLS
๔๘๗	รายจ่ายขององค์กรปกครองส่วนท้องถิ่น (ยกเว้นเทศบาลตำบลและ อบต.)	https://www.fpo.go.th/main/getattachment/a564c069-aa55-40c8-a807-0f5451d50e1f/4922.aspx	XLS
๔๘๘	รายจ่ายขององค์กรบริหารส่วนจังหวัด	https://www.fpo.go.th/main/getattachment/db1e8d38-cecf-44b5-92f6-177836cbf5aa/4924.aspx	XLS
๔๘๙	หนี้รัฐวิสาหกิจที่ไม่เป็นสถาบันการเงิน	https://ckan.pdmo.go.th/dataset/b8b1701a-99de-4f8a-841a-5ff4b2df4a0d/resource/0637ba6e-cfbf-4da8-b6ce-db24065067bf/download/03009_01_16.csv	CSV
๔๙๐	หนี้สาธารณะคงค้าง	https://www.fpo.go.th/main/getattachment/db86b27b-35a8-4f84-bfd8-db25d8d1a1a7/4914.aspx	XLS
๔๙๑	หนี้สาธารณะคงค้าง (ปีงบประมาณ)	https://www.pdmo.go.th/th/public-debt/debt-outstanding	HTML
๔๙๒	หนี้สาธารณะคงค้าง ณ สิ้นแผนพัฒนาฉบับที่ 12 ไม่เกินร้อยละ 55 ของผลิตภัณฑ์มวลรวมในประเทศ	https://www.pdmo.go.th/th/public-debt/debt-outstanding	HTML
๔๙๓	ข้อมูลจำนวนสถานประกอบการกิจการจำแนกระดับ ต้น, ระดับทองแดง, ระดับเงิน, ระดับทอง, ระดับแพลทินัม	https://dashboard.anamai.moph.go.th/enwaterquality/enwaterquality/data?year=2020	JSON
๔๙๔	ข้อมูลจำนวนสถานประกอบการที่เข้าร่วม จำแนกตามระดับของรางวัลที่ได้รับ	https://www.price.moc.go.th	HTML

สำนักงานสถิติแห่งชาติ ขอสงวนสิทธิ์ ในการเปลี่ยนแปลงในกรณี :

๑. พบว่า URL ที่กำหนดที่ต้นทางมีการเปลี่ยนแปลง หรือ เข้าถึงไม่ได้
๒. พบว่า ประเภทของทรัพยากรต้นทางมีเป็นแบบโครงสร้าง สามารถนำมาใช้แทน

๒. ตารางรายละเอียดรายการข้อมูล

ลำดับ	รายการข้อมูล	URL ข้อมูล	ประเภท
	(โครงการพัฒนาสถานประกอบกิจการตามมาตรฐานระบบการจัดการด้านความปลอดภัยฯ)		
๙๙๕	ข้อมูลดัชนีราคาค่าบริการขนส่งสินค้าทางถนน	https://www.price.moc.go.th	HTML
๙๙๖	ข้อมูลดัชนีราคาผู้ผลิตของประเทศ โครงสร้างแบ่งตามขั้นตอนการผลิต	https://www.price.moc.go.th	HTML
๙๙๗	ข้อมูลดัชนีราคาวัสดุก่อสร้างของประเทศ	http://www.price.moc.go.th/price/csi/index_new.asp	HTML
๙๙๘	ข้อมูลดัชนีราคาสำหรับประกอบการจัดทำ ค่า K	https://www.price.moc.go.th	HTML
๙๙๙	ข้อมูลดัชนีราคาสินค้านำเข้าของประเทศ	https://data.moc.go.th/OpenData/IMIndexes	HTML
๑,๐๐๐	ข้อมูลดัชนีราคาสินค้านำเข้าของประเทศ	https://www.price.moc.go.th	HTML
๑,๐๐๑	ข้อมูลดัชนีราคาสินค้าส่งออกของประเทศ	https://www.price.moc.go.th	HTML
๑,๐๐๒	ข้อมูลอัตราการเปลี่ยนแปลงเทียบกับ เดือนก่อนหน้าสำหรับดัชนีราคาค่าบริการ ขนส่งสินค้าทางถนน	https://www.price.moc.go.th	HTML
๑,๐๐๓	ข้อมูลอัตราการเปลี่ยนแปลงเทียบกับช่วง เดียวกันปีก่อนหน้าสำหรับดัชนีราคา ค่าบริการขนส่งสินค้าทางถนน	https://www.price.moc.go.th	HTML
๑,๐๐๔	ข้อมูลอัตราการเปลี่ยนแปลงเทียบกับช่วง เดียวกันปีก่อนหน้าสำหรับดัชนีราคา ผู้บริโภคชุดทั่วไปของประเทศไทย กรุงเทพมหานครและปริมณฑล ภาคกลาง ภาคตะวันออกเฉียงเหนือ ภาคเหนือ ภาคใต้	https://www.price.moc.go.th	HTML

สำนักงานสถิติแห่งชาติของสงวนสิทธิ์ ในการเปลี่ยนแปลงในกรณี :

๑. พบว่า URL ที่กำหนดที่ต้นทางมีการเปลี่ยนแปลง หรือ เข้าถึงไม่ได้
๒. พบว่า ประเภทของทรัพยากรต้นทางมีเป็นแบบโครงสร้าง สามารถนำมาใช้แทน

๒. ตารางรายละเอียดรายการข้อมูล

ลำดับ	รายการข้อมูล	URL ข้อมูล	ประเภท
๑,๐๐๕	ข้อมูลอัตราการเปลี่ยนแปลงเทียบกับช่วงเดียวกันปีก่อนหน้าสำหรับดัชนีราคาผู้ผลิตของประเทศโครงสร้างแบ่งตามขั้นตอนการผลิต	http://www.price.moc.go.th/price/csi/index_new.asp	HTML
๑,๐๐๖	ข้อมูลอัตราการเปลี่ยนแปลงเทียบกับช่วงเดียวกันปีก่อนหน้าสำหรับดัชนีราคาสินค้าส่งออกของประเทศ	https://data.mhesi.go.th/dataset/ad264fb4-306c-4697-aec9-07adaf758b1c/resource/d0afa6c9-786d-41a2-8d8e-1fba186fdc8/download/univ_exp_11_01.xlsx	XLS
๑,๐๐๗	จำนวนการจดทะเบียนเลิกกิจการ	https://www.dbd.go.th/download/document_file/Statistic/2565/business/B202210.xls	XLS
๑,๐๐๘	จำนวนการจดทะเบียนนิติบุคคลตั้งใหม่	https://www.dbd.go.th/news_view.php?nid=469421555	HTML
๑,๐๐๙	จำนวนการจดทะเบียนนิติบุคคลตั้งใหม่	https://dbd.go.th/download/document_file/Statistic/2564/H26/H26_202112.pdf	PDF
๑,๐๑๐	ดัชนีราคาเพื่อใช้ประกอบการคำนวณหา Escalation Factor (K) สำหรับสัญญาแบบปรับราคาได้ในการประกวดราคาจ้างเหมาก่อสร้าง	https://data.moc.go.th/OpenData/KIndexes	HTML
๑,๐๑๑	ดัชนีราคาผู้บริโภค	https://data.moc.go.th/OpenData/CPIGIndexes	HTML
๑,๐๑๒	ดัชนีราคาผู้บริโภค	http://www.indexpr.moc.go.th/price_present/cpi/data/index_47.asp?list_month=01&list_year=2565&list_region=country	HTML
๑,๐๑๓	ดัชนีราคาผู้บริโภค (CPI)	http://www.indexpr.moc.go.th/price_present/cpi/data/index_47.asp?list_month=11&list_year=2565&list_region=country	HTML
๑,๐๑๔	ดัชนีราคาผู้บริโภค จำแนกตามเดือนและจังหวัด	http://www.pricepr.moc.go.th/reports/rwservlet?destype=cache&desformat=pdf&report=CPIG_SUMMARY_PROVINCE_WEB&userid=index_prov/index_prov@price&p_month=12&p_year=2564&p_year_base=2562	HTML
๑,๐๑๕	ดัชนีราคาผู้ผลิต	https://data.moc.go.th/OpenData/PPICPAIndexes	HTML
๑,๐๑๖	ดัชนีราคาผู้ผลิต	http://www.indexpr.moc.go.th/price_present/tableIndexPpiSop_bot.asp	HTML
๑,๐๑๗	ดัชนีราคาผู้ผลิต	http://www.indexpr.moc.go.th/price_present/cpi/data/index_47.asp?list_month=01&list_year=2565&list_region=country	HTML

สำนักงานสถิติแห่งชาติขอสงวนสิทธิ์ ในการเปลี่ยนแปลงในกรณี :

๑. พบว่า URL ที่กำหนดที่ต้นทางมีการเปลี่ยนแปลง หรือ เข้าถึงไม่ได้
๒. พบว่า ประเภทของทรัพยากรต้นทางมีเป็นแบบโครงสร้าง สามารถนำมาใช้แทน

๒. ตารางรายละเอียดรายการข้อมูล

ลำดับ	รายการข้อมูล	URL ข้อมูล	ประเภท
๑,๐๑๘	ดัชนีราคาวัสดุก่อสร้าง	https://data.moc.go.th/OpenData/CSIIndexes	HTML
๑,๐๑๙	ดัชนีราคาส่งออก	https://data.moc.go.th/OpenData/EXIIndexes	HTML
๑,๐๒๐	ทุนจดทะเบียนเล็กกิจการ	https://www.dbd.go.th/download/document_file/Statistic/2565/business/B202210.xls	XLS
๑,๐๒๑	ทุนจดทะเบียนนิติบุคคลตั้งใหม่	https://www.dbd.go.th/news_view.php?nid=469421555	HTML
๑,๐๒๒	ปริมาณการส่งออกสินค้าและบริการ	https://tradereport.moc.go.th/Report/Default.aspx?Report=TradeThBalanceYearly	HTML
๑,๐๒๓	ปริมาณสินค้าที่ผ่านเข้า - ออก ณ ด่านการค้าชายแดนที่สำคัญ	https://www.nesdc.go.th/ewt_dl_link.php?nid=11911	PDF
๑,๐๒๔	ผลิตภัณฑ์ที่ผลิต	https://www.bot.or.th/App/BTWS_STAT/statistics/ReportPage.aspx?reportID=752&language=eng https://www.bot.or.th/App/BTWS_STAT/statistics/ReportPage.aspx?reportID=754&language=eng	HTML
๑,๐๒๕	มูลค่าการค้าชายแดนภาคเหนือ	https://www.nesdc.go.th/ewt_dl_link.php?nid=11911	PDF
๑,๐๒๖	มูลค่าการค้าชายแดนภาคใต้	https://www.nesdc.go.th/ewt_dl_link.php?nid=11911	PDF
๑,๐๒๗	มูลค่าการค้าชายแดนภาคใต้ (ชายแดน)	https://www.nesdc.go.th/ewt_dl_link.php?nid=11911	PDF
๑,๐๒๘	มูลค่าการค้าชายแดนภาคกลาง	https://www.nesdc.go.th/ewt_dl_link.php?nid=11911	PDF
๑,๐๒๙	มูลค่าการค้าชายแดนภาคตะวันออก	https://www.nesdc.go.th/ewt_dl_link.php?nid=11911	PDF
๑,๐๓๐	มูลค่าการค้าชายแดนภาคอีสาน	https://www.nesdc.go.th/ewt_dl_link.php?nid=11911	PDF
๑,๐๓๑	มูลค่าการค้าผ่านแดนไทย จำแนกตามประเทศและจังหวัด	https://www.nesdc.go.th/ewt_dl_link.php?nid=11911&filename=index	XLS
๑,๐๓๒	มูลค่าการค้ารวมระหว่างไทยกับประเทศในภูมิภาค	https://www.bot.or.th/App/BTWS_STAT/statistics/BOTWEBSTAT.aspx?reportID=848&language=ENG	HTML
๑,๐๓๓	มูลค่าการนำเข้า (CIF)	https://www.bot.or.th/App/BTWS_STAT/statistics/ReportPage.aspx?reportID=50&language=eng https://www.bot.or.th/App/BTWS_STAT/statistics/ReportPage.aspx?reportID=123&language=eng	HTML
๑,๐๓๔	มูลค่าการนำเข้า / ดัชนีราคา	https://www.bot.or.th/App/BTWS_STAT/statistics/ReportPage.aspx?reportID=113&language=eng	HTML
๑,๐๓๕	มูลค่าการนำเข้าของไทย รายประเทศและรายสินค้า	https://data.moc.go.th/OpenData/ImportCommodityCountries	HTML

สำนักงานสถิติแห่งชาติขอสงวนสิทธิ์ ในการเปลี่ยนแปลงในกรณี :

๑. พบว่า URL ที่กำหนดที่ต้นทางมีการเปลี่ยนแปลง หรือ เข้าถึงไม่ได้
๒. พบว่า ประเภทของทรัพยากรต้นทางมีเป็นแบบโครงสร้าง สามารถนำมาใช้แทน

๒. ตารางรายละเอียดรายการข้อมูล

ลำดับ	รายการข้อมูล	URL ข้อมูล	ประเภท
๑,๐๓๖	มูลค่าการบริการของผู้ประกอบการไทยในประเทศในภูมิภาค	https://tradereport.moc.go.th/Report/Default.aspx?Report=TradeThBalanceYearly	HTML
๑,๐๓๗	มูลค่าการลงทุนโดยตรงของไทยในต่างประเทศ (Thai Direct Investment Abroad: TDI)	https://www.bot.or.th/App/BTWS_STAT/statistics/ReportPage.aspx?reportID=654&language=eng	HTML
๑,๐๓๘	มูลค่าการลงทุนโดยตรงจากต่างประเทศ (Foreign Direct Investment: FDI)	https://www.bot.or.th/Thai/MonetaryPolicy/EconomicConditions/AAA/ECommerce_paper.pdf	PDF
๑,๐๓๙	มูลค่าการลงทุนในพื้นที่เศรษฐกิจภาคตะวันออก	https://www.nesdc.go.th/ewt_dl_link.php?nid=6381&filename=esdps	PDF
๑,๐๔๐	มูลค่าการลงทุนของโครงการที่ได้รับการออกบัตรส่งเสริมในจังหวัดภูเก็ต	https://ipstat.boi.go.th/pubrpt/rep08qtrprovince.php	HTML
๑,๐๔๑	มูลค่าการลงทุนที่ได้รับการออกบัตรส่งเสริมในเขตพัฒนาเศรษฐกิจพิเศษชายแดน ในช่วง5ปีแรก	https://ipstat.boi.go.th/pubrpt/rep08qtrprovince.php	HTML
๑,๐๔๒	มูลค่าการลงทุนที่ได้รับการออกบัตรส่งเสริมในเขตพื้นที่ระเบียงเศรษฐกิจภาคใต้ ในช่วง5ปีแรก	https://ipstat.boi.go.th/pubrpt/rep08qtrprovince.php	HTML
๑,๐๔๓	มูลค่าการลงทุนที่ได้รับการออกบัตรส่งเสริมในจังหวัดกาญจนบุรี	https://ipstat.boi.go.th/pubrpt/rep08qtrprovince.php	HTML
๑,๐๔๔	มูลค่าการลงทุนภาคเอกชน (Private Gross Fixed Capital)	https://www.nesdc.go.th/ewt_dl_link.php?nid=12298&filename=ni_page	PDF
๑,๐๔๕	มูลค่าการลงทุนภาครัฐ (Public Gross Fixed Capital)	https://www.nesdc.go.th/ewt_dl_link.php?nid=12298&filename=ni_page	PDF
๑,๐๔๖	มูลค่าการส่งออก (Export of Goods and Service)	https://www.nesdc.go.th/ewt_dl_link.php?nid=12298&filename=ni_page	PDF

สำนักงานสถิติแห่งชาติขอสงวนสิทธิ์ ในการเปลี่ยนแปลงในกรณี :

๑. ทพบว่า URL ที่กำหนดที่ต้นทางมีการเปลี่ยนแปลง หรือ เข้าถึงไม่ได้
๒. ทพบว่า ประเภทของทรัพยากรต้นทางมีเป็นแบบโครงสร้าง สามารถนำมาใช้แทน

๒. ตารางรายละเอียดรายการข้อมูล

ลำดับ	รายการข้อมูล	URL ข้อมูล	ประเภท
๑,๐๔๗	มูลค่าการส่งออก (FOB)	https://www.bot.or.th/App/BTWS_STAT/statistics/ReportPage.aspx?reportID=50&language=eng https://www.bot.or.th/App/BTWS_STAT/statistics/ReportPage.aspx?reportID=123&language=eng	HTML
๑,๐๔๘	มูลค่าการส่งออก / ดัชนีราคา	https://www.bot.or.th/App/BTWS_STAT/statistics/ReportPage.aspx?reportID=113&language=eng	HTML
๑,๐๔๙	มูลค่าการส่งออกของไทย	https://tradereport.moc.go.th/Report/Default.aspx?Report=TradeThExportMonthly	HTML
๑,๐๕๐	มูลค่าการส่งออกของไทย รายประเทศ และรายสินค้า	https://data.moc.go.th/OpenData/ExportCommodityCountries	HTML
๑,๐๕๑	มูลค่าการส่งออกสินค้าสำคัญของไทย	http://www.ops3.moc.go.th/export/recode_export_rank/#_x000D_	HTML
๑,๐๕๒	มูลค่านำเข้าการค้าผ่านแดนไทย จำแนกตามประเทศและจังหวัด	https://www.nesdc.go.th/ewt_dl_link.php?nid=11911&filename=index	XLS
๑,๐๕๓	มูลค่ายอดจำหน่าย OTOP ทั้งในประเทศและต่างประเทศ	http://logi.cdd.go.th/cddcenter/cdd_report/otop_r06.php	HTML
๑,๐๕๔	มูลค่าส่งออกการค้าผ่านแดนไทย จำแนกตามประเทศและจังหวัด	https://www.nesdc.go.th/ewt_dl_link.php?nid=11911&filename=index	XLS
๑,๐๕๕	รายชื่อผู้นำเข้าของไทย รายประเทศ และรายสินค้า	https://data.moc.go.th/OpenData/ImportCommodityCountries	HTML
๑,๐๕๖	รายชื่อผู้ส่งออกของไทย รายประเทศ และรายสินค้า	https://data.moc.go.th/OpenData/ImportersExporters	HTML
๑,๐๕๗	อัตราเงินเฟ้อในรอบ 12 เดือน	http://www.indepr.moc.go.th/price_present/cpi/data/index_47.asp?list_month=01&list_year=2565&list_region=country	HTML
๑,๐๕๘	อัตราเงินเฟ้อทั่วไป	https://www.bot.or.th/Thai/MonetaryPolicy/MonetPolicyCommittee/MPR/Pages/default.aspx	HTML
๑,๐๕๙	อัตราการเติบโต-นำเข้า จำแนกตามจังหวัด	https://www.nesdc.go.th/ewt_dl_link.php?nid=11911&filename=index	XLS
๑,๐๖๐	อัตราการเติบโต-มูลค่ารวม จำแนกรายจังหวัด	https://www.nesdc.go.th/ewt_dl_link.php?nid=11911&filename=index	XLS

สำนักงานสถิติแห่งชาติขอสงวนสิทธิ์ ในการเปลี่ยนแปลงในกรณี :

๑. พบว่า URL ที่กำหนดที่ต้นทางมีการเปลี่ยนแปลง หรือ เข้าถึงไม่ได้
๒. พบว่า ประเภทของทรัพยากรต้นทางมีเป็นแบบโครงสร้าง สามารถนำมาใช้แทน

๒. ตารางรายละเอียดรายการข้อมูล

ลำดับ	รายการข้อมูล	URL ข้อมูล	ประเภท
๑,๐๖๑	อัตราการเติบโต-ส่งออก จำแนกตามจังหวัด	https://www.nesdc.go.th/ewt_dl_link.php?nid=11911&filename=index	XLS
๑,๐๖๒	อัตราการเปลี่ยนแปลงเฉลี่ยต่อปีของรายได้เฉลี่ยของประชากรกลุ่ม 40 ที่มีรายได้ต่ำสุด ทั่วประเทศ	https://www.nesdc.go.th/ewt_dl_link.php?nid=3516&filename=index	XLS
๑,๐๖๓	อัตราการขยายตัวของการลงทุนภาครัฐ	https://www.nesdc.go.th/ewt_dl_link.php?nid=3516&filename=index	XLS
๑,๐๖๔	อัตราการขยายตัวของมูลค่าการส่งออก	https://www.nesdc.go.th/ewt_dl_link.php?nid=3516&filename=index	XLS
๑,๐๖๕	อัตราการขยายตัวของ GDP (ณ ราคาคงที่) จำแนกตามภาคการผลิต	https://www.nesdc.go.th/ewt_dl_link.php?nid=3516&filename=index	XLS
๑,๐๖๖	อัตราภาษีภายใต้ความตกลง FTA	http://e-cert.ricethailand.go.th/API.php?STANDARD=GAPSTAT	API
๑,๐๖๗	อันดับนโยบายของภาครัฐที่มีต่อวิสาหกิจและผู้ประกอบการด้านการสนับสนุนและความสอดคล้องของนโยบาย	http://nscr.nesdb.go.th/wp-content/uploads/2021/01/09_NS_08.pdf	PDF
๑,๐๖๘	การบริโภคเพื่อการท่องเที่ยวภายในประเทศทั้งหมด	https://www.mots.go.th/download/article/article_20170904124035.pdf	PDF
๑,๐๖๙	การบริโภคเพื่อการท่องเที่ยวภายในประเทศทั้งหมด	https://www.mots.go.th/download/article/article_20180717185116.pdf	PDF
๑,๐๗๐	การบริโภคเพื่อการท่องเที่ยวภายในประเทศทั้งหมด	https://www.mots.go.th/download/article/article_20190705175215.pdf	PDF
๑,๐๗๑	ข้อมูลนักท่องเที่ยวในวนอุทยาน	https://catalog.dnp.go.th/dataset/e6a48f0c-7560-4532-8e1d-a8dd01ae2111/resource/bf02205a-11c0-4800-aa51-b3f4c60a670b/download/-26-.2552-2563.xls	XLS
๑,๐๗๒	ข้อมูลนักท่องเที่ยวในวนอุทยาน	https://catalog.dnp.go.th/dataset/e5bac996-f804-4bfd-b4ed-9e1bf51f2280/resource/ea345589-4f15-41f3-af3c-8b1d6507ac84/download/parktourism64.xlsx	XLS
๑,๐๗๓	ข้อมูลนักท่องเที่ยวในวนอุทยาน	https://catalog.dnp.go.th/dataset/e5bac996-f804-4bfd-b4ed-9e1bf51f2280/resource/671f85ee-3efe-4611-94d2-810e39b03973/download/thaiparktourism64.xlsx	XLS

สำนักงานสถิติแห่งชาติของสวนสิทธิ ในการเปลี่ยนแปลงในกรณี :

- พบว่า URL ที่กำหนดที่ต้นทางมีการเปลี่ยนแปลง หรือ เข้าถึงไม่ได้
- พบว่า ประเภทของทรัพยากรต้นทางมีเป็นแบบโครงสร้าง สามารถนำมาใช้แทน

๒. ตารางรายละเอียดรายการข้อมูล

ลำดับ	รายการข้อมูล	URL ข้อมูล	ประเภท
๑,๐๗๔	ข้อมูลนักท่องเที่ยวในสวนอุทยาน	https://catalog.dnp.go.th/dataset/e5bac996-f804-4bfd-b4ed-9e1bf51f2280/resource/0ec824ee-bbac-4994-882a-013f79781147/download/parktourism63.xlsx	XLS
๑,๐๗๕	ข้อมูลนักท่องเที่ยวในสวนอุทยาน	https://catalog.dnp.go.th/dataset/e5bac996-f804-4bfd-b4ed-9e1bf51f2280/resource/087dc58c-4b25-40d4-b9c4-7f23e801f10a/download/otherparktourism64.xlsx	XLS
๑,๐๗๖	ข้อมูลนักท่องเที่ยวในอุทยานแห่งชาติ	https://catalog.dnp.go.th/dataset/91d66c6a-5b88-41ee-8597-11be8aec5aa6/resource/87a0d35e-80eb-47ad-a0d7-229db6d4f3b1/download/-2550-2563.csv	CSV
๑,๐๗๗	ข้อมูลนักท่องเที่ยวในอุทยานแห่งชาติ	https://catalog.dnp.go.th/dataset/91d66c6a-5b88-41ee-8597-11be8aec5aa6/resource/58906bbf-0a49-4ee7-9b7b-d13b2bef1d90/download/-2564.csv	CSV
๑,๐๗๘	ข้อมูลนักท่องเที่ยวในอุทยานแห่งชาติ	https://catalog.dnp.go.th/dataset/91d66c6a-5b88-41ee-8597-11be8aec5aa6/resource/ebaef23f-8384-4f07-9855-3a9232e6e7a9/download/tourism60.pdf	PDF
๑,๐๗๙	ข้อมูลนักท่องเที่ยวในอุทยานแห่งชาติ	https://catalog.dnp.go.th/dataset/91d66c6a-5b88-41ee-8597-11be8aec5aa6/resource/c5268f6f-6c55-4a88-9b44-42190b1ae276/download/tourism61.pdf	PDF
๑,๐๘๐	ข้อมูลนักท่องเที่ยวในอุทยานแห่งชาติ	https://catalog.dnp.go.th/dataset/91d66c6a-5b88-41ee-8597-11be8aec5aa6/resource/b22f2930-c511-4e27-9533-a0186433bf9d/download/tourism62.pdf	PDF
๑,๐๘๑	ข้อมูลนักท่องเที่ยวในอุทยานแห่งชาติ	https://catalog.dnp.go.th/dataset/91d66c6a-5b88-41ee-8597-11be8aec5aa6/resource/52849300-37b8-486d-9fea-6cc97a479ac4/download/tourism63.pdf	PDF
๑,๐๘๒	ข้อมูลนักท่องเที่ยวในอุทยานแห่งชาติ	https://catalog.dnp.go.th/dataset/91d66c6a-5b88-41ee-8597-11be8aec5aa6/resource/4e0f6069-366e-44c5-a96e-1fa68ae02655/download/tourism64.pdf	PDF
๑,๐๘๓	ข้อมูลนักท่องเที่ยวในอุทยานแห่งชาติ	https://catalog.dnp.go.th/dataset/91d66c6a-5b88-41ee-8597-11be8aec5aa6/resource/cd11077e-a85f-4789-a403-003a8b1c24ad/download/tourism62.xlsx	XLS
๑,๐๘๔	ข้อมูลนักท่องเที่ยวในอุทยานแห่งชาติ	https://catalog.dnp.go.th/dataset/91d66c6a-5b88-41ee-8597-11be8aec5aa6/resource/caf5b46c-7a33-4cba-a6c5-4b190d05d3dc/download/tourism59.xlsx	XLS
๑,๐๘๕	ข้อมูลนักท่องเที่ยวในอุทยานแห่งชาติ	https://catalog.dnp.go.th/dataset/91d66c6a-5b88-41ee-8597-11be8aec5aa6/resource/af63cd6c-097b-413e-a50b-0aa4fe70cc27/download/thaitourism65.xlsx	XLS

สำนักงานสถิติแห่งชาติของสรวงสิทธิ์ ในการเปลี่ยนแปลงในกรณี :

๑. พบว่า URL ที่กำหนดที่ต้นทางมีการเปลี่ยนแปลง หรือ เข้าถึงไม่ได้
๒. พบว่า ประเภทของทรัพยากรต้นทางมีเป็นแบบโครงสร้าง สามารถนำมาใช้แทน

หน้า ๘๓ จาก ๑๘๐ หน้า

๒. ตารางรายละเอียดรายการข้อมูล

ลำดับ	รายการข้อมูล	URL ข้อมูล	ประเภท
๑,๐๘๖	ข้อมูลนักท่องเที่ยวในอุทยานแห่งชาติ	https://catalog.dnp.go.th/dataset/91d66c6a-5b88-41ee-8597-11be8aec5aa6/resource/adf80497-e6ac-4c82-a0ce-23cda2c4aed9/download/-10-2550-2563.xls	XLS
๑,๐๘๗	ข้อมูลนักท่องเที่ยวในอุทยานแห่งชาติ	https://catalog.dnp.go.th/dataset/91d66c6a-5b88-41ee-8597-11be8aec5aa6/resource/8689d7cd-5a47-4fef-8c0c-65e077be7619/download/tourism63.xlsx	XLS
๑,๐๘๘	ข้อมูลนักท่องเที่ยวในอุทยานแห่งชาติ	https://catalog.dnp.go.th/dataset/91d66c6a-5b88-41ee-8597-11be8aec5aa6/resource/820c4cc5-3fcc-4a6c-a918-603e8109aa36/download/tourism60.xlsx	XLS
๑,๐๘๙	ข้อมูลนักท่องเที่ยวในอุทยานแห่งชาติ	https://catalog.dnp.go.th/dataset/91d66c6a-5b88-41ee-8597-11be8aec5aa6/resource/7809e7c0-bcdf-4e81-88ad-1f464d0ae4e3/download/thaitourism64.xlsx	XLS
๑,๐๙๐	ข้อมูลนักท่องเที่ยวในอุทยานแห่งชาติ	https://catalog.dnp.go.th/dataset/91d66c6a-5b88-41ee-8597-11be8aec5aa6/resource/71b23a48-db7a-402d-a440-f7f6e1ce86e7/download/-2564.xls	XLS
๑,๐๙๑	ข้อมูลนักท่องเที่ยวในอุทยานแห่งชาติ	https://catalog.dnp.go.th/dataset/91d66c6a-5b88-41ee-8597-11be8aec5aa6/resource/5e5dbf15-9329-431f-a076-f2cd8645bac4/download/othertourism65.xlsx	XLS
๑,๐๙๒	ข้อมูลนักท่องเที่ยวในอุทยานแห่งชาติ	https://catalog.dnp.go.th/dataset/91d66c6a-5b88-41ee-8597-11be8aec5aa6/resource/525f31b3-d572-41fa-a822-04f5f3c12ab7/download/tourism65.xlsx	XLS
๑,๐๙๓	ข้อมูลนักท่องเที่ยวในอุทยานแห่งชาติ	https://catalog.dnp.go.th/dataset/91d66c6a-5b88-41ee-8597-11be8aec5aa6/resource/5030fb9f-c1b8-4f01-b523-e071f1c1d8cf/download/tourism61.xlsx	XLS
๑,๐๙๔	ข้อมูลนักท่องเที่ยวในอุทยานแห่งชาติ	https://catalog.dnp.go.th/dataset/91d66c6a-5b88-41ee-8597-11be8aec5aa6/resource/4ca3ca08-ebb1-432f-9da5-66f090274c38/download/thaitourism63.xlsx	XLS
๑,๐๙๕	ข้อมูลนักท่องเที่ยวในอุทยานแห่งชาติ	https://catalog.dnp.go.th/dataset/91d66c6a-5b88-41ee-8597-11be8aec5aa6/resource/44c66bbd-c28c-4a15-8867-5e7d1d22572a/download/othertourism63.xlsx	XLS
๑,๐๙๖	ข้อมูลนักท่องเที่ยวในอุทยานแห่งชาติ	https://catalog.dnp.go.th/dataset/91d66c6a-5b88-41ee-8597-11be8aec5aa6/resource/244f68d0-eb33-40e1-82e5-dbd8e1182429/download/othertourism64.xlsx	XLS
๑,๐๙๗	ข้อมูลนักท่องเที่ยวในอุทยานแห่งชาติ	https://catalog.dnp.go.th/dataset/91d66c6a-5b88-41ee-8597-11be8aec5aa6/resource/11afa890-b4b0-4773-9b99-2e6149dda9c3/download/tourism64.xlsx	XLS

สำนักงานสถิติแห่งชาติขอสงวนสิทธิ์ ในการเปลี่ยนแปลงในกรณี :

- พบว่า URL ที่กำหนดที่ต้นทางมีการเปลี่ยนแปลง หรือ เข้าถึงไม่ได้
- พบว่า ประเภทของทรัพยากรต้นทางมีเป็นแบบโครงสร้าง สามารถนำมาใช้แทน

๒. ตารางรายละเอียดรายการข้อมูล

ลำดับ	รายการข้อมูล	URL ข้อมูล	ประเภท
๑,๐๙๘	ข้อมูลผู้ที่ได้รับอนุญาตเข้าไปถ่ายทำ ภาพยนตร์ในอุทยานแห่งชาติ	https://catalog.dnp.go.th/dataset/1396fa7e-b713-4d24-acf0-6d3a0e3fa6be/resource/5175c434-5045-4fa0-b1b4-d3aad378eb63/download/63.xlsx	XLS
๑,๐๙๙	ข้อมูลพื้นที่วนอุทยาน	https://cadckan.cad.go.th/dataset/a2413e1a-7d80-4f64-8244-e5c88e3f65a0/resource/f95e3d6f-1385-40f7-894d-aaaa2f49f3a9/download/coop_2563.xlsx	XLS
๑,๑๐๐	ข้อมูลพื้นที่วนอุทยาน	https://catalog.dnp.go.th/dataset/29eb4e98-0abc-4cd0-9227-44c84d367ffd/resource/1dc9a5b3-bbe3-4c18-bf53-07c042fdf358/download/-4-2550-2563.xls	XLS
๑,๑๐๑	ข้อมูลยานพาหนะในอุทยานแห่งชาติ	https://hdcservice.moph.go.th/hdc/reports/report.php?source=pformatted/formatg.php&cat_id=ea11bc4bbf333b78e6f53a26f7ab6c89&id=009b430cc231e1b1635963a899eca673	HTML
๑,๑๐๒	ข้อมูลยานพาหนะในอุทยานแห่งชาติ	https://catalog.dnp.go.th/dataset/7a8573d7-64f2-4e09-9000-a981fff6c684/resource/fa058107-0095-47e0-a303-b3a119363366/download/vehicle64.pdf	PDF
๑,๑๐๓	ข้อมูลยานพาหนะในอุทยานแห่งชาติ	https://catalog.dnp.go.th/dataset/7a8573d7-64f2-4e09-9000-a981fff6c684/resource/cfd80a22-c041-45d6-a5ee-31336eed4902/download/vehicle61.pdf	PDF
๑,๑๐๔	ข้อมูลยานพาหนะในอุทยานแห่งชาติ	https://catalog.dnp.go.th/dataset/7a8573d7-64f2-4e09-9000-a981fff6c684/resource/83855659-6241-41a8-9c06-cde33878fd4f/download/vehicle60.pdf	PDF
๑,๑๐๕	ข้อมูลยานพาหนะในอุทยานแห่งชาติ	https://catalog.dnp.go.th/dataset/7a8573d7-64f2-4e09-9000-a981fff6c684/resource/2f1463b4-e6c8-4c9a-9870-87c8c164fe6b/download/vehicle62.pdf	PDF
๑,๑๐๖	ข้อมูลยานพาหนะในอุทยานแห่งชาติ	https://catalog.dnp.go.th/dataset/7a8573d7-64f2-4e09-9000-a981fff6c684/resource/293382c1-aede-49b4-8d18-4781894d3ef7/download/vehicle63.pdf	PDF
๑,๑๐๗	ข้อมูลยานพาหนะในอุทยานแห่งชาติ	https://catalog.dnp.go.th/dataset/7a8573d7-64f2-4e09-9000-a981fff6c684/resource/d5d51512-a270-422e-b7db-a6bd1c57c7b7/download/vehicle59.xlsx	XLS
๑,๑๐๘	ข้อมูลยานพาหนะในอุทยานแห่งชาติ	https://catalog.dnp.go.th/dataset/7a8573d7-64f2-4e09-9000-a981fff6c684/resource/878c6c94-0f38-48dc-8ae9-185017f12d1f/download/vehicle64.xlsx	XLS
๑,๑๐๙	ข้อมูลยานพาหนะในอุทยานแห่งชาติ	https://catalog.dnp.go.th/dataset/7a8573d7-64f2-4e09-9000-a981fff6c684/resource/764321ec-919c-4370-a5be-0f131ee24fef/download/vehicle63.xlsx	XLS

สำนักงานสถิติแห่งชาติขอสงวนสิทธิ์ ในการเปลี่ยนแปลงในกรณี :

๑. พบว่า URL ที่กำหนดที่ต้นทางมีการเปลี่ยนแปลง หรือ เข้าถึงไม่ได้
๒. พบว่า ประเภทของทรัพยากรต้นทางมีเป็นแบบโครงสร้าง สามารถนำมาใช้แทน

หน้า ๘๕ จาก ๑๘๐ หน้า

๒. ตารางรายละเอียดรายการข้อมูล

ลำดับ	รายการข้อมูล	URL ข้อมูล	ประเภท
๑,๑๑๐	ข้อมูลยานพาหนะในอุทยานแห่งชาติ	https://catalog.dnp.go.th/dataset/7a8573d7-64f2-4e09-9000-a981fff6c684/resource/6bc7bb27-ced1-4d78-9ef4-bbc7cd9b20db/download/vehicle61.xlsx	XLS
๑,๑๑๑	ข้อมูลยานพาหนะในอุทยานแห่งชาติ	https://catalog.dnp.go.th/dataset/7a8573d7-64f2-4e09-9000-a981fff6c684/resource/5284c1a9-7636-4d56-9d8a-6c04c8c4f10c/download/vehicle60.xlsx	XLS
๑,๑๑๒	ข้อมูลยานพาหนะในอุทยานแห่งชาติ	https://catalog.dnp.go.th/dataset/7a8573d7-64f2-4e09-9000-a981fff6c684/resource/3404cf20-d12a-41aa-b9ae-1e08277873cd/download/vehicle62.xlsx	XLS
๑,๑๑๓	ข้อมูลยานพาหนะในอุทยานแห่งชาติ	https://catalog.dnp.go.th/dataset/7a8573d7-64f2-4e09-9000-a981fff6c684/resource/077c0f74-5953-40e1-930d-61e607062a4a/download/vehicle65.xlsx	XLS
๑,๑๑๔	ค่าใช้จ่ายเพื่อการท่องเที่ยวของผู้มาเยือนที่มีถิ่นที่พำนักอาศัยในประเทศ	https://www.mots.go.th/download/article/article_20170904124035.pdf	PDF
๑,๑๑๕	ค่าใช้จ่ายเพื่อการท่องเที่ยวของผู้มาเยือนที่มีถิ่นที่พำนักอาศัยในประเทศ	https://www.mots.go.th/download/article/article_20180717185116.pdf	PDF
๑,๑๑๖	ค่าใช้จ่ายเพื่อการท่องเที่ยวของผู้มาเยือนที่มีถิ่นที่พำนักอาศัยในประเทศ	https://www.mots.go.th/download/article/article_20190705175215.pdf	PDF
๑,๑๑๗	ค่าใช้จ่ายเพื่อการท่องเที่ยวต่างประเทศ	https://www.mots.go.th/download/article/article_20170904124035.pdf	PDF
๑,๑๑๘	ค่าใช้จ่ายเพื่อการท่องเที่ยวต่างประเทศ	https://www.mots.go.th/download/article/article_20180717185116.pdf	PDF
๑,๑๑๙	ค่าใช้จ่ายเพื่อการท่องเที่ยวต่างประเทศ	https://www.mots.go.th/download/article/article_20190705175215.pdf	PDF
๑,๑๒๐	ค่าใช้จ่ายเพื่อการท่องเที่ยวภายในประเทศของผู้เยี่ยมเยือนที่มีถิ่นที่พำนักอาศัยในประเทศ	https://www.mots.go.th/download/article/article_20170904124035.pdf	PDF
๑,๑๒๑	ค่าใช้จ่ายเพื่อการท่องเที่ยวภายในประเทศของผู้เยี่ยมเยือนที่มีถิ่นที่พำนักอาศัยในประเทศ	https://www.mots.go.th/download/article/article_20180717185116.pdf	PDF

สำนักงานสถิติแห่งชาติของสรวงสิทธิ์ ในการเปลี่ยนแปลงในกรณี :

๑. พบว่า URL ที่กำหนดที่ต้นทางมีการเปลี่ยนแปลง หรือ เข้าถึงไม่ได้
๒. พบว่า ประเภทของทรัพยากรต้นทางมีเป็นแบบโครงสร้าง สามารถนำมาใช้แทน

25
1

Donor

หน้า ๘๖ จาก ๑๘๐ หน้า

๒. ตารางรายละเอียดรายการข้อมูล

ลำดับ	รายการข้อมูล	URL ข้อมูล	ประเภท
๑,๑๒๒	ค่าใช้จ่ายเพื่อการท่องเที่ยวภายในประเทศของผู้เยี่ยมเยือนที่มีถิ่นพำนักอาศัยในประเทศไทย	https://www.mots.go.th/download/article/article_20190705175215.pdf	PDF
๑,๑๒๓	ค่าใช้จ่ายของนักท่องเที่ยว	https://view.officeapps.live.com/op/view.aspx?src=https://www.mots.go.th/download/article/article_20201105143341.xlsx&wdOrigin=BROWSELINK	XLS
๑,๑๒๔	ค่าใช้จ่ายของนักท่องเที่ยวชาวไทย	https://view.officeapps.live.com/op/view.aspx?src=https://www.mots.go.th/download/article/article_20201105143341.xlsx&wdOrigin=BROWSELINK	XLS
๑,๑๒๕	ค่าใช้จ่ายของนักท่องเที่ยวชาวต่างชาติ	https://view.officeapps.live.com/op/view.aspx?src=https://www.mots.go.th/download/article/article_20201105143341.xlsx&wdOrigin=BROWSELINK	XLS
๑,๑๒๖	ค่าใช้จ่ายของผู้เยี่ยมเยือน	https://view.officeapps.live.com/op/view.aspx?src=https://www.mots.go.th/download/article/article_20201105143341.xlsx&wdOrigin=BROWSELINK	XLS
๑,๑๒๗	ค่าใช้จ่ายของผู้เยี่ยมเยือนชาวไทย	https://view.officeapps.live.com/op/view.aspx?src=https://www.mots.go.th/download/article/article_20201105143341.xlsx&wdOrigin=BROWSELINK	XLS
๑,๑๒๘	ค่าใช้จ่ายของผู้เยี่ยมเยือนชาวต่างชาติ	https://view.officeapps.live.com/op/view.aspx?src=https://www.mots.go.th/download/article/article_20201105143341.xlsx&wdOrigin=BROWSELINK	XLS
๑,๑๒๙	ค่าใช้จ่ายต่อคนต่อวันของนักท่องเที่ยว	https://view.officeapps.live.com/op/view.aspx?src=https://www.mots.go.th/download/article/article_20201105143341.xlsx&wdOrigin=BROWSELINK	XLS
๑,๑๓๐	ค่าใช้จ่ายต่อคนต่อวันของผู้เยี่ยมเยือน	https://view.officeapps.live.com/op/view.aspx?src=https://www.mots.go.th/download/article/article_20201105143341.xlsx&wdOrigin=BROWSELINK	XLS
๑,๑๓๑	ค่าใช้จ่ายต่อวันของนักท่องเที่ยวชาวไทย	https://view.officeapps.live.com/op/view.aspx?src=https://www.mots.go.th/download/article/article_20201105143341.xlsx&wdOrigin=BROWSELINK	XLS
๑,๑๓๒	ค่าใช้จ่ายต่อวันของนักท่องเที่ยวชาวไทยและชาวต่างชาติ	https://view.officeapps.live.com/op/view.aspx?src=https://www.mots.go.th/download/article/article_20201105143341.xlsx&wdOrigin=BROWSELINK	XLS
๑,๑๓๓	ค่าใช้จ่ายต่อวันของนักท่องเที่ยวชาวต่างชาติ	https://view.officeapps.live.com/op/view.aspx?src=https://www.mots.go.th/download/article/article_20201105143341.xlsx&wdOrigin=BROWSELINK	XLS

สำนักงานสถิติแห่งชาติ ขอสงวนสิทธิ์ ในการเปลี่ยนแปลงในกรณี :

๑. พบว่า URL ที่กำหนดที่ต้นทางมีการเปลี่ยนแปลง หรือ เข้าถึงไม่ได้
๒. พบว่า ประเภทของทรัพยากรต้นทางมิเป็นแบบโครงสร้าง สามารถนำมาใช้แทน

๒. ตารางรายละเอียดรายการข้อมูล

ลำดับ	รายการข้อมูล	URL ข้อมูล	ประเภท
๑,๑๓๔	ค่าใช้จ่ายต่อวันของผู้เยี่ยมเยือนชาวไทย	https://view.officeapps.live.com/op/view.aspx?src=https://www.mots.go.th/download/article/article_20201105143341.xlsx&wdOrigin=BROWSELINK	XLS
๑,๑๓๕	ค่าใช้จ่ายต่อวันของผู้เยี่ยมเยือนชาวไทยและชาวต่างชาติ	https://view.officeapps.live.com/op/view.aspx?src=https://www.mots.go.th/download/article/article_20201028135359.xlsx&wdOrigin=BROWSELINK	XLS
๑,๑๓๖	ค่าใช้จ่ายต่อวันของผู้เยี่ยมเยือนชาวต่างชาติ	https://view.officeapps.live.com/op/view.aspx?src=https://www.mots.go.th/download/article/article_20201105143341.xlsx&wdOrigin=BROWSELINK	XLS
๑,๑๓๗	จำนวนนักท่องเที่ยว	https://www.mots.go.th/download/article/article_20201105143341.xlsx	XLS
๑,๑๓๘	จำนวนนักท่องเที่ยว จำแนกตามจังหวัด	https://www.mots.go.th/images/v2022_1666771001696YXJ0aWNsZV8yMDIyMTAyNjExMDMzNS54bHN4.xlsx	XLS
๑,๑๓๙	จำนวนนักท่องเที่ยวระหว่างประเทศ	https://www.mots.go.th/download/article/article_20220124142916.xlsx	XLS
๑,๑๔๐	จำนวนผู้เข้าพัก	https://www.mots.go.th/download/article/article_20220121155450.xlsx	XLS
๑,๑๔๑	จำนวนผู้เข้าพัก	https://www.mots.go.th/download/article/article_20220124142916.xlsx	XLS
๑,๑๔๒	จำนวนผู้เยี่ยมเยือน	https://www.mots.go.th/download/article/article_20201105143341.xlsx	XLS
๑,๑๔๓	จำนวนผู้เยี่ยมเยือนคนไทย	https://www.mots.go.th/download/article/article_20220121155450.xlsx	XLS
๑,๑๔๔	จำนวนผู้เยี่ยมเยือนคนไทย	https://www.mots.go.th/download/article/article_20220124142916.xlsx	XLS
๑,๑๔๕	จำนวนผู้เยี่ยมเยือนชาวต่างชาติ	https://www.mots.go.th/download/article/article_20220121155450.xlsx	XLS
๑,๑๔๖	จำนวนผู้เยี่ยมเยือนชาวต่างชาติ	https://www.mots.go.th/download/article/article_20220124142916.xlsx	XLS
๑,๑๔๗	จำนวนผู้เยี่ยมเยือนทั้งหมด	https://www.mots.go.th/download/article/article_20220121155450.xlsx	XLS
๑,๑๔๘	จำนวนผู้เยี่ยมเยือนทั้งหมด	https://www.mots.go.th/download/article/article_20220124142916.xlsx	XLS
๑,๑๔๙	จำนวนวันพักและค่าใช้จ่ายโดยเฉลี่ยของนักท่องเที่ยวชาวไทยและต่างชาติ	https://view.officeapps.live.com/op/view.aspx?src=https://www.mots.go.th/download/article/article_20201105143341.xlsx&wdOrigin=BROWSELINK	XLS
๑,๑๕๐	นักท่องเที่ยวในสวนพฤกษศาสตร์	https://catalog.dnp.go.th/dataset/9957c041-0cbf-4313-8208-a72dfb8f7af2/resource/8f4026e8-2dec-4bb4-8e8a-b402c5b027a2/download/ccf_000023.pdf	PDF
๑,๑๕๑	นักท่องเที่ยวในสวนพฤกษศาสตร์	https://catalog.dnp.go.th/dataset/ae0954b-5c4b-49c3-9e79-0c83cb5bcfe0/resource/1efb3eae-55a8-4132-be17-b70d0d2a45da/download/-2564.xlsx	XLS

สำนักงานสถิติแห่งชาติ ขอสงวนสิทธิ์ ในการเปลี่ยนแปลงในกรณี :

- พบว่า URL ที่กำหนดที่ต้นทางมีการเปลี่ยนแปลง หรือ เข้าถึงไม่ได้
- พบว่า ประเภทของทรัพยากรต้นทางมีเป็นแบบโครงสร้าง สามารถนำมาใช้แทน

๒. ตารางรายละเอียดรายการข้อมูล

ลำดับ	รายการข้อมูล	URL ข้อมูล	ประเภท
๑,๑๕๒	นักท่องเที่ยวในสวนรุกขชาติ	https://catalog.dnp.go.th/dataset/ab2b19ed-6e9c-436b-88e7-b7bb9fac2497/resource/f81dad4e-696e-4e1e-8079-9f7b20a3b0b8/download/2564.xlsx	XLS
๑,๑๕๓	นักท่องเที่ยวชาวไทยที่เดินทางท่องเที่ยวในประเทศ	https://mots.go.th/download/article/article_20220121155450.xlsx	XLS
๑,๑๕๔	นักท่องเที่ยวชาวต่างชาติที่เข้ามาประเทศไทย (ตามประเทศที่พำนัก)	https://mots.go.th/download/article/article_20220121155450.xlsx	XLS
๑,๑๕๕	นักท่องเที่ยวชาวต่างชาติที่เข้ามาประเทศไทย (ภาคใต้ ตามที่ตั้งที่พัก)	https://mots.go.th/download/article/article_20220121155450.xlsx	XLS
๑,๑๕๖	ผลิตภัณฑ์มวลรวม (GPP) กรุงเทพมหานคร	https://www.nesdc.go.th/ewt_dl_link.php?nid=12388	PDF
๑,๑๕๗	รายได้เฉลี่ยจากการท่องเที่ยวของเมืองรอง	https://www.mots.go.th/images/v2022_1666771001696YXJ0aWNsZV8yMDIyMTAyNjExMDMzNS54bHN4.xlsx	XLS
๑,๑๕๘	รายได้จากการท่องเที่ยว	https://www.mots.go.th/images/v2022_1666771001696YXJ0aWNsZV8yMDIyMTAyNjExMDMzNS54bHN4.xlsx	XLS
๑,๑๕๙	รายได้จากการท่องเที่ยวของเมืองรอง	https://www.mots.go.th/images/v2022_1666771001696YXJ0aWNsZV8yMDIyMTAyNjExMDMzNS54bHN4.xlsx	XLS
๑,๑๖๐	รายได้จากการท่องเที่ยวของเมืองหลัก	https://www.mots.go.th/images/v2022_1666771001696YXJ0aWNsZV8yMDIyMTAyNjExMDMzNS54bHN4.xlsx	XLS
๑,๑๖๑	รายได้จากนักท่องเที่ยวชายต่างชาติ ภาคเหนือ	https://www.mots.go.th/download/article/article_20220121155450.xlsx	XLS
๑,๑๖๒	รายได้จากนักท่องเที่ยวชายต่างชาติ ภาคใต้	https://www.mots.go.th/download/article/article_20220121155450.xlsx	XLS
๑,๑๖๓	รายได้จากนักท่องเที่ยวชายต่างชาติ ภาคกลาง	https://www.mots.go.th/download/article/article_20220121155450.xlsx	XLS
๑,๑๖๔	รายได้จากนักท่องเที่ยวชายต่างชาติ ภาคตะวันออก	https://www.mots.go.th/download/article/article_20220121155450.xlsx	XLS
๑,๑๖๕	รายได้จากนักท่องเที่ยวชายต่างชาติ ภาคตะวันออกเฉียงเหนือ	https://www.mots.go.th/download/article/article_20220121155450.xlsx	XLS

สำนักงานสถิติแห่งชาติ ขอสงวนสิทธิ์ ในการเปลี่ยนแปลงในกรณี :

- พบว่า URL ที่กำหนดที่ต้นทางมีการเปลี่ยนแปลง หรือ เข้าถึงไม่ได้
- พบว่า ประเภทของทรัพยากรต้นทางมีเป็นแบบโครงสร้าง สามารถนำมาใช้แทน

๒. ตารางรายละเอียดรายการข้อมูล

ลำดับ	รายการข้อมูล	URL ข้อมูล	ประเภท
๑,๑๖๖	รายได้จากนักท่องเที่ยวต่างชาติ ภาคตะวันออกเฉียงเหนือ	https://www.mots.go.th/download/article/article_20220121155450.xlsx	XLS
๑,๑๖๗	รายได้จากนักท่องเที่ยวชาวไทย กรุงเทพมหานคร	https://www.mots.go.th/download/article/article_20220121155450.xlsx	XLS
๑,๑๖๘	รายได้จากนักท่องเที่ยวชาวไทย จังหวัดเชียงใหม่	https://www.mots.go.th/download/article/article_20220121155450.xlsx	XLS
๑,๑๖๙	รายได้จากนักท่องเที่ยวชาวไทย จังหวัดภูเก็ต	https://www.mots.go.th/download/article/article_20220121155450.xlsx	XLS
๑,๑๗๐	รายได้จากนักท่องเที่ยวชาวไทย จังหวัดสมุทรปราการ	https://www.mots.go.th/download/article/article_20220121155450.xlsx	XLS
๑,๑๗๑	รายได้จากนักท่องเที่ยวชาวไทย จำแนกตามจังหวัด	https://www.mots.go.th/images/v2022_1666771001696YXJ0aWNsZV8yMDIyMTAyNjExMDMzNS54bHN4.xlsx	XLS
๑,๑๗๒	รายได้จากนักท่องเที่ยวชาวไทย ภาคเหนือ	https://www.mots.go.th/download/article/article_20220121155450.xlsx	XLS
๑,๑๗๓	รายได้จากนักท่องเที่ยวชาวไทย ภาคใต้	https://www.mots.go.th/download/article/article_20220121155450.xlsx	XLS
๑,๑๗๔	รายได้จากนักท่องเที่ยวชาวไทย ภาคกลาง	https://www.mots.go.th/download/article/article_20220121155450.xlsx	XLS
๑,๑๗๕	รายได้จากนักท่องเที่ยวชาวไทย ภาคตะวันตก	https://www.mots.go.th/download/article/article_20220121155450.xlsx	XLS
๑,๑๗๖	รายได้จากนักท่องเที่ยวชาวไทย ภาคตะวันออก	https://www.mots.go.th/download/article/article_20220121155450.xlsx	XLS
๑,๑๗๗	รายได้จากนักท่องเที่ยวชาวไทย ภาคตะวันออกเฉียงเหนือ	https://www.mots.go.th/download/article/article_20220121155450.xlsx	XLS
๑,๑๗๘	รายได้จากนักท่องเที่ยวต่างชาติ กรุงเทพมหานคร	https://www.mots.go.th/download/article/article_20220121155450.xlsx	XLS
๑,๑๗๙	รายได้จากนักท่องเที่ยวต่างชาติ จังหวัดเชียงใหม่	https://www.mots.go.th/download/article/article_20220121155450.xlsx	XLS

สำนักงานสถิติแห่งชาติขอสงวนสิทธิ์ ในการเปลี่ยนแปลงในกรณี :

- พบว่า URL ที่กำหนดที่ต้นทางมีการเปลี่ยนแปลง หรือ เข้าถึงไม่ได้
- พบว่า ประเภทของทรัพยากรต้นทางมีเป็นแบบโครงสร้าง สามารถนำมาใช้แทน

๒. ตารางรายละเอียดรายการข้อมูล

ลำดับ	รายการข้อมูล	URL ข้อมูล	ประเภท
๑,๑๘๐	รายได้จากนักท่องเที่ยวชาวต่างชาติ จังหวัดภูเก็ต	https://www.mots.go.th/download/article/article_20220121155450.xlsx	XLS
๑,๑๘๑	รายได้จากนักท่องเที่ยวชาวต่างชาติ จังหวัดสมุทรปราการ	https://www.mots.go.th/download/article/article_20220121155450.xlsx	XLS
๑,๑๘๒	รายได้จากนักท่องเที่ยวชาวต่างชาติ จำแนกตามจังหวัด	https://www.mots.go.th/images/v2022_1666771001696YXJ0aWNsZV8yMDIyMTAyNjExMDMzNS54bHN4.xlsx	XLS
๑,๑๘๓	รายได้จากผู้เยี่ยมเยือน	https://www.mots.go.th/download/article/article_20220121155450.xlsx	XLS
๑,๑๘๔	รายได้จากผู้เยี่ยมเยือน	https://www.mots.go.th/download/article/article_20220124142916.xlsx	XLS
๑,๑๘๕	รายได้จากผู้เยี่ยมเยือนเมืองรอง	https://www.mots.go.th/images/v2022_1666771001696YXJ0aWNsZV8yMDIyMTAyNjExMDMzNS54bHN4.xlsx	XLS
๑,๑๘๖	รายได้จากผู้เยี่ยมเยือนเมืองหลัก	https://www.mots.go.th/images/v2022_1666771001696YXJ0aWNsZV8yMDIyMTAyNjExMDMzNS54bHN4.xlsx	XLS
๑,๑๘๗	รายได้จากผู้เยี่ยมเยือนคนไทย	https://www.mots.go.th/download/article/article_20220121155450.xlsx	XLS
๑,๑๘๘	รายได้จากผู้เยี่ยมเยือนคนไทย	https://www.mots.go.th/download/article/article_20220124142916.xlsx	XLS
๑,๑๘๙	รายได้จากผู้เยี่ยมเยือนชาวไทย	https://view.officeapps.live.com/op/view.aspx?src=https://www.mots.go.th/images/v2022_1666771001696YXJ0aWNsZV8yMDIyMTAyNjExMDMzNS54bHN4.xlsx&wdOrigin=BROWSELINK	XLS
๑,๑๙๐	รายได้จากผู้เยี่ยมเยือนชาวต่างชาติ	https://www.mots.go.th/download/article/article_20220121155450.xlsx	XLS
๑,๑๙๑	รายได้จากผู้เยี่ยมเยือนชาวต่างชาติ	https://www.mots.go.th/download/article/article_20220124142916.xlsx	XLS
๑,๑๙๒	อัตราการเข้าพัก	https://www.mots.go.th/download/article/article_20220121155450.xlsx	XLS
๑,๑๙๓	อัตราการเข้าพัก	https://www.mots.go.th/download/article/article_20220124142916.xlsx	XLS
๑,๑๙๔	อัตราการเล่นกีฬาหรือออกกำลังกายของ ประชากรอายุ 11 ปีขึ้นไป	https://apis1.nso.go.th/data?table=OS_05_0004_02&format=csv	API
๑,๑๙๕	อัตราค่าบริการสำหรับยานพาหนะ	https://catalog.dnp.go.th/dataset/3dddf469-0b5e-4b30-9730-1679ebe51380/resource/e4c9b5c0-d29a-4843-a7fa-c005be3c9dda/download/.pdf	PDF
๑,๑๙๖	2563 ภาคเรียนที่ 1 จำแนกตาม (จำนวน นักศึกษาทั้งหมด และ บุคลากรสาย	https://info.mhesi.go.th/download2.php?file_id=202105070938.xlsx&stat_id=6998&id_member=2563&url=stat_the_sd.php	XLS

สำนักงานสถิติแห่งชาติ ขอสงวนสิทธิ์ ในการเปลี่ยนแปลงในกรณี :

- พบว่า URL ที่กำหนดที่ต้นทางมีการเปลี่ยนแปลง หรือ เข้าถึงไม่ได้
- พบว่า ประเภทของทรัพยากรต้นทางมีเป็นแบบโครงสร้าง สามารถนำมาใช้แทน

๒. ตารางรายละเอียดรายการข้อมูล

ลำดับ	รายการข้อมูล	URL ข้อมูล	ประเภท
	วิชาการ (อาจารย์ประจำและอาจารย์พิเศษ)		
๑,๑๙๗	2565 ภาคเรียนที่ 1 ใน สถาบันอุดมศึกษาทั้งหมด จำแนกตาม สถาบัน / (ในสังกัดกระทรวงการอุดมศึกษา วิทยาศาสตร์ วิจัยและนวัตกรรม จำแนกประเภทรัฐและเอกชน)	https://info.mhesi.go.th/download2.php?file_id=202301191105.xlsx&stat_id=7222&id_member=2565&url=stat_aca_uni.php	XLS
๑,๑๙๘	เด็กที่ไม่ได้เข้ารับการการศึกษา (OOSC)	http://data.onec.go.th/dataset/9c7526ad-a9d0-465d-8888-716254124cf6/resource/0370cd81-4d12-4939-9a1b-10496c899f66/download/edavg_oosc.xls	XLS
๑,๑๙๙	เปรียบเทียบสัดส่วนผู้เรียนอาชีวศึกษาต่อผู้เรียนสามัญศึกษา ปีการศึกษา 2563 - 2564	http://mis.moe.go.th/wp-content/uploads/2023/01/03.บทความที่น่าสนใจ-รวมเล่มดัชนี-สมบูรณ์140965.pdf	PDF
๑,๒๐๐	การเข้าถึงโอกาสทางการศึกษา (Access) การรับเข้าศึกษา ประจำปีการศึกษา 2564	http://mis.moe.go.th/wp-content/uploads/2023/01/03.บทความที่น่าสนใจ-รวมเล่มดัชนี-สมบูรณ์140965.pdf	PDF
๑,๒๐๑	การต่ออายุใบอนุญาตประกอบวิชาชีพทางการศึกษา จำแนกตามประเภทบุคลากรทางการศึกษา	https://www.ksp.or.th/ksp2018/2022/04/37264/	HTML
๑,๒๐๒	การออกใบอนุญาตประกอบวิชาชีพทางการศึกษา จำแนกตามประเภทบุคลากรทางการศึกษา	https://www.ksp.or.th/ksp2018/2022/04/37264/	HTML
๑,๒๐๓	คะแนน PISA (คะแนนเฉลี่ย)	https://opendata.ipst.ac.th/dataset/17f86bc8-1d57-4da0-954d-48a425ad6036/resource/0e167997-43d8-4edc-aa14-a5ce3f829e33/download/pisa_51_01_01.xlsx	
"	XLS		
๑,๒๐๔	คะแนนเฉลี่ยการทดสอบO-net ป.6 จำแนกตามวิชา	https://catalog.niets.or.th/dataset/157382a8-7378-47f2-8e88-565c39f8b03d/resource/9b653ef8-3a2f-4517-b7db-221310fa10e7/download/it-16-29-onet-p6-stats-by-province.csv	CSV

สำนักงานสถิติแห่งชาติขอสงวนสิทธิ์ ในการเปลี่ยนแปลงในกรณี :

๑. พบว่า URL ที่กำหนดที่ต้นทางมีการเปลี่ยนแปลง หรือ เข้าถึงไม่ได้
๒. พบว่า ประเภทของทรัพยากรต้นทางมีเป็นแบบโครงสร้าง สามารถนำมาใช้แทน

๒. ตารางรายละเอียดรายการข้อมูล

ลำดับ	รายการข้อมูล	URL ข้อมูล	ประเภท
๑,๒๐๕	คะแนนเฉลี่ยการทดสอบO-net ม.3 จำแนกตามวิชา	https://catalog.niets.or.th/dataset/adc98749-7289-4c03-bf7f-59e6e51d88a6/resource/30bc8c26-29fd-4e34-a599-bd7574f10d93/download/it-16-25-onet-m3-stats-by-province.csv	CSV
๑,๒๐๖	คะแนนเฉลี่ยการทดสอบO-net ม.6 จำแนกตามวิชา	https://catalog.niets.or.th/dataset/b621233a-9f55-442f-93fd-bc756d2cfc03/resource/49ae6f3b-7cec-4ced-9a99-7ca767ba1db5/download/it-16-19-onet-m6-stats-by-country.csv	CSV
๑,๒๐๗	คะแนนเฉลี่ยผลการทดสอบทางการศึกษา ระดับชาติขั้นพื้นฐาน (O-NET) ระดับ (ก) ป.6 และ (ข) ม.3	https://catalog.niets.or.th/dataset/377ceb97-81db-45f4-a100-4e2c57fb7b2f/resource/cae3b575-9862-4771-a043-3c0f6929bb35/download/it-16-16-onet-p6-score-by-region.csv	CSV
๑,๒๐๘	คะแนนเฉลี่ยร้อยละของผลการประเมิน ความสามารถด้านการอ่านออกเสียง การ อ่านรู้เรื่อง และรวม 2 ด้าน ของผู้เรียน ระดับชั้นประถมศึกษาปีที่ 1 ปีการศึกษา 2564 จำแนกตามสำนักงานศึกษาธิการ ภาค 1-18	http://mis.moe.go.th/wp-content/uploads/2023/01/03.บทความที่น่าสนใจ-รวมเล่มดัชนี-สมบูรณ์140965.pdf	PDF
๑,๒๐๙	จำนวนโรงเรียนและจำนวนนักเรียนกลุ่ม ตัวอย่างของประเทศไทยในโปรแกรม ประเมินสมรรถนะนักเรียนมาตรฐานสากล (PISA)	https://opendata.ipst.ac.th/dataset/6ac4d0a0-30cd-4cb5-ab56-ac1f2a6fe28a/resource/1e3a7718-a3e4-4253-824d-01bdfab9d513/download/pisa_21_02_01.xlsx	XLS
๑,๒๑๐	จำนวนครู	https://opendata.nesdc.go.th/dataset/cb4cf065-79af-47d3-b956-d7eb5d04dc95/resource/a24e1bfb-a6c5-433c-9343-c9f0977f7d87/download/-.pdf	PDF
๑,๒๑๑	จำนวนนักเรียน นักศึกษา จำแนกตามชั้น ปี เพศ ปีการศึกษา 2565 สังกัด โรงเรียน คุรุรักษ์ทหารบก กองทัพบก	http://mis.moe.go.th/wp-content/uploads/2022/11/สถิติ-2565_ฉบับย่อ.pdf	PDF
๑,๒๑๒	จำนวนนักเรียน นักศึกษา จำแนกตามชั้น ปี เพศ ปีการศึกษา 2565 สังกัด โรงเรียน มหิดลวิทยานุสรณ์	http://mis.moe.go.th/wp-content/uploads/2022/11/สถิติ-2565_ฉบับย่อ.pdf	PDF

สำนักงานสถิติแห่งชาติขอสงวนสิทธิ์ ในการเปลี่ยนแปลงในกรณี :

- พบว่า URL ที่กำหนดที่ต้นทางมีการเปลี่ยนแปลง หรือ เข้าถึงไม่ได้
- พบว่า ประเภทของทรัพยากรต้นทางมีเป็นแบบโครงสร้าง สามารถนำมาใช้แทน

๒. ตารางรายละเอียดรายการข้อมูล

ลำดับ	รายการข้อมูล	URL ข้อมูล	ประเภท
๑,๒๑๓	จำนวนนักเรียน นักศึกษา จำแนกตามชั้น ปี พศ ปีการศึกษา 2565 สังกัด กรม กิจการเด็กและเยาวชน	http://mis.moe.go.th/wp-content/uploads/2022/11/สถิติ-2565_ฉบับย่อ.pdf	PDF
๑,๒๑๔	จำนวนนักเรียน นักศึกษา จำแนกตามชั้น ปี พศ ปีการศึกษา 2565 สังกัด กรม ส่งเสริมการปกครองท้องถิ่น กระทรวงมหาดไทย	http://mis.moe.go.th/wp-content/uploads/2022/11/สถิติ-2565_ฉบับย่อ.pdf	PDF
๑,๒๑๕	จำนวนนักเรียน นักศึกษา จำแนกตามชั้น ปี พศ ปีการศึกษา 2565 สังกัด กระทรวงการอุดมศึกษา วิทยาศาสตร์ วิจัยและนวัตกรรม	http://mis.moe.go.th/wp-content/uploads/2022/11/สถิติ-2565_ฉบับย่อ.pdf	PDF
๑,๒๑๖	จำนวนนักเรียน นักศึกษา จำแนกตามชั้น ปี พศ ปีการศึกษา 2565 สังกัด กองบัญชาการตำรวจตระเวนชายแดน	http://mis.moe.go.th/wp-content/uploads/2022/11/สถิติ-2565_ฉบับย่อ.pdf	PDF
๑,๒๑๗	จำนวนนักเรียน นักศึกษา จำแนกตามชั้น ปี พศ ปีการศึกษา 2565 สังกัด มหาวิทยาลัยการกีฬาแห่งชาติ	http://mis.moe.go.th/wp-content/uploads/2022/11/สถิติ-2565_ฉบับย่อ.pdf	PDF
๑,๒๑๘	จำนวนนักเรียน นักศึกษา จำแนกตามชั้น ปี พศ ปีการศึกษา 2565 สังกัด สถาบัน บัณฑิตพัฒนศิลป์	http://mis.moe.go.th/wp-content/uploads/2022/11/สถิติ-2565_ฉบับย่อ.pdf	PDF
๑,๒๑๙	จำนวนนักเรียน นักศึกษา จำแนกตามชั้น ปี พศ ปีการศึกษา 2565 สังกัด สถาบัน วิชาการป้องกันประเทศ กองบัญชาการ กองทัพไทย	http://mis.moe.go.th/wp-content/uploads/2022/11/สถิติ-2565_ฉบับย่อ.pdf	PDF

สำนักงานสถิติแห่งชาติขอสงวนสิทธิ์ ในการเปลี่ยนแปลงในกรณี :

๑. พบว่า URL ที่กำหนดที่ต้นทางมีการเปลี่ยนแปลง หรือ เข้าถึงไม่ได้
๒. พบว่า ประเภทของทรัพยากรต้นทางมีเป็นแบบโครงสร้าง สามารถนำมาใช้แทน

๒. ตารางรายละเอียดรายการข้อมูล

ลำดับ	รายการข้อมูล	URL ข้อมูล	ประเภท
๑,๒๒๐	จำนวนนักเรียน นักศึกษา จำแนกตามชั้นปี เพศ ปีการศึกษา 2565 สังกัด สำนักงานการศึกษา เมืองพัทยา	http://mis.moe.go.th/wp-content/uploads/2022/11/สถิติ-2565_ฉบับย่อ.pdf	PDF
๑,๒๒๑	จำนวนนักเรียน นักศึกษา จำแนกตามชั้นปี เพศ ปีการศึกษา 2565 สังกัด สำนักงานการศึกษา กรุงเทพมหานคร	http://mis.moe.go.th/wp-content/uploads/2022/11/สถิติ-2565_ฉบับย่อ.pdf	PDF
๑,๒๒๒	จำนวนนักเรียน นักศึกษา จำแนกตามชั้นปี เพศ ปีการศึกษา 2565 สังกัด สำนักงานคณะกรรมการส่งเสริมการศึกษาเอกชน	http://mis.moe.go.th/wp-content/uploads/2022/11/สถิติ-2565_ฉบับย่อ.pdf	PDF
๑,๒๒๓	จำนวนนักเรียน นักศึกษา จำแนกตามชั้นปี เพศ ปีการศึกษา 2565 สังกัด สำนักงานคณะกรรมการอาชีวศึกษา	http://mis.moe.go.th/wp-content/uploads/2022/11/สถิติ-2565_ฉบับย่อ.pdf	PDF
๑,๒๒๔	จำนวนนักเรียน นักศึกษา จำแนกตามชั้นปี เพศ ปีการศึกษา 2565 สังกัด สำนักงานพระพุทธศาสนาแห่งชาติ	http://mis.moe.go.th/wp-content/uploads/2022/11/สถิติ-2565_ฉบับย่อ.pdf	PDF
๑,๒๒๕	จำนวนนักเรียนก่อนประถมศึกษา 3 - 5 ปี	http://mis.moe.go.th/wp-content/uploads/2023/01/03.บทความที่น่าสนใจ-Aรวมเล่มดัชนี-สมบูรณ์140965.pdf	PDF
๑,๒๒๖	จำนวนนักเรียนด้อยโอกาส จำแนกตามประเภทความด้อยโอกาส	https://www.bopp-obec.info/home/wp-content/uploads/2020/09/34-นร-ด้อย-ตาม-ประเภท-เพศ-รายเขต-2563-1.xlsx	XLS
๑,๒๒๗	จำนวนนักเรียนด้อยโอกาส จำแนกตามระดับชั้น	https://www.bopp-obec.info/home/wp-content/uploads/2020/09/34-นร-ด้อย-ตาม-ประเภท-เพศ-รายเขต-2563-1.xlsx	XLS
๑,๒๒๘	จำนวนนักเรียนทั้งหมด จำแนกตามชั้นปี เพศ ปีการศึกษา 2565	http://mis.moe.go.th/wp-content/uploads/2022/11/สถิติ-2565_ฉบับย่อ.pdf	PDF

สำนักงานสถิติแห่งชาติขอสงวนสิทธิ์ ในการเปลี่ยนแปลงในกรณี :

๑. พบว่า URL ที่กำหนดที่ต้นทางมีการเปลี่ยนแปลง หรือ เข้าถึงไม่ได้
๒. พบว่า ประเภทของทรัพยากรต้นทางมีเป็นแบบโครงสร้าง สามารถนำมาใช้แทน

๒. ตารางรายละเอียดรายการข้อมูล

ลำดับ	รายการข้อมูล	URL ข้อมูล	ประเภท
๑,๒๒๙	จำนวนนักเรียนที่มีความต้องการจำเป็นพิเศษ จำแนกตามสถานศึกษา 4 ประเภท ปีการศึกษา 2564	http://mis.moe.go.th/wp-content/uploads/2023/01/03.บทความที่น่าสนใจ-Aรวมเล่มดัชนี-สมบูรณ์140965.pdf	PDF
๑,๒๓๐	จำนวนนักเรียนพิการ จำแนกตามจังหวัด	https://www.bopp-obec.info/home/wp-content/uploads/2020/09/33-นร-พิการ-ตามประเภท-รายเขต.xlsx	XLS
๑,๒๓๑	จำนวนนักเรียนพิการ จำแนกตามประเภท ความพิการ	https://www.bopp-obec.info/home/wp-content/uploads/2020/09/33-นร-พิการ-ตามประเภท-รายเขต.xlsx	XLS
๑,๒๓๒	จำนวนนักเรียนออกกลางคัน จำแนก ระดับการศึกษา	http://mis.moe.go.th/wp-content/uploads/2022/09/T27_2564.xlsx	XLS
๑,๒๓๓	จำนวนนักศึกษาเข้าใหม่ จำแนกตามกลุ่ม สาขาวิชา 10กลุ่ม (ISCED GROUP) ระดับการศึกษา และเพศ	https://data.mhesi.go.th/dataset/1febfc3c-a121-46a8-8b5e-f8a8564eec6d/resource/b08af195-8bbb-4c75-b199-cc7925e61956/download/t_univ_std_11_05.csv	CSV
๑,๒๓๔	จำนวนนักศึกษาเข้าใหม่ จำแนกตามกลุ่ม สาขาวิชา 10กลุ่ม (ISCED GROUP) ระดับการศึกษา และเพศ	https://data.mhesi.go.th/dataset/db692d53-1626-467d-bd45-5011759d3a3e/resource/21c0b681-0a54-4755-9038-e99d23d67e72/download/univ_std_11_06.xlsx	XLS
๑,๒๓๕	จำนวนนักศึกษาเข้าใหม่ จำแนกตามกลุ่ม สาขาวิชา 10กลุ่ม (ISCED GROUP) ระดับการศึกษา และเพศ	http://202.44.139.145/api/public/opendata/univ_std_11_05	API
๑,๒๓๖	จำนวนนักศึกษาปัจจุบัน ที่เป็นต่างชาติ จำแนกตาม ประเทศของนักศึกษา และชื่อ มหาวิทยาลัย	https://data.mhesi.go.th/dataset/1febfc3c-a121-46a8-8b5e-f8a8564eec6d/resource/7e000bc3-4f4c-40d9-a4f1-406d6cb476ef/download/univ_std_11_05.xlsx	XLS
๑,๒๓๗	จำนวนนักศึกษาปัจจุบัน ที่เป็นต่างชาติ จำแนกตาม ประเทศของนักศึกษา และชื่อ มหาวิทยาลัย	http://202.44.139.145/api/public/opendata/univ_std_11_03	API
๑,๒๓๘	จำนวนประชากรวัยเรียน จำแนกตาม ระดับการศึกษา	http://mis.moe.go.th/wp-content/uploads/2022/09/T2_2564.xlsx	XLS

สำนักงานสถิติแห่งชาติขอสงวนสิทธิ์ ในการเปลี่ยนแปลงในกรณี :

๑. พบว่า URL ที่กำหนดที่ต้นทางมีการเปลี่ยนแปลง หรือ เข้าถึงไม่ได้
๒. พบว่า ประเภทของทรัพยากรต้นทางมีเป็นแบบโครงสร้าง สามารถนำมาใช้แทน

๒. ตารางรายละเอียดรายการข้อมูล

ลำดับ	รายการข้อมูล	URL ข้อมูล	ประเภท
๑,๒๓๙	จำนวนประชากรวัยเรียน จำแนกตามระดับชั้น	http://mis.moe.go.th/wp-content/uploads/2022/09/T2_2564.xlsx	XLS
๑,๒๔๐	จำนวนประชากรวัยเรียน จำแนกตามอายุ	http://mis.moe.go.th/wp-content/uploads/2022/09/T2_2564.xlsx	XLS
๑,๒๔๑	จำนวนปีการศึกษาเฉลี่ยของประชากรที่อายุ 15-59 ปี	http://data.onec.go.th/dataset/d3abeb4d-bb92-467b-9341-03fc2d986359/resource/99094f39-66d0-4447-9bbf-ab48dc01cf52/download/edavg_agereg5363-mo.xls	XLS
๑,๒๔๒	จำนวนปีการศึกษาเฉลี่ยของประชากรวัยแรงงาน อายุ 15 -39 ปี จำแนกตามกลุ่มอายุและเขตการปกครอง	http://data.onec.go.th/dataset/d3abeb4d-bb92-467b-9341-03fc2d986359/resource/03c06a00-05fe-423f-b2f3-ffdd4b08bd65/download/edavg_ageres4963-mo.xls	XLS
๑,๒๔๓	จำนวนปีการศึกษาเฉลี่ยของประชากรวัยแรงงาน อายุ 15 -39 ปี จำแนกตามกลุ่มอายุและเพศ	http://data.onec.go.th/dataset/d3abeb4d-bb92-467b-9341-03fc2d986359/resource/a1084a2e-daf0-45d0-a43a-d86543228288/download/edavg_agesex4963-mo.xls	XLS
๑,๒๔๔	จำนวนปีการศึกษาเฉลี่ยของประชากรวัยแรงงาน อายุ 15 -39 ปี จำแนกตามกลุ่มอายุและจังหวัด	http://data.onec.go.th/dataset/d3abeb4d-bb92-467b-9341-03fc2d986359/resource/0edaf3ab-36f0-470c-bb64-9a837136c97d/download/edavg_proage63-mo.xls	XLS
๑,๒๔๕	จำนวนปีการศึกษาเฉลี่ยของประชากรวัยแรงงาน อายุ 15 -39 ปี จำแนกตามกลุ่มอายุและภาค	http://data.onec.go.th/dataset/d3abeb4d-bb92-467b-9341-03fc2d986359/resource/99094f39-66d0-4447-9bbf-ab48dc01cf52/download/edavg_agereg5363-mo.xls	XLS
๑,๒๔๖	จำนวนปีการศึกษาเฉลี่ยของประชากรวัยแรงงาน อายุ 40-59 ปี จำแนกตามกลุ่มอายุและเขตการปกครอง	http://data.onec.go.th/dataset/d3abeb4d-bb92-467b-9341-03fc2d986359/resource/03c06a00-05fe-423f-b2f3-ffdd4b08bd65/download/edavg_ageres4963-mo.xls	XLS
๑,๒๔๗	จำนวนปีการศึกษาเฉลี่ยของประชากรวัยแรงงาน อายุ 40-59 ปี จำแนกตามกลุ่มอายุและเพศ	http://data.onec.go.th/dataset/d3abeb4d-bb92-467b-9341-03fc2d986359/resource/a1084a2e-daf0-45d0-a43a-d86543228288/download/edavg_agesex4963-mo.xls	XLS

สำนักงานสถิติแห่งชาติขอสงวนสิทธิ์ ในการเปลี่ยนแปลงในกรณี :

๑. พบว่า URL ที่กำหนดที่ต้นทางมีการเปลี่ยนแปลง หรือ เข้าถึงไม่ได้
๒. พบว่า ประเภทของทรัพยากรต้นทางมีเป็นแบบโครงสร้าง สามารถนำมาใช้แทน

[Handwritten signatures and initials]

[Handwritten signatures and initials]

๒. ตารางรายละเอียดรายการข้อมูล

ลำดับ	รายการข้อมูล	URL ข้อมูล	ประเภท
๑,๒๔๘	จำนวนปีการศึกษาเฉลี่ยของประชากรวัยแรงงาน อายุ 40-59 ปี จำแนกตามกลุ่มอายุและจังหวัด	http://data.onec.go.th/dataset/d3abeb4d-bb92-467b-9341-03fc2d986359/resource/0edaf3ab-36f0-470c-bb64-9a837136c97d/download/edavg_proage63-mo.xls	XLS
๑,๒๔๙	จำนวนปีการศึกษาเฉลี่ยของประชากรวัยแรงงาน อายุ 40-59 ปี จำแนกตามกลุ่มอายุและภาค	"http://data.onec.go.th/dataset/d3abeb4d-bb92-467b-9341-03fc2d986359/resource/99094f39-66d0-4447-9bbf-ab48dc01cf52/download/edavg_agereg5363-mo.xls	
"	XLS		
๑,๒๕๐	จำนวนปีการศึกษาเฉลี่ยของประชากรอายุ 15 ขึ้นไป จำแนกตามกลุ่มอายุและการปกครอง	http://data.onec.go.th/dataset/d3abeb4d-bb92-467b-9341-03fc2d986359/resource/03c06a00-05fe-423f-b2f3-ffdd4b08bd65/download/edavg_ageres4963-mo.xls	XLS
๑,๒๕๑	จำนวนปีการศึกษาเฉลี่ยของประชากรอายุ 15 ขึ้นไป จำแนกตามกลุ่มอายุและเพศ	http://data.onec.go.th/dataset/d3abeb4d-bb92-467b-9341-03fc2d986359/resource/a1084a2e-daf0-45d0-a43a-d86543228288/download/edavg_agesex4963-mo.xls	XLS
๑,๒๕๒	จำนวนปีการศึกษาเฉลี่ยของประชากรอายุ 15 ขึ้นไป จำแนกตามกลุ่มอายุและจังหวัด	http://data.onec.go.th/dataset/d3abeb4d-bb92-467b-9341-03fc2d986359/resource/0edaf3ab-36f0-470c-bb64-9a837136c97d/download/edavg_proage63-mo.xls	XLS
๑,๒๕๓	จำนวนปีการศึกษาเฉลี่ยของประชากรอายุ 15 ขึ้นไป จำแนกตามกลุ่มอายุและภาค	http://data.onec.go.th/dataset/d3abeb4d-bb92-467b-9341-03fc2d986359/resource/99094f39-66d0-4447-9bbf-ab48dc01cf52/download/edavg_agereg5363-mo.xls	XLS
๑,๒๕๔	จำนวนปีการศึกษาเฉลี่ยของประชากรอายุ 15 ปีขึ้นไป จำแนกตามเพศ	http://backoffice.onec.go.th/uploads/Book/1792-file.pdf	PDF
๑,๒๕๕	จำนวนปีการศึกษาเฉลี่ยของประชากรอายุ 15 ปีขึ้นไป จำแนกตามจังหวัด	http://backoffice.onec.go.th/uploads/Book/1792-file.pdf	PDF

สำนักงานสถิติแห่งชาติขอสงวนสิทธิ์ ในการเปลี่ยนแปลงในกรณี :

๑. พบว่า URL ที่กำหนดที่ต้นทางมีการเปลี่ยนแปลง หรือ เข้าถึงไม่ได้
๒. พบว่า ประเภทของทรัพยากรต้นทางเป็นแบบโครงสร้าง สามารถนำมาใช้แทน

(Handwritten signatures and marks)

๒. ตารางรายละเอียดรายการข้อมูล

ลำดับ	รายการข้อมูล	URL ข้อมูล	ประเภท
๑,๒๕๖	จำนวนผู้เข้าสอบ และคะแนนเฉลี่ยของผลการทดสอบ O-NET ชั้นประถมศึกษาปีที่ 6 จำแนกตามสังกัด	https://catalog.niets.or.th/dataset/84202e67-0f7b-4a6d-b1a6-4211ccb3ab35/resource/d1f51ff1-70a6-4301-889c-dde712addd60/download/it-16-13-onet-p6-score-by-burea.csv	CSV
๑,๒๕๗	จำนวนผู้เข้าสอบ และคะแนนเฉลี่ยของผลการทดสอบ O-NET ชั้นประถมศึกษาปีที่ 6 จำแนกตามสังกัด	http://data.onec.go.th/dataset/d3abeb4d-bb92-467b-9341-03fc2d986359/resource/99094f39-66d0-4447-9bbf-ab48dc01cf52/download/edavg_agereg5363-mo.xls	XLS
๑,๒๕๘	จำนวนผู้เข้าสอบ และคะแนนเฉลี่ยของผลการทดสอบ O-NET ชั้นมัธยมศึกษาปีที่ 3 จำแนกตามสังกัด	https://catalog.niets.or.th/dataset/cd98652f-0a81-4ab5-bb1b-2e81c51eb15e/resource/69aced6-94cf-4a30-b763-c8b255787f84/download/it-16-07-onet-m3-score-by-burea.csv	CSV
๑,๒๕๙	จำนวนผู้เข้าสอบ และคะแนนเฉลี่ยของผลการทดสอบ O-NET ชั้นมัธยมศึกษาปีที่ 3 จำแนกตามสังกัด	https://catalog.niets.or.th/dataset/84202e67-0f7b-4a6d-b1a6-4211ccb3ab35/resource/f8395369-d101-43b6-a670-869e953751ce/download/it-16-13-onet-p6-score-by-burea.xlsx	XLS
๑,๒๖๐	จำนวนผู้เข้าสอบและคะแนนเฉลี่ยของผลการทดสอบ O-NET ชั้นมัธยมศึกษาปีที่ 6 จำแนกตามสังกัด/กลุ่มโรงเรียน	https://catalog.niets.or.th/dataset/908cffb4-bfc5-48b2-ae8d-6d9268b7c068/resource/44f02256-1c92-48e2-8171-0c8c5c183c95/download/it-16-01-onet-m6-score-by-burea.csv	CSV
๑,๒๖๑	จำนวนผู้เข้าสอบและคะแนนเฉลี่ยของผลการทดสอบ O-NET ชั้นมัธยมศึกษาปีที่ 6 จำแนกตามสังกัด/กลุ่มโรงเรียน	https://catalog.niets.or.th/dataset/cd98652f-0a81-4ab5-bb1b-2e81c51eb15e/resource/118117d5-83ce-455a-ab80-aec3bd478833/download/it-16-07-onet-m3-score-by-burea.xlsx	XLS
๑,๒๖๒	จำนวนผู้เข้าสอบและคะแนนเฉลี่ยของผลการทดสอบ O-NET ชั้นมัธยมศึกษาปีที่ 6 จำแนกตามสังกัด/กลุ่มโรงเรียน	https://catalog.niets.or.th/dataset/908cffb4-bfc5-48b2-ae8d-6d9268b7c068/resource/291209e4-4556-4572-b13a-0495173e1440/download/it-16-01-onet-m6-score-by-burea.xlsx	XLS
๑,๒๖๓	จำนวนผู้เข้าสอบระดับประกาศนียบัตรวิชาชีพ (ปวช.3) ที่ผ่านเกณฑ์การประเมินมาตรฐานวิชาชีพ ภาครัฐบาลและภาคเอกชน ปีการศึกษา 2563	http://mis.moe.go.th/wp-content/uploads/2023/01/03.บทความที่น่าสนใจ-Arวมเล่มดัชนี-สมบูรณ์140965.pdf	PDF

สำนักงานสถิติแห่งชาติขอสงวนสิทธิ์ ในการเปลี่ยนแปลงในกรณี :

- พบว่า URL ที่กำหนดที่ต้นทางมีการเปลี่ยนแปลง หรือ เข้าถึงไม่ได้
- พบว่า ประเภทของทรัพยากรต้นทางมีเป็นแบบโครงสร้าง สามารถนำมาใช้แทน

๒. ตารางรายละเอียดรายการข้อมูล

ลำดับ	รายการข้อมูล	URL ข้อมูล	ประเภท
๑,๒๖๔	จำนวนผู้เข้าสอบระดับประกาศนียบัตรวิชาชีพ (ปวช.3) ที่ผ่านเกณฑ์การประเมินมาตรฐานวิชาชีพ ภาครัฐบาลและภาคเอกชน ปีการศึกษา 2564	http://mis.moe.go.th/wp-content/uploads/2023/01/03.บทความที่น่าสนใจ-Aรวมเล่มดัชนี-สมบูรณ์140965.pdf	PDF
๑,๒๖๕	จำนวนผู้เรียน/นักศึกษาสำเร็จการศึกษา จำแนกกิจกรรมการศึกษา	http://mis.moe.go.th/wp-content/uploads/2022/09/T20_2564.xlsx	XLS
๑,๒๖๖	จำนวนผู้เรียนในระบบ จำแนกตามชั้น	http://mis.moe.go.th/wp-content/uploads/2022/09/T2_2564.xlsx	XLS
๑,๒๖๗	จำนวนผู้เรียนในระบบ จำแนกตามระดับการศึกษา	http://mis.moe.go.th/wp-content/uploads/2022/09/T2_2564.xlsx	XLS
๑,๒๖๘	จำนวนผู้เรียนในระบบและนอกระบบเพศหญิง ทั่วประเทศ	http://backoffice.onec.go.th/uploads/Book/1876-file.pdf	PDF
๑,๒๖๙	จำนวนผู้เรียนนอกระบบ จำแนกตามระดับการศึกษา	http://mis.moe.go.th/wp-content/uploads/2022/09/T2_2564.xlsx	XLS
๑,๒๗๐	จำนวนผู้สำเร็จการศึกษา จำแนกเพศ	http://mis.moe.go.th/wp-content/uploads/2022/09/TF_2564.xlsx	XLS
๑,๒๗๑	จำนวนผู้สำเร็จการศึกษาด้านวิทยาศาสตร์และเทคโนโลยีแต่ไม่ได้ทำงานด้านนี้	https://catalogapi.nso.go.th/api/index?table=OS_20_0001_05&format=csv	API
๑,๒๗๒	จำนวนผู้สำเร็จการศึกษาระดับประกาศนียบัตรวิชาชีพ (ปวช.) และระดับประกาศนียบัตรวิชาชีพชั้นสูง (ปวส.) ปีการศึกษา 2562 ได้งานทำ/ประกอบอาชีพ ภายในระยะเวลา 1 ปี	http://mis.moe.go.th/wp-content/uploads/2023/01/03.บทความที่น่าสนใจ-Aรวมเล่มดัชนี-สมบูรณ์140965.pdf	PDF
๑,๒๗๓	จำนวนผู้สำเร็จการศึกษาสาขาเทคโนโลยีสารสนเทศและการสื่อสารเพศหญิง ทั่วประเทศ	http://www.nso.go.th/sites/2014/DocLib13/ด้านICT/สำรวจผู้ทำงานด้านเทคโนโลยีสารสนเทศ/2564/ict_worker_64.pdf	PDF

สำนักงานสถิติแห่งชาติขอสงวนสิทธิ์ ในการเปลี่ยนแปลงในกรณี :

- พบว่า URL ที่กำหนดที่ต้นทางมีการเปลี่ยนแปลง หรือ เข้าถึงไม่ได้
- พบว่า ประเภทของทรัพยากรต้นทางมีเป็นแบบโครงสร้าง สามารถนำมาใช้แทน

[Handwritten signatures and initials]

[Handwritten signatures and initials]

๒. ตารางรายละเอียดรายการข้อมูล

ลำดับ	รายการข้อมูล	URL ข้อมูล	ประเภท
๑,๒๗๔	จำนวนผู้สูงอายุเพศหญิง จำแนกรายจังหวัด	http://www.nso.go.th/sites/2014/DocLib13/ด้านสังคม/สาขาประชากร/ประชากรสูงอายุ/2564/excel_old_provicen_64.xls	XLS
๑,๒๗๕	จำนวนสถานศึกษาในระบบ จำแนกตามกรุงเทพมหานครและส่วนภูมิภาค	http://mis.moe.go.th/wp-content/uploads/2022/09/T2_2564.xlsx	XLS
๑,๒๗๖	จำนวนสถานศึกษาในระบบ จำแนกตามหน่วยงานและสังกัด	http://mis.moe.go.th/wp-content/uploads/2022/09/T2_2564.xlsx	XLS
๑,๒๗๗	จำนวนสถานศึกษาทั้งหมด	http://mis.moe.go.th/wp-content/uploads/2022/09/TE_2564.xlsx	XLS
๑,๒๗๘	จำนวนสถานศึกษานอกระบบ จำแนกตามกรุงเทพมหานครและส่วนภูมิภาค	http://mis.moe.go.th/wp-content/uploads/2022/09/T2_2564.xlsx	XLS
๑,๒๗๙	จำนวนสถานศึกษานอกระบบ จำแนกตามหน่วยงานและสังกัด	http://mis.moe.go.th/wp-content/uploads/2022/09/T2_2564.xlsx	XLS
๑,๒๘๐	จำนวนสำเนาเรื่การศึกษาศึกษาเพศหญิง ทั่วประเทศ	http://backoffice.onec.go.th/uploads/Book/1876-file.pdf	PDF
๑,๒๘๑	จำนวนห้องเรียน จำแนกตามระดับชั้น	https://www.bopp-obec.info/home/wp-content/uploads/2020/09/11-นร-ห้อง-ตามสังกัด-2563.xlsx	XLS
๑,๒๘๒	นักเรียนโรงเรียนสาธิต จำแนกตาม ชั้นเรียน และ เพศ	http://202.44.139.145/api/public/opendata/satit_std_11_02	API
๑,๒๘๓	นักเรียนโรงเรียนสาธิต จำแนกตาม ชั้นเรียน และ เพศ	https://data.mhesi.go.th/dataset/d9f22f6a-1362-441e-9f37-40727e925873/resource/f168114e-ad67-4b1c-9bb6-8050ed5d4bf2/download/satit_std_11_02.csv	CSV
๑,๒๘๔	นักเรียนโรงเรียนสาธิต จำแนกตาม ชั้นเรียน และ เพศ	https://data.mhesi.go.th/dataset/8cc67252-0be7-4bb1-817e-0d0ede5dc1a3/resource/be0cb7d2-b2e2-4dc2-aaa6-63625544846f/download/satit_std_11_03.xlsx	XLS
๑,๒๘๕	นักเรียนโรงเรียนสาธิต จำแนกตาม ชื่อโรงเรียน และ เพศ	http://202.44.139.145/api/public/opendata/satit_std_11_03	API
๑,๒๘๖	นักเรียนโรงเรียนสาธิต จำแนกตาม ชื่อโรงเรียน และ เพศ	https://data.mhesi.go.th/dataset/8cc67252-0be7-4bb1-817e-0d0ede5dc1a3/resource/d39c73e7-73de-47c6-ad66-37a6aa5fe33b/download/satit_std_11_03.csv	CSV

สำนักงานสถิติแห่งชาติขอสงวนสิทธิ์ ในการเปลี่ยนแปลงในกรณี :

๑. พบว่า URL ที่กำหนดที่ต้นทางมีการเปลี่ยนแปลง หรือ เข้าถึงไม่ได้
๒. พบว่า ประเภทของทรัพยากรต้นทางมีเป็นแบบโครงสร้าง สามารถนำมาใช้แทน

๒. ตารางรายละเอียดรายการข้อมูล

ลำดับ	รายการข้อมูล	URL ข้อมูล	ประเภท
๑,๒๘๗	นักเรียนโรงเรียนสาธิต จำแนกตาม ชื่อโรงเรียน และ เพศ	https://data.mhesi.go.th/dataset/9c5cce19-ba39-42f8-a5df-32d06963c909/resource/1bd44fcc-c2e6-4ca2-831e-317810282d96/download/satit_std_11_04.xlsx	XLS
๑,๒๘๘	นักเรียนโรงเรียนสาธิต จำแนกตาม ระดับช่วงชั้น และเพศ	http://202.44.139.145/api/public/opendata/satit_std_11_01	API
๑,๒๘๙	นักเรียนโรงเรียนสาธิต จำแนกตาม ระดับช่วงชั้น และเพศ	https://data.mhesi.go.th/dataset/96352168-26dc-4ebf-bca3-be2842ee561d/resource/8eeb608f-859d-49fd-903f-79ad25943302/download/satit_std_11_01.csv	CSV
๑,๒๙๐	นักเรียนโรงเรียนสาธิต จำแนกตาม ระดับช่วงชั้น และเพศ	https://data.mhesi.go.th/dataset/d9f22f6a-1362-441e-9f37-40727e925873/resource/f98c02a7-eb2a-49cc-9ace-a0974a640cef/download/satit_std_11_02.xlsx	XLS
๑,๒๙๑	นักเรียนต่างชาติในโรงเรียนสาธิต จำแนกตาม สัญชาติของนักเรียน ชื่อโรงเรียน และ เพศ	http://e-cert.ricethailand.go.th/API.php?STANDARD=SEEDSTAT	API
๑,๒๙๒	นักเรียนต่างชาติในโรงเรียนสาธิต จำแนกตาม สัญชาติของนักเรียน ชื่อโรงเรียน และ เพศ	http://202.44.139.145/api/public/opendata/satit_std_11_04	API
๑,๒๙๓	นักเรียนต่างชาติในโรงเรียนสาธิต จำแนกตาม สัญชาติของนักเรียน ชื่อโรงเรียน และ เพศ	https://data.mhesi.go.th/dataset/9c5cce19-ba39-42f8-a5df-32d06963c909/resource/68be265b-6368-4b1e-9f81-98e2bf2f5df5/download/satit_std_11_04.csv	CSV
๑,๒๙๔	นักศึกษาเข้าใหม่ ที่เป็นต่างชาติ จำแนกตาม สัญชาติ และชื่อมหาวิทยาลัย	http://202.44.139.145/api/public/opendata/univ_std_11_06	API
๑,๒๙๕	นักศึกษาเข้าใหม่ ที่เป็นต่างชาติ จำแนกตาม สัญชาติ และชื่อมหาวิทยาลัย	https://data.mhesi.go.th/dataset/db692d53-1626-467d-bd45-5011759d3a3e/resource/e199588c-a9ed-4d68-bd88-6020acae5911/download/univ_std_11_06.csv	CSV
๑,๒๙๖	นักศึกษาใหม่ ปีการศึกษา 2565 ภาคเรียนที่ 1 ใน สถาบันอุดมศึกษาทั้งหมด จำแนกตาม สถาบัน / กลุ่มสถาบัน / เพศ	https://info.mhesi.go.th/download2.php?file_id=202302200939.xlsx&stat_id=7111&id_member=2565&url=stat_std_new.php	XLS

สำนักงานสถิติแห่งชาติขอสงวนสิทธิ์ ในการเปลี่ยนแปลงในกรณี :

- พบว่า URL ที่กำหนดที่ต้นทางมีการเปลี่ยนแปลง หรือ เข้าถึงไม่ได้
- พบว่า ประเภทของทรัพยากรต้นทางมีเป็นแบบโครงสร้าง สามารถนำมาใช้แทน

๒. ตารางรายละเอียดรายการข้อมูล

ลำดับ	รายการข้อมูล	URL ข้อมูล	ประเภท
	/ ระดับการศึกษา / คณะ / ชื่อสาขาวิชา / (จังหวัดที่ตั้ง		
๑,๒๙๗	นักศึกษาใหม่ ปีการศึกษา 2565 ภาคเรียนที่ 1 ใน สถาบันอุดมศึกษาทั้งหมด จำแนกตาม สถาบัน / กลุ่มสถาบัน / เพศ / ระดับการศึกษา / ชื่อหลักสูตร / (กลุ่มสาขาวิชาISCED 2013 (INTERNATIONAL STANDARD CLASSIFICATION OF EDUCATION)	https://info.mhesi.go.th/download2.php?file_id=202302200909.xlsx&stat_id=7231&id_member=2565&url=stat_std_new.php	XLS
๑,๒๙๘	นักศึกษาปัจจุบัน จำแนกตามกลุ่มสถาบัน ชื่อสถาบัน คณะ สาขาวิชา ระดับการศึกษา และ เพศ	http://202.44.139.145/api/public/opendata/univ_std_11_01_2564	API
๑,๒๙๙	นักศึกษาปัจจุบัน จำแนกตามกลุ่มสถาบัน ชื่อสถาบัน คณะ สาขาวิชา ระดับการศึกษา และ เพศ	http://202.44.139.145/api/public/opendata/univ_std_11_01_2563	API
๑,๓๐๐	นักศึกษาปัจจุบัน จำแนกตามกลุ่มสถาบัน ชื่อสถาบัน คณะ สาขาวิชา ระดับการศึกษา และ เพศ	https://data.mhesi.go.th/dataset/2cf5431a-a1af-4cc5-915e-4755c3071fe7/resource/96e83c8a-d8d7-4074-bd1d-476cf618ce09/download/univ_std_11_01_2564.csv	CSV
๑,๓๐๑	นักศึกษาปัจจุบัน จำแนกตามกลุ่มสถาบัน ชื่อสถาบัน คณะ สาขาวิชา ระดับการศึกษา และ เพศ	https://data.mhesi.go.th/dataset/2cf5431a-a1af-4cc5-915e-4755c3071fe7/resource/95dcf2d2-ac81-48d6-ae9e-e58007f91ef1/download/univ_std_11_01_2563.csv	CSV
๑,๓๐๒	นักศึกษาปัจจุบัน จำแนกตามกลุ่มสถาบัน ชื่อสถาบัน คณะ สาขาวิชา ระดับการศึกษา และ เพศ	https://data.mhesi.go.th/dataset/2cf5431a-a1af-4cc5-915e-4755c3071fe7/resource/9401fb7e-8df0-44a2-8cd5d-0dd73b0f64ee/download/univ_std_11_01_2564.xlsx	XLS

สำนักงานสถิติแห่งชาติขอสงวนสิทธิ์ ในการเปลี่ยนแปลงในกรณี :

๑. พบว่า URL ที่กำหนดที่ต้นทางมีการเปลี่ยนแปลง หรือ เข้าถึงไม่ได้
๒. พบว่า ประเภทของทรัพยากรต้นทางมีเป็นแบบโครงสร้าง สามารถนำมาใช้แทน

๒. ตารางรายละเอียดรายการข้อมูล

ลำดับ	รายการข้อมูล	URL ข้อมูล	ประเภท
๑,๓๐๓	นักศึกษารวม ปีการศึกษา 2565 ภาคเรียนที่ 1 ใน สถาบันอุดมศึกษาทั้งหมด จำแนกตาม สถาบัน / กลุ่มสถาบัน / เพศ / ระดับการศึกษา / คณะ / ชื่อหลักสูตร / (ประเภทความพิการ)	https://info.mhesi.go.th/download2.php?file_id=202301191200.xlsx&stat_id=7122&id_member=2565&url=stat_std_all.php	XLS
๑,๓๐๔	นักศึกษารวม ปีการศึกษา 2565 ภาคเรียนที่ 1 ใน สถาบันอุดมศึกษาทั้งหมด จำแนกตาม สถาบัน / กลุ่มสถาบัน / ระดับการศึกษา / ชื่อหลักสูตร / (3 กลุ่มสาขาวิชา / ประเภทการเรียน (ภาคปกติ , ภาคพิเศษ) / ระดับการศึกษา(ปริญญาตรี , โท,เอก))	https://info.mhesi.go.th/download2.php?file_id=202303130929.xlsx&stat_id=7250&id_member=2565&url=stat_std_all.php	XLS
๑,๓๐๕	บุคลากรอุดมศึกษา ปีการศึกษา 2565 ภาคเรียนที่ 1 ใน สถาบันอุดมศึกษาทั้งหมด จำแนกตาม (สถาบัน / กลุ่มสถาบัน / คณะ/ เพศ / ระดับการศึกษา / ประเภทบุคลากร (ข้าราชการ พนักงานมหาวิทยาลัย พนักงานราชการ) / (บุคลากรทั้งหมด))	https://info.mhesi.go.th/download2.php?file_id=2022122803.xlsx&stat_id=7105&id_member=2565&url=stat_stf.php	XLS
๑,๓๐๖	ปีการศึกษาเฉลี่ยเพศหญิง ทั่วประเทศ	http://backoffice.onec.go.th/uploads/Book/1792-file.pdf	PDF
๑,๓๐๗	ปีการศึกษาเฉลี่ยของประชากรวัยแรงงาน (Mean Years of Schooling)	http://data.onec.go.th/dataset/d3abeb4d-bb92-467b-9341-03fc2d986359/resource/a1084a2e-daf0-45d0-a43a-d86543228288/download/edavg_agesex4963-mo.xls	XLS
๑,๓๐๘	ปีการศึกษาเฉลี่ยของประชากรวัยแรงงาน (Mean Years of Schooling)	http://data.onec.go.th/dataset/d3abeb4d-bb92-467b-9341-03fc2d986359/resource/0edaf3ab-36f0-470c-bb64-9a837136c97d/download/edavg_proage63-mo.xls	XLS

สำนักงานสถิติแห่งชาติขอสงวนสิทธิ์ ในการเปลี่ยนแปลงในกรณี :

- พบว่า URL ที่กำหนดที่ต้นทางมีการเปลี่ยนแปลง หรือ เข้าถึงไม่ได้
- พบว่า ประเภทของทรัพยากรต้นทางมีเป็นแบบโครงสร้าง สามารถนำมาใช้แทน

๒. ตารางรายละเอียดรายการข้อมูล

ลำดับ	รายการข้อมูล	URL ข้อมูล	ประเภท
๑,๓๐๙	ปีการศึกษาเฉลี่ยของประชากรวัยแรงงาน (Mean Years of Schooling)	http://data.onec.go.th/dataset/d3abeb4d-bb92-467b-9341-03fc2d986359/resource/03c06a00-05fe-423f-b2f3-ffdd4b08bd65/download/edavg_ageres4963-mo.xls	XLS
๑,๓๑๐	ผู้ตอบแบบสอบถามภาวะการมีงานทำ จำแนกตามระดับการศึกษา	https://data.mhesi.go.th/dataset/ad264fb4-306c-4697-aec9-07adaf758b1c/resource/6642195d-45a9-4b6b-9a83-165b8b1fcc57/download/univ_exp_11_01.csv	CSV
๑,๓๑๑	ผู้ตอบแบบสอบถามภาวะการมีงานทำ จำแนกตามระดับการศึกษา	https://data.mhesi.go.th/dataset/c6ffeb81-7cc5-429c-a0a6-bb75c3142ca3/resource/d6631767-e438-4a19-b7b1-fe70f95b9995/download/univ_exp_11_02.xlsx	XLS
๑,๓๑๒	ผู้ตอบแบบสอบถามภาวะการมีงานทำ จำแนกตามระดับการศึกษา	http://202.44.139.145/api/public/opendata/univ_exp_11_01	API
๑,๓๑๓	ผู้สำเร็จการศึกษา จำแนกตามเพศ และ จำนวนผู้ตอบแบบสอบถามภาวะการมีงานทำ	https://data.mhesi.go.th/dataset/c6ffeb81-7cc5-429c-a0a6-bb75c3142ca3/resource/987a19b2-48f5-45e8-8d0a-dbcddeef7acd/download/univ_exp_11_02.csv	CSV
๑,๓๑๔	ผู้สำเร็จการศึกษา จำแนกตามเพศ และ จำนวนผู้ตอบแบบสอบถามภาวะการมีงานทำ	https://data.mhesi.go.th/dataset/984fcf4b-d8f5-4ed6-8c08-caadc346f3c0/resource/e541b650-824c-47c4-88b5-44ca969eaaf4/download/univ_exp_11_03.xlsx	XLS
๑,๓๑๕	ผู้สำเร็จการศึกษา จำแนกตามเพศ และ จำนวนผู้ตอบแบบสอบถามภาวะการมีงานทำ	http://202.44.139.145/api/public/opendata/univ_exp_11_02	API
๑,๓๑๖	ผู้สำเร็จการศึกษา จำแนกตามกลุ่ม สาขาวิชา 10 กลุ่ม (10 GROUP ISCED) สถาบัน ระดับการศึกษา เพศ	https://data.mhesi.go.th/dataset/7660aab3-c6d5-4987-ad58-71a11faf85ea/resource/7ff8baa8-fedca-4b41-932f-9491b864c63a/download/univ_grd_11_02.csv	CSV
๑,๓๑๗	ผู้สำเร็จการศึกษา จำแนกตามกลุ่ม สาขาวิชา 10 กลุ่ม (10 GROUP ISCED) สถาบัน ระดับการศึกษา เพศ	https://data.mhesi.go.th/dataset/7660aab3-c6d5-4987-ad58-71a11faf85ea/resource/31f571c8-9437-4972-a7fe-129eaabd89bf/download/univ_grd_11_02_2563.csv	CSV

สำนักงานสถิติแห่งชาติขอสงวนสิทธิ์ ในการเปลี่ยนแปลงในกรณี :

๑. พบว่า URL ที่กำหนดที่ต้นทางมีการเปลี่ยนแปลง หรือ เข้าถึงไม่ได้
๒. พบว่า ประเภทของทรัพยากรต้นทางมีเป็นแบบโครงสร้าง สามารถนำมาใช้แทน

หน้า ๑๐๕ จาก ๑๕๐ หน้า

๒. ตารางรายละเอียดรายการข้อมูล

ลำดับ	รายการข้อมูล	URL ข้อมูล	ประเภท
๑,๓๑๘	ผู้สำเร็จการศึกษา จำแนกตามกลุ่มสาขาวิชา 10 กลุ่ม (10 GROUP ISCED) สถาบัน ระดับการศึกษา เพศ	https://data.mhesi.go.th/dataset/7660aab3-c6d5-4987-ad58-71a11faf85ea/resource/4924d76a-be97-47b4-a2b5-b247166ddb30/download/univ_grd_11_02_2563.xlsx	XLS
๑,๓๑๙	ผู้สำเร็จการศึกษา จำแนกตามกลุ่มสาขาวิชา 10 กลุ่ม (10 GROUP ISCED) สถาบัน ระดับการศึกษา เพศ	https://data.mhesi.go.th/dataset/304126c4-59ca-4f93-a4d0-694685f4932c/resource/23850a94-208d-4330-82a3-af5dd351d7b2/download/univ_grd_11_03.xlsx	XLS
๑,๓๒๐	ผู้สำเร็จการศึกษา จำแนกตามกลุ่มสาขาวิชา 10 กลุ่ม (10 GROUP ISCED) สถาบัน ระดับการศึกษา เพศ	http://202.44.139.145/api/public/opendata/univ_grd_11_02_2563	API
๑,๓๒๑	ผู้สำเร็จการศึกษา จำแนกตามกลุ่มสาขาวิชา 10 กลุ่ม (10 GROUP ISCED) สถาบัน ระดับการศึกษา เพศ	http://202.44.139.145/api/public/opendata/univ_grd_11_02	API
๑,๓๒๒	ผู้สำเร็จการศึกษา จำแนกตามชื่อปริญญา สถาบัน ระดับการศึกษา	https://data.mhesi.go.th/dataset/304126c4-59ca-4f93-a4d0-694685f4932c/resource/79195244-ddba-4b86-9c39-c1fba633b14c/download/univ_grd_11_03.csv	CSV
๑,๓๒๓	ผู้สำเร็จการศึกษา จำแนกตามชื่อปริญญา สถาบัน ระดับการศึกษา	https://data.mhesi.go.th/dataset/304126c4-59ca-4f93-a4d0-694685f4932c/resource/51cf083f-9fa3-4790-8388-dbebe7e9ac8e/download/univ_grd_11_03_2563.csv	CSV
๑,๓๒๔	ผู้สำเร็จการศึกษา จำแนกตามชื่อปริญญา สถาบัน ระดับการศึกษา	https://data.mhesi.go.th/dataset/304126c4-59ca-4f93-a4d0-694685f4932c/resource/f7f4cdaa-16a2-4494-9533-254f829774fb/download/univ_grd_11_03_2563.xlsx	XLS
๑,๓๒๕	ผู้สำเร็จการศึกษา จำแนกตามชื่อปริญญา สถาบัน ระดับการศึกษา	https://data.mhesi.go.th/dataset/2c3b013c-661c-4ebc-bbd5-835082fbd409/resource/fecee7e7-3b17-4d3d-92b3-e19310881b5c/download/univ_grd_11_04.xlsx	XLS
๑,๓๒๖	ผู้สำเร็จการศึกษา จำแนกตามชื่อปริญญา สถาบัน ระดับการศึกษา	http://202.44.139.145/api/public/opendata/univ_grd_11_03_2563	API
๑,๓๒๗	ผู้สำเร็จการศึกษา จำแนกตามชื่อปริญญา สถาบัน ระดับการศึกษา	http://202.44.139.145/api/public/opendata/univ_grd_11_03	API

สำนักงานสถิติแห่งชาติขอสงวนสิทธิ์ ในการเปลี่ยนแปลงในกรณี :

๑. พบว่า URL ที่กำหนดที่ต้นทางมีการเปลี่ยนแปลง หรือ เข้าถึงไม่ได้
๒. พบว่า ประเภทของทรัพยากรต้นทางมีเป็นแบบโครงสร้าง สามารถนำมาใช้แทน

๒. ตารางรายละเอียดรายการข้อมูล

ลำดับ	รายการข้อมูล	URL ข้อมูล	ประเภท
๑,๓๒๘	ผู้สำเร็จการศึกษา จำแนกตามสถาบัน คณะ หลักสูตร ระดับการศึกษา และเพศ	https://data.mhesi.go.th/dataset/27393288-376a-42d3-81e7-6cdfbb8bda68/resource/f4551a99-8d13-43dd-9c65-7f23823d6d5a/download/univ_grd_11_05_2563.csv	CSV
๑,๓๒๙	ผู้สำเร็จการศึกษา จำแนกตามสถาบัน คณะ หลักสูตร ระดับการศึกษา และเพศ	https://data.mhesi.go.th/dataset/27393288-376a-42d3-81e7-6cdfbb8bda68/resource/8b6cd119-3e72-4b9c-82d0-9d5c4dd50a34/download/univ_grd_11_05.csv	CSV
๑,๓๓๐	ผู้สำเร็จการศึกษา จำแนกตามสถาบัน คณะ หลักสูตร ระดับการศึกษา และเพศ	https://data.mhesi.go.th/dataset/2cf5431a-a1af-4cc5-915e-4755c3071fe7/resource/39b14d2f-970c-4e29-82bf-59179884b3d9/download/univ_std_11_01_2563.xlsx	XLS
๑,๓๓๑	ผู้สำเร็จการศึกษา จำแนกตามสถาบัน คณะ หลักสูตร ระดับการศึกษา และเพศ	https://data.mhesi.go.th/dataset/27393288-376a-42d3-81e7-6cdfbb8bda68/resource/5156755c-43de-4b60-9be0-7741d8e7a04a/download/univ_grd_11_05_2563.xlsx	XLS
๑,๓๓๒	ผู้สำเร็จการศึกษา จำแนกตามสถาบัน คณะ หลักสูตร ระดับการศึกษา และเพศ	http://202.44.139.145/api/public/opendata/univ_grd_11_05_2563	API
๑,๓๓๓	ผู้สำเร็จการศึกษา จำแนกตามสถาบัน คณะ หลักสูตร ระดับการศึกษา และเพศ	http://202.44.139.145/api/public/opendata/univ_grd_11_05	API
๑,๓๓๔	ผู้สำเร็จการศึกษา ปีการศึกษา 2565 ภาค เรียนที่ 1 ใน สถาบันอุดมศึกษาทั้งหมด จำแนกตาม สถาบัน / เพศ / ระดับ การศึกษา / ชื่อหลักสูตร / กลุ่มสาขาวิชา ของ UNESCO / (ผู้สำเร็จการศึกษา ประจำปีการศึกษา 2564)	https://info.mhesi.go.th/download2.php?file_id=202303091120.xlsx&stat_id=7233&id_member=2565&url=stat_graduate.php	XLS
๑,๓๓๕	ผู้สำเร็จการศึกษา ปีการศึกษา 2565 ภาค เรียนที่ 1 ใน สถาบันอุดมศึกษาทั้งหมด จำแนกตาม สถาบัน / กลุ่มสถาบัน / เพศ / ระดับการศึกษา / คณะ / ชื่อสาขาวิชา / (ผู้สำเร็จการศึกษา ประจำปีการศึกษา 2564 จำแนกตามจังหวัดที่ตั้งสถาบัน)	https://info.mhesi.go.th/download2.php?file_id=202303091202.xlsx&stat_id=7238&id_member=2565&url=stat_graduate.php	XLS

สำนักงานสถิติแห่งชาติขอสงวนสิทธิ์ ในการเปลี่ยนแปลงในกรณี :

- พบว่า URL ที่กำหนดที่ต้นทางมีการเปลี่ยนแปลง หรือ เข้าถึงไม่ได้
- พบว่า ประเภทของทรัพยากรต้นทางไม่เป็นแบบโครงสร้าง สามารถนำมาใช้แทน

๒. ตารางรายละเอียดรายการข้อมูล

ลำดับ	รายการข้อมูล	URL ข้อมูล	ประเภท
๑,๓๓๖	ผู้สำเร็จการศึกษา ปีการศึกษา 2565 ภาคเรียนที่ 1 ใน สถาบันอุดมศึกษาทั้งหมด จำแนกตาม สถาบัน / ระดับการศึกษา / คณะ / (ผู้สำเร็จการศึกษา ประจำปี การศึกษา 2564 จำแนกตามชื่อปริญญา)	https://info.mhesi.go.th/download2.php?file_id=202303091135.xlsx&stat_id=7235&id_member=2565&url=stat_graduate.php	XLS
๑,๓๓๗	ผู้สำเร็จการศึกษาต่างชาติ จำแนกตาม สัญชาติ ประเภทสถาบัน สถาบัน หลักสูตร ระดับการศึกษา และเพศ	https://data.mhesi.go.th/dataset/2c3b013c-661c-4ebc-bbd5-835082fbd409/resource/d967d8ba-ca42-41ea-98f8-c69d0f716c0d/download/univ_grd_11_04.csv	CSV
๑,๓๓๘	ผู้สำเร็จการศึกษาต่างชาติ จำแนกตาม สัญชาติ ประเภทสถาบัน สถาบัน หลักสูตร ระดับการศึกษา และเพศ	https://data.mhesi.go.th/dataset/2c3b013c-661c-4ebc-bbd5-835082fbd409/resource/774991df-dcb0-4423-aa74-070a33d549b1/download/univ_grd_11_04_2563.csv	CSV
๑,๓๓๙	ผู้สำเร็จการศึกษาต่างชาติ จำแนกตาม สัญชาติ ประเภทสถาบัน สถาบัน หลักสูตร ระดับการศึกษา และเพศ	https://data.mhesi.go.th/dataset/2c3b013c-661c-4ebc-bbd5-835082fbd409/resource/ba6ad498-0b45-494a-ae5f-cbaba8cef4d6/download/univ_grd_11_04_2563.xlsx	XLS
๑,๓๔๐	ผู้สำเร็จการศึกษาต่างชาติ จำแนกตาม สัญชาติ ประเภทสถาบัน สถาบัน หลักสูตร ระดับการศึกษา และเพศ	https://data.mhesi.go.th/dataset/27393288-376a-42d3-81e7-6cdfbb8bda68/resource/6acfb43d-b81d-447e-aa06-b9d899efc366/download/univ_grd_11_05.xlsx	XLS
๑,๓๔๑	ผู้สำเร็จการศึกษาต่างชาติ จำแนกตาม สัญชาติ ประเภทสถาบัน สถาบัน หลักสูตร ระดับการศึกษา และเพศ	http://202.44.139.145/api/public/opendata/univ_grd_11_04_2563	API
๑,๓๔๒	ผู้สำเร็จการศึกษาต่างชาติ จำแนกตาม สัญชาติ ประเภทสถาบัน สถาบัน หลักสูตร ระดับการศึกษา และเพศ	http://202.44.139.145/api/public/opendata/univ_grd_11_04	API

สำนักงานสถิติแห่งชาติขอสงวนสิทธิ์ ในการเปลี่ยนแปลงในกรณี :

๑. พบว่า URL ที่กำหนดที่ต้นทางมีการเปลี่ยนแปลง หรือ เข้าถึงไม่ได้
๒. พบว่า ประเภทของทรัพยากรต้นทางมีเป็นแบบโครงสร้าง สามารถนำมาใช้แทน

๒. ตารางรายละเอียดรายการข้อมูล

ลำดับ	รายการข้อมูล	URL ข้อมูล	ประเภท
๑,๓๔๓	ภาพรวมการออกกลางคันของผู้เรียนสายสามัญศึกษา สังกัดกระทรวงศึกษาธิการ ระหว่างปีการศึกษา 2559 - 2563	http://mis.moe.go.th/wp-content/uploads/2023/01/03.บทความที่น่าสนใจ-Aรวมเล่มดัชนี-สมบูรณ์140965.pdf	PDF
๑,๓๔๔	ภาพรวมด้านความเท่าเทียมทางการศึกษา (Equity) รายภาค 1-18 แสดงจำนวนนักเรียน ที่มีเลขบัตรประจำตัวประชาชน ไม่มีเลขบัตรประจำตัวประชาชน และนักเรียนต่างชาติ (มีเลขพาสปอร์ต) ที่มีความต้องการจำเป็นพิเศษ	http://mis.moe.go.th/wp-content/uploads/2023/01/03.บทความที่น่าสนใจ-Aรวมเล่มดัชนี-สมบูรณ์140965.pdf	PDF
๑,๓๔๕	รายงานสถิติจำนวนและร้อยละของนักเรียน นิสิต นักศึกษา ในระบบโรงเรียนต่อประชากรในวัยเรียนของประเทศไทย จำแนกตามระดับการศึกษา และชั้น	http://mis.moe.go.th/wp-content/uploads/2022/09/T2_2564.xlsx	XLS
๑,๓๔๖	รายงานสถิติจำนวนและร้อยละของนักเรียน นิสิต นักศึกษาในระบบโรงเรียนของประเทศไทย จำแนกตามระดับการศึกษาและชั้น ในกรุงเทพมหานครและส่วนภูมิภาค	http://mis.moe.go.th/wp-content/uploads/2022/09/T6_2564.xlsx	XLS
๑,๓๔๗	รายงานสถิติจำนวนและสัดส่วนของนักเรียน นิสิต นักศึกษาในระบบโรงเรียนในสถานศึกษารัฐบาลและเอกชนของประเทศไทย จำแนกตามระดับและประเภทการศึกษา ในกรุงเทพมหานครและส่วนภูมิภาค	http://mis.moe.go.th/wp-content/uploads/2022/09/T4_2564.xlsx	XLS

สำนักงานสถิติแห่งชาติขอสงวนสิทธิ์ ในการเปลี่ยนแปลงในกรณี :

๑. พบว่า URL ที่กำหนดที่ต้นทางมีการเปลี่ยนแปลง หรือ เข้าถึงไม่ได้
๒. พบว่า ประเภทของทรัพยากรต้นทางมีเป็นแบบโครงสร้าง สามารถนำมาใช้แทน

๒. ตารางรายละเอียดรายการข้อมูล

ลำดับ	รายการข้อมูล	URL ข้อมูล	ประเภท
๑,๓๔๘	รายงานสถิติจำนวนนักเรียน นักศึกษา ประเภทอาชีวศึกษา ในสถานศึกษาสังกัด กระทรวงศึกษาธิการในระบบโรงเรียนของ ประเทศไทย จำแนกตามหลักสูตร ประเภทวิชา สังกัดและชั้น	http://mis.moe.go.th/wp-content/uploads/2022/09/T12_2564.xlsx	XLS
๑,๓๔๙	รายงานสถิติจำนวนนักเรียน นิสิต นักศึกษาในระบบโรงเรียน ในสถานศึกษา ของรัฐบาลและเอกชนของประเทศไทย จำแนกตามระดับการศึกษาและชั้น	http://mis.moe.go.th/wp-content/uploads/2022/09/T7_2564.xlsx	XLS
๑,๓๕๐	รายงานสถิติจำนวนนักเรียน นิสิต นักศึกษาในระบบโรงเรียนของประเทศไทย จำแนกตามระดับการศึกษา ประเภท การศึกษา และชั้น	http://mis.moe.go.th/wp-content/uploads/2022/09/T5_2564.xlsx	XLS
๑,๓๕๑	รายงานสถิติจำนวนนักเรียน นิสิต นักศึกษาในระบบโรงเรียนของประเทศไทย จำแนกตามระดับการศึกษาและชั้น	http://mis.moe.go.th/wp-content/uploads/2022/09/T8_2564.xlsx	XLS
๑,๓๕๒	รายงานสถิติจำนวนนักเรียนโรงเรียน เอกชน ในระบบโรงเรียน ประเภท นานาชาติของประเทศไทย จำแนกตาม ระดับการศึกษาและชั้น	http://mis.moe.go.th/wp-content/uploads/2022/09/T16_2564.xlsx	XLS
๑,๓๕๓	รายงานสถิติจำนวนนักศึกษา ระดับอุดมศึกษา (ปวส./อนุปริญญา/ เทียบเท่า) ประเภทอาชีวศึกษา และ สาขาวิชาอื่น ในระบบโรงเรียนของ	http://mis.moe.go.th/wp-content/uploads/2022/09/T13_2564.xlsx	XLS

สำนักงานสถิติแห่งชาติขอสงวนสิทธิ์ ในการเปลี่ยนแปลงในกรณี :

๑. พบว่า URL ที่กำหนดที่ต้นทางมีการเปลี่ยนแปลง หรือ เข้าถึงไม่ได้
๒. พบว่า ประเภทของทรัพยากรต้นทางมีเป็นแบบโครงสร้าง สามารถนำมาใช้แทน

๒. ตารางรายละเอียดรายการข้อมูล

ลำดับ	รายการข้อมูล	URL ข้อมูล	ประเภท
	ประเทศไทย จำแนกตามสังกัด ประเภท วิชาและชั้น		
๑,๓๕๔	รายงานสถิติจำนวนนิสิต นักศึกษา ระดับอุดมศึกษา (ปริญญาตรี) ในระบบ โรงเรียนของประเทศไทย จำแนกตาม สังกัด หลักสูตรและชั้น	http://mis.moe.go.th/wp-content/uploads/2022/09/T14_2564.xlsx	XLS
๑,๓๕๕	รายงานสถิติจำนวนนิสิต นักศึกษา ระดับอุดมศึกษา (สูงกว่าปริญญาตรี) ใน สถาบันอุดมศึกษาของรัฐและเอกชนใน ระบบโรงเรียนของประเทศไทย จำแนก ตามสถานศึกษาและระดับการศึกษา	http://mis.moe.go.th/wp-content/uploads/2022/09/T15_2564.xlsx	XLS
๑,๓๕๖	รายงานสถิติจำนวนบุคลากรของ กระทรวงศึกษาธิการ จำแนกตามประเภท และสังกัด	https://knowledge.tijthailand.org/th/article/detail/calculating-the-actual-crime-incidents	HTML
๑,๓๕๗	รายงานสถิติจำนวนบุคลากรของ กระทรวงศึกษาธิการ จำแนกตามประเภท และสังกัด	http://mis.moe.go.th/wp-content/uploads/2022/09/TB_2564.xlsx	XLS
๑,๓๕๘	รายงานสถิติจำนวนประชากร จำแนกตาม เพศ และช่วงอายุ (ปี) ของแต่ละช่วงชั้น ระดับการศึกษาประเทศไทย (เฉพาะผู้มี สัญชาติไทย และมีชื่ออยู่ในทะเบียนบ้าน)	http://mis.moe.go.th/wp-content/uploads/2022/09/TA_2564.xlsx	XLS
๑,๓๕๙	รายงานสถิติจำนวนผู้เรียน/นักศึกษาที่ ลงทะเบียนเรียน และผู้เรียน/นักศึกษา สำเร็จการศึกษา สังกัดสำนักงานส่งเสริม	http://mis.moe.go.th/wp-content/uploads/2022/09/T20_2564.xlsx	XLS

สำนักงานสถิติแห่งชาติขอสงวนสิทธิ์ ในการเปลี่ยนแปลงในกรณี :

๑. พบว่า URL ที่กำหนดที่ต้นทางมีการเปลี่ยนแปลง หรือ เข้าถึงไม่ได้
๒. พบว่า ประเภทของทรัพยากรต้นทางมีเป็นแบบโครงสร้าง สามารถนำมาใช้แทน

๒. ตารางรายละเอียดรายการข้อมูล

ลำดับ	รายการข้อมูล	URL ข้อมูล	ประเภท
	การศึกษานอกระบบและการศึกษาตามอัธยาศัยของประเทศไทย		
๑,๓๖๐	รายงานสถิติจำนวนผู้เรียนของการศึกษาประเทศไทย ประเภทในระบบโรงเรียนและนอกระบบโรงเรียน จำแนกตามระดับการศึกษาของประเทศไทย	http://mis.moe.go.th/wp-content/uploads/2022/09/TC_2564.xlsx	XLS
๑,๓๖๑	รายงานสถิติจำนวนผู้เรียนของการศึกษาประเทศไทย ประเภทในระบบโรงเรียนและนอกระบบโรงเรียน จำแนกตามระดับการศึกษาของประเทศไทย	http://catalog.opm.go.th/dataset/c1097213-6a05-4a6c-8912-ecaa19f17f42/resource/58a967b8-5f32-4bd9-b3a8-8f0a9f292d41/download/case_objective_2020-2022.xlsx	XLS
๑,๓๖๒	รายงานสถิติจำนวนผู้เรียนที่ได้รับการศึกษาของประเทศไทย ประเภทในระบบโรงเรียนและนอกระบบ	http://mis.moe.go.th/wp-content/uploads/2022/09/TD_2564.xlsx	XLS
๑,๓๖๓	รายงานสถิติจำนวนผู้เรียนที่ได้รับการศึกษาของประเทศไทย ประเภทในระบบโรงเรียนและนอกระบบ	http://catalog.opm.go.th/dataset/3adc5c0b-fdb2-4e70-9a02-9f9da47e1692/resource/fa26dc08-2b53-4568-9c46-7f2e0af71681/download/province_2020-2022.xlsx	XLS
๑,๓๖๔	รายงานสถิติจำนวนผู้สำเร็จการศึกษาของประเทศไทย	http://mis.moe.go.th/wp-content/uploads/2022/09/TF_2564.xlsx	XLS
๑,๓๖๕	รายงานสถิติจำนวนผู้สำเร็จการศึกษาของประเทศไทย	http://mis.moe.go.th/wp-content/uploads/2022/09/T1_2564.xlsx	XLS
๑,๓๖๖	รายงานสถิติจำนวนศูนย์การเรียนรู้ สถานเลี้ยงเด็ก ศูนย์พัฒนาเด็กเล็ก นักเรียนและร้อยละของนักเรียนระดับก่อนประถมศึกษา นอกระบบโรงเรียนของประเทศไทย	http://mis.moe.go.th/wp-content/uploads/2022/09/T18_2564.xlsx	XLS

สำนักงานสถิติแห่งชาติขอสงวนสิทธิ์ ในการเปลี่ยนแปลงในกรณี :

๑. พบว่า URL ที่กำหนดที่ต้นทางมีการเปลี่ยนแปลง หรือ เข้าถึงไม่ได้
๒. พบว่า ประเภทของทรัพยากรต้นทางมีเป็นแบบโครงสร้าง สามารถนำมาใช้แทน

๒. ตารางรายละเอียดรายการข้อมูล

ลำดับ	รายการข้อมูล	URL ข้อมูล	ประเภท
๑,๓๖๗	รายงานสถิติจำนวนสถานศึกษา ครู/คณาจารย์ และนักศึกษานอกระบบโรงเรียนของประเทศไทย จำแนกตามสังกัด ในกรุงเทพมหานครและส่วนภูมิภาค	http://mis.moe.go.th/wp-content/uploads/2022/09/T17_2564.xlsx	XLS
๑,๓๖๘	รายงานสถิติจำนวนสถานศึกษาของประเทศไทย จำแนกตามชั้นที่เปิดสอน	http://mis.moe.go.th/wp-content/uploads/2022/09/TE_2564.xlsx	XLS
๑,๓๖๙	รายงานสถิติจำนวนสถานศึกษาของประเทศไทย จำแนกตามชั้นที่เปิดสอน	http://catalog.opm.go.th/dataset/0382dfd1-1c41-4215-ab0a-1d4befe9502c/resource/843981a0-a865-4372-8292-132e23d9f9b0/download/case_status_2020-2022.xlsx	XLS
๑,๓๗๐	รายงานสถิติจำนวนสำนักเรียน / สำนักศาสนศึกษา ครู/อาจารย์ นักรธรรม/ธรรมศึกษา/บาลี นอกระบบโรงเรียน สังกัดสำนักงานพระพุทธศาสนาแห่งชาติของประเทศไทย จำแนกตามแผนก	http://mis.moe.go.th/wp-content/uploads/2022/09/T19_2564.xlsx	XLS
๑,๓๗๑	รายงานสถิติจำนวนห้องเรียนและนักเรียนระดับก่อนประถมศึกษาในระบบโรงเรียนของประเทศไทย จำแนกตามสังกัดและชั้น	http://mis.moe.go.th/wp-content/uploads/2022/09/T9_2564.xlsx	XLS
๑,๓๗๒	รายงานสถิติจำนวนห้องเรียนและนักเรียนระดับประถมศึกษาในระบบโรงเรียนของประเทศไทย จำแนกตามสังกัดและชั้น	http://mis.moe.go.th/wp-content/uploads/2022/09/T10_2564.xlsx	XLS
๑,๓๗๓	รายงานสถิติจำนวนห้องเรียนและนักเรียนระดับมัธยมศึกษาตอนต้นและมัธยมศึกษาตอนปลายในระบบโรงเรียนของประเทศไทย จำแนกตามสังกัดและชั้น	http://mis.moe.go.th/wp-content/uploads/2022/09/T11_2564.xlsx	XLS

สำนักงานสถิติแห่งชาติขอสงวนสิทธิ์ ในการเปลี่ยนแปลงในกรณี :

๑. พบว่า URL ที่กำหนดที่ต้นทางมีการเปลี่ยนแปลง หรือ เข้าถึงไม่ได้
๒. พบว่า ประเภทของทรัพยากรต้นทางมีเป็นแบบโครงสร้าง สามารถนำมาใช้แทน

๒. ตารางรายละเอียดรายการข้อมูล

ลำดับ	รายการข้อมูล	URL ข้อมูล	ประเภท
๑,๓๗๔	สัดส่วนนักเรียนที่มีผลสัมฤทธิ์ทางการศึกษาทุกระดับชั้น จำแนกตามระดับชั้นและวิชา	https://www.nesdc.go.th/ewt_dl_link.php?nid=3516&filename=index	XLS
๑,๓๗๕	อัตราการเข้าเรียน	http://data.onec.go.th/dataset/7f70d344-1dca-4281-8ab4-6ba739183bf6/resource/ecf8f830-8931-4b41-a175-52a98bb516ce/download/edavg_aner.xls	XLS
๑,๓๗๖	อัตราการเข้าเรียนสุทธิ จำแนกตามระดับการศึกษา	https://www.nesdc.go.th/ewt_dl_link.php?nid=3516&filename=index	XLS
๑,๓๗๗	อัตราการเข้าเรียนสุทธิแบบปรับ (Adjusted Net Enrollment Ratio : ANER)	http://data.onec.go.th/dataset/f91fbcc9-d085-4503-9258-a822acd7cf43/resource/1c04a6a1-5822-43b1-acc6-de12f065542e/download/edavg_anir.xls	XLS
๑,๓๗๘	อัตราการเข้าเรียนสุทธิในระดับประถมศึกษา และระดับมัธยมศึกษา	https://www.moe.go.th/wp-content/uploads/2022/09/03.บทความที่น่าสนใจ-รวมเล่มดัชนี-สมบูรณ์140965.pdf	PDF
๑,๓๗๙	อัตราการเข้าเรียนสุทธิระดับมัธยมศึกษาตอนต้น	http://data.onec.go.th/dataset/7f70d344-1dca-4281-8ab4-6ba739183bf6/resource/ecf8f830-8931-4b41-a175-52a98bb516ce/download/edavg_aner.xls	XLS
๑,๓๘๐	อัตราการเติบโต-ตุลการค่า จำแนกตามจังหวัด	https://www.nesdc.go.th/ewt_dl_link.php?nid=11911&filename=index	XLS
๑,๓๘๑	อัตราการเรียนต่อระดับมัธยมศึกษาและอุดมศึกษา	http://mis.moe.go.th/wp-content/uploads/2022/09/T29_2564.xlsx	XLS
๑,๓๘๒	อัตราการเลื่อนชั้น	http://mis.moe.go.th/wp-content/uploads/2022/09/T28_2564.xlsx	XLS
๑,๓๘๓	อัตราการเลื่อนชั้น ป.2/ป.3, ป.4/ป.5, ม.1/ม.2, ม.2/ม.3, ม.4/ม.5, ม.5/ม.6	http://mis.moe.go.th/wp-content/uploads/2022/09/T28_2564.xlsx	XLS
๑,๓๘๔	อัตราการว่างงาน	http://www.nso.go.th/sites/2014/DocLib13/ด้านสังคม/สาขาแรงงาน/ภาวะการทำงานของประชากร/2564/summary_total_64.pdf	PDF
๑,๓๘๕	อัตราการสำเร็จการศึกษา	http://mis.moe.go.th/wp-content/uploads/2022/09/TF_2564.xlsx	XLS

สำนักงานสถิติแห่งชาติขอสงวนสิทธิ์ ในการเปลี่ยนแปลงในกรณี :

- พบว่า URL ที่กำหนดที่ต้นทางมีการเปลี่ยนแปลง หรือ เข้าถึงไม่ได้
- พบว่า ประเภทของทรัพยากรต้นทางมีเป็นแบบโครงสร้าง สามารถนำมาใช้แทน

๒. ตารางรายละเอียดรายการข้อมูล

ลำดับ	รายการข้อมูล	URL ข้อมูล	ประเภท
๑,๓๘๖	อัตราการออกกลางคันของผู้เรียนสายสามัญศึกษา สังกัดกระทรวงศึกษาธิการ ปีการศึกษา 2563 จำแนกตามภาคและระดับการศึกษา	http://mis.moe.go.th/wp-content/uploads/2023/01/03.บทความที่น่าสนใจ-Aรวมเล่มดัชนี-สมบูรณ์140965.pdf	PDF
๑,๓๘๗	อัตราการออกกลางคันระดับประถมศึกษา - มัธยมศึกษาตอนปลาย สังกัดสำนักงานคณะกรรมการการศึกษาขั้นพื้นฐาน	http://mis.moe.go.th/wp-content/uploads/2022/09/T27_2564.xlsx	XLS
๑,๓๘๘	อัตราความแตกต่างของคะแนน PISA ในแต่ละกลุ่มโรงเรียน	https://docs.google.com/spreadsheets/d/17ZeHW-Qd7n9dOk3Y8v8BbFpqz_I7uZY-/edit#gid=714065961	HTML
๑,๓๘๙	อันดับของประเทศไทยจากการจัดอันดับโดย IMD ในด้าน Education	https://ds.moe.go.th/landingpage-ds/login.aspx?url=https://edc.moe.go.th	HTML
๑,๓๙๐	จำนวนพนักงานในกิจการของผู้ได้รับใบอนุญาตประกอบการขนส่งฯ	http://www.nso.go.th/sites/2014/DocLib13/ด้านเศรษฐกิจ/สาขาการขนส่งและโลจิสติกส์/Transport_operations_by_bus/2557/ผู้ได้รับใบอนุญาต/6. รายงานฉบับสมบูรณ์.pdf	PDF
๑,๓๙๑	จำนวนพนักงานในกิจการของผู้ประกอบการรถร่วม	http://www.nso.go.th/sites/2014/DocLib13/ด้านเศรษฐกิจ/สาขาการขนส่งและโลจิสติกส์/Transport_operations_by_bus/2557/ผู้ประกอบการรถร่วม/6. รายงานฉบับสมบูรณ์.pdf	PDF
๑,๓๙๒	จำนวนรถโดยสาร	http://www.nso.go.th/sites/2014/DocLib13/ด้านเศรษฐกิจ/สาขาการขนส่งและโลจิสติกส์/Transport_operations_by_bus/2557/ผู้ได้รับใบอนุญาต/6. รายงานฉบับสมบูรณ์.pdf	PDF
๑,๓๙๓	จำนวนรถโดยสาร ของผู้ประกอบการรถร่วม	http://www.nso.go.th/sites/2014/DocLib13/ด้านเศรษฐกิจ/สาขาการขนส่งและโลจิสติกส์/Transport_operations_by_bus/2557/ผู้ประกอบการรถร่วม/6. รายงานฉบับสมบูรณ์.pdf	PDF
๑,๓๙๔	จำนวนรถโดยสารประจำทาง ของผู้ได้รับใบอนุญาตประกอบการขนส่ง	http://www.nso.go.th/sites/2014/DocLib13/ด้านเศรษฐกิจ/สาขาการขนส่งและโลจิสติกส์/Transport_operations_by_bus/2557/ผู้ได้รับใบอนุญาต/6. รายงานฉบับสมบูรณ์.pdf	PDF
๑,๓๙๕	จำนวนรถโดยสารประจำทางของผู้ประกอบการรถร่วม	http://www.nso.go.th/sites/2014/DocLib13/ด้านเศรษฐกิจ/สาขาการขนส่งและโลจิสติกส์/Transport_operations_by_bus/2557/ผู้ประกอบการรถร่วม/6. รายงานฉบับสมบูรณ์.pdf	PDF
๑,๓๙๖	จำนวนรถที่วิ่งร่วมกับผู้ประกอบการรายอื่น	http://www.nso.go.th/sites/2014/DocLib13/ด้านเศรษฐกิจ/สาขาการขนส่งและโลจิสติกส์/Transport_operations_by_bus/2557/ผู้ได้รับใบอนุญาต/6. รายงานฉบับสมบูรณ์.pdf	PDF

สำนักงานสถิติแห่งชาติขอสงวนสิทธิ์ ในการเปลี่ยนแปลงในกรณี :

๑. พบว่า URL ที่กำหนดที่ต้นทางมีการเปลี่ยนแปลง หรือ เข้าถึงไม่ได้
๒. พบว่า ประเภทของทรัพยากรต้นทางมีเป็นแบบโครงสร้าง สามารถนำมาใช้แทน

๒. ตารางรายละเอียดรายการข้อมูล

ลำดับ	รายการข้อมูล	URL ข้อมูล	ประเภท
๑,๓๙๗	จำนวนรถที่ผู้ประกอบการอื่นนำมาวิ่งร่วม	http://www.nso.go.th/sites/2014/DocLib13/ด้านเศรษฐกิจ/สาขาการขนส่งและโลจิสติกส์/Transport_operations_by_bus/2557/ผู้ได้รับใบอนุญาต/6. รายงานฉบับสมบูรณ์.pdf	PDF
๑,๓๙๘	จำนวนรถที่วิ่ง	http://www.nso.go.th/sites/2014/DocLib13/ด้านเศรษฐกิจ/สาขาการขนส่งและโลจิสติกส์/Transport_operations_by_bus/2557/ผู้ได้รับใบอนุญาต/6. รายงานฉบับสมบูรณ์.pdf	PDF
๑,๓๙๙	จำนวนรายได้จากการดำเนินงานในการประกอบการเดินรถโดยสารประจำทาง	http://www.nso.go.th/sites/2014/DocLib13/ด้านเศรษฐกิจ/สาขาการขนส่งและโลจิสติกส์/Transport_operations_by_bus/2557/ผู้ได้รับใบอนุญาต/6. รายงานฉบับสมบูรณ์.pdf	PDF
๑,๔๐๐	จำนวนรายรับจากการประกอบการเดินรถโดยสารประจำทาง	http://www.nso.go.th/sites/2014/DocLib13/ด้านเศรษฐกิจ/สาขาการขนส่งและโลจิสติกส์/Transport_operations_by_bus/2557/ผู้ได้รับใบอนุญาต/6. รายงานฉบับสมบูรณ์.pdf	PDF
๑,๔๐๑	จำนวนอายุการใช้งานรถโดยสาร ที่คาดหมายเฉลี่ยต่อคัน	http://www.nso.go.th/sites/2014/DocLib13/ด้านเศรษฐกิจ/สาขาการขนส่งและโลจิสติกส์/Transport_operations_by_bus/2557/ผู้ได้รับใบอนุญาต/6. รายงานฉบับสมบูรณ์.pdf	PDF
๑,๔๐๒	จำนวนอายุการใช้งานรถโดยสาร ที่คาดหมายเฉลี่ยต่อคัน ของผู้ประกอบการรถร่วม	http://www.nso.go.th/sites/2014/DocLib13/ด้านเศรษฐกิจ/สาขาการขนส่งและโลจิสติกส์/Transport_operations_by_bus/2557/ผู้ประกอบการรถร่วม/6. รายงานฉบับสมบูรณ์.pdf	PDF
๑,๔๐๓	ชุดข้อมูลจำนวนการเข้าใช้งานระบบนำทางทางการเดินทางด้วยขนส่งสาธารณะในเขตกรุงเทพมหานครและปริมณฑล	https://otp.gdcatalog.go.th/dataset/c3b658c2-be52-482f-81e4-8a46c43d56f9/resource/cfb2e534-d6cc-4375-8ef0-0054f78ae42c/download/.csv	CSV
๑,๔๐๔	ชุดข้อมูลจำนวนการเข้าใช้งานระบบนำทางทางการเดินทางด้วยขนส่งสาธารณะในเขตกรุงเทพมหานครและปริมณฑล	https://otp.gdcatalog.go.th/dataset/c3b658c2-be52-482f-81e4-8a46c43d56f9/resource/4ed09a3a-f006-4e90-9dbc-99ca66b09e6c/download/25640722-data-dictionary-volume-use-app.pdf	PDF
๑,๔๐๕	ชุดข้อมูลจำนวนการเข้าใช้งานระบบนำทางทางการเดินทางด้วยขนส่งสาธารณะในเขตกรุงเทพมหานครและปริมณฑล	https://otp.gdcatalog.go.th/dataset/c54a99cf-7a9f-4d5c-a551-95c214164588/resource/c07c6aea-1ee5-45df-b181-f107c73f994a/download/data-use-publictransport.xlsx	XLS
๑,๔๐๖	ชุดข้อมูลจำนวนการแสดงข้อมูลระบบขนส่งสาธารณะของระบบนำทางทางการ	https://otp.gdcatalog.go.th/dataset/c54a99cf-7a9f-4d5c-a551-95c214164588/resource/cfcb2e28f-90fe-4360-901e-697b5d6c6575/download/data-use-publictransport.csv	CSV

สำนักงานสถิติแห่งชาติขอสงวนสิทธิ์ ในการเปลี่ยนแปลงในกรณี :

- พบว่า URL ที่กำหนดที่ต้นทางมีการเปลี่ยนแปลง หรือ เข้าถึงไม่ได้
- พบว่า ประเภทของทรัพยากรต้นทางมีเป็นแบบโครงสร้าง สามารถนำมาใช้แทน

๒. ตารางรายละเอียดรายการข้อมูล

ลำดับ	รายการข้อมูล	URL ข้อมูล	ประเภท
	เดินทางด้วยขนส่งสาธารณะในเขตกรุงเทพมหานครและปริมณฑล		
๑,๔๐๗	ชุดข้อมูลจำนวนการแสดงข้อมูลระบบขนส่งสาธารณะของระบบนำทางทางการเดินทางด้วยขนส่งสาธารณะในเขตกรุงเทพมหานครและปริมณฑล	https://otp.gdcatalog.go.th/dataset/c54a99cf-7a9f-4d5c-a551-95c214164588/resource/87ab293c-bc3b-48df-99b4-7e19cbee0ecb/download/25640722-data-dictionary-data-use-publictransport.pdf	PDF
๑,๔๐๘	ชุดข้อมูลสรุปอัตราความเร็วเฉลี่ยของรถยนต์ส่วนบุคคลในเขตกรุงเทพมหานคร (ช่วงเร่งด่วนเย็น 16.00 - 19.00 น.)	https://otp.gdcatalog.go.th/dataset/8bf06f85-eb2b-4e7f-b20d-9089ebf09304/resource/7c58a00c-8fb0-4db9-9ffd-0c3b5b5d38cc/download/speed-pm-outbound.csv	CSV
๑,๔๐๙	ชุดข้อมูลสรุปอัตราความเร็วเฉลี่ยของรถยนต์ส่วนบุคคลในเขตกรุงเทพมหานคร (ช่วงเร่งด่วนเย็น 16.00 - 19.00 น.)	https://otp.gdcatalog.go.th/dataset/8bf06f85-eb2b-4e7f-b20d-9089ebf09304/resource/36e4ab45-bb77-420e-be0a-74699225fed2/download/25640722-data-dictionary-speed-pm-outbound.pdf	PDF
๑,๔๑๐	ชุดข้อมูลสรุปอัตราความเร็วเฉลี่ยของรถยนต์ส่วนบุคคลในเขตกรุงเทพมหานคร (ช่วงเร่งด่วนเย็น 16.00 - 19.00 น.)	https://otp.gdcatalog.go.th/dataset/c3b658c2-be52-482f-81e4-8a46c43d56f9/resource/cfe35a77-5abb-43ce-9341-4f3a8bc00cdf/download/.xlsx	XLS
๑,๔๑๑	ชุดข้อมูลสรุปอัตราความเร็วเฉลี่ยของรถยนต์ส่วนบุคคลในเขตกรุงเทพมหานคร (ช่วงเร่งด่วนเช้า 06.00 - 09.00 น.)	https://otp.gdcatalog.go.th/dataset/9c12b4f4-3574-4006-bc19-28c225b45da9/resource/342419e6-a9a6-495e-947e-de2007a1c2b2/download/speed-am-inbound.csv	CSV
๑,๔๑๒	ชุดข้อมูลสรุปอัตราความเร็วเฉลี่ยของรถยนต์ส่วนบุคคลในเขตกรุงเทพมหานคร (ช่วงเร่งด่วนเช้า 06.00 - 09.00 น.)	https://otp.gdcatalog.go.th/dataset/9c12b4f4-3574-4006-bc19-28c225b45da9/resource/df7e93f5-5892-4abf-acea-475022f3eb5c/download/25640722-data-dictionary-speed-am-inbound.pdf	PDF
๑,๔๑๓	ชุดข้อมูลสรุปอัตราความเร็วเฉลี่ยของรถยนต์ส่วนบุคคลในเขตกรุงเทพมหานคร (ช่วงเร่งด่วนเช้า 06.00 - 09.00 น.)	https://otp.gdcatalog.go.th/dataset/8bf06f85-eb2b-4e7f-b20d-9089ebf09304/resource/b3e8954b-34c1-4307-a8d9-9bb55b43a7da/download/speed-pm-outbound.xlsx	XLS

สำนักงานสถิติแห่งชาติขอสงวนสิทธิ์ในการเปลี่ยนแปลงในกรณี :

- พบว่า URL ที่กำหนดที่ต้นทางมีการเปลี่ยนแปลง หรือ เข้าถึงไม่ได้
- พบว่า ประเภทของทรัพยากรต้นทางมีเป็นแบบโครงสร้าง สามารถนำมาใช้แทน

๒. ตารางรายละเอียดรายการข้อมูล

ลำดับ	รายการข้อมูล	URL ข้อมูล	ประเภท
๑,๔๑๔	มูลค่าเพิ่มของผู้ได้รับใบอนุญาตประกอบการขนส่งด้วยรถโดยสาร	http://www.nso.go.th/sites/2014/DocLib13/ด้านเศรษฐกิจ/สาขาการขนส่งและโลจิสติกส์/Transport_operations_by_bus/2557/ผู้ได้รับใบอนุญาต/6. รายงานฉบับสมบูรณ์.pdf	PDF
๑,๔๑๕	มูลค่าเพิ่มของผู้ประกอบการรถร่วม	http://www.nso.go.th/sites/2014/DocLib13/ด้านเศรษฐกิจ/สาขาการขนส่งและโลจิสติกส์/Transport_operations_by_bus/2557/ผู้ประกอบการรถร่วม/6. รายงานฉบับสมบูรณ์.pdf	PDF
๑,๔๑๖	มูลค่าเพิ่มต่อคนทำงานของผู้ได้รับใบอนุญาตประกอบการขนส่งด้วยรถโดยสาร	http://www.nso.go.th/sites/2014/DocLib13/ด้านเศรษฐกิจ/สาขาการขนส่งและโลจิสติกส์/Transport_operations_by_bus/2557/ผู้ได้รับใบอนุญาต/6. รายงานฉบับสมบูรณ์.pdf	PDF
๑,๔๑๗	มูลค่าเพิ่มต่อคนทำงานของผู้ประกอบการรถร่วม	http://www.nso.go.th/sites/2014/DocLib13/ด้านเศรษฐกิจ/สาขาการขนส่งและโลจิสติกส์/Transport_operations_by_bus/2557/ผู้ประกอบการรถร่วม/6. รายงานฉบับสมบูรณ์.pdf	PDF
๑,๔๑๘	มูลค่าเพิ่มต่อรายรับของผู้ได้รับใบอนุญาตประกอบการขนส่งด้วยรถโดยสาร	http://www.nso.go.th/sites/2014/DocLib13/ด้านเศรษฐกิจ/สาขาการขนส่งและโลจิสติกส์/Transport_operations_by_bus/2557/ผู้ได้รับใบอนุญาต/6. รายงานฉบับสมบูรณ์.pdf	PDF
๑,๔๑๙	มูลค่าเพิ่มต่อรายรับของผู้ประกอบการรถร่วม	http://www.nso.go.th/sites/2014/DocLib13/ด้านเศรษฐกิจ/สาขาการขนส่งและโลจิสติกส์/Transport_operations_by_bus/2557/ผู้ประกอบการรถร่วม/6. รายงานฉบับสมบูรณ์.pdf	PDF
๑,๔๒๐	รายรับของผู้ได้รับใบอนุญาตประกอบการขนส่งด้วยรถโดยสาร	http://www.nso.go.th/sites/2014/DocLib13/ด้านเศรษฐกิจ/สาขาการขนส่งและโลจิสติกส์/Transport_operations_by_bus/2557/ผู้ได้รับใบอนุญาต/6. รายงานฉบับสมบูรณ์.pdf	PDF
๑,๔๒๑	รายรับของผู้ประกอบการรถร่วม	http://www.nso.go.th/sites/2014/DocLib13/ด้านเศรษฐกิจ/สาขาการขนส่งและโลจิสติกส์/Transport_operations_by_bus/2557/ผู้ประกอบการรถร่วม/6. รายงานฉบับสมบูรณ์.pdf	PDF
๑,๔๒๒	รายรับจากการประกอบการเดินรถโดยสารประจำทางของผู้ประกอบการรถร่วม	http://www.nso.go.th/sites/2014/DocLib13/ด้านเศรษฐกิจ/สาขาการขนส่งและโลจิสติกส์/Transport_operations_by_bus/2557/ผู้ประกอบการรถร่วม/6. รายงานฉบับสมบูรณ์.pdf	PDF
๑,๔๒๓	การจัดตั้งกลไกภายในประเทศเพื่อสนับสนุนด้านการเงิน เทคโนโลยีและการเสริมสร้างศักยภาพ	https://dwr.go.th/uploads/file/article/2015/article_th-29052015-150001-628232.pdf	PDF
๑,๔๒๔	ชนิดพันธุ์สัตว์ป่า	http://www.thaiwildlife.info/species.php	HTML

สำนักงานสถิติแห่งชาติขอสงวนสิทธิ์ ในการเปลี่ยนแปลงในกรณี :

๑. พบว่า URL ที่กำหนดที่ต้นทางมีการเปลี่ยนแปลง หรือ เข้าถึงไม่ได้
๒. พบว่า ประเภทของทรัพยากรต้นทางมีเป็นแบบโครงสร้าง สามารถนำมาใช้แทน

๒. ตารางรายละเอียดรายการข้อมูล

ลำดับ	รายการข้อมูล	URL ข้อมูล	ประเภท
๑,๔๒๕	ประสิทธิภาพการใช้น้ำในพื้นที่ชลประทานของแต่ละลุ่มน้ำ	http://www.onwr.go.th/wp-content/uploads/2019/11/การบริหารจัดการทรัพยากรน้ำ.pdf	PDF
๑,๔๒๖	EPI Rank	https://www.nstda-tiis.or.th/our-rd-activities/sd-data/epi/	HTML
๑,๔๒๗	SDGs (อันดับ)	https://s3.amazonaws.com/sustainabledevelopment.report/2022/2022-sustainable-development-report.pdf	PDF
๑,๔๒๘	SDGs (อันดับ)	https://www.nesdc.go.th/ewt_dl_link.php?nid=5176&filename=qgdp_page	PDF
๑,๔๒๙	เขตห้ามล่าสัตว์ป่าในประเทศไทย	https://catalog.dnp.go.th/dataset/1603c9bf-9290-4a1c-98c4-2bd871fc2090/resource/8b5f89b3-6285-4c72-af1b-833e26dcf855/download/-6-2550-2563.xls	XLS
๑,๔๓๐	เงินงบประมาณรายจ่ายของกรมอุทยานแห่งชาติสัตว์ป่า และพันธุ์พืช จำแนกตามหมวดรายจ่าย	https://www.dnp.go.th/statistics/2564/doc/ตาราง 23 งบประมาณรายจ่าย ปี 2560-2564.xls	XLS
๑,๔๓๑	เนื้อที่แนวปะการัง	https://dmcr.gdcatalog.go.th/dataset/4df5fdb0-32f6-4562-83e8-96e419fd1493/resource/ecd6f781-b811-454e-b9b0-ad57445b2d74/download/dmcr_2021_01_coral.csv	CSV
๑,๔๓๒	เนื้อที่ดินที่มีการใช้ประโยชน์ไม่เหมาะสมกับศักยภาพและสมรรถนะของที่ดิน	http://enviportal.deqp.go.th/module/dashboard/index.aspx	HTML
๑,๔๓๓	เนื้อที่ป่าไม้	https://forestinfo.forest.go.th/Content/file/stat2564/Table 1(1).xlsx	XLS
๑,๔๓๔	เนื้อที่ป่าไม้	https://data.forest.go.th/dataset/bad3c5d9-ce7d-4710-b7a7-7a7214e258e9/resource/5a2c9241-7838-46dd-990b-f56527b406a8/download/-2564.pdf	PDF
๑,๔๓๕	เนื้อที่ป่าไม้ จำแนกรายจังหวัด	https://forestinfo.forest.go.th/Content/file/stat2563/Table2.xlsx	XLS
๑,๔๓๖	เนื้อที่ป่าชุมชน	https://forestinfo.forest.go.th/Content.aspx?id=9	HTML
๑,๔๓๗	เนื้อที่ป่าชุมชน	https://forestinfo.forest.go.th/Content/file/stat2564/Table 10(1).xlsx	XLS
๑,๔๓๘	เนื้อที่สวนสาธารณะในกรุงเทพมหานคร	https://webportal.bangkok.go.th/pipd/page/sub/21303/สถิติกรุงเทพมหานคร-2563	HTML
๑,๔๓๙	แผนที่แนวเขตที่ดินของรัฐ (โครงการ One Map)	https://opendata.nesdc.go.th/dataset/groundwater-supply-system-information?id=ff215a03-0a6e-41bf-83bd-ffbb99f55326&is_fullscreen=1	HTML

สำนักงานสถิติแห่งชาติของสวนสถิติ ในการเปลี่ยนแปลงในกรณี :

๑. ทบว่า URL ที่กำหนดที่ต้นทางมีการเปลี่ยนแปลง หรือ เข้าถึงไม่ได้
๒. ทบว่า ประเภทของทรัพยากรต้นทางมีเป็นแบบโครงสร้าง สามารถนำมาใช้แทน

๒. ตารางรายละเอียดรายการข้อมูล

ลำดับ	รายการข้อมูล	URL ข้อมูล	ประเภท
๑,๔๔๐	แผนบริหารจัดการทรัพยากรน้ำแต่ละลุ่มน้ำ	https://www1.rid.go.th/_data/annual-conclusion/RID-Annual/RID_Annual_2021.pdf	PDF
๑,๔๔๑	แผนปฏิบัติการการปรับตัวเพื่อยุทธศาสตร์รองรับการเปลี่ยนแปลงสภาพภูมิอากาศในรายสาขาที่จำเป็น เช่น การจัดการน้ำ เกษตร สาธารณสุข และป่าไม้	http://www.oic.go.th/FILEWEB/CABINFOCENTER38/DRAWER027/GENERAL/DATA0000/00000852.PDF	PDF
๑,๔๔๒	ภาคอุตสาหกรรมอันตรายที่เข้าสู่ระบบการจัดการที่ถูกต้อง	https://www.pcd.go.th/wp-content/uploads/2022/08/pcdnew-2022-08-18_03-17-27_336926.pdf	PDF
๑,๔๔๓	การเปลี่ยนแปลงของพื้นที่ป่าไม้เฉลี่ยต่อปี	https://forestinfo.forest.go.th/Content/file/stat2564/Table 3(1).xlsx	XLS
๑,๔๔๔	การเพาะชำกล้าไม้	https://forestinfo.forest.go.th/Content/file/stat2564/Table 9(1).pdf	PDF
๑,๔๔๕	การเพาะชำกล้าไม้ จำแนกตามกิจกรรมเพาะชำกล้าไม้	https://forestinfo.forest.go.th/Content/file/stat2564/Table 9(1).xlsx	XLS
๑,๔๔๖	การขออนุญาตใช้ประโยชน์พื้นที่ป่า จำแนกตามกิจกรรม	https://forestinfo.forest.go.th/Content.aspx?id=10407	HTML
๑,๔๔๗	การบริโภควัตถุดิบในประเทศและการบริโภควัตถุดิบในประเทศต่อหัว และต่อผลิตภัณฑ์มวลรวมในประเทศ (GDP)	http://sdg12.onep.go.th/?page_id=12446	HTML
๑,๔๔๘	การอนุญาตใช้ไม้และของป่า จำแนกตามประเภทการอนุญาต	https://forestinfo.forest.go.th/Content.aspx?id=10380	HTML
๑,๔๔๙	การอนุญาตไม้และของป่า	https://forestinfo.forest.go.th/fWilde_fireYear.aspx	HTML
๑,๔๕๐	การอนุญาตไม้และของป่า จำแนกตามภาค	https://forestinfo.forest.go.th/Content.aspx?id=10380	HTML
๑,๔๕๑	ขยะมูลฝอยชุมชนที่นำกลับมาใช้ประโยชน์	https://www.pcd.go.th/pub_type/รายงานสถานการณ์-รายงาน	HTML
๑,๔๕๒	ข้อมูลอัตราค่าใช้จ่ายในการปลูกสร้างสวนป่า ตามกิจกรรม	https://otp.gdcatalog.go.th/dataset/9c12b4f4-3574-4006-bc19-28c225b45da9/resource/ca5fbc90-70fa-48ed-a84c-fe0c4012b138/download/speed-am-inbound.xlsx	XLS

สำนักงานสถิติแห่งชาติขอสงวนสิทธิ์ ในการเปลี่ยนแปลงในกรณี :

๑. พบว่า URL ที่กำหนดที่ต้นทางมีการเปลี่ยนแปลง หรือ เข้าถึงไม่ได้
๒. พบว่า ประเภทของทรัพยากรต้นทางมีเป็นแบบโครงสร้าง สามารถนำมาใช้แทน

๒. ตารางรายละเอียดรายการข้อมูล

ลำดับ	รายการข้อมูล	URL ข้อมูล	ประเภท
๑,๔๕๓	ข้าราชการ ลูกจ้างประจำ และพนักงานราชการ ของกรมอุทยานแห่งชาติ สัตว์ป่า และพันธุ์พืช	https://catalog.dnp.go.th/dataset/e6a48f0c-7560-4532-8e1d-a8dd01ae2111/resource/6e5123f9-62ed-4bc7-9f62-1c58f6b7d2d5/download/-2564.xls	XLS
๑,๔๕๔	ความกดอากาศเฉลี่ย	http://www.nso.go.th/sites/2014/Pages/e-Book/รายงานสถิติรายปี.aspx	HTML
๑,๔๕๕	ความจุระดับน้ำเก็บกัก	http://app.rid.go.th:88/reservoir/	HTML
๑,๔๕๖	ความชื้นสัมพัทธ์เฉลี่ย	http://www.nso.go.th/sites/2014/Pages/e-Book/รายงานสถิติรายปี.aspx	HTML
๑,๔๕๗	ความยาวชายฝั่งทะเล	https://marinegiscenter.dmcr.go.th/mis/develop/?q=shore_tambol#.YZ7_ftBBy00	HTML
๑,๔๕๘	ความยาวชายฝั่งทะเล	https://dmcr.gdcatalog.go.th/dataset/a1c3bed2-c1e3-4554-b0d0-d40a54ad68f8/resource/92120357-8da0-4326-8660-fa2fc645b25c/download/dmcr_2021_03_coastal.xls	XLS
๑,๔๕๙	ความยาวชายฝั่งทะเลที่ถูกกัดเซาะ	https://dmcr.gdcatalog.go.th/dataset/a1c3bed2-c1e3-4554-b0d0-d40a54ad68f8/resource/92120357-8da0-4326-8660-fa2fc645b25c/download/dmcr_2021_03_coastal.xls	XLS
๑,๔๖๐	ความสามารถในการแข่งขันของประเทศไทยในระดับสากลดัชนี (GTCI) (คะแนน)	https://catalog.dasta.or.th/dataset/5c0d3336-5ffa-4568-a5b0-ce69aabdf4b4/resource/75ebe5fb-88e9-4eef-b44c-7e0312076c4f/download/13_02-final.pdf	PDF
๑,๔๖๑	ค่าเฉลี่ย 1 ปี ของก๊าซคาร์บอนมอนนอกไซด์ (CO)	http://air4thai.pcd.go.th/webV2/download_report.php?file=prov_2021	PDF
๑,๔๖๒	ค่าใช้จ่ายในการชดเชยผู้ได้รับผลกระทบจากภัยพิบัติในพื้นที่เสี่ยงภัยซ้ำซาก	http://stiic.sti.or.th/wp-content/uploads/2019/03/2019-RD-T001.csv	CSV
๑,๔๖๓	ค่าสูงสุดของก๊าซคาร์บอนมอนนอกไซด์ (CO) เฉลี่ย 1 ชั่วโมง	http://air4thai.pcd.go.th/webV2/download_report.php?file=prov_2021	PDF
๑,๔๖๔	คุณภาพของน้ำในแหล่งน้ำทะเล	https://www.pcd.go.th/waters/ผลการสำรวจคุณภาพน้ำทะเลพื้นที่ชายฝั่งทั่วประเทศ-ปี-2565	HTML
๑,๔๖๕	คุณภาพของน้ำในแหล่งน้ำผิวดิน	https://saraburi.gdcatalog.go.th/dataset/4093a2e6-7bf7-47c5-bd5c-28fd8b6fb8b5/resource/42fd47f3-46d8-46c6-9003-1196055c476b/download/wqi-saraburi.xlsx	XLS
๑,๔๖๖	คุณภาพอากาศ	https://data.go.th/dataset/http-sakaao-mnre-go-th	HTML
๑,๔๖๗	คุณภาพอากาศเสี่ยงและความสั่นสะเทือนอยู่ในเกณฑ์มาตรฐานประเทศไทย	https://pcd.gdcatalog.go.th/dataset/3a4c2d5e-510f-4fbc-873a-10ccb72f79f6/resource/72d31081-3996-4c33-b64e-382b1ab3d34a/download/.csv	CSV

สำนักงานสถิติแห่งชาติขอสงวนสิทธิ์ ในการเปลี่ยนแปลงในกรณี :

๑. พบว่า URL ที่กำหนดที่ต้นทางมีการเปลี่ยนแปลง หรือ เข้าถึงไม่ได้
๒. พบว่า ประเภทของทรัพยากรต้นทางมีเป็นแบบโครงสร้าง สามารถนำมาใช้แทน

(Handwritten signatures and initials)

(Handwritten initials)

๒. ตารางรายละเอียดรายการข้อมูล

ลำดับ	รายการข้อมูล	URL ข้อมูล	ประเภท
๑,๔๖๘	คุณภาพอากาศในพื้นที่วิกฤติหมอกควัน ได้รับการแก้ไขและมีค่าอยู่ในเกณฑ์ มาตรฐาน ร้อยละ จำนวนวันที่ PM10 ใน 9 จังหวัดภาคเหนืออยู่ในเกณฑ์มาตรฐาน	http://conference.tgo.or.th/download/tgo_or_th/Article/2016/Article_GHG_Emissions_TransportSector_Final.pdf	PDF
๑,๔๖๙	จำนวน เจ้าของที่ดินที่ลงทะเบียน	https://app.labai.or.th/reportclm/ownerlandDatabase	HTML
๑,๔๗๐	จำนวน เจ้าของที่ดินที่ลงทะเบียน	https://app.labai.or.th/reportclm/wantlandJson	JSON
๑,๔๗๑	จำนวน การจับคู่ผู้ประสงค์จะใช้ที่ดินกับ เจ้าของที่ดิน	https://labai.gdcatalog.go.th/dataset/ed81002d-9e11-4a8c-a288-c0fe9a4e72d1/resource/c547966d-dde6-457a-932d-14434ae91af5/download/-.xlsx	XLS
๑,๔๗๒	จำนวน ผู้ประสงค์เข้าใช้ประโยชน์ในที่ดิน ทะเบียนและเจ้าของที่ดิน	https://app.labai.or.th/reportclm/owner_want_Database	HTML
๑,๔๗๓	จำนวน ผู้ประสงค์เข้าใช้ประโยชน์ในที่ดิน ทะเบียนและเจ้าของที่ดิน	https://labai.gdcatalog.go.th/dataset/315c3b58-a5f6-4ae1-902f-53716b69a3a2/resource/2295b9dd-d275-4b0d-94e7-37d89772863c/download/-.xlsx	XLS
๑,๔๗๔	จำนวน ผู้ประสงค์เข้าใช้ประโยชน์ในที่ดิน ที่ลงทะเบียน	https://app.labai.or.th/reportclm/wantlandDatabase	HTML
๑,๔๗๕	จำนวน ผู้ประสงค์เข้าใช้ประโยชน์ในที่ดิน ที่ลงทะเบียน	https://app.labai.or.th/reportclm/owner_want_Json	JSON
๑,๔๗๖	จำนวนเครือข่ายแจ้งเหตุธรณีพิบัติภัย	https://earthquake.tmd.go.th/stations.html?cat=3	HTML
๑,๔๗๗	จำนวนเครือข่ายอาสาสมัครพิทักษ์ ทรัพยากรธรรมชาติและสิ่งแวดล้อม	https://datacenter.deqp.go.th/nevt/report/	HTML
๑,๔๗๘	จำนวนเรื่องร้องเรียนเกี่ยวกับปัญหาขยะ มูลฝอยและสิ่งปฏิกูล ทั่วประเทศ	https://www.pcd.go.th/wp-content/uploads/2021/04/pcdnew-2021-04-19_07-42-32_925365.pdf	PDF
๑,๔๗๙	จำนวนเรื่องร้องเรียนปัญหามลพิษเกี่ยวกับ กลิ่นเหม็น จำแนกตามจังหวัด	https://www.pcd.go.th/wp-content/uploads/2022/04/pcdnew-2022-04-12_06-44-55_668210.pdf	PDF
๑,๔๘๐	จำนวนเรื่องร้องเรียนปัญหามลพิษเกี่ยวกับ กลิ่นเหม็น ทั่วประเทศ	https://www.pcd.go.th/wp-content/uploads/2022/04/pcdnew-2022-04-12_06-44-55_668210.pdf	PDF

สำนักงานสถิติแห่งชาติ ขอสงวนสิทธิ์ ในการเปลี่ยนแปลงในกรณี :

๑. พบว่า URL ที่กำหนดที่ต้นทางมีการเปลี่ยนแปลง หรือ เข้าถึงไม่ได้
๒. พบว่า ประเภทของทรัพยากรต้นทางมีเป็นแบบโครงสร้าง สามารถนำมาใช้แทน

๒. ตารางรายละเอียดรายการข้อมูล

ลำดับ	รายการข้อมูล	URL ข้อมูล	ประเภท
๑,๔๘๑	จำนวนเรื่องร้องเรียนปัญหามลพิษเกี่ยวกับ ขยะมูลฝอยและสิ่งปฏิกูล จำแนกตาม จังหวัด	https://www.pcd.go.th/wp-content/uploads/2021/04/pcdnew-2021-04-19_07-42-32_925365.pdf	PDF
๑,๔๘๒	จำนวนเรื่องร้องเรียนปัญหามลพิษเกี่ยวกับ น้ำเสีย จำแนกตามจังหวัด	https://www.pcd.go.th/wp-content/uploads/2021/04/pcdnew-2021-04-19_07-42-32_925365.pdf	PDF
๑,๔๘๓	จำนวนเรื่องร้องเรียนปัญหามลพิษเกี่ยวกับ น้ำเสีย ทั่วประเทศ	https://www.pcd.go.th/wp-content/uploads/2021/04/pcdnew-2021-04-19_07-42-32_925365.pdf	PDF
๑,๔๘๔	จำนวนเรื่องร้องเรียนปัญหามลพิษเกี่ยวกับ ฝุ่นละออง/เขม่าควัน จำแนกตามจังหวัด	https://www.pcd.go.th/wp-content/uploads/2022/04/pcdnew-2022-04-12_06-44-55_668210.pdf	PDF
๑,๔๘๕	จำนวนเรื่องร้องเรียนปัญหามลพิษเกี่ยวกับ ฝุ่นละออง/เขม่าควัน ทั่วประเทศ	https://www.pcd.go.th/wp-content/uploads/2022/04/pcdnew-2022-04-12_06-44-55_668210.pdf	PDF
๑,๔๘๖	จำนวนเรื่องร้องเรียนปัญหามลพิษด้าน ของเสียอันตราย จำแนกตามจังหวัด	https://www.pcd.go.th/wp-content/uploads/2021/04/pcdnew-2021-04-19_07-42-32_925365.pdf	PDF
๑,๔๘๗	จำนวนเรื่องร้องเรียนปัญหามลพิษด้าน ของเสียอันตราย ทั่วประเทศ	https://www.pcd.go.th/wp-content/uploads/2021/04/pcdnew-2021-04-19_07-42-32_925365.pdf	PDF
๑,๔๘๘	จำนวนและพื้นที่ต้นน้ำลำธาร	https://catalog.dnp.go.th/dataset/db46fc63-cb3a-4f6e-b602-06fa700e4f57/resource/1fed46ee-385d-4912-8017-b6a50b729026/download/-2563-.xlsx	XLS
๑,๔๘๙	จำนวนและพื้นที่ป่าอนุรักษ์	https://catalog.dnp.go.th/dataset/4eb027cd-a6c4-4f99-9adf-df9b91a68bf3/resource/44bb05ef-243c-49b1-ad3f-88aca63773dc/download/-2564.csv	CSV
๑,๔๙๐	จำนวนแหล่งธรรมชาติที่ได้รับการประกาศ ให้เป็นมรดกทางธรรมชาติของท้องถิ่นอัน ควรอนุรักษ์ในปีแห่งการพิทักษ์ ทรัพยากรธรรมชาติและสิ่งแวดล้อม	https://naturalsite.onep.go.th/document/download/83	PDF
๑,๔๙๑	จำนวนแหล่งธรรมชาติอันควรอนุรักษ์ของ ท้องถิ่น	https://naturalsite.onep.go.th/document/download/83	PDF

สำนักงานสถิติแห่งชาติ ขอสงวนสิทธิ์ ในการเปลี่ยนแปลงในกรณี :

๑. พบว่า URL ที่กำหนดที่ต้นทางมีการเปลี่ยนแปลง หรือ เข้าถึงไม่ได้
๒. พบว่า ประเภทของทรัพยากรต้นทางมีเป็นแบบโครงสร้าง สามารถนำมาใช้แทน

๒. ตารางรายละเอียดรายการข้อมูล

ลำดับ	รายการข้อมูล	URL ข้อมูล	ประเภท
๑,๔๙๒	จำนวนแหล่งธรรมชาติอันควรอนุรักษ์ของ ท้องถิ่นประเภทโป่งพุร้อนที่ได้รับการ ประเมินด้านคุณค่าสิ่งแวดล้อมด้าน ศักยภาพและด้านความเสี่ยง	https://naturalsite.onep.go.th/document/download/83	PDF
๑,๔๙๓	จำนวนแหล่งธรรมชาติอันควรอนุรักษ์ของ ท้องถิ่นประเภทชายหาดที่ได้รับการ ประเมินด้านคุณค่าสิ่งแวดล้อมด้าน ศักยภาพและความเสี่ยง	https://naturalsite.onep.go.th/document/download/83	PDF
๑,๔๙๔	จำนวนแหล่งธรรมชาติอันควรอนุรักษ์ของ ท้องถิ่นประเภทธรณีสัณฐานและภูมิ ลักษณะวรรณที่ได้รับการประเมินด้าน คุณค่าสิ่งแวดล้อมด้านศักยภาพและด้าน ความเสี่ยง	https://naturalsite.onep.go.th/document/download/83	PDF
๑,๔๙๕	จำนวนโรงงานแปรรูปไม้และโรงค้ำ ผลิตภัณฑ์ที่ได้จากไม้	https://forestinfo.forest.go.th/fCom_area.aspx	HTML
๑,๔๙๖	จำนวนการกระทำความผิดคดีเกี่ยวกับป่า ไม้	https://forestinfo.forest.go.th/Content.aspx?id=10403	HTML
๑,๔๙๗	จำนวนการปลูกป่าภาคเอกชน	https://forestinfo.forest.go.th/Content/file/stat2564/Table 8(2).pdf	PDF
๑,๔๙๘	จำนวนคดีการกระทำความผิดกฎหมาย เกี่ยวกับป่าไม้	https://forestinfo.forest.go.th/Content.aspx?id=10403	HTML
๑,๔๙๙	จำนวนครั้งเกิดไฟป่า จำแนกตามภาค	https://forestinfo.forest.go.th/Content/file/stat2564/Table 12(1).xlsx	XLS
๑,๕๐๐	จำนวนครั้งที่เกิดแผ่นดินไหวที่มีผลกระทบ ต่อประเทศไทย	https://earthquake.tmd.go.th/eqstat_2excel.php	XLS
๑,๕๐๑	จำนวนครั้งที่ดับไฟป่า	http://forestinfo.forest.go.th/Content.aspx?id=9	HTML

สำนักงานสถิติแห่งชาติขอสงวนสิทธิ์ ในการเปลี่ยนแปลงในกรณี :

๑. พบว่า URL ที่กำหนดที่ต้นทางมีการเปลี่ยนแปลง หรือ เข้าถึงไม่ได้
๒. พบว่า ประเภทของทรัพยากรต้นทางมีเป็นแบบโครงสร้าง สามารถนำมาใช้แทน

๒. ตารางรายละเอียดรายการข้อมูล



ลำดับ	รายการข้อมูล	URL ข้อมูล	ประเภท
๑,๕๐๒	จำนวนชนิดพันธุ์และประชากรของสิ่งมีชีวิตที่อยู่ในภาวะถูกคุกคาม หรือใกล้สูญพันธุ์	https://enviportal.deqp.go.th/module/dashboard/index.aspx	HTML
๑,๕๐๓	จำนวนชนิดพันธุ์สัตว์ที่พบในประเทศไทย	http://www.thaiwildlife.info/species.php	HTML
๑,๕๐๔	จำนวนชนิดสัตว์ทะเลหายาก	https://dmcr.gdcatalog.go.th/dataset/a3c9a2c5-6e1e-4a10-87a8-c8b623e51c03/resource/fce29aa0-2ad8-4116-9ff7-18f808b46c23/download/dmcr_2021_07_rare_sea_creatures.csv	CSV
๑,๕๐๕	จำนวนช่องทางการรับเรื่องร้องเรียนการทุจริตและประพฤติมิชอบ	https://mnre.gdcatalog.go.th/dataset/2463f3ef-0db6-466c-bef1-dc5517ebe478/resource/922853e3-db87-4fc2-9c6a-59b7a2068743/download/mnre_93_01_.xlsx	XLS
๑,๕๐๖	จำนวนชุดข้อมูล (บัญชีรายการทรัพยากรชีวภาพพืช)	http://doc.bedo.or.th/	HTML
๑,๕๐๗	จำนวนชุดข้อมูล (บัญชีรายการทรัพยากรชีวภาพสัตว์)	http://doc.bedo.or.th/	HTML
๑,๕๐๘	จำนวนชุดข้อมูล (ภูมิปัญญาท้องถิ่น)	http://doc.bedo.or.th/	HTML
๑,๕๐๙	จำนวนนักท่องเที่ยวชาวไทยและชาวต่างประเทศเข้าวนอุทยาน	https://catalog.dnp.go.th/dataset/e5bac996-f804-4bfd-b4ed-9e1bf51f2280/resource/671f85ee-3efe-4611-94d2-810e39b03973/download/thaiparktourism64.xlsx	XLS
๑,๕๑๐	จำนวนนักท่องเที่ยวชาวไทยและชาวต่างประเทศเข้าวนอุทยาน	https://catalog.dnp.go.th/dataset/e5bac996-f804-4bfd-b4ed-9e1bf51f2280/resource/0ec824ee-bbac-4994-882a-013f79781147/download/parktourism63.xlsx	XLS
๑,๕๑๑	จำนวนนักท่องเที่ยวชาวไทยและชาวต่างประเทศเข้าวนอุทยาน	https://catalog.dnp.go.th/dataset/e5bac996-f804-4bfd-b4ed-9e1bf51f2280/resource/087dc58c-4b25-40d4-b9c4-7f23e801f10a/download/otherparktourism64.xlsx	XLS
๑,๕๑๒	จำนวนนักท่องเที่ยวชาวไทยและชาวต่างประเทศเข้าอุทยานแห่งชาติ	https://catalog.dnp.go.th/dataset/91d66c6a-5b88-41ee-8597-11be8aec5aa6/resource/525f31b3-d572-41fa-a822-04f5f3c12ab7/download/tourism65.xlsx	
"	XLS		
๑,๕๑๓	จำนวนบ่อน้ำบาดาลภาคเอกชน	http://app.dgr.go.th/newpasutara/xml/download.php	HTML
๑,๕๑๔	จำนวนบ่อน้ำบาดาลภาครัฐ	http://app.dgr.go.th/newpasutara/xml/	HTML
๑,๕๑๕	จำนวนป่าชุมชนที่ได้รับการอนุมัติ	https://forestinfo.forest.go.th/Content/file/stat2564/Table 10(1).pdf	PDF

สำนักงานสถิติแห่งชาติขอสงวนสิทธิ์ ในการเปลี่ยนแปลงในกรณี :

๑. พบว่า URL ที่กำหนดที่ต้นทางมีการเปลี่ยนแปลง หรือ เข้าถึงไม่ได้
๒. พบว่า ประเภทของทรัพยากรต้นทางมีเป็นแบบโครงสร้าง สามารถนำมาใช้แทน

หน้า ๑๒๕ จาก ๑๘๐ หน้า

Omri  

๒. ตารางรายละเอียดรายการข้อมูล

ลำดับ	รายการข้อมูล	URL ข้อมูล	ประเภท
๑,๕๑๖	จำนวนผู้เข้าร่วมประชุม	https://labai.gdcatalog.go.th/dataset/03025aef-0196-4c6f-bd66-f1826c9d502e/resource/c3e8ae49-b015-495f-b995-369fc1a4eefb/download/-2.xlsx	XLS
๑,๕๑๗	จำนวนผู้เสียชีวิตจากภัยหนาว	http://social.nesdc.go.th/SocialStat/StatReport_Final.aspx?reportid=3652&template=2R1C&yeartype=M&su_bcatid=48	HTML
๑,๕๑๘	จำนวนผู้เสียชีวิตจากอุทกภัย	http://thaincd.com/document/file/drowning/showimgpic.pdf	PDF
๑,๕๑๙	จำนวนผู้ที่กลับมากกระทำผิดซ้ำไม่ว่าคดีใดก็ตาม ภายในระยะเวลาติดตามพฤติกรรมที่กำหนด	http://doc.bedo.or.th/	HTML
๑,๕๒๐	จำนวนพื้นที่ชลประทาน ทั่วประเทศ	https://www.rid.go.th/main/_data/docs/64/RID_Annual_2564.pdf	PDF
๑,๕๒๑	จำนวนพื้นที่ป่า ทั่วประเทศ	https://forestinfo.forest.go.th/Content/file/stat2564/Table 1(1).xlsx	XLS
๑,๕๒๒	จำนวนพื้นที่ป่าไม้ จำแนกตามภาค	https://forestinfo.forest.go.th/Content/file/stat2564/Table 1(1).xlsx	XLS
๑,๕๒๓	จำนวนพื้นที่ป่าชายเลน	https://marinegiscenter.dmcr.go.th/mis/develop/?q=mangrove_area#.Y2xH4nZBy00	HTML
๑,๕๒๔	จำนวนพื้นที่ป่าชายเลน จำแนกตามจังหวัด	https://marinegiscenter.dmcr.go.th/mis/develop/?q=mangrove_area#.Y2xH4nZBy00	HTML
๑,๕๒๕	จำนวนพื้นที่ป่าชายเลน จำแนกตามภาค	https://marinegiscenter.dmcr.go.th/mis/develop/?q=mangrove_area#.Y2xH4nZBy00	HTML
๑,๕๒๖	จำนวนพื้นที่ป่าชายเลน ทั่วประเทศ	https://marinegiscenter.dmcr.go.th/mis/develop/?q=mangrove_area#.Y2xH4nZBy00	HTML
๑,๕๒๗	จำนวนพื้นที่ป่าบุกรุก ทั่วประเทศ	https://forestinfo.forest.go.th/Content.aspx?id=10403	HTML
๑,๕๒๘	จำนวนระบบเตือนภัยมีประสิทธิภาพ (ครอบคลุมภัยสำคัญ สามารถเชื่อมโยงระดับพื้นที่ ระดับประเทศและระดับโลก มีความแม่นยำ ทันต่อเวลา และสามารถเข้าถึงกลุ่มเปราะบางได้)	http://catalog.disaster.go.th/dataset/b742c00f-60b2-4650-81b9-2c97ed729c15/resource/21f8daf7-f0f1-4b30-beda-9fa7f61ee5ad/download/dwd_21_01.xlsx	XLS
๑,๕๒๙	จำนวนลุ่มน้ำ	http://rbmd.onwr.go.th/?p=10403	HTML
๑,๕๓๐	จำนวนลุ่มน้ำหลัก	http://sonwr.onwr.go.th/wp-content/uploads/2021/07/22-basin-in-thailand.pdf	PDF
๑,๕๓๑	จำนวนวันที่ฝนตก	http://www.nso.go.th/sites/2014/Pages/e-Book/รายงานสถิติรายปี.aspx	HTML

สำนักงานสถิติแห่งชาติขอสงวนสิทธิ์ ในการเปลี่ยนแปลงในกรณี :

๑. พบว่า URL ที่กำหนดที่ต้นทางมีการเปลี่ยนแปลง หรือ เข้าถึงไม่ได้
๒. พบว่า ประเภทของทรัพยากรต้นทางมีเป็นแบบโครงสร้าง สามารถนำมาใช้แทน

หน้า ๑๒๖ จาก ๑๘๐ หน้า

๒. ตารางรายละเอียดรายการข้อมูล

ลำดับ	รายการข้อมูล	URL ข้อมูล	ประเภท
๑,๕๓๒	จำนวนวันที่ฝนตกหนัก	http://catalog.dip.go.th/dataset/f89b80e4-78da-40b7-b241-a5fda4c3f65e/resource/fbcb33e4-6dd5-4d13-bddc-995febeaffe3/download/-.-2563.csv	CSV
๑,๕๓๓	จำนวนสถานที่ใช้ก๊าซธรรมชาติ	https://www.doeb.go.th/info/data/datangv/placeUseNGV.pdf	PDF
๑,๕๓๔	จำนวนสถานที่ใช้ก๊าซธรรมชาติ จำแนกตามชื่อและที่ตั้งและวันที่หมดอายุ	https://data.hii.or.th/dataset/8c9387f1-e8b4-4f80-b234-903669b8e001/resource/8807e1bc-9740-4510-a9ed-a93c43871757/download/r35mm_dry-wet.csv	CSV
๑,๕๓๕	จำนวนสถานีเตือนภัยล่วงหน้าน้ำท่วม-ดินถล่ม ในเขตพื้นที่ลาดชันและพื้นที่ราบเชิงเขา	http://ews.dwr.go.th/ews/index.php	HTML
๑,๕๓๖	จำนวนสถานีเตือนภัยล่วงหน้าน้ำท่วม-ดินถล่มในเขตพื้นที่ลาดชันและพื้นที่ราบเชิงเขา	http://ews.dwr.go.th/ews/index.php	HTML
๑,๕๓๗	จำนวนสถานีตรวจวัดแผ่นดินไหว	https://earthquake.tmd.go.th/inside.html	HTML
๑,๕๓๘	จำนวนสถานีตรวจวัดการเคลื่อนตัวของแผ่นเปลือกโลก	https://earthquake.tmd.go.th/stations.html?cat=3	HTML
๑,๕๓๙	จำนวนสถานีตรวจวัดอัตราเร่งของพื้นดิน	https://earthquake.tmd.go.th/stations.html?cat=2	HTML
๑,๕๔๐	จำนวนสมาชิกเครือข่ายอาสาสมัครพิทักษ์สิ่งแวดล้อมหมู่บ้าน	https://dgp.deqp.go.th/dataset/c2840295-970a-4b04-bfdc-67398a239d58/resource/8351330a-dd64-4d17-a07c-2eab3c75b4a4/download/os_21020800_0201_01tsm.csv	CSV
๑,๕๔๑	จำนวนสมาชิกเครือข่ายอาสาสมัครพิทักษ์สิ่งแวดล้อมหมู่บ้าน รายจังหวัด	https://gdcatalog.nha.co.th/dataset/75f31653-b50b-4406-a6cc-fc35b85c3e6b/resource/784ea676-dfe2-4bd2-8216-19a1d9953f8d/download/housing_dev_2564.csv	CSV
๑,๕๔๒	จำนวนสวนสาธารณะในกรุงเทพมหานคร	https://webportal.bangkok.go.th/pipd/page/sub/21303/สถิติกรุงเทพมหานคร-2563	HTML
๑,๕๔๓	จำนวนหมู่บ้านทั่วประเทศได้รับบริการน้ำสะอาด	http://www.onwr.go.th/wp-content/uploads/2019/09/แผนแม่บทน้ำ20-ปี-A4-Final.pdf	PDF
๑,๕๔๔	จำนวนหมู่บ้านที่ได้รับบริการน้ำสะอาด	http://app2.cdd.go.th/rdic/report/BMN/ReportBMN64.pdf	PDF
๑,๕๔๕	จำนวนหมู่บ้านที่มีป่าชุมชน	https://forestinfo.forest.go.th/Content/file/stat2564/Table 10(1).xlsx	XLS

สำนักงานสถิติแห่งชาติของสงวนสิทธิ์ ในการเปลี่ยนแปลงในกรณี :

๑. พบว่า URL ที่กำหนดที่ต้นทางมีการเปลี่ยนแปลง หรือ เข้าถึงไม่ได้
๒. พบว่า ประเภทของทรัพยากรต้นทางมีเป็นแบบโครงสร้าง สามารถนำมาใช้แทน

๒. ตารางรายละเอียดรายการข้อมูล

ลำดับ	รายการข้อมูล	URL ข้อมูล	ประเภท
๑,๕๔๖	จำนวนหมู่บ้านที่มีรอยเลื่อนมีพลังพาดผ่าน	https://apis1.nso.go.th/data?table=OS_21030100_1101_01&format=csv	API
๑,๕๔๗	จำนวนหมู่บ้านที่อยู่ในพื้นที่เสี่ยงเกิดอุทกภัย	http://110.78.23.169/download/B2560.xlsx	XLS
๑,๕๔๘	จำนวนหมู่บ้านป่าชุมชน	https://forestinfo.forest.go.th/Content.aspx?id=9	HTML
๑,๕๔๙	จำนวนองค์กรพัฒนาเอกชนด้านสิ่งแวดล้อม	https://dgp.deqp.go.th/dataset/c2840295-970a-4b04-bfdc-67398a239d58/resource/8351330a-dd64-4d17-a07c-2eab3c75b4a4/download/os_21020800_0201_01tsm.csv	CSV
๑,๕๕๐	จำนวนองค์กรพัฒนาเอกชนด้านสิ่งแวดล้อม	https://dgp.deqp.go.th/dataset/34c62d52-5ac1-4c3d-bb49-6a2053558eb7/resource/62477eac-9caa-4d99-b066-98ccaf8fb141/download/db0101-001.csv	CSV
๑,๕๕๑	ชนิดพันธุ์ต่างถิ่นที่ควรป้องกัน ควบคุม และกำจัดของประเทศไทย	https://onep.gdcatalog.go.th/dataset/9a374859-76d1-4bd6-9aaa-9f689ef44f4be/resource/2771d5fa-54b8-4cfe-ba91-b7a49adeb91f/download/invasive-alien-species-june-2021.csv	CSV
๑,๕๕๒	ชนิดพันธุ์ที่ถูกคุกคามของประเทศไทย (สัตว์มีกระดูกสันหลัง)	https://onep.gdcatalog.go.th/dataset/767d7215-d7ff-4212-964b-707aafe4fc69/resource/cd6f7bb1-247e-4e00-8a90-2e4cd063a06d/download/vertebrate-red-data.csv	CSV
๑,๕๕๓	ชุดข้อมูลพื้นที่เสี่ยงภัยแล้ง	http://mekhala.dwr.go.th/imgbackend/doc_file/document_20210719-192947.csv	CSV
๑,๕๕๔	ดัชนีการตระหนักรู้ ด้านสิ่งแวดล้อม	http://www.mnre.go.th/th/service/more/1661	HTML
๑,๕๕๕	ดัชนีการปล่อยก๊าซเรือนกระจก	https://www.dede.go.th/ewt_news.php?nid=47340	HTML
๑,๕๕๖	ดัชนีความมั่นคงด้านน้ำของประเทศ (Water Security Index)	http://enviportal.deqp.go.th:8081/Upload/Information/Document/ดัชนีความมั่นคงทางน้ำ.pdf	PDF
๑,๕๕๗	ดัชนีความมั่นคงด้านน้ำอุปโภคบริโภค	http://project-wre.eng.chula.ac.th/watercu_eng/sites/default/files/รายงานแนวคิดความมั่นคงด้านน้ำ.pdf	PDF
๑,๕๕๘	ดัชนีคุณภาพอากาศ (AQI)	http://air4thai.pcd.go.th/webV2/index.php	HTML
๑,๕๕๙	ดัชนีชี้วัดการจัดการน้ำมีต้นทุนทรัพยากรน้ำ	http://www.nso.go.th/sites/2014/DocLib13/ด้านทรัพยากรและสิ่งแวดล้อม/การจัดการน้ำ/water_63.pdf	PDF
๑,๕๖๐	ดัชนีผลการดำเนินงานด้านสิ่งแวดล้อม (Environmental Performance Index; EPI)	https://www.nstda-tiis.or.th/our-rd-activities/sd-data/epi/	HTML

สำนักงานสถิติแห่งชาติขอสงวนสิทธิ์ ในการเปลี่ยนแปลงในกรณี :

๑. พบว่า URL ที่กำหนดที่ต้นทางมีการเปลี่ยนแปลง หรือ เข้าถึงไม่ได้
๒. พบว่า ประเภทของทรัพยากรต้นทางไม่เป็นแบบโครงสร้าง สามารถนำมาใช้แทน

หน้า ๑๒๘ จาก ๑๔๐ หน้า

(Handwritten signatures and initials)

๒. ตารางรายละเอียดรายการข้อมูล

ลำดับ	รายการข้อมูล	URL ข้อมูล	ประเภท
๑,๕๖๑	ต้นทุนการลดการปล่อยก๊าซเรือนกระจกต่อหน่วย (บาทต่อตันคาร์บอนไดออกไซด์เทียบเท่า)มีแนวโน้มลดลง	http://www.oic.go.th/FILEWEB/CABINFOCENTER38/DRAWER027/GENERAL/DATA0000/00000852.PDF	PDF
๑,๕๖๒	ที่ดินที่มีปัญหาในการใช้ประโยชน์	http://enviportal.deqp.go.th/module/dashboard/index.aspx	HTML
๑,๕๖๓	ปริมาณไม้ที่ผลิตได้ จำแนกตามการผลิตไม้	https://forestinfo.forest.go.th/Content/file/stat2564/Table 19(1).xlsx	XLS
๑,๕๖๔	ปริมาณกากอุตสาหกรรมได้รับการจัดการอย่างถูกต้องและนำไปใช้ประโยชน์	https://opendata.nesdc.go.th/dataset/industrial-waste-management	HTML
๑,๕๖๕	ปริมาณกากอุตสาหกรรมอันตรายทั้งหมด	https://www.diw.go.th/webdiw/static-waste/	HTML
๑,๕๖๖	ปริมาณกากอุตสาหกรรมอันตรายทั้งหมดเข้าสู่ระบบการจัดการที่ถูกต้อง	https://www.diw.go.th/webdiw/static-waste/	HTML
๑,๕๖๗	ปริมาณก๊าซโอโซนเฉลี่ย 1 ชั่วโมง สูงสุดรายจังหวัด	http://air4thai.pcd.go.th/webV2/download_report.php?file=prov_2021	PDF
๑,๕๖๘	ปริมาณการจำหน่ายน้ำประปา (การประปาส่วนภูมิภาค)	https://www.pwa.co.th/support-units/service	HTML
๑,๕๖๙	ปริมาณการนำเข้าแร่	http://www7.dpim.go.th/stat/index.php	HTML
๑,๕๗๐	ปริมาณการปล่อยก๊าซเรือนกระจก	https://www.dede.go.th/ewt_news.php?nid=47340	HTML
๑,๕๗๑	ปริมาณการปล่อยก๊าซเรือนกระจก (คาร์บอนไดออกไซด์ (CO2) มีเทน (CH4) ไนตรัส ออกไซด์ (N2O) ไฮโดรฟลูออโรคาร์บอน(HFCs) เพอร์ฟลูออโรคาร์บอน (PFCs) และซัลเฟอร์เฮกซะฟลูออไรด์ (SF6)	https://onep.gdcatalog.go.th/dataset/4b4f3ecb-1acb-4b0c-81d7-b7a5ac0f556d/resource/cd6d2899-37ba-4e05-b9a7-5ff21424f37b/download/ghg-emission-of-thailand-edited-july-2021.csv	CSV
๑,๕๗๒	ปริมาณการปล่อยก๊าซเรือนกระจกโดยรวมในสาขากระบวนการอุตสาหกรรมและการใช้ผลิตภัณฑ์	http://conference.tgo.or.th/download/tgo_or_th/Article/2018/GHG_LPA.pdf	PDF

สำนักงานสถิติแห่งชาติของสวทช. ในการเปลี่ยนแปลงในกรณี :

๑. พบว่า URL ที่กำหนดที่ต้นทางมีการเปลี่ยนแปลง หรือ เข้าถึงไม่ได้
๒. พบว่า ประเภทของทรัพยากรต้นทางมีเป็นแบบโครงสร้าง สามารถนำมาใช้แทน

หน้า ๑๒๙ จาก ๑๘๐ หน้า

(Handwritten signatures and initials)

(Handwritten signatures and initials)

๒. ตารางรายละเอียดรายการข้อมูล

ลำดับ	รายการข้อมูล	URL ข้อมูล	ประเภท
๑,๕๗๓	ปริมาณการปล่อยก๊าซเรือนกระจกโดยรวมในสาขาการจัดการของเสีย	http://conference.tgo.or.th/download/tgo_or_th/Article/2018/GHG_LPA.pdf	PDF
๑,๕๗๔	ปริมาณการปล่อยก๊าซเรือนกระจกในภาคการขนส่ง	http://conference.tgo.or.th/download/tgo_or_th/Article/2016/Article_GHG_Emissions_TransportSector_Final.pdf	PDF
๑,๕๗๕	ปริมาณการปล่อยก๊าซเรือนกระจกในภาคพลังงาน (การผลิตไฟฟ้า)	http://conference.tgo.or.th/download/tgo_or_th/Article/2016/Article_GHG_Emissions_TransportSector_Final.pdf	PDF
๑,๕๗๖	ปริมาณการปล่อยก๊าซเรือนกระจกภาคบ้านอยู่อาศัยและธุรกิจการค้า	https://ghgreduction.tgo.or.th/th/download-tver/download/2920/1363/32.html	PDF
๑,๕๗๗	ปริมาณการปล่อยก๊าซเรือนกระจกภาคอุตสาหกรรมการผลิต	http://conference.tgo.or.th/download/tgo_or_th/Article/GHG_Emission/Thailand_Industry_Top5GHG_2011.pdf	PDF
๑,๕๗๘	ปริมาณการผลิตน้ำประปา (การประปาส่วนภูมิภาค)	https://www.pwa.co.th/support-units/service	HTML
๑,๕๗๙	ปริมาณการส่งออกแร่	http://www7.dpim.go.th/stat/index.php	HTML
๑,๕๘๐	ปริมาณขยะที่นำกลับมาใช้ประโยชน์	https://thaimsw.pcd.go.th/service/api/report-country/export?year=2564	API
๑,๕๘๑	ปริมาณขยะมูลฝอย	https://www.pcd.go.th/wp-content/uploads/2022/08/pcdnew-2022-08-18_03-17-27_336926.pdf	PDF
๑,๕๘๒	ปริมาณขยะมูลฝอยที่เกิดขึ้น	https://thaimsw.pcd.go.th/service/api/report-country/export?year=2564	API
๑,๕๘๓	ปริมาณขยะมูลฝอยที่เกิดขึ้น	https://www.pcd.go.th/pub_type/รายงานสถานการณ์-รายงาน	HTML
๑,๕๘๔	ปริมาณขยะมูลฝอยที่จัดเก็บได้	https://thaimsw.pcd.go.th/report1.php?year=2564	HTML
๑,๕๘๕	ปริมาณขยะมูลฝอยที่ถูกกำจัดอย่างถูกต้อง	https://thaimsw.pcd.go.th/service/api/report-country/export?year=2564	API
๑,๕๘๖	ปริมาณขยะมูลฝอยที่นำกลับมาใช้ประโยชน์	https://thaimsw.pcd.go.th/service/api/report-country/export?year=2564	API
๑,๕๘๗	ปริมาณขยะมูลฝอยที่นำกลับมาใช้ประโยชน์	https://thaimsw.pcd.go.th/report1.php?year=2564	HTML

สำนักงานสถิติแห่งชาติขอสงวนสิทธิ์ ในการเปลี่ยนแปลงในกรณี :

๑. พบว่า URL ที่กำหนดที่ต้นทางมีการเปลี่ยนแปลง หรือ เข้าถึงไม่ได้
๒. พบว่า ประเภทของทรัพยากรต้นทางมีเป็นแบบโครงสร้าง สามารถนำมาใช้แทน

๒. ตารางรายละเอียดรายการข้อมูล

ลำดับ	รายการข้อมูล	URL ข้อมูล	ประเภท
๑,๕๘๘	ปริมาณของเสียอันตรายจากชุมชน ทั่วประเทศ	https://www.pcd.go.th/wp-content/uploads/2022/05/pcdnew-2022-05-26_08-13-12_889378.pdf	PDF
๑,๕๘๙	ปริมาณของเสียอันตรายชุมชนทั้งหมด	https://www.pcd.go.th/publication/25971	HTML
๑,๕๙๐	ปริมาณของเสียอันตรายชุมชนที่ได้รับการกำจัดอย่างถูกต้อง	https://www.pcd.go.th/wp-content/uploads/2020/06/pcdnew-2020-06-08_08-18-10_071306.pdf	PDF
๑,๕๙๑	ปริมาณของเสียอันตรายที่เกิดขึ้นจากชุมชน จำแนกตามประเภทของเสียอันตราย	https://www.pcd.go.th/wp-content/uploads/2022/05/pcdnew-2022-05-26_08-13-12_889378.pdf	PDF
๑,๕๙๒	ปริมาณซากผลิตภัณฑ์เครื่องใช้ไฟฟ้าและอิเล็กทรอนิกส์ จำแนกตามประเภทผลิตภัณฑ์	https://www.pcd.go.th/wp-content/uploads/2022/05/pcdnew-2022-05-26_08-13-12_889378.pdf	PDF
๑,๕๙๓	ปริมาณน้ำเก็บกัก	https://www1.rid.go.th/index.php/th/2019-04-24-19-04-00/2019-04-24-19-05-44	HTML
๑,๕๙๔	ปริมาณน้ำเก็บกัก	https://www1.rid.go.th/_data/annual-conclusion/conclusion/Conclusion64/Conclusion64.pdf	PDF
๑,๕๙๕	ปริมาณน้ำเสียชุมชนทั้งหมด	https://dspot.pcd.go.th/statistics/wastewater_enter_systems	HTML
๑,๕๙๖	ปริมาณน้ำในอ่างเก็บน้ำขนาดใหญ่	https://www1.rid.go.th/_data/annual-conclusion/conclusion/Conclusion64/Conclusion64.pdf	PDF
๑,๕๙๗	ปริมาณน้ำในอ่างเก็บน้ำขนาดกลาง	http://app.rid.go.th:88/reservoir/	HTML
๑,๕๙๘	ปริมาณน้ำในอ่างเก็บน้ำขนาดกลาง	https://www1.rid.go.th/_data/annual-conclusion/conclusion/Conclusion64/Conclusion64.pdf	PDF
๑,๕๙๙	ปริมาณน้ำท่าเฉลี่ยภาคเหนือ	http://water.rid.go.th/hyd/download/rainfall-runoff-25basin.pdf	PDF
๑,๖๐๐	ปริมาณน้ำท่าเฉลี่ยภาคใต้	http://water.rid.go.th/hyd/download/rainfall-runoff-25basin.pdf	PDF
๑,๖๐๑	ปริมาณน้ำท่าเฉลี่ยภาคกลาง	http://water.rid.go.th/hyd/download/rainfall-runoff-25basin.pdf	PDF
๑,๖๐๒	ปริมาณน้ำท่าเฉลี่ยภาคตะวันออก	http://water.rid.go.th/hyd/download/rainfall-runoff-25basin.pdf	PDF
๑,๖๐๓	ปริมาณน้ำท่าเฉลี่ยภาคตะวันออกเฉียงเหนือ	http://water.rid.go.th/hyd/download/rainfall-runoff-25basin.pdf	PDF
๑,๖๐๔	ปริมาณน้ำนมดิบ	https://www.oae.go.th/assets/portals/1/files/oaegdcatalog/other/31-01สถิติการเกษตรของประเทศไทย2563.pdf	PDF

สำนักงานสถิติแห่งชาติขอสงวนสิทธิ์ ในการเปลี่ยนแปลงในกรณี :

๑. พบว่า URL ที่กำหนดที่ต้นทางมีการเปลี่ยนแปลง หรือ เข้าถึงไม่ได้
๒. พบว่า ประเภทของทรัพยากรต้นทางมีเป็นแบบโครงสร้าง สามารถนำมาใช้แทน

หน้า ๑๓๑ จาก ๑๘๐ หน้า

[Handwritten signatures and marks]

[Handwritten mark]

[Handwritten signature]

๒. ตารางรายละเอียดรายการข้อมูล

ลำดับ	รายการข้อมูล	URL ข้อมูล	ประเภท
๑,๖๐๕	ปริมาณน้ำนมดิบโคนม	http://ict.dld.go.th/webnew/images/stories/report/regislives/ani2565.pdf	PDF
๑,๖๐๖	ปริมาณน้ำบาดาลตามใบอนุญาต	http://app.dgr.go.th/newpasutara/xml/download.php	HTML
๑,๖๐๗	ปริมาณน้ำบาดาลที่ใช้จริง	http://app.dgr.go.th/newpasutara/xml/download.php	HTML
๑,๖๐๘	ปริมาณน้ำบาดาลที่กักเก็บรวม	http://app.dgr.go.th/newpasutara/xml/download.php	HTML
๑,๖๐๙	ปริมาณผลผลิตแร่	http://www7.dpim.go.th/stat/index.php	HTML
๑,๖๑๐	ปริมาณผลิตภัณฑ์ไม้เข้า จำแนกตามประเภทไม้	https://forestinfo.forest.go.th/Content/file/stat2564/Table 20(1).xlsx	XLS
๑,๖๑๑	ปริมาณผลิตภัณฑ์ไม้ส่งออก จำแนกตามประเภทไม้	https://forestinfo.forest.go.th/Content/file/stat2564/Table 20(1).xlsx	XLS
๑,๖๑๒	ปริมาณฝน	http://www.nso.go.th/sites/2014/Pages/e-Book/รายงานสถิติรายปี.aspx	HTML
๑,๖๑๓	ปริมาณฝน	http://www.nso.go.th/sites/2014/Pages/e-Book/รายงานสถิติรายปี.aspx	HTML
๑,๖๑๔	ปริมาณฝุ่นละอองขนาดไม่เกิน 10 ไมครอน (PM10) ค่าเฉลี่ย 24 ชั่วโมง สูงสุด รายจังหวัด	http://air4thai.pcd.go.th/webV2/download_report.php?file=prov_2021	PDF
๑,๖๑๕	ป่าปลูกภาคเอกชน จำแนกตามการส่งเสริมการปลูก	https://forestinfo.forest.go.th/Content/file/stat2564/Table 8(1).xlsx	XLS
๑,๖๑๖	ป่าสงวนแห่งชาติ จำแนกตามภาค	https://www.dnp.go.th/statistics/2564/doc/ตาราง 9 พื้นที่ป่าสงวนแห่งชาติ ปี 2557-2561.xls	XLS
๑,๖๑๗	ป่าอนุรักษ์ จำแนกตามประเภทป่าอนุรักษ์	https://www.dnp.go.th/statistics/2564/doc/ตาราง 2 พื้นที่อนุรักษ์ ปี 2561-2564.xls	XLS
๑,๖๑๘	ผลการตรวจวัดสารอินทรีย์ระเหยง่ายในบรรยากาศของสาร Vinyl Chloriden จำแนกตามจังหวัดและพื้นที่	https://www.pcd.go.th/maptapoot/สรุปสถานการณ์สารอินทรีย์ระเหยง่ายในบรรยากาศ-vocs-ปี-2562	HTML
๑,๖๑๙	ผลการตรวจวัดสารอินทรีย์ระเหยง่ายในบรรยากาศของสาร 1,2-Dichloroethane จำแนกตามจังหวัดและพื้นที่	https://www.pcd.go.th/maptapoot/สรุปสถานการณ์สารอินทรีย์ระเหยง่ายในบรรยากาศ-vocs-ปี-2562	HTML

สำนักงานสถิติแห่งชาติขอสงวนสิทธิ์ ในการเปลี่ยนแปลงในกรณี :

- พบว่า URL ที่กำหนดที่ต้นทางมีการเปลี่ยนแปลง หรือ เข้าถึงไม่ได้
- พบว่า ประเภทของทรัพยากรต้นทางมีเป็นแบบโครงสร้าง สามารถนำมาใช้แทน

หน้า ๑๓๒ จาก ๑๘๐ หน้า

๒. ตารางรายละเอียดรายการข้อมูล

ลำดับ	รายการข้อมูล	URL ข้อมูล	ประเภท
๑,๖๒๐	ผลการตรวจวัดสารอินทรีย์ระเหยง่ายในบรรยากาศของสาร 1,2-Dichloropropane จำแนกตามจังหวัดและพื้นที่	https://www.pcd.go.th/maptapoot/สรุปสถานการณ์สารอินทรีย์ระเหยง่ายในบรรยากาศ-vocs-ปี-2562	HTML
๑,๖๒๑	ผลการตรวจวัดสารอินทรีย์ระเหยง่ายในบรรยากาศของสาร 1,3 Butadiene จำแนกตามจังหวัดและพื้นที่	https://www.pcd.go.th/maptapoot/สรุปสถานการณ์สารอินทรีย์ระเหยง่ายในบรรยากาศ-vocs-ปี-2562	HTML
๑,๖๒๒	ผลการตรวจวัดสารอินทรีย์ระเหยง่ายในบรรยากาศของสาร Benzene จำแนกตามจังหวัดและพื้นที่	https://www.pcd.go.th/maptapoot/สรุปสถานการณ์สารอินทรีย์ระเหยง่ายในบรรยากาศ-vocs-ปี-2562	HTML
๑,๖๒๓	ผลการตรวจวัดสารอินทรีย์ระเหยง่ายในบรรยากาศของสาร Chloroform จำแนกตามจังหวัดและพื้นที่	https://www.pcd.go.th/maptapoot/สรุปสถานการณ์สารอินทรีย์ระเหยง่ายในบรรยากาศ-vocs-ปี-2562	HTML
๑,๖๒๔	ผลการตรวจวัดสารอินทรีย์ระเหยง่ายในบรรยากาศของสาร Dichloromethane จำแนกตามจังหวัดและพื้นที่	https://www.pcd.go.th/maptapoot/สรุปสถานการณ์สารอินทรีย์ระเหยง่ายในบรรยากาศ-vocs-ปี-2562	HTML
๑,๖๒๕	ผลการตรวจวัดสารอินทรีย์ระเหยง่ายในบรรยากาศของสาร Tetrachloroethylene จำแนกตามจังหวัดและพื้นที่	https://www.pcd.go.th/maptapoot/สรุปสถานการณ์สารอินทรีย์ระเหยง่ายในบรรยากาศ-vocs-ปี-2562	HTML
๑,๖๒๖	ผลการตรวจวัดสารอินทรีย์ระเหยง่ายในบรรยากาศของสาร Trichloroethylene จำแนกตามจังหวัดและพื้นที่	https://www.pcd.go.th/maptapoot/สรุปสถานการณ์สารอินทรีย์ระเหยง่ายในบรรยากาศ-vocs-ปี-2562	HTML
๑,๖๒๗	ผลิตภัณฑ์ไม้ นำเข้า จำแนกตามประเภทไม้	https://forestinfo.forest.go.th/Content/file/stat2564/Table_20(1).xlsx	XLS

สำนักงานสถิติแห่งชาติ ขอสงวนสิทธิ์ ในการเปลี่ยนแปลงในกรณี :

๑. พบว่า URL ที่กำหนดที่ต้นทางมีการเปลี่ยนแปลง หรือ เข้าถึงไม่ได้
๒. พบว่า ประเภทของทรัพยากรต้นทางมีเป็นแบบโครงสร้าง สามารถนำมาใช้แทน

๒. ตารางรายละเอียดรายการข้อมูล

ลำดับ	รายการข้อมูล	URL ข้อมูล	ประเภท
๑,๖๒๘	ผลิตภัณฑ์ไม้ส่งออก จำแนกตามประเภทไม้	https://forestinfo.forest.go.th/Content/file/stat2564/Table 20(1).xlsx	XLS
๑,๖๒๙	พื้นที่เสียหายจากไฟป่า จำแนกตามภาค	https://forestinfo.forest.go.th/Content/file/stat2564/Table 12(1).xlsx	XLS
๑,๖๓๐	พื้นที่แหล่งหญ้าทะเล	https://dmcr.gdcatalog.go.th/dataset/f535d01d-f315-4805-846f-2ef1a0e986fb/resource/6742f079-5c62-49ba-9ea5-9bf03e0a1bdc/download/dmcr_2021_02_seagrass.csv.csv	CSV
๑,๖๓๑	พื้นที่แหล่งหญ้าทะเล	https://www.dmcr.go.th/detailLib/6012	HTML
๑,๖๓๒	พื้นที่การปลูกป่าภาคเอกชน	https://forestinfo.forest.go.th/Content/file/stat2564/Table 8(2).pdf	PDF
๑,๖๓๓	พื้นที่ความเสียหายจากอุทกภัย	https://www.tmd.go.th/info/ภัยแล้ง	HTML
๑,๖๓๔	พื้นที่คุ้มครองทางทะเลและชายฝั่ง	https://dmcr.gdcatalog.go.th/dataset/2538f538-5188-4854-b9d0-5fb2dee4dedc/resource/4c57c586-c525-4c8a-bfe5-c281b31626a4/download/dmcr_2021_08_protected.csv	CSV
๑,๖๓๕	พื้นที่คุ้มครองสิ่งแวดล้อม	https://onep.gdcatalog.go.th/dataset/40101398-7dfa-45aa-ab44-840eaf4ffefe/resource/05823daf-1e05-45ff-b86d-548b8973e2d1/download/envi-protected-area-may-2021.csv	CSV
๑,๖๓๖	พื้นที่ชลประทาน	https://data.go.th/dataset/irrigation_area	HTML
๑,๖๓๗	พื้นที่ชลประทาน	https://www1.rid.go.th/index.php/th/2019-04-24-19-04-00/2019-04-24-19-05-44	HTML
๑,๖๓๘	พื้นที่ชลประทาน จำแนกตามจังหวัด	https://www1.rid.go.th/_data/annual-conclusion/conclusion/Conclusion64/Conclusion64.pdf	PDF
๑,๖๓๙	พื้นที่ชลประทาน จำแนกตามภาค	https://www1.rid.go.th/_data/annual-conclusion/conclusion/Conclusion64/Conclusion64.pdf	PDF
๑,๖๔๐	พื้นที่ชุ่มน้ำที่มีความสำคัญระดับนานาชาติ นานาชาติ และระหว่างประเทศ (Ramsar site)	https://onep.gdcatalog.go.th/dataset/cb92c6c6-b339-4cda-ac68-3bf1f8201bc1/resource/37d1d90c-7ef5-4816-ace1-1c8effb8311a/download/list-of-wetlands-march-2021.csv	CSV
๑,๖๔๑	พื้นที่ชุ่มน้ำที่มีความสำคัญระดับนานาชาติ	http://wetlands.onep.go.th/wetland/map	HTML
๑,๖๔๒	พื้นที่ทั้งประเทศ	https://data.go.th/dataset/floodplain	HTML
๑,๖๔๓	พื้นที่ทั้งหมด	https://data.forest.go.th/dataset/bad3c5d9-ce7d-4710-b7a7-7a7214e258e9/resource/5a2c9241-7838-46dd-990b-f56527b406a8/download/-2564.pdf	PDF
๑,๖๔๔	พื้นที่น้ำชลประทาน	https://www1.rid.go.th/_data/annual-conclusion/conclusion/Conclusion64/Conclusion64.pdf	PDF
๑,๖๔๕	พื้นที่น้ำท่วมซ้ำซาก	https://tswc.ldd.go.th/DownloadGIS/index_Floodbad.html	HTML

สำนักงานสถิติแห่งชาติขอสงวนสิทธิ์ ในการเปลี่ยนแปลงในกรณี :

๑. พบว่า URL ที่กำหนดที่ต้นทางมีการเปลี่ยนแปลง หรือ เข้าถึงไม่ได้
๒. พบว่า ประเภทของทรัพยากรต้นทางมีเป็นแบบโครงสร้าง สามารถนำมาใช้แทน

หน้า ๑๓๔ จาก ๑๘๐ หน้า

๒. ตารางรายละเอียดรายการข้อมูล

ลำดับ	รายการข้อมูล	URL ข้อมูล	ประเภท
๑,๖๔๖	พื้นที่ปลูกป่าในเขตพื้นที่อนุรักษ์	https://catalog.dnp.go.th/dataset/1dc087a2-5df6-41ea-baeb-77bab6344281/resource/244f259f-871d-426e-89de-1d9b24f1e3f8/download/-2558-2565.xls	XLS
๑,๖๔๗	พื้นที่ปลูกป่านอกเขตพื้นที่อนุรักษ์	https://forestinfo.forest.go.th/fCom_area.aspx	HTML
๑,๖๔๘	พื้นที่ปลูกป่านอกเขตพื้นที่อนุรักษ์	https://apis1.nso.go.th/data?table=OS_21010500_0901_01&format=csv	API
๑,๖๔๙	พื้นที่ป่าเศรษฐกิจเพื่อการใช้ประโยชน์ (ร้อยละ)	https://www.forest.go.th/plantationexpert/wp-content/uploads/sites/122/2021/01/ภาพรวมแนวทางการส่งเสริมการปลูกป่าเศรษฐกิจในประเทศไทย.pdf	PDF
๑,๖๕๐	พื้นที่ป่าในเขตพื้นที่อนุรักษ์ที่ถูกไฟไหม้	https://catalog.dnp.go.th/dataset/544f3efc-7ab4-489b-a874-dad9d1549b79/resource/b6d7ea4f-04bc-4f23-9841-b9bc1b86381e/download/-2553-2563.csv	CSV
๑,๖๕๑	พื้นที่ป่าในเขตพื้นที่อนุรักษ์ที่ถูกไฟไหม้	https://catalog.dnp.go.th/dataset/544f3efc-7ab4-489b-a874-dad9d1549b79/resource/839378fc-b80c-41cf-a5b4-4517c8802b56/download/-2564.csv	CSV
๑,๖๕๒	พื้นที่ป่าในเขตพื้นที่อนุรักษ์ที่ถูกไฟไหม้	http://portal.dnp.go.th/Content/firednp?contentId=15705	HTML
๑,๖๕๓	พื้นที่ป่าในเขตพื้นที่อนุรักษ์ที่ถูกไฟไหม้	https://catalog.dnp.go.th/dataset/544f3efc-7ab4-489b-a874-dad9d1549b79/resource/b13ee218-538b-4510-835f-dfcb5733925c/download/-2553-2563.xls	XLS
๑,๖๕๔	พื้นที่ป่าในเขตพื้นที่อนุรักษ์ที่ถูกไฟไหม้	https://catalog.dnp.go.th/dataset/544f3efc-7ab4-489b-a874-dad9d1549b79/resource/60dead5d-01c0-4254-9828-79d91d02e2b2/download/-2564.xls	XLS
๑,๖๕๕	พื้นที่ป่าในเขตพื้นที่อนุรักษ์ที่ถูกไฟไหม้	https://catalog.dnp.go.th/dataset/4eb027cd-a6c4-4f99-9adf-df9b91a68bf3/resource/3105b8c1-dd8b-4303-8a1c-acf732831732/download/-2-2550-2563.xls	XLS
๑,๖๕๖	พื้นที่ป่าไม้ [SDG 15.1.1]	https://forestinfo.forest.go.th/Content.aspx?id=9	HTML
๑,๖๕๗	พื้นที่ป่าไม้ของประเทศ	https://forestinfo.forest.go.th/Content/file/ForestArea/ForestArea_2564.pdf	PDF
๑,๖๕๘	พื้นที่ป่าไม้ตามภาพถ่ายดาวเทียม	https://forestinfo.forest.go.th/Content/file/stat2564/Table 2(1).pdf	PDF
๑,๖๕๙	พื้นที่ป่าไม้ตามภาพถ่ายดาวเทียม	https://forestinfo.forest.go.th/Content/file/stat2564/Table 2(1).xlsx	XLS
๑,๖๖๐	พื้นที่ป่าไม้ที่ได้รับการฟื้นฟู จำแนกตามกิจกรรม	https://forestinfo.forest.go.th/Content/file/stat2564/Table 7(1).xlsx	XLS
๑,๖๖๑	พื้นที่ป่าไม้ภาคเหนือ ปี พ.ศ. 2560	https://forestinfo.forest.go.th/Content/file/stat2560/Table 3.pdf	PDF
๑,๖๖๒	พื้นที่ป่าไม้ภาคเหนือ ปี พ.ศ. 2561	https://forestinfo.forest.go.th/Content/file/stat2561/Table 3.pdf	PDF

สำนักงานสถิติแห่งชาติขอสงวนสิทธิ์ ในการเปลี่ยนแปลงในกรณี :

๑. พบว่า URL ที่กำหนดที่ต้นทางมีการเปลี่ยนแปลง หรือ เข้าถึงไม่ได้
๒. พบว่า ประเภทของทรัพยากรต้นทางมีเป็นแบบโครงสร้าง สามารถนำมาใช้แทน

๒. ตารางรายละเอียดรายการข้อมูล

ลำดับ	รายการข้อมูล	URL ข้อมูล	ประเภท
๑,๖๖๓	พื้นที่ป่าไม้ภาคเหนือ ปี พ.ศ. 2562	https://forestinfo.forest.go.th/Content/file/stat2562/Table_3.xlsx	XLS
๑,๖๖๔	พื้นที่ป่าไม้ภาคเหนือ ปี พ.ศ. 2563	https://forestinfo.forest.go.th/Content/file/stat2563/Table3.xlsx	XLS
๑,๖๖๕	พื้นที่ป่าไม้ภาคเหนือ ปี พ.ศ. 2564	https://forestinfo.forest.go.th/Content/file/stat2564/Table 3(1).xlsx	XLS
๑,๖๖๖	พื้นที่ป่าไม้ภาคกลางและพื้นที่กทม. ปี พ.ศ. 2560	https://forestinfo.forest.go.th/Content/file/stat2560/Table 3.pdf	PDF
๑,๖๖๗	พื้นที่ป่าไม้ภาคกลางและพื้นที่กทม. ปี พ.ศ. 2561	https://forestinfo.forest.go.th/Content/file/stat2561/Table 3.pdf	PDF
๑,๖๖๘	พื้นที่ป่าไม้ภาคกลางและพื้นที่กทม. ปี พ.ศ. 2562	https://forestinfo.forest.go.th/Content/file/stat2562/Table_3.xlsx	XLS
๑,๖๖๙	พื้นที่ป่าไม้ภาคกลางและพื้นที่กทม. ปี พ.ศ. 2563	https://forestinfo.forest.go.th/Content/file/stat2563/Table3.xlsx	XLS
๑,๖๗๐	พื้นที่ป่าไม้ภาคกลางและพื้นที่กทม. ปี พ.ศ. 2564	https://forestinfo.forest.go.th/Content/file/stat2564/Table 3(1).xlsx	XLS
๑,๖๗๑	พื้นที่ป่าไม้ภาคตะวันออกเฉียงเหนือ ปี พ.ศ. 2560	https://forestinfo.forest.go.th/Content/file/stat2560/Table 3.pdf	PDF
๑,๖๗๒	พื้นที่ป่าไม้ภาคตะวันออกเฉียงเหนือ ปี พ.ศ. 2561	https://forestinfo.forest.go.th/Content/file/stat2561/Table 3.pdf	PDF
๑,๖๗๓	พื้นที่ป่าไม้ภาคตะวันออกเฉียงเหนือ ปี พ.ศ. 2562	https://forestinfo.forest.go.th/Content/file/stat2562/Table_3.xlsx	XLS
๑,๖๗๔	พื้นที่ป่าไม้ภาคตะวันออกเฉียงเหนือ ปี พ.ศ. 2563	https://forestinfo.forest.go.th/Content/file/stat2563/Table3.xlsx	XLS
๑,๖๗๕	พื้นที่ป่าไม้ภาคตะวันออกเฉียงเหนือ ปี พ.ศ. 2564	https://forestinfo.forest.go.th/Content/file/stat2564/Table 3(1).xlsx	XLS
๑,๖๗๖	พื้นที่ป่าไม้ภาคตะวันออกเฉียงเหนือ ปี พ.ศ. 2560	https://forestinfo.forest.go.th/Content/file/stat2560/Table 3.pdf	PDF
๑,๖๗๗	พื้นที่ป่าไม้ภาคตะวันออกเฉียงเหนือ ปี พ.ศ. 2561	https://forestinfo.forest.go.th/Content/file/stat2561/Table 3.pdf	PDF
๑,๖๗๘	พื้นที่ป่าไม้ภาคตะวันออกเฉียงเหนือ ปี พ.ศ. 2562	https://forestinfo.forest.go.th/Content/file/stat2562/Table_3.xlsx	XLS

สำนักงานสถิติแห่งชาติขอสงวนสิทธิ์ ในการเปลี่ยนแปลงในกรณี :

๑. พบว่า URL ที่กำหนดที่ต้นทางมีการเปลี่ยนแปลง หรือ เข้าถึงไม่ได้
๒. พบว่า ประเภทของทรัพยากรต้นทางมีเป็นแบบโครงสร้าง สามารถนำมาใช้แทน

๒. ตารางรายละเอียดรายการข้อมูล

ลำดับ	รายการข้อมูล	URL ข้อมูล	ประเภท
๑,๖๗๙	พื้นที่ป่าไม้ภาคตะวันออกเฉียงเหนือ ปี พ.ศ. 2563	https://forestinfo.forest.go.th/Content/file/stat2563/Table3.xlsx	XLS
๑,๖๘๐	พื้นที่ป่าไม้ภาคตะวันออกเฉียงเหนือ ปี พ.ศ. 2564	https://forestinfo.forest.go.th/Content/file/stat2564/Table 3(1).xlsx	XLS
๑,๖๘๑	พื้นที่ป่าชายเลน	https://dmcr.gdcatalog.go.th/dataset/a94631da-cea8-4c9a-b3ff-160c731f04d2/resource/885f35a0-9691-42a5-a74f-79aa496d1f25/download/dmcr_1004_02_-csv.csv	CSV
๑,๖๘๒	พื้นที่ป่าชุมชน จำแนกตามจังหวัด	https://forestinfo.forest.go.th/Content/file/stat2564/Table 10(1).xlsx	XLS
๑,๖๘๓	พื้นที่ป่าชุมชน จำแนกตามประเภทป่า	https://forestinfo.forest.go.th/Content/file/stat2564/Table 10(1).xlsx	XLS
๑,๖๘๔	พื้นที่ป่าชุมชน ทั่วประเทศ	https://forestinfo.forest.go.th/Content/file/stat2564/Table 10(1).xlsx	XLS
๑,๖๘๕	พื้นที่ป่าชุมชนที่ได้รับการอนุมัติ	https://forestinfo.forest.go.th/Content/file/stat2564/Table 10(1).pdf	PDF
๑,๖๘๖	พื้นที่ป่าที่ได้รับการฟื้นฟู	https://forestinfo.forest.go.th/Content/file/stat2564/Table 7(1).pdf	PDF
๑,๖๘๗	พื้นที่ป่านอกเขตพื้นที่อนุรักษ์ที่ถูกไฟไหม้	https://forestinfo.forest.go.th/Content.aspx?id=9	HTML
๑,๖๘๘	พื้นที่ป่านอกเขตพื้นที่อนุรักษ์ที่ถูกไฟไหม้	https://apis1.nso.go.th/data?table=OS_21010500_1101_01&format=csv	API
๑,๖๘๙	พื้นที่ป่าอนุรักษ์	https://forestinfo.forest.go.th/Content.aspx?id=9	HTML
๑,๖๙๐	พื้นที่ป่าสงวนแห่งชาติ	https://forestinfo.forest.go.th/Content.aspx?id=9	HTML
๑,๖๙๑	พื้นที่ป่าสงวนแห่งชาติ ตามประกาศ	https://www.dnp.go.th/statistics/2564/doc/ตาราง 9 พื้นที่ป่าสงวนแห่งชาติ ปี 2557-2561.xls	XLS
๑,๖๙๒	พื้นที่ป่าสงวนแห่งชาติที่มีสภาพป่า	https://forestinfo.forest.go.th/Content.aspx?id=9	HTML
๑,๖๙๓	พื้นที่ป่าสงวนแห่งชาติที่มีสภาพป่า	https://www.dnp.go.th/statistics/2564/doc/ตาราง 9 พื้นที่ป่าสงวนแห่งชาติ ปี 2557-2561.xls	XLS
๑,๖๙๔	พื้นที่ป่าอนุรักษ์	https://catalog.dnp.go.th/dataset/4eb027cd-a6c4-4f99-9adf-df9b91a68bf3/resource/6b281041-7ff9-41ec-bc29-d96a266a4e50/download/-2550-2563.csv	CSV
๑,๖๙๕	พื้นที่ป่าอนุรักษ์	https://catalog.dnp.go.th/dataset/4eb027cd-a6c4-4f99-9adf-df9b91a68bf3/resource/44bb05ef-243c-49b1-ad3f-88aca63773dc/download/-2564.csv	CSV
๑,๖๙๖	พื้นที่ป่าอนุรักษ์	https://catalog.dnp.go.th/dataset/4eb027cd-a6c4-4f99-9adf-df9b91a68bf3/resource/46c9bcc6-a93a-4d33-a0cd-4604a1b6c974/download/-2564.xls	XLS
๑,๖๙๗	พื้นที่ลุ่มน้ำสาขา	http://sonwr.onwr.go.th/wp-content/uploads/2021/07/22-basin-in-thailand.pdf	PDF

สำนักงานสถิติแห่งชาติขอสงวนสิทธิ์ ในการเปลี่ยนแปลงในกรณี :

๑. พบว่า URL ที่กำหนดที่ต้นทางมีการเปลี่ยนแปลง หรือ เข้าถึงไม่ได้
๒. พบว่า ประเภทของทรัพยากรต้นทางมีเป็นแบบโครงสร้าง สามารถนำมาใช้แทน

หน้า ๑๓๗ จาก ๑๔๐ หน้า

(Handwritten signatures and marks)

(Handwritten signatures and marks)

๒. ตารางรายละเอียดรายการข้อมูล

ลำดับ	รายการข้อมูล	URL ข้อมูล	ประเภท
๑,๖๙๘	พื้นที่สวนพฤกษศาสตร์	https://catalog.dnp.go.th/dataset/ae0954b-5c4b-49c3-9e79-0c83cb5bcfe0/resource/94db6f62-ad8e-4df3-8503-cf5aa6ecab9c/download/-25631.xlsx	XLS
๑,๖๙๙	พื้นที่สวนรุกขชาติ	https://catalog.dnp.go.th/dataset/9957c041-0cbf-4313-8208-a72dfb8f7af2/resource/e44e15b8-b219-4355-a8da-77ec8a913983/download/-8-2550-2563.csv	CSV
๑,๗๐๐	พื้นที่สวนรุกขชาติ	https://catalog.dnp.go.th/dataset/ab2b19ed-6e9c-436b-88e7-b7bb9fac2497/resource/fa9e711a-e65f-4638-832d-0e17599906a0/download/-2563.xlsx	XLS
๑,๗๐๑	มูลค่าเพิ่ม ณ ราคาคงที่	https://www.nesdc.go.th/download/national_account/QGDP/ChainVolumeMeasures.xlsx	XLS
๑,๗๐๒	มูลค่าเพิ่ม ณ ราคาปัจจุบัน	https://www.nesdc.go.th/download/national_account/QGDP/ChainVolumeMeasures.xlsx	XLS
๑,๗๐๓	มูลค่าเพิ่มในราคาพื้นฐาน	http://www.nso.go.th/sites/2014/Pages/สำมะโนธุรกิจอุตสาหกรรม/2565/doc/summary_whole_kingdom.pdf	PDF
๑,๗๐๔	มูลค่าการนำเข้าแร่	http://www7.dpim.go.th/stat/index.php	HTML
๑,๗๐๕	มูลค่าการส่งออกแร่	http://www7.dpim.go.th/stat/index.php	HTML
๑,๗๐๖	มูลค่าความเสียหายจากแผ่นดินไหว	http://social.nesdc.go.th/SocialStat/StatReport_Final.aspx?reportid=3652&template=2R1C&yeartype=M&subcatid=48	HTML
๑,๗๐๗	มูลค่าผลผลิตแร่	http://www7.dpim.go.th/stat/index.php	HTML
๑,๗๐๘	ร้อยละการเปลี่ยนแปลงของพื้นที่ป่าไม้เฉลี่ยต่อปี	https://forestinfo.forest.go.th/fWilde_fireYear.aspx	HTML
๑,๗๐๙	ร้อยละของเนื้อที่ป่าไม้ต่อพื้นที่จังหวัด	https://forestinfo.forest.go.th/Content/file/stat2564/Table 1(1).xlsx	XLS
๑,๗๑๐	ร้อยละของพื้นที่ป่าอนุรักษ์	https://forestinfo.forest.go.th/Content.aspx?id=9	HTML
๑,๗๑๑	ร้อยละของวิธีการกำจัดขยะในครัวเรือน	http://www.nso.go.th/sites/2014/DocLib13/Forms/AllItems.aspx?RootFolder=/sites/2014/DocLib13/ด้านสังคม/สาขารายได้/เศรษฐกิจสังคมครัวเรือน/64&FolderCTID=0x0120003D62909E7B39064686E0606D1231BC3A&View={38E233C8-E8E6-4772-B696-E9B36B9BD808}	HTML
๑,๗๑๒	ร้อยละพื้นที่ป่าไม้	https://data.forest.go.th/dataset/bad3c5d9-ce7d-4710-b7a7-7a7214e258e9/resource/5a2c9241-7838-46dd-990b-f56527b406a8/download/-2564.pdf	PDF
๑,๗๑๓	ร้อยละพื้นที่ป่าไม้ต่อพื้นที่จังหวัด	https://forestinfo.forest.go.th/Content/file/stat2564/Table 2(1).xlsx	XLS

สำนักงานสถิติแห่งชาติขอสงวนสิทธิ์ ในการเปลี่ยนแปลงในกรณี :

๑. พบว่า URL ที่กำหนดที่ต้นทางมีการเปลี่ยนแปลง หรือ เข้าถึงไม่ได้
๒. พบว่า ประเภทของทรัพยากรต้นทางมีเป็นแบบโครงสร้าง สามารถนำมาใช้แทน

หน้า ๑๓๘ จาก ๑๔๐ หน้า

(Handwritten signatures and initials)

(Handwritten signatures and initials)

๒. ตารางรายละเอียดรายการข้อมูล

ลำดับ	รายการข้อมูล	URL ข้อมูล	ประเภท
๑,๗๑๔	ร้อยละพื้นที่ป่าไม้ต่อพื้นที่ประเทศ	https://forestinfo.forest.go.th/Content/file/stat2564/Table 1(1).xlsx	XLS
๑,๗๑๕	ระดับเสียงเฉลี่ย (dBA) 24 ชั่วโมง จำแนกตามสถานีตรวจวัดระดับเสียง	http://air4thai.pcd.go.th/webV2/download.php	HTML
๑,๗๑๖	ระบบตรวจวัดแผ่นดินไหวสถานีหลัก	https://earthquake.tmd.go.th/stations.html	HTML
๑,๗๑๗	รายได้กรมป่าไม้ จำแนกตามประเภทรายได้	https://forestinfo.forest.go.th/Content/file/stat2564/Table 4(1).xlsx	XLS
๑,๗๑๘	รายได้ของกรมอุทยานแห่งชาติ สัตว์ป่า และพันธุ์พืช จำแนกตามประเภทรายได้	https://www.dnp.go.th/statistics/2564/doc/ตาราง 22 รายได้กรมอุทยานฯ ปี 2560 - 2564.xls	XLS
๑,๗๑๙	ศูนย์พักพิงอุทกภัยทั่วประเทศ	http://portal.disaster.go.th/portal/public/client/index.do?ms=1654744748196	HTML
๑,๗๒๐	สถิติผู้ใช้บริการเว็บไซต์กระทรวงทรัพยากรธรรมชาติและสิ่งแวดล้อม	http://portal.dnp.go.th/Content/nationalpark?contentId=20014	HTML
๑,๗๒๑	สัดส่วนของเสียอันตรายชุมชนที่ได้รับการกำจัดอย่างถูกต้อง	https://www.pcd.go.th/wp-content/uploads/2022/08/pcdnew-2022-08-18_03-17-27_336926.pdf	PDF
๑,๗๒๒	สัดส่วนของขยะมูลฝอยชุมชนได้รับการจัดการนำไปใช้ประโยชน์	https://www.pcd.go.th/wp-content/uploads/2022/08/pcdnew-2022-08-18_03-17-27_336926.pdf	PDF
๑,๗๒๓	สัดส่วนของขยะมูลฝอยชุมชนได้รับการจัดการอย่างถูกต้อง	https://www.pcd.go.th/wp-content/uploads/2022/08/pcdnew-2022-08-18_03-17-27_336926.pdf	PDF
๑,๗๒๔	สัดส่วนพื้นที่ป่าไม้เป็นร้อยละ 40 ของพื้นที่ประเทศ	https://forestinfo.forest.go.th/Content/file/ForestArea/ForestArea_2564.pdf	PDF
๑,๗๒๕	สัดส่วนพื้นที่ป่าไม้ต่อพื้นที่ประเทศ [SDG 15.1.1]	https://forestinfo.forest.go.th/Content.aspx?id=9	HTML
๑,๗๒๖	สัดส่วนพื้นที่ป่าไม้ต่อพื้นที่ภาคเหนือ ปี พ.ศ. 2560	https://forestinfo.forest.go.th/Content/file/stat2560/Table 2.pdf	PDF
๑,๗๒๗	สัดส่วนพื้นที่ป่าไม้ต่อพื้นที่ภาคเหนือ ปี พ.ศ. 2561	https://forestinfo.forest.go.th/Content/file/stat2561/Table 2.pdf	PDF

สำนักงานสถิติแห่งชาติขอสงวนสิทธิ์ ในการเปลี่ยนแปลงในกรณี :

- พบว่า URL ที่กำหนดที่ต้นทางมีการเปลี่ยนแปลง หรือ เข้าถึงไม่ได้
- พบว่า ประเภทของทรัพยากรต้นทางมีเป็นแบบโครงสร้าง สามารถนำมาใช้แทน

๒. ตารางรายละเอียดรายการข้อมูล

ลำดับ	รายการข้อมูล	URL ข้อมูล	ประเภท
๑,๗๒๘	สัดส่วนพื้นที่ป่าไม้ต่อพื้นที่ภาคเหนือ ปี พ.ศ. 2562	https://forestinfo.forest.go.th/Content/file/stat2562/Table_2.xlsx	XLS
๑,๗๒๙	สัดส่วนพื้นที่ป่าไม้ต่อพื้นที่ภาคเหนือ ปี พ.ศ. 2563	https://forestinfo.forest.go.th/Content/file/stat2563/Table2.xlsx	XLS
๑,๗๓๐	สัดส่วนพื้นที่ป่าไม้ต่อพื้นที่ภาคเหนือ ปี พ.ศ. 2564	https://forestinfo.forest.go.th/Content/file/stat2564/Table 2(1).xlsx	XLS
๑,๗๓๑	สัดส่วนพื้นที่ป่าไม้ต่อพื้นที่ภาคกลางและพื้นที่กทม. ปี พ.ศ. 2560	https://forestinfo.forest.go.th/Content/file/stat2560/Table 2.pdf	PDF
๑,๗๓๒	สัดส่วนพื้นที่ป่าไม้ต่อพื้นที่ภาคกลางและพื้นที่กทม. ปี พ.ศ. 2561	https://forestinfo.forest.go.th/Content/file/stat2561/Table 2.pdf	PDF
๑,๗๓๓	สัดส่วนพื้นที่ป่าไม้ต่อพื้นที่ภาคกลางและพื้นที่กทม. ปี พ.ศ. 2562	https://forestinfo.forest.go.th/Content/file/stat2562/Table_2.xlsx	XLS
๑,๗๓๔	สัดส่วนพื้นที่ป่าไม้ต่อพื้นที่ภาคกลางและพื้นที่กทม. ปี พ.ศ. 2563	https://forestinfo.forest.go.th/Content/file/stat2563/Table2.xlsx	XLS
๑,๗๓๕	สัดส่วนพื้นที่ป่าไม้ต่อพื้นที่ภาคกลางและพื้นที่กทม. ปี พ.ศ. 2564	https://forestinfo.forest.go.th/Content/file/stat2564/Table 2(1).xlsx	XLS
๑,๗๓๖	สัดส่วนพื้นที่ป่าไม้ต่อพื้นที่ภาคตะวันออก ปี พ.ศ. 2560	https://forestinfo.forest.go.th/Content/file/stat2560/Table 2.pdf	PDF
๑,๗๓๗	สัดส่วนพื้นที่ป่าไม้ต่อพื้นที่ภาคตะวันออก ปี พ.ศ. 2561	https://forestinfo.forest.go.th/Content/file/stat2561/Table 2.pdf	PDF
๑,๗๓๘	สัดส่วนพื้นที่ป่าไม้ต่อพื้นที่ภาคตะวันออก ปี พ.ศ. 2562	https://forestinfo.forest.go.th/Content/file/stat2562/Table_2.xlsx	XLS
๑,๗๓๙	สัดส่วนพื้นที่ป่าไม้ต่อพื้นที่ภาคตะวันออก ปี พ.ศ. 2563	https://forestinfo.forest.go.th/Content/file/stat2563/Table2.xlsx	XLS

สำนักงานสถิติแห่งชาติขอสงวนสิทธิ์ ในการเปลี่ยนแปลงในกรณี :

- พบว่า URL ที่กำหนดที่ต้นทางมีการเปลี่ยนแปลง หรือ เข้าถึงไม่ได้
- พบว่า ประเภทของทรัพยากรต้นทางมีเป็นแบบโครงสร้าง สามารถนำมาใช้แทน

๒. ตารางรายละเอียดรายการข้อมูล

ลำดับ	รายการข้อมูล	URL ข้อมูล	ประเภท
๑,๗๔๐	สัดส่วนพื้นที่ป่าไม้ต่อพื้นที่ภาคตะวันออกเฉียงเหนือ ปี พ.ศ. 2564	https://forestinfo.forest.go.th/Content/file/stat2564/Table 2(1).xlsx	XLS
๑,๗๔๑	สัดส่วนพื้นที่ป่าไม้ต่อพื้นที่ภาคตะวันออกเฉียงเหนือ ปี พ.ศ. 2560	https://forestinfo.forest.go.th/Content/file/stat2560/Table 2.pdf	PDF
๑,๗๔๒	สัดส่วนพื้นที่ป่าไม้ต่อพื้นที่ภาคตะวันออกเฉียงเหนือ ปี พ.ศ. 2561	https://forestinfo.forest.go.th/Content/file/stat2561/Table 2.pdf	PDF
๑,๗๔๓	สัดส่วนพื้นที่ป่าไม้ต่อพื้นที่ภาคตะวันออกเฉียงเหนือ ปี พ.ศ. 2562	https://forestinfo.forest.go.th/Content/file/stat2562/Table_2.xlsx	XLS
๑,๗๔๔	สัดส่วนพื้นที่ป่าไม้ต่อพื้นที่ภาคตะวันออกเฉียงเหนือ ปี พ.ศ. 2563	https://forestinfo.forest.go.th/Content/file/stat2563/Table2.xlsx	XLS
๑,๗๔๕	สัดส่วนพื้นที่ป่าไม้ต่อพื้นที่ภาคตะวันออกเฉียงเหนือ ปี พ.ศ. 2564	https://forestinfo.forest.go.th/Content/file/stat2564/Table 2(1).xlsx	XLS
๑,๗๔๖	สัดส่วนพื้นที่สีเขียวพื้นที่เป็นป่าธรรมชาติ (ร้อยละ)	https://www.onep.go.th/ebook/soe/soereport2021.pdf	PDF
๑,๗๔๗	องค์กรพัฒนาเอกชนด้านสิ่งแวดล้อม	https://dggf.deqp.go.th/dataset/c2840295-970a-4b04-bfdc-67398a239d58/resource/8351330a-dd64-4d17-a07c-2eab3c75b4a4/download/os_21020800_0201_01tsm.csv	CSV
๑,๗๔๘	อัตราเด็กที่ไม่ได้รับการศึกษา (Out-of-School Children : OOSC)	https://catalog.dnp.go.th/dataset/e5bac996-f804-4bfd-b4ed-9e1bf51f2280/resource/2a0eb995-421e-4292-b425-2a5726b11c21/download/parktourism65.xlsx	XLS
๑,๗๔๙	อัตราการเข้าใหม่สุทธิแบบปรับ (Adjusted Net Intake Ratio : ANIR)	https://catalog.dnp.go.th/dataset/29eb4e98-0abc-4cd0-9227-44c84d367ffd/resource/d76fd3eb-d7f5-4b7b-a538-68dcb8e2ee23/download/update16..64.pdf	PDF
๑,๗๕๐	อัตราการเติบโตการปล่อยก๊าซเรือนกระจก	https://www.dede.go.th/ewt_news.php?nid=47340	HTML
๑,๗๕๑	อัตราการใช้กำลังการผลิต	https://app.labai.or.th/reportclm/ownerlandJson	JSON
๑,๗๕๒	อัตราการนำขยะกลับมาใช้ใหม่ (recycling rate) ของประเทศ	https://www.pcd.go.th/wp-content/uploads/2022/03/pcdnew-2022-03-15_09-45-23_764381.pdf	PDF

สำนักงานสถิติแห่งชาติขอสงวนสิทธิ์ ในการเปลี่ยนแปลงในกรณี :

๑. พบว่า URL ที่กำหนดที่ต้นทางมีการเปลี่ยนแปลง หรือ เข้าถึงไม่ได้
๒. พบว่า ประเภทของทรัพยากรต้นทางมีเป็นแบบโครงสร้าง สามารถนำมาใช้แทน

(Handwritten signatures and marks)

(Handwritten signatures and marks)

๒. ตารางรายละเอียดรายการข้อมูล

ลำดับ	รายการข้อมูล	URL ข้อมูล	ประเภท
๑,๗๕๓	อากาศชั้นบนและดัชนีเสถียรภาพอากาศ	http://catalog.royalrain.go.th/dataset/dbbf4284-2cc4-4171-a2d7-205ae92b4466/resource/8b401bd4-d0f5-4475-9996-4cc13db54b6b/download/-api-.pdf	PDF
๑,๗๕๔	อากาศชั้นบนและดัชนีเสถียรภาพอากาศ	https://opendata.royalrain.go.th/v1/upperair	JSON
๑,๗๕๕	อุณหภูมิเฉลี่ย	http://www.nso.go.th/sites/2014/Pages/e-Book/รายงานสถิติรายปี.aspx	HTML
๑,๗๕๖	อุณหภูมิเฉลี่ย	http://www.nso.go.th/sites/2014/Pages/e-Book/รายงานสถิติรายปี.aspx	HTML
๑,๗๕๗	อุณหภูมิเฉลี่ยรายปี	http://climate.tmd.go.th/content/category/17	HTML
๑,๗๕๘	อุณหภูมิต่ำสุดเฉลี่ย	http://www.nso.go.th/sites/2014/Pages/e-Book/รายงานสถิติรายปี.aspx	HTML
๑,๗๕๙	อุณหภูมิต่ำสุดเฉลี่ย	http://www.nso.go.th/sites/2014/Pages/e-Book/รายงานสถิติรายปี.aspx	HTML
๑,๗๖๐	อุณหภูมิสูงสุดเฉลี่ย	http://www.nso.go.th/sites/2014/Pages/e-Book/รายงานสถิติรายปี.aspx	HTML
๑,๗๖๑	อุณหภูมิสูงสุดเฉลี่ย	http://www.nso.go.th/sites/2014/Pages/e-Book/รายงานสถิติรายปี.aspx	HTML
๑,๗๖๒	อุทยานแห่งชาติ	https://catalog.dnp.go.th/dataset/1396fa7e-b713-4d24-acf0-6d3a0e3fa6be/resource/92e17a39-3831-4b39-a2d8-99cd0f675b68/download/64.xlsx	XLS
๑,๗๖๓	GDP ณ ราคาคงที่	https://www.nesdc.go.th/download/national_account/QGDP/ChainVolumeMeasures.xlsx	XLS
๑,๗๖๔	GDP ณ ราคาปัจจุบัน ประเภทอุตสาหกรรมและประเภทค่าใช้จ่าย	https://www.nesdc.go.th/download/national_account/QGDP/ChainVolumeMeasures.xlsx	XLS
๑,๗๖๕	GDP ต่อหัว	https://nesdc.gdcatalog.go.th/dataset/75639699-18bf-4f59-b5c2-d0c33c9d8471/resource/f9c79870-c17f-4e5e-9f84-b0020bc498b9/download/table3.xlsx	XLS
๑,๗๖๖	GDP ต่อหัว	https://nesdc.gdcatalog.go.th/dataset/75639699-18bf-4f59-b5c2-d0c33c9d8471/resource/d014a213-25f3-49de-8f72-c9b6e4f8eaa5/download/table4.xlsx	XLS
๑,๗๖๗	GDP ต่อหัว	https://nesdc.gdcatalog.go.th/dataset/75639699-18bf-4f59-b5c2-d0c33c9d8471/resource/638c0dec-247a-421e-960e-999975c9cb4b/download/table5.xlsx	XLS
๑,๗๖๘	GDP ที่ต้นทุนปัจจัยปัจจุบัน	https://nesdc.gdcatalog.go.th/dataset/75639699-18bf-4f59-b5c2-d0c33c9d8471/resource/f9c79870-c17f-4e5e-9f84-b0020bc498b9/download/table3.xlsx	XLS
๑,๗๖๙	GDP ที่ต้นทุนปัจจัยปัจจุบัน	https://nesdc.gdcatalog.go.th/dataset/75639699-18bf-4f59-b5c2-d0c33c9d8471/resource/d014a213-25f3-49de-8f72-c9b6e4f8eaa5/download/table4.xlsx	XLS

สำนักงานสถิติแห่งชาติขอสงวนสิทธิ์ ในการเปลี่ยนแปลงในกรณี :

- พบว่า URL ที่กำหนดที่ต้นทางมีการเปลี่ยนแปลง หรือ เข้าถึงไม่ได้
- พบว่า ประเภทของทรัพยากรต้นทางมีเป็นแบบโครงสร้าง สามารถนำมาใช้แทน

หน้า ๑๔๒ จาก ๑๘๐ หน้า

(Handwritten signatures and initials)

๒. ตารางรายละเอียดรายการข้อมูล

ลำดับ	รายการข้อมูล	URL ข้อมูล	ประเภท
๑,๗๗๐	GDP ที่ต้นทุนปัจจัยปัจจุบัน	https://nesdc.gdcatalog.go.th/dataset/75639699-18bf-4f59-b5c2-d0c33c9d8471/resource/638c0dec-247a-421e-960e-999975c9cb4b/download/table5.xlsx	XLS
๑,๗๗๑	GNI ต่อคน	https://www.nesdc.go.th/ewt_dl_link.php?nid=12387&filename=gross_regional	HTML
๑,๗๗๒	GNI ต่อคน	https://nesdc.gdcatalog.go.th/dataset/75639699-18bf-4f59-b5c2-d0c33c9d8471/resource/f9c79870-c17f-4e5e-9f84-b0020bc498b9/download/table3.xlsx	XLS
๑,๗๗๓	GNI ต่อคน	https://nesdc.gdcatalog.go.th/dataset/75639699-18bf-4f59-b5c2-d0c33c9d8471/resource/d014a213-25f3-49de-8f72-c9b6e4f8eaa5/download/table4.xlsx	XLS
๑,๗๗๔	GPP ต่อหัว	https://www.nesdc.go.th/ewt_dl_link.php?nid=12387&filename=gross_regional	HTML
๑,๗๗๕	GPP ต่อหัว	https://nesdc.gdcatalog.go.th/dataset/75639699-18bf-4f59-b5c2-d0c33c9d8471/resource/f9c79870-c17f-4e5e-9f84-b0020bc498b9/download/table3.xlsx	XLS
๑,๗๗๖	GPP ต่อหัว	https://nesdc.gdcatalog.go.th/dataset/75639699-18bf-4f59-b5c2-d0c33c9d8471/resource/d014a213-25f3-49de-8f72-c9b6e4f8eaa5/download/table4.xlsx	XLS
๑,๗๗๗	Gross domestic product at current market prices (original)	https://nesdc.gdcatalog.go.th/dataset/75639699-18bf-4f59-b5c2-d0c33c9d8471/resource/f9c79870-c17f-4e5e-9f84-b0020bc498b9/download/production-3.xlsx	XLS
๑,๗๗๘	Gross domestic product at current market prices (seasonally adjusted)	https://nesdc.gdcatalog.go.th/dataset/bbdce18a-0c3d-4ef4-88cd-0573395e803a/resource/ba748467-f642-4842-ae04-fded8bab4fb6/download/production5.1.xlsx	XLS
๑,๗๗๙	Gross domestic product, chain volume measures (reference year = 2002)	https://nesdc.gdcatalog.go.th/dataset/d51ef565-13d7-4e18-a17f-4eb7cce60f07/resource/95f334f6-67bb-4c54-921c-4680e10df36a/download/chainvolumemeasures2.1.xlsx	XLS
๑,๗๘๐	Gross domestic product, chain volume measures [reference year = 2002] (seasonally adjusted)	https://nesdc.gdcatalog.go.th/dataset/bbdce18a-0c3d-4ef4-88cd-0573395e803a/resource/95ca483e-9fc0-41f9-bc1d-800440bd83cc/download/production6.1.xlsx	XLS
๑,๗๘๑	Gross regional product (GRP)	https://www.nesdc.go.th/ewt_dl_link.php?nid=12388&filename=index	PDF
๑,๗๘๒	GROSS REGIONAL PRODUCT CHAIN VOLUME MEASURES (CVMs)	https://www.nesdc.go.th/ewt_dl_link.php?nid=12388&filename=index	PDF

สำนักงานสถิติแห่งชาติขอสงวนสิทธิ์ ในการเปลี่ยนแปลงในกรณี :

- พบว่า URL ที่กำหนดที่ต้นทางมีการเปลี่ยนแปลง หรือ เข้าถึงไม่ได้
- พบว่า ประเภทของทรัพยากรต้นทางมีเป็นแบบโครงสร้าง สามารถนำมาใช้แทน

หน้า ๑๔๓ จาก ๑๕๐ หน้า

Signature

Signature

๒. ตารางรายละเอียดรายการข้อมูล

ลำดับ	รายการข้อมูล	URL ข้อมูล	ประเภท
๑,๗๘๓	GRP Per capita (Baht/1,000 persons)	https://www.nesdc.go.th/ewt_dl_link.php?nid=12388&filename=index	PDF
๑,๗๘๔	GRP ต่อหัว	https://www.nesdc.go.th/ewt_dl_link.php?nid=12387&filename=gross_regional	HTML
๑,๗๘๕	GRP ต่อหัว	https://nesdc.gdcatalog.go.th/dataset/75639699-18bf-4f59-b5c2-d0c33c9d8471/resource/f9c79870-c17f-4e5e-9f84-b0020bc498b9/download/table3.xlsx	XLS
๑,๗๘๖	GRP ต่อหัว	https://nesdc.gdcatalog.go.th/dataset/75639699-18bf-4f59-b5c2-d0c33c9d8471/resource/d014a213-25f3-49de-8f72-c9b6e4f8eaa5/download/table4.xlsx	XLS
๑,๗๘๗	Households & NPISHs	https://nesdc.gdcatalog.go.th/dataset/cea70d3b-1ad9-40e6-a7b9-70497c72c70e/resource/5573e17f-ea17-43bc-8090-156a32522a3f/download/income53.xlsx	XLS
๑,๗๘๘	ค่าเสื่อมราคาทรัพย์สิน	https://www.nesdc.go.th/ewt_dl_link.php?nid=12387&filename=gross_regional	HTML
๑,๗๘๙	ค่าเสื่อมราคาทรัพย์สิน	https://nesdc.gdcatalog.go.th/dataset/75639699-18bf-4f59-b5c2-d0c33c9d8471/resource/f9c79870-c17f-4e5e-9f84-b0020bc498b9/download/table3.xlsx	XLS
๑,๗๙๐	ค่าเสื่อมราคาทรัพย์สิน	https://nesdc.gdcatalog.go.th/dataset/75639699-18bf-4f59-b5c2-d0c33c9d8471/resource/d014a213-25f3-49de-8f72-c9b6e4f8eaa5/download/table4.xlsx	XLS
๑,๗๙๑	ดุลการค้าผ่านแดนไทย จำแนกตามประเทศและจังหวัด	https://www.nesdc.go.th/ewt_dl_link.php?nid=11911&filename=index	XLS
๑,๗๙๒	ดุลบัญชีเดินสะพัดต่อผลิตภัณฑ์มวลรวม	https://www.nesdc.go.th/ewt_dl_link.php?nid=3516&filename=index	XLS
๑,๗๙๓	ประชากรทั้งหมด	https://www.nesdc.go.th/ewt_dl_link.php?nid=12387&filename=gross_regional	HTML
๑,๗๙๔	ประชากรทั้งหมด	https://nesdc.gdcatalog.go.th/dataset/75639699-18bf-4f59-b5c2-d0c33c9d8471/resource/f9c79870-c17f-4e5e-9f84-b0020bc498b9/download/table3.xlsx	XLS
๑,๗๙๕	ประชากรทั้งหมด	https://nesdc.gdcatalog.go.th/dataset/75639699-18bf-4f59-b5c2-d0c33c9d8471/resource/d014a213-25f3-49de-8f72-c9b6e4f8eaa5/download/table4.xlsx	XLS
๑,๗๙๖	ผลิตภัณฑ์ภาค (CVM)	https://www.nesdc.go.th/ewt_dl_link.php?nid=12387&filename=gross_regional	HTML
๑,๗๙๗	ผลิตภัณฑ์ภาค (CVM)	https://nesdc.gdcatalog.go.th/dataset/75639699-18bf-4f59-b5c2-d0c33c9d8471/resource/f9c79870-c17f-4e5e-9f84-b0020bc498b9/download/table3.xlsx	XLS

สำนักงานสถิติแห่งชาติขอสงวนสิทธิ์ ในการเปลี่ยนแปลงในกรณี :

๑. พบว่า URL ที่กำหนดที่ต้นทางมีการเปลี่ยนแปลง หรือ เข้าถึงไม่ได้
๒. พบว่า ประเภทของทรัพยากรต้นทางมีเป็นแบบโครงสร้าง สามารถนำมาใช้แทน

๒. ตารางรายละเอียดรายการข้อมูล

ลำดับ	รายการข้อมูล	URL ข้อมูล	ประเภท
๑,๗๙๘	ผลิตภัณฑ์ภาค (CVM)	https://nesdc.gdcatalog.go.th/dataset/75639699-18bf-4f59-b5c2-d0c33c9d8471/resource/d014a213-25f3-49de-8f72-c9b6e4f8eaa5/download/table4.xlsx	XLS
๑,๗๙๙	ผลิตภัณฑ์ภาค (GRP)	https://www.nesdc.go.th/ewt_dl_link.php?nid=12387&filename=gross_regional	HTML
๑,๘๐๐	ผลิตภัณฑ์ภาค (GRP)	https://nesdc.gdcatalog.go.th/dataset/75639699-18bf-4f59-b5c2-d0c33c9d8471/resource/f9c79870-c17f-4e5e-9f84-b0020bc498b9/download/table3.xlsx	XLS
๑,๘๐๑	ผลิตภัณฑ์ภาค (GRP)	https://nesdc.gdcatalog.go.th/dataset/75639699-18bf-4f59-b5c2-d0c33c9d8471/resource/d014a213-25f3-49de-8f72-c9b6e4f8eaa5/download/table4.xlsx	XLS
๑,๘๐๒	ผลิตภัณฑ์ภาค (GRP) กรุงเทพฯ และ ปริมณฑล	https://www.nesdc.go.th/ewt_dl_link.php?nid=12388	PDF
๑,๘๐๓	ผลิตภัณฑ์ภาค (GRP) ภาคเหนือ	https://www.nesdc.go.th/ewt_dl_link.php?nid=12388	PDF
๑,๘๐๔	ผลิตภัณฑ์ภาค (GRP) ภาคใต้	https://www.nesdc.go.th/ewt_dl_link.php?nid=12388	PDF
๑,๘๐๕	ผลิตภัณฑ์ภาค (GRP) ภาคกลาง	https://www.nesdc.go.th/ewt_dl_link.php?nid=12388	PDF
๑,๘๐๖	ผลิตภัณฑ์ภาค (GRP) ภาคตะวันตก	https://www.nesdc.go.th/ewt_dl_link.php?nid=12388	PDF
๑,๘๐๗	ผลิตภัณฑ์ภาค (GRP) ภาคตะวันออก	https://www.nesdc.go.th/ewt_dl_link.php?nid=12388	PDF
๑,๘๐๘	ผลิตภัณฑ์ภาค (GRP) ภาค ตะวันออกเฉียงเหนือ	https://www.nesdc.go.th/ewt_dl_link.php?nid=12388	PDF
๑,๘๐๙	ผลิตภัณฑ์ภาค (GRP)ภาคกลาง	https://www.nesdc.go.th/ewt_dl_link.php?nid=12388	PDF
๑,๘๑๐	ผลิตภัณฑ์ภาคต่อหัวระหว่างภาค จำแนก ทั่วประเทศและภาค	https://www.nesdc.go.th/ewt_dl_link.php?nid=12387&filename=index	XLS
๑,๘๑๑	ผลิตภัณฑ์มวลรวม	https://www.nxpo.or.th/th/wp-content/uploads/2022/04/สอวช-รายงานประจำปี-2564.pdf	PDF
๑,๘๑๒	ผลิตภัณฑ์มวลรวมในประเทศ	https://www.sme.go.th/upload/mod_download/download-20190909095851.pdf	PDF
๑,๘๑๓	ผลิตภัณฑ์มวลรวมในประเทศ	https://nesdc.gdcatalog.go.th/dataset/c86426a9-4661-480a-9e97-51f92c1f2a55/resource/745868f0-bdfd-4165-86ae-9e9e5950990f/download/gdp1.xlsx	XLS
๑,๘๑๔	ผลิตภัณฑ์มวลรวมในประเทศ (CVM)	https://www.nesdc.go.th/ewt_dl_link.php?nid=12387&filename=gross_regional	HTML

สำนักงานสถิติแห่งชาติขอสงวนสิทธิ์ ในการเปลี่ยนแปลงในกรณี :

- พบว่า URL ที่กำหนดที่ต้นทางมีการเปลี่ยนแปลง หรือ เข้าถึงไม่ได้
- พบว่า ประเภทของทรัพยากรต้นทางมีเป็นแบบโครงสร้าง สามารถนำมาใช้แทน

หน้า ๑๔๕ จาก ๑๔๐ หน้า

๒. ตารางรายละเอียดรายการข้อมูล

ลำดับ	รายการข้อมูล	URL ข้อมูล	ประเภท
๑,๘๑๕	ผลิตภัณฑ์มวลรวมในประเทศ (CVM)	https://nesdc.gdcatalog.go.th/dataset/75639699-18bf-4f59-b5c2-d0c33c9d8471/resource/f9c79870-c17f-4e5e-9f84-b0020bc498b9/download/table3.xlsx	XLS
๑,๘๑๖	ผลิตภัณฑ์มวลรวมในประเทศ (CVM)	https://nesdc.gdcatalog.go.th/dataset/75639699-18bf-4f59-b5c2-d0c33c9d8471/resource/d014a213-25f3-49de-8f72-c9b6e4f8eaa5/download/table4.xlsx	XLS
๑,๘๑๗	ผลิตภัณฑ์มวลรวมในประเทศ (GDP)	https://nesdc.gdcatalog.go.th/dataset/75639699-18bf-4f59-b5c2-d0c33c9d8471/resource/f9c79870-c17f-4e5e-9f84-b0020bc498b9/download/table3.xlsx	XLS
๑,๘๑๘	ผลิตภัณฑ์มวลรวมในประเทศ (GDP)	https://nesdc.gdcatalog.go.th/dataset/75639699-18bf-4f59-b5c2-d0c33c9d8471/resource/d014a213-25f3-49de-8f72-c9b6e4f8eaa5/download/table4.xlsx	XLS
๑,๘๑๙	ผลิตภัณฑ์มวลรวมในประเทศ (GDP)	https://nesdc.gdcatalog.go.th/dataset/75639699-18bf-4f59-b5c2-d0c33c9d8471/resource/638c0dec-247a-421e-960e-999975c9cb4b/download/table5.xlsx	XLS
๑,๘๒๐	ผลิตภัณฑ์มวลรวมในประเทศ ณ ราคา คงที่(ล้านบาท)	https://www.nesdc.go.th/ewt_news.php?nid=12421&filename=qgdp_page	HTML
๑,๘๒๑	ผลิตภัณฑ์มวลรวมในประเทศ ณ ราคา ปัจจุบัน (ล้านบาท)	https://www.nesdc.go.th/ewt_news.php?nid=12421&filename=qgdp_page	HTML
๑,๘๒๒	ผลิตภัณฑ์มวลรวมในประเทศ พ.ศ. 2564	https://www.nesdc.go.th/main.php?filename=qgdp_page	HTML
๑,๘๒๓	ผลิตภัณฑ์มวลรวมในประเทศ พ.ศ. 2565	https://www.nesdc.go.th/ewt_dl_link.php?nid=5176&filename=qgdp_page	PDF
๑,๘๒๔	ผลิตภัณฑ์มวลรวมของประเทศ	https://www.nesdc.go.th/ewt_dl_link.php?nid=5176&filename=qgdp_page	PDF
๑,๘๒๕	ผลิตภัณฑ์มวลรวมจังหวัด (CVMs)	https://www.nesdc.go.th/ewt_dl_link.php?nid=12387&filename=gross_regional	HTML
๑,๘๒๖	ผลิตภัณฑ์มวลรวมจังหวัด (CVMs)	https://nesdc.gdcatalog.go.th/dataset/75639699-18bf-4f59-b5c2-d0c33c9d8471/resource/f9c79870-c17f-4e5e-9f84-b0020bc498b9/download/table3.xlsx	XLS
๑,๘๒๗	ผลิตภัณฑ์มวลรวมจังหวัด (CVMs)	https://nesdc.gdcatalog.go.th/dataset/75639699-18bf-4f59-b5c2-d0c33c9d8471/resource/d014a213-25f3-49de-8f72-c9b6e4f8eaa5/download/table4.xlsx	XLS
๑,๘๒๘	ผลิตภัณฑ์มวลรวมจังหวัด (GPP)	https://www.nesdc.go.th/ewt_dl_link.php?nid=12387&filename=gross_regional	HTML
๑,๘๒๙	ผลิตภัณฑ์มวลรวมจังหวัด (GPP)	https://nesdc.gdcatalog.go.th/dataset/75639699-18bf-4f59-b5c2-d0c33c9d8471/resource/f9c79870-c17f-4e5e-9f84-b0020bc498b9/download/table3.xlsx	XLS

สำนักงานสถิติแห่งชาติขอสงวนสิทธิ์ ในการเปลี่ยนแปลงในกรณี :

- พบว่า URL ที่กำหนดที่ต้นทางมีการเปลี่ยนแปลง หรือ เข้าถึงไม่ได้
- พบว่า ประเภทของทรัพยากรต้นทางมีเป็นแบบโครงสร้าง สามารถนำมาใช้แทน

หน้า ๑๘๖ จาก ๑๘๐ หน้า

(Handwritten signatures and initials)

๒. ตารางรายละเอียดรายการข้อมูล

ลำดับ	รายการข้อมูล	URL ข้อมูล	ประเภท
๑,๘๓๐	ผลิตภัณฑ์มวลรวมจังหวัด (GPP)	https://nesdc.gdcatalog.go.th/dataset/75639699-18bf-4f59-b5c2-d0c33c9d8471/resource/d014a213-25f3-49de-8f72-c9b6e4f8eaa5/download/table4.xlsx	XLS
๑,๘๓๑	ผลิตภัณฑ์มวลรวมจังหวัด (GPP: Gross Provincial Product) แยกรายจังหวัด	https://www.nesdc.go.th/ewt_dl_link.php?nid=12388	PDF
๑,๘๓๒	ผลิตภัณฑ์มวลรวมจังหวัดต่อหัว จำแนกตามจังหวัด	https://www.nesdc.go.th/ewt_dl_link.php?nid=12387&filename=index	XLS
๑,๘๓๓	ผลิตภัณฑ์มวลรวมภายในประเทศ (GDP)	https://www.nesdc.go.th/download/national_account/NI_GDP.xlsx	XLS
๑,๘๓๔	ผลิตภัณฑ์มวลรวมภายในประเทศ ณ ราคาปัจจุบัน	https://www.nesdc.go.th/ewt_news.php?nid=12421&filename=qgdp_page	HTML
๑,๘๓๕	รายได้เฉลี่ยต่อหัวของกลุ่มประชากรร้อยละ 40 ที่มีรายได้ต่ำสุด	https://www.nesdc.go.th/ewt_dl_link.php?nid=3516&filename=index	XLS
๑,๘๓๖	รายได้ของประชาชาติ (National Income:NI)	https://www.nesdc.go.th/ewt_dl_link.php?nid=12298&filename=ni_page	PDF
๑,๘๓๗	รายได้ต่อหัวของประชากร	https://www.nesdc.go.th/ewt_dl_link.php?nid=3516&filename=index	XLS
๑,๘๓๘	รายได้ประชาชาติสุทธิ (NNI)	https://www.nesdc.go.th/ewt_dl_link.php?nid=12387&filename=gross_regional	HTML
๑,๘๓๙	รายได้ประชาชาติสุทธิ (NNI)	https://nesdc.gdcatalog.go.th/dataset/75639699-18bf-4f59-b5c2-d0c33c9d8471/resource/f9c79870-c17f-4e5e-9f84-b0020bc498b9/download/table3.xlsx	XLS
๑,๘๔๐	รายได้ประชาชาติสุทธิ (NNI)	https://nesdc.gdcatalog.go.th/dataset/75639699-18bf-4f59-b5c2-d0c33c9d8471/resource/d014a213-25f3-49de-8f72-c9b6e4f8eaa5/download/table4.xlsx	XLS
๑,๘๔๑	รายได้รวมประชาชาติ (CVM)	https://www.nesdc.go.th/ewt_dl_link.php?nid=12387&filename=gross_regional	HTML
๑,๘๔๒	รายได้รวมประชาชาติ (CVM)	https://nesdc.gdcatalog.go.th/dataset/75639699-18bf-4f59-b5c2-d0c33c9d8471/resource/f9c79870-c17f-4e5e-9f84-b0020bc498b9/download/table3.xlsx	XLS
๑,๘๔๓	รายได้รวมประชาชาติ (CVM)	https://nesdc.gdcatalog.go.th/dataset/75639699-18bf-4f59-b5c2-d0c33c9d8471/resource/d014a213-25f3-49de-8f72-c9b6e4f8eaa5/download/table4.xlsx	XLS
๑,๘๔๔	รายได้รวมประชาชาติ (GNI)	https://www.nesdc.go.th/ewt_dl_link.php?nid=12387&filename=gross_regional	HTML

สำนักงานสถิติแห่งชาติขอสงวนสิทธิ์ ในการเปลี่ยนแปลงในกรณี :

๑. พบว่า URL ที่กำหนดที่ต้นทางมีการเปลี่ยนแปลง หรือ เข้าถึงไม่ได้
๒. พบว่า ประเภทของทรัพยากรต้นทางมีเป็นแบบโครงสร้าง สามารถนำมาใช้แทน

๒. ตารางรายละเอียดรายการข้อมูล

ลำดับ	รายการข้อมูล	URL ข้อมูล	ประเภท
๑,๘๔๕	รายได้รวมประชาชาติ (GNI)	https://nesdc.gdcatalog.go.th/dataset/75639699-18bf-4f59-b5c2-d0c33c9d8471/resource/f9c79870-c17f-4e5e-9f84-b0020bc498b9/download/table3.xlsx	XLS
๑,๘๔๖	รายได้รวมประชาชาติ (GNI)	https://nesdc.gdcatalog.go.th/dataset/75639699-18bf-4f59-b5c2-d0c33c9d8471/resource/d014a213-25f3-49de-8f72-c9b6e4f8eaa5/download/table4.xlsx	XLS
๑,๘๔๗	รายได้หลักสุทธิจากส่วนอื่นๆ ของโลก	https://www.nesdc.go.th/ewt_dl_link.php?nid=12387&filename=gross_regional	HTML
๑,๘๔๘	รายได้หลักสุทธิจากส่วนอื่นๆ ของโลก	https://nesdc.gdcatalog.go.th/dataset/75639699-18bf-4f59-b5c2-d0c33c9d8471/resource/f9c79870-c17f-4e5e-9f84-b0020bc498b9/download/table3.xlsx	XLS
๑,๘๔๙	รายได้หลักสุทธิจากส่วนอื่นๆ ของโลก	https://nesdc.gdcatalog.go.th/dataset/75639699-18bf-4f59-b5c2-d0c33c9d8471/resource/d014a213-25f3-49de-8f72-c9b6e4f8eaa5/download/table4.xlsx	XLS
๑,๘๕๐	รายจ่ายสุขภาพทั้งหมด ของผลิตภัณฑ์มวลรวมในประเทศ	https://www.nesdc.go.th/ewt_dl_link.php?nid=3516&filename=index	XLS
๑,๘๕๑	ส่วนแบ่ง GDP ของกลุ่มเศรษฐกิจหลัก การเกษตร (%)	https://view.officeapps.live.com/op/view.aspx?src=https://www.nesdc.go.th/download/national_account/QGDP/ChainVolumeMeasures.xlsx&wdOrigin=BROWSELINK	XLS
๑,๘๕๒	อัตราการเติบโตของผลิตภัณฑ์มวลรวม ณ ราคาคงที่ (%)	https://www.nesdc.go.th/ewt_news.php?nid=12421&filename=qgdp_page	HTML
๑,๘๕๓	อัตราการเติบโตของผลิตภัณฑ์มวลรวม ณ ราคาปัจจุบัน (%)	https://www.nesdc.go.th/ewt_news.php?nid=12421&filename=qgdp_page	HTML
๑,๘๕๔	โครงสร้างข้อมูลสถิติจำนวนประชากรแยก รายอายุ ของสำนักบริหารการทะเบียน กรมการปกครอง : Thailand	https://tosh.gdcatalog.go.th/dataset/b22f4a72-11be-480b-a662-40a8494db1a2/resource/7244a76d-60a2-4504-b01d-ce5ae428e85b/download/tosh_65_41_01.csv	CSV
๑,๘๕๕	จำนวนการเกิดเพศหญิง จำแนกราย จังหวัด	https://stat.bora.dopa.go.th/stat/statnew/statyear/#/TableTemplate/Area/statbirth	HTML
๑,๘๕๖	จำนวนการเกิดเพศหญิง ทั่วประเทศ	https://stat.bora.dopa.go.th/stat/statnew/statyear/#/TableTemplate/Area/statbirth	HTML
๑,๘๕๗	จำนวนการตายเพศหญิง จำแนกราย จังหวัด	https://stat.bora.dopa.go.th/stat/statnew/statyear/#/TableTemplate/Area/statdeath	HTML

สำนักงานสถิติแห่งชาติขอสงวนสิทธิ์ ในการเปลี่ยนแปลงในกรณี :

๑. พบว่า URL ที่กำหนดที่ต้นทางมีการเปลี่ยนแปลง หรือ เข้าถึงไม่ได้
๒. พบว่า ประเภทของทรัพยากรต้นทางมีเป็นแบบโครงสร้าง สามารถนำมาใช้แทน

หน้า ๑๔๔ จาก ๑๘๐ หน้า

(Handwritten signatures and initials)

๒. ตารางรายละเอียดรายการข้อมูล

ลำดับ	รายการข้อมูล	URL ข้อมูล	ประเภท
๑,๘๕๘	จำนวนการตายเพศหญิงทั่วประเทศ	https://stat.bora.dopa.go.th/stat/statnew/statyear/#/TableTemplate/Area/statdeath	HTML
๑,๘๕๙	จำนวนการย้ายเข้า จำแนกตามจังหวัด	https://stat.bora.dopa.go.th/stat/statnew/statyear/#/TableTemplate/Area/statmovein	HTML
๑,๘๖๐	จำนวนการย้ายเข้าเพศหญิง จำแนกรายจังหวัด	https://stat.bora.dopa.go.th/stat/statnew/statyear/#/TableTemplate/Area/statmovein	HTML
๑,๘๖๑	จำนวนการย้ายเข้าเพศหญิงทั่วประเทศ	https://stat.bora.dopa.go.th/stat/statnew/statyear/#/TableTemplate/Area/statmovein	HTML
๑,๘๖๒	จำนวนการย้ายออก จำแนกตามจังหวัด	https://stat.bora.dopa.go.th/stat/statnew/statyear/#/TableTemplate/Area/statmoveout	HTML
๑,๘๖๓	จำนวนการย้ายออกเพศหญิง จำแนกรายจังหวัด	https://stat.bora.dopa.go.th/stat/statnew/statyear/#/TableTemplate/Area/statmoveout	HTML
๑,๘๖๔	จำนวนการย้ายออกเพศหญิงทั่วประเทศ	https://stat.bora.dopa.go.th/stat/statnew/statyear/#/TableTemplate/Area/statmoveout	HTML
๑,๘๖๕	จำนวนประชากร จำแนกตามจังหวัด	https://stat.bora.dopa.go.th/stat/statnew/statyear/#/TableTemplate/Area/statpop	HTML
๑,๘๖๖	จำนวนประชากรเกิด จำแนกตามจังหวัด	https://stat.bora.dopa.go.th/stat/statnew/statyear/#/TableTemplate/Area/statbirth	HTML
๑,๘๖๗	จำนวนประชากรเพศหญิง จำแนกรายจังหวัด	https://stat.bora.dopa.go.th/stat/statnew/statyear/#/TableTemplate/Area/statpop	HTML
๑,๘๖๘	จำนวนประชากรเพศหญิงทั่วประเทศ	https://stat.bora.dopa.go.th/stat/statnew/statyear/#/TableTemplate/Area/statpop	HTML
๑,๘๖๙	จำนวนประชากรตาย จำแนกตามจังหวัด	https://stat.bora.dopa.go.th/stat/statnew/statyear/#/TableTemplate/Area/statdeath	HTML
๑,๘๗๐	จำนวนประชากรที่มีอายุ 15 ปี ขึ้นไป จำแนกตามเพศ	https://stat.bora.dopa.go.th/stat/statnew/statyear/#/TableTemplate/Area/statpop	HTML
๑,๘๗๑	จำนวนผู้ประสบปัญหาขาดแคลนอาหาร และทุพโภชนาการ	http://www.nso.go.th/sites/2014/DocLib13/ด้านสังคม/สาขาประชากร/สถานการณ์เด็กและสตรี/2562/MICS6_report_071063.pdf	PDF
๑,๘๗๒	จำนวนผู้ย้ายถิ่น	https://edw-opendata.moi.go.th/dataset/page/5e9fa7e9394d42d1d68fdea4f3f2b111c2beb7b29b179	HTML
๑,๘๗๓	จำนวนผู้รู้หนังสือและผู้ไม่รู้หนังสืออายุ 10 ปีขึ้นไปทั้งหมดในเขตเมืองและชนบท	http://www.nso.go.th/sites/2014/DocLib13/ด้านสังคม/สาขาประชากร/สถานการณ์เด็กและสตรี/2562/MICS6_report_071063.pdf	PDF
๑,๘๗๔	จำนวนผู้สูงอายุที่ขึ้นทะเบียนคลังปัญญาผู้สูงอายุ	https://www.dop.go.th/th/know/14/341	HTML

สำนักงานสถิติแห่งชาติของสรวงสิทธิ์ ในการเปลี่ยนแปลงในกรณี :

๑. พบว่า URL ที่กำหนดที่ต้นทางมีการเปลี่ยนแปลง หรือ เข้าถึงไม่ได้
๒. พบว่า ประเภทของทรัพยากรต้นทางมีเป็นแบบโครงสร้าง สามารถนำมาใช้แทน

๒. ตารางรายละเอียดรายการข้อมูล

ลำดับ	รายการข้อมูล	URL ข้อมูล	ประเภท
๑,๘๗๕	จำนวนผู้สูงอายุที่ทำงาน	http://www.nso.go.th/sites/2014/_layouts/15/xlviewer.aspx?id=/sites/2014/DocLib13/ด้านสังคม/สาขาแรงงาน/Labor_of_the_elderly/2563/excel2563.xlsx	XLS
๑,๘๗๖	จำนวนผู้สูงอายุที่ทำงาน ใน/นอกระบบ	http://www.nso.go.th/sites/2014/DocLib13/ด้านสังคม/สาขาแรงงาน/Informal_work_force/2564/Report_IES2021.pdf	PDF
๑,๘๗๗	จำนวนสตรีอายุ 15-19 ปี ที่สมรสหรืออยู่กินกับชาย	http://www.nso.go.th/sites/2014/DocLib13/ด้านสังคม/สาขาประชากร/สถานการณ์เด็กและสตรี/2562/MICS6_report_071063.pdf	PDF
๑,๘๗๘	ชุดข้อมูล 3 จังหวัดภาคตะวันออก : ข้อมูลจำนวนประชากรไทยจังหวัดชลบุรีที่มีชื่ออยู่ในทะเบียนบ้านแยกรายอายุรายเดือน พ.ศ. 2564	http://catalog.dopa.go.th/dataset/17f5fa68-04a9-4d96-a2d5-88b26ecb4d28/resource/77eff36f-0f69-400d-aa14-855bd60fe3fc/download/pop_age-chonburi-7_24_6402.csv	CSV
๑,๘๗๙	ชุดข้อมูล 3 จังหวัดภาคตะวันออก : ข้อมูลจำนวนประชากรไทยจังหวัดชลบุรีที่มีชื่ออยู่ในทะเบียนบ้านแยกรายอายุรายเดือน พ.ศ. 2564	http://catalog.dopa.go.th/dataset/17f5fa68-04a9-4d96-a2d5-88b26ecb4d28/resource/6c2364b0-7438-4827-994c-d379295704c4/download/pop_age-chonburi-7_24_6401.csv	CSV
๑,๘๘๐	ชุดข้อมูล 3 จังหวัดภาคตะวันออก : ข้อมูลจำนวนประชากรไทยจังหวัดชลบุรีที่มีชื่ออยู่ในทะเบียนบ้านแยกรายอายุรายเดือน พ.ศ. 2564	http://catalog.dopa.go.th/dataset/3ceb3540-6b7a-4bca-9416-ad72134d7e79/resource/bae65290-240c-4961-8755-03e0af7c38b6/download/pop_province-2561.xlsx	XLS
๑,๘๘๑	ชุดข้อมูล 3 จังหวัดภาคตะวันออก : ข้อมูลจำนวนประชากรไทยจังหวัดชลบุรีที่มีชื่ออยู่ในทะเบียนบ้านแยกรายอายุรายเดือน พ.ศ. 2564	http://catalog.dopa.go.th/dataset/17f5fa68-04a9-4d96-a2d5-88b26ecb4d28/resource/e358e761-bf3b-40a8-a64d-1eaa85ad0692/download/pop_age-chonburi-7_24_6401.xlsx	XLS
๑,๘๘๒	ประชากรอายุ 15-24 ปี ทั้งหมด	https://stat.bora.dopa.go.th/stat/statnew/statMONTH/statmonth/#/displayData	HTML
๑,๘๘๓	ร้อยละการใช้น้ำในครัวเรือน จำแนกตามประเภทของแหล่งน้ำ	http://www.nso.go.th/sites/2014/DocLib13/Forms/AllItems.aspx?RootFolder=/sites/2014/DocLib13/ด้านสังคม/สาขารายได้/เศรษฐกิจสังคมครัวเรือน/	HTML

สำนักงานสถิติแห่งชาติขอสงวนสิทธิ์ ในการเปลี่ยนแปลงในกรณี :

๑. พบว่า URL ที่กำหนดที่ต้นทางมีการเปลี่ยนแปลง หรือ เข้าถึงไม่ได้
๒. พบว่า ประเภทของทรัพยากรต้นทางมีเป็นแบบโครงสร้าง สามารถนำมาใช้แทน

หน้า ๑๕๐ จาก ๑๘๐ หน้า

๒. ตารางรายละเอียดรายการข้อมูล

ลำดับ	รายการข้อมูล	URL ข้อมูล	ประเภท
		64&FolderCTID=0x0120003D62909E7B39064686E0606D1231BC3A&View={38E233C8-E8E6-4772-B696-E9B36B9BD808}	
๑,๘๘๔	ร้อยละการใช้น้ำดื่มในครัวเรือน จำแนกตามประเภทของแหล่งน้ำ	http://www.nso.go.th/sites/2014/DocLib13/Forms/AllItems.aspx?RootFolder=/sites/2014/DocLib13/ด้านสังคม/สาขารายได้/เศรษฐกิจสังคมครัวเรือน/64&FolderCTID=0x0120003D62909E7B39064686E0606D1231BC3A&View={38E233C8-E8E6-4772-B696-E9B36B9BD808}	HTML
๑,๘๘๕	ร้อยละของเด็กอายุ 0-5 ปีที่มีพัฒนาการสมวัย	https://hdcservice.moph.go.th/hdc/reports/report.php?source=pformatted/format1.php&cat_id=1ed90bc32310b503b7ca9b32af425ae5&id=4ea15a97238c68583f6d644e47506339#	HTML
๑,๘๘๖	ร้อยละของเด็กอายุ 6-23 เดือน ที่ได้รับความหลากหลายของอาหาร และจำนวนมือในระดับขั้นต่ำเป็นอย่างน้อย*	http://www.nso.go.th/sites/2014/DocLib13/ด้านสังคม/สาขาประชากร/สถานการณ์เด็กและสตรี/2562/MICS6_report_071063.pdf	PDF
๑,๘๘๗	ร้อยละของเด็กอายุ 6-23 เดือน ที่ได้รับอาหารอย่างน้อย 5 ประเภท*	http://www.nso.go.th/sites/2014/DocLib13/ด้านสังคม/สาขาประชากร/สถานการณ์เด็กและสตรี/2562/MICS6_report_071063.pdf	PDF
๑,๘๘๘	ร้อยละของเด็กอายุต่ำกว่า 5 ปี ที่มีความสูงเมื่อเทียบกับอายุต่ำกว่าค่ามัธยฐานตามมาตรฐานของ WHO*	http://www.nso.go.th/sites/2014/DocLib13/ด้านสังคม/สาขาประชากร/สถานการณ์เด็กและสตรี/2562/MICS6_report_071063.pdf	PDF
๑,๘๘๙	ร้อยละของเด็กอายุต่ำกว่า 5 ปี ที่มีน้ำหนักเมื่อเทียบกับอายุต่ำกว่าค่ามัธยฐานตามมาตรฐานของ WHO*	http://www.nso.go.th/sites/2014/DocLib13/ด้านสังคม/สาขาประชากร/สถานการณ์เด็กและสตรี/2562/MICS6_report_071063.pdf	PDF
๑,๘๙๐	ร้อยละของการมีและการใช้ส้วมในครัวเรือน จำแนกตามลักษณะของส้วม	http://www.nso.go.th/sites/2014/DocLib13/Forms/AllItems.aspx?RootFolder=/sites/2014/DocLib13/ด้านสังคม/สาขารายได้/เศรษฐกิจสังคมครัวเรือน/64&FolderCTID=0x0120003D62909E7B39064686E0606D1231BC3A&View={38E233C8-E8E6-4772-B696-E9B36B9BD808}	HTML
๑,๘๙๑	ร้อยละของความครบถ้วนสมบูรณ์ของการจดทะเบียน การเกิด	https://stat.bora.dopa.go.th/stat/statnew/statMONTH/statmonth/#/displayData	HTML

สำนักงานสถิติแห่งชาติขอสงวนสิทธิ์ ในการเปลี่ยนแปลงในกรณี :

๑. พบว่า URL ที่กำหนดที่ต้นทางมีการเปลี่ยนแปลง หรือ เข้าถึงไม่ได้
๒. พบว่า ประเภทของทรัพยากรต้นทางมีเป็นแบบโครงสร้าง สามารถนำมาใช้แทน

๒. ตารางรายละเอียดรายการข้อมูล

ลำดับ	รายการข้อมูล	URL ข้อมูล	ประเภท
๑,๘๙๒	ร้อยละของประชากรที่ย้ายถิ่นภายใน 5 ปี	https://apis1.nso.go.th/data?table=OS_01_0032_01&format=csv	API
๑,๘๙๓	สรุปจำนวนเด็กและเยาวชนรับใหม่- จำหน่ายในศูนย์ฝึกและอบรมเด็กและ เยาวชน	https://stat.bora.dopa.go.th/new_stat/webPage/statByYear.php	HTML
๑,๘๙๔	สัดส่วนประชากรที่มีอายุ 60 ปีขึ้นไป จาก การสำมะโน	https://catalog.nso.go.th/dataset/os_01_00005/resource/3d01252b-0fb0-4f29-b2ff-dca72f7f266f	HTML
๑,๘๙๕	สัดส่วนหัวหน้าครัวเรือนที่เป็นผู้สูงอายุ	https://apis1.nso.go.th/data?table=OS_07_0005_01&format=csv	API
๑,๘๙๖	จำนวนการจดทะเบียนสมรส จำแนกตาม จังหวัด	https://stat.bora.dopa.go.th/stat/GENSTAT/STATFAM/#/marry	HTML
๑,๘๙๗	จำนวนการจดทะเบียนหย่า จำแนกตาม จังหวัด	https://stat.bora.dopa.go.th/stat/GENSTAT/STATFAM/#/marry	HTML
๑,๘๙๘	จำนวนบ้าน จำแนกตามจังหวัด	https://stat.bora.dopa.go.th/stat/statnew/statyear/#/TableTemplate/Area/statpop	HTML
๑,๘๙๙	จำนวนประชากรจากการทะเบียน	https://apis1.nso.go.th/data?table=OS_01010100_0101_01&format=csv	API
๑,๙๐๐	ประชากรจากการคาดประมาณประชากร	https://apis1.nso.go.th/data?table=OS_01010100_0401_01&format=csv	API
๑,๙๐๑	อัตราเพิ่มของประชากรจากการสำมะโน	https://apis1.nso.go.th/data?table=OS_01_0007_01&format=csv	API
๑,๙๐๒	อัตราส่วนเพศของประชากรจากการสำมะ โน (ชายต่อหญิง100 คน)	https://apis1.nso.go.th/data?table=OS_01_0006_01&format=csv	API
๑,๙๐๓	อัตราส่วนการเป็นภรรยา	https://apis1.nso.go.th/data?table=OS_01_0008_01&format=csv	API
๑,๙๐๔	อัตราส่วนการเป็นภรรยาวัยเด็ก (ต่ำกว่า 15 ปี)	https://apis1.nso.go.th/data?table=OS_01_0009_01&format=csv	API
๑,๙๐๕	อัตราส่วนการเป็นภรรยาวัยสูงอายุ (60 ปี ขึ้นไป)	https://apis1.nso.go.th/data?table=OS_01_0010_01&format=csv	API
๑,๙๐๖	อายุมัธยฐานของประชากร จากการสำมะ โน	https://apis1.nso.go.th/data?table=OS_01_0012_01&format=csv	API

สำนักงานสถิติแห่งชาติขอสงวนสิทธิ์ ในการเปลี่ยนแปลงในกรณี :

๑. พบว่า URL ที่กำหนดที่ต้นทางมีการเปลี่ยนแปลง หรือ เข้าถึงไม่ได้
๒. พบว่า ประเภทของทรัพยากรต้นทางมีเป็นแบบโครงสร้าง สามารถนำมาใช้แทน

หน้า ๑๕๒ จาก ๑๘๐ หน้า

๒. ตารางรายละเอียดรายการข้อมูล

ลำดับ	รายการข้อมูล	URL ข้อมูล	ประเภท
๑,๙๐๗	การใช้พลังงานขั้นสุดท้าย	http://www.eppo.go.th/epposite/images/Energy-Statistics/energyinformation/Energy_Statistics/Summary/T01_02_01.xls	XLS
๑,๙๐๘	การใช้พลังงานขั้นสุดท้ายต่อประชากร	http://www.eppo.go.th/epposite/images/Energy-Statistics/energyinformation/Energy_Statistics/Economic_Data_and Analysis/T07_02_04.xls	XLS
๑,๙๐๙	การให้ความช่วยเหลือด้านคดี	https://catalog.moj.go.th/dataset/2ce9bd67-8a6d-41b4-9216-9c43bab0f98c/resource/7680574a-4997-4d82-b885-7ffcded69c7/download/sta-02-64.csv	CSV
๑,๙๑๐	การผลิตก๊าซธรรมชาติ	https://dmf.go.th/public/createpetroleum/data/report/menu/1114/year/2565/month/8	HTML
๑,๙๑๑	การผลิตน้ำมันดิบ	https://dmf.go.th/public/createpetroleum/data/report/menu/1114/year/2565/month/8	HTML
๑,๙๑๒	ค่าใช้จ่ายด้านพลังงานเฉลี่ยต่อเดือนของครัวเรือน	http://www.nso.go.th/sites/2014/DocLib13/ด้านเศรษฐกิจ/สาขาพลังงาน/การใช้พลังงานของครัวเรือน/2564/Energy_64.pdf	PDF
๑,๙๑๓	จำนวนผู้ค้าน้ำมันตามมาตรา	https://data.doeb.go.th/dataset/1f034f2d-4fca-412c-a367-99a5ce493ee0/resource/28ca1fec-de9c-4ee1-86e4-8514dea886a2/download/doeb04062_11_01.xls	XLS
๑,๙๑๔	จำนวนผู้ผลิตไบโอดีเซลชุมชน ที่ได้รับความเห็นชอบการจำหน่ายหรือมีไว้เพื่อจำหน่ายจากกรมธุรกิจพลังงาน	https://www.doeb.go.th/info/data/dataoil/Bio_Public.pdf	PDF
๑,๙๑๕	จำนวนสถานีบริการก๊าซธรรมชาติ (NGV)	https://www.doeb.go.th/info/data/datangv/placeUseNGV.pdf	PDF
๑,๙๑๖	จำนวนสถานีบริการก๊าซธรรมชาติ (NGV) แยกรายจังหวัด และประเภทสถานี (สถานีแนวท่อ/สถานีแม่/สถานีลูก) และแยกตามผู้ประกอบการ	https://www.doeb.go.th/info/data/datangv/station_ngv.pdf	PDF
๑,๙๑๗	จำนวนสถานีบริการน้ำมันเชื้อเพลิง	https://www.doeb.go.th/2017/#/article/statistic	HTML
๑,๙๑๘	ปริมาณการใช้ไฟฟ้าของประเทศ	http://catalog.eppo.go.th/dataset/eebd7a61-c58e-4b82-93d9-3d24cc1aa780/resource/d3a101dd-a2f7-4ed4-a122-4f21c0038db3/download/dataset_11_37.csv	CSV
๑,๙๑๙	ปริมาณการใช้ก๊าซโพรเพน	https://www.doeb.go.th/2017/#/article/statistic	HTML
๑,๙๒๐	ปริมาณการใช้ก๊าซโพรเพนทั้งปี	https://www.doeb.go.th/2017/#/article/statistic	HTML

สำนักงานสถิติแห่งชาติขอสงวนสิทธิ์ ในการเปลี่ยนแปลงในกรณี :

๑. พบว่า URL ที่กำหนดที่ต้นทางมีการเปลี่ยนแปลง หรือ เข้าถึงไม่ได้
๒. พบว่า ประเภทของทรัพยากรต้นทางมีเป็นแบบโครงสร้าง สามารถนำมาใช้แทน

หน้า ๑๕๓ จาก ๑๕๐ หน้า

(Handwritten signatures and marks)

๒. ตารางรายละเอียดรายการข้อมูล

ลำดับ	รายการข้อมูล	URL ข้อมูล	ประเภท
๑,๙๒๑	ปริมาณการใช้ก๊าซธรรมชาติ	http://catalog.eppo.go.th/dataset/26f29bb9-fc1e-4a62-a39d-817188a74810/resource/f69c137e-168c-473c-beb0-2f49a3dc076f/download/dataset_11_22.csv	CSV
๑,๙๒๒	ปริมาณการใช้ก๊าซธรรมชาติในประเทศในการผลิตไฟฟ้า	https://opendata.nesdc.go.th/dataset/natural-gas-share-in-power-generation-in-gwh	HTML
๑,๙๒๓	ปริมาณการใช้ถ่านหิน	http://www.eppo.go.th/epposite/images/Energy-Statistics/energyinformation/Energy_Statistics/Coal-Lignite/T04_01_02.xls	XLS
๑,๙๒๔	ปริมาณการใช้น้ำมันสำเร็จรูป	https://www.doeb.go.th/2017/#/article/statistic	HTML
๑,๙๒๕	ปริมาณการใช้บิวเทน	https://www.doeb.go.th/2017/#/article/statistic	HTML
๑,๙๒๖	ปริมาณการใช้บิวเทนทั้งปี	https://www.doeb.go.th/2017/#/article/statistic	HTML
๑,๙๒๗	ปริมาณการใช้พลังงานเชิงพาณิชย์ขั้นสุดท้าย	http://catalog.eppo.go.th/dataset/32058951-5a12-4308-a9ee-db69b40a00d7/resource/0909b044-cbcd-4ec1-bc7a-9ba45d4cdc56/download/dataset_11_05.csv	CSV
๑,๙๒๘	ปริมาณการใช้พลังงานขั้นสุดท้าย	https://opendata.nesdc.go.th/dataset/share-of-alternative-energy-consumption	HTML
๑,๙๒๙	ปริมาณการใช้พลังงานขั้นสุดท้าย จำแนกตามสาขาเศรษฐกิจ	https://www.dede.go.th/download/state_65/Percentage_of_Alternative_Energy_Consumption_June_2565.xlsx	XLS
๑,๙๓๐	ปริมาณการใช้พลังงานขั้นสุดท้าย ทั่วประเทศ	https://www.dede.go.th/download/state_65/Percentage_of_Alternative_Energy_Consumption_June_2565.xlsx	XLS
๑,๙๓๑	ปริมาณการใช้พลังงานจากการนำเข้าในการผลิตไฟฟ้า	http://www.eppo.go.th/images/Energy-Statistics/energyinformation/Energy_Statistics/00All.pdf	PDF
๑,๙๓๒	ปริมาณการใช้พลังงานจากถ่านหินนำเข้า/ ลิกไนต์ในการผลิตไฟฟ้า	http://www.eppo.go.th/images/Energy-Statistics/energyinformation/Energy_Statistics/00All.pdf	PDF
๑,๙๓๓	ปริมาณการใช้พลังงานทดแทนในการผลิตเชื้อเพลิงชีวภาพ	https://opendata.nesdc.go.th/dataset/share-of-alternative-energy-consumption	HTML
๑,๙๓๔	ปริมาณการใช้พลังงานทดแทนในการผลิตไฟฟ้า	https://opendata.nesdc.go.th/dataset/share-of-alternative-energy-consumption	HTML

สำนักงานสถิติแห่งชาติขอสงวนสิทธิ์ ในการเปลี่ยนแปลงในกรณี :

๑. พบว่า URL ที่กำหนดที่ต้นทางมีการเปลี่ยนแปลง หรือ เข้าถึงไม่ได้
๒. พบว่า ประเภทของทรัพยากรต้นทางมีเป็นแบบโครงสร้าง สามารถนำมาใช้แทน



๒. ตารางรายละเอียดรายการข้อมูล

ลำดับ	รายการข้อมูล	URL ข้อมูล	ประเภท
๑,๙๓๕	ปริมาณการใช้พลังงานทดแทนในการผลิตความร้อน	https://opendata.nesdc.go.th/dataset/share-of-alternative-energy-consumption	HTML
๑,๙๓๖	ปริมาณการใช้ถ่านหิน รายสาขาเศรษฐกิจ	http://www.eppo.go.th/epposite/images/Energy-Statistics/energyinformation/Energy_Statistics/Coal-Lignite/T04_01_02.xls	XLS
๑,๙๓๗	ปริมาณการจำหน่ายเชื้อเพลิง จำแนกตามกลุ่มน้ำมันเบนซิน	https://www.doeb.go.th/info/data/datadistribution/graph/Graph65/sep/daily/7gasoline.xlsx	XLS
๑,๙๓๘	ปริมาณการจำหน่ายเชื้อเพลิง จำแนกตามกลุ่มน้ำมันดีเซล	https://www.doeb.go.th/info/data/datadistribution/graph/Graph65/sep/daily/13total-diesel.xlsx	XLS
๑,๙๓๙	ปริมาณการจำหน่ายเชื้อเพลิง จำแนกตามชนิดเชื้อเพลิง	https://www.doeb.go.th/info/data/datadistribution/graph/Graph65/sep/daily/18sum.xlsx	XLS
๑,๙๔๐	ปริมาณการจำหน่ายก๊าซธรรมชาติสำหรับรถยนต์ ทั่วประเทศ	https://www.doeb.go.th/info/data/datadistribution/graph/Graph65/sep/daily/17NGV.xlsx	XLS
๑,๙๔๑	ปริมาณการจำหน่ายน้ำมันเตา ทั่วประเทศ	https://www.doeb.go.th/info/data/datadistribution/graph/Graph65/sep/daily/15fueloil.xlsx	XLS
๑,๙๔๒	ปริมาณการนำเข้าถ่านหิน	http://www.eppo.go.th/epposite/images/Energy-Statistics/energyinformation/Energy_Statistics/Coal-Lignite/T04_02_01.xls	XLS
๑,๙๔๓	ปริมาณการนำเข้าพลังงานเชิงพาณิชย์ขั้นต้น	http://catalog.eppo.go.th/dataset/1f88eda4-aaa3-4503-88fe-4c670f37b5bf/resource/ddc939db-ed84-4cd0-8856-dc9bdfc8e833/download/dataset_11_04.csv	CSV
๑,๙๔๔	ปริมาณการปล่อยก๊าซเรือนกระจกภาคการขนส่ง	http://www.eppo.go.th/images/policy/PDF/operationplan2566.pdf	PDF
๑,๙๔๕	ปริมาณการปล่อยก๊าซเรือนกระจกภาคการผลิตไฟฟ้า	http://www.eppo.go.th/index.php/th/energy-information/situation-co2/per-year?orders[publishUp]=publishUp&isearch=1	HTML
๑,๙๔๖	ปริมาณการปล่อยก๊าซคาร์บอนไดออกไซด์ (CO2)	http://www.eppo.go.th/index.php/th/component/k2/item/download/22061_5ccc70b8d6aaf1e3d34dc98b6d138bc2	HTML
๑,๙๔๗	ปริมาณการผลิตพลังงานเชิงพาณิชย์ขั้นต้น	https://www.oie.go.th/assets/portals/1/fileups/2/files/TFP/DataSet_2022_21_01_List of sectors for Total Factor Productivity_TH.csv	CSV

สำนักงานสถิติแห่งชาติขอสงวนสิทธิ์ ในการเปลี่ยนแปลงในกรณี :

๑. พบว่า URL ที่กำหนดที่ต้นทางมีการเปลี่ยนแปลง หรือ เข้าถึงไม่ได้
๒. พบว่า ประเภทของทรัพยากรต้นทางมีเป็นแบบโครงสร้าง สามารถนำมาใช้แทน

หน้า ๑๕๕ จาก ๑๘๐ หน้า



๒. ตารางรายละเอียดรายการข้อมูล

ลำดับ	รายการข้อมูล	URL ข้อมูล	ประเภท
๑,๙๔๘	ปริมาณการผลิตลิแกไนต์	http://catalog.eppo.go.th/dataset/2fe226c2-f341-4d48-b451-38d7a9c6fa5b/resource/e96bcfea-c66b-44b2-b7f9-ae19ac63625a/download/dataset_11_23.csv	CSV
๑,๙๔๙	ผลิตภัณฑ์มวลรวม	http://www.eppo.go.th/epposite/images/Energy-Statistics/energyinformation/Energy_Statistics/Economic_Data_and_Analysis/T07_01_01.xls	XLS
๑,๙๕๐	ผู้ยื่นขอผลิตโรงไฟฟ้าขนาดเล็กมาก ตามโครงการโรงไฟฟ้าชุมชนเพื่อเศรษฐกิจฐานราก	https://www.erc.or.th/web-upload/200xf869baf82be74c18cc110e974eea8d5c/tinymce/ประกาศ_สำนักงานกกพ. ผลการคัดเลือก โรงไฟฟ้าชุมชน.PDF	PDF
๑,๙๕๑	มูลค่าการขายก๊าซธรรมชาติ	http://catalog.dmf.go.th/dataset/ad2794a0-a015-425c-a18f-f195fb37c9b9/resource/6a87083a-dacf-4e41-8d89-b90f4698c32b/download/gas.xlsx	XLS
๑,๙๕๒	มูลค่าการขายน้ำมันดิบ	http://catalog.dmf.go.th/dataset/e1e40ac8-a8df-48aa-acd8-50b146caa5c0/resource/7fdadb62-60c7-415f-9a94-32bde871b7e7/download/oil.xlsx	XLS
๑,๙๕๓	มูลค่าการนำเข้าก๊าซธรรมชาติ	http://catalog.eppo.go.th/dataset/9b9ac5c8-c6fe-4efa-9807-4333eaae9b19/resource/956992f9-780b-4216-aff9-2588d97b8876/download/dataset_11_42.csv	CSV
๑,๙๕๔	มูลค่าการนำเข้าถ่านหิน	http://www.eppo.go.th/epposite/images/Energy-Statistics/energyinformation/Energy_Statistics/Coal-Lignite/T04_02_01.xls	XLS
๑,๙๕๕	ราคาการขายปลีกน้ำมันสำเร็จรูปในกรุงเทพมหานคร	http://www.eppo.go.th/epposite/images/Energy-Statistics/energyinformation/Energy_Statistics/Petroleum_Prices/P09.xls	XLS
๑,๙๕๖	ราคาการขายส่งน้ำมันสำเร็จรูปหน้าโรงกลั่น	http://www.eppo.go.th/epposite/images/Energy-Statistics/energyinformation/Energy_Statistics/Petroleum_Prices/P08.xls	XLS
๑,๙๕๗	รายได้รัฐบาลจากพลังงาน	http://www.eppo.go.th/epposite/images/Energy-Statistics/energyinformation/Energy_Statistics/Energy_Value/T06_01_05.xls	XLS
๑,๙๕๘	สัดส่วนการใช้ก๊าซธรรมชาติในการผลิตไฟฟ้า	https://www.dede.go.th/download/state_65/Percentage_of_Alternative_Energy_Consumption_June_2565.xlsx	XLS
๑,๙๕๙	สัดส่วนการใช้พลังงานขั้นสุดท้ายต่อผลิตภัณฑ์มวลรวมภายในประเทศ	https://www.dede.go.th/download/stat63/Energy_Balance_of_Thailand_2563_for_web.pdf	PDF

สำนักงานสถิติแห่งชาติขอสงวนสิทธิ์ ในการเปลี่ยนแปลงในกรณี :

๑. พบว่า URL ที่กำหนดที่ต้นทางมีการเปลี่ยนแปลง หรือ เข้าถึงไม่ได้
๒. พบว่า ประเภทของทรัพยากรต้นทางมีเป็นแบบโครงสร้าง สามารถนำมาใช้แทน

หน้า ๑๕๖ จาก ๑๘๐ หน้า



๒. ตารางรายละเอียดรายการข้อมูล

ลำดับ	รายการข้อมูล	URL ข้อมูล	ประเภท
๑,๙๖๐	DS10 ข้อมูลจำนวนผู้เข้าสอบ ขาดสอบ ยุติการสอบ แต่ละสนามสอบในแต่ละศูนย์สอบ	https://data.hii.or.th/dataset/d4c38653-0a55-4db6-b861-2b9c61540674/resource/3bab064b-d5c0-4b0a-a8b4-1def14815577/download/dsl_dry-wet.csv	CSV
๑,๙๖๑	กำลังคนภาครัฐในฝ่ายพลเรือน จำแนกตามประเภทกำลังคน	https://www.ocsc.go.th/sites/default/files/document/thai-gov-manpower-2563.pdf	PDF
๑,๙๖๒	ข้อมูลจำนวนของผู้ต้องขังที่ได้รับการปล่อยตัวในคดีที่กำหนด	http://www.correct.go.th/recstats/index.php/th/sumReportCondition	HTML
๑,๙๖๓	ข้อมูลองค์กรประกาศเจตนารมณ์	http://www.correct.go.th/recstats/index.php	HTML
๑,๙๖๔	ข้อมูลองค์กรประกาศเจตนารมณ์	http://datacat.moralcenter.or.th/dataset/95ad5d4e-acad-4a3f-ae61-64df8981c20c/resource/5d98538d-3b9d-4c0d-ad1c-b35f94c09f9f/download/11_0101-.csv	CSV
๑,๙๖๕	ข้อมูลอัตราการทำผิดซ้ำของผู้ต้องขังที่ได้รับการปล่อยตัว	http://www.correct.go.th/recstats/index.php/th/searchGroup	HTML
๑,๙๖๖	ข้าราชการ ลูกจ้างประจำ และพนักงานราชการ ของกรมอุทยานแห่งชาติ สัตว์ป่า และพันธุ์พืช	https://opendata.ipst.ac.th/dataset/6ac4d0a0-30cd-4cb5-ab56-ac1f2a6fe28a/resource/44d97caa-5d9e-42f8-a032-7ced9ba7c08a/download/pisa_21_02_02.xlsx	XLS
๑,๙๖๗	จำนวนเด็กและเยาวชนที่ส่งฝึกอบรมในศูนย์ฝึกและอบรมเด็กและเยาวชน	http://www.appdjop.djop.go.th/djopsupport/warroom2/show_tr.php	HTML
๑,๙๖๘	จำนวนเรื่องร้องทุกข์ที่ประชาชนแจ้งเรื่องผ่าน 1111 จำแนกตามผลการดำเนินการ	http://catalog.opm.go.th/dataset/0382dfd1-1c41-4215-ab0a-1d4befe9502c/resource/18fbf29e-cc45-43f1-8299-d6658834b55a/download/case_status_2020-2022.csv	CSV
๑,๙๖๙	จำนวนเรื่องร้องทุกข์ที่ประชาชนแจ้งเรื่องผ่าน 1111 จำแนกตามพื้นที่เกิดเหตุ	http://catalog.opm.go.th/dataset/3adc5c0b-fdb2-4e70-9a02-9f9da47e1692/resource/0dee446f-2bc3-4663-9368-3ddd0e001625/download/province2020-2022.csv	CSV
๑,๙๗๐	จำนวนเรื่องร้องทุกข์ที่ประชาชนแจ้งเรื่องผ่าน 1111 จำแนกตามวัตถุประสงค์การแจ้งเรื่อง	http://catalog.opm.go.th/dataset/c1097213-6a05-4a6c-8912-ecaa19f17f42/resource/53c3a3f6-d9c5-4a5b-b91f-8993729437af/download/case_objective_2020-2022.csv	CSV

สำนักงานสถิติแห่งชาติ ขอสงวนสิทธิ์ ในการเปลี่ยนแปลงในกรณี :

๑. พบว่า URL ที่กำหนดที่ต้นทางมีการเปลี่ยนแปลง หรือ เข้าไม่ถึง
๒. พบว่า ประเภทของทรัพยากรต้นทางมีเป็นแบบโครงสร้าง สามารถนำมาใช้แทน

หน้า ๑๕๗ จาก ๑๕๐ หน้า

๒. ตารางรายละเอียดรายการข้อมูล

ลำดับ	รายการข้อมูล	URL ข้อมูล	ประเภท
๑,๙๗๑	จำนวนกิจกรรมที่มีความเกี่ยวข้องกับโครงการพระราชดำริ จำแนกตามประเภทของโครงการ	https://www.rdpb.go.th/rdpb/projectData/files/summary_roy_project62.pdf	PDF
๑,๙๗๒	จำนวนกิจกรรมที่มีความเกี่ยวข้องกับโครงการพระราชดำริ จำแนกตามภาค	https://www.rdpb.go.th/rdpb/projectData/files/summary_roy_project62.pdf	PDF
๑,๙๗๓	จำนวนคดีที่เกี่ยวข้องกับยาเสพติด ทั่วประเทศ	https://www.oncb.go.th/DocLib/ผลการปราบปรามยาเสพติดทั่วประเทศ ปี 2564.pdf	PDF
๑,๙๗๔	จำนวนผู้สมัครรับเลือกตั้ง ส.ว. เพศหญิง จำแนกตามจังหวัด	https://www.ect.go.th/ect_th/download/article/article_20201002121316.xlsx	XLS
๑,๙๗๕	จำนวนผู้สมัครรับเลือกตั้ง ส.ว. เพศหญิง ทั่วประเทศ	https://www.ect.go.th/ect_th/download/article/article_20201002121316.xlsx	XLS
๑,๙๗๖	จำนวนผู้สมัครรับเลือกตั้ง ส.ส. เพศหญิง จำแนกตามการศึกษา	https://www.ect.go.th/ect_th/download/article/article_20201002121316.xlsx	XLS
๑,๙๗๗	จำนวนผู้สมัครรับเลือกตั้ง ส.ส. เพศหญิง จำแนกตามอาชีพ	https://www.ect.go.th/ect_th/download/article/article_20201002121316.xlsx	XLS
๑,๙๗๘	จำนวนผู้สมัครรับเลือกตั้ง ส.ส. เพศหญิง จำแนกตามอายุ	https://www.ect.go.th/ect_th/download/article/article_20201002121316.xlsx	XLS
๑,๙๗๙	จำนวนผู้สมัครรับเลือกตั้ง ส.ส. เพศหญิง ทั่วประเทศ	https://www.ect.go.th/ect_th/download/article/article_20201002121316.xlsx	XLS
๑,๙๘๐	ปริมาณความช่วยเหลือเพื่อการพัฒนา อย่างเป็นทางการ (ODA) ที่เป็น ทุนการศึกษา	https://image.mfa.go.th/mfa/0/GH2PYnujXi/เอกสาร/Total_Assistance_to_Thailand_by_Agencies_and_Sources_(1_October_2018_-_30_September_2020).xlsx	XLS
๑,๙๘๑	สถิติเรื่องร้องทุกข์ที่ประชาชนแจ้งเรื่อง ผ่าน 1111 จำแนกตามประเภทเรื่องหลัก	http://catalog.opm.go.th/dataset/612f1011-7edb-49e3-87f5-807f360b741e/resource/4b8a74c4-8f91-422c-83bb-aff7c15c1b42/download/problem_type_2020-2022.xlsx	XLS

สำนักงานสถิติแห่งชาติขอสงวนสิทธิ์ ในการเปลี่ยนแปลงในกรณี :

- พบว่า URL ที่กำหนดที่ต้นทางมีการเปลี่ยนแปลง หรือ เข้าถึงไม่ได้
- พบว่า ประเภทของทรัพยากรต้นทางมีเป็นแบบโครงสร้าง สามารถนำมาใช้แทน

หน้า ๑๕๘ จาก ๑๘๐ หน้า

๒. ตารางรายละเอียดรายการข้อมูล

ลำดับ	รายการข้อมูล	URL ข้อมูล	ประเภท
๑,๙๘๒	สถิติจำนวนเงินค่าปรับ ภาพรวม (รายเดือน)	http://datacat.moralcenter.or.th/dataset/95ad5d4e-acad-4a3f-ae61-64df8981c20c/resource/5089e96e-9f40-4bc4-aa81-aa59d723782e/download/11_0101-.xlsx	XLS
๑,๙๘๓	สถิติจำนวนคดี จำแนกตามสินค้า (รายเดือน)	https://catalog.excise.go.th/base/catalog/excise/file/04_0203.csv	CSV
๑,๙๘๔	สถิติจำนวนคดี จำแนกตามหน่วยงาน (รายเดือน)	https://catalog.excise.go.th/base/catalog/excise/file/04_0204.csv	CSV
๑,๙๘๕	สถิติจำนวนคดี ภาพรวม (รายเดือน)	https://catalog.excise.go.th/base/catalog/excise/file/04_0202.csv	CSV
๑,๙๘๖	สรุปจำนวนคดีอาญาในสถานพินิจและคุ้มครองเด็กและเยาวชน	http://www.appdjop.djop.go.th/djopsupport/warroom2/showcm_cm.php	HTML
๑,๙๘๗	สัดส่วนคดีอาญาที่เข้าสู่กระบวนการพิจารณาคดีของศาลชั้นต้น	https://www.nesdc.go.th/ewt_dl_link.php?nid=3516	XLS
๑,๙๘๘	สัดส่วนคดีอาญาที่เข้าสู่กระบวนการพิจารณาคดีของศาลฎีกา	https://oppb.coj.go.th/th/file/get/file/20211104f3cf67f179cb4472735f62fdabc5260c125956.pdf	PDF
๑,๙๘๙	สัดส่วนคดีอาญาที่เข้าสู่กระบวนการพิจารณาคดีของศาลอุทธรณ์	https://oppb.coj.go.th/th/file/get/file/20211104f3cf67f179cb4472735f62fdabc5260c125956.pdf	PDF
๑,๙๙๐	จำนวนผู้ได้รับเลือกตั้ง ส.ว. เพศหญิง จำแนกตามจังหวัด	https://www.ect.go.th/ect_th/download/article/article_20201002121316.xlsx	XLS
๑,๙๙๑	จำนวนผู้ได้รับเลือกตั้ง ส.ว. เพศหญิง ทั่วประเทศ	https://www.ect.go.th/ect_th/download/article/article_20201002121316.xlsx	XLS
๑,๙๙๒	จำนวนผู้ได้รับเลือกตั้ง ส.ส. เพศหญิง จำแนกตามการศึกษา	https://www.ect.go.th/ect_th/download/article/article_20201002121316.xlsx	XLS
๑,๙๙๓	จำนวนผู้ได้รับเลือกตั้ง ส.ส. เพศหญิง จำแนกตามอาชีพ	https://www.ect.go.th/ect_th/download/article/article_20201002121316.xlsx	XLS
๑,๙๙๔	จำนวนผู้ได้รับเลือกตั้ง ส.ส. เพศหญิง จำแนกตามอายุ	https://www.ect.go.th/ect_th/download/article/article_20201002121316.xlsx	XLS

สำนักงานสถิติแห่งชาติขอสงวนสิทธิ์ ในการเปลี่ยนแปลงในกรณี :

- พบว่า URL ที่กำหนดที่ต้นทางมีการเปลี่ยนแปลง หรือ เข้าถึงไม่ได้
- พบว่า ประเภทของทรัพยากรต้นทางมีเป็นแบบโครงสร้าง สามารถนำมาใช้แทน

หน้า ๑๕๙ จาก ๑๘๐ หน้า

๒. ตารางรายละเอียดรายการข้อมูล

ลำดับ	รายการข้อมูล	URL ข้อมูล	ประเภท
๑,๙๙๕	จำนวนผู้ได้รับเลือกตั้ง ส.ส. เพศหญิง ทั่วประเทศ	https://www.ect.go.th/ect_th/download/article/article_20201002121316.xlsx	XLS
๑,๙๙๖	เส้นความยากจน	https://www.nesdc.go.th/ewt_dl_link.php?nid=3518&filename=PageSocial	XLS
๑,๙๙๗	เส้นความยากจน (Poverty line)	https://www.nesdc.go.th/ewt_dl_link.php?nid=3518&filename=social	XLS
๑,๙๙๘	การออมส่วนบุคคลต่อรายได้พึงจ่ายใช้สอย	https://www.nesdc.go.th/ewt_dl_link.php?nid=3516&filename=index	XLS
๑,๙๙๙	ความเหลื่อมล้ำในรายจ่ายเพื่อการอุปโภคบริโภคกลุ่มรายจ่ายมากที่สุด 20% สุดท้ายต่อกลุ่มรายจ่ายน้อยสุด 20%	https://social.nesdc.go.th/SocialStat/StatReport_Final.aspx?reportid=694&template=1R1C&yeartype=M&su bcaticid=71	HTML
๒,๐๐๐	ความเหลื่อมล้ำในรายได้กลุ่มรายสุด 20% สุดท้ายต่อกลุ่มจนสุด 20% แรก (เท่า)	https://www.nesdc.go.th/ewt_dl_link.php?nid=3518&filename=social	XLS
๒,๐๐๑	ความเหลื่อมล้ำด้านรายจ่ายเพื่อการอุปโภคบริโภคกลุ่มรายจ่ายมากที่สุด 20% สุดท้าย ต่อกลุ่มรายจ่ายน้อยสุด 20% แรก (เท่า)	https://www.nesdc.go.th/ewt_dl_link.php?nid=3518&filename=PageSocial	XLS
๒,๐๐๒	ความรุนแรงของความยากจนด้านรายจ่าย	https://www.nesdc.go.th/ewt_dl_link.php?nid=3518&filename=PageSocial	XLS
๒,๐๐๓	ค่าสัมประสิทธิ์ความไม่เสมอภาค (Gini Coefficient) ด้านรายได้	https://www.nesdc.go.th/ewt_dl_link.php?nid=3516&filename=index	XLS
๒,๐๐๔	ค่าสัมประสิทธิ์ความไม่เสมอภาค (Gini Coefficient) ด้านรายได้ จำแนกตามเขตการปกครอง	https://www.nesdc.go.th/ewt_dl_link.php?nid=3516&filename=index	XLS
๒,๐๐๕	ค่าสัมประสิทธิ์ความไม่เสมอภาค (Gini Coefficient) ด้านรายได้ จำแนกตามภาค	https://www.nesdc.go.th/ewt_dl_link.php?nid=3516&filename=index	XLS
๒,๐๐๖	จำนวนคนจนเมื่อวัดด้านรายจ่ายเพื่อการอุปโภคบริโภค	https://www.nesdc.go.th/ewt_dl_link.php?nid=3518&filename=PageSocial	XLS

สำนักงานสถิติแห่งชาติขอสงวนสิทธิ์ ในการเปลี่ยนแปลงในกรณี :

๑. พบว่า URL ที่กำหนดที่ต้นทางมีการเปลี่ยนแปลง หรือ เข้าถึงไม่ได้
๒. พบว่า ประเภทของทรัพยากรต้นทางมีเป็นแบบโครงสร้าง สามารถนำมาใช้แทน

หน้า ๑๖๐ จาก ๑๘๐ หน้า

๒. ตารางรายละเอียดรายการข้อมูล

ลำดับ	รายการข้อมูล	URL ข้อมูล	ประเภท
๒,๐๐๗	จำนวนคนจนในประเทศไทย จำแนกตามจังหวัด	https://www.tpmmap.in.th/public/data/66/66_province_11111.csv	CSV
๒,๐๐๘	จำนวนครัวเรือนที่ตกเกณฑ์เรื่องรายได้ 38,000 บาท/คน/ปี เฉพาะเขตชนบท	http://app2.cdd.go.th/rdic/report/NRD/ReportNrd62.pdf	PDF
๒,๐๐๙	จำนวนครัวเรือนยากจน	https://www.nesdc.go.th/ewt_dl_link.php?nid=3518&filename=social	XLS
๒,๐๑๐	ช่องว่างความยากจนด้านรายจ่าย	https://www.nesdc.go.th/ewt_dl_link.php?nid=3518&filename=PageSocial	XLS
๒,๐๑๑	สัดส่วนคนจน	https://www.nesdc.go.th/ewt_dl_link.php?nid=3518&filename=social	XLS
๒,๐๑๒	สัดส่วนคนจน	https://www.nesdc.go.th/ewt_dl_link.php?nid=3518&filename=PageSocial	XLS
๒,๐๑๓	สัดส่วนคนจนเมื่อวัดด้านรายจ่ายเพื่อการอุปโภคบริโภค	https://www.nesdc.go.th/ewt_dl_link.php?nid=13081&filename=social	PDF
๒,๐๑๔	สัดส่วนคนจนเมื่อวัดด้านรายจ่ายเพื่อการอุปโภคบริโภค	https://www.nesdc.go.th/ewt_dl_link.php?nid=3518&filename=PageSocial	XLS
๒,๐๑๕	สัดส่วนคนยากจนด้านอาหาร	https://www.nesdc.go.th/ewt_dl_link.php?nid=3518&filename=PageSocial	XLS
๒,๐๑๖	สัดส่วนประชากรที่อยู่ใต้เส้นความยากจน	https://www.nesdc.go.th/ewt_dl_link.php?nid=3516&filename=index	XLS
๒,๐๑๗	สัดส่วนประชากรที่อยู่ใต้สัดส่วนความยากจน	https://www.nesdc.go.th/ewt_dl_link.php?nid=3516&filename=index	XLS
๒,๐๑๘	สัดส่วนรายได้ของประชากร	https://www.nesdc.go.th/ewt_dl_link.php?nid=3518&filename=social	XLS
๒,๐๑๙	สัดส่วนรายจ่ายเพื่อการอุปโภคบริโภคของประชากร	https://www.nesdc.go.th/ewt_dl_link.php?nid=3518&filename=PageSocial	XLS
๒,๐๒๐	สัดส่วนหนี้สินต่อรายได้ทั้งหมดของครัวเรือนของกลุ่มครัวเรือนที่ยากจนที่สุด 10% รายได้ต่ำสุด	https://www.nesdc.go.th/ewt_dl_link.php?nid=3516&filename=index	XLS
๒,๐๒๑	สัดส่วนหนี้สินต่อรายได้ทั้งหมดของครัวเรือนของกลุ่มครัวเรือนที่ยากจนที่สุด 40% รายได้ต่ำสุด	https://www.nesdc.go.th/ewt_dl_link.php?nid=3516&filename=index	XLS

สำนักงานสถิติแห่งชาติขอสงวนสิทธิ์ ในการเปลี่ยนแปลงในกรณี :

๑. พบว่า URL ที่กำหนดที่ต้นทางมีการเปลี่ยนแปลง หรือ เข้าถึงไม่ได้
๒. พบว่า ประเภทของทรัพยากรต้นทางมีเป็นแบบโครงสร้าง สามารถนำมาใช้แทน

หน้า ๑๖๑ จาก ๑๘๐ หน้า

๒. ตารางรายละเอียดรายการข้อมูล

ลำดับ	รายการข้อมูล	URL ข้อมูล	ประเภท
๒,๐๒๒	สัมประสิทธิ์ความไม่เสมอภาค (Gini coefficient) ของรายจ่ายเพื่อการอุปโภคบริโภคด้านรายจ่ายของประชากร	https://www.nesdc.go.th/ewt_dl_link.php?nid=3518&filename=PageSocial	XLS
๒,๐๒๓	สัมประสิทธิ์ความไม่เสมอภาค (Gini coefficient) ด้านรายได้	https://www.nesdc.go.th/ewt_dl_link.php?nid=13081&filename=Social_Poverty	PDF
๒,๐๒๔	สัมประสิทธิ์ความไม่เสมอภาค (Gini coefficient) ด้านรายได้ของประชากร	https://www.nesdc.go.th/ewt_dl_link.php?nid=3518&filename=PageSocial	XLS
๒,๐๒๕	สัมประสิทธิ์ความไม่เสมอภาคด้านรายได้ของประชากร	https://www.nesdc.go.th/ewt_dl_link.php?nid=3518&filename=PageSocial	XLS
๒,๐๒๖	สัมประสิทธิ์ความไม่เสมอภาคด้านรายจ่ายเพื่อการอุปโภคบริโภค	https://www.nesdc.go.th/ewt_dl_link.php?nid=3518&filename=PageSocial	XLS
๒,๐๒๗	สัมประสิทธิ์ความไม่เสมอภาคด้านรายจ่ายเพื่อการอุปโภคบริโภคของครัวเรือน	http://www.nso.go.th/sites/2014/DocLib13/ด้านสังคม/สาขารายได้/เศรษฐกิจสังคมครัวเรือน/63/pocket_book_63.pdf	PDF
๒,๐๒๘	สัมประสิทธิ์ความไม่เสมอภาคด้านรายจ่ายเพื่อการอุปโภคบริโภคของประชากร	http://www.nso.go.th/sites/2014/Pages/บริการสถิติ_รายได้และความยากจน/2560/2560.aspx	HTML
๒,๐๒๙	ค่าใช้จ่ายการลงทุนเพื่อการวิจัยและพัฒนาทั้งหมด	https://www.nesdc.go.th/ewt_dl_link.php?nid=5176	PDF
๒,๐๓๐	ค่าใช้จ่ายการลงทุนวิจัยและพัฒนาในอุตสาหกรรมยุทธศาสตร์และเป้าหมายของประเทศ	https://www.nxpo.or.th/th/wp-content/uploads/2022/04/สอวช-รายงานประจำปี-2564.pdf	PDF
๒,๐๓๑	ค่าใช้จ่ายการลงทุนวิจัยและพัฒนาของภาคเอกชน	https://www.nxpo.or.th/th/wp-content/uploads/2022/04/สอวช-รายงานประจำปี-2564.pdf	PDF
๒,๐๓๒	ค่าใช้จ่ายการลงทุนวิจัยและพัฒนาของภาครัฐ	http://stiic.sti.or.th/stat/ind-rd/rd-t001/	HTML

สำนักงานสถิติแห่งชาติขอสงวนสิทธิ์ ในการเปลี่ยนแปลงในกรณี :

๑. พบว่า URL ที่กำหนดที่ต้นทางมีการเปลี่ยนแปลง หรือ เข้าถึงไม่ได้
๒. พบว่า ประเภทของทรัพยากรต้นทางมีเป็นแบบโครงสร้าง สามารถนำมาใช้แทน

หน้า ๑๖๒ จาก ๑๘๐ หน้า

๒. ตารางรายละเอียดรายการข้อมูล

ลำดับ	รายการข้อมูล	URL ข้อมูล	ประเภท
๒,๐๓๓	ค่าใช้จ่ายงานวิจัยพื้นฐานเพื่อสร้าง/สะสมองค์ความรู้	https://www.nxpo.or.th/th/wp-content/uploads/2022/04/สอวช-รายงานประจำปี-2564.pdf	PDF
๒,๐๓๔	ค่าใช้จ่ายด้านการทำวิจัยและพัฒนาภาคอื่นๆ(รัฐบาลอุดมศึกษาหน่วยงานไม่ค้ากำไรรัฐวิสาหกิจ	http://stiic.sti.or.th/stat/ind-rd/rd-t001/	HTML
๒,๐๓๕	ค่าใช้จ่ายทั้งหมดในด้านการวิจัยและพัฒนา	https://nrct.go.th/e-publish1/survey-report64/index.html	HTML
๒,๐๓๖	ค่าใช้จ่ายระบบโครงสร้างพื้นฐาน บุคลากรและระบบมาตรฐาน	http://stiic.sti.or.th/stat/ind-ar/ar-t007-2019/	HTML
๒,๐๓๗	จำนวนการจับสิทธิบัตรการออกแบบผลิตภัณฑ์ของคนไทย	https://www.ipthailand.go.th/images/633/stat_ppt_app-reg_64.xls	XLS
๒,๐๓๘	จำนวนบุคลากรด้านการวิจัยและพัฒนา	https://sciresearch-rmutt.com/EdPEXResUsing?SYear=2565	HTML
๒,๐๓๙	จำนวนประชากร	http://stiic.sti.or.th/wp-content/uploads/2019/12/THAI-STI-indicators-2019.pdf	PDF
๒,๐๔๐	จำนวนผู้ที่ทำงานด้านวิทยาศาสตร์และเทคโนโลยี	https://catalogapi.nso.go.th/api/index?table=OS_20_0001_04&format=csv	API
๒,๐๔๑	ผลงานวิจัยและเทคโนโลยีพร้อมใช้ทั้งหมด	https://www.rd.go.th/59674.html	HTML
๒,๐๔๒	ผลงานวิจัยและเทคโนโลยีพร้อมใช้ที่ถูกลงไปใช้	http://stiic.sti.or.th/wp-content/uploads/2019/12/THAI-STI-indicators-2019.pdf	PDF
๒,๐๔๓	ผลงานวิจัยตีพิมพ์ในวารสารระดับชาติและระดับนานาชาติ จำแนกตามประเทศ	https://nrct.go.th/e-publish1/index-report/files/downloads/report_index_2564.pdf	PDF
๒,๐๔๔	มูลค่าการลดหย่อนภาษีเงินได้นิติบุคคลสำหรับค่าใช้จ่ายวิจัยและพัฒนา มีจำนวนเพิ่มขึ้นไม่น้อยกว่าร้อยละ 20 ต่อปี	https://www.nesdc.go.th/download/document/logistic/plan3.pdf	PDF
๒,๐๔๕	จำนวนบุคลากรด้านการวิจัยและพัฒนาทั่วประเทศ	http://stiic.sti.or.th/wp-content/uploads/2019/03/2019-RD-T001.csv	CSV

สำนักงานสถิติแห่งชาติขอสงวนสิทธิ์ ในการเปลี่ยนแปลงในกรณี :

- พบว่า URL ที่กำหนดที่ต้นทางมีการเปลี่ยนแปลง หรือ เข้าถึงไม่ได้
- พบว่า ประเภทของทรัพยากรต้นทางมิเป็นแบบโครงสร้าง สามารถนำมาใช้แทน

หน้า ๑๖๓ จาก ๑๘๐ หน้า

๒. ตารางรายละเอียดรายการข้อมูล

ลำดับ	รายการข้อมูล	URL ข้อมูล	ประเภท
๒,๐๔๖	บุคลากรวิจัยและพัฒนาของประเทศไทย	https://nrct.go.th/e-publish1/survey-report64/index.html	HTML
๒,๐๔๗	บุคลากรด้านวิจัยและพัฒนาแบบทำงาน เต็มเวลา จำแนกตามหน่วยดำเนินการ	http://stiic.sti.or.th/wp-content/uploads/2019/03/2019-RD-T003.csv	CSV
๒,๐๔๘	บุคลากรด้านวิจัยและพัฒนาแบบรายหัว จำแนกตามหน่วยดำเนินการ	http://stiic.sti.or.th/wp-content/uploads/2019/03/2019-RD-T003.csv	CSV
๒,๐๔๙	บุคลากรวิจัย	https://nrct.go.th/e-publish1/survey-report64/index.html	HTML
๒,๐๕๐	จำนวนคริสต์ศาสนิกชนอายุ 13 ปีขึ้นไป ตามการไปโบสถ์	http://www.nso.go.th/sites/2014/Pages/สำรวจ/ด้านสังคม/การศึกษาศาสนาและวัฒนธรรม/ภาวะทางสังคมและวัฒนธรรม.aspx	HTML
๒,๐๕๑	จำนวนคริสต์ศาสนิกชนอายุ 13 ปีขึ้นไป ตามการสวดมนต์	http://www.nso.go.th/sites/2014/Pages/สำรวจ/ด้านสังคม/การศึกษาศาสนาและวัฒนธรรม/ภาวะทางสังคมและวัฒนธรรม.aspx	HTML
๒,๐๕๒	จำนวนพุทธศาสนิกชน อายุ 13 ปีขึ้นไป	http://www.nso.go.th/sites/2014/Pages/สำรวจ/ด้านสังคม/การศึกษาศาสนาและวัฒนธรรม/ภาวะทางสังคมและวัฒนธรรม.aspx	HTML
๒,๐๕๓	จำนวนมุสลิมอายุ 13 ปีขึ้นไป ตามการถือ ศีลออก	http://www.nso.go.th/sites/2014/Pages/สำรวจ/ด้านสังคม/การศึกษาศาสนาและวัฒนธรรม/ภาวะทางสังคมและวัฒนธรรม.aspx	HTML
๒,๐๕๔	จำนวนมุสลิมอายุ 13 ปีขึ้นไป ตามการทำ ละหมาด	http://www.nso.go.th/sites/2014/Pages/สำรวจ/ด้านสังคม/การศึกษาศาสนาและวัฒนธรรม/ภาวะทางสังคมและวัฒนธรรม.aspx	HTML
๒,๐๕๕	จำนวนมุสลิมอายุ 13 ปีขึ้นไป ตามการ บริจาคซะกาต	http://www.nso.go.th/sites/2014/Pages/สำรวจ/ด้านสังคม/การศึกษาศาสนาและวัฒนธรรม/ภาวะทางสังคมและวัฒนธรรม.aspx	HTML
๒,๐๕๖	จำนวนมุสลิมอายุ 13 ปีขึ้นไป ตามการ ประกอบพิธีฮัจย์ที่นครเมกกะ	http://www.nso.go.th/sites/2014/Pages/สำรวจ/ด้านสังคม/การศึกษาศาสนาและวัฒนธรรม/ภาวะทางสังคมและวัฒนธรรม.aspx	HTML
๒,๐๕๗	สำนักสงฆ์/ที่พักสงฆ์ที่เข้าร่วมโครงการ พุทธอุทยานในพื้นที่ป่าอนุรักษ์	http://catalog.opm.go.th/dataset/612f1011-7edb-49e3-87f5-807f360b741e/resource/0f384701-3ffa-406b-89fc-2970f0416731/download/problem_type_2020-2022.csv	CSV
๒,๐๕๘	โครงสร้างข้อมูลสถิติจำนวนประชากร ของสำนักบริหารการทะเบียน กรมการ ปกครอง	http://catalog.dopa.go.th/dataset/e6e0c48d-33f3-4102-ad45-47f7300ee3ae/resource/a557c236-015e-4779-9e2a-973eb1aabf0e/download/ddict_th-pop_age.xlsx	XLS

สำนักงานสถิติแห่งชาติขอสงวนสิทธิ์ ในการเปลี่ยนแปลงในกรณี :

- พบว่า URL ที่กำหนดที่ต้นทางมีการเปลี่ยนแปลง หรือ เข้าถึงไม่ได้
- พบว่า ประเภทของทรัพยากรต้นทางมีเป็นแบบโครงสร้าง สามารถนำมาใช้แทน

หน้า ๑๖๔ จาก ๑๘๐ หน้า

๒. ตารางรายละเอียดรายการข้อมูล

ลำดับ	รายการข้อมูล	URL ข้อมูล	ประเภท
๒,๐๕๙	โครงสร้างข้อมูลสถิติจำนวนประชากรของสำนักบริหารการทะเบียน กรมการปกครอง	http://catalog.dopa.go.th/dataset/e6e0c48d-33f3-4102-ad45-47f7300ee3ae/resource/232aebb2-03d4-44bf-8d67-9f9d32587376/download/ddict_th-pop_agemonth.xlsx	XLS
๒,๐๖๐	โครงสร้างข้อมูลสถิติจำนวนประชากรของสำนักบริหารการทะเบียน กรมการปกครอง	http://catalog.dopa.go.th/dataset/17f5fa68-04a9-4d96-a2d5-88b26ecb4d28/resource/16ad8413-c493-4339-827b-e4edfa78b55d/download/pop_age-chonburi-7_24_6402.xlsx	XLS
๒,๐๖๑	โครงสร้างข้อมูลสถิติจำนวนประชากรของสำนักบริหารการทะเบียน กรมการปกครอง : Thailand	https://stat.bora.dopa.go.th/new_stat/webPage/statByAgeMonth.php	HTML
๒,๐๖๒	โครงสร้างข้อมูลสถิติจำนวนประชากรไทยที่มีชื่ออยู่ในทะเบียนบ้านแยกรายอายุรายเดือน ของสำนักบริหารการทะเบียน กรมการปกครอง : Thailand	http://catalog.dopa.go.th/dataset/e6e0c48d-33f3-4102-ad45-47f7300ee3ae/resource/436b42db-59c0-463c-be5a-4e293180d099/download/ddict_th-pop_all.xlsx	XLS
๒,๐๖๓	ข้อมูลจำนวนประชากรไทยที่มีชื่ออยู่ในทะเบียนบ้าน พ.ศ. 2561	http://catalog.dopa.go.th/dataset/3ceb3540-6b7a-4bca-9416-ad72134d7e79/resource/e60c0597-77dd-4e8e-b412-a9f76f4eaa86/download/pop_amphoe-2561.xlsx	XLS
๒,๐๖๔	ข้อมูลจำนวนประชากรไทยที่มีชื่ออยู่ในทะเบียนบ้าน พ.ศ. 2561	http://catalog.dopa.go.th/dataset/3ceb3540-6b7a-4bca-9416-ad72134d7e79/resource/be186c7c-aa93-46a6-8f6f-f6cc041a7029/download/pop_tumbon-2561.xlsx	XLS
๒,๐๖๕	ข้อมูลจำนวนประชากรไทยที่มีชื่ออยู่ในทะเบียนบ้าน พ.ศ. 2561	http://catalog.dopa.go.th/dataset/3ceb3540-6b7a-4bca-9416-ad72134d7e79/resource/7d059207-7f9c-43b3-8cb4-67ab8717ae30/download/pop_community-2561.xlsx	XLS
๒,๐๖๖	ข้อมูลจำนวนประชากรไทยที่มีชื่ออยู่ในทะเบียนบ้าน พ.ศ. 2562	https://catalog.ocsc.go.th/dataset/0ed76157-a5d0-408d-8c93-340da7ac1d33/resource/2821f3b9-3bba-4320-af58-77b0543d44f2/download/ds_10-.xlsx	XLS
๒,๐๖๗	ข้อมูลรายงานจำนวนประชากร จำแนกตามเพศและช่วงอายุ	https://ucinfo.nhso.go.th/ucinfo/RptRegisPop-3	HTML
๒,๐๖๘	ข้อมูลรายงานจำนวนประชากร จำแนกตามพื้นที่	https://ucinfo.nhso.go.th/ucinfo/RptRegisPop-2	HTML

สำนักงานสถิติแห่งชาติขอสงวนสิทธิ์ ในการเปลี่ยนแปลงในกรณี :

๑. พบว่า URL ที่กำหนดที่ต้นทางมีการเปลี่ยนแปลง หรือ เข้าถึงไม่ได้
๒. พบว่า ประเภทของทรัพยากรต้นทางมีเป็นแบบโครงสร้าง สามารถนำมาใช้แทน

หน้า ๑๖๕ จาก ๑๘๐ หน้า

๒. ตารางรายละเอียดรายการข้อมูล

ลำดับ	รายการข้อมูล	URL ข้อมูล	ประเภท
๒,๐๖๙	ข้อมูลรายงานจำนวนประชากร จำแนกตามสิทธิแต่ละจังหวัด	https://ucinfo.nhso.go.th/ucinfo/RptRegisPop-3	HTML
๒,๐๗๐	ข้อมูลรายงานจำนวนประชากร จำแนกตามสิทธิรายหน่วยบริการประจำแต่ละจังหวัด	https://ucinfo.nhso.go.th/ucinfo/RptRegisPop-12	HTML
๒,๐๗๑	จำนวนเด็กที่อายุต่ำกว่า 18 ปี บัญชีรณห์ทั้งหมด	https://stat.bora.dopa.go.th/stat/statnew/statMONTH/statmonth/#/displayData	HTML
๒,๐๗๒	จำนวนการจดทะเบียนครอบครัว	https://stat.bora.dopa.go.th/stat/statnew/statMenu/newStat/home.php	HTML
๒,๐๗๓	จำนวนการจดทะเบียนครอบครัวจากการทะเบียน	https://stat.bora.dopa.go.th/stat/GENSTAT/STATFAM/#/marry	HTML
๒,๐๗๔	จำนวนการพัฒนาที่อยู่อาศัยของการเคหะแห่งชาติ	https://gdcatalog.nha.co.th/dataset/75f31653-b50b-4406-a6cc-fc35b85c3e6b/resource/784ea676-dfe2-4bd2-8216-19a1d9953f8d/download/housing_dev_2564.csv	CSV
๒,๐๗๕	จำนวนการพัฒนาที่อยู่อาศัยของการเคหะแห่งชาติ	https://gdcatalog.nha.co.th/dataset/75f31653-b50b-4406-a6cc-fc35b85c3e6b/resource/e597b864-c17d-4ac3-935a-7b3258e1879d/download/housing_dev_2564.xlsx	XLS
๒,๐๗๖	จำนวนการย้ายเข้า	https://stat.bora.dopa.go.th/stat/statnew/statMONTH/statmonth/#/displayData	HTML
๒,๐๗๗	จำนวนการย้ายออก	https://stat.bora.dopa.go.th/stat/statnew/statMONTH/statmonth/#/displayData	HTML
๒,๐๗๘	จำนวนของเด็ก	http://www.nso.go.th/sites/2014/DocLib13/ด้านสังคม/สาขาแรงงาน/Labor_of_children/สรุปผลที่สำคัญ61.pdf	PDF
๒,๐๗๙	จำนวนคนเกิด	https://stat.bora.dopa.go.th/stat/statnew/statyear/#/TableTemplate/Area/statbirth	HTML
๒,๐๘๐	จำนวนคนตาย	https://stat.bora.dopa.go.th/stat/statnew/statyear/#/TableTemplate/Area/statbirth	HTML
๒,๐๘๑	จำนวนครัวเรือนในเขตนครหลวงได้รับบริการน้ำประปา	https://www.pwa.co.th/province/report	HTML
๒,๐๘๒	จำนวนครัวเรือนในเขตภูมิภาค/เทศบาลได้รับบริการน้ำประปา	https://www.pwa.co.th/province/report	HTML
๒,๐๘๓	จำนวนครัวเรือนในเขตภูมิภาค/เทศบาลทั้งหมด	https://www.pwa.co.th/contents/files/service/annualreport/SD-Report-2564-PWA-260565-2.pdf	PDF

สำนักงานสถิติแห่งชาติขอสงวนสิทธิ์ ในการเปลี่ยนแปลงในกรณี :

๑. พบว่า URL ที่กำหนดที่ต้นทางมีการเปลี่ยนแปลง หรือ เข้าถึงไม่ได้
๒. พบว่า ประเภทของทรัพยากรต้นทางมีเป็นแบบโครงสร้าง สามารถนำมาใช้แทน

หน้า ๑๖๖ จาก ๑๘๐ หน้า

๒. ตารางรายละเอียดรายการข้อมูล

ลำดับ	รายการข้อมูล	URL ข้อมูล	ประเภท
๒,๐๘๔	จำนวนครัวเรือนทั้งหมด	https://apis1.nso.go.th/data?table=OS_08_0006_01&format=csv	API
๒,๐๘๕	จำนวนครัวเรือนทั้งหมด	https://catalog.nso.go.th/dataset/?q=จำนวนครัวเรือน&sort=score desc, metadata_modified desc	HTML
๒,๐๘๖	จำนวนครัวเรือนที่เชื่อมต่ออินเทอร์เน็ต	https://catalog.nso.go.th/dataset/os_16_00029	HTML
๒,๐๘๗	จำนวนบ้าน	https://stat.bora.dopa.go.th/stat/statnew/statyear/#/TableTemplate/Area/statpop	HTML
๒,๐๘๘	จำนวนประชากร	https://stat.bora.dopa.go.th/stat/statnew/statyear/#/	HTML
๒,๐๘๙	จำนวนประชากร	https://stat.bora.dopa.go.th/stat/statnew/statMONTH/statmonth/#/view	HTML
๒,๐๙๐	จำนวนประชากร	https://stat.bora.dopa.go.th/new_stat/file/64/stat_c64.xls	XLS
๒,๐๙๑	จำนวนประชากร	http://healthkpi.moph.go.th/kpi2/kpi-list/view?id=19	HTML
๒,๐๙๒	จำนวนประชากร	http://mis.moe.go.th/wp-content/uploads/2022/09/TA_2564.xlsx	XLS
๒,๐๙๓	จำนวนประชากร (การคาดประมาณ)	http://social.nesdc.go.th/social/Portals/0/Documents/รายงานการคาดประมาณประชากรของประเทศไทย พค 2553 - 2583 (ฉบับ_2315.pdf	PDF
๒,๐๙๔	จำนวนประชากร เฉพาะเขตชนบท	http://app2.cdd.go.th/rdic/report/NRD/ReportNrd62.pdf	PDF
๒,๐๙๕	จำนวนประชากร จำแนกตามเพศ	https://stat.bora.dopa.go.th/stat/statnew/statyear/#/TableTemplate/Area/statpop	HTML
๒,๐๙๖	จำนวนประชากร จำแนกตามอายุ	https://stat.bora.dopa.go.th/stat/statnew/statyear/#/TableAge	HTML
๒,๐๙๗	จำนวนประชากรกลางปี	https://bps.moph.go.th/new_bps/sites/default/files/mid-year population 2564.xlsx	XLS
๒,๐๙๘	จำนวนประชากรกลางปี เพศชาย	https://bps.moph.go.th/new_bps/sites/default/files/mid-year population 2564.xlsx	XLS
๒,๐๙๙	จำนวนประชากรกลางปี เพศหญิง	https://bps.moph.go.th/new_bps/sites/default/files/mid-year population 2564.xlsx	XLS
๒,๑๐๐	จำนวนประชากรคาดประมาณ	http://social.nesdc.go.th/social/Portals/0/Documents/รายงานการคาดประมาณประชากรของประเทศไทย พค 2553 - 2583 (ฉบับ_2315.pdf	PDF
๒,๑๐๑	จำนวนประชากรจากการคาดประมาณ	http://social.nesdc.go.th/social/Portals/0/Documents/รายงานการคาดประมาณประชากรของประเทศไทย พค 2553 - 2583 (ฉบับ_2315.pdf	PDF
๒,๑๐๒	จำนวนประชากรจากการสำมะโน	https://apis1.nso.go.th/data?table=OS_01_0001_01&format=csv	API
๒,๑๐๓	จำนวนประชากรจากการสำรวจ	https://apis1.nso.go.th/data?table=OS_01_0002_01&format=csv	API
๒,๑๐๔	จำนวนประชากรต่อพื้นที่ (คนต่อ ตร.กม.)	http://datacenter.otp.go.th/transpos/people2.php	HTML
๒,๑๐๕	จำนวนประชากรตามพื้นที่	https://ucinfo.nhso.go.th/ucinfo/RptRegisPop-1	HTML

สำนักงานสถิติแห่งชาติขอสงวนสิทธิ์ ในการเปลี่ยนแปลงในกรณี :

๑. พบว่า URL ที่กำหนดที่ต้นทางมีการเปลี่ยนแปลง หรือ เข้าถึงไม่ได้
๒. พบว่า ประเภทของทรัพยากรต้นทางมีเป็นแบบโครงสร้าง สามารถนำมาใช้แทน

หน้า ๑๒๗ จาก ๑๔๐ หน้า

๒. ตารางรายละเอียดรายการข้อมูล

ลำดับ	รายการข้อมูล	URL ข้อมูล	ประเภท
๒,๑๐๖	จำนวนประชากรที่ไม่มีสัญชาติไทย	https://apis1.nso.go.th/data?table=OS_01_0052_01&format=csv	API
๒,๑๐๗	จำนวนประชากรสัญชาติไทยที่มีชื่ออยู่ในทะเบียนราษฎร	https://stat.bora.dopa.go.th/stat/statnew/statMenu/newStat/sumyear.php	HTML
๒,๑๐๘	จำนวนประชากรสัญชาติไทยที่มีชื่ออยู่ในทะเบียนราษฎร รายอายุ	https://stat.bora.dopa.go.th/stat/statnew/statMONTH/statmonth/#/view	HTML
๒,๑๐๙	จำนวนประชากรอายุ 18 ปีบริบูรณ์ ถึง 25 ปีบริบูรณ์	https://stat.bora.dopa.go.th/new_stat/webPage/statByAge.php	HTML
๒,๑๑๐	จำนวนประชากรอายุ 60 ปีขึ้นไป	https://stat.bora.dopa.go.th/new_stat/webPage/statByAge.php	HTML
๒,๑๑๑	จำนวนประชากรอายุ 60 ปีขึ้นไป จากการทะเบียน	https://stat.bora.dopa.go.th/stat/statnew/statMONTH/statmonth/#/view	HTML
๒,๑๑๒	จำนวนประชากรอายุต่ำกว่า 18 ปี	https://stat.bora.dopa.go.th/new_stat/webPage/statByAge.php	HTML
๒,๑๑๓	จำนวนผู้ใช้โทรศัพท์ (การประปาส่วนภูมิภาค)	https://www.pwa.co.th/support-units/service	HTML
๒,๑๑๔	จำนวนหมู่บ้านที่มีระบบประปาหมู่บ้าน	https://multi.dopa.go.th/pab/news/download/416	XLS
๒,๑๑๕	อัตราเกิดมีชีพต่อประชากร 1,000 คน	http://bps.moph.go.th/new_bps/sites/default/files/2563_0.pdf	PDF
๒,๑๑๖	อัตราเจริญพันธุ์	https://rhdata.anamai.moph.go.th/index.php/population/population10	HTML
๒,๑๑๗	อัตราเพิ่มของประชากร	http://www.cps.chula.ac.th/newcps/journalnew/myfilepdf/36-1-6-2563.pdf	PDF
๒,๑๑๘	อัตราการเกิด	http://bps.moph.go.th/new_bps/สถิติสาธารณสุข	HTML
๒,๑๑๙	อัตราการเกิด	https://bps.moph.go.th/new_bps/sites/default/files/2563_0.pdf	PDF
๒,๑๒๐	อัตราการคลอดของหญิงอายุ 15-19 ปี	http://healthkpi.moph.go.th/kpi/kpi-list/view/?id=9	HTML
๒,๑๒๑	อัตราการตาย	http://bps.moph.go.th/new_bps/สถิติสาธารณสุข	HTML
๒,๑๒๒	อัตราการตาย	https://bps.moph.go.th/new_bps/sites/default/files/2563_0.pdf	PDF
๒,๑๒๓	อัตราตายของทารก	https://stat.bora.dopa.go.th/stat/statnew/statMONTH/statmonth/#/displayData	HTML
๒,๑๒๔	อัตราการตายต่อการเกิดมีชีพ 100,000 คน	https://dashboard.anamai.moph.go.th/dashboard/mmr?year=2021	HTML

สำนักงานสถิติแห่งชาติขอสงวนสิทธิ์ ในการเปลี่ยนแปลงในกรณี :

๑. พบว่า URL ที่กำหนดที่ต้นทางมีการเปลี่ยนแปลง หรือ เข้าถึงไม่ได้
๒. พบว่า ประเภทของทรัพยากรต้นทางมีเป็นแบบโครงสร้าง สามารถนำมาใช้แทน

หน้า ๑๖๘ จาก ๑๘๐ หน้า

๒. ตารางรายละเอียดรายการข้อมูล

ลำดับ	รายการข้อมูล	URL ข้อมูล	ประเภท
๒,๑๒๕	อัตราส่วนเพศของประชากร (ชายต่อหญิง 100 คน)	https://www.dop.go.th/download/knowledge/knowledge_th_20161309100713_1.pdf	PDF
๒,๑๒๖	การศึกษาของคนพิการ จำแนกตามระดับการศึกษา เพศ	https://dep.go.th/images/uploads/files/situation-Dec65.pdf	PDF
๒,๑๒๗	จำนวนเด็กเร่ร่อน เฉพาะเขตชนบท	http://app2.cdd.go.th/rdic/report/NRD/ReportNrd62.pdf	PDF
๒,๑๒๘	จำนวนเด็กกำพร้า เฉพาะเขตชนบท	http://app2.cdd.go.th/rdic/report/NRD/ReportNrd62.pdf	PDF
๒,๑๒๙	จำนวนเด็กถูกทอดทิ้ง เฉพาะเขตชนบท	http://app2.cdd.go.th/rdic/report/NRD/ReportNrd62.pdf	PDF
๒,๑๓๐	จำนวนเด็กที่ได้รับผลกระทบจากโรคเอดส์ เฉพาะเขตชนบท	http://app2.cdd.go.th/rdic/report/NRD/ReportNrd62.pdf	PDF
๒,๑๓๑	จำนวนเด็กที่ไม่ได้ลงทะเบียนเกิด เฉพาะเขตชนบท	http://app2.cdd.go.th/rdic/report/NRD/ReportNrd62.pdf	PDF
๒,๑๓๒	จำนวนคนพิการที่ไม่ได้รับการดูแลในหมู่บ้าน/ชุมชน เฉพาะเขตชนบท	http://app2.cdd.go.th/rdic/report/NRD/ReportNrd62.pdf	PDF
๒,๑๓๓	จำนวนคนพิการที่ไม่มีที่อยู่อาศัยหรืออาศัยอยู่ในครัวเรือนยากจน หรือไม่มีผู้เลี้ยงดู และมีรายได้ไม่เพียงพอต่อการเลี้ยงชีพ เฉพาะเขตชนบท	http://app2.cdd.go.th/rdic/report/NRD/ReportNrd62.pdf	PDF
๒,๑๓๔	จำนวนคนพิการที่มีบัตรประจำตัวคนพิการ	https://ecard.dep.go.th/nep_all/file/Stat2564/stat_Dec64.pdf	PDF
๒,๑๓๕	จำนวนครัวเรือนที่มีหัวหน้าครัวเรือนเป็นผู้สูงอายุ	https://apis1.nso.go.th/data?table=OS_07_0005_01&format=csv	API
๒,๑๓๖	จำนวนครัวเรือนที่สมาชิกได้รับเงินสงเคราะห์ เพื่อการยังชีพสำหรับผู้สูงอายุ	https://apis1.nso.go.th/data?table=OS_08_0019_02&format=csv	API
๒,๑๓๗	จำนวนประชากรที่พิการอายุ 15 ปีขึ้นไป ที่มีงานทำ	https://dol.thaihealth.or.th/resourcecenter/sites/default/files/documents/19raayngaanchbabsmbuurn_stha_ankaarnkhnphikaarainsangkmaithy_kaarwiekhraahkhmuulkaarsamrwckhwaamphikaar.pdf	PDF

สำนักงานสถิติแห่งชาติขอสงวนสิทธิ์ ในการเปลี่ยนแปลงในกรณี :

- พบว่ามี URL ที่กำหนดที่ต้นทางมีการเปลี่ยนแปลง หรือ เข้าถึงไม่ได้
- พบว่ามีประเภทของทรัพยากรต้นทางมีเป็นแบบโครงสร้าง สามารถนำมาใช้แทน

หน้า ๑๖๙ จาก ๑๘๐ หน้า

๒. ตารางรายละเอียดรายการข้อมูล

ลำดับ	รายการข้อมูล	URL ข้อมูล	ประเภท
๒,๑๓๘	จำนวนผู้มารับบริการกรมคุ้มครองสิทธิและเสรีภาพ	https://catalog.rlpd.go.th/dataset/651a96cd-d6c6-4c04-90da-621cfb944afd/resource/b9907fc9-36a5-46b2-bc3a-4c2427993cb4/download/-64-.xls	XLS
๒,๑๓๙	ดัชนีความอยู่เย็นเป็นสุข ร่วมกันในสังคมไทย	https://www.nesdc.go.th/ewt_w3c/ewt_dl_link.php?filename=&nid=10798	PDF
๒,๑๔๐	ดัชนีชุมชนเข้มแข็ง	https://www.nesdc.go.th/ewt_dl_link.php?nid=3516&filename=index	XLS
๒,๑๔๑	ร้อยละของครัวเรือนที่สมาชิกได้รับเงินสงเคราะห์ เพื่อการยังชีพสำหรับผู้สูงอายุ	https://apis1.nso.go.th/data?table=OS_08_0019_02&format=csv	API
๒,๑๔๒	ร้อยละความครอบคลุมสิทธิในระบบหลักประกันสุขภาพของประเทศ	https://ucinfo.nhso.go.th/ucinfo/RptRegisPop-12	HTML
๒,๑๔๓	สถานการณ์คนพิการในประเทศไทย จำแนกตามภูมิภาค	https://dep.go.th/images/uploads/files/situation-Dec65.pdf	PDF
๒,๑๔๔	สถิติคนพิการที่จดทะเบียนทั่วประเทศ รายเดือน	http://cep-kk.go.th/statistics/	HTML
๒,๑๔๕	หลักเกณฑ์เรื่องการอนุญาตผู้ประกอบการขนส่งต่อเนื่องหลายรูปแบบสำหรับการประกอบการขนส่งข้ามพรมแดน	http://www.customs.go.th/data_files/a6271361220bd0c19d6cd72b5bce76a6.pdf	PDF
๒,๑๔๖	หัวหน้าครอบครัวที่เป็นผู้สูงอายุ	http://www.nso.go.th/sites/2014/Pages/pop/table-stat.aspx#panel-element-t22	HTML
๒,๑๔๗	อัตราส่วนการเป็นภาระวัยสูงอายุ (60 ปีขึ้นไป)	https://apis1.nso.go.th/data?table=OS_01_0010_01&format=csv	API
๒,๑๔๘	ข้อมูลจำนวนตัวอย่างน้ำบริโภคประเภทต่างๆ ได้มาตรฐานตามเกณฑ์คุณภาพน้ำบริโภคกรมอนามัย	https://datacatalog.anamai.moph.go.th/dataset/ca987b95-2892-4d7b-8daa-3bcf3b3fdc75/resource/e32ace3d-c5d1-4203-a4d4-743f79c27a17/download/-2-.pdf	PDF
๒,๑๔๙	ข้อมูลจำนวนตัวอย่างน้ำบริโภคประเภทต่างๆ ได้มาตรฐานตามเกณฑ์คุณภาพน้ำบริโภคกรมอนามัย	https://ucinfo.nhso.go.th/ucinfo/RptRegisPop-1	HTML

สำนักงานสถิติแห่งชาติขอสงวนสิทธิ์ ในการเปลี่ยนแปลงในกรณี :

- พบว่า URL ที่กำหนดที่ต้นทางมีการเปลี่ยนแปลง หรือ เข้าถึงไม่ได้
- พบว่า ประเภทของทรัพยากรต้นทางมีเป็นแบบโครงสร้าง สามารถนำมาใช้แทน

หน้า ๑๗๐ จาก ๑๘๐ หน้า

๒. ตารางรายละเอียดรายการข้อมูล

ลำดับ	รายการข้อมูล	URL ข้อมูล	ประเภท
๒,๑๕๐	ความหนาแน่นและการกระจายตัวของบุคลากรด้านสาธารณสุข	https://bps.moph.go.th/new_bps/sites/default/files/2563.pdf	PDF
๒,๑๕๑	จำนวนผู้มีสิทธิหลักประกันสุขภาพถ้วนหน้า	https://data.go.th/dataset/46dcbdd5-7f79-4230-a6c8-f66b4b595ade/resource/0974d1e4-5934-4be3-8b82-b4772c907c21/download/12.-.xlsx	XLS
๒,๑๕๒	จำนวนเกิดมีชีพต่อประชากร 1,000 คน จำแนกตามจังหวัดและเพศ	https://bps.moph.go.th/new_bps/sites/default/files/2563_0.pdf	PDF
๒,๑๕๓	จำนวนเตียงผู้ป่วยต่อประชากร	https://bps.moph.go.th/new_bps/sites/default/files/Report Health Resource 2021.pdf	PDF
๒,๑๕๔	จำนวนเภสัชกร	https://bps.moph.go.th/new_bps/sites/default/files/Report Health Resource 2021.pdf	PDF
๒,๑๕๕	จำนวนแพทย์	https://bps.moph.go.th/new_bps/sites/default/files/Report Health Resource 2021.pdf	PDF
๒,๑๕๖	จำนวนใบอนุญาตประกอบธุรกิจเกี่ยวกับยา	https://www.fda.moph.go.th/sites/drug/Shared Documents/Statistic/Licensee-20220831.pdf	PDF
๒,๑๕๗	จำนวนใบอนุญาตประกอบธุรกิจยา	https://catalog.fda.moph.go.th/dataset/404c6fa3-d639-4f33-b6a4-6c559fef6d11/resource/00ebd376-2e2b-478d-804a-3b19213ea0fc/download/5_-.xlsx	XLS
๒,๑๕๘	จำนวนใบอนุญาตประกอบธุรกิจยา จำแนกตามภาค	https://catalog.fda.moph.go.th/dataset/404c6fa3-d639-4f33-b6a4-6c559fef6d11/resource/00ebd376-2e2b-478d-804a-3b19213ea0fc/download/5_-.xlsx	XLS
๒,๑๕๙	จำนวนใบอนุญาตสถานที่ผลิต-นำเข้าอาหารที่มีสถานะคงอยู่	https://catalog.fda.moph.go.th/dataset/summary-pre4	HTML
๒,๑๖๐	จำนวนการเกิดมีชีพในโรงพยาบาล จำแนกตามจังหวัด	https://bps.moph.go.th/new_bps/sites/default/files/2563_0.pdf	PDF
๒,๑๖๑	จำนวนการเกิดมีชีพทั้งหมด จำแนกตามจังหวัด	https://bps.moph.go.th/new_bps/sites/default/files/2563_0.pdf	PDF
๒,๑๖๒	จำนวนการตายเด็กต่ำกว่า 1 ปี ต่อเกิดมีชีพต่อ 1,000 คน จำแนกตามจังหวัดและเพศ	https://bps.moph.go.th/new_bps/sites/default/files/2563_0.pdf	PDF

สำนักงานสถิติแห่งชาติขอสงวนสิทธิ์ ในการเปลี่ยนแปลงในกรณี :

๑. พบว่า URL ที่กำหนดที่ต้นทางมีการเปลี่ยนแปลง หรือ เข้าถึงไม่ได้
๒. พบว่า ประเภทของทรัพยากรต้นทางมีเป็นแบบโครงสร้าง สามารถนำมาใช้แทน

หน้า ๑๗๑ จาก ๑๘๐ หน้า

๒. ตารางรายละเอียดรายการข้อมูล

ลำดับ	รายการข้อมูล	URL ข้อมูล	ประเภท
๒,๑๖๓	จำนวนการตายเด็กต่ำกว่า 5 ปี ต่อการเกิดมีชีพต่อ 1,000 คน จำแนกตามจังหวัดและเพศ	https://bps.moph.go.th/new_bps/sites/default/files/2563_0.pdf	PDF
๒,๑๖๔	จำนวนการตายต่อประชากร 1,000 คน จำแนกตามจังหวัดและเพศ	https://bps.moph.go.th/new_bps/sites/default/files/2563_0.pdf	PDF
๒,๑๖๕	จำนวนทะเบียนตำรับยา	https://www.fda.moph.go.th/sites/drug/Shared Documents/Statistic/registration55-65.pdf	PDF
๒,๑๖๖	จำนวนทันตแพทย์	https://bps.moph.go.th/new_bps/sites/default/files/Report Health Resource 2021.pdf	PDF
๒,๑๖๗	จำนวนประชาชนที่เป็นผู้มีสิทธิหลักประกันสุขภาพ	https://ucinfo.nhso.go.th/ucinfo/registration_pop	HTML
๒,๑๖๘	จำนวนผู้ที่ทำร้ายตนเอง รายจังหวัด-เขตสุขภาพ	https://catalog.dmh.go.th/dataset/45ef2f32-2b75-47be-b3e6-5bc7e5b280a4/resource/b2056af9-47dd-45bd-b9ea-6c320f1248c7/download/datasuicide_th_yearly.xls	XLS
๒,๑๖๙	จำนวนผู้ที่ทำร้ายตนเอง รายจังหวัด-เขตสุขภาพ ที่เข้าถึงระบบบริการ	https://506s.dmh.go.th/	HTML
๒,๑๗๐	จำนวนผู้ป่วยใน จำแนกตามจังหวัด	https://bps.moph.go.th/new_bps/sites/default/files/2563_0.pdf	PDF
๒,๑๗๑	จำนวนผู้ป่วยในต่อประชากร 100,000 คน จำแนกตามจังหวัดและเพศ	https://bps.moph.go.th/new_bps/sites/default/files/ipd_changwat2564.xlsx	XLS
๒,๑๗๒	จำนวนผู้ป่วยนอก จำแนกตามจังหวัด	https://bps.moph.go.th/new_bps/sites/default/files/2563_0.pdf	PDF
๒,๑๗๓	จำนวนผู้ป่วยนอกกลุ่มโรคระบบไหลเวียนเลือด	https://view.officeapps.live.com/op/view.aspx?src=https://bps.moph.go.th/new_bps/sites/default/files/opd_region2564.xlsx&wdOrigin=BROWSELINK	XLS
๒,๑๗๔	จำนวนผู้ป่วยนอกกลุ่มโรคระบบหายใจ	https://view.officeapps.live.com/op/view.aspx?src=https://bps.moph.go.th/new_bps/sites/default/files/opd_region2564.xlsx&wdOrigin=BROWSELINK	XLS
๒,๑๗๕	จำนวนผู้ออกกำลังกาย	https://apis1.nso.go.th/data?table=OS_17_0017_01&format=csv	API
๒,๑๗๖	จำนวนผู้ออกกำลังกายวันแฉลบวันเฉลี่ย	https://gms.dpe.go.th/challenge_day/report_prov_excel.php	XLS
๒,๑๗๗	จำนวนพยาบาลเทคนิค	https://bps.moph.go.th/new_bps/sites/default/files/Report Health Resource 2021.pdf	PDF
๒,๑๗๘	จำนวนพยาบาลวิชาชีพ	https://bps.moph.go.th/new_bps/sites/default/files/Report Health Resource 2021.pdf	PDF

สำนักงานสถิติแห่งชาติขอสงวนสิทธิ์ ในการเปลี่ยนแปลงในกรณี :

๑. พบว่า URL ที่กำหนดที่ต้นทางมีการเปลี่ยนแปลง หรือ เข้าถึงไม่ได้
๒. พบว่า ประเภทของทรัพยากรต้นทางมีเป็นแบบโครงสร้าง สามารถนำมาใช้แทน

หน้า ๑๗๒ จาก ๑๘๐ หน้า

๒. ตารางรายละเอียดรายการข้อมูล

ลำดับ	รายการข้อมูล	URL ข้อมูล	ประเภท
๒,๑๗๙	จำนวนสถานพยาบาลที่ไม่รับผู้ป่วยไว้ค้างคืน(คลินิก)	https://mrd.hss.moph.go.th/mrd1_hss/?p=5206	HTML
๒,๑๘๐	จำนวนสถานพยาบาลที่มีเตียงรับผู้ป่วยไว้ค้างคืน	https://bps.moph.go.th/new_bps/sites/default/files/Report Health Resource 2021.pdf	PDF
๒,๑๘๑	จำนวนหมู่บ้านจัดการสุขภาพ	http://osmreport.hss.moph.go.th/	HTML
๒,๑๘๒	ดัชนีครอบครัวอบอุ่น	https://www.hiso.or.th/healthpromotion/excel/ดัชนีครอบครัวอบอุ่น.xlsx	XLS
๒,๑๘๓	ดัชนีพัฒนาการเด็กสมวัย	https://hdcservice.moph.go.th/hdc/reports/report.php?source=pformatted/format1.php&cat_id=1ed90bc32310b503b7ca9b32af425ae5&id=2238b7879f442749bd1804032119e824	HTML
๒,๑๘๔	ผู้เชี่ยวชาญด้านจิตเวช	https://catalog.dmh.go.th/dataset/c7aa32dd-619d-430d-a2ab-8fa8617ea873/resource/094ad92c-e14b-47b7-8492-e303760408b7/download/health-area-13.csv	CSV
๒,๑๘๕	ร้อยละเด็กอายุ12ปีที่ปราศจากฟันผุ	http://healthkpi.moph.go.th/kpi2/kpi/index/?id=8	HTML
๒,๑๘๖	ร้อยละเด็กอายุ3ปีที่ปราศจากฟันผุ	http://dashboard.anamai.moph.go.th/dashboard/dental36?year=2021#	HTML
๒,๑๘๗	ร้อยละการเกิดมีชีพในโรงพยาบาลต่อการเกิดมีชีพทั้งหมด จำแนกตามจังหวัด	https://bps.moph.go.th/new_bps/sites/default/files/2563_0.pdf	PDF
๒,๑๘๘	ร้อยละของเด็กอายุต่ำกว่า 15 ปีมีภาวะอ้วน	https://hdcservice.moph.go.th/hdc/reports/report.php?source=pformatted/format1.php&cat_id=46522b5bd1e06d24a5bd81917257a93c&id=d448e02a391064fe1ae015c7f8d3b26c	HTML
๒,๑๘๙	ร้อยละผู้ออกกำลังกายวันแชนเลนจ์เคย	https://gms.dpe.go.th/challenge_day/report_prov_excel.php	XLS
๒,๑๙๐	ระดับคะแนนความสุขเฉลี่ยของผู้สูงอายุ	http://www.nso.go.th/sites/2014/DocLib13/ด้านสังคม/สาขาประชากร/ประชากรสูงอายุ/2564/full_report_64.pdf	PDF
๒,๑๙๑	สถิติการฆ่าตัวตายต่อประชากรแสนคน	https://stat.bora.dopa.go.th/new_stat/webPage/statByAge.php	HTML
๒,๑๙๒	สถิติการฆ่าตัวตายต่อประชากรแสนคน	https://catalog.dmh.go.th/dataset/45ef2f32-2b75-47be-b3e6-5bc7e5b280a4/resource/d53e3f42-4c01-4cd9-a662-48a0b4197892/download/thai_suicide_byprovince.xlsx	XLS
๒,๑๙๓	สัดส่วนแพทย์ต่อประชากร	https://bps.moph.go.th/new_bps/รายงานข้อมูลบุคลากรด้านสาธารณสุข	HTML
๒,๑๙๔	สัดส่วนทันตแพทย์ต่อประชากร	https://bps.moph.go.th/new_bps/รายงานข้อมูลบุคลากรด้านสาธารณสุข	HTML
๒,๑๙๕	สัดส่วนพยาบาลเทคนิคต่อประชากร	https://bps.moph.go.th/new_bps/รายงานข้อมูลบุคลากรด้านสาธารณสุข	HTML

สำนักงานสถิติแห่งชาติขอสงวนสิทธิ์ ในการเปลี่ยนแปลงในกรณี :

๑. พบว่า URL ที่กำหนดที่ต้นทางมีการเปลี่ยนแปลง หรือ เข้าถึงไม่ได้
๒. พบว่า ประเภทของทรัพยากรต้นทางมีเป็นแบบโครงสร้าง สามารถนำมาใช้แทน

หน้า ๑๗๓ จาก ๑๘๐ หน้า

๒. ตารางรายละเอียดรายการข้อมูล

ลำดับ	รายการข้อมูล	URL ข้อมูล	ประเภท
๒,๑๙๖	อัตราการเกิดมีชีพต่อประชากร 1,000 คน จำแนกตามจังหวัดและเพศ	https://bps.moph.go.th/new_bps/sites/default/files/2563_0.pdf	PDF
๒,๑๙๗	อัตราการใช้บริการผู้ป่วยนอก/ผู้ป่วยใน ของประชากรไทย (ครั้งต่อคนต่อปี)	http://zone6.cbo.moph.go.th/phi/report/view/?s[scope]=1&s[region]=&s[province]=&s[district]=&s[subdistrict]=&s[hospcode]=&s[cup]=&s[timescope]=3&s[startdate]=03 พฤศจิกายน 2564&s[enddate]=03 พฤศจิกายน 2565&s[govyear]=2564&s[reports]=146&id=&repid=146&catid=63&embedded=&frameid="	HTML
๒,๑๙๘	อัตราการคลอดในผู้หญิงกลุ่มอายุ 15 - 19 ปี จำแนกตามจังหวัด	https://rh.anamai.moph.go.th/web-upload/7x027006c2abe84e89b5c85b44a692da94/m_magazine/35430/3674/file_download/3c1d15d6ae0aed5764bcf71c2c14345e.pdf	PDF
๒,๑๙๙	อัตราการคลอดของหญิงกลุ่มอายุ 15-19 ปี ทั่วประเทศ	https://rh.anamai.moph.go.th/web-upload/7x027006c2abe84e89b5c85b44a692da94/m_magazine/35430/3674/file_download/3c1d15d6ae0aed5764bcf71c2c14345e.pdf	PDF
๒,๒๐๐	อัตราการฆ่าตัวตายเพศหญิง ทั่วประเทศ	https://dmh.go.th/report/suicide/stat_sex.asp	HTML
๒,๒๐๑	อัตราการฆ่าตัวตายสำเร็จต่อประชากร แสนคน จำแนกตามเพศ	https://dmh.go.th/report/suicide/stat_sex.asp	HTML
๒,๒๐๒	อัตราการฆ่าตัวตายสำเร็จต่อประชากร แสนคน จำแนกตามช่วงอายุ	https://dmh.go.th/report/suicide/age.asp	HTML
๒,๒๐๓	อัตราการตายเด็กต่ำกว่า 1 ปี ต่อเกิดมีชีพ ต่อ 1,000 คน จำแนกตามจังหวัดและเพศ	https://bps.moph.go.th/new_bps/sites/default/files/2563_0.pdf	PDF
๒,๒๐๔	อัตราการตายเด็กต่ำกว่า 5 ปี ต่อการเกิดมี ชีพต่อ 1,000 คน จำแนกตามจังหวัดและ เพศ	https://bps.moph.go.th/new_bps/sites/default/files/2563_0.pdf	PDF
๒,๒๐๕	อัตราการตายต่อประชากร 1,000 คน จำแนกตามจังหวัดและเพศ	https://bps.moph.go.th/new_bps/sites/default/files/2563_0.pdf	PDF
๒,๒๐๖	อัตราตายของทารกต่อการเกิดมีชีพ 1,000 คน	http://bps.moph.go.th/new_bps/sites/default/files/2563_0.pdf	PDF

สำนักงานสถิติแห่งชาติขอสงวนสิทธิ์ ในการเปลี่ยนแปลงในกรณี :

- พบว่า URL ที่กำหนดที่ต้นทางมีการเปลี่ยนแปลง หรือ เข้าไม่ถึง
- พบว่า ประเภทของทรัพยากรต้นทางมีเป็นแบบโครงสร้าง สามารถนำมาใช้แทน

หน้า ๑๗๔ จาก ๑๘๐ หน้า

๒. ตารางรายละเอียดรายการข้อมูล

ลำดับ	รายการข้อมูล	URL ข้อมูล	ประเภท
๒,๒๐๗	อัตราตายต่อประชากร 1,000 คน	http://bps.moph.go.th/new_bps/sites/default/files/2563_0.pdf	PDF
๒,๒๐๘	อัตราผู้ป่วยในต่อประชากร 100,000 คน จำแนกตามจังหวัดและเพศ	https://bps.moph.go.th/new_bps/sites/default/files/ipd_changwat2564.xlsx	XLS
๒,๒๐๙	อัตราผู้ป่วยนอก กลุ่มโรคระบบไหลเวียน เลือด	https://view.officeapps.live.com/op/view.aspx?src=https://bps.moph.go.th/new_bps/sites/default/files/opd_region2564.xlsx&wdOrigin=BROWSELINK	XLS
๒,๒๑๐	อัตราผู้ป่วยนอกกลุ่มโรคระบบหายใจ	https://view.officeapps.live.com/op/view.aspx?src=https://bps.moph.go.th/new_bps/sites/default/files/opd_region2564.xlsx&wdOrigin=BROWSELINK	XLS
๒,๒๑๑	อัตราผู้ป่วยนอกต่อประชากร 1,000 คน จำแนกตามจังหวัด	https://bps.moph.go.th/new_bps/sites/default/files/opd_changwat2564.xlsx	XLS
๒,๒๑๒	อายุคาดเฉลี่ยของการมีสุขภาพดี (Healthy Life Expectancy)	https://www.hiso.or.th/hiso/visualize/Index.php?links=v231	HTML
๒,๒๑๓	จำนวนประชากรหญิงอายุ 15-49 ปี	https://view.officeapps.live.com/op/view.aspx?src=https://www.nesdc.go.th/ewt_dl_link.php?nid=3507&wdOrigin=BROWSELINK	HTML
๒,๒๑๔	จำนวนผู้ถูกระทำความรุนแรงเพศหญิง ทั่วประเทศ	http://www.violence.in.th/publicweb/pdf/M17/M172561.pdf	PDF
๒,๒๑๕	จำนวนผู้ถูกระทำความรุนแรงใน ครอบครัวเพศหญิง ทั่วประเทศ	http://www.violence.in.th/publicweb/pdf/M17/M172561.pdf	PDF
๒,๒๑๖	ร้อยละของหญิงสมรสอายุ 15-49 ปี ถูก ทำร้ายร่างกายจากสามี	http://www.nso.go.th/sites/2014/DocLib13/ด้านสังคม/สาขาประชากร/สถานการณ์เด็กและสตรี/2562/MICS6_report_071063.pdf	PDF
๒,๒๑๗	การผลิตยางและท่อยาง การหล่อตอกและ การสร้างยางใหม่	https://indexes.oie.go.th/industrialStatistics1.aspx	HTML
๒,๒๑๘	การผลิตยานยนต์	https://indexes.oie.go.th/industrialStatistics1.aspx	HTML
๒,๒๑๙	ข้อมูลจำนวนใบอนุญาตผลิตไฟ จำแนก ตามพื้นที่	https://catalog.excise.go.th/base/catalog/excise/file/04_0201.csv	CSV
๒,๒๒๐	ข้อมูลจำนวนวิขาอบรม	https://catalog.excise.go.th/base/catalog/excise/file/02_0401.csv	CSV

สำนักงานสถิติแห่งชาติขอสงวนสิทธิ์ ในการเปลี่ยนแปลงในกรณี :

- พบว่า URL ที่กำหนดที่ต้นทางมีการเปลี่ยนแปลง หรือ เข้าถึงไม่ได้
- พบว่า ประเภทของทรัพยากรต้นทางมีเป็นแบบโครงสร้าง สามารถนำมาใช้แทน

หน้า ๑๗๕ จาก ๑๘๐ หน้า

๒. ตารางรายละเอียดรายการข้อมูล

ลำดับ	รายการข้อมูล	URL ข้อมูล	ประเภท
๒,๒๒๑	ข้อมูลจำนวนสถานประกอบการ	https://dataportal.opdc.go.th/dataset/9f50a8b9-fe5d-43e5-8d2a-fc73281ed1e1/resource/e4146fa3-2fcd-421f-a5c7-d6526ec9658b/download/2_017_kpi_opendata_statistic_bizportal_digi.xlsx	XLS
๒,๒๒๒	คนทำงานเฉลี่ยต่อสถานประกอบการของผู้ได้รับใบอนุญาตประกอบการขนส่งด้วยรถโดยสาร	http://www.nso.go.th/sites/2014/DocLib13/ด้านเศรษฐกิจ/สาขาการขนส่งและโลจิสติกส์/Transport_operations_by_bus/2557/ผู้ได้รับใบอนุญาต/6. รายงานฉบับสมบูรณ์.pdf	PDF
๒,๒๒๓	คนทำงานเฉลี่ยต่อสถานประกอบการของผู้ประกอบการรถร่วม	http://www.nso.go.th/sites/2014/DocLib13/ด้านเศรษฐกิจ/สาขาการขนส่งและโลจิสติกส์/Transport_operations_by_bus/2557/ผู้ประกอบการรถร่วม/6. รายงานฉบับสมบูรณ์.pdf	PDF
๒,๒๒๔	ค่าใช้จ่ายในการซ่อมแซมรถของผู้ประกอบการรถร่วม	http://www.nso.go.th/sites/2014/DocLib13/ด้านเศรษฐกิจ/สาขาการขนส่งและโลจิสติกส์/Transport_operations_by_bus/2557/ผู้ประกอบการรถร่วม/6. รายงานฉบับสมบูรณ์.pdf	PDF
๒,๒๒๕	ค่าใช้จ่ายในการประกอบกิจการของผู้ประกอบการรถร่วม	http://www.nso.go.th/sites/2014/DocLib13/ด้านเศรษฐกิจ/สาขาการขนส่งและโลจิสติกส์/Transport_operations_by_bus/2557/ผู้ประกอบการรถร่วม/6. รายงานฉบับสมบูรณ์.pdf	PDF
๒,๒๒๖	ค่าใช้จ่ายของผู้ได้รับใบอนุญาตประกอบการขนส่งด้วยรถโดยสาร	http://www.nso.go.th/sites/2014/DocLib13/ด้านเศรษฐกิจ/สาขาการขนส่งและโลจิสติกส์/Transport_operations_by_bus/2557/ผู้ได้รับใบอนุญาต/6. รายงานฉบับสมบูรณ์.pdf	PDF
๒,๒๒๗	ค่าใช้จ่ายของผู้ประกอบการรถร่วม	http://www.nso.go.th/sites/2014/DocLib13/ด้านเศรษฐกิจ/สาขาการขนส่งและโลจิสติกส์/Transport_operations_by_bus/2557/ผู้ประกอบการรถร่วม/6. รายงานฉบับสมบูรณ์.pdf	PDF
๒,๒๒๘	ค่าจ้างและเงินเดือนที่จ่ายให้กับลูกจ้าง	http://www.nso.go.th/sites/2014/Pages/สำมะโนธุรกิจอุตสาหกรรม/2565/doc/summary_whole_kingdom.pdf	PDF
๒,๒๒๙	ค่าตอบแทนเฉลี่ยต่อคนต่อเดือนของผู้ได้รับใบอนุญาตประกอบการขนส่งด้วยรถโดยสาร	http://www.nso.go.th/sites/2014/DocLib13/ด้านเศรษฐกิจ/สาขาการขนส่งและโลจิสติกส์/Transport_operations_by_bus/2557/ผู้ได้รับใบอนุญาต/6. รายงานฉบับสมบูรณ์.pdf	PDF
๒,๒๓๐	ค่าตอบแทนเฉลี่ยต่อคนต่อเดือนของผู้ประกอบการรถร่วม	http://www.nso.go.th/sites/2014/DocLib13/ด้านเศรษฐกิจ/สาขาการขนส่งและโลจิสติกส์/Transport_operations_by_bus/2557/ผู้ประกอบการรถร่วม/6. รายงานฉบับสมบูรณ์.pdf	PDF
๒,๒๓๑	ค่าตอบแทนแรงงาน ในการประกอบกิจการของผู้ประกอบการรถร่วม	http://www.nso.go.th/sites/2014/DocLib13/ด้านเศรษฐกิจ/สาขาการขนส่งและโลจิสติกส์/Transport_operations_by_bus/2557/ผู้ประกอบการรถร่วม/6. รายงานฉบับสมบูรณ์.pdf	PDF
๒,๒๓๒	ค่าตอบแทนแรงงานของผู้ได้รับใบอนุญาตประกอบการขนส่งด้วยรถโดยสาร	http://www.nso.go.th/sites/2014/DocLib13/ด้านเศรษฐกิจ/สาขาการขนส่งและโลจิสติกส์/Transport_operations_by_bus/2557/ผู้ได้รับใบอนุญาต/6. รายงานฉบับสมบูรณ์.pdf	PDF

สำนักงานสถิติแห่งชาติขอสงวนสิทธิ์ ในการเปลี่ยนแปลงในกรณี :

๑. พบว่า URL ที่กำหนดที่ต้นทางมีการเปลี่ยนแปลง หรือ เข้าถึงไม่ได้
๒. พบว่า ประเภทของทรัพยากรต้นทางมีเป็นแบบโครงสร้าง สามารถนำมาใช้แทน

๒. ตารางรายละเอียดรายการข้อมูล

ลำดับ	รายการข้อมูล	URL ข้อมูล	ประเภท
๒,๒๓๓	ค่าตอบแทนแรงงานของผู้ประกอบการรวม	http://www.nso.go.th/sites/2014/DocLib13/ด้านเศรษฐกิจ/สาขาการขนส่งและโลจิสติกส์/Transport_operations_by_bus/2557/ผู้ประกอบการรวม/6. รายงานฉบับสมบูรณ์.pdf	PDF
๒,๒๓๔	คำชี้แจงการปรับปรุงข้อมูลสถิติและดัชนีอุตสาหกรรมประจำปี	http://www.oie.go.th/assets/portals/1/fileups/2/files/Industrial_index/Indexes/Explanation_th.pdf	PDF
๒,๒๓๕	จำนวนการก่อตั้งวิสาหกิจเริ่มต้น	https://data.go.th/dataset/https-sme-go-th-th-page-php-modulekey-348	HTML
๒,๒๓๖	จำนวนการจ้างงานวิสาหกิจขนาดกลางและขนาดย่อม จำแนกตามจังหวัด กลุ่มธุรกิจและประเภทการจัดตั้ง	https://www.sme.go.th/upload/mod_download/download-20190913045916.pdf	PDF
๒,๒๓๗	จำนวนค่าค้ำของทรัพยากรชีวภาพ	https://www.oie.go.th/assets/portals/1/fileups/2/files/Industrial_index/indexes/month/Invratio.xlsx	XLS
๒,๒๓๘	จำนวนระบบฐานข้อมูลวิสาหกิจขนาดกลางและขนาดย่อมที่รัฐบาลและผู้ประกอบการวิสาหกิจขนาดกลางและขนาดย่อมใช้ได้อย่างทันที และทั่วถึง	https://data.go.th/dataset/7a22a1e1-41ff-4a9b-ba0b-b2d50417e440/resource/f1b13a62-0504-462a-a51d-9cb7cb4cb089/download/-sme-2564.xlsx	XLS
๒,๒๓๙	จำนวนวิสาหกิจ จำแนกตามจังหวัด กลุ่มธุรกิจและประเภทการจัดตั้ง	https://www.sme.go.th/upload/mod_download/download-20190913045916.pdf	PDF
๒,๒๔๐	จำนวนสถานประกอบการ	http://www.nso.go.th/sites/2014/Pages/สำมะโนธุรกิจอุตสาหกรรม/2565/doc/summary_whole_kingdom.pdf	PDF
๒,๒๔๑	จำนวนสถานประกอบการก๊าซปิโตรเลียมเหลว	https://www.doeb.go.th/info/data/datalpg/list_station_jan61.pdf	PDF
๒,๒๔๒	ดัชนีแรงงานอุตสาหกรรม	https://www.oie.go.th/assets/portals/1/fileups/2/files/Industrial_index/indexes/month/labidx.xlsx	XLS
๒,๒๔๓	ดัชนีการส่งสินค้า	https://www.oie.go.th/assets/portals/1/fileups/2/files/Industrial_index/indexes/month/Shipidx.xlsx	XLS
๒,๒๔๔	ดัชนีผลผลิตอุตสาหกรรม	https://indexes.oie.go.th/industrial_status.aspx?idContent=3126	HTML
๒,๒๔๕	ดัชนีผลผลิตอุตสาหกรรม (ถ่วงน้ำหนักมูลค่าเพิ่ม)	https://www.oie.go.th/assets/portals/1/fileups/2/files/Industrial_index/indexes/month/Prodidx1.xlsx	XLS
๒,๒๔๖	ดัชนีผลผลิตอุตสาหกรรม (ถ่วงน้ำหนักมูลค่าผลผลิต)	https://www.oie.go.th/assets/portals/1/fileups/2/files/Industrial_index/indexes/month/Prodidx2.xlsx	XLS

สำนักงานสถิติแห่งชาติขอสงวนสิทธิ์ ในการเปลี่ยนแปลงในกรณี :

๑. พบว่า URL ที่กำหนดที่ต้นทางมีการเปลี่ยนแปลง หรือ เข้าถึงไม่ได้
๒. พบว่า ประเภทของทรัพยากรต้นทางมีเป็นแบบโครงสร้าง สามารถนำมาใช้แทน

หน้า ๑๗๗ จาก ๑๘๐ หน้า

๒. ตารางรายละเอียดรายการข้อมูล

ลำดับ	รายการข้อมูล	URL ข้อมูล	ประเภท
๒,๒๔๗	ดัชนีผลิตภาพแรงงานอุตสาหกรรม	https://www.oie.go.th/assets/portals/1/fileups/2/files/Industrial_index/indexes/month/labaproduct2.xlsx	XLS
๒,๒๔๘	ดัชนีสินค้าสำเร็จรูปคงคลัง	https://www.oie.go.th/assets/portals/1/fileups/2/files/Industrial_index/indexes/month/Invidx.xlsx	XLS
๒,๒๔๙	ดัชนีอัตราส่วนสินค้าสำเร็จรูปคงคลัง	https://www.oie.go.th/assets/portals/1/fileups/2/files/Industrial_index/indexes/month/Invratio.xlsx	XLS
๒,๒๕๐	ดัชนีอัตราส่วนสินค้าสำเร็จรูปคงคลัง	https://www.oie.go.th/assets/portals/1/fileups/2/files/Industrial_index/indexes/month/capidx.xlsx	XLS
๒,๒๕๑	ตัวชี้วัดผลิตภาพรวม (TFP หรือ Total Factor Productivity)	https://www.oie.go.th/assets/portals/1/fileups/2/files/TFP/DataSet_2022_21_01_List of sectors for Total Factor Productivity_TH.csv	CSV
๒,๒๕๒	ประกาศกระทรวงอุตสาหกรรม เรื่อง กำหนดอัตราการจ่ายเงินพิเศษ	https://data.mhesi.go.th/dataset/96352168-26dc-4ebf-bca3-be2842ee561d/resource/cd3f06c4-6a85-40d7-9e1f-44a7b9602a21/download/satit_std_11_01.xlsx	XLS
๒,๒๕๓	ปูนซีเมนต์	https://indexes.oie.go.th/industrialStatistics1.aspx	HTML
๒,๒๕๔	ผลการจัดอันดับโดย The Fletcher School at Tufts University	https://www.oie.go.th/assets/portals/1/fileups/2/files/reports/oie-annualreport2021.pdf	PDF
๒,๒๕๕	ผลิตภัณฑ์มวลรวมในประเทศในสาขาบริการ	https://www.oie.go.th/assets/portals/1/fileups/2/files/reports/oie-annualreport2021.pdf	PDF
๒,๒๕๖	ผลิตภัณฑ์มวลรวมในประเทศในสาขาอุตสาหกรรม	https://www.oie.go.th/assets/portals/1/fileups/2/files/reports/oie-annualreport2021.pdf	PDF
๒,๒๕๗	ผลิตภัณฑ์มวลรวมของวิสาหกิจขนาดกลางและขนาดย่อม	https://www.sme.go.th/upload/mod_download/download-20220930104334.pdf	PDF
๒,๒๕๘	ผลิตภัณฑ์มวลรวมของวิสาหกิจขนาดกลางและขนาดย่อม	https://www.sme.go.th/upload/mod_download/download-20190909095851.pdf	PDF
๒,๒๕๙	ผลิตภาพการผลิตของภาคบริการ (Total Factor Productivity ภาคบริการ)	https://www.oie.go.th/assets/portals/1/fileups/2/files/reports/oie-annualreport2021.pdf	PDF
๒,๒๖๐	ผลิตภาพการผลิตของภาคอุตสาหกรรม (Total Factor Productivity ภาคอุตสาหกรรม)	https://www.oie.go.th/assets/portals/1/fileups/2/files/reports/oie-annualreport2021.pdf	PDF

สำนักงานสถิติแห่งชาติขอสงวนสิทธิ์ ในการเปลี่ยนแปลงในกรณี :

๑. พบว่า URL ที่กำหนดที่ต้นทางมีการเปลี่ยนแปลง หรือ เข้าถึงไม่ได้
๒. พบว่า ประเภทของทรัพยากรต้นทางมีเป็นแบบโครงสร้าง สามารถนำมาใช้แทน

หน้า ๑๗๘ จาก ๑๘๐ หน้า

๒. ตารางรายละเอียดรายการข้อมูล

ลำดับ	รายการข้อมูล	URL ข้อมูล	ประเภท
๒,๒๖๑	มูลค่าการระดมทุนผ่านตลาดทุนของ SMEs	https://secopendata.sec.or.th/Export/Excel?Key=CMDC0400 ST03 2 3&DataName=Issued Size of SMEs Offerings	XLS
๒,๒๖๒	มูลค่าการส่งออกของวิสาหกิจขนาดกลางและขนาดย่อม	https://www.sme.go.th/upload/mod_download/download-20220930104334.pdf	PDF
๒,๒๖๓	มูลค่าผลผลิตในราคาพื้นฐาน	http://www.nso.go.th/sites/2014/Pages/สำมะโนธุรกิจอุตสาหกรรม/2565/doc/summary_whole_kingdom.pdf	PDF
๒,๒๖๔	มูลค่าสินเชื่อที่ให้กับธุรกิจขนาดกลางและขนาดย่อม	https://tdri.or.th/wp-content/uploads/2021/02/2019_09_การจัดอันดับความน่าเชื่อถือของ-SME-ด้วยข้อมูลด้านที่ไม่ใช่การเงิน.pdf	PDF
๒,๒๖๕	มูลค่าสินค้าขั้นกลางที่ผ่านด่านชายแดนระหว่างประเทศ	https://www.dft.go.th/Portals/3/1.1 Scan ชายแดน มค-มีค 65.pdf	PDF
๒,๒๖๖	รายการผลิตภัณฑ์ในการจัดทำดัชนีอุตสาหกรรมรายเดือน	https://www.oie.go.th/assets/portals/1/fileups/2/files/Industrial index/Indexes/List of products_industry index.xlsx	XLS
๒,๒๖๗	รายงานจำนวนผู้รับบริการ กสอ. จำแนก SMEs วิสาหกิจชุมชน แยกปีงบประมาณ	https://catalog.dip.go.th/dataset/a79b370e-af4f-4ded-ad26-2038b28f0be8/resource/c4afe5c6-59fc-4429-990e-fd4578d7c6f4/download/-.-smes-.csv	CSV
๒,๒๖๘	รายงานจำนวนผู้รับบริการ กสอ. จำแนก SMEs วิสาหกิจชุมชน แยกปีงบประมาณ	https://catalog.dip.go.th/dataset/a79b370e-af4f-4ded-ad26-2038b28f0be8/resource/e645501a-7d1a-4fc7-9af2-5d6b55664899/download/datadic_-.-smes-.xlsx	XLS
๒,๒๖๙	รายงานจำนวนผู้รับบริการ กสอ.ตามประเภทธุรกิจแยกจังหวัด	https://catalog.dip.go.th/dataset/a79b370e-af4f-4ded-ad26-2038b28f0be8/resource/7aa0558b-a060-483b-b17f-8832817b09f5/download/-.-smes-.xls	XLS
๒,๒๗๐	รายงานจำนวนผู้รับบริการ กสอ.ตามประเภทธุรกิจแยกจังหวัด	http://catalog.dip.go.th/dataset/f89b80e4-78da-40b7-b241-a5fda4c3f65e/resource/a09b1c58-cff8-411e-9503-3c4f064df9f6/download/datadic_-.-2563.xlsx	XLS
๒,๒๗๑	สถิติจำนวนคดี จำแนกตามประเภทคดี (รายเดือน)	https://catalog.excise.go.th/base/catalog/excise/file/04_0301.csv	CSV
๒,๒๗๒	สถิติสะสมของโรงงานอุตสาหกรรม จำแนกตามจังหวัด	http://userdb.diw.go.th/report2.asp	HTML
๒,๒๗๓	สถิติสะสมของโรงงานอุตสาหกรรม ทั่วประเทศ	http://userdb.diw.go.th/report2.asp	HTML

สำนักงานสถิติแห่งชาติขอสงวนสิทธิ์ ในการเปลี่ยนแปลงในกรณี :

- พบว่า URL ที่กำหนดที่ต้นทางมีการเปลี่ยนแปลง หรือ เข้าถึงไม่ได้
- พบว่า ประเภทของทรัพยากรต้นทางมีเป็นแบบโครงสร้าง สามารถนำมาใช้แทน

หน้า ๑๗๙ จาก ๑๘๐ หน้า

๒. ตารางรายละเอียดรายการข้อมูล

ลำดับ	รายการข้อมูล	URL ข้อมูล	ประเภท
๒,๒๗๔	สัดส่วนการส่งออกของวิสาหกิจขนาดกลางและขนาดย่อมต่อการส่งออกรวมของประเทศ (ร้อยละ)	https://www.sme.go.th/upload/mod_download/download-20220930104334.pdf	PDF
๒,๒๗๕	สัดส่วนผลิตภัณฑ์มวลรวมของวิสาหกิจขนาดกลางและขนาดย่อมต่อผลิตภัณฑ์มวลรวมในประเทศ	https://www.sme.go.th/upload/mod_download/download-20220930104334.pdf	PDF
๒,๒๗๖	สัดส่วนผลิตภัณฑ์มวลรวมทั้งประเทศของวิสาหกิจขนาดกลางและขนาดย่อมต่อผลิตภัณฑ์มวลรวมในประเทศ ทั่วประเทศ	https://sme.go.th/upload/mod_download/download-20220930104334.pdf	PDF
๒,๒๗๗	สัดส่วนมูลค่าการส่งออกของวิสาหกิจขนาดกลางและขนาดย่อมต่อการส่งออกรวมของประเทศ	https://www.sme.go.th/upload/mod_download/download-20220930104334.pdf	PDF
๒,๒๗๘	อัตราการขยายตัวของอุตสาหกรรมและบริการการแพทย์เฉลี่ยต่อปี	https://www.oie.go.th/assets/portals/1/fileups/2/files/reports/oie-annualreport2021.pdf	PDF
๒,๒๗๙	อัตราการขยายตัวของอุตสาหกรรมและบริการดิจิทัล ข้อมูล และปัญญาประดิษฐ์เฉลี่ยต่อปี	https://www.oie.go.th/assets/portals/1/fileups/2/files/reports/oie-annualreport2021.pdf	PDF
๒,๒๘๐	อัตราการขยายตัวของอุตสาหกรรมชีวภาพ	https://www.oie.go.th/assets/portals/1/fileups/2/files/reports/oie-annualreport2021.pdf	PDF
๒,๒๘๑	อัตรามูลค่าการระดมทุนผ่านตลาดทุนของกิจการที่เริ่มตั้งต้นและวิสาหกิจขนาดกลางและขนาดย่อม(ร้อยละ)	http://nscr.nesdc.go.th/wp-content/uploads/2022/02/14_NS-08_140265.pdf	PDF

สำนักงานสถิติแห่งชาติของสวนสิทธิ์ ในการเปลี่ยนแปลงในกรณี :

- พบว่า URL ที่กำหนดที่ต้นทางมีการเปลี่ยนแปลง หรือ เข้าถึงไม่ได้
- พบว่า ประเภทของทรัพยากรต้นทางมีเป็นแบบโครงสร้าง สามารถนำมาใช้แทน

หน้า ๑๘๐ จาก ๑๘๐ หน้า