

แผนพัฒนาสถิติระดับจังหวัด (พ.ศ. 2566 - 2570)

นครราชสีมา



“Good statistics for decision makers”

คำนำ

การพัฒนาประเทศ ทั้งในระดับประเทศ ระดับภารกิจ และระดับพื้นที่ต่างให้ความสำคัญกับการใช้ “สถิติที่มีคุณภาพ” ที่เสมือนเป็นวัตถุดิบหรือต้นน้ำที่เป็นข้อเท็จจริงและองค์ความรู้ของห่วงโซ่คุณภาพ (Supply Chain) เพื่อใช้ในการกำหนดนโยบาย เป้าหมายการพัฒนา แผนการดำเนินงาน แผนงบประมาณ และแผนจัดสรรทรัพยากร และติดตามประเมินผลความก้าวหน้าในการดำเนินการพัฒนาในมิติต่าง ๆ ในทุกระดับ เพื่อให้รัฐสามารถกำหนดทิศทาง นโยบาย และตัดสินใจเพื่อพัฒนาคุณภาพชีวิตของประชาชนในประเทศ ตรงตามความต้องการโดยใช้ข้อมูลสถิติที่เป็นหลักฐานหรือข้อมูลทางวิทยาศาสตร์มาเป็นตัวนำในการตัดสินใจ ดำเนินนโยบายด้านต่าง ๆ แต่ในการดำเนินงานเพื่อการบูรณาการแผนการทำงานร่วมกันของหน่วยงานระดับ พื้นที่นั้นพบว่า ข้อมูลเพื่อการตัดสินใจในระดับพื้นที่แตกต่างจากราชการส่วนกลาง โดยข้อมูลสถิติระดับพื้นที่ ควรเป็นข้อมูลสถิติที่สะท้อนการดำเนินการของพื้นที่ตามนโยบายของรัฐบาล (Agenda Base) และการแก้ไขปัญหาเชิงพื้นที่ (Area Base) ซึ่งมีความจำเป็นต้องเป็นข้อมูลเชิงลึกและเป็นระบบ โดยต้องกำหนด ประเด็นปัญหา (Paint Point) ที่เป็นนโยบายระดับจังหวัด ที่มีความซับซ้อน และมีความต้องการข้อมูลเพื่อการตัดสินใจเฉพาะ

เพื่อให้ตอบโจทย์การดำเนินนโยบายของรัฐให้มีข้อมูลสถิติที่มีคุณภาพ สำนักงานสถิติจังหวัดในฐานะเป็นหน่วยราชการบริหารส่วนภูมิภาค ที่มีหน้าที่บริหารจัดการข้อมูลสถิติและสารสนเทศสถิติที่สำคัญและจำเป็นเพื่อสนับสนุนการพัฒนาในระดับพื้นที่ รวมทั้งยังเป็นเลขานุการคณะกรรมการสถิติระดับจังหวัด ซึ่งเป็นกลไกในการขับเคลื่อนให้จังหวัดมีข้อมูลสถิติที่มีคุณภาพตรงตามความต้องการของพื้นที่อย่างแท้จริง และสามารถบูรณาการข้อมูลสถิติดังกล่าวเพื่อตอบโจทย์การพัฒนาในทุกระดับ รวมทั้งเป็นการดำเนินการตามพระราชบัญญัติสถิติ พ.ศ. 2550 มาตรา 6 (1) กำหนดให้สำนักงานสถิติแห่งชาติมีหน้าที่ ในการจัดทำแผนแม่บทเกี่ยวกับการดำเนินงานทางสถิติของรัฐ เสนอคณะรัฐมนตรีให้ความเห็นชอบ เพื่อให้การดำเนินงานด้านสถิติของประเทศมีความเป็นเอกภาพ ข้อมูลสถิติมีมาตรฐาน ลดความซ้ำซ้อนของการจัดทำสถิติ นำไปสู่การแลกเปลี่ยนข้อมูลระหว่างหน่วยงานภาครัฐและใช้ข้อมูลสถิติและสารสนเทศร่วมกัน และมาตรา 6 (7) กำหนดให้สำนักงานสถิติแห่งชาติบูรณาการข้อมูล จากหน่วยงานภาครัฐอื่น ๆ เพื่อจัดทำฐานข้อมูลสถิติและสารสนเทศของประเทศ

ดังนั้น การจัดทำแผนพัฒนาสถิติระดับจังหวัดนครราชสีมา พ.ศ. 2566 – 2570 ฉบับนี้ มีวัตถุประสงค์หลักเพื่อให้ได้รายการข้อมูลสถิติที่ใช้ในการจัดทำตัวชี้วัดในการตอบโจทย์ประเด็นปัญหา (Paint Point) ในการพัฒนาจังหวัด รวมทั้งมีแนวทางในการพัฒนาการจัดเก็บ รวบรวม ข้อมูลสถิติที่สำคัญ จำเป็น สอดคล้องกับยุทธศาสตร์ชาติ 20 ปี (พ.ศ. 2561 – 2580) แผนแม่บทภายใต้ยุทธศาสตร์ชาติ 23 ด้าน แผนการปฏิรูปประเทศ 13 ด้าน เป้าหมายการพัฒนาที่ยั่งยืน (Sustainable Development Goal: SDGs) (ร่าง) แผนพัฒนาเศรษฐกิจและสังคมแห่งชาติ ฉบับที่ 13 (พ.ศ. 2566 – 2570) แผนพัฒนาต่าง ๆ และแผนพัฒนาจังหวัด พ.ศ. 2566 – 2570 ซึ่งได้มีการดำเนินการตามมติคณะกรรมการบูรณาการนโยบายภาค (ก.บ.ภ.) ครั่ง

ที่ 2/2564 เมื่อวันที่ 14 กรกฎาคม 2564 โดยแผนพัฒนาสถิติระดับจังหวัดนครราชสีมาฉบับนี้ จะใช้ในการติดตามผลการพัฒนาสถิติและมีการทบทวนรายการสถิติที่อยู่ในแผนอย่างต่อเนื่อง เพื่อให้มั่นใจได้ว่าจังหวัดนครราชสีมาจะมีข้อมูลสถิติที่ทันสมัยตามนโยบายการพัฒนาจังหวัด

สารบัญ

บทที่ 1 บทนำ	1
1.1 หลักการและเหตุผล	1
1.2 วัตถุประสงค์การจัดทำแผนพัฒนาสถิติระดับจังหวัด	4
1.3 แนวทางการจัดทำแผนพัฒนาสถิติระดับจังหวัด	4
1.4 คำอธิบายศัพท์	5
บทที่ 2 นโยบายและยุทธศาสตร์ที่เกี่ยวข้องกับการพัฒนาในระดับจังหวัด	8
2.1 การศึกษา นโยบายและยุทธศาสตร์ที่เกี่ยวข้องกับการพัฒนาในระดับจังหวัด	
2.2 การวิเคราะห์ประเด็นการพัฒนาจังหวัดภายใต้แผนพัฒนาจังหวัดที่เป็นปัจจุบัน ที่สอดคล้องกับนโยบายและยุทธศาสตร์ต่าง ๆ ที่เกี่ยวข้องกับการพัฒนาในระดับจังหวัด	21
2.3 การวิเคราะห์สถานการณ์ แนวโน้ม การพัฒนาในระดับจังหวัด	31
บทที่ 3 รายการข้อมูลสถิติทางการที่เกี่ยวข้องกับการพัฒนาในระดับจังหวัด	41
3.1 ประเด็นการพัฒนาที่ 1: ส่งเสริม พัฒนา และยกระดับด้านการเกษตร และเกษตรแปรรูป มูลค่าสูง	43
3.2 ประเด็นการพัฒนาที่ 2 : ส่งเสริม พัฒนา โครงสร้างพื้นฐาน เพื่อยกระดับเศรษฐกิจ การท่องเที่ยวการค้า การลงทุน อุตสาหกรรม เศรษฐกิจ BCG และเขตเศรษฐกิจพิเศษ	53
3.3 ประเด็นการพัฒนาที่ 3 : เสริมสร้างและพัฒนาคน ชุมชน เมือง และการยกระดับการบริหาร จัดการภาครัฐ เพื่อสังคมคุณภาพสูง	65
3.4 ประเด็นการพัฒนาที่ 4 : ยกระดับบริหารจัดการทรัพยากรธรรมชาติและสิ่งแวดล้อม ให้เกิดสมดุลและยั่งยืน	75
3.5 ประเด็นการพัฒนาที่ 5 : ยกระดับด้านความมั่นคงปลอดภัยในชีวิตและทรัพย์สินของ ประชาชน	80
บทที่ 4 สถานการณ์สถิติทางการ	85
4.1 สรุปสภาพรายการสถิติทางการตามประเด็นยุทธศาสตร์การพัฒนาจังหวัดนครราชสีมา ในปัจจุบัน	85
4.2 การวิเคราะห์สถานการณ์ข้อมูล	88
บทที่ 5 ข้อเสนอแนะการพัฒนาการรวบรวมข้อมูลและแผนปฏิบัติการพัฒนาสถิติทางการ	93
5.1 ด้านการพัฒนาการบริหารจัดการข้อมูลสถิติทางการ	94
5.2 ด้านการพัฒนาการผลิตสถิติทางการ	95
5.3 ด้านการพัฒนาคุณภาพของข้อมูลและการประสานข้อมูล	96

สารบัญ (ต่อ)

ภาคผนวก	100
ภาคผนวก ก การวิเคราะห์ประเด็นการพัฒนาจังหวัดภายใต้แผนพัฒนาจังหวัดที่เป็นปัจจุบันที่สอดคล้องกับนโยบายและยุทธศาสตร์ต่างๆ ที่เกี่ยวข้องกับการพัฒนาในระดับจังหวัด	101
ภาพ ก1 การวิเคราะห์ประเด็นการพัฒนาจังหวัด ภายใต้แผนพัฒนาจังหวัดที่เป็นปัจจุบันที่สอดคล้องกับนโยบายและยุทธศาสตร์ต่าง ๆ ที่เกี่ยวข้องกับการพัฒนาในระดับจังหวัด	102
ภาคผนวก ข ตัวชี้วัดการพัฒนาจังหวัด	104
ภาพ ก2 ดัชนีรวมการพัฒนาจังหวัด	105
ภาพ ก3 ดัชนีผสม มิติการพัฒนาคน (People)	106
ภาพ ก4 ดัชนีผสม มิติเศรษฐกิจและความมั่งคั่ง (Prosperity)	107
ภาพ ก5 ดัชนีผสม มิติสิ่งแวดล้อม (Planet)	108
ภาพ ก6 ดัชนีผสม มิติสันติภาพและยุติธรรม (Peace)	109
ภาพ ก7 ดัชนีผสม มิติความเป็นหุ้นส่วนการพัฒนา (Partnership)	110
ภาพ ก8 ดัชนีการพัฒนาระดับจังหวัดนครราชสีมา	111
ค่าตัวชี้วัดการพัฒนาระดับจังหวัดนครราชสีมา	112
ภาคผนวก ค คำอธิบายข้อมูล (Metadata)	113
Template 3 แบบฟอร์มคำอธิบายข้อมูลของทรัพยากร (Resource Metadata) ที่สอดคล้องตามมาตรฐานที่สำนักงานพัฒนารัฐบาลดิจิทัล (สปร.) กำหนด	114

สารบัญภาพ

ภาพ 1	แนวคิดการพัฒนาสถิติทางการ	3
ภาพ 2	กรอบแนวคิดการวิเคราะห์นโยบายและยุทธศาสตร์ที่เกี่ยวข้องกับการพัฒนาในระดับจังหวัด	8
ภาพ 3	ยุทธศาสตร์ชาติ 6 ด้านและการแปลงยุทธศาสตร์สู่การปฏิบัติ,สำนักงานสภาพัฒนาการเศรษฐกิจและสังคมแห่งชาติ	9
ภาพ 4	17 เป้าหมายการพัฒนาที่ยั่งยืน,สำนักงานสภาพัฒนาการเศรษฐกิจและสังคมแห่งชาติ	14
ภาพ 5	การจัดกลุ่ม SDGs ตามปัจจัยที่เชื่อมโยงกันใน 5 มิติ (5P)	15
ภาพ 6	6 จำนวนผู้สูงอายุ จำแนกตามช่วงอายุ	90
ภาพ 7	กระบวนการพัฒนาการผลิตสถิติทางการ	95
ภาพ 8	การทำงานเพื่อเชื่อมโยงแผนพัฒนาสถิติระดับจังหวัดกับยุทธศาสตร์การพัฒนาจังหวัดและแผนปฏิบัติราชการประจำปี	96
ภาพ 9	แผนปฏิบัติการพัฒนาการจัดเก็บข้อมูลแผนพัฒนาสถิติระดับจังหวัดนครราชสีมา ประจำปีงบประมาณ พ.ศ.2565	98

สารบัญแผนภูมิ

แผนภูมิ 1	ดัชนีการพัฒนากาพรวมของจังหวัดนครราชสีมาเทียบกับค่ากลางประเทศ	36
แผนภูมิ 2	ดัชนีด้านการพัฒนาคน (People) ของจังหวัดนครราชสีมาเทียบกับค่ากลางประเทศ	37
แผนภูมิ 3	ดัชนีการพัฒนาด้านเศรษฐกิจและความมั่งคั่ง (Prosperity) ของจังหวัดนครราชสีมาเทียบกับค่ากลางประเทศ	38
แผนภูมิ 4	ดัชนีการพัฒนาด้านสิ่งแวดล้อม (Planet) ของจังหวัด (นครราชสีมาเทียบกับค่ากลางประเทศ)	39
แผนภูมิ 5	ดัชนีการพัฒนาด้านสันติภาพและยุติธรรม (Peace) ของจังหวัดนครราชสีมาเทียบกับค่ากลางประเทศ	40
แผนภูมิ 6	ดัชนีการพัฒนาด้านสันติภาพและยุติธรรม (Peace) ของจังหวัดนครราชสีมาเทียบกับค่ากลางประเทศ	41
แผนภูมิ 7	บัญชีสถิติทางการประเฒ่นการพัฒนาดั 1 ส่งเสริม พัฒนา และยกระดับด้านการเกษตร และเกษตรแปรรูป มูลค่าสูง ตามอัตลักษณ์ของจังหวัดนครราชสีมา	85
แผนภูมิ 8	บัญชีสถิติทางการประเฒ่นการพัฒนาดั 2 ส่งเสริม พัฒนา โครงสร้างพื้นฐาน เพื่อยกระดับเศรษฐกิจ การท่องเที่ยวการค้า การลงทุน อุตสาหกรรม เศรษฐกิจ BCG และเขตเศรษฐกิจพิเศษ ตามอัตลักษณ์ของจังหวัดนครราชสีมา	86
แผนภูมิ 9	บัญชีสถิติทางการประเฒ่นการพัฒนาดั 3 เสริมสร้างและพัฒนาคน ชุมชน เมือง และการยกระดับการบริหารจัดการภาครัฐ เพื่อสังคมคุณภาพสูง ตามอัตลักษณ์ของจังหวัดนครราชสีมา	86
แผนภูมิ 10	บัญชีสถิติทางการประเฒ่นการพัฒนาดั 4 ยกระดับบริหารจัดการทรัพยากรธรรมชาติและสิ่งแวดล้อมให้เกิดสมดุลและยั่งยืน ตามอัตลักษณ์ของจังหวัดนครราชสีมา	87
แผนภูมิ 11	บัญชีสถิติทางการประเฒ่นการพัฒนาดั 5 ยกระดับด้านความมั่นคงปลอดภัยในชีวิตและทรัพย์สินของประชาชน ตามอัตลักษณ์ของจังหวัดนครราชสีมา	87
แผนภูมิ 12	จำนวนร้านอาหารและแผงลอยที่ได้รับมาตรฐาน พ.ศ. 2557-2564	90
แผนภูมิ 13	สถานการณ์ผู้สูงอายุจังหวัดนครราชสีมา จากข้อมูลตั้งแต่ปี 2562 - 2564	91

สารบัญตาราง

ตารางที่ 1	ความสอดคล้องระหว่างประเด็นหมวดหมายตาม (ร่าง) แผนพัฒนาเศรษฐกิจและสังคมแห่งชาติ ฉบับที่ 13 และประเด็นการพัฒนาจังหวัดของแผนพัฒนาจังหวัด	23
ตารางที่ 2	ตัวชี้วัดตาม (ร่าง) แผนพัฒนาเศรษฐกิจและสังคมแห่งชาติ ฉบับที่ 13 ระหว่างตัวชี้วัดตามแผนพัฒนาจังหวัดฯ	24
ตารางที่ 3	การวิเคราะห์ประเด็นการพัฒนาจังหวัดภายใต้แผนพัฒนาจังหวัดที่เป็นปัจจุบันที่สอดคล้องกับยุทธศาสตร์ชาติ (พ.ศ.2561-2580)	27
ตารางที่ 4	การวิเคราะห์ประเด็นการพัฒนาจังหวัดภายใต้แผนพัฒนาจังหวัดที่เป็นปัจจุบันที่สอดคล้องกับแผนแม่บทภายใต้ยุทธศาสตร์ชาติ	27
ตารางที่ 5	การวิเคราะห์ประเด็นการพัฒนาจังหวัดภายใต้แผนพัฒนาจังหวัดที่เป็นปัจจุบันที่สอดคล้องกับแผนการปฏิรูปประเทศ 13 ด้าน	28
ตารางที่ 6	การวิเคราะห์ประเด็นการพัฒนาจังหวัดภายใต้แผนพัฒนาจังหวัดที่เป็นปัจจุบันที่สอดคล้องกับ (ร่าง) แผนพัฒนาเศรษฐกิจและสังคม แห่งชาติ ฉบับที่ 13	28
ตารางที่ 7	การวิเคราะห์ประเด็นการพัฒนาจังหวัดภายใต้แผนพัฒนาจังหวัดที่เป็นปัจจุบันที่สอดคล้องกับเป้าหมายการพัฒนาที่ยั่งยืน (SDGs)	29
ตารางที่ 8	การวิเคราะห์ประเด็นการพัฒนาจังหวัดภายใต้แผนพัฒนาจังหวัดที่เป็นปัจจุบันที่สอดคล้องกับ (ร่าง) กรอบแผนพัฒนาภาคตะวันออกเฉียงเหนือ (พ.ศ. 2566 – 2570)	30
ตารางที่ 9	การวิเคราะห์ประเด็นการพัฒนาจังหวัดภายใต้แผนพัฒนาจังหวัดที่เป็นปัจจุบันที่สอดคล้องกับ แผนพัฒนากลุ่มจังหวัดภาคตะวันออกเฉียงเหนือตอนล่าง 1 (พ.ศ. 2566 - 2570)	30
ตารางที่ 10	การวิเคราะห์ประเด็นการพัฒนาจังหวัด ภายใต้แผนพัฒนาจังหวัดที่เป็นปัจจุบันที่สอดคล้องกับนโยบายและยุทธศาสตร์ต่าง ๆ ที่เกี่ยวข้องกับแผนพัฒนาจังหวัด นครราชสีมา (พ.ศ. 2566 – 2570)	31
ตารางที่ 11	ผังสถิติทางการ การผลิต การแปรรูปสินค้าเกษตรที่มีคุณภาพของจังหวัด นครราชสีมา	47
ตารางที่ 12	ผังสถิติทางการ ”การท่องเที่ยวของจังหวัดนครราชสีมา“	57
ตารางที่ 13	ผังสถิติทางการ ”การพัฒนาคุณภาพชีวิตของจังหวัดนครราชสีมา“	68

สารบัญตาราง (ต่อ)

ตารางที่ 14	ผังสถิติทางการ "ทรัพยากรธรรมชาติและสิ่งแวดล้อมที่ดีของจังหวัดนครราชสีมา"	78
ตารางที่ 15	ผังสถิติทางการ "ความปลอดภัยจากสาธารณภัยลดลงของจังหวัดนครราชสีมา"	83
ตารางที่ 16	ตารางที่ 16 จำนวนนักท่องเที่ยวของจังหวัดนครราชสีมา ปี พ.ศ. 2561-2564	88
ตารางที่ 17	ตาราง 17 รายได้จากการท่องเที่ยวของจังหวัดนครราชสีมา ปี พ.ศ. 2561-2564	89
ตารางที่ 18	ตาราง 18 ข้อมูลจำนวนมัคคุเทศก์ท้องถิ่นที่ได้รับใบอนุญาต และที่ได้รับการอบรม/พัฒนาให้มีความรอบรู้	89

บทนำ

1.1 หลักการและเหตุผล

“สถิติ” เป็นข้อมูลที่เกิดจากการจัดเก็บหรือบันทึกข้อมูลที่อยู่รอบตัวเราให้อยู่ในรูปข้อความหรือตัวเลขและนำมาประมวลผลเพื่อใช้ในการวัด ประเมินค่า หรือใช้สถิติเป็นเกณฑ์มาตรฐานสำหรับเปรียบเทียบ การเปลี่ยนแปลงของอดีตและปัจจุบัน ไปจนถึงใช้คาดการณ์ในอนาคต ทำให้สถิติมีความสำคัญต่อทุกระดับ การขับเคลื่อนการพัฒนาประเทศ รัฐบาลจำเป็นต้องมีข้อมูลต่าง ๆ เพื่อใช้ในการกำหนดนโยบาย ยุทธศาสตร์ วางแผน และติดตามความก้าวหน้าการดำเนินงานตามนโยบายต่าง ๆ โดยเฉพาะอย่างยิ่ง “องค์ความรู้จากสถิติที่เกี่ยวกับสถานการณ์ด้านเศรษฐกิจ สังคม และทรัพยากรธรรมชาติและสิ่งแวดล้อมของประเทศ เพื่อกำหนดนโยบาย ขับเคลื่อน และติดตามประเมินผลการดำเนินนโยบายต่าง ๆ”

ด้วยพัฒนาการทางคอมพิวเตอร์และเทคโนโลยีสารสนเทศที่เปลี่ยนแปลงอย่างรวดเร็วทำให้ระบบการจัดเก็บข้อมูลสถิติของประเทศเป็น “ระบบสถิติแบบกระจายงาน” กล่าวคือ หน่วยงานภาครัฐต่างมีระบบจัดเก็บข้อมูลทั้งที่ได้จากการบริหารงาน งานทะเบียน และจากความต้องการเฉพาะของหน่วยงาน เพื่อประมวลเป็นสถิติและสารสนเทศตามความต้องการของหน่วยงานเป็นหลัก ซึ่งการดำเนินงานดังกล่าวมีข้อดีคือ ทำให้หน่วยงานมีข้อมูลใช้เพื่อการตัดสินใจตามภารกิจของหน่วยงานได้ตรงความต้องการ สะดวก และรวดเร็ว แต่ในขณะเดียวกัน การกำหนดนโยบายหรือทิศทางการพัฒนาประเทศควรพัฒนาบนพื้นฐานที่เห็นภาพองค์รวมของทุกส่วนที่เกี่ยวข้อง ไม่อาจพิจารณาแยกส่วนระหว่างด้านเศรษฐกิจ สังคม และสิ่งแวดล้อม จึงจำเป็นต้องมีข้อมูลที่บูรณาการกันเพื่อสะท้อนให้ผู้กำหนดนโยบายได้เห็นภาพรวมผ่านเป้าหมาย เป้าประสงค์และตัวชี้วัดอย่างแท้จริง ด้วยสาเหตุดังกล่าว จึงทำให้เกิดปัญหาเมื่อผู้ใช้หรือผู้บริหารต้องการนำข้อมูลจากต่างหน่วยงานมาใช้ประโยชน์ร่วมกันทำได้ยาก เพราะแต่ละหน่วยงานต่างมีวิธีการวัดถูประสงค์ และการจัดเก็บข้อมูลที่แตกต่างกัน

PAIN POINT ของผู้ใช้ข้อมูลภาครัฐ

- data silo ต่างระบบจัดเก็บต่างเจ้าของ
- วิธีการและช่วงเวลาในการจัดเก็บที่ต่างกัน
- คำนิยามต่างกันตามภารกิจ/กฎหมายของหน่วยงาน
- นำมาใช้ประโยชน์ร่วมกันยาก
- ข้อจำกัดด้านบุคลากรและงบประมาณ
- มีข้อมูลซ้ำซ้อน
- มี Data Gap แต่ไม่มีหน่วยงานรับผิดชอบ
- ข้อมูลไม่ถูกต้อง
- ข้อมูลไม่เป็นปัจจุบัน
- มีข้อมูลแต่ผู้ใช้ไม่สามารถเข้าถึงได้
- ฯลฯ

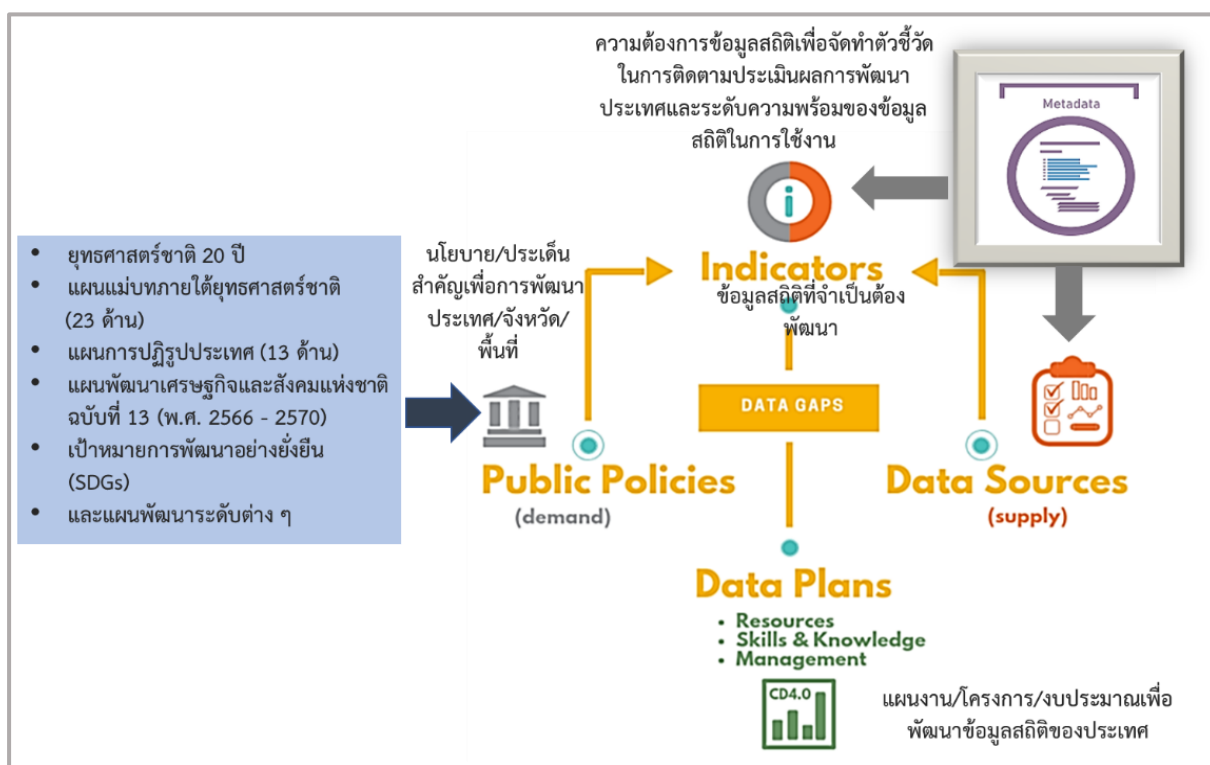
ดังนั้น การที่สังคมไทยจะมีข้อมูลสถิติเพื่อสนับสนุนการวางแผนการพัฒนาประเทศในทิศทางที่ดีขึ้น จำเป็นต้องมีการบริหารจัดการระบบสถิติของประเทศเพื่อแก้ไขปัญหาดังกล่าว โดยสำนักงานสถิติแห่งชาติได้จัดทำแผนแม่บทระบบสถิติประเทศไทยขึ้นเป็นครั้งแรกในปี พ.ศ. 2554 และแผนแม่บทระบบสถิติประเทศไทย ฉบับที่ 2 (พ.ศ. 2559 – 2564) เพื่อให้การแปลงแผนแม่บทระบบสถิติประเทศไทยไปสู่การปฏิบัติเป็นไปอย่างมีประสิทธิภาพ และเกิดผลสัมฤทธิ์อย่างเป็นรูปธรรม สอดรับกับรัฐธรรมนูญแห่งราชอาณาจักรไทย พ.ศ. 2560 มาตรา 258 ข(2) “ให้มีการบูรณาการฐานข้อมูลของหน่วยงานของรัฐทุกหน่วยงานเข้าด้วยกัน เพื่อให้เป็นระบบข้อมูลเพื่อการบริหารราชการแผ่นดินและการบริการประชาชน” ทั้งในระดับภารกิจ (กระทรวง กรม) และระดับพื้นที่ (จังหวัด)

สำนักงานสถิติจังหวัดในฐานะฝ่ายเลขานุการคณะกรรมการสถิติระดับจังหวัดได้มีการพัฒนาข้อมูลสถิติและสารสนเทศระดับพื้นที่ร่วมกับหน่วยงานที่เกี่ยวข้องในระดับพื้นที่ ผ่านกลไกของคณะกรรมการสถิติระดับจังหวัด คณะทำงานสถิติระดับจังหวัด โดยได้มีการจัดทำแผนพัฒนาสถิติระดับจังหวัด ขึ้นเป็นครั้งแรกในปี พ.ศ. 2557 ผลลัพธ์คือได้ชุดข้อมูลที่ตอบโจทย์ยุทธศาสตร์จังหวัด ผลิตภัณฑ์ที่มีศักยภาพ (Product Champion) ประเด็นปัญหาสำคัญ (Critical Issue) และแผนพัฒนาสถิติระดับจังหวัด ซึ่งเป็นกรอบแนวทางการดำเนินงานเพื่อการพัฒนาการจัดเก็บข้อมูลสถิติที่สำคัญและจำเป็นต่อการบริหารงานยุทธศาสตร์จังหวัด โดยมีแผนพัฒนาจังหวัด และแผนปฏิบัติราชการประจำปี เป็นกลไกในการเชื่อมโยงความต้องการข้อมูลกับแนวทางการพัฒนาข้อมูลสถิติระดับจังหวัด เพื่อให้ได้สถิติทางการ (Official Statistics) ระดับจังหวัด คือ รายการข้อมูลสถิติที่สำคัญและจำเป็นที่ใช้สนับสนุนการตัดสินใจ ที่ได้มาจากกระบวนการจัดทำแผนพัฒนาจังหวัด และแผนปฏิบัติราชการประจำปี ที่นำไปสู่การจัดสรรงบประมาณในแผนงานและโครงการประจำปีของจังหวัด ประกอบด้วย ปัจจัยสู่ความสำเร็จ (Critical Success Factor) ตัวชี้วัด (Key Performance Indicator) และข้อมูลพื้นฐานที่สำคัญ (Baseline Data) รวมทั้งคำอธิบายข้อมูลสถิติทางการ (Official Statistics Metadata) ซึ่งเป็นการอธิบายข้อมูลในส่วนราชการดำเนินการจัดเก็บข้อมูลดังกล่าว โดยการขับเคลื่อนจัดทำแผนพัฒนาสถิติระดับจังหวัด (พ.ศ. 2566 – 2570) ดำเนินการผ่านกลไกคณะกรรมการสถิติระดับจังหวัดเพื่อสร้างการมีส่วนร่วม โดยยึดหลักแนวคิด “Demand-Driven” ที่ต้องการผลิตสถิติทางการที่มีคุณภาพบนพื้นฐานของความต้องการใช้สถิติอย่างแท้จริงที่สอดคล้องกับนโยบายสำคัญของประเทศ ได้แก่

- ยุทธศาสตร์ชาติ 20 ปี (พ.ศ. 2561 – 2580)
- แผนแม่บทภายใต้ยุทธศาสตร์ชาติ (23 ด้าน)
- แผนการปฏิรูปประเทศ (13 ด้าน)
- (ร่าง) แผนพัฒนาเศรษฐกิจและสังคมแห่งชาติ ฉบับที่ 13 (พ.ศ. 2566 – 2570)
- เป้าหมายการพัฒนาที่ยั่งยืน (Sustainable Development Goals: SDGs) ที่เชื่อมโยงกับกรอบการจัดทำแผนพัฒนาเศรษฐกิจและสังคมแห่งชาติ ฉบับที่ 13 (พ.ศ. 2566 – 2570)
- แผนยุทธศาสตร์และแผนพัฒนาระดับต่าง ๆ ในประเด็นที่เกี่ยวข้องกับยุทธศาสตร์การพัฒนาจังหวัด

- แผนพัฒนาจังหวัด พ.ศ. 2566 – 2570¹

เพื่อให้ได้รายการข้อมูลสถิติที่ใช้ในการจัดทำตัวชี้วัดในการติดตามผลการพัฒนาประเทศในแต่ละระดับ โดยเฉพาะในระดับพื้นที่ ซึ่งต้องตรวจสอบสถานะรายการข้อมูลสำคัญที่ภาครัฐมีอยู่ (Data Supply) ว่ามีหน่วยงานเจ้าของข้อมูลหรือไม่ (หากเป็นข้อมูลที่เจ้าของข้อมูลเป็นหน่วยงานส่วนราชการส่วนกลาง สำนักงานสถิติแห่งชาติจะทำหน้าที่ประสานต่อไป) ถ้ารายการข้อมูลสถิติมีหน่วยงานเจ้าของข้อมูลแล้ว หน่วยงานเจ้าของข้อมูลจำเป็นต้องจัดทำคำอธิบายข้อมูลหรือเมทาดาทา (Metadata) เพื่อลงทะเบียนนำเข้าสู่ระบบบัญชีข้อมูลภาครัฐหรือ GD Catalog เพื่อให้บริการและให้แน่ใจว่ามีข้อมูลสถิติที่สามารถใช้ในการประเมินและติดตามผลตัวชี้วัดการพัฒนาประเทศในแต่ละระดับได้ ดังภาพ 1



ภาพ 1 แนวคิดการพัฒนาสถิติทางการ

แต่หากมีความจำเป็นต้องมีข้อมูลใดแต่พบว่ายังไม่มีหน่วยงานดำเนินการจัดทำข้อมูล คณะกรรมการสถิติระดับจังหวัดจะพิจารณาขอบหมายหน่วยงานจัดทำข้อมูลนั้น ซึ่งกระบวนการดังกล่าวจะนำไปสู่การพัฒนาการจัดทำข้อมูลสถิติทางการในระดับพื้นที่ให้มีข้อมูลที่เพียงพอและตอบโจทย์ความต้องการใช้งานจริงตามความต้องการของผู้ใช้งานได้ รวมทั้งมีข้อมูลสำหรับการติดตามและประเมินผลการพัฒนา ระดับพื้นที่อย่างถูกต้องและมีธรรมาภิบาล ดังนั้นคณะกรรมการสถิติระดับจังหวัดจึงได้จัดทำแผนพัฒนาสถิติ

¹ นโยบาย หลักเกณฑ์ วิธีการจัดทำแผนพัฒนาจังหวัด และแผนพัฒนากลุ่มจังหวัด พ.ศ. 2566 – 2570 (มติคณะกรรมการบูรณาการนโยบายภาค (ก.บ.ภ.) ครั้งที่ 2/2564 เมื่อวันที่ 14 กรกฎาคม 2564) โดยให้จังหวัดและกลุ่มจังหวัดดำเนินการจัดทำแผนพัฒนาจังหวัด และแผนพัฒนากลุ่มจังหวัด พ.ศ. 2566 – 2570 เพื่อให้แผนทันสมัยสถานการณ์ และใช้เป็นกรอบและทิศทางในการจัดทำแผนปฏิบัติราชการประจำปีของจังหวัดและกลุ่มจังหวัด ประจำปีงบประมาณ พ.ศ. 2566 – 2570

ระดับจังหวัดนครราชสีมาฉบับนี้ขึ้น เพื่อเป็นเครื่องมือสำคัญในการกำหนดกรอบแนวทางการดำเนินงานเพื่อการพัฒนาการจัดทำข้อมูลสถิติที่สำคัญและจำเป็นต่อการบริหารงานของจังหวัด

1.2 วัตถุประสงค์การจัดทำแผนพัฒนาสถิติระดับจังหวัด

- 1.2.1 เพื่อศึกษาและวิเคราะห์นโยบายและยุทธศาสตร์ตามยุทธศาสตร์ชาติ 20 ปี (พ.ศ. 2561 – 2580) แผนแม่บทภายใต้ยุทธศาสตร์ชาติ (23 ด้าน) แผนการปฏิรูปประเทศ (13 ด้าน) (ร่าง) แผนพัฒนาเศรษฐกิจและสังคมแห่งชาติ ฉบับที่ 13 (พ.ศ. 2566 – 2570) เป้าหมายการพัฒนาที่ยั่งยืน (Sustainable Development Goals: SDGs) (ร่าง) กรอบแผนพัฒนาภาค (พ.ศ. 2566 – 2570) และแผนพัฒนากลุ่มจังหวัด (พ.ศ. 2566 – 2570) ที่สอดคล้องกับแผนพัฒนาจังหวัด (พ.ศ. 2566 – 2570) หรือนโยบายของผู้บริหารในจังหวัด
- 1.2.2 เพื่อจัดทำรายการข้อมูลสถิติทางการที่เกี่ยวข้องกับการพัฒนาในระดับจังหวัดที่สอดคล้องกับแผนยุทธศาสตร์และแผนพัฒนาระดับต่าง ๆ พร้อมทั้งกำหนดหน่วยงานที่มีหน้าที่รับผิดชอบในการจัดทำข้อมูลที่ยังไม่มีหน่วยงานใดดำเนินการ และเชื่อมโยง/บูรณาการข้อมูลในระดับพื้นที่
- 1.2.3 เพื่อสร้างวัฒนธรรมการใช้ข้อมูลสถิติ สนับสนุนการตัดสินใจในระดับพื้นที่ ตลอดจนสร้างโอกาสการเข้าถึงข้อมูลในระดับพื้นที่ของประชาชน
- 1.2.4 เพื่อสร้างเครือข่าย การมีส่วนร่วมของหน่วยงานในระดับพื้นที่ในการผลิตข้อมูลทางสถิติ และการประยุกต์ใช้ข้อมูลเพื่อการตัดสินใจอย่างมีประสิทธิภาพ
- 1.2.5 เพื่อพัฒนาบุคลากรด้านสถิติของหน่วยงานที่เกี่ยวข้อง ให้มีความเป็นมืออาชีพด้านข้อมูลสถิติ และสารสนเทศที่สนับสนุนการพัฒนาในระดับพื้นที่

1.3 แนวทางการจัดทำแผนพัฒนาสถิติระดับจังหวัด

- 1.3.1 ศึกษายุทธศาสตร์ชาติ 20 ปี (พ.ศ. 2561 – 2580) แผนแม่บทภายใต้ยุทธศาสตร์ชาติ (23 ด้าน) แผนการปฏิรูปประเทศ (13 ด้าน) และ (ร่าง) แผนพัฒนาเศรษฐกิจและสังคมแห่งชาติ ฉบับที่ 13 (พ.ศ. 2566 – 2570) เป้าหมายการพัฒนาที่ยั่งยืน (Sustainable Development Goals: SDGs) (ร่าง) กรอบแผนพัฒนาภาค (พ.ศ. 2566 – 2570) แผนพัฒนากลุ่มจังหวัด (พ.ศ. 2566 – 2570) แผนพัฒนาจังหวัด (พ.ศ. 2566 – 2570) หรือนโยบายของผู้บริหารในจังหวัด
- 1.3.2 วิเคราะห์ความสอดคล้องเชื่อมโยงระหว่างประเด็นการพัฒนาจังหวัด ตัวชี้วัดการพัฒนาฯ กับแผนยุทธศาสตร์และแผนพัฒนาระดับต่าง ๆ โดยมีการประชุมหารือร่วมกับสำนักงานจังหวัดและหน่วยงานที่เกี่ยวข้อง

- 1.3.3 วิเคราะห์ห่วงโซ่คุณค่าจากแผนแม่บทภายใต้ยุทธศาสตร์ชาติ (23 ด้าน) ซึ่งใช้เป็นกรอบในการจัดทำห่วงโซ่คุณค่าที่สอดคล้องกับแผนพัฒนาจังหวัด โดยมีการประชุมหารือร่วมกับสำนักงานจังหวัดและหน่วยงานที่เกี่ยวข้อง
- 1.3.4 ทบทวนรายการสถิติทางการ 21 สาขา² รายการข้อมูลสถิติทางการในระดับพื้นที่ และสรุปรวบรวมรายการข้อมูลสถิติทางการของแต่ละห่วงโซ่คุณค่าที่เกี่ยวข้องกับการพัฒนาในระดับจังหวัด เพื่อจัดทำเป็นร่างผังสถิติทางการ
- 1.3.5 จัดทำผังสถิติทางการ ที่แสดงชื่อตัวชี้วัด รายการสถิติทางการ การจัดจำแนก ระดับการนำเสนอ ผล สถานะ และหน่วยงาน ทั้งนี้สถิติทางการในผังสถิติทางการบางรายการอาจจะยังไม่มีการผลิต หรือขาดหน่วยงานที่รับผิดชอบในปัจจุบัน ซึ่งจะต้องได้รับการพิจารณาเป็นส่วนหนึ่งของยุทธศาสตร์การพัฒนาในลำดับต่อไป
- 1.3.6 สรุปข้อเสนอแนะการพัฒนาการจัดเก็บข้อมูลและเสนอแผนการพัฒนาในอนาคต

1.4 คำอธิบายศัพท์

- 1.4.1 ห่วงโซ่คุณค่าภายใต้แผนแม่บทภายใต้ยุทธศาสตร์ชาติ (23 ด้าน)³ เป็นองค์ประกอบ (อาจรวมถึงกิจกรรมและกระบวนการต่าง ๆ) ที่มีความสอดคล้องและสัมพันธ์กันเป็นระบบภายใต้แผนแม่บทย่อย ตั้งแต่จุดเริ่มต้นของกระบวนการดำเนินงาน (ต้นทาง) ไปจนกระทั่งสิ้นสุดกระบวนการดำเนินงาน (ปลายทาง) ที่ส่งผลต่อการบรรลุเป้าหมายแผนแม่บทย่อยนั้น ๆ ได้ตามที่กำหนด โดยทางสำนักงานสภาพัฒนาการเศรษฐกิจและสังคมแห่งชาติได้จัดทำ 140 Final Value Chains เพื่อใช้ประกอบการจัดทำโครงการสำคัญต่าง ๆ
- 1.4.2 ห่วงโซ่คุณค่าทั่วไป (Generic Value Chain: GVC)⁴ เป็นห่วงโซ่คุณค่ารูปแบบกลางที่ได้จากการทบทวนประเด็นยุทธศาสตร์การพัฒนาภาพรวมของจังหวัด (กรอบการดำเนินงาน ปี 2557) สามารถแบ่งแนวทางการพัฒนาเป็น 3 ด้าน คือ เศรษฐกิจ สังคม และทรัพยากรธรรมชาติและสิ่งแวดล้อม ซึ่งประเด็นในแต่ละด้านจะมีประเด็นย่อยรวม 18 เรื่อง ในแต่ละเรื่องจะมีการจัดทำห่วงโซ่คุณค่าแสดงกิจกรรมหลัก (Primary Activities) และกิจกรรมสนับสนุน (Support Activities) โดยกิจกรรมทุกประเภทมีส่วนในการช่วยเพิ่มคุณค่าให้กับสินค้าหรือบริการ หรือลด กำไร ป้องกันปัญหาให้กับประเด็นปัญหาสำคัญที่เลือก โดยแต่

² สถิติทางการ 21 สาขา ประกอบด้วย ด้านสังคม 9 สาขา ได้แก่ 1) ประชากรศาสตร์ ประชากรและเคหะ 2) แรงงาน 3) การศึกษา 4) ศาสนา ศิลปะ และวัฒนธรรม 5) สุขภาพ 6) สวัสดิการสังคม 7) หญิงและชาย 8) รายได้และรายจ่ายของครัวเรือน 9) ยุติธรรมความมั่นคงการเมือง และการปกครอง ด้านเศรษฐกิจ 11 สาขา ได้แก่ 10) บัญชีประชาชาติ 11) เกษตร และประมง 12) อุตสาหกรรม 13) พลังงาน 14) การค้าและราคา 15) ขนส่ง และโลจิสติกส์ 16) เทคโนโลยีสารสนเทศและการสื่อสาร 17) การท่องเที่ยวและการกีฬา 18) การเงิน การธนาคาร และประกันภัย 19) การคลัง 20) วิทยาศาสตร์ เทคโนโลยีและนวัตกรรม ด้านทรัพยากรธรรมชาติและสิ่งแวดล้อม 21) ทรัพยากรธรรมชาติและสิ่งแวดล้อม

³ ที่มา: การประชุมเชิงปฏิบัติการการจัดทำโครงการสำคัญ ประจำปีงบประมาณ 2565 เอกสารประกอบการบรรยาย: การวิเคราะห์และประมวลผลห่วงโซ่คุณค่า (Value Chain) ที่ส่งผลต่อการบรรลุเป้าหมายแผนแม่บทย่อย Workshop2 วันที่ 9 ก.ค. 63

⁴ ผลจากการจัดทำโครงการพัฒนาข้อมูลสถิติและสารสนเทศระดับพื้นที่ 76 จังหวัด และ 18 กลุ่มจังหวัด พ.ศ. 2557

ละกิจกรรมในแต่ละข้อต่อของห่วงโซ่คุณค่า (Value Chain: VC) จะแสดงให้เห็นถึงคุณค่าหรือประโยชน์ให้กับการพัฒนาพื้นที่

- 1.4.3 ห่วงโซ่คุณค่าที่สอดคล้องกับแผนพัฒนาจังหวัด เป็นห่วงโซ่คุณค่าของจังหวัดในแต่ละประเด็นการพัฒนาภายใต้แผนพัฒนาจังหวัด โดยใช้ห่วงโซ่คุณค่าภายใต้แผนแม่บทภายใต้ยุทธศาสตร์ชาติ (23 ด้าน) 140 Final Value Chains และห่วงโซ่คุณค่าทั่วไป (Generic Value Chain: GVC) เป็นกรอบในการจัดทำเพื่อให้ได้ห่วงโซ่คุณค่าตามประเด็นการพัฒนาจังหวัดที่ประกอบด้วยกิจกรรมหลัก (Primary Activities) และกิจกรรมสนับสนุน (Support Activities) ที่มีความสอดคล้องและสัมพันธ์กันเป็นระบบ ตั้งแต่จุดเริ่มต้นของกระบวนการดำเนินงาน (ต้นทาง) ไปจนกระทั่งสิ้นสุดกระบวนการดำเนินงาน (ปลายทาง) ที่ส่งผลต่อการบรรลุเป้าหมายประเด็นการพัฒนาจังหวัดได้ตามที่กำหนด
- 1.4.4 แผนพัฒนาสถิติระดับจังหวัด⁵ เป็นเครื่องมือสำคัญในการกำหนดกรอบแนวทางการดำเนินงานเพื่อการพัฒนาการจัดเก็บข้อมูลสถิติที่สำคัญและจำเป็นต่อการบริหารงานยุทธศาสตร์จังหวัดในระยะสั้น 1 ปี และระยะกลาง 4 ปี เพื่อให้เชื่อมโยงกับการจัดทำแผนพัฒนาจังหวัดและสอดคล้องกับแผนยุทธศาสตร์และแผนพัฒนาระดับต่าง ๆ ซึ่งจะกำหนดกิจกรรมต่าง ๆ เพื่อพัฒนาคุณภาพสถิติทางการว่ามีรายการใดบ้าง จะพัฒนาอย่างไร หน่วยงานใดเป็นผู้รับผิดชอบ พร้อมทั้งระบุระยะเวลาที่ต้องดำเนินการด้วย
- 1.4.5 สถิติทางการ (Official Statistics)⁶ หมายถึง ข้อความหรือตัวเลขที่เป็นตัวแทนแสดงถึงคุณลักษณะของสิ่งต่าง ๆ ในประเทศ ที่ประมวลตามความเป็นจริงจากข้อมูลที่เก็บรวบรวมได้ตามหลักวิชาการทางสถิติและเป็นสถิติที่มีความสำคัญต่อการใช้ในการกำหนดนโยบายเพื่อการพัฒนาประเทศ
- 1.4.6 บัญชีสถิติทางการ เอกสารแสดงบรรดารายการสถิติทางการเพื่อจัดทำแผนกำหนดความรับผิดชอบในการดำเนินงานทางสถิติตามแผนแม่บท
- 1.4.7 คำอธิบายข้อมูลหรือเมทาดาทา⁷ (Metadata) หมายถึง ข้อมูลที่ใช้อธิบายข้อมูลหลักหรือกลุ่มที่เกี่ยวข้องทั้งกระบวนการเชิงธุรกิจ (ในที่นี้หมายถึง กระบวนการทำงานตามภารกิจของหน่วยงาน) และเชิงเทคโนโลยีสารสนเทศ กฎและข้อจำกัดของข้อมูล และโครงสร้างของข้อมูล เมทาดาทาช่วยให้หน่วยงานสามารถเข้าใจข้อมูล ระบบ และขั้นตอนการทำงานได้ดียิ่งขึ้น โดยการบริหารจัดการเมทาดาทา (Metadata Management) เริ่มตั้งแต่การเก็บรวบรวม การจัดกลุ่ม การดูแล และการควบคุมเมทาดาทา ทั้งนี้ ข้อมูลแต่ละชุดควรมีเมทาดาทาเพื่อให้ผู้ใช้งานทราบเกี่ยวกับชุดข้อมูล เช่น รายละเอียดของชุดข้อมูล สิ่งที่เกี่ยวข้องกับชุดข้อมูล วัตถุประสงค์การนำไปใช้ และฟิลด์ข้อมูล เป็นต้น ซึ่งคำอธิบายชุดข้อมูลประกอบด้วยคำอธิบายข้อมูลจำนวน 14 รายการ สำหรับ 1 ชุดข้อมูล ที่หน่วยงานต้องจัดทำ

⁵ ที่มา: ผลจากการจัดทำโครงการพัฒนาข้อมูลสถิติและสารสนเทศระดับพื้นที่ 76 จังหวัด และ 18 กลุ่มจังหวัด พ.ศ. 2557

⁶ ที่มา: แผนแม่บทระบบสถิติประเทศไทย พ.ศ. 2554 – 2558 หน้า 6

⁷ ที่มา: (ร่าง) คำอธิบาย ข้อมูลหรือเมทาดาทา (Metadata) สำหรับชุดข้อมูลภาครัฐ

และระบุรายละเอียด ได้แก่ ประเภทข้อมูล ชื่อชุดข้อมูล องค์กร ชื่อผู้ติดต่อ อีเมลผู้ติดต่อ คำสำคัญ รายละเอียด วัตถุประสงค์ หน่วยความถี่ของการปรับปรุงข้อมูล ค่าความถี่ของการปรับปรุงข้อมูล ขอบเขตเชิงภูมิศาสตร์หรือเชิงพื้นที่ แหล่งที่มา รูปแบบการเก็บข้อมูล หมวดหมู่ข้อมูลตามธรรมาภิบาลข้อมูลภาครัฐ และสัญญาอนุญาตให้ใช้ข้อมูล

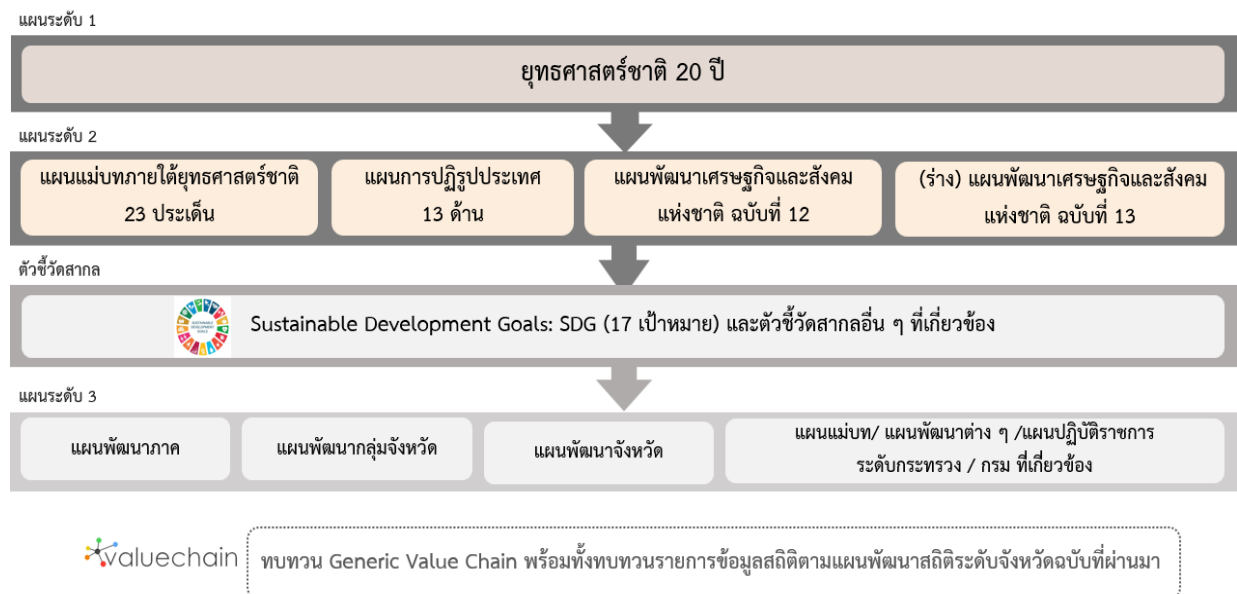
- 1.4.8 หน่วยงาน⁸ หมายถึง ส่วนราชการ รัฐวิสาหกิจ องค์กรมหาชน องค์กรปกครองส่วนท้องถิ่น และหน่วยงานอื่นของรัฐ
- 1.4.9 เจ้าของข้อมูล (Data Owners)⁹ หมายถึง บุคคลที่ทำหน้าที่ตรวจสอบดูแลข้อมูลโดยตรง สร้างความมั่นใจได้ว่าการบริหารจัดการข้อมูลสอดคล้องกับนโยบาย มาตรฐาน กฎระเบียบ หรือกฎหมาย เจ้าของข้อมูลทำการทบทวนและอนุมัติการดำเนินการต่าง ๆ ที่เกี่ยวข้องกับข้อมูล เช่น การเปลี่ยนแปลงเมทาดาตาและเกณฑ์การทำดาตาคลีนซิง (Data Cleansing) นอกจากนี้ยังทำหน้าที่ในการให้สิทธิ์ในการเข้าถึงข้อมูล จัดชั้นความลับของข้อมูล เจ้าของข้อมูลมักจะอยู่ในตำแหน่งบริหาร เช่น ผู้อำนวยการฝ่ายหรือหัวหน้าส่วนงานบุคคลเป็น เจ้าของข้อมูลบุคคล ผู้อำนวยการฝ่ายหรือหัวหน้าส่วนงานการเงินเป็น เจ้าของข้อมูลการเงิน เป็นต้น

⁸ ที่มา: พระราชบัญญัติสถิติ พ.ศ. 2550

⁹ ที่มา: ธรรมาภิบาลข้อมูลภาครัฐ หน้า 36

นโยบายและยุทธศาสตร์ที่เกี่ยวข้องกับการพัฒนาในระดับจังหวัด

การขับเคลื่อนในการจัดทำแผนพัฒนาสถิติระดับจังหวัด (พ.ศ. 2566 – 2570) ได้ศึกษาแผนยุทธศาสตร์ชาติ 20 ปี (พ.ศ. 2561 – 2580) แผนแม่บทภายใต้ยุทธศาสตร์ชาติ (23 ด้าน) แผนการปฏิรูปประเทศ (13 ด้าน) (ร่าง) แผนพัฒนาเศรษฐกิจและสังคมแห่งชาติ ฉบับที่ 13 (พ.ศ. 2566 – 2570) เป้าหมายการพัฒนาที่ยั่งยืน (Sustainable Development Goals: SDGs) และตัวชี้วัดสากลอื่น ๆ ที่สำคัญ เช่น การจัดอันดับขีดความสามารถในการแข่งขัน (International Institute for Management Development: IMD) ยุทธศาสตร์การพัฒนาของแผนแม่บท/แผนพัฒนาต่าง ๆ/แผนปฏิบัติการระดับกระทรวง กรมที่เกี่ยวข้อง (ร่าง) กรอบแผนพัฒนาภาค (พ.ศ. 2566 – 2570) แผนพัฒนากลุ่มจังหวัด (พ.ศ. 2566 – 2570) แผนพัฒนาจังหวัด (พ.ศ. 2566 – 2570) หรือนโยบายของผู้บริหารในจังหวัด เป็นต้น พร้อมทั้งวิเคราะห์ความสอดคล้องเชื่อมโยงระหว่างประเด็นการพัฒนาจังหวัด ตัวชี้วัดการพัฒนากับแผนยุทธศาสตร์และแผนพัฒนาระดับต่าง ๆ เพื่อเป็นกรอบแนวคิดในการดำเนินการในครั้งนี้ ดังภาพ 2



ภาพ 2 กรอบแนวคิดการวิเคราะห์นโยบายและยุทธศาสตร์ที่เกี่ยวข้องกับการพัฒนาในระดับจังหวัด

2.1 การศึกษานโยบายและยุทธศาสตร์ที่เกี่ยวข้องกับการพัฒนาในระดับจังหวัด

การจัดทำแผนพัฒนาสถิติระดับจังหวัดนครราชสีมา (พ.ศ. 2566 – 2570) ได้มีการศึกษานโยบายและยุทธศาสตร์ที่เกี่ยวข้องเพื่อให้เกิดความเชื่อมโยงระหว่างแผนและข้อมูลสถิติที่ใช้ในกำหนดนโยบายการจัดทำตัวชี้วัดเพื่อติดตามประเมินผล ดังนี้

2.1.1 ยุทธศาสตร์ชาติ 20 ปี (พ.ศ. 2561 – 2580)¹⁰

เครื่องมือสำคัญในการบริหารราชการแผ่นดินและใช้เป็นแนวทางในการสนับสนุนการตัดสินใจของผู้บริหาร รวมถึงการวางกรอบการพัฒนาประเทศให้เป็นไปในแนวทางที่เหมาะสมสอดคล้องกับการเปลี่ยนแปลงของประเทศ ทั้งในด้านเศรษฐกิจ สังคม และทรัพยากรธรรมชาติและสิ่งแวดล้อม ได้อย่างมีประสิทธิภาพ เพื่อให้บรรลุวิสัยทัศน์ “ประเทศไทยมีความมั่นคง มั่งคั่ง ยั่งยืน เป็นประเทศที่พัฒนาแล้ว ด้วยการพัฒนาตามหลักปรัชญาของเศรษฐกิจพอเพียง” หรือตามคติพจน์ “มั่นคง มั่งคั่ง ยั่งยืน” ประกอบด้วย 6 ยุทธศาสตร์โดยมีการแปลงยุทธศาสตร์สู่การปฏิบัติ ดังภาพ 3 เพื่อยกระดับศักยภาพของประเทศในหลากหลายมิติ พัฒนาคนในทุกมิติและในทุกช่วงวัยให้เป็นคนดี คนเก่ง และมีคุณภาพ สร้างโอกาสและความเสมอภาคทางสังคม สร้างการเติบโตบนคุณภาพชีวิตที่เป็นมิตรกับสิ่งแวดล้อม และมีภาครัฐของประชาชนเพื่อประชาชนและประโยชน์ส่วนรวม



ภาพ 3 ยุทธศาสตร์ชาติ 6 ด้านและการแปลงยุทธศาสตร์สู่การปฏิบัติ, สำนักงานสภาพัฒนาการเศรษฐกิจและสังคมแห่งชาติ

¹⁰ ที่มา: ยุทธศาสตร์ชาติ 20 ปี (พ.ศ. 2561 - 2580), ราชกิจจานุเบกษา เล่มที่ 135 ตอนที่ 82 ก

2.1.2 แผนแม่บทภายใต้ยุทธศาสตร์ชาติ¹¹

แผนแม่บทภายใต้ยุทธศาสตร์ชาติเป็นส่วนสำคัญในการถ่ายทอดเป้าหมายและประเด็นยุทธศาสตร์ของยุทธศาสตร์ชาติลงสู่แผนระดับต่าง ๆ ต่อไป ซึ่งได้คำนึงถึงประเด็นร่วมหรือประเด็นตัดข้ามยุทธศาสตร์และการประสานเชื่อมโยงเป้าหมายของแต่ละแผนแม่บทภายใต้ยุทธศาสตร์ชาติให้มีความสอดคล้องไปในทิศทางเดียวกัน โดยแผนแม่บทภายใต้ยุทธศาสตร์ชาติจะประกอบด้วย สถานการณ์และแนวโน้มที่เกี่ยวข้องของแผนแม่บทเป้าหมายและตัวชี้วัดในการดำเนินการ ซึ่งแบ่งช่วงเวลาออกเป็น 4 ช่วง ช่วงละ 5 ปี รวมทั้งกำหนดแนวทางการพัฒนา และแผนงาน/โครงการที่สำคัญของแผนแม่บทภายใต้ยุทธศาสตร์ชาติ เพื่อเป็นกรอบในการดำเนินการของหน่วยงานที่เกี่ยวข้องให้บรรลุเป้าหมายการพัฒนาประเทศที่กำหนดไว้ในยุทธศาสตร์ว่า “ประเทศชาติมั่นคง ประชาชนมีความสุข เศรษฐกิจพัฒนาอย่างต่อเนื่อง สังคมเป็นธรรม ฐานทรัพยากรธรรมชาติยั่งยืน” โดยยกระดับศักยภาพของประเทศในหลายมิติ พัฒนาคนในทุกมิติและในทุกช่วงวัยให้เป็นคนดี เก่ง และมีคุณภาพ สร้างโอกาสและความเสมอภาคทางสังคม สร้างการเติบโตบนคุณภาพชีวิตที่เป็นมิตรกับสิ่งแวดล้อม และมีภาครัฐของประชาชนเพื่อประชาชนและประโยชน์ส่วนรวม โดยแผนแม่บทภายใต้ยุทธศาสตร์ชาติ มีจำนวน 23 ฉบับ ได้แก่

- 1) ความมั่นคง
- 2) การต่างประเทศ
- 3) การเกษตร
- 4) อุตสาหกรรมและบริการแห่งอนาคต
- 5) การท่องเที่ยว
- 6) พื้นที่และเมืองน่าอยู่อัจฉริยะ
- 7) โครงสร้างพื้นฐาน ระบบโลจิสติกส์ และดิจิทัล
- 8) ผู้ประกอบการและวิสาหกิจขนาดกลางและขนาดย่อมยุคใหม่
- 9) เขตเศรษฐกิจพิเศษ
- 10) การปรับเปลี่ยนค่านิยม และวัฒนธรรม
- 11) ศักยภาพคนตลอดช่วงชีวิต
- 12) การพัฒนาการเรียนรู้
- 13) การเสริมสร้างให้คนไทยมีสุขภาพพลานามัยที่ดี
- 14) ศักยภาพการกีฬา
- 15) พลังทางสังคม
- 16) เศรษฐกิจฐานราก

¹¹ ที่มา: สรุปสาระสำคัญแผนแม่บทภายใต้ยุทธศาสตร์ชาติ (พ.ศ. 2561 - 2580), สำนักงานสภาพัฒนาการเศรษฐกิจและสังคมแห่งชาติ

- 17) ความเสมอภาคและหลักประกันสังคม
- 18) การเติบโตอย่างยั่งยืน
- 19) การบริหารจัดการน้ำทั้งระบบ
- 20) การบริการประชาชนและประสิทธิภาพภาครัฐ
- 21) การต่อต้านการทุจริตและประพฤติมิชอบ
- 22) กฎหมายและกระบวนการยุติธรรม
- 23) การวิจัยและพัฒนานวัตกรรม

แผนแม่บทภายใต้ยุทธศาสตร์ชาติทั้ง 23 ฉบับ เป็นการกำหนดประเด็นในลักษณะที่มีการบูรณาการและเชื่อมโยงระหว่างยุทธศาสตร์ชาติด้านที่เกี่ยวข้อง และประเด็นการพัฒนาจะมีความซ้ำซ้อนกันระหว่างแผนแม่บทฯ เพื่อให้ส่วนราชการสามารถนำแผนแม่บทฯ ไปใช้ในทางปฏิบัติได้อย่างมีประสิทธิภาพ และป้องกันการเกิดความสับสน โดยแผนแม่บทภายใต้ยุทธศาสตร์ชาติเป็นแผนระดับที่ 2 ที่มีความสำคัญในการเป็นแนวทางการพัฒนาและขับเคลื่อนประเทศเพื่อให้บรรลุเป้าหมายของยุทธศาสตร์ และถ่ายทอดไปสู่แนวทางในการปฏิบัติในแผนระดับที่ 3 ของหน่วยงาน ตามมติคณะรัฐมนตรีเมื่อวันที่ 4 ธันวาคม 2560

นอกจากนี้ สำนักงานสภาพัฒนาการเศรษฐกิจและสังคมแห่งชาติได้จัดทำห่วงโซ่คุณค่าของประเทศไทย¹² (Final Value Chain Thailand) ที่ส่งผลให้บรรลุ 140 เป้าหมายแผนแม่บทย่อย ภายใต้แผนแม่บทภายใต้ยุทธศาสตร์ (ฉบับแก้ไข ปี 2566)

2.1.3 แผนการปฏิรูปประเทศ (ฉบับปรับปรุง)¹³

แผนการปฏิรูปประเทศ (ฉบับปรับปรุง) เป็นแผนระดับที่ 2 ตามมติคณะรัฐมนตรี เมื่อวันที่ 4 ธันวาคม 2560 โดยส่งผลต่อการบรรลุเป้าหมายของยุทธศาสตร์ชาติ และแผนแม่บทภายใต้ยุทธศาสตร์ ซึ่งทุกหน่วยงานต้องดำเนินการตามกิจกรรมปฏิรูปประเทศที่จะส่งผลให้เกิดการเปลี่ยนแปลงต่อประชาชนอย่างมีนัยสำคัญ (Big Rock) นำไปสู่การปฏิบัติตามหลักความสัมพันธ์เชิงเหตุและผล (Causal Relationship: XYZ) เพื่อให้บรรลุผลสัมฤทธิ์ตามเป้าหมายของยุทธศาสตร์ชาติของแต่ละช่วงเวลา 5 ปี โดยแผนการปฏิรูปประเทศ ฉบับปรับปรุงจะดำเนินการคู่ขนานไปกับเล่มแผนการปฏิรูปประเทศฉบับเดิมที่ประกาศใช้เมื่อเดือนเมษายน 2561 ที่เป็นกิจกรรมในลักษณะภารกิจปกติของหน่วยงาน ซึ่งแผนการปฏิรูปประเทศ 13 ด้าน ได้แก่ ด้านการเมือง ด้านการบริหารราชการแผ่นดิน ด้านกฎหมาย ด้านกระบวนการยุติธรรม ด้านเศรษฐกิจ ด้านทรัพยากรธรรมชาติ และสิ่งแวดล้อม ด้านสาธารณสุข ด้านสื่อสารมวลชน เทคโนโลยีสารสนเทศ ด้านสังคม ด้านพลังงาน ด้านการ

¹² ที่มา: ห่วงโซ่คุณค่าของประเทศไทย (Value Chain Thailand) (ฉบับแก้ไขปี 2566) , สำนักงานสภาพัฒนาการเศรษฐกิจและสังคมแห่งชาติ

¹³ ที่มา: แผนการปฏิรูปประเทศ (ฉบับปรับปรุง) , สำนักงานสภาพัฒนาการเศรษฐกิจและสังคมแห่งชาติ

ป้องกันและปราบปรามการทุจริตและประพฤติมิชอบ ด้านการศึกษา ด้านวัฒนธรรม กีฬาแรงงาน และการพัฒนาทรัพยากรมนุษย์

2.1.4 (ร่าง) แผนพัฒนาเศรษฐกิจและสังคมแห่งชาติ ฉบับที่ 13 (พ.ศ. 2566 – 2570)¹⁴

(ร่าง) แผนพัฒนาเศรษฐกิจและสังคมแห่งชาติ ฉบับที่ 13 (พ.ศ. 2566 - 2570) เป็นแผนพัฒนาฯ ฉบับแรกที่เริ่มต้นกระบวนการยกร่างกรอบแผนแม่บทภายใต้ยุทธศาสตร์ชาติและจะมีผลในการใช้เป็นกรอบเพื่อกำหนดแผนแม่บทภายใต้ยุทธศาสตร์ชาติ และแผนปฏิบัติการในช่วง 5 ปีที่สองของยุทธศาสตร์ชาติ 20 ปี โดยการกำหนดทิศทางการพัฒนาประเทศในระยะของแผนพัฒนาฯ ได้น้อมนำปรัชญาของเศรษฐกิจพอเพียงมาเป็นหลักในการขับเคลื่อนและวางแผนการพัฒนาประเทศไปสู่การบรรลุเป้าหมายในมิติต่าง ๆ ภายใต้ยุทธศาสตร์ชาติได้อย่างเป็นรูปธรรม ซึ่งการกำหนดทิศทางการพัฒนาประเทศในระยะต่อไปจึงจำเป็นต้องให้ความสำคัญกับปัจจัยทั้งภายนอกและภายใน ตลอดจนผลจากการเปลี่ยนแปลงของปัจจัยที่จะมีอิทธิพลต่อโครงสร้างและองค์ภาพของประเทศในทุกมิติ เพื่อนำมาประมวลผลประกอบการกำหนดทิศทางการพัฒนาประเทศที่ควรจะมีมุ่งไปในอนาคต บนหลักปรัชญาของเศรษฐกิจพอเพียงที่สอดคล้องกับเป้าหมายการพัฒนาที่ยั่งยืนของโลก (SDGs)

(ร่าง) แผนพัฒนาฯ ฉบับที่ 13 มีจุดมุ่งหมายเพื่อขับเคลื่อนการพัฒนาประเทศให้สามารถบรรลุผลตามเป้าหมายการพัฒนาระยะยาวที่กำหนดไว้ในยุทธศาสตร์ชาติ โดยมุ่งหวังให้แผนพัฒนาฯ ฉบับที่ 13 (พ.ศ. 2566 - 2570) ทำหน้าที่เป็นกลไกในการชี้ประเด็นที่มีลำดับความสำคัญสูงต่อการพัฒนาประเทศในระยะ 5 ปี และเพื่อผลักดันให้ประเทศสามารถก้าวข้ามความท้าทายต่าง ๆ เพื่อขับเคลื่อนสู่ความเจริญเติบโตที่ทุกภาคส่วนได้รับประโยชน์อย่างเท่าเทียมกัน โดยมีวัตถุประสงค์เพื่อพลิกโฉมประเทศไทยสู่ “สังคมก้าวหน้า เศรษฐกิจสร้างมูลค่าอย่างยั่งยืน” จึงได้กำหนดเป้าหมายหลัก 5 ประการ ประกอบด้วย

- 1) การปรับโครงสร้างการผลิตสู่เศรษฐกิจฐานนวัตกรรม
- 2) การพัฒนาคนสำหรับโลกยุคใหม่
- 3) การมุ่งสู่สังคมแห่งโอกาสและความเป็นธรรม
- 4) การเปลี่ยนผ่านไปสู่ความยั่งยืน
- 5) การเสริมสร้างความสามารถของประเทศในการรับมือกับความเสี่ยงและการเปลี่ยนแปลงภายใต้บริบทโลกใหม่

ดังนั้น (ร่าง) แผนพัฒนาฯ ฉบับที่ 13 จึงได้กำหนดจุดหมายการพัฒนา จำนวน 13 ประการที่มีลักษณะเชิงบูรณาการ ซึ่งสามารถนำไปสู่การพัฒนาทั้งในด้านเศรษฐกิจ สังคม ทรัพยากรธรรมชาติและสิ่งแวดล้อม

¹⁴ ที่มา: (ร่าง) แผนพัฒนาเศรษฐกิจและสังคมแห่งชาติ ฉบับที่ 13 (พ.ศ. 2566 - 2570) ตุลาคม 2564

ไปพร้อม ๆ กัน ทำให้หมวดหมู่แต่ละประการสามารถสนับสนุนเป้าหมายหลักได้มากกว่าหนึ่งข้อ โดยหมวดหมู่ทั้ง 13 ประการ แบ่งออกได้เป็น 4 มิติ ดังนี้

1) มิติภาคการผลิตและบริการเป้าหมาย

- หมวดหมู่ที่ 1 ไทยเป็นประเทศชั้นนำด้านสินค้าเกษตรและเกษตรแปรรูปมูลค่าสูง
- หมวดหมู่ที่ 2 ไทยเป็นจุดหมายของการท่องเที่ยวที่เน้นคุณภาพและความยั่งยืน
- หมวดหมู่ที่ 3 ไทยเป็นฐานการผลิตยานยนต์ไฟฟ้าที่สำคัญของโลก
- หมวดหมู่ที่ 4 ไทยเป็นศูนย์กลางทางการแพทย์และสุขภาพมูลค่าสูง
- หมวดหมู่ที่ 5 ไทยเป็นประตูการค้าการลงทุนและยุทธศาสตร์ทางโลจิสติกส์ที่สำคัญของภูมิภาค
- หมวดหมู่ที่ 6 ไทยเป็นศูนย์กลางด้านดิจิทัลและอุตสาหกรรมอิเล็กทรอนิกส์อัจฉริยะของอาเซียน

2) มิติโอกาสและความเสมอภาคทางเศรษฐกิจและสังคม

- หมวดหมู่ที่ 7 ไทยมีวิสาหกิจขนาดกลางและขนาดย่อมที่เข้มแข็ง มีศักยภาพสูง และสามารถแข่งขันได้
- หมวดหมู่ที่ 8 ไทยมีพื้นที่และเมืองอัจฉริยะที่น่าอยู่ ปลอดภัย เติบโตได้อย่างยั่งยืน
- หมวดหมู่ที่ 9 ไทยมีความยากจนข้ามรุ่นลดลง และคนไทยทุกคนมีความคุ้มครองทางสังคมที่เพียงพอ เหมาะสม

3) มิติความยั่งยืนของทรัพยากรธรรมชาติและสิ่งแวดล้อม

- หมวดหมู่ที่ 10 ไทยมีเศรษฐกิจหมุนเวียนและสังคมคาร์บอนต่ำ
- หมวดหมู่ที่ 11 ไทยสามารถลดความเสี่ยงและผลกระทบจากภัยธรรมชาติและ การเปลี่ยนแปลงสภาพภูมิอากาศ

4) มิติปัจจัยผลักดันการพลิกโฉมประเทศ

- หมวดหมู่ที่ 12 ไทยมีกำลังคนสมรรถนะสูง มุ่งเรียนรู้อย่างต่อเนื่อง ตอบโจทย์การพัฒนาแห่งอนาคต
- หมวดหมู่ที่ 13 ไทยมีภาครัฐที่ทันสมัย มีประสิทธิภาพ และตอบโจทย์ประชาชน

2.1.5 การพัฒนาที่ยั่งยืน (Sustainable Development)¹⁵

การพัฒนาที่ยั่งยืน (Sustainable Development) คือ แนวทางการพัฒนาที่ตอบสนองความต้องการของคนรุ่นปัจจุบัน โดยไม่ลดทอนความสามารถในการตอบสนอง ความต้องการของคนรุ่นหลัง (Brundtland Report, 1987) โดยการบรรลุการพัฒนาที่ยั่งยืน มีองค์ประกอบสำคัญ 3 ประการ ได้แก่ การเติบโตทางเศรษฐกิจ (Economic Growth) ความครอบคลุมทางสังคม (Social Inclusion) และการคุ้มครองสิ่งแวดล้อม (Environmental Protection)



ภาพ 4 17 เป้าหมายการพัฒนาที่ยั่งยืน, สำนักงานสภาพัฒนาการเศรษฐกิจและสังคมแห่งชาติ

ในการประชุมสมัชชาสหประชาชาติสมัยสามัญ ครั้งที่ 70 เมื่อวันที่ 25 กันยายน 2558 ณ สำนักงานใหญ่สหประชาชาติ ประเทศไทยและประเทศสมาชิกสหประชาชาติรวม 193 ประเทศ ร่วมลงนามรับรองวาระการพัฒนาที่ยั่งยืน ค.ศ. 2030 (2030 Agenda for Sustainable Development) ซึ่งเป็นกรอบการพัฒนาของโลกเพื่อร่วมกันบรรลุการพัฒนาทางสังคม เศรษฐกิจ และสิ่งแวดล้อมอย่างยั่งยืน โดยไม่ทิ้งใครไว้ข้างหลัง ภายในปี ค.ศ. 2030 โดยกำหนดให้มีเป้าหมายการพัฒนาที่ยั่งยืน (Sustainable Development Goals: SDGs) เป็นแนวทางให้แต่ละประเทศดำเนินการร่วมกัน

เป้าหมายการพัฒนาที่ยั่งยืน (SDGs) 17 เป้าหมาย ประกอบไปด้วย 169 เป้าหมายย่อย (SDG Targets) ที่มีความเป็นสากล เชื่อมโยงและเกี่ยวพันกัน และกำหนดให้มี 247 ตัวชี้วัด เพื่อใช้ติดตามและประเมินความก้าวหน้าของการพัฒนา โดยสามารถจัดกลุ่ม SDGs ตามปัจจัยที่เชื่อมโยงกันใน 5 มิติ (5P) ได้แก่

¹⁵ ที่มา: สำนักงานสภาพัฒนาการเศรษฐกิจและสังคมแห่งชาติ, <https://sdgs.nesdc.go.th/>



ภาพ 5 การจัดกลุ่ม SDGs ตามปัจจัยที่เชื่อมโยงกันใน 5 มิติ (5P)

- 1) การพัฒนาคน (People) ให้ความสำคัญกับการจัดปัญหาความยากจนและความหิวโหย และลดความเหลื่อมล้ำในสังคม ประกอบด้วย
 - เป้าหมายที่ 1: ขจัดความยากจน
 - เป้าหมายที่ 2: ยุติความหิวโหย บรรลุความมั่นคงทางอาหารและยกระดับโภชนาการสำหรับทุกคนในทุกวัย
 - เป้าหมายที่ 3: สร้างหลักประกันว่าคนมีชีวิตที่มีสุขภาพดีและส่งเสริมสวัสดิภาพสำหรับทุกคนในทุกวัย
 - เป้าหมายที่ 4: สร้างหลักประกันว่าทุกคนมีการศึกษาที่มีคุณภาพอย่างครอบคลุมและเท่าเทียม และสนับสนุนโอกาสในการเรียนรู้ตลอดชีวิต
 - เป้าหมายที่ 5: บรรลุความเท่าเทียมระหว่างเพศ และเสริมสร้างความเข้มแข็งให้แก่สตรีและเด็กหญิง
- 2) สิ่งแวดล้อม (Planet) ให้ความสำคัญกับการปกป้องและรักษาทรัพยากรธรรมชาติและสภาพภูมิอากาศเพื่อพลเมืองโลกรุ่นต่อไป ประกอบด้วย
 - เป้าหมายที่ 7: สร้างหลักประกันให้ทุกคนสามารถเข้าถึงพลังงานสมัยใหม่ที่ยั่งยืนในราคาที่ย่อมเยา
 - เป้าหมายที่ 8: ส่งเสริมการเติบโตทางเศรษฐกิจที่ต่อเนื่อง ครอบคลุม และยั่งยืน การจ้างงานเต็มที่ มีผลิตภาพ และการมีงานที่เหมาะสมสำหรับทุกคน
 - เป้าหมายที่ 9: สร้างโครงสร้างพื้นฐานที่มีความทนทาน ส่งเสริมการพัฒนาอุตสาหกรรมที่ครอบคลุมและยั่งยืน และส่งเสริมนวัตกรรม
 - เป้าหมายที่ 10: ลดความไม่เสมอภาคภายในประเทศและระหว่างประเทศ
 - เป้าหมายที่ 11: ทำให้เมืองและการตั้งถิ่นฐานของมนุษย์มีความครอบคลุม ปลอดภัย มีภูมิคุ้มกันและยั่งยืน
- 3) เศรษฐกิจและความมั่งคั่ง (Prosperity) ส่งเสริมให้ประชาชนมีความเป็นอยู่ที่ดีและสอดคล้องกับธรรมชาติ ประกอบด้วย
 - เป้าหมายที่ 6: สร้างหลักประกันว่าจะมีการจัดให้มีน้ำและสุขอนามัยสำหรับทุกคนและมีการบริหารจัดการที่ยั่งยืน
 - เป้าหมายที่ 12: สร้างหลักประกันให้มีรูปแบบการผลิตและการบริโภคที่ยั่งยืน
 - เป้าหมายที่ 13: เร่งต่อสู้กับการเปลี่ยนแปลงสภาพภูมิอากาศและผลกระทบที่เกิดขึ้น
 - เป้าหมายที่ 14: อนุรักษ์และใช้ประโยชน์จากมหาสมุทร ทะเล และทรัพยากรทางทะเลอย่างยั่งยืนเพื่อการพัฒนาที่ยั่งยืน

เป้าหมายที่ 15: ปกป้อง พื้นฟู และสนับสนุนการใช้ระบบนิเวศบนบกอย่างยั่งยืน จัดการป่า ไม้อย่างยั่งยืนต่อสู้การกลายสภาพเป็นทะเลทราย หยุดการเสื่อมโทรมของ ที่ดินและฟื้นฟูสภาพกลับมาใหม่ และหยุดการสูญเสียความหลากหลายทาง ชีวภาพ

- 4) สันติภาพและความยุติธรรม (Peace) ยึดหลักการอยู่ร่วมกันอย่างสันติ มีสังคมที่สงบสุข และไม่แบ่งแยก ประกอบด้วย

เป้าหมายที่ 16: ส่งเสริมสังคมที่สงบสุขและครอบคลุมเพื่อการพัฒนาที่ยั่งยืน ให้ทุกคนเข้าถึง ความยุติธรรมและสร้างสถาบันที่มีประสิทธิภาพรับผิดชอบและครอบคลุมใน ทุกระดับ

- 5) ความเป็นหุ้นส่วนการพัฒนา (Partnership) ความร่วมมือของทุกภาคส่วนในการขับเคลื่อน วาระการพัฒนาที่ยั่งยืน ประกอบด้วย

เป้าหมายที่ 17: เสริมความเข้มแข็งให้แก่กลไกการดำเนินงานและฟื้นฟูสภาพหุ้นส่วนความ ร่วมมือระดับโลกสำหรับการพัฒนาที่ยั่งยืน

2.1.6 (ร่าง) กรอบแผนพัฒนาภาคตะวันออกเฉียงเหนือ (พ.ศ. 2566 – 2570)¹⁶

(ร่าง) กรอบแผนพัฒนาภาคตะวันออกเฉียงเหนือ (พ.ศ. 2566 – 2570) มีเป้าหมายการพัฒนาที่มุ่ง พัฒนาเศรษฐกิจให้เกิดการขยายตัวอย่างต่อเนื่องและยั่งยืน และเกิดการกระจายรายได้อย่างทั่วถึงทุกพื้นที่ ควบคู่ กับคุณภาพชีวิตของประชาชนที่ดี

เป้าหมาย

- 1) อัตราการเจริญเติบโตทางเศรษฐกิจของภาคตะวันออกเฉียงเหนือขยายตัวเพิ่มขึ้น
- 2) สัมประสิทธิ์ ความไม่เสมอภาค (Gini Coefficient) ในการกระจายรายได้ของ ภาคตะวันออกเฉียงเหนือลดลง

ประเด็นการพัฒนาเพื่อให้บรรลุผลตามทิศทางการพัฒนาภาคตะวันออกเฉียงเหนือ มีดังนี้

- 1) พัฒนาภาคเกษตรไปสู่เกษตรสมัยใหม่เพื่อต่อยอดไปสู่เศรษฐกิจชีวภาพ
- 2) บริหารจัดการน้ำให้เพียงพอเพื่อรองรับการพัฒนา
- 3) พัฒนาผลิตภัณฑ์พื้นถิ่นไปสู่มาตรฐานสากลเพื่อสร้างเศรษฐกิจในชุมชน
- 4) พัฒนาเมืองเขตเศรษฐกิจพิเศษและเมืองชายแดน รวมทั้งพื้นที่ระเบียงเศรษฐกิจ ภาค ตะวันออกเฉียงเหนือ (NeEC-Bioeconomy) ให้เป็นพื้นที่เศรษฐกิจหลักของภาค

¹⁶ ที่มา: https://www.nesdc.go.th/ewt_dl_link.php?nid=11684&filename=index

- 5) พัฒนาแหล่งท่องเที่ยวสำคัญและแหล่งท่องเที่ยวชุมชนให้ได้มาตรฐาน
- 6) ยกระดับคุณภาพชีวิตให้ได้มาตรฐานและแก้ปัญหาความยากจนให้กับผู้มีรายได้น้อยเพื่อลดความเหลื่อมล้ำทางสังคม

2.1.7 แผนพัฒนากลุ่มจังหวัดภาคตะวันออกเฉียงเหนือตอนล่าง 1 (นครราชสีมา ชัยภูมิ บุรีรัมย์ สุรินทร์) พ.ศ. 2566 – 2570¹⁷

กลุ่มจังหวัดภาคตะวันออกเฉียงเหนือตอนล่าง 1 ประกอบด้วย จังหวัดนครราชสีมา จังหวัดนครราชสีมา จังหวัดชัยภูมิ จังหวัดบุรีรัมย์ และจังหวัดสุรินทร์ มีวิสัยทัศน์ของกลุ่มจังหวัดภาคตะวันออกเฉียงเหนือตอนล่าง 1 “ศูนย์กลางของเกษตร อุตสาหกรรม ผลิตภัณฑ์ใหม่ ท่องเที่ยวอารยธรรมขอม การค้าชายแดน และสังคมเป็นสุข”

เป้าประสงค์รวม (Ultimate Goals)

- 1) เศรษฐกิจเจริญเติบโตอย่างมีเสถียรภาพ
- 2) ประชาชนมีคุณภาพชีวิตที่ดี สังคมมีความเข้มแข็งเป็นฐานรากที่เอื้อต่อการพัฒนาทรัพยากรมนุษย์
- 3) ทรัพยากรธรรมชาติและสิ่งแวดล้อม

ตำแหน่งการพัฒนา (Positioning)

- เป็นแหล่งผลิตสินค้าเกษตร พืชสมุนไพรและอาหารปลอดภัย ที่ได้มาตรฐาน
- เป็นแหล่งผลิตผลิตภัณฑ์ใหม่ระดับประเทศ
- เป็นแหล่งท่องเที่ยวที่มีความหลากหลายทั้งการท่องเที่ยวอารยธรรมขอมเชิงนิเวศการกีฬาที่มีชื่อเสียง
- เป็นประตูสู่อีสาน และเชื่อมโยงการค้าชายแดนกับประเทศเพื่อนบ้าน

ประเด็นการพัฒนากลุ่มจังหวัด

ประเด็นการพัฒนาที่ 1 : การพัฒนาขีดความสามารถในการแข่งขันเกษตรอุตสาหกรรมและแปรรูป

ประเด็นการพัฒนาที่ 2 : การพัฒนาอุตสาหกรรมการท่องเที่ยวการท่องเที่ยว การค้าชายแดนและผลิตภัณฑ์ใหม่

ประเด็นการพัฒนาที่ 3 : ยกระดับการพัฒนาคุณภาพชีวิต

¹⁷ ที่มา: http://www.prachinburi.go.th/EP2/Eastern_Province2.htm

2.1.8 แผนพัฒนาจังหวัดนครราชสีมา พ.ศ. 2561 – 2565¹⁸

แผนพัฒนาจังหวัดนครราชสีมา (พ.ศ. 2561 – 2565) จัดทำขึ้นเพื่อให้จังหวัดนครราชสีมามีทิศทางการดำเนินงานที่ชัดเจน สอดคล้องเชื่อมโยงกับยุทธศาสตร์ชาติ แผนแม่บทภายใต้ยุทธศาสตร์ชาติ แผนการปฏิรูปประเทศ แผนพัฒนาเศรษฐกิจและสังคมแห่งชาติ นโยบายรัฐบาล แผนรายสาขาต่าง ๆ ข้อเสนอการนายกรัฐมนตรื แผนพัฒนาภาค และบริบทที่เกี่ยวข้อง รวมทั้งใช้เป็นแนวทางในการขับเคลื่อนการดำเนินงาน และการติดตามประเมินผลได้อย่างมีประสิทธิภาพและบรรลุผลสัมฤทธิ์ ซึ่งได้มีการกำหนดเป้าหมายการพัฒนา พันธกิจ ประเด็นการพัฒนา เป้าประสงค์ ตัวชี้วัดความสำเร็จตามเป้าหมายการพัฒนาและแนวทางการพัฒนาจังหวัด

เป้าหมายการพัฒนาจังหวัด : ศูนย์กลางโครงข่ายคมนาคมและการท่องเที่ยวของภูมิภาค นวัตกรรม การเกษตรและอุตสาหกรรม สังคมคุณภาพสูง

ประเด็นการพัฒนาจังหวัดนครราชสีมา

- 1) ส่งเสริม พัฒนา และยกระดับด้านการเกษตร และเกษตรแปรรูปมูลค่าสูง
- 2) ส่งเสริม พัฒนา โครงสร้างพื้นฐาน เพื่อยกระดับเศรษฐกิจ การท่องเที่ยว การค้า การลงทุน อุตสาหกรรม เศรษฐกิจ BCG และเขตเศรษฐกิจพิเศษ
- 3) เสริมสร้างและพัฒนาคน ชุมชน เมือง และการยกระดับการบริหารจัดการภาครัฐ เพื่อสังคมคุณภาพสูง
- 4) ยกระดับบริหารจัดการทรัพยากรธรรมชาติและสิ่งแวดล้อมให้เกิดสมดุลและยั่งยืน
- 5) ยกระดับด้านความมั่นคงปลอดภัยในชีวิตและทรัพย์สินของประชาชน

แผนพัฒนาโครงสร้างพื้นฐานที่สำคัญ

(1) KORAT SMART CITY

จังหวัดนครราชสีมาเป็นจังหวัดที่มีพื้นที่ขนาดใหญ่ที่สุดในประเทศไทย (25,494 ตร.กม.) ที่ประกอบด้วย 32 อำเภอ โดยจังหวัดมีเป้าหมายจะขับเคลื่อนการพัฒนาเมืองอัจฉริยะ ให้ครอบคลุมทั้ง 32 อำเภอ เพื่อพัฒนาเมืองในทุกมิติที่ครบทั้ง 7 ด้านของการพัฒนาเมืองอัจฉริยะ และได้กำหนดพื้นที่นำร่องการพัฒนาเมืองอัจฉริยะที่อำเภอเมืองนครราชสีมา ซึ่งครอบคลุมพื้นที่ 772.59 ตร.กม. และมีประชากร 467,267 คน โดยพื้นที่อำเภอเมืองของจังหวัดนครราชสีมา มีศักยภาพที่โดดเด่นเป็นศูนย์กลางทางเศรษฐกิจของจังหวัด และยังเป็นศูนย์กลางการคมนาคมของภูมิภาคที่เป็นประตูสู่ภาคตะวันออกเฉียงเหนือ มีสถานการศึกษาที่มีชื่อเสียง อีกทั้งยังมีการรวมกลุ่มของภาคอุตสาหกรรมร่วมกับภาครัฐ ภาคเอกชนและสถาบันการศึกษาที่เข้มแข็ง แต่อย่างไรก็ตามก็ยังมีปัญหาสำคัญในพื้นที่ที่มีผลกระทบต่อคุณภาพชีวิตของประชาชน ที่มาพร้อมการพัฒนาและการเปลี่ยนแปลงทางเศรษฐกิจและสังคมต่าง ๆ คือ เรื่องของการจราจรติดขัด การบริหารจัดการขยะที่ยังขาดประสิทธิภาพ โดยจังหวัด

¹⁸ ที่มา: http://www.chanthaburi.go.th/news_devpro

นครราชสีมาได้จัดตั้งสถาบันเครือข่าย Smart City เมืองอัจฉริยะนวัตกรรมและเทคโนโลยี และมอบหมายมหาวิทยาลัยเทคโนโลยีสุรนารี เป็นหน่วยงานรับผิดชอบหลักร่วมกับสำนักงานสถิติจังหวัดนครราชสีมา ร่วมกันดำเนินการจัดทำแผนพัฒนาเมืองอัจฉริยะของจังหวัดนครราชสีมา (KORAT SMART CITY) เพื่อแก้ไขปัญหาดังกล่าวด้วยการใช้ข้อมูลและเทคโนโลยีเพื่อให้เกิดการบริหารจัดการที่เป็นระบบและเกิดผลกระทบเชิงบวกต่อประชาชนในวงกว้างมากขึ้น เพื่อรองรับการพัฒนาในด้านต่าง ๆ ของจังหวัดนครราชสีมา และมีการพัฒนาโครงสร้างพื้นฐานอย่างสม่ำเสมอ จากการจัดทำแผนพัฒนาเมืองอัจฉริยะของจังหวัดนครราชสีมา (KORAT SMART CITY) นอกจากนี้จังหวัดนครราชสีมายังได้กำหนดเขตเมืองอัจฉริยะที่จะดำเนินการในพื้นที่อำเภอปากช่อง จำนวน 7 ตำบล ได้แก่ ตำบลปากช่อง ตำบลจันทึก ตำบลหนองสาหร่าย ตำบลชนงพระ ตำบลหนองน้ำแดง ตำบลหมูสี และตำบลโป่งตาลอง ให้สอดคล้องกับการพัฒนาโครงสร้างพื้นฐานของภาครัฐ ทั้งรถไฟความเร็วสูง รถไฟรางคู่ มอเตอร์เวย์ เพื่อเชื่อมโยงด้านคมนาคมขนส่งไปสู่แหล่งท่องเที่ยว ซึ่งจะทำให้มีนักท่องเที่ยวเข้ามาในพื้นที่เพิ่มขึ้น ซึ่งจะก่อให้เกิดการสร้างงาน สร้างอาชีพ ส่งเสริมการพัฒนาและการลงทุนในด้านต่าง ๆ ที่เกี่ยวข้อง ควบคู่กับการอนุรักษ์ทรัพยากรธรรมชาติและสิ่งแวดล้อมและพลังงาน ส่งผลให้คุณภาพชีวิตของประชาชนในพื้นที่ดีขึ้น

โดยพิจารณาศักยภาพของเมืองประกอบกับปัญหาและความต้องการของประชาชน จังหวัดนครราชสีมา ได้พิจารณาเสนอแนวทางการพัฒนาระบบบริการ 7 ด้าน คือ (1) ด้านสิ่งแวดล้อมอัจฉริยะ (Smart Environment) (2) ด้านพลังงานอัจฉริยะ (Smart Energy) (3) ด้านเศรษฐกิจอัจฉริยะ (Smart Economy) (4) ด้านการจราจรอัจฉริยะ (Smart Mobility) (5) การบริหารภาครัฐอัจฉริยะ (Smart Governance) (6) ด้านพลเมืองอัจฉริยะ (Smart People) และ (7) ด้านการดำรงชีวิตอัจฉริยะ (Smart Living) ดังนี้

1. ด้านสิ่งแวดล้อมอัจฉริยะ (Smart Environment)

ที่มุ่งเน้นการดูแลและแก้ปัญหาสิ่งแวดล้อมครอบคลุม 4 ด้าน คือ ขยะ น้ำ อากาศ และพื้นที่สีเขียว โคราชเมืองปลอดฝุ่นที่มีการติดตั้งเครื่องกรองฝุ่น PM2.5 ในพื้นที่ทำกิจกรรมกลางแจ้งของคนเมือง เพื่อให้อากาศโดยรอบสะอาดปลอดภัยต่อผู้คน รวมถึงโครงการจัดทำฐานข้อมูลเพื่อการเพิ่มพื้นที่ป่าในเมืองและการบริหารจัดการคุณภาพสิ่งแวดล้อมที่เป็นเหมือนปอดของเมืองและอนุรักษ์ให้สัดส่วนพื้นที่สีเขียวในเขตพื้นที่อำเภอเมืองเป็นไปตามมาตรฐานของ WHO เพื่อคุณภาพชีวิตของประชาชนในพื้นที่

2. ด้านพลังงานอัจฉริยะ (Smart Energy)

เพื่อเป็นการเพิ่มสัดส่วนการใช้พลังงานสะอาดและพลังงานหมุนเวียนในกิจกรรมและสถานที่ที่มีการใช้พลังงานสูง เพื่อสร้างระบบนิเวศและความสะดวกเพื่อส่งเสริมให้เกิดการใช้รถยนต์ไฟฟ้าเพิ่มขึ้นในพื้นที่อำเภอเมืองที่มีปริมาณการใช้รถหนาแน่นและโครงการส่งเสริมการใช้พลังงานทดแทนในภาคการเกษตรและการผลิตซึ่งถือเป็นภาคที่มีมูลค่าทางเศรษฐกิจเป็นอันดับสองของจังหวัดนครราชสีมา และมีครัวเรือนที่ประกอบอาชีพเกษตรกรกว่าสามแสนครัวเรือน

3. ด้านเศรษฐกิจอัจฉริยะ (Smart Economy)

เพื่อบูรณาการการสร้างมูลค่าทางเศรษฐกิจในเขตพื้นที่อำเภอเมืองคือ โครงการยกระดับโคราชสู่การเป็นเมือง Korat Smart MICE City โดยอาศัยศักยภาพของโคราชที่มีการเชื่อมต่อทางการคมนาคมที่สะดวก รวดเร็ว การพัฒนาแอปพลิเคชันรถเสียภาษีที่อำนวยความสะดวกผู้ซื้อ

4. ด้านการจราจรอัจฉริยะ (Smart Mobility)

เพื่อลดปัญหาความหนาแน่นของการจราจรในเขตอำเภอเมืองโคราช โดยส่งเสริมการพัฒนาระบบขนส่งสาธารณะ ภายใต้โครงการโคราชเดินทางสะดวกปลอดภัยไร้รอยต่อ ที่จะดำเนินการตั้งแต่การสำรวจและกำหนดเส้นทางการเดินรถสาธารณะ เพื่อให้สอดคล้องกับบริบทการเดินทางของทั้งประชาชนในพื้นที่และนักท่องเที่ยว พร้อมพัฒนา platform สำหรับผู้ใช้รถสาธารณะเพื่อความสะดวกในการใช้บริการและการร้องเรียนการกระทำ ความผิดของคนขับรถสาธารณะอีกด้วย

5. การบริหารภาครัฐอัจฉริยะ (Smart Governance)

ประกอบด้วย โครงการเพิ่มประสิทธิภาพการใช้จ่ายงบประมาณ ด้วย Application ที่จะสร้างความเชื่อมั่นของประชาชนต่อการใช้จ่ายงบประมาณของส่วนราชการและขั้นตอนการจัดซื้อจัดจ้างเพื่อลดปัญหาการ ร้องเรียนเรื่องการทุจริตคอร์รัปชัน ให้ประชาชนมั่นใจได้ว่าเงินภาษีของประชาชนถูกบริหารจัดการอย่างโปร่งใสเป็น ธรรม และเพื่อให้การบริการประชาชนของส่วนราชการมีประสิทธิภาพ กระชับและรวดเร็วยิ่งขึ้น

6. ด้านพลเมืองอัจฉริยะ (Smart People)

เพื่อสร้างการรับรู้/พัฒนาองค์ความรู้ให้กับประชาชนในพื้นที่จังหวัดนครราชสีมา เกี่ยวกับการ พัฒนาเมืองอัจฉริยะ (Korat Smart City) ทั้ง 7 ด้าน เพื่อสร้างความตระหนัก รับรู้และรู้เท่าทันการเปลี่ยนแปลง เทคโนโลยีไม่ตกเป็นเหยื่อของมิจฉาชีพและภัยคุกคามทางไซเบอร์ ในรูปแบบต่าง ๆ

7. ด้านการดำรงชีวิตอัจฉริยะ (Smart Living)

เพื่อแก้ไขปัญหาและความต้องการของประชาชน โดยการขับเคลื่อนเมืองอัจฉริยะของจังหวัด นครราชสีมา ประกอบด้วยคณะทำงาน 3 คณะ ซึ่งได้แต่งตั้งโดยผู้ว่าราชการจังหวัดนครราชสีมา ได้แก่ (1) คณะกรรมการพัฒนาเมืองอัจฉริยะ (Korat Smart City) ของจังหวัดนครราชสีมา (2) สถาบันเครือข่าย (Korat Smart City) เมืองอัจฉริยะ นวัตกรรมและเทคโนโลยี และ (3) คณะทำงานขับเคลื่อนการพัฒนาเมืองอัจฉริยะ (Korat Smart City) ของจังหวัดนครราชสีมา เพื่อร่วมกันดำเนินการจัดทำแผนฯ เพื่อให้สอดคล้องกับการพัฒนา ของจังหวัดนครราชสีมาและให้สอดคล้องกับการพัฒนาเมืองอัจฉริยะทั้ง 7 ด้าน

ทั้งนี้ จังหวัดนครราชสีมา ได้ดำเนินการขับเคลื่อนเมืองอัจฉริยะ (Korat Smart City) โดยมีเป้าหมายเพื่อ พัฒนาคุณภาพชีวิตให้กับประชาชนทั้งด้านเศรษฐกิจและสังคม สู่การเป็นนครราชสีมาเมืองอัจฉริยะ อีกทั้งได้ ดำเนินการขับเคลื่อนนโยบายสำคัญของผู้ว่าราชการจังหวัดนครราชสีมาให้เกิดเป็นรูปธรรมและเป็นไปตาม ยุทธศาสตร์การพัฒนาจังหวัดนครราชสีมา 8 นโยบายเร่งด่วน และ 13 นโยบายระยะยาว นั้น จังหวัดนครราชสีมา เข้ารับการตรวจประเมินในขั้นตอนที่ 3 การพิจารณาขอบข่ายสัญลักษณ์ 7 ด้าน จากคณะกรรมการขับเคลื่อน

และบริหารโครงการเมืองอัจฉริยะ ที่มีรัฐมนตรีว่าการกระทรวงดิจิทัลเพื่อเศรษฐกิจและสังคม (นายชัยวุฒิ ธนาคมานุสรณ์) เป็นประธานการประชุมคณะอนุกรรมการฯ และคณะอนุกรรมการ ได้มีมติ ดังนี้

(1) จังหวัดนครราชสีมาได้รับการประกาศเป็นเมืองอัจฉริยะ “โคราชเมืองอัจฉริยะ (Korat Smart City)” ประเภทเมืองเดิม

(2) จะมีประกาศมอบตราสัญลักษณ์เพื่อรับรองการเป็นพื้นที่พัฒนาเมืองอัจฉริยะ ทั้ง 7 ด้าน ให้กับจังหวัดนครราชสีมา ในลำดับต่อไปหลังจากผ่านความเห็นชอบจากคณะกรรมการขับเคลื่อนฯ ที่รองนายกรัฐมนตรี (พลเอกประวิตร วงษ์สุวรรณ) เป็นประธานให้ความเห็นชอบ (ยังไม่กำหนดวัน เวลา)

(2) KORAT MICE CITY

“ไมซ์ ซิตี้” เป็นรูปแบบธุรกิจที่เกี่ยวข้องกับการจัดประชุมบริษัทข้ามชาติ การท่องเที่ยว เพื่อเป็นรางวัล การประชุมนานาชาติ และการจัดนิทรรศการ (Meetings, Incentive Travel, Conventions, Exhibitions) ซึ่งเป็นส่วนหนึ่งของอุตสาหกรรมท่องเที่ยว แต่มีความแตกต่างจากนักท่องเที่ยวหรืออุตสาหกรรมท่องเที่ยวทั่วไป โดยอุตสาหกรรมไมซ์สามารถนำนักท่องเที่ยวชาวต่างประเทศที่มีคุณภาพ (Quality Visitors) นักท่องเที่ยวชาวต่างประเทศกลุ่มนี้มีระดับการใช้จ่ายสูงกว่านักท่องเที่ยวทั่วไป 3-4 เท่า จังหวัดนครราชสีมา จึงมีเป้าหมายการพัฒนาจังหวัดให้เป็น “โคราช ไมซ์ ซิตี้” เพื่อสร้างรายได้และการมีงานทำให้กับประชาชนในพื้นที่ โดยจัดตั้งสถาบันเครือข่าย MICE City and Tourism โคราชเมืองไมซ์ มีมหาวิทยาลัยราชภัฏนครราชสีมาเป็นหน่วยงานหลักในการขับเคลื่อนและประสานงาน ณ ปัจจุบันจังหวัดนครราชสีมาผ่านเกณฑ์ การประเมินและได้รับการประกาศให้เป็นไมซ์ซิตี้ในลำดับที่ 6 ของประเทศไทย โดยมีผลนับตั้งแต่วันที่ 11 สิงหาคม 2563 โดยการรับรองนี้มีอายุ 5 ปี นับจากวันที่ได้รับการรับรอง ซึ่งสำนักงานส่งเสริมการจัดประชุมและนิทรรศการ (สสปน.) จะร่วมกับสถาบันเครือข่าย MICE City and Tourism โคราชเมืองไมซ์ จัดทำแผนการดำเนินกิจกรรมส่งเสริมการเป็นเมืองไมซ์ซิตี้ของจังหวัดนครราชสีมา ตลอดระยะเวลา 5 ปี ซึ่งจะมีส่วนในการพัฒนาเมือง กระตุ้นเศรษฐกิจ และยกระดับการให้บริการด้าน MICE ของจังหวัดนครราชสีมาให้มีมาตรฐานสากลต่อไป

(3) KORAT DRY PORT

รัฐบาลได้ศึกษาความเหมาะสมในการจัดตั้งท่าเรือบกในพื้นที่จังหวัดนครราชสีมา โดยบรรจุเป็นยุทธศาสตร์การพัฒนาโลจิสติกส์ของประเทศ เมื่อวันที่ 12 กรกฎาคม 2562 ผู้ว่าราชการจังหวัดนครราชสีมา นำคณะผู้บริหารของส่วนราชการ องค์กรภาคเอกชน สื่อมวลชน ศึกษาดูงาน ณ สถานีบรรจุ และ แยกสินค้ากล่อง ICD ลาดกระบัง และเชิญชวนผู้ประกอบการสายการเดินเรือ ร่วมทุนพัฒนาและให้บริการพื้นที่ท่าเรือบกจังหวัดนครราชสีมา ซึ่งจังหวัดฯ ขอรับการสนับสนุนงบประมาณเพื่อจัดทำ TOR สำหรับทำ PPP จำนวน 38 ล้านบาทจากกระทรวงคมนาคม

2.2 การวิเคราะห์ประเด็นการพัฒนาจังหวัดภายใต้แผนพัฒนาจังหวัดที่เป็นปัจจุบัน ที่สอดคล้องกับนโยบายและยุทธศาสตร์ต่าง ๆ ที่เกี่ยวข้องกับการพัฒนาในระดับจังหวัด

สำนักงานสถิติจังหวัดในฐานะฝ่ายเลขานุการคณะกรรมการสถิติระดับจังหวัดได้ดำเนินการหารือร่วมกับสำนักงานจังหวัดเกี่ยวกับการวิเคราะห์ประเด็นการพัฒนาจังหวัดที่สอดคล้องกับนโยบายและยุทธศาสตร์ต่าง ๆ ที่เกี่ยวข้องกับการพัฒนาในระดับจังหวัด สามารถสรุปความสอดคล้องเชื่อมโยงระหว่างประเด็นยุทธศาสตร์การพัฒนา และตัวชี้วัดของจังหวัดนครราชสีมา กับประเด็นหมุดหมายและตัวชี้วัดตาม (ร่าง) แผนพัฒนาฉบับที่ 13 แสดงได้ดังตารางต่อไปนี้

ตาราง 1 ความสอดคล้องระหว่างประเด็นหมุดหมายตาม (ร่าง) แผนพัฒนาเศรษฐกิจและสังคมแห่งชาติ ฉบับที่ 13 และประเด็นการพัฒนาจังหวัดของแผนพัฒนาจังหวัดฯ

ประเด็นหมุดหมาย แผนฯ (ร่าง)13	ประเด็นการพัฒนาจังหวัด/โครงการที่เกี่ยวข้อง
1. ไทยเป็นประเทศชั้นนำด้านสินค้าเกษตรและเกษตรแปรรูปมูลค่าสูง	ประเด็นที่ 1 ส่งเสริม พัฒนา และยกระดับด้านการเกษตร และเกษตรแปรรูปมูลค่าสูง
2. ไทยเป็นจุดหมายของการท่องเที่ยวที่เน้นคุณภาพและความยั่งยืน	ประเด็นที่ 2 ส่งเสริม พัฒนา โครงสร้างพื้นฐาน เพื่อยกระดับเศรษฐกิจ การท่องเที่ยว การค้า การลงทุน อุตสาหกรรม เศรษฐกิจ BCG และเขตเศรษฐกิจพิเศษ
3. ไทยเป็นฐานการผลิตยานยนต์ไฟฟ้าที่สำคัญของโลก	- โครงการเมืองคาร์บอนต่ำ “Low Carbon City & EV Expo 2022
4. ไทยเป็นศูนย์กลางทางการแพทย์และสุขภาพมูลค่าสูง	- โครงการระบบบริการสาธารณสุข จังหวัดนครราชสีมา KORAT Digital Health
5. ไทยเป็นประตูการค้าการลงทุนและยุทธศาสตร์ทาง โลจิสติกส์ที่สำคัญของภูมิภาค	- โครงการพัฒนาท่าเรือบก KORAT DRY PORT
6. ไทยเป็นศูนย์กลางด้านดิจิทัลและอุตสาหกรรมอิเล็กทรอนิกส์อัจฉริยะของอาเซียน	- โครงการสังคมไร้เงินสด Cashless society
7. ไทยมีวิสาหกิจขนาดกลางและขนาดย่อมที่เข้มแข็ง มีศักยภาพสูง และสามารถแข่งขันได้	- โครงการ Korat Wellness city

ประเด็นหมุดหมาย แผนฯ (ร่าง)13	ประเด็นการพัฒนาจังหวัด/โครงการที่เกี่ยวข้อง
8. ไทยมีพื้นที่และเมืองอัจฉริยะที่น่าอยู่ ปลอดภัย เติบโตได้อย่างยั่งยืน	ประเด็นที่ 5 ยกระดับด้านความมั่นคงปลอดภัยในชีวิตและทรัพย์สินของประชาชน
9. ไทยมีความยากจนข้ามรุ่นลดลง และคนไทยทุกคนมีความคุ้มครองทางสังคมที่เพียงพอเหมาะสม	- ยกระดับด้านความมั่นคงปลอดภัยในชีวิตและทรัพย์สินของประชาชน
10. ไทยมีเศรษฐกิจหมุนเวียนและสังคมคาร์บอนต่ำ	- โครงการเมืองคาร์บอนต่ำ “Low Carbon City & EV Expo 2022
11. ไทยสามารถลดความเสี่ยงและผลกระทบจากภัยธรรมชาติและการเปลี่ยนแปลงสภาพภูมิอากาศ	ประเด็นที่ 4 ยกระดับบริหารจัดการทรัพยากรธรรมชาติและสิ่งแวดล้อมให้เกิดสมดุลและยั่งยืน
12. ไทยมีกำลังคนสมรรถนะสูง มุ่งเรียนรู้อย่างต่อเนื่อง ตอบโจทย์การพัฒนาแห่งอนาคต	-โครงการขับเคลื่อนการดำเนินงานขจัดความยากจน และพัฒนาทุกช่วงวัยอย่างยั่งยืน ตามหลักปรัชญาของเศรษฐกิจพอเพียงในระบบ TPMAP
13. ไทยมีภาครัฐที่ทันสมัย มีประสิทธิภาพ และตอบโจทย์ประชาชน	ประเด็นที่ 3 เสริมสร้างและพัฒนาคน ชุมชน เมือง และการยกระดับการบริหารจัดการภาครัฐ เพื่อสังคมคุณภาพสูง

ตาราง 2 ตัวชี้วัดตาม (ร่าง) แผนพัฒนาเศรษฐกิจและสังคมแห่งชาติ ฉบับที่ 13 และความสอดคล้องระหว่างตัวชี้วัดตามแผนพัฒนาจังหวัดฯ

ตัวชี้วัด (ร่าง) แผนพัฒนาฯ ฉบับที่ 13	ตัวชี้วัดของจังหวัดนครราชสีมา
1.1 GDP สาขาเกษตรเติบโต ร้อยละ 4.5 ต่อปี	ตัวชี้วัด : อัตราการขยายตัวมูลค่าผลิตภัณฑ์มวลรวมของจังหวัดภาคเกษตรเพิ่มขึ้น
1.2 รายได้สุทธิดัชนีเรือนเกษตรกร ไม่ต่ำกว่า 537,000 บาทต่อครัวเรือน	ตัวชี้วัด : ผลิตภัณฑ์มวลรวมทางการเกษตรของจังหวัดเพิ่มขึ้น ร้อยละ 2 ต่อปี
1.3 พื้นที่ทำเกษตรกรรมยั่งยืนเพิ่มขึ้นเป็น 10 ล้านไร่	ตัวชี้วัด : การมีพื้นที่ที่มีความเหมาะสมสำหรับการทำเกษตรกรรมเพิ่มขึ้น 1.08 ล้านไร่ต่อปี

ตัวชี้วัด (ร่าง) แผนพัฒนาฯ ฉบับที่ 13	ตัวชี้วัดของจังหวัดนครราชสีมา
1.4 พื้นที่เพาะปลูกพืชที่ไม่เหมาะสมลดลงร้อยละ 10	ตัวชี้วัด : การมีพื้นที่ที่มีความเหมาะสมสำหรับการทำเกษตรกรรมเพิ่มขึ้น 1.08 ล้านไร่ต่อปี
1.5 ภาคเกษตรมีผลิตภาพการผลิตรวม (TFP) เพิ่มขึ้นร้อยละ 1.5	ตัวชี้วัด : ต้นทุนต่อหน่วยการผลิตการเกษตรที่ลดลง ร้อยละ 5 ต่อปี
1.6 มีตลาดกลางสินค้าเกษตรภูมิภาค	ตัวชี้วัด : ผลิตภัณท์มวลรวมทางการเกษตรของจังหวัดเพิ่มขึ้น ร้อยละ 2 ต่อปี
1.7 จำนวนสหกรณ์ภาคเกษตรในชั้นที่ 1 ตามเกณฑ์การจัดระดับความเข้มแข็งสหกรณ์เพิ่มขึ้นอย่างน้อย ร้อยละ 18	ตัวชี้วัด : การจัดตั้งกลุ่มวิสาหกิจชุมชน 1 ตำบล 1 วิสาหกิจชุมชน
1.8 จำนวนกลุ่มเกษตรกรในชั้นที่ 1 ตามเกณฑ์การจัดระดับความเข้มแข็งกลุ่มเกษตรกรเพิ่มขึ้นอย่างน้อยร้อยละ 6	ตัวชี้วัด : การมีพื้นที่ที่มีความเหมาะสมสำหรับการทำเกษตรกรรมเพิ่มขึ้น 1.08 ล้านไร่ต่อปีสินค้าเกษตรอัตลักษณ์พื้นถิ่นมีมูลค่าเพิ่มขึ้นร้อยละ 4
1.9 จำนวนวิสาหกิจชุมชนในระดับดี ตามเกณฑ์การจัดระดับความเข้มแข็งวิสาหกิจชุมชนเพิ่มขึ้นอย่างน้อยร้อยละ 5	ตัวชี้วัด : การมีพื้นที่ที่มีความเหมาะสมสำหรับการทำเกษตรกรรมเพิ่มขึ้น 1.08 ล้านไร่ต่อปีการจัดตั้งกลุ่มวิสาหกิจชุมชน 1 ตำบล 1 วิสาหกิจชุมชน
1.10 ผู้ประกอบการเกษตรเพิ่มขึ้น (การประเมินของ กษ.) ปีละ 4,000 ราย	ตัวชี้วัด : การมีพื้นที่ที่มีความเหมาะสมสำหรับการทำเกษตรกรรมเพิ่มขึ้น 1.08 ล้านไร่ต่อปีสินค้าเกษตรมีมูลค่าเพิ่มขึ้นร้อยละ 4
1.11 มูลค่าการลงทุนในเขตพัฒนาพิเศษภาคตะวันออกเฉลี่ยงเหือ	ตัวชี้วัด : การมีพื้นที่ที่มีความเหมาะสมสำหรับการทำเกษตรกรรมเพิ่มขึ้น 1.08 ล้านไร่ต่อปีผลิตภัณท์มวลรวมทางการเกษตรของจังหวัดเพิ่มขึ้น ร้อยละ 2 ต่อปี
1.12 มูลค่าการลงทุนในเขตพัฒนาเศรษฐกิจพิเศษชายแดน	ตัวชี้วัด : การมีพื้นที่ที่มีความเหมาะสมสำหรับการทำเกษตรกรรมเพิ่มขึ้น 1.08 ล้านไร่ต่อปีผลิตภัณท์มวลรวมทางการเกษตรของจังหวัดเพิ่มขึ้น ร้อยละ 2 ต่อปี
1.13 รายได้จากการท่องเที่ยวเมืองท่องเที่ยวรองเฉลี่ยทุกเมืองเพิ่มขึ้นร้อยละ 10 ต่อปี	ตัวชี้วัด : การมีพื้นที่ที่มีความเหมาะสมสำหรับการทำเกษตรกรรมเพิ่มขึ้น 1.08 ล้านไร่ต่อปีGPP ด้านการท่องเที่ยว เพิ่มขึ้น ร้อยละ 1-2 ต่อปี

ตัวชี้วัด (ร่าง) แผนพัฒนาฯ ฉบับที่ 13	ตัวชี้วัดของจังหวัดนครราชสีมา
1.14 พื้นที่ป่าไม้เพิ่มขึ้น โดยเป็นป่าไม้ธรรมชาติ ร้อยละ 33 และพื้นที่ป่าเศรษฐกิจเพื่อการใช้ประโยชน์ ร้อยละ 12 ของพื้นที่ประเทศ	ตัวชี้วัด : การมีพื้นที่ที่มีความเหมาะสมสำหรับการทำเกษตรกรรมเพิ่มขึ้น 1.08 ล้านไร่ต่อปีพื้นที่ป่าเพิ่มขึ้น 12,000 ไร่ต่อปี
1.15 ดัชนีการพัฒนามนุษย์ 0.82 ภายในปี 2570	ตัวชี้วัด : การมีพื้นที่ที่มีความเหมาะสมสำหรับการทำเกษตรกรรมเพิ่มขึ้น 1.08 ล้านไร่ต่อปีประชาชนมีความพึงพอใจของประชาชนต่อการบริการของหน่วยงานภาครัฐเพิ่มมากยิ่งขึ้น

นอกจากนี้ฝ่ายเลขานุการคณะกรรมการสถิติระดับจังหวัดได้ประชุมหารือร่วมกับสำนักงานจังหวัดได้สรุปความสอดคล้องเชื่อมโยงระหว่างประเด็นการพัฒนาจังหวัดภายใต้แผนพัฒนาจังหวัดที่เป็นปัจจุบัน ที่สอดคล้องกับนโยบายและยุทธศาสตร์ต่าง ๆ ที่เกี่ยวข้องกับการพัฒนาในระดับจังหวัด ดังภาคผนวก ก

ตาราง 3 การวิเคราะห์ประเด็นการพัฒนาจังหวัดภายใต้แผนพัฒนาจังหวัดที่เป็นปัจจุบัน ที่สอดคล้องกับยุทธศาสตร์ชาติ (พ.ศ. 2561 – 2580)

ยุทธศาสตร์/ประเด็นการพัฒนาภายใต้ยุทธศาสตร์ชาติ (พ.ศ. 2561-2580)	
ยุทธศาสตร์ด้านการสร้างความสามารถในการแข่งขัน เป้าหมาย : ประเทศไทยมีขีดความสามารถในการแข่งขันสูงขึ้น	ยุทธศาสตร์ด้านการพัฒนาและเสริมสร้างศักยภาพทรัพยากรมนุษย์ เป้าหมาย : สังคมไทยมีสภาพแวดล้อมที่เอื้อและสนับสนุนต่อการพัฒนาคนตลอดช่วงชีวิต

ตาราง 4 การวิเคราะห์ประเด็นการพัฒนาจังหวัดภายใต้แผนพัฒนาจังหวัดที่เป็นปัจจุบัน ที่สอดคล้องกับแผนแม่บทภายใต้ยุทธศาสตร์ชาติ

แผนแม่บทภายใต้ยุทธศาสตร์ชาติ				
ประเด็นการเกษตร	ประเด็น อุตสาหกรรมและบริการแห่งอนาคต	ประเด็นเขตเศรษฐกิจพิเศษ	ประเด็นการท่องเที่ยว	ประเด็นการพัฒนาคุณภาพคนตลอดช่วงชีวิต
ตัวชี้วัด : อัตราการขยายตัวของผลิตภัณฑ์มวลรวมในประเทศสาขาเกษตร	ตัวชี้วัด : อัตราการขยายตัวของผลิตภัณฑ์มวลรวมการผลิตของภาคอุตสาหกรรม	ตัวชี้วัด : อัตราการขยายตัวของผลิตภัณฑ์มวลรวมของพื้นที่ เขตพัฒนาพิเศษภาคตะวันออกเชิงเหนือ	ตัวชี้วัด : อัตราการขยายตัวของรายได้จากการท่องเที่ยวเชิงสร้างสรรค์และวัฒนธรรม (เฉลี่ยร้อยละ) อัตราการขยายตัวของรายได้จากการท่องเที่ยวเชิงธุรกิจ เฉลี่ยร้อยละ อัตราการขยายตัวของรายได้จากการท่องเที่ยวเชิงสุขภาพ ความงาม และแพทย์แผนไทย	ตัวชี้วัด : ดัชนีการพัฒนามนุษย์ (ค่าคะแนน) ประเด็นการเติบโตอย่างยั่งยืน ตัวชี้วัด : สัดส่วนพื้นที่สีเขียวทุกประเภท ได้แก่ พื้นที่ป่าธรรมชาติ พื้นที่ป่าเศรษฐกิจ เพื่อการใช้ประโยชน์ พื้นที่สีเขียวในเมือง และชนบท รวมทั้งป่าในเมืองและชุมชน เพื่อการเรียนรู้พักผ่อนหย่อนใจ

ตาราง 5 การวิเคราะห์ประเด็นการพัฒนาจังหวัดภายใต้แผนพัฒนาจังหวัดที่เป็นปัจจุบัน ที่สอดคล้องกับแผนการปฏิรูปประเทศ 13 ด้าน

แผนการปฏิรูปประเทศ 13 ด้าน		
ด้านเศรษฐกิจ เป้าหมาย: ยกระดับศักยภาพทางเศรษฐกิจของประเทศ	ด้านสังคม เป้าหมาย: ชุมชนในเขตเมืองมีความเข้มแข็งและมีโอกาสในการเข้าถึงสวัสดิการภาครัฐอย่างเท่าเทียม อันจะนำไปสู่ความเสมอภาคในสังคม	ด้านทรัพยากรธรรมชาติและสิ่งแวดล้อม เป้าหมาย: สิ่งแวดล้อมได้รับการดูแลรักษาอย่างเป็นระบบและมีประสิทธิภาพ เพื่อลดมลพิษและผลกระทบต่อสุขภาพของประชาชน และระบบนิเวศ/ทรัพยากรธรรมชาติได้รับการรักษาและฟื้นฟูให้มีความสมบูรณ์และยั่งยืนเป็นฐานการพัฒนาประเทศทั้งทางเศรษฐกิจ สังคม และสิ่งแวดล้อม

ตาราง 6 การวิเคราะห์ประเด็นการพัฒนาจังหวัดภายใต้แผนพัฒนาจังหวัดที่เป็นปัจจุบัน ที่สอดคล้องกับ (ร่าง) แผนพัฒนาเศรษฐกิจและสังคมแห่งชาติ ฉบับที่ 13

(ร่าง) แผนพัฒนาเศรษฐกิจและสังคมแห่งชาติ ฉบับที่ 13					
หมวดหมู่ที่ 1 ไทยเป็นประเทศชั้นนำด้านสินค้าเกษตรและเกษตรแปรรูปมูลค่าสูง	หมวดหมู่ที่ 2 ไทยเป็นจุดหมายของการท่องเที่ยวที่เน้นคุณภาพและความยั่งยืน	หมวดหมู่ที่ 3 ไทยเป็นฐานการผลิตยานยนต์ไฟฟ้าที่สำคัญของโลก	หมวดหมู่ที่ 5 ไทยเป็นประตูการค้าการลงทุนและยุทธศาสตร์ทางโลจิสติกส์ที่สำคัญของภูมิภาค	หมวดหมู่ที่ 9 ไทยมีความยากจนข้ามรุ่นลดลง และคนไทยทุกคนมีความคุ้มครองทางสังคมที่เพียงพอ เหมาะสม	หมวดหมู่ที่ 10 ไทยมีเศรษฐกิจหมุนเวียนและสังคมคาร์บอนต่ำ

ตาราง 7 การวิเคราะห์ประเด็นการพัฒนาจังหวัดภายใต้แผนพัฒนาจังหวัดที่เป็นปัจจุบัน ที่สอดคล้องกับเป้าหมายการพัฒนาที่ยั่งยืน (SDGs)

เป้าหมายการพัฒนาที่ยั่งยืน (SDGs)			
<p>เป้าหมาย (Goals) 8 งานที่มีคุณค่าและการเติบโตทางเศรษฐกิจ</p> <p>เป้าประสงค์ (Targets) 8.1 ทำให้การเติบโตทางเศรษฐกิจต่อหัวประชากรมีความยั่งยืนตามบริบทของประเทศ โดยเฉพาะอย่างยิ่ง ให้ผลิตภัณฑ์มวลรวมในประเทศของประเทศพัฒนาน้อยที่สุด มีการขยายตัวอย่างน้อยร้อยละ 7 ต่อปี</p> <p>เป้าประสงค์ (Targets) 8.9 ออกแบบและใช้นโยบายเพื่อส่งเสริมการท่องเที่ยวที่ยั่งยืนซึ่งช่วยสร้างงานและส่งเสริมวัฒนธรรมและผลิตภัณฑ์ท้องถิ่น ภายในปี พ .ศ. 2573</p>	<p>เป้าหมาย (Goals) 9 โครงสร้างพื้นฐาน นวัตกรรม และอุตสาหกรรม</p> <p>เป้าประสงค์ (Targets) 9.2 ส่งเสริมการพัฒนาอุตสาหกรรมที่ครอบคลุมและยั่งยืน และภายในปี พ.ศ. 2573 ให้เพิ่มส่วนแบ่งของภาคอุตสาหกรรมในการจ้างงานและผลิตภัณฑ์มวลรวมของประเทศ โดยให้เป็นไปตามบริบทของประเทศ และให้เพิ่มส่วนแบ่งขึ้นเป็น 2 เท่า ในประเทศพัฒนาน้อยที่สุด</p> <p>เป้าประสงค์ Targets.9 1 พัฒนาโครงสร้างพื้นฐานที่มีคุณภาพ เชื่อถือได้ ยั่งยืนและมีความต้านทานและยืดหยุ่นต่อการเปลี่ยนแปลง ซึ่งรวมถึงโครงสร้างพื้นฐานภูมิภาคและที่ข้ามเขตแดน เพื่อสนับสนุนการพัฒนาทางเศรษฐกิจและความเป็นอยู่ที่ดีของมนุษย์</p>	<p>เป้าหมาย (Goals) 10 ลดความเหลื่อมล้ำ</p> <p>เป้าประสงค์ (Targets) 10.2 เสริมสร้างศักยภาพและส่งเสริมความครอบคลุมทางสังคม เศรษฐกิจและการเมืองสำหรับทุกคน โดยไม่คำนึงถึงอายุ เพศ ความพิการ เชื้อชาติ ชาติพันธุ์ แหล่งกำเนิด ศาสนา สถานะทางเศรษฐกิจหรืออื่น ๆ ภายในปี พ .ศ. 2573</p>	<p>เป้าหมาย (Goals) 15 ระบบนิเวศบนบก</p> <p>เป้าประสงค์ (Targets) 15.2 ส่งเสริมการดำเนินการบริหารจัดการป่าไม้ทุกประเภทอย่างยั่งยืน หยุดยั้งการตัดไม้ทำลายป่า ป่าที่เสื่อมโทรม และเพิ่มการปลูกป่าและฟื้นฟูป่าทั่วโลกอย่างจริงจังภายในปี พ.ศ. 2563</p>

ตาราง 8 การวิเคราะห์ประเด็นการพัฒนาจังหวัดภายใต้แผนพัฒนาจังหวัดที่เป็นปัจจุบัน ที่สอดคล้องกับ (ร่าง) กรอบแผนพัฒนาภาคตะวันออกเฉียงเหนือ (พ.ศ. 2566 – 2570)

(ร่าง) กรอบแผนพัฒนาภาคตะวันออกเฉียงเหนือ (พ.ศ. 2566 – 2570)					
1) พัฒนาภาคเกษตรไปสู่เกษตรสมัยใหม่เพื่อต่อยอดไปสู่เศรษฐกิจชีวภาพ	2) บริหารจัดการน้ำให้เพียงพอเพื่อรองรับการพัฒนา	3) พัฒนาผลิตภัณฑ์พื้นถิ่นไปสู่มาตรฐานสากลเพื่อสร้างเศรษฐกิจในชุมชน	4) พัฒนาเมือง เขตเศรษฐกิจพิเศษและเมืองชายแดน รวมทั้งพื้นที่ระเบียงเศรษฐกิจภาคตะวันออกเฉียงเหนือ (NeEC-Bioeconomy) ให้เป็นพื้นที่เศรษฐกิจหลักของภาค	5) พัฒนาแหล่งท่องเที่ยวสำคัญและแหล่งท่องเที่ยวชุมชนให้ได้มาตรฐาน	6) ยกระดับคุณภาพชีวิตให้ได้มาตรฐานและแก้ปัญหาความยากจนให้กับผู้มีรายได้น้อยเพื่อลดความเหลื่อมล้ำทางสังคม

ตาราง 9 การวิเคราะห์ประเด็นการพัฒนาจังหวัดภายใต้แผนพัฒนาจังหวัดที่เป็นปัจจุบัน ที่สอดคล้องกับ แผนพัฒนากลุ่มจังหวัดภาคตะวันออกเฉียงเหนือตอนล่าง 1 (พ.ศ. 2566 – 2570)

แผนพัฒนากลุ่มจังหวัดภาคตะวันออกเฉียงเหนือตอนล่าง 1 (พ.ศ. 2566 – 2570)		
1) การพัฒนาขีดความสามารถเกษตรอุตสาหกรรมครบวงจร	2) การพัฒนาอุตสาหกรรมการท่องเที่ยว และผลิตภัณฑ์ใหม่	3) ยกระดับการพัฒนาคุณภาพชีวิต

ตาราง 10 การวิเคราะห์ประเด็นการพัฒนาจังหวัด ภายใต้แผนพัฒนาจังหวัดที่เป็นปัจจุบัน ที่สอดคล้องกับนโยบายและยุทธศาสตร์ต่าง ๆ ที่เกี่ยวข้องกับแผนพัฒนาจังหวัด นครราชสีมา (พ.ศ. 2566 – 2570)

แผนพัฒนาจังหวัดนครราชสีมา พ.ศ. 2566 - 2570				
<p>ประเด็นการพัฒนาที่ 1</p> <p>ส่งเสริม พัฒนา และยกระดับด้านการเกษตร และเกษตรแปรรูปมูลค่าสูง</p> <p>ตัวชี้วัด: อัตราการเปลี่ยนแปลงของผลิตภัณฑ์มวลรวมทางการเกษตรของจังหวัดเพิ่มขึ้น</p>	<p>ประเด็นการพัฒนาที่ 2</p> <p>ส่งเสริม พัฒนา โครงสร้างพื้นฐาน เพื่อยกระดับเศรษฐกิจ การท่องเที่ยว การค้า การลงทุน อุตสาหกรรม เศรษฐกิจ BCG และเขตเศรษฐกิจพิเศษ</p> <p>ตัวชี้วัด: 1. GPP ด้านการท่องเที่ยว เพิ่มขึ้นร้อยละ 1-2 ต่อปี</p> <p>2. ร้อยละ 80 – 85 ของนักท่องเที่ยวและผู้มาเยือนมีความพึงพอใจต่อการบริหารจัดการ การท่องเที่ยวของจังหวัด</p> <p>3. เมืองและชุมชนที่มีศักยภาพด้านการท่องเที่ยวเชิงสร้างสรรค์และวัฒนธรรม ไม่น้อยกว่า 10 -20 ชุมชน ต่อปี</p> <p>4. ระบบการคมนาคมขนส่งของจังหวัด ได้รับการพัฒนา ครบทั้ง 3 ประเภท</p>	<p>ประเด็นการพัฒนาที่ 3</p> <p>เสริมสร้างและพัฒนาคน ชุมชน เมือง และการยกระดับการบริหารจัดการภาครัฐ เพื่อสังคมคุณภาพสูง</p> <p>ตัวชี้วัด: 1. ผู้สูงวัยทุกคนมีสุขภาพที่ดี</p> <p>2. ร้อยละ 25 ของผู้ด้อยโอกาสและผู้สูงอายุ มีงานทำ และมีรายได้เพิ่มขึ้น</p> <p>3. เด็กอายุ 6-12 ปี ไม่น้อยกว่าร้อยละ 90 มีภาวะโภชนาการเท่ากับหรือมากกว่าเกณฑ์มาตรฐานที่กำหนด</p> <p>4. ผู้เรียนระดับปฐมวัยทุกคน ได้รับการเตรียมความพร้อม ให้เจริญเติบโตตามวัย และผู้เรียน ทุกช่วงวัย ได้รับการพัฒนาครอบคลุมตามหลักสูตร มีสมรรถนะที่จำเป็น อ่านออกเขียนได้ตามวัย คิด</p>	<p>ประเด็นการพัฒนาที่ 4</p> <p>ยกระดับบริหารจัดการทรัพยากรธรรมชาติและสิ่งแวดล้อมให้เกิดสมดุลและยั่งยืน</p> <p>ตัวชี้วัด: 1. หมู่บ้านมีปริมาณน้ำเพื่อการอุปโภค บริโภคในระดับที่เพียงพอเพิ่มขึ้น</p> <p>2. จำนวนพื้นที่ที่ได้รับผลกระทบจากภัยแล้ง และอุทกภัยลดลง ร้อยละ 10 ต่อปี</p>	<p>ประเด็นการพัฒนาที่ 5</p> <p>ยกระดับด้านความมั่นคงปลอดภัยในชีวิตและทรัพย์สินของประชาชน</p> <p>ตัวชี้วัด : อัตราประชาชนที่ได้รับความปลอดภัยในชีวิตและทรัพย์สินจากผลกระทบจากสาธารณภัยลดลง</p>

แผนพัฒนาจังหวัดนครราชสีมา พ.ศ. 2566 - 2570

		<p>วิเคราะห์ สังเคราะห์ที่เหมาะสมในแต่ละช่วงวัยได้</p> <p>5. เมืองเป้าหมายของจังหวัดจำนวน 2 เมือง ได้รับการประกาศเป็นเมือง Smart city พร้อมทั้งสามารถรักษามาตรฐานได้อย่างยั่งยืน</p> <p>6. ประชาชนมีความพึงพอใจของประชาชนต่อการบริการของหน่วยงานภาครัฐเพิ่มมากยิ่งขึ้น</p>		
--	--	--	--	--

2.3 การวิเคราะห์สถานการณ์ แนวโน้ม การพัฒนาในระดับจังหวัด

การวิเคราะห์สถานการณ์ แนวโน้ม การพัฒนาในระดับจังหวัด โดยศึกษาจากตัวชี้วัดการพัฒนาระดับจังหวัดและกลุ่มจังหวัด¹⁹ เดือนกรกฎาคม ปี 2564 ของสำนักงานสภาพัฒนาการเศรษฐกิจและสังคมแห่งชาติที่ดำเนินการตามมติคณะรัฐมนตรีเมื่อวันที่ 30 กันยายน 2558 ที่เห็นชอบให้ส่วนราชการนำตัวชี้วัดการพัฒนาระดับจังหวัดและกลุ่มจังหวัดพิจารณาใช้ประโยชน์ในการกำหนดแผนงานโครงการและงบประมาณลงสู่พื้นที่ เพื่อให้เกิดการบูรณาการขับเคลื่อนระหว่างจังหวัด กลุ่มจังหวัด และส่วนราชการ เป็นไปอย่างมีประสิทธิภาพ



แนวคิดการจัดทำตัวชี้วัดการพัฒนาระดับจังหวัดและกลุ่มจังหวัดเป็นการพัฒนาเครื่องมือที่ใช้วัดสถานะการพัฒนาพื้นที่จังหวัดและกลุ่มจังหวัดเชิงเปรียบเทียบ โดยมีเงื่อนไขข้อมูลที่ทำมาจัดทำตัวชี้วัดจะต้องมีการจัดเก็บครอบคลุมทั้ง 76 จังหวัด และจัดเก็บอย่างต่อเนื่องทุกปีหรือปีเว้นปี สำหรับการดำเนินการในปี 2564 ได้นำเป้าหมายการพัฒนาที่ยั่งยืน (Sustainable Development Goals: SDGs) มาปรับใช้เป็นกรอบในการปรับปรุงตัวชี้วัดการพัฒนาระดับจังหวัด เพื่อให้จังหวัดมีข้อมูลตัวชี้วัดที่สะท้อนระดับการพัฒนาในพื้นที่และสอดคล้องกับเป้าหมายการจัดทำตัวชี้วัด SDGs ในระดับ

พื้นที่ของประเทศ โดยได้จัดทำข้อมูลเป็นอนุกรมตั้งแต่ปี 2558 – 2562 นำเสนอผลการเปรียบเทียบการพัฒนาในระดับภาพรวม ระดับรายตัวชี้วัด และระดับจังหวัดและกลุ่มจังหวัด ในรูปแบบที่ กราฟแท่งเปรียบเทียบ 5 ปี และกราฟใยแมงมุม รวมทั้งตารางข้อมูล เปรียบเทียบ 5 ปี ในแต่ละตัวชี้วัดเทียบกับค่ากลางของประเทศ

โดยที่จังหวัด กลุ่มจังหวัดสามารถใช้ตัวชี้วัดชุดใหม่นี้ เป็นเครื่องมือในการวิเคราะห์เปรียบเทียบผลการพัฒนาและแนวโน้มของประเด็นปัญหาในพื้นที่ได้อย่างต่อเนื่อง และนำไปใช้ประกอบการ และจัดทำแผนพัฒนาจังหวัด และกลุ่มจังหวัด และกำหนดแผนงานโครงการอย่างสอดคล้อง รวมทั้งส่วนราชการสามารถนำตัวชี้วัดไปใช้ประโยชน์ในการวิเคราะห์และชี้พื้นที่เป้าหมายการพัฒนาในระดับจังหวัดและกลุ่มจังหวัดในส่วนที่เกี่ยวกับภารกิจเพื่อกำหนดโครงการและงบประมาณได้ชัดเจนยิ่งขึ้น

มติคณะรัฐมนตรี เมื่อวันที่ 25 ตุลาคม 2559 เห็นชอบให้กระทรวงมหาดไทย (มท.) มีกลไกการขับเคลื่อนเป้าหมายการพัฒนาที่ยั่งยืนในระดับพื้นที่ และมติคณะรัฐมนตรี เมื่อวันที่ 24 มีนาคม 2563 รับทราบผลการประชุมคณะกรรมการเพื่อการพัฒนาที่ยั่งยืน (กพย.) ครั้งที่ 1/2562 เมื่อวันที่ 19 ธันวาคม 2562 โดยที่ประชุมเห็นชอบหลักการร่างแผนการขับเคลื่อนเป้าหมายการพัฒนาที่ยั่งยืน (SDGs) สำหรับประเทศไทย

¹⁹ ที่มา: https://www.nesdc.go.th/ewt_news.php?nid=11594&filename=index

ทั้งนี้ ตัวชี้วัดการพัฒนาระดับจังหวัด (Common Indicators) ชุดใหม่ มีการจัดกลุ่มข้อมูลตัวชี้วัดตามกรอบเป้าหมายการพัฒนาที่ยั่งยืน 5 มิติ (5P) ได้แก่ มิติการพัฒนาคน (People) มิติเศรษฐกิจและความมั่งคั่ง (Prosperity) มิติสิ่งแวดล้อม (Planet) มิติสันติภาพและยุติธรรม (Peace) และมิติความเป็นหุ้นส่วนการพัฒนา (Partnership) ประกอบด้วยตัวชี้วัดในแต่ละมิติดังนี้

- 1) มิติการพัฒนาคน (People)
 - 1.1) ร้อยละของประชากรที่อยู่ใต้เส้นความยากจน (ร้อยละ)
 - 1.2) ร้อยละของทารกแรกเกิดที่มีน้ำหนักต่ำกว่าเกณฑ์ (ร้อยละทารกเกิดมีชีพ)
 - 1.3) ร้อยละของประชากรที่เจ็บป่วยที่เป็นผู้ป่วยใน (ร้อยละ)
 - 1.4) อัตราส่วนประชากรต่อแพทย์ (คน/แพทย์)
 - 1.5) อัตราการเข้าเรียนรวมระดับมัธยมศึกษาตอนปลายและอาชีวศึกษา (ร้อยละ)
 - 1.6) จำนวนปีการศึกษาเฉลี่ยประชากรไทย อายุ 15-39 ปี (ปี)
 - 1.7) ค่าเฉลี่ยคะแนน O-net มัธยมศึกษาตอนปลาย (คะแนน)
- 2) มิติเศรษฐกิจและความมั่งคั่ง (Prosperity)
 - 2.1) อัตราการเปลี่ยนแปลงของรายได้เฉลี่ยของครัวเรือนในจังหวัด (ร้อยละ)
 - 2.2) อัตราการเปลี่ยนแปลงของผลิตภัณฑ์มวลรวมจังหวัด (ร้อยละ)
 - 2.3) อัตราการว่างงาน (ร้อยละ)
 - 2.4) อัตราส่วนหนี้เฉลี่ยต่อรายได้เฉลี่ยของครัวเรือน (เท่า)
 - 2.5) ผลผลิตภาพแรงงาน (บาท/คน)
 - 2.6) สัดส่วนปริมาณการใช้ไฟฟ้าภาคครัวเรือนต่อประชากร (kw-ชั่วโมง/คน)
 - 2.7) สัดส่วนปริมาณน้ำมันเชื้อเพลิงในภาคอุตสาหกรรมต่อ GPP ภาคอุตสาหกรรม (ลิตร/ล้านบาท)
 - 2.8) ร้อยละผู้อยู่ในระบบประกันสังคมต่อกำลังแรงงาน (ร้อยละ)
 - 2.9) ร้อยละของครัวเรือนที่มีบ้านและที่ดินเป็นของตนเอง (ร้อยละ)
 - 2.10) ร้อยละของหมู่บ้านที่ถนนสายหลักใช้การได้ตลอดปี (ร้อยละ)
 - 2.11) สัมประสิทธิ์การกระจายรายได้
- 3) มิติสิ่งแวดล้อม (Planet)
 - 3.1) อัตราการเปลี่ยนแปลงของพื้นที่ป่าไม้ในจังหวัด (ร้อยละ)
 - 3.2) สัดส่วนปริมาณขยะที่กำจัดถูกต้องต่อปริมาณขยะที่เกิดขึ้น (ร้อยละ)
 - 3.3) ร้อยละของครัวเรือนที่เข้าถึงน้ำประปา (ร้อยละ)
 - 3.4) ร้อยละของประชากรที่ประสบอุทกภัย (ร้อยละ)
 - 3.5) ร้อยละของประชากรที่ประสบภัยแล้ง (ร้อยละ)

- 4) มิติสันติภาพและยุติธรรม (Peace)
 - 4.1) การแจ้งความคดีชีวิต ร่างกาย เพศ และคดีประทุษร้ายต่อทรัพย์สิน (ต่อแสนคน)
 - 4.2) จำนวนของประชากรในเรือนจำ (ต่อแสนคน)
 - 4.3) จำนวนเจ้าหน้าที่ตำรวจ (ต่อแสนคน)
 - 4.4) อัตราการฆ่าตัวตาย (ต่อแสนคน)
 - 4.5) จำนวนผู้ถูกกักขังที่รอการพิพากษาในสัดส่วนของประชากรในเรือนจำ (ร้อยละ)
- 5) มิติความเป็นหุ้นส่วนการพัฒนา (Partnership)
 - 5.1) ร้อยละของประชากรที่เข้าถึงอินเทอร์เน็ต (ร้อยละ)
 - 5.2) ร้อยละของภาษีที่ท้องถิ่นจัดเก็บได้ต่อรายได้รวมที่ไม่รวมเงินอุดหนุนและเงินอุดหนุนเฉพาะกิจ (ร้อยละ)
 - 5.3) ความสามารถในการเบิกจ่ายงบประมาณของจังหวัด (ร้อยละ)
 - 5.4) สัดส่วนองค์กรชุมชนต่อประชากรแสนคน (แห่ง/แสนคน)

ทั้งนี้ จากรายงานตัวชี้วัดการพัฒนาระดับจังหวัดและกลุ่มจังหวัด เดือนกรกฎาคม พ.ศ. 2564 ของสำนักงานสภาพัฒนาการเศรษฐกิจและสังคมแห่งชาติ สามารถสรุปได้ดังนี้ (ภาคผนวก ข)

1. ดัชนีรวมการพัฒนาจังหวัดนครราชสีมา

ค่าดัชนีการพัฒนา²⁰ของจังหวัดมีค่า 49.96 อยู่ลำดับที่ 16 (ลำดับที่มาก แสดงว่ามีระดับการพัฒนาที่ดี นั่นคือ ลำดับที่ 1 มีการพัฒนาน้อยที่สุด ลำดับที่ 76 มีการพัฒนามากที่สุด) เห็นได้จากข้อมูลปี 2562 ที่ใช้ในการวิเคราะห์ พบว่า

1.1 การเปรียบเทียบค่าดัชนีระหว่างจังหวัด

- 1.1.1 ดัชนีรวมการพัฒนาจังหวัดนครราชสีมา มีค่าเท่ากับ 49.96 เป็นลำดับที่ 16 ของประเทศ ซึ่งต่ำกว่าค่ากลางของประเทศ²¹ (ดัชนี = 52.87)
- 1.1.2 ดัชนีด้านการพัฒนาคน (People) มีค่าเท่ากับ 62.54 เป็นลำดับที่ 34 ของประเทศ ซึ่งต่ำกว่าค่ากลางของประเทศ (ดัชนี = 63.20)
- 1.1.3 ดัชนีด้านเศรษฐกิจและความมั่งคั่ง (Prosperity) มีค่าเท่ากับ 44.21 เป็นลำดับที่ 10 ของประเทศ ซึ่งต่ำกว่าค่ากลางของประเทศ (ดัชนี = 50.03)
- 1.1.4 ดัชนีด้านสิ่งแวดล้อม (Planet) มีค่าเท่ากับ 46.64 เป็นลำดับที่ 21 ของประเทศ ซึ่งสูงกว่าค่ากลางของประเทศ (ดัชนี = 50.92)

²⁰ การคำนวณดัชนีการพัฒนาระดับจังหวัด

- ดัชนีย่อย คำนวณจากค่าเฉลี่ยเลขคณิต (Arithmetic Mean) จากข้อมูลตัวชี้วัดในแต่ละมิติ
- ดัชนีรวม คำนวณจากค่าเฉลี่ยแบบเรขาคณิต (Geometric Mean) จากดัชนีย่อยทั้ง 5 ด้าน

²¹ ค่ากลางของประเทศ คำนวณจากค่ามัธยฐาน (Median) ของดัชนีผสม (Composite Index) ค่าดัชนีรวม หรือดัชนีย่อยในแต่ละมิติ

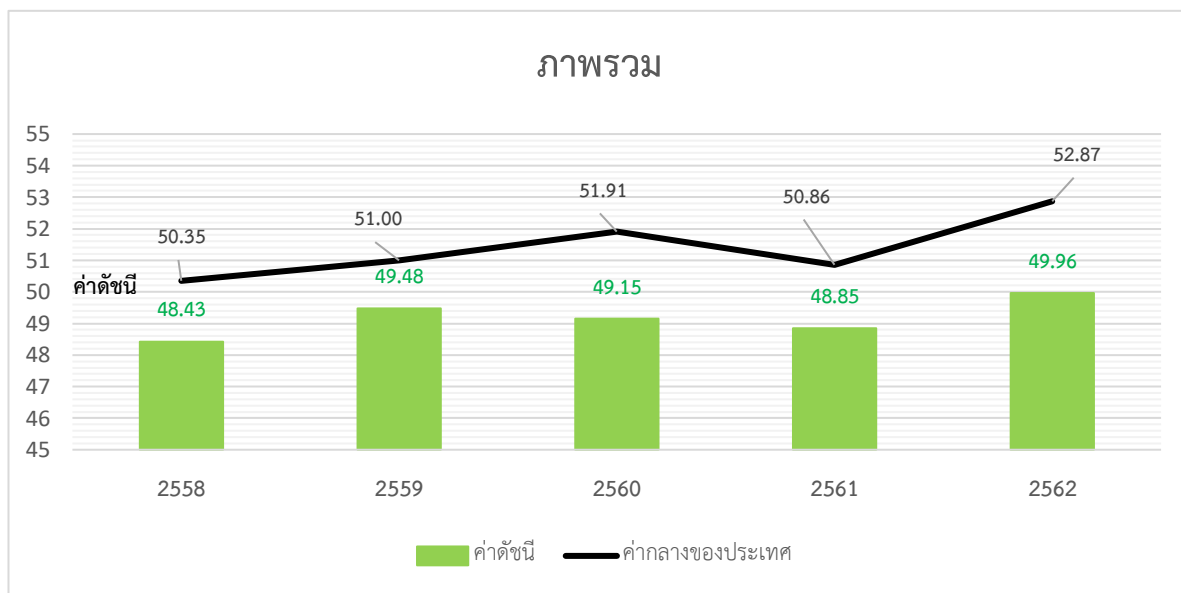
1.1.5 ดัชนีด้านสันติภาพและยุติธรรม (Peace) มีค่าเท่ากับ 64.52 เป็นลำดับที่ 48 ของประเทศ ซึ่งต่ำกว่าค่ากลางของประเทศ (ดัชนี = 63.45)

1.1.6 ดัชนีด้านความเป็นหุ้นส่วนพัฒนา (Partnership) มีค่าเท่ากับ 37.40 เป็นลำดับที่ 20 ของประเทศ ซึ่งต่ำกว่าค่ากลางของประเทศ (ดัชนี = 44.68)

1.2 การเปรียบเทียบค่าดัชนีระหว่างปี

ดัชนีรวมการพัฒนาจังหวัดนครราชสีมาปี 2562 มีค่าสูงกว่าปี 2561 และเมื่อพิจารณาในแต่ละมิติการพัฒนา พบว่า ในปี 2562 มิติการพัฒนาคน (People) และมิติความเป็นหุ้นส่วนพัฒนา (Partnership) มีค่าดัชนีสูงกว่าปี 2561 ส่วนมิติด้านเศรษฐกิจและความมั่งคั่ง (Prosperity) มิติสิ่งแวดล้อม (Planet) และมิติสันติภาพและยุติธรรม (Peace) มีค่าดัชนีในปี 2562 ต่ำกว่า ปี 2561

แผนภูมิ 1 ดัชนีการพัฒนารวมของจังหวัดนครราชสีมาเทียบกับค่ากลางประเทศ



* ที่มา : ข้อมูลจากตัวชี้วัดการพัฒนาระดับจังหวัดและกลุ่มจังหวัด เดือนกรกฎาคม ปี 2564, สำนักงานสภาพัฒนาการเศรษฐกิจและสังคมแห่งชาติ

2. ดัชนีด้านการพัฒนาคน (People)

ค่าดัชนีการพัฒนามีค่าสูงขึ้นกว่าปีที่แล้วแสดงว่าจังหวัดมีการพัฒนาที่ดีขึ้น ตามข้อมูลสถิติในปี 2562 พบว่า

2.1 การเปรียบเทียบค่าดัชนีระหว่างจังหวัด ปี 2562 ดัชนีด้านการพัฒนาคน (People) มีค่าเท่ากับ 62.54 เป็นลำดับที่ 34 ของประเทศ ซึ่งต่ำกว่าค่ากลางของประเทศ (ดัชนี = 63.20) ในขณะที่ ดัชนีด้านการพัฒนาคน (People) ปี 2562 (ดัชนี = 62.54) สูงกว่าปี 2561 (ดัชนี = 59.52) แต่มีค่าดัชนีของ

ปี 2562 ต่ำกว่าค่ากลางของประเทศ (ดัชนี = 63.20) และในปี 2561 มีค่าดัชนีต่ำกว่าค่ากลางของประเทศ (ดัชนี = 59.89)

2.2 การเปรียบเทียบค่าดัชนีระหว่างปี

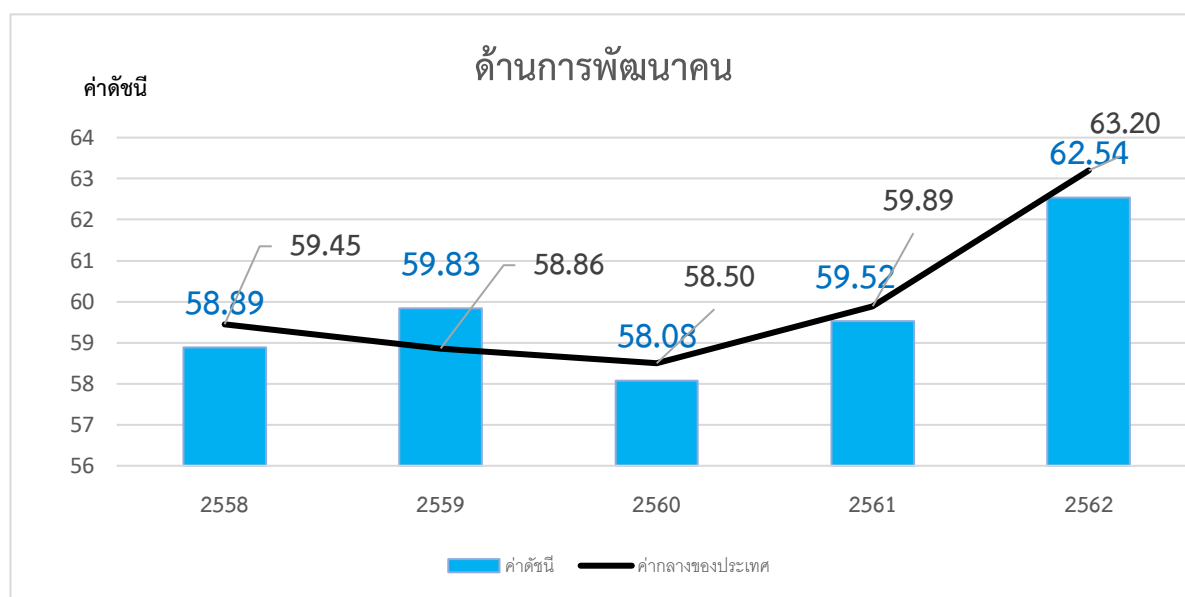
ดัชนีด้านการพัฒนาคน (People) จังหวัดนครราชสีมาปี 2562 มีค่าสูงกว่าปี 2561 เมื่อพิจารณาค่าตัวชี้วัดการพัฒนา ในปี 2562 เทียบกับปี 2561 พบว่า ตัวชี้วัดที่มีการพัฒนาที่ดีขึ้น ได้แก่

- ตัวชี้วัด PP_01 ร้อยละของประชากรที่อยู่ใต้เส้นความยากจน (ร้อยละ)
- ตัวชี้วัด PP_02 ร้อยละของทารกแรกเกิดที่มีน้ำหนักต่ำกว่าเกณฑ์
- ตัวชี้วัด PP_04 อัตราส่วนประชากรต่อแพทย์ (คน/แพทย์)
- ตัวชี้วัด PP_06 จำนวนปีการศึกษาเฉลี่ยประชากรไทยอายุ 15-59 ปี (ปี)
- ตัวชี้วัด PP_07 ค่าเฉลี่ยคะแนน o-net มัธยมศึกษาตอนปลาย (คะแนน)

ในขณะที่เดียวกันตัวชี้วัดที่ต้องมีการพัฒนาให้ดีขึ้นต่อไป ได้แก่

- ตัวชี้วัด PP_03 ร้อยละของประชากรที่เจ็บป่วยที่เป็นผู้ป่วยใน (ร้อยละ)
- ตัวชี้วัด PP_05 อัตราการเข้าเรียนรวมระดับมัธยมศึกษาตอนปลายและอาชีวศึกษา (ร้อยละ)

แผนภูมิ 2 ดัชนีด้านการพัฒนาคน (People) ของจังหวัดนครราชสีมาเทียบกับค่ากลางประเทศ



* ที่มา : ข้อมูลจากตัวชี้วัดการพัฒนาระดับจังหวัดและกลุ่มจังหวัด เดือนกรกฎาคม ปี 2564 ของสำนักงานสภาพัฒนาการเศรษฐกิจและสังคมแห่งชาติ

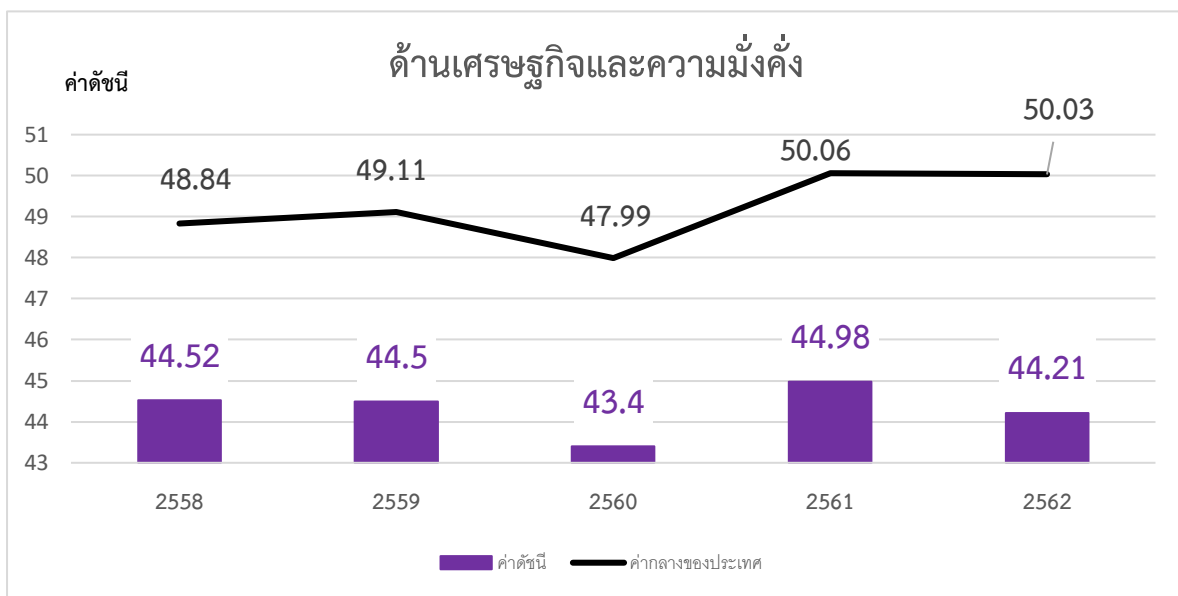
นั่นคือ จังหวัดนครราชสีมามีการพัฒนาคนที่ดีขึ้นจากปีที่ผ่านมา และยังคงต้องการการพัฒนาเพิ่มขึ้นเมื่อเทียบกับภาพรวมของประเทศ ทั้งในเรื่องปัญหาความยากจนของประชากร ปัญหาสุขภาพทั้งในเด็กแรกเกิดและประชาชนทุกช่วงวัย รวมถึงปัญหาด้านการศึกษาของประชากรในวัยเรียน เพื่อให้จังหวัดมีการพัฒนาด้านคนให้เป็นไปในทิศทางที่ดีขึ้นและยั่งยืนต่อไป

3. ด้านเศรษฐกิจและความมั่งคั่ง (Prosperity)

ค่าดัชนีการพัฒนามีค่าต่ำกว่าค่ากลางของประเทศ ตามข้อมูลสถิติในปี 2562 พบว่า

3.1 การเปรียบเทียบค่าดัชนีระหว่างจังหวัด ปี 2562 ด้านเศรษฐกิจและความมั่งคั่ง (Prosperity) มีค่าเท่ากับ 44.21 เป็นลำดับที่ 10 ของประเทศ ซึ่งต่ำกว่าค่ากลางของประเทศ (ดัชนี = 50.03) และมีค่าต่ำกว่าปี 2561 (ดัชนี = 44.98) นั่นคือ จังหวัดนครราชสีมามีการพัฒนาด้านเศรษฐกิจและความมั่งคั่งไปในทิศทางที่ลดลงจากปีที่ผ่านมา

แผนภูมิ 3 ดัชนีการพัฒนาด้านเศรษฐกิจและความมั่งคั่ง (Prosperity) ของจังหวัดนครราชสีมาเทียบกับค่ากลางประเทศ



* ที่มา: ข้อมูลจากตัวชี้วัดการพัฒนาระดับจังหวัดและกลุ่มจังหวัด เดือนกรกฎาคม ปี 2564 ของสำนักงานสภาพัฒนาการเศรษฐกิจและสังคมแห่งชาติ

3.2 การเปรียบเทียบค่าดัชนีระหว่างปี

ดัชนีด้านเศรษฐกิจและความมั่งคั่ง (Prosperity) จังหวัดนครราชสีมาปี 2562 มีค่าต่ำกว่าปี 2561 เมื่อพิจารณาอัตราการเปลี่ยนแปลงตัวชี้วัด ในปี 2562 เทียบกับปี 2561 พบว่า ตัวชี้วัดที่มีการพัฒนาที่ดีขึ้น ได้แก่

- ตัวชี้วัด PT_01 อัตราการเปลี่ยนแปลงของรายได้เฉลี่ยของครัวเรือนในจังหวัด (ร้อยละ)
- ตัวชี้วัด PT_03 อัตราการว่างงาน (ร้อยละ)
- ตัวชี้วัด PT_05 ผลผลิตภาพแรงงาน (บาท/คน)
- ตัวชี้วัด PT_06 สัดส่วนปริมาณการใช้ไฟฟ้าภาคครัวเรือนต่อประชากร (kw-ชั่วโมง/คน)
- ตัวชี้วัด PT_08 ร้อยละผู้อยู่ในระบบประกันสังคมต่อกำลังแรงงาน (ร้อยละ)
- ตัวชี้วัด PT_09 ร้อยละของครัวเรือนที่มีบ้านและที่ดินเป็นของตนเอง (ร้อยละ)

- ตัวชี้วัด PT_10 ร้อยละของหมู่บ้านที่ถนนสายหลักใช้การได้ตลอดปี (ร้อยละ)

ในขณะที่เดียวกันตัวชี้วัดที่ต้องมีการพัฒนาให้ดีขึ้นต่อไป ได้แก่

- ตัวชี้วัด PT_02 อัตราการเปลี่ยนแปลงของผลิตภัณฑ์มวลรวมจังหวัด (ร้อยละ)
- ตัวชี้วัด PT_04 อัตราส่วนหนี้เฉลี่ยต่อรายได้เฉลี่ยของครัวเรือน (เท่า)
- ตัวชี้วัด PT_07 สัดส่วนปริมาณน้ำมันเชื้อเพลิงในภาคอุตสาหกรรมต่อ GDP ภาคอุตสาหกรรม (ลิตร/ล้านบาท)
- ตัวชี้วัด PT_11 สมรรถนะการกระจายรายได้

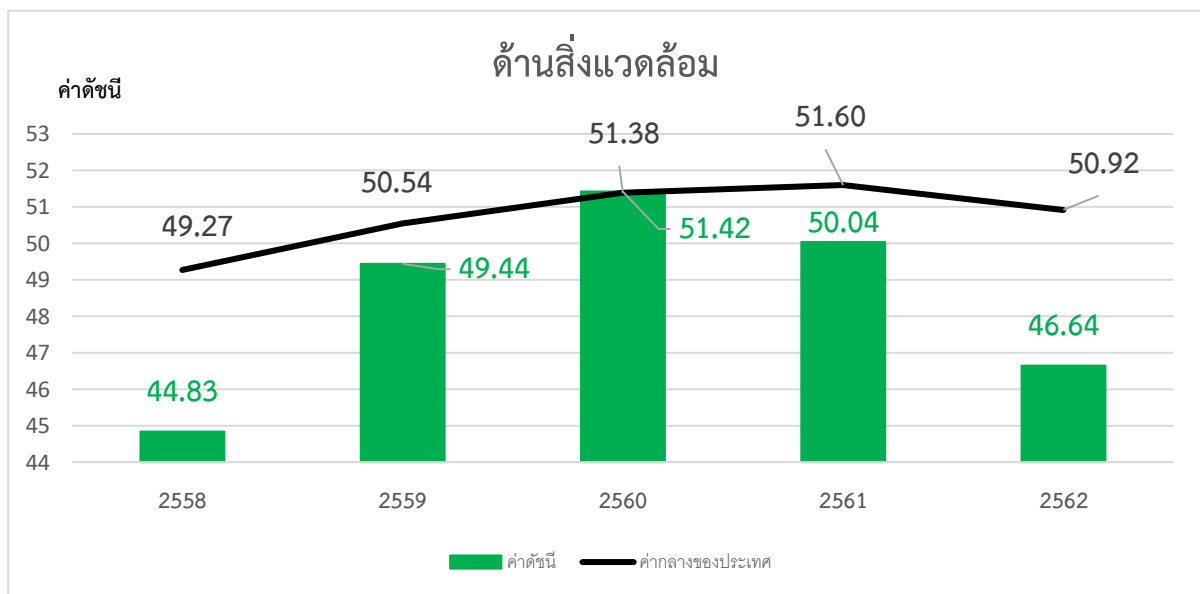
นั่นคือ จังหวัดนครราชสีมามีการพัฒนาด้านเศรษฐกิจและความมั่งคั่งที่ดีขึ้นจากปีที่ผ่านมา และยังคงต้องการการพัฒนาเพิ่มขึ้นด้านการเพิ่มรายได้ของครัวเรือน และการพัฒนาภาคอุตสาหกรรม

4. ด้านสิ่งแวดล้อม (Planet)

ค่าดัชนีการพัฒนามีค่าต่ำกว่าปี 2561 แสดงว่าจังหวัดมีการพัฒนาลดลง ตามข้อมูลสถิติ ในปี 2562 พบว่า

4.1 การเปรียบเทียบค่าดัชนีระหว่างจังหวัด ปี 2562 ด้านสิ่งแวดล้อม (Planet) มีค่าเท่ากับ 46.64 เป็นลำดับที่ 21 ของประเทศ ซึ่งต่ำกว่าค่ากลางของประเทศ (ดัชนี = 50.92) แต่มีค่าต่ำกว่าปี 2561 (ดัชนี = 50.04) ซึ่งค่าดัชนีของปี 2562 และปี 2561 มีค่าต่ำกว่าค่ากลางของประเทศ นั่นคือ มีการพัฒนาด้านสิ่งแวดล้อม (Planet) ต่ำกว่าปีที่ผ่านมา

แผนภูมิ 4 ดัชนีการพัฒนาด้านสิ่งแวดล้อม (Planet) ของจังหวัดนครราชสีมาเทียบกับค่ากลางประเทศ



* ที่มา: ข้อมูลจากตัวชี้วัดการพัฒนาระดับจังหวัดและกลุ่มจังหวัด เดือนกรกฎาคม ปี 2564 ของสำนักงานสภาพัฒนาการเศรษฐกิจและสังคมแห่งชาติ

4.2 การเปรียบเทียบค่าดัชนีระหว่างปี

ดัชนีด้านสิ่งแวดล้อม (Planet) จังหวัดนครราชสีมาปี 2562 มีค่าต่ำกว่าปี 2561 เมื่อพิจารณาอัตราการเปลี่ยนแปลงตัวชี้วัด ในปี 2562 เทียบกับปี 2561 พบว่า ตัวชี้วัดที่มีการพัฒนาที่ดีขึ้น คือ ตัวชี้วัด PN_03 ร้อยละของครัวเรือนที่เข้าถึงน้ำประปา (ร้อยละ) และ ตัวชี้วัด PN_04 ร้อยละของประชากรที่ประสบอุทกภัย (ร้อยละ) ลดลงเหมือนกันตัวชี้วัดที่ต้องมีการพัฒนาให้ดีขึ้นต่อไป ได้แก่

- ตัวชี้วัด PN_01 อัตราการเปลี่ยนแปลงของพื้นที่ป่าไม้ในจังหวัด (ร้อยละ)
- ตัวชี้วัด PN_02 สัดส่วนปริมาณขยะที่กำจัดถูกต้องต่อปริมาณขยะที่เกิดขึ้น (ร้อยละ)

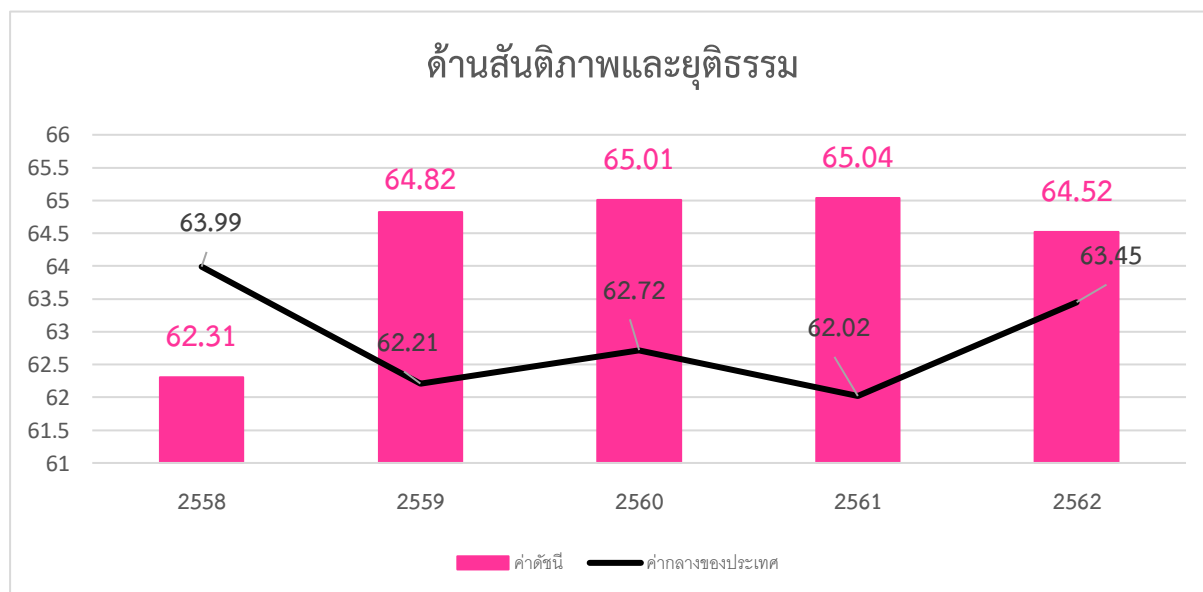
ในขณะที่ไม่มีข้อมูลปี 2562 ในการเปรียบเทียบข้อมูล จำนวน 1 ตัวชี้วัด ได้แก่ ตัวชี้วัด PN_05 ร้อยละของประชากรที่ประสบภัยแล้ง (ร้อยละ) นั่นคือ จังหวัดนครราชสีมาปีค่าดัชนีการพัฒนา ด้านสิ่งแวดล้อมที่ต่ำกว่าปีที่ผ่านมา ดังนั้น จึงต้องการการพัฒนาเพื่อเพิ่มพื้นที่ป่าไม้ การบริหารจัดการขยะ รวมถึงการบริหารจัดการภัยพิบัติ (อุทกภัย และภัยแล้ง)

5. ด้านสันติภาพและยุติธรรม (Peace)

ค่าดัชนีการพัฒนามีค่ามากแสดงจังหวัดมีการพัฒนาที่ดี ตามข้อมูลสถิติในปี 2562 พบว่า

5.1 การเปรียบเทียบค่าดัชนีระหว่างจังหวัด ปี 2562 ด้านสันติภาพและยุติธรรม (Peace) มีค่าเท่ากับ 64.52 เป็นลำดับที่ 48 ของประเทศ ซึ่งสูงกว่าค่ากลางของประเทศ (ดัชนี = 63.45) ซึ่งค่าดัชนีของ ปี 2562 และปี 2561 มีค่าสูงกว่าค่ากลางของประเทศ (ปี 2562 ดัชนี = 63.45 ปี 2561 ดัชนี = 62.02) นั่นคือ จังหวัดนครราชสีมามีการพัฒนาด้านสันติภาพและยุติธรรม (Peace) ต่ำกว่าปีที่ผ่านมา แต่ยังคงพัฒนา สถานการณ์เป็นไปในทิศทางที่ดีเมื่อเทียบกับภาพรวมของประเทศ

แผนภูมิ 5 ดัชนีการพัฒนาด้านสันติภาพและยุติธรรม (Peace) ของจังหวัดนครราชสีมาเทียบกับค่ากลางประเทศ



* ที่มา: ข้อมูลจากตัวชี้วัดการพัฒนาระดับจังหวัดและกลุ่มจังหวัด เดือนกรกฎาคม ปี 2564 ของสำนักงานสภาพัฒนาการเศรษฐกิจและสังคมแห่งชาติ

5.2 การเปรียบเทียบค่าดัชนีระหว่างปี

ดัชนีด้านสันติภาพและยุติธรรม (Peace) จังหวัดนครราชสีมาปี 2562 มีค่าต่ำกว่าปี 2561 เมื่อพิจารณาอัตราการเปลี่ยนแปลงตัวชี้วัด ในปี 2562 เทียบกับปี 2561 พบว่า ตัวชี้วัดที่มีการพัฒนาที่ดีขึ้น ได้แก่ ตัวชี้วัด PC_01 การแจ้งความคดีชีวิต ร่างกาย เพศ และคดีประทุษร้ายต่อทรัพย์สิน (ต่อแสนคน) ตัวชี้วัด PC_02 จำนวนของประชากรในเรือนจำ (ต่อแสนคน) และ ตัวชี้วัด PC_05 จำนวนผู้ถูกกักขังที่รอการพิพากษาในสัดส่วนของประชากรในเรือนจำ (ร้อยละ) ในขณะเดียวกันตัวชี้วัดที่ต้องมีการพัฒนาให้ดีขึ้นต่อไป ได้แก่

- ตัวชี้วัด PC_03 จำนวนเจ้าหน้าที่ตำรวจ (ต่อแสนคน)
- ตัวชี้วัด PC_04 อัตราการฆ่าตัวตาย (ต่อแสนคน)

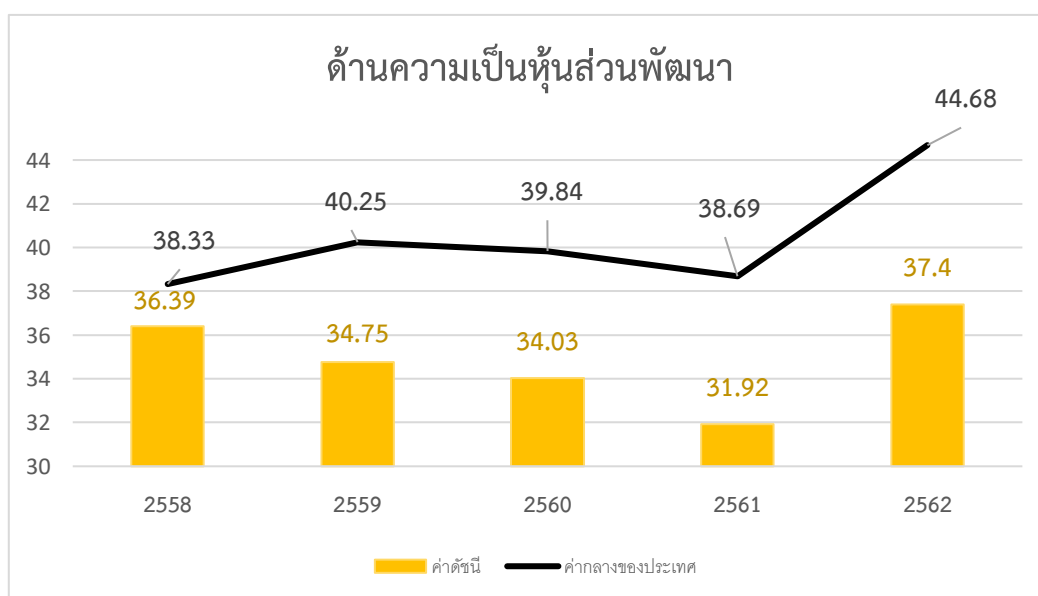
นั่นคือ จังหวัดนครราชสีมามีค่าดัชนีการพัฒนาด้านสันติภาพและยุติธรรมที่สูงกว่าปีที่ผ่านมา และสูงกว่าค่ากลางของประเทศ

6. ด้านความเป็นหุ้นส่วนพัฒนา (Partnership)

ค่าดัชนีการพัฒนามีค่ามากแสดงจังหวัดมีการพัฒนาที่ดี ตามข้อมูลสถิติในปี 2562 พบว่า

6.1 การเปรียบเทียบค่าดัชนีระหว่างจังหวัด ปี 2562 ด้านความเป็นหุ้นส่วนพัฒนา (Partnership) มีค่าเท่ากับ 37.40 เป็นลำดับที่ 20 ของประเทศ ซึ่งต่ำกว่าค่ากลางของประเทศ (ดัชนี = 44.68) แต่มีค่าสูงกว่าดัชนีปี 2561 (ดัชนี = 31.92) ซึ่งค่าดัชนีของปี 2562 และปี 2561 มีค่าต่ำกว่าค่ากลางของประเทศ นั่นคือ จังหวัดนครราชสีมามีการพัฒนาด้านความเป็นหุ้นส่วนพัฒนา (Partnership) สูงกว่าปีที่ผ่านมา แต่ยังคงต้องพัฒนาสถานการณ์ให้เป็นไปในทิศทางที่ดีขึ้นเมื่อเทียบกับภาพรวมของประเทศ

แผนภูมิ 6 ดัชนีการพัฒนาด้านสันติภาพและยุติธรรม (Peace) ของจังหวัดนครราชสีมาเทียบกับค่ากลางประเทศ



* ที่มา: ข้อมูลจากตัวชี้วัดการพัฒนาระดับจังหวัดและกลุ่มจังหวัด เดือนกรกฎาคม ปี 2564 ของสำนักงานสภาพัฒนาการเศรษฐกิจและสังคมแห่งชาติ

6.2 การเปรียบเทียบค่าดัชนีระหว่างปี

ดัชนีด้านความเป็นหุ้นส่วนพัฒนา (Partnership) จังหวัดนครราชสีมาปี 2562 มีค่าสูงกว่าปี 2561 เมื่อพิจารณาอัตราการเปลี่ยนแปลงตัวชี้วัด ในปี 2562 เทียบกับปี 2561 พบว่า ตัวชี้วัดที่มีการพัฒนาที่ดีขึ้น ได้แก่

- ตัวชี้วัด PS_01 ร้อยละของประชากรที่เข้าถึงอินเทอร์เน็ต (ร้อยละ)
- ตัวชี้วัด PS_02 ร้อยละภาษีที่ต้องถิ่นจัดเก็บได้ต่อรายได้รวมที่ไม่รวมเงินอุดหนุนและเงินอุดหนุนเฉพาะกิจ
- ตัวชี้วัด PS_03 ความสามารถในการเบิกจ่ายงบประมาณของจังหวัด (ร้อยละ)
- ตัวชี้วัด PS_04 สัดส่วนองค์กรชุมชนต่อประชากรแสนคน (แห่ง/แสนคน)

นั่นคือ จังหวัดนครราชสีมามีค่าดัชนีการพัฒนาด้านความเป็นหุ้นส่วนพัฒนาที่สูงกว่าปีที่ผ่านมา แต่ต่ำกว่าค่ากลางของประเทศ ดังนั้น จึงต้องมีการบริหารจัดการเพื่อให้สามารถดำเนินงานตามแผนที่กำหนดไว้ ซึ่งจะส่งผลให้สามารถเบิกจ่ายงบประมาณของจังหวัดได้ตรงตามคาบเวลาที่กำหนด

รายการข้อมูลสถิติทางการที่เกี่ยวข้องกับการพัฒนาในระดับจังหวัด

จากรายงานตัวชี้วัดการพัฒนาระดับจังหวัดและกลุ่มจังหวัด เดือนกรกฎาคม พ.ศ. 2564 ของสำนักงานสภาพัฒนาการเศรษฐกิจและสังคมแห่งชาติ พบว่า จังหวัดนครราชสีมาเป็นตัวชี้วัดที่ต้องการในมิติด้านการพัฒนาคน (People) และด้านสันติภาพและยุติธรรม (Peace) เป็นหลัก เพื่อให้ค่าดัชนีการพัฒนามีค่าสูงกว่าค่ากลางของประเทศ เนื่องจากการพัฒนาด้านคน (People) มีค่าดัชนีเท่ากับ 62.54 ซึ่งต่ำกว่าค่ากลางของประเทศ (ดัชนี = 63.20) และด้านสันติภาพและยุติธรรม (Peace) มีค่าดัชนีเท่ากับ 64.52 ซึ่งต่ำกว่าค่ากลางของประเทศ (ดัชนี = 63.45) ในขณะเดียวกันต้องมีการพัฒนาในมิติด้านสิ่งแวดล้อม (Planet) และด้านความเป็นหุ้นส่วนพัฒนา (Partnership) ควบคู่กันไปด้วย ซึ่งการพัฒนาในแต่ละมิติจะต้องอาศัยข้อมูลต่างๆ ที่เกี่ยวข้องเป็นตัวบ่งชี้ว่าจังหวัดได้มีการพัฒนาไปในทิศทางที่ดีขึ้น

ดังนั้น ในการพัฒนาในแต่ละมิตินั้น จะต้องมีการกำหนดรายการข้อมูลต่างๆ ที่เกี่ยวข้อง และมีความสอดคล้องกับประเด็นการพัฒนาจังหวัดด้วย โดยเริ่มจากการวิเคราะห์ห่วงโซ่คุณค่า (Value Chain) และจัดทำผังสถิติทางการ²² ตามประเด็นการพัฒนาจังหวัด เพื่อให้สามารถตอบโจทย์การพัฒนาในระดับจังหวัดในแต่ละมิติได้ โดยมีรายละเอียดดังนี้

3.1 ประเด็นการพัฒนาที่ 1: ส่งเสริม พัฒนา และยกระดับด้านการเกษตร และเกษตรแปรรูปมูลค่าสูง

วัตถุประสงค์

1. เพื่อพัฒนาปัจจัยพื้นฐานด้านการผลิตทางการเกษตร ให้เอื้อต่อการประกอบอาชีพของเกษตรกร
2. เพื่อยกระดับการผลิตและการแปรรูปสร้างมูลค่าเพิ่ม
3. เพื่อเชื่อมโยงการตลาดและสร้างหลักประกันรายได้ให้แก่เกษตรกร

ตัวชี้วัด อัตราการเปลี่ยนแปลงของผลิตภัณฑ์มวลรวมทางการเกษตรของจังหวัดเพิ่มขึ้น

²² ผังสถิติทางการมีส่วนประกอบสำคัญ คือ ห่วงโซ่คุณค่า (VC) ปัจจัยแห่งความสำเร็จ (CSF) ตัวชี้วัด รายการสถิติทางการ การจัดจำแนก ระดับการนำเสนอผล สถานะ หน่วยงาน การส่งข้อมูลให้ส่วนราชการส่วนกลาง (กระทรวง กรม) หรือไม่ และหมายเหตุ ซึ่งภายใต้ผังสถิติทางการจะมีสถิติทางการที่มีความสำคัญและจำเป็นในการกำหนดนโยบาย การติดตาม และประเมินผลการดำเนินงานในจังหวัด

ในการขับเคลื่อนประเด็นการพัฒนาที่ 1: ส่งเสริม พัฒนา และยกระดับด้านการเกษตร และเกษตรแปรรูปมูลค่าสูง ได้มีการวิเคราะห์สถานการณ์ แนวโน้มการพัฒนาจังหวัดนครราชสีมา พบว่า ตัวชี้วัดอัตราการเปลี่ยนแปลงผลิตภัณฑ์มวลรวมจังหวัดในปี 2564 ประเมินการว่าจะขยายตัวในอัตราที่ชะลอตัวลงอยู่ที่ร้อยละ 2.0 ตามการชะลอตัวลงของภาคอุตสาหกรรม ภาคบริการและภาคเกษตรกรรม สำหรับปี พ.ศ. 2564 คาดการณ์ว่าจะหดตัวร้อยละ 6.0 จากการแพร่ระบาดของโรคติดเชื้อไวรัสโคโรนา 2019 (COVID-19) ทำให้กิจกรรมทางเศรษฐกิจลดลง ส่งผลกระทบต่อทุกภาคการผลิต โดยเฉพาะ ภาคบริการและภาคอุตสาหกรรม ขณะที่ภาคเกษตรกรรมมีแนวโน้มเพิ่มขึ้นจากปริมาณน้ำฝนที่มีมากกว่า ปี พ.ศ. 2562 ดังนั้น จึงได้ดำเนินการจัดทำห่วงโซ่คุณค่า (Value Chain) ที่สอดคล้องกับแผนพัฒนาจังหวัดนครราชสีมา เรื่อง “การแปรรูปสินค้าเกษตรที่มีคุณภาพของจังหวัดนครราชสีมา” และคัดเลือกปัจจัยสู่ความสำเร็จ (Critical Success Factor) พร้อมจัดทำผังสถิติทางการ เรื่อง “การแปรรูปสินค้าเกษตรที่มีคุณภาพของจังหวัดนครราชสีมา” ที่ประกอบด้วยรายการข้อมูลสถิติทางการที่สามารถนำไปใช้ในการติดตามและประเมินผลในเรื่องดังกล่าวได้ ซึ่งมีรายละเอียด ดังนี้

3.1.1 ห่วงโซ่คุณค่า (Value Chain) ที่สอดคล้องกับแผนพัฒนาจังหวัดนครราชสีมา

แนวคิดการจัดทำห่วงโซ่คุณค่าที่สอดคล้องกับแผนพัฒนาจังหวัดนครราชสีมา “ประเด็นการพัฒนา ที่ 1: ส่งเสริม พัฒนา และยกระดับด้านการเกษตร และเกษตรแปรรูปมูลค่าสูง โดยเริ่มจากการศึกษาห่วงโซ่คุณค่าของประเทศไทย 140 เป้าหมายแผนแม่บทย่อย ภายใต้แผนแม่บท ภายใต้ยุทธศาสตร์ชาติ (23 ด้าน) ประเด็นที่ 3 การเกษตร แผนแม่บทย่อย 3.2 เกษตรปลอดภัย เป้าหมาย 030201 สินค้าเกษตรปลอดภัยมีมูลค่าเพิ่มขึ้น (GAP และเกษตรอินทรีย์) เป้าหมาย 030202 ผลิตภัณฑ์เกษตรปลอดภัยของไทยได้รับการยอมรับด้านคุณภาพความปลอดภัยและคุณค่าทางโภชนาการสูงขึ้น แผนแม่บทย่อย 3.4 เกษตรแปรรูป เป้าหมาย 030401 สินค้าเกษตรแปรรูปและผลิตภัณฑ์มีมูลค่าเพิ่มขึ้น จากนั้นดำเนินการจัดทำห่วงโซ่คุณค่า (Value Chain) การเกษตร ดังภาพ 13 และห่วงโซ่คุณค่า (Value Chain) ที่สอดคล้องกับแผนพัฒนาจังหวัดนครราชสีมา เรื่อง “การผลิต การแปรรูปสินค้าเกษตรที่มีคุณภาพของจังหวัดนครราชสีมา”

ได้ดังภาพ 1

ห่วงโซ่คุณค่า (Value Chain) “การผลิต การแปรรูปสินค้าเกษตรที่มีคุณภาพของจังหวัดนครราชสีมา”



3.1.2 ผังสถิติทางการ

การจัดทำผังสถิติทางการประเด็นการพัฒนาที่ 1 การผลิต การแปรรูปสินค้าเกษตรที่มีคุณภาพของจังหวัดนครราชสีมา หลังจากที่ได้มีการศึกษาแนวทางการพัฒนาจังหวัด (ประเด็นการพัฒนาที่ 1) ที่สอดคล้องกับห่วงโซ่คุณค่า (Value Chain) ที่สอดคล้องกับแผนพัฒนาจังหวัดนครราชสีมาแล้ว จะต้องมีการคัดเลือกปัจจัยสู่ความสำเร็จ (Critical Success Factor) ที่มีความสำคัญในการบริหารงานในจังหวัด จากนั้นจัดทำผังสถิติทางการ “การผลิต การแปรรูปสินค้าเกษตรที่มีคุณภาพของจังหวัดนครราชสีมา” โดยศึกษายุทธศาสตร์ กลยุทธ์ แนวทางการพัฒนา ตลอดจนตัวชี้วัดภายใต้แผนระดับ 3 เช่น ยุทธศาสตร์เกษตรและสหกรณ์ ระยะ 20 ปี แผนปฏิบัติการเกษตรอัจฉริยะ แผนพัฒนาสถิติสาขาเกษตร เป็นต้น ที่สอดคล้องกับปัจจัยสู่ความสำเร็จ (Critical Success Factor) พร้อมทั้งกำหนดรายการข้อมูลสถิติที่สำคัญ และจำเป็น จึงสามารถสรุปผังสถิติทางการ “การผลิต การแปรรูปสินค้าเกษตรที่มีคุณภาพของจังหวัดนครราชสีมา”

ดังตาราง 11

ตาราง 11 ปัจจัยสู่คุณค่า การผลิต การแปรรูปสินค้าเกษตรที่มีคุณภาพของจังหวัดนครราชสีมา

ห่วงโซ่คุณค่า (VC)	ปัจจัยแห่งความสำเร็จ (CSF)	ตัวชี้วัด	บัญชีสถิติทางการ	ระดับการนำเสนอผล	สถานะข้อมูล	หน่วยงาน	การจัดส่งข้อมูลให้ส่วนราชการส่วนกลาง	หมายเหตุ
ปัจจัยพื้นฐานและการพัฒนา	การวิจัยและพัฒนาพันธุ์	พันธุ์พืชที่เหมาะสมกับพื้นที่	พันธุ์ข้าวที่เหมาะสมกับพื้นที่	จังหวัด อำเภอ		ศูนย์เมล็ดพันธุ์ข้าว นครราชสีมา		
ปัจจัยพื้นฐานและการพัฒนา	การวิจัยและพัฒนาพันธุ์	พันธุ์พืชที่เหมาะสมกับพื้นที่	ชนิดพันธุ์ข้าวที่เกษตรกรนิยมปลูก	จังหวัด อำเภอ		ศูนย์เมล็ดพันธุ์ข้าว นครราชสีมา		
ปัจจัยพื้นฐานและการพัฒนา	การส่งเสริมและสนับสนุนการจัดการศัตรูพืช ด้วยวิธีผสมผสาน	การบริหารจัดการศัตรูพืช	จำนวนโครงการสนับสนุนเกษตรกร ด้านการจัดการศัตรูพืช	จังหวัด		สำนักงานเกษตรจังหวัด นครราชสีมา		
ปัจจัยพื้นฐานและการพัฒนา	แผนการผลิตที่มีประสิทธิภาพ	จำนวนเกษตรกรที่ได้รับการส่งเสริมให้มีแผนการผลิตและแผนการเก็บเกี่ยวที่เหมาะสม	จำนวนเกษตรกรที่ได้รับการส่งเสริมองค์ความรู้การผลิตและการเก็บเกี่ยวที่เหมาะสม	จังหวัด		สำนักงานเกษตรจังหวัด นครราชสีมา		
ปัจจัยพื้นฐานและการพัฒนา	การพัฒนาโครงสร้างพื้นฐาน	เนื้อที่เกษตรโดยรวมของจังหวัด	จำนวนเนื้อที่ทำการเกษตรโดยรวมของจังหวัด	จังหวัด		สำนักงานเกษตรจังหวัด นครราชสีมา		
ปัจจัยพื้นฐานและการพัฒนา	การพัฒนาโครงสร้างพื้นฐาน	จำนวนเกษตรกรที่ขึ้นทะเบียนจำแนกตามการจัดพื้นที่เกษตรของจังหวัด (Zoning)	จำนวนเกษตรกรที่ขึ้นทะเบียนเกษตรกร	จังหวัด		สำนักงานเกษตรจังหวัด นครราชสีมา		

ตาราง 11 ปัจจัยพื้นฐาน การผลิต การแปรรูปสินค้าเกษตรที่มีคุณภาพของจังหวัดนครราชสีมา (ต่อ)

ห่วงโซ่คุณค่า (VC)	ปัจจัยแห่งความสำเร็จ (CSF)	ตัวชี้วัด	บัญชีสถิติทางการ	ระดับการนำเสนอผล	สถานะข้อมูล	หน่วยงาน	การจัดส่งข้อมูลให้ส่วนราชการส่วนกลาง	หมายเหตุ
ปัจจัยพื้นฐานและการพัฒนา	การพัฒนาโครงสร้างพื้นฐาน	ผลผลิตสินค้าเกษตรของจังหวัดต่อไร่เพิ่มขึ้น	จำนวนแรงงานภาคการเกษตร	จังหวัด	1	สำนักงานเกษตรจังหวัดนครราชสีมา	1	
ปัจจัยพื้นฐานและการพัฒนา	การพัฒนาโครงสร้างพื้นฐาน	ปริมาณน้ำมีปริมาณเพียงพอต่อความต้องการทำการเกษตรในแต่ละช่วงปี	ปริมาณน้ำจากแหล่งน้ำชลประทาน	จังหวัด	1	โครงการชลประทานจังหวัดนครราชสีมา	1	
ปัจจัยพื้นฐานและการพัฒนา	การพัฒนาโครงสร้างพื้นฐาน	ปริมาณน้ำมีปริมาณเพียงพอต่อความต้องการทำการเกษตรในแต่ละช่วงปี	ปริมาณน้ำฝน	จังหวัด		สถานีอุตุนิยมวิทยานครราชสีมา		
ปัจจัยพื้นฐานและการพัฒนา	การเพิ่มผลผลิตภาพของแรงงาน	ผลผลิตภาพแรงงานเฉลี่ยต่อคนเพิ่มขึ้น	ผลผลิตภาพแรงงานเฉลี่ยต่อคน	จังหวัด	1	สำนักงานคณะกรรมการพัฒนาการเศรษฐกิจและสังคมแห่งชาติ	1	
ปัจจัยพื้นฐานและการพัฒนา	การรวมกลุ่มในการทำเกษตรอินทรีย์	มีการรวมกลุ่ม/การจัดตั้งสหกรณ์ของกลุ่มอาชีพเพิ่มขึ้น	จำนวนครัวเรือน กลุ่มแม่บ้านวิสาหกิจชุมชน ที่เข้าร่วมโครงการพัฒนานวัตกรรมการผลิต หรือการแปรรูปสินค้าเกษตร	จังหวัด	1	สำนักงานพัฒนาชุมชนจังหวัดนครราชสีมา	1	

ตาราง 11 ปัจจัยพื้นฐาน การผลิต การแปรรูปสินค้าเกษตรที่มีคุณภาพของจังหวัดนครราชสีมา (ต่อ)

ห่วงโซ่คุณค่า (VC)	ปัจจัยแห่งความสำเร็จ (CSF)	ตัวชี้วัด	บัญชีสถิติทางการ	ระดับการนำเสนอผล	สถานะข้อมูล	หน่วยงาน	การจัดส่งข้อมูลให้ส่วนราชการส่วนกลาง	หมายเหตุ
ปัจจัยพื้นฐานและการพัฒนา	การตรวจสอบและรับรองมาตรฐานสินค้าเกษตร	ผลผลิตสินค้าเกษตรของจังหวัดที่ผ่านเกณฑ์มาตรฐานสินค้าเกษตรปลอดภัยจังหวัด GMP/HACCP	เกษตรกรที่ได้รับความรู้เกี่ยวกับการผลิตข้าวตามมาตรฐาน GAP	จังหวัด	1	ศูนย์เมล็ดพันธุ์ข้าว นครราชสีมา	1	
ปัจจัยพื้นฐานและการพัฒนา	การตรวจสอบและรับรองมาตรฐานสินค้าเกษตร	ผลผลิตสินค้าเกษตรของจังหวัดที่ผ่านเกณฑ์มาตรฐานสินค้าเกษตรปลอดภัยจังหวัด GMP/HACCP	พื้นที่ปลูกข้าวที่ได้รับการรับรองคุณภาพข้าวตามมาตรฐาน GAP	จังหวัด	1	ศูนย์เมล็ดพันธุ์ข้าว นครราชสีมา	1	
ปัจจัยพื้นฐานและการพัฒนา	โครงสร้างพื้นฐานและการบริหารจัดการด้านการขนส่ง	จำนวนรถขนส่งสินค้าเกษตรที่จดทะเบียน	จำนวนรถขนส่งสินค้าเกษตรที่จดทะเบียน	จังหวัด	1	สำนักงานขนส่งจังหวัดนครราชสีมา	1	
ปัจจัยพื้นฐานและการพัฒนา	การเข้าถึงแหล่งทุน	ประเภทสินเชื่อและแหล่งเงินทุนของครัวเรือนเกษตรกร	จำนวนเกษตรกรผู้ปลูกข้าวที่กู้เงินจากสถาบันการเงินกองทุน	จังหวัด	1	ธนาคารเพื่อการเกษตรและสหกรณ์จังหวัดนครราชสีมา	1	
การแปรรูปและการสร้างมูลค่าเพิ่ม	การแปรรูปผลิตภัณฑ์	จำนวนผลิตภัณฑ์แปรรูปสินค้าเกษตร	จำนวนผลิตภัณฑ์ที่มีการแปรรูปจากสินค้าเกษตร	จังหวัด	1	สำนักงานพัฒนาชุมชนจังหวัดนครราชสีมา	1	
การแปรรูปและการสร้างมูลค่าเพิ่ม	การแปรรูปผลิตภัณฑ์	จำนวนผลิตภัณฑ์แปรรูปสินค้าเกษตร	จำนวนโรงงานแปรรูปสินค้าเกษตร	จังหวัด	1	สำนักงานอุตสาหกรรมจังหวัดนครราชสีมา	1	

ตาราง 11 ปัจจัยสู่ความสำเร็จ การผลิต การแปรรูปสินค้าเกษตรที่มีคุณภาพของจังหวัดนครราชสีมา (ต่อ)

ห่วงโซ่คุณค่า (VC)	ปัจจัยแห่งความสำเร็จ (CSF)	ตัวชี้วัด	บัญชีสถิติทางการ	ระดับการนำเสนอผล	สถานะข้อมูล	หน่วยงาน	การจัดส่งข้อมูลให้ส่วนราชการส่วนกลาง	หมายเหตุ
การแปรรูปและการสร้างมูลค่าเพิ่ม	อุปกรณ์เครื่องจักรกลเกษตรเพื่อแปรรูป แทนแรงงานคน/หุ่นแรงคน	ปริมาณการผลิตผลิตภัณฑ์	ชนิดสินค้าเกษตรที่แปรรูปและการสร้างมูลค่าเพิ่ม	จังหวัด	1	สำนักงานพาณิชย์จังหวัดนครราชสีมา	1	
การแปรรูปและการสร้างมูลค่าเพิ่ม	การออกแบบพัฒนา/ใช้บรรจุภัณฑ์	ผลิตภัณฑ์/สินค้าได้รับการพัฒนาบรรจุภัณฑ์เพิ่มขึ้น	จำนวนผลิตภัณฑ์/สินค้าที่ได้รับการพัฒนาบรรจุภัณฑ์	จังหวัด	1	สำนักงานพาณิชย์จังหวัดนครราชสีมา	1	
การแปรรูปและการสร้างมูลค่าเพิ่ม	การออกแบบพัฒนา/ใช้บรรจุภัณฑ์	อัตราการเปลี่ยนแปลงของผลิตภัณฑ์มวลรวมจังหวัดภาคเกษตรเพิ่มขึ้น	มูลค่าของสินค้าเกษตรที่เพิ่มมากขึ้น	จังหวัด	1	สำนักงานเกษตรจังหวัดนครราชสีมา	1	
การแปรรูปและการสร้างมูลค่าเพิ่ม	ศักยภาพผู้ประกอบการ	ร้อยละที่เพิ่มขึ้นของผู้ประกอบการที่ได้รับการพัฒนาขีดความสามารถ	จำนวนผู้ประกอบการที่ได้รับการพัฒนาขีดความสามารถด้านการแปรรูปสินค้าเกษตร	จังหวัด	1	สถาบันพัฒนาฝีมือแรงงานภาค 5 นครราชสีมา	1	
การพัฒนาระบบการตลาด	การเพิ่มช่องทางการตลาดและธุรกิจทั้งในและต่างประเทศให้กับสินค้าและบริการเกษตรอินทรีย์	จำนวนช่องทางการจำหน่ายสินค้าเกษตรปลอดภัยของจังหวัดที่เพิ่มขึ้น	จำนวนช่องทางการจำหน่ายสินค้าเกษตรปลอดภัยของจังหวัด	จังหวัด	1	สำนักงานพาณิชย์จังหวัดนครราชสีมา	1	

ตาราง 11 ปัจจัยสู่ความสำเร็จ การผลิต การแปรรูปสินค้าเกษตรที่มีคุณภาพของจังหวัดนครราชสีมา (ต่อ)

ห่วงโซ่คุณค่า (VC)	ปัจจัยแห่งความสำเร็จ (CSF)	ตัวชี้วัด	บัญชีสถิติทางการ	ระดับการนำเสนอผล	สถานะข้อมูล	หน่วยงาน	การจัดส่งข้อมูลให้ส่วนราชการส่วนกลาง	หมายเหตุ
การพัฒนาระบบการตลาด	ความตระหนักรู้ถึงความสำคัญของความปลอดภัยของสินค้า	การเพิ่มขึ้นของมูลค่าการจำหน่ายผลิตภัณฑ์/สินค้าเกษตรปลอดภัย	มูลค่าการจำหน่ายผลิตภัณฑ์อาหารปลอดภัย	จังหวัด	1	สำนักงานพาณิชย์จังหวัดนครราชสีมา / สำนักงานพัฒนาชุมชนจังหวัดนครราชสีมา	1	
การพัฒนาระบบการตลาด	การยอมรับมาตรฐานสินค้าเกษตรปลอดภัยและเกษตรอินทรีย์ของไทย	รายได้จากการจำหน่ายในประเทศและมูลค่าการส่งออกเพิ่มขึ้น	รายได้จากการจำหน่ายสินค้าเกษตร	จังหวัด	1	สำนักงานพาณิชย์จังหวัดนครราชสีมา	1	
การพัฒนาระบบการตลาด	การยอมรับมาตรฐานสินค้าเกษตรปลอดภัยและเกษตรอินทรีย์ของไทย	รายได้จากการจำหน่ายในประเทศและมูลค่าการส่งออกเพิ่มขึ้น	รายได้จากการจำหน่ายผลิตภัณฑ์แปรรูปอาหารปลอดภัย	จังหวัด	1	สำนักงานพัฒนาชุมชนจังหวัดนครราชสีมา	1	
การพัฒนาระบบการตลาด	การยอมรับมาตรฐานสินค้าเกษตรปลอดภัยและเกษตรอินทรีย์ของไทย	รายได้จากการจำหน่ายในประเทศและมูลค่าการส่งออกเพิ่มขึ้น	มูลค่าการส่งออกสินค้าเกษตร	จังหวัด	1	สำนักงานพาณิชย์จังหวัดนครราชสีมา	1	

ตาราง 11 ปัจจัยสู่ความสำเร็จ การผลิต การแปรรูปสินค้าเกษตรที่มีคุณภาพของจังหวัดนครราชสีมา (ต่อ)

ห่วงโซ่คุณค่า (VC)	ปัจจัยแห่งความสำเร็จ (CSF)	ตัวชี้วัด	บัญชีสถิติทางการ	ระดับการนำเสนอผล	สถานะข้อมูล	หน่วยงาน	การจัดส่งข้อมูลให้ส่วนราชการส่วนกลาง	หมายเหตุ
การพัฒนาระบบการตลาด	การประชาสัมพันธ์	ผู้บริโภคได้รับข้อมูล	การส่งเสริมตลาดสินค้าเกษตรปลอดภัย	จังหวัด	1	สำนักงานพาณิชย์จังหวัดนครราชสีมา	1	

3.2 ประเด็นการพัฒนาที่ 2 : ส่งเสริม พัฒนา โครงสร้างพื้นฐาน เพื่อยกระดับเศรษฐกิจ การท่องเที่ยวการค้า การลงทุน อุตสาหกรรม เศรษฐกิจ BCG และเขตเศรษฐกิจพิเศษ

วัตถุประสงค์

1. เพื่อยกระดับระบบนิเวศทางการท่องเที่ยว (Tourism Eco System) ของจังหวัดนครราชสีมา ให้โดดเด่น มีอัตลักษณ์เป็นที่ยอมรับ เป็นแหล่งท่องเที่ยวคุณภาพ และเชื่อมโยงในทุกมิติ
2. เพื่อเพิ่มขีดความสามารถทางการแข่งขันของจังหวัดนครราชสีมา
3. เพื่อยกระดับชุมชนให้มีศักยภาพด้านการท่องเที่ยวเชิงสร้างสรรค์และศิลปวัฒนธรรมเพิ่มขึ้น
4. เพื่อพัฒนาจังหวัดนครราชสีมาให้เป็นศูนย์กลางเศรษฐกิจ อุตสาหกรรม และอุตสาหกรรมเชิงนิเวศ ของภาคตะวันออกเฉียงเหนือ

ตัวชี้วัด

1. GPP ด้านการท่องเที่ยว เพิ่มขึ้นร้อยละ 1-2 ต่อปี
2. ร้อยละ 80 – 85 ของนักท่องเที่ยวและผู้มาเยือนมีความพึงพอใจต่อการบริหารจัดการ การท่องเที่ยว ของจังหวัด
3. เมืองและชุมชนที่มีศักยภาพด้านการท่องเที่ยวเชิงสร้างสรรค์และวัฒนธรรม ไม่น้อยกว่า 10-20 ชุมชน ต่อปี
4. ระบบการคมนาคมขนส่งของจังหวัด ได้รับการพัฒนา ครบทั้ง 3 ประเภท

ในการขับเคลื่อนประเด็นการพัฒนาที่ 2 ส่งเสริม พัฒนา โครงสร้างพื้นฐาน เพื่อยกระดับเศรษฐกิจ การท่องเที่ยว การค้า การลงทุน อุตสาหกรรม เศรษฐกิจ BCG และเขตเศรษฐกิจพิเศษ ซึ่งจากการวิเคราะห์ สถานการณ์ด้านการท่องเที่ยวของจังหวัด พบว่า รายได้จากการท่องเที่ยว ในปี พ.ศ. 2563 จังหวัดนครราชสีมา มีนักท่องเที่ยวเข้ามาในพื้นที่ จำนวน 5,689,454 คน ลดลงจากปีก่อนที่มีนักท่องเที่ยว 9,942,897 คน จำนวน 4,208,972 คน คิดเป็นร้อยละ 42.52 ในจำนวนนักท่องเที่ยวในปี พ.ศ.2563 แบ่งเป็นนักท่องเที่ยว ชาวไทย 5,637,594 คน และชาวต่างประเทศ จำนวน 51,861 คน ทำให้จังหวัดนครราชสีมา มีรายได้ จากการท่องเที่ยว ในปี พ.ศ. 2563 รวม 12,674.79 ล้านบาท ลดลงจากปีก่อนที่มีรายได้รวม 24,744.10 ล้านบาท จำนวน 12,069.31 ล้านบาท เนื่องจากนักท่องเที่ยวลดจำนวนลง เป็นผลมาจากสถานการณ์โควิด -19 ดังนั้น จึงต้องดำเนินการจัดทำห่วงโซ่คุณค่า (Value Chain) ที่สอดคล้องกับแผนพัฒนา “การท่องเที่ยวของจังหวัด

นครราชสีมา” และคัดเลือกปัจจัยสู่ความสำเร็จ (Critical Success Factor) เพื่อจัดทำผังสถิติทางการ เรื่อง “การท่องเที่ยวของจังหวัดนครราชสีมา” ที่ประกอบด้วยรายการข้อมูลสถิติทางการที่สามารถนำไปใช้ในการติดตามและประเมินผลในเรื่องดังกล่าวได้ ซึ่งมีรายละเอียด ดังนี้

3.2.1 ห่วงโซ่คุณค่า (Value Chain) ที่สอดคล้องกับแผนพัฒนาจังหวัด

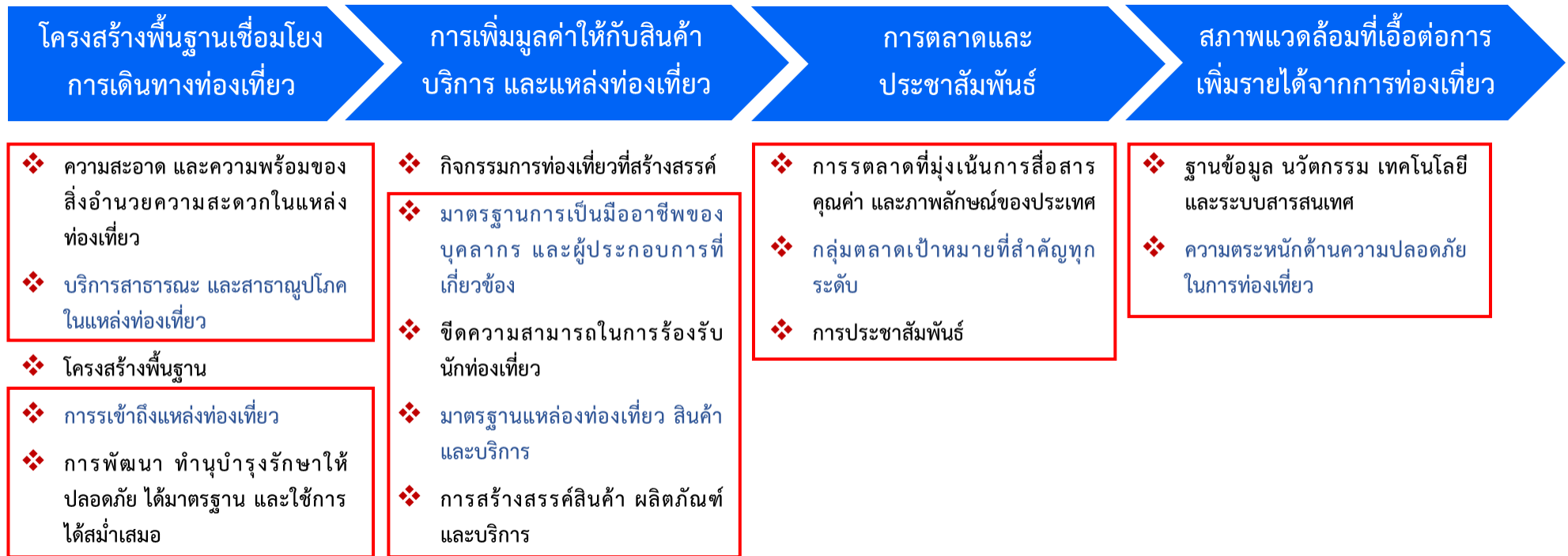
แนวคิดการจัดทำห่วงโซ่คุณค่าที่สอดคล้องกับแผนพัฒนาจังหวัดนครราชสีมา “ประเด็นการพัฒนาที่ 2 ส่งเสริม พัฒนา โครงสร้างพื้นฐาน เพื่อยกระดับเศรษฐกิจ การท่องเที่ยว การค้า การลงทุน อุตสาหกรรม เศรษฐกิจ BCG และเขตเศรษฐกิจพิเศษ” โดยเริ่มจากการศึกษาห่วงโซ่คุณค่าของประเทศไทย 140 เป้าหมายแผนแม่บทย่อย ภายใต้แผนแม่บทภายใต้ยุทธศาสตร์ชาติ (23 ด้าน) ประเด็น 5 การท่องเที่ยว

- แผนแม่บทย่อย 05.1 การท่องเที่ยวเชิงสร้างสรรค์และวัฒนธรรม เป้าหมาย 050101 รายได้จากการท่องเที่ยวเชิงสร้างสรรค์และวัฒนธรรมเพิ่มขึ้น เป้าหมาย 050102 เมืองและชุมชนที่มีศักยภาพด้านการท่องเที่ยวเชิงสร้างสรรค์และวัฒนธรรมเพิ่มขึ้น เป้าหมาย 050103 สินค้าท่องเที่ยวเชิงสร้างสรรค์และวัฒนธรรมได้รับการขึ้นทะเบียนทรัพย์สินทางปัญญาเพิ่มขึ้น
- แผนแม่บทย่อย 05.2 การท่องเที่ยวเชิงธุรกิจ เป้าหมาย 050201 รายได้จากการท่องเที่ยวเชิงธุรกิจเพิ่มขึ้น
- แผนแม่บทย่อย 05.3 การท่องเที่ยวเชิงสุขภาพ ความงาม และแพทย์แผนไทย เป้าหมาย 050301 รายได้จากการท่องเที่ยวเชิงสุขภาพ ความงาม และแพทย์แผนไทยเพิ่มขึ้น เป้าหมาย 050303 สถานประกอบการด้านการท่องเที่ยวเชิงสุขภาพและบริการทางการแพทย์ได้รับมาตรฐานเพิ่มขึ้น
- แผนแม่บทย่อย 05.5 การท่องเที่ยวเชื่อมโยงภูมิภาค เป้าหมาย 050501 ประเทศไทยเป็นจุดเชื่อมต่อการเดินทางของนักท่องเที่ยวในภูมิภาคอาเซียน
- แผนแม่บทย่อย 05.6 การพัฒนาระบบนิเวศการท่องเที่ยว เป้าหมาย 050601 นักท่องเที่ยวมีความปลอดภัยในชีวิตและทรัพย์สินมากขึ้น เป้าหมาย โครงสร้างพื้นฐานเพื่อสนับสนุนการท่องเที่ยวมีคุณภาพและมาตรฐานดีขึ้น เป้าหมาย 050603 การท่องเที่ยวอย่างมีความรับผิดชอบต่อสังคมและสิ่งแวดล้อมดีขึ้น

จากนั้นดำเนินการจัดทำห่วงโซ่คุณค่า (Value Chain) การท่องเที่ยว ดังภาพ 2 และห่วงโซ่คุณค่า (Value Chain) ที่สอดคล้องกับแผนพัฒนา เรื่อง “การท่องเที่ยวของจังหวัดนครราชสีมา”

ได้ดังภาพ 12

ห่วงโซ่คุณค่า (Value Chain) “การท่องเที่ยวของจังหวัดนครราชสีมา”



3.2.2 ผังสถิติทางการ

การจัดทำผังสถิติทางการประเด็นการพัฒนาที่ 2 : ส่งเสริม พัฒนา โครงสร้างพื้นฐาน เพื่อยกระดับเศรษฐกิจ การท่องเที่ยว การค้า การลงทุน อุตสาหกรรม เศรษฐกิจ BCG และเขตเศรษฐกิจพิเศษ หลังจากที่ได้มีการศึกษาแนวทางการพัฒนาจังหวัด (ประเด็นการพัฒนาที่ 2) ที่สอดคล้องกับห่วงโซ่คุณค่า (Value Chain) ที่สอดคล้องกับแผนพัฒนาจังหวัดนครราชสีมาแล้ว จะต้องมีการคัดเลือกปัจจัยสู่ความสำเร็จ (Critical Success Factor) ที่มีความสำคัญในการบริหารงานในจังหวัด จากนั้นจัดทำผังสถิติทางการ “การท่องเที่ยวของจังหวัดนครราชสีมา” โดยศึกษายุทธศาสตร์ กลยุทธ์ แนวทางการพัฒนา ตลอดจนตัวชี้วัดภายใต้แผนระดับ 3 เช่น แผนพัฒนาการท่องเที่ยวแห่งชาติ เป็นต้น ที่สอดคล้องกับปัจจัยสู่ความสำเร็จ (Critical Success Factor) พร้อมทั้งกำหนดรายการข้อมูลสถิติที่สำคัญ และจำเป็น จึงสามารถสรุปผังสถิติทางการ “การท่องเที่ยวของจังหวัดนครราชสีมา”

ดังตาราง 12

ตาราง 12 ผังสถิติทางการ “การท่องเที่ยวของจังหวัดนครราชสีมา”

ห่วงโซ่คุณค่า (VC)	ปัจจัยแห่งความสำเร็จ (CSF)	ตัวชี้วัด	บัญชีสถิติทางการ	ระดับการ นำเสนอผล	สถานะ ข้อมูล	หน่วยงาน	การจัดส่งข้อมูล ให้ส่วนราชการ ส่วนกลาง	หมายเหตุ
โครงสร้างพื้นฐาน เชื่อมโยงการ เดินทางท่องเที่ยว	ความสะอาด และความ พร้อมของสิ่งอำนวยความสะดวก ความสะอาดในแหล่ง ท่องเที่ยว	ร้อยละของการปรับปรุงระบบ สาธารณูปโภคที่ได้ดำเนินการ เมื่อเทียบกับเป้าหมาย	จำนวนแหล่งท่องเที่ยวที่มีการ จัดระบบกำจัดขยะ	จังหวัด	1	สำนักงาน ทรัพยากร ธรรมชาติและ สิ่งแวดล้อม จังหวัด นครราชสีมา/ สำนักงาน ท้องถิ่นจังหวัด นครราชสีมา	1	
โครงสร้างพื้นฐาน เชื่อมโยงการ เดินทางท่องเที่ยว	ความสะอาด และความ พร้อมของสิ่งอำนวยความสะดวก ความสะอาดในแหล่ง ท่องเที่ยว	จำนวนงบประมาณการดูแล รักษาสีสิ่งแวดล้อมเพื่อการ ท่องเที่ยว	จำนวนงบประมาณการดูแล รักษาสีสิ่งแวดล้อมเพื่อการ ท่องเที่ยว	จังหวัด	1	สำนักงาน ทรัพยากร ธรรมชาติและ สิ่งแวดล้อม จังหวัด นครราชสีมา	1	

ตาราง 12 ผังสถิติทางการ “การท่องเที่ยวของจังหวัดนครราชสีมา” (ต่อ)

ห่วงโซ่คุณค่า (VC)	ปัจจัยแห่งความสำเร็จ (CSF)	ตัวชี้วัด	บัญชีสถิติทางการ	ระดับการ นำเสนอผล	สถานะ ข้อมูล	หน่วยงาน	การจัดส่งข้อมูล ให้ส่วนราชการ ส่วนกลาง	หมายเหตุ
โครงสร้างพื้นฐาน เชื่อมโยงการ เดินทางท่องเที่ยว	ความสะอาด และความ พร้อมของสิ่งอำนวยความสะดวก ในแหล่ง ท่องเที่ยว	ปริมาณขยะของเสียที่เกิด จากการท่องเที่ยว	ปริมาณขยะ ของเสียที่เกิดจาก การท่องเที่ยว	จังหวัด	1	สำนักงาน ทรัพยากร ธรรมชาติและ สิ่งแวดล้อม จังหวัด นครราชสีมา/ สำนักงาน ท้องถิ่นจังหวัด นครราชสีมา	1	
โครงสร้างพื้นฐาน เชื่อมโยงการ เดินทางท่องเที่ยว	ความสะอาด และความ พร้อมของสิ่งอำนวยความสะดวก ในแหล่ง ท่องเที่ยว	ร้อยละของแหล่งท่องเที่ยวที่มี สิ่งอำนวยความสะดวก เช่น ห้องน้ำและน้ำดื่ม สาธารณะที่ได้มาตรฐาน	จำนวนแหล่งท่องเที่ยวที่มีสิ่ง อำนวยความสะดวก เช่น ห้องน้ำและน้ำดื่มสาธารณะที่ ได้มาตรฐาน	จังหวัด	1	สำนักงานการ ท่องเที่ยวและ กีฬาจังหวัด นครราชสีมา	1	
โครงสร้างพื้นฐาน เชื่อมโยงการ เดินทางท่องเที่ยว	บริการสาธารณะและ สาธารณูปโภคในแหล่ง ท่องเที่ยว	อัตราการเข้าถึงไฟฟ้า	จำนวนร้อยละของครัวเรือนที่ มีไฟฟ้าใช้	จังหวัด	1	สำนักงานสถิติ จังหวัด นครราชสีมา	1	

ตาราง 12 ผังสถิติทางการ “การท่องเที่ยวของจังหวัดนครราชสีมา” (ต่อ)

ห่วงโซ่คุณค่า (VC)	ปัจจัยแห่งความสำเร็จ (CSF)	ตัวชี้วัด	บัญชีสถิติทางการ	ระดับการ นำเสนอผล	สถานะ ข้อมูล	หน่วยงาน	การจัดส่ง ข้อมูลให้ส่วน ราชการ ส่วนกลาง	หมายเหตุ
โครงสร้างพื้นฐาน เชื่อมโยงการ เดินทางท่องเที่ยว	บริการสาธารณะและ สาธารณูปโภคในแหล่ง ท่องเที่ยว	อัตราการเข้าถึงน้ำประปา	จำนวนร้อยละของครัวเรือนที่ เข้าถึงน้ำประปา	จังหวัด	1	สำนักงานสถิติ จังหวัด นครราชสีมา	1	
โครงสร้างพื้นฐาน เชื่อมโยงการ เดินทางท่องเที่ยว	การเข้าถึงแหล่ง ท่องเที่ยว	ร้อยละของการปรับปรุง โครงสร้างและบริการพื้นฐานที่ ได้ดำเนินการเมื่อเทียบกับ เป้าหมาย	จำนวนจุดรถรับ – ส่ง/จุดพัก รถของนักท่องเที่ยว	จังหวัด	1	แขวงทางทาง จังหวัด นครราชสีมา	1	
โครงสร้างพื้นฐาน เชื่อมโยงการ เดินทางท่องเที่ยว	การพัฒนา ทำนุ บำรุงรักษาให้ปลอดภัย ได้มาตรฐาน และใช้การ ได้สม่ำเสมอ	ระดับความสำเร็จของการ พัฒนาโครงสร้างพื้นฐาน โดยเฉพาะเส้นทางถนนภายใน และระหว่างจังหวัดรวมทั้ง ป้ายบอกทาง	จำนวนโครงการพัฒนาและ ปรับปรุงระบบสาธารณูปโภค และโครงสร้างพื้นฐาน ทั้งที่ ซ่อมแซม ปรับปรุง และ สร้างใหม่	จังหวัด	1	สำนักงานจังหวัด นครราชสีมา	1	
โครงสร้างพื้นฐาน เชื่อมโยงการ เดินทางท่องเที่ยว	การพัฒนา ทำนุ บำรุงรักษาให้ปลอดภัย ได้มาตรฐาน และใช้การ ได้สม่ำเสมอ	ระดับความสำเร็จของการ พัฒนาโครงสร้างพื้นฐาน โดยเฉพาะเส้นทางถนนภายใน และระหว่างจังหวัดรวมทั้ง ป้ายบอกทาง	จำนวนงบประมาณพัฒนาและ ปรับปรุงระบบสาธารณูปโภค และโครงสร้างพื้นฐาน ทั้งที่ ซ่อมแซม ปรับปรุง และ สร้างใหม่	จังหวัด	1	สำนักงานจังหวัด นครราชสีมา	1	

ตาราง 12 ปัจจัยสู่ความสำเร็จ “การท่องเที่ยวของจังหวัดนครราชสีมา” (ต่อ)

ห่วงโซ่คุณค่า (VC)	ปัจจัยแห่งความสำเร็จ (CSF)	ตัวชี้วัด	บัญชีสถิติทางการ	ระดับการนำเสนอผล	สถานะข้อมูล	หน่วยงาน	การจัดส่งข้อมูลให้ส่วนราชการส่วนกลาง	หมายเหตุ
โครงสร้างพื้นฐานเชื่อมโยงการเดินทางท่องเที่ยว	การพัฒนา ทำนุบำรุงรักษาให้ปลอดภัยได้มาตรฐาน และใช้การได้สม่ำเสมอ	ร้อยละของแหล่งท่องเที่ยวได้รับการอนุรักษ์/ฟื้นฟู/ปรับปรุง/บูรณะ/พัฒนาแหล่งท่องเที่ยว	จำนวนแหล่งท่องเที่ยวของจังหวัด	จังหวัด อำเภอ ตำบล	1	สำนักงานการท่องเที่ยวและกีฬาจังหวัดนครราชสีมา	1	
โครงสร้างพื้นฐานเชื่อมโยงการเดินทางท่องเที่ยว	การพัฒนา ทำนุบำรุงรักษาให้ปลอดภัยได้มาตรฐาน และใช้การได้สม่ำเสมอ	ร้อยละของแหล่งท่องเที่ยวได้รับการอนุรักษ์/ฟื้นฟู/ปรับปรุง/บูรณะ/พัฒนาแหล่งท่องเที่ยว	จำนวนแหล่งท่องเที่ยวที่ได้รับการอนุรักษ์ ฟื้นฟู ปรับปรุง บูรณะ และพัฒนาเป็นแหล่งท่องเที่ยว	จังหวัด	1	สำนักงานการท่องเที่ยวและกีฬาจังหวัดนครราชสีมา	1	
การเพิ่มมูลค่าให้กับสินค้าบริการ และแหล่งท่องเที่ยว	มาตรฐานและความเป็นมืออาชีพของบุคลากรและผู้ประกอบการที่เกี่ยวข้อง	จำนวนมัคคุเทศก์/ผู้นำเที่ยวในจังหวัดที่ได้มาตรฐาน	จำนวนมัคคุเทศก์ท้องถิ่นที่ได้รับการอบรม/พัฒนาให้มีความรอบรู้	จังหวัด	1	สำนักงานทะเบียนธุรกิจนำเที่ยวและมัคคุเทศก์สาขาภาคตะวันออกเฉียงเหนือ	1	

ตาราง 12 ปัจจัยสู่ความสำเร็จ “การท่องเที่ยวของจังหวัดนครราชสีมา” (ต่อ)

ห่วงโซ่คุณค่า (VC)	ปัจจัยแห่งความสำเร็จ (CSF)	ตัวชี้วัด	บัญชีสถิติทางการ	ระดับการ นำเสนอผล	สถานะ ข้อมูล	หน่วยงาน	การจัดส่งข้อมูล ให้ส่วนราชการ ส่วนกลาง	หมายเหตุ
การเพิ่มมูลค่า ให้กับสินค้า บริการ และแหล่ง ท่องเที่ยว	มาตรฐานและความเป็น มืออาชีพของบุคลากร และผู้ประกอบการที่ เกี่ยวข้อง	จำนวนมัคคุเทศก์/ผู้นำเที่ยว ในจังหวัดที่ได้มาตรฐาน	จำนวนมัคคุเทศก์ท้องถิ่นที่ ได้รับใบอนุญาตเป็น มัคคุเทศก์/ผู้นำเที่ยว	จังหวัด	1	สำนักงาน ทะเบียนธุรกิจ นำเที่ยวและ มัคคุเทศก์ สาขาภาค ตะวันออกเฉีย งเหนือ	1	
การเพิ่มมูลค่า ให้กับสินค้า บริการ และแหล่ง ท่องเที่ยว	มาตรฐานและความเป็น มืออาชีพของบุคลากร และผู้ประกอบการที่ เกี่ยวข้อง	จำนวนแรงงานวิชาชีพ/ บุคลากรด้านท่องเที่ยวที่มี ศักยภาพในการดำเนินการ ด้านการให้บริการที่เพิ่มขึ้น	จำนวนแรงงาน ด้านการ ท่องเที่ยว ที่ผ่านการฝึกอบรม	จังหวัด	1	สถาบันพัฒนา ฝีมือแรงงาน ภาค 5 นครราชสีมา	1	
การเพิ่มมูลค่า ให้กับสินค้า บริการ และแหล่ง ท่องเที่ยว	ขีดความสามารถในการ รองรับนักท่องเที่ยว	จำนวนสถานบริการที่เชื่อมโยง กับนักท่องเที่ยว	จำนวนโรงแรม/ที่พักในจังหวัด แยกตามระดับของโรงแรม (5 ดาว 3 ดาว 2 ดาว)	จังหวัด	1	ที่ทำการ ปกครอง จังหวัด	1	

ตาราง 12 ผังสถิติทางการ “การท่องเที่ยวของจังหวัดนครราชสีมา” (ต่อ)

ห่วงโซ่มูลค่า (VC)	ปัจจัยแห่งความสำเร็จ (CSF)	ตัวชี้วัด	บัญชีสถิติทางการ	ระดับการ นำเสนอผล	สถานะ ข้อมูล	หน่วยงาน	การจัดส่งข้อมูล ให้ส่วนราชการ ส่วนกลาง	หมายเหตุ
การเพิ่มมูลค่า ให้กับสินค้า บริการ และแหล่ง ท่องเที่ยว	มาตรฐานของแหล่ง ท่องเที่ยว สินค้า และ บริการ	ร้อยละที่เพิ่มขึ้นของรายได้ จากการจำหน่ายสินค้าของ ฝาก/ของที่ระลึก	รายได้จากการขายสินค้า ของ ฝาก/ของที่ระลึก	จังหวัด	1	สำนักงานพัฒนา ชุมชนจังหวัด นครราชสีมา	1	
การเพิ่มมูลค่า ให้กับสินค้า บริการ และแหล่ง ท่องเที่ยว	มาตรฐานของแหล่ง ท่องเที่ยว สินค้า และ บริการ	ร้อยละของสินค้าของฝากและ ของที่ระลึกที่ได้มาตรฐาน	จำนวนสินค้าของฝากและของ ที่ระลึกที่ได้มาตรฐาน	จังหวัด อำเภอ	1	สำนักงานพัฒนา ชุมชนจังหวัด นครราชสีมา	1	
การเพิ่มมูลค่า ให้กับสินค้า บริการ และแหล่ง ท่องเที่ยว	มาตรฐานของแหล่ง ท่องเที่ยว สินค้า และ บริการ	ร้อยละของธุรกิจที่พัก Guest- house/ Home stay และ โรงแรมได้รับการรับรอง มาตรฐาน	จำนวนธุรกิจที่พัก Guest- house ที่ผ่านการรับรอง มาตรฐาน	จังหวัด อำเภอ	1	ที่ทำการ ปกครองจังหวัด	1	
การเพิ่มมูลค่า ให้กับสินค้า บริการ และแหล่ง ท่องเที่ยว	การสร้างสรรคสินค้า ผลิตภัณฑ์ และบริการ	ร้อยละการลงทะเบียน OTOP	จำนวนผู้ผลิต/ผู้ประกอบการ ที่ลงทะเบียน OTOPT	จังหวัด อำเภอ	1	สำนักงานพัฒนา ชุมชนจังหวัด นครราชสีมา	1	

ตาราง 12 ผังสถิติทางการ “การท่องเที่ยวของจังหวัดนครราชสีมา” (ต่อ)

ห่วงโซ่คุณค่า (VC)	ปัจจัยแห่งความสำเร็จ (CSF)	ตัวชี้วัด	บัญชีสถิติทางการ	ระดับการนำเสนอผล	สถานะข้อมูล	หน่วยงาน	การจัดส่งข้อมูลให้ส่วนราชการส่วนกลาง	หมายเหตุ
การตลาดและประชาสัมพันธ์	การตลาดที่มุ่งเน้นการสื่อสารคุณค่าและภาพลักษณ์ของประเทศ	ช่องทางในการพัฒนาการตลาดและประชาสัมพันธ์ท่องเที่ยวที่ใช้สื่อสมัยใหม่ (social network) เพิ่มขึ้น	จำนวนสถานประกอบการ การท่องเที่ยวที่ใช้สื่อสมัยใหม่ (social network) เป็นช่องทางในการพัฒนาการตลาดและประชาสัมพันธ์	จังหวัด	1	สำนักงานอุตสาหกรรมจังหวัดนครราชสีมา	1	
การตลาดและประชาสัมพันธ์	กลุ่มตลาดเป้าหมายที่สำคัญในทุกระดับ	รายได้จากการท่องเที่ยวของจังหวัดเพิ่มขึ้น	จำนวนนักท่องเที่ยว	จังหวัด อำเภอ	1	สำนักงานการท่องเที่ยวและกีฬาจังหวัดนครราชสีมา	1	
การตลาดและประชาสัมพันธ์	กลุ่มตลาดเป้าหมายที่สำคัญในทุกระดับ	รายได้จากการท่องเที่ยวของจังหวัดเพิ่มขึ้น	รายได้จากการท่องเที่ยว	จังหวัด อำเภอ	1	สำนักงานการท่องเที่ยวและกีฬาจังหวัดนครราชสีมา	1	
การตลาดและประชาสัมพันธ์	กลุ่มตลาดเป้าหมายที่สำคัญในทุกระดับ	รายได้จากการท่องเที่ยวของจังหวัดเพิ่มขึ้น	ค่าใช้จ่ายของนักท่องเที่ยวต่อหัว	จังหวัด	1	สำนักงานการท่องเที่ยวและกีฬาจังหวัดนครราชสีมา	1	

ตาราง 12 ปัจจัยสถิติทางการ “การท่องเที่ยวของจังหวัดนครราชสีมา” (ต่อ)

ห่วงโซ่คุณค่า (VC)	ปัจจัยแห่งความสำเร็จ (CSF)	ตัวชี้วัด	บัญชีสถิติทางการ	ระดับการ นำเสนอผล	สถานะ ข้อมูล	หน่วยงาน	การจัดส่งข้อมูล ให้ส่วนราชการ ส่วนกลาง	หมายเหตุ
สภาพแวดล้อมที่ เอื้อต่อการเพิ่ม รายได้จากการ ท่องเที่ยว	ฐานข้อมูล เทคโนโลยี นวัตกรรม และระบบ สารสนเทศ	ระบบสารสนเทศ/สื่อที่ นำมาใช้ในการให้บริการเพื่อ ส่งเสริม การท่องเที่ยว	จำนวนโรงแรมในจังหวัดที่มี บริการจองห้องพักทาง internet	จังหวัด	1	ที่ทำการ ปกครอง จังหวัด/ สำนักงานการ ท่องเที่ยวและ กีฬาจังหวัด นครราชสีมา	1	
สภาพแวดล้อมที่ เอื้อต่อการเพิ่ม รายได้จากการ ท่องเที่ยว	ความตระหนักรู้ด้าน ความปลอดภัยในการ ท่องเที่ยว	ร้อยละของมาตรการรักษา ความปลอดภัยของนักท่องเที่ยว	จำนวนคดีของนักท่องเที่ยว ที่ลดลง	จังหวัด	1	ตำรวจภูธร จังหวัด นครราชสีมา	1	
สภาพแวดล้อมที่ เอื้อต่อการเพิ่ม รายได้จากการ ท่องเที่ยว	ความตระหนักรู้ด้าน ความปลอดภัยในการ ท่องเที่ยว	ร้อยละของมาตรการรักษา ความปลอดภัยของนักท่องเที่ยว	จำนวนอุบัติเหตุที่เกิดขึ้นกับ นักท่องเที่ยว	จังหวัด	1	ตำรวจภูธร จังหวัด นครราชสีมา	1	
สภาพแวดล้อมที่ เอื้อต่อการเพิ่ม รายได้จากการ ท่องเที่ยว	ความตระหนักรู้ด้าน ความปลอดภัยในการ ท่องเที่ยว	ร้อยละของมาตรการรักษา ความปลอดภัยของนักท่องเที่ยว	จำนวนแหล่งท่องเที่ยวที่มีการ ติดตั้งกล้อง CCTV	จังหวัด	1	สำนักงาน จังหวัด นครราชสีมา	1	

3.3 ประเด็นการพัฒนาที่ 3 : เสริมสร้างและพัฒนาคน ชุมชน เมือง และการยกระดับการบริหารจัดการภาครัฐ เพื่อสังคมคุณภาพสูง

วัตถุประสงค์

1. เพื่อดูแลช่วยเหลือคนจน ผู้ด้อยโอกาส ผู้สูงอายุ และวัยทำงานที่ได้รับผลกระทบจากวิกฤติการแพร่ระบาดของไวรัสโควิด ให้มีคุณภาพชีวิตที่ดี พึ่งพาตนเอง พึ่งพาครอบครัว และพึ่งพากันในชุมชนได้
2. เพื่อยกระดับการบริหารจัดการภาครัฐของจังหวัดในลักษณะการทำงานแบบบูรณาการ

ตัวชี้วัด

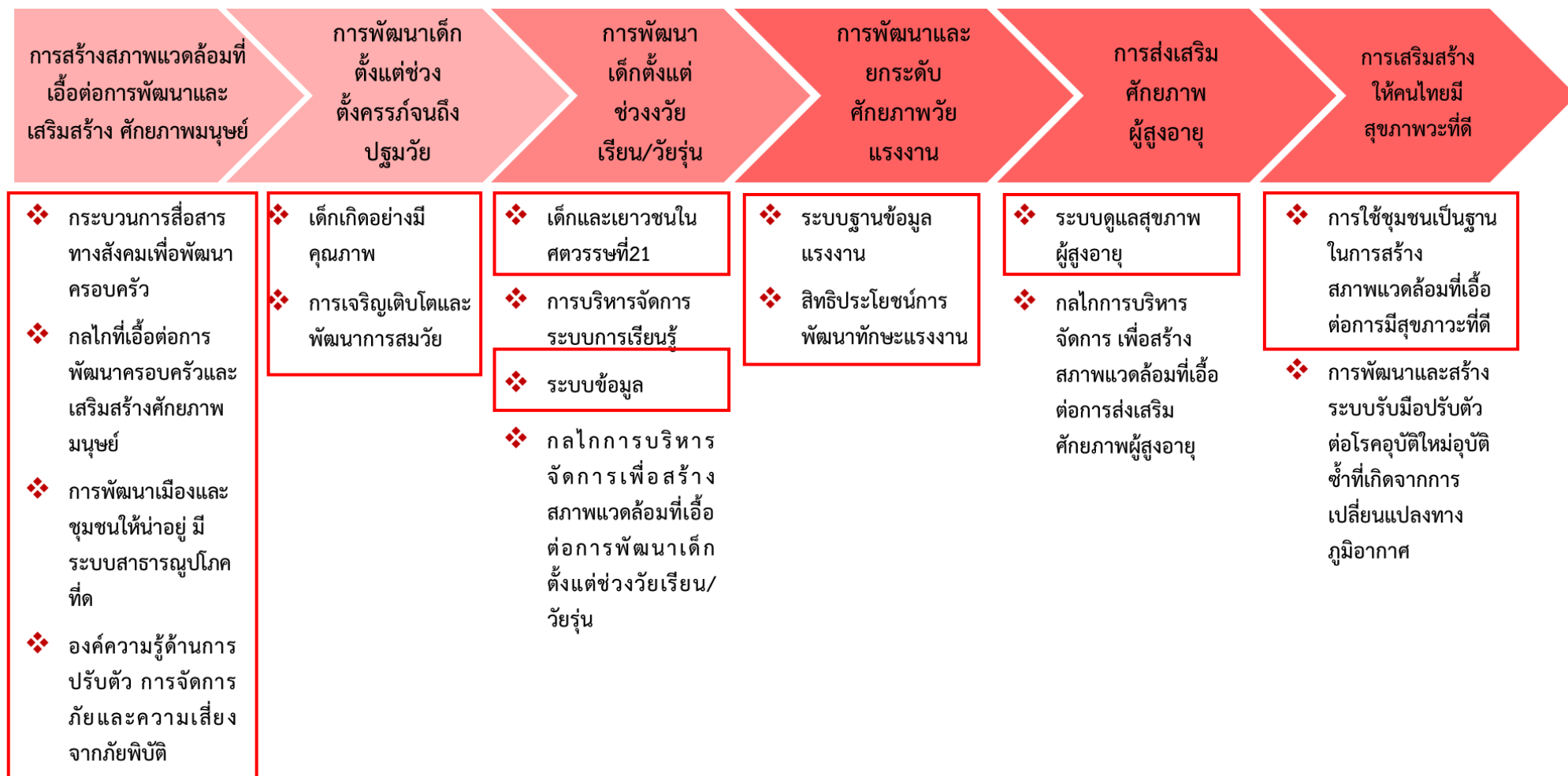
1. ร้อยละที่เพิ่มขึ้นของดัชนีความก้าวหน้าของคน (Human Achievement Index : HAI)

ในการขับเคลื่อนประเด็นการพัฒนาที่ 3 : เสริมสร้างและพัฒนาคน ชุมชน เมือง และการยกระดับการบริหารจัดการภาครัฐ เพื่อสังคมคุณภาพสูง ซึ่งจากการวิเคราะห์สถานการณ์ด้านการพัฒนาคน สังคมคุณภาพสูงของจังหวัด พบว่า มิติด้านการพัฒนาคน (People) โดยข้อมูล ณ สิ้นปี พ.ศ.2562 จังหวัดนครราชสีมา มีค่าตัวชี้วัดอยู่ที่ 62.54 น้อยกว่าค่ากลางของประเทศที่มีค่า 63.20 ผลต่างอยู่ที่ 0.66 จัดอยู่ในจังหวัดที่มีศักยภาพและพร้อมที่จะพัฒนา ทั้งนี้ ในปี พ.ศ. 2560 – 2561 จังหวัดนครราชสีมา มีค่าตัวชี้วัดที่ต่ำกว่าค่ากลางของประเทศเช่นกัน ดังนั้น จึงต้องดำเนินการจัดทำห่วงโซ่คุณค่า (Value Chain) ที่สอดคล้องกับแผนพัฒนาจังหวัดนครราชสีมา และคัดเลือกปัจจัยสู่ความสำเร็จ (Critical Success Factor) เพื่อจัดทำผังสถิติทางการเรื่อง “การพัฒนาคุณภาพชีวิตของจังหวัดนครราชสีมา” ที่ประกอบด้วยรายการข้อมูลสถิติทางการที่สามารถนำไปใช้ในการติดตามและประเมินผลในเรื่องดังกล่าวได้ ซึ่งมีรายละเอียดดังนี้

3.3.1 ห่วงโซ่คุณค่า (Value Chain) ที่สอดคล้องกับแผนพัฒนาจังหวัด

แนวความคิดจัดทำห่วงโซ่คุณค่า “ประเด็นการพัฒนาที่ 3 : เสริมสร้างและพัฒนาคน ชุมชน เมือง และการยกระดับการบริหาร จัดการภาครัฐ เพื่อสังคมคุณภาพสูง โดยเริ่มจากการศึกษาห่วงโซ่คุณค่าของประเทศไทย 140 เป้าหมายแผนแม่บทย่อย ภายใต้แผนแม่บทภายใต้ยุทธศาสตร์ชาติ (23 ด้าน) ประเด็น 11 ศักยภาพคนตลอดช่วงชีวิต มี 5 แผนแม่บทย่อย 6 เป้าหมาย ประเด็น 12 การพัฒนาการเรียนรู้ มี 2 แผนแม่บทย่อย 2 เป้าหมาย และประเด็น 13 การเสริมสร้างให้คนไทยมีสุขภาวะที่ดี มี 5 แผนแม่บทย่อย 5 เป้าหมาย รวมทั้งศึกษาห่วงโซ่คุณค่ามาตรฐาน (Generic Value Chain) ประเด็นการพัฒนาทรัพยากรมนุษย์ และคุณภาพชีวิต จากนั้นดำเนินการจัดทำห่วงโซ่คุณค่า (Value Chain) ที่สอดคล้องกับแผนพัฒนาจังหวัดนครราชสีมา เรื่อง “การพัฒนาคุณภาพชีวิตของจังหวัดนครราชสีมา” ได้ดังภาพ 13

ห่วงโซ่คุณค่า (Value Chain) “การพัฒนาคุณภาพชีวิตของจังหวัดนครราชสีมา”



3.3.2 ผังสถิติทางการ

การจัดทำผังสถิติทางการประเด็นการพัฒนาที่ 3 : เสริมสร้างและพัฒนาคน ชุมชน เมือง และการยกระดับการบริหาร จัดการภาครัฐ เพื่อสังคมคุณภาพสูงหลังจากที่ได้มีการศึกษาแนวทางการพัฒนา จังหวัด (ประเด็นการพัฒนาที่ 3) ที่สอดคล้องกับห่วงโซ่คุณค่า (Value Chain) ที่สอดคล้องกับแผนพัฒนา จังหวัดนครราชสีมาแล้ว จะต้องมีการคัดเลือกปัจจัยสู่ความสำเร็จ (Critical Success Factor) ที่มีความสำคัญ ในการบริหารงานในจังหวัด จากนั้นจัดทำผังสถิติทางการ “การพัฒนาคุณภาพชีวิต” โดยศึกษา วิเคราะห์ ความสอดคล้องของตัวชี้วัดภายใต้แผนระดับ 3 เช่น แผนยุทธศาสตร์ พม. ระยะ 20 ปี พ.ศ. 2560-2579 มาตรการขับเคลื่อนระเบียบวาระแห่งชาติ เรื่อง ผู้สูงอายุ แผนการศึกษาแห่งชาติ พ.ศ. 2560-2579 แผนยุทธศาสตร์ชาติ 20 ปี ด้านสาธารณสุข พ.ศ. 2560-2579 และ GVC การพัฒนาทรัพยากรมนุษย์และ คุณภาพชีวิต เป็นต้น ที่สอดคล้องกับปัจจัยสู่ความสำเร็จ (Critical Success Factor) พร้อมทั้งกำหนดรายการ ข้อมูลสถิติที่สำคัญ และจำเป็น จึงสามารถสรุปผังสถิติทางการ “การพัฒนาคุณภาพชีวิตของ จังหวัดนครราชสีมา”

ดังตาราง 13

ตาราง 13 ผังสถิติทางการ “การพัฒนาคุณภาพชีวิตของจังหวัดนครราชสีมา”

ห่วงโซ่คุณค่า (VC)	ปัจจัยแห่งความสำเร็จ (CSF)	ตัวชี้วัด	บัญชีสถิติทางการ	ระดับการนำเสนอผล	สถานะข้อมูล	หน่วยงาน	การจัดส่งข้อมูลให้ส่วนราชการส่วนกลาง	หมายเหตุ
การสร้างสภาพแวดล้อมที่เอื้อต่อการพัฒนาและเสริมสร้างศักยภาพมนุษย์	กระบวนการสื่อสารทางสังคมเพื่อพัฒนาครอบครัว	ร้อยละที่เพิ่มขึ้นของดัชนีความก้าวหน้าคน (HAI)	รายได้เฉลี่ยของครัวเรือนต่อเดือน (บาท)	จังหวัด	1	สำนักงานสถิติแห่งชาติ	1	
การสร้างสภาพแวดล้อมที่เอื้อต่อการพัฒนาและเสริมสร้างศักยภาพมนุษย์	กระบวนการสื่อสารทางสังคมเพื่อพัฒนาครอบครัว	ร้อยละที่เพิ่มขึ้นของดัชนีความก้าวหน้าคน (HAI)	สัดส่วนประชากรยากจน	จังหวัด	1	สำนักงานสภาพัฒนาการเศรษฐกิจและสังคมแห่งชาติ	1	
การสร้างสภาพแวดล้อมที่เอื้อต่อการพัฒนาและเสริมสร้างศักยภาพมนุษย์	กระบวนการสื่อสารทางสังคมเพื่อพัฒนาครอบครัว	ร้อยละที่เพิ่มขึ้นของดัชนีความก้าวหน้าคน (HAI)	จำนวนร้อยละของครัวเรือนที่มีหนี้สินเพื่อการอุปโภคบริโภค	จังหวัด	1	สำนักงานสภาพัฒนาการเศรษฐกิจและสังคมแห่งชาติ	1	

ตาราง 13 ผังสถิติทางการ “การพัฒนาคุณภาพชีวิตของจังหวัดนครราชสีมา” (ต่อ)

ห่วงโซ่คุณค่า (VC)	ปัจจัยแห่งความสำเร็จ (CSF)	ตัวชี้วัด	บัญชีสถิติทางการ	ระดับการนำเสนอผล	สถานะข้อมูล	หน่วยงาน	การจัดส่งข้อมูลให้ส่วนราชการส่วนกลาง	หมายเหตุ
การสร้างสภาพแวดล้อมที่เอื้อต่อการพัฒนาและเสริมสร้างศักยภาพมนุษย์	กลไกที่เอื้อต่อการพัฒนาครอบครัวและเสริมสร้างศักยภาพมนุษย์	จำนวนเด็กที่ได้อยู่ในครอบครัวทดแทนถาวรตามกฎหมาย	จำนวนเด็กที่ได้อยู่ในครอบครัวทดแทนถาวรตามกฎหมาย	จังหวัด	1	สำนักงานพัฒนาสังคมและความมั่นคงของมนุษย์จังหวัดนครราชสีมา	1	
การสร้างสภาพแวดล้อมที่เอื้อต่อการพัฒนาและเสริมสร้างศักยภาพมนุษย์	การพัฒนาเมือง และชุมชนให้น่าอยู่ มีระบบสาธารณูปโภคที่ดี	ร้อยละของอุบัติเหตุทางถนนที่ลดลง	จำนวนครั้งของการเกิดอุบัติเหตุ	จังหวัด	1	ตำรวจภูธรจังหวัดนครราชสีมา	1	
การสร้างสภาพแวดล้อมที่เอื้อต่อการพัฒนาและเสริมสร้างศักยภาพมนุษย์	การพัฒนาเมือง และชุมชนให้น่าอยู่ มีระบบสาธารณูปโภคที่ดี	ร้อยละของอุบัติเหตุทางถนนที่ลดลง	จำนวนผู้เสียชีวิตจากอุบัติเหตุ	จังหวัด	1	ตำรวจภูธรจังหวัดนครราชสีมา	1	
การสร้างสภาพแวดล้อมที่เอื้อต่อการพัฒนาและเสริมสร้างศักยภาพมนุษย์	การพัฒนาเมือง และชุมชนให้น่าอยู่ มีระบบสาธารณูปโภคที่ดี	การรณรงค์ป้องกันอุบัติเหตุทางถนน	จำนวนจุดตรวจช่วงเทศกาลสงกรานต์/ปีใหม่	จังหวัด	1	สำนักงานป้องกันและบรรเทาสาธารณภัยจังหวัดนครราชสีมา	1	

ตาราง 13 ผังสถิติทางการ “การพัฒนาคุณภาพชีวิตของจังหวัดนครราชสีมา” (ต่อ)

ห่วงโซ่คุณค่า (VC)	ปัจจัยแห่งความสำเร็จ (CSF)	ตัวชี้วัด	บัญชีสถิติทางการ	ระดับการนำเสนอผล	สถานะข้อมูล	หน่วยงาน	การจัดส่งข้อมูลให้ส่วนราชการส่วนกลาง	หมายเหตุ
การสร้างสภาพแวดล้อมที่เอื้อต่อการพัฒนาและเสริมสร้างศักยภาพมนุษย์	การพัฒนาเมือง และชุมชนให้น่าอยู่ มีระบบสาธารณูปโภคที่ดี	ร้อยละของการจับกุมในคดีอาชญากรรมที่เพิ่มขึ้น	จำนวนคดีอาชญากรรมที่เกิดขึ้น	จังหวัด	1	ตำรวจภูธรจังหวัดนครราชสีมา	1	
การสร้างสภาพแวดล้อมที่เอื้อต่อการพัฒนาและเสริมสร้างศักยภาพมนุษย์	การพัฒนาเมือง และชุมชนให้น่าอยู่ มีระบบสาธารณูปโภคที่ดี	ร้อยละของหมู่บ้าน/ชุมชนที่มี การจัดตั้งชุดอาสาสมัคร ตำรวจ ชุมชน/ชุดรักษาความปลอดภัย หมู่บ้าน	จำนวนหมู่บ้าน/ชุมชนที่มีการจัดตั้งชุดอาสาสมัครตำรวจ/ชุดรักษาความปลอดภัย หมู่บ้าน ในช่วงเทศกาล	จังหวัด	1	ที่ทำการปกครองจังหวัดนครราชสีมา	1	
การสร้างสภาพแวดล้อมที่เอื้อต่อการพัฒนาและเสริมสร้างศักยภาพมนุษย์	การพัฒนาเมือง และชุมชนให้น่าอยู่ มีระบบสาธารณูปโภคที่ดี	ร้อยละที่เพิ่มขึ้นของดัชนีความก้าวหน้าคน (HAI)	จำนวนร้อยละของประชากรที่มีโทรศัพท์มือถือ	จังหวัด	1	สำนักงานสถิติแห่งชาติ	1	
การสร้างสภาพแวดล้อมที่เอื้อต่อการพัฒนาและเสริมสร้างศักยภาพมนุษย์	การพัฒนาเมือง และชุมชนให้น่าอยู่ มีระบบสาธารณูปโภคที่ดี	ร้อยละที่เพิ่มขึ้นของดัชนีความก้าวหน้าคน (HAI)	จำนวนร้อยละของประชากรที่เข้าถึงอินเทอร์เน็ต	จังหวัด	1	สำนักงานสถิติแห่งชาติ	1	

ตาราง 13 ผังสถิติทางการ “การพัฒนาคุณภาพชีวิตของจังหวัดนครราชสีมา” (ต่อ)

ห่วงโซ่คุณค่า (VC)	ปัจจัยแห่งความสำเร็จ (CSF)	ตัวชี้วัด	บัญชีสถิติทางการ	ระดับการนำเสนอผล	สถานะข้อมูล	หน่วยงาน	การจัดส่งข้อมูลให้ส่วนราชการส่วนกลาง	หมายเหตุ
การสร้างสภาพแวดล้อมที่เอื้อต่อการพัฒนาและเสริมสร้างศักยภาพมนุษย์	องค์ความรู้ด้านการปรับตัว การจัดการภัยและความเสี่ยงจากภัยพิบัติ	ร้อยละที่เพิ่มขึ้นของดัชนีความก้าวหน้าคน (HAI)	จำนวนประชากรที่ประสบอุทกภัย	จังหวัด	1	สำนักงานป้องกันและบรรเทาสาธารณภัย จังหวัดนครราชสีมา		
การพัฒนาเด็กตั้งแต่ช่วงตั้งครรภ์จนถึงปฐมวัย	เด็กเกิดอย่างมีคุณภาพ	ร้อยละที่เพิ่มขึ้นของดัชนีความก้าวหน้าคน (HAI)	จำนวนร้อยละของทารกแรกเกิดที่มีน้ำหนักต่ำกว่าเกณฑ์	จังหวัด	1	สำนักงานสาธารณสุขจังหวัดนครราชสีมา	1	
การพัฒนาเด็กตั้งแต่ช่วงตั้งครรภ์จนถึงปฐมวัย	การเจริญเติบโตและพัฒนาสมวัย	จำนวนเด็กที่ได้รับสวัสดิการเงินอุดหนุน	จำนวนเด็กที่ได้รับสวัสดิการเงินอุดหนุน	จังหวัด	1	สำนักงานพัฒนาสังคมและความมั่นคงของมนุษย์จังหวัดนครราชสีมา	1	
การพัฒนาเด็กตั้งแต่ช่วงวัยเรียน/วัยรุ่น	เด็กและเยาวชนในศตวรรษที่ 21	จำนวนเด็กและเยาวชนที่เข้าร่วมกิจกรรมการพัฒนาเด็กและเยาวชน	จำนวนเด็กและเยาวชนที่เข้าร่วมกิจกรรมการพัฒนาเด็กและเยาวชน	จังหวัด	1	สำนักงานพัฒนาสังคมและความมั่นคงของมนุษย์จังหวัดนครราชสีมา	1	

ตาราง 13 ผังสถิติทางการ “การพัฒนาคุณภาพชีวิตของจังหวัดนครราชสีมา” (ต่อ)

ห่วงโซ่คุณค่า (VC)	ปัจจัยแห่งความสำเร็จ (CSF)	ตัวชี้วัด	บัญชีสถิติทางการ	ระดับการนำเสนอผล	สถานะข้อมูล	หน่วยงาน	การจัดส่งข้อมูลให้ส่วนราชการส่วนกลาง	หมายเหตุ
การพัฒนาเด็กตั้งแต่ช่วงวัยเรียน/วัยรุ่น	เด็กและเยาวชนในศตวรรษที่ 21	จำนวนเด็กและเยาวชนที่เข้าร่วมโครงการส่งเสริมและพัฒนาศักยภาพ มีทักษะชีวิตเหมาะสมตามวัย	จำนวนเด็กและเยาวชนที่เข้าร่วมโครงการส่งเสริมและพัฒนาศักยภาพ มีทักษะชีวิตเหมาะสมตามวัย	จังหวัด	1	สำนักงานพัฒนาสังคมและความมั่นคงของมนุษย์จังหวัดนครราชสีมา	1	
การพัฒนาเด็กตั้งแต่ช่วงวัยเรียน/วัยรุ่น	เด็กและเยาวชนในศตวรรษที่ 21	จำนวนเด็กและเยาวชนที่เข้าร่วมกิจกรรมได้รับความรู้ความเข้าใจเกี่ยวกับการเฝ้าระวังการป้องกันการทุจริตคอร์รัปชัน	จำนวนเด็กและเยาวชนที่เข้าร่วมกิจกรรมได้รับความรู้ความเข้าใจเกี่ยวกับการเฝ้าระวังการป้องกันการทุจริตคอร์รัปชัน	จังหวัด	1	สำนักงานพัฒนาสังคมและความมั่นคงของมนุษย์จังหวัดนครราชสีมา	1	
การพัฒนาเด็กตั้งแต่ช่วงวัยเรียน/วัยรุ่น	เด็กและเยาวชนในศตวรรษที่ 21	ร้อยละที่เพิ่มขึ้นของดัชนีความก้าวหน้าคน (HAI)	อัตราการเข้าเรียนรวมระดับมัธยมศึกษาตอนปลายและอาชีวศึกษา	จังหวัด	1	สำนักงานศึกษาธิการจังหวัดนครราชสีมา	1	
การพัฒนาเด็กตั้งแต่ช่วงวัยเรียน/วัยรุ่น	ระบบข้อมูล	ร้อยละที่เพิ่มขึ้นของดัชนีความก้าวหน้าคน (HAI)	จำนวนปีการศึกษาเฉลี่ยของประชากรอายุ 15 ปีขึ้นไป	จังหวัด	1	สำนักงานศึกษาธิการจังหวัดนครราชสีมา	1	

ตาราง 13 ผังสถิติทางการ “การพัฒนาคุณภาพชีวิตของจังหวัดนครราชสีมา” (ต่อ)

ห่วงโซ่คุณค่า (VC)	ปัจจัยแห่งความสำเร็จ (CSF)	ตัวชี้วัด	บัญชีสถิติทางการ	ระดับการนำเสนอผล	สถานะข้อมูล	หน่วยงาน	การจัดส่งข้อมูลให้ส่วนราชการส่วนกลาง	หมายเหตุ
การพัฒนาและยกระดับศักยภาพวัยแรงงาน	ระบบฐานข้อมูลแรงงาน	ร้อยละที่เพิ่มขึ้นของดัชนีความก้าวหน้าคน (HAI)	อัตราการว่างงาน	จังหวัด	1	สำนักงานสถิติแห่งชาติ	1	
การพัฒนาและยกระดับศักยภาพวัยแรงงาน	ระบบฐานข้อมูลแรงงาน	อัตราการว่างงาน	จำนวนผู้ว่างงาน	จังหวัด	1	สำนักงานสถิติแห่งชาติ	1	
การพัฒนาและยกระดับศักยภาพวัยแรงงาน	ระบบฐานข้อมูลแรงงาน	ร้อยละที่เพิ่มขึ้นของดัชนีความก้าวหน้าคน (HAI)	จำนวนผู้มีงานทำ	จังหวัด	1	สำนักงานสถิติแห่งชาติ	1	
การพัฒนาและยกระดับศักยภาพวัยแรงงาน	สิทธิประโยชน์การพัฒนาทักษะแรงงาน	ร้อยละที่เพิ่มขึ้นของดัชนีความก้าวหน้าคน (HAI)	จำนวนแรงงานที่มีประกันสังคม	จังหวัด	1	สำนักงานประกันสังคมจังหวัดนครราชสีมา	1	
การพัฒนาและยกระดับศักยภาพวัยแรงงาน	สิทธิประโยชน์การพัฒนาทักษะแรงงาน	จำนวนผู้ประกันตนตามมาตรา 33 มาตรา 39 และมาตรา 40	จำนวนผู้ประกันตนตามมาตรา 33 มาตรา 39 และมาตรา 40	จังหวัด	1	สำนักงานประกันสังคมจังหวัดนครราชสีมา	1	
การส่งเสริมศักยภาพผู้สูงอายุ	ระบบดูแลสุขภาพผู้สูงอายุ	ผู้สูงอายุที่ได้รับการบริบาลดูแลและรักษาที่บ้าน/ชุมชน	ผู้สูงอายุที่ได้รับการบริบาลดูแลและรักษาที่บ้าน/ชุมชน	จังหวัด	1	สำนักงานพัฒนาสังคมและความมั่นคงของมนุษย์	1	

ตาราง 13 ผังสถิติทางการ “การพัฒนาคุณภาพชีวิตของจังหวัดนครราชสีมา” (ต่อ)

ห่วงโซ่คุณค่า (VC)	ปัจจัยแห่งความสำเร็จ (CSF)	ตัวชี้วัด	บัญชีสถิติทางการ	ระดับการนำเสนอผล	สถานะข้อมูล	หน่วยงาน	การจัดส่งข้อมูลให้ส่วนราชการส่วนกลาง	หมายเหตุ
การส่งเสริมศักยภาพผู้สูงอายุ	ระบบดูแลสุขภาพผู้สูงอายุ	จำนวนผู้สูงอายุที่เป็นผู้ป่วยเรื้อรัง ติดเตียง/ติดบ้าน	จำนวนผู้สูงอายุที่เป็นผู้ป่วยเรื้อรัง ติดเตียง/ติดบ้าน	จังหวัด	1	สำนักงานพัฒนาสังคมและความมั่นคงของมนุษย์จังหวัดนครราชสีมา	1	
การส่งเสริมศักยภาพผู้สูงอายุ	ระบบดูแลสุขภาพผู้สูงอายุ	ร้อยละที่เพิ่มขึ้นของดัชนีความก้าวหน้าคน (HAI)	จำนวนร้อยละของผู้สูงอายุที่อยู่ลำพังคนเดียว	จังหวัด	1	สำนักงานสถิติแห่งชาติ	1	
การเสริมสร้างให้คนไทยมีสุขภาวะที่ดี	การใช้ชุมชนเป็นฐานในการสร้างสภาพแวดล้อมที่เอื้อต่อการมีสุขภาวะที่ดี	ร้อยละที่เพิ่มขึ้นของดัชนีความก้าวหน้าคน (HAI)	จำนวนร้อยละของประชากรที่พิการ	จังหวัด	1	สำนักงานสาธารณสุขจังหวัดนครราชสีมา	1	

3.4 ประเด็นการพัฒนาที่ 4 : ยกระดับบริหารจัดการทรัพยากรธรรมชาติและสิ่งแวดล้อมให้เกิดสมดุลและยั่งยืน

วัตถุประสงค์

1. เพื่อให้ทรัพยากรป่าไม้ของจังหวัด มีความสมบูรณ์ เกิดสมดุล ยั่งยืน และลดผลกระทบจากสัตว์ป่าออกนอกพื้นที่อนุรักษ์
2. เพื่อให้จังหวัดมีสภาพแวดล้อมที่ดีและอยู่ในเกณฑ์มาตรฐาน (คุณภาพอากาศ คุณภาพน้ำ และการบริหารจัดการขยะมูลฝอย)
3. เพื่อให้มีทรัพยากรน้ำอุปโภค บริโภคอย่างเพียงพอ และลดปัญหากัญแล้ง และอุทกภัย

ตัวชี้วัด

1. หมู่บ้านมีปริมาณน้ำเพื่อการอุปโภค บริโภคในระดับที่เพียงพอเพิ่มขึ้น
2. จำนวนพื้นที่ที่ได้รับผลกระทบจากภัยแล้ง และอุทกภัยลดลง ร้อยละ 10 ต่อปี

ในการขับเคลื่อนประเด็นการพัฒนาที่ 4 : ยกระดับบริหารจัดการทรัพยากรธรรมชาติและสิ่งแวดล้อมให้เกิดสมดุลและยั่งยืน ซึ่งจากการวิเคราะห์สถานการณ์ แนวโน้มการพัฒนาจังหวัด นครราชสีมา พบว่า มิติด้านสิ่งแวดล้อม (Planet) ปี พ.ศ.2562 จังหวัดนครราชสีมา มีค่าตัวชี้วัดอยู่ที่ 46.64 น้อยกว่าค่ากลาง ของประเทศที่มีค่า 50.92 ผลต่างอยู่ที่ 4.28 จัดอยู่ในจังหวัดที่มีศักยภาพและพร้อมที่จะพัฒนา ทั้งนี้ ในปี พ.ศ. 2561 จังหวัดนครราชสีมา ก็มีค่าตัวชี้วัดที่ต่ำกว่าค่ากลางของประเทศเช่นกัน ดังนั้นจึงต้องดำเนินการจัดทำห่วงโซ่คุณค่า (Value Chain) ที่สอดคล้องกับแผนพัฒนาจังหวัด นครราชสีมา เรื่อง“ทรัพยากรธรรมชาติและสิ่งแวดล้อมที่ดีของจังหวัดนครราชสีมา”และคัดเลือกปัจจัยสู่ความสำเร็จ (Critical Success Factor) พร้อมจัดทำผังสถิติทางการ เรื่อง“ทรัพยากรธรรมชาติและสิ่งแวดล้อมที่ดีของจังหวัดนครราชสีมา” ที่ประกอบด้วยรายการข้อมูลสถิติทางการที่สามารถนำไปใช้ในการติดตามและประเมินผลในเรื่องดังกล่าวได้ ซึ่งมีรายละเอียดดังนี้

3.4.1 ห่วงโซ่คุณค่า (Value Chain) ที่สอดคล้องกับแผนพัฒนาจังหวัด

แนวคิดการจัดทำห่วงโซ่คุณค่า“ประเด็นการพัฒนา 4 ยกระดับบริหารจัดการ ทรัพยากรธรรมชาติและสิ่งแวดล้อมให้เกิดสมดุลและยั่งยืน โดยเริ่มจากการศึกษาห่วงโซ่คุณค่าของ ประเทศไทย 140 เป้าหมายแผนแม่บทย่อย ภายใต้แผนแม่บทภายใต้ยุทธศาสตร์ชาติ (23 ด้าน) ประเด็น 18 การเติบโตอย่างยั่งยืน แผนแม่บทย่อย 18.1 การสร้างการเติบโตอย่างยั่งยืนบนสังคม เศรษฐกิจสีเขียว เป้าหมาย 180102 รวมทั้งศึกษาห่วงโซ่คุณค่ามาตรฐาน (Generic Value Chain) ประเด็นการอนุรักษ์และพัฒนาทรัพยากร ธรรมชาติ (ดิน ป่าไม้ ชายฝั่ง ทะเล) จากนั้นดำเนินการจัดทำ ห่วงโซ่คุณค่า (Value Chain) ที่สอดคล้องกับแผนพัฒนาจังหวัดนครราชสีมา “ทรัพยากรธรรมชาติและ สิ่งแวดล้อมที่ดีของจังหวัดนครราชสีมา” ได้ดังภาพ 14

ห่วงโซ่คุณค่า (Value Chain) “ทรัพยากรธรรมชาติและสิ่งแวดล้อมที่ดีของจังหวัดนครราชสีมา”

การบริหารจัดการสิ่งแวดล้อม

- ❖ การจัดการมลพิษ(คุณภาพอากาศ/ขยะและของเสีย อันตรายชุมชนและอุตสาหกรรม)
- ❖ การจัดการสิ่งแวดล้อมเมืองและชุมชน (พื้นที่สีเขียวและภูมิทัศน์)
- ❖ การจัดการสิ่งแวดล้อมของแหล่งธรรมชาติ แหล่งธรณีวิทยาแหล่งศิลปกรรม และแหล่งมรดกทางธรรมชาติและศิลปวัฒนธรรมและแหล่งท่องเที่ยว

สร้างการมีส่วนร่วมในการ ปัญหา การติดตามประเมินผล บริหาร จัดการที่ดีจากทุกภาคส่วน

- ❖ เพื่อใช้พลังงานอย่างมีประสิทธิภาพ
- ❖ การพัฒนาและกระตุ้นบทบาทของภาคีเครือข่ายในการจัดการทรัพยากรธรรมชาติและสิ่งแวดล้อม

การพัฒนาระบบกำกับ ป้องกันปัญหา การติดตาม ประเมินผลตรวจสอบ และควบคุมการดำเนินงาน

- ❖ กำหนดและจำแนกเขตพื้นที่ปัญหาและ/หรือมีแนวโน้มที่จะเกิดปัญหาขึ้นในอนาคต
- ❖ คัดเลือกมาตรการจัดการป้องกัน แก้ไข หรือฟื้นฟูพื้นที่ตามความเหมาะสม
- ❖ ป้องกันพื้นที่เสี่ยงต่อการเกิดปัญหาซ้ำ
- ❖ ปรับปรุงแก้ไขกฎหมายที่เกี่ยวข้องให้เหมาะสมและมีประสิทธิภาพในการบังคับใช้โดยเฉพาะในพื้นที่วิกฤตเร่งด่วน
- ❖ กำหนดมาตรการเชิงรุกในการติดตามและตรวจสอบสถานการณ์การเปลี่ยนแปลงของทรัพยากรธรรมชาติและสิ่งแวดล้อม
- ❖ จัดทำระบบประเมินผลการดำเนินงานป้องกันและแก้ไขปัญหาการในระดับพื้นที่

3.4.2 ผังสถิติทางการ

หลังจากที่ได้มีการศึกษาแนวทางการพัฒนาจังหวัด ที่สอดคล้องกับห่วงโซ่มูลค่า (Value Chain) ที่สอดคล้องกับแผนพัฒนาจังหวัดนครราชสีมาแล้ว จะต้องมีการคัดเลือกปัจจัยสู่ความสำเร็จ (Critical Success Factor) ที่มีความสำคัญในการบริหารงานในจังหวัด จากนั้นจัดทำผังสถิติทางการ “ทรัพยากรธรรมชาติและสิ่งแวดล้อมที่ดีของจังหวัดนครราชสีมา” โดยศึกษา วิเคราะห์ความสอดคล้องของตัวชี้วัดภายใต้แผนระดับ 3 เช่น แผนปฏิบัติราชการกรมป่าไม้ แผนยุทธศาสตร์กระทรวงทรัพยากรธรรมชาติและสิ่งแวดล้อม แผนยุทธศาสตร์กรมป้องกันและบรรเทาสาธารณภัย ยุทธศาสตร์กรมป่าไม้ พ.ศ. 2560 – 2579 และ GVC การอนุรักษ์และพัฒนาทรัพยากรธรรมชาติ (ดิน ป่าไม้ ชายฝั่ง ทะเล) เป็นต้น จึงสามารถสรุปผังสถิติทางการ “ทรัพยากรธรรมชาติและสิ่งแวดล้อมที่ดีของจังหวัดนครราชสีมา” ดังตาราง 14

ตาราง 14 ผังสถิติทางการ “ทรัพยากรธรรมชาติและสิ่งแวดล้อมที่ดีของจังหวัดนครราชสีมา”

ห่วงโซ่คุณค่า (VC)	ปัจจัยแห่งความสำเร็จ (CSF)	ตัวชี้วัด	บัญชีสถิติทางการ	ระดับการนำเสนอผล	สถานะข้อมูล	หน่วยงาน	การจัดส่งข้อมูลให้ส่วนราชการส่วนกลาง	หมายเหตุ
การบริหารจัดการสิ่งแวดล้อม	เพื่ออนุรักษ์สิ่งแวดล้อมและทรัพยากรธรรมชาติ	อัตราการเปลี่ยนแปลงของพื้นที่ป่าไม้ในจังหวัด	พื้นที่ป่า (ไร่)	จังหวัด	1	สำนักงานเศรษฐกิจการเกษตร เขต5	1	
การบริหารจัดการสิ่งแวดล้อม	การจัดการมลพิษ (คุณภาพอากาศ/ขยะและของเสีย อันตรายชุมชนและอุตสาหกรรม)	ปริมาณขยะในจังหวัด (ตัน)	ปริมาณขยะมูลฝอย	จังหวัด	1	สำนักงานสิ่งแวดล้อมที่ 11 จังหวัดนครราชสีมา	1	
การบริหารจัดการสิ่งแวดล้อม	การจัดการสิ่งแวดล้อมเมืองและชุมชน (พื้นที่สีเขียวและภูมิทัศน์)	การจัดการน้ำเสีย (แห่ง)	แหล่งบำบัดน้ำเสีย	จังหวัด	1	สำนักงานสิ่งแวดล้อมที่ 11 จังหวัดนครราชสีมา	1	
การบริหารจัดการสิ่งแวดล้อม	การจัดการสิ่งแวดล้อมของแหล่งธรรมชาติ แหล่งธรณีวิทยาแหล่งศิลปกรรม และแหล่งมรดกทางธรรมชาติและศิลปวัฒนธรรมและแหล่งท่องเที่ยว	พื้นที่บริหารจัดการน้ำเพิ่มขึ้น (ไร่)	พื้นที่บริหารจัดการน้ำ	จังหวัด	1	โครงการชลประทานจังหวัดนครราชสีมา	1	

ตาราง 14 ผังสถิติทางการ “ทรัพยากรธรรมชาติและสิ่งแวดล้อมที่ดีของจังหวัดนครราชสีมา” (ต่อ)

ห่วงโซ่คุณค่า (VC)	ปัจจัยแห่งความสำเร็จ (CSF)	ตัวชี้วัด	บัญชีสถิติทางการ	ระดับการนำเสนอผล	สถานะข้อมูล	หน่วยงาน	การจัดส่งข้อมูลให้ส่วนราชการส่วนกลาง	หมายเหตุ
สร้างควมามีส่วนร่วมในการ ปัญหา การติดตาม ประเมินผล บริหาร จัดการที่ดีจากทุกภาค ส่วน	เพื่อใช้พลังงาน อย่างมี ประสิทธิภาพ	สัดส่วนปริมาณการใช้ น้ำมันเชื้อเพลิง เพื่อยานพาหนะต่อ ประชากร (ลิตร/คน)	ปริมาณการใช้น้ำมันเชื้อเพลิง เพื่อยานพาหนะ	จังหวัด	1	สำนักงาน พลังงาน จังหวัด นครราชสีมา	1	
สร้างควมามีส่วนร่วมในการ ปัญหา การติดตาม ประเมินผล บริหาร จัดการที่ดีจากทุกภาค ส่วน	การพัฒนาและ กระตุ้นบทบาทของ ภาคีเครือข่ายในการ จัดการทรัพยากร ธรรมชาติและ สิ่งแวดล้อม	สัดส่วนปริมาณการใช้ ไฟฟ้าภาคครัวเรือนต่อ ประชากร (ล้านกิโลวัตต์/คน/ปี)	จำนวนการจำหน่าย กระแสไฟฟ้าเพื่อที่อยู่อาศัย	จังหวัด	1	สำนักงานการ ไฟฟ้าส่วน ภูมิภาค จังหวัด นครราชสีมา	1	
การพัฒนาระบบกำกับ ป้องกันปัญหา การ ติดตามประเมินผล ตรวจสอบ และ ควบคุมการดำเนินงาน	กำหนดและจำแนก เขตพื้นที่ปัญหาและ/ หรือมีแนวโน้มที่จะ เกิดปัญหาขึ้นใน อนาคต	สัดส่วนปริมาณการใช้ ไฟฟ้าในภาคที่ไม่ใช่ ครัวเรือนต่อ GPP (กิโลวัตต์-ชั่วโมง/ล้านบาท)	การใช้กระแสไฟฟ้าภาค อุตสาหกรรม	จังหวัด	1	สำนักงานการ ไฟฟ้าส่วน ภูมิภาค จังหวัด นครราชสีมา	1	
การพัฒนาระบบกำกับ ป้องกันปัญหา การ ติดตามประเมินผล ตรวจสอบ และ ควบคุมการดำเนินงาน	ประสิทธิภาพในการ บังคับใช้โดยเฉพาะ ในพื้นที่วิกฤต- เร่งด่วน	สัดส่วนปริมาณการใช้ น้ำมันเชื้อเพลิงใน ภาคอุตสาหกรรมต่อ GPP ภาคอุตสาหกรรม	ปริมาณการใช้เชื้อเพลิงใน ภาคอุตสาหกรรม	จังหวัด	1	สำนักงาน พลังงาน จังหวัด นครราชสีมา	1	

3.5 ประเด็นการพัฒนาที่ 5 : ยกระดับด้านความมั่นคงปลอดภัยในชีวิตและทรัพย์สินของประชาชน

วัตถุประสงค์

1. เพื่อให้ประชาชนมีความปลอดภัยในชีวิตและทรัพย์สิน รวมทั้งเกิดความสงบเรียบร้อย ภายในจังหวัด
2. เพื่อเสริมสร้างศักยภาพในการป้องกันและลดผลกระทบจากสาธารณภัย

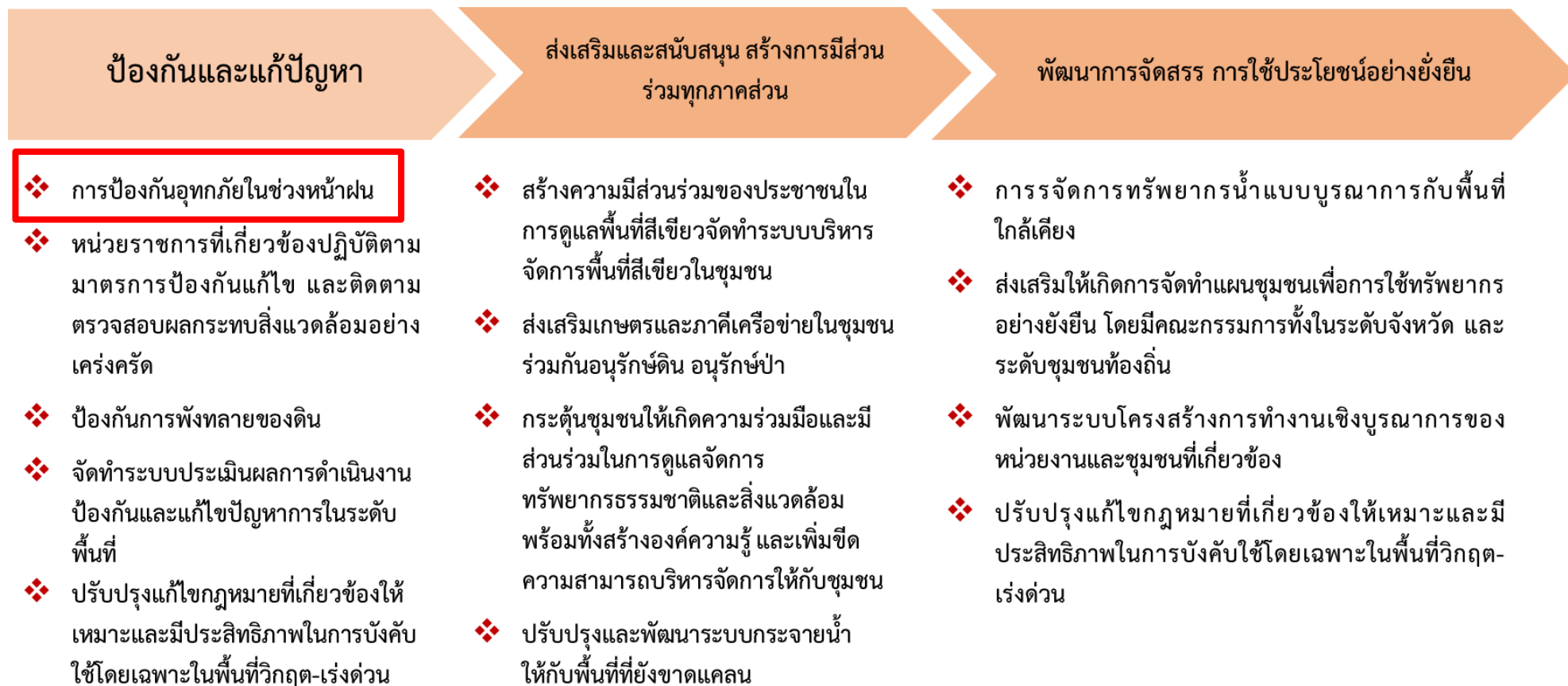
ตัวชี้วัด : อัตราประชาชนที่ได้รับความปลอดภัยในชีวิตและทรัพย์สิน จากผลกระทบจากสาธารณภัย ลดลง

ในการขับเคลื่อนประเด็นการพัฒนาที่ 5 : ยกระดับด้านความมั่นคงปลอดภัยในชีวิตและทรัพย์สินของประชาชน ซึ่งจากการวิเคราะห์สถานการณ์ แนวโน้มการพัฒนาจังหวัดนครราชสีมา พบว่า ปี พ.ศ. 2563 จังหวัดนครราชสีมา เกิดอุทกภัยและดินถล่ม รวม 135 ครั้ง ประสบภัย 105,356 คร่าวเรือน ความเสียหาย 64,621,480 บาท เกิดภัยแล้ง 31 ครั้ง ประสบภัย 138,688 คร่าวเรือน ความเสียหาย 100,661,709 บาท วาดภัย 344 ครั้ง ประสบภัย 7,761 คร่าวเรือน ความเสียหาย 6,640,291 บาท อัคคีภัย 57 ครั้ง ประสบภัย 79 คร่าวเรือน ความเสียหาย 17,404,100 บาท ดังนั้นจึงต้องดำเนินการจัดทำห่วงโซ่คุณค่า (Value Chain) ที่สอดคล้องกับแผนพัฒนาจังหวัดนครราชสีมา เรื่อง “ความปลอดภัยจากสาธารณภัยลดลงของจังหวัดนครราชสีมา” และคัดเลือกปัจจัยสู่ความสำเร็จ (Critical Success Factor) พร้อมจัดทำผังสถิติทางการ เรื่อง “ความปลอดภัยจากสาธารณภัยลดลงของจังหวัดนครราชสีมา” ที่ประกอบด้วยรายการข้อมูลสถิติทางการที่สามารถนำไปใช้ในการติดตามและประเมินผลในเรื่องดังกล่าวได้ ซึ่งมีรายละเอียดดังนี้

3.5.1 ห่วงโซ่คุณค่า (Value Chain) ที่สอดคล้องกับแผนพัฒนาจังหวัด

แนวคิดการจัดทำห่วงโซ่คุณค่า “ประเด็นการพัฒนา 5 ยกระดับด้านความมั่นคงปลอดภัยในชีวิตและทรัพย์สินของประชาชน โดยเริ่มจากการศึกษาห่วงโซ่คุณค่าของประเทศไทย 140 เป้าหมายแผนแม่บทย่อย ภายใต้แผนแม่บทภายใต้ยุทธศาสตร์ชาติ (23 ด้าน) ประเด็น 18 การเติบโตอย่างยั่งยืน แผนแม่บทย่อย 18.1 การสร้างการเติบโตอย่างยั่งยืนบนสังคมเศรษฐกิจสีเขียว เป้าหมาย 180102 รวมทั้งศึกษาห่วงโซ่คุณค่ามาตรฐาน (Generic Value Chain) ประเด็นการอนุรักษ์และพัฒนาทรัพยากร ธรรมชาติ (ดิน ป่าไม้ ชายฝั่ง ทะเล) จากนั้นดำเนินการจัดทำห่วงโซ่คุณค่า (Value Chain) ที่สอดคล้องกับแผนพัฒนาจังหวัดนครราชสีมา “ความปลอดภัยจากสาธารณภัยลดลงของจังหวัดนครราชสีมา” ได้ดังภาพ 15

ห่วงโซ่คุณค่า (Value Chain) “ความปลอดภัยจากสารอันตรายลดลงของจังหวัดนครราชสีมา”



3.5.2 ผังสถิติทางการ

หลังจากที่ได้มีการศึกษาแนวทางการพัฒนาจังหวัด ที่สอดคล้องกับห่วงโซ่คุณค่า (Value Chain) ที่สอดคล้องกับแผนพัฒนาจังหวัดนครราชสีมาแล้ว จะต้องมีการคัดเลือกปัจจัยสู่ความสำเร็จ (Critical Success Factor) ที่มีความสำคัญในการบริหารงานในจังหวัด จากนั้นจัดทำผังสถิติทางการ “ความปลอดภัยจากสาธารณภัยลดลงของจังหวัดนครราชสีมา” โดยศึกษา วิเคราะห์ความสอดคล้อง ตัวชี้วัดภายใต้แผนระดับ 3 เช่น แผนปฏิบัติราชการกรมป่าไม้ แผนยุทธศาสตร์กระทรวงทรัพยากรธรรมชาติและสิ่งแวดล้อม แผนยุทธศาสตร์กรมป้องกันและบรรเทาสาธารณภัย ยุทธศาสตร์กรมป่าไม้ พ.ศ. 2560 – 2579 และ GVC การอนุรักษ์และพัฒนาทรัพยากรธรรมชาติ (ดิน ป่าไม้ ชายฝั่ง ทะเล) เป็นต้น จึงสามารถสรุปผังสถิติทางการ “ความปลอดภัยจากสาธารณภัยลดลงของจังหวัดนครราชสีมา”

ดังตาราง 15

ตาราง 15 ผังสถิติทางการ “ความปลอดภัยจากสาธารณภัยลดลงของจังหวัดนครราชสีมา”

ห่วงโซ่คุณค่า (VC)	ปัจจัยแห่งความสำเร็จ (CSF)	ตัวชี้วัด	บัญชีสถิติทางการ	ระดับการ นำเสนอผล	สถานะ ข้อมูล	หน่วยงาน	การจัดส่งข้อมูล ให้ส่วนราชการ ส่วนกลาง	หมายเหตุ
ป้องกันและ แก้ปัญหา	การป้องกันอุทกภัย ในช่วงหน้าฝน			จังหวัด	1	สำนักงานทรัพยากร ธรรมชาติและ สิ่งแวดล้อมจังหวัด นครราชสีมา	1	
ป้องกันและ แก้ปัญหา	หน่วยราชการที่ เกี่ยวข้องปฏิบัติตาม มาตรการป้องกันแก้ไข และติดตามตรวจสอบ ผลกระทบสิ่งแวดล้อม อย่างเคร่งครัด			จังหวัด	1	สำนักงานทรัพยากร ธรรมชาติและ สิ่งแวดล้อมจังหวัด นครราชสีมา	1	
ป้องกันและ แก้ปัญหา	ป้องกันการพังทลายของ ดิน			จังหวัด	1	สำนักงานทรัพยากร ธรรมชาติและ สิ่งแวดล้อมจังหวัด นครราชสีมา	1	

ตาราง 15 ผังสถิติทางการ “ความปลอดภัยจากสาธารณสุขลดลงของจังหวัดนครราชสีมา”

ห่วงโซ่คุณค่า (VC)	ปัจจัยแห่งความสำเร็จ (CSF)	ตัวชี้วัด	บัญชีสถิติทางการ	ระดับการ นำเสนอผล	สถานะ ข้อมูล	หน่วยงาน	การจัดส่งข้อมูล ให้ส่วนราชการ ส่วนกลาง	หมายเหตุ
ป้องกันและ แก้ปัญหา	จัดทำระบบประเมินผล การดำเนินงานป้องกัน และแก้ไขปัญหาการใน ระดับพื้นที่			จังหวัด	1	สำนักงาน ทรัพยากร ธรรมชาติและ สิ่งแวดล้อมจังหวัด นครราชสีมา	1	
ป้องกันและ แก้ปัญหา	ปรับปรุงแก้ไขกฎหมาย ที่เกี่ยวข้องให้เหมาะสมและ มีประสิทธิภาพในการ บังคับใช้โดยเฉพาะใน พื้นที่วิกฤต-เร่งด่วน			จังหวัด	1	สำนักงาน ทรัพยากร ธรรมชาติและ สิ่งแวดล้อมจังหวัด นครราชสีมา	1	

สถานการณ์สถิติทางการ

4.1 สรุปสถานภาพรายการสถิติทางการตามประเด็นยุทธศาสตร์การพัฒนาจังหวัดนครราชสีมาในปัจจุบัน

จากการตรวจสอบสถานะรายการข้อมูลตามแผนผังรายการสถิติทางการที่ได้นำเสนอในบทที่ 3 สามารถสรุปสถานภาพรายการสถิติทางการตามประเด็นยุทธศาสตร์การพัฒนาจังหวัด ดังนี้

แผนพัฒนาระดับจังหวัดมีรายการสถิติทางการ ทั้งหมด 94 รายการ ซึ่งแบ่งสถานะรายการข้อมูลตามแผนผังรายการสถิติทางการ ได้ดังนี้

- รายการสถิติทางการที่มีการจัดเก็บข้อมูลเป็นปกติ 61 รายการ คิดเป็นร้อยละ 65.0
- รายการสถิติทางการที่อยู่ระหว่างดำเนินการจัดเก็บข้อมูล 33 รายการ คิดเป็นร้อยละ 35.0

แยกเป็นกลุ่มรายการข้อมูลปกติ รายการข้อมูลที่ต้องพัฒนาการจัดเก็บ และรายการข้อมูลที่ยังไม่มีการจัดเก็บ โดยมีรายละเอียดสรุปในแต่ละประเด็นยุทธศาสตร์ ดังนี้

ประเด็นการพัฒนาที่ 1 : ส่งเสริม พัฒนา และยกระดับด้านการเกษตร และเกษตรแปรรูปมูลค่าสูง

บัญชีสถิติทางการทั้งหมด 27 รายการ ซึ่งแบ่งสถานะบัญชีสถิติทางการตามผังสถิติทางการ ได้ดังนี้

- บัญชีสถิติทางการที่มีการจัดเก็บข้อมูลเป็นปกติ 27 รายการ คิดเป็นร้อยละ 100.0

แผนภูมิ 7 บัญชีสถิติทางการประเด็นการพัฒนาที่ 1 ส่งเสริม พัฒนา และยกระดับด้านการเกษตร และเกษตรแปรรูป มูลค่าสูง ตามอัตลักษณ์ของจังหวัดนครราชสีมา



ประเด็นการพัฒนาที่ 2 : ส่งเสริม พัฒนา โครงสร้างพื้นฐาน เพื่อยกระดับเศรษฐกิจ การท่องเที่ยวการค้า การลงทุน อุตสาหกรรม เศรษฐกิจ BCG และเขตเศรษฐกิจพิเศษ

บัญชีสถิติทางการทั้งหมด 27 รายการ ซึ่งแบ่งสถานะบัญชีสถิติทางการตามผังสถิติทางการ ได้ดังนี้
- บัญชีสถิติทางการที่มีการจัดเก็บข้อมูลเป็นปกติ 27 รายการ คิดเป็นร้อยละ 100.0

แผนภูมิ 8 บัญชีสถิติทางการประเด็นการพัฒนาที่ 2 ส่งเสริม พัฒนา โครงสร้างพื้นฐาน เพื่อยกระดับเศรษฐกิจ การท่องเที่ยวการค้า การลงทุน อุตสาหกรรม เศรษฐกิจ BCG และเขตเศรษฐกิจพิเศษ ตามอัตลักษณ์ของจังหวัดนครราชสีมา



ประเด็นการพัฒนาที่ 3 : เสริมสร้างและพัฒนาคน ชุมชน เมือง และการยกระดับการบริหาร จัดการภาครัฐ เพื่อสังคมคุณภาพสูง

บัญชีสถิติทางการทั้งหมด 28 รายการ ซึ่งแบ่งสถานะบัญชีสถิติทางการตามผังสถิติทางการ ได้ดังนี้
- บัญชีสถิติทางการที่มีการจัดเก็บข้อมูลเป็นปกติ 28 รายการ คิดเป็นร้อยละ 100.0

แผนภูมิ 9 บัญชีสถิติทางการประเด็นการพัฒนาที่ 3 เสริมสร้างและพัฒนาคน ชุมชน เมือง และการยกระดับการบริหารจัดการ ภาครัฐ เพื่อสังคมคุณภาพสูง ตามอัตลักษณ์ของจังหวัดนครราชสีมา



ประเด็นการพัฒนาที่ 4 : ยกระดับบริหารจัดการทรัพยากรธรรมชาติและสิ่งแวดล้อมให้เกิดสมดุลและยั่งยืน

บัญชีสถิติทางการทั้งหมด 7 รายการ ซึ่งแบ่งสถานะบัญชีสถิติทางการตามผังสถิติทางการ ได้ดังนี้

- บัญชีสถิติทางการที่มีการจัดเก็บข้อมูลเป็นปกติ 7 รายการ คิดเป็นร้อยละ 100.0

แผนภูมิ 10 บัญชีสถิติทางการประเด็นการพัฒนาที่ 4 ยกระดับบริหารจัดการทรัพยากรธรรมชาติและสิ่งแวดล้อมให้เกิดสมดุลและยั่งยืน ตามอัตลักษณ์ของจังหวัดนครราชสีมา



ประเด็นการพัฒนาที่ 5 : ยกระดับด้านความมั่นคงปลอดภัยในชีวิตและทรัพย์สินของประชาชน

บัญชีสถิติทางการทั้งหมด 5 รายการ ซึ่งแบ่งสถานะบัญชีสถิติทางการตามผังสถิติทางการ ได้ดังนี้

- บัญชีสถิติทางการที่มีการจัดเก็บข้อมูลเป็นปกติ 3 รายการ คิดเป็นร้อยละ 60.0

แผนภูมิ 11 บัญชีสถิติทางการประเด็นการพัฒนาที่ 5 ยกระดับด้านความมั่นคงปลอดภัยในชีวิตและทรัพย์สินของประชาชน ตามอัตลักษณ์ของจังหวัดนครราชสีมา



4.2 การวิเคราะห์สถานการณ์ข้อมูล

1) สถานการณ์การท่องเที่ยวจังหวังนครราชสีมา

จำนวนนักท่องเที่ยว

จังหวัดนครราชสีมามีแหล่งท่องเที่ยวหลากหลาย มีความโดดเด่นด้านประวัติศาสตร์อารยธรรมขอม มีประเพณีทางศาสนา วัฒนธรรมท้องถิ่นที่สำคัญที่ดึงดูดนักท่องเที่ยว ซึ่งในแต่ละปีจังหวัดนครราชสีมาจะมีนักท่องเที่ยวทั้งชาวไทย ชาวต่างประเทศเข้ามาเยี่ยมชมเป็นจำนวนมาก

จำนวนผู้เยี่ยมชม (นักท่องเที่ยว นักทัศนจร) ที่เดินทางเข้ามาเที่ยวในจังหวัด ทั้งชาวไทย ชาวต่างประเทศ ในปี 2564 มีจำนวน 3,469,983 คน ส่วนใหญ่เป็นนักท่องเที่ยวชาวไทย จำนวน 3,454,694 คน คิดเป็นร้อยละ 99.6 และชาวต่างชาติ จำนวน 15,289 คน คิดเป็นร้อยละ 0.4 ลดลงจากปี 2563 ร้อยละ 39.0

เมื่อพิจารณาจำนวนนักท่องเที่ยวที่เดินทางเข้ามาเที่ยวในจังหวัด ในระหว่างปี พ.ศ. 2561-2564 พบว่าจำนวนนักท่องเที่ยวที่เดินทางเข้ามาเที่ยวในจังหวัด มีแนวโน้มเพิ่มขึ้นอย่างต่อเนื่อง และคาดว่าจำนวนนักท่องเที่ยวมีแนวโน้มที่จะชะลอตัวหากยังมีสถานการณ์การแพร่ระบาดของโรค COVID-19 แต่หากมีการดำเนินการสร้างภูมิคุ้มกันหมู่ (Herd immunity) อย่างครอบคลุมในทุกประเทศจำนวนนักท่องเที่ยวคงจะมีแนวโน้มที่เพิ่มสูงขึ้นอย่างแน่นอน

ตารางที่ 16 จำนวนนักท่องเที่ยวของจังหวัดนครราชสีมา ปี พ.ศ. 2561-2564

ประเภท/ปี	2561	2562	2563	2564	หน่วย
จำนวนผู้เยี่ยมชม	9,857,627	9,898,428	5,689,455	3,469,983	คน
ชาวไทย	9,661,841	9,700,608	5,637,594	3,454,694	คน
ชาวต่างประเทศ	195,786	198,820	51,861	15,289	คน

ที่มา : สำนักงานการท่องเที่ยวและกีฬา จังหวัดนครราชสีมา กระทรวงการท่องเที่ยวและกีฬา

รายได้จากการท่องเที่ยว

รายได้จากการท่องเที่ยวในปี 2564 พบว่า จังหวัดนครราชสีมามีรายได้จากการท่องเที่ยวรวม 5,807 ล้านบาท ส่วนใหญ่เป็นรายได้จากนักท่องเที่ยวชาวไทย จำนวน 5,772 ล้านบาท คิดเป็นร้อยละ 99.4 และรายได้จากนักท่องเที่ยวชาวต่างชาติ จำนวน 35 ล้านบาท คิดเป็นร้อยละ 0.6 ลดลงจากปี 2563 ร้อยละ 54.2

เมื่อพิจารณารายได้จากนักท่องเที่ยวที่เดินทางเข้ามาเที่ยวในจังหวัด ในระหว่างปี พ.ศ. 2563-2564 พบว่า รายได้จากนักท่องเที่ยวที่เดินทางเข้ามาเที่ยวในจังหวัด ทั้งชาวไทย ชาวต่างประเทศ มีแนวโน้มลดลงเนื่องจากสถานการณ์การแพร่ระบาดของโรค COVID-19

ตาราง 17 รายได้จากการท่องเที่ยวของจังหวัดนครราชสีมา ปี พ.ศ. 2561-2564

ประเภท/ปี	รายได้จากการท่องเที่ยว (ล้านบาท)			
	2561	2562	2563	2564
ผู้เยี่ยมเยือน	24,340	24,744	12,675	5,807
ชาวไทย	23,514	23,907	12,435	5,772
ชาวต่างประเทศ	827	837	240	35

ที่มา : สำนักงานการท่องเที่ยวและกีฬา จังหวัดนครราชสีมา กระทรวงการท่องเที่ยวและกีฬา

ผลกระทบและแนวโน้มปัญหาโรค โควิด-19

ผลกระทบจากโรคระบาดโควิด-19 ส่งผลให้สถานะเศรษฐกิจโดยรวมของประเทศไทยอยู่ในสภาวะถดถอยตั้งแต่ช่วง ปลายปี พ.ศ. 2562 อย่างไรก็ดีหลาย ๆ ภาคส่วนเริ่มมีการฟื้นตัวที่ดีขึ้น แต่ภาคท่องเที่ยวของไทยยังมีแนวโน้มฟื้นตัวช้า อันเนื่องมาจากประเทศไทยพึ่งพารายได้จากการท่องเที่ยวสูง จากข้อมูลมีนักท่องเที่ยวต่างชาติในปี 2563 และ 2564 เพียง 51,861 คน และ 15,289 คน เนื่องจากการเดินทางระหว่างประเทศจะฟื้นตัวได้อย่างชัดเจน ก็ต่อเมื่อประเทศส่วนใหญ่มีภาวะภูมิคุ้มกันหมู่ (Herd immunity) แล้ว ซึ่งจะทำให้สามารถเปิดประเทศโดยที่นักท่องเที่ยวที่ฉีดวัคซีนแล้วเข้าและออกอย่างเสรีมากขึ้น และมีกิจกรรมทางเศรษฐกิจในลักษณะ Face To Face ได้มากขึ้น ซึ่งจะส่งผลดีให้กับตลาดการท่องเที่ยว

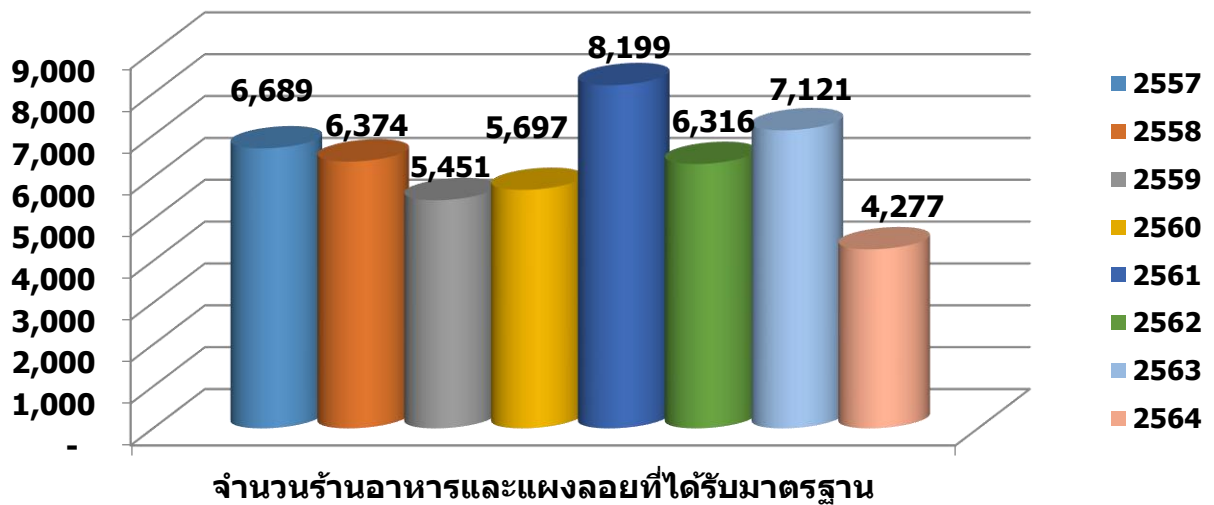
ตาราง 18 ข้อมูลจำนวนมัคคุเทศก์ท้องถิ่นที่ได้รับใบอนุญาต และที่ได้รับการอบรม/พัฒนาให้มีความรอบรู้

รายการข้อมูล	2560	2561	2562	2563
จำนวนมัคคุเทศก์ท้องถิ่นที่ได้รับใบอนุญาต	127	153	157	157
จำนวนมัคคุเทศก์ท้องถิ่นที่ได้รับการอบรม/พัฒนาให้มีความรอบรู้	1,347	1,244	1,399	1,399

ที่มา : สำนักงานทะเบียนธุรกิจนำเที่ยวและมัคคุเทศก์สาขาภาคตะวันออกเฉียงเหนือ (จังหวัดนครราชสีมา)

ซึ่งจังหวัดนครราชสีมาที่เป็นจังหวัดที่มีศักยภาพความพร้อมในมิติด้านการท่องเที่ยวที่หลากหลาย เช่น มีแหล่งท่องเที่ยวทางธรรมชาติที่เป็นมรดกโลก แหล่งท่องเที่ยวทางประเพณีวัฒนธรรมที่น่าหลงใหล มีผลิตภัณฑ์สินค้าที่เป็นเอกลักษณ์ท้องถิ่น มีบุคลากรด้านการท่องเที่ยวที่ได้รับใบอนุญาต และผ่านการฝึกอบรมจำนวนมากที่จะสามารถถ่ายทอดสิ่งดีๆ ของจังหวัดนครราชสีมาให้กับนักท่องเที่ยวได้ ประกอบกับจังหวัดนครราชสีมาที่มีโรงแรมที่พักจำนวนมากที่สามารถรองรับนักท่องเที่ยวได้ในทุกช่วงเวลา จากปัจจัยต่างๆ เหล่านี้ จะส่งผลให้สถานการณ์ด้านการท่องเที่ยวของจังหวัดนครราชสีมากลับสู่ภาวะปกติได้อย่างรวดเร็วและมีการพัฒนาอย่างต่อเนื่อง

แผนภูมิ 12 จำนวนร้านอาหารและแผงลอยที่ได้รับมาตรฐาน พ.ศ. 2557-2564

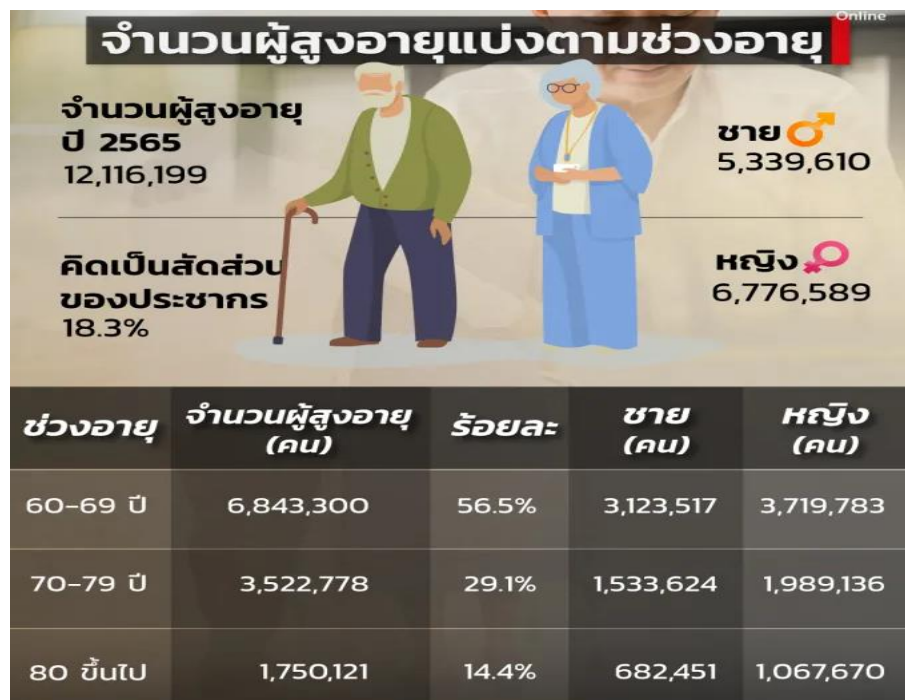


ที่มา : สำนักงานสาธารณสุขจังหวัดนครราชสีมา

2) ผู้สูงอายุ

สถานการณ์ผู้สูงอายุไทยปี 2565 ประเทศไทยกำลังก้าวเข้าสู่สังคมผู้สูงอายุ หลังจาก เมื่อสามปีก่อน นับเป็นครั้งแรกในประวัติศาสตร์ที่ประเทศไทยมีจำนวนผู้สูงวัยอายุ 60 ปีขึ้นไปมากกว่าเด็กอายุต่ำกว่า 15 ปี โดยประชากรผู้สูงอายุในปี 2565 นั้นมีมากถึง 12,116,199 คน คิดเป็นร้อยละ 18.31 ของประชากรทั้งหมด เพิ่มขึ้นจากปีที่แล้วร้อยละ 0.5 แบ่งเป็น

ภาพ 6 จำนวนผู้สูงอายุ จำแนกตามช่วงอายุ



ที่มา : ระบบสถิติทางการทะเบียน กรมการปกครอง

จังหวัดที่มีประชากรสูงอายุมากที่สุด 5 อันดับแรก ได้แก่

1. จังหวัดนครราชสีมา 492,927 คน คิดเป็นร้อยละ 18.78 ของประชากรทั้งจังหวัด
2. จังหวัดเชียงใหม่ 364,633 คน คิดเป็นร้อยละ 22.44 ของประชากรทั้งจังหวัด
3. จังหวัดขอนแก่น 338,318 คน คิดเป็นร้อยละ 18.97 ของประชากรทั้งจังหวัด
4. จังหวัดอุบลราชธานี 300,679 คน คิดเป็นร้อยละ 16.26 ของประชากรทั้งจังหวัด
5. จังหวัดนครศรีธรรมราช 286,577 คน คิดเป็นร้อยละ 18.59 ของประชากรทั้งจังหวัด

จังหวัดที่มีประชากรสูงอายุน้อยที่สุด คือ

จังหวัดระนอง 29,560 คน คิดเป็นร้อยละ 16.52 ของประชากรทั้งจังหวัด

สถานการณ์ผู้สูงอายุ

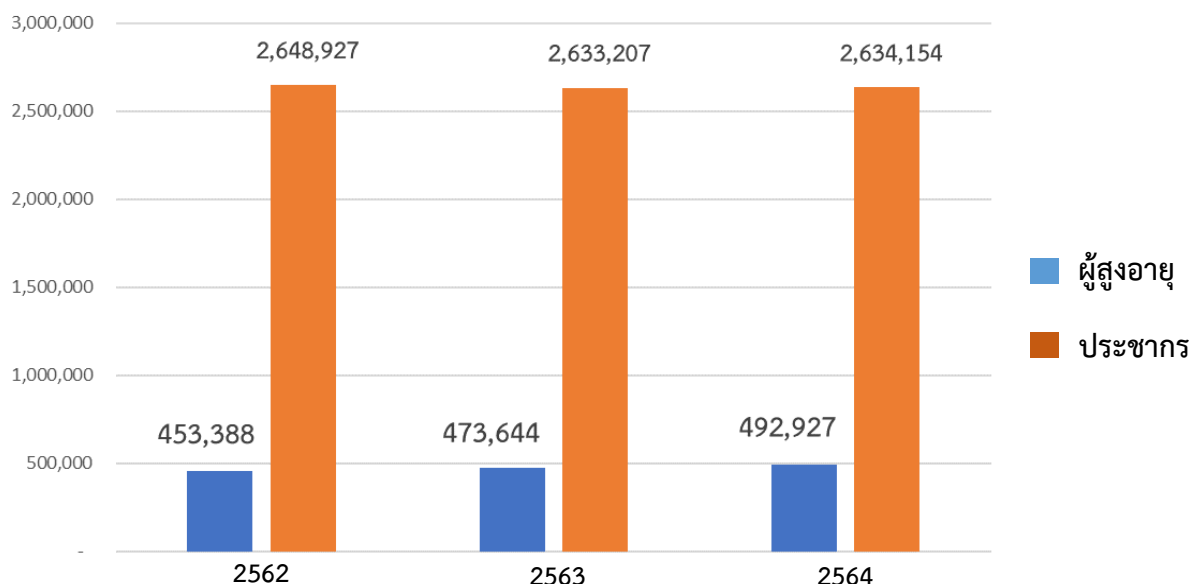
อัตราผู้สูงอายุ



จังหวัดนครราชสีมาได้เข้าสู่สังคมผู้สูงอายุ เช่นเดียวกัน จากข้อมูลตั้งแต่ปี 2562 - 2564 พบว่ามีประชากรผู้สูงอายุในอัตรา ที่เพิ่มขึ้นทุกปี ดังนี้

- อัตราผู้สูงอายุ ปี 2562 มีผู้สูงอายุ 453,388 คน คิดเป็นร้อยละ 17.30 ของประชากรทั้งจังหวัด
- อัตราผู้สูงอายุ ปี 2563 มีผู้สูงอายุ 473,644 คน คิดเป็นร้อยละ 18.06 ของประชากรทั้งจังหวัด
- อัตราผู้สูงอายุ ปี 2564 มีผู้สูงอายุ 492,927 คน คิดเป็นร้อยละ 18.78 ของประชากรทั้งจังหวัด

แผนภูมิ 13 สถานการณ์ผู้สูงอายุจังหวัดนครราชสีมา จากข้อมูลตั้งแต่ปี 2562 - 2564



สรุป

จังหวัดนครราชสีมาได้เข้าสู่สังคมผู้สูงอายุ โดยมีอัตราผู้สูงอายุมากกว่าร้อยละ 10 ของประชากรทั้งจังหวัดและมีการเพิ่มขึ้นเรื่อย ๆ จากข้อมูลปี 2564 พบว่ามีการเพิ่มของผู้สูงอายุจังหวัดนครราชสีมา มีอัตราที่สูงกว่า (ร้อยละ 18.78) อัตราการเพิ่มขึ้นของประเทศ (ร้อยละ 18.31) ทั้งนี้ในช่วงที่ผ่านมาการเพิ่มขึ้นของผู้สูงอายุมีประมาณ ร้อยละ 1.65 คาดว่าอีก 10 ปี จังหวัดนครราชสีมาจะเข้าสู่สังคมผู้สูงอายุโดยสมบูรณ์ (มีผู้สูงอายุ ร้อยละ 20.0 ของประชากรทั้งจังหวัด) จากโครงสร้างของอายุที่เปลี่ยนแปลงไป สาเหตุหลักเกิดจากการลดลงของอัตราการเกิด รวมทั้งมีการพัฒนาเทคโนโลยีการแพทย์และด้านสาธารณสุขที่ดี จึงทำให้มีการเพิ่มขึ้นของจำนวนประชากรสูงอายุซึ่งในอนาคตอาจจะส่งผลกระทบต่อสังคมและระบบเศรษฐกิจ ตลอดจนการจัดสรรทรัพยากรของจังหวัดและประเทศในระยะยาวด้วย

ข้อเสนอแนะการพัฒนารวบรวมข้อมูลและแผนปฏิบัติการ การพัฒนาสถิติทางการ

เพื่อให้มีข้อมูลสนับสนุนชุดข้อมูลตามประเด็นยุทธศาสตร์ จึงมีแนวทางการพัฒนาการจัดเก็บ ข้อมูลสถิติ ดังนี้

การดำเนินการจัดทำแผนพัฒนาสถิติระดับพื้นที่ของจังหวัดนครราชสีมา ได้ใช้การศึกษาข้อมูลด้านเศรษฐกิจและยุทธศาสตร์ของจังหวัด ซึ่งเป็นส่วนสำคัญในการกำหนดผลิตภัณฑ์ที่มีศักยภาพ โดยจังหวัดอุดรดิตถ์มีสินค้าที่สำคัญต่อเศรษฐกิจ คือ ข้าว จากนั้นได้จัดทำแผนผังสถิติทางการของผลิตภัณฑ์ที่มีศักยภาพของจังหวัด โดยการบูรณาการหน่วยงานภายในจังหวัดที่เกี่ยวข้องกับผลิตภัณฑ์ที่มีศักยภาพ

จากการดำเนินงานได้พบปัญหาการจัดเก็บรายการสถิติทางการเพื่อการตัดสินใจในแต่ละ ผลิตภัณฑ์ โดยบางรายการสถิติทางการมีหลายหน่วยงานที่ได้ทำการจัดเก็บ ซึ่งทำให้เกิดความซ้ำซ้อนของ ข้อมูล บางรายการสถิติทางการไม่ได้จัดเก็บข้อมูลอย่างต่อเนื่อง และบางรายการสถิติทางการไม่มีการจัดเก็บจากหน่วยงานที่เกี่ยวข้อง ทำให้เกิดการขาดหายของรายการสถิติทางการ ซึ่งปัญหาเหล่านี้จะส่งผลกระทบต่อความ ถูกต้องสมบูรณ์ของข้อมูลที่น่ามาประกอบการวิเคราะห์และตัดสินใจในการพัฒนาของหน่วยงานเจ้าของข้อมูล และของจังหวัด

จังหวัดควรมีการบริหารจัดการจัดทำระบบฐานข้อมูลรายการสถิติทางการเพื่อการตัดสินใจอย่างเป็นระบบ โดยบูรณาการการทำงานร่วมกันของทุกภาคส่วน เพื่อให้ได้ข้อมูลที่ถูกต้องและทันเวลา สำหรับใช้ประโยชน์ในการตัดสินใจกำหนดทิศทางของจังหวัด ดังนี้

ประเภทชุดข้อมูล	แนวทางการพัฒนาการจัดเก็บข้อมูลสถิติ
ชุดข้อมูลสำคัญที่มีการจัดเก็บหลายหน่วยงาน	<ul style="list-style-type: none"> - ประสานงานกับเจ้าของข้อมูลเพื่อขอความร่วมมือในการจัดเก็บข้อมูล - จัดทำนิยามความแตกต่างของข้อมูลแต่ละ หน่วยงาน - เลือกประเภทข้อมูลที่เหมาะสมกับความต้องการ ใช้งาน - จัดทำระบบรับส่งและเชื่อมโยงข้อมูลกับเจ้าของ ข้อมูล
ชุดข้อมูลสำคัญที่มีการจัดเก็บหลายหน่วยงาน	<ul style="list-style-type: none"> - เผยแพร่ให้หน่วยงานในจังหวัดได้รับทราบ เพื่อประโยชน์ในการนำข้อมูลมาใช้ประกอบการวางแผนและตัดสินใจในทุกระดับ และป้องกันการจัดเก็บข้อมูลซ้ำซ้อนกัน

ประเภทชุดข้อมูล	แนวทางการพัฒนาการเก็บข้อมูลสถิติ
ชุดข้อมูลสำคัญที่ขาดความสมบูรณ์ (เนื่องจากการจัดเก็บไม่ต่อเนื่อง ต้องดำเนินการจัดเก็บเพิ่มเติม)	<ul style="list-style-type: none"> - ประสานงานกับเจ้าของข้อมูลเพื่อขอความร่วมมือเพิ่มความถี่ในการจัดทำข้อมูล - จัดทำระบบรับส่งและเชื่อมโยงข้อมูลกับเจ้าของข้อมูล
ชุดข้อมูลสำคัญที่ยังไม่มีข้อมูล (เนื่องจากริเริ่มภารกิจใหม่ ต้องมีการมอบหมายผู้รับผิดชอบและพัฒนาระบบจัดเก็บ)	<ul style="list-style-type: none"> - จัดทำคณะทำงานร่วมเพื่อจัดทำข้อมูล - วางแผนการจัดทำและจัดเก็บข้อมูลให้ชัดเจน - จัดทำคู่มือการจัดเก็บข้อมูล - อบรมเจ้าหน้าที่ของหน่วยจัดเก็บข้อมูลเข้าใจและตระหนักถึงความสำคัญของข้อมูลที่รับผิดชอบ - ใหัหน่วยจัดเก็บข้อมูลพัฒนาคุณภาพข้อมูลให้มีมาตรฐานข้อมูล - ใช้เทคโนโลยีในการจัดเก็บข้อมูลเพื่อลดขั้นตอนในการจัดเก็บ - จัดทำรายงานและเผยแพร่ข้อมูล

ดังนั้น เพื่อให้แนวทางการพัฒนาการเก็บข้อมูลสถิติทางการในระยะยาว 5 ปีข้างหน้ามีประสิทธิภาพมากขึ้น รวมถึงสอดคล้องกับการจัดทำยุทธศาสตร์การพัฒนาจังหวัด ควรมีการกำหนดแผนงาน/โครงการ/กิจกรรม ดังนี้

1. ด้านการพัฒนาการบริหารจัดการข้อมูลสถิติทางการ

1.1 การพัฒนาบุคลากร กำหนดแผนการพัฒนาบุคลากรในเรื่องการพัฒนาข้อมูลสถิติและสารสนเทศในระดับพื้นที่ ตลอดจนจัดอบรม/ให้ความรู้ในเรื่องที่เกี่ยวข้องแก่เจ้าหน้าที่ขอสำนักงานสถิติจังหวัด และหน่วยงานอื่นๆ อย่างต่อเนื่อง เพื่อทำให้เกิดความรู้ความเข้าใจในกระบวนการและขั้นตอนการพัฒนาข้อมูลสถิติและสารสนเทศระดับพื้นที่ ตั้งแต่การวิเคราะห์ศักยภาพธุรกิจ/อุตสาหกรรม โดยใช้โมเดลทางธุรกิจต่างๆ เช่น BCG Model และ SWOT Analysis เป็นต้น การพัฒนาห่วงโซ่มูลค่า (Value Chain) การวิเคราะห์ปัจจัยสู่ความสำเร็จ (Critical Success Factors – CSFs) ความเชื่อมโยงระหว่างตัวชี้วัด (KPIs) และแผนงานโครงการตามประเด็นยุทธศาสตร์การพัฒนาชุดข้อมูล (Data List) และการวิเคราะห์ข้อมูลที่ขาดหายไป (Data Gap Analysis) เพื่อประโยชน์ในการวิเคราะห์และติดตามประเมินผลความสำเร็จตามประเด็นยุทธศาสตร์ และสามารถกำหนดทิศทางการพัฒนาของจังหวัด รวมถึงนโยบายที่สำคัญของจังหวัดในอนาคตได้ ต่อไป

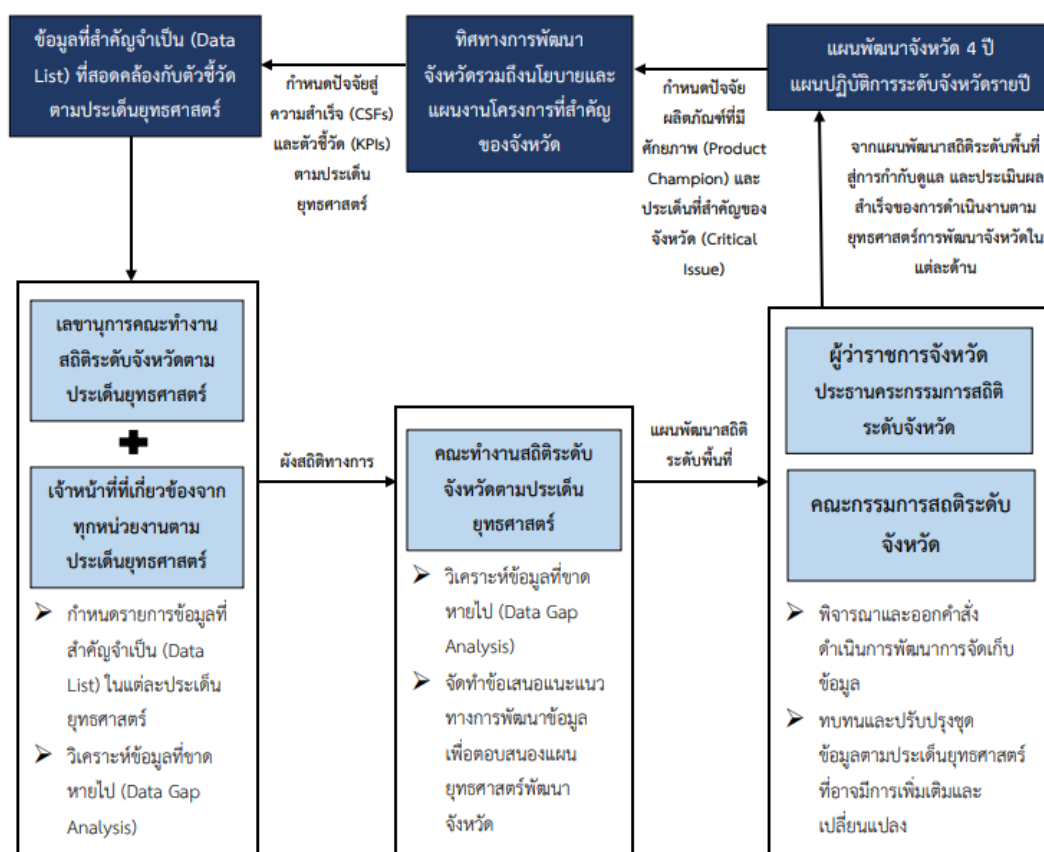
1.2 การบูรณาการข้อมูล เพื่อให้เกิดการแลกเปลี่ยน เชื่อมโยง และบูรณาการข้อมูลตลอดจนสร้างการมีส่วนร่วมในเรื่องระบบข้อมูลสถิติและสารสนเทศ เพื่อให้เกิดการใช้ข้อมูลสถิติและสารสนเทศในการตัดสินใจเชิงพื้นที่ โดยประสานงานและรวบรวมข้อมูลจากหน่วยงานที่เกี่ยวข้อง ตามแผนพัฒนาสถิติระดับจังหวัด

1.3 การบริหารจัดการงบประมาณ จัดให้มีการจัดสรรงบประมาณในระดับจังหวัด เพื่อติดตามและประเมินผลโครงการ เพื่อใช้ในการพัฒนาระบบข้อมูลและสารสนเทศเพื่อการตัดสินใจระดับพื้นที่รวมถึงใช้ในการประเมินผลโครงการต่างๆ ในจังหวัด

2. ด้านการพัฒนาการผลิตสถิติทางการ

เพื่อเติมเต็มในส่วนข้อมูลที่ขาดหายไป ลดความซ้ำซ้อนในการจัดเก็บข้อมูลตลอดจนเพิ่ม ประสิทธิภาพการประเมินคุณภาพข้อมูล คณะทำงานของหน่วยงานที่เกี่ยวข้องในด้านสถิติ/ข้อมูลตามประเด็น ยุทธศาสตร์ ควรบูรณาการการทำงานร่วมกันในการกำหนดรายการข้อมูลที่สำคัญจำเป็น (Data List) ในแต่ละประเด็น ยุทธศาสตร์ รวมถึงวิเคราะห์ข้อมูลที่ขาดหายไป (Data Gap Analysis) เพื่อประเมินความ ครบถ้วนสมบูรณ์ของข้อมูล และแจ้งให้ผู้ที่เกี่ยวข้องได้รู้สถานภาพของข้อมูล จากนั้นจึงนำเรียนคณะกรรมการ สถิติระดับจังหวัด ซึ่งมีผู้ว่าราชการจังหวัดเป็นประธาน เพื่อพิจารณาและออกคำสั่งดำเนินการพัฒนาการ จัดเก็บข้อมูล รวมถึงการทบทวนและปรับปรุงรายการข้อมูลตามประเด็นยุทธศาสตร์ที่อาจจะมีการเพิ่มเติม และเปลี่ยนแปลงในอนาคต ตามแผนภาพกระบวนการพัฒนาการผลิตสถิติทางการ ดังนี้

ภาพที่ 7 : กระบวนการพัฒนาการผลิตสถิติทางการ



3. ด้านการพัฒนาคุณภาพของข้อมูลและการประสานข้อมูล

- ควรจัดให้มีการนำข้อมูลและสารสนเทศในระดับพื้นที่ไปประยุกต์ใช้ในการพัฒนาระบบบริหารจัดการสารสนเทศภาครัฐเพื่อการตัดสินใจ เพื่อบูรณาการและแลกเปลี่ยนข้อมูลและสารสนเทศของหน่วยงานภาครัฐต่างๆ รวมถึงพัฒนาระบบนำเสนอข้อมูลสารสนเทศเพื่อการตัดสินใจบริหารบ้านเมืองของผู้บริหาร (Business Intelligence – BI)

- ทั้งนี้ เพื่อให้แผนพัฒนาสถิติระดับจังหวัดถูกนำไปใช้ประโยชน์ในการจัดทำแผนยุทธศาสตร์พัฒนาจังหวัดและแผนปฏิบัติการประจำปีอย่างจริงจังและมีประสิทธิภาพ โดยหน่วยงานที่เกี่ยวข้องสามารถประยุกต์ใช้ชุดข้อมูลสถิติเพื่อเป็นเครื่องมือหลักในการคิด วิเคราะห์และพัฒนายุทธศาสตร์การพัฒนาจังหวัดและแผนปฏิบัติการประจำปี เห็นควรจัดแผนการทำงาน (Workflow) เพื่อเชื่อมโยงแผนพัฒนาสถิติระดับจังหวัดกับยุทธศาสตร์การพัฒนาจังหวัดและแผนปฏิบัติการประจำปี ตามภาพ ดังต่อไปนี้

ภาพ 8 : การทำงานเพื่อเชื่อมโยงแผนพัฒนาสถิติระดับจังหวัดกับยุทธศาสตร์การพัฒนาจังหวัดและแผนปฏิบัติการประจำปี



นอกจากนี้ จังหวัดควรสนับสนุนให้มีการนำแผนพัฒนาสถิติระดับจังหวัดไปใช้ประโยชน์ในการจัดทำแผนยุทธศาสตร์การพัฒนาจังหวัดและแผนปฏิบัติการประจำปี โดยใช้ข้อมูลสารสนเทศเป็นเครื่องมือหลักในการตัดสินใจและพัฒนาแผนยุทธศาสตร์ ทั้งนี้ ควรมีการจัดระบบการเชื่อมโยงข้อมูลสารสนเทศที่สำคัญ ดังนี้

- การจัดทำคู่มือการจัดเก็บข้อมูล เพื่อหน่วยงานต่างๆ และผู้ที่เกี่ยวข้องเกิดความรู้ความเข้าใจ ในกระบวนการพัฒนาข้อมูลและสารสนเทศ เพื่อการจัดสนใจในระดับพื้นที่ที่สอดคล้องและต่อเนื่อง แม้มีการโยกย้าย/ปรับเปลี่ยนตำแหน่ง ก็สามารถดำเนินการได้อย่างต่อเนื่อง
- การจัดทำนิยามคำอธิบายข้อมูลที่ชัดเจน เพื่อให้เกิดมาตรฐาน เกิดความเข้าใจในนิยาม/คำจำกัดความ ที่ตรงกัน ในข้อมูลและสารสนเทศเพื่อการตัดสินใจ
- การแบ่งหน้าที่รับผิดชอบตามตัวชี้วัดและผู้จัดเก็บข้อมูล เพื่อลดความซ้ำซ้อนของการจัดเก็บข้อมูลและ เพื่อความชัดเจนในการจัดเก็บข้อมูลของหน่วยงานหรือผู้ที่เกี่ยวข้อง ซึ่งเป็นผู้ที่มีความรู้และความ ชำนาญ ซึ่งจะทำให้ได้ข้อมูลมีคุณภาพมากขึ้น
- การจัดระบบเชื่อมโยงข้อมูลระหว่างหน่วยงาน เพื่อความสะดวกและรวดเร็วในการแลกเปลี่ยนข้อมูล
- การจัดอบรม/ประชุมชี้แจงทำความเข้าใจ และพัฒนาบุคลากรที่เกี่ยวข้องกับการบริหารจัดการข้อมูล และสารสนเทศ อาทิ การจัดเก็บข้อมูล การวิเคราะห์ประมวลผลข้อมูล การประสานรวบรวมข้อมูล จากหน่วยงานที่รับผิดชอบ การสร้างความเข้าใจเรื่องการเชื่อมโยงข้อมูลสถิติจากยุทธศาสตร์ระดับชาติ ไปสู่ระดับพื้นที่ และการใช้ข้อมูลและสารสนเทศเพื่อการตัดสินใจเชิงพื้นที่ และการประยุกต์ใช้ข้อมูล ในการวางแผนและบริหารจัดการงานโครงการต่างๆ ให้ประสบผลสำเร็จ เป็นต้น

แผนปฏิบัติการพัฒนาการจัดเก็บข้อมูลสถิติระดับจังหวัด

ในส่วนนี้นำเสนอแผนงาน/โครงการ/กิจกรรม เพื่อขับเคลื่อนการพัฒนาการจัดเก็บข้อมูลสถิติทางการ ระดับจังหวัด ตามยุทธศาสตร์การพัฒนาจังหวัด ทั้ง 5 ยุทธศาสตร์
ปีงบประมาณ พ.ศ. 2565

ภาพ 9 : แผนปฏิบัติการพัฒนาการจัดเก็บข้อมูลแผนพัฒนาสถิติระดับจังหวัดนครราชสีมา ประจำปีงบประมาณ พ.ศ.2565

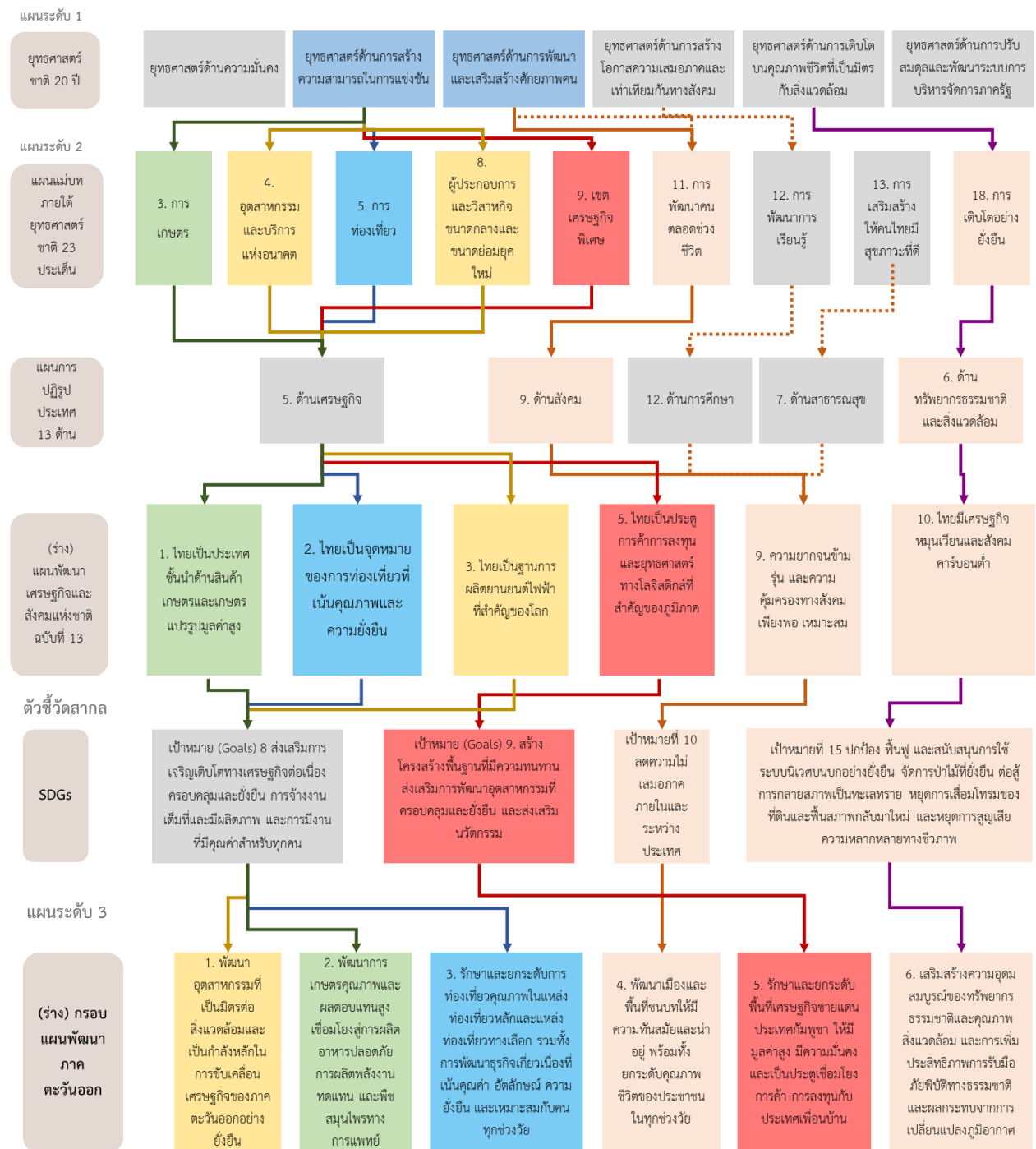
แผนงาน/โครงการ/กิจกรรม	ผู้รับผิดชอบ	รายละเอียด	ประจำปีงบประมาณ พ.ศ.2566 (ไตรมาส)			
			ไตรมาส 1	ไตรมาส 2	ไตรมาส 3	ไตรมาส 4
1.อบรม/แนะนำความรู้เพื่อพัฒนาบุคลากรด้านสถิติ	สำนักงานสถิติจังหวัดนครราชสีมา	-อบรม/แนะนำความรู้และพัฒนาทักษะในการวางแผนวิเคราะห์ตามแนวคิดห่วงโซ่มูลค่า (Value Chain) แก่บุคลากรงานด้านสถิติรวมถึงผู้ที่เกี่ยวข้อง	←→			
2.การวิเคราะห์ข้อมูลผลิตภัณฑ์ที่มีศักยภาพ (Product Champion) และประเด็นปัญหา/นโยบายที่สำคัญ (Critical Issues) ของจังหวัด เพื่อเชื่อมโยงกับยุทธศาสตร์จังหวัด	สำนักงานสถิติจังหวัดนครราชสีมา และหน่วยงานที่เกี่ยวข้อง	-สำรวจทะเบียนข้อมูลผลิตภัณฑ์มวลรวม ผลิตภัณฑ์ที่สำคัญทางเศรษฐกิจ เพื่อให้ใช้ในการจัดเก็บข้อมูลให้เหมาะสมกับความต้องการใช้งาน -สำรวจผลิตภัณฑ์ที่มีศักยภาพ (Product Champion) ของจังหวัด -วิเคราะห์ประเด็นปัญหาและนโยบายที่สำคัญของจังหวัด		←→		
3.การเสริมสร้างศักยภาพในการจัดทำยุทธศาสตร์ แผนงานฯ โดยใช้ชุดข้อมูลที่มีคุณภาพสะท้อนศักยภาพที่แท้จริงของจังหวัด	สำนักงานสถิติจังหวัดนครราชสีมา/ สำนักงานจังหวัด	-จัดประชุมเชิงปฏิบัติการ (Workshop) ระหว่างหัวหน้าหน่วยงานและเจ้าหน้าที่ปฏิบัติงานในแต่ละหน่วยงานของจังหวัด -สร้างความเข้าใจและเห็นให้เห็นความสำคัญในการนำข้อมูลมาใช้เพื่อวิเคราะห์และจัดทำยุทธศาสตร์และแผนงานฯ -วิเคราะห์หาชุดข้อมูลสำคัญที่สะท้อนศักยภาพของผลิตภัณฑ์ที่มีศักยภาพ/สำคัญจำเป็นของจังหวัดที่ไม่สมบูรณ์หรือที่ขาดหายไป		←→		
4.การบริหารจัดการข้อมูลที่ขาดหายไป (Data Gap)	สำนักงานสถิติจังหวัดนครราชสีมา/ หน่วยงานที่เกี่ยวข้อง	-นำเสนอแนวทางการดำเนินงาน แผนพัฒนาสถิติระดับจังหวัด (พ.ศ.2566-2570) ต่อผู้ว่าราชการจังหวัดเพื่อสั่งการในการจัดเก็บข้อมูลและวิเคราะห์ข้อมูลที่ขาดหายไป (Data Gap)			←→	
5.ทบทวนและปรับปรุงรายงานการข้อมูลตามประเด็นยุทธศาสตร์จังหวัดนครราชสีมา	สำนักงานสถิติจังหวัดนครราชสีมา/ หน่วยงานที่เกี่ยวข้อง	-ทบทวน ศึกษาวิเคราะห์เพิ่มเติมในประเด็นยุทธศาสตร์ต่างๆเพื่อให้ได้รายการข้อมูลตรงตามความต้องการและเป็นปัจจุบัน			←→	

ภาพ 9 : แผนปฏิบัติการพัฒนาการจัดเก็บข้อมูลแผนพัฒนาสถิติระดับจังหวัดนครราชสีมา ประจำปีงบประมาณ พ.ศ.2565 (ต่อ)

แผนงาน/โครงการ/กิจกรรม	ผู้รับผิดชอบ	รายละเอียด	ประจำปีงบประมาณ พ.ศ.2566 (ไตรมาส)			
			ไตรมาส 1	ไตรมาส 2	ไตรมาส 3	ไตรมาส 4
6.ประสานงานและรวบรวมข้อมูลจากหน่วยงานที่เกี่ยวข้องตามแผนพัฒนาสถิติระดับจังหวัดนครราชสีมา (พ.ศ.2566-2570)	สำนักงานสถิติจังหวัดนครราชสีมา/ หน่วยงานที่เกี่ยวข้อง	-รวบรวมข้อมูลที่เกี่ยวข้อง 5 ปีย้อนหลัง โดยประมาณเท่าที่สามารถรวบรวมได้			←	→
7. การขับเคลื่อนตัวชี้วัดการพัฒนาระบบบัญชีข้อมูลภาครัฐ (GD Catalog)	สำนักงานสถิติจังหวัดนครราชสีมา/ หน่วยงานที่เกี่ยวข้อง	สำนักงานสถิติจังหวัดนครราชสีมา ดำเนินการขับเคลื่อนตัวชี้วัดการพัฒนาระบบบัญชีข้อมูลภาครัฐ (GD Catalog) ต่อเนื่องจากปี 2564 เพื่อให้สำเร็จตามเกณฑ์การประเมินตัวชี้วัด ก.พ.ร. ในระดับค่าคะแนนขั้นสูง บรรลุผลการปฏิบัติงาน 100 คะแนน ดังนี้ <ul style="list-style-type: none"> - จัดทำข้อมูลสนับสนุนการขึ้นระบบบัญชีข้อมูลจังหวัด (Area as a Service) - จัดทำ Template 3 (Resource) ที่ระบุแหล่งข้อมูลของชุดข้อมูลที่ถูกจัดในหมวดหมู่สาธารณะ - นำชุดข้อมูลทั้งหมด พร้อมคำอธิบายชุดข้อมูลขึ้นบนระบบบัญชีข้อมูลจังหวัด - ชุดข้อมูลที่ถูกจัดในหมวดหมู่สาธารณะ ร้อยละ 100 (เฉพาะจังหวัดเป็นเจ้าของ) ที่ตอบประเด็นสำคัญของจังหวัด ได้รับการลงทะเบียนในระบบบัญชีข้อมูลภาครัฐ (GD Catalog) - สรุปผลการวิเคราะห์สารสนเทศในรูปแบบ Visualization เพื่อตอบโจทย์ประเด็นสำคัญ (Pain Point) ที่ผู้บริหารในจังหวัดให้ความสนใจผ่านกลไกคณะกรรมการสถิติระดับจังหวัด 	←			→
8.รายงานผลการดำเนินงานแผนพัฒนาสถิติระดับจังหวัดนครราชสีมา (พ.ศ.2566-2570) ต่อคณะกรรมการสถิติระดับพื้นที่ จังหวัดนครราชสีมา	สำนักงานสถิติจังหวัดนครราชสีมา	-จัดประชุมคณะกรรมการสถิติจังหวัดนครราชสีมา ปีละ 2 ครั้ง		←		←

ภาคผนวก

การวิเคราะห์ประเด็นการพัฒนาจังหวัด
ภายใต้แผนพัฒนาจังหวัดที่เป็นปัจจุบันที่สอดคล้องกับ
นโยบายและยุทธศาสตร์ต่างๆ ที่เกี่ยวข้องกับการพัฒนาในระดับจังหวัด

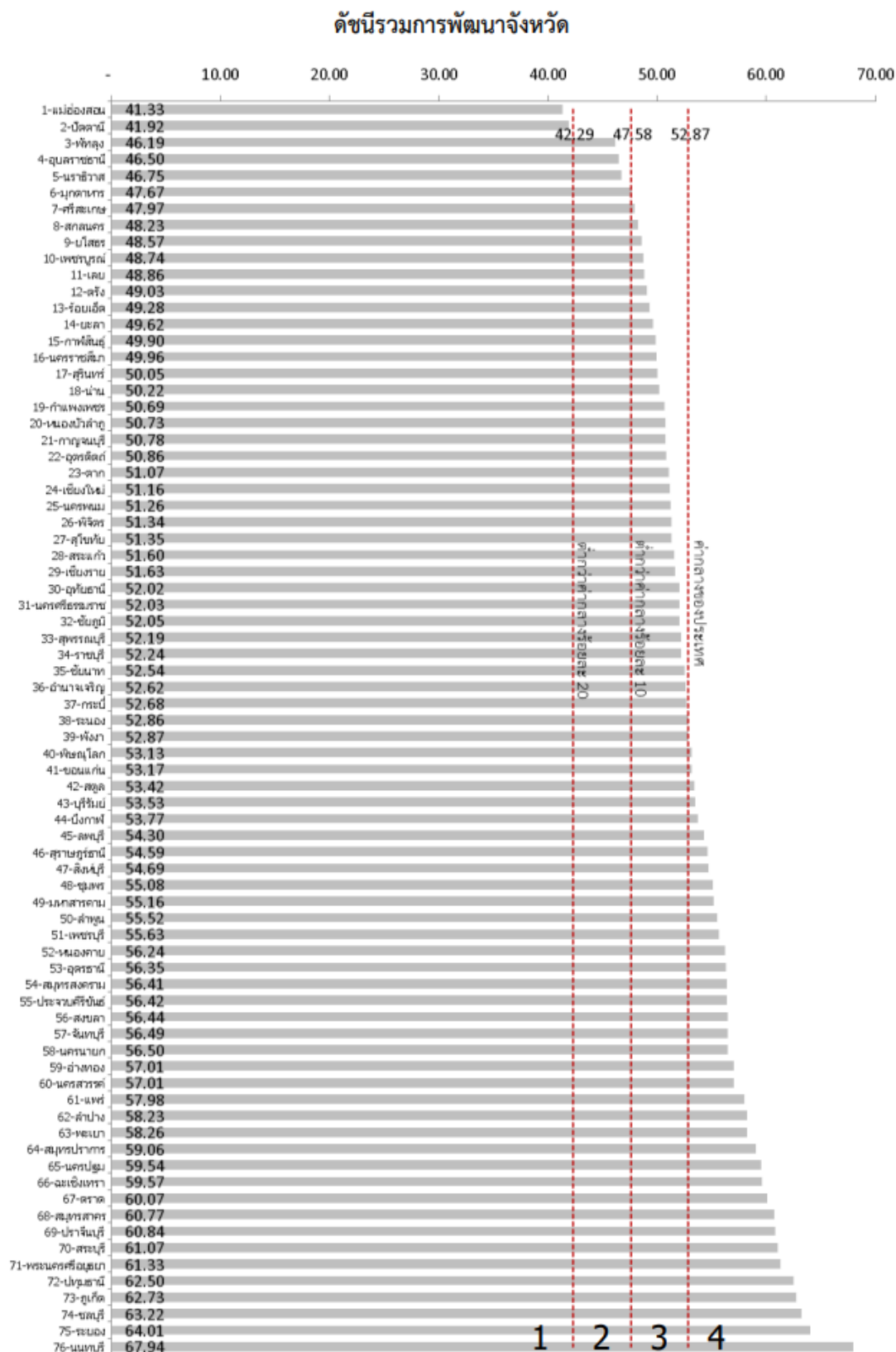


ภาพ ก1 การวิเคราะห์ประเด็นการพัฒนาจังหวัด ภายใต้แผนพัฒนาจังหวัดที่เป็นปัจจุบันที่สอดคล้องกับนโยบายและยุทธศาสตร์ต่าง ๆ ที่เกี่ยวข้องกับการพัฒนาในระดับจังหวัด



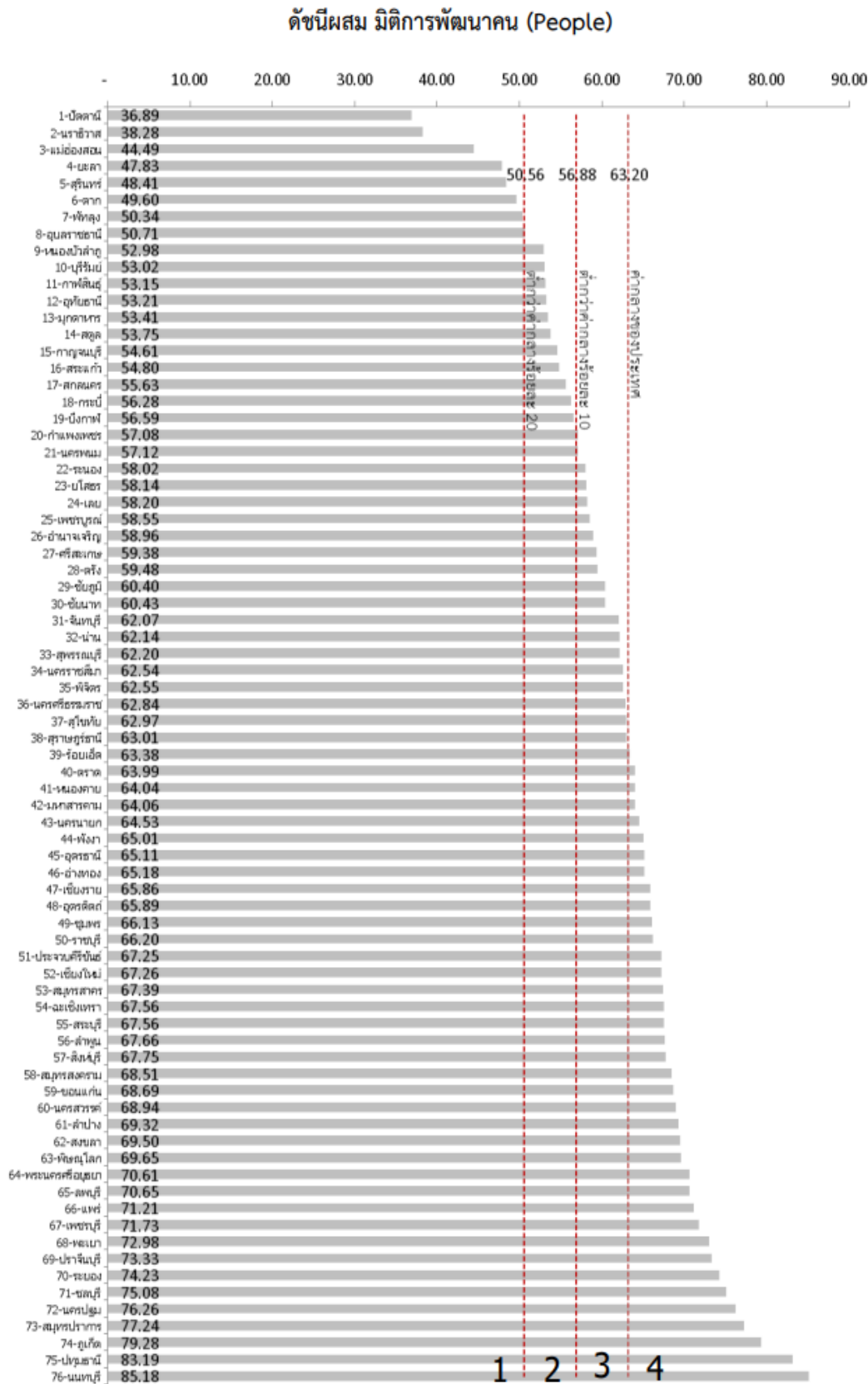
ภาพ ก1 การวิเคราะห์ประเด็นการพัฒนาจังหวัด ภายใต้แผนพัฒนาจังหวัดที่เป็นปัจจุบันที่สอดคล้องกับนโยบายและยุทธศาสตร์ต่าง ๆ ที่เกี่ยวข้องกับการพัฒนาในระดับจังหวัด (ต่อ)

ตัวชี้วัดการพัฒนาจังหวัด



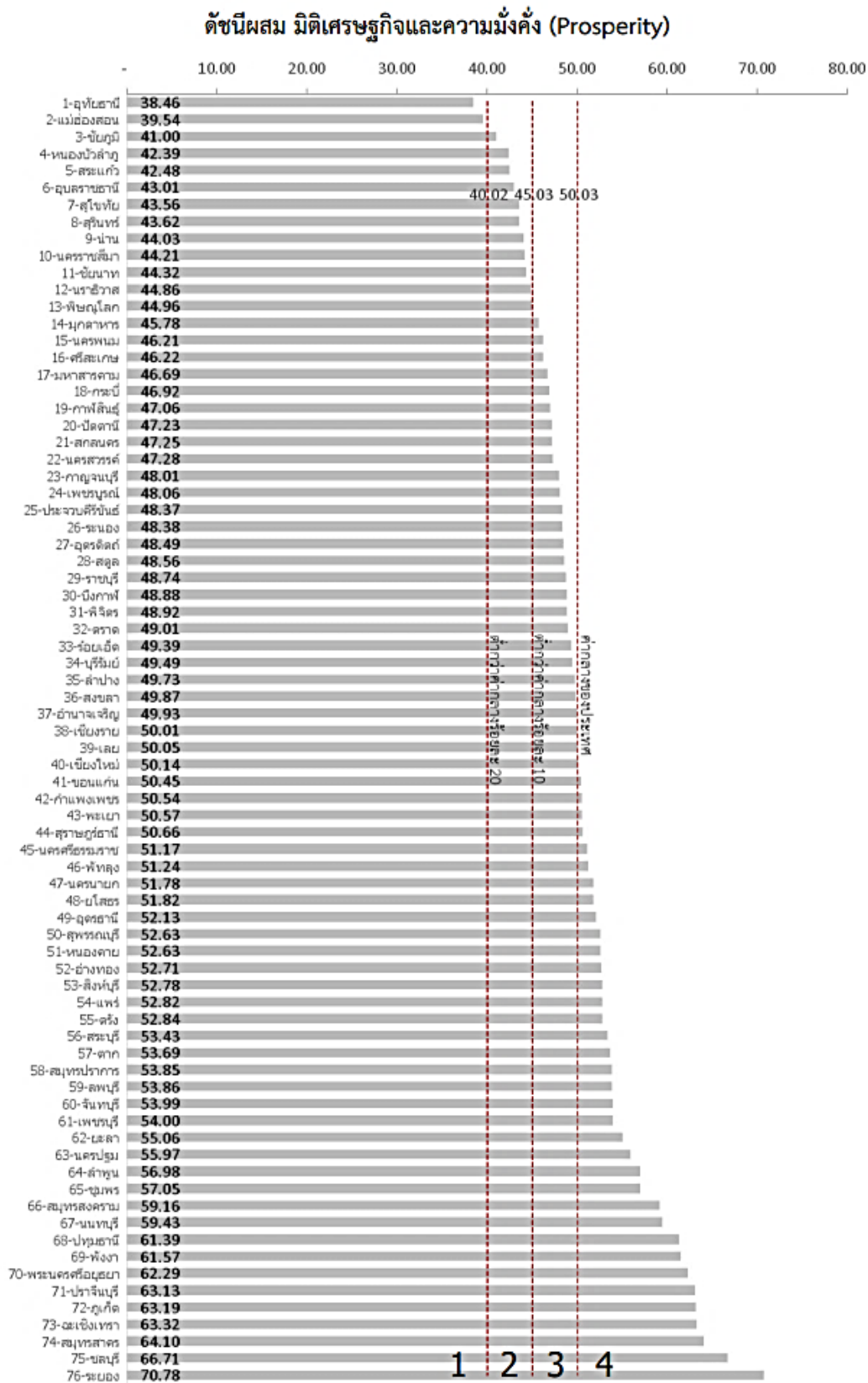
ภาพ ก2 ดัชนีรวมการพัฒนาจังหวัด

ที่มา : ตัวชี้วัดการพัฒนาในระดับจังหวัดและกลุ่มจังหวัด เดือนกรกฎาคม ปี 2564 ของสำนักงานสภาพัฒนาการเศรษฐกิจและสังคมแห่งชาติ



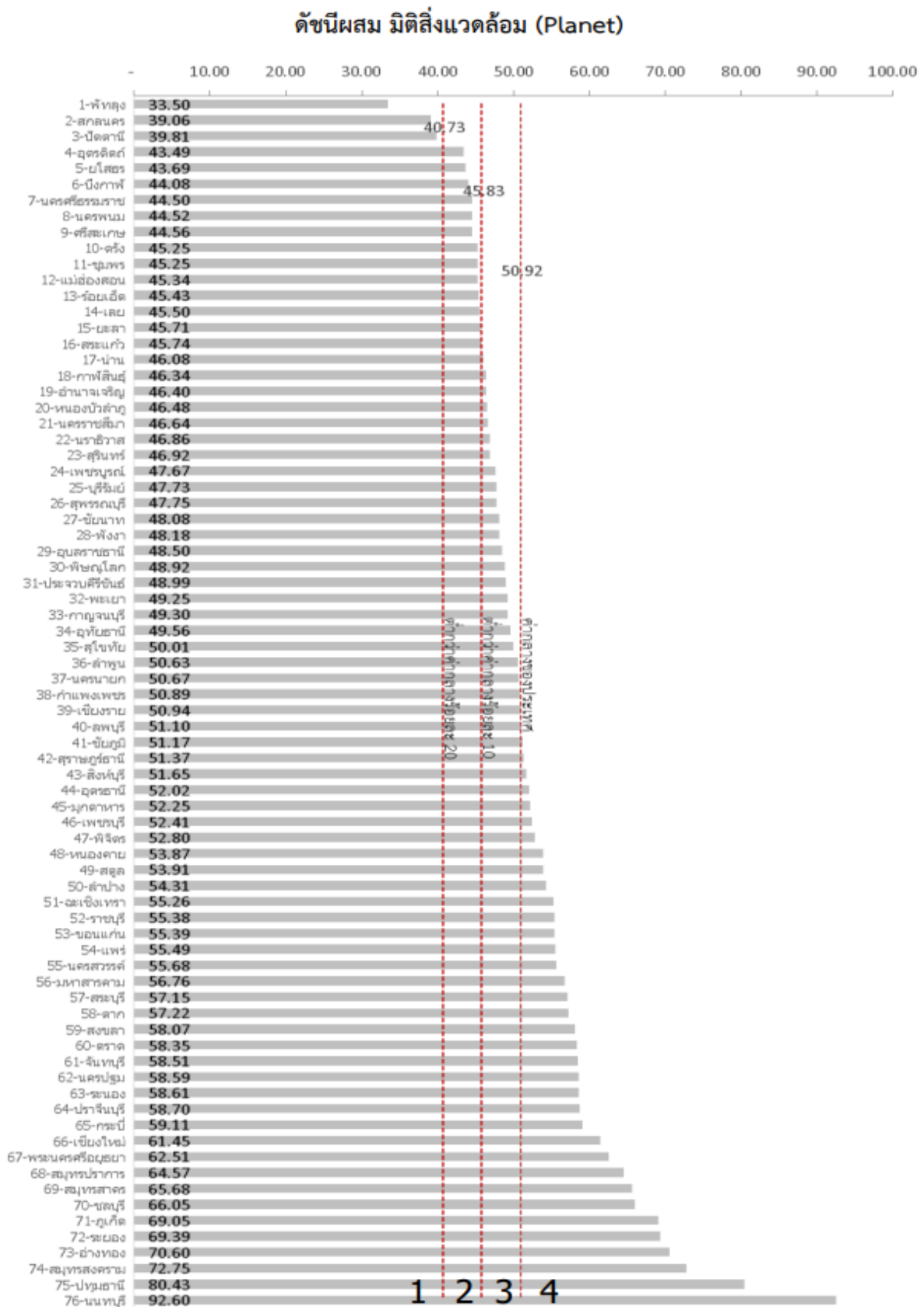
ภาพ ก3 ดัชนีผสม มิติการพัฒนาคน (People)

ที่มา : ตัวชี้วัดการพัฒนาในระดับจังหวัดและกลุ่มจังหวัด เดือนกรกฎาคม ปี 2564 ของสำนักงานสภาพัฒนาการเศรษฐกิจและสังคมแห่งชาติ



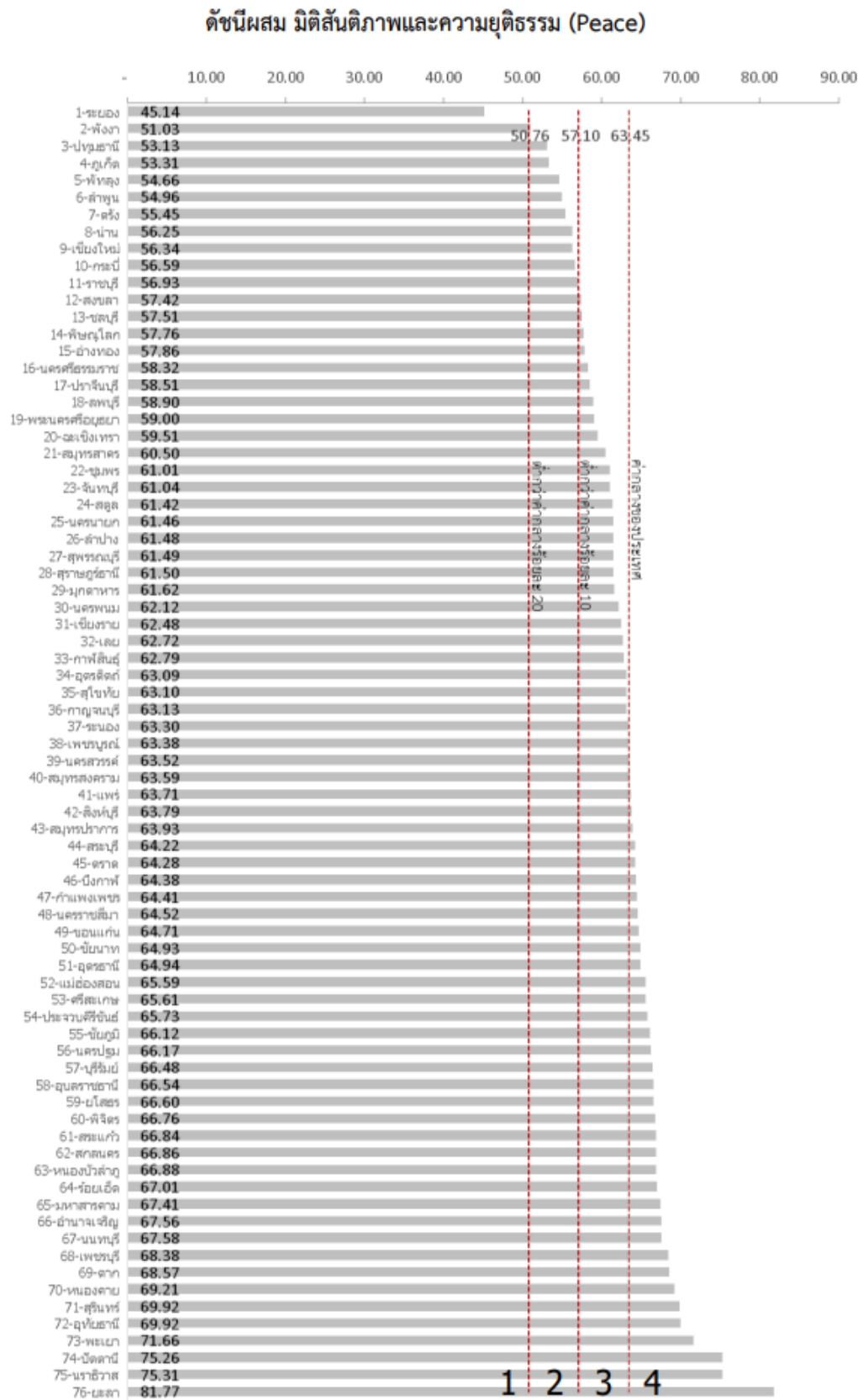
ภาพ ก4 ดัชนีผสม มิติเศรษฐกิจและความมั่งคั่ง (Prosperity)

ที่มา : ตัวชี้วัดการพัฒนามิติระดับจังหวัดและกลุ่มจังหวัด เดือนกรกฎาคม ปี 2564 ของสำนักงานสภาพัฒนาการเศรษฐกิจและสังคมแห่งชาติ



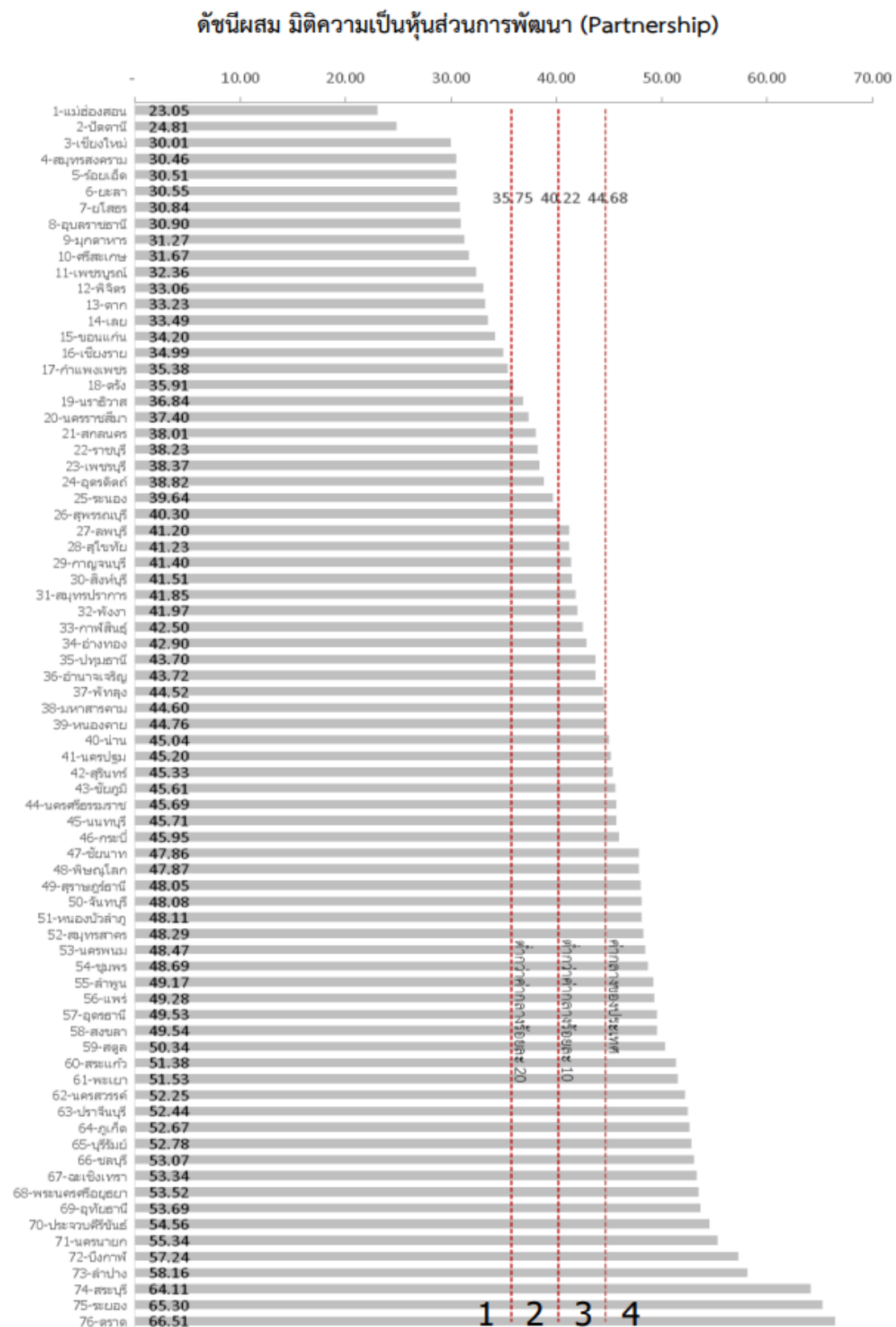
ภาพ ก5 ดัชนีผสม มิติสิ่งแวดล้อม (Planet)

ที่มา : ตัวชี้วัดการพัฒนาระดับจังหวัดและกลุ่มจังหวัด เดือนกรกฎาคม ปี 2564 ของสำนักงานสภาพัฒนาการเศรษฐกิจและสังคมแห่งชาติ



ภาพ ก6 ดัชนีผสม มิติสันติภาพและความยุติธรรม (Peace)

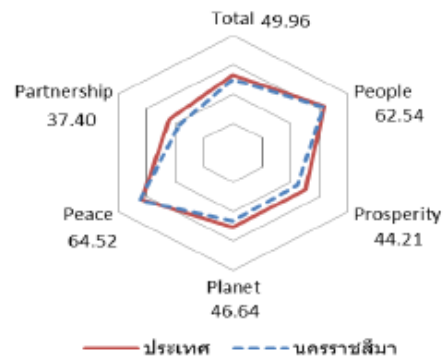
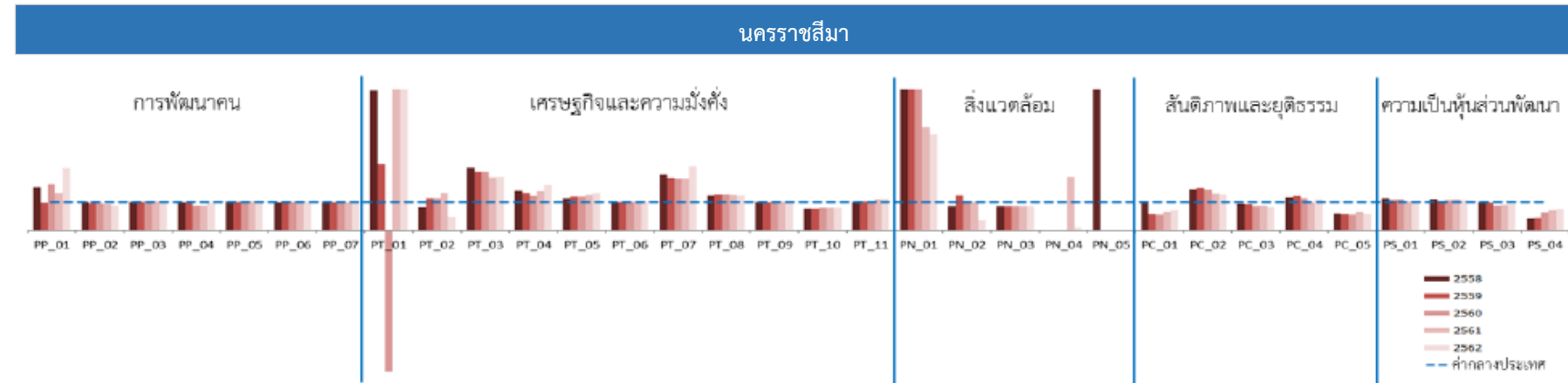
ที่มา : ตัวชี้วัดการพัฒนาในระดับจังหวัดและกลุ่มจังหวัด เดือนกรกฎาคม ปี 2564 ของสำนักงานสภาพัฒนาการเศรษฐกิจและสังคมแห่งชาติ



ภาพ ก7 ดัชนีผสม มิติความเป็นหุ้นส่วนการพัฒนา (Partnership)

ที่มา : ตัวชี้วัดการพัฒนาระดับจังหวัดและกลุ่มจังหวัด เดือนกรกฎาคม ปี 2564 ของสำนักงานสภาพัฒนาการเศรษฐกิจและสังคมแห่งชาติ

ดัชนีการพัฒนาระดับจังหวัดนครราชสีมา



มิติการพัฒนา	ค่ากลางของประเทศ					นครราชสีมา				
	2558	2559	2560	2561	2562	2558	2559	2560	2561	2562
ภาพรวม	50.35	51.00	51.91	50.86	52.87	48.43	49.48	49.15	48.85	49.96
ด้านการพัฒนาคน (People)	59.45	58.86	58.50	59.89	63.20	58.89	59.83	58.08	59.52	62.54
ด้านเศรษฐกิจและความมั่งคั่ง (Prosperity)	48.84	49.11	47.99	50.06	50.03	44.52	44.50	43.40	44.98	44.21
ด้านสิ่งแวดล้อม (Planet)	49.27	50.54	51.38	51.60	50.92	44.83	49.44	51.42	50.04	46.64
ด้านสันติภาพและยุติธรรม (Peace)	63.99	62.21	62.72	62.02	63.45	62.31	64.82	65.01	65.04	64.52
ด้านความเป็นหุ้นส่วนพัฒนา (Partnership)	38.33	40.25	39.84	38.69	44.68	36.39	34.75	34.03	31.92	37.40

หมายเหตุ: * ตัวชี้วัดที่มีการผกผันข้อมูล

** ตัวชี้วัดที่มีการเก็บข้อมูลเพียงปี 2558 และ 2560

*** ตัวชี้วัดที่มีการเก็บข้อมูลล่าสุดปี 2560

**** ตัวชี้วัดที่มีการเก็บข้อมูลล่าสุดปี 2561

***** ตัวชี้วัดที่เป็นข้อมูลปีเว้นปี มีข้อมูลปี 2558 2560 2562

ภาพ ก8 ดัชนีการพัฒนาระดับจังหวัดนครราชสีมา

ที่มา : ตัวชี้วัดการพัฒนาระดับจังหวัดและกลุ่มจังหวัด เดือนกรกฎาคม ปี 2564 ของสำนักงานสภาพัฒนาการเศรษฐกิจและสังคมแห่งชาติ

ค่าตัวชี้วัดการพัฒนาระดับจังหวัดนครราชสีมา

ตัวชี้วัด	ค่ากลางประเทศ					นครราชสีมา				
	2558	2559	2560	2561	2562	2558	2559	2560	2561	2562
ด้านการพัฒนาคน (People)										
PP_01 ร้อยละของประชากรที่อยู่ใต้เส้นความยากจน (ร้อยละ)* *****	7.49	9.22	8.32	11.38	6.14	11.55	8.97	13.58	15.08	13.57
PP_02 ร้อยละของทารกแรกเกิดที่มีน้ำหนักต่ำกว่าเกณฑ์ (ร้อยละทารกเกิดมีชีพ)* ***	9.49	9.85	9.95	10.19	10.47	9.49	9.29	9.36	9.25	9.19
PP_03 ร้อยละของประชากรที่เจ็บป่วยที่เป็นผู้ป่วยใน (ร้อยละ)* *****	10.60	10.88	10.63	11.21	11.23	10.75	10.86	11.01	11.51	11.64
PP_04 อัตราส่วนประชากรต่อแพทย์ (คน/แพทย์)*	2,832	2,991	2,676	2,549	2,274	2,814	2,978	2,337	2,236	2,165
PP_05 อัตราการเข้าเรียนรวมระดับมัธยมศึกษาตอนปลายและอาชีวศึกษา (ร้อยละ)	72.87	75.06	74.47	76.51	73.70	75.49	75.62	74.84	78.83	73.90
PP_06 จำนวนปีการศึกษาเฉลี่ยประชากรไทยอายุ 15-59 ปี (ปี)	8.66	8.85	8.93	9.07	9.15	8.51	8.90	8.98	8.87	9.23
PP_07 ค่าเฉลี่ยคะแนน o-net มัธยมศึกษาตอนปลาย (คะแนน)	33.67	33.31	31.89	33.60	35.29	33.50	33.01	31.31	32.91	35.24
ด้านเศรษฐกิจและความมั่งคั่ง (Prosperity)										
PT_01 อัตราการเปลี่ยนแปลงของรายได้เฉลี่ยของครัวเรือนในจังหวัด (ร้อยละ)	1.75	1.72	0.06	-0.00	-0.46	8.67	4.05	-3.69	1.06	2.68
PT_02 อัตราการเปลี่ยนแปลงของผลิตภัณฑ์มวลรวมจังหวัด (ร้อยละ)	1.89	3.00	3.90	4.14	0.68	1.52	3.37	4.40	5.48	0.33
PT_03 อัตราการว่างงาน (ร้อยละ)*	0.75	0.85	1.01	0.89	0.86	1.67	1.77	2.09	1.65	1.62
PT_04 อัตราส่วนหนี้เฉลี่ยต่อรายได้เฉลี่ยของครัวเรือน (เท่า)* *****	6.67	7.10	7.61	7.46	6.92	9.32	9.41	9.14	10.30	11.10
PT_05 ผลผลิตภาพแรงงาน (บาท/คน)	106,508	110,285	115,616	117,916	121,328	119,009	129,581	136,125	147,147	160,458
PT_06 สัดส่วนปริมาณการใช้ไฟฟ้าภาคครัวเรือนต่อประชากร (kw-ชั่วโมง/คน)	463.91	495.57	493.27	506.11	548.49	461.56	495.06	497.10	511.20	558.84
PT_07 สัดส่วนปริมาณน้ำดื่มสะอาดต่อประชากรต่อ GPP ภาคอุตสาหกรรม (ลิตร/ล้านบาท)*	623.46	607.56	597.93	598.28	469.42	1,220.57	1,120.72	1,097.24	1,093.35	1,068.96
PT_08 ร้อยละผู้อยู่ในระบบประกันสังคมต่อกำลังแรงงาน (ร้อยละ)	18.76	19.74	20.80	23.26	24.93	22.88	24.97	26.17	28.90	30.42
PT_09 ร้อยละของครัวเรือนที่มีบ้านและที่ดินเป็นของตนเอง (ร้อยละ)****	81.42	82.21	81.28	83.11	82.47	81.90	81.51	82.68	84.23	84.62
PT_10 ร้อยละของหมู่บ้านพัฒนาสายหลักใช้การได้ตลอดปี (ร้อยละ)**	54.37	57.33	59.64	61.81	65.46	42.23	44.56	46.89	49.22	51.55
PT_11 สัมประสิทธิ์การกระจายรายได้* *****	0.403	0.415	0.421	0.427	0.432	0.405	0.424	0.443	0.461	0.480
ด้านสิ่งแวดล้อม (Planet)										
PN_01 อัตราการเปลี่ยนแปลงของพื้นที่ป่าไม้ในจังหวัด (ร้อยละ)	0.01	0.03	0.12	0.42	0.10	0.47	0.49	1.01	1.54	0.34
PN_02 สัดส่วนปริมาณขยะที่กำจัดถูกต้องต่อปริมาณขยะที่เกิดขึ้น (ร้อยละ)	20.06	20.30	29.46	22.46	18.80	17.17	24.90	28.80	22.50	6.60
PN_03 ร้อยละของครัวเรือนที่เข้าถึงน้ำประปา (ร้อยละ)****	15.87	16.15	16.44	16.53	16.81	13.43	13.66	13.97	14.19	14.46
PN_04 ร้อยละของประชากรที่ประสบอุทกภัย (ร้อยละ)* *****	0.00	0.00	0.78	0.18	1.51	0.42	0.02	0.01	0.34	0.14
PN_05 ร้อยละของประชากรที่ประสบภัยแล้ง (ร้อยละ)* *****	0.02	0.00	0.00	0.00	0.00	17.84	4.77	0.00	0.00	0.00
ด้านสันติภาพและยุติธรรม (Peace)										
PC_01 การแจ้งความคดีชีวิต ร่างกาย เพศ และคดีประทุษร้ายต่อทรัพย์สิน (ต่อแสนคน)*	88.04	113.49	105.28	95.67	80.86	88.33	65.59	57.97	61.10	57.04
PC_02 จำนวนของประชากรในเรือนจำ (ต่อแสนคน)*	437.20	379.07	446.13	508.66	502.87	632.53	574.71	641.44	665.02	632.18
PC_03 จำนวนเจ้าหน้าที่ตำรวจ (ต่อแสนคน)	271.52	279.12	276.83	267.98	268.05	250.64	253.97	237.11	234.81	216.77
PC_04 อัตราการฆ่าตัวตาย (ต่อแสนคน)*	6.67	6.32	6.16	6.39	7.08	7.70	7.54	6.92	6.17	7.66
PC_05 จำนวนผู้ถูกกักขังที่รอการพิพากษาในสัดส่วนของประชากรในเรือนจำ (ร้อยละ)*	17.82	20.65	19.94	17.71	16.52	10.82	11.78	11.03	11.41	9.67
ด้านความเป็นหุ้นส่วนพัฒนา (Partnership)										
PS_01 ร้อยละของประชากรที่เข้าถึงอินเทอร์เน็ต (ร้อยละ)	32.73	41.27	46.82	50.80	60.75	36.52	43.78	50.46	51.96	60.08
PS_02 ร้อยละภาษีที่ร้องเรียนจัดเก็บได้ตรงตามที่ได้รับไม่รวมเงินอุดหนุนและเงินอุดหนุนเฉพาะกิจ	12.19	11.81	11.77	11.02	11.56	13.13	12.28	12.44	11.96	12.28
PS_03 ความสามารถในการเบิกจ่ายงบประมาณของจังหวัด (ร้อยละ)	92.15	85.72	81.56	70.14	71.87	93.49	83.60	70.62	63.02	66.07
PS_04 สัดส่วนองค์กรชุมชนต่อประชากรแสนคน (แห่ง/แสนคน)****	110.15	109.62	127.39	129.32	142.82	47.40	49.10	79.68	91.52	107.66

ที่มา : ตัวชี้วัดการพัฒนาระดับจังหวัดและกลุ่มจังหวัด เดือนกรกฎาคม ปี 2564 ของสำนักงานสภาพัฒนาการเศรษฐกิจและสังคมแห่งชาติ

คำอธิบายข้อมูล (Metadata)

Template 3 แบบฟอร์มคำอธิบายข้อมูลของทรัพยากร (Resource Metadata) ที่สอดคล้องตามมาตรฐานที่สำนักงานพัฒนาวิทยาดิจิทัล (สพร.) กำหนด

1.รหัสชุดข้อมูลตามที่กำหนดใน	2.ชื่อ	3.URL	4.หน่วยงาน	5.เงื่อนไขในการเข้าถึงข้อมูล	6.วันที่ปรับปรุงข้อมูลล่าสุด	7.นามสกุลของไฟล์	8. ปีข้อมูลที่เริ่มต้นจัดทำ	9. ปีข้อมูลล่าสุดที่	10.วันที่กำหนดเผยแพร่ข้อมูล	11.การจัดจำแนก	12.หน่วยวัด	13.หน่วยตัวคูณ	14.สถิติทางการ
Temp1_Dataset	(กรอกชื่อ)	(กรอก URL)	(หน่วยงานรับผิดชอบ)	(กรอกเงื่อนไขการเข้าถึง)	YYYY-MM-DD ในรูปแบบปี พ.ศ.	(กรอกนามสกุลของไฟล์)	(กรอกปีข้อมูลที่เริ่มต้นจัดทำ)	(ปีข้อมูลล่าสุดที่)	YYYY-MM-DD ในรูปแบบปี พ.ศ.	(เลือกจากตัวเลือกและต้องได้)	(กรอกคำอธิบาย เช่น ตัวคูณ)	(เลือกจากตัวเลือก)	(เลือกจากตัวเลือก)
Dataset_11_01	พื้นที่ข้าวจังหวัดนครราชสีมา	https://drive.google.com/drive/folders/1m6i1Krc8RVAQTZKXhCh7XwnlrhC0b7w?usp=sharing	ศูนย์เมล็ดพันธุ์ข้าวนครราชสีมา	ไม่มี	2565-02-22	XLS	2563	2564	2563-12-31	ไม่มี	ชนิด	หน่วย	ใช่
Dataset_11_02	ชนิดพันธุ์ข้าวที่เกษตรกรนิยมปลูก	https://drive.google.com/drive/folders/1m6i1Krc8RVAQTZKXhCh7XwnlrhC0b7w?usp=sharing	ศูนย์เมล็ดพันธุ์ข้าวนครราชสีมา	ไม่มี	2565-02-22	XLS	2563	2564	2563-12-31	ไม่มี	ชนิด	หน่วย	ใช่
Dataset_11_03	จำนวนโครงการสนับสนุนเกษตรกร ด้านการจัดการศัตรูพืช	https://drive.google.com/drive/folders/1m6i1Krc8RVAQTZKXhCh7XwnlrhC0b7w?usp=sharing	สำนักงานเกษตรจังหวัดนครราชสีมา	ไม่มี	2565-02-22	XLS	2563	2564	2563-12-31	ไม่มี	โครงการ	หน่วย	ใช่
Dataset_11_04	จำนวนเกษตรกรที่ได้รับบริการส่งเสริมองค์ความรู้การผลิตและการเก็บเกี่ยวที่เหมาะสม	https://drive.google.com/drive/folders/1m6i1Krc8RVAQTZKXhCh7XwnlrhC0b7w?usp=sharing	สำนักงานเกษตรจังหวัดนครราชสีมา	ไม่มี	2565-02-22	XLS	2563	2564	2563-12-31	ไม่มี	ราย	หน่วย	ใช่
Dataset_11_05	จำนวนเนื้อที่ทำการเกษตร โดยรวมของจังหวัด	https://drive.google.com/drive/folders/1m6i1Krc8RVAQTZKXhCh7XwnlrhC0b7w?usp=sharing	สำนักงานเกษตรจังหวัดนครราชสีมา	ไม่มี	2565-02-22	XLS	2563	2564	2563-12-31	ไม่มี	ไร่	หน่วย	ใช่
Dataset_11_06	จำนวนเกษตรกรที่ขึ้นทะเบียนเกษตรกร	https://drive.google.com/drive/folders/1m6i1Krc8RVAQTZKXhCh7XwnlrhC0b7w?usp=sharing	สำนักงานเกษตรจังหวัดนครราชสีมา	ไม่มี	2565-02-22	XLS	2563	2564	2563-12-31	ไม่มี	ราย	หน่วย	ใช่
Dataset_11_07	จำนวนแรงงานภาคการเกษตร	https://drive.google.com/drive/folders/1m6i1Krc8RVAQTZKXhCh7XwnlrhC0b7w?usp=sharing	สำนักงานเกษตรจังหวัดนครราชสีมา	ไม่มี	2565-02-22	XLS	2563	2564	2563-12-31	ไม่มี	ราย	หน่วย	ใช่
Dataset_11_08	ปริมาณน้ำจากแหล่งน้ำชลประทาน	https://drive.google.com/drive/folders/1m6i1Krc8RVAQTZKXhCh7XwnlrhC0b7w?usp=sharing	โครงการชลประทานจังหวัดนครราชสีมา	ไม่มี	2565-02-22	XLS	2563	2564	2563-12-31	ไม่มี	ลูกบาศก์เมตร (ลบ.ม.)	หน่วย	ใช่
Dataset_11_09	ปริมาณน้ำฝน	https://drive.google.com/drive/folders/1m6i1Krc8RVAQTZKXhCh7XwnlrhC0b7w?usp=sharing	สถานีอุตุนิยมวิทยาจังหวัดนครราชสีมา	ไม่มี	2565-02-22	XLS	2563	2564	2563-12-31	ไม่มี	ลูกบาศก์เมตร (ลบ.ม.)	หน่วย	ใช่
Dataset_11_10	ผลิตภาพแรงงานเฉลี่ยต่อคน	https://drive.google.com/drive/folders/1m6i1Krc8RVAQTZKXhCh7XwnlrhC0b7w?usp=sharing	สำนักงานคณะกรรมการพัฒนาการเศรษฐกิจและสังคมแห่งชาติ	ไม่มี	2565-02-22	XLS	2563	2564	2563-12-31	ไม่มี	ร้อยละ	หน่วย	ใช่
Dataset_11_11	จำนวนครัวเรือน กลุ่มแม่บ้าน วิทยาลัยชุมชน ที่เข้าร่วมโครงการพัฒนาวิธีการการผลิต หรือการแปรรูปสินค้าการเกษตร	https://drive.google.com/drive/folders/1m6i1Krc8RVAQTZKXhCh7XwnlrhC0b7w?usp=sharing	สำนักงานพัฒนาชุมชนจังหวัดนครราชสีมา	ไม่มี	2565-02-22	XLS	2563	2564	2563-12-31	ไม่มี	ครัวเรือน	หน่วย	ใช่
Dataset_11_12	เกษตรกรที่ได้รับความรู้เกี่ยวกับการผลิตข้าวตามมาตรฐาน GAP	https://drive.google.com/drive/folders/1m6i1Krc8RVAQTZKXhCh7XwnlrhC0b7w?usp=sharing	ศูนย์เมล็ดพันธุ์ข้าวนครราชสีมา	ไม่มี	2565-02-22	XLS	2563	2564	2563-12-31	ไม่มี	ราย	หน่วย	ใช่
Dataset_11_13	พื้นที่ปลูกข้าวที่ได้รับการรับรองคุณภาพข้าวตาม มาตรฐาน GAP	https://drive.google.com/drive/folders/1m6i1Krc8RVAQTZKXhCh7XwnlrhC0b7w?usp=sharing	ศูนย์เมล็ดพันธุ์ข้าวนครราชสีมา	ไม่มี	2565-02-22	XLS	2563	2564	2563-12-31	ไม่มี	ไร่	หน่วย	ใช่
Dataset_11_14	จำนวนรถยนต์ขนส่งสินค้าเกษตรที่จดทะเบียน	https://drive.google.com/drive/folders/1m6i1Krc8RVAQTZKXhCh7XwnlrhC0b7w?usp=sharing	สำนักงานขนส่งจังหวัดนครราชสีมา	ไม่มี	2565-02-22	XLS	2563	2564	2563-12-31	ไม่มี	คัน	หน่วย	ใช่
Dataset_11_15	จำนวนเกษตรกรผู้ปลูกข้าวที่ขึ้นทะเบียนจากสถาบันการเงินกองทุน	https://drive.google.com/drive/folders/1m6i1Krc8RVAQTZKXhCh7XwnlrhC0b7w?usp=sharing	ธนาคารเพื่อการเกษตรและสหกรณ์จังหวัดนครราชสีมา	ไม่มี	2565-02-22	XLS	2563	2564	2563-12-31	ไม่มี	ราย	หน่วย	ใช่
Dataset_11_16	จำนวนผลิตภัณฑ์ที่มีการแปรรูปจากสินค้าเกษตร	https://drive.google.com/drive/folders/1m6i1Krc8RVAQTZKXhCh7XwnlrhC0b7w?usp=sharing	สำนักงานพัฒนาชุมชนจังหวัดนครราชสีมา	ไม่มี	2565-02-22	XLS	2563	2564	2563-12-31	ไม่มี		หน่วย	ใช่
Dataset_11_17	จำนวนโรงงานแปรรูปสินค้าเกษตร	https://drive.google.com/drive/folders/1m6i1Krc8RVAQTZKXhCh7XwnlrhC0b7w?usp=sharing	สำนักงานอุตสาหกรรมจังหวัดนครราชสีมา	ไม่มี	2565-02-22	XLS	2563	2564	2563-12-31	ไม่มี	โรงงาน	หน่วย	ใช่
Dataset_11_18	ชนิดสินค้าเกษตรที่แปรรูปและการสร้างมูลค่าเพิ่ม	https://drive.google.com/drive/folders/1m6i1Krc8RVAQTZKXhCh7XwnlrhC0b7w?usp=sharing	สำนักงานพาณิชย์จังหวัดนครราชสีมา	ไม่มี	2565-02-22	XLS	2563	2564	2563-12-31	ไม่มี	ชนิด	หน่วย	ใช่

Template 3 แบบฟอร์มคำอธิบายข้อมูลของทรัพยากร (Resource Metadata) ที่สอดคล้องตามมาตรฐานที่สำนักงานพัฒนารัฐบาลดิจิทัล (สปร.) กำหนด (ต่อ)

1.รหัสชุดข้อมูล ตามที่กำหนดใน	2.ชื่อ	3.URL	4.หน่วยงาน	5.เงื่อนไขในการ เข้าถึงข้อมูล	6.วันที่ปรับปรุง ข้อมูลล่าสุด	7.นามสกุล ของไฟล์	8. ปีข้อมูล เริ่มต้นจัดทำ	9. ปีข้อมูล ล่าสุดที่	10.วันที่กำหนด เผยแพร่ข้อมูล	11.การจัด จำแนก	12.หน่วยวัด	13.หน่วย ตัวคูณ	14.สถิติ ทางการ
Temp1_Dataset	(กรอกชื่อ)	(กรอก URL)	(หน่วยงานรับผิดชอบ)	(กรอกเงื่อนไข การเข้าถึง)	YYYY-MM-DD ในรูปแบบปี พ.ศ. ในรูปแบบปี พ.ศ.	(กรอก นามสกุลของ ไฟล์)	(กรอกปีข้อมูล เริ่มต้นจัดทำ)	(ปีข้อมูล ล่าสุดที่ เผยแพร่)	YYYY-MM-DD ในรูปแบบปี พ.ศ. ในรูปแบบปี พ.ศ.	(เลือกจาก ตัวเลือกและ คำอธิบาย เช่น ตัวเลือก)	(กรอก คำอธิบาย เช่น ตัวเลือก)	(เลือกจาก ตัวเลือก)	(เลือกจาก ตัวเลือก)
Dataset_11_19	จำนวนผลิตภัณฑ์สินค้าที่ได้รับการพัฒนาบรรจุภัณฑ์	https://drive.google.com/drive/folders/1K6Qc8VA6QTZKKHCb7XwplchC0ptw2vscps-haring	สำนักงานพาณิชย์จังหวัดนครราชสีมา	ไม่มี	2565-02-22	XLS	2563	2564	2563-12-31	ไม่มี	ชนิด	หน่วย	ใช่
Dataset_11_20	มูลค่าของสินค้าเกษตรที่เพิ่มมากขึ้น	https://drive.google.com/drive/folders/1K6Qc8VA6QTZKKHCb7XwplchC0ptw2vscps-haring	สำนักงานเกษตรจังหวัดนครราชสีมา	ไม่มี	2565-02-22	XLS	2563	2564	2563-12-31	ไม่มี	ร้อยละ	หน่วย	ใช่
Dataset_11_21	จำนวนผู้ประกอบการที่ได้รับการพัฒนาขีดความสามารถ ด้าน การแปรรูปสินค้าเกษตร	https://drive.google.com/drive/folders/1K6Qc8VA6QTZKKHCb7XwplchC0ptw2vscps-haring	สถาบันพัฒนาฝีมือแรงงานภาค 5 นครราชสีมา	ไม่มี	2565-02-22	XLS	2563	2564	2563-12-31	ไม่มี	คน	หน่วย	ใช่
Dataset_11_22	จำนวนช่องทางทางจำหน่ายสินค้าเกษตรปลอดภัยของจังหวัด	https://drive.google.com/drive/folders/1K6Qc8VA6QTZKKHCb7XwplchC0ptw2vscps-haring	สำนักงานพาณิชย์จังหวัดนครราชสีมา	ไม่มี	2565-02-22	XLS	2563	2564	2563-12-31	ไม่มี	แห่ง	หน่วย	ใช่
Dataset_11_23	มูลค่าการจำหน่ายผลิตภัณฑ์อาหารปลอดภัย	https://drive.google.com/drive/folders/1K6Qc8VA6QTZKKHCb7XwplchC0ptw2vscps-haring	สำนักงานพาณิชย์จังหวัดนครราชสีมา	ไม่มี	2565-02-22	XLS	2563	2564	2563-12-31	ไม่มี	ร้อยละ	หน่วย	ใช่
Dataset_11_24	รายได้จากการจำหน่ายสินค้าเกษตร	https://drive.google.com/drive/folders/1K6Qc8VA6QTZKKHCb7XwplchC0ptw2vscps-haring	สำนักงานพาณิชย์จังหวัดนครราชสีมา	ไม่มี	2565-02-22	XLS	2563	2564	2563-12-31	ไม่มี	ล้านบาท	หน่วย	ใช่
Dataset_11_25	รายได้จากการจำหน่ายผลิตภัณฑ์แปรรูปอาหารปลอดภัย	https://drive.google.com/drive/folders/1K6Qc8VA6QTZKKHCb7XwplchC0ptw2vscps-haring	สำนักงานเกษตรจังหวัดนครราชสีมา	ไม่มี	2565-02-22	XLS	2563	2564	2563-12-31	ไม่มี	ครึ่ง	หน่วย	ใช่
Dataset_11_26	มูลค่าการส่งออกสินค้าเกษตร	https://drive.google.com/drive/folders/1K6Qc8VA6QTZKKHCb7XwplchC0ptw2vscps-haring	สถาบันพัฒนาฝีมือแรงงานภาค 5 นครราชสีมา	ไม่มี	2565-02-22	XLS	2563	2564	2563-12-31	ไม่มี	ร้อยละ	หน่วย	ใช่
Dataset_11_27	การส่งเสริมตลาดสินค้าเกษตรปลอดภัย	https://drive.google.com/drive/folders/1K6Qc8VA6QTZKKHCb7XwplchC0ptw2vscps-haring	สำนักงานพาณิชย์จังหวัดนครราชสีมา	ไม่มี	2565-02-22	XLS	2563	2564	2563-12-31	ไม่มี	แห่ง	หน่วย	ใช่
Dataset_12_01	จำนวนแหล่งท่องเที่ยวที่มีการจัดระบบกำจัดขยะ	https://drive.google.com/drive/folders/1K6Qc8VA6QTZKKHCb7XwplchC0ptw2vscps-haring	สำนักงานทรัพยากรธรรมชาติและสิ่งแวดล้อม จังหวัดนครราชสีมา	ไม่มี	2565-02-22	XLS	2563	2564	2563-12-31	ไม่มี	แห่ง	หน่วย	ใช่
Dataset_12_02	จำนวนงบประมาณการดูแลรักษาสิ่งแวดล้อมเพื่อการท่องเที่ยว	https://drive.google.com/drive/folders/1K6Qc8VA6QTZKKHCb7XwplchC0ptw2vscps-haring	สำนักงานทรัพยากรธรรมชาติและสิ่งแวดล้อม จังหวัดนครราชสีมา	ไม่มี	2565-02-22	XLS	2563	2564	2563-12-31	ไม่มี	บาท	หน่วย	ใช่
Dataset_12_03	ปริมาณขยะ ของเสียที่เกิดจากการท่องเที่ยว	https://drive.google.com/drive/folders/1K6Qc8VA6QTZKKHCb7XwplchC0ptw2vscps-haring	สำนักงานทรัพยากรธรรมชาติและสิ่งแวดล้อม จังหวัดนครราชสีมา	ไม่มี	2565-02-22	XLS	2563	2564	2563-12-31	ไม่มี	แห่ง	หน่วย	ใช่
Dataset_12_04	จำนวนแหล่งท่องเที่ยวที่มีสิ่งอำนวยความสะดวก เช่น ห้องน้ำ และน้ำดื่มสาธารณะที่ได้มาตรฐาน	https://drive.google.com/drive/folders/1K6Qc8VA6QTZKKHCb7XwplchC0ptw2vscps-haring	สำนักงานการท่องเที่ยวและกีฬาจังหวัด นครราชสีมา	ไม่มี	2565-02-22	XLS	2563	2564	2563-12-31	ไม่มี		หน่วย	ใช่
Dataset_12_05	จำนวนร้อยละของครัวเรือนที่มีไฟฟ้าใช้	https://drive.google.com/drive/folders/1K6Qc8VA6QTZKKHCb7XwplchC0ptw2vscps-haring	สำนักงานสถิติจังหวัดนครราชสีมา	ไม่มี	2565-02-22	XLS	2563	2564	2563-12-31	ไม่มี		หน่วย	ใช่
Dataset_12_06	จำนวนร้อยละของครัวเรือนที่ใช้ถังน้ำประปา	https://drive.google.com/drive/folders/1K6Qc8VA6QTZKKHCb7XwplchC0ptw2vscps-haring	สำนักงานสถิติจังหวัดนครราชสีมา	ไม่มี	2565-02-22	XLS	2563	2564	2563-12-31	ไม่มี	โครงการ/ บาท	หน่วย	ใช่
Dataset_12_07	จำนวนจุดตรวจ – ส่ง/จุดพักของนักท่องเที่ยว	https://drive.google.com/drive/folders/1K6Qc8VA6QTZKKHCb7XwplchC0ptw2vscps-haring	เขตรักษาทางจังหวัดนครราชสีมา	ไม่มี	2565-02-22	XLS	2563	2564	2563-12-31	ไม่มี		หน่วย	ใช่
Dataset_12_08	จำนวนโครงการพัฒนาและปรับปรุงระบบสาธารณูปโภคและ โครงสร้างพื้นฐาน ทั้งที่ซ่อมแซม ปรับปรุง และสร้างใหม่	https://drive.google.com/drive/folders/1K6Qc8VA6QTZKKHCb7XwplchC0ptw2vscps-haring	สำนักงานจังหวัดนครราชสีมา	ไม่มี	2565-02-22	XLS	2563	2564	2563-12-31	ไม่มี		หน่วย	ใช่
Dataset_12_09	จำนวนงบประมาณพัฒนาและปรับปรุงระบบสาธารณูปโภคและ โครงสร้างพื้นฐาน ทั้งที่ซ่อมแซม ปรับปรุง และสร้างใหม่	https://drive.google.com/drive/folders/1K6Qc8VA6QTZKKHCb7XwplchC0ptw2vscps-haring	สำนักงานจังหวัดนครราชสีมา	ไม่มี	2565-02-22	XLS	2563	2564	2563-12-31	ไม่มี		หน่วย	ใช่
Dataset_12_10	จำนวนแหล่งท่องเที่ยวของจังหวัด	https://drive.google.com/drive/folders/1K6Qc8VA6QTZKKHCb7XwplchC0ptw2vscps-haring	สำนักงานการท่องเที่ยวและกีฬาจังหวัด นครราชสีมา	ไม่มี	2565-02-22	XLS	2563	2564	2563-12-31	ไม่มี	ราย	หน่วย	ใช่

Template 3 แบบฟอร์มคำอธิบายข้อมูลของทรัพยากร (Resource Metadata) ที่สอดคล้องตามมาตรฐานที่สำนักงานพัฒนารัฐบาลดิจิทัล (สปร.) กำหนด (ต่อ)

1.รหัสชุดข้อมูล ตามที่กำหนดใน	2.ชื่อ	3.URL	4.หน่วยงาน	5.เงื่อนไขในการ เข้าถึงข้อมูล	6.วันที่ปรับปรุง ข้อมูลล่าสุด	7.นามสกุล ของไฟล์	8. ปีข้อมูล เริ่มต้นจัดทำ	9. ปีข้อมูล ล่าสุดที่	10.วันที่กำหนด เผยแพร่ข้อมูล	11.การจัด จำแนก	12.หน่วยวัด	13.หน่วย ตัวคูณ	14.สถิติ ทางการ
Temp1_Dataset	(กรอกชื่อ)	(กรอก URL)	(หน่วยงานรับผิดชอบ)	(กรอกรหัส การเข้าถึง)	YYYY-MM-DD ในรูปแบบปี พ.ศ.	(กรอก นามสกุลของ ไฟล์)	(กรอกปีข้อมูล เริ่มต้นจัดทำ)	(ปีข้อมูล ล่าสุดที่ เผยแพร่)	YYYY-MM-DD ในรูปแบบปี พ.ศ.	(เลือกจาก ตัวเลือกและ ระบุตัวชี้วัด)	(กรอก คำอธิบาย เช่น หน่วยวัด)	(เลือกจาก ตัวเลือก)	(เลือกจาก ตัวเลือก)
Dataset_12_11	จำนวนแหล่งท่องเที่ยวที่ได้รับการอนุรักษ์ พื้นที่ ปรับปรุงบูรณะ และพัฒนาเป็นแหล่งท่องเที่ยว	https://drive.google.com/drive/folders/1m6fJ8cDc8VAOTZKKHCb7XwplhCQpWvUde=s&hding	สำนักงานการท่องเที่ยวและกีฬาจังหวัด นครราชสีมา	ไม่มี	2565-02-22	XLS	2563	2564	2563-12-31	ไม่มี	ราย	หน่วย	ใช่
Dataset_12_12	จำนวนนักท่องเที่ยวที่เข้ามาได้รับการอบรม/พัฒนาให้มีความรอบรู้	https://drive.google.com/drive/folders/1m6fJ8cDc8VAOTZKKHCb7XwplhCQpWvUde=s&hding	สำนักงานทะเบียนธุรกิจนักท่องเที่ยวและ มีคคุณศาสตร์จากคณะวันออกเมืองเหนือ	ไม่มี	2565-02-22	XLS	2563	2564	2563-12-31	ไม่มี	คน	หน่วย	ใช่
Dataset_12_13	จำนวนนักท่องเที่ยวที่เข้ามาได้รับการอบรม/พัฒนาให้มีความรอบรู้	https://drive.google.com/drive/folders/1m6fJ8cDc8VAOTZKKHCb7XwplhCQpWvUde=s&hding	สำนักงานทะเบียนธุรกิจนักท่องเที่ยวและ มีคคุณศาสตร์จากคณะวันออกเมืองเหนือ	ไม่มี	2565-02-22	XLS	2563	2564	2563-12-31	ไม่มี		หน่วย	ใช่
Dataset_12_14	จำนวนแรงงาน ด้านการท่องเที่ยว ที่ผ่านการฝึกอบรม	https://drive.google.com/drive/folders/1m6fJ8cDc8VAOTZKKHCb7XwplhCQpWvUde=s&hding	สถาบันพัฒนาฝีมือแรงงานภาค 5 นครราชสีมา	ไม่มี	2565-02-22	XLS	2563	2564	2563-12-31	ไม่มี		หน่วย	ใช่
Dataset_12_15	จำนวนโรงแรม/ที่พักในจังหวัด แยกตามระดับของโรงแรม (5 ดาว 3 ดาว 2 ดาว)	https://drive.google.com/drive/folders/1m6fJ8cDc8VAOTZKKHCb7XwplhCQpWvUde=s&hding	สำนักงานปกครองจังหวัด	ไม่มี	2565-02-22	XLS	2563	2564	2563-12-31	ไม่มี		หน่วย	ใช่
Dataset_12_16	รายได้จากการขายสินค้า ของฝาก/ของที่ระลึก	https://drive.google.com/drive/folders/1m6fJ8cDc8VAOTZKKHCb7XwplhCQpWvUde=s&hding	สำนักงานพัฒนาชุมชนจังหวัดนครราชสีมา	ไม่มี	2565-02-22	XLS	2563	2564	2563-12-31	ไม่มี		หน่วย	ใช่
Dataset_12_17	จำนวนสินค้าของฝากของที่ระลึกที่ได้มาตรฐาน	https://drive.google.com/drive/folders/1m6fJ8cDc8VAOTZKKHCb7XwplhCQpWvUde=s&hding	สำนักงานพัฒนาชุมชนจังหวัดนครราชสีมา	ไม่มี	2565-02-22	XLS	2563	2564	2563-12-31	ไม่มี		หน่วย	ใช่
Dataset_12_18	จำนวนธุรกิจที่พัก Guest- house ที่ผ่านการรับรองมาตรฐาน	https://drive.google.com/drive/folders/1m6fJ8cDc8VAOTZKKHCb7XwplhCQpWvUde=s&hding	สำนักงานปกครองจังหวัด	ไม่มี	2565-02-22	XLS	2563	2564	2563-12-31	ไม่มี		หน่วย	ใช่
Dataset_12_19	จำนวนผู้ผลิต/ผู้ประกอบการ ที่ลงทะเบียน OTOP	https://drive.google.com/drive/folders/1m6fJ8cDc8VAOTZKKHCb7XwplhCQpWvUde=s&hding	สำนักงานพัฒนาชุมชนจังหวัดนครราชสีมา	ไม่มี	2565-02-22	XLS	2563	2564	2563-12-31	ไม่มี	คน	หน่วย	ใช่
Dataset_12_20	จำนวนสถานประกอบการ การท่องเที่ยวที่ใช้สื่อออนไลน์ (social network) เป็นช่องทางในการพัฒนาการตลาดและประชาสัมพันธ์	https://drive.google.com/drive/folders/1m6fJ8cDc8VAOTZKKHCb7XwplhCQpWvUde=s&hding	สำนักงานอุตสาหกรรม จังหวัดนครราชสีมา	ไม่มี	2565-02-22	XLS	2563	2564	2563-12-31	ไม่มี	ล้านบาท	หน่วย	ใช่
Dataset_12_21	จำนวนนักท่องเที่ยว	https://drive.google.com/drive/folders/1m6fJ8cDc8VAOTZKKHCb7XwplhCQpWvUde=s&hding	สำนักงานการท่องเที่ยวและกีฬาจังหวัด นครราชสีมา	ไม่มี	2565-02-22	XLS	2563	2564	2563-12-31	ไม่มี	บาท	หน่วย	ใช่
Dataset_12_22	รายได้จากการท่องเที่ยว	https://drive.google.com/drive/folders/1m6fJ8cDc8VAOTZKKHCb7XwplhCQpWvUde=s&hding	สำนักงานการท่องเที่ยวและกีฬาจังหวัด นครราชสีมา	ไม่มี	2565-02-22	XLS	2563	2564	2563-12-31	ไม่มี	บาท	หน่วย	ใช่
Dataset_12_23	ค่าใช้จ่ายของนักท่องเที่ยวต่อหัว	https://drive.google.com/drive/folders/1m6fJ8cDc8VAOTZKKHCb7XwplhCQpWvUde=s&hding	สำนักงานการท่องเที่ยวและกีฬาจังหวัด นครราชสีมา	ไม่มี	2565-02-22	XLS	2563	2564	2563-12-31	ไม่มี	บาท	หน่วย	ใช่
Dataset_12_24	จำนวนโรงแรมในจังหวัดที่มีบริการของห้องพักทาง internet	https://drive.google.com/drive/folders/1m6fJ8cDc8VAOTZKKHCb7XwplhCQpWvUde=s&hding	สำนักงานปกครองจังหวัด/สำนักงานการ ท่องเที่ยวและกีฬาจังหวัดนครราชสีมา	ไม่มี	2565-02-22	XLS	2563	2564	2563-12-31	ไม่มี	แห่ง	หน่วย	ใช่
Dataset_12_25	จำนวนผลิตภัณฑ์ท่องเที่ยวที่ผลิต	https://drive.google.com/drive/folders/1m6fJ8cDc8VAOTZKKHCb7XwplhCQpWvUde=s&hding	ตำรวจภูธรจังหวัดนครราชสีมา	ไม่มี	2565-02-22	XLS	2563	2564	2563-12-31	ไม่มี	คดี	หน่วย	ใช่
Dataset_12_26	จำนวนอุบัติเหตุที่เกิดขึ้นกับนักท่องเที่ยว	https://drive.google.com/drive/folders/1m6fJ8cDc8VAOTZKKHCb7XwplhCQpWvUde=s&hding	ตำรวจภูธรจังหวัดนครราชสีมา	ไม่มี	2565-02-22	XLS	2563	2564	2563-12-31	ไม่มี		หน่วย	ใช่
Dataset_12_27	จำนวนแหล่งท่องเที่ยวที่มีการติดตั้งกล้อง CCTV	https://drive.google.com/drive/folders/1m6fJ8cDc8VAOTZKKHCb7XwplhCQpWvUde=s&hding	สำนักงานจังหวัดนครราชสีมา	ไม่มี	2565-02-22	XLS	2563	2564	2563-12-31	ไม่มี	แห่ง	หน่วย	ใช่
Dataset_13_01	รายได้เฉลี่ยของครัวเรือนต่อเดือน (บาท)	https://drive.google.com/drive/folders/1m6fJ8cDc8VAOTZKKHCb7XwplhCQpWvUde=s&hding	สำนักงานจังหวัดนครราชสีมา	ไม่มี	2565-02-22	XLS	2563	2564	2563-12-31	ไม่มี	บาท	หน่วย	ใช่
Dataset_13_02	สัดส่วนประชากรยากจน	https://drive.google.com/drive/folders/1m6fJ8cDc8VAOTZKKHCb7XwplhCQpWvUde=s&hding	สำนักงานสภาพัฒนาการเศรษฐกิจและสังคม แห่งชาติ	ไม่มี	2565-02-22	XLS	2563	2564	2563-12-31	ไม่มี	ร้อยละ	หน่วย	ใช่

Template 3 แบบฟอร์มคำอธิบายข้อมูลของทรัพยากร (Resource Metadata) ที่สอดคล้องตามมาตรฐานที่สำนักงานพัฒนารัฐบาลดิจิทัล (สปร.) กำหนด (ต่อ)

1.รหัสชุดข้อมูล ตามที่กำหนดใน	2.ชื่อ (กรอกชื่อ)	3.URL (กรอก URL)	4.หน่วยงาน (หน่วยงานรับผิดชอบ)	5.เงื่อนไขในการ เข้าถึงข้อมูล	6.วันที่ปรับปรุง ข้อมูลล่าสุด ในรูปแบบปี พ.ศ.	7.นามสกุลของ ของไฟล์	8. ปีข้อมูล ที่เริ่มต้นจัดทำ	9. ปีข้อมูล ที่สิ้นสุดที่	10.วันที่กำหนด เผยแพร่ข้อมูล ในรูปแบบปี พ.ศ.	11.การจัด จำนวน	12.หน่วยวัด (กรอก ตัวเลือกและ คำอธิบาย เช่น ตัวเลือก)	13.หน่วย ตัวคูณ (เลือกจาก ตัวเลือก)	14.ชนิด วิธีการ (เลือกจาก ตัวเลือก)
Temp1_Dataset	(กรอกชื่อ)	(กรอก URL)	(หน่วยงานรับผิดชอบ)	(กรอกเงื่อนไข การเข้าถึง)	YYYY-MM-DD ในรูปแบบปี พ.ศ.	(กรอก นามสกุลของ ไฟล์)	(กรอกปีข้อมูล เริ่มต้นจัดทำ)	(ปีข้อมูล สิ้นสุดที่)	YYYY-MM-DD ในรูปแบบปี พ.ศ.	(เลือกจาก ตัวเลือกและ คำอธิบาย เช่น ตัวเลือก)	(กรอก คำอธิบาย เช่น ตัวเลือก)	(เลือกจาก ตัวเลือก)	(เลือกจาก ตัวเลือก)
Dataset_13_03	จำนวนร้อยละของครัวเรือนที่มีหนังสือการอุปถัมภ์	https://drive.google.com/drive/folders/1Kx6JkQc8VAOTZKKHCh7XwplhCQpbeVnsp=s&hiding	สำนักงานสภาพัฒนาการเศรษฐกิจและสังคมแห่งชาติ	ไม่มี	2565-02-22	XLS	2563	2564	2563-12-31	ไม่มี	ร้อยละ	หน่วย	ใช่
Dataset_13_04	จำนวนเด็กที่ได้อยู่ในครอบครัวทดแทนตามกฎหมาย	https://drive.google.com/drive/folders/1Kx6JkQc8VAOTZKKHCh7XwplhCQpbeVnsp=s&hiding	สำนักงานพัฒนาสังคมและความมั่นคงของมนุษย์จังหวัดนครราชสีมา	ไม่มี	2565-02-22	XLS	2563	2564	2563-12-31	ไม่มี	ราย	หน่วย	ใช่
Dataset_13_05	จำนวนครั้งของการเกิดอุบัติเหตุ	https://drive.google.com/drive/folders/1Kx6JkQc8VAOTZKKHCh7XwplhCQpbeVnsp=s&hiding	ตำรวจภูธรจังหวัดนครราชสีมา	ไม่มี	2565-02-22	XLS	2563	2564	2563-12-31	ไม่มี	ครั้ง	หน่วย	ใช่
Dataset_13_06	จำนวนผู้เสียชีวิตจากอุบัติเหตุ	https://drive.google.com/drive/folders/1Kx6JkQc8VAOTZKKHCh7XwplhCQpbeVnsp=s&hiding	ตำรวจภูธรจังหวัดนครราชสีมา	ไม่มี	2565-02-22	XLS	2563	2564	2563-12-31	ไม่มี	ราย	หน่วย	ใช่
Dataset_13_07	จำนวนจุดตรวจช่วงเทศกาล สงกรานต์/ปีใหม่	https://drive.google.com/drive/folders/1Kx6JkQc8VAOTZKKHCh7XwplhCQpbeVnsp=s&hiding	สำนักงานป้องกันและบรรเทาสาธารณภัยจังหวัดนครราชสีมา	ไม่มี	2565-02-22	XLS	2563	2564	2563-12-31	ไม่มี	จุด	หน่วย	ใช่
Dataset_13_08	จำนวนคดีอาชญากรรมที่เกิดขึ้น	https://drive.google.com/drive/folders/1Kx6JkQc8VAOTZKKHCh7XwplhCQpbeVnsp=s&hiding	ตำรวจภูธรจังหวัดนครราชสีมา	ไม่มี	2565-02-22	XLS	2563	2564	2563-12-31	ไม่มี	คดี	หน่วย	ใช่
Dataset_13_09	จำนวนหมู่บ้าน/ชุมชนที่มีการ จัดตั้งศูนย์อาสาสมัครตำรวจ/ จุด รักษาความปลอดภัยหมู่บ้าน ในช่วงเทศกาล	https://drive.google.com/drive/folders/1Kx6JkQc8VAOTZKKHCh7XwplhCQpbeVnsp=s&hiding	สำนักงานปกครองจังหวัดนครราชสีมา	ไม่มี	2565-02-22	XLS	2563	2564	2563-12-31	ไม่มี	หมู่บ้าน	หน่วย	ใช่
Dataset_13_10	จำนวนร้อยละของประชากรที่มีโทรศัพท์มือถือ	https://drive.google.com/drive/folders/1Kx6JkQc8VAOTZKKHCh7XwplhCQpbeVnsp=s&hiding	สำนักงานสถิติแห่งชาติ	ไม่มี	2565-02-22	XLS	2563	2564	2563-12-31	ไม่มี	ร้อยละ	หน่วย	ใช่
Dataset_13_11	จำนวนร้อยละของประชากรที่เข้าถึงอินเทอร์เน็ต	https://drive.google.com/drive/folders/1Kx6JkQc8VAOTZKKHCh7XwplhCQpbeVnsp=s&hiding	สำนักงานสถิติแห่งชาติ	ไม่มี	2565-02-22	XLS	2563	2564	2563-12-31	ไม่มี	ร้อยละ	หน่วย	ใช่
Dataset_13_12	จำนวนประชากรที่ประสบอุบัติเหตุ	https://drive.google.com/drive/folders/1Kx6JkQc8VAOTZKKHCh7XwplhCQpbeVnsp=s&hiding	สำนักงานป้องกันและบรรเทาสาธารณภัยจังหวัดนครราชสีมา	ไม่มี	2565-02-22	XLS	2563	2564	2563-12-31	ไม่มี	ครัวเรือน	หน่วย	ใช่
Dataset_13_13	จำนวนร้อยละของการรวมกันที่มีน้ำหนักต่ำกว่าเกณฑ์	https://drive.google.com/drive/folders/1Kx6JkQc8VAOTZKKHCh7XwplhCQpbeVnsp=s&hiding	สำนักงานสาธารณสุขจังหวัดนครราชสีมา	ไม่มี	2565-02-22	XLS	2563	2564	2563-12-31	ไม่มี	ร้อยละ	หน่วย	ใช่
Dataset_13_14	จำนวนเด็กที่ได้รับสวัสดิการเงินอุดหนุน	https://drive.google.com/drive/folders/1Kx6JkQc8VAOTZKKHCh7XwplhCQpbeVnsp=s&hiding	สำนักงานพัฒนาสังคมและความมั่นคงของมนุษย์จังหวัดนครราชสีมา	ไม่มี	2565-02-22	XLS	2563	2564	2563-12-31	ไม่มี	ราย	หน่วย	ใช่
Dataset_13_15	จำนวนเด็กและเยาวชนที่เข้าร่วมกิจกรรมการพัฒนาเด็กและ เยาวชน	https://drive.google.com/drive/folders/1Kx6JkQc8VAOTZKKHCh7XwplhCQpbeVnsp=s&hiding	สำนักงานพัฒนาสังคมและความมั่นคงของมนุษย์จังหวัดนครราชสีมา	ไม่มี	2565-02-22	XLS	2563	2564	2563-12-31	ไม่มี	ราย	หน่วย	ใช่
Dataset_13_16	จำนวนเด็กและเยาวชนที่เข้าร่วมโครงการส่งเสริมและพัฒนา ศักยภาพ มีทักษะชีวิตและสมรรถนะ	https://drive.google.com/drive/folders/1Kx6JkQc8VAOTZKKHCh7XwplhCQpbeVnsp=s&hiding	สำนักงานพัฒนาสังคมและความมั่นคงของมนุษย์จังหวัดนครราชสีมา	ไม่มี	2565-02-22	XLS	2563	2564	2563-12-31	ไม่มี	คน	หน่วย	ใช่
Dataset_13_17	จำนวนเด็กและเยาวชนที่เข้าร่วมกิจกรรมให้ความรู้ความเข้าใจ เกี่ยวกับการเฝ้าระวังการป้องกันการทุจริตคอร์รัปชัน	https://drive.google.com/drive/folders/1Kx6JkQc8VAOTZKKHCh7XwplhCQpbeVnsp=s&hiding	สำนักงานพัฒนาสังคมและความมั่นคงของมนุษย์จังหวัดนครราชสีมา	ไม่มี	2565-02-22	XLS	2563	2564	2563-12-31	ไม่มี	ราย	หน่วย	ใช่
Dataset_13_18	อัตราการเข้าเรียนรวมระดับมัธยมศึกษาตอนปลายและอาชีวศึกษา	https://drive.google.com/drive/folders/1Kx6JkQc8VAOTZKKHCh7XwplhCQpbeVnsp=s&hiding	สำนักงานศึกษาธิการ จังหวัดนครราชสีมา	ไม่มี	2565-02-22	XLS	2563	2564	2563-12-31	ไม่มี	ร้อยละ	หน่วย	ใช่
Dataset_13_19	จำนวนบริการสุขภาพเฉลี่ยของประชากรอายุ 15 ปีขึ้นไป	https://drive.google.com/drive/folders/1Kx6JkQc8VAOTZKKHCh7XwplhCQpbeVnsp=s&hiding	สำนักงานศึกษาธิการ จังหวัดนครราชสีมา	ไม่มี	2565-02-22	XLS	2563	2564	2563-12-31	ไม่มี	ร้อยละ	หน่วย	ใช่
Dataset_13_20	อัตราการว่างงาน	https://drive.google.com/drive/folders/1Kx6JkQc8VAOTZKKHCh7XwplhCQpbeVnsp=s&hiding	สำนักงานสถิติแห่งชาติ	ไม่มี	2565-02-22	XLS	2563	2564	2563-12-31	ไม่มี	ราย	หน่วย	ใช่
Dataset_13_21	จำนวนผู้ว่างงาน	https://drive.google.com/drive/folders/1Kx6JkQc8VAOTZKKHCh7XwplhCQpbeVnsp=s&hiding	สำนักงานสถิติแห่งชาติ	ไม่มี	2565-02-22	XLS	2563	2564	2563-12-31	ไม่มี	ราย	หน่วย	ใช่

Template 3 แบบฟอร์มคำอธิบายข้อมูลของทรัพยากร (Resource Metadata) ที่สอดคล้องตามมาตรฐานที่สำนักงานพัฒนาทรัพยากรดิจิทัล (สพร.) กำหนด (ต่อ)

1.รหัสชุดข้อมูล ตามที่กำหนดใน	2.ชื่อ	3.URL	4.หน่วยงาน	5.เงื่อนไขในการ เข้าถึงข้อมูล	6.วันที่ปรับปรุง ข้อมูลล่าสุด	7.นามสกุล ของไฟล์	8. ปีข้อมูล ที่เริ่มต้นจัดทำ	9. ปีข้อมูล ที่สิ้นสุด	10.วันที่กำหนด เผยแพร่ข้อมูล	11.การจัด จำแนก	12.หน่วยวัด	13.หน่วย ตัวคูณ	14.สถิติ ทางการ
Temp1_Dataset	(กรอกชื่อ)	(กรอก URL)	(หน่วยงานรับผิดชอบ)	(กรอกเงื่อนไข การเข้าถึง)	YYYY-MM-DD ในรูปแบบปี พ.ศ.	(กรอก นามสกุลของ ไฟล์)	(กรอกปีข้อมูล ที่เริ่มต้นจัดทำ)	(ปีข้อมูล ที่สิ้นสุด (ระบุปี ค.ศ.))	YYYY-MM-DD ในรูปแบบปี พ.ศ.	(เลือกจาก ตัวเลือกและ ตัวเลือก ตามที่ได้ ระบุไว้)	(กรอก คำอธิบาย เช่น ตัวเลือก ตามที่ได้ ระบุไว้)	(เลือกจาก ตัวเลือก)	(เลือกจาก ตัวเลือก)
Dataset_13_22	จำนวนผู้มีงานทำ	https://drive.google.com/drive/folders/1m6J1KrQcRVAOT7ZKKHCh7XwnlirhC0p6w?usp=sharing	สำนักงานสถิติแห่งชาติ	ไม่มี	2565-02-22	XLS	2563	2564	2563-12-31	ไม่มี	ราย	หน่วย	ใช่
Dataset_13_23	จำนวนแรงงานที่มีประกันสังคม	https://drive.google.com/drive/folders/1m6J1KrQcRVAOT7ZKKHCh7XwnlirhC0p6w?usp=sharing	สำนักงานประกันสังคมจังหวัดนครราชสีมา	ไม่มี	2565-02-22	XLS	2563	2564	2563-12-31	ไม่มี	คน	หน่วย	ใช่
Dataset_13_24	จำนวนผู้ประกันตนตามมาตรา 33 มาตรา 39 และมาตรา 40	https://drive.google.com/drive/folders/1m6J1KrQcRVAOT7ZKKHCh7XwnlirhC0p6w?usp=sharing	สำนักงานประกันสังคมจังหวัดนครราชสีมา	ไม่มี	2565-02-22	XLS	2563	2564	2563-12-31	ไม่มี	คน	หน่วย	ใช่
Dataset_13_25	ผู้สูงอายุที่ได้รับการบริการสุขภาพและรักษาที่บ้าน/ชุมชน	https://drive.google.com/drive/folders/1m6J1KrQcRVAOT7ZKKHCh7XwnlirhC0p6w?usp=sharing	สำนักงานพัฒนาสังคมและความมั่นคงของมนุษย์จังหวัดนครราชสีมา	ไม่มี	2565-02-22	XLS	2563	2564	2563-12-31	ไม่มี	ราย	หน่วย	ใช่
Dataset_13_26	จำนวนผู้สูงอายุที่เป็นผู้ป่วยเรื้อรัง ติดเตียง/ติดบ้าน	https://drive.google.com/drive/folders/1m6J1KrQcRVAOT7ZKKHCh7XwnlirhC0p6w?usp=sharing	สำนักงานพัฒนาสังคมและความมั่นคงของมนุษย์จังหวัดนครราชสีมา	ไม่มี	2565-02-22	XLS	2563	2564	2563-12-31	ไม่มี	ราย	หน่วย	ใช่
Dataset_13_27	จำนวนร้อยละของผู้สูงอายุที่อยู่ลำพังคนเดียว	https://drive.google.com/drive/folders/1m6J1KrQcRVAOT7ZKKHCh7XwnlirhC0p6w?usp=sharing	สำนักงานสถิติแห่งชาติ	ไม่มี	2565-02-22	XLS	2563	2564	2563-12-31	ไม่มี	ร้อยละ	หน่วย	ใช่
Dataset_13_28	จำนวนร้อยละของประชากรที่พิการ	https://drive.google.com/drive/folders/1m6J1KrQcRVAOT7ZKKHCh7XwnlirhC0p6w?usp=sharing	สำนักงานสาธารณสุขจังหวัดนครราชสีมา	ไม่มี	2565-02-22	XLS	2563	2564	2563-12-31	ไม่มี	ร้อยละ	หน่วย	ใช่
Dataset_14_01	พื้นที่ป่า (ไร่)	https://drive.google.com/drive/folders/1m6J1KrQcRVAOT7ZKKHCh7XwnlirhC0p6w?usp=sharing	สำนักงานเศรษฐกิจการเกษตร เขต5	ไม่มี	2565-02-22	XLS	2563	2564	2563-12-31	ไม่มี	ไร่	หน่วย	ใช่
Dataset_14_02	ปริมาณขยะมูลฝอย	https://drive.google.com/drive/folders/1m6J1KrQcRVAOT7ZKKHCh7XwnlirhC0p6w?usp=sharing	สำนักงานสิ่งแวดล้อมที่ 11 จังหวัดนครราชสีมา	ไม่มี	2565-02-22	XLS	2563	2564	2563-12-31	ไม่มี	ตัน	หน่วย	ใช่
Dataset_14_03	แหล่งบำบัดน้ำเสีย	https://drive.google.com/drive/folders/1m6J1KrQcRVAOT7ZKKHCh7XwnlirhC0p6w?usp=sharing	สำนักงานสิ่งแวดล้อมที่ 11 จังหวัดนครราชสีมา	ไม่มี	2565-02-22	XLS	2563	2564	2563-12-31	ไม่มี	แห่ง	หน่วย	ใช่
Dataset_14_04	พื้นที่บริหารจัดการน้ำ	https://drive.google.com/drive/folders/1m6J1KrQcRVAOT7ZKKHCh7XwnlirhC0p6w?usp=sharing	โครงการชลประทาน จังหวัดนครราชสีมา	ไม่มี	2565-02-22	XLS	2563	2564	2563-12-31	ไม่มี	ไร่	หน่วย	ใช่
Dataset_14_05	ปริมาณการใช้น้ำมันเชื้อเพลิงเพื่อยานพาหนะ	https://drive.google.com/drive/folders/1m6J1KrQcRVAOT7ZKKHCh7XwnlirhC0p6w?usp=sharing	สำนักงานพลังงานจังหวัดนครราชสีมา	ไม่มี	2565-02-22	XLS	2563	2564	2563-12-31	ไม่มี	พันลิตร	หน่วย	ใช่
Dataset_14_06	จำนวนการจำหน่ายกระแสไฟฟ้าเพื่อที่อยู่อาศัย	https://drive.google.com/drive/folders/1m6J1KrQcRVAOT7ZKKHCh7XwnlirhC0p6w?usp=sharing	สำนักงานการไฟฟ้าส่วนภูมิภาคจังหวัดนครราชสีมา	ไม่มี	2565-02-22	XLS	2563	2564	2563-12-31	ไม่มี	ล้านกิโลวัตต์/ ชั่วโมง	หน่วย	ใช่
Dataset_14_07	การใช้กระแสไฟฟ้าภาคอุตสาหกรรม	https://drive.google.com/drive/folders/1m6J1KrQcRVAOT7ZKKHCh7XwnlirhC0p6w?usp=sharing	สำนักงานการไฟฟ้าส่วนภูมิภาคจังหวัดนครราชสีมา	ไม่มี	2565-02-22	XLS	2563	2564	2563-12-31	ไม่มี	ล้านกิโลวัตต์/ ชั่วโมง	หน่วย	ใช่
Dataset_14_08	ปริมาณการใช้เชื้อเพลิงในภาคอุตสาหกรรม	https://drive.google.com/drive/folders/1m6J1KrQcRVAOT7ZKKHCh7XwnlirhC0p6w?usp=sharing	สำนักงานพลังงานจังหวัดนครราชสีมา	ไม่มี	2565-02-22	XLS	2563	2564	2563-12-31	ไม่มี	พันลิตร	หน่วย	ใช่



