



แผนพัฒนาสถิติระดับจังหวัด (พ.ศ. 2566 - 2570)



ชุมพร



“Good statistics for decision



คณะกรรมการสถิติระดับจังหวัดชุมพร

คำนำ

การพัฒนาประเทศ ทั้งในระดับประเทศ ระดับภารกิจ และระดับพื้นที่ต่างให้ความสำคัญกับการใช้ “สถิติที่มีคุณภาพ” ที่เสมือนเป็นวัตถุดิบหรือต้นน้ำที่เป็นข้อเท็จจริงและองค์ความรู้ของห่วงโซ่คุณค่า (Supply Chain) เพื่อใช้ในการกำหนดนโยบาย เป้าหมายการพัฒนา แผนการดำเนินงาน แผนงบประมาณ และแผนจัดสรรทรัพยากร และติดตามประเมินผลความก้าวหน้าในการดำเนินการพัฒนาในมิติต่าง ๆ ในทุกระดับ เพื่อให้รัฐสามารถกำหนดทิศทาง นโยบาย และตัดสินใจเพื่อพัฒนาคุณภาพชีวิตของประชาชนในประเทศ ตรงตามความต้องการโดยใช้ข้อมูลสถิติที่เป็นหลักฐานหรือข้อมูลทางวิทยาศาสตร์มาเป็นตัวนำในการตัดสินใจ ดำเนินนโยบายด้านต่าง ๆ แต่ในการดำเนินงานเพื่อการบูรณาการแผนการทำงานร่วมกันของหน่วยงานระดับ พื้นที่นั้นพบว่า ข้อมูลเพื่อการตัดสินใจในระดับพื้นที่แตกต่างจากราชการส่วนกลาง โดยข้อมูลสถิติระดับพื้นที่ ควรเป็นข้อมูลสถิติที่สะท้อนการดำเนินการของพื้นที่ตามนโยบายของรัฐบาล (Agenda Base) และการแก้ไขปัญหาเชิงพื้นที่ (Area Base) ซึ่งมีความจำเป็นต้องเป็นข้อมูลเชิงลึกและเป็นระบบ โดยต้องกำหนด ประเด็นปัญหา (Paint Point) ที่เป็นนโยบายระดับจังหวัด ที่มีความซับซ้อน และมีความต้องการข้อมูลเพื่อการตัดสินใจเฉพาะ

เพื่อให้ตอบโจทย์การดำเนินนโยบายของรัฐให้มีข้อมูลสถิติที่มีคุณภาพ สำนักงานสถิติจังหวัดในฐานะ เป็นหน่วยราชการบริหารส่วนภูมิภาค ที่มีหน้าที่บริหารจัดการข้อมูลสถิติและสารสนเทศสถิติที่สำคัญและ จำเป็นเพื่อสนับสนุนการพัฒนาในระดับพื้นที่ รวมทั้งยังเป็นเลขานุการคณะกรรมการสถิติระดับจังหวัด ซึ่งเป็น กลไกในการขับเคลื่อนให้จังหวัดมีข้อมูลสถิติที่มีคุณภาพตรงตามความต้องการของพื้นที่อย่างแท้จริง และสามารถบูรณาการข้อมูลสถิติดังกล่าวเพื่อตอบโจทย์การพัฒนาในทุกระดับ รวมทั้งเป็นการดำเนินการตาม พระราชบัญญัติสถิติ พ.ศ. 2550 มาตรา 6 (1) กำหนดให้สำนักงานสถิติแห่งชาติมีหน้าที่ ในการจัดทำแผน แม่บทเกี่ยวกับการดำเนินงานทางสถิติของรัฐ เสนอคณะรัฐมนตรีให้ความเห็นชอบ เพื่อให้การดำเนินงานด้าน สถิติของประเทศมีความเป็นเอกภาพ ข้อมูลสถิติมีมาตรฐาน ลดความซ้ำซ้อนของการจัดทำสถิติ นำไปสู่การ แลกเปลี่ยนข้อมูลระหว่างหน่วยงานภาครัฐและใช้ข้อมูลสถิติและสารสนเทศร่วมกัน และมาตรา 6 (7) กำหนดให้สำนักงานสถิติแห่งชาติบูรณาการข้อมูล จากหน่วยงานภาครัฐอื่น ๆ เพื่อจัดทำฐานข้อมูลสถิติและ สารสนเทศของประเทศ

ดังนั้น การจัดทำแผนพัฒนาสถิติระดับจังหวัดชุมพร พ.ศ. 2566 – 2570 ฉบับนี้ มีวัตถุประสงค์หลัก เพื่อให้ได้รายการข้อมูลสถิติที่ใช้ในการจัดทำตัวชี้วัดในการตอบโจทย์ประเด็นปัญหา (Paint Point) ในการ พัฒนาจังหวัด รวมทั้งมีแนวทางในการพัฒนาการเก็บ รวบรวม ข้อมูลสถิติที่สำคัญ จำเป็น สอดคล้องกับ ยุทธศาสตร์ชาติ 20 ปี (พ.ศ. 2561 – 2580) แผนแม่บทภายใต้ยุทธศาสตร์ชาติ 23 ด้าน แผนการปฏิรูป ประเทศ 13 ด้าน เป้าหมายการพัฒนาที่ยั่งยืน (Sustainable Development Goal: SDGs) (ร่าง) แผนพัฒนาเศรษฐกิจและสังคมแห่งชาติ ฉบับที่ 13 (พ.ศ. 2566 – 2570) แผนพัฒนาต่าง ๆ และแผนพัฒนา จังหวัด พ.ศ. 2566 – 2570 ซึ่งได้มีการดำเนินการตามมติคณะกรรมการบูรณาการนโยบายภาค (ก.บ.ภ.) ครั้งที่ 2/2564 เมื่อวันที่ 14 กรกฎาคม 2564 โดยแผนพัฒนาสถิติระดับจังหวัดชุมพรฉบับนี้ จะใช้ในการติดตาม ผลการพัฒนาสถิติและมีการทบทวนรายการสถิติที่อยู่ในแผนอย่างต่อเนื่อง เพื่อให้มั่นใจได้ว่าจังหวัดชุมพรจะมี ข้อมูลสถิติที่ทันสมัยตามนโยบายการพัฒนาจังหวัด

สารบัญ

บทที่ 1 บทนำ

1.1 หลักการและเหตุผล	1
1.2 วัตถุประสงค์การจัดทำแผนพัฒนาสถิติระดับจังหวัด	3
1.3 แนวทางการจัดทำแผนพัฒนาสถิติระดับจังหวัด	4
1.4 คำอธิบายศัพท์	5

บทที่ 2 นโยบายและยุทธศาสตร์ที่เกี่ยวข้องกับการพัฒนาในระดับจังหวัด

2.1 การศึกษานโยบายและยุทธศาสตร์ที่เกี่ยวข้องกับการพัฒนาในระดับจังหวัด	8
2.2 การวิเคราะห์ประเด็นการพัฒนาการจังหวัดภายใต้แผนพัฒนาจังหวัดที่เป็นปัจจุบันที่สอดคล้องกับนโยบายและยุทธศาสตร์ต่าง ๆ ที่เกี่ยวข้องกับการพัฒนาในระดับจังหวัด.	19
2.3 การวิเคราะห์สถานการณ์ แนวโน้ม การพัฒนาในระดับจังหวัด	30

บทที่ 3 รายการข้อมูลสถิติทางการที่เกี่ยวข้องกับการพัฒนาในระดับจังหวัด

3.1 ประเด็นการพัฒนาที่ 1 : การเสริมสร้างเศรษฐกิจของจังหวัดให้เติบโตอย่างต่อเนื่อง มั่นคงจากฐานการเกษตร การค้า การบริการ และการพัฒนาเศรษฐกิจฐานรากที่เข้มแข็ง	39
3.2 ประเด็นการพัฒนาที่ 2 : การยกระดับอุตสาหกรรมการท่องเที่ยว เพื่อเป็นแหล่งท่องเที่ยวชั้นนำ และเชื่อมโยงการท่องเที่ยวผิงอ่าวไทย อันดามัน อาเซียน และนานาชาติ	55
3.3 ประเด็นการพัฒนาที่ 3 : การพัฒนาเมืองที่น่าอยู่ และพัฒนาโครงสร้างพื้นฐานคมนาคมโลจิสติกส์ที่สะดวก ปลอดภัย ได้มาตรฐาน และเชื่อมโยงเป็นโครงข่ายคมนาคมที่มีประสิทธิภาพ	66
3.4 ประเด็นการพัฒนาที่ 4 : การสร้างคนคุณภาพ การพัฒนาสังคมแห่งความสันติสุข ปลอดภัย และการพัฒนาชุมชนให้มีความมั่นคงตามหลักปรัชญาของเศรษฐกิจพอเพียง	78
3.5 ประเด็นการพัฒนาที่ 5 : การบริหารจัดการทรัพยากรธรรมชาติอย่างสมดุลรองรับการเติบโตของคุณภาพชีวิตที่เป็นมิตรกับสิ่งแวดล้อมอย่างยั่งยืน	99

บทที่ 4 สถานการณ์สถิติทางการ 112 |

บทที่ 5 ข้อเสนอแนะการพัฒนาการรวบรวมข้อมูลและแผนปฏิบัติการพัฒนาสถิติทางการ 118 |

ภาคผนวก

ภาคผนวก ก การวิเคราะห์ประเด็นการพัฒนาจังหวัด ภายใต้แผนพัฒนาจังหวัดที่เป็นปัจจุบันที่สอดคล้องกับนโยบายและยุทธศาสตร์ต่าง ๆ ที่เกี่ยวข้องกับการพัฒนาในระดับจังหวัด	122
ภาคผนวก ข ตัวชี้วัดจังหวัด	124
ภาคผนวก ค คำอธิบายข้อมูล (MATADATA)	133

สารบัญภาพ

ภาพ 1	แนวคิดการพัฒนาสถิติทางการ	3
ภาพ 2	กรอบแนวคิดการวิเคราะห์นโยบายและยุทธศาสตร์ที่เกี่ยวข้องกับการพัฒนาในระดับจังหวัด	7
ภาพ 3	ยุทธศาสตร์ชาติ 6 ด้านและการแปลงยุทธศาสตร์สู่การปฏิบัติ	8
ภาพ 4	17 เป้าหมายการพัฒนาที่ยั่งยืน	12
ภาพ 5	การจัดกลุ่ม SDGs ตามปัจจัยที่เชื่อมโยงกันใน 5 มิติ (5P)	13
ภาพ 6	กรอบแผนพัฒนาภาคใต้	15
ภาพ 7	การเชื่อมโยงยุทธศาสตร์ระดับประเทศสู่แผนพัฒนาจังหวัดชุมพร (พ.ศ. 2566 - 2570)	29
ภาพ 8	ดัชนีการพัฒนาภาพรวมของจังหวัดชุมพรเทียบกับค่ากลางประเทศ	32
ภาพ 9	ดัชนีด้านการพัฒนาคน (People) ของจังหวัดชุมพรเทียบกับค่ากลางประเทศ	33
ภาพ 10	ดัชนีการพัฒนาด้านเศรษฐกิจและความมั่งคั่ง (Prosperity) ของจังหวัดชุมพรเทียบกับค่ากลางประเทศ	34
ภาพ 11	ดัชนีการพัฒนาด้านสิ่งแวดล้อม (Planet) ของจังหวัดชุมพรเทียบกับค่ากลางประเทศ	35
ภาพ 12	ดัชนีการพัฒนาด้านสันติภาพและยุติธรรม (Peace) ของจังหวัดชุมพรเทียบกับค่ากลางประเทศ	36
ภาพ 13	ดัชนีการพัฒนาด้านความเป็นหุ้นส่วนพัฒนา (Partnership) ของจังหวัดชุมพรเทียบกับค่ากลางประเทศ	37
ภาพ 14	ห่วงโซ่คุณค่า (Value Chain) “การเกษตร”	42
ภาพ 15	ห่วงโซ่คุณค่า (Value Chain) “การเกษตรของจังหวัดชุมพร”	43
ภาพ 16	ห่วงโซ่คุณค่า (Value Chain) “การท่องเที่ยว”	57
ภาพ 17	ห่วงโซ่คุณค่า (Value Chain) “การท่องเที่ยวของจังหวัดชุมพร”	58
ภาพ 18	ห่วงโซ่คุณค่า (Value Chain) “พื้นที่และเมืองน่าอยู่อย่างยั่งยืน”	68
ภาพ 19	ห่วงโซ่คุณค่า (Value Chain) “โครงสร้างพื้นฐาน ระบบโลจิสติกส์ และดิจิทัล”	69
ภาพ 20	ห่วงโซ่คุณค่า (Value Chain) “พื้นที่และเมืองน่าอยู่ของจังหวัดชุมพร”	70
ภาพ 21	ห่วงโซ่คุณค่า (Value Chain) “การพัฒนาศักยภาพของคนตลอดช่วงชีวิต”	80
ภาพ 22	ห่วงโซ่คุณค่า(value chain) การพัฒนาการเรียนรู้	81
ภาพ 23	ห่วงโซ่คุณค่า(value chain) การเสริมสร้างให้คนไทยมีสุขภาวะที่ดี	82
ภาพ 24	ห่วงโซ่คุณค่า(value chain) พัฒนาศักยภาพคนตลอดช่วงชีวิตของจังหวัดชุมพร	83
ภาพ 25	ห่วงโซ่คุณค่า(value chain) การเติบโตอย่างยั่งยืน	101
ภาพ 26	สรุปสถานะรายการข้อมูลของประเด็นยุทธศาสตร์ที่ 1	102
ภาพ 27	สรุปสถานะรายการข้อมูลของประเด็นยุทธศาสตร์ที่ 2	113
ภาพ 28	สรุปสถานะรายการข้อมูลของประเด็นยุทธศาสตร์ที่ 3	114

ภาพ 29	สรุปสถานะรายการข้อมูลของประเด็นยุทธศาสตร์ที่ 4	115
ภาพ 30	สรุปสถานะรายการข้อมูลของประเด็นยุทธศาสตร์ที่ 5	116
ภาพ 31	สรุปสถานะรายการข้อมูลของประเด็นยุทธศาสตร์ที่ 6	117
ภาพ ก1	การวิเคราะห์ประเด็นการพัฒนาจังหวัด ภายใต้แผนพัฒนาจังหวัดที่เป็นปัจจุบันที่สอดคล้องกับนโยบายและยุทธศาสตร์ต่าง ๆ ที่เกี่ยวข้องกับการพัฒนาในระดับจังหวัด	123
ภาพ ก2	ดัชนีรวมการพัฒนาจังหวัด	125
ภาพ ก3	ดัชนีผสม มิติการพัฒนาคน (People)	126
ภาพ ก4	ดัชนีผสม มิติเศรษฐกิจและความมั่งคั่ง (Prosperity)	127
ภาพ ก5	ดัชนีผสม มิติสิ่งแวดล้อม (Planet)	128
ภาพ ก6	ดัชนีผสม มิติสันติภาพและยุติธรรม (Peace)	129
ภาพ ก7	ดัชนีผสม มิติความเป็นหุ้นส่วนการพัฒนา (Partnership)	130
ภาพ ก8	ดัชนีการพัฒนาระดับจังหวัดชุมพร	131

สารบัญตาราง

ตาราง 1	ความสอดคล้องระหว่างประเด็นหมุดหมายตาม (ร่าง) แผนพัฒนาเศรษฐกิจและสังคมแห่งชาติ ฉบับที่ 13 และประเด็นการพัฒนาจังหวัดของแผนพัฒนาจังหวัดฯ	19
ตาราง 2	ตัวชี้วัดตาม (ร่าง) แผนพัฒนาเศรษฐกิจและสังคมแห่งชาติ ฉบับที่ 13 และความสอดคล้องระหว่างตัวชี้วัดตามแผนพัฒนาจังหวัดฯ	21
ตาราง 3	การวิเคราะห์ประเด็นการพัฒนาจังหวัดภายใต้แผนพัฒนาจังหวัดที่เป็นปัจจุบันที่สอดคล้องกับยุทธศาสตร์ชาติ (พ.ศ. 2561–(2580	22
ตาราง 4	การวิเคราะห์ประเด็นการพัฒนาจังหวัดภายใต้แผนพัฒนาจังหวัดที่เป็นปัจจุบันที่สอดคล้องกับแผนแม่บทภายใต้ยุทธศาสตร์ชาติ	23
ตาราง 5	การวิเคราะห์ประเด็นการพัฒนาจังหวัดภายใต้แผนพัฒนาจังหวัดที่เป็นปัจจุบันที่สอดคล้องกับแผนการปฏิรูปประเทศ 13 ด้าน	24
ตาราง 6	การวิเคราะห์ประเด็นการพัฒนาจังหวัดภายใต้แผนพัฒนาจังหวัดที่เป็นปัจจุบันที่สอดคล้องกับ (ร่าง) แผนพัฒนาเศรษฐกิจและสังคมแห่งชาติ ฉบับที่ 13	24
ตาราง 7	การวิเคราะห์ประเด็นการพัฒนาจังหวัดภายใต้แผนพัฒนาจังหวัดที่เป็นปัจจุบันที่สอดคล้องกับเป้าหมายการพัฒนาที่ยั่งยืน (SDGs)	25
ตาราง 8	การวิเคราะห์ประเด็นการพัฒนาจังหวัดภายใต้แผนพัฒนาจังหวัดที่เป็นปัจจุบันที่สอดคล้องกับ (ร่าง) กรอบแผนพัฒนาภาคตะวันออก	27
ตาราง 9	การวิเคราะห์ประเด็นการพัฒนาจังหวัดภายใต้แผนพัฒนาจังหวัดที่เป็นปัจจุบัน ที่สอดคล้องกับ แผนพัฒนากลุ่มจังหวัดภาคใต้ฝั่งอ่าวไทย (พ.ศ. 2566 – 2570)	27
ตาราง 10	การวิเคราะห์ประเด็นการพัฒนาจังหวัด ภายใต้แผนพัฒนาจังหวัดที่เป็นปัจจุบันที่สอดคล้องกับนโยบายและยุทธศาสตร์ต่าง ๆ ที่เกี่ยวข้องกับแผนพัฒนาจังหวัดชุมพร (พ.ศ. 2566 – 2570)	28
ตาราง 11	ผังสถิติทางการ “การเกษตรของจังหวัดชุมพร”	45
ตาราง 12	ผังสถิติทางการ “การท่องเที่ยวของจังหวัดชุมพร”	54
ตาราง 13	ผังสถิติทางการ “พื้นที่และเมื่อนาอยู่ของจังหวัดชุมพร”	62
ตาราง 14	ผังสถิติทางการ “พัฒนาคุณภาพคนตลอดช่วงชีวิตของจังหวัดชุมพร”	73
ตาราง 15	ผังสถิติทางการ “ทรัพยากรธรรมชาติและสิ่งแวดล้อมของจังหวัดชุมพร”	85
ตาราง 16	สรุปภาพรวมรายการข้อมูลสถิติทางการตามประเด็นการพัฒนาของจังหวัด	101
ตาราง 17	แผนปฏิบัติการพัฒนาการจัดเก็บข้อมูลแผนพัฒนาสถิติระดับจังหวัดประจำปีงบประมาณ พ.ศ. 2566	
ตาราง 18	ค่าตัวชี้วัดการพัฒนาในระดับจังหวัดชุมพร	

บทนำ

1.1 หลักการและเหตุผล

“สถิติ” เป็นข้อมูลที่เกิดจากการจัดเก็บหรือบันทึกข้อมูลที่อยู่รอบตัวเราให้อยู่ในรูปข้อความหรือตัวเลขและนำมาประมวลผลเพื่อใช้ในการวัด ประเมินค่า หรือใช้สถิติเป็นเกณฑ์มาตรฐานสำหรับเปรียบเทียบ การเปลี่ยนแปลงของอดีตและปัจจุบัน ไปจนถึงใช้คาดการณ์ในอนาคต ทำให้สถิติมีความสำคัญต่อทุกระดับ การขับเคลื่อนการพัฒนาประเทศ รัฐบาลจำเป็นต้องมีข้อมูลต่าง ๆ เพื่อใช้ในการกำหนดนโยบาย ยุทธศาสตร์ วางแผน และติดตามความก้าวหน้าการดำเนินงานตามนโยบายต่าง ๆ โดยเฉพาะอย่างยิ่ง “องค์ความรู้จากสถิติที่เกี่ยวกับสถานการณ์ด้านเศรษฐกิจ สังคม และทรัพยากรธรรมชาติและสิ่งแวดล้อมของประเทศ เพื่อกำหนดนโยบาย ขับเคลื่อน และติดตามประเมินผลการดำเนินนโยบายต่าง ๆ”

ด้วยพัฒนาการทางคอมพิวเตอร์และเทคโนโลยีสารสนเทศที่เปลี่ยนแปลงอย่างรวดเร็วทำให้ระบบการจัดเก็บข้อมูลสถิติของประเทศเป็น “ระบบสถิติแบบกระจายงาน” กล่าวคือ หน่วยงานภาครัฐต่างมีระบบจัดเก็บข้อมูลทั้งที่ได้จากการบริหารงาน งานทะเบียน และจากความต้องการเฉพาะของหน่วยงาน เพื่อประมวลเป็นสถิติและสารสนเทศตามความต้องการของหน่วยงานเป็นหลัก ซึ่งการดำเนินงานดังกล่าวมีข้อดีคือ ทำให้หน่วยงานมีข้อมูลใช้เพื่อการตัดสินใจตามภารกิจของหน่วยงานได้ตรงความต้องการ สะดวก และรวดเร็ว แต่ในขณะเดียวกัน การกำหนดนโยบายหรือทิศทางการพัฒนาประเทศควรพัฒนาบนพื้นฐานที่เห็นภาพองค์รวมของทุกส่วนที่เกี่ยวข้อง ไม่อาจพิจารณาแยกส่วนระหว่างด้านเศรษฐกิจ สังคม และสิ่งแวดล้อม จึงจำเป็นต้องมีข้อมูลที่บูรณาการกันเพื่อสะท้อนให้ผู้กำหนดนโยบายได้เห็นภาพรวมผ่านเป้าหมาย เป้าประสงค์และตัวชี้วัดอย่างแท้จริง ด้วยสาเหตุดังกล่าว จึงทำให้เกิดปัญหาเมื่อผู้ใช้หรือผู้บริหารต้องการนำข้อมูลจากต่างหน่วยงานมาใช้ ประโยชน์ร่วมกันทำได้ยาก เพราะแต่ละหน่วยงานต่างมีวิธีการ วัตถุประสงค์ และการจัดเก็บข้อมูลที่แตกต่างกัน

ดังนั้น การที่สังคมไทยจะมีข้อมูลสถิติเพื่อสนับสนุนการวางแผนการพัฒนาประเทศในทิศทางที่ดีขึ้น จำเป็นต้องมีการบริหารจัดการระบบสถิติของประเทศเพื่อแก้ไขปัญหาดังกล่าว โดยสำนักงานสถิติแห่งชาติได้จัดทำแผนแม่บทระบบสถิติประเทศไทยขึ้นเป็นครั้งแรกในปี พ.ศ. 2554 และแผนแม่บทระบบสถิติประเทศไทย ฉบับที่ 2 (พ.ศ. 2559 – 2565) เพื่อให้การแปลงแผนแม่บทระบบสถิติประเทศไทยไปสู่การปฏิบัติเป็นไปอย่างมีประสิทธิภาพ และเกิดผลสัมฤทธิ์อย่างเป็นรูปธรรม สอดรับกับรัฐธรรมนูญแห่งราชอาณาจักรไทย พ.ศ. 2560 มาตรา 258 ข(2) “ให้มีการบูรณาการฐานข้อมูลของ

PAIN POINT ของผู้ใช้ข้อมูลภาครัฐ

- ❖ data silo ต่างระบบจัดเก็บต่างเจ้าของ
- ❖ วิธีการและช่วงเวลาในการจัดเก็บที่ต่างกัน
- ❖ คำนิยามต่างกันตามภารกิจ/กฎหมายของหน่วยงาน
- ❖ นำมาใช้ประโยชน์ร่วมกันยาก
- ❖ ข้อจำกัดด้านบุคลากรและงบประมาณ
- ❖ มีข้อมูลซ้ำซ้อน
- ❖ มี Data Gap แต่ไม่มีหน่วยงานรับผิดชอบ
- ❖ ข้อมูลไม่ถูกต้อง
- ❖ ข้อมูลไม่เป็นปัจจุบัน
- ❖ มีข้อมูลแต่ผู้ใช้ไม่สามารถเข้าถึงได้
- ❖ ฯลฯ

หน่วยงานของรัฐทุกหน่วยงานเข้าด้วยกัน เพื่อให้เป็นระบบข้อมูลเพื่อการบริหารราชการแผ่นดินและการบริการประชาชน” ทั้งในระดับภารกิจ (กระทรวง กรม) และระดับพื้นที่ (จังหวัด)

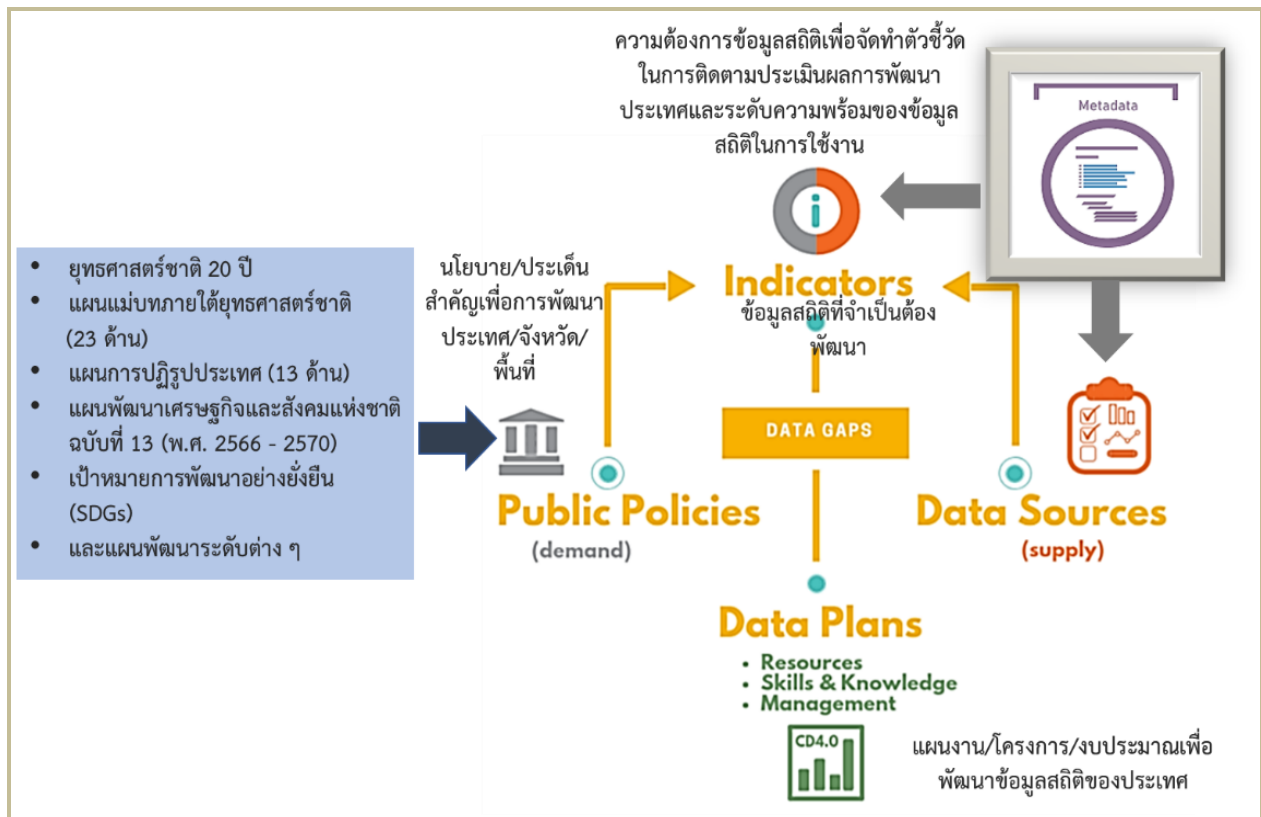
สำนักงานสถิติจังหวัดในฐานะฝ่ายเลขานุการคณะกรรมการสถิติระดับจังหวัดได้มีการพัฒนาข้อมูลสถิติและสารสนเทศระดับพื้นที่ร่วมกับหน่วยงานที่เกี่ยวข้องในระดับพื้นที่ ผ่านกลไกของคณะกรรมการสถิติระดับจังหวัด คณะทำงานสถิติระดับจังหวัด โดยได้มีการจัดทำแผนพัฒนาสถิติระดับจังหวัด ขึ้นเป็นครั้งแรกในปี พ.ศ. 2557 ผลลัพธ์คือได้ชุดข้อมูลที่ตอบโจทย์ยุทธศาสตร์จังหวัด ผลิตภัณฑ์ที่มีศักยภาพ (Product Champion) ประเด็นปัญหาสำคัญ (Critical Issue) และแผนพัฒนาสถิติระดับจังหวัด ซึ่งเป็นกรอบแนวทางการดำเนินงานเพื่อการพัฒนาการเก็บข้อมูลสถิติที่สำคัญและจำเป็นต่อการบริหารงานยุทธศาสตร์จังหวัด โดยมีแผนพัฒนาจังหวัด และแผนปฏิบัติราชการประจำปี เป็นกลไกในการเชื่อมโยงความต้องการข้อมูลกับแนวทางการพัฒนาข้อมูลสถิติระดับจังหวัด เพื่อให้ได้สถิติทางการ (Official Statistics) ระดับจังหวัด คือ รายการข้อมูลสถิติที่สำคัญและจำเป็นที่ใช้สนับสนุนการตัดสินใจ ที่ได้มาจากกระบวนการจัดทำแผนพัฒนาจังหวัด และแผนปฏิบัติราชการประจำปี ที่นำไปสู่การจัดสรรงบประมาณในแผนงานและโครงการประจำปีของจังหวัด ประกอบด้วย ปัจจัยสู่ความสำเร็จ (Critical Success Factor) ตัวชี้วัด (Key Performance Indicator) และข้อมูลพื้นฐานที่สำคัญ (Baseline Data) รวมทั้งคำอธิบายข้อมูลสถิติทางการ (Official Statistics Metadata) ซึ่งเป็นการอธิบายข้อมูลที่ส่วนราชการดำเนินการจัดเก็บข้อมูลดังกล่าว โดยการขับเคลื่อนจัดทำแผนพัฒนาสถิติระดับจังหวัด (พ.ศ. 2566 – 2570) ดำเนินการผ่านกลไกคณะกรรมการสถิติระดับจังหวัดเพื่อสร้างการมีส่วนร่วม โดยยึดหลักแนวคิด “Demand-Driven” ที่ต้องการผลิตสถิติทางการที่มีคุณภาพบนพื้นฐานของความต้องการใช้สถิติอย่างแท้จริงที่สอดคล้องกับนโยบายสำคัญของประเทศ ได้แก่

- ❖ ยุทธศาสตร์ชาติ 20 ปี (พ.ศ. 2561 – 2580)
- ❖ แผนแม่บทภายใต้ยุทธศาสตร์ชาติ (23 ด้าน)
- ❖ แผนการปฏิรูปประเทศ (13 ด้าน)
- ❖ (ร่าง) แผนพัฒนาเศรษฐกิจและสังคมแห่งชาติ ฉบับที่ 13 (พ.ศ. 2566 – 2570)
- ❖ เป้าหมายการพัฒนาที่ยั่งยืน (Sustainable Development Goals: SDGs) ที่เชื่อมโยงกับกรอบการจัดทำแผนพัฒนาเศรษฐกิจและสังคมแห่งชาติ ฉบับที่ 13 (พ.ศ. 2566 – 2570)
- ❖ แผนยุทธศาสตร์และแผนพัฒนาระดับต่าง ๆ ในประเด็นที่เกี่ยวข้องกับยุทธศาสตร์การพัฒนาจังหวัด
- ❖ แผนพัฒนาจังหวัด พ.ศ. 2566 – 2570¹

เพื่อให้ได้รายการข้อมูลสถิติที่ใช้ในการจัดทำตัวชี้วัดในการติดตามผลการพัฒนาประเทศในแต่ละระดับ โดยเฉพาะในระดับพื้นที่ ซึ่งต้องตรวจสอบสถานะรายการข้อมูลสำคัญที่ภาครัฐมีอยู่ (Data Supply) ว่ามีหน่วยงานเจ้าของข้อมูลหรือไม่ (หากเป็นข้อมูลที่เจ้าของข้อมูลเป็นหน่วยงานส่วนราชการส่วนกลาง สำนักงานสถิติแห่งชาติจะทำหน้าที่ประสานต่อไป) ถ้ารายการข้อมูลสถิติมีหน่วยงานเจ้าของข้อมูลแล้ว หน่วยงานเจ้าของข้อมูลจำเป็นต้องจัดทำคำอธิบายข้อมูลหรือเมทาดาทา (Metadata) เพื่อลงทะเบียนนำเข้าสู่

¹ นโยบาย หลักเกณฑ์ วิธีการจัดทำแผนพัฒนาจังหวัด และแผนพัฒนากลุ่มจังหวัด พ.ศ. 2566 – 2570 (มติคณะกรรมการบูรณาการนโยบายภาค (ก.บ.ภ.) ครั้งที่ 2/2564 เมื่อวันที่ 14 กรกฎาคม 2564) โดยให้จังหวัดและกลุ่มจังหวัดดำเนินการจัดทำแผนพัฒนาจังหวัด และแผนพัฒนากลุ่มจังหวัด พ.ศ. 2566 – 2570 เพื่อให้แผนทันสถานการณ์ และใช้เป็นกรอบและทิศทางในการจัดทำแผนปฏิบัติราชการประจำปีของจังหวัดและกลุ่มจังหวัด ประจำปีงบประมาณ พ.ศ. 2566 – 2570

ระบบบัญชีข้อมูลภาครัฐหรือ GD Catalog เพื่อให้บริการและให้แน่ใจว่ามีข้อมูลสถิติที่สามารถใช้ในการประเมินและติดตามผลตัวชี้วัดการพัฒนาประเทศในแต่ละระดับได้ ดังภาพ 1



ภาพ 1 แนวคิดการพัฒนาสถิติทางการ

แต่หากมีความจำเป็นต้องมีข้อมูลใดแต่พบว่ายังไม่มีหน่วยงานดำเนินการจัดทำข้อมูล คณะกรรมการสถิติระดับจังหวัดจะพิจารณาขอบหมายหน่วยงานจัดทำข้อมูลนั้น ซึ่งกระบวนการดังกล่าวจะนำไปสู่การพัฒนาการจัดทำข้อมูลสถิติทางการในระดับพื้นที่ให้มีข้อมูลที่เพียงพอและตอบโจทย์ความต้องการใช้งานจริงตามความต้องการของผู้ใช้งานได้ รวมทั้งมีข้อมูลสำหรับการติดตามและประเมินผลการพัฒนาระดับพื้นที่อย่างถูกต้องและมีธรรมาภิบาล ดังนั้นคณะกรรมการสถิติระดับจังหวัดจึงได้จัดทำแผนพัฒนาสถิติระดับจังหวัดชุดฉบับนี้ขึ้น เพื่อเป็นเครื่องมือสำคัญในการกำหนดกรอบแนวทางการดำเนินงานเพื่อการพัฒนาการจัดทำข้อมูลสถิติที่สำคัญและจำเป็นต่อการบริหารงานของจังหวัด

1.2 วัตถุประสงค์การจัดทำแผนพัฒนาสถิติระดับจังหวัด

- 1.2.1 เพื่อศึกษาและวิเคราะห์นโยบายและยุทธศาสตร์ตามยุทธศาสตร์ชาติ 20 ปี (พ.ศ. 2561 – 2580) แผนแม่บทภายใต้ยุทธศาสตร์ชาติ (23 ด้าน) แผนการปฏิรูปประเทศ (13 ด้าน) (ร่าง) แผนพัฒนาเศรษฐกิจและสังคมแห่งชาติ ฉบับที่ 13 (พ.ศ. 2566 – 2570) เป้าหมายการพัฒนาที่ยั่งยืน (Sustainable Development Goals: SDGs) (ร่าง) กรอบแผนพัฒนาภาค (พ.ศ. 2566 – 2570) และแผนพัฒนากลุ่มจังหวัด (พ.ศ. 2566 – 2570) ที่สอดคล้องกับแผนพัฒนาจังหวัด (พ.ศ. 2566 – 2570) หรือนโยบายของผู้บริหารในจังหวัด

- 1.2.2 เพื่อจัดทำรายการข้อมูลสถิติทางการที่เกี่ยวข้องกับการพัฒนาในระดับจังหวัดที่สอดคล้องกับแผนยุทธศาสตร์และแผนพัฒนาระดับต่าง ๆ พร้อมทั้งกำหนดหน่วยงานที่มีหน้าที่รับผิดชอบในการจัดทำข้อมูลที่ยังไม่มีหน่วยงานใดดำเนินการ และเชื่อมโยง/บูรณาการข้อมูลในระดับพื้นที่
- 1.2.3 เพื่อสร้างวัฒนธรรมการใช้ข้อมูลสถิติ สนับสนุนการตัดสินใจในระดับพื้นที่ ตลอดจนสร้างโอกาสการเข้าถึงข้อมูลในระดับพื้นที่ของประชาชน
- 1.2.4 เพื่อสร้างเครือข่าย การมีส่วนร่วมของหน่วยงานในระดับพื้นที่ในการผลิตข้อมูลทางสถิติ และการประยุกต์ใช้ข้อมูลเพื่อการตัดสินใจอย่างมีประสิทธิภาพ
- 1.2.5 เพื่อพัฒนาบุคลากรด้านสถิติของหน่วยงานที่เกี่ยวข้อง ให้มีความเป็นมืออาชีพด้านข้อมูลสถิติ และสารสนเทศที่สนับสนุนการพัฒนาในระดับพื้นที่

1.3 แนวทางการจัดทำแผนพัฒนาสถิติระดับจังหวัด

- 1.3.1 ศึกษา ยุทธศาสตร์ชาติ 20 ปี (พ.ศ. 2561 – 2580) แผนแม่บทภายใต้ยุทธศาสตร์ชาติ (23 ด้าน) แผนการปฏิรูปประเทศ (13 ด้าน) และ (ร่าง) แผนพัฒนาเศรษฐกิจและสังคมแห่งชาติ ฉบับที่ 13 (พ.ศ. 2566 – 2570) เป้าหมายการพัฒนาที่ยั่งยืน (Sustainable Development Goals: SDGs) (ร่าง) กรอบแผนพัฒนาภาค (พ.ศ. 2566 – 2570) แผนพัฒนากลุ่มจังหวัด (พ.ศ. 2566 – 2570) แผนพัฒนาจังหวัด (พ.ศ. 2566 – 2570) หรือนโยบายของผู้บริหารในจังหวัด
- 1.3.2 วิเคราะห์ความสอดคล้องเชื่อมโยงระหว่างประเด็นการพัฒนาจังหวัด ตัวชี้วัดการพัฒนาฯ กับแผนยุทธศาสตร์และแผนพัฒนาระดับต่าง ๆ โดยมีการประชุมหารือร่วมกับสำนักงานจังหวัดและหน่วยงานที่เกี่ยวข้อง
- 1.3.3 วิเคราะห์ห่วงโซ่คุณค่าจากแผนแม่บทภายใต้ยุทธศาสตร์ชาติ (23 ด้าน) ซึ่งใช้เป็นกรอบในการจัดทำห่วงโซ่คุณค่าที่สอดคล้องกับแผนพัฒนาจังหวัด โดยมีการประชุมหารือร่วมกับสำนักงานจังหวัดและหน่วยงานที่เกี่ยวข้อง
- 1.3.4 ทบทวนรายการสถิติทางการ 21 สาขา² รายการข้อมูลสถิติทางการในระดับพื้นที่ และสรุปรวบรวมรายการข้อมูลสถิติทางการของแต่ละห่วงโซ่คุณค่าที่เกี่ยวข้องกับการพัฒนาในระดับจังหวัด เพื่อจัดทำเป็นร่างผังสถิติทางการ
- 1.3.5 จัดทำผังสถิติทางการ ที่แสดงชื่อตัวชี้วัด รายการสถิติทางการ การจัดจำแนก ระดับการนำเสนอ ผล สถานะ และหน่วยงาน ทั้งนี้สถิติทางการในผังสถิติทางการบางรายการอาจจะยังไม่มีการผลิต หรือขาดหน่วยงานที่รับผิดชอบในปัจจุบัน ซึ่งจะต้องได้รับการพิจารณาเป็นส่วนหนึ่งของยุทธศาสตร์การพัฒนาในลำดับต่อไป
- 1.3.6 สรุปข้อเสนอแนะการพัฒนาการจัดเก็บข้อมูลและเสนอแผนการพัฒนาในอนาคต

² สถิติทางการ 21 สาขา ประกอบด้วย ด้านสังคม 9 สาขา ได้แก่ 1) ประชากรศาสตร์ ประชากรและเคหะ 2) แรงงาน 3) การศึกษา 4) ศาสนา ศิลปะ และวัฒนธรรม 5) สุขภาพ 6) สวัสดิการสังคม 7) หญิงและชาย 8) รายได้และรายจ่ายของครัวเรือน 9) ยุติธรรมความมั่นคงการเมือง และการปกครอง ด้านเศรษฐกิจ 11 สาขา ได้แก่ 10) บัญชีประชาชาติ 11) เกษตร และประมง 12) อุตสาหกรรม 13) พลังงาน 14) การค้า และราคา 15)ขนส่ง และโลจิสติกส์ 16) เทคโนโลยีสารสนเทศและการสื่อสาร 17) การท่องเที่ยวและการกีฬา 18) การเงิน การธนาคาร และประกันภัย 19) การคลัง 20) วิทยาศาสตร์ เทคโนโลยีและนวัตกรรม ด้านทรัพยากรธรรมชาติและสิ่งแวดล้อม 21) ทรัพยากรธรรมชาติและสิ่งแวดล้อม

1.4 คำอธิบายศัพท์

- 1.4.1 ห่วงโซ่คุณค่าภายใต้แผนแม่บทภายใต้ยุทธศาสตร์ชาติ (23 ด้าน)³ เป็นองค์ประกอบ (อาจรวมถึงกิจกรรมและกระบวนการต่าง ๆ) ที่มีความสอดคล้องและสัมพันธ์กันเป็นระบบภายใต้แผนแม่บทย่อย ตั้งแต่จุดเริ่มต้นของกระบวนการดำเนินงาน (ต้นทาง) ไปจนกระทั่งสิ้นสุดกระบวนการดำเนินงาน (ปลายทาง) ที่ส่งผลต่อการบรรลุเป้าหมายแผนแม่บทย่อยนั้น ๆ ได้ตามที่กำหนด โดยทางสำนักงานสภาพัฒนาการเศรษฐกิจและสังคมแห่งชาติได้จัดทำ 140 Final Value Chains เพื่อใช้ประกอบการจัดทำโครงการสำคัญต่าง ๆ
- 1.4.2 ห่วงโซ่คุณค่าทั่วไป (Generic Value Chain: GVC)⁴ เป็นห่วงโซ่คุณค่ารูปแบบกลางที่ได้จากการทบทวนประเด็นยุทธศาสตร์การพัฒนาภาพรวมของจังหวัด (กรอบการดำเนินงานปี 2557) สามารถแบ่งแนวทางการพัฒนาเป็น 3 ด้าน คือ เศรษฐกิจ สังคม และทรัพยากรธรรมชาติและสิ่งแวดล้อม ซึ่งประเด็นในแต่ละด้านจะมีประเด็นย่อยรวม 18 เรื่อง ในแต่ละเรื่องจะมีการจัดทำห่วงโซ่คุณค่าแสดงกิจกรรมหลัก (Primary Activities) และกิจกรรมสนับสนุน (Support Activities) โดยกิจกรรมทุกประเภทมีส่วนในการช่วยเพิ่มคุณค่าให้กับสินค้าหรือบริการ หรือลด แก้ไข ป้องกันปัญหาให้กับประเด็นปัญหาสำคัญที่เลือก โดยแต่ละกิจกรรมในแต่ละข้อต่อของห่วงโซ่คุณค่า (Value Chain: VC) จะแสดงให้เห็นถึงคุณค่า หรือประโยชน์ให้กับการพัฒนาพื้นที่
- 1.4.3 ห่วงโซ่คุณค่าที่สอดคล้องกับแผนพัฒนาจังหวัด เป็นห่วงโซ่คุณค่าของจังหวัดในแต่ละประเด็นการพัฒนาภายใต้แผนพัฒนาจังหวัด โดยใช้ห่วงโซ่คุณค่าภายใต้แผนแม่บทภายใต้ยุทธศาสตร์ชาติ (23 ด้าน) 140 Final Value Chains และห่วงโซ่คุณค่าทั่วไป (Generic Value Chain: GVC) เป็นกรอบในการจัดทำเพื่อให้ได้ห่วงโซ่คุณค่าตามประเด็นการพัฒนาจังหวัดที่ประกอบด้วยกิจกรรมหลัก (Primary Activities) และกิจกรรมสนับสนุน (Support Activities) ที่มีความสอดคล้องและสัมพันธ์กันเป็นระบบ ตั้งแต่จุดเริ่มต้นของกระบวนการดำเนินงาน (ต้นทาง) ไปจนกระทั่งสิ้นสุดกระบวนการดำเนินงาน (ปลายทาง) ที่ส่งผลต่อการบรรลุเป้าหมายประเด็นการพัฒนาจังหวัดได้ตามที่กำหนด
- 1.4.4 แผนพัฒนาสถิติระดับจังหวัด⁵ เป็นเครื่องมือสำคัญในการกำหนดกรอบแนวทางการดำเนินงานเพื่อการพัฒนาการจัดเก็บข้อมูลสถิติที่สำคัญและจำเป็นต่อการบริหารงานยุทธศาสตร์จังหวัดในระยะสั้น 1 ปี และระยะกลาง 4 ปี เพื่อให้เชื่อมโยงกับการจัดทำแผนพัฒนาจังหวัดและสอดคล้องกับแผนยุทธศาสตร์และแผนพัฒนาระดับต่าง ๆ ซึ่งจะกำหนดกิจกรรมต่าง ๆ เพื่อพัฒนาคุณภาพสถิติทางการว่ามีรายการใดบ้าง จะพัฒนาอย่างไร หน่วยงานใดเป็นผู้รับผิดชอบ พร้อมทั้งระบุระยะเวลาที่ต้องดำเนินการด้วย

³ ที่มา: การประชุมเชิงปฏิบัติการการจัดทำโครงการสำคัญ ประจำปีงบประมาณ 2565 เอกสารประกอบการบรรยาย: การวิเคราะห์และประมวลผลห่วงโซ่คุณค่า (Value Chain) ที่ส่งผลต่อการบรรลุเป้าหมายแผนแม่บทย่อย Workshop2 วันที่ 9 ก.ค. 63

⁴ ผลจากการจัดทำโครงการพัฒนาข้อมูลสถิติและสารสนเทศระดับพื้นที่ 76 จังหวัด และ 18 กลุ่มจังหวัด พ.ศ. 2557

⁵ ที่มา: ผลจากการจัดทำโครงการพัฒนาข้อมูลสถิติและสารสนเทศระดับพื้นที่ 76 จังหวัด และ 18 กลุ่มจังหวัด พ.ศ. 2557

- 1.4.5 สถิติทางการ (Official Statistics)⁶ หมายถึง ข้อความหรือตัวเลขที่เป็นตัวแทนแสดงถึงคุณลักษณะของสิ่งต่าง ๆ ในประเทศ ที่ประมวลตามความเป็นจริงจากข้อมูลที่เก็บรวบรวมได้ตามหลักวิชาการทางสถิติและเป็นสถิติที่มีความสำคัญต่อการใช้ในการกำหนดนโยบายเพื่อการพัฒนาประเทศ
- 1.4.6 บัญชีสถิติทางการ เอกสารแสดงบรรดารายการสถิติทางการเพื่อจัดทำแผนกำหนดความรับผิดชอบในการดำเนินงานทางสถิติตามแผนแม่บท
- 1.4.7 คำอธิบายข้อมูลหรือเมทาดาทา⁷ (Metadata) หมายถึง ข้อมูลที่ใช้อธิบายข้อมูลหลักหรือกลุ่มที่เกี่ยวข้องทั้งกระบวนการเชิงธุรกิจ (ในที่นี้หมายถึง กระบวนการทำงานตามภารกิจของหน่วยงาน) และเชิงเทคโนโลยีสารสนเทศ กฎและข้อจำกัดของข้อมูล และโครงสร้างของข้อมูล เมทาดาทาช่วยให้หน่วยงานสามารถเข้าใจข้อมูล ระบบ และขั้นตอนการทำงานได้ดียิ่งขึ้น โดยการบริหารจัดการเมทาดาทา (Metadata Management) เริ่มตั้งแต่การเก็บรวบรวม การจัดกลุ่ม การดูแล และการควบคุมเมทาดาทา ทั้งนี้ ข้อมูลแต่ละชุดควรมีเมทาดาทาเพื่อให้ผู้ใช้งานทราบเกี่ยวกับชุดข้อมูล เช่น รายละเอียดของชุดข้อมูล สิ่งที่เกี่ยวข้องกับชุดข้อมูล วัตถุประสงค์การนำไปใช้ และฟิลด์ข้อมูล เป็นต้น ซึ่งคำอธิบายชุดข้อมูลประกอบด้วยคำอธิบายข้อมูลจำนวน 14 รายการ สำหรับ 1 ชุดข้อมูล ที่หน่วยงานต้องจัดทำและระบุรายละเอียด ได้แก่ ประเภทข้อมูล ชื่อชุดข้อมูล องค์กร ชื่อผู้ติดต่อ อีเมลผู้ติดต่อ คำสำคัญ รายละเอียด วัตถุประสงค์ หน่วยความถี่ของการปรับปรุงข้อมูล ค่าความถี่ของการปรับปรุงข้อมูล ขอบเขตเชิงภูมิศาสตร์หรือเชิงพื้นที่ แหล่งที่มา รูปแบบการเก็บข้อมูล หมวดหมู่ข้อมูลตามธรรมาภิบาลข้อมูลภาครัฐ และสัญญาอนุญาตให้ใช้ข้อมูล
- 1.4.8 หน่วยงาน⁸ หมายถึง ส่วนราชการ รัฐวิสาหกิจ องค์กรมหาชน องค์กรปกครองส่วนท้องถิ่น และหน่วยงานอื่นของรัฐ
- 1.4.9 เจ้าของข้อมูล (Data Owners)⁹ หมายถึง บุคคลที่ทำหน้าที่ตรวจสอบดูแลข้อมูลโดยตรงสร้างความมั่นใจได้ว่าการบริหารจัดการข้อมูลสอดคล้องกับนโยบาย มาตรฐาน กฎระเบียบ หรือกฎหมาย เจ้าของข้อมูลทำการทบทวนและอนุมัติการดำเนินการต่าง ๆ ที่เกี่ยวข้องกับข้อมูล เช่น การเปลี่ยนแปลงเมทาดาทาและเกณฑ์การทำดาตาคลีนซิง (Data Cleansing) นอกจากนี้ยังทำหน้าที่ในการให้สิทธิ์ในการเข้าถึงข้อมูล จัดชั้นความลับของข้อมูล เจ้าของข้อมูลมักจะอยู่ในตำแหน่งบริหาร เช่น ผู้อำนวยการฝ่ายหรือหัวหน้าส่วนงานบุคคลเป็น เจ้าของข้อมูลบุคคล ผู้อำนวยการฝ่ายหรือหัวหน้าส่วนงานการเงินเป็น เจ้าของข้อมูลการเงิน เป็นต้น

หมายเหตุ : สามารถเพิ่มเติมเนื้อหาที่เกี่ยวข้องได้ (ถ้ามี)

⁶ ที่มา: แผนแม่บทระบบสถิติประเทศไทย พ.ศ. 2554 – 2558 หน้า 6

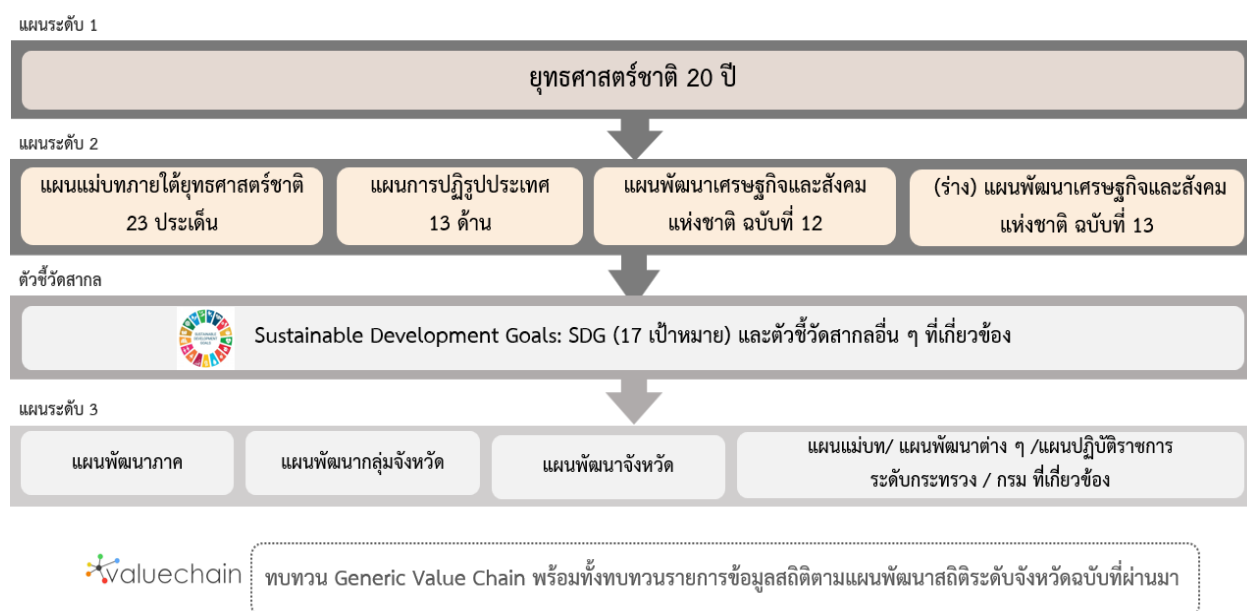
⁷ ที่มา: (ร่าง) คำอธิบาย ข้อมูลหรือเมทาดาทา (Metadata) สำหรับชุดข้อมูลภาครัฐ

⁸ ที่มา: พระราชบัญญัติสถิติ พ.ศ. 2550

⁹ ที่มา: ธรรมาภิบาลข้อมูลภาครัฐ หน้า 36

นโยบายและยุทธศาสตร์ที่เกี่ยวข้องกับการพัฒนาในระดับจังหวัด

การขับเคลื่อนในการจัดทำแผนพัฒนาสถิติระดับจังหวัด (พ.ศ. 2566 – 2570) ได้ศึกษายุทธศาสตร์ชาติ 20 ปี (พ.ศ. 2561 – 2580) แผนแม่บทภายใต้ยุทธศาสตร์ชาติ (23 ด้าน) แผนการปฏิรูปประเทศ (13 ด้าน) (ร่าง) แผนพัฒนาเศรษฐกิจและสังคมแห่งชาติ ฉบับที่ 13 (พ.ศ. 2566 – 2570) เป้าหมายการพัฒนาที่ยั่งยืน (Sustainable Development Goals: SDGs) และตัวชี้วัดสากลอื่น ๆ ที่สำคัญ เช่น การจัดอันดับขีดความสามารถในการแข่งขัน (International Institute for Management Development: IMD) ยุทธศาสตร์การพัฒนาของแผนแม่บท/แผนพัฒนาต่าง ๆ/แผนปฏิบัติการระดับกระทรวง กรมที่เกี่ยวข้อง (ร่าง) กรอบแผนพัฒนาภาค (พ.ศ. 2566 – 2570) แผนพัฒนากลุ่มจังหวัด (พ.ศ. 2566 – 2570) แผนพัฒนาจังหวัด (พ.ศ. 2566 – 2570) หรือนโยบายของผู้บริหารในจังหวัด เป็นต้น พร้อมทั้งวิเคราะห์ความสอดคล้องเชื่อมโยงระหว่างประเด็นการพัฒนาจังหวัด ตัวชี้วัดการพัฒนากับแผนยุทธศาสตร์และแผนพัฒนาระดับต่าง ๆ เพื่อเป็นกรอบแนวคิดในการดำเนินการในครั้งนี้ ดังภาพ 2



ภาพ 2 กรอบแนวคิดการวิเคราะห์นโยบายและยุทธศาสตร์ที่เกี่ยวข้องกับการพัฒนาในระดับจังหวัด

2.1 การศึกษานโยบายและยุทธศาสตร์ที่เกี่ยวข้องกับการพัฒนาในระดับจังหวัด

การจัดทำแผนพัฒนาสถิติระดับจังหวัดชุมพร (พ.ศ. 2566 – 2570) ได้มีการศึกษานโยบายและยุทธศาสตร์ที่เกี่ยวข้องเพื่อให้เกิดความเชื่อมโยงระหว่างแผนและข้อมูลสถิติที่ใช้ในกำหนดนโยบาย การจัดทำตัวชี้วัดเพื่อติดตามประเมินผล ดังนี้

2.1.1 ยุทธศาสตร์ชาติ 20 ปี (พ.ศ. 2561 – 2580)¹⁰

เครื่องมือสำคัญในการบริหารราชการแผ่นดินและใช้เป็นแนวทางในการสนับสนุนการตัดสินใจของผู้บริหาร รวมถึงการวางกรอบการพัฒนาประเทศให้เป็นไปในแนวทางที่เหมาะสมสอดคล้องกับการเปลี่ยนแปลงของประเทศ ทั้งในด้านเศรษฐกิจ สังคม และทรัพยากรธรรมชาติและสิ่งแวดล้อม ได้อย่างมีประสิทธิภาพ เพื่อให้บรรลุวิสัยทัศน์ “ประเทศไทยมีความมั่นคง มั่งคั่ง ยั่งยืน เป็นประเทศที่พัฒนาแล้ว ด้วยการพัฒนาตามหลักปรัชญาของเศรษฐกิจพอเพียง” หรือตามคติพจน์ “มั่นคง มั่งคั่ง ยั่งยืน” ประกอบด้วย 6 ยุทธศาสตร์โดยมีการแปลงยุทธศาสตร์สู่การปฏิบัติ ดังภาพ 3 เพื่อยกระดับศักยภาพของประเทศในหลากหลายมิติ พัฒนาค้นในทุนภูมิทัศน์และในทุกช่วงวัยให้เป็นคนดี คนเก่ง และมีคุณภาพ สร้างโอกาสและความเสมอภาคทางสังคม สร้างการเติบโตบนคุณภาพชีวิตที่เป็นมิตรกับสิ่งแวดล้อม และมีภาครัฐของประชาชนเพื่อประชาชนและประโยชน์ส่วนรวม



ภาพ 3 ยุทธศาสตร์ชาติ 6 ด้านและการแปลงยุทธศาสตร์สู่การปฏิบัติ, สำนักงานสภาพัฒนาการเศรษฐกิจและสังคมแห่งชาติ

¹⁰ ที่มา: ยุทธศาสตร์ชาติ 20 ปี (พ.ศ. 2561 – 2580), ราชกิจจานุเบกษา เล่มที่ 135 ตอนที่ 82 ก

2.1.2 แผนแม่บทภายใต้ยุทธศาสตร์ชาติ¹¹

แผนแม่บทภายใต้ยุทธศาสตร์ชาติเป็นส่วนสำคัญในการถ่ายทอดเป้าหมายและประเด็นยุทธศาสตร์ของยุทธศาสตร์ชาติลงสู่แผนระดับต่าง ๆ ต่อไป ซึ่งได้คำนึงถึงประเด็นร่วมหรือประเด็นตัดข้ามยุทธศาสตร์และการประสานเชื่อมโยงเป้าหมายของแต่ละแผนแม่บทภายใต้ยุทธศาสตร์ชาติให้มีความสอดคล้องไปในทิศทางเดียวกัน โดยแผนแม่บทภายใต้ยุทธศาสตร์ชาติจะประกอบด้วย สถานการณ์และแนวโน้มที่เกี่ยวข้องของแผนแม่บท เป้าหมายและตัวชี้วัดในการดำเนินการ ซึ่งแบ่งช่วงเวลาออกเป็น 4 ช่วง ช่วงละ 5 ปี รวมทั้งกำหนดแนวทางการพัฒนา และแผนงาน/โครงการที่สำคัญของแผนแม่บทภายใต้ยุทธศาสตร์ชาติ เพื่อเป็นกรอบในการดำเนินการของหน่วยงานที่เกี่ยวข้องให้บรรลุเป้าหมายการพัฒนาประเทศที่กำหนดไว้ในยุทธศาสตร์ว่า “ประเทศชาติมั่นคง ประชาชนมีความสุข เศรษฐกิจพัฒนาอย่างต่อเนื่อง สังคมเป็นธรรม ฐานทรัพยากรธรรมชาติยั่งยืน” โดยยกระดับศักยภาพของประเทศในหลายมิติ พัฒนาคนในทุกมิติ และในทุกช่วงวัยให้เป็นคนดี เก่ง และมีคุณภาพ สร้างโอกาสและความเสมอภาคทางสังคม สร้างการเติบโตบนคุณภาพชีวิตที่เป็นมิตรกับสิ่งแวดล้อม และมีภาครัฐของประชาชนเพื่อประชาชนและประโยชน์ส่วนรวม โดยแผนแม่บทภายใต้ยุทธศาสตร์ชาติ มีจำนวน 23 ฉบับ ได้แก่

- 1) ความมั่นคง
- 2) การต่างประเทศ
- 3) การเกษตร
- 4) อุตสาหกรรมและบริการแห่งอนาคต
- 5) การท่องเที่ยว
- 6) พื้นที่และเมืองน่าอยู่อัจฉริยะ
- 7) โครงสร้างพื้นฐาน ระบบโลจิสติกส์ และดิจิทัล
- 8) ผู้ประกอบการและวิสาหกิจขนาดกลางและขนาดย่อมยุคใหม่
- 9) เขตเศรษฐกิจพิเศษ
- 10) การปรับเปลี่ยนค่านิยม และวัฒนธรรม
- 11) ศักยภาพคนตลอดช่วงชีวิต
- 12) การพัฒนาการเรียนรู้
- 13) การเสริมสร้างให้คนไทยมีสุขภาพพลานามัยที่ดี
- 14) ศักยภาพการกีฬา
- 15) พลังทางสังคม
- 16) เศรษฐกิจฐานราก
- 17) ความเสมอภาคและหลักประกันสังคม
- 18) การเติบโตอย่างยั่งยืน
- 19) การบริหารจัดการน้ำทั้งระบบ
- 20) การบริการประชาชนและประสิทธิภาพภาครัฐ
- 21) การต่อต้านการทุจริตและประพฤติมิชอบ
- 22) กฎหมายและกระบวนการยุติธรรม
- 23) การวิจัยและพัฒนานวัตกรรม

¹¹ ที่มา: สรุปสาระสำคัญแผนแม่บทภายใต้ยุทธศาสตร์ชาติ (พ.ศ. 2561 - 2580), สำนักงานสภาพัฒนาการเศรษฐกิจและสังคมแห่งชาติ

แผนแม่บทภายใต้ยุทธศาสตร์ชาติทั้ง 23 ฉบับ เป็นการกำหนดประเด็นในลักษณะที่มีการบูรณาการและเชื่อมโยงระหว่างยุทธศาสตร์ชาติด้านที่เกี่ยวข้อง และประเด็นการพัฒนาจะมีความซ้ำซ้อนกันระหว่างแผนแม่บทฯ เพื่อให้ส่วนราชการสามารถนำแผนแม่บทฯ ไปใช้ในทางปฏิบัติได้อย่างมีประสิทธิภาพ และป้องกันการเกิดความสับสน โดยแผนแม่บทภายใต้ยุทธศาสตร์ชาติเป็นแผนระดับที่ 2 ที่มีความสำคัญในการเป็นแนวทางการพัฒนาและขับเคลื่อนประเทศเพื่อให้บรรลุเป้าหมายของยุทธศาสตร์ และถ่ายทอดไปสู่แนวทางในการปฏิบัติในแผนระดับที่ 3 ของหน่วยงาน ตามมติคณะรัฐมนตรีเมื่อวันที่ 4 ธันวาคม 2560

นอกจากนี้ สำนักงานสภาพัฒนาการเศรษฐกิจและสังคมแห่งชาติได้จัดทำห่วงโซ่คุณค่าของประเทศไทย¹² (Final Value Chain Thailand) ที่ส่งผลให้บรรลุ 140 เป้าหมายแผนแม่บทย่อย ภายใต้แผนแม่บทภายใต้ยุทธศาสตร์ (ฉบับแก้ไข ปี 2566)

2.1.3 แผนการปฏิรูปประเทศ (ฉบับปรับปรุง)¹³

แผนการปฏิรูปประเทศ (ฉบับปรับปรุง) เป็นแผนระดับที่ 2 ตามมติคณะรัฐมนตรี เมื่อวันที่ 4 ธันวาคม 2560 โดยส่งผลต่อการบรรลุเป้าหมายของยุทธศาสตร์ชาติ และแผนแม่บทภายใต้ยุทธศาสตร์ ซึ่งทุกหน่วยงานต้องดำเนินการตามกิจกรรมปฏิรูปประเทศที่จะส่งผลให้เกิดการเปลี่ยนแปลงต่อประชาชนอย่างมีนัยสำคัญ (Big Rock) นำไปสู่การปฏิบัติตามหลักความสัมพันธ์เชิงเหตุและผล (Causal Relationship: XYZ) เพื่อให้บรรลุผลสัมฤทธิ์ตามเป้าหมายของยุทธศาสตร์ชาติของแต่ละช่วงเวลา 5 ปี โดยแผนการปฏิรูปประเทศฉบับปรับปรุงจะดำเนินการคู่ขนานไปกับเล่มแผนการปฏิรูปประเทศฉบับเดิมที่ประกาศใช้เมื่อเดือนเมษายน 2561 ที่เป็นกิจกรรมในลักษณะภารกิจปกติของหน่วยงาน ซึ่งแผนการปฏิรูปประเทศ 13 ด้าน ได้แก่ ด้านการเมือง ด้านการบริหารราชการแผ่นดิน ด้านกฎหมาย ด้านกระบวนการยุติธรรม ด้านเศรษฐกิจ ด้านทรัพยากรธรรมชาติและสิ่งแวดล้อม ด้านสาธารณสุข ด้านสื่อสารมวลชน เทคโนโลยีสารสนเทศ ด้านสังคม ด้านพลังงาน ด้านการป้องกันและปราบปรามการทุจริตและประพฤติมิชอบ ด้านการศึกษา ด้านวัฒนธรรม กีฬาแรงงาน และการพัฒนาทรัพยากรมนุษย์

2.1.4 (ร่าง) แผนพัฒนาเศรษฐกิจและสังคมแห่งชาติ ฉบับที่ 13 (พ.ศ. 2566 – 2570)¹⁴

(ร่าง) แผนพัฒนาเศรษฐกิจและสังคมแห่งชาติ ฉบับที่ 13 (พ.ศ. 2566 - 2570) เป็นแผนพัฒนาฉบับแรกที่เริ่มต้นกระบวนการยกร่างกรอบแผนแม่บทภายใต้ยุทธศาสตร์ชาติและจะมีผลในการใช้เป็นกรอบเพื่อกำหนดแผนแม่บทภายใต้ยุทธศาสตร์ชาติ และแผนปฏิบัติการในช่วง 5 ปีที่สองของยุทธศาสตร์ชาติ 20 ปี โดยการกำหนดทิศทางการพัฒนาประเทศในระยะของแผนพัฒนาฯ ได้น้อมนำปรัชญาของเศรษฐกิจพอเพียงมาเป็นหลักในการขับเคลื่อนและวางแผนการพัฒนาประเทศ ไปสู่การบรรลุเป้าหมายในมิติต่าง ๆ ภายใต้ยุทธศาสตร์ชาติได้อย่างเป็นรูปธรรม ซึ่งการกำหนดทิศทางการพัฒนาประเทศในระยะต่อไปจึงจำเป็นต้องให้ความสำคัญกับปัจจัยทั้งภายนอกและภายใน ตลอดจนผลจากการเปลี่ยนแปลงของปัจจัยที่จะมีอิทธิพลต่อโครงสร้างและองค์ภาพของประเทศในทุกมิติ เพื่อนำมาประมวลผลประกอบการกำหนดทิศทางการพัฒนาประเทศที่ควรจะมีมุ่งไปในอนาคต บนหลักปรัชญาของเศรษฐกิจพอเพียงที่สอดคล้องกับเป้าหมายการพัฒนาที่ยั่งยืนของโลก (SDGs)

¹² ที่มา: ห่วงโซ่คุณค่าของประเทศไทย (Value Chain Thailand) (ฉบับแก้ไขปี 2566) , สำนักงานสภาพัฒนาการเศรษฐกิจและสังคมแห่งชาติ

¹³ ที่มา: แผนการปฏิรูปประเทศ (ฉบับปรับปรุง) , สำนักงานสภาพัฒนาการเศรษฐกิจและสังคมแห่งชาติ

¹⁴ ที่มา: (ร่าง) แผนพัฒนาเศรษฐกิจและสังคมแห่งชาติ ฉบับที่ 13 (พ.ศ. 2566 - 2570) ตุลาคม 2564

(ร่าง) แผนพัฒนาฯ ฉบับที่ 13 มีจุดมุ่งหมายเพื่อขับเคลื่อนการพัฒนาประเทศให้สามารถบรรลุผลตามเป้าหมายการพัฒนาระยะยาวที่กำหนดไว้ในยุทธศาสตร์ชาติ โดยมุ่งหวังให้แผนพัฒนาฯ ฉบับที่ 13 (พ.ศ. 2566 - 2570) ทำหน้าที่เป็นกลไกในการขับเคลื่อนที่มีลำดับความสำคัญสูงต่อการพัฒนาประเทศในระยะ 5 ปี และเพื่อผลักดันให้ประเทศสามารถก้าวข้ามความท้าทายต่าง ๆ เพื่อขับเคลื่อนสู่ความเจริญเติบโตที่ทุกภาคส่วนได้รับประโยชน์อย่างเท่าเทียมกัน โดยมีวัตถุประสงค์เพื่อพลิกโฉมประเทศไทยสู่ “สังคมก้าวหน้า เศรษฐกิจสร้างมูลค่าอย่างยั่งยืน” จึงได้กำหนดเป้าหมายหลัก 5 ประการ ประกอบด้วย

- 1) การปรับโครงสร้างการผลิตสู่เศรษฐกิจฐานนวัตกรรม
- 2) การพัฒนาคนสำหรับโลกยุคใหม่
- 3) การมุ่งสู่สังคมแห่งโอกาสและความเป็นธรรม
- 4) การเปลี่ยนผ่านไปสู่ความยั่งยืน
- 5) การเสริมสร้างความสามารถของประเทศในการรับมือกับความเสี่ยงและการเปลี่ยนแปลงภายใต้บริบทโลกใหม่

ดังนั้น (ร่าง) แผนพัฒนาฯ ฉบับที่ 13 จึงได้กำหนดหมวดหมู่การพัฒนา จำนวน 13 ประการที่มีลักษณะเชิงบูรณาการ ซึ่งสามารถนำไปสู่การพัฒนาทั้งในด้านเศรษฐกิจ สังคม ทรัพยากรธรรมชาติและสิ่งแวดล้อมไปพร้อม ๆ กัน ทำให้หมวดหมู่แต่ละประการสามารถสนับสนุนเป้าหมายหลักได้มากกว่าหนึ่งข้อ โดยหมวดหมู่ทั้ง 13 ประการ แบ่งออกได้เป็น 4 มิติ ดังนี้

1) มิติภาคการผลิตและบริการเป้าหมาย

- หมวดหมู่ที่ 1 ไทยเป็นประเทศชั้นนำด้านสินค้าเกษตรและเกษตรแปรรูปมูลค่าสูง
- หมวดหมู่ที่ 2 ไทยเป็นจุดหมายของการท่องเที่ยวที่เน้นคุณภาพและความยั่งยืน
- หมวดหมู่ที่ 3 ไทยเป็นฐานการผลิตยานยนต์ไฟฟ้าที่สำคัญของโลก
- หมวดหมู่ที่ 4 ไทยเป็นศูนย์กลางทางการแพทย์และสุขภาพมูลค่าสูง
- หมวดหมู่ที่ 5 ไทยเป็นประตูการค้าการลงทุนและยุทธศาสตร์ทางโลจิสติกส์ที่สำคัญของภูมิภาค
- หมวดหมู่ที่ 6 ไทยเป็นศูนย์กลางด้านดิจิทัลและอุตสาหกรรมอิเล็กทรอนิกส์อัจฉริยะของอาเซียน

2) มิติโอกาสและความเสมอภาคทางเศรษฐกิจและสังคม

- หมวดหมู่ที่ 7 ไทยมีวิสาหกิจขนาดกลางและขนาดย่อมที่เข้มแข็ง มีศักยภาพสูง และสามารถแข่งขันได้
- หมวดหมู่ที่ 8 ไทยมีพื้นที่และเมืองอัจฉริยะที่น่าอยู่ ปลอดภัย เดิมน้อยได้อย่างยั่งยืน
- หมวดหมู่ที่ 9 ไทยมีความยากจนข้ามรุ่นลดลง และคนไทยทุกคนมีความคุ้มครองทางสังคมที่เพียงพอ เหมาะสม

3) มิติความยั่งยืนของทรัพยากรธรรมชาติและสิ่งแวดล้อม

- หมวดหมู่ที่ 10 ไทยมีเศรษฐกิจหมุนเวียนและสังคมคาร์บอนต่ำ
- หมวดหมู่ที่ 11 ไทยสามารถลดความเสี่ยงและผลกระทบจากภัยธรรมชาติและการเปลี่ยนแปลงสภาพภูมิอากาศ

4) มิติปัจจัยผลักดันการพลิกโฉมประเทศ

หมวดหมู่ที่ 12 ไทยมีกำลังคนสมรรถนะสูง มุ่งเรียนรู้อย่างต่อเนื่อง ตอบโจทย์การพัฒนา
แห่งอนาคต

หมวดหมู่ที่ 13 ไทยมีภาครัฐที่ทันสมัย มีประสิทธิภาพ และตอบโจทย์ประชาชน

2.1.5 การพัฒนาที่ยั่งยืน (Sustainable Development)¹⁵

การพัฒนาที่ยั่งยืน (Sustainable Development) คือ แนวทางการพัฒนาที่ตอบสนองความต้องการของคนรุ่นปัจจุบัน โดยไม่ลดทอนความสามารถในการตอบสนอง ความต้องการของคนรุ่นหลัง (Brundtland Report, 1987) โดยการบรรลุการพัฒนาที่ยั่งยืน มีองค์ประกอบสำคัญ 3 ประการ ได้แก่ การเติบโตทางเศรษฐกิจ (Economic Growth) ความครอบคลุมทางสังคม (Social Inclusion) และการคุ้มครองสิ่งแวดล้อม (Environmental Protection)



ภาพ 4 17 เป้าหมายการพัฒนาที่ยั่งยืน, สำนักงานสภาพัฒนาการเศรษฐกิจและสังคมแห่งชาติ

¹⁵ ที่มา: สำนักงานสภาพัฒนาการเศรษฐกิจและสังคมแห่งชาติ, <https://sdgs.nesdc.go.th/>

ในการประชุมสมัชชาสหประชาชาติสมัยสามัญ ครั้งที่ 70 เมื่อวันที่ 25 กันยายน 2558 ณ สำนักงานใหญ่สหประชาชาติ ประเทศไทยและประเทศสมาชิกสหประชาชาติรวม 193 ประเทศ ร่วมลงนามรับรองวาระการพัฒนาที่ยั่งยืน ค.ศ. 2030 (2030 Agenda for Sustainable Development) ซึ่งเป็นกรอบการพัฒนาของโลกเพื่อร่วมกันบรรลุการพัฒนาทางสังคม เศรษฐกิจ และสิ่งแวดล้อมอย่างยั่งยืน โดยไม่ทิ้งใครไว้ข้างหลัง ภายในปี ค.ศ. 2030 โดยกำหนดให้มีเป้าหมายการพัฒนาที่ยั่งยืน (Sustainable Development Goals: SDGs) เป็นแนวทางให้แต่ละประเทศดำเนินการร่วมกัน

เป้าหมายการพัฒนาที่ยั่งยืน (SDGs) 17 เป้าหมาย ประกอบไปด้วย 169 เป้าหมายย่อย (SDG Targets) ที่มีความเป็นสากล เชื่อมโยงและเกื้อหนุนกัน และกำหนดให้มี 247 ตัวชี้วัด เพื่อใช้ติดตามและประเมินความก้าวหน้าของการพัฒนา โดยสามารถจัดกลุ่ม SDGs ตามปัจจัยที่เชื่อมโยงกันใน 5 มิติ (5P) ได้แก่



ภาพ 5 การจัดกลุ่ม SDGs ตามปัจจัยที่เชื่อมโยงกันใน 5 มิติ (5P)

- ❖ **การพัฒนาคน (People)** ให้ความสำคัญกับการขจัดปัญหาความยากจนและความหิวโหย และลดความเหลื่อมล้ำในสังคม ประกอบด้วย
 - เป้าหมายที่ 1: ขจัดความยากจน
 - เป้าหมายที่ 2: ยุติความหิวโหย บรรลุความมั่นคงทางอาหารและยกระดับโภชนาการสำหรับทุกคนในทุกวัย
 - เป้าหมายที่ 3: สร้างหลักประกันว่าคนมีชีวิตที่มีสุขภาพดีและส่งเสริมสวัสดิภาพสำหรับทุกคนในทุกวัย
 - เป้าหมายที่ 4: สร้างหลักประกันว่าทุกคนมีการศึกษาที่มีคุณภาพอย่างครอบคลุมและเท่าเทียม และสนับสนุนโอกาสในการเรียนรู้ตลอดชีวิต
 - เป้าหมายที่ 5: บรรลุความเท่าเทียมระหว่างเพศ และเสริมสร้างความเข้มแข็งให้แก่สตรีและเด็กหญิง
- 2) **สิ่งแวดล้อม (Planet)** ให้ความสำคัญกับการปกป้องและรักษาทรัพยากรธรรมชาติและสภาพภูมิอากาศเพื่อพลเมืองโลกรุ่นต่อไป ประกอบด้วย
 - เป้าหมายที่ 7: สร้างหลักประกันให้ทุกคนสามารถเข้าถึงพลังงานสมัยใหม่ที่ยั่งยืนในราคาที่พอเหมาะ
 - เป้าหมายที่ 8: ส่งเสริมการเติบโตทางเศรษฐกิจที่ต่อเนื่อง ครอบคลุม และยั่งยืน การจ้างงานเต็มที่ มีผลิตภาพ และการมีงานที่เหมาะสมสำหรับทุกคน
 - เป้าหมายที่ 9: สร้างโครงสร้างพื้นฐานที่มีความทนทาน ส่งเสริมการพัฒนาอุตสาหกรรมที่ครอบคลุมและยั่งยืน และส่งเสริมนวัตกรรม
 - เป้าหมายที่ 10: ลดความไม่เสมอภาคภายในประเทศและระหว่างประเทศ

เป้าหมายที่ 11: ทำให้เมืองและการตั้งถิ่นฐานของมนุษย์มีความครอบคลุม ปลอดภัย มีภูมิทัศน์ทางธรรมชาติและยั่งยืน

3) เศรษฐกิจและความมั่งคั่ง (Prosperity) ส่งเสริมให้ประชาชนมีความเป็นอยู่ที่ดีและสอดคล้องกับธรรมชาติ ประกอบด้วย

เป้าหมายที่ 6: สร้างหลักประกันว่าจะมีการจัดให้มีน้ำและสุขอนามัยสำหรับทุกคนและมีการบริหารจัดการที่ยั่งยืน

เป้าหมายที่ 12: สร้างหลักประกันให้มีรูปแบบการผลิตและการบริโภคที่ยั่งยืน

เป้าหมายที่ 13: เร่งต่อสู้กับการเปลี่ยนแปลงสภาพภูมิอากาศและผลกระทบที่เกิดขึ้น

เป้าหมายที่ 14: อนุรักษ์และใช้ประโยชน์จากมหาสมุทร ทะเล และทรัพยากรทางทะเลอย่างยั่งยืนเพื่อการพัฒนาที่ยั่งยืน

เป้าหมายที่ 15: ปกป้อง ฟื้นฟู และสนับสนุนการใช้ระบบนิเวศบนบกอย่างยั่งยืน จัดการป่าไม้อย่างยั่งยืนต่อสู้การกลายสภาพเป็นทะเลทราย หยุดการเสื่อมโทรมของที่ดินและฟื้นสภาพกลับมาใหม่ และหยุดการสูญเสียความหลากหลายทางชีวภาพ

4) สันติภาพและความยุติธรรม (Peace) ยึดหลักการอยู่ร่วมกันอย่างสันติ มีสังคมที่สงบสุขและไม่แบ่งแยก ประกอบด้วย

เป้าหมายที่ 16: ส่งเสริมสังคมที่สงบสุขและครอบคลุมเพื่อการพัฒนาที่ยั่งยืน ให้ทุกคนเข้าถึงความยุติธรรมและสร้างสถาบันที่มีประสิทธิภาพสำหรับรับผิดชอบและครอบคลุมในทุกระดับ

5) ความเป็นหุ้นส่วนการพัฒนา (Partnership) ความร่วมมือของทุกภาคส่วนในการขับเคลื่อนวาระการพัฒนาที่ยั่งยืน ประกอบด้วย

เป้าหมายที่ 17: เสริมความเข้มแข็งให้แก่กลไกการดำเนินงานและฟื้นฟูสภาพหุ้นส่วนความร่วมมือระดับโลกสำหรับการพัฒนาที่ยั่งยืน

2.1.6 (ร่าง) กรอบแผนพัฒนาภาคใต้ (พ.ศ. 2566 – 2570)¹⁶

ภาคใต้มีบทบาทสำคัญในการสร้างรายได้ให้กับภาคและประเทศจากการท่องเที่ยว ทั้งแหล่งท่องเที่ยวทางทะเลที่มีชื่อเสียง และแหล่งท่องเที่ยวทางบกที่มีศักยภาพ สามารถเชื่อมโยงการท่องเที่ยวระหว่างกันได้และเป็นแหล่งผลิตพืชเศรษฐกิจสำคัญ โดยเฉพาะยางพาราและปาล์มน้ำมันที่มีการผลิตและการแปรรูปเพื่อการส่งออก ตลอดจนภาคใต้มีความได้เปรียบด้านสภาพที่ตั้งทางภูมิศาสตร์ที่สามารถเชื่อมโยงการพัฒนาทั้งกับพื้นที่ภาคอื่นๆ ของประเทศ รวมทั้งภูมิภาคเอเชียใต้และเอเชียตะวันออก โดยเฉพาะด้านชายแดนที่มีมูลค่าการค้าสูงสุดของประเทศ

เป้าหมายรวม

1) อัตราการเจริญเติบโตทางเศรษฐกิจของภาคใต้ขยายตัวเพิ่มขึ้น

2) สัมประสิทธิ์ความไม่เสมอภาค (Gini Coefficient) ในการกระจายรายได้ของภาคใต้ลดลง

¹⁶ ที่มา: https://www.nesdc.go.th/ewt_dl_link.php?nid=11684&filename=index

ทิศทางการพัฒนาภาคใต้ (S Direction) คือ “แหล่งท่องเที่ยวและบริการที่มีคุณภาพ แหล่งผลิตสินค้าเกษตร ปลอดภัยและมีมูลค่าสูง เชื่อมโยงเศรษฐกิจระหว่างภูมิภาค” โดยให้ความสำคัญกับการพัฒนา PEARL โดยมุ่งยกระดับการบริการด้านการท่องเที่ยวที่มี คุณภาพ มาตรฐาน ปลอดภัย และมีมูลค่าสูง (P: Premium Services & Tourism) การอนุรักษ์ฟื้นฟูทรัพยากร ธรรมชาติและสิ่งแวดล้อมเพื่อเป็นฐานการผลิตสำหรับ สาขาเศรษฐกิจสำคัญของภาค (E: Environment & Natural Resources Reservation) ส่งเสริมการผลิต สินค้าเกษตรปลอดภัยและการแปรรูปเพื่อสร้างมูลค่าเพิ่ม (A: Agro-based Industries and Organic Farmland) ส่งเสริมการนำงานวิจัยและพัฒนา และนวัตกรรมในการแปรรูปสินค้าเกษตรหลักของภาคเป็น ผลิตภัณฑ์มูลค่าสูง (R: Research, Innovation & Technology) และพัฒนาพื้นที่ระเบียงเศรษฐกิจภาคใต้ เพื่อเป็นพื้นที่เศรษฐกิจใหม่ที่สามารถเชื่อมโยงการค้า การลงทุนกับเขตพัฒนาเศรษฐกิจทั้งในและนอกภูมิภาค (L: Linked Economic Corridor)

ประเด็นการพัฒนาเพื่อให้บรรลุผลตามทิศทางการพัฒนาภาคใต้ มีดังนี้

- 1) พัฒนาและยกระดับการท่องเที่ยวและบริการ และธุรกิจต่อเนื่องด้านการท่องเที่ยวสู่การท่องเที่ยวและบริการที่มีมาตรฐานและมีมูลค่าสูง
- 2) พัฒนาและยกระดับอุตสาหกรรมการแปรรูปสินค้าเกษตรด้วยนวัตกรรมเพื่อสร้างมูลค่าเพิ่ม
- 3) พัฒนาและส่งเสริมการผลิตและการแปรรูปเพื่อสร้างมูลค่าเพิ่มสินค้าเกษตรหลักของภาค
- 4) อนุรักษ์ ฟื้นฟู และบริหารจัดการทรัพยากรธรรมชาติและสิ่งแวดล้อมอย่างเป็นระบบเพื่อเป็นฐานการพัฒนาที่ยั่งยืน
- 5) พัฒนาพื้นที่เศรษฐกิจพิเศษชายแดนและด่านชายแดนให้เอื้อต่อการค้าการลงทุน
- 6) พัฒนาพื้นที่ระเบียงเศรษฐกิจภาคใต้ เพื่อเป็นพื้นที่เศรษฐกิจใหม่และสามารถเชื่อมโยงการค้าการลงทุนกับเขตพัฒนาเศรษฐกิจพิเศษภาคตะวันออก และกลุ่มประเทศ BIMSTEC



ภาพที่ 6 กรอบแผนพัฒนาภาคใต้ (พ.ศ. 2566 – 2570)

2.1.7 แผนพัฒนากลุ่มจังหวัดภาคใต้ฝั่งอ่าวไทย พ.ศ. 2566 – 2570¹⁷

กลุ่มจังหวัดภาคใต้ฝั่งอ่าวไทยประกอบด้วย จังหวัดชุมพร จังหวัดสุราษฎร์ธานี จังหวัดพัทลุง จังหวัดนครศรีธรรมราช จังหวัดสงขลา มีเป้าหมายของการพัฒนากลุ่มจังหวัดภาคใต้ฝั่งอ่าวไทย “พัฒนาการท่องเที่ยว การเกษตร อุตสาหกรรมชีวภาพ สู่ผลิตภัณฑ์และบริการ ที่มีคุณภาพ และมูลค่าสูง”

ประเด็นการพัฒนากลุ่มจังหวัด

ประเด็นการพัฒนาที่ 1 : การพัฒนาการเกษตร ด้านการผลิต แปรรูป การตลาดและการบริหารจัดการพืชเศรษฐกิจหลัก (ปาล์มน้ำมัน ยางพารา ข้าว ไม้ผล สมุนไพร) การประมง และปศุสัตว์

ตัวชี้วัด 1) ผลผลิตทั้งหมดรวมกลุ่มจังหวัดที่แท้จริง (GPP) ภาคเกษตรกรรมเพิ่มขึ้น 2 % จากค่าฐาน

2) ผลผลิตทั้งหมดรวมกลุ่มจังหวัดที่แท้จริง (GPP) สาขาอุตสาหกรรมเพิ่มขึ้น 6 % จากค่าฐาน

แนวทางการพัฒนา

1) บริหารจัดการพืชเศรษฐกิจ (ยางพารา ปาล์มน้ำมัน ข้าว ไม้ผล สมุนไพร) อย่างครบวงจร (การผลิต ขั้นตอนการวิจัยการแปรรูปการหาช่องทางการตลาด) เพื่อสร้างมูลค่าเพิ่มและลดต้นทุนการผลิตรวมทั้งส่งเสริมการขับเคลื่อนในการเป็น Oil Palm City

2) ส่งเสริมการบริหารจัดการประมงและปศุสัตว์ให้ได้มาตรฐานสากลครบวงจร โดยใช้เทคโนโลยีและนวัตกรรมใหม่ เพื่อสามารถแข่งขันกับผู้ผลิตอื่นๆ ในกลุ่มประชาคมอาเซียน

3) ส่งเสริมการปลูกไม้เศรษฐกิจ การสร้างแบรนด์ผลผลิตผลไม้เศรษฐกิจ และส่งเสริมการปลูกพืชแบบผสมผสานของกลุ่มจังหวัด

4) ส่งเสริมการพัฒนาเกษตรอินทรีย์ เกษตรปลอดภัย

5) ส่งเสริมการพัฒนาบุคลากรด้านการเกษตร

ประเด็นการพัฒนาที่ 2 : การส่งเสริมการค้า การลงทุน การบริหารจัดการ การตลาดในสินค้าและบริการอย่างครบวงจรที่เชื่อมโยงการค้า การลงทุนระหว่างประเทศ

ตัวชี้วัด 1) ผลผลิตทั้งหมดรวมกลุ่มจังหวัดที่แท้จริง (GPP) ภาคการค้า เพิ่มขึ้น 2 % จากค่าฐาน

แนวทางการพัฒนา

1) พัฒนาการค้า การลงทุนและพื้นที่เขตพัฒนาเศรษฐกิจพิเศษ รวมทั้งส่งเสริมด้านการค้าชายแดน

2) ส่งเสริมการพัฒนาระบบตลาดดิจิทัล

3) ส่งเสริมการพัฒนาด้านการค้าเพื่อเชื่อมโยงระเบียงเศรษฐกิจภาคใต้

ประเด็นการพัฒนาที่ 3 : การพัฒนาสู่การเป็นเมืองท่องเที่ยวระดับนานาชาติที่มีความหลากหลายของรูปแบบการท่องเที่ยว เพื่อรองรับนักท่องเที่ยวที่มีคุณภาพอย่างยั่งยืน

ตัวชี้วัด 1) ร้อยละของรายได้จากการท่องเที่ยวเพิ่มขึ้น 10 % จากค่าฐาน

แนวทางการพัฒนา

1) เพิ่มสถานที่ท่องเที่ยวและกิจกรรมการท่องเที่ยวที่หลากหลายและสร้างเอกลักษณ์จากการท่องเที่ยว

¹⁷ ที่มา: http://www.prachinburi.go.th/EP2/Eastern_Province2.htm , แผนพัฒนาจังหวัดชุมพร พ.ศ. 2566-2570 สำนักงานจังหวัดชุมพร
กลุ่มงานยุทธศาสตร์ข้อมูลเพื่อการพัฒนาจังหวัด กันยายน 2564

2) การพัฒนาการท่องเที่ยวรูปแบบใหม่ที่สอดคล้องกับแนวโน้มการท่องเที่ยวใหม่ๆ เช่น ส่งเสริมกิจกรรม MICE การท่องเที่ยวเชิงกีฬา เชิงสุขภาพ เชิงเกษตร เชิงผจญภัย แบบ Smart City Tourism รวมทั้งการท่องเที่ยวชุมชน OTOP และ OTOP นวัตกรรม บันจอสายอากาศ ประเพณีวัฒนธรรมที่เป็นอัตลักษณ์ของพื้นที่ เพื่อเชื่อมโยงการท่องเที่ยวของกลุ่มจังหวัด ทั้งทางบกและทางทะเล และรองรับ Thailand Riviera ในพื้นที่ภาคใต้

3) พัฒนาระบบส่งเสริมดูแลสุขภาพ และระบบรักษาความปลอดภัยในชีวิตและทรัพย์สินทั้งทางบกทางน้ำ และชุมชนเมืองอย่างยั่งยืน

4) บริหารจัดการทรัพยากรธรรมชาติและสิ่งแวดล้อมเพื่อส่งเสริมพัฒนาแหล่งท่องเที่ยวและชุมชนเมืองอย่างยั่งยืน

5) ส่งเสริมการท่องเที่ยวชุมชน บันจอสายอากาศ ประเพณี วัฒนธรรม ที่เป็นอัตลักษณ์ของพื้นที่

6) พัฒนาบุคลากรด้านการท่องเที่ยวในด้านองค์ความรู้และทักษะที่เกี่ยวข้องกับการท่องเที่ยว

7) รวบรวมข้อมูลสารสนเทศด้านการท่องเที่ยว ที่ครบทุกประเด็นและพัฒนากิจการการท่องเที่ยวเพื่อการท่องเที่ยวที่มีศักยภาพ

8) พัฒนาตลาดการท่องเที่ยว

9) การพัฒนา Logistic เพื่อเชื่อมโยงการท่องเที่ยวอันดามัน อ่าวไทย และการท่องเที่ยวเมืองรอง

ประเด็นการพัฒนาที่ 4 : การพัฒนาระบบโครงสร้างพื้นฐาน การขนส่ง โลจิสติกส์ พลังงาน ระบบเครือข่ายการสื่อสารสารสนเทศ เพื่อรองรับการพัฒนาของกลุ่มจังหวัด

ตัวชี้วัด 1) ผลิตภัณฑ์มวลรวมกลุ่มจังหวัด (GPP) สาขาการขนส่งสถานที่เก็บสินค้าและการคมนาคมเพิ่มขึ้น 10 % จากค่าฐาน

แนวทางการพัฒนา

1) พัฒนาโครงข่ายการคมนาคมโลจิสติกส์ รวมทั้งพัฒนาโครงข่ายระบบสารสนเทศเพื่อรองรับการขยายตัวของพื้นที่เขตเศรษฐกิจและการท่องเที่ยว

2) ส่งเสริมการใช้พลังงานอย่างมีประสิทธิภาพและสรรหาพลังงานทดแทนเพื่อความยั่งยืนของพลังงาน

ประเด็นการพัฒนาที่ 5 : การพัฒนาสู่การเป็นเมืองสีเขียว และสังคมคุณภาพ

ตัวชี้วัด 1) ผลิตภัณฑ์มวลรวมกลุ่มจังหวัดที่แท้จริง (GPP) สาขาการบริการด้านสุขภาพและสังคมเพิ่มขึ้น 13 %

2) สถานการณ์การกัดเซาะชายฝั่งทะเลของกลุ่มจังหวัดลดลง 4 % จากค่าฐาน

แนวทางการพัฒนา

1) อนุรักษ์ ป่าไม้และแก้ไขปัญหา รวมทั้งเพิ่มประสิทธิภาพการบริหารจัดการการใช้ทรัพยากรธรรมชาติเพื่อความยั่งยืน

2) เพิ่มความปลอดภัย ลดความเสี่ยงจากภัยพิบัติและสาธารณภัย

3) พัฒนาศักยภาพบุคลากรทุกช่วงวัยเพื่อรองรับการเปลี่ยนแปลงของสังคมในปัจจุบัน

4) ส่งเสริมการบริหารผลกระทบจากการพัฒนาเพื่อความยั่งยืน

5) พัฒนาศักยภาพประชาชนไปสู่สังคมคุณภาพ

2.1.8 แผนพัฒนาจังหวัดชุมพร พ.ศ. 2566 – 2570¹⁸

จังหวัดชุมพรวิเคราะห์สภาพแวดล้อมขององค์กร เพื่อค้นหาจุดแข็ง จุดอ่อน โอกาส อุปสรรค / ภัยคุกคามของจังหวัด โดยใช้เครื่องมือ SWOT Analysis และ TOWS Matrix รวมทั้งวิสัยทัศน์ประเทศไทย เศรษฐศาสตร์ชาติ แผนแม่บทภายใต้ยุทธศาสตร์ชาติ แผนการปฏิรูปประเทศ (ร่าง) แผนพัฒนาเศรษฐกิจและสังคมแห่งชาติ ฉบับที่ 13 นโยบายรัฐบาล กรอบทิศทางการพัฒนาภาคใต้ แผนพัฒนากลุ่มจังหวัดภาคใต้ฝั่งอ่าวไทย (พ.ศ. 2566 – 2570) และเป้าหมายการพัฒนาที่ยั่งยืน (SDGs) มาใช้ในการวิเคราะห์

เป้าหมายการพัฒนาจังหวัด (วิสัยทัศน์) : “ชุมพรเมืองน่าอยู่ เศรษฐกิจดีและมีคุณค่า มุ่งสู่การพัฒนาที่ยั่งยืน”

- ❖ เศรษฐกิจของจังหวัดเติบโตอย่างต่อเนื่อง มั่นคงจากฐานการเกษตร การค้า การบริการ และสามารถสร้างงานอาชีพ ให้ชุมชน ประชาชน และเศรษฐกิจฐานรากที่เข้มแข็ง
- ❖ การท่องเที่ยวมีคุณภาพมาตรฐานในระดับสากล สามารถสร้างเศรษฐกิจ และการ สร้างงาน อาชีพ กระจายรายได้จากการท่องเที่ยวทั่วทั้งจังหวัด
- ❖ ชุมพรเป็นเมืองที่น่าอยู่ และเอื้อต่อการมีคุณภาพชีวิตที่ดี สะดวก ปลอดภัย ทันสมัยได้มาตรฐาน
- ❖ โครงสร้างพื้นฐาน และสาธารณูปโภคมีมาตรฐานที่ดี ประชาชนเข้าถึงด้วยความสะดวก มีคุณภาพ ปลอดภัย รองรับการพัฒนาเศรษฐกิจและสังคมแห่งอนาคต
- ❖ ประชาชนเป็นคนคุณภาพ ใฝ่รู้ เรียนรู้ ตลอดชีวิต ทนการเปลี่ยนแปลงในศตวรรษที่ 21
- ❖ สังคมมีความเกื้อกูล แบ่งปัน และสันติสุข ปลอดภัย วัฒนธรรม วิถีชุมชนเข้มแข็ง มีความ มั่นคงตามหลักปรัชญาของเศรษฐกิจพอเพียง
- ❖ ทรัพยากรธรรมชาติมีความอุดมสมบูรณ์ ได้รับการอนุรักษ์ ฟื้นฟู พัฒนา ใช้อย่างสมดุลยั่งยืน และจังหวัดมีความมั่นคงทางพลังงาน และน้ำ

ประเด็นการพัฒนาจังหวัดชุมพร

โดยจังหวัดชุมพรได้กำหนดประเด็นการพัฒนาจังหวัดเป็น 5 ด้าน ได้แก่

ประเด็นการพัฒนาที่ 1 การเสริมสร้างเศรษฐกิจของจังหวัดให้เติบโตอย่างต่อเนื่อง มั่นคงจากฐาน การเกษตร การค้า การบริการ และการพัฒนาเศรษฐกิจฐานรากที่เข้มแข็ง

ประเด็นการพัฒนาที่ 2 การยกระดับอุตสาหกรรมการท่องเที่ยว เพื่อเป็นแหล่งท่องเที่ยวชั้นนำ และเชื่อมโยงการท่องเที่ยวฝั่งอ่าวไทย อันดามัน อาเซียน และนานาชาติ

ประเด็นการพัฒนาที่ 3 การพัฒนาเมืองที่น่าอยู่ และพัฒนาโครงสร้างพื้นฐาน คมนาคม โลจิสติกส์ ที่สะดวก ปลอดภัย ได้มาตรฐาน และเชื่อมโยงเป็นโครงข่ายคมนาคมที่มีประสิทธิภาพ

ประเด็นการพัฒนาที่ 4 การสร้างคนคุณภาพ การพัฒนาสังคมแห่งความสันติสุข ปลอดภัย และการ พัฒนาชุมชนให้มีความมั่นคงตามหลักปรัชญาของเศรษฐกิจพอเพียง

ประเด็นการพัฒนาที่ 5 การบริหารจัดการทรัพยากรธรรมชาติอย่างสมดุลรองรับการเติบโตของ คุณภาพชีวิตที่เป็นมิตรกับสิ่งแวดล้อมอย่างยั่งยืน

¹⁸ ที่มา: <http://www.chumphon.go.th/2013/page/planchumphon>

2.2 การวิเคราะห์ประเด็นการพัฒนาจังหวัดภายใต้แผนพัฒนาจังหวัดที่เป็นปัจจุบัน ที่สอดคล้องกับนโยบายและยุทธศาสตร์ต่าง ๆ ที่เกี่ยวข้องกับการพัฒนาในระดับจังหวัด

สำนักงานสถิติจังหวัดในฐานะฝ่ายเลขานุการคณะกรรมการสถิติระดับจังหวัดได้ดำเนินการหารือร่วมกับสำนักงานจังหวัดเกี่ยวกับการวิเคราะห์ประเด็นการพัฒนาจังหวัดที่สอดคล้องกับนโยบายและยุทธศาสตร์ต่าง ๆ ที่เกี่ยวข้องกับการพัฒนาในระดับจังหวัด สามารถสรุปความสอดคล้องเชื่อมโยงระหว่างประเด็นยุทธศาสตร์การพัฒนา และตัวชี้วัดของจังหวัดชุมพร กับประเด็นหมุดหมายและตัวชี้วัดตาม (ร่าง) แผนพัฒนาฯ ฉบับที่ 13 แสดงได้ดังตารางต่อไปนี้

ตาราง 1 ความสอดคล้องระหว่างประเด็นหมุดหมายตาม (ร่าง) แผนพัฒนาเศรษฐกิจและสังคมแห่งชาติ ฉบับที่ 13 และประเด็นการพัฒนาจังหวัดของแผนพัฒนาจังหวัดฯ

ประเด็นหมุดหมาย (ร่าง) แผนฯ 13	ประเด็นการพัฒนาจังหวัด
1. ไทยเป็นประเทศชั้นนำด้านสินค้าเกษตรและเกษตรแปรรูปมูลค่าสูง	การเสริมสร้างเศรษฐกิจของจังหวัดให้เติบโตอย่างต่อเนื่อง มั่นคงจากฐานการเกษตร การค้า การบริการ และการพัฒนาเศรษฐกิจฐานรากที่เข้มแข็ง
2. ไทยเป็นจุดหมายของการท่องเที่ยวที่เน้นคุณภาพและความยั่งยืน	การยกระดับอุตสาหกรรมการท่องเที่ยว เพื่อเป็นแหล่งท่องเที่ยวชั้นนำและเชื่อมโยงการท่องเที่ยวผิงอ่าวไทย อันดามัน อาเซียน และนานาชาติ
3. ไทยเป็นฐานการผลิตยานยนต์ไฟฟ้าที่สำคัญของโลก	-
4. ไทยเป็นศูนย์กลางทางการแพทย์และสุขภาพมูลค่าสูง	-
5. ไทยเป็นประตูการค้าการลงทุนและยุทธศาสตร์ทางโลจิสติกส์ที่สำคัญของภูมิภาค	การพัฒนาเมืองที่น่าอยู่ และพัฒนาโครงสร้างพื้นฐานคมนาคม โลจิสติกส์ ที่สะดวกปลอดภัย ได้มาตรฐาน และเชื่อมโยงเป็นโครงข่ายคมนาคมที่มีประสิทธิภาพ
6. ไทยเป็นศูนย์กลางด้านดิจิทัลและอุตสาหกรรมอิเล็กทรอนิกส์อัจฉริยะของอาเซียน	-
7. ไทยมีวิสาหกิจขนาดกลางและขนาดย่อมที่เข้มแข็ง มีศักยภาพสูง และสามารถแข่งขันได้	การเสริมสร้างเศรษฐกิจของจังหวัดให้เติบโตอย่างต่อเนื่อง มั่นคงจากฐานการเกษตร การค้า การบริการ และการพัฒนาเศรษฐกิจฐานรากที่เข้มแข็ง
8. ไทยมีพื้นที่และเมืองอัจฉริยะที่น่าอยู่ ปลอดภัย เติบโตได้อย่างยั่งยืน	การสร้างคนคุณภาพ การพัฒนาสังคมแห่งความสันติสุข ปลอดภัย และการพัฒนาชุมชนให้มีความมั่นคงตามหลักปรัชญาของเศรษฐกิจพอเพียง
9. ไทยมีความยากจนข้ามรุ่นลดลง และคนไทยทุกคนมีความคุ้มครองทางสังคมที่เพียงพอ เหมาะสม	การสร้างคนคุณภาพ การพัฒนาสังคมแห่งความสันติสุข ปลอดภัย และการพัฒนาชุมชนให้มีความมั่นคงตามหลักปรัชญาของเศรษฐกิจพอเพียง
10. ไทยมีเศรษฐกิจหมุนเวียนและสังคมคาร์บอนต่ำ	การสร้างคนคุณภาพ การพัฒนาสังคมแห่งความสันติสุข ปลอดภัย และการพัฒนาชุมชนให้มีความมั่นคงตามหลักปรัชญาของเศรษฐกิจพอเพียง

ประเด็นหมุดหมาย (ร่าง) แผนฯ 13	ประเด็นการพัฒนาจังหวัด
11. ไทยสามารถลดความเสี่ยงและผลกระทบจากภัยธรรมชาติและการเปลี่ยนแปลงสภาพภูมิอากาศ	การบริหารจัดการทรัพยากรธรรมชาติอย่างสมดุลรองรับการเติบโตของคุณภาพชีวิตที่เป็นมิตรกับสิ่งแวดล้อมอย่างยั่งยืน
12. ไทยมีกำลังคนสมรรถนะสูง มุ่งเรียนรู้อย่างต่อเนื่อง ตอบโจทย์การพัฒนาแห่งอนาคต	-
13. ไทยมีภาครัฐที่ทันสมัย มีประสิทธิภาพ และตอบโจทย์ประชาชน	-

ตาราง 2 ตัวชี้วัดตาม (ร่าง) แผนพัฒนาเศรษฐกิจและสังคมแห่งชาติ ฉบับที่ 13 และความสอดคล้องระหว่างตัวชี้วัดตามแผนพัฒนาจังหวัดฯ

ตัวชี้วัด (ร่าง) แผนพัฒนาฯ ฉบับที่ 13	ตัวชี้วัดของจังหวัดชุมพร
1.1 GDP สาขาเกษตรเติบโต ร้อยละ 4.5 ต่อปี	1. อัตราการขยายตัวของผลิตภัณฑ์มวลรวมจังหวัดต่อคน (GPP per Capita) เพิ่มขึ้นไม่น้อยกว่า 2. อัตราการขยายตัวของผลิตภัณฑ์มวลรวมจังหวัด (GPP) เพิ่มขึ้น ไม่น้อยกว่า 3. อัตราการขยายตัวมูลค่าผลผลิตภาคการเกษตร เพิ่มขึ้น ไม่น้อยกว่า 4. มูลค่ารวมของตลาดผลิตภัณฑ์ชุมชน OTOP
1.2 รายได้สุทธิครัวเรือนเกษตรกร ไม่ต่ำกว่า 537,000 บาทต่อครัวเรือน	
1.3 พื้นที่ทำเกษตรกรรมยั่งยืนเพิ่มขึ้นเป็น 10 ล้านไร่	
1.4 พื้นที่เพาะปลูกพืชที่ไม่เหมาะสมลดลงร้อยละ 10	
1.5 ภาคเกษตรมีผลผลิตภาพการผลิตรวม (TFP) เฉลี่ยร้อยละ 1.5	
1.6 มีตลาดกลางสินค้าเกษตรภูมิภาค	
1.7 จำนวนสหกรณ์ภาคเกษตรในชั้นที่ 1 ตามเกณฑ์การจัดระดับความเข้มแข็งสหกรณ์เพิ่มขึ้นอย่างน้อย ร้อยละ 18	
1.8 จำนวนกลุ่มเกษตรกรในชั้นที่ 1 ตามเกณฑ์การจัดระดับความเข้มแข็งกลุ่มเกษตรกรเพิ่มขึ้นอย่างน้อยร้อยละ 6	
1.9 จำนวนวิสาหกิจชุมชนในระดับดี ตามเกณฑ์การจัดระดับความเข้มแข็งวิสาหกิจชุมชนเพิ่มขึ้นอย่างน้อยร้อยละ 5	
1.10 ผู้ประกอบการเกษตรเพิ่มขึ้น (การประเมินของ กษ.) ปีละ 4,000 ราย	
1.11 มูลค่าการลงทุนในเขตพัฒนาพิเศษภาคตะวันออก	-
1.12 มูลค่าการลงทุนในเขตพัฒนาเศรษฐกิจพิเศษชายแดน	-
1.13 รายได้จากการท่องเที่ยวเมืองท่องเที่ยวรองเฉลี่ยทุกเมืองเพิ่มขึ้น ร้อยละ 10 ต่อปี	1. ร้อยละที่เพิ่มขึ้นของนักท่องเที่ยวชาวไทยที่มาชุมพร 2. ร้อยละที่เพิ่มขึ้นของรายได้จากการท่องเที่ยว 3. รายได้จากการท่องเที่ยวของจังหวัดชุมพร
1.14 พื้นที่ป่าไม้เพิ่มขึ้น โดยเป็นป่าไม้ธรรมชาติ ร้อยละ 33 และพื้นที่ป่าเศรษฐกิจเพื่อการใช้ประโยชน์ ร้อยละ 12 ของพื้นที่ประเทศ	1. ร้อยละที่เพิ่มขึ้นของพื้นที่ป่าในจังหวัด 2. จำนวนที่เพิ่มขึ้นของพื้นที่ป่าชายเลนในจังหวัด (ไร่) 3. จำนวนที่เพิ่มขึ้นของพื้นที่ระบบนิเวศทางทะเลของจังหวัดได้รับการอนุรักษ์และฟื้นฟู 4. จำนวนที่ลดลงของพื้นที่กำจัดขยะมูลฝอยแบบเทกอง 5. ร้อยละที่ลดลงของปริมาณขยะมูลฝอยตามแนวทาง 3 Rs 6. จำนวนสถานีพลังงานชุมชนเพื่อการพึ่งตนเองทางพลังงาน ลดต้นทุนการเกษตร และเพิ่มคุณภาพชีวิต
1.15 ดัชนีการพัฒนามนุษย์ 0.82 ภายในปี 2570	-

นอกจากนี้ฝ่ายเลขานุการคณะกรรมการสถิติระดับจังหวัดได้ประชุมหารือร่วมกับสำนักงานจังหวัดได้สรุปความสอดคล้องเชื่อมโยงระหว่างประเด็นการพัฒนาจังหวัดภายใต้แผนพัฒนาจังหวัดที่เป็นปัจจุบันที่สอดคล้องกับนโยบายและยุทธศาสตร์ต่าง ๆ ที่เกี่ยวข้องกับการพัฒนาในระดับจังหวัด ดังภาคผนวก ก

ตาราง 3 การวิเคราะห์ประเด็นการพัฒนาจังหวัดภายใต้แผนพัฒนาจังหวัดที่เป็นปัจจุบัน ที่สอดคล้องกับยุทธศาสตร์ชาติ (พ.ศ. 2561 – 2580)

ยุทธศาสตร์/ประเด็นการพัฒนาภายใต้ยุทธศาสตร์ชาติ (พ.ศ. 2561-2580)				
<p>ยุทธศาสตร์ด้านความมั่นคง</p> <p>เป้าหมาย : ประชาชนอยู่ดี กินดี มีความสุข</p> <p>เป้าหมาย : บ้านเมืองมีความมั่นคงในทุกมิติและทุกระดับ</p>	<p>ยุทธศาสตร์ด้านการสร้าง</p> <p>ความสามารถในการแข่งขัน</p> <p>เป้าหมาย : ประเทศไทยมีขีดความสามารถในการแข่งขันสูงขึ้น</p> <p>เป้าหมาย : ประเทศไทยเป็นประเทศที่พัฒนาแล้วเศรษฐกิจเติบโตอย่างมีเสถียรภาพและยั่งยืน</p>	<p>ยุทธศาสตร์ด้านการพัฒนาและเสริมสร้างศักยภาพทรัพยากรมนุษย์</p> <p>เป้าหมาย : สังคมไทยมีสภาพแวดล้อมที่เอื้อและสนับสนุนต่อการพัฒนาคนตลอดช่วงชีวิต</p> <p>เป้าหมาย : คนไทยเป็นคนดี คนเก่ง มีคุณภาพพร้อมสำหรับวิถีชีวิตในศตวรรษที่ 21</p>	<p>ยุทธศาสตร์ด้านการสร้างโอกาสและความเสมอภาคทางสังคม</p> <p>เป้าหมาย : สร้างความเป็นธรรมและลดความเหลื่อมล้ำในทุกมิติ</p> <p>เป้าหมาย : กระจายศูนย์กลางความเจริญทางเศรษฐกิจและสังคม เพิ่มโอกาสให้ทุกภาคส่วนเข้ามาเป็นกำลังของการพัฒนาประเทศในทุกระดับ</p> <p>เป้าหมาย : เพิ่มขีดความสามารถของชุมชนท้องถิ่นในการพัฒนาการพึ่งตนเอง และการจัดการตนเองเพื่อสร้างสังคมคุณภาพ</p>	<p>ยุทธศาสตร์ด้านการสร้างการเติบโตบนคุณภาพชีวิตที่เป็นมิตรต่อสิ่งแวดล้อม</p> <p>เป้าหมาย : อนุรักษ์และรักษาทรัพยากรธรรมชาติ สิ่งแวดล้อม และวัฒนธรรมให้คนรุ่นต่อไปได้ใช้อย่างยั่งยืน มีความสมดุล</p> <p>เป้าหมาย : พื้นฟูและสร้างใหม่ฐานทรัพยากรธรรมชาติและสิ่งแวดล้อมเพื่อลดผลกระทบทางลบจากการพัฒนาสังคม เศรษฐกิจของประเทศ</p> <p>เป้าหมาย : ใช้ประโยชน์และสร้างการเติบโตบนฐานทรัพยากรธรรมชาติและสิ่งแวดล้อมให้สมดุลภายในขีดความสามารถของระบบนิเวศ</p>

ตาราง 4 การวิเคราะห์ประเด็นการพัฒนาจังหวัดภายใต้แผนพัฒนาจังหวัดที่เป็นปัจจุบัน ที่สอดคล้องกับแผนแม่บทภายใต้ยุทธศาสตร์ชาติ

แผนแม่บทภายใต้ยุทธศาสตร์ชาติ				
<p>ประเด็นการเกษตร</p> <p>ตัวชี้วัด :</p> <ol style="list-style-type: none"> อัตราการขยายตัวของผลิตภัณฑ์มวลรวมในประเทศสาขาเกษตร อัตราผลิตภาพการผลิต ของภาคเกษตร (เฉลี่ยร้อยละ) 	<p>ประเด็นการท่องเที่ยว</p> <p>ตัวชี้วัด :</p> <ol style="list-style-type: none"> สัดส่วนผลิตภัณฑ์มวลรวมในประเทศด้านการท่องเที่ยวต่อผลิตภัณฑ์มวลรวมในประเทศ (ร้อยละ) อัตราส่วนรายได้จากการท่องเที่ยวของเมืองหลักและเมืองรอง (สัดส่วน) อันดับความสามารถทางการแข่งขันด้านการท่องเที่ยวของประเทศไทย โดย Travel&Tourism Competitiveness Index (TTCI) 	<p>ประเด็นพื้นที่และเมืองน่าอยู่</p> <p>อรรถิยะ</p> <p>ตัวชี้วัด :</p> <p>มูลค่าการลงทุนในเมืองเป้าหมาย (เฉลี่ยร้อยละ)</p> <p>ประเด็นโครงสร้างพื้นฐานระบบโลจิสติกส์และดิจิทัล</p> <p>ตัวชี้วัด :</p> <p>อันดับความสามารถในการแข่งขันด้านโครงสร้างพื้นฐาน</p>	<p>ประเด็นศักยภาพคนตลอดช่วงชีวิต</p> <p>ตัวชี้วัด :</p> <p>ดัชนีการพัฒนามนุษย์ (ค่า คะแนน)</p> <p>ประเด็นการเสริมสร้างให้คนไทยมีสุขภาพที่ดี</p> <p>ตัวชี้วัด :</p> <ol style="list-style-type: none"> อัตราความรอบรู้ด้านสุขภาพของประชากร การจัดอันดับประสิทธิภาพระบบบริการสุขภาพ 	<p>ประเด็นการเติบโตอย่างยั่งยืน</p> <p>ตัวชี้วัด :</p> <ol style="list-style-type: none"> สัดส่วนพื้นที่สีเขียวทุกประเภท ได้แก่ พื้นที่เป็นป่าธรรมชาติ พื้นที่ป่าเศรษฐกิจเพื่อการใช้ประโยชน์พื้นที่สีเขียวในเมืองและชนบท รวมทั้งป่าในเมืองและชุมชนเพื่อการเรียนรู้พักผ่อนหย่อนใจ (ร้อยละของพื้นที่ทั้งประเทศ) ดัชนีคุณภาพมหาสมุทร (คะแนน) ดัชนีประสิทธิภาพการจัดการขยะ

ตาราง 5 การวิเคราะห์ประเด็นการพัฒนาจังหวัดภายใต้แผนพัฒนาจังหวัดที่เป็นปัจจุบัน ที่สอดคล้องกับแผนการปฏิรูปประเทศ 13 ด้าน

แผนการปฏิรูปประเทศ 13 ด้าน		
ด้านเศรษฐกิจ เป้าหมาย: ยกระดับศักยภาพทางเศรษฐกิจของประเทศ	ด้านสังคม เป้าหมาย: ชุมชนในเขตเมืองมีความเข้มแข็งและมีโอกาสในการเข้าถึงสวัสดิการภาครัฐอย่างเท่าเทียม อันจะนำไปสู่ความเสมอภาคในสังคม	ด้านทรัพยากรธรรมชาติและสิ่งแวดล้อม เป้าหมาย: สิ่งแวดล้อมได้รับการดูแลรักษาอย่างเป็นระบบและมีประสิทธิภาพ เพื่อลดมลพิษและผลกระทบต่อสุขภาพของประชาชนและระบบนิเวศ/ทรัพยากรธรรมชาติได้รับการรักษาและฟื้นฟูให้มีความสมบูรณ์และยั่งยืนเป็นฐานการพัฒนาประเทศทั้งทางเศรษฐกิจ สังคม และสิ่งแวดล้อม

ตาราง 6 การวิเคราะห์ประเด็นการพัฒนาจังหวัดภายใต้แผนพัฒนาจังหวัดที่เป็นปัจจุบัน ที่สอดคล้องกับ (ร่าง) แผนพัฒนาเศรษฐกิจและสังคมแห่งชาติ ฉบับที่ 13

(ร่าง) แผนพัฒนาเศรษฐกิจและสังคมแห่งชาติ ฉบับที่ 13			
ด้านเศรษฐกิจมูลค่าสูงที่เป็นมิตรต่อสิ่งแวดล้อม หมวดหมู่ที่ 1 ไทยเป็นประเทศชั้นนำด้านสินค้าเกษตรและเกษตรแปรรูปมูลค่าสูง หมวดหมู่ที่ 2 ไทยเป็นจุดหมายของการท่องเที่ยวที่เน้นคุณภาพและความยั่งยืน หมวดหมู่ที่ 5 ไทยเป็นประตูการค้าการลงทุนและยุทธศาสตร์ทาง โลจิสติกส์ที่สำคัญของภูมิภาค หมวดหมู่ที่ 6 ไทยเป็นฐานการผลิตอิเล็กทรอนิกส์อัจฉริยะและบริการด้านดิจิทัล	ด้านสังคมแห่งโอกาสและความเสมอภาค หมวดหมู่ที่ 8 ไทยมีพื้นที่และเมืองหลักของภูมิภาคที่มีความเจริญทางเศรษฐกิจ ทันสมัย และน่าอยู่ หมวดหมู่ที่ 9 ไทยมีความยากจนข้ามรุ่นลดลง และคนไทยทุกคนมีความคุ้มครองทางสังคมที่เพียงพอเหมาะสม	ด้านวิถีชีวิตที่ยั่งยืน หมวดหมู่ที่ 10 ไทยมีเศรษฐกิจหมุนเวียนและสังคมคาร์บอนต่ำ หมวดหมู่ที่ 11 ไทยสามารถลดความเสี่ยงและผลกระทบจากภัยธรรมชาติและ การเปลี่ยนแปลงสภาพภูมิอากาศ	ด้านปัจจัยขับเคลื่อนการพัฒนา หมวดหมู่ที่ 12 ไทยมีกำลังคนสมรรถนะสูง มุ่งเรียนรู้อย่างต่อเนื่อง ตอบโจทย์การพัฒนาแห่งอนาคต

ตาราง 7 การวิเคราะห์ประเด็นการพัฒนาจังหวัดภายใต้แผนพัฒนาจังหวัดที่เป็นปัจจุบัน ที่สอดคล้องกับเป้าหมายการพัฒนาที่ยั่งยืน (SDGs)

เป้าหมายการพัฒนาที่ยั่งยืน (SDGs)				
<p>เป้าหมาย (Goals) 2</p> <p>ยุติความหิวโหย</p> <p>เป้าประสงค์ (Targets)</p> <p>2.3 เพิ่มผลิตภาพทาง การเกษตร และรายได้ของ ผู้ผลิตอาหารรายเล็ก โดยเฉพาะผู้หญิง คน พ้นเมือง เกษตรกรแบบ ครอบครั้ว คนเลี้ยง ปศุสัตว์ ชาวประมง ให้เพิ่มขึ้นเป็น 2 เท่า โดยรวมถึงการเข้าถึง ที่ดินและ ทรัพยากรและ ปัจจัยนำเข้าในการ ผลิต ความรู้ บริการทางการเงิน ตลาด และโอกาสสำหรับการเพิ่ม มูลค่าและการจ้าง งานนอกฟาร์ม อย่าง ปลอดภัยและเท่าเทียมภายใน ปี 2573</p>	<p>เป้าหมาย (Goals) 4</p> <p>การศึกษาที่มีคุณภาพ</p> <p>เป้าประสงค์ (Targets)</p> <p>4.7 สร้างหลักประกันว่าผู้เรียนทุกคนได้รับความรู้และทักษะที่จำเป็น สำหรับส่งเสริมการพัฒนาอย่าง ยั่งยืน รวมไปถึงการศึกษาสำหรับ การพัฒนาอย่างยั่งยืนและการมีวิถี ชีวิตที่ยั่งยืน สิทธิมนุษยชน ความ เสมอภาคระหว่างเพศ การส่งเสริม วัฒนธรรมแห่งความสงบสุขและไม่ ใช้ความรุนแรง การเป็นพลเมืองของ โลกและความนิยมในความ หลากหลายทางวัฒนธรรมและใน ส่วนร่วมของวัฒนธรรมต่อการ พัฒนาที่ยั่งยืนภายในปี 2573</p>	<p>เป้าหมาย (Goals) 6</p> <p>น้ำสะอาดและการสุขาภิบาล</p> <p>เป้าประสงค์ (Targets) 6.3</p> <p>ยกระดับคุณภาพน้ำโดยลดมลพิษ ขจัดการทิ้งขยะและลดการปล่อย สารเคมีและวัสดุอันตราย ลดสัดส่วน น้ำเสียที่ไม่ผ่านกระบวนการลง ครั่งหนึ่งและเพิ่มการนำกลับมาใช้ ใหม่ทั่วโลก ภายในปี 2573</p>	<p>เป้าหมาย (Goals) 7</p> <p>พลังงานสะอาดที่เข้าถึงได้</p> <p>เป้าประสงค์ (Targets)</p> <p>7.2 เพิ่มสัดส่วนของพลังงานทดแทน ในการผสมผสานการใช้พลังงานของ โลกภายในปี 2579</p>	<p>เป้าหมาย (Goals) 8</p> <p>งานที่มีคุณค่าและการเติบโตทาง เศรษฐกิจ</p> <p>เป้าประสงค์ (Targets)</p> <p>8.1 ทำให้การเติบโตทางเศรษฐกิจ ต่อหัวประชากรมีความยั่งยืนตาม บริบทของประเทศ โดยเฉพาะอย่าง ยิงให้ผลิตภัณฑ์มวลรวมในประเทศ ของประเทศพัฒนาน้อยที่สุดมีการ ขยายตัวอย่างน้อยร้อยละ 7 ต่อปี</p> <p>8.9 ออกแบบและใช้นโยบายที่ ส่งเสริมการท่องเที่ยวอย่างยั่งยืนที่ สร้างงานและส่งเสริมวัฒนธรรม ท้องถิ่นและผลิตภัณฑ์ท้องถิ่นภายใน ปี 2573</p>

ตาราง 7 การวิเคราะห์ประเด็นการพัฒนาจังหวัดภายใต้แผนพัฒนาจังหวัดที่เป็นปัจจุบัน ที่สอดคล้องกับเป้าหมายการพัฒนาที่ยั่งยืน (SDGs) (ต่อ)

เป้าหมายการพัฒนาที่ยั่งยืน (SDGs)				
<p>เป้าหมาย (Goals) 9</p> <p>โครงสร้างพื้นฐาน นวัตกรรม และอุตสาหกรรม</p> <p>เป้าประสงค์ (Targets)</p> <p>9.1 พัฒนาโครงสร้างพื้นฐานที่มีคุณภาพ เชื่อถือได้ ยั่งยืนและมีความทนทานซึ่งรวมถึงโครงสร้างพื้นฐานภูมิภาคและที่ข้ามเขตแดนเพื่อสนับสนุนการพัฒนาทางเศรษฐกิจ และความเป็นอยู่ที่ดีของมนุษย์ โดยมุ่งไปที่การเข้าถึงได้ในราคาที่สามารถจ่ายได้และเท่าเทียมสำหรับประชาชนทุกคน</p>	<p>เป้าหมาย (Goals) 11</p> <p>เมืองและชุมชนที่ยั่งยืน</p> <p>เป้าประสงค์ (Targets)</p> <p>11.2 จัดให้มีการเข้าถึงระบบคมนาคมขนส่งที่ยั่งยืนเข้าถึงได้ ปลอดภัยในราคาที่สามารถจ่ายได้ สำหรับทุกคน พัฒนาความปลอดภัยทางถนน โดยการขยายการขนส่งสาธารณะและค่านั่งเป็นพิเศษถึงกลุ่มคนที่อยู่ในสถานการณ์ที่เปราะบาง ผู้หญิง เด็ก ผู้มีความบกพร่องทางร่างกายและผู้สูงอายุ ภายในปี 2573</p>	<p>เป้าหมาย (Goals) 12</p> <p>การผลิตและการบริโภคที่ยั่งยืน</p> <p>เป้าประสงค์ (Targets)</p> <p>12.2 บรรลุการจัดการที่ยั่งยืน และการใช้ทรัพยากรธรรมชาติอย่างมีประสิทธิภาพภายในปี 2573</p> <p>12.5 ลดการเกิดของเสียโดยให้มีการป้องกันการลดปริมาณการใช้ซ้ำ และการนำกลับมาใช้ใหม่ ภายในปี 2573</p>	<p>เป้าหมาย (Goals) 14</p> <p>ทรัพยากรทางทะเล</p> <p>เป้าประสงค์ (Targets)</p> <p>14.1 ภายในปี พ.ศ. 2568 ป้องกันและลดมลพิษทางทะเลทุกประเภท โดยเฉพาะจากกิจกรรมบนแผ่นดิน รวมถึงขยะทะเลและมลพิษของสารอาหาร (nutrient pollution)</p> <p>14.2 ภายในปี พ.ศ. 2563 บริหารจัดการและปกป้อง ระบบนิเวศทางทะเลและชายฝั่งอย่างยั่งยืน เพื่อหลีกเลี่ยงผลกระทบเชิงลบที่มีนัยสำคัญและเสริมสร้างภูมิต้านทาน รวมทั้งปฏิบัติการฟื้นฟู เพื่อความอุดมสมบูรณ์และมีผลผลิตของมหาสมุทร</p>	<p>เป้าหมาย (Goals) 15</p> <p>ระบบนิเวศบนบก</p> <p>เป้าประสงค์ (Targets)</p> <p>15.4 สร้างหลักประกันว่าจะมีการอนุรักษ์ระบบนิเวศภูเขาและความหลากหลายทางชีวภาพของระบบนิเวศเหล่านั้น เพื่อจะเพิ่มพูนขีดความสามารถของระบบนิเวศเหล่านั้นที่จะให้ผลประโยชน์อันสำคัญต่อการพัฒนาที่ยั่งยืน ภายในปี 2573</p>

ตาราง 8 การวิเคราะห์ประเด็นการพัฒนาจังหวัดภายใต้แผนพัฒนาจังหวัดที่เป็นปัจจุบัน ที่สอดคล้องกับ (ร่าง) กรอบแผนพัฒนาภาคใต้
(พ.ศ. 2566 – 2570)

(ร่าง) กรอบแผนพัฒนาภาคใต้ (พ.ศ. 2566 – 2570)			
1.พัฒนาและยกระดับการท่องเที่ยวและบริการ และธุรกิจต่อเนื่องด้านการท่องเที่ยวสู่การท่องเที่ยวและบริการที่มีมาตรฐานและมีมูลค่าสูง	2.พัฒนาและยกระดับอุตสาหกรรมบริการรูปแบบสินค้าเกษตรด้วยนวัตกรรมเพื่อสร้างมูลค่าเพิ่ม	3.พัฒนาและส่งเสริมการผลิตและการแปรรูปเพื่อสร้างมูลค่าเพิ่มสินค้าเกษตรหลักของภาค	4.อนุรักษ์ ป่าไม้ และบริหารจัดการทรัพยากรธรรมชาติและสิ่งแวดล้อมอย่างเป็นระบบเพื่อเป็นฐานการพัฒนาที่ยั่งยืน

ตาราง 9 การวิเคราะห์ประเด็นการพัฒนาจังหวัดภายใต้แผนพัฒนาจังหวัดที่เป็นปัจจุบัน ที่สอดคล้องกับ แผนพัฒนากลุ่มจังหวัดภาคใต้ฝั่งอ่าวไทย
(พ.ศ. 2566 – 2570)

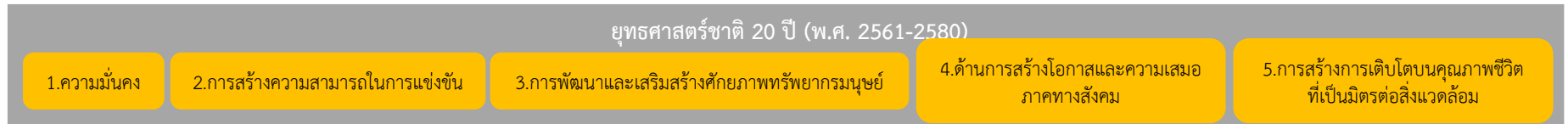
แผนพัฒนากลุ่มจังหวัดภาคใต้ฝั่งอ่าวไทย (พ.ศ. 2566 – 2570)				
1.การพัฒนาการเกษตร ด้านการผลิต แปรรูป การตลาดและการบริหารจัดการพืชเศรษฐกิจหลัก (ปาล์มน้ำมัน ยางพารา ข้าว ไม้ผล สมุนไพร) การประมง และปศุสัตว์	2.การส่งเสริมการค้า การลงทุน การบริหารจัดการ การตลาดในสินค้า และบริการอย่างครบวงจรที่เชื่อมโยงการค้า การลงทุนระหว่างประเทศ	3.การพัฒนาสู่การเป็นเมืองท่องเที่ยวระดับนานาชาติที่มีความหลากหลายของรูปแบบการท่องเที่ยว เพื่อรองรับนักท่องเที่ยวที่มีคุณภาพอย่างยั่งยืน	4.การพัฒนาระบบโครงสร้างพื้นฐาน การขนส่ง โลจิสติกส์ พลังงาน ระบบเครือข่ายการสื่อสารสารสนเทศ เพื่อรองรับการพัฒนาของกลุ่มจังหวัด	5.การพัฒนาสู่การเป็นเมืองสีเขียว และสังคมคุณภาพ

ตาราง 10 การวิเคราะห์ประเด็นการพัฒนาจังหวัด ภายใต้แผนพัฒนาจังหวัดที่เป็นปัจจุบัน ที่สอดคล้องกับนโยบายและยุทธศาสตร์ต่าง ๆ ที่เกี่ยวข้องกับแผนพัฒนาจังหวัดชุมพร (พ.ศ. 2566 – 2570)

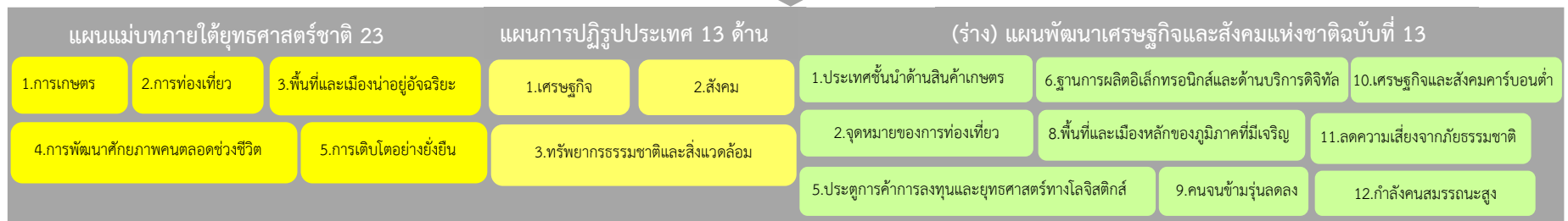
แผนพัฒนาจังหวัดชุมพร (พ.ศ. 2566 – 2570)				
<p>ประเด็นการพัฒนา</p> <p>1.การเสริมสร้างเศรษฐกิจของจังหวัดให้เติบโตอย่างต่อเนื่อง มั่นคงจากฐานการเกษตร การค้า การบริการ และการพัฒนา เศรษฐกิจฐานรากที่เข้มแข็ง</p> <p>ตัวชี้วัด:</p> <p>1.อัตราการขยายตัวของผลิตภัณฑ์มวลรวมจังหวัดต่อคน (GPP per Capita) เพิ่มขึ้น ไม่น้อยกว่า</p> <p>2.อัตราการขยายตัวของผลิตภัณฑ์มวลรวมจังหวัด(GPP) เพิ่มขึ้น ไม่น้อยกว่า</p> <p>3.อัตราการขยายตัวมูลค่าผลผลิตภาคการเกษตร เพิ่มขึ้น ไม่น้อยกว่า</p> <p>4.มูลค่ารวมของตลาดผลิตภัณฑ์ชุมชน OTOP</p>	<p>ประเด็นการพัฒนา</p> <p>2. การยกระดับอุตสาหกรรมการท่องเที่ยว เพื่อเป็นแหล่งท่องเที่ยวชั้นนำ และเชื่อมโยงการท่องเที่ยว ฝั่งอ่าวไทย อันดามัน อาเซียน และนานาชาติ</p> <p>ตัวชี้วัด:</p> <p>1.ร้อยละที่เพิ่มขึ้นของรายได้จากการท่องเที่ยว</p> <p>2.รายได้จากการท่องเที่ยวของจังหวัดชุมพร</p> <p>3.ร้อยละที่เพิ่มขึ้นของนักท่องเที่ยวชาวไทยที่มาชุมพร</p>	<p>ประเด็นการพัฒนา</p> <p>3. การพัฒนาเมืองที่น่าอยู่ และพัฒนาโครงสร้างพื้นฐาน คมนาคม โลจิสติกส์ ที่สะดวก ปลอดภัย ได้มาตรฐาน และเชื่อมโยงเป็นโครงข่าย คมนาคมที่มีประสิทธิภาพ</p> <p>ตัวชี้วัด:</p> <p>1.การสร้างความเข้มแข็งแก่ชุมชนท้องถิ่น อาสาสมัคร และเครือข่ายด้านการเตรียมความพร้อมรับสาธารณภัยไม่น้อยกว่า 5รุ่น/ปี</p> <p>2.การแจ้งเตือนภัย เพื่อสร้างการรับรู้ให้แก่ประชาชนในพื้นที่เสี่ยงภัยได้เพิ่มขึ้นไม่น้อยกว่า 10ครั้ง/ปี</p> <p>3.พื้นที่ดลิ่งริมแม่น้ำที่มีการพังทลายจากการกัดเซาะรุนแรง ได้รับการป้องกันด้วยการสร้างเขื่อนป้องกันตลิ่งไม่น้อยกว่า 1000 เมตร ในเวลา 5 ปี</p>	<p>ประเด็นการพัฒนา</p> <p>4.การสร้างคุณภาพ การพัฒนาสังคมแห่งความสันติสุข ปลอดภัย และการพัฒนาชุมชนให้มีความมั่นคงตามหลักปรัชญาของเศรษฐกิจพอเพียง</p> <p>ตัวชี้วัด:</p> <p>1.ร้อยละที่เพิ่มขึ้นในการใช้ Internet ของประชากรอายุ 6 ปีขึ้นไป</p> <p>2.จำนวนหมู่บ้านต้นแบบเข้มแข็งพึ่งตนเอง และมีความมั่นคงตามหลักปรัชญาของเศรษฐกิจพอเพียง</p> <p>3.จำนวนครัวเรือนตกเกณฑ์ จปฐ. รายได้ต่ำกว่า 38,000 บาท/คน/ปี</p>	<p>ประเด็นการพัฒนา</p> <p>5. การบริหารจัดการทรัพยากรธรรมชาติอย่างสมดุล รองรับการเติบโตของคุณภาพชีวิตที่เป็นมิตรกับสิ่งแวดล้อมอย่างยั่งยืน</p> <p>ตัวชี้วัด :</p> <p>1. อัตราการเปลี่ยนแปลงของพื้นที่ป่าไม้ในจังหวัด</p> <p>2. จำนวนที่เพิ่มขึ้นของพื้นที่ป่าชายเลนในจังหวัด (ไร่)</p> <p>3.จำนวนที่เพิ่มขึ้นของพื้นที่ระบบนิเวศทางทะเลของจังหวัดได้รับการอนุรักษ์และฟื้นฟู</p> <p>4.จำนวนที่ลดลงของพื้นที่กำจัดขยะมูลฝอยแบบเทกอง</p> <p>5.ร้อยละที่ลดลงของปริมาณขยะมูลฝอยตามแนวทาง 3Rs</p> <p>จำนวนสถานีพลังงานชุมชนเพื่อการพึ่งตนเองทางพลังงาน ลดต้นทุนการเกษตร และเพิ่มคุณภาพชีวิต</p>

Strategy Road Map ความเชื่อมโยงตั้งแต่ยุทธศาสตร์ มาแผนพัฒนาจังหวัด

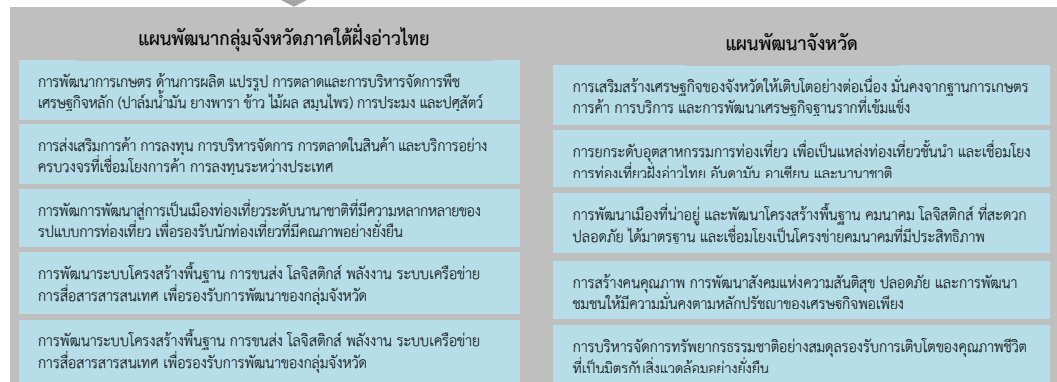
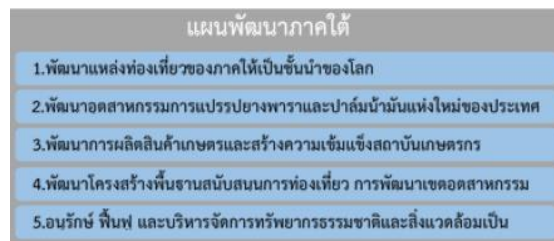
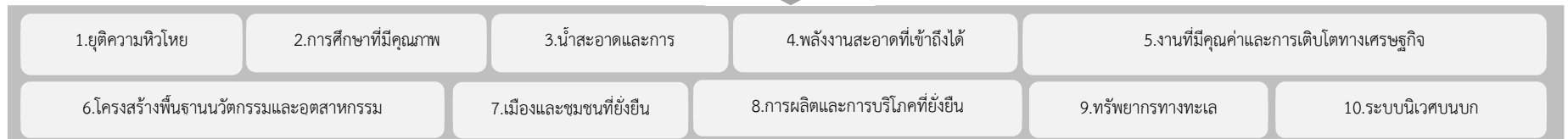
แผนระดับ 1



แผนระดับ 2



ตัวชี้วัดสากล



ภาพ 7 การเชื่อมโยงยุทธศาสตร์ระดับประเทศสู่แผนพัฒนาจังหวัดชุมพร (พ.ศ. 2566 – 2570)

2.3 การวิเคราะห์สถานการณ์ แนวโน้ม การพัฒนาในระดับจังหวัด

การวิเคราะห์สถานการณ์ แนวโน้ม การพัฒนาในระดับจังหวัด โดยศึกษาจากตัวชี้วัดการพัฒนาระดับจังหวัดและกลุ่มจังหวัด¹⁹ เดือนกรกฎาคม ปี 2564 ของสำนักงานสภาพัฒนาการเศรษฐกิจและสังคมแห่งชาติที่ดำเนินการตามมติคณะรัฐมนตรีเมื่อวันที่ 30 กันยายน 2558 ที่เห็นชอบให้ส่วนราชการนำตัวชี้วัดการพัฒนาระดับจังหวัดและกลุ่มจังหวัดพิจารณาใช้ประโยชน์ในการกำหนดแผนงานโครงการและงบประมาณลงสู่พื้นที่ เพื่อให้เกิดการบูรณาการขับเคลื่อนระหว่างจังหวัด กลุ่มจังหวัด และส่วนราชการ เป็นไปอย่างมีประสิทธิภาพ



แนวคิดการจัดทำตัวชี้วัดการพัฒนาระดับจังหวัดและกลุ่มจังหวัดเป็นการพัฒนาเครื่องมือที่ใช้วัดสถานะการพัฒนาพื้นที่จังหวัดและกลุ่มจังหวัดเชิงเปรียบเทียบ โดยมีเงื่อนไขข้อมูลที่น่ามาจัดทำตัวชี้วัดจะต้องมีการจัดเก็บครอบคลุมทั้ง 76 จังหวัด และจัดเก็บอย่างต่อเนื่องทุกปีหรือปีเว้นปี สำหรับการดำเนินการในปี 2564 ได้นำเป้าหมายการพัฒนาที่ยั่งยืน (Sustainable Development Goals: SDGs) มาปรับใช้เป็นกรอบในการปรับปรุงตัวชี้วัดการพัฒนาระดับจังหวัด เพื่อให้จังหวัดมีข้อมูลตัวชี้วัดที่สะท้อนระดับการพัฒนาในพื้นที่และสอดคล้องกับเป้าหมายการจัดทำตัวชี้วัด SDGs ในระดับพื้นที่ของประเทศ โดยได้จัดทำข้อมูลเป็นอนุกรม

ตั้งแต่ปี 2558 – 2562 นำเสนอผลการเปรียบเทียบการพัฒนาในระดับภาพรวม ระดับรายตัวชี้วัด และระดับจังหวัดและกลุ่มจังหวัด ในรูปแบบที่ กราฟแท่งเปรียบเทียบ 5 ปี และกราฟใยแมงมุม รวมทั้งตารางข้อมูลเปรียบเทียบ 5 ปีในแต่ละตัวชี้วัดเทียบกับค่ากลางของประเทศ

โดยที่จังหวัด กลุ่มจังหวัดสามารถใช้ตัวชี้วัดชุดใหม่นี้ เป็นเครื่องมือในการวิเคราะห์เปรียบเทียบผลการพัฒนาและแนวโน้มของประเด็นปัญหาในพื้นที่ได้อย่างต่อเนื่อง และนำไปใช้ประกอบการวางแผนและพัฒนาจังหวัด และกลุ่มจังหวัด และกำหนดแผนงานโครงการอย่างสอดคล้อง รวมทั้งส่วนราชการสามารถนำตัวชี้วัดไปใช้ประโยชน์ในการวิเคราะห์และชี้พื้นที่เป้าหมายการพัฒนาในระดับจังหวัดและกลุ่มจังหวัดในส่วนที่เกี่ยวกับภารกิจเพื่อกำหนดโครงการและงบประมาณได้ชัดเจนยิ่งขึ้น

มติคณะรัฐมนตรี เมื่อวันที่ 25 ตุลาคม 2559 เห็นชอบให้กระทรวงมหาดไทย (มท.) มีกลไกการขับเคลื่อนเป้าหมายการพัฒนาที่ยั่งยืนในระดับพื้นที่ และมติคณะรัฐมนตรี เมื่อวันที่ 24 มีนาคม 2563 รับทราบผลการประชุมคณะกรรมการเพื่อการพัฒนาที่ยั่งยืน (กพย.) ครั้งที่ 1/2562 เมื่อวันที่ 19 ธันวาคม 2562 โดยที่ประชุมเห็นชอบหลักการร่างแผนการขับเคลื่อนเป้าหมายการพัฒนาที่ยั่งยืน (SDGs) สำหรับประเทศไทย

ทั้งนี้ ตัวชี้วัดการพัฒนาระดับจังหวัด (Common Indicators) ชุดใหม่ มีการจัดกลุ่มข้อมูลตัวชี้วัดตามกรอบเป้าหมายการพัฒนาที่ยั่งยืน 5 มิติ (5P) ได้แก่ มิติการพัฒนาคน (People) มิติเศรษฐกิจและความมั่งคั่ง (Prosperity) มิติสิ่งแวดล้อม (Planet) มิติสันติภาพและยุติธรรม (Peace) และมิติความเป็นหุ้นส่วนการพัฒนา (Partnership) ประกอบด้วยตัวชี้วัดในแต่ละมิติดังนี้

- 1) มิติการพัฒนาคน (People)
 - 1.1) ร้อยละของประชากรที่อยู่ใต้เส้นความยากจน (ร้อยละ)
 - 1.2) ร้อยละของทารกแรกเกิดที่มีน้ำหนักต่ำกว่าเกณฑ์ (ร้อยละทารกเกิดมีชีพ)
 - 1.3) ร้อยละของประชากรที่เจ็บป่วยที่เป็นผู้ป่วยใน (ร้อยละ)

¹⁹ ที่มา: https://www.nesdc.go.th/ewt_news.php?nid=11594&filename=index

- 1.4) อัตราส่วนประชากรต่อแพทย์ (คน/แพทย์)
- 1.5) อัตราการเข้าเรียนรวมระดับมัธยมศึกษาตอนปลายและอาชีวศึกษา (ร้อยละ)
- 1.6) จำนวนปีการศึกษาเฉลี่ยประชากรไทย อายุ 15-39 ปี (ปี)
- 1.7) ค่าเฉลี่ยคะแนน O-net มัธยมศึกษาตอนปลาย (คะแนน)
- 2) มิติเศรษฐกิจและความมั่งคั่ง (Prosperity)
 - 2.1) อัตราการเปลี่ยนแปลงของรายได้เฉลี่ยของครัวเรือนในจังหวัด (ร้อยละ)
 - 2.2) อัตราการเปลี่ยนแปลงของผลิตภัณฑ์มวลรวมจังหวัด (ร้อยละ)
 - 2.3) อัตราการว่างงาน (ร้อยละ)
 - 2.4) อัตราส่วนหนี้เฉลี่ยต่อรายได้เฉลี่ยของครัวเรือน (เท่า)
 - 2.5) ผลิตภัณฑ์มวลรวม (บาท/คน)
 - 2.6) สัดส่วนปริมาณการใช้ไฟฟ้าภาคครัวเรือนต่อประชากร (kw-ชั่วโมง/คน)
 - 2.7) สัดส่วนปริมาณน้ำมันเชื้อเพลิงในภาคอุตสาหกรรมต่อ GPP ภาคอุตสาหกรรม (ลิตร/ล้านบาท)
 - 2.8) ร้อยละของผู้ที่อยู่ในระบบประกันสังคมต่อกำลังแรงงาน (ร้อยละ)
 - 2.9) ร้อยละของครัวเรือนที่มีบ้านและที่ดินเป็นของตนเอง (ร้อยละ)
 - 2.10) ร้อยละของหมู่บ้านที่ถนนสายหลักใช้การได้ตลอดปี (ร้อยละ)
 - 2.11) สัมประสิทธิ์การกระจายรายได้
- 3) มิติสิ่งแวดล้อม (Planet)
 - 3.1) อัตราการเปลี่ยนแปลงของพื้นที่ป่าไม้ในจังหวัด (ร้อยละ)
 - 3.2) สัดส่วนปริมาณขยะที่กำจัดถูกต้องต่อปริมาณขยะที่เกิดขึ้น (ร้อยละ)
 - 3.3) ร้อยละของครัวเรือนที่เข้าถึงน้ำประปา (ร้อยละ)
 - 3.4) ร้อยละของประชากรที่ประสบอุทกภัย (ร้อยละ)
 - 3.5) ร้อยละของประชากรที่ประสบภัยแล้ง (ร้อยละ)
- 4) มิติสันติภาพและยุติธรรม (Peace)
 - 4.1) การแจ้งความคดีชีวิต ร่างกาย เพศ และคดีประทุษร้ายต่อทรัพย์สิน (ต่อแสนคน)
 - 4.2) จำนวนของประชากรในเรือนจำ (ต่อแสนคน)
 - 4.3) จำนวนเจ้าหน้าที่ตำรวจ (ต่อแสนคน)
 - 4.4) อัตราการฆ่าตัวตาย (ต่อแสนคน)
 - 4.5) จำนวนผู้ถูกกักขังที่รอการพิพากษาในสัดส่วนของประชากรในเรือนจำ (ร้อยละ)
- 5) มิติความเป็นหุ้นส่วนการพัฒนา (Partnership)
 - 5.1) ร้อยละของประชากรที่เข้าถึงอินเทอร์เน็ต (ร้อยละ)
 - 5.2) ร้อยละของภาษีที่ท้องถิ่นจัดเก็บได้ต่อรายได้รวมที่ไม่รวมเงินอุดหนุนและเงินอุดหนุนเฉพาะกิจ (ร้อยละ)
 - 5.3) ความสามารถในการเบิกจ่ายงบประมาณของจังหวัด (ร้อยละ)
 - 5.4) สัดส่วนองค์กรชุมชนต่อประชากรแสนคน (แห่ง/แสนคน)

ทั้งนี้ จากรายงานตัวชี้วัดการพัฒนาระดับจังหวัดและกลุ่มจังหวัด เดือนกรกฎาคม พ.ศ. 2564 ของสำนักงานสภาพัฒนาการเศรษฐกิจและสังคมแห่งชาติ สามารถสรุปได้ดังนี้ (ภาคผนวก ข)

1. ดัชนีรวมการพัฒนาจังหวัดชุมพร

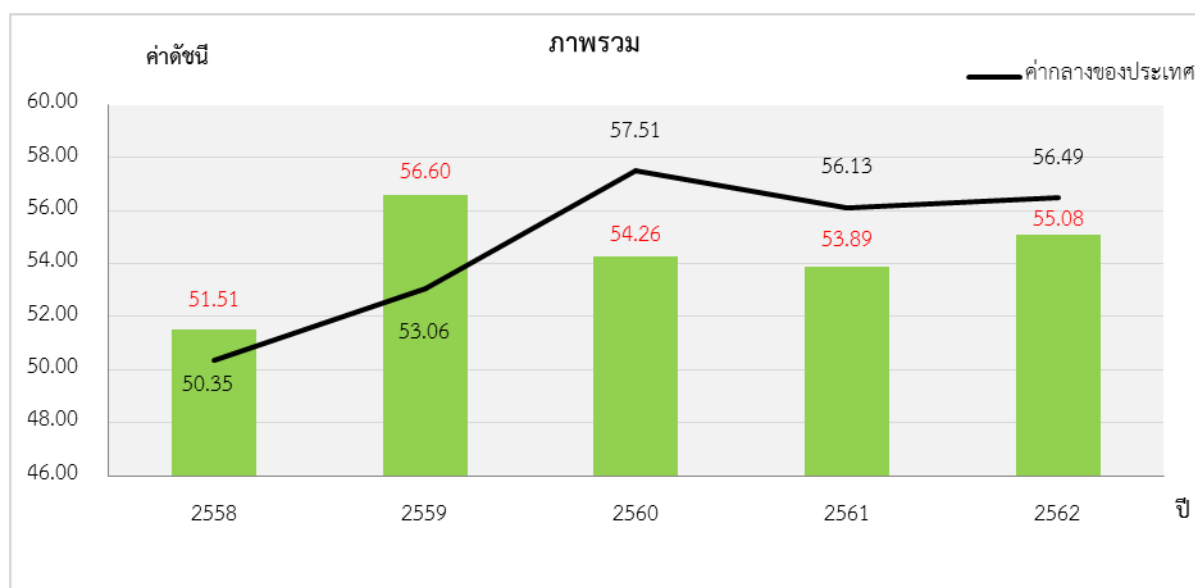
ค่าดัชนีการพัฒนาของจังหวัดมีค่ามากแสดงว่าจังหวัดมีการพัฒนาที่ดี (ลำดับที่มาก แสดงว่ามีระดับการพัฒนาที่ดี นั่นคือ ลำดับที่ 1 มีการพัฒนาน้อยที่สุด ลำดับที่ 76 มีการพัฒนามากที่สุด) เห็นได้จากข้อมูลปี 2562 ที่ใช้ในการวิเคราะห์ พบว่า

1.1 การเปรียบเทียบค่าดัชนีระหว่างจังหวัด

- 1.1.1 ดัชนีรวมการพัฒนาจังหวัดชุมพร มีค่าเท่ากับ 55.08 เป็นลำดับที่ 48 ของประเทศ ซึ่งสูงกว่าค่ากลางของประเทศ (ดัชนี = 52.87)
- 1.1.2 ดัชนีด้านการพัฒนาคน (People) มีค่าเท่ากับ 66.13 เป็นลำดับที่ 49 ของประเทศ ซึ่งสูงกว่าค่ากลางของประเทศ (ดัชนี = 63.20)
- 1.1.3 ดัชนีด้านเศรษฐกิจและความมั่งคั่ง (Prosperity) มีค่าเท่ากับ 57.05 เป็นลำดับที่ 65 ของประเทศ ซึ่งสูงกว่าค่ากลางของประเทศ (ดัชนี = 50.03)
- 1.1.4 ดัชนีด้านสิ่งแวดล้อม (Planet) มีค่าเท่ากับ 45.25 เป็นลำดับที่ 11 ของประเทศ ซึ่งต่ำกว่าค่ากลางของประเทศ (ดัชนี = 50.92)
- 1.1.5 ดัชนีด้านสันติภาพและยุติธรรม (Peace) มีค่าเท่ากับ 61.01 เป็นลำดับที่ 22 ของประเทศ ซึ่งต่ำกว่าค่ากลางของประเทศ (ดัชนี = 63.45)
- 1.1.6 ดัชนีด้านความเป็นหุ้นส่วนพัฒนา (Partnership) มีค่าเท่ากับ 48.69 เป็นลำดับที่ 54 ของประเทศ ซึ่งสูงกว่าค่ากลางของประเทศ (ดัชนี = 44.68)

1.2 การเปรียบเทียบค่าดัชนีระหว่างปี

ดัชนีรวมการพัฒนาจังหวัดชุมพรปี 2562 มีค่าสูงกว่าปี 2561 และเมื่อพิจารณาในแต่ละมิติการพัฒนา พบว่า ในปี 2562 มิติการพัฒนาคน (People) และมิติเศรษฐกิจและความมั่งคั่ง (Prosperity) มีค่าดัชนีสูงกว่าปี 2561 ส่วนมิติสิ่งแวดล้อม (Planet) มิติสันติภาพและยุติธรรม (Peace) และมิติความเป็นหุ้นส่วนพัฒนา (Partnership) มีค่าดัชนีในปี 2562 ต่ำกว่า ปี 2561



ภาพ 8 ดัชนีการพัฒนารวมของจังหวัดชุมพรเทียบกับค่ากลางประเทศ

* ที่มา : ข้อมูลจากตัวชี้วัดการพัฒนาระดับจังหวัดและกลุ่มจังหวัด เดือนกรกฎาคม ปี 2564, สำนักงานสภาพัฒนาการเศรษฐกิจและสังคมแห่งชาติ

2. ดัชนีด้านการพัฒนาคน (People)

2.1 การเปรียบเทียบค่าดัชนีระหว่างจังหวัดชุมพร ปี 2562 ดัชนีด้านการพัฒนาคน (People) มีค่าเท่ากับ 66.13 เป็นลำดับที่ 49 ของประเทศ สูงกว่าค่าดัชนีด้านการพัฒนาคนค่ากลางของประเทศ (ดัชนี = 63.20) นั่นคือ ปี 2562 การพัฒนาด้านการพัฒนาคนของจังหวัดชุมพรสูงกว่าการพัฒนาคนของประเทศ โดยที่ดัชนีด้านการพัฒนาคน (People) ของจังหวัด ปี 2562 (ดัชนี = 66.13) สูงกว่าปี 2561 (ดัชนี = 63.52) นั่นคือ ในปี 2562 การพัฒนาด้านการพัฒนาคนของจังหวัดชุมพรมีการพัฒนาที่ดีขึ้น

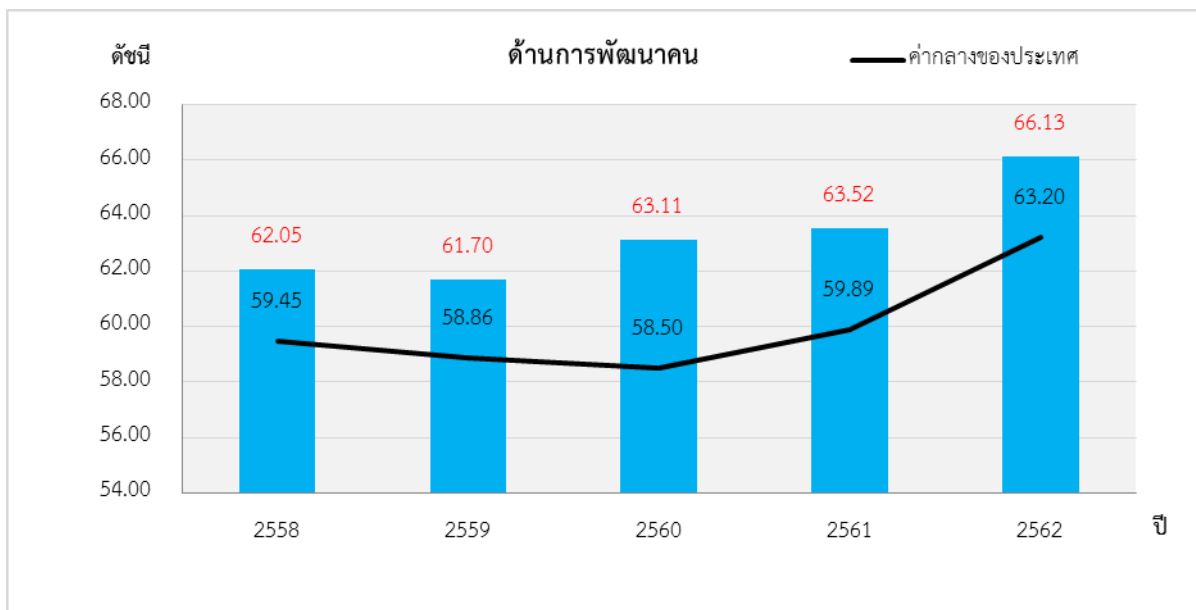
2.2 การเปรียบเทียบค่าดัชนีระหว่างปี

ดัชนีด้านการพัฒนาคน (People) จังหวัดชุมพรปี 2562 มีค่าสูงกว่าปี 2561 เมื่อพิจารณา ค่าตัวชี้วัดการพัฒนา ในปี 2562 เทียบกับปี 2561 พบว่า ตัวชี้วัดที่มีการพัฒนาที่ดีขึ้น ได้แก่

- ❖ ตัวชี้วัด PP_02 ร้อยละของทารกแรกเกิดที่มีน้ำหนักต่ำกว่าเกณฑ์ (ร้อยละทารกเกิดมีชีพ)
- ❖ ตัวชี้วัด PP_07 ค่าเฉลี่ยคะแนน o-net มัธยมศึกษาตอนปลาย (คะแนน)

ในขณะที่เดียวกันตัวชี้วัดที่ต้องมีการพัฒนาให้ดีขึ้นต่อไป ได้แก่

- ❖ ตัวชี้วัด PP_01 ร้อยละของประชากรที่อยู่ใต้เส้นความยากจน (ร้อยละ)
- ❖ ตัวชี้วัด PP_03 ร้อยละของประชากรที่เจ็บป่วยที่เป็นผู้ป่วยใน (ร้อยละ)
- ❖ ตัวชี้วัด PP_04 อัตราส่วนประชากรต่อแพทย์ (คน/แพทย์)
- ❖ ตัวชี้วัด PP_05 อัตราการเข้าเรียนรวมระดับมัธยมศึกษาตอนปลายและอาชีวศึกษา(ร้อยละ)
- ❖ ตัวชี้วัด PP_06 จำนวนปีการศึกษาเฉลี่ยประชากรไทยอายุ 15-59 ปี (ปี)



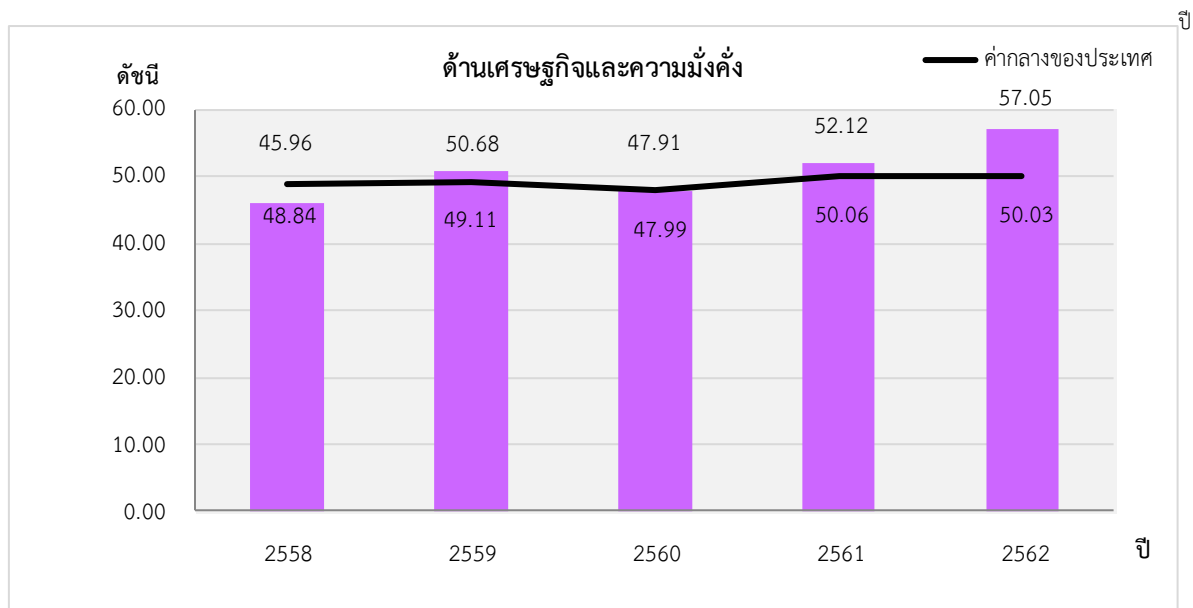
ภาพ 9 ดัชนีด้านการพัฒนาคน (People) ของจังหวัดชุมพรเทียบกับค่ากลางประเทศ

* ที่มา : ข้อมูลจากตัวชี้วัดการพัฒนาระดับจังหวัดและกลุ่มจังหวัด เดือนกรกฎาคม ปี 2564 ของสำนักงานสภาพัฒนาการเศรษฐกิจและสังคมแห่งชาติ

นั่นคือ จังหวัดชุมพรมีการพัฒนาคนที่ดีขึ้นจากปีที่ผ่านมา และยังคงต้องการการพัฒนาเพิ่มขึ้นเมื่อเทียบกับภาพรวมของประเทศ ทั้งในเรื่องความยากจน ประชากรที่เจ็บป่วยที่เป็นผู้ป่วยใน ประชากรต่อแพทย์ การเข้าเรียนรวมระดับมัธยมศึกษาตอนปลายและอาชีวศึกษา การศึกษาเฉลี่ยประชากรไทยอายุ 15-59 ปี

3. ด้านเศรษฐกิจและความมั่งคั่ง (Prosperity)

3.1 การเปรียบเทียบค่าดัชนีระหว่างจังหวัดชุมพร ปี 2562 ด้านเศรษฐกิจและความมั่งคั่ง (Prosperity) มีค่าเท่ากับ 57.05 เป็นลำดับที่ 65 ของประเทศ สูงกว่าค่าดัชนีด้านเศรษฐกิจและความมั่งคั่งค่ากลางของประเทศ (ดัชนี = 50.03) นั่นคือ ปี 2562 การพัฒนาด้านเศรษฐกิจและความมั่งคั่งของจังหวัดชุมพรสูงกว่าค่าดัชนีด้านเศรษฐกิจ และความมั่งคั่งของประเทศ โดยที่ค่าดัชนีด้านเศรษฐกิจและความมั่งคั่งของจังหวัดปี 2562 (ดัชนี = 57.05) สูงกว่าปี 2561 (ดัชนี = 52.12) นั่นคือ ในปี 2562 การพัฒนาด้านเศรษฐกิจและความมั่งคั่งของจังหวัดชุมพรมีการพัฒนาที่ดีขึ้น



ภาพ 10 ดัชนีการพัฒนาด้านเศรษฐกิจและความมั่งคั่ง (Prosperity) ของจังหวัดชุมพรเทียบกับค่ากลางประเทศ

* ที่มา: ข้อมูลจากตัวชี้วัดการพัฒนาระดับจังหวัดและกลุ่มจังหวัด เดือนกรกฎาคม ปี 2564 ของสำนักงานสภาพัฒนาการเศรษฐกิจและสังคมแห่งชาติ

3.2 การเปรียบเทียบค่าดัชนีระหว่างปี

ดัชนีด้านเศรษฐกิจและความมั่งคั่ง (Prosperity) จังหวัดชุมพรปี 2562 มีค่าสูงกว่าปี 2561 เมื่อพิจารณาอัตราการเปลี่ยนแปลงตัวชี้วัด ในปี 2562 เทียบกับปี 2561 พบว่า ตัวชี้วัดที่มีการพัฒนาที่ดีขึ้นได้แก่

- ❖ ตัวชี้วัด PT_01 อัตราการเปลี่ยนแปลงของรายได้เฉลี่ยของครัวเรือนในจังหวัด (ร้อยละ)
- ❖ ตัวชี้วัด PT_02 อัตราการเปลี่ยนแปลงของผลิตภัณฑ์มวลรวมจังหวัด (ร้อยละ)
- ❖ ตัวชี้วัด PT_03 อัตราการว่างงาน (ร้อยละ)
- ❖ ตัวชี้วัด PT_04 อัตราส่วนหนี้เฉลี่ยต่อรายได้เฉลี่ยของครัวเรือน (เท่า)
- ❖ ตัวชี้วัด PT_05 ผลผลิตภาพแรงงาน (บาท/คน)
- ❖ ตัวชี้วัด PT_06 สัดส่วนปริมาณการใช้ไฟฟ้าภาคครัวเรือนต่อประชากร (kw-ชั่วโมง/คน)
- ❖ ตัวชี้วัด PT_08 ร้อยละของผู้อยู่ในระบบประกันสังคมต่อกำลังแรงงาน (ร้อยละ)
- ❖ ตัวชี้วัด PT_09 ร้อยละของครัวเรือนที่มีบ้านและที่ดินเป็นของตนเอง (ร้อยละ)
- ❖ ตัวชี้วัด PT_10 ร้อยละของหมู่บ้านที่ถนนสายหลักใช้การได้ตลอดปี (ร้อยละ)

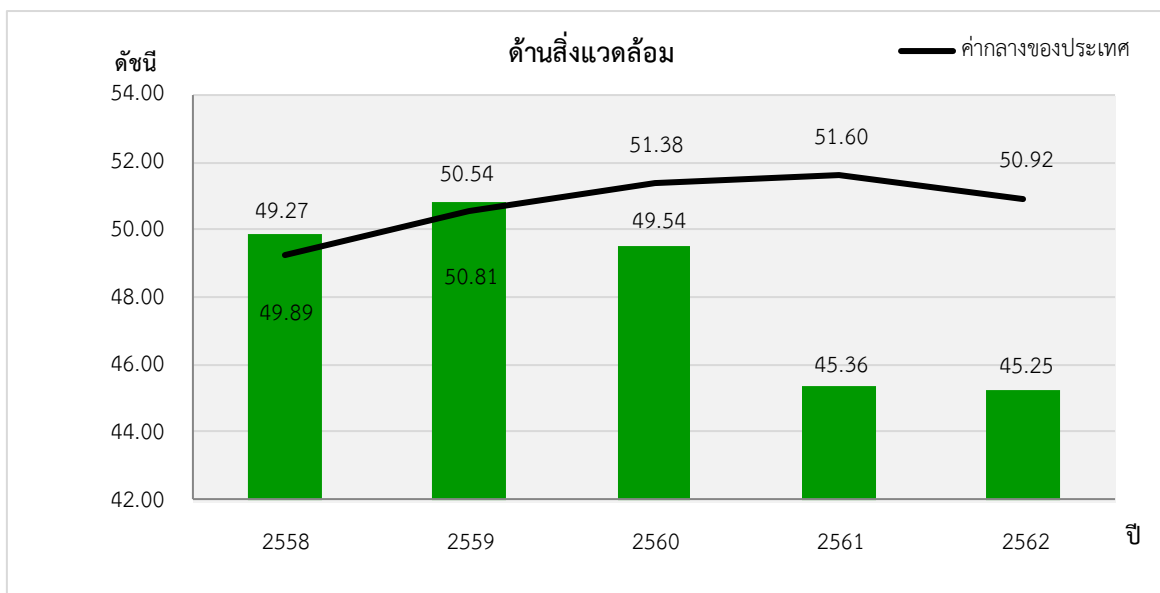
ในขณะเดียวกันตัวชี้วัดที่ต้องมีการพัฒนาให้ดีขึ้นต่อไป ได้แก่

- ❖ ตัวชี้วัด PT_04 อัตราส่วนหนี้เฉลี่ยต่อรายได้เฉลี่ยของครัวเรือน (เท่า)
- ตัวชี้วัด PT_07 สัดส่วนปริมาณน้ำมันเชื้อเพลิงในภาคอุตสาหกรรมต่อ GPP ภาคอุตสาหกรรม (ลิตร/ล้านบาท)
- ตัวชี้วัด PT_11 สมรรถนะการกระจายรายได้

นั่นคือ จังหวัดชุมพรมีการพัฒนาด้านเศรษฐกิจและความมั่งคั่งที่ดีขึ้นจากปีที่ผ่านมาและยังคงต้องการการพัฒนาเพิ่มขึ้นด้านการเพิ่มรายได้ของครัวเรือน การพัฒนาภาคอุตสาหกรรมและการกระจายรายได้

4. ด้านสิ่งแวดล้อม (Planet)

4.1 การเปรียบเทียบค่าดัชนีระหว่างจังหวัดชุมพร ปี 2562 ด้านสิ่งแวดล้อม (Planet) มีค่าเท่ากับ 45.25 เป็นลำดับที่ 11 ของประเทศ ต่ำกว่าค่าดัชนีด้านสิ่งแวดล้อมค่ากลางของประเทศ (ดัชนี = 50.92) นั่นคือ ปี 2562 การพัฒนาด้านสิ่งแวดล้อมของจังหวัดชุมพรต่ำกว่าการพัฒนาด้านสิ่งแวดล้อมของประเทศ โดยที่ค่าดัชนีด้านสิ่งแวดล้อมของจังหวัดปี 2562 (ดัชนี = 45.25) ต่ำกว่าปี 2561 (ดัชนี = 45.36) นั่นคือ ในปี 2562 การพัฒนาด้านสิ่งแวดล้อมของจังหวัดชุมพรต่ำกว่าปีที่ผ่านมา



ภาพ 11 ดัชนีการพัฒนาด้านสิ่งแวดล้อม (Planet) ของจังหวัดชุมพรเทียบกับค่ากลางประเทศ

* ที่มา: ข้อมูลจากตัวชี้วัดการพัฒนาระดับจังหวัดและกลุ่มจังหวัด เดือนกรกฎาคม ปี 2564 ของสำนักงานสภาพัฒนาการเศรษฐกิจและสังคมแห่งชาติ

4.2 การเปรียบเทียบค่าดัชนีระหว่างปี

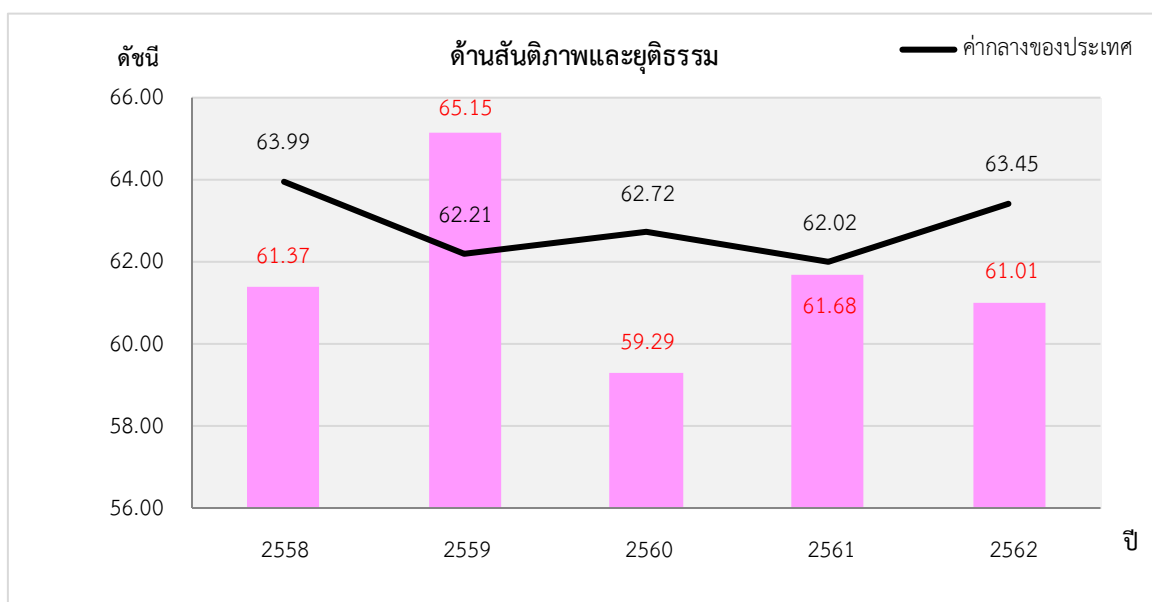
ดัชนีด้านสิ่งแวดล้อม (Planet) จังหวัดชุมพรปี 2562 มีค่าต่ำกว่าปี 2561 เมื่อพิจารณาอัตราการเปลี่ยนแปลงตัวชี้วัด ในปี 2562 เทียบกับปี 2561 พบว่า ตัวชี้วัดที่มีการพัฒนาที่ดีขึ้น คือ PN_03 ร้อยละของครัวเรือนที่เข้าถึงน้ำประปา (ร้อยละ) ขณะเดียวกันตัวชี้วัดที่ต้องมีการพัฒนาให้ดีขึ้นต่อไป ได้แก่

- ❖ ตัวชี้วัด PN_01 อัตราการเปลี่ยนแปลงของพื้นที่ป่าไม้ในจังหวัด (ร้อยละ)
- ❖ ตัวชี้วัด PN_02 สัดส่วนปริมาณขยะที่กำจัดถูกต้องต่อปริมาณขยะที่เกิดขึ้น (ร้อยละ)
- ❖ ตัวชี้วัด PN_04 ร้อยละของประชากรที่ประสบอุทกภัย (ร้อยละ)

ในขณะที่ไม่มีข้อมูลปี 2561 และปี 2562 ในการเปรียบเทียบข้อมูล จำนวน 1 ตัวชี้วัด คือ ตัวชี้วัด PN_05 ร้อยละของประชากรที่ประสบภัยแล้ง (ร้อยละ) นั่นคือ จังหวัดชุมพรมีค่าดัชนีการพัฒนาด้านสิ่งแวดล้อมที่ต่ำกว่าปีที่ผ่านมา และต่ำกว่าค่ากลางของประเทศ ดังนั้น จึงต้องการการพัฒนาเพื่อเพิ่มพื้นที่ป่าไม้ การบริหารจัดการขยะ รวมถึงการบริหารจัดการภัยพิบัติ (อุทกภัย และภัยแล้ง)

5. ด้านสันติภาพและยุติธรรม (Peace)

5.1 การเปรียบเทียบค่าดัชนีระหว่างจังหวัดชุมพร ปี 2562 ด้านสันติภาพและยุติธรรม (Peace) มีค่า เท่ากับ 61.01 เป็นลำดับที่ 22 ของประเทศ ต่ำกว่าค่าดัชนีด้านสันติภาพและยุติธรรมค่ากลางของประเทศ (ดัชนี = 63.45) นั่นคือ ปี 2562 การพัฒนาด้านสันติภาพและยุติธรรมของจังหวัดชุมพรต่ำกว่าการพัฒนา ด้านสันติภาพ และยุติธรรมของประเทศ โดยที่ค่าดัชนีด้านสันติภาพและยุติธรรมของจังหวัด ปี 2562 (ดัชนี = 61.01) ต่ำกว่าปี 2561 (ดัชนี = 61.68) นั่นคือ ในปี 2562 การพัฒนาด้านสันติภาพและยุติธรรมของจังหวัดชุมพรต่ำกว่าปีที่ผ่านมา



ภาพ 12 ดัชนีการพัฒนาด้านสันติภาพและยุติธรรม (Peace) ของจังหวัดชุมพรเทียบกับค่ากลางประเทศ

* ที่มา: ข้อมูลจากตัวชี้วัดการพัฒนาระดับจังหวัดและกลุ่มจังหวัด เดือนกรกฎาคม ปี 2564 ของสำนักงานสภาพัฒนาการเศรษฐกิจและสังคมแห่งชาติ

5.2 การเปรียบเทียบค่าดัชนีระหว่างปี

- ❖ ดัชนีด้านสันติภาพและยุติธรรม (Peace) จังหวัดชุมพรปี 2562 มีค่าต่ำกว่าปี 2561 เมื่อพิจารณาอัตราการเปลี่ยนแปลงตัวชี้วัด ในปี 2562 เทียบกับปี 2561 พบว่า ตัวชี้วัดที่มีการพัฒนาที่ดีขึ้น ได้แก่
- ❖ ตัวชี้วัด PC_02 จำนวนของประชากรในเรือนจำ (ต่อแสนคน)
- ❖ ตัวชี้วัด PC_04 อัตราการฆ่าตัวตาย (ต่อแสนคน)
- ❖ ตัวชี้วัด PC_05 จำนวนผู้ถูกกักขังที่รอการพิพากษาในสัดส่วนของประชากรในเรือนจำ (ร้อยละ)

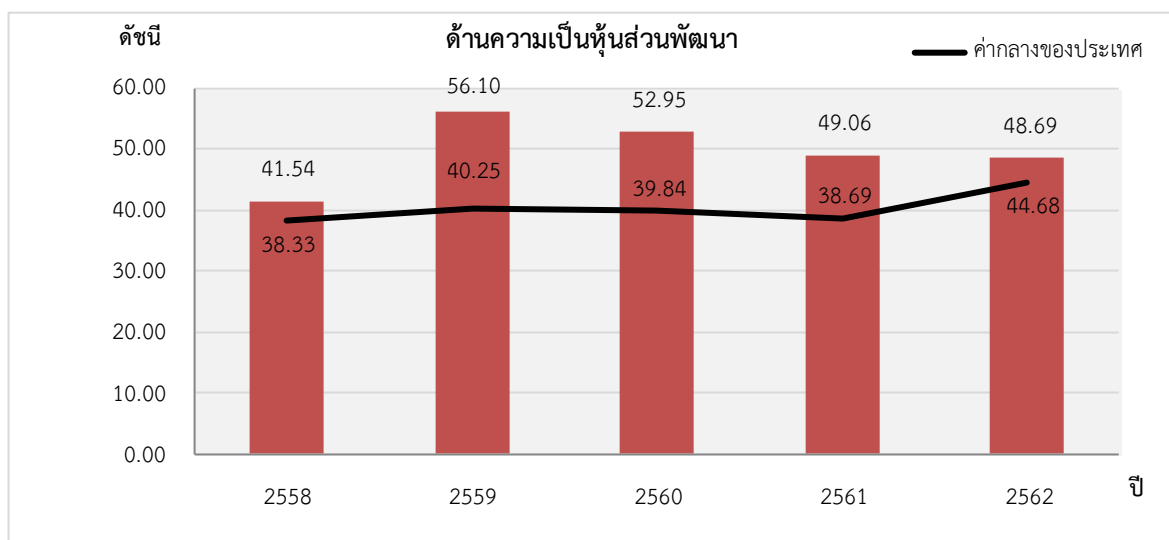
ในขณะเดียวกันตัวชี้วัดที่ต้องมีการพัฒนาให้ดีขึ้นต่อไป ได้แก่

- ❖ ตัวชี้วัด PC_01 การแจ้งความคดีชีวิต ร่างกาย เพศ และคดีประทุษร้ายต่อทรัพย์สิน (ต่อแสนคน)
- ❖ ตัวชี้วัด PC_03 จำนวนเจ้าหน้าที่ตำรวจ (ต่อแสนคน)

นั่นคือ จังหวัดชุมพรมีค่าดัชนีการพัฒนาด้านสันติภาพและยุติธรรมที่ต่ำกว่าปีที่ผ่านมา และต่ำกว่าค่ากลางของประเทศ ดังนั้น จึงต้องมีการดูแลรักษาความปลอดภัยในชีวิตและทรัพย์สินของประชาชน เพื่อลดปัญหาการก่ออาชญากรรม รวมทั้งการดูแลสุขภาพทางจิตของประชากรเพื่อลดอัตราการฆ่าตัวตาย

6. ด้านความเป็นหุ้นส่วนพัฒนา (Partnership)

6.1 การเปรียบเทียบค่าดัชนีระหว่างจังหวัดชุมพร ปี 2562 ด้านความเป็นหุ้นส่วนพัฒนา (Partnership) มีค่าเท่ากับ 44.68 เป็นลำดับที่ 54 ของประเทศ สูงกว่าค่าดัชนีด้านความเป็นหุ้นส่วนพัฒนา ค่ากลางของประเทศ นั่นคือ ปี 2562 การพัฒนาด้านความเป็นหุ้นส่วนพัฒนาของจังหวัดชุมพรสูงกว่าการพัฒนาด้านความเป็นหุ้นส่วนพัฒนาของประเทศ โดยที่ค่าดัชนีด้านความเป็นหุ้นส่วนพัฒนาของจังหวัด ปี 2562 (ดัชนี = 48.69) ต่ำกว่า ปี 2561 (ดัชนี = 49.06) นั่นคือ ในปี 2562 การพัฒนาด้านความเป็นหุ้นส่วนพัฒนาของจังหวัดชุมพรต่ำกว่าปีที่ผ่านมา



ภาพ 13 ดัชนีการพัฒนาด้านความเป็นหุ้นส่วนพัฒนา (Partnership) ของจังหวัดชุมพรเทียบกับค่ากลางประเทศ

* ที่มา: ข้อมูลจากตัวชี้วัดการพัฒนาระดับจังหวัดและกลุ่มจังหวัด เดือนกรกฎาคม ปี 2564 ของสำนักงานสภาพัฒนาการเศรษฐกิจและสังคมแห่งชาติ

6.2 การเปรียบเทียบค่าดัชนีระหว่างปี

ดัชนีด้านความเป็นหุ้นส่วนพัฒนา (Partnership) จังหวัดชุมพรปี 2562 มีค่าต่ำกว่าปี 2561 (ดัชนี = 49.06) เมื่อพิจารณาอัตราการเปลี่ยนแปลงตัวชี้วัด ในปี 2562 เทียบกับปี 2561 พบว่า ตัวชี้วัดที่มีการพัฒนาที่ดีขึ้น ได้แก่

- ❖ ตัวชี้วัด PS_01 ร้อยละของประชากรที่เข้าถึงอินเทอร์เน็ต (ร้อยละ)
- ❖ ตัวชี้วัด PS_04 สัดส่วนองค์กรชุมชนต่อประชากรแสนคน (แห่ง/แสนคน)

ขณะเดียวกันตัวชี้วัดที่ต้องมีการพัฒนาให้ดีขึ้นต่อไป คือ ตัวชี้วัด PS_02 ร้อยละภาษีที่ท้องถิ่นจัดเก็บได้ต่อรายได้รวมที่ไม่รวมเงินอุดหนุนและเงินอุดหนุนเฉพาะกิจ และตัวชี้วัด PS_03 ความสามารถในการเบิกจ่ายงบประมาณของจังหวัด (ร้อยละ) นั่นคือ จังหวัดชุมพรมีค่าดัชนีการพัฒนาด้านความเป็นหุ้นส่วนพัฒนาที่ต่ำกว่าปีที่ผ่านมา แต่สูงกว่าค่ากลางของประเทศ ดังนั้น จึงต้องมีการบริหารจัดการเพื่อให้สามารถดำเนิน งานตามแผนที่กำหนดไว้ ซึ่งจะส่งผลให้สามารถเบิกจ่ายงบประมาณของจังหวัดได้ตรงตามคาบเวลาที่กำหนด

รายการข้อมูลสถิติทางการที่เกี่ยวข้องกับการพัฒนาในระดับจังหวัด

จากรายงานตัวชี้วัดการพัฒนาระดับจังหวัดและกลุ่มจังหวัด เดือนกรกฎาคม พ.ศ. 2564 ของสำนักงานสภาพัฒนาการเศรษฐกิจและสังคมแห่งชาติ พบว่า จังหวัดชุมพรมีตัวชี้วัดที่ต้องการในมิติด้านสิ่งแวดล้อม (Planet) และด้านสันติภาพและยุติธรรม (Peace) เป็นหลัก เพื่อให้ค่าดัชนีการพัฒนามีค่าสูงกว่าค่ากลางของประเทศ เนื่องจากการพัฒนาด้านสิ่งแวดล้อม (Planet) มีค่าดัชนีเท่ากับ 45.25 ซึ่งต่ำกว่าค่ากลางของประเทศ (ดัชนี = 50.92) และด้านสันติภาพและยุติธรรม (Peace) มีค่าดัชนีเท่ากับ 61.01 ซึ่งต่ำกว่าค่ากลางของประเทศ (ดัชนี = 63.45) ในขณะเดียวกันต้องมีการพัฒนาในมิติด้านการพัฒนาคน (People) ด้านเศรษฐกิจและความมั่งคั่ง (Prosperity) และด้านความเป็นหุ้นส่วนพัฒนา (Partnership) ควบคู่กันไปด้วย ซึ่งการพัฒนาในแต่ละมิติจะต้องอาศัยข้อมูลต่าง ๆ ที่เกี่ยวข้องเป็นตัวบ่งชี้ว่าจังหวัดได้มีการพัฒนาไปในทิศทางที่ดีขึ้น

ดังนั้น ในการพัฒนาในแต่ละมิตินั้น จะต้องมีการกำหนดรายการข้อมูลต่าง ๆ ที่เกี่ยวข้อง และมีความสอดคล้องกับประเด็นการพัฒนาจังหวัดด้วย โดยเริ่มจากการวิเคราะห์ห่วงโซ่คุณค่า (Value Chain) และจัดทำผังสถิติทางการ²⁰ ตามประเด็นการพัฒนาจังหวัด เพื่อให้สามารถตอบโจทย์การพัฒนาในระดับจังหวัดในแต่ละมิติได้ โดยมีรายละเอียดดังนี้

3.1 ประเด็นการพัฒนาที่ 1: การเสริมสร้างเศรษฐกิจของจังหวัดให้เติบโตอย่างต่อเนื่อง มั่นคงจากฐานการเกษตร การค้า การบริการ และการพัฒนาเศรษฐกิจฐานรากที่เข้มแข็ง

วัตถุประสงค์

1. เพื่อเพิ่มประสิทธิภาพการผลิตสินค้าเกษตรคุณภาพ มูลค่าสูง และสร้างขีดความสามารถในการแข่งขัน
2. เพื่อประยุกต์ใช้เทคโนโลยีต่าง ๆ เพื่อพัฒนาการผลิต แปรรูป และการตลาดสินค้าเกษตร และอุตสาหกรรมต่อเนื่องจากภาคการเกษตรให้แข่งขันได้
3. เพื่อเสริมสร้างความมั่นคงของระบบเศรษฐกิจฐานราก สร้างงาน อาชีพ แก่ชุมชน ประชาชน
4. เพื่อส่งเสริมการพัฒนาผู้ประกอบการขนาดกลางและขนาดย่อม ผู้ประกอบการใหม่ และการพัฒนาการค้า การลงทุนในจังหวัดให้เติบโตอย่างต่อเนื่อง

²⁰ ผังสถิติทางการมีส่วนประกอบสำคัญ คือ ห่วงโซ่คุณค่า (VC) ปัจจัยแห่งความสำเร็จ (CSF) ตัวชี้วัด รายการสถิติทางการ การจัดจำแนกระดับการนำเสนอผล สถานะ หน่วยงาน การส่งข้อมูลให้ส่วนราชการส่วนกลาง (กระทรวง กรม) หรือไม่ และหมายเหตุ ซึ่งภายใต้ผังสถิติทางการจะมีสถิติทางการที่มีความสำคัญและจำเป็นในการกำหนดนโยบาย การติดตาม และประเมินผลการดำเนินงานในจังหวัด

ตัวชี้วัดความสำเร็จตามเป้าหมายการพัฒนาจังหวัด

1. อัตราการขยายตัวของผลิตภัณฑ์มวลรวมจังหวัดต่อคน (GPP per Capita) เพิ่มขึ้น ไม่น้อยกว่า
2. อัตราการขยายตัวของผลิตภัณฑ์มวลรวมจังหวัด (GPP) เพิ่มขึ้น ไม่น้อยกว่า
3. อัตราการขยายตัวมูลค่าผลผลิตภาคการเกษตรเพิ่มขึ้น ไม่น้อยกว่า
4. มูลค่ารวมของตลาดผลิตภัณฑ์ชุมชน OTOP

แนวทางการพัฒนา

1. พัฒนาและเพิ่มประสิทธิภาพการผลิต แปรรูป จากฐานการเกษตรเดิม และสร้างใหม่สู่การบริหารจัดการตลาดสินค้าเกษตรแบบครบวงจร
2. ส่งเสริม สนับสนุนการพัฒนาการเกษตรมูลค่าสูงเพื่อการส่งออก แข่งขันได้ด้วยเทคโนโลยีการเกษตรทันสมัย
3. เสริมสร้างขีดความสามารถของชุมชนในการพัฒนาเศรษฐกิจฐานรากให้มั่นคงและ เป็นห่วงโซ่คุณค่าทางเศรษฐกิจที่เข้มแข็ง
4. ยกระดับผู้ประกอบการใหม่ ผู้ประกอบการในวิสาหกิจขนาดกลางและขนาดย่อม รองรับการเติบโตของเศรษฐกิจแห่งอนาคต
5. เชื่อมโยงการค้า การลงทุน การพัฒนาการบริการ และการสร้างสรรค์เศรษฐกิจรองรับเศรษฐกิจและสังคมแห่งอนาคต

ในการขับเคลื่อนประเด็นการพัฒนาที่ 1 การเสริมสร้างเศรษฐกิจของจังหวัดให้เติบโตอย่างต่อเนื่อง มั่นคงจากฐานการเกษตร การค้า การบริการ และการพัฒนาเศรษฐกิจฐานรากที่เข้มแข็ง ได้มีการวิเคราะห์สถานการณ์ แนวโน้มการพัฒนาจังหวัดชุมพร ผลิตภัณฑ์มวลรวมจังหวัดชุมพร ปี 2562 มีมูลค่าเพิ่ม ณ ราคาประจำปี เท่ากับ 116,164 ล้านบาท เพิ่มขึ้นจากปีที่ผ่านมาเท่ากับ 24,340 ล้านบาท อัตราการขยายตัว ณ ราคาคงที่ ขยายตัวร้อยละ 19.84 จากที่ขยายตัวร้อยละ 9.79 ในปีที่ผ่านมา จากภาคเกษตรขยายตัวร้อยละ 42.7 เป็นลำดับที่ 5 ของภาคใต้ และลำดับที่ 25 ของประเทศ โดยเฉพาะการผลิต ปาล์มน้ำมัน ทูเรียน และยางพารา เป็นสำคัญ

แนวทางการพัฒนาโดยเพิ่มผลิตภาพสินค้าเกษตร และเพิ่มความสามารถในการแข่งขันสินค้าเกษตร มีการพัฒนาการเกษตรเพื่อเป็นแหล่งผลิตอาหารที่มีคุณภาพมาตรฐาน และมีความปลอดภัย ส่งเสริมสนับสนุนเกษตรกรอินทรีย์ และการแปรรูปเข้าสู่ระบบเกษตรอุตสาหกรรมเพื่อเพิ่มมูลค่าทางเศรษฐกิจ โดยการปรับปรุงเทคโนโลยีให้มีความเหมาะสม และพัฒนาระบบการตลาดและการบริหารจัดการสินค้าเกษตรเพื่อเพิ่มความสามารถในการแข่งขันในประเทศและต่างประเทศ

ดังนั้นจึงได้จัดทำห่วงโซ่คุณค่า (Value Chain) ที่สอดคล้องกับแผนพัฒนาจังหวัดชุมพร เรื่อง “ปาล์มน้ำมันและทูเรียน” และคัดเลือกปัจจัยสู่ความสำเร็จ (Critical Success Factor) พร้อมจัดทำผังสถิติทางการ เรื่อง “การเกษตรของจังหวัดชุมพร” ที่ประกอบด้วยรายการข้อมูลสถิติทางการที่สามารถนำไปใช้ในการติดตามและประเมินผลในเรื่องดังกล่าวได้ ซึ่งมีรายละเอียดดังนี้

3.1.1 ห่วงโซ่คุณค่า (Value Chain) ที่สอดคล้องกับแผนพัฒนาจังหวัดชุมพร

แนวคิดการจัดทำห่วงโซ่คุณค่าที่สอดคล้องกับแผนพัฒนาจังหวัดชุมพร “ประเด็นการพัฒนา ที่ 1: ยก ระดับศักยภาพการผลิต แปรรูป และเป็นศูนย์รวบรวมและกระจายสินค้าเกษตรที่มีมูลค่าสูง และเป็นมิตรต่อสิ่งแวดล้อม โดยเริ่มจากการศึกษาห่วงโซ่คุณค่าของประเทศไทย 140 เป้าหมายแผนแม่บทย่อย ภายใต้แผนแม่บทภายใต้ยุทธศาสตร์ชาติ (23 ด้าน) ประเด็นที่ 3 การเกษตร มี 6 แผนแม่บทย่อย 10 เป้าหมาย และ GVC เกษตร-อุตสาหกรรม เพาะปลูกพืชเศรษฐกิจ

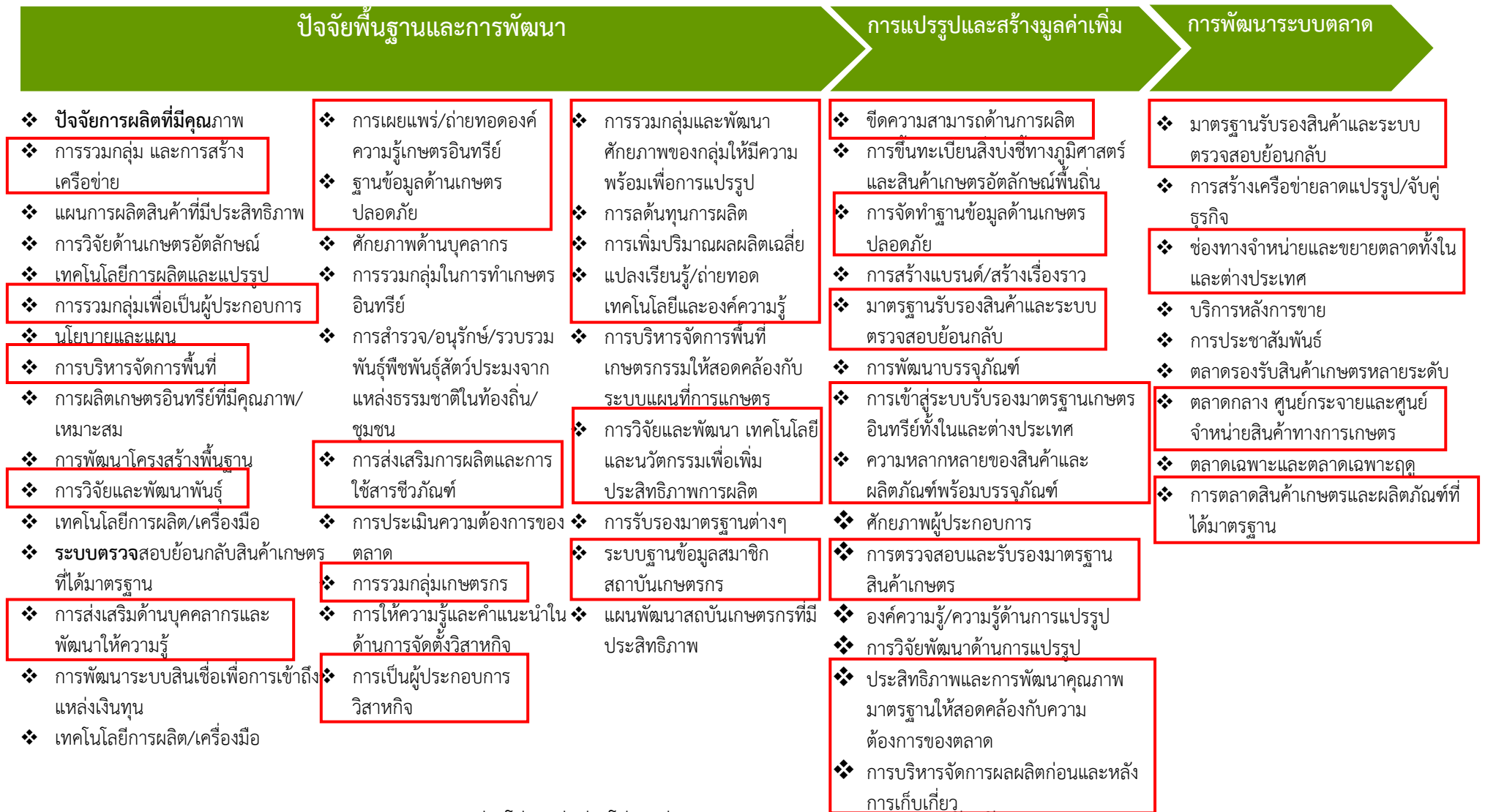
จากนั้นดำเนินการจัดทำห่วงโซ่คุณค่า (Value Chain) การเกษตร ดังภาพ 14 และห่วงโซ่คุณค่า (Value Chain) ที่สอดคล้องกับแผนพัฒนาจังหวัดชุมพร เรื่อง “การเกษตรของจังหวัดชุมพร” ดังภาพ 15

ห่วงโซ่คุณค่า (Value Chain) “การเกษตร”



ภาพ 14 ห่วงโซ่คุณค่าห่วงโซ่คุณค่า (Value Chain) “การเกษตร”

ห่วงโซ่คุณค่า (Value Chain) “การเกษตรของจังหวัดชุมพร”



ภาพ 15 ห่วงโซ่คุณค่าห่วงโซ่คุณค่า (Value Chain) “การเกษตรของจังหวัดชุมพร”

ผังสถิติทางการ

การจัดทำผังสถิติทางการประเด็นการพัฒนาที่ 1 ยกระดับศักยภาพการผลิต แปรรูป และเป็น ศูนย์รวบรวมและกระจายสินค้าเกษตรที่มีมูลค่าสูง และเป็นมิตรต่อสิ่งแวดล้อม หลังจากที่ได้มีการศึกษาแนวทางการพัฒนาจังหวัด (ประเด็นการพัฒนาที่ 1) ที่สอดคล้องกับห่วงโซ่มูลค่า (Value Chain) ที่สอดคล้องกับแผนพัฒนาจังหวัดชุมพรแล้ว จะต้องมีการคัดเลือกปัจจัยสู่ความสำเร็จ (Critical Success Factor) ที่มีความสำคัญในการบริหารงานในจังหวัด จากนั้นจัดทำผังสถิติทางการ “การเกษตรของจังหวัดชุมพร” โดยศึกษายุทธศาสตร์ กลยุทธ์ แนวทางการพัฒนา ตลอดจนตัวชี้วัดภายใต้แผนระดับ 3 เช่น ยุทธศาสตร์เกษตรและสหกรณ์ ระยะ 20 ปี แผนปฏิบัติการเกษตรอัจฉริยะ แผนพัฒนาสถิติสาขาเกษตร และ GVC เกษตร-อุตสาหกรรม เพาะปลูก พืชเศรษฐกิจ เป็นต้น เป็นต้น ที่สอดคล้องกับปัจจัยสู่ความสำเร็จ (Critical Success Factor) พร้อมทั้งกำหนดรายการข้อมูลสถิติที่สำคัญ และจำเป็น จึงสามารถสรุปผังสถิติทางการ “การเกษตรของจังหวัดชุมพร” ดังตาราง 11

ตาราง 11 ผังสถิติทางการ “การเกษตรของจังหวัดชุมพร”

หัวข้อคุณค่า (VC)	ปัจจัยแห่งความสำเร็จ (CSF)	ตัวชี้วัด	บัญชีสถิติทางการ	การจัดจำแนก	ระดับการนำเสนอผล	สถานะข้อมูล	หน่วยงาน	การจัดส่งข้อมูลให้ส่วนราชการส่วนกลาง	หมายเหตุ
ปัจจัยพื้นฐานและการพัฒนา	การรวมกลุ่ม และการสร้างเครือข่าย	อัตราการขยายตัวของผลิตภัณฑ์มวลรวมจังหวัด (GPP) เพิ่มขึ้น ไม่น้อยกว่า	อัตราผลิตมวลรวมภาคการเกษตร (Gpp) ของจังหวัดชุมพร		จังหวัด		สำนักงานเกษตรจังหวัด		
ปัจจัยพื้นฐานและการพัฒนา	การรวมกลุ่ม และการสร้างเครือข่าย	อัตราการขยายตัวของผลิตภัณฑ์มวลรวมจังหวัด สาขาเกษตร (GPP) เพิ่มขึ้น ไม่น้อยกว่า	จำนวนแรงงานภาคการเกษตร		จังหวัด		สำนักงานเกษตรจังหวัด		
ปัจจัยพื้นฐานและการพัฒนา	การบริหารจัดการพื้นที่	อัตราการขยายตัวของผลิตภัณฑ์มวลรวมจังหวัด (GPP) เพิ่มขึ้น ไม่น้อยกว่า	ปริมาณผลผลิตปาล์มน้ำมันต่อไร่ (กก./ไร่)		จังหวัด		สำนักงานเกษตรจังหวัด		
ปัจจัยพื้นฐานและการพัฒนา	การรวมกลุ่มเกษตรกร	อัตราการขยายตัวของผลิตภัณฑ์มวลรวมจังหวัด (GPP) เพิ่มขึ้น ไม่น้อยกว่า	จำนวนกลุ่มเกษตรกรผู้ปลูกยางพารา		จังหวัด		สำนักงานเกษตรจังหวัด		
ปัจจัยพื้นฐานและการพัฒนา	การรวมกลุ่มเกษตรกร	อัตราการขยายตัวของผลิตภัณฑ์มวลรวมจังหวัด (GPP) เพิ่มขึ้น ไม่น้อยกว่า	จำนวนเครือข่ายและกลุ่มเกษตรกรผู้ปลูกปาล์มน้ำมัน		จังหวัด		สำนักงานเกษตรจังหวัด		
ปัจจัยพื้นฐานและการพัฒนา	การรวมกลุ่มเกษตรกร	อัตราการขยายตัวของผลิตภัณฑ์มวลรวมจังหวัด (GPP) เพิ่มขึ้น ไม่น้อยกว่า	จำนวนเครือข่าย และกลุ่มเกษตรกรผู้ปลูกทุเรียน		จังหวัด		สำนักงานเกษตรจังหวัด		
ปัจจัยพื้นฐานและการพัฒนา	การบริหารจัดการพื้นที่	อัตราการขยายตัวของผลิตภัณฑ์มวลรวมจังหวัด สาขาเกษตร (GPP) เพิ่มขึ้น ไม่น้อยกว่า	ปริมาณผลผลิตยางพาราต่อไร่ (กก./ไร่)		จังหวัด		สำนักงานเกษตรจังหวัด		
ปัจจัยพื้นฐานและการพัฒนา	การบริหารจัดการพื้นที่	อัตราการขยายตัวของผลิตภัณฑ์มวลรวมจังหวัด สาขาเกษตร (GPP) เพิ่มขึ้น ไม่น้อยกว่า	ปริมาณผลผลิตทุเรียนต่อไร่ (กก./ไร่)		จังหวัด		สำนักงานเกษตรจังหวัด		

ห่วงโซ่คุณค่า (VC)	ปัจจัยแห่งความสำเร็จ (CSF)	ตัวชี้วัด	บัญชีสถิติทางการ	การจัด จำแนก	ระดับ การนำ เสนอผล	สถานะ ข้อมูล	หน่วยงาน	การจัดส่งข้อมูล ให้ส่วนราชการ ส่วนกลาง	หมายเหตุ
ปัจจัยพื้นฐานและการพัฒนา	การรวมกลุ่มเกษตรกร	อัตราการขยายตัวของผลิตภัณฑ์มวลรวมจังหวัด (GPP) เพิ่มขึ้น ไม่น้อยกว่า	จำนวนพื้นที่ทำการเกษตร/ประมง/ปศุสัตว์		จังหวัด		สำนักงานเกษตรจังหวัด		
ปัจจัยพื้นฐานและการพัฒนา	การบริหารจัดการพื้นที่	อัตราการขยายตัวของผลิตภัณฑ์มวลรวมจังหวัด สาขาเกษตร (GPP) เพิ่มขึ้น ไม่น้อยกว่า	จำนวนพื้นที่ดินที่มีความเหมาะสม สำหรับทำการเกษตร		จังหวัด		สำนักงานเกษตรจังหวัด		
ปัจจัยพื้นฐานและการพัฒนา	การบริหารจัดการพื้นที่	อัตราการขยายตัวของผลิตภัณฑ์มวลรวมจังหวัด สาขาเกษตร (GPP) เพิ่มขึ้น ไม่น้อยกว่า	เนื้อที่การใช้ประโยชน์ทางการเกษตร		จังหวัด		สำนักงานเกษตรจังหวัด		
ปัจจัยพื้นฐานและการพัฒนา	การรวมกลุ่มเกษตรกร	อัตราการขยายตัวมูลค่าผลผลิตภาคการเกษตรเพิ่มขึ้น ไม่น้อยกว่า	เนื้อที่ไม้ผล และไม้ยืนต้น		จังหวัด		สำนักงานเกษตรจังหวัด		
ปัจจัยพื้นฐานและการพัฒนา	การบริหารจัดการพื้นที่	อัตราการขยายตัวมูลค่าผลผลิตภาคการเกษตรเพิ่มขึ้น ไม่น้อยกว่า	เนื้อที่ใช้ประโยชน์ทางการเกษตรทั้งหมด		จังหวัด		สำนักงานเกษตรจังหวัด		
ปัจจัยพื้นฐานและการพัฒนา	การบริหารจัดการพื้นที่	อัตราการขยายตัวมูลค่าผลผลิตภาคการเกษตรเพิ่มขึ้น ไม่น้อยกว่า	พื้นที่การทำเกษตรกรรมยั่งยืน		จังหวัด		สำนักงานเกษตรจังหวัด		
ปัจจัยพื้นฐานและการพัฒนา	การบริหารจัดการพื้นที่	อัตราการขยายตัวมูลค่าผลผลิตภาคการเกษตรเพิ่มขึ้น ไม่น้อยกว่า	จำนวนการใช้ปุ๋ยอินทรีย์ในการทำเกษตรเฉลี่ยต่อไร่		จังหวัด		สำนักงานเกษตรจังหวัด		
ปัจจัยพื้นฐานและการพัฒนา	การลดต้นทุนการผลิต	อัตราการขยายตัวมูลค่าผลผลิตภาคการเกษตรเพิ่มขึ้น ไม่น้อยกว่า	จำนวนผลผลิตทางการเกษตรเฉลี่ยต่อไร่		จังหวัด		สำนักงานเกษตรจังหวัด		

ห่วงโซ่คุณค่า (VC)	ปัจจัยแห่งความสำเร็จ (CSF)	ตัวชี้วัด	บัญชีสถิติทางการ	การจัด จำแนก	ระดับ การนำ เสนอผล	สถานะ ข้อมูล	หน่วยงาน	การจัดส่งข้อมูล ให้ส่วนราชการ ส่วนกลาง	หมายเหตุ
ปัจจัยพื้นฐานและ การพัฒนา	การลดต้นทุนการผลิต	อัตราการขยายตัวมูลค่าผลผลิต ภาคการเกษตรเพิ่มขึ้น ไม่น้อย กว่า	ต้นทุนการทำการเกษตรเฉลี่ยต่อ ไร่		จังหวัด		สำนักงาน เกษตร จังหวัด		
ปัจจัยพื้นฐานและ การพัฒนา	ฐานข้อมูลด้านเกษตรปลอดภัย	อัตราการขยายตัวมูลค่าผลผลิต ภาคการเกษตรเพิ่มขึ้น ไม่น้อย กว่า	ผลผลิตทางการเกษตร/ประมง/ ปศุสัตว์ที่ผ่านเกณฑ์มาตรฐาน GAP		จังหวัด		สำนักงาน เกษตร จังหวัด		
ปัจจัยพื้นฐานและ การพัฒนา	การลดต้นทุนการผลิต	อัตราการขยายตัวมูลค่าผลผลิต ภาคการเกษตรเพิ่มขึ้น ไม่น้อยกว่า	มูลค่าเพิ่มสาขาเกษตร		จังหวัด		สำนักงาน เกษตร จังหวัด		
ปัจจัยพื้นฐานและ การพัฒนา	แปลงเรียนรู้/ถ่ายทอดเทคโนโลยี และองค์ความรู้	อัตราการขยายตัวมูลค่าผลผลิต ภาคการเกษตรเพิ่มขึ้น ไม่น้อย กว่า	จำนวนพื้นที่เพาะปลูกที่ได้รับการ เตรียมและปรับปรุงคุณภาพดิน		จังหวัด		สถานี พัฒนาที่ดิน		
ปัจจัยพื้นฐานและ การพัฒนา	การส่งเสริมด้านบุคลากรและ พัฒนาให้ความรู้	อัตราการขยายตัวมูลค่าผลผลิต ภาคการเกษตรเพิ่มขึ้น ไม่น้อย กว่า	จำนวนเกษตรกรที่ได้รับการอบรม เพื่อเสริมสร้างองค์ความรู้และขีด ความสามารถ		จังหวัด		สำนักงาน เกษตร จังหวัด		
ปัจจัยพื้นฐานและ การพัฒนา	การรวมกลุ่มเพื่อเป็นผู้ประกอบการ	จำนวนผู้ผลิต/ผู้ประกอบการ OTOP	จำนวนผู้ผลิต/ผู้ประกอบการ OTOP ที่ลงทะเบียนจำแนกตาม อำเภอ		จังหวัด		สำนักงาน พัฒนาชุมชน จังหวัด		
ปัจจัยพื้นฐานและ การพัฒนา	การรวมกลุ่มเพื่อเป็นผู้ประกอบการ	จำนวนผู้ผลิต/ผู้ประกอบการ OTOP	มูลค่ายอดขาย OTOP ทั้งใน ประเทศและต่างประเทศ จำแนก ตามจังหวัด		จังหวัด		สำนักงาน พัฒนาชุมชน จังหวัด		
ปัจจัยพื้นฐานและ การพัฒนา	การรวมกลุ่มและพัฒนาศักยภาพ ของกลุ่มให้มีความพร้อมเพื่อการ แปรรูป	จำนวนผู้ผลิต/ผู้ประกอบการ OTOP	จำนวนสินค้า OTOP จำแนกตาม มาตรฐานสินค้า		จังหวัด		สำนักงาน พัฒนาชุมชน จังหวัด		

ห่วงโซ่คุณค่า (VC)	ปัจจัยแห่งความสำเร็จ (CSF)	ตัวชี้วัด	บัญชีสถิติทางการ	การจัด จำแนก	ระดับ การนำ เสนอผล	สถานะ ข้อมูล	หน่วยงาน	การจัดส่งข้อมูล ให้ส่วนราชการ ส่วนกลาง	หมายเหตุ
ปัจจัยพื้นฐานและ การพัฒนา	การรวมกลุ่มเพื่อเป็นผู้ประกอบการ	จำนวนผู้ผลิต/ผู้ประกอบการ OTOP	จำนวนผู้ประกอบการแปรรูป ทุเรียน		จังหวัด		สำนักงาน พัฒนาชุมชน จังหวัด		
ปัจจัยพื้นฐานและ การพัฒนา	การเป็นผู้ประกอบการวิสาหกิจ	จำนวนสหกรณ์การเกษตรที่จัด ทะเบียน	จำนวนสหกรณ์การเกษตรที่จัด ทะเบียน และสมาชิกสหกรณ์ จำแนกรายอำเภอ		จังหวัด		สำนักงาน สหกรณ์ จังหวัด		
ปัจจัยพื้นฐานและ การพัฒนา	การเป็นผู้ประกอบการวิสาหกิจ	จำนวนกลุ่มเกษตรกร และสมาชิก กลุ่มเกษตรกร	จำนวนกลุ่มเกษตรกร และสมาชิก กลุ่มเกษตรกร จำแนกรายอำเภอ		จังหวัด		สำนักงาน สหกรณ์ จังหวัด		
ปัจจัยพื้นฐานและ การพัฒนา	การวิจัยและพัฒนาพันธุ์	อัตราการขยายตัวของผลิตภัณฑ์ มวลรวมจังหวัด (GPP) เพิ่มขึ้น ไม่ น้อยกว่า	จำนวนพื้นที่ที่มีการส่งเสริม เทคโนโลยีการผลิตคุณภาพ		จังหวัด		สำนักงาน เกษตร จังหวัด		
ปัจจัยพื้นฐานและ การพัฒนา	การวิจัยและพัฒนา เทคโนโลยี และ นวัตกรรมเพื่อเพิ่มประสิทธิภาพการ ผลิต	อัตราการขยายตัวของผลิตภัณฑ์ มวลรวมจังหวัด (GPP) เพิ่มขึ้น ไม่ น้อยกว่า	ร้อยละของเกษตรกรที่เข้าถึง เทคโนโลยี (Smart farm) ในการ เพิ่มประสิทธิภาพและผลผลิต		จังหวัด		สำนักงาน เกษตร จังหวัด		
ปัจจัยพื้นฐานและ การพัฒนา	ระบบฐานข้อมูลสมาชิกสถาบัน เกษตรกร	อัตราการขยายตัวของผลิตภัณฑ์ มวลรวมจังหวัดต่อคน (GPP per Capita) เพิ่มขึ้น ไม่น้อยกว่า	จำนวนรถขนส่งสินค้าเกษตรกรที่มา ของจดทะเบียน		จังหวัด		สำนักงาน ขนส่ง จังหวัด		
ปัจจัยพื้นฐานและ การพัฒนา	ระบบฐานข้อมูลสมาชิกสถาบัน เกษตรกร	อัตราการขยายตัวของผลิตภัณฑ์ มวลรวมจังหวัดต่อคน (GPP per Capita) เพิ่มขึ้น ไม่น้อยกว่า	จำนวนเครือข่ายสถาบันการเงิน/ กองทุนเพื่อช่วยเหลือด้านการเงิน ให้เกษตรกร		จังหวัด		สำนักงาน สหกรณ์ จังหวัด		

ห่วงโซ่คุณค่า (VC)	ปัจจัยแห่งความสำเร็จ (CSF)	ตัวชี้วัด	บัญชีสถิติทางการ	การจัด จำแนก	ระดับ การนำ เสนอผล	สถานะ ข้อมูล	หน่วยงาน	การจัดส่งข้อมูล ให้ส่วนราชการ ส่วนกลาง	หมายเหตุ
ปัจจัยพื้นฐานและ การพัฒนา	การเผยแพร่/ถ่ายทอดองค์ความรู้ เกษตรอินทรีย์	อัตราการขยายตัวของผลิตภัณฑ์ มวลรวมจังหวัดต่อคน (GPP per Capita) เพิ่มขึ้น ไม่น้อยกว่า	จำนวนเกษตรกรที่ได้รับการอบรม เข้าสู่ระบบมาตรฐาน GAP		จังหวัด		สำนักงาน เกษตร จังหวัด		
ปัจจัยพื้นฐานและ การพัฒนา	การส่งเสริมการผลิตและการใช้สาร ชีวภัณฑ์	อัตราการขยายตัวของผลิตภัณฑ์ มวลรวมจังหวัดต่อคน (GPP per Capita) เพิ่มขึ้น ไม่น้อยกว่า	จำนวนเกษตรกรที่ได้รับการอบรม ให้ความรู้ เรื่องการจัดการศัตรูพืช เศรษฐกิจด้วยวิธีผสมผสาน เพื่อลดการใช้สารเคมี		จังหวัด		สำนักงาน เกษตร จังหวัด		
ปัจจัยพื้นฐานและ การพัฒนา	การเพิ่มปริมาณผลผลิตเฉลี่ย	อัตราการขยายตัวของผลิตภัณฑ์ มวลรวมจังหวัดต่อคน (GPP per Capita) เพิ่มขึ้น ไม่น้อยกว่า	รายได้เฉลี่ยของเกษตรกรผู้ปลูก ปาล์มน้ำมัน		จังหวัด		สำนักงาน เกษตร จังหวัด		
ปัจจัยพื้นฐานและ การพัฒนา	การเพิ่มปริมาณผลผลิตเฉลี่ย	อัตราการขยายตัวของผลิตภัณฑ์ มวลรวมจังหวัดต่อคน (GPP per Capita) เพิ่มขึ้น ไม่น้อยกว่า	รายได้เฉลี่ยของเกษตรกรผู้ปลูก ยางพารา				สำนักงาน เกษตร จังหวัด		
ปัจจัยพื้นฐานและ การพัฒนา	การเพิ่มปริมาณผลผลิตเฉลี่ย	อัตราการขยายตัวของผลิตภัณฑ์ มวลรวมจังหวัดต่อคน (GPP per Capita) เพิ่มขึ้น ไม่น้อยกว่า	รายได้เฉลี่ยของเกษตรกรผู้ปลูก ทุเรียน				สำนักงาน เกษตร จังหวัด		
ปัจจัยพื้นฐานและ การพัฒนา	การรวมกลุ่มเกษตรกร	อัตราการขยายตัวของผลิตภัณฑ์ มวลรวมจังหวัดต่อคน (GPP per Capita) เพิ่มขึ้น ไม่น้อยกว่า	จำนวนสหกรณ์สวนปาล์มน้ำมัน ในจังหวัด				สำนักงาน สหกรณ์ จังหวัด		
ปัจจัยพื้นฐานและ การพัฒนา	การรวมกลุ่มและพัฒนาศักยภาพ ของกลุ่มให้มีความพร้อมเพื่อการ แปรรูป	อัตราการขยายตัวของผลิตภัณฑ์ มวลรวมจังหวัด (GPP) เพิ่มขึ้น ไม่ น้อยกว่า	จำนวนลานที่ได้มาตรฐาน				สำนักงาน พาณิชย์ จังหวัด		

ห่วงโซ่คุณค่า (VC)	ปัจจัยแห่งความสำเร็จ (CSF)	ตัวชี้วัด	บัญชีสถิติทางการ	การจัด จำแนก	ระดับ การนำ เสนอผล	สถานะ ข้อมูล	หน่วยงาน	การจัดส่งข้อมูล ให้ส่วนราชการ ส่วนกลาง	หมายเหตุ
ปัจจัยพื้นฐานและ การพัฒนา	การบริหารจัดการพื้นที่	อัตราการขยายตัวของผลิตภัณฑ์ มวลรวมจังหวัดต่อคน (GPP per Capita) เพิ่มขึ้น ไม่น้อยกว่า	จำนวนครัวเรือนที่เพาะปลูก ทุเรียน		จังหวัด		สำนักงาน เกษตร จังหวัด		
ปัจจัยพื้นฐานและ การพัฒนา	ฐานข้อมูลด้านเกษตร ปลอดภัย	อัตราการขยายตัวมูลค่าผลผลิต ภาคการเกษตรเพิ่มขึ้น ไม่น้อย กว่า	จำนวนสวนทุเรียนที่ได้รับการ รับรองระบบการผลิตที่ดีและ เหมาะสม (GAP)		จังหวัด		สำนักงาน เกษตร จังหวัด		
การแปรรูปและ สร้างมูลค่าเพิ่ม	ขีดความสามารถด้านการผลิต	อัตราการขยายตัวมูลค่าผลผลิต ภาคการเกษตรเพิ่มขึ้น ไม่น้อยกว่า	จำนวนกลุ่มที่มีการแปรรูป ผลิตภัณฑ์การเกษตร		จังหวัด		สำนักงาน เกษตร จังหวัด		
การแปรรูปและ สร้างมูลค่าเพิ่ม	ขีดความสามารถด้านการผลิต	ปริมาณการผลิต ผลิตภัณฑ์แปรร รูปเพิ่มมากขึ้น	ปริมาณการผลิต ผลิตภัณฑ์แปรรูป		จังหวัด		สำนักงาน พัฒนาชุมชน จังหวัด		
การแปรรูปและ สร้างมูลค่าเพิ่ม	มาตรฐานรับรองสินค้าและระบบ ตรวจสอบย้อนกลับ	กลุ่มเกษตรกรแปรรูปผลิตภัณฑ์ สัตว์น้ำที่กรมประมงให้การ สนับสนุน	จำนวนกลุ่มเกษตรกรแปรรูปที่ ได้รับการอบรมเทคโนโลยีหลัง การจับสัตว์น้ำ (ด้านแปรรูป บรรจุภัณฑ์ การใช้ประโยชน์จาก เศษเหลือ เป็นต้น)		จังหวัด		สำนักงาน ประมง จังหวัด		
การแปรรูปและ สร้างมูลค่าเพิ่ม	การตรวจสอบและรับรองมาตรฐาน สินค้าเกษตร	กลุ่มเกษตรกรแปรรูปผลิตภัณฑ์ สัตว์น้ำที่ผ่านการรับรอง สุขลักษณะสถานแปรรูป ผลิตภัณฑ์สัตว์น้ำพื้นเมือง	จำนวนกลุ่มเกษตรกรแปรรูป ผลิตภัณฑ์สัตว์น้ำที่ผ่านการ รับรอง สุขลักษณะสถานแปรรูป ผลิตภัณฑ์สัตว์น้ำพื้นเมือง		จังหวัด		สำนักงาน ประมง จังหวัด		
การแปรรูปและ สร้างมูลค่าเพิ่ม	ขีดความสามารถด้านการผลิต	มูลค่ารวมของตลาดผลิตภัณฑ์ ชุมชน OTOP	ร้อยละสินค้าเกษตรที่มีการแปรร รูป		จังหวัด		สำนักงาน เกษตร จังหวัด		

ห่วงโซ่คุณค่า (VC)	ปัจจัยแห่งความสำเร็จ (CSF)	ตัวชี้วัด	บัญชีสถิติทางการ	การจัด จำแนก	ระดับ การนำ เสนอผล	สถานะ ข้อมูล	หน่วยงาน	การจัดส่งข้อมูล ให้ส่วนราชการ ส่วนกลาง	หมายเหตุ
การแปรรูปและ สร้างมูลค่าเพิ่ม	ความหลากหลายของสินค้าและ ผลิตภัณฑ์พร้อมบรรจุภัณฑ์	มูลค่ารวมของตลาดผลิตภัณฑ์ ชุมชน OTOP	ยอดจำหน่ายสินค้า OTOP ในแต่ละ ประเภท (ล้านบาท)		จังหวัด		สำนักงาน พัฒนาชุมชน จังหวัด		
การแปรรูปและ สร้างมูลค่าเพิ่ม	ประสิทธิภาพและการพัฒนา คุณภาพมาตรฐานให้สอดคล้องกับ ความต้องการของตลาด	อัตราการขยายตัวมูลค่าผลผลิต ภาคการเกษตรเพิ่มขึ้น ไม่น้อยกว่า	มูลค่าของสินค้าเกษตร/สินค้า เกษตรแปรรูปเพิ่มสูงขึ้น		จังหวัด		สำนักงาน พัฒนาชุมชน จังหวัด		
การแปรรูปและ สร้างมูลค่าเพิ่ม	บริหารจัดการผลผลิตก่อนและหลัง การเก็บเกี่ยว	ร้อยละที่เพิ่มขึ้นของ ผู้ประกอบการที่ได้รับการพัฒนา ขีดความสามารถ	จำนวนผู้ประกอบการที่ได้รับการ พัฒนาขีดความสามารถ		จังหวัด		สำนักงาน พัฒนาชุมชน จังหวัด		
การแปรรูปและ สร้างมูลค่าเพิ่ม	ขีดความสามารถด้านการผลิต	อัตราการขยายตัวมูลค่าผลผลิต ภาคการเกษตรเพิ่มขึ้น ไม่น้อย กว่า	จำนวนโรงงานแปรรูปเพื่อสร้าง มูลค่าเพิ่ม		จังหวัด		สำนักงาน อุตสาหกรรม จังหวัด		
การแปรรูปและ สร้างมูลค่าเพิ่ม	การเข้าสู่ระบบรับรองมาตรฐาน เกษตรอินทรีย์ทั้งในและ ต่างประเทศ	อัตราการขยายตัวมูลค่าผลผลิต ภาคการเกษตรเพิ่มขึ้น ไม่น้อย กว่า	จำนวนโรงงานที่ได้รับมาตรฐาน การผลิตเกษตรอุตสาหกรรม (GMP)		จังหวัด		สำนักงาน อุตสาหกรรม จังหวัด		
การแปรรูปและ สร้างมูลค่าเพิ่ม	ความหลากหลายของสินค้าและ ผลิตภัณฑ์พร้อมบรรจุภัณฑ์	มูลค่ารวมของตลาดผลิตภัณฑ์ ชุมชน OTOP	จำนวนสินค้า OTOP จำแนกตาม ประเภท		จังหวัด		สำนักงาน พัฒนาชุมชน จังหวัด		
การแปรรูปและ สร้างมูลค่าเพิ่ม	ประสิทธิภาพและการพัฒนา คุณภาพมาตรฐานให้สอดคล้องกับ ความต้องการของตลาด	มูลค่ารวมของตลาดผลิตภัณฑ์ ชุมชน OTOP	จำนวนผู้ประกอบการ OTOP		จังหวัด		สำนักงาน พัฒนาชุมชน จังหวัด		
การแปรรูปและ สร้างมูลค่าเพิ่ม	ความหลากหลายของสินค้าและ ผลิตภัณฑ์พร้อมบรรจุภัณฑ์	มูลค่ารวมของตลาดผลิตภัณฑ์ ชุมชน OTOP	จำนวนสินค้า OTOP จำแนกตาม หมวดผลิตภัณฑ์		จังหวัด		สำนักงาน พัฒนาชุมชน จังหวัด		
การแปรรูปและ สร้างมูลค่าเพิ่ม	การตรวจสอบและรับรองมาตรฐาน สินค้าเกษตร	มูลค่ารวมของตลาดผลิตภัณฑ์ ชุมชน OTOP	จำนวนสินค้าที่มีการจดทะเบียน/ ขึ้นทะเบียนทรัพย์สินทางปัญญา		จังหวัด		สำนักงาน พัฒนาชุมชน จังหวัด		

ห่วงโซ่คุณค่า (VC)	ปัจจัยแห่งความสำเร็จ (CSF)	ตัวชี้วัด	บัญชีสถิติทางการ	การจัด จำแนก	ระดับ การนำ เสนอผล	สถานะ ข้อมูล	หน่วยงาน	การจัดส่งข้อมูล ให้ส่วนราชการ ส่วนกลาง	หมายเหตุ
การแปรรูปและ สร้างมูลค่าเพิ่ม	การตรวจสอบและรับรองมาตรฐาน สินค้าเกษตร	มูลค่ารวมของตลาดผลิตภัณฑ์ ชุมชน OTOP	มูลค่าการส่งออกสินค้าเกษตร และผลิตภัณฑ์		จังหวัด		สำนักงาน เกษตร จังหวัด, สำนักงาน พาณิชย์ จังหวัด, สำนักงาน พัฒนา ชุมชน จังหวัด		
การแปรรูปและ การสร้าง มูลค่าเพิ่มให้มี ผลิตภาพสูง	ความหลากหลายของสินค้าและ ผลิตภัณฑ์พร้อมบรรจุภัณฑ์	มูลค่ารวมของตลาดผลิตภัณฑ์ ชุมชน OTOP	จำนวนชนิดของการแปรรูป (ผลิตภัณฑ์)การเกษตร/ประมง/ ปศุสัตว์		จังหวัด		สำนักงาน เกษตร จังหวัด		
การแปรรูปและ การสร้าง มูลค่าเพิ่มให้มี ผลิตภาพสูง	การจัดทำฐานข้อมูลด้านเกษตร ปลอดภัย	มูลค่ารวมของตลาดผลิตภัณฑ์ ชุมชน OTOP	จำนวนสินค้าเกษตรที่มีความ ปลอดภัย		จังหวัด		สำนักงาน เกษตร จังหวัด		
การแปรรูปและ การสร้าง มูลค่าเพิ่มให้มี ผลิตภาพสูง	ประสิทธิภาพและการพัฒนา คุณภาพมาตรฐานให้สอดคล้องกับ ความต้องการของตลาด	มูลค่ารวมของตลาดผลิตภัณฑ์ ชุมชน OTOP	ระยะเวลาการขนส่ง/การนำสินค้า การเกษตร/ประมง/ปศุสัตว์สู่ ตลาดได้ทันเวลา		จังหวัด		สำนักงาน พาณิชย์ จังหวัด		
การพัฒนาระบบ ตลาด	ช่องทางจำหน่ายและขยายตลาดทั้ง ในและต่างประเทศ	ผู้บริโภคได้รับข้อมูลข่าวสารทั่วถึง	จำนวนครั้งของการเผยแพร่สื่อ ประชาสัมพันธ์		จังหวัด		สำนักงาน ประชา สัมพันธ์ จังหวัด		

ห่วงโซ่คุณค่า (VC)	ปัจจัยแห่งความสำเร็จ (CSF)	ตัวชี้วัด	บัญชีสถิติทางการ	การจัด จำแนก	ระดับ การนำ เสนอผล	สถานะ ข้อมูล	หน่วยงาน	การจัดส่งข้อมูล ให้ส่วนราชการ ส่วนกลาง	หมายเหตุ
การพัฒนาระบบ ตลาด	การตลาดสินค้าเกษตรและ ผลิตภัณฑ์ที่ได้มาตรฐาน	อัตราการขยายตัวของผลิตภัณฑ์ มวลรวมจังหวัดต่อคน (GPP per Capita) เพิ่มขึ้น ไม่น้อยกว่า	จำนวนสมาชิกสถาบันเกษตรกร		จังหวัด		สำนักงาน เกษตร จังหวัด		
การพัฒนาระบบ ตลาด	ช่องทางจำหน่ายและขยายตลาดทั้ง ในและต่างประเทศ	รายได้จากการจำหน่ายในประเทศ และมูลค่าการส่งออกเพิ่มขึ้น	รายได้จากการจำหน่ายสินค้าใน ประเทศ		จังหวัด		สำนักงาน พาณิชย์ จังหวัด		
การพัฒนาระบบ ตลาด	ช่องทางจำหน่ายและขยายตลาดทั้ง ในและต่างประเทศ	รายได้จากการจำหน่ายใน ประเทศและมูลค่าการส่งออก เพิ่มขึ้น	มูลค่าการส่งออก		จังหวัด		สำนักงาน พาณิชย์ จังหวัด		
การพัฒนาระบบ ตลาด	ตลาดกลาง ศูนย์กระจายและศูนย์ จำหน่ายสินค้าทางการเกษตร	อัตราการขยายตัวของผลิตภัณฑ์ มวลรวมจังหวัดต่อคน (GPP per Capita) เพิ่มขึ้น ไม่น้อยกว่า	ร้อยละของการผลิตสินค้า/ จำหน่ายสินค้าทางการเกษตรได้ ตามความต้องการของตลาด		จังหวัด		สำนักงาน เกษตร จังหวัด		
การพัฒนาระบบ ตลาด	ช่องทางจำหน่ายและขยายตลาดทั้ง ในและต่างประเทศ	ผู้บริโภคได้รับข้อมูลข่าวสารทั่วถึง	จำนวนเกษตรกรที่มีช่องทางการ ขายสินค้าทางออนไลน์		จังหวัด		สำนักงาน เกษตร จังหวัด		
การพัฒนาระบบ ตลาด	ตลาดกลาง ศูนย์กระจายและศูนย์ จำหน่ายสินค้าทางการเกษตร	รายได้จากการจำหน่ายใน ประเทศและมูลค่าการส่งออก เพิ่มขึ้น	รายได้จากการจำหน่ายสินค้าใน ประเทศ		จังหวัด		สำนักงาน พาณิชย์ จังหวัด		
การพัฒนาระบบ ตลาด	ตลาดกลาง ศูนย์กระจายและศูนย์ จำหน่ายสินค้าทางการเกษตร	รายได้จากการจำหน่ายใน ประเทศและมูลค่าการส่งออก เพิ่มขึ้น	จำนวนเครือข่ายความร่วมมือใน การส่งเสริมการตลาดปาล์มน้ำมัน		จังหวัด		สำนักงาน เกษตร จังหวัด		
การพัฒนาระบบ ตลาด	มาตรฐานรับรองสินค้าและระบบ ตรวจสอบย้อนกลับ	อัตราการขยายตัวมูลค่าผลผลิต ภาคการเกษตรเพิ่มขึ้น ไม่น้อย กว่า	จำนวนสหกรณ์กองทุนสวน ยางพารา		จังหวัด		สำนักงาน สหกรณ์ จังหวัด		

ห่วงโซ่คุณค่า (VC)	ปัจจัยแห่งความสำเร็จ (CSF)	ตัวชี้วัด	บัญชีสถิติทางการ	การจัด จำแนก	ระดับ การนำ เสนอผล	สถานะ ข้อมูล	หน่วยงาน	การจัดส่งข้อมูล ให้ส่วนราชการ ส่วนกลาง	หมายเหตุ
การพัฒนาระบบ ตลาด	ช่องทางการจำหน่ายและขยายตลาด ทั้งในและต่างประเทศ	อัตราการขยายตัวมูลค่าผลผลิต ภาคการเกษตรเพิ่มขึ้น ไม่น้อย กว่า	จำนวนจุดขาย/แหล่งจำหน่าย สินค้าการเกษตร/ประมง/ปศุสัตว์		จังหวัด		สำนักงาน เกษตร จังหวัด		
การพัฒนาระบบ ตลาด	ช่องทางการจำหน่ายและขยายตลาด ทั้งในและต่างประเทศ	อัตราการขยายตัวมูลค่าผลผลิต ภาคการเกษตรเพิ่มขึ้น ไม่น้อย กว่า	จำนวนคลังสินค้าการเกษตร/ ประมง/ปศุสัตว์/ที่ได้ มาตรฐานสากล		จังหวัด		สำนักงาน พาณิชย์ จังหวัด, หอการค้า จังหวัด		

3.2 ประเด็นการพัฒนาที่ 2: การยกระดับอุตสาหกรรมการท่องเที่ยว เพื่อเป็นแหล่งท่องเที่ยวชั้นนำและเชื่อมโยงการท่องเที่ยวผังอ่าวไทย อันดามัน อาเซียน และนานาชาติ

วัตถุประสงค์

1. เพื่อพัฒนาการท่องเที่ยวอย่างครบวงจร เพื่อรองรับการท่องเที่ยวระดับนานาชาติ
2. เพื่อเสริมสร้างขีดความสามารถของบุคลากร ผู้ประกอบการการท่องเที่ยว รองรับการท่องเที่ยวมาตรฐาน และแข่งขันได้

3. เพื่อเสริมสร้างความพร้อมของอุตสาหกรรมการท่องเที่ยวเชิงนิเวศให้เติบโตอย่างยั่งยืน

4. เพื่อสร้างโอกาสงาน อาชีพ แก่ชุมชนจากการท่องเที่ยวชุมชน

ตัวชี้วัดความสำเร็จตามเป้าหมายการพัฒนาจังหวัด

1. ร้อยละที่เพิ่มขึ้นของรายได้จากการท่องเที่ยว
2. รายได้จากการท่องเที่ยวของจังหวัดชุมพร
3. ร้อยละที่เพิ่มขึ้นของนักท่องเที่ยวชาวไทยที่มาชุมพร

แนวทางการพัฒนา

1. พัฒนาระบบการบริการการท่องเที่ยว บุคลากรการท่องเที่ยว และยกระดับผู้ประกอบการใหม่ ผู้ประกอบการในวิสาหกิจขนาดกลาง ขนาดย่อม และวิสาหกิจชุมชน รองรับการเติบโตของเศรษฐกิจการท่องเที่ยวคุณภาพ
2. ปรับปรุง พัฒนา แหล่งท่องเที่ยว สิ่งอำนวยความสะดวกทางการท่องเที่ยวที่มีมาตรฐาน และสร้างใหม่ซึ่งสิ่งจูงใจทางการท่องเที่ยว
3. ส่งเสริมการพัฒนาสิ่งอำนวยความสะดวกทางการท่องเที่ยวที่เป็นมิตรกับสิ่งแวดล้อม มีความปลอดภัย สร้างความเชื่อมั่นแก่นักท่องเที่ยว
4. ส่งเสริมการพัฒนาการท่องเที่ยวชุมชนให้มีความเข้มแข็ง เป็นฐานการสร้างงาน อาชีพ แก่ชุมชน
5. ส่งเสริมการพัฒนาการท่องเที่ยวมูลค่าสูงรองรับการท่องเที่ยวนานาชาติ และผู้มีกำลังซื้อภายในประเทศ แบบวิถีใหม่ (New Normal)
6. ส่งเสริมการพัฒนาการกีฬาเพื่อการท่องเที่ยว และการประชาสัมพันธ์การท่องเที่ยวหลากหลายมิติ ทันสมัย เข้าถึงกลุ่มเป้าหมาย

ในการขับเคลื่อนประเด็นการพัฒนาที่ 2 การยกระดับอุตสาหกรรมการท่องเที่ยว เพื่อเป็นแหล่งท่องเที่ยวชั้นนำ และเชื่อมโยงการท่องเที่ยวผังอ่าวไทย อันดามัน อาเซียน และนานาชาติ ได้มีการวิเคราะห์สถานการณ์ แนวโน้มการพัฒนาจังหวัดชุมพร ซึ่งการท่องเที่ยวในจังหวัดชุมพร มีจำนวนผู้มาเยี่ยมเยือนจังหวัดชุมพรทั้งชาวไทยและชาวต่างประเทศลดลงในปี 2563 โดยในปี 2563 มีนักท่องเที่ยวทั้งหมด 628,315 คน คิดเป็นอัตราการลดลงเมื่อเปรียบเทียบกับจำนวนนักท่องเที่ยวที่เดินทางมาในปี 2562 ซึ่งมีจำนวน 1,400,821 คน คิดเป็นอัตราการลดลงร้อยละ 57.23 และสร้างรายได้คิดเป็นมูลค่า 2,685.56 ล้านบาท ซึ่งเป็นรายได้ที่ลดลง จากปี 2562 ร้อยละ 64.36 ที่มีมูลค่า 7,535.61 ล้านบาท ค่าใช้จ่ายเฉลี่ยต่อคน ในปี 2561 เพิ่มขึ้นเป็น 2,245.70 บาท/คน/วัน และปี 2562 เพิ่มขึ้นเป็น 2,297.34 บาท/วัน/คน

ทั้งนี้ การส่งเสริมการท่องเที่ยวจากนโยบายเมืองต้องห้ามพลาต การท่องเที่ยวเมืองรองของรัฐบาลที่จัดให้จังหวัดชุมพรเป็นเมืองหนึ่งในนโยบายดังกล่าว ส่งผลให้จังหวัดชุมพรได้รับความนิยมจากนักท่องเที่ยวทั้งชาวไทยและชาวต่างชาติ เข้ามาท่องเที่ยวในจังหวัดชุมพรเพิ่มมากขึ้น แต่จากสถานการณ์การแพร่ระบาดของโรคติดเชื้อไวรัสโคโรนา 2019 (COVID-19) ส่งผลกระทบให้อุตสาหกรรมการท่องเที่ยวได้รับผลกระทบเป็นอย่างมาก ทำให้ไม่มีนักท่องเที่ยวต่างชาติเดินทางเข้ามาท่องเที่ยวในพื้นที่ และนักท่องเที่ยวชาวไทยงดการ

เดินทางจากมาตรการป้องกันการแพร่ระบาดของหน่วยงานภาครัฐ ดังเห็นได้จากจำนวนนักท่องเที่ยวและจำนวนรายได้ที่ลดลงในปี พ.ศ.2563 และ พ.ศ. 2564

แนวทางการพัฒนาการท่องเที่ยวอย่างครบวงจร โดยมีการพัฒนาแหล่งท่องเที่ยวทางธรรมชาติ แหล่งท่องเที่ยวเชิงนิเวศ แหล่งท่องเที่ยวเชิงเกษตร ประเพณีและวัฒนธรรม อนุรักษ์สถานกรมหลวงชุมพรเขตอุดมศักดิ์ ให้เป็นแหล่งท่องเที่ยวเชิงคุณภาพ และมีกิจกรรมการท่องเที่ยวอย่างต่อเนื่อง เพื่อสร้างงาน อาชีพ และรายได้ให้แก่ประชาชนเพิ่มมากขึ้น

ดังนั้นจึงได้จัดทำห่วงโซ่คุณค่า (Value Chain) ที่สอดคล้องกับแผนพัฒนาจังหวัดชุมพร เรื่อง “การท่องเที่ยวของจังหวัดชุมพร” และคัดเลือกปัจจัยสู่ความสำเร็จ (Critical Success Factor) พร้อมจัดทำผังสถิติทางการ เรื่อง “การท่องเที่ยวของจังหวัดชุมพร” ที่ประกอบด้วยรายการข้อมูลสถิติทางการที่สามารถนำไปใช้ในการติดตามและประเมินผลในเรื่องดังกล่าวได้ ซึ่งมีรายละเอียดดังนี้

3.2.1 ห่วงโซ่คุณค่า (Value Chain) ที่สอดคล้องกับแผนพัฒนาจังหวัดชุมพร

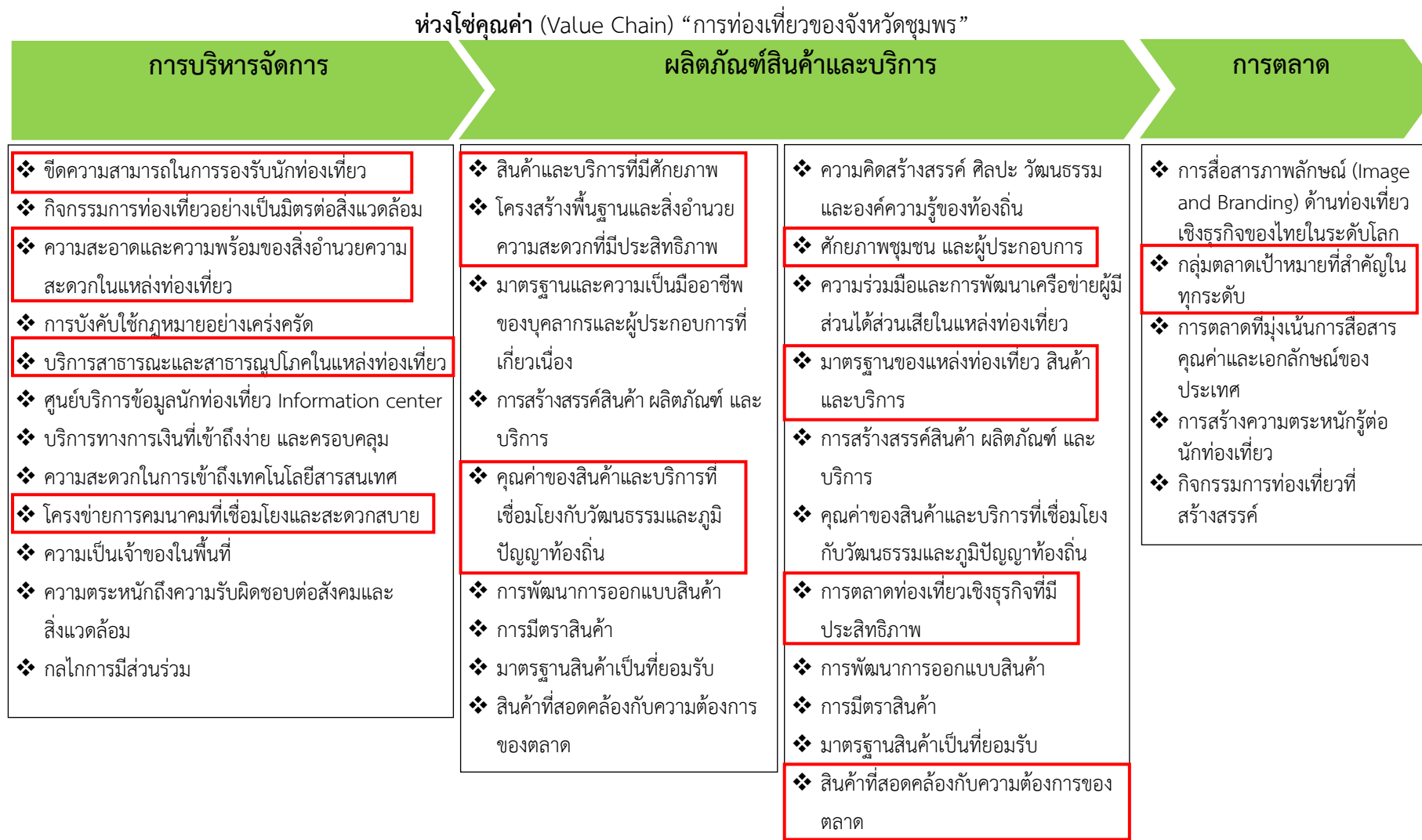
แนวคิดการจัดทำห่วงโซ่คุณค่าที่สอดคล้องกับแผนพัฒนาจังหวัดชุมพร “ประเด็นการพัฒนา ที่ 2 : การยกระดับอุตสาหกรรมการท่องเที่ยว เพื่อเป็นแหล่งท่องเที่ยวชั้นนำและเชื่อมโยงการท่องเที่ยวฝั่งอ่าวไทย อันดามัน อาเซียน และนานาชาติ โดยเริ่มจากการศึกษาห่วงโซ่คุณค่าของประเทศไทย 140 เป้าหมายแผนแม่บทย่อย ภายใต้แผนแม่บทภายใต้ยุทธศาสตร์ชาติ (23 ด้าน) ประเด็นที่ 5 การท่องเที่ยว มี 6 แผนแม่บทย่อย 14 เป้าหมาย และ GVC การท่องเที่ยว

จากนั้นดำเนินการจัดทำห่วงโซ่คุณค่า (Value Chain) การท่องเที่ยว ดังภาพ 16 และห่วงโซ่คุณค่า (Value Chain) ที่สอดคล้องกับแผนพัฒนาจังหวัดชุมพร เรื่อง “การท่องเที่ยวของจังหวัดชุมพร” ดังภาพ 17

ห่วงโซ่คุณค่า (Value Chain) “การท่องเที่ยว”



ภาพ 16 ห่วงโซ่คุณค่าห่วงโซ่คุณค่า (Value Chain) “การท่องเที่ยว”



ภาพ 17 ห่วงโซ่คุณค่าห่วงโซ่คุณค่า (Value Chain) “การท่องเที่ยวของจังหวัดชุมพร”

ผังสถิติทางการ

การจัดทำผังสถิติทางการประเด็นการพัฒนาที่ 2 : การยกระดับอุตสาหกรรมการท่องเที่ยว เพื่อเป็นแหล่งท่องเที่ยวชั้นนำและเชื่อมโยงการท่องเที่ยวผิงอ่าวไทย อันดามัน อาเซียน และนานาชาติ หลังจากที่ได้มีการศึกษาแนวทาง การพัฒนาจังหวัด (ประเด็นการพัฒนาที่ 2) ที่สอดคล้องกับห่วงโซ่คุณค่า (Value Chain) ที่สอดคล้องกับแผน พัฒนาจังหวัดชุมพรแล้ว จะต้องมีการคัดเลือกปัจจัยสู่ความสำเร็จ (Critical Success Factor) ที่มีความสำคัญในการบริหารงานในจังหวัด จากนั้นจัดทำผังสถิติทางการ “การท่องเที่ยวของจังหวัดชุมพร” โดย ศึกษายุทธศาสตร์ กลยุทธ์ แนวทางการพัฒนา ตลอดจนตัวชี้วัดภายใต้แผนระดับ 3 เช่น แผนพัฒนาการท่องเที่ยวแห่งชาติ และ GVC การท่องเที่ยว เป็นต้น ที่สอดคล้องกับปัจจัยสู่ความสำเร็จ (Critical Success Factor) พร้อมทั้งกำหนดรายการข้อมูลสถิติที่สำคัญ และจำเป็น จึงสามารถสรุปผังสถิติทางการ “การท่องเที่ยวของจังหวัดชุมพร” ดังตาราง 12

ตาราง 12 ผังสถิติทางการ “การท่องเที่ยวของจังหวัดชุมพร”

ห่วงโซ่คุณค่า (VC)	ปัจจัยแห่งความสำเร็จ (CSF)	ตัวชี้วัด	บัญชีสถิติทางการ	การจัดจำแนก	ระดับการนำเสนอผล	สถานะข้อมูล	หน่วยงาน	การจัดส่งข้อมูลให้ส่วนราชการส่วนกลาง	หมายเหตุ
การบริหารจัดการ	ขีดความสามารถในการรองรับนักท่องเที่ยว	ร้อยละที่เพิ่มขึ้นของนักท่องเที่ยวชาวไทยที่มาชุมพร	จำนวนนักท่องเที่ยวชาวไทย		จังหวัด		สำนักงานการท่องเที่ยวและกีฬาจังหวัด		
การบริหารจัดการ	ขีดความสามารถในการรองรับนักท่องเที่ยว	ร้อยละที่เพิ่มขึ้นของรายได้จากการท่องเที่ยว	จำนวนนักท่องเที่ยวชาวต่างประเทศ		จังหวัด		สำนักงานการท่องเที่ยวและกีฬาจังหวัด		
การบริหารจัดการ	ขีดความสามารถในการรองรับนักท่องเที่ยว	ร้อยละที่เพิ่มขึ้นของรายได้จากการท่องเที่ยว	สัดส่วนของงบประมาณที่ได้รับจัดสรรด้านการท่องเที่ยวต่องบประมาณทั้งหมด		จังหวัด		สำนักงานจังหวัด		
การบริหารจัดการ	ขีดความสามารถในการรองรับนักท่องเที่ยว	ร้อยละที่เพิ่มขึ้นของรายได้จากการท่องเที่ยว	ระดับความครอบคลุมของกลยุทธ์และโครงการต่อการกำหนดตำแหน่งเชิงยุทธศาสตร์ด้านการท่องเที่ยวของชุมพร		จังหวัด		สำนักงานจังหวัด		
การบริหารจัดการ	ขีดความสามารถในการรองรับนักท่องเที่ยว	ร้อยละที่เพิ่มขึ้นของรายได้จากการท่องเที่ยว	ร้อยละของระดับความเชื่อมั่นด้านความปลอดภัยในชีวิตและทรัพย์สิน		จังหวัด		ตำรวจภูธรจังหวัด		
การบริหารจัดการ	ความสะอาดและความพร้อมของสิ่งอำนวยความสะดวกในแหล่งท่องเที่ยว	ร้อยละที่เพิ่มขึ้นของรายได้จากการท่องเที่ยว	อัตราการเพิ่มของชุมชนที่มีส่วนร่วมในการอนุรักษ์แหล่งท่องเที่ยว		จังหวัด		สำนักงานการท่องเที่ยวและกีฬาจังหวัด		

ห่วงโซ่คุณค่า (VC)	ปัจจัยแห่งความสำเร็จ (CSF)	ตัวชี้วัด	บัญชีสถิติทางการ	การจัด จำแนก	ระดับ การนำ เสนอผล	สถานะ ข้อมูล	หน่วยงาน	การจัดส่งข้อมูล ให้ส่วนราชการ ส่วนกลาง	หมายเหตุ
การบริหารจัดการ	ความสะอาดและความพร้อมของสิ่ง อำนวยความสะดวกในแหล่ง ท่องเที่ยว	รายได้จากการท่องเที่ยวของ จังหวัดชุมพร	จำนวนกิจกรรมของชุมชน เกี่ยวกับการอนุรักษ์แหล่ง ท่องเที่ยว		จังหวัด		สำนักงานการ ท่องเที่ยวและ กีฬาจังหวัด		
การบริหารจัดการ	ขีดความสามารถในการรองรับ นักท่องเที่ยว	รายได้จากการท่องเที่ยวของ จังหวัดชุมพร	จำนวนมัคคุเทศก์ท้องถิ่น/ผู้นำ เที่ยวที่มีการขึ้นทะเบียน มัคคุเทศก์/ผู้นำเที่ยว		จังหวัด		สำนักงานการ ท่องเที่ยวและ กีฬาจังหวัด		
การบริหารจัดการ	ความสะอาดและความพร้อมของสิ่ง อำนวยความสะดวกในแหล่ง ท่องเที่ยว	รายได้จากการท่องเที่ยวของ จังหวัดชุมพร	จำนวนธุรกิจที่พักโรงแรมที่ได้รับ การรับรองมาตรฐาน		จังหวัด		สำนักงานการ ท่องเที่ยวและ กีฬาจังหวัด		
การบริหารจัดการ	ความสะอาดและความพร้อมของ สิ่งอำนวยความสะดวกในแหล่ง ท่องเที่ยว	ร้อยละที่เพิ่มขึ้นของนักท่องเที่ยว ชาวไทยที่มาชุมพร	จำนวนธุรกิจที่พัก Guest- house ที่ได้รับการรับรอง มาตรฐาน		จังหวัด		สำนักงานการ ท่องเที่ยวและ กีฬาจังหวัด		
การบริหารจัดการ	ความสะอาดและความพร้อมของ สิ่งอำนวยความสะดวกในแหล่ง ท่องเที่ยว	ร้อยละที่เพิ่มขึ้นของนักท่องเที่ยว ชาวไทยที่มาชุมพร	จำนวนธุรกิจที่พัก home-stay ที่ ได้รับการรับรองมาตรฐาน		จังหวัด		สำนักงานการ ท่องเที่ยวและ กีฬาจังหวัด		
การบริหารจัดการ	บริการสาธารณะและสาธารณูปโภค ในแหล่งท่องเที่ยว	ร้อยละที่เพิ่มขึ้นของรายได้จาก การท่องเที่ยว	จำนวนสถานประกอบการด้าน การท่องเที่ยว		จังหวัด		สำนักงาน สถิติ แห่งชาติ		
การบริหารจัดการ	โครงข่ายการคมนาคมที่เชื่อมโยง และสะดวกสบาย	ร้อยละที่เพิ่มขึ้นของนักท่องเที่ยว ชาวไทยที่มาชุมพร	จำนวนเส้นทางเข้าสู่แหล่ง ท่องเที่ยว		จังหวัด		แขวงการ ทางจังหวัด		

ห่วงโซ่คุณค่า (VC)	ปัจจัยแห่งความสำเร็จ (CSF)	ตัวชี้วัด	บัญชีสถิติทางการ	การจัด จำแนก	ระดับ การนำ เสนอผล	สถานะ ข้อมูล	หน่วยงาน	การจัดส่งข้อมูล ให้ส่วนราชการ ส่วนกลาง	หมายเหตุ
การบริหารจัดการ	โครงสร้างพื้นฐานและสิ่งอำนวยความสะดวกที่มีประสิทธิภาพ	ร้อยละที่เพิ่มขึ้นของนักท่องเที่ยวชาวไทยที่มาชุมพร	จำนวนแหล่งท่องเที่ยวของจังหวัดชุมพร		จังหวัด		สำนักงานการท่องเที่ยวและกีฬาจังหวัด		
การบริหารจัดการ	โครงข่ายการคมนาคมที่เชื่อมโยงและสะดวกสบาย	ร้อยละที่เพิ่มขึ้นของนักท่องเที่ยวชาวไทยที่มาชุมพร	จำนวนจุดรถรับ – ส่ง/จุดพักรถของนักท่องเที่ยว		จังหวัด		แขวงทางหลวงจังหวัด		
การบริหารจัดการ	โครงข่ายการคมนาคมที่เชื่อมโยงและสะดวกสบาย	ร้อยละที่เพิ่มขึ้นของนักท่องเที่ยวชาวไทยที่มาชุมพร	จำนวนป้ายบอกทางไปสู่แหล่งท่องเที่ยว		จังหวัด		แขวงทางหลวงจังหวัด		
การบริหารจัดการ	โครงข่ายการคมนาคมที่เชื่อมโยงและสะดวกสบาย	ร้อยละที่เพิ่มขึ้นของรายได้จากการท่องเที่ยว	จำนวนครั้งของการเกิดอุบัติเหตุทางทะเล		จังหวัด		กรมเจ้าท่า		
การบริหารจัดการ	ขีดความสามารถในการรองรับนักท่องเที่ยว	ร้อยละที่เพิ่มขึ้นของนักท่องเที่ยวชาวไทยที่มาชุมพร	จำนวนครั้งที่นักท่องเที่ยวขอความช่วยเหลือ/ปี		จังหวัด		สำนักงานการท่องเที่ยวและกีฬาจังหวัด		
การบริหารจัดการ	ขีดความสามารถในการรองรับนักท่องเที่ยว	ร้อยละที่เพิ่มขึ้นของรายได้จากการท่องเที่ยว	ปฏิทินการท่องเที่ยวประจำปีของจังหวัด		จังหวัด		สำนักงานวัฒนธรรมจังหวัด		
ผลิตภัณฑ์สินค้าและบริการ	สินค้าและบริการที่มีศักยภาพ	ร้อยละที่เพิ่มขึ้นของรายได้จากการท่องเที่ยว	รายได้จากการท่องเที่ยวของผู้เยี่ยมเยือนชาวไทย		จังหวัด		สำนักงานการท่องเที่ยวและกีฬาจังหวัด		
ผลิตภัณฑ์สินค้าและบริการ	สินค้าและบริการที่มีศักยภาพ	รายได้จากการท่องเที่ยวของจังหวัดชุมพร	รายได้จากการท่องเที่ยวของผู้เยี่ยมเยือนชาวต่างประเทศ		จังหวัด		สำนักงานการท่องเที่ยวและกีฬาจังหวัด		

ห่วงโซ่คุณค่า (VC)	ปัจจัยแห่งความสำเร็จ (CSF)	ตัวชี้วัด	บัญชีสถิติทางการ	การจัด จำแนก	ระดับ การนำ เสนอผล	สถานะ ข้อมูล	หน่วยงาน	การจัดส่งข้อมูล ให้ส่วนราชการ ส่วนกลาง	หมายเหตุ
ผลิตภัณฑ์สินค้าและบริการ	คุณค่าของสินค้าและบริการที่เชื่อมโยงกับวัฒนธรรมและภูมิปัญญาท้องถิ่น	รายได้จากการท่องเที่ยวของจังหวัดชุมพร	จำนวนธุรกิจการขายของที่ระลึก		จังหวัด		สำนักงานพัฒนาชุมชนจังหวัด		
ผลิตภัณฑ์สินค้าและบริการ	สินค้าที่สอดคล้องกับความต้องการของตลาด	รายได้จากการท่องเที่ยวของจังหวัดชุมพร	จำนวนสินค้าของฝากและของที่ระลึกที่เป็นอัตลักษณ์ของชุมพร ได้รับการรับรองมาตรฐาน (เช่น OTOP 5 ดาว เป็นต้น)		จังหวัด		สำนักงานพัฒนาชุมชนจังหวัด		
ผลิตภัณฑ์สินค้าและบริการ	ศักยภาพชุมชน และผู้ประกอบการ	ร้อยละที่เพิ่มขึ้นของรายได้จากการท่องเที่ยว	จำนวนโรงแรมที่พักที่ได้รับการรับรองมาตรฐาน		จังหวัด		สำนักงานการท่องเที่ยวและกีฬาจังหวัด		
ผลิตภัณฑ์สินค้าและบริการ	มาตรฐานของแหล่งท่องเที่ยว สินค้าและบริการ	ร้อยละที่เพิ่มขึ้นของรายได้จากการท่องเที่ยว	จำนวนแหล่งท่องเที่ยว สินค้าและบริการที่ได้มาตรฐาน		จังหวัด		สำนักงานการท่องเที่ยวและกีฬาจังหวัด		
ผลิตภัณฑ์สินค้าและบริการ	คุณค่าของสินค้าและบริการที่เชื่อมโยงกับวัฒนธรรมและภูมิปัญญาท้องถิ่น	รายได้จากการท่องเที่ยวของจังหวัดชุมพร	มูลค่าการจำหน่ายสินค้าของฝากและของที่ระลึก (OTOP) ของจังหวัด		จังหวัด		สำนักงานพัฒนาชุมชนจังหวัด		
ผลิตภัณฑ์สินค้าและบริการ	การตลาดท่องเที่ยวเชิงธุรกิจที่มีประสิทธิภาพ	ร้อยละที่เพิ่มขึ้นของรายได้จากการท่องเที่ยว	จำนวนการรวมกลุ่มของผู้ประกอบการด้านท่องเที่ยวและธุรกิจที่เกี่ยวข้อง		จังหวัด		สำนักงานการท่องเที่ยวและกีฬาจังหวัด		

ห่วงโซ่คุณค่า (VC)	ปัจจัยแห่งความสำเร็จ (CSF)	ตัวชี้วัด	บัญชีสถิติทางการ	การจัด จำแนก	ระดับ การนำ เสนอผล	สถานะ ข้อมูล	หน่วยงาน	การจัดส่งข้อมูล ให้ส่วนราชการ ส่วนกลาง	หมายเหตุ
ผลิตภัณฑ์สินค้าและบริการ	การตลาดท่องเที่ยวเชิงธุรกิจที่มีประสิทธิภาพ	ร้อยละที่เพิ่มขึ้นของรายได้จากการท่องเที่ยว	จำนวนเรือที่จดทะเบียนประกอบการ		จังหวัด		สำนักงานการท่องเที่ยวและกีฬาจังหวัด		
ผลิตภัณฑ์สินค้าและบริการ	สินค้าและบริการที่มีศักยภาพ	ร้อยละที่เพิ่มขึ้นของนักท่องเที่ยวชาวไทยที่มาชมพร	ค่าใช้จ่ายต่อหัวของนักท่องเที่ยวชาวไทย (คน)		จังหวัด		การท่องเที่ยวแห่งประเทศไทย		
ผลิตภัณฑ์สินค้าและบริการ	สินค้าและบริการที่มีศักยภาพ	ร้อยละที่เพิ่มขึ้นของรายได้จากการท่องเที่ยว	ค่าใช้จ่ายต่อหัวของนักท่องเที่ยวต่างชาติ (คน)		จังหวัด		การท่องเที่ยวแห่งประเทศไทย		
ผลิตภัณฑ์สินค้าและบริการ	สินค้าและบริการที่มีศักยภาพ	รายได้จากการท่องเที่ยวของจังหวัดชุมพร	จำนวนร้านอาหาร ที่ได้รับการรับรองมาตรฐานกระทรวงสาธารณสุข				สำนักงานสาธารณสุขจังหวัด		
การตลาด	กลุ่มตลาดเป้าหมายที่สำคัญในทุก ระดับ	รายได้จากการท่องเที่ยวของจังหวัดชุมพร	ระยะเวลาพำนักรเฉลี่ย (วัน) ของนักท่องเที่ยว		จังหวัด		สำนักงานการท่องเที่ยวและกีฬาจังหวัด		
การตลาด	กลุ่มตลาดเป้าหมายที่สำคัญในทุก ระดับ	รายได้จากการท่องเที่ยวของจังหวัดชุมพร	จำนวนครั้งของการเผยแพร่และประชาสัมพันธ์ภาพลักษณ์การท่องเที่ยวผ่านสื่อต่าง ๆ เช่น Internet โบรชัวร์ หนังสือพิมพ์ ทีวี วิทยู		จังหวัด		สำนักงานการท่องเที่ยวและกีฬาจังหวัด		

ห่วงโซ่คุณค่า (VC)	ปัจจัยแห่งความสำเร็จ (CSF)	ตัวชี้วัด	บัญชีสถิติทางการ	การจัด จำแนก	ระดับ การนำ เสนอผล	สถานะ ข้อมูล	หน่วยงาน	การจัดส่งข้อมูล ให้ส่วนราชการ ส่วนกลาง	หมายเหตุ
การตลาด	กลุ่มตลาดเป้าหมายที่สำคัญในทุก ระดับ	ร้อยละที่เพิ่มขึ้นของรายได้จาก การท่องเที่ยว	จำนวนรายงานข้อมูลสารสนเทศ เพื่อการท่องเที่ยวทางทะเล		จังหวัด		การท่องเที่ยว แห่งประเทศไทย		
การตลาด	กลุ่มตลาดเป้าหมายที่สำคัญในทุก ระดับ	ร้อยละที่เพิ่มขึ้นของรายได้จาก การท่องเที่ยว	จำนวนผู้ประกอบการการ ท่องเที่ยวที่ใช้สื่อสมัยใหม่ (social network) เป็นช่องทางในการ พัฒนาการตลาดและประชาสัมพันธ์		จังหวัด		สำนักงานการ ท่องเที่ยวและ กีฬาจังหวัด		
การตลาด	กลุ่มตลาดเป้าหมายที่สำคัญในทุก ระดับ	ร้อยละที่เพิ่มขึ้นของรายได้จาก การท่องเที่ยว	งบประมาณในการทำการตลาด		จังหวัด		สำนักงานการ ท่องเที่ยวและ กีฬาจังหวัด		
การตลาด	กลุ่มตลาดเป้าหมายที่สำคัญในทุก ระดับ	ร้อยละที่เพิ่มขึ้นของรายได้จาก การท่องเที่ยว	งบประมาณในการทำ ประชาสัมพันธ์		จังหวัด		สำนักงานการ ท่องเที่ยวและ กีฬาจังหวัด		
การตลาด	กลุ่มตลาดเป้าหมายที่สำคัญในทุก ระดับ	รายได้จากการท่องเที่ยวของ จังหวัดชุมพร	รายงานการวิเคราะห์สถานการณ์ การท่องเที่ยวเพื่อกำหนด กลุ่มเป้าหมายนักท่องเที่ยว คุณภาพ		จังหวัด		สำนักงานการ ท่องเที่ยวและ กีฬาจังหวัด		
การตลาด	กลุ่มตลาดเป้าหมายที่สำคัญในทุก ระดับ	ร้อยละที่เพิ่มขึ้นของรายได้จาก การท่องเที่ยว	จำนวนผู้เข้าชม website ด้านการท่องเที่ยวของจังหวัด		จังหวัด		สำนักงานการ ท่องเที่ยวและ กีฬาจังหวัด		
การตลาด	กลุ่มตลาดเป้าหมายที่สำคัญในทุก ระดับ	รายได้จากการท่องเที่ยวของ จังหวัดชุมพร	จำนวนโรงแรมในจังหวัดที่มี บริการจองห้องพักทาง internet		จังหวัด		สำนักงานการ ท่องเที่ยวและ กีฬาจังหวัด		

3.3 ประเด็นการพัฒนาที่ 3: การพัฒนาเมืองที่น่าอยู่ และพัฒนาโครงสร้างพื้นฐาน คมนาคม โลจิสติกส์ ที่สะดวก ปลอดภัย ได้มาตรฐาน และเชื่อมโยงเป็นโครงข่ายคมนาคมที่มีประสิทธิภาพ

วัตถุประสงค์

1. เพื่อพัฒนาโครงสร้างพื้นฐาน การคมนาคม เพื่อสนับสนุนการพัฒนาด้านเศรษฐกิจ และสังคมของ จังหวัด

2. เพื่อสร้างและพัฒนาเมืองที่น่าอยู่เอื้อต่อการมีคุณภาพชีวิตที่ดี

3. เพื่อพัฒนาระบบขนส่ง และโลจิสติกส์ รองรับการท่องเที่ยว การเกษตร และการเชื่อมโยงภาคใต้

ตัวชี้วัดความสำเร็จตามเป้าหมายการพัฒนาจังหวัด

1. การสร้างความเข้มแข็งแก่ชุมชน ท้องถิ่น อาสาสมัคร และเครือข่ายด้านการเตรียมความพร้อม รับสาธารณภัยไม่น้อยกว่า 5 รุ่น / ปี

2. การแจ้งเตือนภัย เพื่อสร้างการรับรู้ให้แก่ประชาชนในพื้นที่เสี่ยงภัยได้เพิ่มขึ้นไม่น้อยกว่า 10 ครั้ง/ ปี

3. พื้นที่ดลิ่งริมแม่น้ำที่มีการพังทลายจากการกัดเซาะรุนแรง ได้รับการป้องกันด้วยการสร้างเขื่อน ป้องกันตลิ่งไม่น้อยกว่า 1,000 เมตร ในเวลา 5 ปี

แนวทางการพัฒนา

1. พัฒนา ปรับปรุง โครงสร้างพื้นฐาน และการคมนาคมทางบก ทางราง ที่ได้มาตรฐาน ทนสมัย รองรับการพัฒนาของการคมนาคม การท่องเที่ยว การเกษตร และการลดความเหลื่อมล้ำ

2. พัฒนา ปรับปรุง โครงสร้างพื้นฐาน และการคมนาคมทางน้ำ ทางอากาศ ที่ได้มาตรฐาน ปลอดภัย เป็นมิตรกับสิ่งแวดล้อม รองรับการท่องเที่ยวคุณภาพ และการเติบโตทางเศรษฐกิจ

3. พัฒนาระบบสาธารณูปโภคที่มีคุณภาพ ลดความเหลื่อมล้ำ สร้างคุณภาพชีวิต และโอกาสทาง เศรษฐกิจแก่ชุมชน

4. พัฒนาโครงสร้างพื้นฐานการบริการสาธารณะ และการบริหารจัดการด้านโลจิสติกส์รองรับการ เป็นประตูของภาคใต้ และการเชื่อมโยงอาเซียน อันดามัน

5. ส่งเสริมการสร้างเมืองที่น่าอยู่ ทนสมัย และเอื้อต่อการมีคุณภาพชีวิตที่ดีของคนทุกระดับ

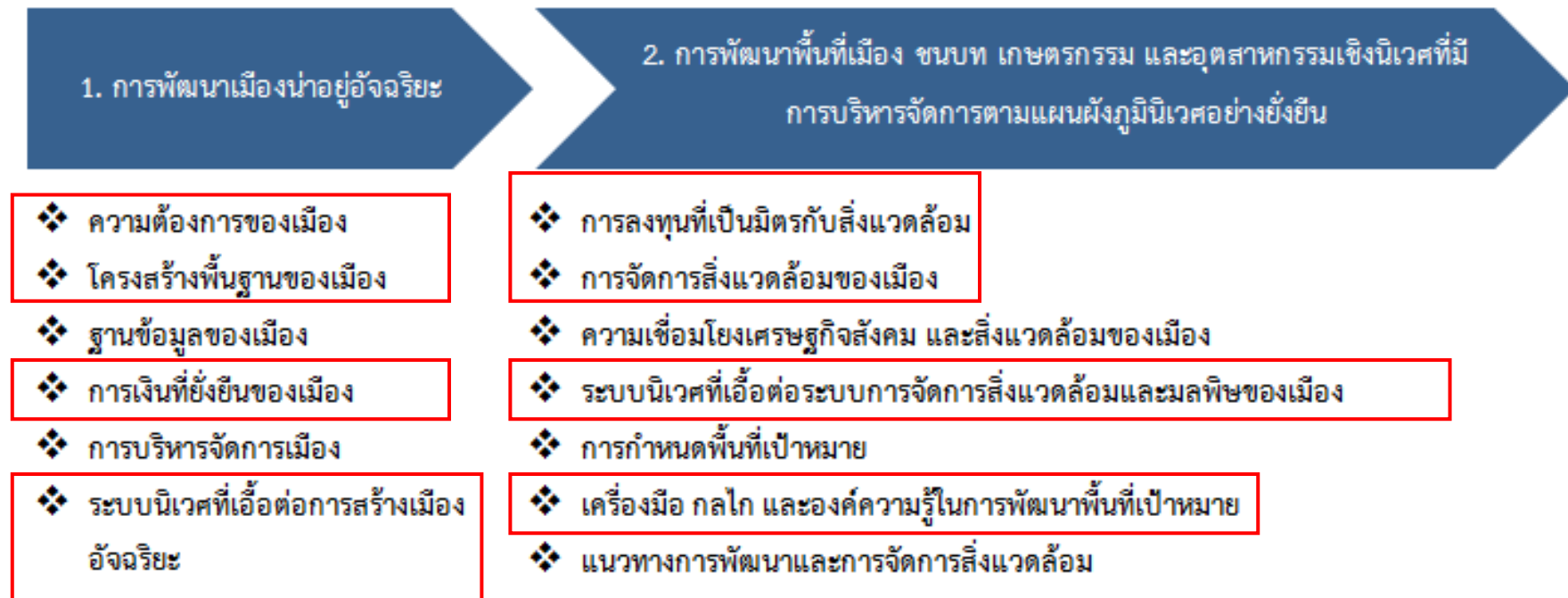
การจัดทำห่วงโซ่คุณค่า (Value Chain) ที่สอดคล้องกับแผนพัฒนาจังหวัดชุมพร เรื่อง “การพัฒนา เมืองน่าอยู่อัจฉริยะ” และคัดเลือกปัจจัยสู่ความสำเร็จ (Critical Success Factor) พร้อมจัดทำผังสถิติทางการ เรื่อง “การพัฒนาเมืองน่าอยู่” ที่ประกอบด้วยรายการข้อมูลสถิติทางการที่สามารถนำไปใช้ในการติดตามและ ประเมินผลในเรื่องดังกล่าวได้ ซึ่งมีรายละเอียดดังนี้

3.3.1 ห่วงโซ่คุณค่า (Value Chain) ที่สอดคล้องกับแผนพัฒนาจังหวัดชุมพร

แนวคิดการจัดทำห่วงโซ่คุณค่าที่สอดคล้องกับแผนพัฒนาจังหวัดชุมพร “ประเด็นการพัฒนา ที่ 3 : การพัฒนาเมืองที่น่าอยู่ และพัฒนาโครงสร้างพื้นฐาน คมนาคม โลจิสติกส์ ที่สะดวก ปลอดภัย ได้มาตรฐาน และเชื่อมโยงเป็นโครงข่ายคมนาคมที่มีประสิทธิภาพ โดยเริ่มจากการศึกษาห่วงโซ่คุณค่าของประเทศไทย 140 เป้าหมายแผนแม่บทย่อย ภายใต้แผนแม่บทภายใต้ยุทธศาสตร์ชาติ (23 ด้าน) ประเด็นที่ 6 พื้นที่และเมืองน่าอยู่ อัจฉริยะ มี 2 แผนแม่บทย่อย 7 ประเด็นที่ 7 โครงสร้างพื้นฐาน ระบบโลจิสติกส์ และดิจิทัลมี 3 แผนแม่บทย่อย และ GVC การจัดการโครงสร้างพื้นฐานเมืองน่าอยู่

จากนั้นดำเนินการจัดทำห่วงโซ่คุณค่า (Value Chain) พื้นที่เมื่อนำอยู่อัจฉริยะ ดังภาพ 18 และการจัดทำห่วงโซ่คุณค่า (Value Chain) โครงสร้างพื้นฐาน ระบบโลจิสติกส์ และดิจิทัล ดังภาพ 19 และห่วงโซ่คุณค่า (Value Chain) ที่สอดคล้องกับแผนพัฒนาจังหวัดชุมพร เรื่อง “พื้นที่และเมื่อนำอยู่ของจังหวัดชุมพร” ดังภาพ 20

ห่วงโซ่คุณค่า (Value Chain) “พื้นที่และเมืองน่าอยู่อัจฉริยะ”



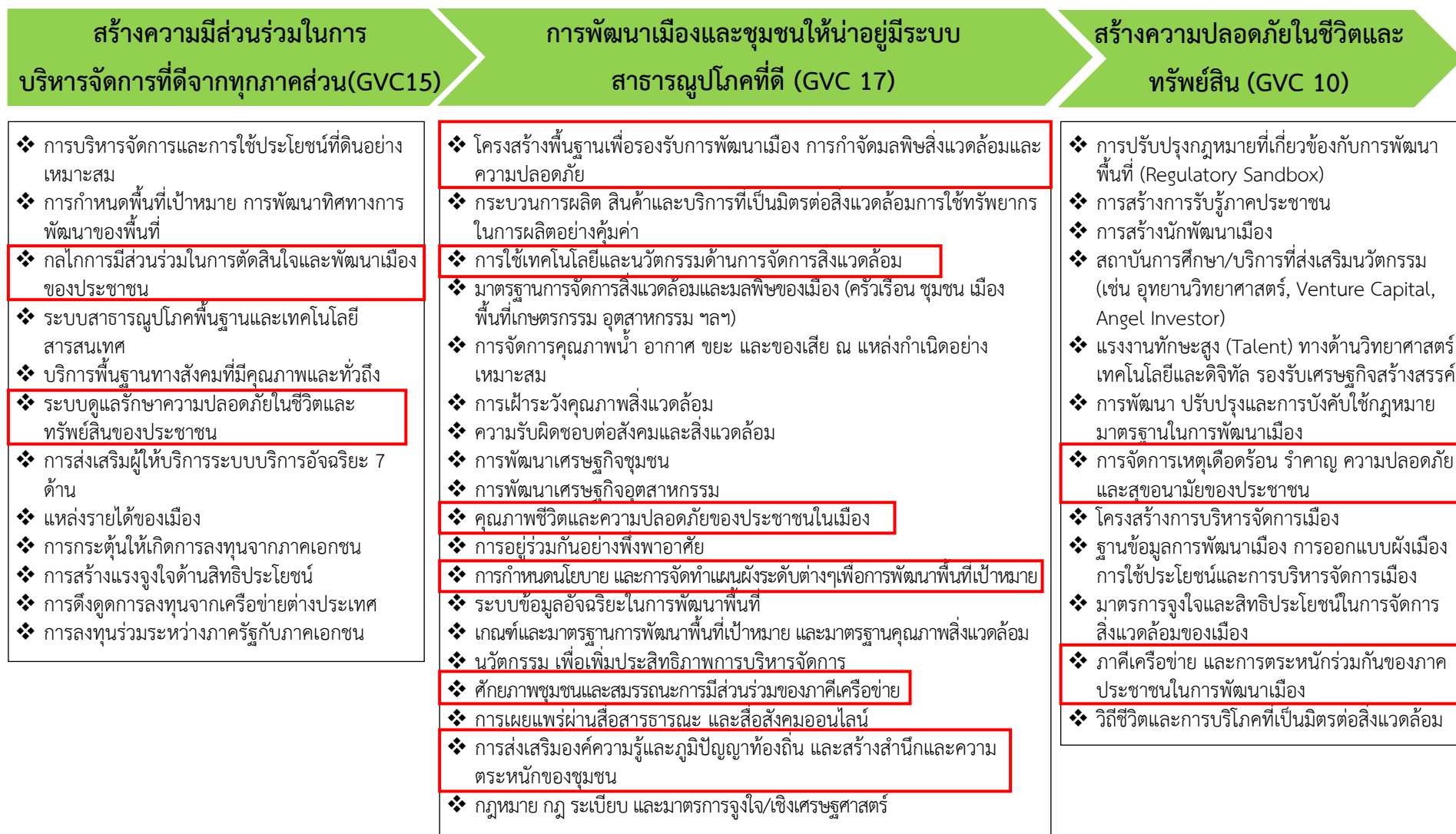
ภาพ 18 ห่วงโซ่คุณค่าห่วงโซ่คุณค่า (Value Chain) “พื้นที่และเมืองน่าอยู่อัจฉริยะ”

ห่วงโซ่คุณค่า (Value Chain) “โครงสร้างพื้นฐาน ระบบโลจิสติกส์ และดิจิทัล”



ภาพ 19 ห่วงโซ่คุณค่าห่วงโซ่คุณค่า (Value Chain) “โครงสร้างพื้นฐาน ระบบโลจิสติกส์ และดิจิทัล”

ห่วงโซ่คุณค่า (Value Chain) “พื้นที่และเมืองน่าอยู่ของจังหวัดชุมพร”



ภาพ 20 ห่วงโซ่คุณค่าห่วงโซ่คุณค่า (Value Chain) “พื้นที่และเมืองน่าอยู่ของจังหวัดชุมพร”

ผังสถิติทางการ

การจัดทำผังสถิติทางการประเด็นการพัฒนาที่ 3 : การพัฒนาเมืองที่น่าอยู่ และพัฒนาโครงสร้างพื้นฐาน คมนาคม โลจิสติกส์ ที่สะดวก ปลอดภัย ได้มาตรฐาน และเชื่อมโยงเป็นโครงข่ายคมนาคมที่มีประสิทธิภาพ หลังจากที่ได้มีการศึกษาแนวทาง การพัฒนาจังหวัด (ประเด็นการพัฒนาที่ 3) ที่สอดคล้องกับห่วงโซ่คุณค่า (Value Chain) ที่สอดคล้องกับแผน พัฒนาจังหวัดชุมพรแล้ว จะต้องมีการคัดเลือกปัจจัยสู่ความสำเร็จ (Critical Success Factor) ที่มีความสำคัญในการบริหารงานในจังหวัด จากนั้นจัดทำผังสถิติทางการ “พื้นที่และเมืองน่าอยู่ของจังหวัดชุมพร” โดยศึกษายุทธศาสตร์ กลยุทธ์ แนวทางการพัฒนา ตลอดจนตัวชี้วัดภายใต้แผนระดับ 3 เช่น GVC พื้นที่และเมืองน่าอยู่อันริยะ เป็นต้น ที่สอดคล้องกับปัจจัยสู่ความสำเร็จ (Critical Success Factor) พร้อมทั้งกำหนดรายการข้อมูลสถิติที่สำคัญ และจำเป็น จึงสามารถสรุปผังสถิติทางการ “พื้นที่และเมืองน่าอยู่ของจังหวัดชุมพร” ดังตาราง 13

ตาราง 13 ผังสถิติทางการ “พื้นที่และเมืองน่าอยู่ของจังหวัดชุมพร”

ห่วงโซ่คุณค่า (VC)	ปัจจัยแห่งความสำเร็จ (CSF)	ตัวชี้วัด	บัญชีสถิติทางการ	การจัด จำแนก	ระดับ การนำ เสนอผล	สถานะ ข้อมูล	หน่วยงาน	การจัดส่งข้อมูล ให้ส่วนราชการ ส่วนกลาง	หมายเหตุ
สร้างมีส่วนร่วมในการบริหารจัดการที่ดีจากทุกภาคส่วน	กลไกการมีส่วนร่วมในการตัดสินใจและพัฒนาเมืองของประชาชน	การสร้างคามเข้มแข็งแก่ชุมชนท้องถิ่น อาสาสมัคร และเครือข่ายด้านการเตรียมความพร้อมรับสาธารณภัยไม่น้อยกว่า ๕ รุ่น/ปี	จำนวนสมาชิกเครือข่ายอาสาสมัครพิทักษ์สิ่งแวดล้อมหมู่บ้าน		จังหวัด		ที่ทำ ปกครอง จังหวัด		
สร้างมีส่วนร่วมในการบริหารจัดการที่ดีจากทุกภาคส่วน	กลไกการมีส่วนร่วมในการตัดสินใจและพัฒนาเมืองของประชาชน	การสร้างคามเข้มแข็งแก่ชุมชนท้องถิ่น อาสาสมัคร และเครือข่ายด้านการเตรียมความพร้อมรับสาธารณภัยไม่น้อยกว่า ๕ รุ่น/ปี	ระดับของแผนการส่งเสริมให้ประชากรมีส่วนร่วมในการแสดงความคิดเห็น		จังหวัด		ที่ทำ ปกครอง จังหวัด		
สร้างมีส่วนร่วมในการบริหารจัดการที่ดีจากทุกภาคส่วน	ระบบดูแลรักษาความปลอดภัยในชีวิตและทรัพย์สินของประชาชน	การแจ้งเตือนภัย เพื่อสร้างการรับรู้ให้แก่ประชาชนในพื้นที่เสี่ยงภัยได้เพิ่มขึ้นไม่น้อยกว่า ๑๐ ครั้ง/ ปี	จำนวนอาสาสมัครป้องกันปราบปรามอาชญากรรมส่วนท้องถิ่น		จังหวัด		ที่ทำ ปกครอง จังหวัด		
สร้างมีส่วนร่วมในการบริหารจัดการที่ดีจากทุกภาคส่วน	ระบบดูแลรักษาความปลอดภัยในชีวิตและทรัพย์สินของประชาชน	การสร้างคามเข้มแข็งแก่ชุมชนท้องถิ่น อาสาสมัคร และเครือข่ายด้านการเตรียมความพร้อมรับสาธารณภัยไม่น้อยกว่า ๕ รุ่น/ปี	จำนวนอาสาสมัครคุมประพฤติ		จังหวัด		สำนักงาน คุม ประพฤติ จังหวัด		

ห่วงโซ่คุณค่า (VC)	ปัจจัยแห่งความสำเร็จ (CSF)	ตัวชี้วัด	บัญชีสถิติทางการ	การจัด จำแนก	ระดับ การนำ เสนอผล	สถานะ ข้อมูล	หน่วยงาน	การจัดส่งข้อมูล ให้ส่วนราชการ ส่วนกลาง	หมายเหตุ
สร้างมีส่วนร่วมในการบริหารจัดการที่ดีจากทุกภาคส่วน	ระบบดูแลรักษาความปลอดภัยในชีวิตและทรัพย์สินของประชาชน	การสร้างความปลอดภัยแก่ชุมชน ท้องถิ่น อาสาสมัคร และ เครือข่ายด้านการเตรียมความพร้อมรับสาธารณภัยไม่น้อยกว่า ๕ รุ่น/ปี	จำนวนเครือข่ายยุติธรรมชุมชน		จังหวัด		สำนักงาน คุม ประพฤติ จังหวัด		
สร้างมีส่วนร่วมในการบริหารจัดการที่ดีจากทุกภาคส่วน	ระบบดูแลรักษาความปลอดภัยในชีวิตและทรัพย์สินของประชาชน	การสร้างความปลอดภัยแก่ชุมชน ท้องถิ่น อาสาสมัคร และ เครือข่ายด้านการเตรียมความพร้อมรับสาธารณภัยไม่น้อยกว่า ๕ รุ่น/ปี	จำนวนเครือข่ายอาสาสมัครผู้ ช่วยเหลืองานของหน่วยงานและ จำนวนการดำเนินการช่วยเหลือ แยกตามผลปฏิบัติงานของ ปปส.		จังหวัด		สำนักงาน ป้องกันและ ปราบปราม ยาเสพติด		
สร้างมีส่วนร่วมในการบริหารจัดการที่ดีจากทุกภาคส่วน	ระบบดูแลรักษาความปลอดภัยในชีวิตและทรัพย์สินของประชาชน	การสร้างความปลอดภัยแก่ชุมชน ท้องถิ่น อาสาสมัคร และ เครือข่ายด้านการเตรียมความพร้อมรับสาธารณภัยไม่น้อยกว่า ๕ รุ่น/ปี	จำนวนอาสาสมัครกรรมการ สงเคราะห์เด็กและเยาวชน และ เครือข่ายสงเคราะห์ช่วยเหลือ การปฏิบัติต่อเด็กและเยาวชนที่ กระทำผิดของกรมพินิจและ คุ้มครองเด็กและเยาวชน		จังหวัด		สถานพินิจ และ คุ้มครอง เด็กและ เยาวชน จังหวัด		
สร้างมีส่วนร่วมในการบริหารจัดการที่ดีจากทุกภาคส่วน	กลไกการมีส่วนร่วมในการตัดสินใจและพัฒนาเมืองของประชาชน	การสร้างความปลอดภัยแก่ชุมชน ท้องถิ่น อาสาสมัคร และ เครือข่ายด้านการเตรียมความพร้อมรับสาธารณภัยไม่น้อยกว่า ๕ รุ่น/ปี	จำนวนงานบริการประชาชนที่มี การเชื่อมโยงข้อมูลหน่วยงาน ภาครัฐ		จังหวัด		สำนักงาน จังหวัด		

ห่วงโซ่คุณค่า (VC)	ปัจจัยแห่งความสำเร็จ (CSF)	ตัวชี้วัด	บัญชีสถิติทางการ	การจัด จำแนก	ระดับ การนำ เสนอผล	สถานะ ข้อมูล	หน่วยงาน	การจัดส่งข้อมูล ให้ส่วนราชการ ส่วนกลาง	หมายเหตุ
สร้างมีส่วนร่วมในการบริหารจัดการที่ดีจากทุกภาคส่วน	การใช้เทคโนโลยีและนวัตกรรมด้านการจัดการสิ่งแวดล้อม	การสร้างความเข้มแข็งแก่ชุมชนท้องถิ่น อาสาสมัคร และเครือข่ายด้านการเตรียมความพร้อมรับสาธารณภัยไม่น้อยกว่า ๕ รุ่น/ปี	ดัชนีความก้าวหน้าของคนระดับจังหวัด		จังหวัด		สำนักงานสภาพัฒนาการเศรษฐกิจและสังคมแห่งชาติ		
การพัฒนาเมืองและชุมชนให้น่าอยู่มีระบบสาธารณูปโภคที่ดี	การส่งเสริมองค์ความรู้และภูมิปัญญาท้องถิ่น และสร้างสำนึกและความตระหนักของชุมชน	พื้นที่ดั่งลิ้งริมแม่น้ำที่มีการพังทลายจากการกัดเซาะรุนแรงได้รับการป้องกันด้วยการสร้างเขื่อนป้องกันตลิ่งไม่น้อยกว่า ๑,๐๐๐ เมตร ในเวลา ๕ ปี	จำนวนแหล่งธรรมชาติอันควรอนุรักษ์ของท้องถิ่นประเภทชายหาด		จังหวัด		สำนักงานทรัพยากรธรรมชาติและสิ่งแวดล้อมจังหวัด		
การพัฒนาเมืองและชุมชนให้น่าอยู่มีระบบสาธารณูปโภคที่ดี	การกำหนดนโยบาย และการจัดทำแผนผังระดับต่างๆเพื่อการพัฒนาพื้นที่เป้าหมาย	การแจ้งเตือนภัย เพื่อสร้างการรับรู้ให้แก่ประชาชนในพื้นที่เสี่ยงภัยได้เพิ่มขึ้นไม่น้อยกว่า ๑๐ ครั้ง/ ปี	จำนวนสถานีเตือนภัยล่วงหน้า น้ำท่วม-ดินถล่ม ในเขตพื้นที่ลาดชันและพื้นที่ราบเชิงเขา จำแนกตามจังหวัด และลุ่มน้ำ		จังหวัด		สถานีอุตุนิยมวิทยาจังหวัด		
การพัฒนาเมืองและชุมชนให้น่าอยู่มีระบบสาธารณูปโภคที่ดี	คุณภาพชีวิตและความปลอดภัยของประชาชนในเมือง	การสร้างความเข้มแข็งแก่ชุมชนท้องถิ่น อาสาสมัคร และเครือข่ายด้านการเตรียมความพร้อมรับสาธารณภัยไม่น้อยกว่า ๕ รุ่น/ปี	ร้อยละของครัวเรือนที่สามารถเข้าถึงระบบไฟฟ้า		จังหวัด		การไฟฟ้าส่วนภูมิภาค		

ห่วงโซ่คุณค่า (VC)	ปัจจัยแห่งความสำเร็จ (CSF)	ตัวชี้วัด	บัญชีสถิติทางการ	การจัด จำแนก	ระดับ การนำ เสนอผล	สถานะ ข้อมูล	หน่วยงาน	การจัดส่งข้อมูล ให้ส่วนราชการ ส่วนกลาง	หมายเหตุ
การพัฒนาเมือง และชุมชนให้น่า อยู่มีระบบ สาธารณูปโภคที่ดี	คุณภาพชีวิตและความปลอดภัย ของประชาชนในเมือง	การสร้างความเข้มแข็งแก่ชุมชน ท้องถิ่น อาสาสมัคร และ เครือข่ายด้านการเตรียมความ พร้อมรับสาธารณภัยไม่น้อยกว่า ๕ รุ่น/ปี	ร้อยละของครัวเรือนที่สามารถ เข้าถึงระบบประปา		จังหวัด		การ ประปา ส่วน ภูมิภาค		
การพัฒนาเมือง และชุมชนให้น่า อยู่มีระบบ สาธารณูปโภคที่ดี	คุณภาพชีวิตและความปลอดภัย ของประชาชนในเมือง	การสร้างความเข้มแข็งแก่ชุมชน ท้องถิ่น อาสาสมัคร และ เครือข่ายด้านการเตรียมความ พร้อมรับสาธารณภัยไม่น้อยกว่า ๕ รุ่น/ปี	ร้อยละของครัวเรือนที่สามารถ เข้าถึงระบบการสื่อสาร (ได้แก่ ระบบโทรคมนาคม ระบบ อินเทอร์เน็ต)		จังหวัด		สำนักงาน สถิติ จังหวัด		
การพัฒนาเมือง และชุมชนให้น่า อยู่มีระบบ สาธารณูปโภคที่ดี	คุณภาพชีวิตและความปลอดภัย ของประชาชนในเมือง	การสร้างความเข้มแข็งแก่ชุมชน ท้องถิ่น อาสาสมัคร และ เครือข่ายด้านการเตรียมความ พร้อมรับสาธารณภัยไม่น้อยกว่า ๕ รุ่น/ปี	สัดส่วนของประชากรที่มีการ เข้าถึงเทคโนโลยีดิจิทัล		จังหวัด		สำนักงาน สถิติ จังหวัด		
การพัฒนาเมือง และชุมชนให้น่า อยู่มีระบบ สาธารณูปโภคที่ดี	ศักยภาพชุมชนและสมรรถนะการ มีส่วนร่วมของภาคีเครือข่าย	การสร้างความเข้มแข็งแก่ชุมชน ท้องถิ่น อาสาสมัคร และ เครือข่ายด้านการเตรียมความ พร้อมรับสาธารณภัยไม่น้อยกว่า ๕ รุ่น/ปี	ระดับความสำเร็จของการพัฒนา โครงสร้างพื้นฐานโดยเฉพาะ เส้นทางถนนภายในและระหว่าง จังหวัดรวมทั้งป้ายบอกทาง		จังหวัด		แนวทาง หลวง ชนบท จังหวัด		

ห่วงโซ่คุณค่า (VC)	ปัจจัยแห่งความสำเร็จ (CSF)	ตัวชี้วัด	บัญชีสถิติทางการ	การจัด จำแนก	ระดับ การนำ เสนอผล	สถานะ ข้อมูล	หน่วยงาน	การจัดส่งข้อมูล ให้ส่วนราชการ ส่วนกลาง	หมายเหตุ
สร้างความ ปลอดภัยในชีวิต และทรัพย์สิน	ภาคีเครือข่าย และการตระหนัก ร่วมกันของภาคประชาชนในการ พัฒนาเมือง	การสร้างความปลอดภัยแก่ชุมชน ท้องถิ่น อาสาสมัคร และ เครือข่ายด้านการเตรียมความ พร้อมรับสาธารณภัยไม่น้อยกว่า ๕ รุ่น/ปี	จำนวนชุมชนที่ได้รับการ ฝึกอบรมทบทวนราษฎรด้านการ รักษาความปลอดภัยหมู่บ้าน ครบ.		จังหวัด		ที่ทำการ ปกครอง จังหวัด		
สร้างความ ปลอดภัยในชีวิต และทรัพย์สิน	การจัดการเหตุเดือดร้อน รำคาญ ความปลอดภัย และสุขอนามัย ของประชาชน	การสร้างความปลอดภัยแก่ชุมชน ท้องถิ่น อาสาสมัคร และ เครือข่ายด้านการเตรียมความ พร้อมรับสาธารณภัยไม่น้อยกว่า ๕ รุ่น/ปี	จำนวนอุบัติเหตุบนท้องถนน		จังหวัด		ตำรวจ ภูธร จังหวัด		
สร้างความ ปลอดภัยในชีวิต และทรัพย์สิน	การจัดการเหตุเดือดร้อน รำคาญ ความปลอดภัย และสุขอนามัย ของประชาชน	การสร้างความปลอดภัยแก่ชุมชน ท้องถิ่น อาสาสมัคร และ เครือข่ายด้านการเตรียมความ พร้อมรับสาธารณภัยไม่น้อยกว่า ๕ รุ่น/ปี	จำนวนปัญหาอาชญากรรมที่ ได้รับแจ้ง		จังหวัด		ตำรวจ ภูธร จังหวัด		
สร้างความ ปลอดภัยในชีวิต และทรัพย์สิน	การจัดการเหตุเดือดร้อน รำคาญ ความปลอดภัย และสุขอนามัย ของประชาชน	การสร้างความปลอดภัยแก่ชุมชน ท้องถิ่น อาสาสมัคร และ เครือข่ายด้านการเตรียมความ พร้อมรับสาธารณภัยไม่น้อยกว่า ๕ รุ่น/ปี	จำนวนปัญหาอาชญากรรมที่ได้ จับกุม		จังหวัด		ตำรวจ ภูธร จังหวัด		

ห่วงโซ่คุณค่า (VC)	ปัจจัยแห่งความสำเร็จ (CSF)	ตัวชี้วัด	บัญชีสถิติทางการ	การจัด จำแนก	ระดับ การนำ เสนอผล	สถานะ ข้อมูล	หน่วยงาน	การจัดส่งข้อมูล ให้ส่วนราชการ ส่วนกลาง	หมายเหตุ
สร้างความปลอดภัยในชีวิตและทรัพย์สิน	จัดการเหตุเดือดร้อน รำคาญ ความปลอดภัย และสุขอนามัยของประชาชน	การสร้างความปลอดภัยแก่ชุมชน ท้องถิ่น อาสาสมัคร และเครือข่ายด้านการเตรียมความพร้อมรับสาธารณภัยไม่น้อยกว่า ๕ รุ่น/ปี	จำนวนคดีอาญาที่ได้รับความเสียหาย		จังหวัด		ตำรวจ ภูธร จังหวัด		
สร้างความปลอดภัยในชีวิตและทรัพย์สิน	การจัดการเหตุเดือดร้อน รำคาญ ความปลอดภัย และสุขอนามัยของประชาชน	การสร้างความปลอดภัยแก่ชุมชน ท้องถิ่น อาสาสมัคร และเครือข่ายด้านการเตรียมความพร้อมรับสาธารณภัยไม่น้อยกว่า ๕ รุ่น/ปี	จำนวนคดีอาญาที่ได้รับความเสียหาย		จังหวัด		ตำรวจ ภูธร จังหวัด		
สร้างความปลอดภัยในชีวิตและทรัพย์สิน	การจัดการเหตุเดือดร้อน รำคาญ ความปลอดภัย และสุขอนามัยของประชาชน	การแจ้งเตือนภัย เพื่อสร้างการรับรู้ให้แก่ประชาชนในพื้นที่เสี่ยงภัยได้เพิ่มขึ้นไม่น้อยกว่า ๑๐ ครั้ง/ปี	จำนวนจุดติดตั้งกล้อง CCTV		จังหวัด		ตำรวจ ภูธร จังหวัด		
สร้างความปลอดภัยในชีวิตและทรัพย์สิน	ภาคีเครือข่าย และการตระหนักร่วมกันของภาคประชาชนในการพัฒนาเมือง	การแจ้งเตือนภัย เพื่อสร้างการรับรู้ให้แก่ประชาชนในพื้นที่เสี่ยงภัยได้เพิ่มขึ้นไม่น้อยกว่า ๑๐ ครั้ง/ปี	มูลค่าความเสียหายจากภัยธรรมชาติ (บาท)		จังหวัด		สำนักงาน ป้องกันและ บรรเทา สาธารณภัย จังหวัด		
สร้างความปลอดภัยในชีวิตและทรัพย์สิน	ภาคีเครือข่าย และการตระหนักร่วมกันของภาคประชาชนในการพัฒนาเมือง	การแจ้งเตือนภัย เพื่อสร้างการรับรู้ให้แก่ประชาชนในพื้นที่เสี่ยงภัยได้เพิ่มขึ้นไม่น้อยกว่า ๑๐ ครั้ง/ปี	จำนวนผู้ประสบภัยธรรมชาติ (หมู่บ้าน)		จังหวัด		สำนักงาน ป้องกันและ บรรเทา สาธารณภัย จังหวัด		

3.4 ประเด็นการพัฒนาที่ 4: การสร้างคนคุณภาพ การพัฒนาสังคมแห่งความสันติสุข ปลอดภัย และการพัฒนาชุมชนให้มีความมั่นคงตามหลักปรัชญาของเศรษฐกิจพอเพียง

วัตถุประสงค์

1. เพื่อพัฒนาคนให้มีคุณภาพชีวิตที่ดี มีการศึกษาดี รองรับการเปลี่ยนแปลงแห่งศตวรรษที่ ๒๑
2. เพื่อเสริมสร้างความพร้อมสู่สังคมผู้สูงอายุ และระบบสวัสดิการสังคมในการพึ่งตนเองของชุมชน
3. เพื่อเสริมสร้างความรอบรู้ทางสุขภาพ และการพึ่งตนเองทางสุขภาพของประชาชน และยกระดับการบริการทางการแพทย์รองรับวิกฤติสุขภาพ และการจัดบริการเพื่อการเติบโตทางเศรษฐกิจและสังคมของจังหวัด

4. เพื่อสร้างสรรค์ชุมชนแห่งความผาสุก มีความปลอดภัยในชีวิตและทรัพย์สิน

ตัวชี้วัดความสำเร็จตามเป้าหมายการพัฒนาจังหวัด

1. ร้อยละที่เพิ่มขึ้นในการใช้ Internet ของประชากรอายุ 6 ปีขึ้นไป
2. จำนวนหมู่บ้านต้นแบบเข้มแข็ง พึ่งตนเอง และมีความมั่นคงตามหลักปรัชญาของเศรษฐกิจพอเพียง
3. จำนวนครัวเรือนตกเกณฑ์ จปฐ. รายได้ต่ำกว่า 38,000 บาท/คน/ปี

แนวทางการพัฒนา

1. ส่งเสริมการดำเนินชีวิตของประชาชนในชุมชนตามหลักศาสนา และแนวปรัชญาของเศรษฐกิจพอเพียง
2. พัฒนาศักยภาพและคุณภาพคนสู่สังคมแห่งการเรียนรู้ตลอดชีวิต ท้นการเปลี่ยนแปลงในศตวรรษที่ 21
3. เตรียมพร้อมสู่สังคมผู้สูงอายุ เสริมสร้างโอกาสทางสังคม ลดความเหลื่อมล้ำทางสังคม และสร้างสังคมแห่งการเกื้อกูลแบ่งปัน
4. เสริมสร้างความรอบรู้ทางสุขภาพ เพื่อการพึ่งตนเองทางสุขภาพในเบื้องต้นของประชาชน ชุมชน
5. เสริมสร้างขีดความสามารถทางการแพทย์ เพื่อการรับมือกับโรคอุบัติใหม่ และการเจ็บป่วย ป่วยตายในโรคสำคัญของจังหวัด
6. เสริมสร้างความพร้อมของชุมชนในการจัดการตนเองให้มีความสงบเรียบร้อย ปลอดภัย และสันติสุข
7. สร้างสังคมแห่งความปลอดภัยในชีวิตและทรัพย์สินด้วยกลไกทางกฎหมาย การมีส่วนร่วม และการใช้เทคโนโลยี
8. พัฒนาคุณภาพบุคลากรรัฐ และการบริการของรัฐให้ทันสมัย เข้าถึงประชาชนอย่างทั่วถึง สะดวก รวดเร็ว และมีธรรมาภิบาล

ในการขับเคลื่อนประเด็นการพัฒนาที่ 4 การสร้างคนคุณภาพ การพัฒนาสังคมแห่งความสันติสุข ปลอดภัย และการพัฒนาชุมชนให้มีความมั่นคงตามหลักปรัชญาของเศรษฐกิจพอเพียง ได้มีการวิเคราะห์สถานการณ์ แนวโน้มการพัฒนาจังหวัดชุมพรคือ

แนวทางการพัฒนาที่ 1 การพัฒนาสาธารณสุข โดยส่งเสริมการพัฒนาระบบสุขภาพอนามัยของประชาชน ให้ประชาชนมีความรู้ความเข้าใจในการดูแลรักษา ป้องกัน และเฝ้าระวังโรคที่เกิดจากพฤติกรรมที่ไม่เหมาะสม รวมทั้งส่งเสริมมีการจัดการด้านสุขภาพโดยการมีส่วนร่วมของทุกภาคส่วน

แนวทางการพัฒนาที่ 2 การพัฒนาการศึกษา โดยเพิ่มประสิทธิภาพการเรียนการสอนทั้งในระบบและนอกระบบและตามอัธยาศัย โดยเน้นผู้เรียนเป็นสำคัญ สร้างแหล่งเรียนรู้ในชุมชน เพื่อเป็นฐานในการประกอบอาชีพ และประยุกต์ใช้ปรัชญาเศรษฐกิจพอเพียงมาเป็นแนวทางในการพัฒนา

แนวทางการพัฒนาที่ 3 การพัฒนาความมั่นคงด้านอาชีพ สวัสดิการ และความปลอดภัยในชีวิตและทรัพย์สิน โดยพัฒนาส่งเสริมคุณภาพชีวิตของประชาชนให้มีความมั่นคงทางอาชีพ เพิ่มช่องทางของการเข้าถึง

บริการสาธารณะ สวัสดิการสังคม ประกันสังคม พัฒนาศักยภาพของผู้ด้อยโอกาส ผู้ยากไร้ ผู้พิการ การคุ้มครองแรงงาน ป้องกันและปราบปรามอาชญากรรมและการแก้ไขปัญหายาเสพติดในพื้นที่

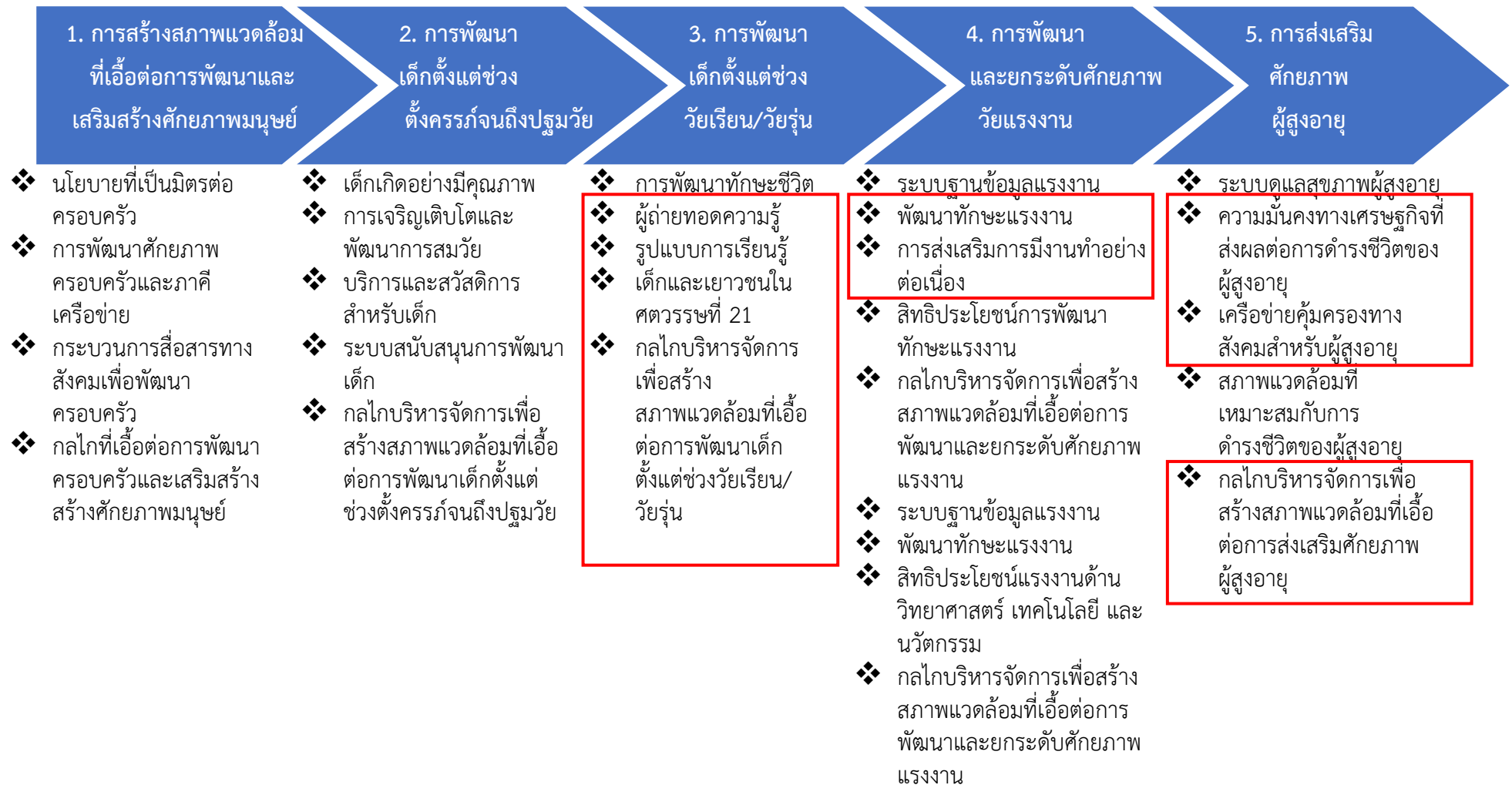
ดังนั้นจึงได้จัดทำห่วงโซ่คุณค่า (Value Chain) ที่สอดคล้องกับแผนพัฒนาจังหวัดชุมพร เรื่อง “การสร้างคนคุณภาพและสังคมแห่งความสันติสุข” และคัดเลือกปัจจัยสู่ความสำเร็จ (Critical Success Factor) พร้อมจัดทำผังสถิติทางการ เรื่อง “การสร้างคนคุณภาพและสังคมแห่งความสันติสุข” ที่ประกอบด้วยรายการข้อมูลสถิติทางการที่สามารถนำไปใช้ในการติดตามและประเมินผลในเรื่องดังกล่าวได้ ซึ่งมีรายละเอียดดังนี้

3.4.1 ห่วงโซ่คุณค่า (Value Chain) ที่สอดคล้องกับแผนพัฒนาจังหวัดชุมพร

แนวคิดการจัดทำห่วงโซ่คุณค่าที่สอดคล้องกับแผนพัฒนาจังหวัดชุมพร “ประเด็นการพัฒนา ที่ 4 : การสร้างคนคุณภาพ การพัฒนาสังคมแห่งความสันติสุข ปลอดภัย และการพัฒนาชุมชนให้มีความมั่นคงตามหลักปรัชญาของเศรษฐกิจพอเพียง โดยเริ่มจากการศึกษาห่วงโซ่คุณค่าของประเทศไทย 140 เป้าหมายแผนแม่บทย่อยภายใต้แผนแม่บทภายใต้ยุทธศาสตร์ชาติ (23 ด้าน) ประเด็น 11 ศักยภาพคนตลอดช่วงชีวิต มี 5 แผนแม่บทย่อยเป็นประเด็นหลักเพื่อใช้ในการจัดทำห่วงโซ่คุณค่าตามประเด็นการพัฒนาที่ 4 สำหรับประเด็นรอง ได้แก่ ประเด็น 12 การพัฒนาการเรียนรู้ มี 2 แผนแม่บทย่อย และประเด็น 13 การเสริมสร้างให้คนไทยมีสุขภาวะที่ดี มี 5 แผนแม่บทย่อย และ GVC 17 การพัฒนาทรัพยากรมนุษย์และคุณภาพชีวิต

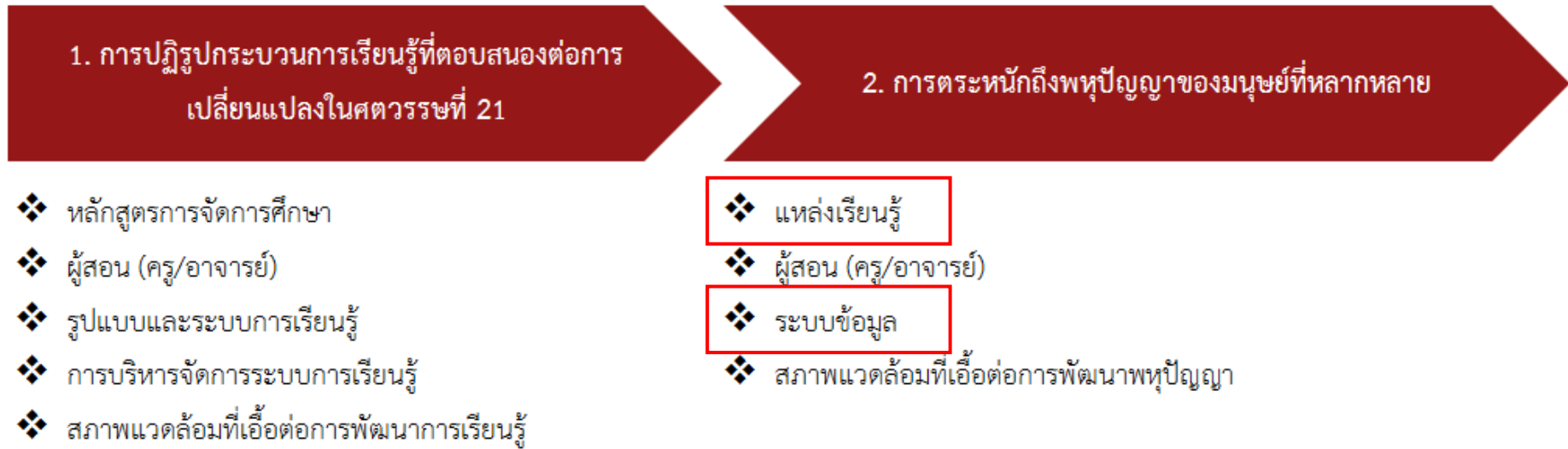
จากนั้นดำเนินการจัดทำห่วงโซ่คุณค่า (Value Chain) การพัฒนาศักยภาพคนตลอดช่วงชีวิต ดังภาพ 21 การจัดทำห่วงโซ่คุณค่า (Value Chain) การพัฒนาการเรียนรู้ ดังภาพ 22 การจัดทำห่วงโซ่คุณค่า (Value Chain) การเสริมสร้างให้คนไทยมีสุขภาวะที่ดี ดังภาพ 23 และห่วงโซ่คุณค่า (Value Chain) ที่สอดคล้องกับแผนพัฒนาจังหวัดชุมพร เรื่อง “พัฒนาศักยภาพคนตลอดช่วงชีวิตของจังหวัดชุมพร” ดังภาพ 24

ห่วงโซ่คุณค่า (Value Chain) “การพัฒนาศักยภาพคนตลอดช่วงชีวิต”



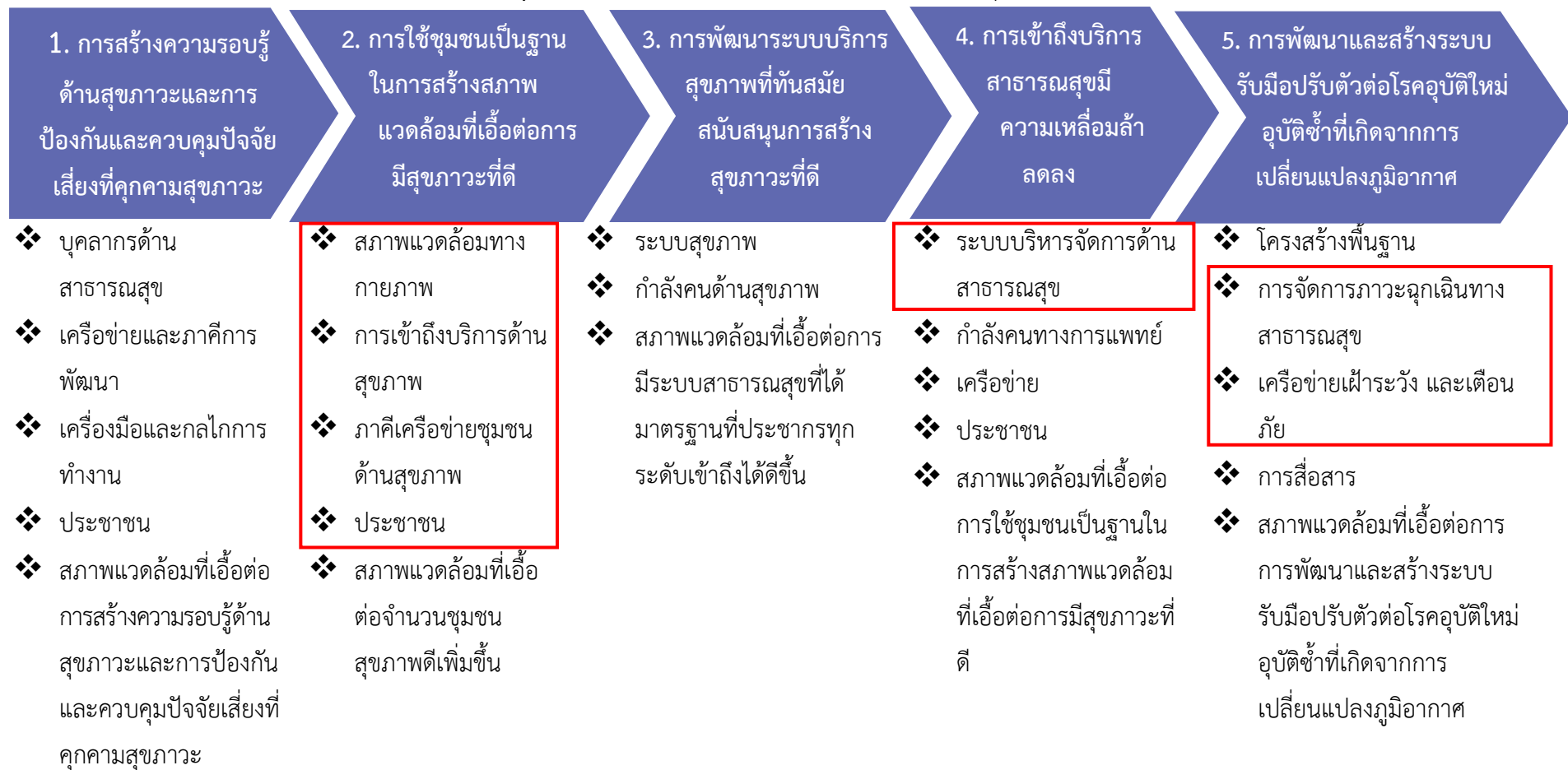
ภาพ 21 ห่วงโซ่คุณค่าห่วงโซ่คุณค่า (Value Chain) “การพัฒนาศักยภาพคนตลอดช่วงชีวิต”

ห่วงโซ่คุณค่า (Value Chain) “การพัฒนาการเรียนรู้”



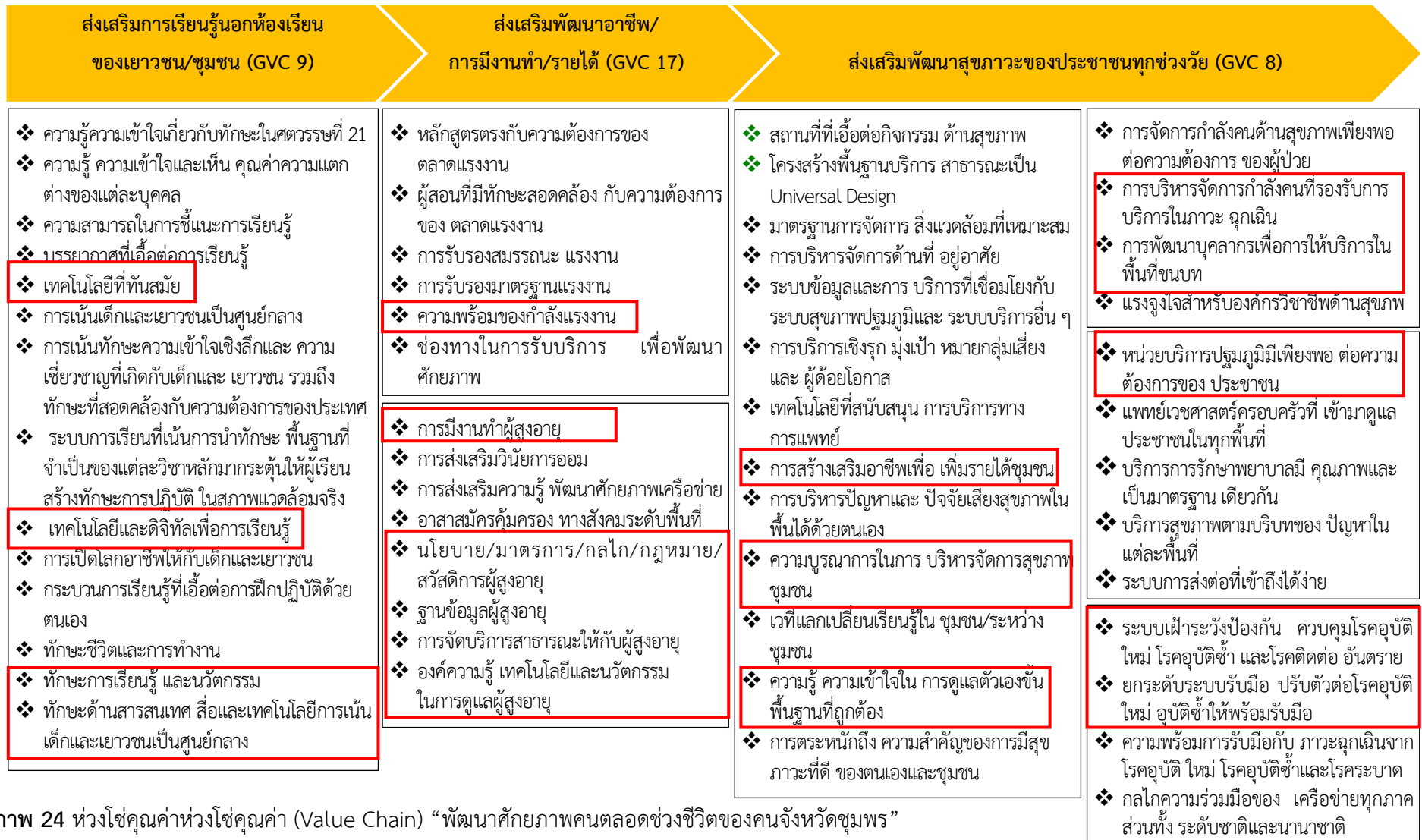
ภาพ 22 ห่วงโซ่คุณค่าห่วงโซ่คุณค่า (Value Chain) “การพัฒนาการเรียนรู้”

ห่วงโซ่คุณค่า (Value Chain) “การเสริมสร้างให้คนไทยมีสุขภาวะที่ดี”



ภาพ 23 ห่วงโซ่คุณค่าห่วงโซ่คุณค่า (Value Chain) “การเสริมสร้างให้คนไทยมีสุขภาวะที่ดี”

ห่วงโซ่คุณค่า (Value Chain) “พัฒนาศักยภาพคนตลอดช่วงชีวิตของคนจังหวัดชุมพร”



ภาพ 24 ห่วงโซ่คุณค่าห่วงโซ่คุณค่า (Value Chain) “พัฒนาศักยภาพคนตลอดช่วงชีวิตของคนจังหวัดชุมพร”

ผังสถิติทางการ

การจัดทำผังสถิติทางการประเด็นการพัฒนาที่ 4 : การ สร้างคุณภาพ การพัฒนาสังคมแห่งความสันติสุข ปลอดภัย และการพัฒนาชุมชนให้มีความมั่นคงตามหลักปรัชญาของเศรษฐกิจพอเพียง หลังจากที่ได้มีการศึกษาแนวทางการพัฒนาจังหวัด (ประเด็นการพัฒนาที่ 4) ที่สอดคล้องกับห่วงโซ่คุณค่า (Value Chain) ที่สอดคล้องกับแผนพัฒนาจังหวัดชุมพรแล้ว จะต้องมีการคัดเลือกปัจจัยสู่ความสำเร็จ (Critical Success Factor) ที่มีความสำคัญในการบริหารงานในจังหวัด จากนั้นจัดทำผังสถิติทางการ “พัฒนาศักยภาพคนตลอดช่วงชีวิตของจังหวัดชุมพร” โดยศึกษายุทธศาสตร์ กลยุทธ์ แนวทางการพัฒนา ตลอดจนตัวชี้วัดภายใต้แผนระดับ 3 เช่น GVC 17 การพัฒนาทรัพยากรมนุษย์และคุณภาพชีวิต เป็นต้น ที่สอดคล้องกับปัจจัยสู่ความสำเร็จ (Critical Success Factor) พร้อมทั้งกำหนดรายการข้อมูลสถิติที่สำคัญ และจำเป็น จึงสามารถสรุปผังสถิติทางการ “พัฒนาศักยภาพคนตลอดช่วงชีวิตของจังหวัดชุมพร” ดังตาราง 14

ตาราง 14 ผังสถิติทางการ “พัฒนาศักยภาพคนตลอดช่วงชีวิตของคนจังหวัดชุมพร”

ห่วงโซ่คุณค่า (VC)	ปัจจัยแห่งความสำเร็จ (CSF)	ตัวชี้วัด	บัญชีสถิติทางการ	การจัด จำแนก	ระดับ การนำ เสนอผล	สถานะ ข้อมูล	หน่วยงาน	การจัดส่งข้อมูล ให้ส่วนราชการ ส่วนกลาง	หมายเหตุ
ส่งเสริมการเรียนรู้ เรียนรู้นอก ห้องเรียนของ เยาวชน/ชุมชน	เทคโนโลยีที่ทันสมัย	ร้อยละที่เพิ่มขึ้นในการใช้ Internet ของประชากรอายุ 6 ปีขึ้นไป	ร้อยละของประชากร 6 ปีขึ้นไป ที่ใช้คอมพิวเตอร์/อินเทอร์เน็ต		จังหวัด		สำนักงาน สถิติ จังหวัด		
ส่งเสริมการเรียนรู้ เรียนรู้นอก ห้องเรียนของ เยาวชน/ชุมชน	เทคโนโลยีที่ทันสมัย	ร้อยละที่เพิ่มขึ้นในการใช้ Internet ของประชากรอายุ 6 ปีขึ้นไป	จำนวนประชากรที่ใช้ อินเทอร์เน็ต(จำแนกตามเพศ อายุ การศึกษา สถานที่ใช้ กิจกรรมที่ใช้ ความถี่ สถานภาพ การทำงาน)		จังหวัด		สำนักงาน สถิติ จังหวัด		
ส่งเสริมการเรียนรู้ เรียนรู้นอก ห้องเรียนของ เยาวชน/ชุมชน	เทคโนโลยีที่ทันสมัย	ร้อยละที่เพิ่มขึ้นในการใช้ Internet ของประชากรอายุ 6 ปีขึ้นไป	สัดส่วนของประชากรที่ใช้ อินเทอร์เน็ต (จำแนกตามเพศ อายุ การศึกษา สถานที่ใช้ กิจกรรมที่ใช้ ความถี่ สถานภาพ การทำงาน)		จังหวัด		สำนักงาน สถิติ จังหวัด		
ส่งเสริมการเรียนรู้ เรียนรู้นอก ห้องเรียนของ เยาวชน/ชุมชน	เทคโนโลยีที่ทันสมัย	ร้อยละที่เพิ่มขึ้นในการใช้ Internet ของประชากรอายุ 6 ปีขึ้นไป	สัดส่วนของครัวเรือนที่เชื่อมต่อ อินเทอร์เน็ต		จังหวัด		สำนักงาน สถิติ จังหวัด		

ห่วงโซ่คุณค่า (VC)	ปัจจัยแห่งความสำเร็จ (CSF)	ตัวชี้วัด	บัญชีสถิติทางการ	การจัด จำแนก	ระดับ การนำ เสนอผล	สถานะ ข้อมูล	หน่วยงาน	การจัดส่งข้อมูล ให้ส่วนราชการ ส่วนกลาง	หมายเหตุ
ส่งเสริมการเรียนรู้ในห้องเรียนของเยาวชน/ชุมชน	เทคโนโลยีที่ทันสมัย	ร้อยละที่เพิ่มขึ้นในการใช้ Internet ของประชากรอายุ 6 ปีขึ้นไป	จำนวนครัวเรือนที่เชื่อมต่ออินเทอร์เน็ต		จังหวัด		สำนักงานสถิติจังหวัด		
ส่งเสริมการเรียนรู้ในห้องเรียนของเยาวชน/ชุมชน	เทคโนโลยีและดิจิทัลเพื่อการเรียนรู้	ร้อยละที่เพิ่มขึ้นในการใช้ Internet ของประชากรอายุ 6 ปีขึ้นไป	สัดส่วนของครัวเรือนที่เชื่อมต่ออินเทอร์เน็ต		จังหวัด		สำนักงานสถิติจังหวัด		
ส่งเสริมการเรียนรู้ในห้องเรียนของเยาวชน/ชุมชน	เทคโนโลยีและดิจิทัลเพื่อการเรียนรู้	ร้อยละที่เพิ่มขึ้นในการใช้ Internet ของประชากรอายุ 6 ปีขึ้นไป	ร้อยละของประชากรที่มีโทรศัพท์มือถือ (%)		จังหวัด		สำนักงานสถิติจังหวัด		
ส่งเสริมการเรียนรู้ในห้องเรียนของเยาวชน/ชุมชน	เทคโนโลยีและดิจิทัลเพื่อการเรียนรู้	ร้อยละที่เพิ่มขึ้นในการใช้ Internet ของประชากรอายุ 6 ปีขึ้นไป	ร้อยละของประชากรที่เข้าถึงอินเทอร์เน็ต (%)		จังหวัด		สำนักงานสถิติจังหวัด		
ส่งเสริมการเรียนรู้ในห้องเรียนของเยาวชน/ชุมชน	เทคโนโลยีและดิจิทัลเพื่อการเรียนรู้	ร้อยละที่เพิ่มขึ้นในการใช้ Internet ของประชากรอายุ 6 ปีขึ้นไป	ครัวเรือนที่มีอุปกรณ์/เทคโนโลยีสารสนเทศและการสื่อสาร (ครัวเรือน)		จังหวัด		สำนักงานสถิติจังหวัด		
ส่งเสริมการเรียนรู้ในห้องเรียนของเยาวชน/ชุมชน	เทคโนโลยีและดิจิทัลเพื่อการเรียนรู้	ร้อยละที่เพิ่มขึ้นในการใช้ Internet ของประชากรอายุ 6 ปีขึ้นไป	จำนวนแหล่งเรียนรู้ในห้องเรียนในชุมชน		จังหวัด		สำนักงานศึกษาธิการจังหวัด		

ห่วงโซ่คุณค่า (VC)	ปัจจัยแห่งความสำเร็จ (CSF)	ตัวชี้วัด	บัญชีสถิติทางการ	การจัด จำแนก	ระดับ การนำ เสนอผล	สถานะ ข้อมูล	หน่วยงาน	การจัดส่งข้อมูล ให้ส่วนราชการ ส่วนกลาง	หมายเหตุ
ส่งเสริมการเรียนรู้นอกห้องเรียนของเยาวชน/ชุมชน	ทักษะการเรียนรู้ และนวัตกรรม	ร้อยละที่เพิ่มขึ้นในการใช้ Internet ของประชากรอายุ 6 ปีขึ้นไป	จำนวนผู้มาใช้บริการแหล่งเรียนรู้นอกห้องเรียนในชุมชน		จังหวัด		สำนักงาน ศึกษาธิการ จังหวัด		
ส่งเสริมการเรียนรู้นอกห้องเรียนของเยาวชน/ชุมชน	ทักษะการเรียนรู้ และนวัตกรรม	ร้อยละที่เพิ่มขึ้นในการใช้ Internet ของประชากรอายุ 6 ปีขึ้นไป	จำนวนศูนย์ดิจิทัลชุมชน		จังหวัด		สำนักงาน สถิติ จังหวัด		
ส่งเสริมการเรียนรู้นอกห้องเรียนของเยาวชน/ชุมชน	ทักษะการเรียนรู้ และนวัตกรรม	ร้อยละที่เพิ่มขึ้นในการใช้ Internet ของประชากรอายุ 6 ปีขึ้นไป	จำนวนประชากรที่ใช้โทรศัพท์เคลื่อนที่		จังหวัด		สำนักงาน สถิติ จังหวัด		
ส่งเสริมการเรียนรู้นอกห้องเรียนของเยาวชน/ชุมชน	ทักษะการเรียนรู้ และนวัตกรรม	ร้อยละที่เพิ่มขึ้นในการใช้ Internet ของประชากรอายุ 6 ปีขึ้นไป	สัดส่วนของประชากรที่ใช้โทรศัพท์เคลื่อนที่		จังหวัด		สำนักงาน สถิติ จังหวัด		
ส่งเสริมการเรียนรู้นอกห้องเรียนของเยาวชน/ชุมชน	ทักษะการเรียนรู้ และนวัตกรรม	ร้อยละที่เพิ่มขึ้นในการใช้ Internet ของประชากรอายุ 6 ปีขึ้นไป	จำนวนประชากรที่ใช้อินเทอร์เน็ตในการสืบค้นข้อมูลของภาครัฐ		จังหวัด		สำนักงาน สถิติ จังหวัด		

ห่วงโซ่คุณค่า (VC)	ปัจจัยแห่งความสำเร็จ (CSF)	ตัวชี้วัด	บัญชีสถิติทางการ	การจัด จำแนก	ระดับ การนำ เสนอผล	สถานะ ข้อมูล	หน่วยงาน	การจัดส่งข้อมูล ให้ส่วนราชการ ส่วนกลาง	หมายเหตุ
ส่งเสริมการเรียนรู้ นอกห้องเรียนของ เยาวชน/ชุมชน	ทักษะด้านสารสนเทศ สื่อและ เทคโนโลยี การเน้นเด็กและ เยาวชนเป็นศูนย์กลาง	ร้อยละที่เพิ่มขึ้นในการใช้ Internet ของประชากรอายุ 6 ปีขึ้นไป	จำนวนผู้ใช้อินเทอร์เน็ต (ตาม สถานที่) ในช่วงสามเดือนที่ผ่านมา		จังหวัด		สำนักงาน สถิติ จังหวัด		
ส่งเสริมการเรียนรู้ นอกห้องเรียนของ เยาวชน/ชุมชน	ทักษะด้านสารสนเทศ สื่อและ เทคโนโลยี การเน้นเด็กและ เยาวชนเป็นศูนย์กลาง	ร้อยละที่เพิ่มขึ้นในการใช้ Internet ของประชากรอายุ 6 ปีขึ้นไป	จำนวนผู้ใช้อินเทอร์เน็ต จำแนก ตามกลุ่มอายุและกิจกรรมที่ใช้ อินเทอร์เน็ต		จังหวัด		สำนักงาน สถิติ จังหวัด		
ส่งเสริมการเรียนรู้ นอกห้องเรียนของ เยาวชน/ชุมชน	ทักษะด้านสารสนเทศ สื่อและ เทคโนโลยี การเน้นเด็กและ เยาวชนเป็นศูนย์กลาง	ร้อยละที่เพิ่มขึ้นในการใช้ Internet ของประชากรอายุ 6 ปีขึ้นไป	ร้อยละการเพิ่มขึ้นในการ ให้บริการ Free WiFi ในพื้นที่		จังหวัด		บริษัท ที่ โอที จำกัด (มหาชน)		
ส่งเสริมการเรียนรู้ นอกห้องเรียนของ เยาวชน/ชุมชน	ทักษะด้านสารสนเทศ สื่อและ เทคโนโลยี การเน้นเด็กและ เยาวชนเป็นศูนย์กลาง	ร้อยละที่เพิ่มขึ้นในการใช้ Internet ของประชากรอายุ 6 ปีขึ้นไป	ร้อยละการเพิ่มขึ้นในการเข้าถึง ระบบการใช้งานอินเทอร์เน็ต เคลื่อนที่		จังหวัด		บริษัท ที่ โอที จำกัด (มหาชน)		
ส่งเสริมพัฒนา อาชีพ/การมีงาน ทำ /รายได้	ความพร้อมของกำลังแรงงาน	จำนวนครัวเรือนที่ตกเกณฑ์ จปฐ. รายได้ต่ำกว่า 38,000 บาท/คน/ปี	ร้อยละของครัวเรือน จำแนก ตามจำนวนผู้ทำงานหารรายได้ใน ครัวเรือน		จังหวัด		สำนักงาน สถิติ จังหวัด		
ส่งเสริมพัฒนา อาชีพ/การมีงาน ทำ /รายได้	การมีงานทำผู้สูงอายุ	จำนวนครัวเรือนที่ตกเกณฑ์ จปฐ. รายได้ต่ำกว่า 38,000 บาท/คน/ปี	จำนวนผู้สูงอายุที่ทำงาน		จังหวัด		สำนักงาน สถิติ จังหวัด		

ห่วงโซ่คุณค่า (VC)	ปัจจัยแห่งความสำเร็จ (CSF)	ตัวชี้วัด	บัญชีสถิติทางการ	การจัดจำแนก	ระดับการนำเสนอผล	สถานะข้อมูล	หน่วยงาน	การจัดส่งข้อมูลให้ส่วนราชการส่วนกลาง	หมายเหตุ
ส่งเสริมพัฒนาอาชีพ/การมีงานทำ /รายได้	การมีงานทำผู้สูงอายุ	จำนวนครัวเรือนที่ตกเกณฑ์ จปฐ. รายได้ต่ำกว่า 38,000 บาท/คน/ปี	ค่าจ้าง/เงินเดือนเฉลี่ยของผู้สูงอายุที่ทำงาน ใน/นอกระบบ		จังหวัด		สำนักงานสถิติจังหวัด		
ส่งเสริมพัฒนาอาชีพ/การมีงานทำ /รายได้	การมีงานทำผู้สูงอายุ	จำนวนครัวเรือนที่ตกเกณฑ์ จปฐ. รายได้ต่ำกว่า 38,000 บาท/คน/ปี	จำนวนผู้สูงอายุอยู่กับครอบครัว ยากจน/ยากลำบาก		จังหวัด		สำนักงานพัฒนาสังคมและความมั่นคงของมนุษย์จังหวัด		
ส่งเสริมพัฒนาอาชีพ/การมีงานทำ /รายได้	การมีงานทำผู้สูงอายุ	จำนวนครัวเรือนที่ตกเกณฑ์ จปฐ. รายได้ต่ำกว่า 38,000 บาท/คน/ปี	จำนวนผู้สูงอายุที่ยังต้องทำงานหารายได้เลี้ยงตนเองและครอบครัว		จังหวัด		สำนักงานสถิติจังหวัด		
ส่งเสริมพัฒนาอาชีพ/การมีงานทำ /รายได้	ความพร้อมของกำลังแรงงาน	จำนวนครัวเรือนที่ตกเกณฑ์ จปฐ. รายได้ต่ำกว่า 38,000 บาท/คน/ปี	รายได้เฉลี่ยต่อเดือนของครัวเรือน		จังหวัด		สำนักงานสถิติจังหวัด		
ส่งเสริมพัฒนาอาชีพ/การมีงานทำ /รายได้	ความพร้อมของกำลังแรงงาน	จำนวนครัวเรือนที่ตกเกณฑ์ จปฐ. รายได้ต่ำกว่า 38,000 บาท/คน/ปี	ร้อยละของค่าใช้จ่ายต่อรายได้		จังหวัด		สำนักงานสถิติจังหวัด		
ส่งเสริมพัฒนาอาชีพ/การมีงานทำ /รายได้	ความพร้อมของกำลังแรงงาน	จำนวนครัวเรือนที่ตกเกณฑ์ จปฐ. รายได้ต่ำกว่า 38,000 บาท/คน/ปี	สัมประสิทธิ์ความไม่เสมอภาค (Gini coefficient) ด้านรายได้ของครัวเรือน		จังหวัด		สำนักงานสถิติจังหวัด		
ส่งเสริมพัฒนาอาชีพ/การมีงานทำ /รายได้	ความพร้อมของกำลังแรงงาน	จำนวนครัวเรือนที่ตกเกณฑ์ จปฐ. รายได้ต่ำกว่า 38,000 บาท/คน/ปี	ค่าใช้จ่ายเฉลี่ยต่อเดือนของครัวเรือน		จังหวัด		สำนักงานสถิติจังหวัด		

ห่วงโซ่คุณค่า (VC)	ปัจจัยแห่งความสำเร็จ (CSF)	ตัวชี้วัด	บัญชีสถิติทางการ	การจัด จำแนก	ระดับ การนำ เสนอผล	สถานะ ข้อมูล	หน่วยงาน	การจัดส่งข้อมูล ให้ส่วนราชการ ส่วนกลาง	หมายเหตุ
ส่งเสริมพัฒนา อาชีพ/การมีงาน ทำ /รายได้	ความพร้อมของกำลังแรงงาน	จำนวนครัวเรือนที่ตกเกณฑ์ จปฐ. รายได้ต่ำกว่า 38,000 บาท/คน/ปี	มูลค่าสินทรัพย์ทางการเงินเฉลี่ย ของครัวเรือนกลุ่มครัวเรือนร้อยละ 40 ที่มีรายได้ต่ำสุด		จังหวัด		สำนักงาน สถิติจังหวัด		
ส่งเสริมพัฒนา อาชีพ/การมีงาน ทำ /รายได้	ความพร้อมของกำลังแรงงาน	จำนวนครัวเรือนที่ตกเกณฑ์ จปฐ. รายได้ต่ำกว่า 38,000 บาท/คน/ปี	สัดส่วนหนี้สินเฉลี่ยต่อรายได้ เฉลี่ยของครัวเรือนกลุ่มที่ยากจน ที่สุด		จังหวัด		สำนักงาน สถิติจังหวัด		
ส่งเสริมพัฒนา อาชีพ/การมีงาน ทำ /รายได้	ความพร้อมของกำลังแรงงาน	จำนวนครัวเรือนที่ตกเกณฑ์ จปฐ. รายได้ต่ำกว่า 38,000 บาท/คน/ปี	จำนวนครัวเรือนที่ได้รับ ผลกระทบจากปัญหาเศรษฐกิจ และสังคมได้รับการพัฒนา คุณภาพชีวิตให้สามารถพึ่งพา ตนเองได้		จังหวัด		สำนักงาน พัฒนาสังคม และความ มั่นคงของ มนุษย์จังหวัด		
ส่งเสริมพัฒนา อาชีพ/การมีงาน ทำ /รายได้	ฐานข้อมูลผู้สูงอายุ	จำนวนหมู่บ้านต้นแบบเข้มแข็ง พึ่งตนเอง และมีความมั่นคงตาม หลักปรัชญาของเศรษฐกิจ พอเพียง	จำนวนผู้สูงอายุที่ยังไม่ได้ไปแจ้ง จดทะเบียนเพื่อรับเบี้ยยังชีพได้ ตามกำหนด		จังหวัด		สำนักงาน พัฒนาสังคม และความมั่ง คั่งของมนุษย์ จังหวัด		
ส่งเสริมพัฒนา อาชีพ/การมีงาน ทำ /รายได้	ฐานข้อมูลผู้สูงอายุ	จำนวนหมู่บ้านต้นแบบเข้มแข็ง พึ่งตนเอง และมีความมั่นคงตาม หลักปรัชญาของเศรษฐกิจ พอเพียง	จำนวนผู้สูงอายุที่ได้รับเบี้ยยังชีพ		จังหวัด		สำนักงาน พัฒนาสังคม และความมั่ง คั่งของมนุษย์ จังหวัด		

ห่วงโซ่คุณค่า (VC)	ปัจจัยแห่งความสำเร็จ (CSF)	ตัวชี้วัด	บัญชีสถิติทางการ	การจัด จำแนก	ระดับ การนำ เสนอผล	สถานะ ข้อมูล	หน่วยงาน	การจัดส่งข้อมูล ให้ส่วนราชการ ส่วนกลาง	หมายเหตุ
ส่งเสริมพัฒนา อาชีพ/การมีงาน ทำ /รายได้	ความพร้อมของกำลังแรงงาน	จำนวนหมู่บ้านต้นแบบเข้มแข็ง พึ่งตนเอง และมีความมั่นคงตาม หลักปรัชญาของเศรษฐกิจ พอเพียง	จำนวนผู้สูงอายุที่ได้รับเบี้ยยังชีพ คนพิการ		จังหวัด		สำนักงาน พัฒนาสังคม และความมั่นคง ของมนุษย์ จังหวัด		
ส่งเสริมพัฒนา อาชีพ/การมีงาน ทำ /รายได้	ฐานข้อมูลผู้สูงอายุ	จำนวนหมู่บ้านต้นแบบเข้มแข็ง พึ่งตนเอง และมีความมั่นคงตาม หลักปรัชญาของเศรษฐกิจ พอเพียง	จำนวนผู้สูงอายุพิการที่จด ทะเบียน		จังหวัด		สำนักงาน พัฒนาสังคม และความมั่นคง ของมนุษย์ จังหวัด		
ส่งเสริมพัฒนา อาชีพ/การมีงาน ทำ /รายได้	ฐานข้อมูลผู้สูงอายุ	จำนวนหมู่บ้านต้นแบบเข้มแข็ง พึ่งตนเอง และมีความมั่นคงตาม หลักปรัชญาของเศรษฐกิจ พอเพียง	จำนวนผู้สูงอายุที่มีที่อยู่อาศัยไม่ เหมาะสมต่อการพักอาศัย		จังหวัด		สำนักงาน พัฒนาสังคม และความมั่นคง ของมนุษย์ จังหวัด		
ส่งเสริมพัฒนา อาชีพ/การมีงาน ทำ /รายได้	ฐานข้อมูลผู้สูงอายุ	จำนวนหมู่บ้านต้นแบบเข้มแข็ง พึ่งตนเอง และมีความมั่นคงตาม หลักปรัชญาของเศรษฐกิจ พอเพียง	จำนวนผู้สูงอายุที่อยู่คนเดียว ตามลำพัง_ไม่มีผู้ดูแล_ถูก ทอดทิ้ง		จังหวัด		สำนักงาน พัฒนาสังคม และความมั่นคง ของมนุษย์ จังหวัด		
ส่งเสริมพัฒนา อาชีพ/การมีงาน ทำ /รายได้	ฐานข้อมูลผู้สูงอายุ	จำนวนหมู่บ้านต้นแบบเข้มแข็ง พึ่งตนเอง และมีความมั่นคงตาม หลักปรัชญาของเศรษฐกิจ พอเพียง	จำนวนครอบครัวที่มีผู้สูงอายุอยู่ ตามลำพังกับคู่สมรส		จังหวัด		สำนักงาน พัฒนาสังคม และความมั่นคง ของมนุษย์ จังหวัด		

ห่วงโซ่คุณค่า (VC)	ปัจจัยแห่งความสำเร็จ (CSF)	ตัวชี้วัด	บัญชีสถิติทางการ	การจัด จำแนก	ระดับ การนำ เสนอผล	สถานะ ข้อมูล	หน่วยงาน	การจัดส่งข้อมูล ให้ส่วนราชการ ส่วนกลาง	หมายเหตุ
ส่งเสริมพัฒนา อาชีพ/การมีงาน ทำ /รายได้	ฐานข้อมูลผู้สูงอายุ	จำนวนหมู่บ้านต้นแบบเข้มแข็ง พึ่งตนเอง และมีความมั่นคงตาม หลักปรัชญาของเศรษฐกิจ พอเพียง	จำนวนครอบครัวที่มีเฉพาะ ผู้สูงอายุอาศัยอยู่กับเด็ก		จังหวัด		สำนักงาน พัฒนาสังคม และความมั่ง คั่งของมนุษย์ จังหวัด		
ส่งเสริมพัฒนา อาชีพ/การมีงาน ทำ /รายได้	ฐานข้อมูลผู้สูงอายุ	จำนวนหมู่บ้านต้นแบบเข้มแข็ง พึ่งตนเอง และมีความมั่นคงตาม หลักปรัชญาของเศรษฐกิจ พอเพียง	จำนวนผู้สูงอายุที่ต้องดูแลบุคคล ในครอบครัวที่เป็นเด็ก ผู้ป่วย เรื้อรัง คนพิการ และจิตเวช		จังหวัด		สำนักงาน พัฒนาสังคม และความมั่ง คั่งของมนุษย์ จังหวัด		
ส่งเสริมพัฒนา อาชีพ/การมีงาน ทำ /รายได้	การจัดบริการสาธารณะให้กับ ผู้สูงอายุ	จำนวนหมู่บ้านต้นแบบเข้มแข็ง พึ่งตนเอง และมีความมั่นคงตาม หลักปรัชญาของเศรษฐกิจ พอเพียง	จำนวนศูนย์การเรียนรู้สำหรับ ผู้สูงอายุ		จังหวัด		สำนักงาน พัฒนาสังคม และความมั่ง คั่งของมนุษย์ จังหวัด		
ส่งเสริมพัฒนา อาชีพ/การมีงาน ทำ /รายได้	การจัดบริการสาธารณะให้กับ ผู้สูงอายุ	จำนวนหมู่บ้านต้นแบบเข้มแข็ง พึ่งตนเอง และมีความมั่นคงตาม หลักปรัชญาของเศรษฐกิจ พอเพียง	จำนวนสถานพยาบาลที่มี ช่องทางพิเศษบริการผู้สูงอายุให้ สามารถเข้าถึงซึ่งบริการสุขภาพ ได้สะดวก รวดเร็ว		จังหวัด		สำนักงาน สาธารณสุข จังหวัด		
ส่งเสริมพัฒนา อาชีพ/การมีงาน ทำ /รายได้	ฐานข้อมูลผู้สูงอายุ	จำนวนหมู่บ้านต้นแบบเข้มแข็ง พึ่งตนเอง และมีความมั่นคงตาม หลักปรัชญาของเศรษฐกิจ พอเพียง	จำนวนผู้สูงอายุที่ได้รับการคัด กรองสุขภาพ ทั้งร่างกายและ จิตใจ		จังหวัด		สำนักงาน สาธารณสุข จังหวัด		

ห่วงโซ่คุณค่า (VC)	ปัจจัยแห่งความสำเร็จ (CSF)	ตัวชี้วัด	บัญชีสถิติทางการ	การจัดจำแนก	ระดับการนำเสนอผล	สถานะข้อมูล	หน่วยงาน	การจัดส่งข้อมูลให้ส่วนราชการส่วนกลาง	หมายเหตุ
ส่งเสริมพัฒนาอาชีพ/การมีงานทำ /รายได้	การจัดบริการสาธารณะให้กับผู้สูงอายุ	จำนวนหมู่บ้านต้นแบบเข้มแข็งพึ่งตนเอง และมีความมั่นคงตามหลักปรัชญาของเศรษฐกิจพอเพียง	จำนวนผู้สูงอายุที่ไม่สามารถเข้าถึงบริการ_กิจกรรมสำหรับผู้สูงอายุ		จังหวัด		สำนักงานสาธารณสุขจังหวัด		
ส่งเสริมพัฒนาอาชีพ/การมีงานทำ /รายได้	ฐานข้อมูลผู้สูงอายุ	จำนวนหมู่บ้านต้นแบบเข้มแข็งพึ่งตนเอง และมีความมั่นคงตามหลักปรัชญาของเศรษฐกิจพอเพียง	จำนวนผู้สูงอายุช่วยเหลือตัวเองไม่ได้ ไม่มีคนดูแล ไม่มีรายได้ และสมควรได้รับความช่วยเหลือ		จังหวัด		สำนักงานพัฒนาสังคมและความมั่นคงของมนุษย์จังหวัด		
ส่งเสริมพัฒนาอาชีพ/การมีงานทำ /รายได้	ฐานข้อมูลผู้สูงอายุ	จำนวนหมู่บ้านต้นแบบเข้มแข็งพึ่งตนเอง และมีความมั่นคงตามหลักปรัชญาของเศรษฐกิจพอเพียง	จำนวนผู้สูงอายุที่ยากจนและมีภาระต้องเลี้ยงดูบุตรหลาน		จังหวัด		สำนักงานพัฒนาสังคมและความมั่นคงของมนุษย์จังหวัด		
ส่งเสริมพัฒนาอาชีพ/การมีงานทำ /รายได้	ฐานข้อมูลผู้สูงอายุ	จำนวนหมู่บ้านต้นแบบเข้มแข็งพึ่งตนเอง และมีความมั่นคงตามหลักปรัชญาของเศรษฐกิจพอเพียง	จำนวนผู้สูงอายุที่ต้องการความช่วยเหลือในการดำเนินกิจวัตรประจำวันขั้นพื้นฐาน		จังหวัด		สำนักงานสาธารณสุขจังหวัด		
ส่งเสริมพัฒนาอาชีพ/การมีงานทำ /รายได้	ฐานข้อมูลผู้สูงอายุ	จำนวนหมู่บ้านต้นแบบเข้มแข็งพึ่งตนเอง และมีความมั่นคงตามหลักปรัชญาของเศรษฐกิจพอเพียง	จำนวนผู้สูงอายุที่มีพฤติกรรมที่ไม่พึงประสงค์		จังหวัด		สำนักงานพัฒนาสังคมและความมั่นคงของมนุษย์จังหวัด		

ห่วงโซ่คุณค่า (VC)	ปัจจัยแห่งความสำเร็จ (CSF)	ตัวชี้วัด	บัญชีสถิติทางการ	การจัดจำแนก	ระดับการนำเสนอผล	สถานะข้อมูล	หน่วยงาน	การจัดส่งข้อมูลให้ส่วนราชการส่วนกลาง	หมายเหตุ
ส่งเสริมพัฒนาอาชีพ/การมีงานทำ /รายได้	ฐานข้อมูลผู้สูงอายุ	จำนวนหมู่บ้านต้นแบบเข้มแข็งพึ่งตนเอง และมีความมั่นคงตามหลักปรัชญาของเศรษฐกิจพอเพียง	จำนวนผู้สูงอายุที่เป็นผู้ป่วยเรื้อรัง ติดเตียง_ติดบ้าน		จังหวัด		สำนักงานสาธารณสุขจังหวัด		
ส่งเสริมพัฒนาอาชีพ/การมีงานทำ /รายได้	ฐานข้อมูลผู้สูงอายุ	จำนวนหมู่บ้านต้นแบบเข้มแข็งพึ่งตนเอง และมีความมั่นคงตามหลักปรัชญาของเศรษฐกิจพอเพียง	จำนวนผู้สูงอายุที่ต้องดำรงชีพด้วยการเร่ร่อน ขอดทาน		จังหวัด		สำนักงานพัฒนาสังคมและความมั่นคงของมนุษย์จังหวัด		
ส่งเสริมพัฒนาอาชีพ/การมีงานทำ /รายได้	องค์ความรู้ เทคโนโลยีและนวัตกรรมในการดูแลผู้สูงอายุ	จำนวนหมู่บ้านต้นแบบเข้มแข็งพึ่งตนเอง และมีความมั่นคงตามหลักปรัชญาของเศรษฐกิจพอเพียง	จำนวนผู้สูงอายุที่ขาดแคลนกายอุปกรณ์		จังหวัด		สำนักงานพัฒนาสังคมและความมั่นคงของมนุษย์จังหวัด		
ส่งเสริมพัฒนาอาชีพ/การมีงานทำ /รายได้	นโยบาย/มาตรการ/กลไก/กฎหมาย/สวัสดิการผู้สูงอายุ	จำนวนหมู่บ้านต้นแบบเข้มแข็งพึ่งตนเอง และมีความมั่นคงตามหลักปรัชญาของเศรษฐกิจพอเพียง	จำนวนผู้สูงอายุที่ถูกกระทำ ความรุนแรงทางร่างกายหรือจิตใจ		จังหวัด		สำนักงานพัฒนาสังคมและความมั่นคงของมนุษย์จังหวัด		
ส่งเสริมพัฒนาสุขภาพของประชาชนทุกช่วงวัย	การสร้างเสริมอาชีพเพื่อเพิ่มรายได้ชุมชน	จำนวนครัวเรือนที่ตกเกณฑ์จปฐ. รายได้ต่ำกว่า 38,000 บาท/คน/ปี	จำนวนแรงงานที่ได้รับการฝึกอาชีพเสริม		จังหวัด		สำนักงานพัฒนาฝีมือแรงงานจังหวัด		

ห่วงโซ่คุณค่า (VC)	ปัจจัยแห่งความสำเร็จ (CSF)	ตัวชี้วัด	บัญชีสถิติทางการ	การจัด จำแนก	ระดับ การนำ เสนอผล	สถานะ ข้อมูล	หน่วยงาน	การจัดส่งข้อมูล ให้ส่วนราชการ ส่วนกลาง	หมายเหตุ
ส่งเสริมพัฒนา สุขภาวะของ ประชาชนทุก ช่วงวัย	การสร้างเสริมอาชีพเพื่อ เพิ่ม รายได้ชุมชน	จำนวนครัวเรือนที่ตกเกณฑ์ จปฐ. รายได้ต่ำกว่า 38,000 บาท/คน/ปี	จำนวนศูนย์ฝึกอาชีพ		จังหวัด		สำนักงาน พัฒนาฝีมือ แรงงาน จังหวัด		
ส่งเสริมพัฒนา สุขภาวะของ ประชาชนทุก ช่วงวัย	การสร้างเสริมอาชีพเพื่อ เพิ่ม รายได้ชุมชน	จำนวนหมู่บ้านต้นแบบเข้มแข็ง พึ่งตนเอง และมีความมั่นคงตาม หลักปรัชญาเศรษฐกิจพอเพียง	จำนวนผู้เข้ารับการฝึกอาชีพวัย แรงงาน		จังหวัด		สำนักงาน พัฒนาฝีมือ แรงงาน จังหวัด		
ส่งเสริมพัฒนา สุขภาวะของ ประชาชนทุก ช่วงวัย	ความรู้ ความเข้าใจใน การดูแล ตัวเองขั้น พื้นฐานที่ถูกต้อง	จำนวนหมู่บ้านต้นแบบเข้มแข็ง พึ่งตนเอง และมีความมั่นคงตาม หลักปรัชญาเศรษฐกิจพอเพียง	จำนวนผู้สูงอายุที่ได้รับจัดสรร สวัสดิการครบทุกด้าน		จังหวัด		สำนักงาน พัฒนาสังคม และความ มั่นคงของ มนุษย์ จังหวัด		
ส่งเสริมพัฒนา สุขภาวะของ ประชาชนทุก ช่วงวัย	ความรู้ ความเข้าใจใน การดูแล ตัวเองขั้น พื้นฐานที่ถูกต้อง	จำนวนหมู่บ้านต้นแบบเข้มแข็ง พึ่งตนเอง และมีความมั่นคงตาม หลักปรัชญาเศรษฐกิจพอเพียง	จำนวนผู้สูงอายุที่จดทะเบียนการ คุ้มครองทางสังคม		จังหวัด		สำนักงาน พัฒนาสังคม และความ มั่นคงของ มนุษย์ จังหวัด		
ส่งเสริมพัฒนา สุขภาวะของ ประชาชนทุก ช่วงวัย	ความบูรณาการในการ บริหาร จัดการสุขภาพ ชุมชน	จำนวนหมู่บ้านต้นแบบเข้มแข็ง พึ่งตนเอง และมีความมั่นคงตาม หลักปรัชญาเศรษฐกิจพอเพียง	จำนวนหมู่บ้านจัดการสุขภาพ		จังหวัด		สำนักงาน สาธารณสุข จังหวัด		

ห่วงโซ่คุณค่า (VC)	ปัจจัยแห่งความสำเร็จ (CSF)	ตัวชี้วัด	บัญชีสถิติทางการ	การจัดจำแนก	ระดับการนำเสนอผล	สถานะข้อมูล	หน่วยงาน	การจัดส่งข้อมูลให้ส่วนราชการส่วนกลาง	หมายเหตุ
ส่งเสริมพัฒนาสุขภาวะของประชาชนทุกช่วงวัย	ความรู้ ความเข้าใจใน การดูแลตัวเองขั้น พื้นฐานที่ถูกต้อง	จำนวนหมู่บ้านต้นแบบเข้มแข็งพึ่งตนเอง และมีความมั่นคงตามหลักปรัชญาเศรษฐกิจพอเพียง	จำนวนเด็กและเยาวชนที่เข้าร่วมโครงการส่งเสริมและพัฒนาศักยภาพมีทักษะชีวิตเหมาะสมตามวัย		จังหวัด		สำนักงานเขตพื้นที่การศึกษาจังหวัด		
ส่งเสริมพัฒนาสุขภาวะของประชาชนทุกช่วงวัย	ความบูรณาการในการ บริหารจัดการสุขภาพ ชุมชน	จำนวนหมู่บ้านต้นแบบเข้มแข็งพึ่งตนเอง และมีความมั่นคงตามหลักปรัชญาเศรษฐกิจพอเพียง	จำนวนอาสาสมัครสาธารณสุขประจำหมู่บ้าน		จังหวัด		สำนักงานสาธารณสุขจังหวัด		
ส่งเสริมพัฒนาสุขภาวะของประชาชนทุกช่วงวัย	ความรู้ ความเข้าใจใน การดูแลตัวเองขั้น พื้นฐานที่ถูกต้อง	จำนวนหมู่บ้านต้นแบบเข้มแข็งพึ่งตนเอง และมีความมั่นคงตามหลักปรัชญาเศรษฐกิจพอเพียง	จำนวนหมู่บ้านที่มีการเสริมสร้างชีวิตตามแนวปรัชญาเศรษฐกิจพอเพียง		จังหวัด		สำนักงานพัฒนาชุมชนจังหวัด		
ส่งเสริมพัฒนาสุขภาวะของประชาชนทุกช่วงวัย	ความรู้ ความเข้าใจใน การดูแลตัวเองขั้น พื้นฐานที่ถูกต้อง	จำนวนหมู่บ้านต้นแบบเข้มแข็งพึ่งตนเอง และมีความมั่นคงตามหลักปรัชญาเศรษฐกิจพอเพียง	ร้อยละของคะแนนสุขภาพจิต (%)		จังหวัด		สำนักงานสาธารณสุขจังหวัด		
ส่งเสริมพัฒนาสุขภาวะของประชาชนทุกช่วงวัย	การบริหารจัดการกำลังคนที่ยอมรับบริการบริการในภาวะฉุกเฉิน	จำนวนหมู่บ้านต้นแบบเข้มแข็งพึ่งตนเอง และมีความมั่นคงตามหลักปรัชญาเศรษฐกิจพอเพียง	จำนวนสมาชิกเครือข่ายอาสาสมัครพิทักษ์สิ่งแวดล้อมหมู่บ้าน		จังหวัด		สำนักงานทรัพยากรธรรมชาติและสิ่งแวดล้อมจังหวัด		
ส่งเสริมพัฒนาสุขภาวะของประชาชนทุกช่วงวัย	การบริหารจัดการกำลังคนที่ยอมรับบริการบริการในภาวะฉุกเฉิน	จำนวนหมู่บ้านต้นแบบเข้มแข็งพึ่งตนเอง และมีความมั่นคงตามหลักปรัชญาเศรษฐกิจพอเพียง	จำนวนหมู่บ้านเศรษฐกิจพอเพียงตามแนวทางสัมมาชีพสู่ชุมชนพึ่งตนเอง		จังหวัด		สำนักงานพัฒนาชุมชนจังหวัด		

ห่วงโซ่คุณค่า (VC)	ปัจจัยแห่งความสำเร็จ (CSF)	ตัวชี้วัด	บัญชีสถิติทางการ	การจัดจำแนก	ระดับการนำเสนอผล	สถานะข้อมูล	หน่วยงาน	การจัดส่งข้อมูลให้ส่วนราชการส่วนกลาง	หมายเหตุ
ส่งเสริมพัฒนาสุขภาพของประชาชนทุกช่วงวัย	การพัฒนาบุคลากรเพื่อให้บริการในพื้นที่ชนบท	จำนวนหมู่บ้านต้นแบบเข้มแข็งพึ่งตนเอง และมีความมั่นคงตามหลักปรัชญาเศรษฐกิจพอเพียง	จำนวนอาสาสมัครป้องกันปราบปรามอาชญากรรมส่วนท้องถิ่น		จังหวัด		ที่ทำการปกครองจังหวัด		
ส่งเสริมพัฒนาสุขภาพของประชาชนทุกช่วงวัย	การพัฒนาบุคลากรเพื่อให้บริการในพื้นที่ชนบท	จำนวนหมู่บ้านต้นแบบเข้มแข็งพึ่งตนเอง และมีความมั่นคงตามหลักปรัชญาเศรษฐกิจพอเพียง	จำนวนครัวเรือนในหมู่บ้านเศรษฐกิจพอเพียงตามแนวทางสัมมาชีพสู่ชุมชนพึ่งตนเอง		จังหวัด		ที่ทำการปกครองจังหวัด		
ส่งเสริมพัฒนาสุขภาพของประชาชนทุกช่วงวัย	หน่วยบริการปฐมภูมิมีเพียงพอต่อความต้องการของประชาชน	จำนวนหมู่บ้านต้นแบบเข้มแข็งพึ่งตนเอง และมีความมั่นคงตามหลักปรัชญาเศรษฐกิจพอเพียง	หน่วยงานบริการฯ ที่ผ่านเกณฑ์		จังหวัด		สำนักงานสาธารณสุขจังหวัด		
ส่งเสริมพัฒนาสุขภาพของประชาชนทุกช่วงวัย	ระบบเฝ้าระวังป้องกัน ควบคุมโรคอุบัติใหม่ โรคอุบัติซ้ำ และโรคติดต่อ อันตราย	จำนวนหมู่บ้านต้นแบบเข้มแข็งพึ่งตนเอง และมีความมั่นคงตามหลักปรัชญาเศรษฐกิจพอเพียง	จำนวนผู้ป่วยจากโรคอุบัติใหม่		จังหวัด		สำนักงานสาธารณสุขจังหวัด		
ส่งเสริมพัฒนาสุขภาพของประชาชนทุกช่วงวัย	ยกระดับระบบรับมือ ปรับตัวต่อโรคอุบัติใหม่ อุตซ้ำให้พร้อมรับมือ	จำนวนหมู่บ้านต้นแบบเข้มแข็งพึ่งตนเอง และมีความมั่นคงตามหลักปรัชญาเศรษฐกิจพอเพียง	จำนวนประชากรที่เข้าถึงการบริการสาธารณสุข		จังหวัด		สำนักงานสาธารณสุขจังหวัด		

ห่วงโซ่คุณค่า (VC)	ปัจจัยแห่งความสำเร็จ (CSF)	ตัวชี้วัด	บัญชีสถิติทางการ	การจัด จำแนก	ระดับ การนำ เสนอผล	สถานะ ข้อมูล	หน่วยงาน	การจัดส่งข้อมูล ให้ส่วนราชการ ส่วนกลาง	หมายเหตุ
ส่งเสริมพัฒนา สุขภาวะของ ประชาชนทุก ช่วงวัย	ความบูรณาการในการ บริหาร จัดการสุขภาพ ชุมชน	จำนวนหมู่บ้านต้นแบบเข้มแข็ง พึ่งตนเอง และมีความมั่นคงตาม หลักปรัชญาของเศรษฐกิจ พอเพียง	จำนวนคนพิการที่มีบัตร ประจำตัวคนพิการจำแนกตาม ความพิการ		จังหวัด		สำนักงาน พัฒนาสังคม และความมั่ง คั่งของมนุษย์ จังหวัด		
ส่งเสริมพัฒนา สุขภาวะของ ประชาชนทุก ช่วงวัย	การพัฒนาบุคลากรเพื่อการ ให้บริการในพื้นที่ชนบท	จำนวนหมู่บ้านต้นแบบเข้มแข็ง พึ่งตนเอง และมีความมั่นคงตาม หลักปรัชญาของเศรษฐกิจ พอเพียง	จำนวนเด็กที่ต้องดำรงชีพด้วย การเร่ร่อน ขอดทาน		จังหวัด		สำนักงาน พัฒนาสังคม และความมั่ง คั่งของมนุษย์ จังหวัด		
ส่งเสริมพัฒนา สุขภาวะของ ประชาชนทุก ช่วงวัย	การพัฒนาบุคลากรเพื่อการ ให้บริการในพื้นที่ชนบท	จำนวนหมู่บ้านต้นแบบเข้มแข็ง พึ่งตนเอง และมีความมั่นคงตาม หลักปรัชญาของเศรษฐกิจ พอเพียง	จำนวนเยาวชนที่ต้องดำรงชีพ ด้วยการเร่ร่อน ขอดทาน		จังหวัด		สำนักงาน พัฒนาสังคม และความมั่ง คั่งของมนุษย์ จังหวัด		
ส่งเสริมพัฒนา สุขภาวะของ ประชาชนทุก ช่วงวัย	การพัฒนาบุคลากรเพื่อการ ให้บริการในพื้นที่ชนบท	จำนวนหมู่บ้านต้นแบบเข้มแข็ง พึ่งตนเอง และมีความมั่นคงตาม หลักปรัชญาของเศรษฐกิจ พอเพียง	จำนวนเด็กอยู่คนเดียวตาม ลำพัง/ไม่มีผู้ดูแล/ถูกทอดทิ้ง		จังหวัด		สำนักงาน พัฒนาสังคม และความมั่ง คั่งของมนุษย์ จังหวัด		

3.5 ประเด็นการพัฒนาที่ 5: การบริหารจัดการทรัพยากรธรรมชาติอย่างสมดุลรองรับการเติบโตของคุณภาพชีวิตที่เป็นมิตรกับสิ่งแวดล้อมอย่างยั่งยืน

วัตถุประสงค์

1. เพื่อส่งเสริมการบริหารจัดการทรัพยากรธรรมชาติ สิ่งแวดล้อม และสาธารณสุขโดยกระบวนการมีส่วนร่วม

2. เพื่อสร้างความสมดุลทางธรรมชาติของระบบนิเวศป่าเขา และระบบนิเวศทางทะเล รองรับการท่องเที่ยว การเกษตร และการพัฒนาคุณภาพชีวิตที่ยั่งยืน

3. เพื่อเสริมสร้างความมั่นคงทางพลังงาน การลดต้นทุนทางพลังงาน และความเหลื่อมล้ำ

ตัวชี้วัดความสำเร็จตามเป้าหมายการพัฒนาจังหวัด

1. ร้อยละที่เพิ่มขึ้นของพื้นที่ป่าในจังหวัด

2. จำนวนที่เพิ่มขึ้นของพื้นที่ป่าชายเลนในจังหวัด (ไร่)

3. จำนวนที่เพิ่มขึ้นของพื้นที่ระบบนิเวศทางทะเลของจังหวัดได้รับการอนุรักษ์และฟื้นฟู

4. จำนวนที่ลดลงของพื้นที่กำจัดขยะมูลฝอยแบบเทกอง

5. ร้อยละที่ลดลงของปริมาณขยะมูลฝอยตามแนวทาง 3 Rs

6. จำนวนสถานีพลังงานชุมชนเพื่อการพึ่งตนเองทางพลังงาน ลดต้นทุนการเกษตร และเพิ่มคุณภาพชีวิต

แนวทางการพัฒนา

1. พัฒนาศักยภาพองค์กรชุมชน กลุ่มชุมชน ร่วมกับภาครัฐในการบริหารจัดการทรัพยากรธรรมชาติ สิ่งแวดล้อม ตลอดจนสร้างเครือข่ายอนุรักษ์ ฟื้นฟูทรัพยากรธรรมชาติและสิ่งแวดล้อม

2. ป้องกัน สงวน อนุรักษ์ และฟื้นฟูทรัพยากรธรรมชาติให้มีการใช้ประโยชน์อย่างสมดุล

3. พัฒนาระบบการจัดการขยะ มลพิษ และการพัฒนาอนามัยสิ่งแวดล้อมรองรับการท่องเที่ยว และการพัฒนาเมือง

4. เสริมสร้างขีดความสามารถของชุมชนในการจัดการตนเองจากสาธารณะภัย และการใช้เทคโนโลยี เพื่อลดความเสียหายจากภัยพิบัติทางธรรมชาติ และสาธารณะภัย

5. ส่งเสริมการใช้พลังงานทดแทนและพลังงานทางเลือก ลดต้นทุน และการพัฒนาคุณภาพชีวิตที่เป็นมิตรกับสิ่งแวดล้อม

6. ส่งเสริม สนับสนุนการพัฒนาจังหวัดชุมพร สู่ต้นแบบเมืองการพัฒนาที่ยั่งยืน เป็นมิตรกับสิ่งแวดล้อม (BCG Model)

ในการขับเคลื่อนประเด็นการพัฒนาที่ 5 การบริหารจัดการทรัพยากรธรรมชาติอย่างสมดุลรองรับการเติบโตของคุณภาพชีวิตที่เป็นมิตรกับสิ่งแวดล้อมอย่างยั่งยืน ได้มีการวิเคราะห์สถานการณ์ แนวโน้มการพัฒนาจังหวัดชุมพร โดยพื้นที่ป่าของจังหวัดชุมพรมีพื้นที่ป่าครอบคลุมทุกอำเภอ แต่จะมีความหนาแน่นทางด้านทิศตะวันตกของพื้นที่จังหวัด ในปี 2560 พบพื้นที่ป่าไม้จำนวน 798,173.53 ไร่ คิดเป็นร้อยละ 21.29 ของพื้นที่จังหวัด ซึ่งลดลงจากพื้นที่ป่าในปี 2559 ซึ่งมีจำนวน 805,587 ไร่ เมื่อพิจารณาตัวชี้วัดการพัฒนาด้านทรัพยากร ธรรมชาติและสิ่งแวดล้อม และภัยธรรมชาติ จำนวน 18 ตัวชี้วัด พบว่า จังหวัดชุมพร มีความโดดเด่นเรื่องคุณภาพน้ำทะเลชายฝั่ง ซึ่งมีผลการตรวจวัดคุณภาพน้ำ เท่ากับ 81 WQI (water quality indicators) สูงกว่าค่าเฉลี่ยของประเทศ ซึ่งมีค่า 68 WQI เป็นลำดับที่ 5 ของประเทศ นอกจากนี้การจัดการขยะมูลฝอย และการนำไปใช้ประโยชน์อยู่ในเกณฑ์ดี สำหรับเรื่องที่ต้องเร่งแก้ปัญหา ได้แก่ ปัญหาอุทกภัย การเพิ่มพื้นที่ป่าไม้

ทั้งป่านุรักษ์ ป่าเศรษฐกิจ และป่าชายเลน ซึ่งยังอยู่ในเกณฑ์ต่ำกว่าค่าเฉลี่ยของประเทศมาก

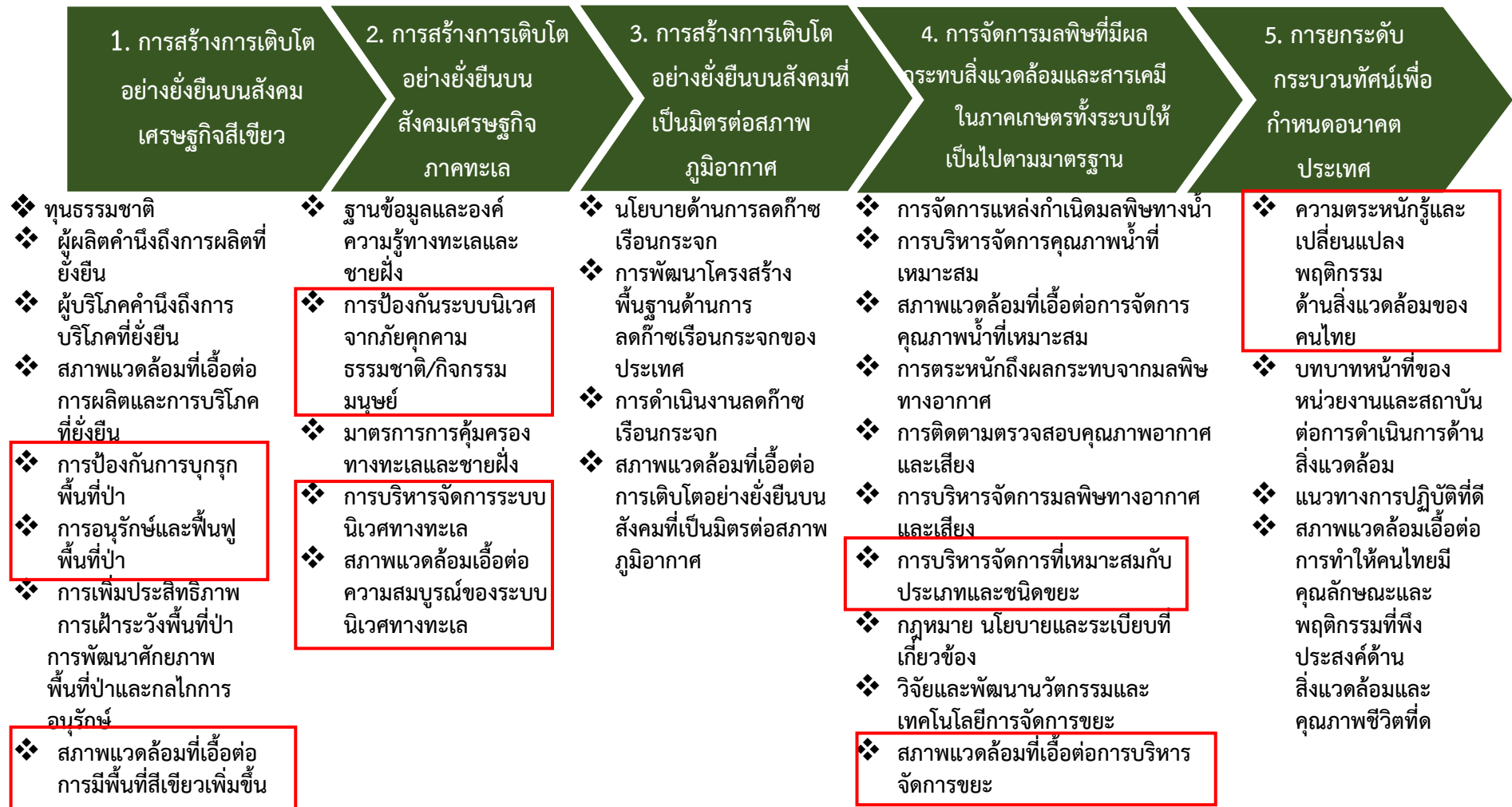
แนวทางการพัฒนาคือให้ความสำคัญในการป้องกันและปราบปรามการบุกรุกทำลายป่า และทรัพยากรธรรมชาติอื่นๆ เช่น ทางทะเล รวมทั้งการอนุรักษ์ฟื้นฟูเพื่อการใช้ประโยชน์อย่างยั่งยืน พัฒนาเครือข่ายความร่วมมือ ในด้านการอนุรักษ์ทรัพยากรธรรมชาติและสิ่งแวดล้อม พัฒนาศักยภาพขององค์กรปกครองส่วนท้องถิ่น ในการบริหารจัดการทรัพยากรธรรมชาติและสิ่งแวดล้อมโดยกระบวนการมีส่วนร่วมของชุมชนและภาคีเครือข่าย เพื่อเป็นการขับเคลื่อนการพัฒนาด้านการอนุรักษ์ทรัพยากรธรรมชาติและสิ่งแวดล้อม ดังนั้นจึงได้จัดทำห่วงโซ่คุณค่า (Value Chain) ที่สอดคล้องกับแผนพัฒนาจังหวัดชุมพร เรื่อง “ทรัพยากรธรรมชาติและสิ่งแวดล้อม” และคัดเลือกปัจจัยสู่ความสำเร็จ (Critical Success Factor) พร้อมจัดทำผังสถิติทางการ เรื่อง “ทรัพยากรธรรมชาติและสิ่งแวดล้อม” ที่ประกอบด้วยรายการข้อมูลสถิติทางการที่สามารถนำไปใช้ในการติดตามและประเมินผลในเรื่องดังกล่าวได้ ซึ่งมีรายละเอียดดังนี้

3.5.1 ห่วงโซ่คุณค่า (Value Chain) ที่สอดคล้องกับแผนพัฒนาจังหวัดชุมพร

แนวคิดการจัดทำห่วงโซ่คุณค่าที่สอดคล้องกับแผนพัฒนาจังหวัดชุมพร “ประเด็นการพัฒนา ที่ 5 : การบริหารจัดการทรัพยากรธรรมชาติอย่างสมดุลรองรับการเติบโตของคุณภาพชีวิตที่เป็นมิตรกับสิ่งแวดล้อม อย่างยั่งยืน โดยเริ่มจากการศึกษาห่วงโซ่คุณค่าของประเทศไทย 140 เป้าหมายแผนแม่บทย่อย ภายใต้แผนแม่บทภายใต้ยุทธศาสตร์ชาติ (23 ด้าน) ประเด็นที่ 18 การเติบโตอย่างยั่งยืน แผนแม่บทย่อย: 18.1 การสร้างการเติบโตอย่างยั่งยืนบนสังคมเศรษฐกิจสีเขียว แผนแม่บทย่อย: 18.2 การสร้างการเติบโตอย่างยั่งยืนบนสังคมเศรษฐกิจภาคทะเล แผนแม่บทย่อย: 18.4 การจัดการมลพิษที่มีผลกระทบต่อสิ่งแวดล้อม และสารเคมีในภาคเกษตรทั้งระบบให้เป็นไปตามมาตรฐานสากล และ GVC การอนุรักษ์และพัฒนาทรัพยากรธรรมชาติ (ดิน ป่า ไม้ ชายฝั่ง ทะเล)

จากนั้นดำเนินการจัดทำห่วงโซ่คุณค่า (Value Chain) การเติบโตอย่างยั่งยืน ดังภาพ 25 และห่วงโซ่คุณค่า (Value Chain) ที่สอดคล้องกับแผนพัฒนาจังหวัดชุมพร เรื่อง “ทรัพยากรธรรมชาติและสิ่งแวดล้อมของจังหวัดชุมพร” ดังภาพ 26

ห่วงโซ่คุณค่า (Value Chain) “การเติบโตอย่างยั่งยืน”



ภาพ 25 ห่วงโซ่คุณค่าห่วงโซ่คุณค่า (Value Chain) “การเติบโตอย่างยั่งยืน”

ห่วงโซ่คุณค่า (Value Chain) “ทรัพยากรธรรมชาติและสิ่งแวดล้อมของจังหวัดชุมพร”



ภาพ 26 ห่วงโซ่คุณค่าห่วงโซ่คุณค่า (Value Chain) “ทรัพยากรธรรมชาติและสิ่งแวดล้อมของจังหวัดชุมพร”

ผังสถิติทางการ

การจัดทำผังสถิติทางการประเด็นการพัฒนาที่ 5 : การบริหารจัดการทรัพยากรธรรมชาติอย่างสมดุลรองรับการเติบโตของคุณภาพชีวิตที่เป็นมิตรกับสิ่งแวดล้อมอย่างยั่งยืน หลังจากที่ได้มีการศึกษาแนวทางการพัฒนาจังหวัด (ประเด็นการพัฒนาที่ 5) ที่สอดคล้องกับห่วงโซ่คุณค่า (Value Chain) ที่สอดคล้องกับแผนพัฒนาจังหวัดชุมพรแล้ว จะต้องมีการคัดเลือกปัจจัยสู่ความสำเร็จ (Critical Success Factor) ที่มีความสำคัญในการบริหารงานในจังหวัด จากนั้นจัดทำผังสถิติทางการ “ทรัพยากรธรรมชาติและสิ่งแวดล้อมของจังหวัดชุมพร” โดยศึกษายุทธศาสตร์ กลยุทธ์ แนวทางการพัฒนา ตลอดจนตัวชี้วัดภายใต้แผนระดับ 3 เช่น การอนุรักษ์และพัฒนาทรัพยากรธรรมชาติ (ดิน ป่าไม้ ชายฝั่งทะเล) เป็นต้น ที่สอดคล้องกับปัจจัยสู่ความสำเร็จ (Critical Success Factor) พร้อมทั้งกำหนดรายการข้อมูลสถิติที่สำคัญ และจำเป็น จึงสามารถสรุปผังสถิติทางการ “ทรัพยากรธรรมชาติและสิ่งแวดล้อมของจังหวัดชุมพร” ดังตาราง 15

ตาราง 15 ผังสถิติทางการ “ทรัพยากรธรรมชาติและสิ่งแวดล้อมของจังหวัดชุมพร”

ห่วงโซ่คุณค่า (VC)	ปัจจัยแห่งความสำเร็จ (CSF)	ตัวชี้วัด	บัญชีสถิติทางการ	การจัด จำแนก	ระดับ การนำ เสนอผล	สถานะ ข้อมูล	หน่วยงาน	การจัดส่งข้อมูล ให้ส่วนราชการ ส่วนกลาง	หมายเหตุ
การบริหารจัดการ ทรัพยากรธรรมชาติและสิ่งแวดล้อม	การหยุดยั้งการทำลายทรัพยากรป่าไม้	ร้อยละที่เพิ่มขึ้นของพื้นที่ป่าในจังหวัด	ร้อยละการเปลี่ยนแปลงของพื้นที่ป่าไม้เฉลี่ยต่อปี		จังหวัด		สำนักงานทรัพยากรธรรมชาติและสิ่งแวดล้อมจังหวัด		
การบริหารจัดการ ทรัพยากรธรรมชาติและสิ่งแวดล้อม	การกำหนดแนวเขตและจำแนกพื้นที่	ร้อยละที่เพิ่มขึ้นของพื้นที่ป่าในจังหวัด	เนื้อที่ป่าไม้ (ไร่)		จังหวัด		สำนักงานทรัพยากรธรรมชาติและสิ่งแวดล้อมจังหวัด		
การบริหารจัดการ ทรัพยากรธรรมชาติและสิ่งแวดล้อม	การกำหนดแนวเขตและจำแนกพื้นที่	ร้อยละที่เพิ่มขึ้นของพื้นที่ป่าในจังหวัด	เนื้อที่ป่าชายเลน (ไร่)		จังหวัด		สำนักงานทรัพยากรธรรมชาติและสิ่งแวดล้อมจังหวัด		
การบริหารจัดการ ทรัพยากรธรรมชาติและสิ่งแวดล้อม	การแก้ไขปัญหาไฟป่าและหมอกควัน	ร้อยละที่เพิ่มขึ้นของพื้นที่ป่าในจังหวัด	พื้นที่ป่าเสื่อมโทรม (ไร่)		จังหวัด		สำนักงานทรัพยากรธรรมชาติและสิ่งแวดล้อมจังหวัด		

ห่วงโซ่คุณค่า (VC)	ปัจจัยแห่งความสำเร็จ (CSF)	ตัวชี้วัด	บัญชีสถิติทางการ	การจัด จำแนก	ระดับ การนำ เสนอผล	สถานะ ข้อมูล	หน่วยงาน	การจัดส่งข้อมูล ให้ส่วนราชการ ส่วนกลาง	หมายเหตุ
การบริหารจัดการ ทรัพยากรธรรมชาติและสิ่งแวดล้อม	การกำหนดแนวเขตและจำแนกพื้นที่	ร้อยละที่เพิ่มขึ้นของพื้นที่ป่าในจังหวัด	พื้นที่ป่าสงวน (ไร่)		จังหวัด		สำนักงาน ทรัพยากร ธรรมชาติ และสิ่งแวดล้อมจังหวัด		
การบริหารจัดการ ทรัพยากรธรรมชาติและสิ่งแวดล้อม	การหยุดยั้งการทำลายทรัพยากรป่าไม้	ร้อยละที่เพิ่มขึ้นของพื้นที่ป่าในจังหวัด	พื้นที่ป่าสมบูรณ์/ป่าคืนสภาพ		จังหวัด		สำนักงาน ทรัพยากร ธรรมชาติ และสิ่งแวดล้อมจังหวัด		
การบริหารจัดการ ทรัพยากรธรรมชาติและสิ่งแวดล้อม	การหยุดยั้งการทำลายทรัพยากรป่าไม้	ร้อยละที่เพิ่มขึ้นของพื้นที่ป่าในจังหวัด	ร้อยละที่เพิ่มขึ้นพื้นที่ป่าในการให้บริการด้านนิเวศเป็นไปตามมาตรฐานสากล		จังหวัด		ศูนย์ป่าไม้จังหวัด		
การบริหารจัดการ ทรัพยากรธรรมชาติและสิ่งแวดล้อม	แผนการฟื้นฟูระบบนิเวศ ป่าไม้/ทรัพยากรธรรมชาติ/สิ่งแวดล้อม	ร้อยละที่เพิ่มขึ้นของพื้นที่ป่าในจังหวัด	จำนวนการมีส่วนร่วมของทุกภาคส่วนในการสร้างความเข้าใจและการแก้ไขปัญหาและปัญหาพื้นที่ป่าอนุรักษ์ถูกบุกรุกทำลาย		จังหวัด		สำนักงาน ทรัพยากร ธรรมชาติ และสิ่งแวดล้อมจังหวัด		

ห่วงโซ่คุณค่า (VC)	ปัจจัยแห่งความสำเร็จ (CSF)	ตัวชี้วัด	บัญชีสถิติทางการ	การจัด จำแนก	ระดับ การนำ เสนอผล	สถานะ ข้อมูล	หน่วยงาน	การจัดส่งข้อมูล ให้ส่วนราชการ ส่วนกลาง	หมายเหตุ
การบริหารจัดการ ทรัพยากรธรรมชาติและสิ่งแวดล้อม	แผนการฟื้นฟูระบบนิเวศ ป่าไม้/ ทรัพยากรธรรมชาติ/สิ่งแวดล้อม	ร้อยละที่เพิ่มขึ้นของพื้นที่ป่าใน จังหวัด	จำนวนเครือข่ายความร่วมมือใน การอนุรักษ์และดูแลลุ่มน้ำ		จังหวัด		สำนักงาน ทรัพยากร ธรรมชาติและ สิ่งแวดล้อม จังหวัด		
การบริหารจัดการ ทรัพยากรธรรมชาติและสิ่งแวดล้อม	แผนการฟื้นฟูระบบนิเวศ ป่าไม้/ ทรัพยากรธรรมชาติ/สิ่งแวดล้อม	ร้อยละที่เพิ่มขึ้นของพื้นที่ป่าใน จังหวัด	จำนวนเครือข่ายความร่วมมือใน การอนุรักษ์และดูแลป่า		จังหวัด		สำนักงาน ทรัพยากร ธรรมชาติและ สิ่งแวดล้อม จังหวัด		
การบริหารจัดการ ทรัพยากรธรรมชาติและสิ่งแวดล้อม	การนำขยะรีไซเคิลมาใช้ประโยชน์	ร้อยละที่ลดลงของปริมาณขยะ มูลฝอยตามแนวทาง 3 Rs	ปริมาณขยะมูลฝอยที่นำกลับมา ใช้ประโยชน์		จังหวัด		สำนักงาน ส่งเสริมการ ปกครอง ท้องถิ่น จังหวัด		
การบริหารจัดการ ทรัพยากรธรรมชาติและสิ่งแวดล้อม	การลดปริมาณการเกิดขยะ/ของ เสียและคัดแยกขยะตามหลักการ 3R	จำนวนที่ลดลงของพื้นที่กำจัด ขยะมูลฝอยแบบเทกอง	ปริมาณขยะที่ได้รับการกำจัด โดยเฉลี่ยต่อเดือน		จังหวัด		สำนักงาน ส่งเสริมการ ปกครอง ท้องถิ่น จังหวัด		

ห่วงโซ่คุณค่า (VC)	ปัจจัยแห่งความสำเร็จ (CSF)	ตัวชี้วัด	บัญชีสถิติทางการ	การจัด จำแนก	ระดับ การนำ เสนอผล	สถานะ ข้อมูล	หน่วยงาน	การจัดส่งข้อมูล ให้ส่วนราชการ ส่วนกลาง	หมายเหตุ
การบริหารจัดการ ทรัพยากรธรรมชาติและสิ่งแวดล้อม	การลดปริมาณการเกิดขยะ/ของ เสียและคัดแยกขยะตามหลักการ 3R	จำนวนที่ลดลงของพื้นที่กำจัด ขยะมูลฝอยแบบเทกอง	ปริมาณขยะที่กำจัดถูกต้อง		จังหวัด		สำนักงาน ส่งเสริมการ ปกครอง ท้องถิ่น จังหวัด		
การบริหารจัดการ ทรัพยากรธรรมชาติและสิ่งแวดล้อม	การลดปริมาณการเกิดขยะ/ของ เสียและคัดแยกขยะตามหลักการ 3R	จำนวนที่ลดลงของพื้นที่กำจัด ขยะมูลฝอยแบบเทกอง	จำนวนสถานที่กำจัดขยะ		จังหวัด		สำนักงาน ส่งเสริมการ ปกครอง ท้องถิ่น จังหวัด		
การบริหารจัดการ ทรัพยากรธรรมชาติและสิ่งแวดล้อม	การลดปริมาณการเกิดขยะ/ของ เสียและคัดแยกขยะตามหลักการ 3R	จำนวนที่ลดลงของพื้นที่กำจัด ขยะมูลฝอยแบบเทกอง	ปริมาณขยะที่มีการเก็บขนไป กำจัด		จังหวัด		สำนักงาน ส่งเสริมการ ปกครอง ท้องถิ่น จังหวัด		
การบริหารจัดการ ทรัพยากรธรรมชาติและสิ่งแวดล้อม	การนำขยะรีไซเคิลมาใช้ประโยชน์	ร้อยละที่ลดลงของปริมาณขยะ มูลฝอยตามแนวทาง 3 Rs	สัดส่วนขยะมูลฝอยที่นำกลับมา ใช้ประโยชน์		จังหวัด		สำนักงาน ส่งเสริมการ ปกครอง ท้องถิ่น จังหวัด		

ห่วงโซ่คุณค่า (VC)	ปัจจัยแห่งความสำเร็จ (CSF)	ตัวชี้วัด	บัญชีสถิติทางการ	การจัด จำแนก	ระดับ การนำ เสนอผล	สถานะ ข้อมูล	หน่วยงาน	การจัดส่งข้อมูล ให้ส่วนราชการ ส่วนกลาง	หมายเหตุ
การบริหารจัดการ ทรัพยากรธรรมชาติและสิ่งแวดล้อม	การลดปริมาณการเกิดขยะ/ของ เสียและคัดแยกขยะตามหลักการ 3R	ร้อยละที่ลดลงของปริมาณขยะ มูลฝอยตามแนวทาง 3 Rs	ร้อยละที่ลดลงของข้อร้องเรียน ด้านปัญหามลพิษ/ปัญหาขยะ		จังหวัด		ศูนย์ดำรง ธรรม		
การอนุรักษ์และ ฟื้นฟูทรัพยากร ธรรมชาติ	ประกาศพื้นที่คุ้มครองทางทะเล	จำนวนที่เพิ่มขึ้นของพื้นที่ป่าชาย เลนในจังหวัด (ไร่)	พื้นที่ป่าชายเลน และการใช้ ประโยชน์		จังหวัด		สำนักงาน ทรัพยากร ธรรมชาติ และสิ่งแวด ล้อมจังหวัด		
การอนุรักษ์และ ฟื้นฟูทรัพยากร ธรรมชาติ	การพัฒนาพื้นที่ชายฝั่ง	จำนวนที่เพิ่มขึ้นของพื้นที่ป่าชาย เลนในจังหวัด (ไร่)	เนื้อที่ป่าชายเลนที่ปลูกเพิ่ม		จังหวัด		สำนักงาน ทรัพยากร ธรรมชาติ และสิ่งแวด ล้อมจังหวัด		
การอนุรักษ์และ ฟื้นฟูทรัพยากร ธรรมชาติ	การอนุรักษ์และฟื้นฟูทรัพยากร ทางทะเลและชายฝั่ง	จำนวนที่เพิ่มขึ้นของพื้นที่ระบบ นิเวศทางทะเลของจังหวัดได้รับ การอนุรักษ์และฟื้นฟู	พื้นที่ป่าชายเลนที่ได้รับการฟื้นฟู หรือปลูกทดแทน		จังหวัด		สำนักงาน ทรัพยากร ธรรมชาติ และสิ่งแวด ล้อมจังหวัด		
การอนุรักษ์และ ฟื้นฟูทรัพยากร ธรรมชาติ	การสร้างการรับรู้ จิตสำนึก ค่านิยม และการตระหนักรู้ที่ถูก ต้องด้านสิ่งแวดล้อมอย่างมีส่วนร่วม	ร้อยละที่เพิ่มขึ้นของพื้นที่ป่าใน จังหวัด	มีแผนการบูรณาการ การบริหาร จัดการลุ่มน้ำร่วมกันกับพื้นที่ ใกล้เคียง		จังหวัด		โครงการ ชลประทาน จังหวัด		

ห่วงโซ่คุณค่า (VC)	ปัจจัยแห่งความสำเร็จ (CSF)	ตัวชี้วัด	บัญชีสถิติทางการ	การจัด จำแนก	ระดับ การนำ เสนอผล	สถานะ ข้อมูล	หน่วยงาน	การจัดส่งข้อมูล ให้ส่วนราชการ ส่วนกลาง	หมายเหตุ
การอนุรักษ์และ ฟื้นฟูทรัพยากร ธรรมชาติ	การสร้างการรับรู้ จิตสำนึก ค่านิยม และการตระหนักรู้ที่ถูก ต้องด้านสิ่งแวดล้อมอย่างมีส่วนร่วม	ร้อยละที่เพิ่มขึ้นของพื้นที่ป่าใน จังหวัด	จำนวนคดีด้านป่าไม้และ ทรัพยากรทางทะเล		จังหวัด		สำนักงาน ทรัพยากร ธรรมชาติและ สิ่งแวดล้อม จังหวัด		
การอนุรักษ์และ ฟื้นฟูทรัพยากร ธรรมชาติ	การสร้างการรับรู้ จิตสำนึก ค่านิยม และการตระหนักรู้ที่ถูก ต้องด้านสิ่งแวดล้อมอย่างมีส่วนร่วม	ร้อยละที่เพิ่มขึ้นของพื้นที่ป่าใน จังหวัด	จำนวนโครงการที่จัดขึ้นเพื่อ ประชาสัมพันธ์และถ่ายทอดองค์ ความรู้เกี่ยวกับการอนุรักษ์และ จัดการที่ดินป่าไม้		จังหวัด		ศูนย์ป่าไม้ จังหวัด		
การอนุรักษ์และ ฟื้นฟูทรัพยากร ธรรมชาติ	การสร้างการรับรู้ จิตสำนึก ค่านิยม และการตระหนักรู้ที่ถูก ต้องด้านสิ่งแวดล้อมอย่างมีส่วนร่วม	ร้อยละที่เพิ่มขึ้นของพื้นที่ป่าใน จังหวัด	จำนวนผู้ได้รับการอบรมความรู้ เกี่ยวกับการอนุรักษ์และจัดการ ที่ดินป่าไม้		จังหวัด		ศูนย์ป่าไม้ จังหวัด		
การอนุรักษ์และ ฟื้นฟูทรัพยากร ธรรมชาติ	การสร้างการรับรู้ จิตสำนึก ค่านิยม และการตระหนักรู้ที่ ถูกต้องด้านสิ่งแวดล้อมอย่างมีส่วนร่วม	ร้อยละที่เพิ่มขึ้นของพื้นที่ป่าใน จังหวัด	จำนวนกิจกรรมป้องกันและ ปราบปรามการบุกรุกทำลาย ทรัพยากรป่าไม้		จังหวัด		สำนักงาน ทรัพยากร ธรรมชาติและ สิ่งแวดล้อม จังหวัด		

ห่วงโซ่คุณค่า (VC)	ปัจจัยแห่งความสำเร็จ (CSF)	ตัวชี้วัด	บัญชีสถิติทางการ	การจัด จำแนก	ระดับ การนำ เสนอผล	สถานะ ข้อมูล	หน่วยงาน	การจัดส่งข้อมูล ให้ส่วนราชการ ส่วนกลาง	หมายเหตุ
สภาพแวดล้อมที่ เอื้อต่อการมี ทรัพยากรธรรม ชาติที่ยั่งยืน	การบริหารจัดการพื้นที่สีเขียว	ร้อยละที่เพิ่มขึ้นของพื้นที่ป่าใน จังหวัด	จำนวนเครือข่ายความร่วมมือใน การอนุรักษ์และดูแลป่า		จังหวัด		สำนักงาน ทรัพยากร ธรรมชาติ และสิ่งแวดล้อม จังหวัด		
สภาพแวดล้อมที่ เอื้อต่อการมี ทรัพยากรธรรม ชาติที่ยั่งยืน	การจัดสรรทรัพยากร	จำนวนสถานี่พลังงานชุมชนเพื่อ การพึ่งตนเองทางพลังงาน ลด ต้นทุนการเกษตร และเพิ่ม คุณภาพชีวิต	มูลค่าการใช้พลังงานสาขา เกษตรกรรม		จังหวัด		สำนักงาน พลังงาน จังหวัด		
สภาพแวดล้อมที่ เอื้อต่อการมี ทรัพยากรธรรม ชาติที่ยั่งยืน	การจัดสรรทรัพยากร	จำนวนสถานี่พลังงานชุมชนเพื่อ การพึ่งตนเองทางพลังงาน ลด ต้นทุนการเกษตร และเพิ่ม คุณภาพชีวิต	จำนวนครัวเรือนที่ใช้พลังงาน ทดแทนและพลังงานทางเลือก (ครัวเรือน)		จังหวัด		สำนักงาน พลังงาน จังหวัด		
สภาพแวดล้อมที่ เอื้อต่อการมี ทรัพยากรธรรม ชาติที่ยั่งยืน	การจัดสรรทรัพยากร	จำนวนสถานี่พลังงานชุมชนเพื่อ การพึ่งตนเองทางพลังงาน ลด ต้นทุนการเกษตร และเพิ่ม คุณภาพชีวิต	ค่าใช้จ่ายด้านพลังงานต่อปีเฉลี่ย ต่อครัวเรือนลดลงร้อยละ 5 ต่อปี เมื่อเปรียบเทียบกับปีฐาน		จังหวัด		สำนักงาน พลังงาน จังหวัด		
สภาพแวดล้อมที่ เอื้อต่อการมี ทรัพยากรธรรม ชาติที่ยั่งยืน	จิตสำนึกและพฤติกรรมที่ดีของ ประชาชน	จำนวนที่ลดลงของพื้นที่กำจัด ขยะมูลฝอยแบบเทกอง	ปริมาณขยะมูลฝอยที่จัดเก็บได้		จังหวัด		สำนักงาน ส่งเสริมการ ปกครอง ท้องถิ่น จังหวัด		

ห่วงโซ่คุณค่า (VC)	ปัจจัยแห่งความสำเร็จ (CSF)	ตัวชี้วัด	บัญชีสถิติทางการ	การจัด จำแนก	ระดับ การนำ เสนอผล	สถานะ ข้อมูล	หน่วยงาน	การจัดส่งข้อมูล ให้ส่วนราชการ ส่วนกลาง	หมายเหตุ
สภาพแวดล้อมที่ เอื้อต่อการมี ทรัพยากรธรรม ชาติที่ยั่งยืน	จิตสำนึกและพฤติกรรมที่ดีของ ประชาชน	ร้อยละที่เพิ่มขึ้นของพื้นที่ป่าใน จังหวัด	จำนวนแหล่งน้ำที่ได้รับการ อนุรักษ์กลับคืนสู่สมดุล		จังหวัด		โครงการ ชลประทาน จังหวัด		

สถานการณ์สถิติทางการ

4.1 สรุปสถานะบัญชีสถิติทางการ

จากการตรวจสอบสถานะบัญชีสถิติทางการตามประเด็นการพัฒนาจังหวัดที่ได้นำเสนอในบทที่ 3 สามารถแยกเป็นสถานะบัญชีสถิติทางการเป็น 3 สถานะ ประกอบด้วย บัญชีสถิติทางการที่มีการจัดเก็บข้อมูลเป็นปกติ บัญชีสถิติทางการที่ต้องพัฒนาการจัดเก็บ และบัญชีสถิติทางการที่ยังไม่มีการจัดเก็บ สรุปรายละเอียดในแต่ละประเด็นยุทธศาสตร์ ได้ดังนี้

แผนพัฒนาสถิติระดับจังหวัดมีรายการสถิติทางการ ทั้งหมด 239 รายการ ซึ่งแบ่งสถานะรายการข้อมูลตามแผนผังรายการสถิติทางการ ได้ดังนี้

- บัญชีสถิติทางการที่มีการจัดเก็บข้อมูลเป็นปกติ 163 รายการ คิดเป็นร้อยละ 68.20
- บัญชีสถิติทางการที่ต้องพัฒนาการจัดเก็บ 19 รายการ คิดเป็นร้อยละ 7.95
- บัญชีสถิติทางการที่ยังไม่มีการจัดเก็บ 57 รายการ คิดเป็นร้อยละ 23.85

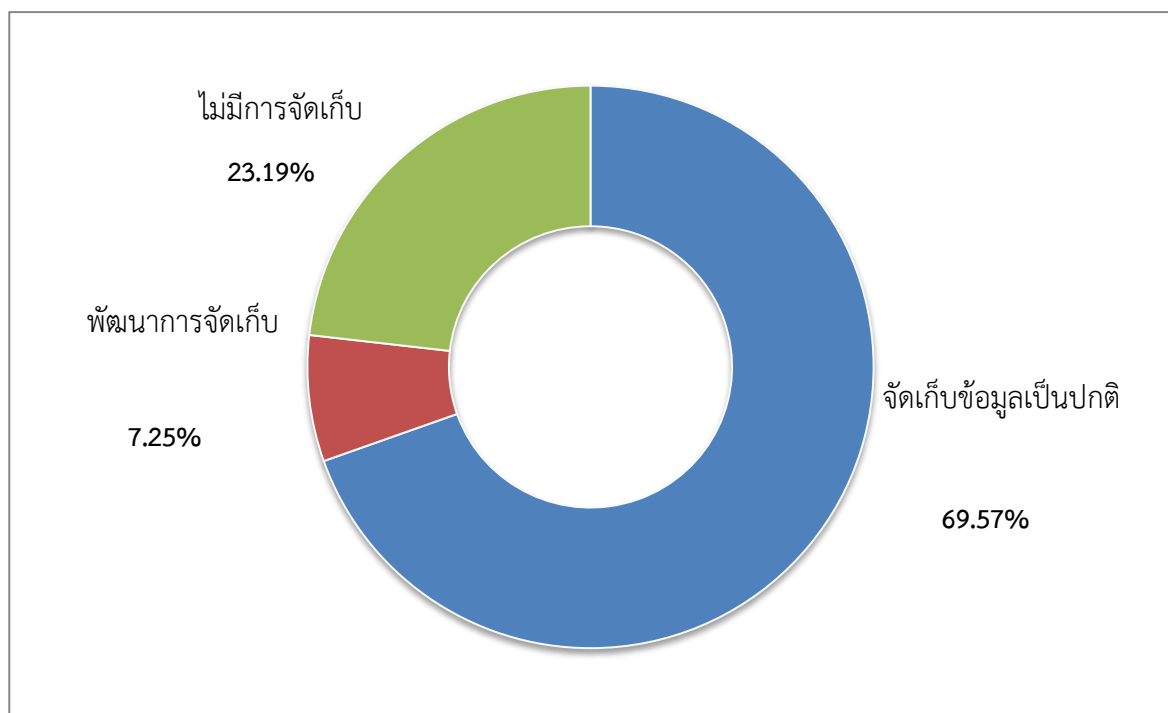
ตารางที่ 16 สรุปภาพรวมรายการข้อมูลสถิติทางการตามประเด็นการพัฒนาของจังหวัด

รายการ	รวม 5 ประเด็นการพัฒนา		ประเด็นการพัฒนาที่ 1 : การเสริมสร้างเศรษฐกิจของจังหวัดให้เติบโตอย่างต่อเนื่องมั่นคงจากฐานการเกษตร การค้า การบริการ และการพัฒนาเศรษฐกิจฐานรากที่เข้มแข็ง		ประเด็นการพัฒนาที่ 2 : การยกระดับอุตสาหกรรมการท่องเที่ยว เพื่อเป็นแหล่งท่องเที่ยวชั้นนำ และเชื่อมโยงการท่องเที่ยวเมือง อำเภอไทย อันดามัน อาเซียน และนานาชาติ		ประเด็นการพัฒนาที่ 3 : การพัฒนาเมืองที่น่าอยู่และพัฒนาโครงสร้างพื้นฐานคมนาคม โลจิสติกส์ที่สะดวก ปลอดภัย ได้มาตรฐาน และเชื่อมโยงเป็นโครงข่ายคมนาคมที่มีประสิทธิภาพ		ประเด็นการพัฒนาที่ 4 : การสร้างคนคุณภาพ การพัฒนาสังคมแห่งความสันติสุข ปลอดภัย และการพัฒนาชุมชนให้มีความมั่นคงตามหลักปรัชญาของเศรษฐกิจพอเพียง		ประเด็นการพัฒนาที่ 5 : การบริหารจัดการทรัพยากรธรรมชาติอย่างสมดุลรองรับการเติบโตของคุณภาพชีวิตที่เป็นมิตรกับสิ่งแวดล้อมอย่างยั่งยืน	
	จำนวน	ร้อยละ	จำนวน	ร้อยละ	จำนวน	ร้อยละ	จำนวน	ร้อยละ	จำนวน	ร้อยละ	จำนวน	ร้อยละ
บัญชีสถิติทางการทั้งหมด	239	100.00	69	100.00	40	100.00	25	100.00	73	100.00	32	100.00
บัญชีสถิติทางการที่มีการจัดเก็บข้อมูลเป็นปกติ	163	68.20	48	69.57	27	67.50	13	52.00	54	73.97	21	65.63
บัญชีสถิติทางการที่ต้องพัฒนาการจัดเก็บ	19	7.95	5	7.25	6	15.00	2	8.00	3	4.11	3	9.38
บัญชีสถิติทางการที่ยังไม่มีการจัดเก็บ	57	23.85	16	23.19	7	17.50	10	40.00	16	21.92	8	25.00

4.1.1 ประเด็นการพัฒนาที่ 1 : การเสริมสร้างเศรษฐกิจของจังหวัดให้เติบโตอย่างต่อเนื่อง มั่นคงจากฐานการเกษตร การค้า การบริการ และการพัฒนาเศรษฐกิจฐานรากที่เข้มแข็ง มีบัญชีสถิติทางการทั้งหมด 69 รายการ ซึ่งแบ่งสถานะบัญชีสถิติทางการตามผังสถิติทางการ ได้ดังนี้

- บัญชีสถิติทางการที่มีการจัดเก็บข้อมูลเป็นปกติ 48 รายการ คิดเป็นร้อยละ 69.57
- บัญชีสถิติทางการที่ต้องพัฒนาการจัดเก็บ 5 รายการ คิดเป็นร้อยละ 23.19
- บัญชีสถิติทางการที่ยังไม่มีการจัดเก็บ 16 รายการ คิดเป็นร้อยละ 7.25

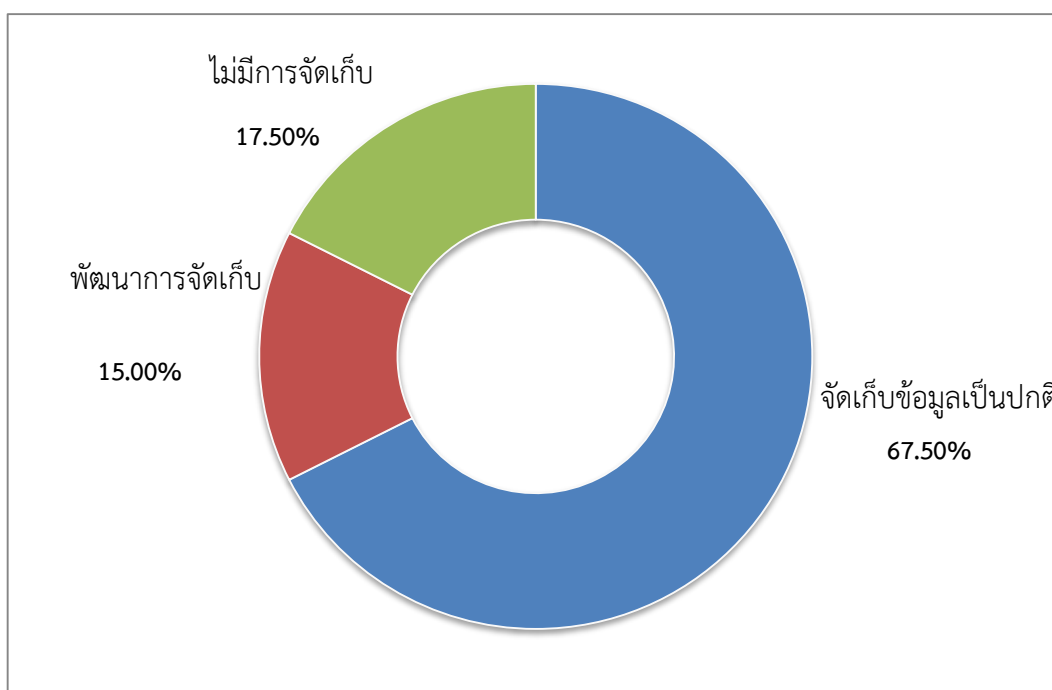
ภาพ 27 : สรุปสถานะรายการข้อมูลของประเด็นยุทธศาสตร์ที่ 1



4.1.2 ประเด็นการพัฒนาที่ 2 : การยกระดับอุตสาหกรรมการท่องเที่ยว เพื่อเป็นแหล่งท่องเที่ยวชั้นนำ และเชื่อมโยงการท่องเที่ยวผังอ่าวไทย อันดามัน อาเซียน และนานาชาติ มีบัญชีสถิติทางการทั้งหมด 40 รายการ ซึ่งแบ่งสถานะบัญชีสถิติทางการตามผังสถิติทางการ ได้ดังนี้

- บัญชีสถิติทางการที่มีการจัดเก็บข้อมูลเป็นปกติ 27 รายการ คิดเป็นร้อยละ 67.50
- บัญชีสถิติทางการที่ต้องพัฒนาการจัดเก็บ 6 รายการ คิดเป็นร้อยละ 15.00
- บัญชีสถิติทางการที่ยังไม่มีการจัดเก็บ 7 รายการ คิดเป็นร้อยละ 17.50

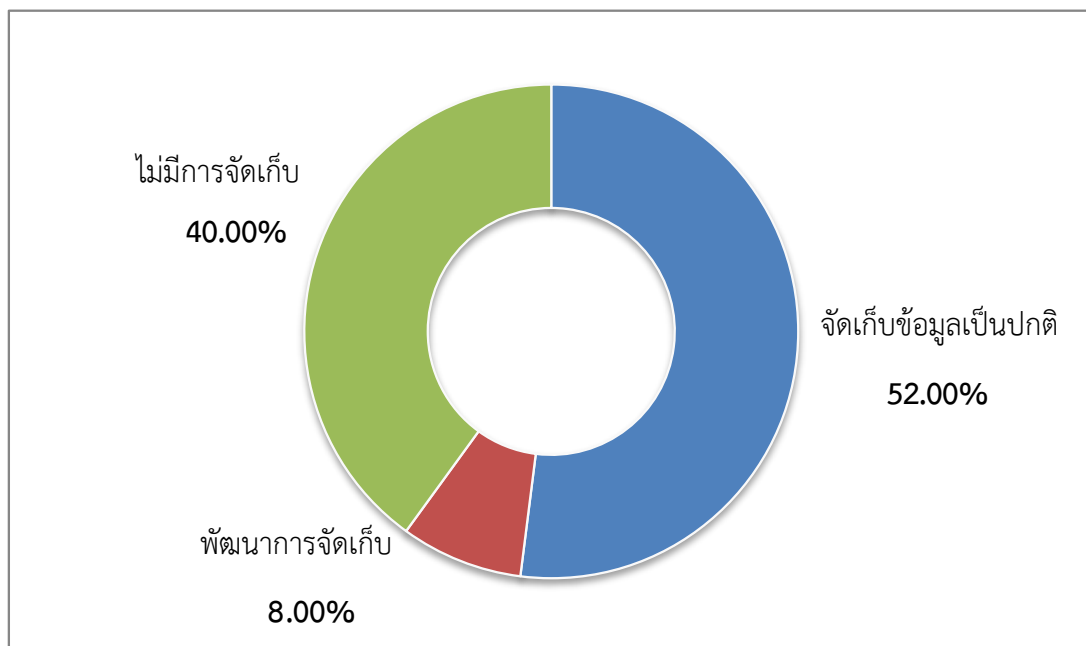
ภาพ 28 : สรุปสถานะรายการข้อมูลของประเด็นยุทธศาสตร์ที่ 2



4.1.3 ประเด็นการพัฒนาที่ 3 : การพัฒนาเมืองที่น่าอยู่ และพัฒนาโครงสร้างพื้นฐาน คมนาคม โลจิสติกส์ ที่สะดวก ปลอดภัย ได้มาตรฐาน และเชื่อมโยงเป็นโครงข่ายคมนาคมที่มีประสิทธิภาพ มีบัญชีสถิติทางการทั้งหมด 25 รายการ ซึ่งแบ่งสถานะบัญชีสถิติทางการตามผังสถิติทางการ ได้ดังนี้

- บัญชีสถิติทางการที่มีการจัดเก็บข้อมูลเป็นปกติ 13 รายการ คิดเป็นร้อยละ 52.00
- บัญชีสถิติทางการที่ต้องพัฒนาการจัดเก็บ 2 รายการ คิดเป็นร้อยละ 8.00
- บัญชีสถิติทางการที่ยังไม่มีการจัดเก็บ 10 รายการ คิดเป็นร้อยละ 40.00

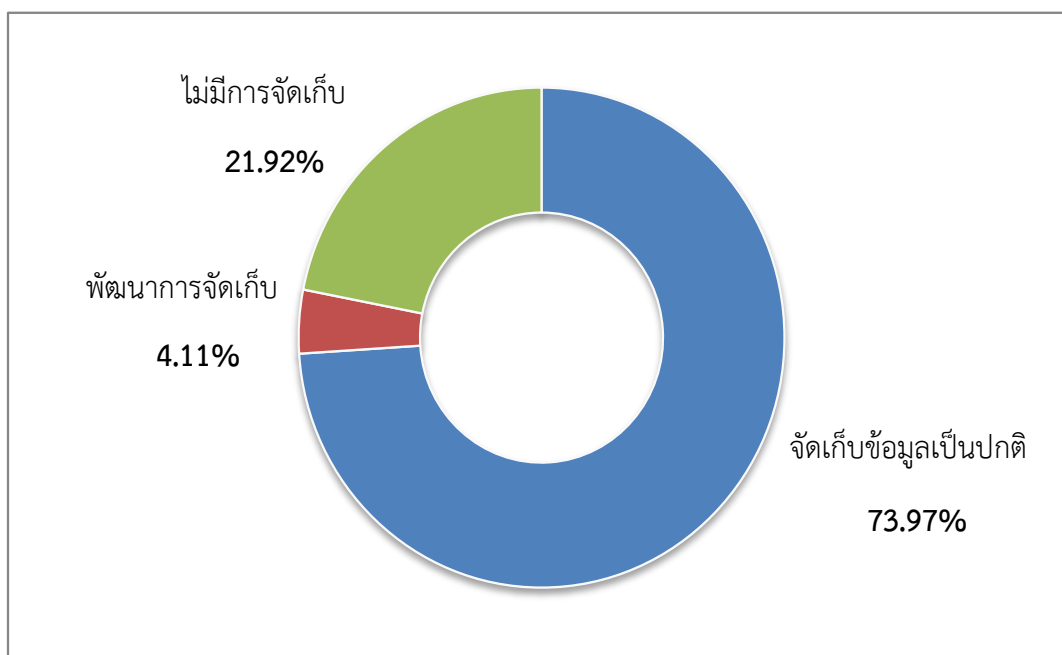
ภาพ 29 : สรุปสถานะรายการข้อมูลของประเด็นยุทธศาสตร์ที่ 3



4.1.4 ประเด็นการพัฒนาที่ 4 : การสร้างคุณภาพ การพัฒนาสังคมแห่งความสันติสุข ปลอดภัย และการพัฒนาชุมชนให้มีความมั่นคงตามหลักปรัชญาของเศรษฐกิจพอเพียง มีบัญชีสถิติทางการทั้งหมด 73 รายการ ซึ่งแบ่งสถานะบัญชีสถิติทางการตามผังสถิติทางการ ได้ดังนี้

- บัญชีสถิติทางการที่มีการจัดเก็บข้อมูลเป็นปกติ 54 รายการ คิดเป็นร้อยละ 73.97
- บัญชีสถิติทางการที่ต้องพัฒนาการจัดเก็บ 3 รายการ คิดเป็นร้อยละ 4.11
- บัญชีสถิติทางการที่ยังไม่มีการจัดเก็บ 16 รายการ คิดเป็นร้อยละ 21.92

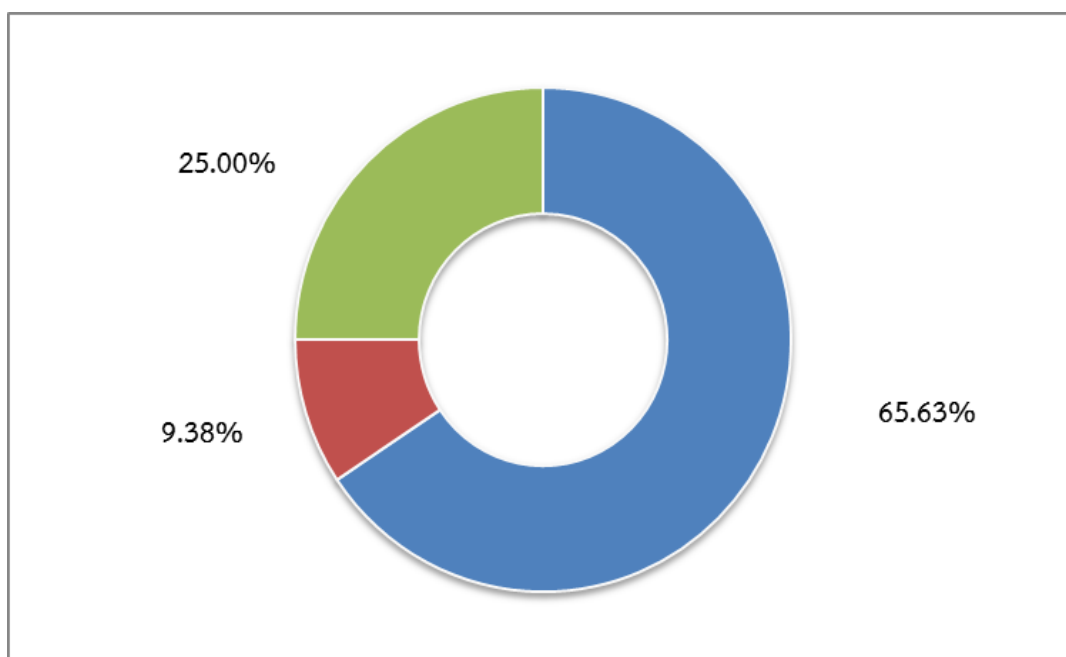
ภาพ 30 : สรุปสถานะรายการข้อมูลของประเด็นยุทธศาสตร์ที่ 4



4.1.5 ประเด็นการพัฒนาที่ 5 : การบริหารจัดการทรัพยากรธรรมชาติอย่างสมดุลรองรับการเติบโตของคุณภาพชีวิตที่เป็นมิตรกับสิ่งแวดล้อมอย่างยั่งยืน มีบัญชีสถิติทางการทั้งหมด 32 รายการ ซึ่งแบ่งสถานะบัญชีสถิติทางการตามผังสถิติทางการ ได้ดังนี้

- บัญชีสถิติทางการที่มีการจัดเก็บข้อมูลเป็นปกติ 21 รายการ คิดเป็นร้อยละ 65.63
- บัญชีสถิติทางการที่ต้องพัฒนาการจัดเก็บ 3 รายการ คิดเป็นร้อยละ 9.38
- บัญชีสถิติทางการที่ยังไม่มีการจัดเก็บ 8 รายการ คิดเป็นร้อยละ 25.00

ภาพ 31 : สรุปสถานะรายการข้อมูลของประเด็นยุทธศาสตร์ที่ 5



ข้อเสนอแนะการพัฒนารวบรวมข้อมูลและแผนปฏิบัติการ การพัฒนาสถิติทางการ

5.1 ข้อเสนอแนะการพัฒนารวบรวมข้อมูล

5.1.1 รายการข้อมูลที่ไม่มีหน่วยงานรับผิดชอบในการจัดเก็บข้อมูลนั้น จังหวัดควร ใช้กลไก คณะทำงานที่จะจัดตั้งหรือที่ได้จัดตั้งขึ้นแล้ว ที่รับผิดชอบประเด็นยุทธศาสตร์นี้ ร่วมพิจารณากำหนด หน่วยงาน รับผิดชอบในการจัดเก็บข้อมูลดังกล่าว และนำเสนอคณะกรรมการสถิติจังหวัดเพื่อพิจารณา ดำเนินการ/สั่งการ ต่อไป

5.1.2 การพัฒนาการจัดเก็บข้อมูลในภาพรวม

5.1.2.1 มีการบริหารจัดการการจัดเก็บข้อมูลอย่างเป็นระบบ โดยใช้หลักการการมีส่วนร่วม เพื่อบูรณาการการทำงานร่วมกันของทุกภาคส่วน ทั้งภาครัฐและเอกชน โดยอาจใช้รูปแบบการจัดตั้งคณะทำงานของจังหวัดขึ้นมาเพื่อรับผิดชอบการดำเนินการในการจัดเก็บข้อมูลอย่างเป็นระบบ ได้แก่ การกำหนด หน่วยงานผู้รับผิดชอบการจัดเก็บข้อมูลสำหรับรายการข้อมูลต่างๆ ให้ชัดเจนการบริหารจัดการการ รับส่ง เชื่อมโยงข้อมูลกันระหว่างหน่วยงานผู้รับผิดชอบการจัดเก็บข้อมูล/จังหวัด/หน่วยงานที่เกี่ยวข้อง การกำกับ ติดตามให้มีการจัดเก็บข้อมูลให้ครบถ้วนและสม่ำเสมอเพื่อให้ได้ข้อมูลที่ถูกต้อง สมบูรณ์ ทันเวลา สำหรับใช้ในการ ตัดสินใจ/กำหนดทิศทางของจังหวัด

5.1.2.2 กำหนดกรอบในการจัดเก็บข้อมูลให้ชัดเจน โดยระบุผู้รับผิดชอบในการ จัดเก็บและ รายงานข้อมูลในแต่ละด้าน กำหนดให้มีการเผยแพร่ข้อมูลให้หน่วยงานในจังหวัดได้รับทราบ เพื่อประโยชน์ที่จะได้มีการนำข้อมูลมาใช้ประกอบการวางแผนและการตัดสินใจในทุกระดับและป้องกันการจัดเก็บข้อมูล ซ้ำซ้อนกัน

5.1.2.3 พัฒนาศักยภาพการจัดเก็บข้อมูลของหน่วยงานต่างๆ ให้มีความถูกต้องตามหลัก วิชาการให้มีความสมบูรณ์ ทันสมัย พร้อมใช้งานได้ตลอดเวลา โดยให้มีการจัดทำคู่มือการจัดเก็บข้อมูลการ กำหนดคำนิยาม/คำอธิบายไว้ชัดเจน เพื่อให้หน่วยงานได้ยึดเป็นแนวทางการดำเนินการ

5.1.2.4 ประชุมชี้แจงทำความเข้าใจเกี่ยวกับความสำคัญของการจัดเก็บข้อมูล และการใช้ ประโยชน์จากข้อมูลให้เจ้าหน้าที่ในหน่วยงานได้รับทราบ/สร้างการยอมรับ

5.1.2.5 ดำเนินการอบรมเจ้าหน้าที่ผู้รับผิดชอบการจัดเก็บข้อมูล ให้มีความรู้/ ความเข้าใจ เกี่ยวกับการจัดเก็บ การประมวลผลข้อมูล และการใช้ข้อมูลซึ่งการดำเนินการในเรื่องนี้ต้องทำอย่างจริงจังและ ต่อเนื่อง และควรมีการประเมินผล/ติดตามการปฏิบัติงานของเจ้าหน้าที่ด้วย

การพัฒนาคุณภาพของข้อมูลและการประสานข้อมูล

การพัฒนาคุณภาพข้อมูลจังหวัดเป็นเรื่องที่มีความสำคัญ เพราะจังหวัดจะนำข้อมูลมาใช้ในการตัดสินใจดำเนินการในเรื่องต่างๆ ข้อมูลที่ดีต้องมีการพัฒนาอย่างต่อเนื่อง เพื่อให้ข้อมูลมีความครบถ้วน/สมบูรณ์ สอดคล้องกับความต้องการของจังหวัด และเป็นข้อมูลที่ถูกต้องทันตามเวลา การวางยุทธศาสตร์การพัฒนาจังหวัดในปัจจุบัน มุ่งเน้นที่จะพัฒนาศักยภาพของจังหวัดในด้านต่าง ๆ ให้เทียบเคียงกับระดับสากล ดังนั้นข้อมูลของจังหวัดที่จะนำมาใช้ในการตัดสินใจจึงควรประกอบด้วยข้อมูลทั้ง ในระดับพื้นที่และระดับมหภาคที่เกี่ยวข้อง ซึ่งการดำเนินการในการจัดทำข้อมูลสถิติทางการในครั้งนี้ จะเป็นการพิจารณาจัดทำข้อมูลในระดับพื้นที่ก่อน เพื่อให้จังหวัดได้รับทราบศักยภาพของตนเอง สำหรับในระยะต่อไปจังหวัดควรใช้กลไกในรูปคณะกรรมการจัดทำข้อมูลในระดับมหภาค โดยประสานกับหน่วยงานหลักที่เกี่ยวข้อง เพื่อให้ได้ข้อมูลที่จะนำมาพิจารณาเชื่อมโยงกับข้อมูลที่สำคัญและจำเป็น

5.2 แผนปฏิบัติการพัฒนาสถิติทางการ

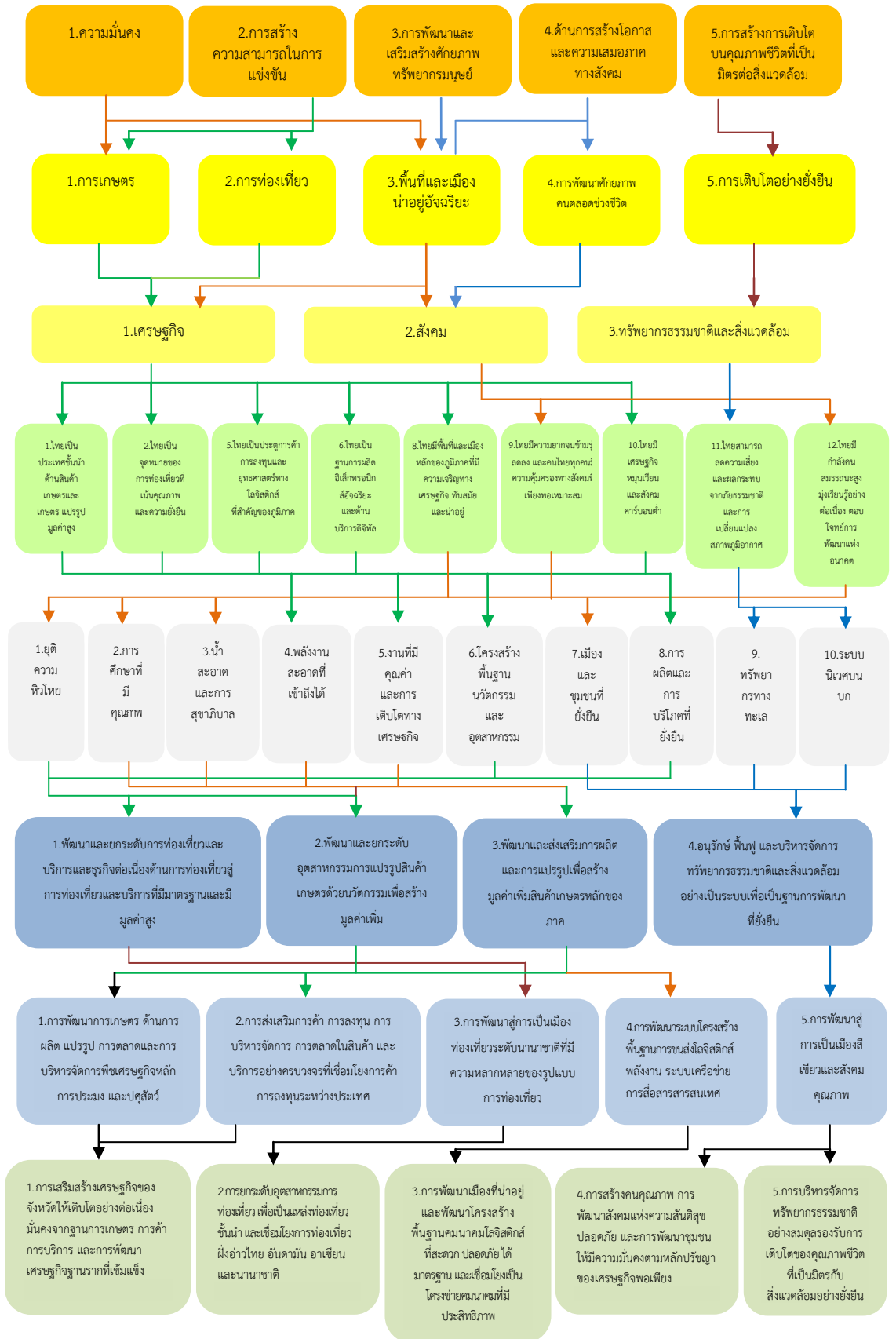
ในส่วนนี้นำเสนอแผนงาน/โครงการ/กิจกรรม เพื่อขับเคลื่อนการพัฒนาการจัดเก็บข้อมูลสถิติทางการระดับจังหวัด ตามยุทธศาสตร์การพัฒนาจังหวัด ทั้ง 5 ยุทธศาสตร์ ดังตาราง ที่ 17

ตารางที่ 17 แผนปฏิบัติการพัฒนาการจัดเก็บข้อมูลแผนพัฒนาสถิติระดับจังหวัดประจำปีงบประมาณ พ.ศ. 2566

งาน/โครงการ/กิจกรรม	รายละเอียด	พ.ศ.2565			พ.ศ.2566									ผู้รับผิดชอบการดำเนินการ	
		ต.ค.	พ.ย.	ธ.ค.	ม.ค.	ก.พ.	มี.ค.	เม.ย.	พ.ค.	มิ.ย.	ก.ค.	ส.ค.	ก.ย.		
1.อบรมให้ความรู้การวิเคราะห์และสรุปสถานการณ์ของจังหวัด ในรูปแบบ visualization	อบรมให้ความรู้การวิเคราะห์และสรุปสถานการณ์ของจังหวัด ในรูปแบบ visualization	←→												สำนักงานสถิติจังหวัด/ทีมงานอาจารย์ปรึกษา	
2.วิเคราะห์ข้อมูลผลิตภัณฑ์ที่มีศักยภาพ (Product Champion) และประเด็นปัญหา/นโยบายที่สำคัญ (Critical Issue) ของจังหวัดเพื่อเชื่อมโยงกับยุทธศาสตร์จังหวัด	สำรวจผลิตภัณฑ์ที่มีศักยภาพ (Product Champion) ของจังหวัด วิเคราะห์ประเด็นปัญหาและนโยบายที่สำคัญของจังหวัด				←→									คณะกรรมการสถิติระดับจังหวัด	
3.การเสริมสร้างศักยภาพในการจัดทำยุทธศาสตร์ แผนงานฯ โดยใช้ชุดข้อมูลที่มีคุณภาพสะท้อนศักยภาพที่แท้จริงของจังหวัด	สร้างความเข้าใจและให้เห็นถึงความสำคัญในการนำข้อมูลมาใช้เพื่อวิเคราะห์และจัดทำยุทธศาสตร์และแผนงานวิเคราะห์หาชุดข้อมูลที่สำคัญ ที่สะท้อนศักยภาพของผลิตภัณฑ์ที่มีศักยภาพ/สำคัญ ของจังหวัดที่ไม่สมบูรณ์หรือขาดหายไป				←→									สำนักงานจังหวัด/สำนักงานสถิติจังหวัด	
4.การบริหารจัดการข้อมูลที่ขาดหายไป (Data Gap)	นำเสนอแนวทางการดำเนินงาน แผนพัฒนาสถิติระดับจังหวัด (พ.ศ.2566-2570) ต่อผู้ว่าราชการจังหวัด/รองผู้ว่าราชการจังหวัด เพื่อพิจารณาสั่งการในการจัดเก็บข้อมูลและวิเคราะห์ข้อมูลที่ขาดหายไป (Data Gap)							←→						สำนักงานสถิติจังหวัด/หน่วยงานที่เกี่ยวข้อง	
5.ทบทวนและปรับปรุงรายการข้อมูลตามประเด็นยุทธศาสตร์ของจังหวัด	ทบทวน ศึกษา วิเคราะห์เพิ่มเติมในประเด็นยุทธศาสตร์ต่างๆ เพื่อให้ได้รายการข้อมูลที่ตรงตามความต้องการและเป็นปัจจุบัน							←→							สำนักงานสถิติจังหวัด/หน่วยงานที่เกี่ยวข้อง
6.ประสานงานและรวบรวมข้อมูลจากหน่วยงานที่เกี่ยวข้อง ตามแผนพัฒนาสถิติระดับจังหวัดชุมพร(พ.ศ.2566-2570)	รวบรวมข้อมูลที่เกี่ยวข้องย้อนหลัง 5 ปี เท่าที่สามารถรวบรวมได้							←→							สำนักงานสถิติจังหวัด/หน่วยงานที่เกี่ยวข้อง
7.รายงานผลการดำเนินงานแผนพัฒนาสถิติระดับจังหวัดชุมพร (พ.ศ.2566-2570)	จัดประชุมคณะกรรมการสถิติระดับจังหวัดชุมพร ปีละ 2 ครั้ง เป็นอย่างน้อย				←→						←→			คณะกรรมการสถิติระดับจังหวัด	

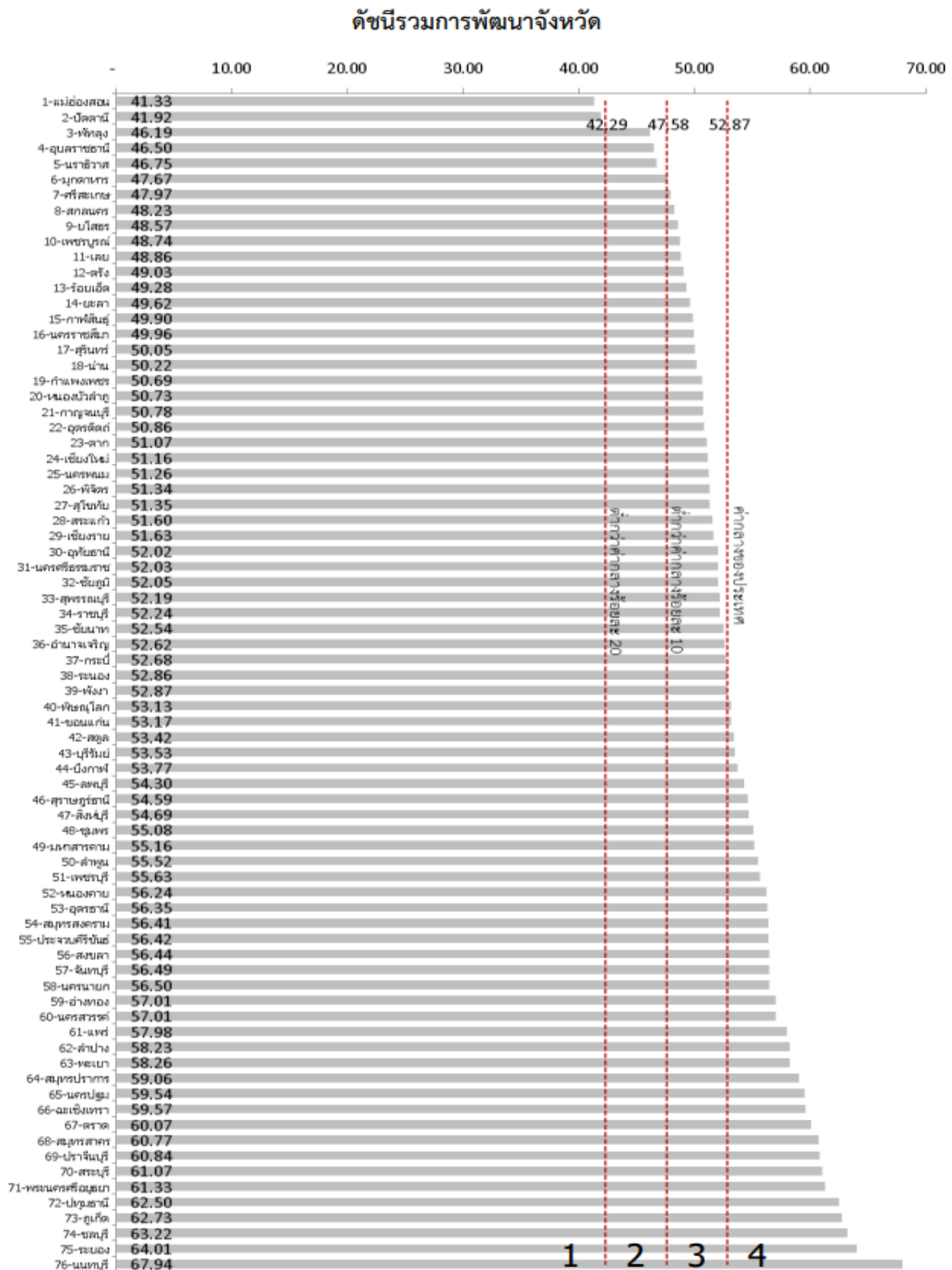
ภาคผนวก

การวิเคราะห์ประเด็นการพัฒนาจังหวัด
ภายใต้แผนพัฒนาจังหวัดที่เป็นปัจจุบันที่สอดคล้องกับ
นโยบายและยุทธศาสตร์ต่าง ๆ ที่เกี่ยวข้องกับการพัฒนาในระดับจังหวัด



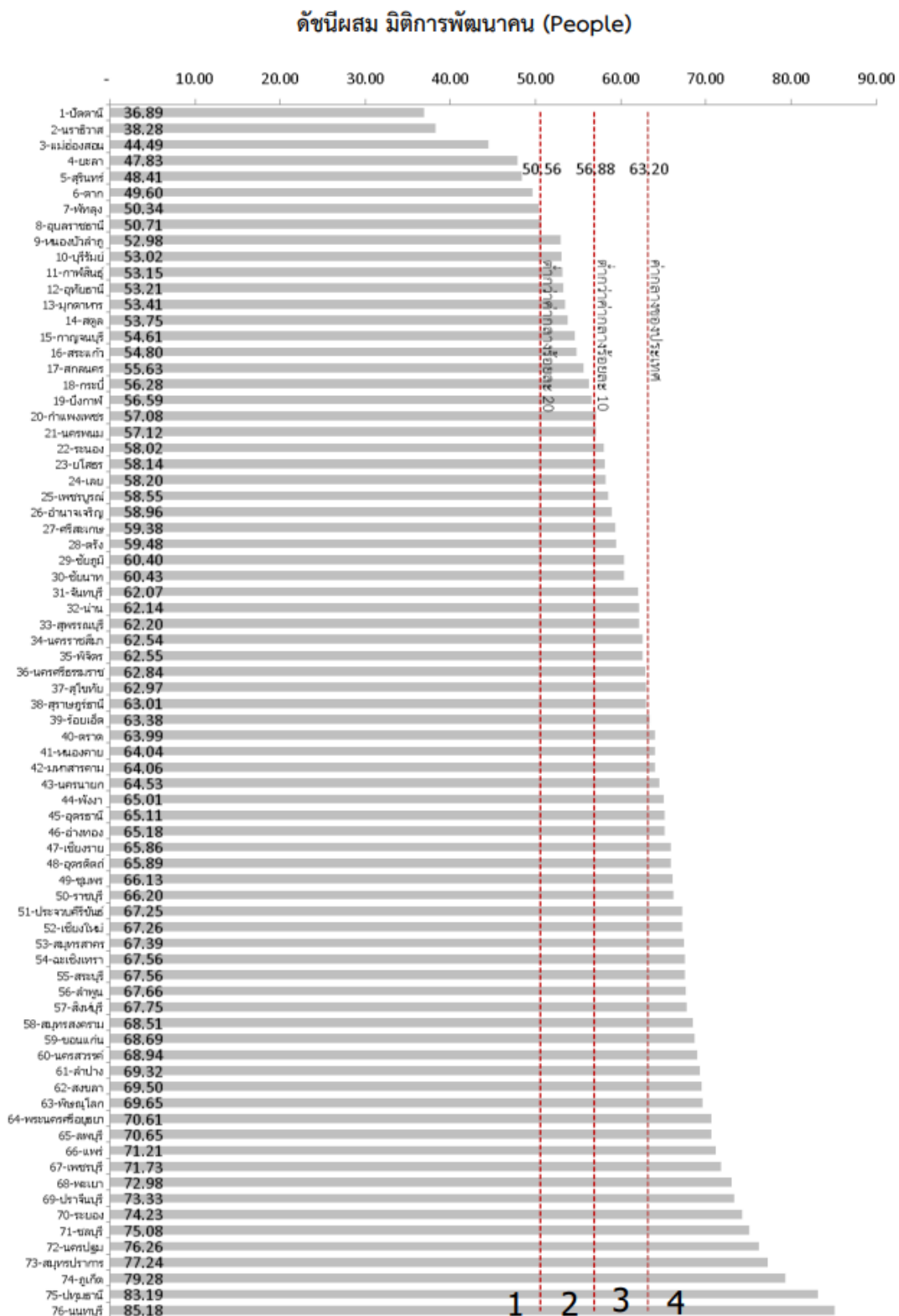
ภาพ ก1 การวิเคราะห์ประเด็นการพัฒนาจังหวัด ภายใต้แผนพัฒนาจังหวัดที่เป็นปัจจุบันที่สอดคล้องกับนโยบายและยุทธศาสตร์ต่าง ๆ ที่เกี่ยวข้องกับการพัฒนาในระดับจังหวัด

ตัวชี้วัดการพัฒนาจังหวัด



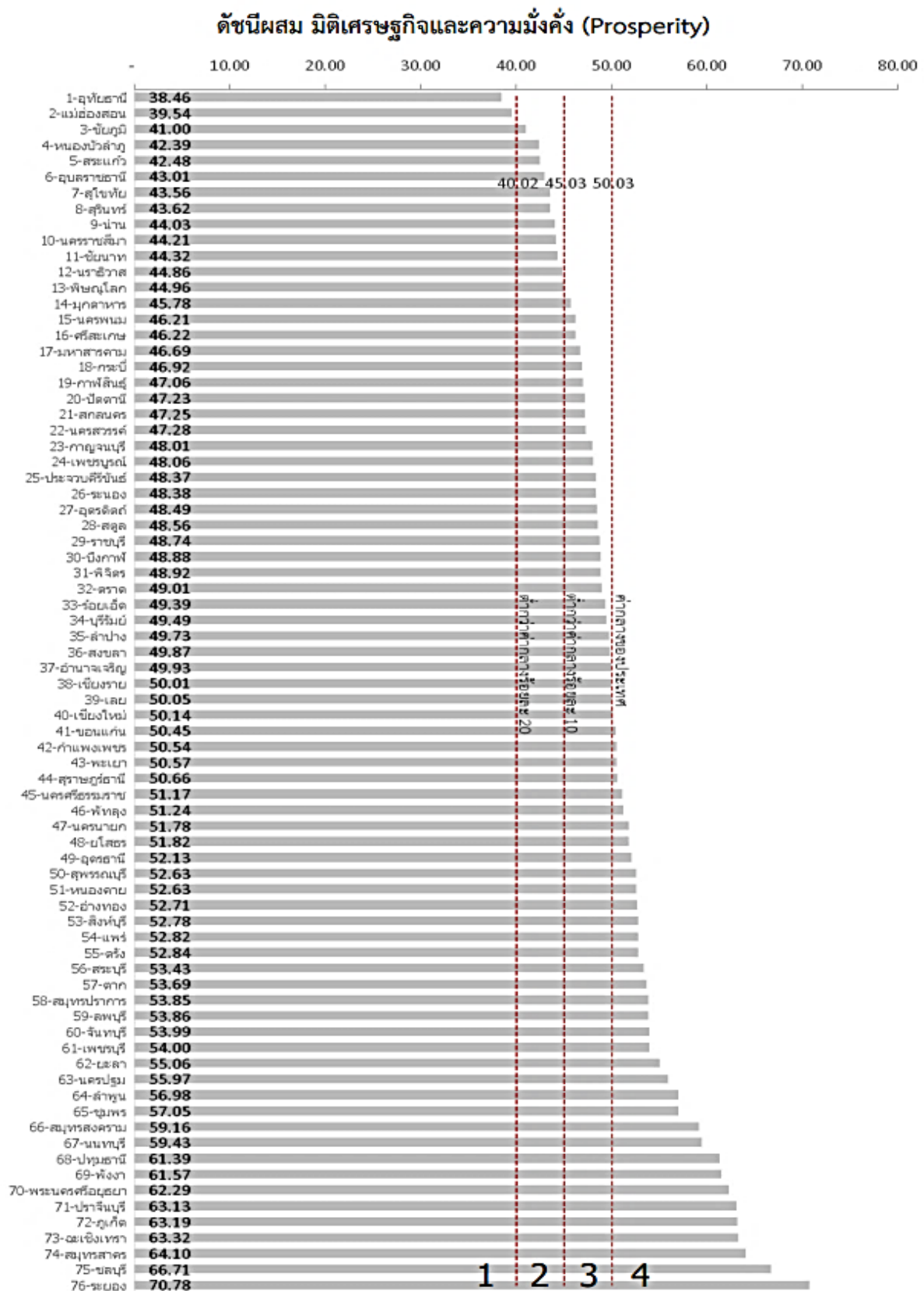
ภาพ ก2 ดัชนีรวมการพัฒนาจังหวัด

ที่มา : ตัวชี้วัดการพัฒนาในระดับจังหวัดและกลุ่มจังหวัด เดือนกรกฎาคม ปี 2564 ของสำนักงานสภาพัฒนาการเศรษฐกิจและสังคมแห่งชาติ



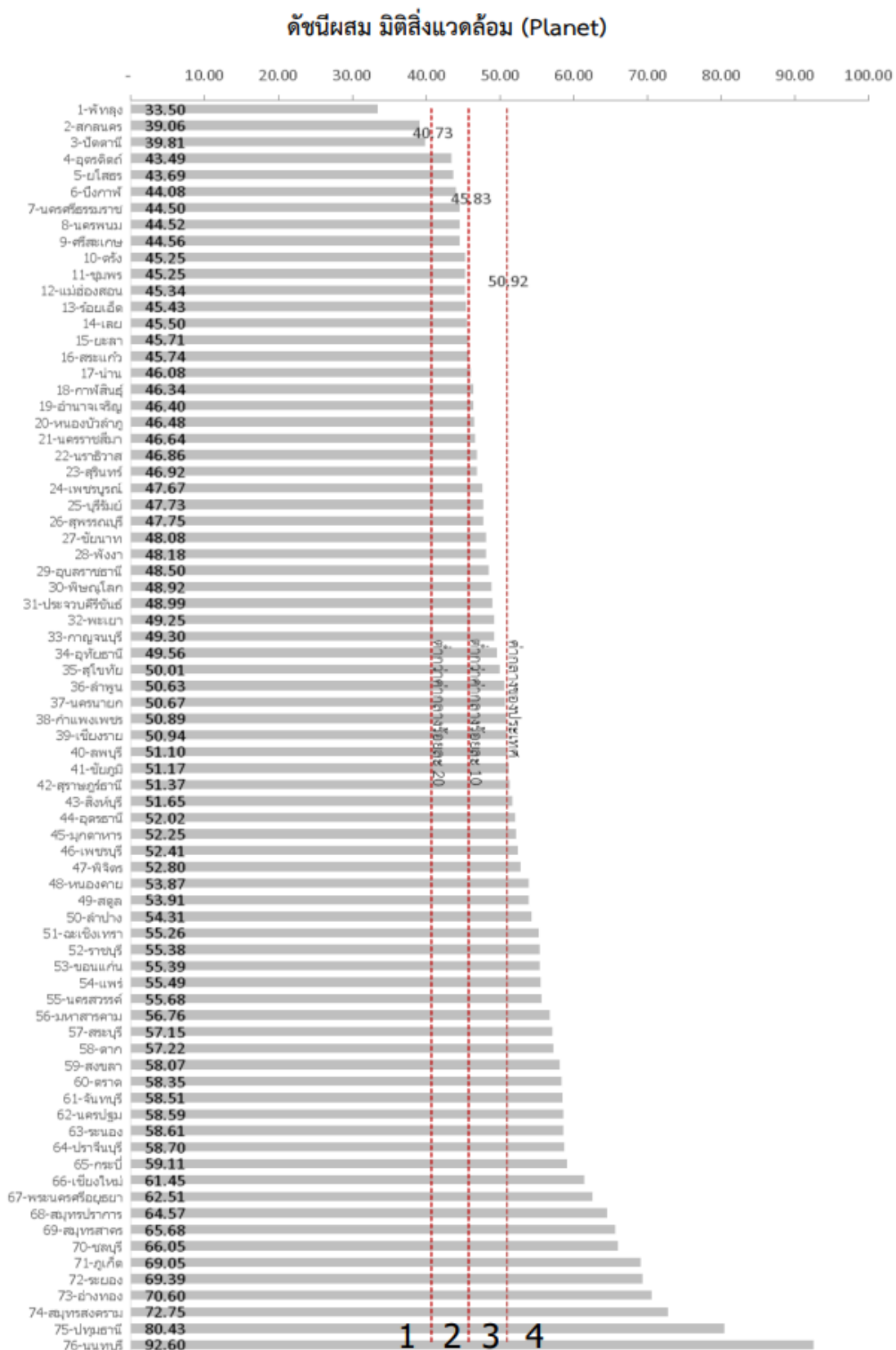
ภาพ ก3 ดัชนีผสม มิติการพัฒนาคน (People)

ที่มา : ตัวชี้วัดการพัฒนาระดับจังหวัดและกลุ่มจังหวัด เดือนกรกฎาคม ปี 2564 ของสำนักงานสภาพัฒนาการเศรษฐกิจและสังคมแห่งชาติ



ภาพ ก4 ดัชนีผสม มิติเศรษฐกิจและความมั่งคั่ง (Prosperity)

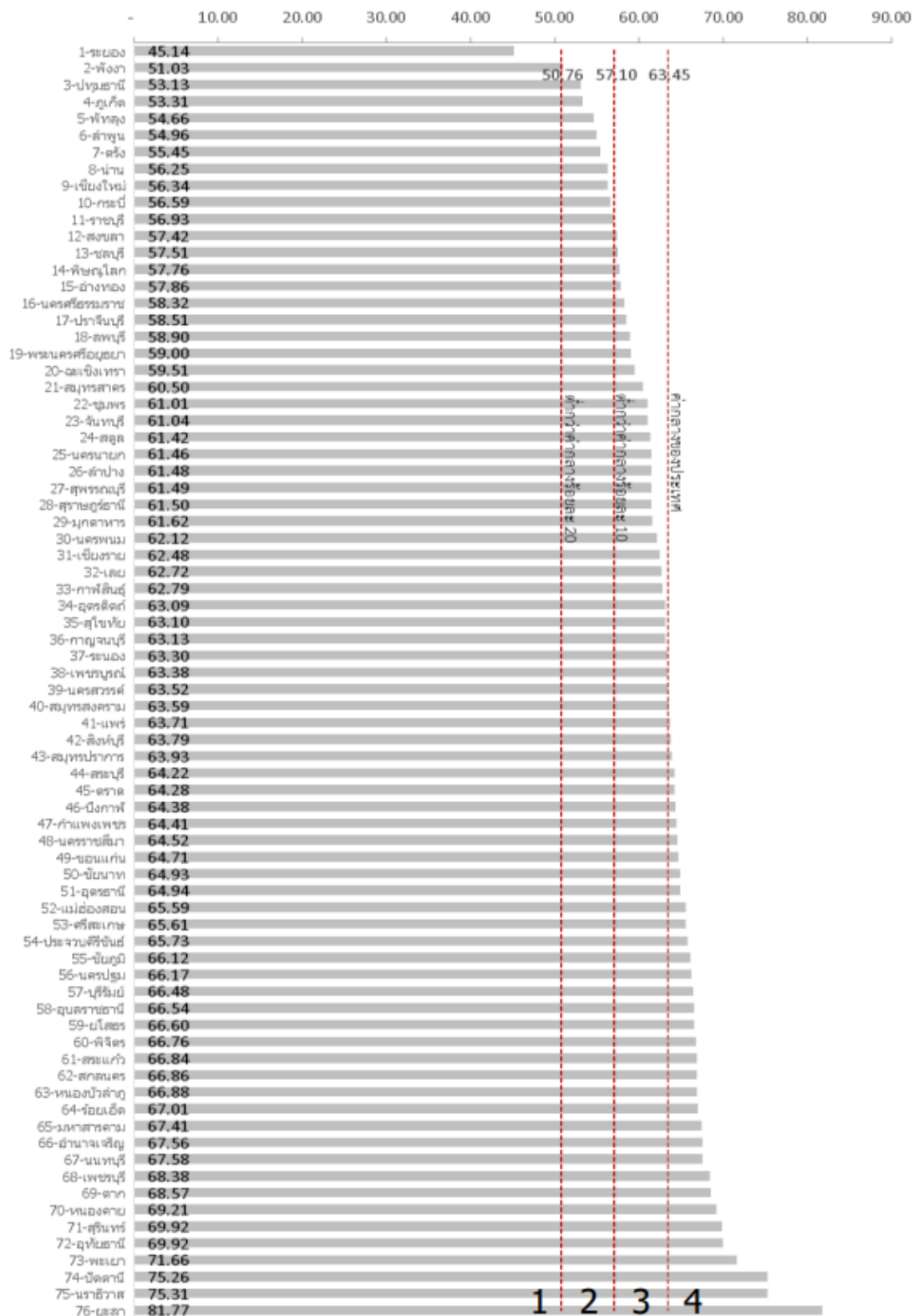
ที่มา : ตัวชี้วัดการพัฒนาระดับจังหวัดและกลุ่มจังหวัด เดือนกรกฎาคม ปี 2564 ของสำนักงานสภาพัฒนาการเศรษฐกิจและสังคมแห่งชาติ



ภาพ ก5 ดัชนีผสม มิติสิ่งแวดล้อม (Planet)

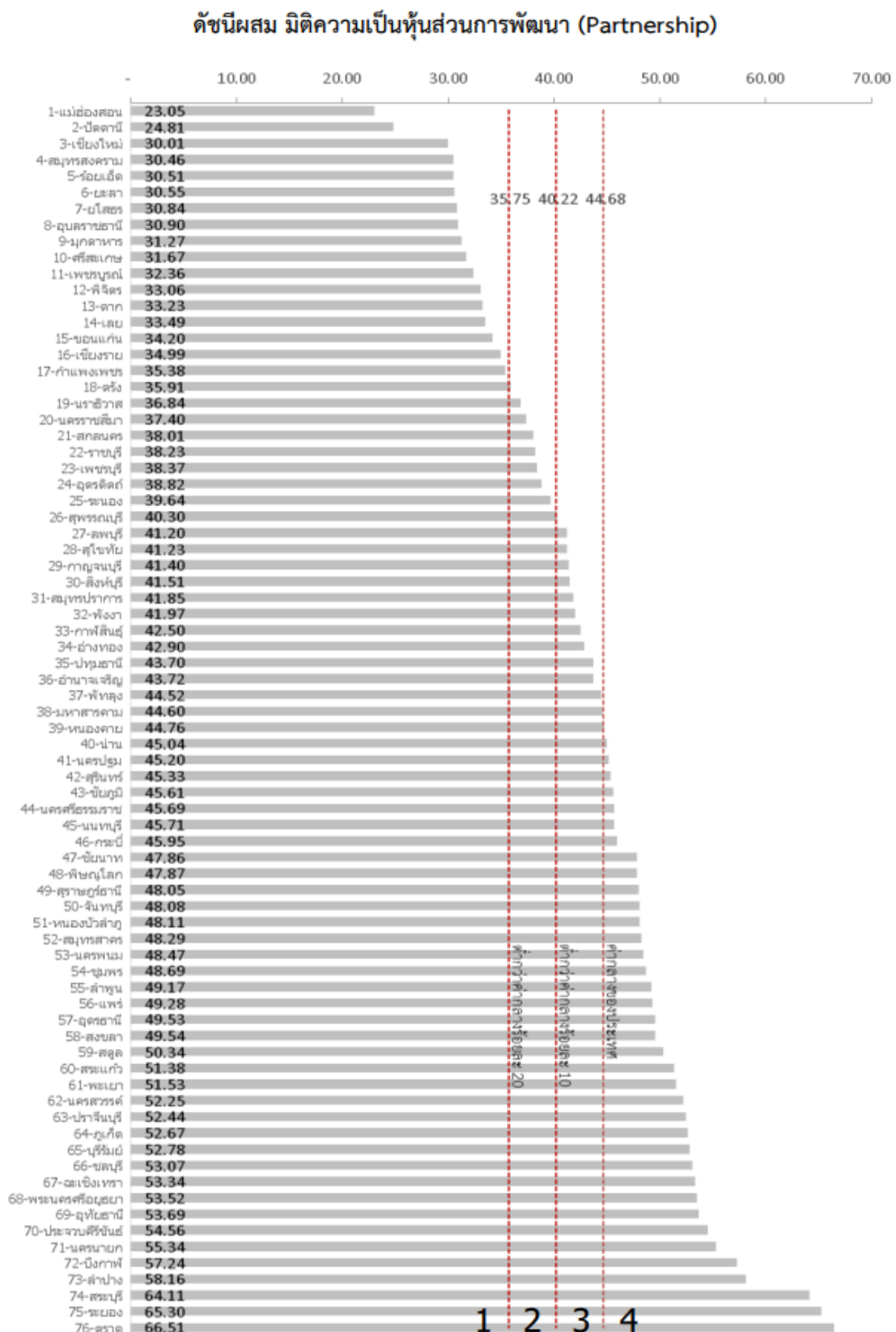
ที่มา : ตัวชี้วัดการพัฒนาระดับจังหวัดและกลุ่มจังหวัด เดือนกรกฎาคม ปี 2564 ของสำนักงานสภาพัฒนาการเศรษฐกิจและสังคมแห่งชาติ

ดัชนีผสม มิติสันติภาพและความยุติธรรม (Peace)



ภาพ ก6 ดัชนีผสม มิติสันติภาพและความยุติธรรม (Peace)

ที่มา : ตัวชี้วัดการพัฒนาระดับจังหวัดและกลุ่มจังหวัด เดือนกรกฎาคม ปี 2564 ของสำนักงานสภาพัฒนาการเศรษฐกิจและสังคมแห่งชาติ

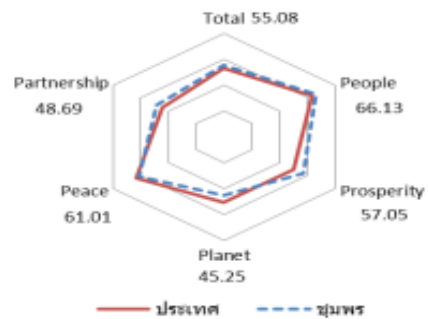



ภาพ ก7 ดัชนีผสม มิติความเป็นหุ้นส่วนการพัฒนา (Partnership)

ที่มา : ตัวชี้วัดการพัฒนาระดับจังหวัดและกลุ่มจังหวัด เดือนกรกฎาคม ปี 2564 ของสำนักงานสภาพัฒนาการเศรษฐกิจและสังคมแห่งชาติ

ดัชนีการพัฒนาระดับจังหวัดชุมพร

จังหวัดชุมพร



มิติการพัฒนา	ค่ากลางของประเทศ					ชุมพร				
	2558	2559	2560	2561	2562	2558	2559	2560	2561	2562
ภาพรวม	50.35	51.00	51.91	50.86	52.87	51.51	56.60	54.26	53.89	55.08
ด้านการพัฒนาคน (People)	59.45	58.86	58.50	59.89	63.20	62.05	61.70	63.11	63.52	66.13
ด้านเศรษฐกิจและความมั่งคั่ง (Prosperity)	48.84	49.11	47.99	50.06	50.03	45.96	50.68	47.91	52.12	57.05
ด้านสิ่งแวดล้อม (Planet)	49.27	50.54	51.38	51.60	50.92	49.89	50.81	49.54	45.36	45.25
ด้านสันติภาพและยุติธรรม (Peace)	63.99	62.21	62.72	62.02	63.45	61.37	65.15	59.29	61.68	61.01
ด้านความเป็นหุ้นส่วนพัฒนา (Partnership)	38.33	40.25	39.84	38.69	44.68	41.54	56.10	52.95	49.06	48.69

หมายเหตุ: * ตัวชี้วัดที่มีการแก้ไขข้อมูล
 ** ตัวชี้วัดที่มีการแก้ไขข้อมูลเพียงปี 2558 และ 2560
 *** ตัวชี้วัดที่มีการแก้ไขข้อมูลล่าสุดปี 2560
 **** ตัวชี้วัดที่มีการแก้ไขข้อมูลล่าสุดปี 2561
 ***** ตัวชี้วัดที่เป็นข้อมูลปีเว้นปี มีข้อมูลปี 2558 2560 2562

ภาพ ก8 ดัชนีการพัฒนาระดับจังหวัดชุมพร

ที่มา : ตัวชี้วัดการพัฒนาระดับจังหวัดและกลุ่มจังหวัด เดือนกรกฎาคม ปี 2564 ของสำนักงานสภาพัฒนาการเศรษฐกิจและสังคมแห่งชาติ

ตาราง 18 ค่าตัวชี้วัดการพัฒนาระดับจังหวัดชุมพร

ตัวชี้วัด	ค่ากลางประเทศ					ชุมพร				
	2558	2559	2560	2561	2562	2558	2559	2560	2561	2562
ด้านการพัฒนาคน (People)										
PP_01 ร้อยละของประชากรที่อยู่ใต้เส้นความยากจน (ร้อยละ)*, *****	7.49	9.22	8.32	11.38	6.14	5.85	5.37	4.27	5.27	3.21
PP_02 ร้อยละของทารกแรกเกิดที่มีน้ำหนักต่ำกว่าเกณฑ์ (ร้อยละทารกเกิดมีชีพ)*, ***	9.49	9.85	9.95	10.19	10.47	8.58	9.33	9.65	10.26	10.79
PP_03 ร้อยละของประชากรที่เจ็บป่วยที่เป็นผู้ป่วยใน (ร้อยละ)*, ****	10.6	10.88	10.63	11.21	11.23	10.41	10.57	10.26	10.69	10.62
PP_04 อัตราส่วนประชากรต่อแพทย์ (คน/แพทย์)*	2,832	2,991	2,676	2,549	2,274	2,967	3,163	2,866	2,706	2,534
PP_05 อัตราการเข้าเรียนรวมระดับมัธยมศึกษาตอนปลายและอาชีวศึกษา (ร้อยละ)	72.87	75.06	74.47	76.51	73.7	68.27	69.44	72.55	74.58	72.74
PP_06 จำนวนปีการศึกษาเฉลี่ยประชากรไทยอายุ 15-59 ปี (ปี)	8.66	8.85	8.93	9.07	9.15	8.72	9	9.19	9.12	8.97
PP_07 ค่าเฉลี่ยคะแนน o-net มัธยมศึกษาตอนปลาย (คะแนน)	33.67	33.31	31.89	33.6	35.29	34.87	34.77	33.8	34.94	37.45
ด้านเศรษฐกิจและความมั่งคั่ง (Prosperity)										
PT_01 อัตราการเปลี่ยนแปลงของรายได้เฉลี่ยของครัวเรือนในจังหวัด (ร้อยละ)	1.75	1.72	0.06	0	-0.46	3.21	1.71	-0.93	0.99	1.78
PT_02 อัตราการเปลี่ยนแปลงของผลิตภัณฑ์มวลรวมจังหวัด (ร้อยละ)	1.89	3	3.9	4.14	0.68	-4.23	11.1	-1.6	8.41	19.84
PT_03 อัตราการว่างงาน (ร้อยละ)*	0.75	0.85	1.01	0.89	0.86	0.68	0.69	0.65	0.33	0.39
PT_04 อัตราส่วนหนี้เฉลี่ยต่อรายได้เฉลี่ยของครัวเรือน (เท่า)*, *****	6.67	7.1	7.61	7.46	6.92	6.82	6.14	5.48	4.72	3.99
PT_05 ผลิตภาพแรงงาน (บาท/คน)	106,508	110,285	115,616	117,916	121,328	134,944	152,228	150,856	160,998	191,554
PT_06 สัดส่วนปริมาณการใช้ไฟฟ้าภาคครัวเรือนต่อประชากร (kw-ชั่วโมง/คน)	463.91	495.57	493.27	506.11	548.49	579.05	615.59	618.99	634.47	677.86
PT_07 สัดส่วนปริมาณน้ำดื่มเชื้อเพลิงในภาคอุตสาหกรรมต่อ GDP ภาคอุตสาหกรรม (ลิตร/ล้านบาท)*	623.46	607.56	597.93	598.28	469.42	366.92	471.98	768.72	888.53	596.55
PT_08 ร้อยละผู้อยู่ในระบบประกันสังคมต่อกำลังแรงงาน (ร้อยละ)	18.76	19.74	20.8	23.26	24.93	18.25	18.34	19.97	23.17	23.59
PT_09 ร้อยละของครัวเรือนที่มีบ้านและที่ดินเป็นของตนเอง (ร้อยละ)****	81.42	82.21	81.28	83.11	82.47	76.45	79.73	78.35	76.65	77.6
PT_10 ร้อยละของหมู่บ้านที่ถนนสายหลักใช้การได้ตลอดปี (ร้อยละ)*	54.37	57.33	59.64	61.81	65.46	46.14	49.37	52.59	55.82	59.04
PT_11 สัมประสิทธิ์การกระจายรายได้*, *****	0.403	0.415	0.421	0.427	0.432	0.474	0.462	0.451	0.439	0.428
ด้านสิ่งแวดล้อม (Planet)										
PN_01 อัตราการเปลี่ยนแปลงของพื้นที่ป่าไม้ในจังหวัด (ร้อยละ)	0.01	0.03	0.12	0.42	0.1	-0.47	0.16	-0.92	0.68	0.17
PN_02 สัดส่วนปริมาณขยะที่กำจัดถูกต้องต่อปริมาณขยะที่เกิดขึ้น (ร้อยละ)	20.06	20.3	29.46	22.46	18.8	8	11.2	5.15	7.2	6.1
PN_03 ร้อยละของครัวเรือนที่เข้าถึงน้ำประปา (ร้อยละ)****	15.87	16.15	16.44	16.53	16.81	22.42	22.94	23.22	23.45	23.85
PN_04 ร้อยละของประชากรที่ประสบอุทกภัย (ร้อยละ)*, ****	0	0	0.78	0.18	1.51	0	0	0	18.45	18.45
PN_05 ร้อยละของประชากรที่ประสบภัยแล้ง (ร้อยละ)*, ****	0.02	0	0	0	0	0	0	0	0	0
ด้านสันติภาพและยุติธรรม (Peace)										
PC_01 การแจ้งความคดีชีวิต ร่างกาย เพศ และคดีประทุษร้ายต่อทรัพย์สิน (ต่อแสนคน)*	88.04	113.49	105.28	95.67	80.86	124.55	131.99	107.33	96.48	74.32
PC_02 จำนวนของประชากรในเรือนจำ (ต่อแสนคน)*	437.2	379.07	446.13	508.66	502.87	532.79	483.45	549.99	679.5	766.28
PC_03 จำนวนเจ้าหน้าที่ตำรวจ (ต่อแสนคน)	271.52	279.12	276.83	267.98	268.05	476.05	493.1	495.44	490.64	469.97
PC_04 อัตราการฆ่าตัวตาย (ต่อแสนคน)*	6.67	6.32	6.16	6.39	7.08	9.17	5.17	9.91	7.9	9.58
PC_05 จำนวนผู้ถูกกักขังที่รอการพิพากษาในสัดส่วนของประชากรในเรือนจำ (ร้อยละ)*	17.82	20.65	19.94	17.71	16.52	17.55	20.21	25.9	21.43	18.22
ด้านความเป็นหุ้นส่วนพัฒนา (Partnership)										
PS_01 ร้อยละของประชากรที่เข้าถึงอินเทอร์เน็ต (ร้อยละ)	32.73	41.27	46.82	50.8	60.75	27.88	43.53	48.85	50.21	60.92
PS_02 ร้อยละภาษีที่ท้องถิ่นจัดเก็บได้ต่อรายได้รวมที่ไม่รวมเงินอุดหนุนและเงินอุดหนุนเฉพาะกิจ	12.19	11.81	11.77	11.02	11.56	15.62	24.91	16.4	17.3	14.69
PS_03 ความสามารถในการเบิกจ่ายงบประมาณของจังหวัด (ร้อยละ)	92.15	85.72	81.56	70.14	71.87	82.13	85.88	88.13	74.24	67.08
PS_04 สัดส่วนองค์กรชุมชนต่อประชากรแสนคน (แห่ง/แสนคน)****	110.15	109.62	127.39	129.32	142.82	245.54	252.95	252.53	260.49	263.99

ที่มา : ตัวชี้วัดการพัฒนาระดับจังหวัดและกลุ่มจังหวัด เดือนกรกฎาคม ปี 2564 ของสำนักงานสภาพัฒนาการเศรษฐกิจและสังคมแห่งชาติ

คำอธิบายข้อมูล (Metadata)

ประเด็นการพัฒนาที่ 1 การเสริมสร้างเศรษฐกิจของจังหวัดให้เติบโตอย่างต่อเนื่อง มั่นคงจากฐานการเกษตร การค้า การบริการ และการพัฒนาเศรษฐกิจฐานรากที่เข้มแข็ง
ห่วงโซ่คุณค่า (Value Chain) “การเกษตรของจังหวัดชุมพร”

รายการคำอธิบายข้อมูลส่วนหลัก (Mandatory Metadata)	
รหัสชุดข้อมูลตามที่กำหนดใน	DataSet_10_02
1. ประเภทข้อมูล	ข้อมูลสถิติ
2. ชื่อชุดข้อมูล	จำนวนเครือข่าย และกลุ่มเกษตรกรผู้ปลูกทุเรียน
3. องค์กร	สำนักงานเกษตรจังหวัดชุมพร
4. ชื่อผู้ติดต่อ	กลุ่มยุทธศาสตร์และสารสนเทศ
5. อีเมลผู้ติดต่อ	chumphon@doae.go.th
6. คำสำคัญ	เครือข่าย,กลุ่มเกษตรกร,ทุเรียน,เกษตรกรผู้ปลูกทุเรียน
7. รายละเอียด	จำนวนเครือข่ายกลุ่มเกษตรกรผู้ปลูกทุเรียน โดยสมพันธ์ ชาวสวนทุเรียนแห่งประเทศไทย ในปี 2562 โดยมี วัตถุประสงค์เพื่อสร้างความเข้มแข็งให้แก่เกษตรกรผู้ปลูก ทุเรียน และให้สมพันธ์สามารถบริหารจัดการผลผลิตทุเรียน ตลอดห่วงโซ่ เพื่อให้ผลผลิตมีความสมดุลกับความต้องการ ของตลาด
8. วัตถุประสงค์	อื่นๆ ระบุ...ยุทธศาสตร์การพัฒนาเกษตรสู่การเกษตร คุณภาพและเกษตรทันสมัย
9.1 หน่วยความถี่ของการปรับปรุงข้อมูล	ปี
9.2 ค่าความถี่ของการปรับปรุงข้อมูล	1
10. ขอบเขตเชิงภูมิศาสตร์หรือเชิงพื้นที่	จังหวัด
11. แหล่งที่มา	รายงานการลงทะเบียนเครือข่ายและกลุ่มเกษตรกร โดย กลุ่มส่งเสริมและพัฒนาการผลิต สำนักงานเกษตรจังหวัด ชุมพร
12. รูปแบบการเก็บข้อมูล	XLSX,CSV
13. หมวดหมู่ข้อมูลตามธรรมาภิบาลข้อมูลภาครัฐ	ข้อมูลสาธารณะ
14. สัญญาอนุญาตให้ใช้ข้อมูล	License not specified
รายการคำอธิบายข้อมูลส่วนที่เป็นทางเลือก (Optional Metadata)	
15. เงื่อนไขในการเข้าถึงข้อมูล	ไม่มี
16. ปีข้อมูลที่เริ่มต้นจัดทำ	2559
17. ปีข้อมูลล่าสุดที่เผยแพร่	2564
18. วันที่กำหนดเผยแพร่ข้อมูล	17/06/2559
19. วันที่ปรับปรุงข้อมูลล่าสุด	15/12/2564

20. การจัดจำแนก	ไม่มี
21. หน่วยวัด	เครือข่าย
22. หน่วยตัวคูณ	หน่วย
23. วิธีการคำนวณ	ไม่มี
24. มาตรฐานการจัดทำข้อมูล	ไม่มี
25. URL	http://www.chumphon.doae.go.th/?page_id=1214
26. ภาษาที่ใช้	ไทย
27. สถิติทางการ	

ประเด็นการพัฒนาที่ 1 การเสริมสร้างเศรษฐกิจของจังหวัดให้เติบโตอย่างต่อเนื่อง มั่นคงจากฐานการเกษตร การค้า การบริการ และการพัฒนาเศรษฐกิจฐานรากที่เข้มแข็ง
ห่วงโซ่คุณค่า (Value Chain) “การเกษตรของจังหวัดชุมพร”

รายการคำอธิบายข้อมูลส่วนหลัก (Mandatory Metadata)	
รหัสชุดข้อมูลตามที่กำหนดใน	DataSet_10_03
1. ประเภทข้อมูล	ข้อมูลระยะเบียน
2. ชื่อชุดข้อมูล	ข้อมูลทะเบียนแพงทุเรียน
3. องค์กร	สำนักงานพาณิชย์จังหวัดชุมพร
4. ชื่อผู้ติดต่อ	กลุ่มยุทธศาสตร์และแผนงาน
5. อีเมลผู้ติดต่อ	cp_ops@moc.go.th
6. คำสำคัญ	แพงทุเรียน, ทะเบียนแพงทุเรียน
7. รายละเอียด	ข้อมูลทะเบียนแพงทุเรียนจำแนกรายอำเภอ โดยมีข้อมูลชื่อเจ้าของสถานประกอบการ ชื่อแพงทุเรียน และข้อมูลอื่นๆ ที่สำคัญ
8. วัตถุประสงค์	ยุทธศาสตร์ชาติ, พันธกิจหน่วยงาน
9.1 หน่วยความถี่ของการปรับปรุงข้อมูล	ปี
9.2 ค่าความถี่ของการปรับปรุงข้อมูล	2
10. ขอบเขตเชิงภูมิศาสตร์หรือเชิงพื้นที่	จังหวัด
11. แหล่งที่มา	รายงานการสำรวจข้อมูลทะเบียนแพงทุเรียน สำนักงานพาณิชย์จังหวัดชุมพร
12. รูปแบบการเก็บข้อมูล	XLSX, CSV
13. หมวดหมู่ข้อมูลตามธรรมชาติหรือข้อมูลภาครัฐ	ข้อมูลสาธารณะ
14. สัญญาอนุญาตให้ใช้ข้อมูล	License not specified
รายการคำอธิบายข้อมูลส่วนที่เป็นทางเลือก (Optional Metadata)	

15. เงื่อนไขในการเข้าถึงข้อมูล	ไม่มี
16. วันที่เริ่มต้นสร้าง	02/04/2561
17. วันที่ปรับปรุงข้อมูลล่าสุด	16/01/2565
18. URL	https://chumphon.moc.go.th/feednews/?pv=86&NEW_ID=177816&type_id=1
19. ผู้สนับสนุนหรือผู้ร่วมดำเนินการ	หน่วยงานของรัฐ
20. หน่วยที่ย่อยที่สุดของการจัดเก็บข้อมูล	ขอบเขตเชิงภูมิศาสตร์หรือเชิงพื้นที่
21. ภาษาที่ใช้	ไทย
22. ชุดข้อมูลที่มีคุณค่าสูง	
23. ข้อมูลอ้างอิง	ไม่เป็น

ประเด็นการพัฒนาที่ 1 การเสริมสร้างเศรษฐกิจของจังหวัดให้เติบโตอย่างต่อเนื่อง มั่นคงจากฐานการเกษตร การค้า การบริการ และการพัฒนาเศรษฐกิจฐานรากที่เข้มแข็ง
ห่วงโซ่คุณค่า (Value Chain) “การเกษตรของจังหวัดชุมพร”

รายการคำอธิบายข้อมูลส่วนหลัก (Mandatory Metadata)	
รหัสชุดข้อมูลตามที่กำหนดใน	DataSet_10_05
1. ประเภทข้อมูล	ข้อมูลสถิติ
2. ชื่อชุดข้อมูล	จำนวนเกษตรกรที่ได้รับการอบรมเข้าสู่ระบบมาตรฐาน GAP
3. องค์กร	สำนักงานเกษตรจังหวัดชุมพร
4. ชื่อผู้ติดต่อ	กลุ่มยุทธศาสตร์และสารสนเทศ
5. อีเมลผู้ติดต่อ	chumphon@doae.go.th
6. คำสำคัญ	เกษตรกร, การอบรมมาตรฐาน GAP
7. รายละเอียด	จำนวนเกษตรกรที่ได้รับการอบรมเข้าสู่ระบบมาตรฐาน GAP โดยสินค้าทางการเกษตรควรมีมาตรฐานการรับรองที่เป็นสากล เพื่อเพิ่มช่องทางการตลาดให้กับเกษตรกร GAP (Good Agricultural Practice) หรือการปฏิบัติทางการเกษตรที่ดีเป็นแนวทางในการทำการเกษตร เพื่อให้ได้ผลผลิตที่มีคุณภาพดี และปลอดภัยตามมาตรฐานที่กำหนด
8. วัตถุประสงค์	อื่นๆ ระบุ...ยุทธศาสตร์การพัฒนาเกษตรสู่การเกษตรคุณภาพและเกษตรทันสมัย
9.1 หน่วยความถี่ของการปรับปรุงข้อมูล	ปี
9.2 ค่าความถี่ของการปรับปรุงข้อมูล	1
10. ขอบเขตเชิงภูมิศาสตร์หรือเชิงพื้นที่	จังหวัด

11. แหล่งที่มา	โครงการอบรมเกษตรกรเข้าสู่ระบบมาตรฐาน GAP โดยกลุ่มส่งเสริมและพัฒนาการผลิต สำนักงานเกษตรจังหวัดชุมพร
12. รูปแบบการเก็บข้อมูล	XLSX,CSV
13. หมวดหมู่ข้อมูลตามธรรมาภิบาลข้อมูลภาครัฐ	ข้อมูลสาธารณะ
14. สัญญาอนุญาตให้ใช้ข้อมูล	License not specified
รายการคำอธิบายข้อมูลส่วนที่เป็นทางเลือก (Optional Metadata)	
15. เจือจางในการเข้าถึงข้อมูล	ไม่มี
16. ปีข้อมูลที่เริ่มต้นจัดทำ	2560
17. ปีข้อมูลล่าสุดที่เผยแพร่	2565
18. วันที่กำหนดเผยแพร่ข้อมูล	23/04/2560
19. วันที่ปรับปรุงข้อมูลล่าสุด	05/08/2565
20. การจัดจำแนก	ไม่มี
21. หน่วยวัด	คน
22. หน่วยตัวคูณ	หน่วย
23. วิธีการคำนวณ	ไม่มี
24. มาตรฐานการจัดทำข้อมูล	ไม่มี
25. URL	http://www.chumphon.doe.go.th/?page_id=1214
26. ภาษาที่ใช้	ไทย
27. สถิติทางการ	

ประเด็นการพัฒนาที่ 1 การเสริมสร้างเศรษฐกิจของจังหวัดให้เติบโตอย่างต่อเนื่อง มั่นคงจากฐานการเกษตร การค้า การบริการ และการพัฒนาเศรษฐกิจฐานรากที่เข้มแข็ง
ห่วงโซ่คุณค่า (Value Chain) “การเกษตรของจังหวัดชุมพร”

รายการคำอธิบายข้อมูลส่วนหลัก (Mandatory Metadata)	
รหัสชุดข้อมูลตามที่กำหนดใน	DataSet_10_07
1. ประเภทข้อมูล	ข้อมูลสถิติ
2. ชื่อชุดข้อมูล	รายได้เฉลี่ยของเกษตรกรผู้ปลูกทุเรียน
3. องค์กร	สำนักงานเกษตรจังหวัดชุมพร
4. ชื่อผู้ติดต่อ	กลุ่มยุทธศาสตร์และสารสนเทศ
5. อีเมลผู้ติดต่อ	chumphon@doae.go.th
6. คำสำคัญ	รายได้เฉลี่ย,เกษตรกร,เกษตรกรผู้ปลูกทุเรียน

7. รายละเอียด	รายได้เฉลี่ยของครัวเรือนเกษตรกรผู้ปลูกทุเรียน ซึ่งขึ้นอยู่กับราคาตลาดในแต่ละช่วงฤดูกาล และปัจจัยการผลิต ราคาปุ๋ย การขนส่ง เป็นต้น
8. วัตถุประสงค์	อื่นๆ ระบุ...ยุทธศาสตร์การพัฒนาเกษตรสู่การเกษตรคุณภาพและเกษตรทันสมัย
9.1 หน่วยความถี่ของการปรับปรุงข้อมูล	ปี
9.2 ค่าความถี่ของการปรับปรุงข้อมูล	1
10. ขอบเขตเชิงภูมิศาสตร์หรือเชิงพื้นที่	จังหวัด
11. แหล่งที่มา	การสำรวจรายได้เกษตรกรผู้ปลูกทุเรียน โดยกลุ่มส่งเสริมและพัฒนาการผลิต สำนักงานเกษตรจังหวัดชุมพร
12. รูปแบบการเก็บข้อมูล	XLSX,CSV
13. หมวดหมู่ข้อมูลตามธรรมชาติของข้อมูลภาครัฐ	ข้อมูลสาธารณะ
14. สัญญาอนุญาตให้ใช้ข้อมูล	License not specified
รายการคำอธิบายข้อมูลส่วนที่เป็นทางเลือก (Optional Metadata)	
15. เงื่อนไขในการเข้าถึงข้อมูล	ไม่มี
16. ปีข้อมูลที่เริ่มต้นจัดทำ	2557
17. ปีข้อมูลล่าสุดที่เผยแพร่	2563
18. วันที่กำหนดเผยแพร่ข้อมูล	11/06/2557
19. วันที่ปรับปรุงข้อมูลล่าสุด	22/12/2563
20. การจัดจำแนก	ไม่มี
21. หน่วยวัด	บาท
22. หน่วยตัวคูณ	หน่วย
23. วิธีการคำนวณ	ไม่มี
24. มาตรฐานการจัดทำข้อมูล	ไม่มี
25. URL	http://www.chumphon.doae.go.th/?page_id=1214
26. ภาษาที่ใช้	ไทย
27. สถิติทางการ	

ประเด็นการพัฒนาที่ 1 การเสริมสร้างเศรษฐกิจของจังหวัดให้เติบโตอย่างต่อเนื่อง มั่นคงจากฐานการเกษตร การค้า การบริการ และการพัฒนาเศรษฐกิจฐานรากที่เข้มแข็ง
ห่วงโซ่คุณค่า (Value Chain) “การเกษตรของจังหวัดชุมพร”

รายการคำอธิบายข้อมูลส่วนหลัก (Mandatory Metadata)	
รหัสชุดข้อมูลตามที่กำหนดใน	DataSet_10_08

1. ประเภทข้อมูล	ข้อมูลระยะเบียน
2. ชื่อชุดข้อมูล	ข้อมูลผู้ประกอบการ OTOP (การแปรรูปทุเรียน)
3. องค์กร	สำนักงานพัฒนาชุมชนจังหวัดชุมพร
4. ชื่อผู้ติดต่อ	กลุ่มงานส่งเสริมการพัฒนาชุมชน
5. อีเมลผู้ติดต่อ	director.chumphon@gmail.com
6. คำสำคัญ	แปรรูปทุเรียน,ผู้ประกอบการแปรรูปทุเรียน
7. รายละเอียด	ข้อมูลการลงทะเบียน OTOP จังหวัดชุมพร ซึ่งมีข้อมูลเกี่ยวกับการแปรรูปทุเรียนในกระบวนการต่างๆเช่น ทอด กวน เป็นต้น เพื่อจัดทำฐานข้อมูลผู้ผลิต ผู้ประกอบการ OTOP ให้เป็นปัจจุบัน และเพื่อใช้ประโยชน์ในการกำหนดแผนการส่งเสริมและพัฒนาได้อย่างเหมาะสม
8. วัตถุประสงค์	ยุทธศาสตร์ชาติ,พันธกิจหน่วยงาน
9.1 หน่วยความถี่ของการปรับปรุงข้อมูล	ปี
9.2 ค่าความถี่ของการปรับปรุงข้อมูล	1
10. ขอบเขตเชิงภูมิศาสตร์หรือเชิงพื้นที่	จังหวัด
11. แหล่งที่มา	รายงานข้อมูลการลงทะเบียน OTOPสำนักงานพัฒนาชุมชนอำเภอ
12. รูปแบบการเก็บข้อมูล	XLSX,CSV
13. หมวดหมู่ข้อมูลตามธรรมชาติหรือข้อมูลภาครัฐ	ข้อมูลสาธารณะ
14. สัญญาอนุญาตให้ใช้ข้อมูล	License not specified
รายการคำอธิบายข้อมูลส่วนที่เป็นทางเลือก (Optional Metadata)	
15. เงื่อนไขในการเข้าถึงข้อมูล	ไม่มี
16. วันที่เริ่มต้นสร้าง	18/09/2557
17. วันที่ปรับปรุงข้อมูลล่าสุด	23/04/2565
18. URL	http://otop.dss.go.th/index.php/compiled-file/food/266-durian-products-and-processing
19. ผู้สนับสนุนหรือผู้ร่วมดำเนินการ	หน่วยงานของรัฐ
20. หน่วยที่ย่อยที่สุดของการจัดเก็บข้อมูล	บริษัท/ห้างร้าน/สถานประกอบการ
21. ภาษาที่ใช้	ไทย
22. ชุดข้อมูลที่มีคุณค่าสูง	
23. ข้อมูลอ้างอิง	ไม่เป็น

ประเด็นการพัฒนาที่ 1 การเสริมสร้างเศรษฐกิจของจังหวัดให้เติบโตอย่างต่อเนื่อง มั่นคงจากฐานการเกษตร การค้า การบริการ และการพัฒนาเศรษฐกิจฐานรากที่เข้มแข็ง
ห่วงโซ่คุณค่า (Value Chain) “การเกษตรของจังหวัดชุมพร”

รายการคำอธิบายข้อมูลส่วนหลัก (Mandatory Metadata)	
รหัสชุดข้อมูลตามที่กำหนดใน	DataSet_10_09
1. ประเภทข้อมูล	ข้อมูลสถิติ
2. ชื่อชุดข้อมูล	จำนวนพื้นที่เพาะปลูกที่ได้รับการเตรียมและปรับปรุงคุณภาพดิน
3. องค์กร	สถานีพัฒนาที่ดินชุมพร
4. ชื่อผู้ติดต่อ	ฝ่ายวิชาการ
5. อีเมลผู้ติดต่อ	cpn01@ladd.go.th
6. คำสำคัญ	พื้นที่เพาะปลูก, การเตรียมและปรับปรุงคุณภาพดิน, พื้นที่ดินกรด, พื้นที่ดินเปรี้ยวดินเค็ม
7. รายละเอียด	จำนวนพื้นที่เพาะปลูกปาล์มน้ำมันที่ได้รับการเตรียมและปรับปรุงคุณภาพดิน ในพื้นที่ดินกรด พื้นที่ดินเปรี้ยวดินเค็ม โดยมีการพัฒนาที่ดินที่ไม่เหมาะสมต่อการเกษตรให้สามารถใช้ทำการเพาะปลูกให้เจริญเติบโตและให้ผลผลิตได้ตามปกติ หรือปรับปรุงบำรุงดินให้มีความอุดมสมบูรณ์เหมาะสมในการปลูกพืชให้เจริญเติบโตและให้ผลผลิตได้อย่างยั่งยืน
8. วัตถุประสงค์	พันธกิจหน่วยงาน, เพื่อให้บริการประชาชน
9.1 หน่วยความถี่ของการปรับปรุงข้อมูล	ปี
9.2 ค่าความถี่ของการปรับปรุงข้อมูล	1
10. ขอบเขตเชิงภูมิศาสตร์หรือเชิงพื้นที่	จังหวัด
11. แหล่งที่มา	การสำรวจจำนวนพื้นที่เพาะปลูกที่ได้รับการเตรียมและการปรับปรุงคุณภาพดิน สถานีพัฒนาที่ดินชุมพร
12. รูปแบบการเก็บข้อมูล	XLSX, CSV
13. หมวดหมู่ข้อมูลตามธรรมชาติหรือข้อมูลภาครัฐ	ข้อมูลสาธารณะ
14. สัญญาอนุญาตให้ใช้ข้อมูล	License not specified
รายการคำอธิบายข้อมูลส่วนที่เป็นทางเลือก (Optional Metadata)	
15. เงื่อนไขในการเข้าถึงข้อมูล	ไม่มี
16. ปีข้อมูลที่เริ่มต้นจัดทำ	2550
17. ปีข้อมูลล่าสุดที่เผยแพร่	2564
18. วันที่กำหนดเผยแพร่ข้อมูล	24/07/2550

19. วันที่ปรับปรุงข้อมูลล่าสุด	07/03/2564
20. การจัดจำแนก	ไม่มี
21. หน่วยวัด	ไร่
22. หน่วยตัวคูณ	หน่วย
23. วิธีการคำนวณ	ไม่มี
24. มาตรฐานการจัดทำข้อมูล	ไม่มี
25. URL	https://www.ddd.go.th/Web_Soil/Page_02.htm
26. ภาษาที่ใช้	ไทย
27. สถิติทางการ	

ประเด็นการพัฒนาที่ 1 การเสริมสร้างเศรษฐกิจของจังหวัดให้เติบโตอย่างต่อเนื่อง มั่นคงจากฐานการเกษตร การค้า การบริการ และการพัฒนาเศรษฐกิจฐานรากที่เข้มแข็ง
ห่วงโซ่คุณค่า (Value Chain) “การเกษตรของจังหวัดชุมพร”

รายการคำอธิบายข้อมูลส่วนหลัก (Mandatory Metadata)	
รหัสชุดข้อมูลตามที่กำหนดใน	DataSet_10_10
1. ประเภทข้อมูล	ข้อมูลระยะเบียน
2. ชื่อชุดข้อมูล	จำนวนเครือข่ายและกลุ่มเกษตรกรผู้ปลูกปาล์มน้ำมัน
3. องค์กร	สำนักงานสหกรณ์จังหวัดชุมพร
4. ชื่อผู้ติดต่อ	กลุ่มบริหารจัดการสหกรณ์
5. อีเมลผู้ติดต่อ	cpd_chumphon@cpd.go.th
6. คำสำคัญ	เครือข่าย,กลุ่มเกษตรกร,ปาล์มน้ำมัน,เกษตรกรผู้ปลูกปาล์มน้ำมัน
7. รายละเอียด	จำนวนเครือข่ายและกลุ่มเกษตรกรผู้ปลูกปาล์มน้ำมัน ซึ่งมีการปรับปรุงวิถีชีวิตของเกษตรกร ส่งเสริมการพัฒนาการเกษตรอย่างยั่งยืน โดยสนับสนุนให้เกษตรกรปลูกพืชตามความเหมาะสมของที่ดินภาคปาล์มน้ำมัน
8. วัตถุประสงค์	อื่นๆ ระบุ....การรวมกลุ่มของเกษตรกรผู้ปลูกปาล์มน้ำมัน,พันธกิจหน่วยงาน
9.1 หน่วยความถี่ของการปรับปรุงข้อมูล	ปี
9.2 ค่าความถี่ของการปรับปรุงข้อมูล	1
10. ขอบเขตเชิงภูมิศาสตร์หรือเชิงพื้นที่	จังหวัด
11. แหล่งที่มา	รายงานเครือข่ายและกลุ่มเกษตรกรผู้ปลูกปาล์มน้ำมันสำนักงานสหกรณ์จังหวัดชุมพร
12. รูปแบบการเก็บข้อมูล	XLSX,CSV

13. หมวดหมู่ข้อมูลตามบรรณานุกรมข้อมูลภาครัฐ	ข้อมูลสาธารณะ
14. สัญญาอนุญาตให้ใช้ข้อมูล	License not specified
รายการคำอธิบายข้อมูลส่วนที่เป็นทางเลือก (Optional Metadata)	
15. เงื่อนไขในการเข้าถึงข้อมูล	ไม่มี
16. วันที่เริ่มต้นสร้าง	14/05/2563
17. วันที่ปรับปรุงข้อมูลล่าสุด	12/02/2565
18. URL	https://web.cpd.go.th/chumphon/index.php?option=com_content&view=article&id=392&Itemid=550
19. ผู้สนับสนุนหรือผู้ร่วมดำเนินการ	หน่วยงานของรัฐ
20. หน่วยที่ย่อยที่สุดของการจัดเก็บข้อมูล	บ้าน/ที่อยู่อาศัย
21. ภาษาที่ใช้	ไทย
22. ชุดข้อมูลที่มีคุณค่าสูง	
23. ข้อมูลอ้างอิง	ไม่เป็น

ประเด็นการพัฒนาที่ 1 การเสริมสร้างเศรษฐกิจของจังหวัดให้เติบโตอย่างต่อเนื่อง มั่นคงจากฐานการเกษตร การค้า การบริการ และการพัฒนาเศรษฐกิจฐานรากที่เข้มแข็ง
ห่วงโซ่คุณค่า (Value Chain) “การเกษตรของจังหวัดชุมพร”

รายการคำอธิบายข้อมูลส่วนหลัก (Mandatory Metadata)	
รหัสชุดข้อมูลตามที่กำหนดใน	DataSet_10_11
1. ประเภทข้อมูล	ข้อมูลสถิติ
2. ชื่อชุดข้อมูล	จำนวนเกษตรกรที่ได้รับการอบรมเพื่อเสริมสร้างองค์ความรู้และขีดความสามารถ(ปาล์มน้ำมัน)
3. องค์กร	สำนักงานเกษตรจังหวัดชุมพร
4. ชื่อผู้ติดต่อ	กลุ่มยุทธศาสตร์และสารสนเทศ
5. อีเมลผู้ติดต่อ	chumphon@doae.go.th
6. คำสำคัญ	ปาล์มน้ำมัน,เกษตรกร,เสริมสร้างองค์ความรู้และขีดความสามารถ
7. รายละเอียด	จำนวนเกษตรกรที่ได้รับการอบรมเพื่อเสริมสร้างองค์ความรู้และขีดความสามารถเพื่อให้ผู้เข้าร่วมได้เรียนรู้บทเรียนและแบ่งปันมุมมองเกี่ยวกับการผลิตน้ำมันปาล์มที่ยั่งยืนอย่างต่อเนื่อง และสามารถถ่ายทอดองค์ความรู้ที่มีให้กับเกษตรกรรายย่อยได้
8. วัตถุประสงค์	ยุทธศาสตร์ชาติ,พันธกิจหน่วยงาน
9.1 หน่วยความถี่ของการปรับปรุงข้อมูล	ปี

9.2 ค่าความถี่ของการปรับปรุงข้อมูล	1
10. ขอบเขตเชิงภูมิศาสตร์หรือเชิงพื้นที่	จังหวัด
11. แหล่งที่มา	โครงการเสริมสร้างองค์ความรู้เกษตรกรผู้ปลูกปาล์มน้ำมัน สำนักงานเกษตรจังหวัดชุมพร
12. รูปแบบการเก็บข้อมูล	XLSX,CSV
13. หมวดหมู่ข้อมูลตามธรรมชาติของข้อมูลภาครัฐ	ข้อมูลสาธารณะ
14. สัญญาอนุญาตให้ใช้ข้อมูล	License not specified
รายการคำอธิบายข้อมูลส่วนที่เป็นทางเลือก (Optional Metadata)	
15. เงื่อนไขในการเข้าถึงข้อมูล	ไม่มี
16. ปีข้อมูลที่เริ่มต้นจัดทำ	2561
17. ปีข้อมูลล่าสุดที่เผยแพร่	2565
18. วันที่กำหนดเผยแพร่ข้อมูล	1/03/2561
19. วันที่ปรับปรุงข้อมูลล่าสุด	05/08/2565
20. การจัดจำแนก	ไม่มี
21. หน่วยวัด	คน
22. หน่วยตัวคูณ	หน่วย
23. วิธีการคำนวณ	ไม่มี
24. มาตรฐานการจัดทำข้อมูล	ไม่มี
25. URL	http://www.chumphon.doe.go.th/?page_id=1214
26. ภาษาที่ใช้	ไทย
27. สถิติทางการ	

ประเด็นการพัฒนาที่ 1 การเสริมสร้างเศรษฐกิจของจังหวัดให้เติบโตอย่างต่อเนื่อง มั่นคงจากฐานการเกษตร การค้า การบริการ และการพัฒนาเศรษฐกิจฐานรากที่เข้มแข็ง
ห่วงโซ่คุณค่า (Value Chain) “การเกษตรของจังหวัดชุมพร”

รายการคำอธิบายข้อมูลส่วนหลัก (Mandatory Metadata)	
รหัสชุดข้อมูลตามที่กำหนดใน	DataSet_10_13
1. ประเภทข้อมูล	ข้อมูลสถิติ
2. ชื่อชุดข้อมูล	จำนวนเกษตรกรที่ได้รับการอบรมให้ความรู้ เรื่องการจัดการศัตรูพืชเศรษฐกิจด้วยวิธีผสมผสานเพื่อลดการใช้สารเคมี (ปาล์มน้ำมัน)
3. องค์กร	สำนักงานเกษตรจังหวัดชุมพร
4. ชื่อผู้ติดต่อ	กลุ่มยุทธศาสตร์และสารสนเทศ

5. อีเมลผู้ติดต่อ	chumphon@doae.go.th
6. คำสำคัญ	เกษตรกร,ปาล์มน้ำมัน,การจัดการศัตรูพืชแบบผสมผสาน,ลดการใช้สารเคมี
7. รายละเอียด	จำนวนเกษตรกรที่ได้รับการอบรมให้ความรู้ เรื่องการจัดการศัตรูพืชเศรษฐกิจด้วยวิธีผสมผสานเพื่อลดการใช้สารเคมี (มะพร้าว ปาล์มน้ำมัน) เพื่อให้มีความรู้ความเข้าใจในการป้องกันกำจัดศัตรูพืชโดยวิธีผสมผสานอย่างถูกต้อง สามารถเลือกใช้วิธีควบคุมศัตรูพืชอย่างรอบคอบแล้วนำมาผสมผสานกันอย่างเหมาะสมเพื่อลดหรือหลีกเลี่ยงอันตรายที่อาจเกิดกับมนุษย์หรือสิ่งแวดล้อม
8. วัตถุประสงค์	ยุทธศาสตร์ชาติ
9.1 หน่วยความถี่ของการปรับปรุงข้อมูล	ปี
9.2 ค่าความถี่ของการปรับปรุงข้อมูล	1
10. ขอบเขตเชิงภูมิศาสตร์หรือเชิงพื้นที่	จังหวัด
11. แหล่งที่มา	โครงการอบรมให้ความรู้ เรื่องการจัดการศัตรูพืชเศรษฐกิจด้วยวิธีผสมผสานเพื่อลดการใช้สารเคมี (มะพร้าว ปาล์มน้ำมัน)โดยกลุ่มอารักขาพืช สำนักงานเกษตรจังหวัดชุมพร
12. รูปแบบการเก็บข้อมูล	XLSX,CSV
13. หมวดหมู่ข้อมูลตามธรรมชาติข้อมูลภาครัฐ	ข้อมูลสาธารณะ
14. สัญญาอนุญาตให้ใช้ข้อมูล	License not specified
รายการคำอธิบายข้อมูลส่วนที่เป็นทางเลือก (Optional Metadata)	
15. เงื่อนไขในการเข้าถึงข้อมูล	ไม่มี
16. ปีข้อมูลที่เริ่มต้นจัดทำ	2559
17. ปีข้อมูลล่าสุดที่เผยแพร่	2564
18. วันที่กำหนดเผยแพร่ข้อมูล	19/07/2559
19. วันที่ปรับปรุงข้อมูลล่าสุด	12/07/2564
20. การจัดจำแนก	ไม่มี
21. หน่วยวัด	คน
22. หน่วยตัวคูณ	หน่วย
23. วิธีการคำนวณ	ไม่มี
24.มาตรฐานการจัดทำข้อมูล	ไม่มี
25. URL	http://www.chumphon.doae.go.th/?page_id=1214
26. ภาษาที่ใช้	ไทย
27. สถิติทางการ	

ประเด็นการพัฒนาที่ 1 การเสริมสร้างเศรษฐกิจของจังหวัดให้เติบโตอย่างต่อเนื่อง มั่นคงจากฐานการเกษตร การค้า การบริการ และการพัฒนาเศรษฐกิจฐานรากที่เข้มแข็ง
ห่วงโซ่คุณค่า (Value Chain) “การเกษตรของจังหวัดชุมพร”

รายการคำอธิบายข้อมูลส่วนหลัก (Mandatory Metadata)	
รหัสชุดข้อมูลตามที่กำหนดใน	DataSet_10_15
1. ประเภทข้อมูล	ข้อมูลสถิติ
2. ชื่อชุดข้อมูล	รายได้เฉลี่ยของเกษตรกรผู้ปลูกปาล์มน้ำมัน
3. องค์กร	สำนักงานเกษตรจังหวัดชุมพร
4. ชื่อผู้ติดต่อ	กลุ่มยุทธศาสตร์และสารสนเทศ
5. อีเมลผู้ติดต่อ	chumphon@doae.go.th
6. คำสำคัญ	ปาล์มน้ำมัน, รายได้เฉลี่ยครัวเรือน, เกษตรกรปลูกปาล์มน้ำมัน
7. รายละเอียด	รายได้เฉลี่ยของเกษตรกรผู้ปลูกปาล์มน้ำมัน ขึ้นอยู่กับราคาตลาด ณ ขณะนั้นด้วย ด้วยปัจจัยในการผลิต และความต้องการใช้ปาล์มน้ำมัน
8. วัตถุประสงค์	ยุทธศาสตร์ชาติ, ยุทธศาสตร์ชาติ, พันธกิจหน่วยงาน
9.1 หน่วยความถี่ของการปรับปรุงข้อมูล	ปี
9.2 ค่าความถี่ของการปรับปรุงข้อมูล	1
10. ขอบเขตเชิงภูมิศาสตร์หรือเชิงพื้นที่	จังหวัด
11. แหล่งที่มา	การสำรวจรายได้ของเกษตรกรผู้ปลูกปาล์มน้ำมันกลุ่มส่งเสริมและพัฒนาการผลิต สำนักงานเกษตรจังหวัดชุมพร
12. รูปแบบการเก็บข้อมูล	XLSX, CSV
13. หมวดหมู่ข้อมูลตามธรรมชาติของข้อมูลภาครัฐ	ข้อมูลสาธารณะ
14. สัญญาอนุญาตให้ใช้ข้อมูล	License not specified
รายการคำอธิบายข้อมูลส่วนที่เป็นทางเลือก (Optional Metadata)	
15. เงื่อนไขในการเข้าถึงข้อมูล	ไม่มี
16. ปีข้อมูลที่เริ่มต้นจัดทำ	2553
17. ปีข้อมูลล่าสุดที่เผยแพร่	2564
18. วันที่กำหนดเผยแพร่ข้อมูล	15/02/2553
19. วันที่ปรับปรุงข้อมูลล่าสุด	08/10/2564
20. การจัดจำแนก	ไม่มี
21. หน่วยวัด	บาท
22. หน่วยตัวคูณ	หน่วย

23. วิธีการคำนวณ	ไม่มี
24. มาตรฐานการจัดทำข้อมูล	ไม่มี
25. URL	http://www.chumphon.doe.go.th/?page_id=1214
26. ภาษาที่ใช้	ไทย
27. สถิติทางการ	

ประเด็นการพัฒนาที่ 1 การเสริมสร้างเศรษฐกิจของจังหวัดให้เติบโตอย่างต่อเนื่อง มั่นคงจากฐานการเกษตร การค้า การบริการ และการพัฒนาเศรษฐกิจฐานรากที่เข้มแข็ง
ห่วงโซ่คุณค่า (Value Chain) “การเกษตรของจังหวัดชุมพร”

รายการคำอธิบายข้อมูลส่วนหลัก (Mandatory Metadata)	
รหัสชุดข้อมูลตามที่กำหนดใน	DataSet_10_16
1. ประเภทข้อมูล	ข้อมูลระยะเย็น
2. ชื่อชุดข้อมูล	จำนวนสหกรณ์สวนปาล์มน้ำมันในจังหวัด
3. องค์กร	สำนักงานสหกรณ์จังหวัดชุมพร
4. ชื่อผู้ติดต่อ	กลุ่มบริหารจัดการสหกรณ์
5. อีเมลผู้ติดต่อ	cpd_chumphon@cpd.go.th
6. คำสำคัญ	สหกรณ์, ปาล์มน้ำมัน, สหกรณ์สวนปาล์มน้ำมัน
7. รายละเอียด	สหกรณ์สวนปาล์มน้ำมันในจังหวัดชุมพร เพื่อรวบรวมผลผลิตปาล์มน้ำมันในพื้นที่ใหม่ ให้สามารถต่อรองราคากับทางโรงงานได้ อีกอย่างเพื่อป้องกันพ่อค้าคนกลางกดราคาสินค้า จัดอบรมให้ความรู้แก่สมาชิกในพื้นที่ใหม่ แนะนำสมาชิกผู้ปลูกปาล์มในเรื่องต่างๆ
8. วัตถุประสงค์	อื่นๆ ระบุ.....การรวมกลุ่มของเกษตรกรผู้ปลูกปาล์มน้ำมัน, พันธกิจหน่วยงาน
9.1 หน่วยความถี่ของการปรับปรุงข้อมูล	ปี
9.2 ค่าความถี่ของการปรับปรุงข้อมูล	1
10. ขอบเขตเชิงภูมิศาสตร์หรือเชิงพื้นที่	จังหวัด
11. แหล่งที่มา	รายงานจำนวนสหกรณ์สวนปาล์มน้ำมัน สำนักงานสหกรณ์จังหวัดชุมพร
12. รูปแบบการเก็บข้อมูล	XLSX, CSV
13. หมวดหมู่ข้อมูลตามธรรมชาติหรือตามมาตรฐานสากล	ข้อมูลสาธารณะ
14. สัญญาอนุญาตให้ใช้ข้อมูล	License not specified
รายการคำอธิบายข้อมูลส่วนที่เป็นทางเลือก (Optional Metadata)	

15. เงื่อนไขในการเข้าถึงข้อมูล	ไม่มี
16. วันที่เริ่มต้นสร้าง	04/09/2563
17. วันที่ปรับปรุงข้อมูลล่าสุด	11/04/2565
18. URL	https://drive.google.com/file/d/1b1QLS8d0GNDGLMvl0PJluc_0trkditod/view
19. ผู้สนับสนุนหรือผู้ร่วมดำเนินการ	หน่วยงานของรัฐ
20. หน่วยที่ย่อยที่สุดของการจัดเก็บข้อมูล	บ้าน/ที่อยู่อาศัย
21. ภาษาที่ใช้	ไทย
22. ชุดข้อมูลที่มีคุณค่าสูง	
23. ข้อมูลอ้างอิง	ไม่เป็น

ประเด็นการพัฒนาที่ 1 การเสริมสร้างเศรษฐกิจของจังหวัดให้เติบโตอย่างต่อเนื่อง มั่นคงจากฐานการเกษตร การค้า การบริการ และการพัฒนาเศรษฐกิจฐานรากที่เข้มแข็ง
ห่วงโซ่คุณค่า (Value Chain) “การเกษตรของจังหวัดชุมพร”

รายการคำอธิบายข้อมูลส่วนหลัก (Mandatory Metadata)	
รหัสชุดข้อมูลตามที่กำหนดใน	DataSet_10_19
1. ประเภทข้อมูล	ข้อมูลระยะเบียน
2. ชื่อชุดข้อมูล	ข้อมูลลานเทปาล์มน้ำมัน
3. องค์กร	สำนักงานพาณิชย์จังหวัดชุมพร
4. ชื่อผู้ติดต่อ	กลุ่มยุทธศาสตร์และแผนงาน
5. อีเมลผู้ติดต่อ	cp_ops@moc.go.th
6. คำสำคัญ	ลานเทปาล์ม
7. รายละเอียด	ข้อมูลลานเทปาล์มน้ำมันที่ได้มาตรฐาน โดยจำแนกเป็นรายอำเภอ ซึ่งเป็นสถานที่รวบรวมทะลายปาล์มน้ำมันจากเกษตรกรเพื่อส่งโรงงานสกัดน้ำมันปาล์ม เพื่อการส่งเสริมให้มีทลายปาล์มน้ำมันที่ได้คุณภาพและเป็นวัตถุดิบที่ดีในกระบวนการผลิตน้ำมันปาล์ม
8. วัตถุประสงค์	ยุทธศาสตร์ชาติ,พันธกิจหน่วยงาน
9.1 หน่วยความถี่ของการปรับปรุงข้อมูล	ปี
9.2 ค่าความถี่ของการปรับปรุงข้อมูล	2
10. ขอบเขตเชิงภูมิศาสตร์หรือเชิงพื้นที่	จังหวัด
11. แหล่งที่มา	การสำรวจจำนวนลานเทปาล์ม สำนักงานพาณิชย์จังหวัดชุมพร
12. รูปแบบการเก็บข้อมูล	XLSX,CSV

13. หมวดหมู่ข้อมูลตามบรรณานุกรมข้อมูลภาครัฐ	ข้อมูลสาธารณะ
14. สัญญาอนุญาตให้ใช้ข้อมูล	License not specified
รายการคำอธิบายข้อมูลส่วนที่เป็นทางเลือก (Optional Metadata)	
15. เงื่อนไขในการเข้าถึงข้อมูล	ไม่มี
16. วันที่เริ่มต้นสร้าง	15/02/2561
17. วันที่ปรับปรุงข้อมูลล่าสุด	13/02/2565
18. URL	https://chumphon.moc.go.th/feednews/?pv=86&NEW_ID=177814&type_id=1
19. ผู้สนับสนุนหรือผู้ร่วมดำเนินการ	หน่วยงานของรัฐ
20. หน่วยที่ย่อยที่สุดของการจัดเก็บข้อมูล	บ้าน/ที่อยู่อาศัย
21. ภาษาที่ใช้	ไทย
22. ชุดข้อมูลที่มีคุณค่าสูง	
23. ข้อมูลอ้างอิง	ไม่เป็น

ประเด็นการพัฒนาที่ 1 การเสริมสร้างเศรษฐกิจของจังหวัดให้เติบโตอย่างต่อเนื่อง มั่นคงจากฐานการเกษตร การค้า การบริการ และการพัฒนาเศรษฐกิจฐานรากที่เข้มแข็ง
ห่วงโซ่คุณค่า (Value Chain) “การเกษตรของจังหวัดชุมพร”

รายการคำอธิบายข้อมูลส่วนหลัก (Mandatory Metadata)	
รหัสชุดข้อมูลตามที่กำหนดใน	DataSet_10_20
1. ประเภทข้อมูล	ข้อมูลสถิติ
2. ชื่อชุดข้อมูล	จำนวนเครือข่ายความร่วมมือในการส่งเสริมการตลาดปาล์มน้ำมัน
3. องค์กร	สำนักงานเกษตรจังหวัดชุมพร
4. ชื่อผู้ติดต่อ	กลุ่มยุทธศาสตร์และสารสนเทศ
5. อีเมลผู้ติดต่อ	chumphon@doae.go.th
6. คำสำคัญ	ปาล์มน้ำมัน, เครือข่ายความร่วมมือ
7. รายละเอียด	เครือข่ายความร่วมมือในการส่งเสริมการตลาดปาล์มน้ำมัน เพื่อส่งเสริมการรวมกลุ่มเกษตรกร สร้างความเข้มแข็งและพัฒนาเครือข่ายความร่วมมือระหว่างกลุ่มเกษตรกร วิสาหกิจชุมชน และสหกรณ์ รวมถึงเชื่อมโยงไปถึงผู้ประกอบการภาคเอกชนและหน่วยงานที่เกี่ยวข้อง และเพื่อให้เกษตรกรสามารถลดต้นทุน มีผลผลิตเพิ่มขึ้นและมีคุณภาพสอดคล้องกับความต้องการของตลาด ภายใต้การบูรณาการของหน่วยงานภาครัฐและเอกชน
8. วัตถุประสงค์	ยุทธศาสตร์ชาติ, พันธกิจหน่วยงาน

9.1 หน่วยความถี่ของการปรับปรุงข้อมูล	ปี
9.2 ค่าความถี่ของการปรับปรุงข้อมูล	1
10. ขอบเขตเชิงภูมิศาสตร์หรือเชิงพื้นที่	จังหวัด
11. แหล่งที่มา	การสำรวจเครือข่ายความร่วมมือในการส่งเสริมการตลาด ปาล์มน้ำมัน กลุ่มส่งเสริมและพัฒนาการผลิต สำนักงาน เกษตรจังหวัดชุมพร
12. รูปแบบการเก็บข้อมูล	XLSX,CSV
13. หมวดหมู่ข้อมูลตามธรรมชาติของข้อมูลภาครัฐ	ข้อมูลสาธารณะ
14. สัญญาอนุญาตให้ใช้ข้อมูล	License not specified
รายการคำอธิบายข้อมูลส่วนที่เป็นทางเลือก (Optional Metadata)	
15. เงื่อนไขในการเข้าถึงข้อมูล	ไม่มี
16. ปีข้อมูลที่เริ่มต้นจัดทำ	2559
17. ปีข้อมูลล่าสุดที่เผยแพร่	2564
18. วันที่กำหนดเผยแพร่ข้อมูล	06/04/2559
19. วันที่ปรับปรุงข้อมูลล่าสุด	11/04/2564
20. การจัดจำแนก	ไม่มี
21. หน่วยวัด	เครือข่าย
22. หน่วยตัวคูณ	หน่วย
23. วิธีการคำนวณ	ไม่มี
24. มาตรฐานการจัดทำข้อมูล	ไม่มี
25. URL	http://www.chumphon.doae.go.th/?page_id=1214
26. ภาษาที่ใช้	ไทย
27. สถิติทางการ	

ประเด็นการพัฒนาที่ 1 การเสริมสร้างเศรษฐกิจของจังหวัดให้เติบโตอย่างต่อเนื่อง มั่นคงจากฐานการเกษตร การค้า การบริการ และการพัฒนาเศรษฐกิจฐานรากที่เข้มแข็ง
ห่วงโซ่คุณค่า (Value Chain) “การเกษตรของจังหวัดชุมพร”

รายการคำอธิบายข้อมูลส่วนหลัก (Mandatory Metadata)	
รหัสชุดข้อมูลตามที่กำหนดใน	DataSet_10_21
1. ประเภทข้อมูล	รายได้จากการแปรรูปทุเรียนที่ขึ้นทะเบียน Otop
2. ชื่อชุดข้อมูล	สำนักงานพัฒนาชุมชนจังหวัดชุมพร
3. องค์กร	กลุ่มงานสารสนเทศการพัฒนาชุมชน

4. ชื่อผู้ติดต่อ	director.chumphon@gmail.com
5. อีเมลผู้ติดต่อ	การแปรรูปทุเรียน,รายได้จากการแปรรูปทุเรียน
6. คำสำคัญ	รายได้จากการแปรรูปทุเรียน จากการรวมกลุ่มต่าง ๆ ของจังหวัดชุมพร ที่ขึ้นทะเบียน Otop เท่านั้น
7. รายละเอียด	พันธกิจหน่วยงาน
8. วัตถุประสงค์	ปี
9.1 หน่วยความถี่ของการปรับปรุงข้อมูล	1
9.2 ค่าความถี่ของการปรับปรุงข้อมูล	จังหวัด
10. ขอบเขตเชิงภูมิศาสตร์หรือเชิงพื้นที่	รายงานการแปรรูปผลิตภัณฑ์ ที่ขึ้นทะเบียน Otop
11. แหล่งที่มา	XLSX,CSV
12. รูปแบบการเก็บข้อมูล	ข้อมูลสาธารณะ
13. หมวดหมู่ข้อมูลตามธรรมาภิบาลข้อมูลภาครัฐ	License not specified
14. สัญญาอนุญาตให้ใช้ข้อมูล	ไม่มี
รายการคำอธิบายข้อมูลส่วนที่เป็นทางเลือก (Optional Metadata)	
15. เงื่อนไขในการเข้าถึงข้อมูล	2562
16. ปีข้อมูลที่เริ่มต้นจัดทำ	2565
17. ปีข้อมูลล่าสุดที่เผยแพร่	12/2/2562
18. วันที่กำหนดเผยแพร่ข้อมูล	01/03/2565
19. วันที่ปรับปรุงข้อมูลล่าสุด	รายได้
20. การจัดจำแนก	บาท
21. หน่วยวัด	หน่วย
22. หน่วยตัวคูณ	ไม่มี
23. วิธีการคำนวณ	ไม่มี
24.มาตรฐานการจัดทำข้อมูล	http://www.cdd.go.th
25. URL	ไทย
26. ภาษาที่ใช้	
27. สถิติทางการ	

ประเด็นการพัฒนาที่ 1 การเสริมสร้างเศรษฐกิจของจังหวัดให้เติบโตอย่างต่อเนื่อง มั่นคงจากฐานการเกษตร การค้า การบริการ และการพัฒนาเศรษฐกิจฐานรากที่เข้มแข็ง
ห่วงโซ่คุณค่า (Value Chain) “การเกษตรของจังหวัดชุมพร”

รายการคำอธิบายข้อมูลส่วนหลัก (Mandatory Metadata)	
รหัสชุดข้อมูลตามที่กำหนดใน	DataSet_10_22
1. ประเภทข้อมูล	ข้อมูลสถิติ
2. ชื่อชุดข้อมูล	แหล่งน้ำสำหรับอุปโภค-บริโภคและทำกาเกษตร
3. องค์กร	โครงการชลประทานจังหวัดชุมพร
4. ชื่อผู้ติดต่อ	ฝ่ายจัดสรรน้ำ
5. อีเมลผู้ติดต่อ	chumporn@mail.rid.go.th
6. คำสำคัญ	โครงการพระราชดำริ,แหล่งน้ำ
7. รายละเอียด	โครงการพระราชดำริที่ดำเนินการก่อสร้างในพื้นที่จังหวัดชุมพร
8. วัตถุประสงค์	นโยบายรัฐบาล/ข้อสั่งการนายกรัฐมนตรี , อื่นๆ ระบุ... เพื่อเป็นศูนย์รวมในการจัดเก็บข้อมูลโครงการพระราชดำริ ที่ก่อสร้างแล้วเสร็จในจังหวัดชุมพร
9.1 หน่วยความถี่ของการปรับปรุงข้อมูล	ปี
9.2 ค่าความถี่ของการปรับปรุงข้อมูล	1
10. ขอบเขตเชิงภูมิศาสตร์หรือเชิงพื้นที่	จังหวัด
11. แหล่งที่มา	แผนงานที่ดำเนินการในแต่ละปี
12. รูปแบบการเก็บข้อมูล	XLSX,CSV
13. หมวดหมู่ข้อมูลตามธรรมชาติหรือตามวิชาการ	ข้อมูลสาธารณะ
14. สัญญาอนุญาตให้ใช้ข้อมูล	License not specified
รายการคำอธิบายข้อมูลส่วนที่เป็นทางเลือก (Optional Metadata)	
15. เงื่อนไขในการเข้าถึงข้อมูล	ไม่มี
16. ปีข้อมูลที่เริ่มต้นจัดทำ	2563
17. ปีข้อมูลล่าสุดที่เผยแพร่	2565
18. วันที่กำหนดเผยแพร่ข้อมูล	15/2/2563
19. วันที่ปรับปรุงข้อมูลล่าสุด	14/3/2565
20. การจัดจำแนก	ไม่มี
21. หน่วยวัด	แห่ง
22. หน่วยตัวคูณ	หน่วย
23. วิธีการคำนวณ	ไม่มี

24.มาตรฐานการจัดทำข้อมูล	ไม่มี
25. URL	http://ridceo.rid.go.th/chumporn/webQT/graph2(21april2008).htm
26. ภาษาที่ใช้	ไทย
27. สถิติทางการ	