

(ร่าง)

แผนพัฒนาสถิติระดับจังหวัด  
(พ.ศ. 2566 - 2570)

สตูล



"Good statistics for decision makers"

คณะกรรมการสถิติระดับจังหวัดสตูล



## คำนำ

การพัฒนาประเทศ ทั้งในระดับประเทศ ระดับภารกิจ และระดับพื้นที่ต่างให้ความสำคัญกับการใช้ “สถิติที่มีคุณภาพ” ที่เสมือนเป็นวัตถุดิบหรือต้นน้ำที่เป็นข้อเท็จจริงและองค์ความรู้ของห่วงโซ่คุณภาพ (Supply Chain) เพื่อใช้ในการกำหนดนโยบาย เป้าหมายการพัฒนา แผนการดำเนินงาน แผนงบประมาณ และแผนจัดสรรทรัพยากร และติดตามประเมินผลความก้าวหน้าในการดำเนินการพัฒนาในมิติต่าง ๆ ในทุกระดับเพื่อให้รัฐสามารถกำหนดทิศทางนโยบาย และตัดสินใจเพื่อพัฒนาคุณภาพชีวิตของประชาชนในประเทศ ตรงตามความต้องการโดยใช้ข้อมูลสถิติที่เป็นหลักฐานหรือข้อมูลทางวิทยาศาสตร์มาเป็นตัวนำในการตัดสินใจดำเนินนโยบายด้านต่าง ๆ แต่ในการดำเนินงานเพื่อการบูรณาการแผนการทำงานร่วมกันของหน่วยงานระดับพื้นที่นั้นพบว่าข้อมูลเพื่อการตัดสินใจในระดับพื้นที่แตกต่างจากราชการส่วนกลาง โดยข้อมูลสถิติระดับพื้นที่ควรเป็นข้อมูลสถิติที่สะท้อนการดำเนินการของพื้นที่ตามนโยบายของรัฐบาล (Agenda Base) และการแก้ไขปัญหาเชิงพื้นที่ (Area Base) ซึ่งมีความจำเป็นต้องเป็นข้อมูลเชิงลึกและเป็นระบบ โดยต้องกำหนดประเด็นปัญหา (Paint Point) ที่เป็นนโยบายระดับจังหวัด ที่มีความซับซ้อน และมีความต้องการข้อมูลเพื่อการตัดสินใจเฉพาะ

เพื่อให้ตอบโจทย์การดำเนินนโยบายของรัฐให้มีข้อมูลสถิติที่มีคุณภาพ สำนักงานสถิติจังหวัดในฐานะเป็นหน่วยราชการบริหารส่วนภูมิภาค ที่มีหน้าที่บริหารจัดการข้อมูลสถิติและสารสนเทศสถิติที่สำคัญและจำเป็นเพื่อสนับสนุนการพัฒนาในระดับพื้นที่ รวมทั้งยังเป็นเลขานุการคณะกรรมการสถิติระดับ จังหวัด ซึ่งเป็นกลไกในการขับเคลื่อนให้จังหวัดมีข้อมูลสถิติที่มีคุณภาพตรงตามความต้องการของพื้นที่อย่างแท้จริง และสามารถบูรณาการข้อมูลสถิติดังกล่าวเพื่อตอบโจทย์การพัฒนาในทุกระดับ รวมทั้งเป็นการดำเนินการตามพระราชบัญญัติสถิติ พ.ศ. 2550 มาตรา 6 (1) กำหนดให้สำนักงานสถิติแห่งชาติมีหน้าที่ในการจัดทำแผนแม่บทเกี่ยวกับการดำเนินงานทางสถิติของรัฐ เสนอคณะรัฐมนตรีให้ความเห็นชอบ เพื่อให้การดำเนินงานด้านสถิติของประเทศมีความเป็นเอกภาพ ข้อมูลสถิติมีมาตรฐาน ลดความซ้ำซ้อนของการจัดทำสถิตินำไปสู่การแลกเปลี่ยนข้อมูลระหว่างหน่วยงานภาครัฐและใช้ข้อมูลสถิติและสารสนเทศร่วมกัน และมาตรา 6 (7) กำหนดให้สำนักงานสถิติแห่งชาติบูรณาการข้อมูล จากหน่วยงานภาครัฐอื่น ๆ เพื่อจัดทำฐานข้อมูลสถิติและสารสนเทศของประเทศ

ดังนั้นการจัดทำแผนพัฒนาสถิติระดับจังหวัดสตูล พ.ศ. 2566 – 2570 ฉบับนี้ มีวัตถุประสงค์หลักเพื่อให้ได้รายการข้อมูลสถิติที่ใช้ในการจัดทำตัวชี้วัดในการตอบโจทย์ประเด็นปัญหา (Pain Point) ในการพัฒนาจังหวัด รวมทั้งมีแนวทางในการพัฒนาการจัดเก็บ รวบรวม ข้อมูลสถิติที่สำคัญ จำเป็น สอดคล้องกับยุทธศาสตร์ชาติ 20 ปี (พ.ศ. 2561 – 2580) แผนแม่บทภายใต้ยุทธศาสตร์ชาติ 23 ด้าน แผนการปฏิรูปประเทศ 13 ด้าน เป้าหมายการพัฒนาที่ยั่งยืน (Sustainable Development Goal: SDGs) (ร่าง) แผนพัฒนาเศรษฐกิจและสังคมแห่งชาติ ฉบับที่ 13 (พ.ศ. 2566 – 2570) แผนพัฒนาต่าง ๆ และแผนพัฒนาจังหวัด พ.ศ. 2566 – 2570 ซึ่งได้มีการดำเนินการตามมติคณะกรรมการบูรณาการนโยบายภาค (ก.บ.ภ.) ครั้งที่ 2/2564 เมื่อวันที่ 14 กรกฎาคม 2564 โดยแผนพัฒนาสถิติระดับจังหวัดสตูลฉบับนี้ จะใช้ในการติดตามผลการพัฒนาสถิติและมีการทบทวนรายการสถิติที่อยู่ในแผนอย่างต่อเนื่อง เพื่อให้มั่นใจได้ว่าจังหวัดสตูลจะมีข้อมูลสถิติที่ทันสมัยตามนโยบายการพัฒนาจังหวัด



# สารบัญ

## บทที่ 1 บทนำ

1.1 หลักการและเหตุผล.....	1
1.2 วัตถุประสงค์การจัดทำแผนพัฒนาสถิติระดับจังหวัด .....	3
1.3 แนวทางการจัดทำแผนพัฒนาสถิติระดับจังหวัด.....	4
1.4 คำอธิบายศัพท์.....	5

## บทที่ 2 นโยบายและยุทธศาสตร์ที่เกี่ยวข้องกับการพัฒนาในระดับจังหวัด

2.1 การศึกษานโยบายและยุทธศาสตร์ที่เกี่ยวข้องกับการพัฒนาในระดับจังหวัด .....	8
2.2 การวิเคราะห์ประเด็นการพัฒนาจังหวัดภายใต้แผนพัฒนาจังหวัดที่เป็นปัจจุบัน ที่สอดคล้องกับนโยบายและยุทธศาสตร์ต่าง ๆ ที่เกี่ยวข้องกับการพัฒนาในระดับจังหวัด.....	16
2.3 การวิเคราะห์สถานการณ์ แนวโน้ม การพัฒนาในระดับจังหวัด.....	30

## บทที่ 3 รายการข้อมูลสถิติทางการที่เกี่ยวข้องกับการพัฒนาในระดับจังหวัด

3.1 ประเด็นการพัฒนาที่ 1 : การเติบโตทางเศรษฐกิจบนคุณภาพชีวิตที่เป็นมิตรกับสิ่งแวดล้อม อย่างยั่งยืน.....	39
3.2 ประเด็นการพัฒนาที่ 2 : การพัฒนาคนคุณภาพ สังคมแห่งความสงบเรียบร้อย สันติสุข และระบบบริการรัฐที่มีประสิทธิภาพสูง.....	70
3.3 ประเด็นการพัฒนาที่ 3 : การพัฒนาโครงสร้างพื้นฐาน ความทันสมัยของเมือง การคมนาคม โลจิสติกส์และการเชื่อมโยงภูมิภาค.....	82
3.4 ประเด็นการพัฒนาที่ 4 : การบริหารจัดการทรัพยากรธรรมชาติและสิ่งแวดล้อมเพื่อคุณค่า แห่งชีวิตและการอนุรักษ์ที่ยั่งยืน.....	90

## บทที่ 4 สถานการณ์สถิติทางการ.....96

## บทที่ 5 ข้อเสนอแนะการพัฒนาการรวบรวมข้อมูลและแผนปฏิบัติการพัฒนาสถิติทางการ.....98

### ภาคผนวก

ภาคผนวก ก การวิเคราะห์ประเด็นการพัฒนาจังหวัด ภายใต้แผนพัฒนาจังหวัดที่เป็นปัจจุบัน ที่สอดคล้องกับนโยบายและยุทธศาสตร์ต่าง ๆ ที่เกี่ยวข้องกับการพัฒนาในระดับจังหวัด.....	103
ภาคผนวก ข ตัวชี้วัดการพัฒนาจังหวัด.....	107
ภาคผนวก ค คำอธิบายข้อมูล (Matadata).....	117



## สารบัญภาพ

ภาพ 1	แนวคิดการพัฒนาสถิติทางการ	3
ภาพ 2	กรอบแนวคิดการวิเคราะห์นโยบายและยุทธศาสตร์ที่เกี่ยวข้องกับการพัฒนาในระดับจังหวัด	7
ภาพ 3	ยุทธศาสตร์ชาติ 6 ด้านและการแปลงยุทธศาสตร์สู่การปฏิบัติ	8
ภาพ 4	17 เป้าหมายการพัฒนาที่ยั่งยืน	12
ภาพ 5	การจัดกลุ่ม SDGs ตามปัจจัยที่เชื่อมโยงกันใน 5 มิติ (5P)	13
ภาพ 6	การเชื่อมโยงยุทธศาสตร์ระดับประเทศสู่แผนพัฒนาจังหวัดสตูล พ.ศ. 2566-2570	29
ภาพ 7	ดัชนีการพัฒนารวมของจังหวัดสตูลเทียบกับค่ากลางประเทศ	33
ภาพ 8	ดัชนีด้านการพัฒนาคน (People) ของจังหวัดสตูลเทียบกับค่ากลางประเทศ	34
ภาพ 9	ดัชนีการพัฒนาด้านเศรษฐกิจและความมั่งคั่ง (Prosperity) ของจังหวัดสตูลเทียบกับค่ากลางประเทศ	34
ภาพ 10	ดัชนีการพัฒนาด้านสิ่งแวดล้อม(Planet) ของจังหวัดสตูลเทียบกับค่ากลางประเทศ	36
ภาพ 11	ดัชนีการพัฒนาด้านสันติภาพและยุติธรรม (Peace) ของจังหวัดสตูลเทียบกับค่ากลางประเทศ	37
ภาพ 12	ดัชนีการพัฒนาด้านความเป็นหุ้นส่วนพัฒนา (Partnership) ของจังหวัดสตูลเทียบกับค่ากลางประเทศ	38
ภาพ 13	ห่วงโซ่คุณค่า (Value Chain) “การท่องเที่ยว”	43
ภาพ 14	ห่วงโซ่คุณค่า (Value Chain) “การท่องเที่ยวของจังหวัดสตูล”	44
ภาพ 15	ห่วงโซ่คุณค่า (Value Chain) “การเกษตร”	45
ภาพ 16	ห่วงโซ่คุณค่า (Value Chain) “การพัฒนาและสร้างมูลค่าเพิ่มด้านการเกษตรของจังหวัดสตูล”	46
ภาพ 17	ห่วงโซ่คุณค่า (Value Chain) “การพัฒนาคุณภาพชีวิตของจังหวัดสตูล”	72
ภาพ 18	ห่วงโซ่คุณค่า (Value Chain) “การพัฒนาเมืองให้เป็นเมืองอัจฉริยะของจังหวัดสตูล”	84
ภาพ 19	ห่วงโซ่คุณค่า (Value Chain) “พื้นที่สีเขียวของจังหวัดสตูล”	92
ภาพ 20	สรุปภาพรวมการมี/ไม่มีข้อมูลของรายการข้อมูลสถิติทางการตามประเด็นการพัฒนาจังหวัด	97
ภาพ 21	การมี/ไม่มีข้อมูลของรายการข้อมูลสถิติทางการแยกตามประเด็นการพัฒนาจังหวัด 4 ประเด็น (5 ชุดข้อมูล)	97
ภาพ g1	การวิเคราะห์ประเด็นการพัฒนาจังหวัด ภายใต้แผนพัฒนาจังหวัดที่เป็นปัจจุบันที่สอดคล้องกับนโยบายและยุทธศาสตร์ต่าง ๆ ที่เกี่ยวข้องกับการพัฒนาในระดับจังหวัด	105
ภาพ g2	ดัชนีรวมการพัฒนาจังหวัด	109
ภาพ g3	ดัชนีผสมมิติการพัฒนาคน (People)	110
ภาพ g4	ดัชนีผสมมิติเศรษฐกิจและความมั่งคั่ง (Prosperity)	111
ภาพ g5	ดัชนีผสมมิติสิ่งแวดล้อม (Planet)	112
ภาพ g6	ดัชนีผสมมิติสันติภาพและยุติธรรม (Peace)	113
ภาพ g7	ดัชนีผสมมิติความเป็นหุ้นส่วนการพัฒนา (Partnership)	114
ภาพ g8	ดัชนีการพัฒนาระดับจังหวัดสตูล	115





## สารบัญตาราง

ตาราง 1	ความสอดคล้องระหว่างประเด็นหมุดหมาย ตาม (ร่าง) แผนพัฒนาเศรษฐกิจและสังคมแห่งชาติ ฉบับที่ 13 และประเด็นการพัฒนาจังหวัดของแผนพัฒนาจังหวัดฯ	17
ตาราง 2	ตัวชี้วัดตาม(ร่าง) แผนพัฒนาเศรษฐกิจและสังคมแห่งชาติ ฉบับที่ 13 และความสอดคล้องระหว่างตัวชี้วัดตามแผนพัฒนาจังหวัดฯ	18
ตาราง 3	การวิเคราะห์ประเด็นการพัฒนาจังหวัดภายใต้แผนพัฒนาจังหวัดที่เป็นปัจจุบัน ที่สอดคล้องกับยุทธศาสตร์ชาติ (พ.ศ. 2561-2580)	21
ตาราง 4	การวิเคราะห์ประเด็นการพัฒนาจังหวัดภายใต้แผนพัฒนาจังหวัดที่เป็นปัจจุบัน ที่สอดคล้องกับแผนแม่บทภายใต้ยุทธศาสตร์ชาติ	21
ตาราง 5	การวิเคราะห์ประเด็นการพัฒนาจังหวัดภายใต้แผนพัฒนาจังหวัดที่เป็นปัจจุบัน ที่สอดคล้องกับแผนการปฏิรูปประเทศ 13 ด้าน	23
ตาราง 6	การวิเคราะห์ประเด็นการพัฒนาจังหวัดภายใต้แผนพัฒนาจังหวัดที่เป็นปัจจุบัน ที่สอดคล้องกับ(ร่าง) แผนพัฒนาเศรษฐกิจและสังคมแห่งชาติ ฉบับที่ 13	24
ตาราง 7	การวิเคราะห์ประเด็นการพัฒนาจังหวัดภายใต้แผนพัฒนาจังหวัดที่เป็นปัจจุบัน ที่สอดคล้องกับเป้าหมายการพัฒนาที่ยั่งยืน (SDGs)	25
ตาราง 8	การวิเคราะห์ประเด็นการพัฒนาจังหวัดภายใต้แผนพัฒนาจังหวัดที่เป็นปัจจุบัน ที่สอดคล้องกับ (ร่าง) แผนพัฒนาภาคใต้	27
ตาราง 9	การวิเคราะห์ประเด็นการพัฒนาจังหวัดภายใต้แผนพัฒนาจังหวัดที่เป็นปัจจุบัน ที่สอดคล้องกับ แผนพัฒนากลุ่มจังหวัดภาคใต้ฝั่งอันดามัน (พ.ศ. 2566-2570)	27
ตาราง 10	การวิเคราะห์ประเด็นการพัฒนาจังหวัด ภายใต้แผนพัฒนาจังหวัดที่เป็นปัจจุบัน ที่สอดคล้องกับนโยบายและยุทธศาสตร์ต่าง ๆ ที่เกี่ยวข้องกับแผนพัฒนาจังหวัดสตูล (พ.ศ. 2566-2570)	28
ตาราง 11	ผังสถิติทางการ “การท่องเที่ยวของจังหวัดสตูล”	48
ตาราง 12	ผังสถิติทางการ “การพัฒนาและสร้างมูลค่าเพิ่มด้านการเกษตรของจังหวัดสตูล”	65
ตาราง 13	ผังสถิติทางการ “การพัฒนาคุณภาพชีวิตของจังหวัดสตูล”	74
ตาราง 14	ผังสถิติทางการ “การพัฒนาเมืองให้เป็นเมืองอัจฉริยะของจังหวัดสตูล”	86
ตาราง 15	ผังสถิติทางการ “พื้นที่สีเขียวของจังหวัดสตูล”	94
ตาราง 16	สรุปภาพรวมการมี/ไม่มีข้อมูลของรายการข้อมูลสถิติทางการตามประเด็นการพัฒนาของจังหวัด 4 ประเด็น	96
ตาราง 17	แผนปฏิบัติการพัฒนาการจัดเก็บข้อมูลแผนพัฒนาสถิติระดับจังหวัด ประจำปีงบประมาณ พ.ศ. 2566	100



## บทนำ

### 1.1 หลักการและเหตุผล

“สถิติ” เป็นข้อมูลที่เกิดจากการจัดเก็บหรือบันทึกข้อมูลที่อยู่รอบตัวเราให้อยู่ในรูปข้อความหรือตัวเลขและนำมาประมวลผลเพื่อใช้ในการวัด ประเมินค่า หรือใช้สถิติเป็นเกณฑ์มาตรฐานสำหรับเปรียบเทียบ การเปลี่ยนแปลงของอดีตและปัจจุบัน ไปจนถึงใช้คาดการณ์ในอนาคต ทำให้สถิติมีความสำคัญต่อทุกระดับ การขับเคลื่อนการพัฒนาประเทศ รัฐบาลจำเป็นต้องมีข้อมูลต่าง ๆ เพื่อใช้ในการกำหนดนโยบายยุทธศาสตร์ วางแผน และติดตามความก้าวหน้าการดำเนินงานตามนโยบายต่าง ๆ โดยเฉพาะอย่างยิ่ง “องค์ความรู้จากสถิติที่เกี่ยวกับสถานการณ์ด้านเศรษฐกิจสังคม และทรัพยากรธรรมชาติและสิ่งแวดล้อมของประเทศ เพื่อกำหนดนโยบาย ขับเคลื่อน และติดตามประเมินผลการดำเนินนโยบายต่าง ๆ”

ด้วยพัฒนาการทางคอมพิวเตอร์และเทคโนโลยีสารสนเทศที่เปลี่ยนแปลงอย่างรวดเร็วทำให้ระบบการจัดเก็บข้อมูลสถิติของประเทศเป็น “ระบบสถิติแบบกระจายงาน” กล่าวคือ หน่วยงานภาครัฐต่างมีระบบจัดเก็บข้อมูลทั้งที่ได้จากการบริหารงาน งานทะเบียน และจากความต้องการเฉพาะของหน่วยงาน เพื่อประมวลเป็นสถิติและสารสนเทศตามความต้องการของหน่วยงานเป็นหลัก ซึ่งการดำเนินงานดังกล่าวมีข้อดีคือ ทำให้หน่วยงานมีข้อมูลใช้เพื่อการตัดสินใจตามภารกิจของ หน่วยงานได้ตรงความต้องการ สะดวก และรวดเร็ว แต่ในขณะเดียวกัน การกำหนดนโยบายหรือทิศทางการพัฒนาประเทศควรพัฒนาบนพื้นฐานที่เห็นภาพองค์รวมของทุก ส่วนที่เกี่ยวข้อง ไม่อาจพิจารณาแยกส่วนระหว่างด้าน เศรษฐกิจ สังคม และสิ่งแวดล้อม จึงจำเป็นต้องมีข้อมูลที่ บูรณาการกันเพื่อสะท้อนให้ผู้กำหนดนโยบายได้เห็น ภาพรวมผ่านเป้าหมาย เป้าประสงค์และตัวชี้วัดอย่าง แท้จริงด้วยสาเหตุดังกล่าว จึงทำให้เกิดปัญหาเมื่อผู้ใช้หรือ ผู้บริหารต้องการนำข้อมูลจากต่างหน่วยงานมาใช้ประโยชน์ ร่วมกันทำได้ยาก เพราะแต่ละหน่วยงานต่างมีวิธีการ วัตถุประสงค์ และการจัดเก็บข้อมูลที่แตกต่างกัน

ดังนั้นการที่ สังคมไทยจะมีข้อมูลสถิติเพื่อ สนับสนุนการวางแผนการพัฒนาประเทศในทิศทางที่ดีขึ้น จำเป็นต้องมีการบริหารจัดการระบบสถิติของประเทศเพื่อ แก้ไขปัญหาดังกล่าว โดยสำนักงานสถิติแห่งชาติได้จัดทำแผนแม่บทระบบสถิติประเทศไทยขึ้นเป็นครั้งแรกในปี พ.ศ. 2554 และแผนแม่บทระบบสถิติประเทศไทย ฉบับที่ 2 (พ.ศ. 2559 – 2565) เพื่อให้การแปลงแผนแม่บท ระบบสถิติประเทศไทยไปสู่การปฏิบัติเป็นไปอย่างมีประสิทธิภาพ และเกิดผลสัมฤทธิ์อย่างเป็นรูปธรรม สอดรับ กับรัฐธรรมนูญแห่งราชอาณาจักรไทย พ.ศ. 2560 มาตรา 258 ข(2) “ให้มีการบูรณาการฐานข้อมูลของ หน่วยงานของรัฐทุกหน่วยงานเข้าด้วยกัน เพื่อให้เป็นระบบข้อมูลเพื่อการบริหารราชการแผ่นดินและการ บริการประชาชน” ทั้งในระดับภารกิจ (กระทรวง กรม) และระดับพื้นที่ (จังหวัด)

#### PAIN POINTของผู้ใช้ข้อมูลภาครัฐ

- data siloต่างระบบจัดเก็บต่างเจ้าของ
- วิธีการและช่วงเวลาในการจัดเก็บที่ต่างกัน
- คำนายมต่างกันตามภารกิจ/กฎหมายของ หน่วยงาน
- นำมาใช้ประโยชน์ร่วมกันยาก
- ข้อจำกัดด้านบุคลากรและงบประมาณ
- มีข้อมูลซ้ำซ้อน
- มี Data Gap แต่ไม่มีหน่วยงานรับผิดชอบ
- ข้อมูลไม่ถูกต้อง
- ข้อมูลไม่เป็นปัจจุบัน
- มีข้อมูลแต่ผู้ใช้ไม่สามารถเข้าถึงได้
- ฯลฯ

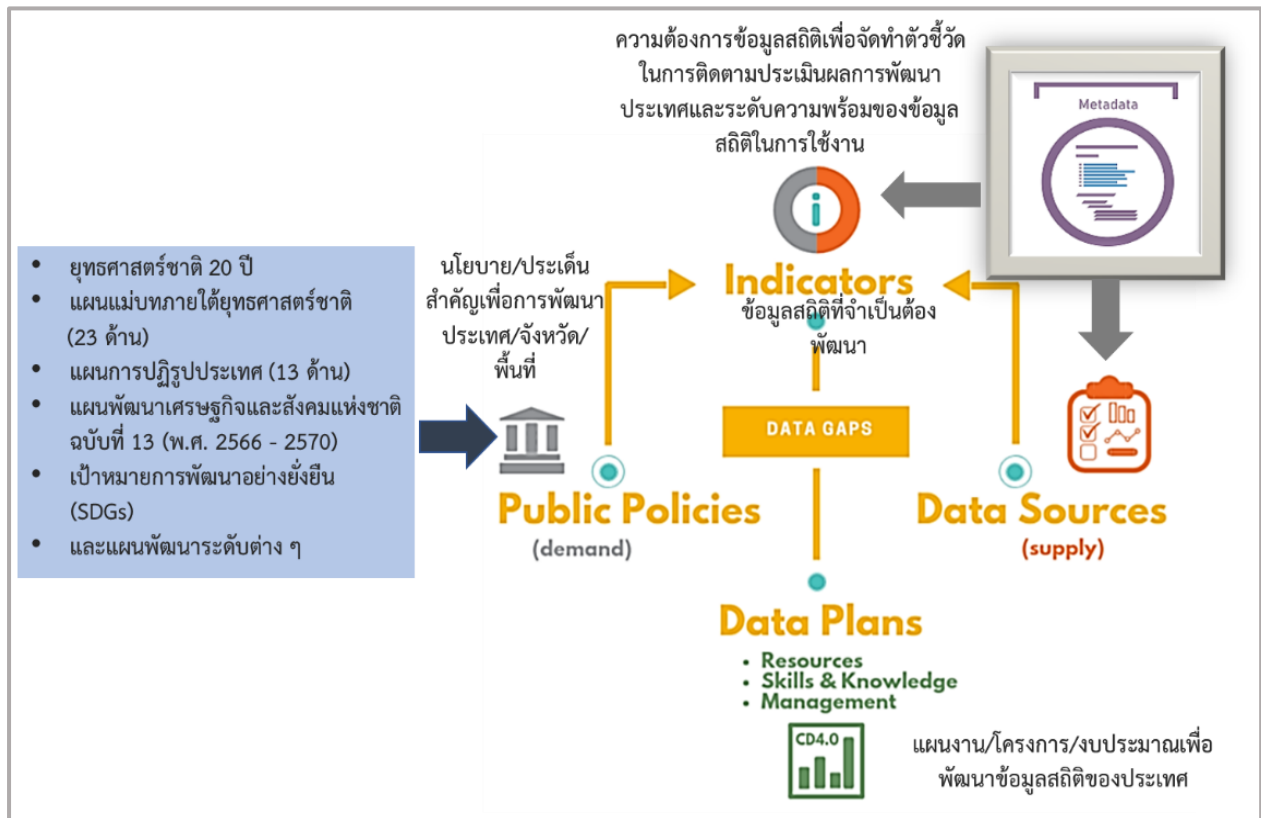
สำนักงานสถิติจังหวัดในฐานะฝ่ายเลขานุการคณะกรรมการสถิติระดับจังหวัดได้มีการพัฒนาข้อมูลสถิติและสารสนเทศระดับพื้นที่ร่วมกับหน่วยงานที่เกี่ยวข้องในระดับพื้นที่ผ่านกลไกของคณะกรรมการสถิติระดับจังหวัด คณะทำงานสถิติระดับจังหวัด โดยได้มีการจัดทำแผนพัฒนาสถิติระดับจังหวัด ขึ้นเป็นครั้งแรกในปี พ.ศ. 2557 ผลลัพธ์คือได้ชุดข้อมูลที่ตอบโจทย์ยุทธศาสตร์จังหวัด ผลิตภัณฑ์ที่มีศักยภาพ (Product Champion) ประเด็นปัญหาสำคัญ (Critical Issue) และแผนพัฒนาสถิติระดับจังหวัดซึ่งเป็นกรอบแนวทางการดำเนินงานเพื่อการพัฒนาการเก็บข้อมูลสถิติที่สำคัญและจำเป็นต่อการบริหารงานยุทธศาสตร์จังหวัด โดยมีแผนพัฒนาจังหวัดและแผนปฏิบัติราชการประจำปี เป็นกลไกในการเชื่อมโยงความต้องการข้อมูลกับแนวทางการพัฒนาข้อมูลสถิติระดับจังหวัด เพื่อให้ได้สถิติทางการ (Official Statistics) ระดับจังหวัด คือ รายการข้อมูลสถิติที่สำคัญและจำเป็นที่ใช้สนับสนุนการตัดสินใจ ที่ได้มาจากกระบวนการจัดทำแผนพัฒนาจังหวัด และแผนปฏิบัติราชการประจำปี ที่นำไปสู่การจัดสรรงบประมาณในแผนงานและโครงการประจำปีของจังหวัด ประกอบด้วย ปัจจัยสู่ความสำเร็จ (Critical Success Factor) ตัวชี้วัด (Key Performance Indicator) และข้อมูลพื้นฐานที่สำคัญ (Baseline Data) รวมทั้งคำอธิบายข้อมูลสถิติทางการ (Official Statistics Metadata) ซึ่งเป็นการอธิบายข้อมูลที่ส่วนราชการดำเนินการจัดเก็บข้อมูลดังกล่าว โดยการขับเคลื่อนจัดทำแผนพัฒนาสถิติระดับจังหวัด (พ.ศ. 2566 – 2570) ดำเนินการผ่านกลไกคณะกรรมการสถิติระดับจังหวัดเพื่อสร้างการมีส่วนร่วมโดยยึดหลักแนวคิด “Demand-Driven” ที่ต้องการผลิตสถิติทางการที่มีคุณภาพบนพื้นฐานของความต้องการใช้สถิติอย่างแท้จริงที่สอดคล้องกับนโยบายสำคัญของประเทศ ได้แก่

- ยุทธศาสตร์ชาติ 20 ปี(พ.ศ. 2561 – 2580)
- แผนแม่บทภายใต้ยุทธศาสตร์ชาติ (23 ด้าน)
- แผนการปฏิรูปประเทศ (13 ด้าน)
- (ร่าง) แผนพัฒนาเศรษฐกิจและสังคมแห่งชาติ ฉบับที่ 13 (พ.ศ. 2566 – 2570)
- เป้าหมายการพัฒนาที่ยั่งยืน (Sustainable Development Goals: SDGs) ที่เชื่อมโยงกับกรอบการจัดทำแผนพัฒนาเศรษฐกิจและสังคมแห่งชาติ ฉบับที่ 13 (พ.ศ. 2566 – 2570)
- แผนยุทธศาสตร์และแผนพัฒนาระดับต่าง ๆ ในประเด็นที่เกี่ยวข้องกับยุทธศาสตร์การพัฒนาจังหวัด
- แผนพัฒนาจังหวัด พ.ศ. 2566 – 2570<sup>1</sup>

เพื่อให้ได้รายการข้อมูลสถิติที่ใช้ในการจัดทำตัวชี้วัดในการติดตามผลการพัฒนาประเทศในแต่ละระดับ โดยเฉพาะในระดับพื้นที่ ซึ่งต้องตรวจสอบสถานะรายการข้อมูลสำคัญที่ภาครัฐมีอยู่ (Data Supply) ว่ามีหน่วยงานเจ้าของข้อมูลหรือไม่ (หากเป็นข้อมูลที่เจ้าของข้อมูลเป็นหน่วยงานส่วนราชการส่วนกลาง สำนักงานสถิติแห่งชาติจะทำหน้าที่ประสานต่อไป) ถ้ารายการข้อมูลสถิติมีหน่วยงานเจ้าของข้อมูลแล้ว หน่วยงานเจ้าของข้อมูลจำเป็นต้องจัดทำคำอธิบายข้อมูลหรือเมทาดาทา (Metadata) เพื่อลงทะเบียนนำเข้าสู่ระบบบัญชีข้อมูลภาครัฐหรือ GD Catalog เพื่อให้บริการและให้แน่ใจว่ามีข้อมูลสถิติที่สามารถใช้ในการประเมินและติดตามผลตัวชี้วัดการพัฒนาประเทศในแต่ละระดับได้ ดังภาพ 1

---

<sup>1</sup>นโยบาย หลักเกณฑ์ วิธีการจัดทำแผนพัฒนาจังหวัด และแผนพัฒนากลุ่มจังหวัด พ.ศ. 2566 – 2570 (มติคณะกรรมการบูรณาการนโยบายภาค (ก.บ.ภ.) ครั้งที่ 2/2564 เมื่อวันที่ 14 กรกฎาคม 2564) โดยให้จังหวัดและกลุ่มจังหวัดดำเนินการจัดทำแผนพัฒนาจังหวัด และแผนพัฒนากลุ่มจังหวัด พ.ศ. 2566 – 2570 เพื่อให้แผนทันสถานการณ์ และใช้เป็นกรอบและทิศทางในการจัดทำแผนปฏิบัติราชการประจำปีของจังหวัดและกลุ่มจังหวัด ประจำปีงบประมาณ พ.ศ. 2566 – 2570



ภาพ 1 แนวคิดการพัฒนาสถิติทางการ

แต่หากมีความจำเป็นต้องมีข้อมูลใด แต่พบว่ายังไม่มีหน่วยงานดำเนินการจัดทำข้อมูล คณะกรรมการสถิติระดับจังหวัดจะพิจารณาขอบหมายหน่วยงานจัดทำข้อมูลนั้นซึ่งกระบวนการดังกล่าวจะนำไปสู่การพัฒนาการจัดทำข้อมูลสถิติทางการในระดับพื้นที่ให้มีข้อมูลที่เพียงพอและตอบโจทย์ความต้องการใช้งานจริงตามความต้องการของผู้ใช้งานได้ รวมทั้งมีข้อมูลสำหรับการติดตามและประเมินผลการพัฒนา ระดับพื้นที่อย่างถูกต้องและมีธรรมาภิบาลดังนั้นคณะกรรมการสถิติระดับจังหวัดจึงได้จัดทำแผนพัฒนาสถิติ ระดับจังหวัดสตูลฉบับนี้ขึ้น เพื่อเป็นเครื่องมือสำคัญในการกำหนดกรอบแนวทางการดำเนินงานเพื่อการพัฒนาการจัดทำข้อมูลสถิติที่สำคัญและจำเป็นต่อการบริหารงานของจังหวัด

## 1.2 วัตถุประสงค์การจัดทำแผนพัฒนาสถิติระดับจังหวัด

- 1.2.1 เพื่อศึกษาและวิเคราะห์นโยบายและยุทธศาสตร์ตามยุทธศาสตร์ชาติ 20 ปี (พ.ศ. 2561 – 2580) แผนแม่บทภายใต้ยุทธศาสตร์ชาติ (23 ด้าน) แผนการปฏิรูปประเทศ (13 ด้าน) (ร่าง) แผนพัฒนาเศรษฐกิจและสังคมแห่งชาติ ฉบับที่ 13 (พ.ศ. 2566 – 2570) เป้าหมายการพัฒนาที่ยั่งยืน (Sustainable Development Goals: SDGs) (ร่าง) กรอบแผนพัฒนาภาค (พ.ศ. 2566 – 2570) และแผนพัฒนากลุ่มจังหวัด (พ.ศ. 2566 – 2570) ที่สอดคล้องกับแผนพัฒนาจังหวัด (พ.ศ. 2566 – 2570) หรือนโยบายของผู้บริหารในจังหวัด
- 1.2.2 เพื่อจัดทำรายการข้อมูลสถิติทางการที่เกี่ยวข้องกับการพัฒนาในระดับจังหวัดที่สอดคล้องกับแผนยุทธศาสตร์และแผนพัฒนาระดับต่าง ๆ พร้อมทั้งกำหนดหน่วยงานที่มีหน้าที่รับผิดชอบในการจัดทำข้อมูลที่ยังไม่มีหน่วยงานใดดำเนินการ และเชื่อมโยง/บูรณาการข้อมูลในระดับพื้นที่

- 1.2.3 เพื่อสร้างวัฒนธรรมการใช้ข้อมูลสถิติ สนับสนุนการตัดสินใจในระดับพื้นที่ ตลอดจนสร้างโอกาสการเข้าถึงข้อมูลในระดับพื้นที่ของประชาชน
- 1.2.4 เพื่อสร้างเครือข่าย การมีส่วนร่วมของหน่วยงานในระดับพื้นที่ในการผลิตข้อมูลทางสถิติ และการประยุกต์ใช้ข้อมูลเพื่อการตัดสินใจอย่างมีประสิทธิภาพ
- 1.2.5 เพื่อพัฒนาบุคลากรด้านสถิติของหน่วยงานที่เกี่ยวข้อง ให้มีความเป็นมืออาชีพด้านข้อมูลสถิติ และสารสนเทศที่สนับสนุนการพัฒนาในระดับพื้นที่

### 1.3 แนวทางการจัดทำแผนพัฒนาสถิติระดับจังหวัด

- 1.3.1 ศึกษา ยุทธศาสตร์ชาติ 20 ปี (พ.ศ. 2561 – 2580) แผนแม่บทภายใต้ยุทธศาสตร์ชาติ (23 ด้าน) แผนการปฏิรูปประเทศ (13 ด้าน) และ (ร่าง) แผนพัฒนาเศรษฐกิจและสังคมแห่งชาติ ฉบับที่ 13 (พ.ศ. 2566 – 2570) เป้าหมายการพัฒนาที่ยั่งยืน (Sustainable Development Goals: SDGs) (ร่าง) กรอบแผนพัฒนาภาค (พ.ศ. 2566 – 2570) แผนพัฒนากลุ่มจังหวัด (พ.ศ. 2566 – 2570) แผนพัฒนาจังหวัด (พ.ศ. 2566 – 2570) หรือนโยบายของผู้บริหารในจังหวัด
- 1.3.2 วิเคราะห์ความสอดคล้องเชื่อมโยงระหว่างประเด็นการพัฒนาจังหวัด ตัวชี้วัดการพัฒนาฯ กับแผนยุทธศาสตร์และแผนพัฒนาระดับต่าง ๆ โดยมีการประชุมหารือร่วมกับสำนักงานจังหวัดและหน่วยงานที่เกี่ยวข้อง
- 1.3.3 วิเคราะห์ห่วงโซ่คุณค่าจากแผนแม่บทภายใต้ยุทธศาสตร์ชาติ (23 ด้าน) ซึ่งใช้เป็นกรอบในการจัดทำห่วงโซ่คุณค่าที่สอดคล้องกับแผนพัฒนาจังหวัดโดยมีการประชุมหารือร่วมกับสำนักงานจังหวัดและหน่วยงานที่เกี่ยวข้อง
- 1.3.4 ทบทวนรายการสถิติทางการ 21 สาขา<sup>2</sup> รายการข้อมูลสถิติทางการในระดับพื้นที่ และสรุปรวบรวมรายการข้อมูลสถิติทางการของแต่ละห่วงโซ่คุณค่าที่เกี่ยวข้องกับการพัฒนาในระดับจังหวัด เพื่อจัดทำเป็นร่างผังสถิติทางการ
- 1.3.5 จัดทำผังสถิติทางการ ที่แสดงชื่อตัวชี้วัดรายการสถิติทางการการจัดจำแนกการนำเสนอผลสถานะและหน่วยงานทั้งนี้สถิติทางการในผังสถิติทางการบางรายการอาจจะยังไม่มีการผลิตหรือขาดหน่วยงานที่รับผิดชอบในปัจจุบัน ซึ่งจะต้องได้รับการพิจารณาเป็นส่วนหนึ่งของยุทธศาสตร์การพัฒนาในลำดับต่อไป
- 1.3.6 สรุปข้อเสนอแนะการพัฒนาการจัดเก็บข้อมูลและเสนอแผนการพัฒนาในอนาคต

<sup>2</sup> สถิติทางการ 21 สาขา ประกอบด้วย ด้านสังคม 9 สาขา ได้แก่ 1) ประชากรศาสตร์ ประชากรและเคหะ 2) แรงงาน 3) การศึกษา 4) ศาสนา ศิลปะ และวัฒนธรรม 5) สุขภาพ 6) สวัสดิการสังคม 7) หญิงและชาย 8) รายได้และรายจ่ายของครัวเรือน 9) ยุติธรรมความมั่นคงการเมือง และการปกครอง ด้านเศรษฐกิจ 11 สาขา ได้แก่ 10) บัญชีประชาชาติ 11) เกษตร และประมง 12) อุตสาหกรรม 13) พลังงาน 14) การค้าและราคา 15) ขนส่ง และโลจิสติกส์ 16) เทคโนโลยีสารสนเทศและการสื่อสาร 17) การท่องเที่ยวและการกีฬา 18) การเงิน การธนาคาร และประกันภัย 19) การคลัง 20) วิทยาศาสตร์ เทคโนโลยีและนวัตกรรม ด้านทรัพยากรธรรมชาติและสิ่งแวดล้อม 21) ทรัพยากรธรรมชาติและสิ่งแวดล้อม

## 1.4 คำอธิบายศัพท์

- 1.4.1 ห่วงโซ่คุณค่าภายใต้แผนแม่บทภายใต้ยุทธศาสตร์ชาติ (23 ด้าน)<sup>3</sup> เป็นองค์ประกอบ (อาจรวมถึงกิจกรรมและกระบวนการต่าง ๆ) ที่มีความสอดคล้องและสัมพันธ์กันเป็นระบบภายใต้แผนแม่บทย่อย ตั้งแต่จุดเริ่มต้นของกระบวนการดำเนินงาน (ต้นทาง) ไปจนกระทั่งสิ้นสุดกระบวนการดำเนินงาน (ปลายทาง) ที่ส่งผลต่อการบรรลุเป้าหมายแผนแม่บทย่อยนั้น ๆ ได้ตามที่กำหนด โดยทางสำนักงานสภาพัฒนาการเศรษฐกิจและสังคมแห่งชาติได้จัดทำ 140 Final Value Chains เพื่อใช้ประกอบการจัดทำโครงการสำคัญต่าง ๆ
- 1.4.2 ห่วงโซ่คุณค่าทั่วไป (Generic Value Chain: GVC)<sup>4</sup> เป็นห่วงโซ่คุณค่ารูปแบบกลางที่ได้จากการทบทวนประเด็นยุทธศาสตร์การพัฒนากาฬรวมของจังหวัด (กรอบการดำเนินงานปี 2557) สามารถแบ่งแนวทางการพัฒนาเป็น 3 ด้าน คือ เศรษฐกิจ สังคม และทรัพยากรธรรมชาติและสิ่งแวดล้อม ซึ่งประเด็นในแต่ละด้านจะมีประเด็นย่อยรวม 18 เรื่อง ในแต่ละเรื่องจะมีการจัดทำห่วงโซ่คุณค่าแสดงกิจกรรมหลัก (Primary Activities) และกิจกรรมสนับสนุน (Support Activities) โดยกิจกรรมทุกประเภทมีส่วนในการช่วยเพิ่มคุณค่าให้กับสินค้าหรือบริการ หรือลด แกไข ป้องกันปัญหาให้กับประเด็นปัญหาสำคัญที่เลือก โดยแต่ละกิจกรรมในแต่ละข้อต่อของห่วงโซ่คุณค่า (Value Chain: VC) จะแสดงให้เห็นถึงคุณค่า หรือประโยชน์ที่ให้กับการพัฒนาพื้นที่
- 1.4.3 ห่วงโซ่คุณค่าที่สอดคล้องกับแผนพัฒนาจังหวัดเป็นห่วงโซ่คุณค่าของจังหวัดในแต่ละประเด็นการพัฒนภายใตแผนพัฒนาจังหวัด โดยใช้ห่วงโซ่คุณค่าภายใต้แผนแม่บทภายใต้ยุทธศาสตร์ชาติ (23 ด้าน) 140 Final Value Chains และห่วงโซ่คุณค่าทั่วไป (Generic Value Chain: GVC) เป็นกรอบในการจัดทำเพื่อให้ได้ห่วงโซ่คุณค่าตามประเด็นการพัฒนาจังหวัดที่ประกอบด้วยกิจกรรมหลัก (Primary Activities) และกิจกรรมสนับสนุน (Support Activities) ที่มีความสอดคล้องและสัมพันธ์กันเป็นระบบ ตั้งแต่จุดเริ่มต้นของกระบวนการดำเนินงาน (ต้นทาง) ไปจนกระทั่งสิ้นสุดกระบวนการดำเนินงาน (ปลายทาง) ที่ส่งผลต่อการบรรลุเป้าหมายประเด็นการพัฒนาจังหวัดได้ตามที่กำหนด
- 1.4.4 แผนพัฒนาสถิติระดับจังหวัด<sup>5</sup> เป็นเครื่องมือสำคัญในการกำหนดกรอบแนวทางการดำเนินงานเพื่อการพัฒนาการเก็บข้อมูลสถิติที่สำคัญและจำเป็นต่อการบริหารงานยุทธศาสตร์จังหวัดในระยะสั้น 1 ปี และระยะกลาง 4 ปี เพื่อให้เชื่อมโยงกับการจัดทำแผนพัฒนาจังหวัดและสอดคล้องกับแผนยุทธศาสตร์และแผนพัฒนาระดับต่าง ๆ ซึ่งจะกำหนดกิจกรรมต่าง ๆ เพื่อพัฒนาคุณภาพสถิติทางการว่ามีรายการใดบ้าง จะพัฒนาอย่างไร หน่วยงานใดเป็นผู้รับผิดชอบ พร้อมทั้งระบุระยะเวลาที่ต้องดำเนินการด้วย
- 1.4.5 สถิติทางการ(Official Statistics)<sup>6</sup> หมายถึง ข้อความหรือตัวเลขที่เป็นตัวแทนแสดงถึงคุณลักษณะของสิ่งต่าง ๆ ในประเทศ ที่ประมวลตามความเป็นจริงจากข้อมูลที่เก็บรวบรวมได้

<sup>3</sup> ที่มา: การประชุมเชิงปฏิบัติการการจัดทำโครงการสำคัญ ประจำปีงบประมาณ 2565 เอกสารประกอบการบรรยาย: การวิเคราะห์และประมวลผลห่วงโซ่คุณค่า (Value Chain) ที่ส่งผลต่อการบรรลุเป้าหมายแผนแม่บทย่อย Workshop2 วันที่ 9 ก.ค. 63

<sup>4</sup> ผลจากการจัดทำโครงการพัฒนาข้อมูลสถิติและสารสนเทศระดับพื้นที่ 76 จังหวัด และ 18 กลุ่มจังหวัด พ.ศ. 2557

<sup>5</sup> ที่มา: ผลจากการจัดทำโครงการพัฒนาข้อมูลสถิติและสารสนเทศระดับพื้นที่ 76 จังหวัด และ 18 กลุ่มจังหวัด พ.ศ. 2557

<sup>6</sup> ที่มา: แผนแม่บทระบบสถิติประเทศไทย พ.ศ. 2554 – 2558 หน้า 6

ตามหลักวิชาการทางสถิติและเป็นสถิติที่มีความสำคัญต่อการใช้ในการกำหนดนโยบายเพื่อการพัฒนาประเทศ

- 1.4.6 บัญชีสถิติทางการเอกสารแสดงบรรดารายการสถิติทางการเพื่อจัดทำแผนกำหนดความรับผิดชอบในการดำเนินงานทางสถิติตามแผนแม่บท
- 1.4.7 คำอธิบายข้อมูลหรือเมทาดาทา<sup>7</sup> (Metadata) หมายถึง ข้อมูลที่ใช้อธิบายข้อมูลหลักหรือกลุ่มที่เกี่ยวข้องทั้งกระบวนการเชิงธุรกิจ (ในที่นี้หมายถึง กระบวนการทำงานตามภารกิจของหน่วยงาน) และเชิงเทคโนโลยีสารสนเทศ กฎและข้อจำกัดของข้อมูล และโครงสร้างของข้อมูล เมทาดาทาช่วยให้หน่วยงานสามารถเข้าใจข้อมูล ระบบ และขั้นตอนการทำงานได้ดียิ่งขึ้น โดยการบริหารจัดการเมทาดาทา (Metadata Management) เริ่มตั้งแต่การเก็บรวบรวม การจัดกลุ่ม การดูแล และการควบคุมเมทาดาทา ทั้งนี้ ข้อมูลแต่ละชุดควรมีเมทาดาทาเพื่อให้ผู้ใช้งานทราบเกี่ยวกับชุดข้อมูล เช่น รายละเอียดของชุดข้อมูล สิ่งที่เกี่ยวข้องกับชุดข้อมูล วัตถุประสงค์การนำไปใช้ และฟิลด์ข้อมูล เป็นต้น ซึ่งคำอธิบายชุดข้อมูลประกอบด้วยคำอธิบายข้อมูลจำนวน 14 รายการ สำหรับ 1 ชุดข้อมูล ที่หน่วยงานต้องจัดทำและระบุรายละเอียด ได้แก่ ประเภทข้อมูล ชื่อชุดข้อมูล องค์กร ชื่อผู้ติดต่อ อีเมลผู้ติดต่อ คำสำคัญ รายละเอียด วัตถุประสงค์ หน่วยความถี่ของการปรับปรุงข้อมูล ค่าความถี่ของการปรับปรุงข้อมูล ขอบเขตเชิงภูมิศาสตร์หรือเชิงพื้นที่ แหล่งที่มา รูปแบบการเก็บข้อมูล หมวดหมู่ข้อมูลตามธรรมาภิบาลข้อมูลภาครัฐ และสัญญาอนุญาตให้ใช้ข้อมูล
- 1.4.8 หน่วยงาน<sup>8</sup>หมายถึง ส่วนราชการ รัฐวิสาหกิจ องค์กรมหาชน องค์กรปกครองส่วนท้องถิ่น และหน่วยงานอื่นของรัฐ
- 1.4.9 เจ้าของข้อมูล (Data Owners)<sup>9</sup> หมายถึง บุคคลที่ทำหน้าที่ตรวจสอบดูแลข้อมูลโดยตรงสร้างความมั่นใจได้ว่าการบริหารจัดการข้อมูลสอดคล้องกับนโยบาย มาตรฐาน กฎระเบียบ หรือกฎหมาย เจ้าของข้อมูลทำการทบทวนและอนุมัติการดำเนินการต่าง ๆ ที่เกี่ยวข้องกับข้อมูล เช่น การเปลี่ยนแปลงเมทาดาทาและเกณฑ์การทำดาตาคleaning (Data Cleansing) นอกจากนี้ยังทำหน้าที่ในการให้สิทธิ์ในการเข้าถึงข้อมูลจัดชั้นความลับของข้อมูล เจ้าของข้อมูลมักจะอยู่ในตำแหน่งบริหาร เช่น ผู้อำนวยการฝ่ายหรือหัวหน้าส่วนงานบุคคลเป็น เจ้าของข้อมูลบุคคล ผู้อำนวยการฝ่ายหรือหัวหน้าส่วนงานการเงินเป็น เจ้าของข้อมูลการเงิน เป็นต้น

<sup>7</sup>ที่มา: (ร่าง) คำอธิบาย ข้อมูลหรือเมทาดาทา (Metadata) สำหรับชุดข้อมูลภาครัฐ

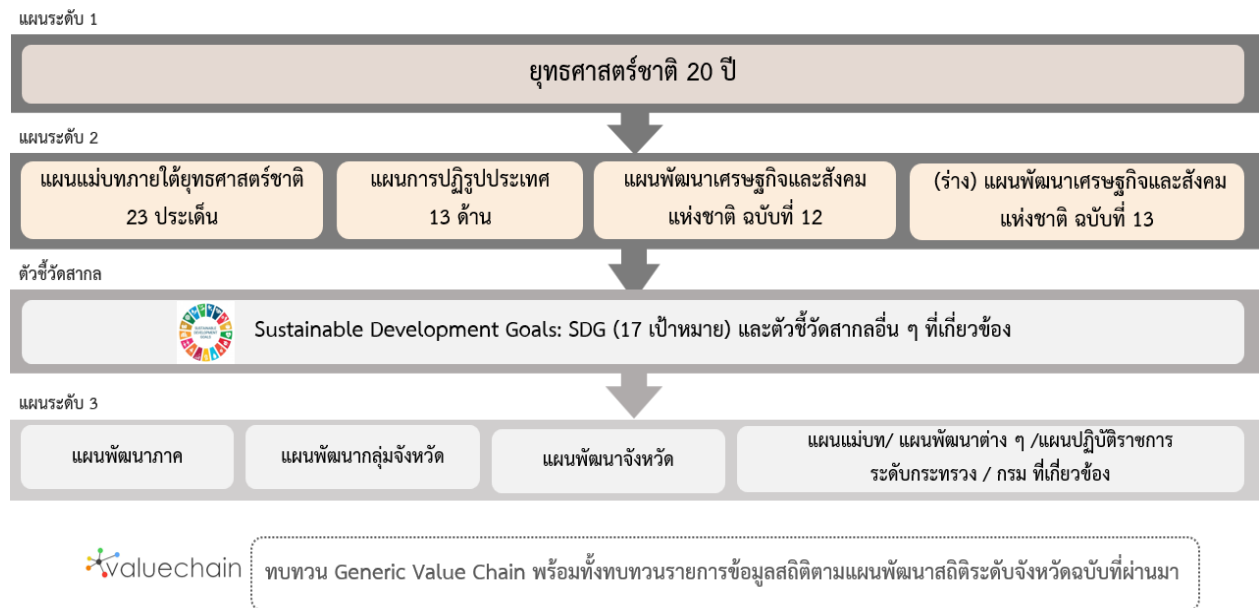
<sup>8</sup>ที่มา: พระราชบัญญัติสถิติ พ.ศ. 2550

<sup>9</sup>ที่มา: ธรรมาภิบาลข้อมูลภาครัฐ หน้า 36



## นโยบายและยุทธศาสตร์ที่เกี่ยวข้องกับการพัฒนาในระดับจังหวัด

การขับเคลื่อนในการจัดทำแผนพัฒนาสถิติระดับจังหวัด (พ.ศ. 2566 – 2570) ได้ศึกษายุทธศาสตร์ชาติ 20 ปี (พ.ศ. 2561 – 2580) แผนแม่บทภายใต้ยุทธศาสตร์ชาติ (23 ด้าน) แผนการปฏิรูปประเทศ (13 ด้าน) (ร่าง) แผนพัฒนาเศรษฐกิจและสังคมแห่งชาติ ฉบับที่ 13 (พ.ศ. 2566 – 2570) เป้าหมายการพัฒนาที่ยั่งยืน (Sustainable Development Goals: SDGs) และตัวชี้วัดสากลอื่น ๆ ที่สำคัญ เช่น การจัดอันดับขีดความสามารถในการแข่งขัน (International Institute for Management Development: IMD) ยุทธศาสตร์การพัฒนาของแผนแม่บท/แผนพัฒนาต่าง ๆ/แผนปฏิบัติการระดับกระทรวง กรมที่เกี่ยวข้อง (ร่าง) กรอบแผนพัฒนาภาค (พ.ศ. 2566 – 2570) แผนพัฒนากลุ่มจังหวัด (พ.ศ. 2566 – 2570) แผนพัฒนาจังหวัด (พ.ศ. 2566 – 2570) หรือนโยบายของผู้บริหารในจังหวัด เป็นต้น พร้อมทั้งวิเคราะห์ความสอดคล้องเชื่อมโยงระหว่างประเด็นการพัฒนาจังหวัด ตัวชี้วัดการพัฒนากับแผนยุทธศาสตร์และแผนพัฒนาระดับต่าง ๆ เพื่อเป็นกรอบแนวคิดในการดำเนินการในครั้งนี้ ดังภาพ 2



ภาพ 2 กรอบแนวคิดการวิเคราะห์นโยบายและยุทธศาสตร์ที่เกี่ยวข้องกับการพัฒนาในระดับจังหวัด

## 2.1 การศึกษานโยบายและยุทธศาสตร์ที่เกี่ยวข้องกับการพัฒนาในระดับจังหวัด

การจัดทำแผนพัฒนาสถิติระดับจังหวัดสตูล (พ.ศ. 2566 – 2570) ได้มีการศึกษานโยบายและยุทธศาสตร์ที่เกี่ยวข้องเพื่อให้เกิดความเชื่อมโยงระหว่างแผนและข้อมูลสถิติที่ใช้ในกำหนดนโยบาย การจัดทำตัวชี้วัดเพื่อติดตามประเมินผลดังนี้

### 2.1.1 ยุทธศาสตร์ชาติ 20 ปี (พ.ศ. 2561 – 2580)<sup>10</sup>

เครื่องมือสำคัญในการบริหารราชการแผ่นดินและใช้เป็นแนวทางในการสนับสนุนการตัดสินใจของผู้บริหาร รวมถึงการวางกรอบการพัฒนาประเทศให้เป็นไปในแนวทางที่เหมาะสมสอดคล้องกับการเปลี่ยนแปลงของประเทศ ทั้งในด้านเศรษฐกิจ สังคม และทรัพยากรธรรมชาติและสิ่งแวดล้อม ได้อย่างมีประสิทธิภาพ เพื่อให้บรรลุวิสัยทัศน์ “ประเทศไทยมีความมั่นคง มั่งคั่ง ยั่งยืน เป็นประเทศที่พัฒนาแล้ว ด้วยการพัฒนาตามหลักปรัชญาของเศรษฐกิจพอเพียง” หรือตามคตินัย “มั่นคง มั่งคั่ง ยั่งยืน” ประกอบด้วย 6 ยุทธศาสตร์โดยมีการแปลงยุทธศาสตร์สู่การปฏิบัติ ดังภาพ 3 เพื่อยกระดับศักยภาพของประเทศในหลากหลายมิติ พัฒนากันในทุกมิติและในทุกช่วงวัยให้เป็นคนดี คนเก่ง และมีคุณภาพ สร้างโอกาสและความเสมอภาคทางสังคม สร้างการเติบโตบนคุณภาพชีวิตที่เป็นมิตรกับสิ่งแวดล้อม และมีภาครัฐของประชาชนเพื่อประชาชนและประโยชน์ส่วนรวม



ภาพ 3 ยุทธศาสตร์ชาติ 6 ด้านและการแปลงยุทธศาสตร์สู่การปฏิบัติ, สำนักงานสภาพัฒนาการเศรษฐกิจและสังคมแห่งชาติ

<sup>10</sup>ที่มา: ยุทธศาสตร์ชาติ 20 ปี (พ.ศ. 2561 – 2580), ราชกิจจานุเบกษา เล่มที่ 135 ตอนที่ 82 ก

### 2.1.2 แผนแม่บทภายใต้ยุทธศาสตร์ชาติ<sup>11</sup>

แผนแม่บทภายใต้ยุทธศาสตร์ชาติเป็นส่วนสำคัญในการถ่ายทอดเป้าหมายและประเด็นยุทธศาสตร์ของยุทธศาสตร์ชาติลงสู่แผนระดับต่าง ๆ ต่อไป ซึ่งได้คำนึงถึงประเด็นร่วมหรือประเด็นตัดข้ามยุทธศาสตร์และการประสานเชื่อมโยงเป้าหมายของแต่ละแผนแม่บทภายใต้ยุทธศาสตร์ชาติให้มีความสอดคล้องไปในทิศทางเดียวกัน โดยแผนแม่บทภายใต้ยุทธศาสตร์ชาติจะประกอบด้วย สถานการณ์และแนวโน้มที่เกี่ยวข้องของแผนแม่บท เป้าหมายและตัวชี้วัดในการดำเนินการ ซึ่งแบ่งช่วงเวลาออกเป็น 4 ช่วง ช่วงละ 5 ปี รวมทั้งกำหนดแนวทางการพัฒนา และแผนงาน/โครงการที่สำคัญของแผนแม่บทภายใต้ยุทธศาสตร์ชาติ เพื่อเป็นกรอบในการดำเนินการของหน่วยงานที่เกี่ยวข้องให้บรรลุเป้าหมายการพัฒนาประเทศที่กำหนดไว้ในยุทธศาสตร์ว่า “ประเทศชาติมั่นคง ประชาชนมีความสุข เศรษฐกิจพัฒนาอย่างต่อเนื่อง สังคมเป็นธรรม ฐานทรัพยากรธรรมชาติยั่งยืน” โดยยกระดับศักยภาพของประเทศในหลายมิติ พัฒนาค้นในทุกมิติ และในทุกช่วงวัยให้เป็นคนดี เก่ง และมีคุณภาพ สร้างโอกาสและความเสมอภาคทางสังคม สร้างการเติบโตบนคุณภาพชีวิตที่เป็นมิตรกับสิ่งแวดล้อม และมีภาครัฐของประชาชนเพื่อประชาชนและประโยชน์ส่วนรวม โดยแผนแม่บทภายใต้ยุทธศาสตร์ชาติ มีจำนวน 23 ฉบับ ได้แก่

- 1) ความมั่นคง
- 2) การต่างประเทศ
- 3) การเกษตร
- 4) อุตสาหกรรมและบริการแห่งอนาคต
- 5) การท่องเที่ยว
- 6) พื้นที่และเมืองน่าอยู่อัจฉริยะ
- 7) โครงสร้างพื้นฐาน ระบบโลจิสติกส์ และดิจิทัล
- 8) ผู้ประกอบการและวิสาหกิจขนาดกลางและขนาดย่อมยุคใหม่
- 9) เขตเศรษฐกิจพิเศษ
- 10) การปรับเปลี่ยนค่านิยม และวัฒนธรรม
- 11) ศักยภาพคนตลอดช่วงชีวิต
- 12) การพัฒนาการเรียนรู้
- 13) การเสริมสร้างให้คนไทยมีสุขภาพพะวะที่ดี
- 14) ศักยภาพการกีฬา
- 15) พลังทางสังคม
- 16) เศรษฐกิจฐานราก
- 17) ความเสมอภาคและหลักประกันสังคม
- 18) การเติบโตอย่างยั่งยืน
- 19) การบริหารจัดการน้ำทั้งระบบ
- 20) การบริการประชาชนและประสิทธิภาพภาครัฐ
- 21) การต่อต้านการทุจริตและประพฤติมิชอบ
- 22) กฎหมายและกระบวนการยุติธรรม
- 23) การวิจัยและพัฒนานวัตกรรม

<sup>11</sup>ที่มา: สรุปสาระสำคัญแผนแม่บทภายใต้ยุทธศาสตร์ชาติ (พ.ศ. 2561 - 2580), สำนักงานสภาพัฒนาการเศรษฐกิจและสังคมแห่งชาติ

แผนแม่บทภายใต้ยุทธศาสตร์ชาติทั้ง 23 ฉบับ เป็นการกำหนดประเด็นในลักษณะที่มี การบูรณาการและเชื่อมโยงระหว่างยุทธศาสตร์ชาติด้านที่เกี่ยวข้องและประเด็นการพัฒนาจะไม่มี ความซ้ำซ้อนกันระหว่างแผนแม่บทฯ เพื่อให้ส่วนราชการสามารถนำแผนแม่บทฯ ไปใช้ในทางปฏิบัติได้อย่าง มีประสิทธิภาพ และป้องกันการเกิดความสับสน โดยแผนแม่บทภายใต้ยุทธศาสตร์ชาติเป็นแผนระดับที่ 2 ที่ มี ความสำคัญในการเป็นแนวทางการพัฒนาและขับเคลื่อนประเทศเพื่อให้บรรลุเป้าหมายของยุทธศาสตร์ และ ถ่ายทอดไปสู่แนวทางในการปฏิบัติในแผนระดับที่ 3 ของหน่วยงาน ตามมติคณะรัฐมนตรีเมื่อวันที่ 4 ธันวาคม 2560

นอกจากนี้ สำนักงานสภาพัฒนาการเศรษฐกิจและสังคมแห่งชาติได้จัดทำห่วงโซ่คุณค่าของ ประเทศไทย<sup>12</sup> (Final Value Chain Thailand) ที่ส่งผลให้บรรลุ 140 เป้าหมายแผนแม่บทย่อย ภายใต้แผน แม่บทภายใต้ยุทธศาสตร์ (ฉบับแก้ไข ปี 2566)

### 2.1.3 แผนการปฏิรูปประเทศ (ฉบับปรับปรุง)<sup>13</sup>

แผนการปฏิรูปประเทศ (ฉบับปรับปรุง) เป็นแผนระดับที่ 2 ตามมติคณะรัฐมนตรี เมื่อวันที่ 4 ธันวาคม 2560 โดยส่งผลต่อการบรรลุเป้าหมายของยุทธศาสตร์ชาติ และแผนแม่บทภายใต้ยุทธศาสตร์ ซึ่ง ทุกหน่วยงานต้องดำเนินการตามกิจกรรมปฏิรูปประเทศที่จะส่งผลให้เกิดการเปลี่ยนแปลงต่อประชาชนอย่าง มี นัยสำคัญ (Big Rock) นำไปสู่การปฏิบัติตามหลักความสัมพันธ์เชิงเหตุและผล (Causal Relationship: XYZ) เพื่อให้บรรลุผลสัมฤทธิ์ตามเป้าหมายของยุทธศาสตร์ชาติของแต่ละช่วงเวลา 5 ปี โดยแผนการปฏิรูปประเทศ ฉบับปรับปรุงจะดำเนินการคู่ขนานไปกับเล่มแผนการปฏิรูปประเทศฉบับเดิมที่ประกาศใช้เมื่อเดือนเมษายน 2561 ที่เป็นกิจกรรมในลักษณะภารกิจปกติของหน่วยงาน ซึ่งแผนการปฏิรูปประเทศ 13 ด้าน ได้แก่ ด้านการเมือง ด้านการบริหารราชการแผ่นดิน ด้านกฎหมาย ด้านกระบวนการยุติธรรม ด้านเศรษฐกิจ ด้านทรัพยากรธรรมชาติ และสิ่งแวดล้อมด้านสาธารณสุข ด้านสื่อสารมวลชน เทคโนโลยีสารสนเทศ ด้านสังคม ด้านพลังงาน ด้านการป้องกัน และปราบปรามการทุจริตและประพฤติมิชอบ ด้านการศึกษา ด้านวัฒนธรรม กีฬาแรงงาน และการพัฒนา ทรัพยากรมนุษย์

### 2.1.4 (ร่าง) แผนพัฒนาเศรษฐกิจและสังคมแห่งชาติ ฉบับที่ 13 (พ.ศ. 2566 – 2570)<sup>14</sup>

(ร่าง) แผนพัฒนาเศรษฐกิจและสังคมแห่งชาติ ฉบับที่ 13 (พ.ศ. 2566 - 2570) เป็นแผนพัฒนา ฉบับแรกที่เริ่มต้นกระบวนการยกร่างกรอบแผนแม่บทภายใต้ยุทธศาสตร์ชาติและจะมีผลในการใช้เป็นกรอบ เพื่อกำหนดแผนแม่บทภายใต้ยุทธศาสตร์ชาติ และแผนปฏิบัติการในช่วง 5 ปีที่สองของยุทธศาสตร์ชาติ 20 ปี โดยการกำหนดทิศทางการพัฒนาประเทศในระยะของแผนพัฒนา ได้น้อมนำปรัชญาของเศรษฐกิจพอเพียง มาเป็นหลักในการขับเคลื่อนและวางแผนการพัฒนาประเทศ ไปสู่การบรรลุเป้าหมายในมิติต่าง ๆ ภายใต้ ยุทธศาสตร์ชาติได้อย่างเป็นรูปธรรม ซึ่งการกำหนดทิศทางการพัฒนาประเทศในระยะต่อไปจึงจำเป็นต้องให้ ความสำคัญกับปัจจัยทั้งภายนอกและภายใน ตลอดจนผลจากการเปลี่ยนแปลงของปัจจัยที่จะมีอิทธิพลต่อ โครงสร้างและองค์ประกอบของประเทศในทุกมิติ เพื่อนำมาประมวลผลประกอบการกำหนดทิศทางการพัฒนา ประเทศที่ควรจะมีไปในอนาคต บนหลักปรัชญาของเศรษฐกิจพอเพียงที่สอดคล้องกับเป้าหมายการพัฒนาที่ ยั่งยืนของโลก (SDGs)

<sup>12</sup>ที่มา: ห่วงโซ่คุณค่าของประเทศไทย (Value Chain Thailand)(ฉบับแก้ไขปี 2566), สำนักงานสภาพัฒนาการเศรษฐกิจและสังคมแห่งชาติ

<sup>13</sup>ที่มา: แผนการปฏิรูปประเทศ (ฉบับปรับปรุง), สำนักงานสภาพัฒนาการเศรษฐกิจและสังคมแห่งชาติ

<sup>14</sup>ที่มา: (ร่าง) แผนพัฒนาเศรษฐกิจและสังคมแห่งชาติ ฉบับที่ 13 (พ.ศ. 2566 - 2570) ตุลาคม 2564

(ร่าง) แผนพัฒนาฯ ฉบับที่ 13 มีจุดมุ่งหมายเพื่อขับเคลื่อนการพัฒนาประเทศให้สามารถบรรลุผลตามเป้าหมายการพัฒนาระยะยาวที่กำหนดไว้ในยุทธศาสตร์ชาติ โดยมุ่งหวังให้แผนพัฒนาฯ ฉบับที่ 13 (พ.ศ. 2566-2570) ทำหน้าที่เป็นกลไกในการชี้ประเด็นที่มีลำดับความสำคัญสูงต่อการพัฒนาประเทศในระยะ 5 ปี และเพื่อผลักดันให้ประเทศสามารถก้าวข้ามความท้าทายต่าง ๆ เพื่อขับเคลื่อนสู่ความเจริญเติบโตที่ทุกภาคส่วนได้รับประโยชน์อย่างเท่าเทียมกัน โดยมีวัตถุประสงค์เพื่อพลิกโฉมประเทศไทยสู่ “สังคมก้าวหน้า เศรษฐกิจสร้างมูลค่าอย่างยั่งยืน” จึงได้กำหนดเป้าหมายหลัก 5 ประการ ประกอบด้วย

- 1) การปรับโครงสร้างการผลิตสู่เศรษฐกิจฐานนวัตกรรม
- 2) การพัฒนาคนสำหรับโลกยุคใหม่
- 3) การมุ่งสู่สังคมแห่งโอกาสและความเป็นธรรม
- 4) การเปลี่ยนผ่านไปสู่ความยั่งยืน
- 5) การเสริมสร้างความสามารถของประเทศในการรับมือกับความเสี่ยงและการเปลี่ยนแปลงภายใต้บริบทโลกใหม่

ดังนั้น (ร่าง) แผนพัฒนาฯ ฉบับที่ 13 จึงได้กำหนดจุดหมายการพัฒนา จำนวน 13 ประการที่มีลักษณะเชิงบูรณาการ ซึ่งสามารถนำไปสู่การพัฒนาทั้งในด้านเศรษฐกิจ สังคม ทรัพยากรธรรมชาติและสิ่งแวดล้อมไปพร้อม ๆ กัน ทำให้จุดหมายแต่ละประการสามารถสนับสนุนเป้าหมายหลักได้มากกว่าหนึ่งข้อ โดยจุดหมายทั้ง 13 ประการ แบ่งออกได้เป็น 4 มิติ ดังนี้

1) มิติภาคการผลิตและบริการเป้าหมาย

- จุดหมายที่ 1 ไทยเป็นประเทศชั้นนำด้านสินค้าเกษตรและเกษตรแปรรูปมูลค่าสูง
- จุดหมายที่ 2 ไทยเป็นจุดหมายของการท่องเที่ยวที่เน้นคุณภาพและความยั่งยืน
- จุดหมายที่ 3 ไทยเป็นฐานการผลิตยานยนต์ไฟฟ้าที่สำคัญของโลก
- จุดหมายที่ 4 ไทยเป็นศูนย์กลางทางการแพทย์และสุขภาพมูลค่าสูง
- จุดหมายที่ 5 ไทยเป็นประตูการค้าการลงทุนและยุทธศาสตร์ทางโลจิสติกส์ที่สำคัญของภูมิภาค
- จุดหมายที่ 6 ไทยเป็นศูนย์กลางด้านดิจิทัลและอุตสาหกรรมอิเล็กทรอนิกส์อัจฉริยะของอาเซียน

2) มิติโอกาสและความเสมอภาคทางเศรษฐกิจและสังคม

- จุดหมายที่ 7 ไทยมีวิสาหกิจขนาดกลางและขนาดย่อมที่เข้มแข็ง มีศักยภาพสูง และสามารถแข่งขันได้
- จุดหมายที่ 8 ไทยมีพื้นที่และเมืองอัจฉริยะที่น่าอยู่ ปลอดภัย เติบโตได้อย่างยั่งยืน
- จุดหมายที่ 9 ไทยมีความยากจนข้ามรุ่นลดลง และคนไทยทุกคนมีความคุ้มครองทางสังคมที่เพียงพอ เหมาะสม

3) มิติความยั่งยืนของทรัพยากรธรรมชาติและสิ่งแวดล้อม

- จุดหมายที่ 10 ไทยมีเศรษฐกิจหมุนเวียนและสังคมคาร์บอนต่ำ
- จุดหมายที่ 11 ไทยสามารถลดความเสี่ยงและผลกระทบจากภัยธรรมชาติและการเปลี่ยนแปลงสภาพภูมิอากาศ

#### 4) มิติปัจจัยผลักดันการพลิกโฉมประเทศ

หมวดหมู่ที่ 12 ไทยมีกำลังคนสมรรถนะสูง มุ่งเรียนรู้อย่างต่อเนื่อง ตอบโจทย์การพัฒนา  
แห่งอนาคต

หมวดหมู่ที่ 13 ไทยมีภาครัฐที่ทันสมัย มีประสิทธิภาพ และตอบโจทย์ประชาชน

#### 2.1.5 การพัฒนาที่ยั่งยืน (Sustainable Development)<sup>15</sup>

การพัฒนาที่ยั่งยืน (Sustainable Development) คือ แนวทางการพัฒนาที่ตอบสนองความต้องการของคนรุ่นปัจจุบัน โดยไม่ลดทอนความสามารถในการตอบสนอง ความต้องการของคนรุ่นหลัง (Brundtland Report, 1987) โดยการบรรลุการพัฒนาที่ยั่งยืน มีองค์ประกอบสำคัญ 3 ประการ ได้แก่ การเติบโตทางเศรษฐกิจ (Economic Growth) ความครอบคลุมทางสังคม (Social Inclusion) และการคุ้มครองสิ่งแวดล้อม (Environmental Protection)



ภาพ 4 17 เป้าหมายการพัฒนาที่ยั่งยืน, สำนักงานสภาพัฒนาการเศรษฐกิจและสังคมแห่งชาติ

ในการประชุมสมัชชาสหประชาชาติสมัยสามัญ ครั้งที่ 70 เมื่อวันที่ 25 กันยายน 2558 ณ สำนักงานใหญ่สหประชาชาติ ประเทศไทยและประเทศสมาชิกสหประชาชาติรวม 193 ประเทศ ร่วมลงนามรับรองวาระการพัฒนาที่ยั่งยืน ค.ศ. 2030 (2030 Agenda for Sustainable Development) ซึ่งเป็นกรอบการพัฒนาของโลกเพื่อร่วมกันบรรลุการพัฒนาทางสังคม เศรษฐกิจ และสิ่งแวดล้อมอย่างยั่งยืน โดยไม่ทิ้งใครไว้ข้างหลัง ภายใน

<sup>15</sup>ที่มา: สำนักงานสภาพัฒนาการเศรษฐกิจและสังคมแห่งชาติ, <https://sdgs.nesdc.go.th/>

ปี ค.ศ. 2030 โดยกำหนดให้มีเป้าหมายการพัฒนาที่ยั่งยืน (Sustainable Development Goals: SDGs) เป็นแนวทางให้แต่ละประเทศดำเนินการร่วมกัน

เป้าหมายการพัฒนาที่ยั่งยืน (SDGs) 17 เป้าหมาย ประกอบไปด้วย 169 เป้าหมายย่อย (SDG Targets) ที่มีความเป็นสากล เชื่อมโยง และเกื้อหนุนกัน และกำหนดให้มี 247 ตัวชี้วัดเพื่อใช้ติดตามและประเมินความก้าวหน้าของการพัฒนา โดยสามารถจัดกลุ่ม SDGs ตามปัจจัยที่เชื่อมโยงกันใน 5 มิติ (5P) ได้แก่



ภาพ 5 การจัดกลุ่ม SDGs ตามปัจจัยที่เชื่อมโยงกันใน 5 มิติ (5P)

- 1) การพัฒนาคน (People)ให้มีความสำคัญกับการขจัดปัญหาความยากจนและความหิวโหย และลดความเหลื่อมล้ำในสังคม ประกอบด้วย
  - เป้าหมายที่ 1: ขจัดความยากจน
  - เป้าหมายที่ 2: ยุติความหิวโหย บรรลุความมั่นคงทางอาหารและยกระดับโภชนาการสำหรับทุกคนในทุกวัย
  - เป้าหมายที่ 3: สร้างหลักประกันว่าคนมีชีวิตที่มีสุขภาพดีและส่งเสริมสวัสดิภาพสำหรับทุกคนในทุกวัย
  - เป้าหมายที่ 4: สร้างหลักประกันว่าทุกคนมีการศึกษาที่มีคุณภาพอย่างครอบคลุมและเท่าเทียม และสนับสนุนโอกาสในการเรียนรู้ตลอดชีวิต
  - เป้าหมายที่ 5: บรรลุความเท่าเทียมระหว่างเพศ และเสริมสร้างความเข้มแข็งให้แก่สตรีและเด็กหญิง
- 2) สิ่งแวดล้อม (Planet)ให้มีความสำคัญกับการปกป้องและรักษาทรัพยากรธรรมชาติและสภาพภูมิอากาศเพื่อพลเมืองโลกรุ่นต่อไป ประกอบด้วย
  - เป้าหมายที่ 7: สร้างหลักประกันให้ทุกคนสามารถเข้าถึงพลังงานสมัยใหม่ที่ยั่งยืนในราคาที่ย่อมเยา
  - เป้าหมายที่ 8: ส่งเสริมการเติบโตทางเศรษฐกิจที่ต่อเนื่อง ครอบคลุม และยั่งยืน การจ้างงานเต็มที่ มีผลผลิตภาพ และการมีงานที่เหมาะสมสำหรับทุกคน
  - เป้าหมายที่ 9: สร้างโครงสร้างพื้นฐานที่มีความทนทาน ส่งเสริมการพัฒนาอุตสาหกรรมที่ครอบคลุมและยั่งยืน และส่งเสริมนวัตกรรม
  - เป้าหมายที่ 10: ลดความไม่เสมอภาคภายในประเทศและระหว่างประเทศ
  - เป้าหมายที่ 11: ทำให้เมืองและการตั้งถิ่นฐานของมนุษย์มีความครอบคลุม ปลอดภัย มีภูมิต้านทานและยั่งยืน

- 3) เศรษฐกิจและความมั่งคั่ง (Prosperity) ส่งเสริมให้ประชาชนมีความเป็นอยู่ที่ดีและสอดคล้องกับธรรมชาติ ประกอบด้วย
  - เป้าหมายที่ 6: สร้างหลักประกันว่าจะมีการจัดให้มีน้ำและสุขอนามัยสำหรับทุกคนและมีการบริหารจัดการที่ยั่งยืน
  - เป้าหมายที่ 12: สร้างหลักประกันให้มีรูปแบบการผลิตและการบริโภคที่ยั่งยืน
  - เป้าหมายที่ 13: เร่งต่อสู้กับการเปลี่ยนแปลงสภาพภูมิอากาศและผลกระทบที่เกิดขึ้น
  - เป้าหมายที่ 14: อนุรักษ์และใช้ประโยชน์จากมหาสมุทร ทะเล และทรัพยากรทางทะเลอย่างยั่งยืนเพื่อการพัฒนาที่ยั่งยืน
  - เป้าหมายที่ 15: ปกป้อง ฟื้นฟู และสนับสนุนการใช้ระบบนิเวศบนบกอย่างยั่งยืน จัดการป่าไม้อย่างยั่งยืนต่อสู้การกลายสภาพเป็นทะเลทราย หยุดการเสื่อมโทรมของที่ดินและฟื้นสภาพกลับมาใหม่ และหยุดการสูญเสียความหลากหลายทางชีวภาพ
- 4) สันติภาพและความยุติธรรม (Peace) ยึดหลักการอยู่ร่วมกันอย่างสันติ มีสังคมที่สงบสุขและไม่แบ่งแยก ประกอบด้วย
  - เป้าหมายที่ 16: ส่งเสริมสังคมที่สงบสุขและครอบคลุมเพื่อการพัฒนาที่ยั่งยืน ให้ทุกคนเข้าถึงความยุติธรรมและสร้างสถาบันที่มีประสิทธิภาพได้รับผิดชอบและครอบคลุมในทุกระดับ
- 5) ความเป็นหุ้นส่วนการพัฒนา (Partnership) ความร่วมมือของทุกภาคส่วนในการขับเคลื่อนวาระการพัฒนาที่ยั่งยืน ประกอบด้วย
  - เป้าหมายที่ 17: เสริมความเข้มแข็งให้แก่กลไกการดำเนินงานและฟื้นฟูสภาพหุ้นส่วนความร่วมมือระดับโลกสำหรับการพัฒนาที่ยั่งยืน

#### 2.1.6 (ร่าง)กรอบแผนพัฒนาภาคใต้ (พ.ศ. 2566 – 2570)<sup>16</sup>

(ร่าง) กรอบแผนพัฒนาภาคใต้ (พ.ศ. 2566 – 2570) มีเป้าหมายการพัฒนาที่มุ่งพัฒนาเศรษฐกิจให้เกิดการขยายตัวอย่างต่อเนื่องและยั่งยืน และเกิดการกระจายรายได้อย่างทั่วถึงทุกพื้นที่ ควบคู่กับคุณภาพชีวิตของประชาชนที่ดี

เป้าหมาย

- 1) อัตราการเจริญเติบโตทางเศรษฐกิจของภาคใต้ขยายตัวเพิ่มขึ้น
  - 2) สัมประสิทธิ์ความไม่เสมอภาค (Gini Coefficient) ในการกระจายรายได้ของภาคใต้ลดลง
- ประเด็นการพัฒนาเพื่อให้บรรลุผลตามทิศทางการพัฒนาภาคใต้ มีดังนี้
- 1) พัฒนาและยกระดับการท่องเที่ยวและบริการ และธุรกิจต่อเนื่องด้านการท่องเที่ยวสู่การท่องเที่ยวและบริการที่มีมาตรฐานและมีมูลค่าสูง
  - 2) พัฒนาและยกระดับอุตสาหกรรมการแปรรูปสินค้าเกษตรด้วยนวัตกรรมเพื่อสร้างมูลค่าเพิ่ม
  - 3) พัฒนาและส่งเสริมการผลิตและการแปรรูปเพื่อสร้างมูลค่าเพิ่มสินค้าเกษตรหลักของภาค

<sup>16</sup>ที่มา: [https://www.nesdc.go.th/ewt\\_dl\\_link.php?nid=11684&filename=index](https://www.nesdc.go.th/ewt_dl_link.php?nid=11684&filename=index)



- 4) อนุรักษ์ พื้นฟู และบริหารจัดการทรัพยากรธรรมชาติและสิ่งแวดล้อมอย่างเป็นระบบเพื่อเป็นฐานการพัฒนาที่ยั่งยืน
- 5) พัฒนาพื้นที่เศรษฐกิจพิเศษชายแดนและด่านชายแดนให้เอื้อต่อการค้าการลงทุน
- 6) พัฒนาพื้นที่ระเบียงเศรษฐกิจภาคใต้ เพื่อเป็นพื้นที่เศรษฐกิจใหม่และสามารถเชื่อมโยงการค้าการลงทุนกับเขตพัฒนาเศรษฐกิจพิเศษภาคตะวันออก และกลุ่มประเทศ BIMSTEC

### 2.1.7 แผนพัฒนากลุ่มจังหวัดภาคใต้ฝั่งอันดามันพ.ศ. 2566 – 2570<sup>17</sup>

กลุ่มจังหวัดภาคใต้ฝั่งอันดามันประกอบด้วย 6 จังหวัด คือ จังหวัดกระบี่ ตรัง พังงา ภูเก็ต ระนอง และจังหวัดสตูล มีวิสัยทัศน์ของกลุ่มจังหวัดภาคใต้ฝั่งอันดามัน “การท่องเที่ยวที่มีคุณภาพระดับโลก บนฐานความเข้มแข็งของภาคเกษตร และชุมชนอย่างยั่งยืน”

#### เป้าประสงค์รวม (Objectives)

1. เพื่อให้ผู้ประกอบการ บุคลากรด้านการท่องเที่ยวและธุรกิจที่เกี่ยวข้อง ที่ได้รับผลกระทบจากโรคระบาดไวรัสโคโรนา 2019 (COVID-19) สามารถฟื้นตัวกลับมาได้อย่างรวดเร็ว
2. เพื่อยกระดับการพึ่งพาตนเองภายในท้องถิ่น เน้นการสร้างเศรษฐกิจรูปแบบใหม่ ๆ ที่หลากหลายเช่น การส่งเสริมการท่องเที่ยวเน้นมูลค่าที่มีมาตรฐานและปลอดภัย การใช้เกษตรยั่งยืนและเกษตรแนวใหม่อย่างครบวงจร เพื่อเพิ่มมูลค่าในการผลิตของห่วงโซ่มูลค่า (Value chain) ในอุตสาหกรรมท่องเที่ยว
3. เพื่อให้สังคมมีความสุขถ้วนหน้า ไม่ทิ้งใครไว้ข้างหลัง มีความมั่นคงในทุกมิติ มีความยืดหยุ่น สามารถนำพาตนเองและครอบครัวให้ก้าวผ่านวิกฤติต่าง ๆ รวมทั้งใช้ประโยชน์จากการเปลี่ยนแปลงที่เกิดขึ้น(Resilience)
4. เพิ่มประสิทธิภาพในการบริหารภาครัฐที่ตอบสนองกับความต้องการของประชาชน

#### ตำแหน่งทางยุทธศาสตร์ (Strategic Positioning)

จากการวิเคราะห์จุดแข็งและความพร้อมของแต่ละจังหวัดในกลุ่มอันดามัน โดยแยกเป็นศักยภาพรวมและศักยภาพเฉพาะจังหวัด จึงกำหนดจุดยืนของกลุ่มจังหวัดภาคใต้ฝั่งอันดามัน ดังนี้

1. World Class Wellness Tourism แหล่งท่องเที่ยวเชิงสุขภาพด้วยทรัพยากรธรรมชาติระดับโลก
2. Sustainable High-Value Agriculture แหล่งเกษตรกรรมมูลค่าสูงที่ยั่งยืน เพื่อความมั่นคงทางอาหาร ปลอดภัย และยั่งยืน
3. Andaman Seafood Paradise แหล่งอาหารประมงทะเลชั้นนำของประเทศ

<sup>17</sup>ที่มา: <http://osmsouth-w.moi.go.th/main/page/28>

### ประเด็นการพัฒนากลุ่มจังหวัด

- ประเด็นการพัฒนาที่ 1: พื้นฟูเศรษฐกิจ และเยียวยาผู้ประกอบการบุคลากรด้านการท่องเที่ยวและกิจการต่อเนื่องอื่นๆ ที่ได้รับผลกระทบจากโรคระบาดไวรัสโคโรนา 2019 (COVID -19)
- ประเด็นการพัฒนาที่ 2: สนับสนุนและพัฒนาการท่องเที่ยวเน้นคุณค่าที่เป็นมิตรต่อสิ่งแวดล้อม
- ประเด็นการพัฒนาที่ 3: ส่งเสริมการเกษตรยั่งยืนและเกษตรสมัยใหม่ให้มีประสิทธิภาพ
- ประเด็นการพัฒนาที่ 4: การพัฒนาสังคมและความมั่นคงในทุกมิตี

#### 2.1.8 แผนพัฒนาจังหวัดสตูล พ.ศ. 2566 – 2570<sup>18</sup>

แผนพัฒนาจังหวัดสตูล พ.ศ. 2566 – 2570 จัดทำขึ้นเพื่อวิเคราะห์เชิงเปรียบเทียบด้านเศรษฐกิจ สังคม ความมั่นคง และด้านทรัพยากรธรรมชาติและสิ่งแวดล้อม การวิเคราะห์ผลการดำเนินงานตามแผนพัฒนาจังหวัดสตูล ปัญหาและความต้องการของประชาชนในพื้นที่จังหวัดสตูล การวิเคราะห์สภาพแวดล้อมและศักยภาพ (SWOT Analysis) ในด้านจุดแข็ง จุดอ่อน โอกาส อุปสรรค และเพื่อให้สอดคล้องกับแผนพัฒนาเศรษฐกิจและสังคมแห่งชาติ ฉบับที่ 13 รวมถึงยุทธศาสตร์การพัฒนาประเทศ 20 ปี เป้าหมายการพัฒนาที่ยั่งยืน (SDGs) ของสหประชาชาติ

เป้าหมายการพัฒนาจังหวัดสตูล: “สตูลเมืองแห่งความสุขที่ยั่งยืน” เพื่อให้สอดคล้องกับศักยภาพการพัฒนาจังหวัดและบริบทการเปลี่ยนแปลงทางเศรษฐกิจและสังคมของประเทศ และก้าวไปสู่วิสัยทัศน์การพัฒนาจังหวัดที่พึงปรารถนาในระยะเวลา 5 ปี (พ.ศ.2566-2570) จังหวัดสตูลจึงกำหนดเป้าประสงค์รวมของการพัฒนาของการเป็นสตูลเมืองแห่งความสุขที่ยั่งยืน คือเศรษฐกิจมีการขยายตัวอย่างต่อเนื่อง และประชาชนมีคุณภาพชีวิตที่ดีบนพื้นฐานสังคมพหุวัฒนธรรม

#### ประเด็นการพัฒนาจังหวัดสตูล

- 1) การเติบโตทางเศรษฐกิจบนคุณภาพชีวิตที่เป็นมิตรกับสิ่งแวดล้อมอย่างยั่งยืน
- 2) การพัฒนาคนคุณภาพ สังคมแห่งความสงบเรียบร้อย สันติสุข และระบบบริการรัฐที่มีประสิทธิภาพสูง
- 3) การพัฒนาโครงสร้างพื้นฐาน ความทันสมัยของเมือง การคมนาคมโลจิสติกส์และการเชื่อมโยงภูมิภาค
- 4) การบริหารจัดการทรัพยากรธรรมชาติและสิ่งแวดล้อมเพื่อคุณค่าแห่งชีวิตและการอนุรักษ์ที่ยั่งยืน

### 2.2 การวิเคราะห์ประเด็นการพัฒนาจังหวัดภายใต้แผนพัฒนาจังหวัดที่เป็นปัจจุบันที่สอดคล้องกับนโยบายและยุทธศาสตร์ต่าง ๆ ที่เกี่ยวข้องกับการพัฒนาในระดับจังหวัด

สำนักงานสถิติจังหวัดในฐานะฝ่ายเลขานุการคณะกรรมการสถิติระดับจังหวัดได้ดำเนินการหารือร่วมกับสำนักงานจังหวัดเกี่ยวกับการวิเคราะห์ประเด็นการพัฒนาจังหวัดที่สอดคล้องกับนโยบายและยุทธศาสตร์ต่าง ๆ ที่เกี่ยวข้องกับการพัฒนาในระดับจังหวัด สามารถสรุปความสอดคล้องเชื่อมโยงระหว่าง

<sup>18</sup>ที่มา: <http://www.satun.go.th/frontpage>

ประเด็นยุทธศาสตร์การพัฒนา และตัวชี้วัดของจังหวัดสตูล กับประเด็นหมุดหมายและตัวชี้วัดตาม (ร่าง) แผนพัฒนาฯ ฉบับที่ 13 แสดงได้ดังตารางต่อไปนี้

**ตาราง 1** ความสอดคล้องระหว่างประเด็นหมุดหมายตาม (ร่าง) แผนพัฒนาเศรษฐกิจและสังคมแห่งชาติ ฉบับที่ 13 และประเด็นการพัฒนาจังหวัดของแผนพัฒนาจังหวัดฯ

ประเด็นหมุดหมาย (ร่าง) แผนฯ 13	ประเด็นการพัฒนาจังหวัด
1. ไทยเป็นประเทศชั้นนำด้านสินค้าเกษตรและเกษตรแปรรูปมูลค่าสูง	1. การเติบโตทางเศรษฐกิจบนคุณภาพชีวิตที่เป็นมิตรกับสิ่งแวดล้อมอย่างยั่งยืน
2. ไทยเป็นจุดหมายของการท่องเที่ยวที่เน้นคุณภาพและความยั่งยืน	
3. ไทยเป็นฐานการผลิตยานยนต์ไฟฟ้าที่สำคัญของโลก	-
4. ไทยเป็นศูนย์กลางทางการแพทย์และสุขภาพมูลค่าสูง	1. การเติบโตทางเศรษฐกิจบนคุณภาพชีวิตที่เป็นมิตรกับสิ่งแวดล้อมอย่างยั่งยืน
5. ไทยเป็นประตูการค้าการลงทุนและยุทธศาสตร์ทางโลจิสติกส์ที่สำคัญของภูมิภาค	3. การพัฒนาโครงสร้างพื้นฐาน ความทันสมัยของเมือง การคมนาคม โลจิสติกส์และการเชื่อมโยงภูมิภาค
6. ไทยเป็นศูนย์กลางด้านดิจิทัลและอุตสาหกรรมอิเล็กทรอนิกส์อัจฉริยะของอาเซียน	-
7. ไทยมีวิสาหกิจขนาดกลางและขนาดย่อมที่เข้มแข็ง มีศักยภาพสูง และสามารถแข่งขันได้	1. การเติบโตทางเศรษฐกิจบนคุณภาพชีวิตที่เป็นมิตรกับสิ่งแวดล้อมอย่างยั่งยืน
8. ไทยมีพื้นที่และเมืองอัจฉริยะที่น่าอยู่ ปลอดภัย เติบโตได้อย่างยั่งยืน	1. การเติบโตทางเศรษฐกิจบนคุณภาพชีวิตที่เป็นมิตรกับสิ่งแวดล้อมอย่างยั่งยืน
9. ไทยมีความยากจนข้ามรุ่นลดลง และคนไทยทุกคนมีความคุ้มครองทางสังคมที่เพียงพอ เหมาะสม	4. การบริหารจัดการทรัพยากรธรรมชาติและสิ่งแวดล้อม เพื่อคุณค่า แห่งชีวิตและการอนุรักษ์ที่ยั่งยืน
10. ไทยมีเศรษฐกิจหมุนเวียนและสังคมคาร์บอนต่ำ	
11. ไทยสามารถลดความเสี่ยงและผลกระทบจากภัยธรรมชาติและ การเปลี่ยนแปลงสภาพภูมิอากาศ	4. การบริหารจัดการทรัพยากรธรรมชาติและสิ่งแวดล้อม เพื่อคุณค่า แห่งชีวิตและการอนุรักษ์ที่ยั่งยืน
12. ไทยมีกำลังคนสมรรถนะสูง มุ่งเรียนรู้อย่างต่อเนื่อง ตอบโจทย์การพัฒนาแห่งอนาคต	2. การพัฒนาคนคุณภาพ สังคมแห่งความสงบเรียบร้อย สันติสุข และระบบบริการรัฐที่มีประสิทธิภาพสูง
13. ไทยมีภาครัฐที่ทันสมัย มีประสิทธิภาพ และตอบโจทย์ประชาชน	

ตาราง 2 ตัวชี้วัดตาม (ร่าง) แผนพัฒนาเศรษฐกิจและสังคมแห่งชาติ ฉบับที่ 13 และความสอดคล้องระหว่างตัวชี้วัดตามแผนพัฒนาจังหวัดฯ

ตัวชี้วัด (ร่าง) แผนพัฒนาฯ ฉบับที่ 13	ตัวชี้วัดของจังหวัดสตูล
<p>1.1 นักท่องเที่ยวชาวไทยและชาวต่างชาติ มีค่าใช้จ่ายต่อวันเพิ่มขึ้นเฉลี่ยร้อยละ 10 ต่อปี</p> <p>1.2 ระดับความพึงพอใจของนักท่องเที่ยวเพิ่มขึ้น 0.05 คะแนนต่อปี</p> <p>1.3 จำนวนนักท่องเที่ยวกลุ่มเดินทางซ้ำเพิ่มขึ้นเฉลี่ยร้อยละ 15 ต่อปี</p> <p>1.4 รายได้จากการท่องเที่ยวเมืองท่องเที่ยวรองเฉลี่ยทุกเมืองเพิ่มขึ้นร้อยละ 10 ต่อปี (ค่าเฉลี่ยถ่วงน้ำหนักของเมืองรองทั้งหมด)</p> <p>1.5 รายได้จากนักท่องเที่ยวชาวไทยเพิ่มขึ้นร้อยละ 10 ต่อปี</p> <p>1.6 ชุมชนท่องเที่ยวได้รับมาตรฐานการท่องเที่ยวชุมชนเพิ่มขึ้นไม่น้อยกว่าปีละ 50 ชุมชน</p>	<p>1. ร้อยละการเพิ่มขึ้นของรายได้จากการท่องเที่ยว</p>
<p>1.7 GDP สาขาเกษตรเติบโต ร้อยละ 4.5 ต่อปี</p> <p>1.8 รายได้สุทธิครัวเรือนเกษตรกร ไม่ต่ำกว่า 537,000 บาทต่อครัวเรือน</p> <p>1.9 ภาคเกษตรมีผลผลิตภาพการผลิตรวม (TFP) เฉลี่ยร้อยละ 1.5</p> <p>1.10 มีตลาดกลางสินค้าเกษตรภูมิภาค</p> <p>1.11 จำนวนกลุ่มเกษตรกรในชั้นที่ 1 ตามเกณฑ์การจัดระดับความเข้มแข็งกลุ่มเกษตรกรเพิ่มขึ้นอย่างน้อยร้อยละ 6</p> <p>1.12 จำนวนวิสาหกิจชุมชนในระดับดี ตามเกณฑ์การจัดระดับความเข้มแข็งวิสาหกิจชุมชนเพิ่มขึ้นอย่างน้อยร้อยละ 5</p>	<p>2. ร้อยละที่เพิ่มขึ้นของมูลค่าผลผลิตทางการเกษตรที่สำคัญ(สินค้าสำคัญ ปาล์ม ยาง ผลผลิตด้านการประมงพาณิชย์)</p>
<p>1.13 จำนวนวิสาหกิจชุมชนในระดับดี ตามเกณฑ์การจัดระดับความเข้มแข็งวิสาหกิจชุมชนเพิ่มขึ้นอย่างน้อยร้อยละ 35</p>	<p>3. ร้อยละที่เพิ่มขึ้นของมูลค่าการจำหน่ายสินค้า OTOP</p>
<p>1.14 มูลค่าการส่งออกของไทยกับประเทศทั่วโลกขยายตัวไม่น้อยกว่าร้อยละ 7 ต่อปี</p>	<p>4. ร้อยละที่เพิ่มขึ้นจากปีที่ผ่านมาของมูลค่าการค้าชายแดน</p>
<p>1.15 สัดส่วนมูลค่าเพิ่มของอุตสาหกรรมเทคโนโลยีดิจิทัลต่อผลิตภัณฑ์มวลรวมในประเทศเพิ่มขึ้นเป็นร้อยละ 30 ภายในปี 2570</p> <p>1.16 สัดส่วนผลิตภัณฑ์มวลรวมของวิสาหกิจขนาดกลางและขนาดย่อมและการส่งออกเพิ่มขึ้น เป็นร้อยละ 40 ของผลิตภัณฑ์มวลรวมของประเทศ</p>	<p>5. ร้อยละที่เพิ่มขึ้นต่อปีของมูลค่าผลิตภัณฑ์มวลรวมของจังหวัดภาคอุตสาหกรรม</p>

ตัวชี้วัด (ร่าง) แผนพัฒนาฯ ฉบับที่ 13	ตัวชี้วัดของจังหวัดสตูล
1.17 รายได้เฉลี่ยต่อประชากรในทุกภาคเพิ่มขึ้น 1.18 ทุกครัวเรือนที่มีรถจักรยานยนต์ส่วนบุคคลเพิ่มขึ้นในปี 2566 หลุดพ้นจากความยากจนข้ามรุ่นในปี 2570 1.19 สัดส่วนผู้สูงอายุที่ยากจนลดลงเหลือไม่เกินร้อยละ 4	6. ร้อยละของประชากรที่อยู่ใต้เส้นความยากจน
1.20 สัดส่วนผู้สูงอายุที่มีภาวะพึ่งพิงที่เข้าถึงบริการดูแล ระยะยาวด้านสาธารณสุขในระบบหลักประกันสุขภาพ แห่งชาติ เพิ่มขึ้นเป็นไม่ต่ำกว่าร้อยละ 70	7. ร้อยละของผู้สูงอายุที่มีพฤติกรรมสุขภาพที่พึง ประสงค์
1.21 สัดส่วนค่าใช้จ่ายด้านสุขภาพของครัวเรือนต่อค่าใช้จ่าย สุขภาพทั้งหมดไม่เกินร้อยละ 12	8. ร้อยละที่ลดลงของอัตราผู้ป่วยเบาหวานและ โรคความดันโลหิตสูงรายใหม่(อัตราต่อ ประชากรแสนคน)
1.22 สัมประสิทธิ์ความไม่เสมอภาคในการกระจายรายได้ ของภาค ต่ำกว่าสัมประสิทธิ์ความไม่เสมอภาคของ ประเทศ	9. ค่าสัมประสิทธิ์ความไม่เสมอภาคด้านรายได้ ลดลง
1.23 จำนวนผู้สูงอายุที่ประสบปัญหาความยากจนหลายมิติ ลดลงร้อยละ 20 ของจำนวนผู้สูงอายุที่ยากจนต่อปี 1.24 การประเมินสมรรถนะผู้ใหญ่ในระดับนานาชาติของ คนไทยในทุกด้าน ไม่ต่ำกว่าค่าเฉลี่ยของประเทศที่เขา รับการประเมิน	10. ร้อยละของผู้ด้อยโอกาสทางสังคมที่ได้รับ การดูแลช่วยเหลือฟื้นฟูอย่างต่อเนื่องเพื่อ คุณภาพชีวิตที่ดีขึ้น
1.25 กลุ่มประชากรอายุ 15 - 24 ปี ที่ไม่ได้เรียน ไม่ได้ ทำงาน หรือไม่ได้ฝึกอบรมไม่เกินร้อยละ 5	11. ร้อยละการเข้าเรียนรวมระดับมัธยมศึกษา ตอนปลายและอาชีวศึกษา
1.26 แรงงานที่อยู่ในระบบประกันสังคมมีสัดส่วนไม่น้อย กว่าร้อยละ 60 ของกำลังแรงงานรวม	12. ร้อยละของผู้เข้าสู่ความคุ้มครองภายใต้ กฎหมายประกันสังคมต่อกำลังแรงงาน ทั้งหมด
-	13. ร้อยละที่ลดลงของปัญหาอาชญากรรมต่อ ประชากรแสนคน
-	14. ร้อยละของหมู่บ้าน/ชุมชนปลอดภัยเสพติด (หมู่บ้านสีขาว)ต่อหมู่บ้าน/ชุมชนทั้งหมด
-	15. ร้อยละของหมู่บ้านที่ถนนสายหลักใช้การ ได้ตลอดทั้งปี
1.27 มีบริการอินเทอร์เน็ตเคลื่อนที่ความเร็วสูงที่สามารถ เข้าถึงและพร้อมใช้แก่ประชาชนโดยครอบคลุมพื้นที่ ทุกหมู่บ้าน พื้นที่ชุมชนและสถานที่ท่องเที่ยว	16. ร้อยละของครัวเรือนที่เข้าถึงบริการ สาธารณะ(ไฟฟ้า ประปา และอินเทอร์เน็ต)
1.28 พื้นที่ป่าไม่เพิ่มขึ้น โดยเป็นป่าไม้ธรรมชาติ ร้อยละ 33 และพื้นที่ป่าเศรษฐกิจเพื่อการใช้ประโยชน์ ร้อยละ 12 ของพื้นที่ประเทศ	17. จำนวนพื้นที่สีเขียวที่เพิ่มขึ้น

ตัวชี้วัด (ร่าง) แผนพัฒนาฯ ฉบับที่ 13	ตัวชี้วัดของจังหวัดสตูล
1.29 น้ำไหลลงอ่างเก็บน้ำทั้งประเทศมีปริมาณอย่างน้อย 40,000 ล้านลูกบาศก์เมตรต่อปี	18. ร้อยละการเพิ่มขึ้นของแหล่งน้ำขนาดเล็กเพื่อการอุปโภค บริโภค และพื้นที่เกษตรกรรม
1.30 คะแนนดัชนีสมรรถนะด้านสิ่งแวดล้อมดีขึ้น ติดอันดับ 1 ใน 4 ของประเทศในภูมิภาคเอเชียตะวันออกเฉียงใต้ โดยมีคะแนนไม่น้อยกว่า 55 คะแนน	19. จำนวนหมู่บ้าน/ชุมชนที่มีส่วนร่วมในการดูแลรักษาทรัพยากรธรรมชาติและสิ่งแวดล้อม
1.31 ชุมชน ท้องถิ่น อาสาสมัคร และเครือข่าย ที่สามารถจัดการความเสี่ยงจากภัยธรรมชาติและการเปลี่ยนแปลงสภาพภูมิอากาศเบื้องต้นด้วยตนเอง เพิ่มขึ้นร้อยละ 80 และมีการจัดฝึกอบรมด้านป้องกันและบรรเทาสาธารณภัยธรรมชาติฯ ครอบคลุมทุกพื้นที่ของประเทศ	20. ร้อยละที่เพิ่มขึ้นของเครือข่ายด้านสาธารณสุข
1.32 การนำขยะกลับมาใช้ประโยชน์ใหม่เพิ่มขึ้น โดยมีอัตราการนำขยะกลับมาใช้ใหม่ของประเทศเพิ่มขึ้นไม่น้อยกว่าร้อยละ 24	21. จำนวนขยะที่นำมารีไซเคิลเพื่อหมุนเวียนกลับมาใช้ประโยชน์

สรุปความสอดคล้องเชื่อมโยงระหว่างประเด็นการพัฒนาจังหวัดภายใต้แผนพัฒนาจังหวัดที่เป็นปัจจุบันที่สอดคล้องกับนโยบายและยุทธศาสตร์ต่าง ๆ ที่เกี่ยวข้องกับการพัฒนาในระดับจังหวัดดังกล่าว ก

ตาราง 3 การวิเคราะห์ประเด็นการพัฒนาจังหวัดภายใต้แผนพัฒนาจังหวัดที่เป็นปัจจุบัน ที่สอดคล้องกับยุทธศาสตร์ชาติ (พ.ศ. 2561 – 2580)

ยุทธศาสตร์/ประเด็นการพัฒนาภายใต้ยุทธศาสตร์ชาติ (พ.ศ. 2561-2580)	
ยุทธศาสตร์ชาติด้านความมั่นคง เป้าหมาย: ประเทศไทยมีความมั่นคงในทุกมิติและทุกระดับ	ยุทธศาสตร์ชาติด้านการสร้างความสามารถในการแข่งขัน เป้าหมาย: ประเทศไทยมีขีดความสามารถในการแข่งขันสูงขึ้น
ยุทธศาสตร์ชาติด้านการพัฒนาและเสริมสร้างศักยภาพทรัพยากรมนุษย์ เป้าหมาย: คนไทยเป็นคนดี คนเก่ง มีคุณภาพ พร้อมสำหรับวิถีชีวิตในศตวรรษที่ 21	ยุทธศาสตร์ชาติด้านการสร้างโอกาสและความเสมอภาคทางสังคม เป้าหมาย: สร้างความเป็นธรรม และลดความเหลื่อมล้ำในทุกมิติ
ยุทธศาสตร์ชาติด้านการสร้างการเติบโตบนคุณภาพชีวิตที่เป็นมิตรต่อสิ่งแวดล้อม เป้าหมาย: อนุรักษ์และรักษาทรัพยากรธรรมชาติ สิ่งแวดล้อม และวัฒนธรรม ในคนรุ่นต่อไป ได้ใช้อย่างยั่งยืน มีสมดุล	ยุทธศาสตร์ชาติด้านการปรับสมดุลและพัฒนาระบบการบริหารจัดการภาครัฐ เป้าหมาย: ภาครัฐมีวัฒนธรรมการทำงานที่มุ่งสัมฤทธิ์และผลประโยชน์ส่วนรวม ตอบสนองความต้องการของประชาชนได้อย่างสะดวก รวดเร็ว โปร่งใส

ตาราง 4 การวิเคราะห์ประเด็นการพัฒนาจังหวัดภายใต้แผนพัฒนาจังหวัดที่เป็นปัจจุบัน ที่สอดคล้องกับแผนแม่บทภายใต้ยุทธศาสตร์ชาติ

แผนแม่บทภายใต้ยุทธศาสตร์ชาติ				
<p><b>ประเด็นที่ 1 ความมั่นคง</b></p> <p><b>ตัวชี้วัด:</b> ร้อยละที่ลดลงของปัญหาอาชญากรรมต่อประชากรแสนคน</p> <p><b>ตัวชี้วัด:</b> ร้อยละของหมู่บ้าน/ชุมชนปลอดภัยาเสพติด (หมู่บ้านสีขาว) ต่อหมู่บ้าน/ชุมชนทั้งหมด</p> <p><b>ตัวชี้วัด:</b> ร้อยละที่เพิ่มขึ้นของเครือข่ายด้านสาธารณสุข</p>	<p><b>ประเด็นที่ 3 การเกษตร</b></p> <p><b>ตัวชี้วัด:</b> ร้อยละที่เพิ่มขึ้นของมูลค่าผลผลิตทางการเกษตรที่สำคัญ (สินค้าสำคัญ ปาล์ม ยาง ผลผลิตด้านการประมงพาณิชย์)</p> <p><b>ตัวชี้วัด:</b> ร้อยละที่เพิ่มขึ้นของมูลค่าการจำหน่ายสินค้า OTOP</p> <p><b>ตัวชี้วัด:</b> ร้อยละที่เพิ่มขึ้นต่อปีของมูลค่าผลิตภัณฑ์มวลรวมของจังหวัดภาคอุตสาหกรรม</p>	<p><b>ประเด็นที่ 5 การท่องเที่ยว</b></p> <p><b>ตัวชี้วัด:</b> ร้อยละการเพิ่มขึ้นของรายได้จากการท่องเที่ยว</p> <p><b>ตัวชี้วัด:</b> ร้อยละที่เพิ่มขึ้นจากปีที่ผ่านมาของมูลค่าการค้าชายแดน</p>	<p><b>ประเด็นที่ 7 โครงสร้างพื้นฐานระบบโลจิสติกส์ และดิจิทัล</b></p> <p><b>ตัวชี้วัด:</b> ร้อยละของหมู่บ้านที่ถนนสายหลักใช้การได้ตลอดทั้งปี</p> <p><b>ตัวชี้วัด:</b> ร้อยละของครัวเรือนที่เข้าถึงบริการสาธารณะ(ไฟฟ้า ประปา และอินเทอร์เน็ต)</p>	<p><b>ประเด็นที่ 10 การปรับเปลี่ยนค่านิยมและวัฒนธรรม</b></p> <p><b>ตัวชี้วัด:</b> ร้อยละของประชากรที่อยู่ใต้เส้นความยากจน</p> <p><b>ตัวชี้วัด:</b> ค่าสัมประสิทธิ์ความไม่เสมอภาคด้านรายได้ลดลง</p>

ตาราง 4 การวิเคราะห์ประเด็นการพัฒนาจังหวัดภายใต้แผนพัฒนาจังหวัดที่เป็นปัจจุบัน ที่สอดคล้องกับแผนแม่บทภายใต้ยุทธศาสตร์ชาติ (ต่อ)

แผนแม่บทภายใต้ยุทธศาสตร์ชาติ			
<p>ประเด็นที่ 11 การพัฒนาคนตลอดช่วงชีวิต</p> <p>ตัวชี้วัด:</p> <p>ร้อยละของผู้ด้อยโอกาสทางสังคมที่ได้รับการดูแลช่วยเหลือฟื้นฟูอย่างต่อเนื่องเพื่อคุณภาพชีวิตที่ดีขึ้น</p> <p>ตัวชี้วัด:</p> <p>ร้อยละการเข้าเรียนรวมระดับมัธยมศึกษาตอนปลายและอาชีวศึกษา</p> <p>ตัวชี้วัด:</p> <p>ร้อยละของผู้เข้าสู่ความคุ้มครองภายใต้กฎหมายประกันสังคมต่อกำลังแรงงานทั้งหมด</p>	<p>ประเด็นที่ 18 การเติบโตอย่างยั่งยืน</p> <p>ตัวชี้วัด:</p> <p>จำนวนพื้นที่สีเขียวที่เพิ่มขึ้น</p> <p>ตัวชี้วัด:</p> <p>จำนวนหมู่บ้าน/ชุมชนที่มีส่วนร่วมในการดูแลรักษาทรัพยากรธรรมชาติและสิ่งแวดล้อม</p> <p>ตัวชี้วัด:</p> <p>จำนวนขยะที่นำมารีไซเคิลเพื่อหมุนเวียนกลับมาใช้ประโยชน์</p>	<p>ประเด็นที่ 19 การบริหารจัดการน้ำทั้งระบบ</p> <p>ตัวชี้วัด:</p> <p>ร้อยละการเพิ่มขึ้นของแหล่งน้ำขนาดเล็กเพื่อการอุปโภค บริโภค และพื้นที่เกษตรกรรม</p>	<p>ประเด็นที่ 20 การบริการประชาชนและประสิทธิภาพภาครัฐ</p> <p>ตัวชี้วัด:</p> <p>ร้อยละผู้สูงอายุมีพฤติกรรมสุขภาพที่พึงประสงค์</p> <p>ตัวชี้วัด:</p> <p>ร้อยละที่ลดลงของอัตราผู้ป่วยเบาหวานและโรคความดันโลหิตสูงรายใหม่ (อัตราต่อประชากรแสนคน)</p>



ตาราง 5 การวิเคราะห์ประเด็นการพัฒนาจังหวัดภายใต้แผนพัฒนาจังหวัดที่เป็นปัจจุบัน ที่สอดคล้องกับแผนการปฏิรูปประเทศ 13 ด้าน

แผนการปฏิรูปประเทศ 13 ด้าน		
<p><b>ด้านการบริหารราชการแผ่นดิน</b></p> <p><b>เป้าหมาย :</b> ภาครัฐมีการดำเนินการที่มีประสิทธิภาพ ด้วยการนำนวัตกรรมเทคโนโลยีมาประยุกต์ใช้</p>	<p><b>ด้านเศรษฐกิจ</b></p> <p><b>เป้าหมาย :</b> ยกระดับศักยภาพเศรษฐกิจของประเทศ</p> <p><b>เป้าหมาย :</b> กระจายความเจริญและความเข้มแข็งของภาคสังคม</p>	<p><b>ด้านทรัพยากรธรรมชาติและสิ่งแวดล้อม</b></p> <p><b>เป้าหมาย :</b> มีระบบบริหารจัดการทรัพยากรธรรมชาติและสิ่งแวดล้อมที่มีประสิทธิภาพบนพื้นฐานการมีส่วนร่วมของทุกภาคส่วนตามแนวทางประชารัฐ เพื่อลดความเหลื่อมล้ำ สร้างความเป็นธรรม สอดคล้องกับยุทธศาสตร์ชาติกฎหมายที่เกี่ยวข้อง และข้อตกลงระหว่างประเทศ ที่ประเทศไทยเป็นภาคีสมาชิกโดยยึดถือผลประโยชน์ของประเทศ</p>
<p><b>ด้านสาธารณสุข</b></p> <p><b>เป้าหมาย :</b> ประชาชนมีความรอบรู้ด้านสุขภาพสามารถดูแลสุขภาพ มีพฤติกรรมสุขภาพที่พึงประสงค์ และสามารถป้องกันและลดโรคที่สามารถป้องกันได้ เกิดเป็นสังคมบ่มเพาะจิตสำนึกการมีสุขภาพดีสูงขึ้น</p>	<p><b>ด้านสังคม</b></p> <p><b>เป้าหมาย :</b> อปท. มีข้อมูลทางสังคมในพื้นที่ เพื่อนำมาใช้จัดระบบสวัสดิการสังคม (Social Safety Net) ที่สอดคล้องและตรงกับความต้องการของกลุ่มเป้าหมายโดยเฉพาะกลุ่มเปราะบาง</p>	<p><b>ด้านการป้องกันและปราบปรามการทุจริตและประพฤติมิชอบ</b></p> <p><b>เป้าหมาย :</b> หน่วยงานภาครัฐมีวัฒนธรรมและพฤติกรรมซื่อสัตย์สุจริต</p>

ตาราง 6 การวิเคราะห์ประเด็นการพัฒนาจังหวัดภายใต้แผนพัฒนาจังหวัดที่เป็นปัจจุบัน ที่สอดคล้องกับ (ร่าง) แผนพัฒนาเศรษฐกิจและสังคมแห่งชาติ ฉบับที่ 13

(ร่าง) แผนพัฒนาเศรษฐกิจและสังคมแห่งชาติ ฉบับที่ 13				
หมวดหมู่ที่ 1 ไทยเป็นประเทศชั้นนำด้านสินค้าเกษตรแปรรูปมูลค่าสูง	หมวดหมู่ที่ 2 ไทยเป็นจุดหมายของการท่องเที่ยวที่เน้นคุณภาพและความยั่งยืน	หมวดหมู่ที่ 4 ไทยเป็นศูนย์กลางทางแพทย์และสุขภาพมูลค่าสูง	หมวดหมู่ที่ 5 ไทยเป็นประตูการค้าการลงทุนและยุทธศาสตร์ทางโลจิสติกส์ที่สำคัญของภูมิภาค	หมวดหมู่ที่ 7 ไทยมีวิสาหกิจขนาดกลางและขนาดย่อมที่เข้มแข็ง มีศักยภาพสูง และสามารถแข่งขันได้
หมวดหมู่ที่ 8 ไทยมีพื้นที่และเมืองอัจฉริยะน่าอยู่ ปลอดภัย เติบโตได้อย่างยั่งยืน	หมวดหมู่ที่ 9 ไทยมีความยากจนข้ามรุ่นลดลง และคนไทยทุกคนมีความคุ้มครองทางสังคมที่เพียงพอ เหมาะสม	หมวดหมู่ที่ 10 ไทยมีเศรษฐกิจหมุนเวียนและสังคมคาร์บอนต่ำ	หมวดหมู่ที่ 11 ไทยสามารถลดความเสี่ยงและผลกระทบจากภัยธรรมชาติและการเปลี่ยนแปลงสภาพภูมิอากาศ	หมวดหมู่ที่ 12 ไทยมีกำลังคนสมรรถนะสูง มุ่งเรียนรู้อย่างต่อเนื่อง ตอบโจทย์การพัฒนาแห่งอนาคต
หมวดหมู่ที่ 13 ไทยมีภาครัฐที่ทันสมัย มีประสิทธิภาพ และตอบโจทย์ประชาชน	-	-	-	-

ตาราง 7 การวิเคราะห์ประเด็นการพัฒนาจังหวัดภายใต้แผนพัฒนาจังหวัดที่เป็นปัจจุบัน ที่สอดคล้องกับเป้าหมายการพัฒนาที่ยั่งยืน (SDGs)

เป้าหมายการพัฒนาที่ยั่งยืน (SDGs)			
<p>เป้าหมาย (Goals) ที่ 1 ยุติความยากจนทุกรูปแบบในทุกที่</p> <p>เป้าประสงค์</p> <p>(Targets) ที่ 1.1</p> <p>ขจัดความยากจนขั้นรุนแรงของประชาชนในพื้นที่ทั้งหมดไปภายในปี พ.ศ.๒๕๗๓ ซึ่งปัจจุบันความยากจนวัดจากคนที่มีความใช้จ่ายดำรงชีพรายวันต่ำกว่า \$๑.๙๐ ต่อวัน</p> <p>เป้าประสงค์</p> <p>(Targets) ที่ 1.2</p> <p>ภายในปี พ.ศ.2573 ลดสัดส่วน ชาย หญิง และเด็ก ในทุกช่วงวัย ที่อยู่ภายใต้ความยากจนในทุกระดับ ตามนิยามของแต่ละประเทศ ให้ลดลงอย่างน้อยครึ่งหนึ่ง</p> <p>เป้าประสงค์</p> <p>(Targets) ที่ 1.4</p> <p>ภายในปี พ.ศ.2573 สร้างหลักประกันว่าชายและหญิงทุกคน โดยเฉพาะผู้ที่ยากจนและเปราะบาง มีสิทธิเท่าเทียมกันในทรัพยากรทางเศรษฐกิจ รวมถึงการเข้าถึงบริการขั้นพื้นฐาน การเป็นเจ้าของและมีสิทธิในที่ดินและทรัพย์สินในรูปแบบอื่น มรดก ทรัพยากรธรรมชาติ เทคโนโลยีใหม่ที่เหมาะสม และบริการทางการเงิน ซึ่งรวมถึงระบบการเงินระดับฐานราก microfinance</p>	<p>เป้าหมาย (Goals) ที่ 2 ยุติความหิวโหย บรรลุความมั่นคงทางอาหาร และยกระดับโภชนาการ และส่งเสริมเกษตรกรรมที่ยั่งยืน</p> <p>เป้าประสงค์</p> <p>(Targets) ที่ 2.3</p> <p>เพิ่มผลิตภาพทางการเกษตรและรายได้ของผู้ผลิตอาหารรายเล็ก โดยเฉพาะผู้หญิง คนพื้นเมือง คราวเรือนเกษตรกร เกษตรกรผู้เลี้ยงสัตว์ และชาวประมง ให้เพิ่มขึ้นเป็น 2 เท่า โดยรวมถึงการเข้าถึงที่ดิน ทรัพยากรและปัจจัยการผลิต ความรู้ บริการทางการเงิน ตลาด และโอกาสสำหรับการเพิ่มมูลค่าและการจ้างงานนอกฟาร์ม อย่างมั่นคงและเท่าเทียม ภายในปี พ.ศ.2573</p>	<p>เป้าหมาย (Goals) ที่ 3 สร้างหลักประกันการมีสุขภาพที่ดี และส่งเสริมความเป็นอยู่ที่ดีสำหรับทุกคนในทุกช่วงวัย</p> <p>เป้าประสงค์</p> <p>(Targets) ที่ 3.4</p> <p>ลดการตายก่อนวัยอันควรจากโรคไม่ติดต่อ ให้ลดลงหนึ่งในสาม ผ่านทางการป้องกัน และการรักษาโรค และสนับสนุนสุขภาพจิต และความเป็นอยู่ที่ดี ภายในปี พ.ศ.2573</p>	<p>เป้าหมาย (Goals) ที่ 4 สร้างหลักประกันว่าทุกคนมีการศึกษาที่มีคุณภาพอย่างครอบคลุมและเท่าเทียม และสนับสนุนโอกาสในการเรียนรู้ตลอดชีวิต</p> <p>เป้าประสงค์</p> <p>(Targets) ที่ 4.1</p> <p>สร้างหลักประกันว่าเด็กชายและเด็กหญิงทุกคนสำเร็จการศึกษาระดับประถมศึกษา และมัธยมศึกษาที่มีคุณภาพ เท่าเทียม และไม่มีค่าใช้จ่าย นำไปสู่ผลลัพธ์ทางการเรียนที่มีประสิทธิผล ภายในปี พ.ศ.2573</p> <p>เป้าประสงค์</p> <p>(Targets) ที่ 4.3</p> <p>สร้างหลักประกันให้ชายและหญิงทุกคน เข้าถึงการศึกษ อาชีวศึกษา อุดมศึกษา รวมถึงมหาวิทยาลัยที่มีคุณภาพ ในราคาที่สามารถจ่ายได้ ภายในปี พ.ศ.2573</p>

ตาราง 7 การวิเคราะห์ประเด็นการพัฒนาจังหวัดภายใต้แผนพัฒนาจังหวัดที่เป็นปัจจุบัน ที่สอดคล้องกับเป้าหมายการพัฒนาที่ยั่งยืน (SDGs) (ต่อ)

เป้าหมายการพัฒนาที่ยั่งยืน (SDGs)			
<p>เป้าหมาย (Goals) ที่ 6 สร้างหลักประกันเรื่องน้ำและการสุขาภิบาล ให้มีการจัดการอย่างยั่งยืนและมีสภาพพร้อมใช้ สำหรับทุกคน</p> <p>เป้าประสงค์ (Targets) ที่ 6.1</p> <p>บรรลุเป้าหมายการให้ทุกคนเข้าถึงน้ำดื่มที่ปลอดภัยและมีราคาที่สามารถซื้อหาได้ภายในปี พ .ศ.2573</p>	<p>เป้าหมาย (Goals) ที่ 8 ส่งเสริมการเจริญเติบโตทางเศรษฐกิจที่ต่อเนื่อง ครอบคลุม และยั่งยืน การจ้างงานเต็มที่และ มีผลิตภาพ และการมีงานที่มีคุณค่าสำหรับทุกคน</p> <p>เป้าประสงค์ (Targets) ที่ 8.1</p> <p>ทำให้การเติบโตทางเศรษฐกิจต่อหัวประชากรมีความยั่งยืนตามบริบทของประเทศ โดยเฉพาะอย่างยิ่ง ให้ผลิตภัณฑ์มวลรวมในประเทศของประเทศพัฒนาน้อยที่สุด มีการขยายตัวอย่างน้อยร้อยละ 7 ต่อปี</p> <p>เป้าประสงค์(Targets) ที่ 8.9 ออกแบบและใช้นโยบายเพื่อส่งเสริมการท่องเที่ยวที่ยั่งยืน ซึ่งช่วยสร้างงานและส่งเสริมวัฒนธรรมและผลิตภัณฑ์ท้องถิ่น ภายในปี พ .ศ.2573</p>	<p>เป้าหมาย (Goals) ที่ 9 สร้างโครงสร้างพื้นฐานที่มีความยืดหยุ่นต่อการเปลี่ยนแปลง ส่งเสริมการพัฒนาอุตสาหกรรม ที่ครอบคลุมและยั่งยืน และส่งเสริมนวัตกรรม</p> <p>เป้าประสงค์ (Targets) ที่ 9.1</p> <p>พัฒนาโครงสร้างพื้นฐานที่มีคุณภาพ เชื่อถือได้ยั่งยืนและมีความต้านทานและยืดหยุ่นต่อการเปลี่ยนแปลง ซึ่งรวมถึงโครงสร้างพื้นฐานของภูมิภาคและที่ข้ามเขตแดนเพื่อสนับสนุนการพัฒนาทางเศรษฐกิจและความเป็นอยู่ที่ดีของมนุษย์</p>	<p>เป้าหมาย (Goals) ที่ 10 ลดความไม่เสมอภาคภายในและระหว่างประเทศ</p> <p>เป้าประสงค์ (Targets) ที่ 10.1</p> <p>บรรลุการเติบโตของรายได้ของกลุ่มประชากรร้อยละ 40 ที่มีรายได้ต่ำสุด อย่างก้าวหน้า และยั่งยืน โดยให้ม้อัตราเติบโตสูงกว่าค่าเฉลี่ยของประเทศ ภายในปี พ.ศ. 2573</p>
<p>เป้าหมาย (Goals) ที่ 11 ทำให้เมืองและการตั้งถิ่นฐานของมนุษย์ มีความครอบคลุม ปลอดภัย ยืดหยุ่นต่อการเปลี่ยนแปลง และยั่งยืน</p> <p>เป้าประสงค์ (Targets) ที่ 11.6</p> <p>ลดผลกระทบทางลบของเมืองต่อสิ่งแวดล้อม ต่อหัวประชากรรวมถึงการให้ความสำคัญกับคุณภาพอากาศและการจัดการขยะมูลฝอย และของเสียอื่นๆ ภายในปี พ .ศ.2573</p>	<p>เป้าหมาย (Goals) ที่ 15 ปกป้อง พืชพันธุ์ และสนับสนุนการใช้ระบบนิเวศบนบกอย่างยั่งยืน จัดการป่าไม้ที่ยั่งยืน ต่อสู้การกลายสภาพเป็นทะเลทราย หยุดการเสื่อมโทรมของที่ดินและฟื้นสภาพกลับมาใหม่ และหยุดการสูญเสียความหลากหลายทางชีวภาพ</p> <p>เป้าประสงค์ (Targets) ที่ 15.1</p> <p>สร้างหลักประกันว่าจะมีการอนุรักษ์ การฟื้นฟู และการใช้ระบบนิเวศบนบกและแหล่งน้ำจืดในแผ่นดิน รวมทั้งบริการทางระบบนิเวศอย่างยั่งยืน โดยเฉพาะอย่างยิ่ง ป่าไม้ พื้นที่ชุ่มน้ำ ภูเขาและพื้นที่แห้งแล้ง โดยเป็นไปตามข้อบังคับภายใต้ความตกลงระหว่างประเทศ ภายในปี พ .ศ.2563</p>		<p>เป้าหมาย (Goals) ที่ 16 ส่งเสริมสังคมที่สงบสุขและครอบคลุมเพื่อการพัฒนาที่ยั่งยืน ให้ทุกคนเข้าถึงความยุติธรรม และสร้างสถาบันที่มีประสิทธิภาพ รับผิดชอบ และครอบคลุมในทุกระดับ</p> <p>เป้าประสงค์ (Targets) ที่ 15.1</p> <p>ลดความรุนแรงทุกรูปแบบและอัตราการตายที่เกี่ยวข้องในทุกแห่งให้ลดลงอย่างมีนัยสำคัญ</p>

ตาราง 8 การวิเคราะห์ประเด็นการพัฒนาจังหวัดภายใต้แผนพัฒนาจังหวัดที่เป็นปัจจุบัน ที่สอดคล้องกับ (ร่าง) กรอบแผนพัฒนาภาคใต้ (พ.ศ. 2566 – 2570)

(ร่าง) กรอบแผนพัฒนาภาคใต้ (พ.ศ. 2566 – 2570)					
1. พัฒนาและยกระดับการท่องเที่ยวและบริการและธุรกิจต่อเนื่องด้านการท่องเที่ยวสู่การท่องเที่ยวและบริการที่มีมาตรฐานและมีมูลค่าสูง	2. พัฒนาและยกระดับอุตสาหกรรมการแปรรูปสินค้าเกษตรด้วยนวัตกรรมเพื่อสร้างมูลค่าเพิ่ม	3. พัฒนาและส่งเสริมการผลิตและการแปรรูปเพื่อสร้างมูลค่าเพิ่มสินค้าเกษตรหลักของภาค	4. อนุรักษ์ฟื้นฟู และบริหารจัดการทรัพยากรธรรมชาติและสิ่งแวดล้อมอย่างเป็นระบบเพื่อเป็นฐานการพัฒนาที่ยั่งยืน	5. พัฒนาพื้นที่เศรษฐกิจพิเศษชายแดนและด่านชายแดนให้เอื้อต่อการค้าการลงทุน	6. พัฒนาพื้นที่ระเบียงเศรษฐกิจภาคใต้ เพื่อเป็นพื้นที่เศรษฐกิจใหม่ และสามารถเชื่อมโยงการค้าการลงทุนกับเขตพัฒนาเศรษฐกิจพิเศษภาคตะวันออก และกลุ่มประเทศ BIMSTEC

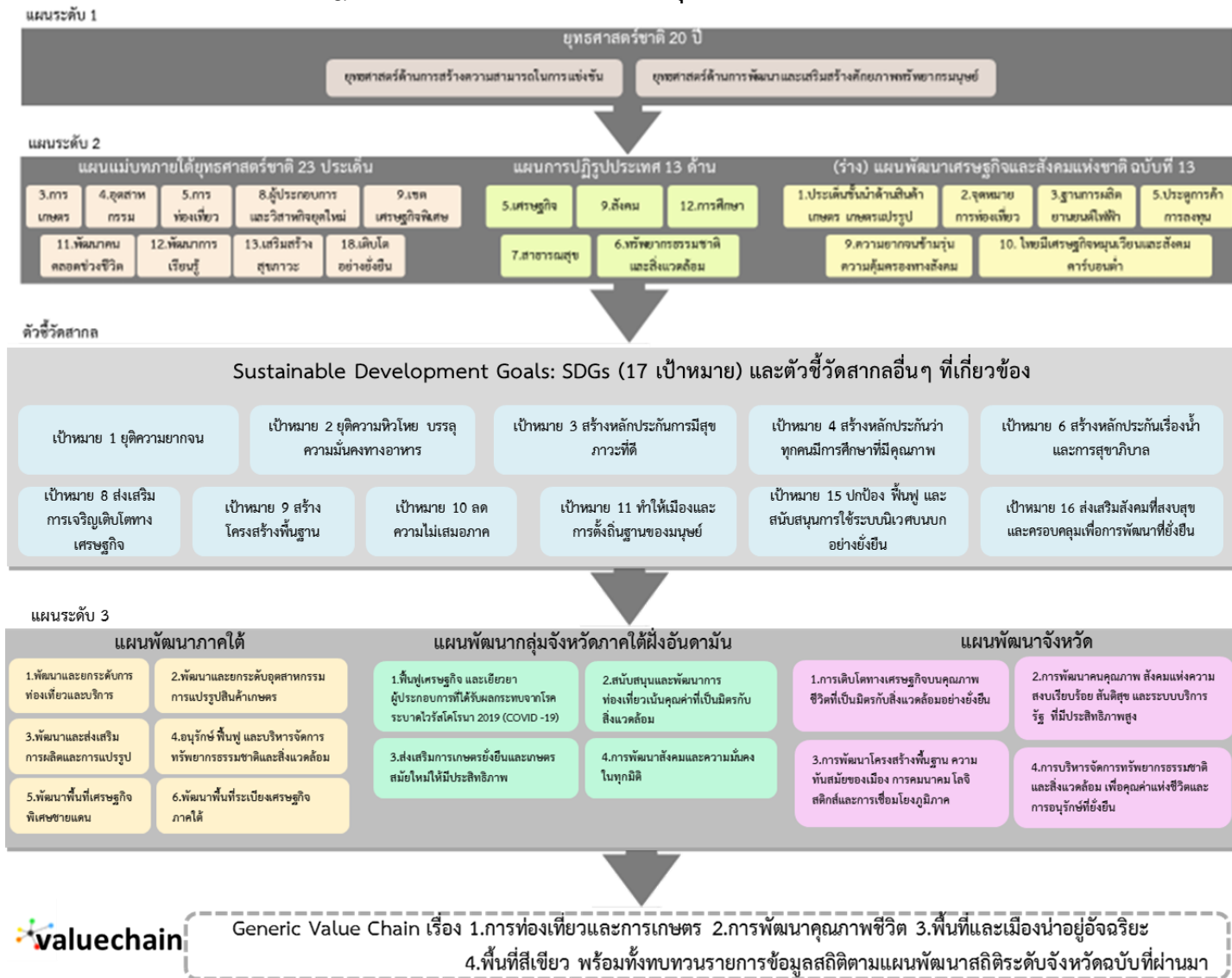
ตาราง 9 การวิเคราะห์ประเด็นการพัฒนาจังหวัดภายใต้แผนพัฒนาจังหวัดที่เป็นปัจจุบัน ที่สอดคล้องกับแผนพัฒนากลุ่มจังหวัดภาคใต้ฝั่งอันดามัน (พ.ศ. 2566 – 2570)

แผนพัฒนากลุ่มจังหวัดภาคใต้ฝั่งอันดามัน (พ.ศ. 2566 – 2570)			
1. ฟื้นฟูเศรษฐกิจ และเยียวยาผู้ประกอบการบุคลากรด้านการท่องเที่ยวและกิจการต่อเนื่องอื่นๆ ที่ได้รับผลกระทบจากโรคระบาดไวรัสโคโรนา 2019 (COVID-19)	2. สนับสนุนและพัฒนาการท่องเที่ยวเน้นคุณค่าที่เป็นมิตรกับสิ่งแวดล้อม	3. ส่งเสริมการเกษตรยั่งยืนและเกษตรสมัยใหม่ให้มีประสิทธิภาพ	4. การพัฒนาสังคมและความมั่นคงในทุกมิติ

**ตาราง 10** การวิเคราะห์ประเด็นการพัฒนาจังหวัด ภายใต้แผนพัฒนาจังหวัดที่เป็นปัจจุบัน ที่สอดคล้องกับนโยบายและยุทธศาสตร์ต่าง ๆ ที่เกี่ยวข้องกับ  
แผนพัฒนาจังหวัดสตูล (พ.ศ. 2566 – 2570)

แผนพัฒนาจังหวัดสตูล (พ.ศ. 2566 – 2570)			
<p><b>ประเด็นการพัฒนา</b></p> <p>1. การเติบโตทางเศรษฐกิจบนคุณภาพชีวิตที่เป็นมิตรกับสิ่งแวดล้อมอย่างยั่งยืน</p> <p><b>ตัวชี้วัด:</b></p> <p>1. ร้อยละการเพิ่มขึ้นของรายได้จากการท่องเที่ยว</p> <p>2. ร้อยละที่เพิ่มขึ้นของมูลค่าผลผลิตทางการเกษตรที่สำคัญ (สินค้าสำคัญ ปาล์ม, ยาง, ผลผลิตด้านการประมงพาณิชย์)</p> <p>3. ร้อยละที่เพิ่มขึ้นของมูลค่าการจำหน่ายสินค้า OTOP</p> <p>4. ร้อยละที่เพิ่มขึ้นจากปีที่ผ่านมาของมูลค่าการค้าชายแดน</p> <p>5. ร้อยละที่เพิ่มขึ้นต่อปีของมูลค่าผลิตภัณฑ์มวลรวมของจังหวัดภาค อุตสาหกรรม</p>	<p><b>ประเด็นการพัฒนา</b></p> <p>2. การพัฒนาคุณภาพ สังคมแห่งความสงบเรียบร้อยสันติสุข และระบบบริการรัฐ ที่มีประสิทธิภาพสูง</p> <p><b>ตัวชี้วัด:</b></p> <p>1. ร้อยละของประชากรที่อยู่ใต้เส้นความยากจน ลดลง</p> <p>2. ร้อยละผู้สูงอายุมีพฤติกรรมสุขภาพที่พึงประสงค์</p> <p>3. ร้อยละที่ลดลงของอัตราผู้ป่วยโรคเบาหวาน และโรคความดันโลหิตสูงรายใหม่ (อัตราต่อแสนประชากร)</p> <p>4. ค่าสัมประสิทธิ์ความไม่เสมอภาคด้านรายได้ลดลง</p> <p>5. ร้อยละของผู้ด้อยโอกาสทางสังคมที่ได้รับการดูแลช่วยเหลือ พื้นฟูอย่างต่อเนื่องเพื่อคุณภาพชีวิตที่ดีขึ้น</p> <p>6. ร้อยละการเข้าเรียนรวมระดับมัธยมศึกษาตอนปลายและอาชีวศึกษา</p> <p>7. ร้อยละของผู้เข้าสู่ความคุ้มครองภายใต้กฎหมายประกันสังคมต่อกำลังแรงงานทั้งหมด</p> <p>8. ร้อยละที่ลดลงของปัญหาอาชญากรรม ต่อประชากรแสนคน</p> <p>9. ร้อยละของจำนวนหมู่บ้าน/ชุมชนปลอดภัย เสพติด (หมู่บ้านสีขาว) ต่อหมู่บ้าน/ชุมชนทั้งหมด 280 หมู่บ้าน 20 ชุมชนรวม 300)</p>	<p><b>ประเด็นการพัฒนา</b></p> <p>3. การพัฒนาโครงสร้างพื้นฐาน ความทันสมัยของเมือง การคมนาคมโลจิสติกส์และการเชื่อมโยงภูมิภาค</p> <p><b>ตัวชี้วัด:</b></p> <p>1. ร้อยละของหมู่บ้านที่ถนนสายหลักใช้การได้ตลอดทั้งปี</p> <p>2. ร้อยละของครัวเรือน/ประชากรที่เข้าถึงบริการสาธารณะ (ไฟฟ้า ประปา อินเทอร์เน็ต)</p>	<p><b>ประเด็นการพัฒนา</b></p> <p>4. การบริหารจัดการทรัพยากรธรรมชาติและสิ่งแวดล้อม เพื่อคุณค่าแห่งชีวิต และการอนุรักษ์ที่ยั่งยืน</p> <p><b>ตัวชี้วัด:</b></p> <p>1. จำนวนพื้นที่สีเขียวที่เพิ่มขึ้น(ไร่)</p> <p>2. ร้อยละการเพิ่มขึ้นของแหล่งน้ำขนาดเล็ก เพื่อการอุปโภค, บริโภค และพื้นที่เกษตรกรรม</p> <p>3. จำนวนหมู่บ้าน/ชุมชนที่มีส่วนร่วมในการดูแลรักษาทรัพยากรธรรมชาติและสิ่งแวดล้อม</p> <p>4. ร้อยละที่เพิ่มขึ้นของเครือข่ายด้านสาธารณสุขจากทั้งหมด 281 หมู่บ้าน</p> <p>5. การนำขยะมารีไซเคิลเพื่อหมุนเวียนนำกลับมาใช้ประโยชน์ (ตัน)</p>

## Strategy Road Map ความเชื่อมโยงตั้งแต่ยุทธศาสตร์ มาแผนพัฒนาจังหวัด



ภาพ 6 การเชื่อมโยงยุทธศาสตร์ระดับประเทศสู่แผนพัฒนาจังหวัดสตูล (พ.ศ.2566-2570)

## 2.3 การวิเคราะห์สถานการณ์ แนวโน้ม การพัฒนาในระดับจังหวัด

การวิเคราะห์สถานการณ์ แนวโน้ม การพัฒนาในระดับจังหวัด โดยศึกษาจากตัวชี้วัดการพัฒนาระดับจังหวัดและกลุ่มจังหวัด<sup>19</sup> เดือนกรกฎาคม ปี 2564 ของสำนักงานสภาพัฒนาการเศรษฐกิจและสังคมแห่งชาติที่ดำเนินการตามมติคณะรัฐมนตรีเมื่อวันที่ 30 กันยายน 2558 ที่เห็นชอบให้ส่วนราชการนำตัวชี้วัดการพัฒนาระดับจังหวัดและกลุ่มจังหวัดพิจารณาใช้ประโยชน์ในการกำหนดแผนงานโครงการและงบประมาณลงสู่พื้นที่ เพื่อให้เกิดการบูรณาการขับเคลื่อนระหว่างจังหวัด กลุ่มจังหวัด และส่วนราชการ เป็นไปอย่างมีประสิทธิภาพ



แนวคิดการจัดทำตัวชี้วัดการพัฒนาระดับจังหวัดและกลุ่มจังหวัดเป็นการพัฒนาเครื่องมือที่ใช้วัดสถานะการพัฒนาพื้นที่จังหวัดและกลุ่มจังหวัดเชิงเปรียบเทียบโดยมีเงื่อนไขข้อมูลที่สามารถนำมาจัดทำตัวชี้วัดจะต้องมีการจัดเก็บครอบคลุมทั้ง 76 จังหวัด และจัดเก็บอย่างต่อเนื่องทุกปีหรือปีเว้นปี สำหรับการดำเนินการในปี 2564 ได้นำเป้าหมายการพัฒนาที่ยั่งยืน (Sustainable Development Goals:SDGs) มาปรับใช้เป็นกรอบในการปรับปรุงตัวชี้วัดการพัฒนาระดับจังหวัด เพื่อให้จังหวัดมีข้อมูลตัวชี้วัดที่สะท้อนระดับการพัฒนาในพื้นที่และสอดคล้องกับเป้าหมายการจัดทำตัวชี้วัด SDGs ในระดับพื้นที่ของประเทศ โดยได้จัดทำข้อมูลเป็นอนุกรมตั้งแต่ปี

2558 – 2562 นำเสนอผลการเปรียบเทียบการพัฒนาในระดับภาพรวม ระดับรายตัวชี้วัด และระดับจังหวัดและกลุ่มจังหวัดในรูปแบบที่ กราฟแท่งเปรียบเทียบ 5 ปี และกราฟไทม์แมชชีน รวมทั้งตารางข้อมูล เปรียบเทียบ 5 ปีในแต่ละตัวชี้วัดเทียบกับค่ากลางของประเทศ

โดยที่จังหวัด กลุ่มจังหวัดสามารถใช้ตัวชี้วัดชุดใหม่นี้ เป็นเครื่องมือในการวิเคราะห์เปรียบเทียบผลการพัฒนาและแนวโน้มของประเด็นปัญหาในพื้นที่ได้อย่างต่อเนื่อง และนำไปใช้ประกอบการวางแผนและพัฒนาจังหวัด และกลุ่มจังหวัด และกำหนดแผนงานโครงการอย่างสอดคล้อง รวมทั้งส่วนราชการสามารถนำตัวชี้วัดไปใช้ประโยชน์ในการวิเคราะห์และชี้พื้นที่เป้าหมายการพัฒนาในระดับจังหวัดและกลุ่มจังหวัดในส่วนที่เกี่ยวข้องกับการกิจเพื่อกำหนดโครงการและงบประมาณได้ชัดเจนยิ่งขึ้น

มติคณะรัฐมนตรี เมื่อวันที่ 25 ตุลาคม 2559 เห็นชอบให้กระทรวงมหาดไทย (มท.) มีกลไกการขับเคลื่อนเป้าหมายการพัฒนาที่ยั่งยืนในระดับพื้นที่ และมติคณะรัฐมนตรี เมื่อวันที่ 24 มีนาคม 2563 รับทราบผลการประชุมคณะกรรมการเพื่อการพัฒนาที่ยั่งยืน (กพย.) ครั้งที่ 1/2562 เมื่อวันที่ 19 ธันวาคม 2562 โดยที่ประชุมเห็นชอบหลักการร่างแผนการขับเคลื่อนเป้าหมายการพัฒนาที่ยั่งยืน (SDGs) สำหรับประเทศไทย

ทั้งนี้ ตัวชี้วัดการพัฒนาระดับจังหวัด (Common Indicators) ชุดใหม่ มีการจัดกลุ่มข้อมูลตัวชี้วัดตามกรอบเป้าหมายการพัฒนาที่ยั่งยืน 5 มิติ (5P) ได้แก่ มิติการพัฒนาคน (People) มิติเศรษฐกิจและความมั่งคั่ง (Prosperity) มิติสิ่งแวดล้อม (Planet) มิติสันติภาพและยุติธรรม (Peace) และมิติความเป็นหุ้นส่วนการพัฒนา (Partnership) ประกอบด้วยตัวชี้วัดในแต่ละมิติดังนี้

<sup>19</sup>ที่มา: [https://www.nesdc.go.th/ewt\\_news.php?nid=11594&filename=index](https://www.nesdc.go.th/ewt_news.php?nid=11594&filename=index)



- 1) มิติการพัฒนาคน (People)
  - 1.1) ร้อยละของประชากรที่อยู่ใต้เส้นความยากจน (ร้อยละ)
  - 1.2) ร้อยละของทารกแรกเกิดที่มีน้ำหนักต่ำกว่าเกณฑ์ (ร้อยละทารกเกิดมีชีพ)
  - 1.3) ร้อยละของประชากรที่เจ็บป่วยที่เป็นผู้ป่วยใน (ร้อยละ)
  - 1.4) อัตราส่วนประชากรต่อแพทย์ (คน/แพทย์)
  - 1.5) อัตราการเข้าเรียนรวมระดับมัธยมศึกษาตอนปลายและอาชีวศึกษา (ร้อยละ)
  - 1.6) จำนวนปีการศึกษาเฉลี่ยประชากรไทย อายุ 15-39 ปี (ปี)
  - 1.7) ค่าเฉลี่ยคะแนน O-net มัธยมศึกษาตอนปลาย (คะแนน)
- 2) มิติเศรษฐกิจและความมั่งคั่ง (Prosperity)
  - 2.1) อัตราการเปลี่ยนแปลงของรายได้เฉลี่ยของครัวเรือนในจังหวัด (ร้อยละ)
  - 2.2) อัตราการเปลี่ยนแปลงของผลิตภัณฑ์มวลรวมจังหวัด (ร้อยละ)
  - 2.3) อัตราการว่างงาน (ร้อยละ)
  - 2.4) อัตราส่วนหนี้เฉลี่ยต่อรายได้เฉลี่ยของครัวเรือน (เท่า)
  - 2.5) ผลผลิตภาพแรงงาน (บาท/คน)
  - 2.6) สัดส่วนปริมาณการใช้ไฟฟ้าภาคครัวเรือนต่อประชากร (kw-ชั่วโมง/คน)
  - 2.7) สัดส่วนปริมาณน้ำมันเชื้อเพลิงในภาคอุตสาหกรรมต่อ GPP ภาคอุตสาหกรรม (ลิตร/ล้านบาท)
  - 2.8) ร้อยละผู้อยู่ในระบบประกันสังคมต่อกำลังแรงงาน (ร้อยละ)
  - 2.9) ร้อยละของครัวเรือนที่มีบ้านและที่ดินเป็นของตนเอง (ร้อยละ)
  - 2.10) ร้อยละของหมู่บ้านที่ถนนสายหลักใช้การได้ตลอดปี (ร้อยละ)
  - 2.11) สัมประสิทธิ์การกระจายรายได้
- 3) มิติสิ่งแวดล้อม (Planet)
  - 3.1) อัตราการเปลี่ยนแปลงของพื้นที่ป่าไม้ในจังหวัด (ร้อยละ)
  - 3.2) สัดส่วนปริมาณขยะที่กำจัดถูกต้องต่อปริมาณขยะที่เกิดขึ้น (ร้อยละ)
  - 3.3) ร้อยละของครัวเรือนที่เข้าถึงน้ำประปา (ร้อยละ)
  - 3.4) ร้อยละของประชากรที่ประสบอุทกภัย (ร้อยละ)
  - 3.5) ร้อยละของประชากรที่ประสบภัยแล้ง (ร้อยละ)
- 4) มิติสันติภาพและยุติธรรม (Peace)
  - 4.1) การแจ้งความคดีชีวิต ร่างกาย เพศ และคดีประทุษร้ายต่อทรัพย์สิน (ต่อแสนคน)
  - 4.2) จำนวนของประชากรในเรือนจำ (ต่อแสนคน)
  - 4.3) จำนวนเจ้าหน้าที่ตำรวจ (ต่อแสนคน)
  - 4.4) อัตราการฆ่าตัวตาย (ต่อแสนคน)
  - 4.5) จำนวนผู้ถูกกักขังที่รอการพิพากษาในสัดส่วนของประชากรในเรือนจำ (ร้อยละ)
- 5) มิติความเป็นหุ้นส่วนการพัฒนา (Partnership)
  - 5.1) ร้อยละของประชากรที่เข้าถึงอินเทอร์เน็ต (ร้อยละ)
  - 5.2) ร้อยละของภาษีที่ท้องถิ่นจัดเก็บได้ต่อรายได้รวมที่ไม่รวมเงินอุดหนุนและเงินอุดหนุนเฉพาะกิจ (ร้อยละ)

5.3) ความสามารถในการเบิกจ่ายงบประมาณของจังหวัด (ร้อยละ)

5.4) สัดส่วนองค์กรชุมชนต่อประชากรแสนคน (แห่ง/แสนคน)

ทั้งนี้ จากรายงานตัวชี้วัดการพัฒนาระดับจังหวัดและกลุ่มจังหวัด เดือนกรกฎาคม พ.ศ. 2564 ของสำนักงานสภาพัฒนาการเศรษฐกิจและสังคมแห่งชาติ สามารถสรุปได้ดังนี้ (ภาคผนวก ข)

## 1. ดัชนีรวมการพัฒนาจังหวัดสตูล

ค่าดัชนีการพัฒนา<sup>20</sup>ของจังหวัดมีค่ามากแสดงว่าจังหวัดมีการพัฒนาที่ดี (ลำดับที่มาก แสดงว่ามีระดับการพัฒนาที่ดี นั่นคือ ลำดับที่ 1 มีการพัฒนาน้อยที่สุด ลำดับที่ 76 มีการพัฒนามากที่สุด) เห็นได้จากข้อมูลปี 2562 ที่ใช้ในการวิเคราะห์ พบว่า

### 1.1 การเปรียบเทียบค่าดัชนีระหว่างจังหวัด

- 1.1.1 ดัชนีรวมการพัฒนาจังหวัดสตูล มีค่าเท่ากับ 53.42 จัดลำดับอยู่ในกลุ่มที่ 4 (ร้อยละ 52.87 – 67.94) เป็นลำดับที่ 42 ของประเทศ ซึ่งสูงกว่าค่ากลางของประเทศ<sup>21</sup> (ดัชนี = 52.87)
- 1.1.2 มิติการพัฒนาคมน (People) ร้อยละ 53.75 จัดลำดับอยู่ในกลุ่มที่ 2 (ร้อยละ 50.57-56.88) ซึ่งต่ำกว่าค่ากลางของประเทศ (ร้อยละ 63.20) ไม่เกินร้อยละ 20
- 1.1.3 มิติเศรษฐกิจและความมั่งคั่ง (Prosperity) ร้อยละ 48.56 จัดลำดับอยู่ในกลุ่มที่ 3 (ร้อยละ 45.04-50.05) ซึ่งต่ำกว่าค่ากลางของประเทศ (ร้อยละ 50.03) ไม่เกินร้อยละ 10
- 1.1.4 มิติสิ่งแวดล้อม (Planet) ร้อยละ 53.91 จัดลำดับอยู่ในกลุ่มที่ 4 (ร้อยละ 50.93-92.60) ซึ่งสูงกว่าค่ากลางของประเทศ (ร้อยละ 50.92)
- 1.1.5 มิติสันติภาพและความยุติธรรม (Peace) ร้อยละ 61.42 จัดลำดับอยู่ในกลุ่มที่ 3 (ร้อยละ 57.11-63.45) ซึ่งต่ำกว่าค่ากลางของประเทศ (ร้อยละ 63.45) ไม่เกินร้อยละ 10
- 1.1.6 มิติการเป็นหุ้นส่วนการพัฒนา (Partnership) ร้อยละ 50.34 จัดลำดับอยู่ในกลุ่มที่ 4 (ร้อยละ 44.69-66.51) ซึ่งสูงกว่าค่ากลางของประเทศ (ร้อยละ 44.68)

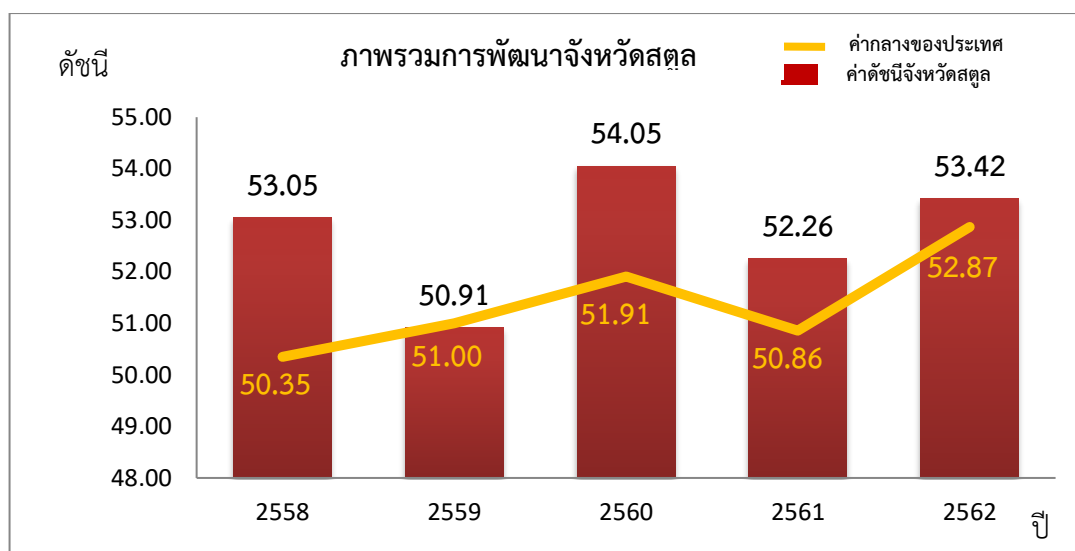
### 1.2 การเปรียบเทียบค่าดัชนีระหว่างปี

ดัชนีรวมการพัฒนาจังหวัดสตูล ปี 2562 มีค่าสูงกว่าปี 2561 และเมื่อพิจารณาในแต่ละมิติการพัฒนา พบว่า ในปี 2562 มิติการพัฒนาคมน (People) และมิติเศรษฐกิจและความมั่งคั่ง (Prosperity) มีค่าดัชนีมิติสันติภาพและยุติธรรม (Peace) และมิติความเป็นหุ้นส่วนพัฒนา (Partnership) สูงกว่าปี 2561 ส่วนมิติสิ่งแวดล้อม (Planet) มีค่าดัชนีในปี 2562 ต่ำกว่า ปี 2561

<sup>20</sup> การคำนวณดัชนีการพัฒนาระดับจังหวัด

- ดัชนีย่อย คำนวณจากค่าเฉลี่ยเลขคณิต (Arithmetic Mean) จากข้อมูลตัวชี้วัดในแต่ละมิติ
- ดัชนีรวม คำนวณจากค่าเฉลี่ยแบบเรขาคณิต (Geometric Mean) จากดัชนีย่อยทั้ง 5 ด้าน

<sup>21</sup> ค่ากลางของประเทศ คำนวณจากค่ามัธยฐาน (Median) ของดัชนีผสม (Composite Index) ค่าดัชนีรวม หรือดัชนีย่อยในแต่ละมิติ



ภาพ 7 ดัชนีการพัฒนาภาพรวมของจังหวัดสตูลเทียบกับค่ากลางของประเทศ

\* ที่มา : ข้อมูลจากตัวชี้วัดการพัฒนาระดับจังหวัดและกลุ่มจังหวัด เดือนกรกฎาคม ปี 2564, สำนักงานสภาพัฒนาการเศรษฐกิจและสังคมแห่งชาติ

## 2. ดัชนีด้านการพัฒนาคน (People)

ค่าดัชนีการพัฒนามีค่ามากแสดงว่าจังหวัดมีการพัฒนาที่ดี ตามข้อมูลสถิติในปี 2562 พบว่า

2.1 การเปรียบเทียบค่าดัชนีระหว่างจังหวัดสตูล ปี 2562 ดัชนีด้านการพัฒนาคน (People) มีค่าเท่ากับ 53.75 เป็นลำดับที่ 14 ของประเทศ ซึ่งต่ำกว่าค่ากลางของประเทศ (ดัชนี = 63.20) ในขณะที่ดัชนีด้านการพัฒนาคน (People) ปี 2562 (ดัชนี = 53.75) สูงกว่าปี 2561 (ดัชนี = 51.75) แต่มีค่าดัชนีของปี 2562 ต่ำกว่าค่ากลางของประเทศ (ดัชนี = 63.20)

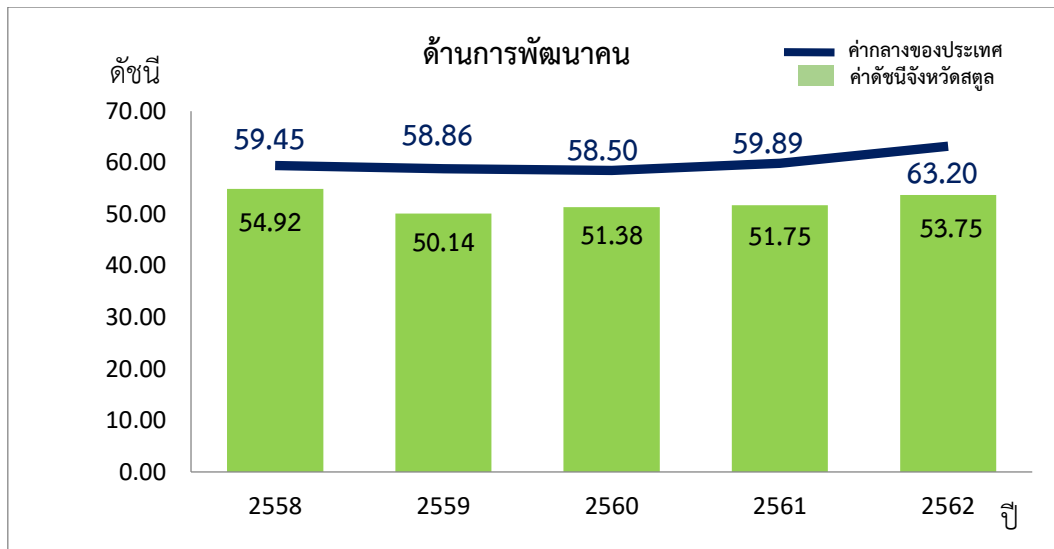
### 2.2 การเปรียบเทียบค่าดัชนีระหว่างปี

ดัชนีด้านการพัฒนาคน (People) จังหวัดสตูล ปี 2562 มีค่าสูงกว่าปี 2561 เมื่อพิจารณาค่าตัวชี้วัดการพัฒนา ในปี 2562 เทียบกับปี 2561 พบว่า ตัวชี้วัดที่มีการพัฒนาที่ดีขึ้น ได้แก่

- ตัวชี้วัด PP\_01 ร้อยละของประชากรที่อยู่ใต้เส้นความยากจน (ร้อยละ)
- ตัวชี้วัด PP\_02 ร้อยละของทารกแรกเกิดที่มีน้ำหนักต่ำกว่าเกณฑ์
- ตัวชี้วัด PP\_05 อัตราการเข้าเรียนรวมระดับมัธยมศึกษาตอนปลายและอาชีวศึกษา (ร้อยละ)
- ตัวชี้วัด PP\_06 จำนวนปีการศึกษาเฉลี่ยประชากรไทยอายุ 15-59 ปี (ปี)
- ตัวชี้วัด PP\_07 ค่าเฉลี่ยคะแนน o-net มัธยมศึกษาตอนปลาย (คะแนน)

ในขณะที่เดียวกันตัวชี้วัดที่ต้องมีการพัฒนาให้ดีขึ้นต่อไป ได้แก่

- ตัวชี้วัด PP\_03 ร้อยละของประชากรที่เจ็บป่วยที่เป็นผู้ป่วยใน (ร้อยละ)
- ตัวชี้วัด PP\_04 อัตราส่วนประชากรต่อแพทย์ (คน/แพทย์)



ภาพ 8 ดัชนีด้านการพัฒนาคน (People) ของจังหวัดสตูลเทียบกับค่ากลางของประเทศ

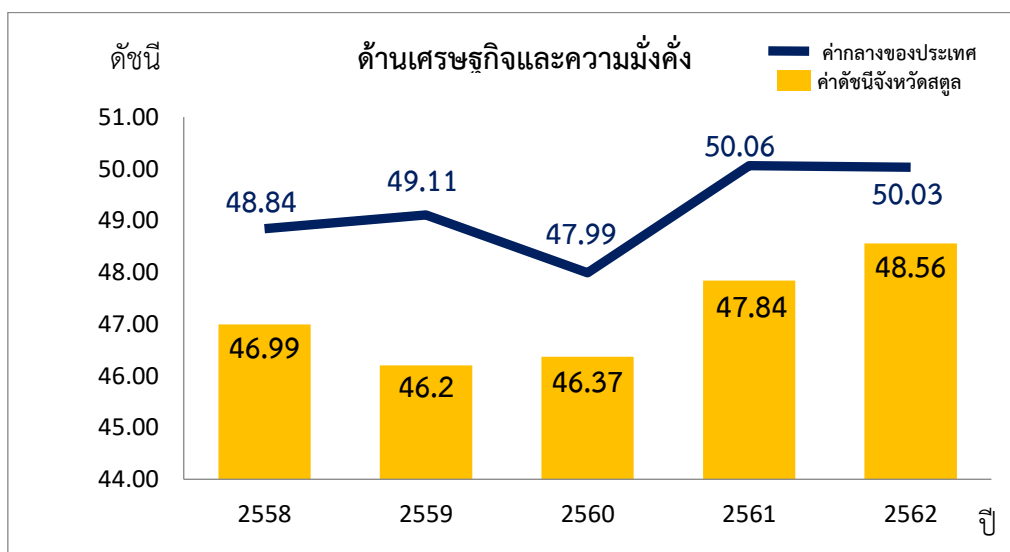
\* ที่มา : ข้อมูลจากตัวชี้วัดการพัฒนาระดับจังหวัดและกลุ่มจังหวัด เดือนกรกฎาคม ปี 2564 ของสำนักงานสภาพัฒนาการเศรษฐกิจและสังคมแห่งชาติ

นั่นคือจังหวัดสตูล มีการพัฒนาคนที่ดีขึ้นจากปีที่ผ่านมา แต่ยังคงต้องการการพัฒนาเพิ่มขึ้นเมื่อเทียบกับภาพรวมของประเทศ ในเรื่องการเจ็บป่วยของประชากร และปัญหาความเพียงพอต่อแพทย์เพื่อให้จังหวัดมีการพัฒนาด้านการพัฒนาคน (People) ให้เป็นไปในทิศทางที่ดีขึ้นและยั่งยืนต่อไป

### 3. ด้านเศรษฐกิจและความมั่งคั่ง (Prosperity)

ค่าดัชนีการพัฒนามีค่ามากแสดงว่าจังหวัดมีการพัฒนาที่ดี ตามข้อมูลสถิติในปี 2562 พบว่า

3.1 การเปรียบเทียบค่าดัชนีระหว่างจังหวัด ปี 2562 ด้านเศรษฐกิจและความมั่งคั่ง (Prosperity) มีค่าเท่ากับ 48.56 เป็นลำดับที่ 28 ของประเทศ ซึ่งต่ำกว่าค่ากลางของประเทศ (ดัชนี = 50.03) และในปี 2561 มีค่าดัชนีต่ำกว่าค่ากลางของประเทศ (ดัชนี = 50.06) นั่นคือ จังหวัดสตูลต้องมีการพัฒนาด้านเศรษฐกิจและความมั่งคั่งไปในทิศทางที่ดีขึ้นจากปีที่ผ่านมา



ภาพ 9 ดัชนีการพัฒนาด้านเศรษฐกิจและความมั่งคั่ง (Prosperity) ของจังหวัดสตูลเทียบกับค่ากลางของประเทศ\*

\* ที่มา : ข้อมูลจากตัวชี้วัดการพัฒนาระดับจังหวัดและกลุ่มจังหวัด เดือนกรกฎาคม ปี 2564 ของสำนักงานสภาพัฒนาการเศรษฐกิจและสังคมแห่งชาติ

### 3.2 การเปรียบเทียบค่าดัชนีระหว่างปี

ดัชนีด้านเศรษฐกิจและความมั่งคั่ง (Prosperity) จังหวัดสตูล ปี 2562 มีค่าสูงกว่าปี 2561 เมื่อพิจารณาอัตราการเปลี่ยนแปลงตัวชี้วัด ในปี 2562 เทียบกับปี 2561 พบว่า ตัวชี้วัดที่มีการพัฒนาที่ดีขึ้น ได้แก่

- ตัวชี้วัด PT\_01 อัตราการเปลี่ยนแปลงของรายได้เฉลี่ยของครัวเรือนในจังหวัด (ร้อยละ)
- ตัวชี้วัด PT\_02 อัตราการเปลี่ยนแปลงของผลิตภัณฑ์มวลรวมจังหวัด (ร้อยละ)
- ตัวชี้วัด PT\_03 อัตราการว่างงาน (ร้อยละ)
- ตัวชี้วัด PT\_04 อัตราส่วนหนี้เฉลี่ยต่อรายได้เฉลี่ยของครัวเรือน (เท่า)
- ตัวชี้วัด PT\_06 สัดส่วนปริมาณการใช้ไฟฟ้าภาคครัวเรือนต่อประชากร (kw-ชั่วโมง/คน)
- ตัวชี้วัด PT\_08 ร้อยละของผู้อยู่ในระบบประกันสังคมต่อกำลังแรงงาน (ร้อยละ)
- ตัวชี้วัด PT\_09 ร้อยละของครัวเรือนที่มีบ้านและที่ดินเป็นของตนเอง (ร้อยละ) และ
- ตัวชี้วัด PT\_10 ร้อยละของหมู่บ้านที่ถนนสายหลักใช้การได้ตลอดปี (ร้อยละ)
- ตัวชี้วัด PT\_11 สมัประสิทธิผลการกระจายรายได้

ในขณะที่เดียวกันตัวชี้วัดที่ต้องมีการพัฒนาให้ดีขึ้นต่อไป ได้แก่

- ตัวชี้วัด PT\_05 ผลผลิตภาพแรงงาน (บาท/คน)

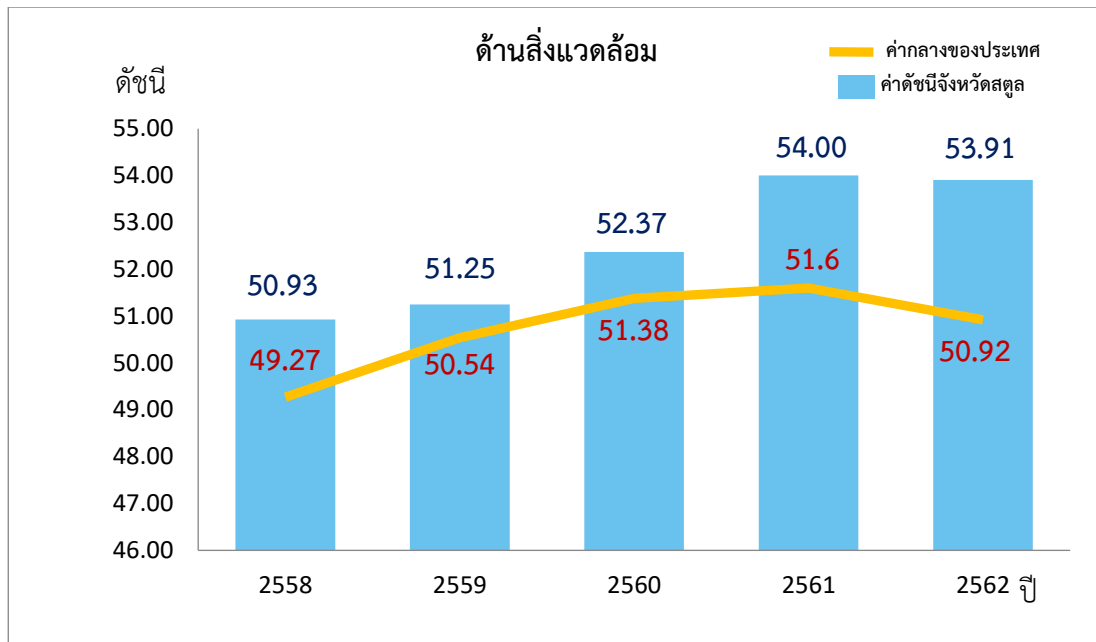
ในขณะที่ไม่มีข้อมูลปี 2562 ในการเปรียบเทียบข้อมูล จำนวน 1 ตัวชี้วัด ได้แก่ PT\_07 สัดส่วนปริมาณน้ำมันเชื้อเพลิงในภาคอุตสาหกรรมต่อ GPP ภาคอุตสาหกรรม (ลิตร/ล้านบาท) นั่นคือ จังหวัดสตูลมีค่าดัชนีการพัฒนาด้านปริมาณน้ำมันเชื้อเพลิงในภาคอุตสาหกรรมต่อ GPP ภาคอุตสาหกรรม (ลิตร/ล้านบาท) ต่ำกว่าปีที่ผ่านมา ดังนั้นจึงต้องการการพัฒนาไปในทิศทางที่ดีขึ้น

จังหวัดสตูล มีการพัฒนาด้านเศรษฐกิจและความมั่งคั่งที่ดีขึ้นจากปีที่ผ่านมา และยังคงต้องการการพัฒนาเพิ่มขึ้นด้านการผลิตภาพแรงงาน

### 4. ด้านสิ่งแวดล้อม (Planet)

ค่าดัชนีการพัฒนามีค่ามากแสดงจังหวัดมีการพัฒนาที่ดี ตามข้อมูลสถิติในปี 2562 พบว่า

4.1 การเปรียบเทียบค่าดัชนีระหว่างจังหวัด ปี 2562 ด้านสิ่งแวดล้อม (Planet) มีค่าเท่ากับ 53.91 เป็นลำดับที่ 49 ของประเทศ ซึ่งสูงกว่าค่ากลางของประเทศ (ดัชนี = 50.92 ) แต่มีค่าต่ำกว่าปี 2561 (ดัชนี = 60.76) ซึ่งค่าดัชนีของปี 2562 และปี 2561 มีค่าสูงกว่าค่ากลางของประเทศ (ปี 2562 ดัชนี = 50.92 ปี 2561 ดัชนี = 51.38) นั่นคือ จังหวัดสตูลมีการพัฒนาด้านสิ่งแวดล้อม (Planet) ไปในทิศทางที่ดีขึ้นจากปีที่ผ่านมา



ภาพ 10 ดัชนีการพัฒนาด้านสิ่งแวดล้อม (Planet) ของจังหวัดสกลเทียบกับค่ากลางของประเทศ

\* ที่มา: ข้อมูลจากตัวชี้วัดการพัฒนาระดับจังหวัดและกลุ่มจังหวัด เดือนกรกฎาคม ปี 2564 ของสำนักงานสภาพัฒนาการเศรษฐกิจและสังคมแห่งชาติ

#### 4.2 การเปรียบเทียบค่าดัชนีระหว่างปี

ดัชนีด้านสิ่งแวดล้อม (Planet) จังหวัดสกล ปี 2562 มีค่าต่ำกว่าปี 2561 เมื่อพิจารณาอัตราการเปลี่ยนแปลงตัวชี้วัด ในปี 2562 เทียบกับปี 2561 แต่ทั้งนี้พบว่าตัวชี้วัดที่มีการพัฒนาที่ดีขึ้น ได้แก่

- ตัวชี้วัด PN\_02 สัดส่วนปริมาณขยะที่กำจัดถูกต้องต่อปริมาณขยะที่เกิดขึ้น (ร้อยละ)
- ตัวชี้วัด PN\_03 ร้อยละของครัวเรือนที่เข้าถึงน้ำประปา (ร้อยละ)
- ตัวชี้วัด PN\_04 ร้อยละของประชากรที่ประสบอุทกภัย (ร้อยละ)

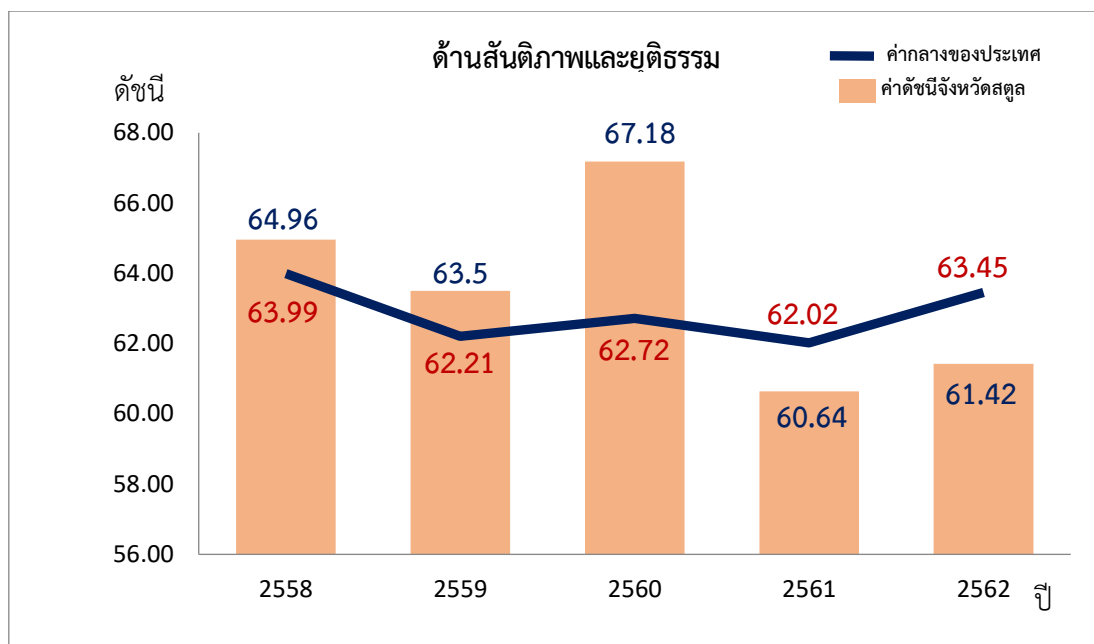
ขณะเดียวกันตัวชี้วัดที่ต้องมีการพัฒนาให้ดีขึ้นต่อไป คือ ตัวชี้วัด PN\_01 อัตราการเปลี่ยนแปลงของพื้นที่ป่าไม้ในจังหวัด (ร้อยละ)

ในขณะที่ไม่มีข้อมูลปี 2562 ในการเปรียบเทียบข้อมูล จำนวน 1 ตัวชี้วัด ตัวชี้วัด PN\_05 ร้อยละของประชากรที่ประสบภัยแล้ง (ร้อยละ) นั่นคือ จังหวัดสกล มีค่าดัชนีการพัฒนาด้านสิ่งแวดล้อมที่ต่ำกว่าปีที่ผ่านมาแต่ขณะเดียวกันมีการพัฒนาที่ดีกว่าค่ากลางของประเทศ ดังนั้นจึงต้องการการพัฒนาเพื่อเพิ่มพื้นที่ป่าไม้ การบริหารจัดการขยะ รวมถึงการบริหารจัดการภัยพิบัติ (อุทกภัย และภัยแล้ง)

### 5. ด้านสันติภาพและยุติธรรม (Peace)

ค่าดัชนีการพัฒนามีค่ามากแสดงจังหวัดมีการพัฒนาที่ดี ตามข้อมูลสถิติในปี 2562 พบว่า

5.1 การเปรียบเทียบค่าดัชนีระหว่างจังหวัด ปี 2562 ด้านสันติภาพและยุติธรรม (Peace) มีค่าเท่ากับ 61.42 เป็นลำดับที่ 24 ของประเทศ ซึ่งต่ำกว่าค่ากลางของประเทศ (ดัชนี = 63.45) ซึ่งมีค่าต่ำกว่าปี 2561 (ดัชนี = 62.02) ซึ่งค่าดัชนีของปี 2562 และปี 2561 มีค่าต่ำกว่าค่ากลางของประเทศ (ปี 2562 ดัชนี = 63.45 ปี 2561 ดัชนี = 62.02) นั่นคือ จังหวัดสกล มีการพัฒนาด้านสันติภาพและยุติธรรม (Peace) ต่ำกว่าปีที่ผ่านมา



ภาพ 11 ดัชนีการพัฒนาด้านสันติภาพและยุติธรรม (Peace) ของจังหวัดสตูลเทียบกับค่ากลางของประเทศ  
\* ที่มา: ข้อมูลจากตัวชี้วัดการพัฒนาระดับจังหวัดและกลุ่มจังหวัด เดือนกรกฎาคม ปี 2564 ของสำนักงานสภาพัฒนาการเศรษฐกิจและสังคมแห่งชาติ

## 5.2 การเปรียบเทียบค่าดัชนีระหว่างปี

ดัชนีด้านสันติภาพและยุติธรรม (Peace) จังหวัดสตูลปี 2562 มีค่าสูงกว่าปี 2561 (ดัชนี = 60.64) เมื่อพิจารณาอัตราการเปลี่ยนแปลงตัวชี้วัด ในปี 2562 เทียบกับปี 2561 พบว่า ตัวชี้วัดที่มีการพัฒนาที่ดีขึ้น ได้แก่ ตัวชี้วัด PC\_02 จำนวนของประชากรในเรือนจำ (ต่อแสนคน) และตัวชี้วัด PC\_05 จำนวนผู้ถูกกักขังที่รอการพิพากษาในสัดส่วนของประชากรในเรือนจำ (ร้อยละ) ในขณะเดียวกันตัวชี้วัดที่ต้องมีการพัฒนาให้ดีขึ้นต่อไป ได้แก่

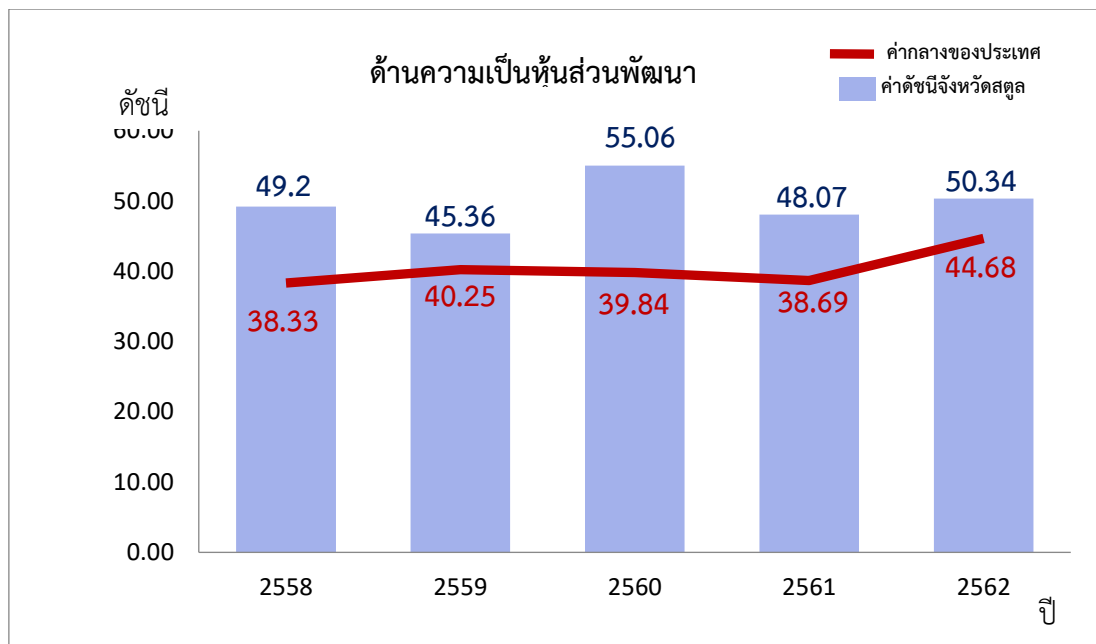
- ตัวชี้วัด PC\_01 การแจ้งความคดีชีวิต ร่างกาย เพศ และคดีประทุษร้ายต่อทรัพย์สิน (ต่อแสนคน)
- ตัวชี้วัด PC\_03 จำนวนเจ้าหน้าที่ตำรวจ (ต่อแสนคน)
- ตัวชี้วัด PC\_04 อัตราการฆ่าตัวตาย (ต่อแสนคน)

นั่นคือ จังหวัดสตูล มีค่าดัชนีการพัฒนาด้านสันติภาพและยุติธรรม ที่ดีขึ้นจากปีที่ผ่านมา แต่มีค่าดัชนีต่ำกว่าค่ากลางของประเทศ

## 6. ด้านความเป็นหุ้นส่วนพัฒนา (Partnership)

ค่าดัชนีการพัฒนามีค่ามากแสดงจังหวัดมีการพัฒนาที่ดี ตามข้อมูลสถิติในปี 2562 พบว่า

6.1 การเปรียบเทียบค่าดัชนีระหว่างจังหวัด ปี 2562 ด้านความเป็นหุ้นส่วนพัฒนา (Partnership) มีค่าเท่ากับ 50.34 เป็นลำดับที่ 59 ของประเทศ ซึ่งสูงกว่าค่ากลางของประเทศ (ดัชนี = 44.68) และมีค่าสูงกว่าปี 2561 (ดัชนี = 48.07) ซึ่งค่าดัชนีของปี 2562 และปี 2561 มีค่าสูงกว่าค่ากลางของประเทศ (ปี 2562 ดัชนี = 44.68 ปี 2561 ดัชนี = 38.69) นั่นคือ จังหวัดสตูลมีการพัฒนาด้านความเป็นหุ้นส่วนพัฒนา (Partnership) สูงกว่าปีที่ผ่านมา ซึ่งเป็นการพัฒนาเป็นไปในทิศทางที่ดีเมื่อเทียบกับภาพรวมของประเทศ



ภาพ 12 ดัชนีการพัฒนาด้านความเป็นหุ้นส่วนพัฒนา (Partnership) ของจังหวัดสตูลเทียบกับค่ากลางของประเทศ  
 \* ที่มา: ข้อมูลจากตัวชี้วัดการพัฒนาระดับจังหวัดและกลุ่มจังหวัด เดือนกรกฎาคม ปี 2564 ของสำนักงานสภาพัฒนาการเศรษฐกิจและสังคมแห่งชาติ

## 6.2 การเปรียบเทียบค่าดัชนีระหว่างปี

ดัชนีด้านความเป็นหุ้นส่วนพัฒนา (Partnership) จังหวัดสตูล ปี 2562 มีค่าสูงกว่าปี 2561 (ดัชนี = 48.07) เมื่อพิจารณาอัตราการเปลี่ยนแปลงตัวชี้วัด ในปี 2562 เทียบกับปี 2561 พบว่า ตัวชี้วัดที่มีการพัฒนาที่ดีขึ้น คือ ตัวชี้วัด PS\_01 ร้อยละของประชากรที่เข้าถึงอินเทอร์เน็ต (ร้อยละ) และตัวชี้วัด PS\_04 สัดส่วนองค์กรชุมชนต่อประชากรแสนคน (แห่ง/แสนคน) ในขณะเดียวกันตัวชี้วัดที่ต้องมีการพัฒนาให้ดีขึ้นต่อไป ได้แก่

- ตัวชี้วัด PS\_02 ร้อยละภาษีที่ท้องถิ่นจัดเก็บได้ต่อรายได้รวมที่ไม่รวมเงินอุดหนุนและเงินอุดหนุนเฉพาะกิจ
- ตัวชี้วัด PS\_03 ความสามารถในการเบิกจ่ายงบประมาณของจังหวัด (ร้อยละ)

นั่นคือ จังหวัดสตูล มีค่าดัชนีการพัฒนาด้านความเป็นหุ้นส่วนพัฒนา (Partnership) จังหวัดที่ดีขึ้นจากปีที่ผ่านมา และมีค่าดัชนีสูงกว่าค่ากลางของประเทศ



## รายการข้อมูลสถิติทางการที่เกี่ยวข้องกับการพัฒนาในระดับจังหวัด

จากรายงานตัวชี้วัดการพัฒนาระดับจังหวัดและกลุ่มจังหวัด เดือนกรกฎาคม พ.ศ. 2564 ของสำนักงานสภาพัฒนาการเศรษฐกิจและสังคมแห่งชาติพบว่า จังหวัดสตูลมีดัชนีรวมการพัฒนาจังหวัด ร้อยละ 53.42 ซึ่งสูงกว่าค่ากลางของประเทศ คือ ร้อยละ 52.87 แต่เมื่อพิจารณาในแต่ละมิติการพัฒนา พบว่า มี 3 มิติการพัฒนาที่ต้องพัฒนาค่าดัชนีให้มีความสูงกว่าค่ากลางของประเทศ คือ มิติด้านการพัฒนาคน (People) ด้านเศรษฐกิจและความมั่งคั่ง (Prosperity) และด้านสันติภาพและยุติธรรม (Peace) เนื่องจากการพัฒนาด้านคน (People) มีค่าดัชนีเท่ากับ 53.75 ซึ่งต่ำกว่าค่ากลางของประเทศ (ดัชนี = 63.20) ด้านเศรษฐกิจและความมั่งคั่ง (Prosperity) มีค่าดัชนีเท่ากับ 48.56 ซึ่งต่ำกว่าค่ากลางของประเทศ (ดัชนี = 50.03) และด้านสันติภาพและยุติธรรม (Peace) มีค่าดัชนีเท่ากับ 61.42 ซึ่งต่ำกว่าค่ากลางของประเทศ (ดัชนี = 63.45) ในขณะเดียวกัน ต้องมีการพัฒนาในมิติด้านสิ่งแวดล้อม (Planet) และด้านความเป็นหุ้นส่วนพัฒนา (Partnership) ควบคู่กันไปด้วย ซึ่งการพัฒนาในแต่ละมิติจะต้องอาศัยข้อมูลต่าง ๆ ที่เกี่ยวข้องเป็นตัวบ่งชี้ว่าจังหวัดได้มีการพัฒนาไปในทิศทางที่ดีขึ้น

ดังนั้น ในการพัฒนาในแต่ละมิติดังนั้น จะต้องมีการกำหนดรายการข้อมูลต่าง ๆ ที่เกี่ยวข้อง และมีความสอดคล้องกับประเด็นการพัฒนาจังหวัดด้วย โดยเริ่มจากการวิเคราะห์ห่วงโซ่คุณค่า (Value Chain) และจัดทำผังสถิติทางการ<sup>22</sup> ตามประเด็นการพัฒนาจังหวัด เพื่อให้สามารถตอบโจทย์การพัฒนาในระดับจังหวัดในแต่ละมิติได้ โดยมีรายละเอียดดังนี้

### 3.1 ประเด็นการพัฒนาที่ 1: การเติบโตทางเศรษฐกิจบนคุณภาพชีวิตที่เป็นมิตรกับสิ่งแวดล้อมอย่างยั่งยืน

#### วัตถุประสงค์

1. เพื่อพัฒนาเศรษฐกิจฐานการเกษตรสร้างสรรค์คุณค่าที่มีคุณภาพ มาตรฐาน แข่งขันได้
2. เพื่อสร้างโอกาสทางเศรษฐกิจจากอุตสาหกรรมการท่องเที่ยวเชิงนิเวศน์ที่มีมาตรฐาน ปลอดภัย และเป็นมิตรกับสิ่งแวดล้อม
3. เพื่อสร้าง และพัฒนาระบบเศรษฐกิจฐานรากให้มีความเข้มแข็ง เชื่อมโยงเป็นห่วงโซ่เศรษฐกิจสร้างงาน อาชีพ ให้กับประชาชนในชุมชน
4. เพื่อพัฒนาผู้ประกอบการ และปัจจัยที่เอื้อต่อการลงทุน การค้า การบริการ
5. เพื่อสร้างโอกาสทางเศรษฐกิจเชื่อมโยงกับประเทศเพื่อนบ้าน และส่งเสริมการค้าชายแดน

<sup>22</sup> ผังสถิติทางการมีส่วนประกอบสำคัญ คือ ห่วงโซ่คุณค่า (VC) ปัจจัยแห่งความสำเร็จ (CSF) ตัวชี้วัดรายการสถิติทางการการจัดจำแนกระดับ การนำเสนอผลสถานะหน่วยงาน การส่งข้อมูลให้ส่วนราชการส่วนกลาง (กระทรวง กรม) หรือไม่ และหมายเหตุ ซึ่งภายใต้ผังสถิติทางการจะมีสถิติทางการที่มีความสำคัญและจำเป็นในการกำหนดนโยบาย การติดตาม และประเมินผลการดำเนินงานในจังหวัด

## ตัวชี้วัด

1. ร้อยละการเพิ่มขึ้นของรายได้จากการท่องเที่ยว
2. ร้อยละที่เพิ่มขึ้นของมูลค่าผลผลิตทางการเกษตรที่สำคัญ (สินค้าสำคัญ ปาล์ม ยาง ผลผลิตด้านการประมงพาณิชย์)
3. ร้อยละที่เพิ่มขึ้นของมูลค่าการจำหน่ายสินค้า OTOP
4. ร้อยละที่เพิ่มขึ้นจากปีที่ผ่านมาของมูลค่าการค้าชายแดน
5. ร้อยละที่เพิ่มขึ้นต่อปีของมูลค่าผลิตภัณฑ์มวลรวมของจังหวัดภาคอุตสาหกรรม

ในการขับเคลื่อนประเด็นการพัฒนาที่ 1: การเติบโตทางเศรษฐกิจบนคุณภาพชีวิตที่เป็นมิตรกับสิ่งแวดล้อมอย่างยั่งยืนได้มีการวิเคราะห์สถานการณ์แนวโน้มการพัฒนาจังหวัดสตูล พบว่าสถานการณ์การท่องเที่ยวของปี 2559 จังหวัดสตูลให้ความสำคัญการพัฒนาแหล่งท่องเที่ยวเพื่อให้ทันต่อการประเมินจาก UNESCO ในปี 2560 และมีการให้ความสำคัญกับการพัฒนาตาม Positioning ของจังหวัด เน้นการพัฒนาการท่องเที่ยวทางธรณีวิทยา ต่อมาในปี 2561 จังหวัดสตูลเน้นการพัฒนาการท่องเที่ยวทุกมิติ ให้ความสำคัญกับการพัฒนาโครงสร้างพื้นฐานด้านคมนาคมให้ได้มาตรฐานเพื่อการท่องเที่ยวปรับปรุงเส้นทางคมนาคมเข้าสู่แหล่งท่องเที่ยวทางธรรมชาติ แหล่งท่องเที่ยวทางธรณีวิทยาแหล่งท่องเที่ยววิถีชุมชนให้ได้มาตรฐาน การติดตั้งไฟฟ้าแสงสว่าง เพื่อความปลอดภัยของผู้เดินทางและนักท่องเที่ยว ส่งเสริมกิจกรรมการท่องเที่ยวนานาชาติ ต่อมาปี 2562 เสริมสร้างเศรษฐกิจและสร้างมูลค่าเพิ่มจากอุทยานธรณีโลก การท่องเที่ยวเชิงเกษตรที่มีแนวโน้มการเติบโตอย่างต่อเนื่อง สำหรับปี 2563 มีการพัฒนาโครงสร้างพื้นฐานเพื่อการสร้างมูลค่าเพิ่มการท่องเที่ยว การเกษตร และการค้าสู่อาเซียน และปี 2564 เน้นการเสริมสร้างเศรษฐกิจในพื้นที่ พัฒนาด้านการท่องเที่ยว โดยการยกระดับและส่งเสริมการท่องเที่ยวอุทยานธรณีโลกสตูล (Satun UNESCO Global Geopark) พัฒนาแหล่งท่องเที่ยวอุทยานธรณีโลกสตูลให้ได้มาตรฐาน พัฒนาศักยภาพแหล่งเรียนรู้ศึกษาธรรมชาติในพื้นที่

ตัวชี้วัดอัตราการเปลี่ยนแปลงผลิตภัณฑ์มวลรวมจังหวัดสตูลพบว่าในปี 2562 หดตัวจากปี 2561 ร้อยละ 0.76 แต่เมื่อพิจารณาอัตราการเปลี่ยนแปลงผลิตภัณฑ์มวลรวมจังหวัดภาคเกษตรพบว่าการขยายตัวร้อยละ 2.45 และจากข้อมูลรายได้เฉลี่ยต่อเดือนของครัวเรือนพบว่า ปี 2562 มีรายได้ฯ ลดลงจากปี 2560 โดยลดลงอย่างต่อเนื่องมาตั้งแต่ปี 2556 ซึ่งเมื่อพิจารณาค่าสัมประสิทธิ์การกระจายรายได้ ปี 2562 ที่มีค่าเพิ่มขึ้นจากปี 2560 ส่งผลให้มีความเหลื่อมล้ำของการกระจายรายได้เพิ่มขึ้น จากข้อมูลข้างต้น จังหวัดจึงต้องพัฒนาด้านการเกษตร เนื่องด้วยประชาชนส่วนใหญ่ในจังหวัดสตูลประกอบอาชีพเกษตรกร และควรส่งเสริมการดำเนินการเพื่อลดความเหลื่อมล้ำด้านรายได้

จากผลการวิเคราะห์ดังกล่าว จึงต้องดำเนินการจัดทำห่วงโซ่คุณค่า (Value Chain) ที่สอดคล้องกับแผนพัฒนาจังหวัดสตูลเรื่อง “การท่องเที่ยวของจังหวัดสตูล” และ “การพัฒนาและสร้างมูลค่าเพิ่มด้านการเกษตรของจังหวัดสตูล” คัดเลือกปัจจัยสู่ความสำเร็จ (Critical Success Factor) พร้อมจัดทำผังสถิติทางการ เรื่อง “การท่องเที่ยวของจังหวัดสตูล” และ “การพัฒนาและสร้างมูลค่าเพิ่มด้านการเกษตรของจังหวัดสตูล” ที่ประกอบด้วยรายการข้อมูลสถิติทางการที่สามารถนำไปใช้ในการติดตามและประเมินผลในเรื่องดังกล่าวได้ ซึ่งมีรายละเอียดดังนี้

### 3.1.1 ห่วงโซ่คุณค่า (Value Chain) ที่สอดคล้องกับแผนพัฒนาจังหวัดสตูล

แนวคิดการจัดทำห่วงโซ่คุณค่าที่สอดคล้องกับแผนพัฒนาจังหวัดสตูล “ประเด็นการพัฒนาที่ 1: การเติบโตทางเศรษฐกิจบนคุณภาพชีวิตที่เป็นมิตรกับสิ่งแวดล้อมอย่างยั่งยืน” โดยแบ่งออกเป็น 2 ห่วงโซ่คุณค่าตามประเด็นของตัวชี้วัด ได้แก่ ห่วงโซ่คุณค่าประเด็นการท่องเที่ยวของจังหวัดสตูล (ตัวชี้วัดที่ 1 ร้อยละ

การเพิ่มขึ้นของรายได้จากการท่องเที่ยว) และห่วงโซ่มูลค่าประเด็นการพัฒนาและสร้างมูลค่าเพิ่มด้านการเกษตรของจังหวัดสตูล (ตัวชี้วัดที่ 2 ร้อยละที่เพิ่มขึ้นของมูลค่าผลผลิตทางการเกษตรที่สำคัญ (สินค้าสำคัญ ปาล์ม ยาง ผลผลิตด้านการประมงพาณิชย์))

## 1) ห่วงโซ่มูลค่าประเด็นการท่องเที่ยวของจังหวัดสตูล

โดยเริ่มจากการศึกษาห่วงโซ่มูลค่าของประเทศไทย 140 เป้าหมายแผนแม่บทย่อย ภายใต้แผนแม่บทภายใต้ยุทธศาสตร์ชาติ (23 ด้าน) ประเด็น 5 การท่องเที่ยว ดังนี้

- แผนแม่บทย่อย 05.1 การท่องเที่ยวเชิงสร้างสรรค์และวัฒนธรรม เป้าหมาย 050101 รายได้จากการท่องเที่ยวเชิงสร้างสรรค์และวัฒนธรรมเพิ่มขึ้น เป้าหมาย 050102 เมืองและชุมชนที่มีศักยภาพด้านการท่องเที่ยวเชิงสร้างสรรค์และวัฒนธรรมเพิ่มขึ้น เป้าหมาย 050103 สินค้าท่องเที่ยวเชิงสร้างสรรค์และวัฒนธรรมได้รับการขึ้นทะเบียนได้รับการขึ้นทะเบียนทรัพย์สินทางปัญญาเพิ่มขึ้น
- แผนแม่บทย่อย 05.2 การท่องเที่ยวเชิงธุรกิจ เป้าหมาย 050201 รายได้จากการท่องเที่ยวเชิงธุรกิจเพิ่มขึ้น เป้าหมาย 050202 การเป็นจุดหมายปลายทางในการจัดการประชุมนานาชาติของไทย
- แผนแม่บทย่อย 05.3 การท่องเที่ยวเชิงสุขภาพ ความงาม และแพทย์แผนไทย เป้าหมาย 050301 รายได้จากการท่องเที่ยวเชิงสุขภาพ ความงาม และแพทย์แผนไทยเพิ่มขึ้น เป้าหมาย 050302 อันดับด้านรายได้การท่องเที่ยวเชิงสุขภาพของประเทศไทย เป้าหมาย 050303 สถานประกอบการด้านการท่องเที่ยวเชิงสุขภาพและบริการทางการแพทย์ได้รับมาตรฐานเพิ่มขึ้น
- แผนแม่บทย่อย 05.4 การท่องเที่ยวสำราญทางน้ำ เป้าหมาย 050401 รายได้จากการท่องเที่ยวสำราญทางน้ำเพิ่มขึ้น เป้าหมาย 050402 การขยายตัวของท่าเรือท่องเที่ยวในประเทศไทยเพิ่มขึ้น
- แผนแม่บทย่อย 05.5 การท่องเที่ยวเชื่อมโยงภูมิภาค เป้าหมาย 050501 ประเทศไทยเป็นจุดเชื่อมต่อการเดินทางของนักท่องเที่ยวในภูมิภาคเอเชีย
- แผนแม่บทย่อย 05.6 การพัฒนาระบบนิเวศการท่องเที่ยว เป้าหมาย 050601 นักท่องเที่ยวมีความปลอดภัยในชีวิตและทรัพย์สินมากขึ้น 050602 โครงสร้างพื้นฐานเพื่อสนับสนุนการท่องเที่ยวมีคุณภาพและมาตรฐานดีขึ้น 050603 การท่องเที่ยวอย่างมีความรับผิดชอบต่อสังคมและสิ่งแวดล้อมดีขึ้น

จากนั้นดำเนินการจัดทำห่วงโซ่มูลค่า (Generic Value Chain) การท่องเที่ยว ดังภาพ 13 และห่วงโซ่มูลค่า (Generic Value Chain) ที่สอดคล้องกับแผนพัฒนาจังหวัดสตูล เรื่อง “การท่องเที่ยวของจังหวัดสตูล” ดังภาพ 14

## 2) ห่วงโซ่มูลค่าประเด็นการพัฒนาและสร้างมูลค่าเพิ่มด้านการเกษตรของจังหวัดสตูล

โดยเริ่มศึกษาห่วงโซ่มูลค่าของประเทศไทย 140 เป้าหมายแผนแม่บทย่อย ภาคใต้ แผนแม่บทภายใต้ยุทธศาสตร์ชาติ (23 ด้าน) ประเด็น 3 การเกษตร ดังนี้

- แผนแม่บทย่อย 3.1 เกษตรอัตลักษณ์พื้นถิ่น เป้าหมาย 030101 สินค้าเกษตรอัตลักษณ์พื้นถิ่นมีมูลค่าเพิ่มขึ้น

- แผนแม่บทย่อย 3.4 เกษตรแปรรูป เป้าหมาย 030401 สินค้าเกษตรแปรรูปและผลิตภัณฑ์มีมูลค่าเพิ่มขึ้น
- แผนแม่บทย่อย 3.5 เกษตรอัจฉริยะ เป้าหมาย 030501 สินค้าที่ได้จากเทคโนโลยีสมัยใหม่/อัจฉริยะมีมูลค่าเพิ่มขึ้น และเป้าหมาย 030502 ผลผลิตต่อหน่วยของฟาร์มหรือแปลงที่มีการใช้เทคโนโลยีสมัยใหม่/อัจฉริยะเพิ่มขึ้น

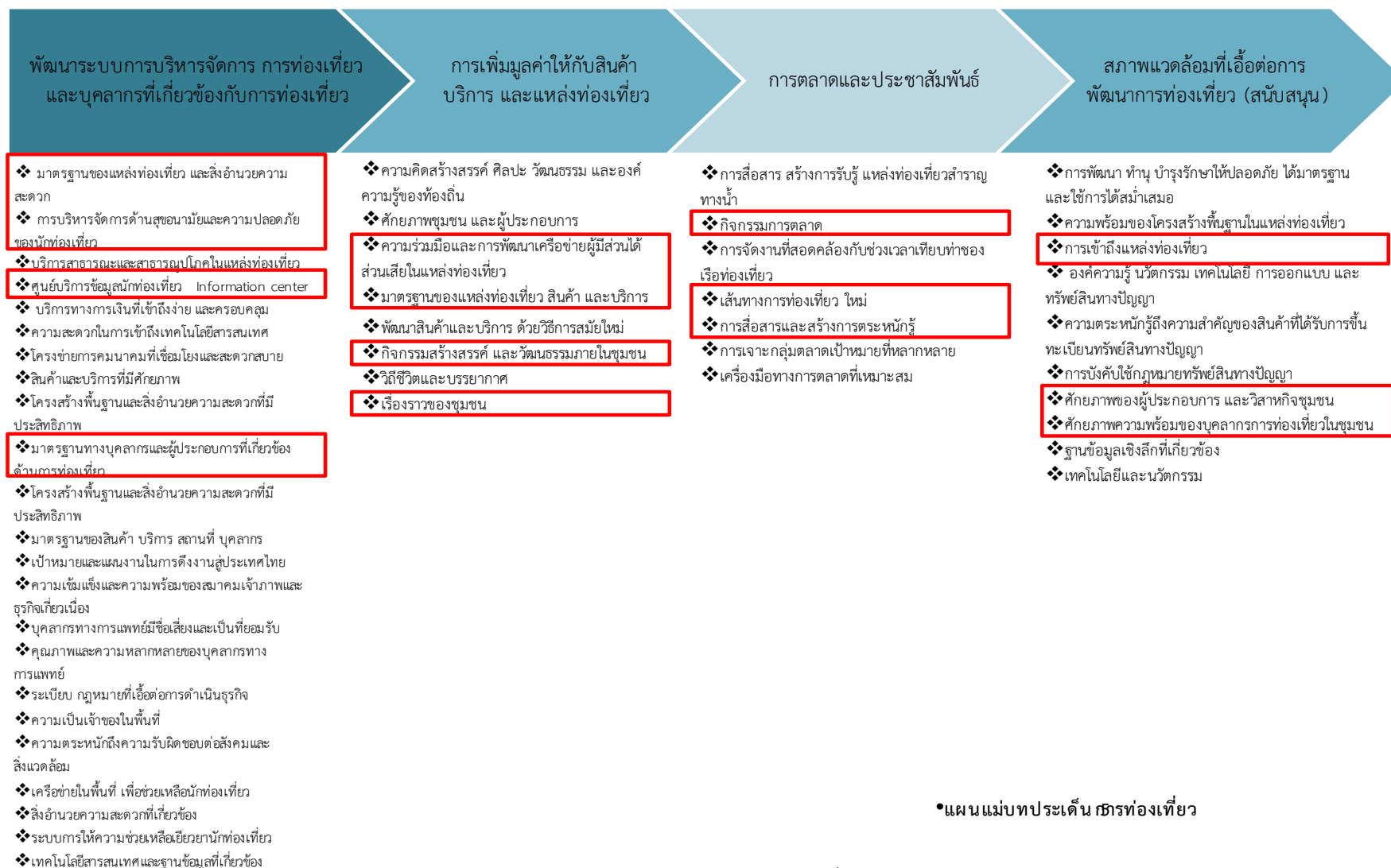
จากนั้นจัดทำห่วงโซ่มูลค่า (Generic Value Chain) การเกษตร ดังภาพ 13 และห่วงโซ่มูลค่า (Generic Value Chain) ที่สอดคล้องกับแผนพัฒนาจังหวัดสตูล เรื่อง “การพัฒนาและสร้างมูลค่าเพิ่มด้านการเกษตรของจังหวัดสตูล” ดังภาพ 14

## ห่วงโซ่คุณค่า (Value Chain) “การท่องเที่ยว”



ภาพ 13 ห่วงโซ่คุณค่า (Value Chain) การท่องเที่ยว

## ห่วงโซ่คุณค่า (Value Chain) “การท่องเที่ยวของจังหวัดสตูล”



•แผนแม่บท ประเด็น การท่องเที่ยว

ภาพ 14 ห่วงโซ่คุณค่า (Value Chain) การท่องเที่ยวของจังหวัดสตูล

### ห่วงโซ่คุณค่า (Value Chain) “การเกษตร”



ภาพ 15 ห่วงโซ่คุณค่า (Value Chain) การเกษตร



## ห่วงโซ่คุณค่า (Value Chain) “การพัฒนาและสร้างมูลค่าเพิ่มด้านการเกษตรของจังหวัดสตูล”



ภาพ 16 ห่วงโซ่คุณค่า (Value Chain) “การพัฒนาและสร้างมูลค่าเพิ่มด้านการเกษตรของจังหวัดสตูล”



### 3.1.2 ผังสถิติทางการ

#### 1) การจัดทำผังสถิติทางการประเด็นการพัฒนาที่ 1 “การท่องเที่ยวของจังหวัดสตูล”

หลังจากที่ได้มีการศึกษาแนวทางการพัฒนาจังหวัด (ประเด็นการพัฒนาที่ 1) ที่สอดคล้องกับห่วงโซ่คุณค่า (Value Chain) ที่สอดคล้องกับแผนพัฒนาจังหวัดสตูลแล้ว จะต้องมีการคัดเลือกปัจจัยสู่ความสำเร็จ (Critical Success Factor) ที่มีความสำคัญในการบริหารงานในจังหวัด จากนั้นจัดทำผังสถิติทางการ “การท่องเที่ยวของจังหวัดสตูล” โดยศึกษายุทธศาสตร์ กลยุทธ์ แนวทางการพัฒนา ตลอดจนตัวชี้วัดภายใต้แผนระดับ 3 เช่น แผนพัฒนาการท่องเที่ยวแห่งชาติ เป็นต้น ที่สอดคล้องกับปัจจัยสู่ความสำเร็จ (Critical Success Factor) พร้อมทั้งกำหนดรายการข้อมูลสถิติที่สำคัญ และจำเป็น จึงสามารถสรุปผังสถิติทางการ “การท่องเที่ยวของจังหวัดสตูล” ดังตาราง 11

ตาราง 11 ผังสถิติทางการ “การท่องเที่ยวของจังหวัดสตูล”

ห่วงโซ่คุณค่า (VC)	ปัจจัยแห่งความสำเร็จ (CSF)	ตัวชี้วัด	บัญชีสถิติทางการ	การจัดจำแนก	ระดับการนำเสนอผล	สถานะข้อมูล <sup>23</sup>	หน่วยงาน	การจัดส่งข้อมูลให้ส่วนราชการส่วนกลาง <sup>24</sup>	หมายเหตุ
พัฒนาระบบการบริหารจัดการ การท่องเที่ยวและบุคลากรที่เกี่ยวข้องกับการท่องเที่ยว	มาตรฐานของแหล่งท่องเที่ยวและสิ่งอำนวยความสะดวก	ร้อยละของแหล่งท่องเที่ยวที่ได้รับการอนุรักษ์/ฟื้นฟู/ปรับปรุง/บูรณะ/พัฒนาแหล่งท่องเที่ยว	จำนวนแหล่งท่องเที่ยวของจังหวัด	ประเภทการท่องเที่ยว			สำนักงานการท่องเที่ยวและกีฬาจังหวัดสตูล		ข้อมูลซ้ำกับประเด็นยุทธศาสตร์/ชุดข้อมูลกลาง
พัฒนาระบบการบริหารจัดการ การท่องเที่ยวและบุคลากรที่เกี่ยวข้องกับการท่องเที่ยว	มาตรฐานของแหล่งท่องเที่ยวและสิ่งอำนวยความสะดวก	ร้อยละของการปรับปรุงโครงสร้างและบริการพื้นฐานที่ได้ดำเนินการเมื่อเทียบกับเป้าหมาย	จำนวนเส้นทางเข้าสู่แหล่งท่องเที่ยว				แขวงทางจังหวัดสตูล		
พัฒนาระบบการบริหารจัดการ การท่องเที่ยวและบุคลากรที่เกี่ยวข้องกับการท่องเที่ยว	มาตรฐานของแหล่งท่องเที่ยวและสิ่งอำนวยความสะดวก	ร้อยละที่เพิ่มขึ้นของรายได้จากการจำหน่ายสินค้าของฝาก/ของที่ระลึก	รายได้จากการขายสินค้าของฝาก/ของที่ระลึก				สำนักงานพัฒนาชุมชนจังหวัดสตูล		ข้อมูลซ้ำกับชุดข้อมูลกลาง

<sup>23</sup> สถานะข้อมูล แบ่งเป็น 1. พร้อมเผยแพร่ 2. ต้องพัฒนา 3. ไม่มีหน่วยงานรับผิดชอบ 4. อื่นๆ

<sup>24</sup> การส่งข้อมูลให้ส่วนราชการส่วนกลาง (กระทรวง กรม) แบ่งเป็น 1. จัดส่ง 2. ไม่ได้จัดส่ง เพื่อใช้ในการกำหนดหน่วยงานเจ้าของข้อมูล (Data Owner) และประสานกับกระทรวงกรมต้นสังกัดในการลงทะเบียนชุดข้อมูลในระบบบัญชีข้อมูลภาครัฐเพื่อให้บริการข้อมูลดังกล่าวต่อไป

ตาราง 11 ผังสถิติทางการ “การท่องเที่ยวของจังหวัดสตูล” (ต่อ)

ห่วงโซ่คุณค่า (VC)	ปัจจัยแห่งความสำเร็จ (CSF)	ตัวชี้วัด	บัญชีสถิติทางการ	การจัดจำแนก	ระดับการนำเสนอผล	สถานะข้อมูล	หน่วยงาน	การจัดส่งข้อมูลให้ส่วนราชการส่วนกลาง	หมายเหตุ
พัฒนาระบบการบริหารจัดการ การท่องเที่ยวและบุคลากรที่เกี่ยวข้องกับการท่องเที่ยว	มาตรฐานของแหล่งท่องเที่ยวและสิ่งอำนวยความสะดวก	จำนวนโรงแรมหรือสถานที่ท่องเที่ยวที่ได้รับการรับรองด้านมาตรฐานของการอนุรักษ์สิ่งแวดล้อม	จำนวนโรงแรมหรือสถานที่ท่องเที่ยวที่ได้รับการรับรองด้านมาตรฐานของการอนุรักษ์สิ่งแวดล้อม				สำนักงานการท่องเที่ยวและกีฬาจังหวัดสตูล		
พัฒนาระบบการบริหารจัดการ การท่องเที่ยวและบุคลากรที่เกี่ยวข้องกับการท่องเที่ยว	มาตรฐานของแหล่งท่องเที่ยวและสิ่งอำนวยความสะดวก	ร้อยละของโรงแรมที่ได้รับระดับดาวเพิ่มขึ้น	จำนวนโรงแรมแยกตามประเภทดาวที่ได้รับ				สำนักงานการท่องเที่ยวและกีฬาจังหวัดสตูล		
พัฒนาระบบการบริหารจัดการ การท่องเที่ยวและบุคลากรที่เกี่ยวข้องกับการท่องเที่ยว	มาตรฐานของแหล่งท่องเที่ยวและสิ่งอำนวยความสะดวก	ร้อยละของรีสอร์ท/เกสเฮาส์ที่ได้รับระดับมาตรฐานเพิ่มขึ้น	จำนวนรีสอร์ทที่ได้รับระดับมาตรฐาน				สำนักงานการท่องเที่ยวและกีฬาจังหวัดสตูล		
พัฒนาระบบการบริหารจัดการ การท่องเที่ยวและบุคลากรที่เกี่ยวข้องกับการท่องเที่ยว	มาตรฐานของแหล่งท่องเที่ยวและสิ่งอำนวยความสะดวก	ร้อยละของธุรกิจที่พัก Guest-house/ Home stay และโรงแรมได้รับการรับรองมาตรฐาน	จำนวนธุรกิจที่พัก Guest-house ที่ได้รับการรับรองมาตรฐาน				สำนักงานการท่องเที่ยวและกีฬาจังหวัดสตูล		ข้อมูลซ้ำกับชุดข้อมูลกลาง

ตาราง 11 ผังสถิติทางการ “การท่องเที่ยวของจังหวัดสตูล” (ต่อ)

ห่วงโซ่คุณค่า (VC)	ปัจจัยแห่งความสำเร็จ (CSF)	ตัวชี้วัด	บัญชีสถิติทางการ	การจัดจำแนก	ระดับการนำเสนอผล	สถานะข้อมูล	หน่วยงาน	การจัดส่งข้อมูลให้ส่วนราชการส่วนกลาง	หมายเหตุ
เกี่ยวข้องกับ การท่องเที่ยว									
พัฒนาระบบ การบริหาร จัดการ การ ท่องเที่ยวและ บุคลากรที่ เกี่ยวข้องกับ การท่องเที่ยว	มาตรฐานของ แหล่งท่องเที่ยว และสิ่งอำนวยความสะดวก	ร้อยละของธุรกิจที่พัก Guest-house/ Home stay และ โรงแรมได้รับการรับรอง มาตรฐาน	จำนวนธุรกิจที่พัก Home stay ที่ได้รับการรับรอง มาตรฐาน				สำนักงานการท่องเที่ยวและ กีฬาจังหวัด สตูล		ข้อมูลซ้ำ กับชุด ข้อมูลกลาง
พัฒนาระบบ การบริหาร จัดการ การ ท่องเที่ยวและ บุคลากรที่ เกี่ยวข้องกับ การท่องเที่ยว	มาตรฐานของ แหล่งท่องเที่ยว และสิ่งอำนวยความสะดวก	จำนวนธุรกิจนำเที่ยวที่ได้รับการ รับรองมาตรฐาน	จำนวนธุรกิจนำเที่ยวที่ได้รับการ รับรองมาตรฐาน				สำนักงานการท่องเที่ยวและ กีฬาจังหวัด สตูล		
พัฒนาระบบ การบริหาร จัดการ การ ท่องเที่ยวและ บุคลากรที่ เกี่ยวข้องกับ การท่องเที่ยว	มาตรฐานของ แหล่งท่องเที่ยว และสิ่งอำนวยความสะดวก	จำนวนธุรกิจบริการที่เกี่ยวข้องเนื่อง กับการท่องเที่ยว อาทิ สปา ร้านอาหาร ได้รับมาตรฐาน	จำนวนธุรกิจบริการที่เกี่ยวข้องเนื่องกับการท่องเที่ยว อาทิ สปา ร้านอาหาร ได้รับ มาตรฐาน				สำนักงานการท่องเที่ยวและ กีฬาจังหวัด สตูล		

ตาราง 11 ผังสถิติทางการ “การท่องเที่ยวของจังหวัดสตูล” (ต่อ)

ห่วงโซ่คุณค่า (VC)	ปัจจัยแห่ง ความสำเร็จ (CSF)	ตัวชี้วัด	บัญชีสถิติทางการ	การจัด จำแนก	ระดับการ นำเสนอผล	สถานะ ข้อมูล	หน่วยงาน	การจัดส่งข้อมูล ให้ส่วนราชการ ส่วนกลาง	หมายเหตุ
พัฒนาระบบ การบริหาร จัดการ การ ท่องเที่ยวและ บุคลากรที่ เกี่ยวข้องกับ การท่องเที่ยว	การบริหารจัดการ ด้านสุขอนามัย และความ ปลอดภัยของ นักท่องเที่ยว	ร้อยละของสินค้าของฝากและ ของที่ระลึกที่ได้มาตรฐาน	จำนวนสินค้าของฝากและ ของที่ระลึกและจำนวนสินค้า ของฝากและของที่ระลึกที่ได้ มาตรฐาน				สำนักงาน พัฒนาชุมชน จังหวัดสตูล		ข้อมูลซ้ำ กับชุด ข้อมูลกลาง
พัฒนาระบบ การบริหาร จัดการ การ ท่องเที่ยวและ บุคลากรที่ เกี่ยวข้องกับ การท่องเที่ยว	การบริหารจัดการ ด้านสุขอนามัย และความ ปลอดภัยของ นักท่องเที่ยว	ร้อยละของมาตรการรักษาความ ปลอดภัยของนักท่องเที่ยว	ร้อยละของระดับความเชื่อมั่น ด้านความปลอดภัยในชีวิต และทรัพย์สิน				ตำรวจภูธร จังหวัดสตูล		
พัฒนาระบบ การบริหาร จัดการ การ ท่องเที่ยวและ บุคลากรที่ เกี่ยวข้องกับ การท่องเที่ยว	การบริหารจัดการ ด้านสุขอนามัย และความ ปลอดภัยของ นักท่องเที่ยว	ร้อยละของมาตรการรักษาความ ปลอดภัยของนักท่องเที่ยว	จำนวนคดีของนักท่องเที่ยวที่ ลดลง				ตำรวจภูธร จังหวัดสตูล		ข้อมูลซ้ำ กับประเด็น ยุทธศาสตร์
พัฒนาระบบ การบริหาร จัดการ การ	การบริหารจัดการ ด้านสุขอนามัย และความ	ร้อยละของมาตรการรักษาความ ปลอดภัยของนักท่องเที่ยว	จำนวนอุบัติเหตุที่เกิดขึ้นกับ นักท่องเที่ยว				ตำรวจภูธร จังหวัดสตูล		ข้อมูลซ้ำ กับประเด็น ยุทธศาสตร์

ตาราง 11 ผังสถิติทางการ “การท่องเที่ยวของจังหวัดสตูล” (ต่อ)

ห่วงโซ่คุณค่า (VC)	ปัจจัยแห่งความสำเร็จ (CSF)	ตัวชี้วัด	บัญชีสถิติทางการ	การจัดจำแนก	ระดับการนำเสนอผล	สถานะข้อมูล	หน่วยงาน	การจัดส่งข้อมูลให้ส่วนราชการส่วนกลาง	หมายเหตุ
ท่องเที่ยวและบุคลากรที่เกี่ยวข้องกับการท่องเที่ยว	ปลอดภัยของนักท่องเที่ยว								
พัฒนาระบบการบริหารจัดการ การท่องเที่ยวและบุคลากรที่เกี่ยวข้องกับการท่องเที่ยว	การบริหารจัดการด้านสุขอนามัยและความปลอดภัยของนักท่องเที่ยว	ร้อยละของมาตรการรักษาความปลอดภัยของนักท่องเที่ยว	จำนวนจุดตรวจเส้นทางสำคัญที่ไปสู่แหล่งท่องเที่ยวในช่วงเทศกาลท่องเที่ยว				แขวงทางทางชนบทสตูล		ข้อมูลซ้ำกับประเด็นยุทธศาสตร์
พัฒนาระบบการบริหารจัดการ การท่องเที่ยวและบุคลากรที่เกี่ยวข้องกับการท่องเที่ยว	การบริหารจัดการด้านสุขอนามัยและความปลอดภัยของนักท่องเที่ยว	ร้อยละของมาตรการรักษาความปลอดภัยของนักท่องเที่ยว	จำนวนกล้อง CCTV ในแหล่งท่องเที่ยว				สำนักงานจังหวัดสตูล		ข้อมูลซ้ำกับประเด็นยุทธศาสตร์
พัฒนาระบบการบริหารจัดการ การท่องเที่ยวและบุคลากรที่เกี่ยวข้องกับการท่องเที่ยว	การบริหารจัดการด้านสุขอนามัยและความปลอดภัยของนักท่องเที่ยว	ร้อยละของมาตรการรักษาความปลอดภัยของนักท่องเที่ยว	จำนวนป้ายแจ้งเตือนภัยที่อาจเกิดกับนักท่องเที่ยว				แขวงทางทางชนบทสตูล		ข้อมูลซ้ำกับประเด็นยุทธศาสตร์

ตาราง 11 ผังสถิติทางการ “การท่องเที่ยวของจังหวัดสตูล” (ต่อ)

ห่วงโซ่คุณค่า (VC)	ปัจจัยแห่งความสำเร็จ (CSF)	ตัวชี้วัด	บัญชีสถิติทางการ	การจัดจำแนก	ระดับการนำเสนอผล	สถานะข้อมูล	หน่วยงาน	การจัดส่งข้อมูลให้ส่วนราชการส่วนกลาง	หมายเหตุ
เกี่ยวข้องกับ การท่องเที่ยว									
พัฒนาระบบ การบริหาร จัดการ การ ท่องเที่ยวและ บุคลากรที่ เกี่ยวข้องกับ การท่องเที่ยว	การบริหารจัดการ ด้านสุขอนามัย และความ ปลอดภัยของ นักท่องเที่ยว	ยกระดับขีดความสามารถ จัดการความปลอดภัยสำหรับ นักท่องเที่ยว	อันดับขีดความสามารถในการ แข่งขันด้านความปลอดภัย ของนักท่องเที่ยว				สำนักงาน ปลัดกระทรวง การท่องเที่ยว และกีฬา		
พัฒนาระบบ การบริหาร จัดการ การ ท่องเที่ยวและ บุคลากรที่ เกี่ยวข้องกับ การท่องเที่ยว	ศูนย์บริการข้อมูล นักท่องเที่ยว Information center	ศูนย์บริการข้อมูลนักท่องเที่ยว	จำนวนศูนย์บริการข้อมูล นักท่องเที่ยว				สำนักงานการ ท่องเที่ยวและ กีฬาจังหวัด สตูล		
พัฒนาระบบ การบริหาร จัดการ การ ท่องเที่ยวและ บุคลากรที่ เกี่ยวข้องกับ การท่องเที่ยว	มาตรฐานทาง บุคลากรและ ผู้ประกอบการที่ เกี่ยวข้องด้านการ ท่องเที่ยว	จำนวนรายงานความพร้อมของ ที่พักแหล่งท่องเที่ยวสินค้าและ บริการด้านการท่องเที่ยวที่ สอดคล้องกับกลุ่มเป้าหมายและ จำนวนนักท่องเที่ยวตาม กลุ่มเป้าหมายพร้อมทั้งการ วิเคราะห์ผลกระทบที่อาจจะ เกิดขึ้น	จำนวนรายงานความพร้อม ของที่พักแหล่งท่องเที่ยวสินค้า และบริการด้านการท่องเที่ยว ที่สอดคล้องกับกลุ่มเป้าหมาย และจำนวนนักท่องเที่ยวตาม กลุ่มเป้าหมายพร้อมทั้งการ				สำนักงานการ ท่องเที่ยวและ กีฬาจังหวัด สตูล		

ตาราง 11 ผังสถิติทางการ “การท่องเที่ยวของจังหวัดสตูล” (ต่อ)

ห่วงโซ่คุณค่า (VC)	ปัจจัยแห่ง ความสำเร็จ (CSF)	ตัวชี้วัด	บัญชีสถิติทางการ	การจัด จำแนก	ระดับการ นำเสนอผล	สถานะ ข้อมูล	หน่วยงาน	การจัดส่งข้อมูล ให้ส่วนราชการ ส่วนกลาง	หมายเหตุ
			วิเคราะห์ผลกระทบที่อาจจะ เกิดขึ้น						
พัฒนาระบบ การบริหาร จัดการ การ ท่องเที่ยวและ บุคลากรที่ เกี่ยวข้องกับ การท่องเที่ยว	มาตรฐานทาง บุคลากรและ ผู้ประกอบการที่ เกี่ยวข้องด้านการ ท่องเที่ยว	จำนวนสถานประกอบการธุรกิจ ท่องเที่ยวอาทิ โรงแรม บริษัท ทัวร์ ร้านเช่ารถ	จำนวนสถานประกอบการ ธุรกิจท่องเที่ยว อาทิ โรงแรม บริษัททัวร์ ร้านเช่ารถ				สำนักงานการ ท่องเที่ยวและ กีฬาจังหวัด สตูล		ข้อมูลซ้ำ กับประเด็น ยุทธศาสตร์
พัฒนาระบบ การบริหาร จัดการ การ ท่องเที่ยวและ บุคลากรที่ เกี่ยวข้องกับ การท่องเที่ยว	มาตรฐานทาง บุคลากรและ ผู้ประกอบการที่ เกี่ยวข้องด้านการ ท่องเที่ยว	จำนวนสถานบริการที่เชื่อมโยง กับนักท่องเที่ยว	จำนวนโรงแรม/ที่พักในจังหวัด แยกตามระดับของโรงแรม (5 ดาว 3 ดาว 2 ดาว)				สำนักงานการ ท่องเที่ยวและ กีฬาจังหวัด สตูล		
พัฒนาระบบ การบริหาร จัดการ การ ท่องเที่ยวและ บุคลากรที่ เกี่ยวข้องกับ การท่องเที่ยว	มาตรฐานทาง บุคลากรและ ผู้ประกอบการที่ เกี่ยวข้องด้านการ ท่องเที่ยว	จำนวนสถานบริการที่เชื่อมโยง กับนักท่องเที่ยว	จำนวนร้านอาหารในจังหวัด				สำนักงานการ ท่องเที่ยวและ กีฬาจังหวัด สตูล		ข้อมูลซ้ำ กับชุด ข้อมูลกลาง



ตาราง 11 ผังสถิติทางการ “การท่องเที่ยวของจังหวัดสตูล” (ต่อ)

ห่วงโซ่คุณค่า (VC)	ปัจจัยแห่ง ความสำเร็จ (CSF)	ตัวชี้วัด	บัญชีสถิติทางการ	การจัด จำแนก	ระดับการ นำเสนอผล	สถานะ ข้อมูล	หน่วยงาน	การจัดส่งข้อมูล ให้ส่วนราชการ ส่วนกลาง	หมายเหตุ
พัฒนาระบบ การบริหาร จัดการ การ ท่องเที่ยวและ บุคลากรที่ เกี่ยวข้องกับ การท่องเที่ยว	มาตรฐานทาง บุคลากรและ ผู้ประกอบการที่ เกี่ยวข้องด้านการ ท่องเที่ยว	จำนวนมัคคุเทศก์/ผู้นำเที่ยวใน จังหวัดที่ได้มาตรฐาน	จำนวนมัคคุเทศก์/ผู้นำเที่ยว				สำนักงานการ ท่องเที่ยวและ กีฬาจังหวัด สตูล		ข้อมูลซ้ำ กับประเด็น ยุทธศาสตร์ /ชุดข้อมูล กลาง
พัฒนาระบบ การบริหาร จัดการ การ ท่องเที่ยวและ บุคลากรที่ เกี่ยวข้องกับ การท่องเที่ยว	มาตรฐานทาง บุคลากรและ ผู้ประกอบการที่ เกี่ยวข้องด้านการ ท่องเที่ยว	จำนวนมัคคุเทศก์/ผู้นำเที่ยวใน จังหวัดที่ได้มาตรฐาน	จำนวนผู้ขอขึ้นทะเบียนเป็น มัคคุเทศก์				สำนักงานการ ท่องเที่ยวและ กีฬาจังหวัด สตูล		
พัฒนาระบบ การบริหาร จัดการ การ ท่องเที่ยวและ บุคลากรที่ เกี่ยวข้องกับ การท่องเที่ยว	มาตรฐานทาง บุคลากรและ ผู้ประกอบการที่ เกี่ยวข้องด้านการ ท่องเที่ยว	จำนวนสถานศึกษาในจังหวัดที่มี หลักสูตรอบรมมัคคุเทศก์และ บุคลากรทางการท่องเที่ยว	รายชื่อสถานศึกษาในจังหวัด				สำนักงาน ศึกษาธิการ จังหวัดสตูล		
พัฒนาระบบ การบริหาร จัดการ การ ท่องเที่ยวและ บุคลากรที่	มาตรฐานทาง บุคลากรและ ผู้ประกอบการที่ เกี่ยวข้องด้านการ ท่องเที่ยว	จำนวนแรงงานวิชาชีพ/บุคลากร ด้านท่องเที่ยวที่มีศักยภาพใน การดำเนินการ ด้านการ ให้บริการที่เพิ่มขึ้น	จำนวนกิจกรรมในการ ฝึกอบรมแรงงานวิชาชีพใน สถานประกอบการด้านการ ท่องเที่ยว				สำนักงานการ ท่องเที่ยวและ กีฬาจังหวัด สตูล		

ตาราง 11 ผังสถิติทางการ “การท่องเที่ยวของจังหวัดสตูล” (ต่อ)

ห่วงโซ่คุณค่า (VC)	ปัจจัยแห่งความสำเร็จ (CSF)	ตัวชี้วัด	บัญชีสถิติทางการ	การจัดจำแนก	ระดับการนำเสนอผล	สถานะข้อมูล	หน่วยงาน	การจัดส่งข้อมูลให้ส่วนราชการส่วนกลาง	หมายเหตุ
เกี่ยวข้องกับ การท่องเที่ยว									
พัฒนาระบบ การบริหาร จัดการ การ ท่องเที่ยวและ บุคลากรที่ เกี่ยวข้องกับ การท่องเที่ยว	มาตรฐานทาง บุคลากรและ ผู้ประกอบการที่ เกี่ยวข้องด้านการ ท่องเที่ยว	จำนวนแรงงานวิชาชีพ/บุคลากร ด้านท่องเที่ยวที่มีศักยภาพใน การดำเนินการ ด้านการ ให้บริการที่เพิ่มขึ้น	จำนวนแรงงานวิชาชีพใน สถานประกอบการด้านการ ท่องเที่ยวที่ผ่านการฝึกอบรม				สำนักงานการ ท่องเที่ยวและ กีฬาจังหวัด สตูล		ข้อมูลซ้ำ กับประเด็น ยุทธศาสตร์
พัฒนาระบบ การบริหาร จัดการ การ ท่องเที่ยวและ บุคลากรที่ เกี่ยวข้องกับ การท่องเที่ยว	มาตรฐานทาง บุคลากรและ ผู้ประกอบการที่ เกี่ยวข้องด้านการ ท่องเที่ยว	จำนวนบุคลากรที่ทำงานใน ธุรกิจด้านการท่องเที่ยว จำแนก ตามประเภทธุรกิจ	จำนวนบุคลากรที่ทำงานใน ธุรกิจด้านการท่องเที่ยว จำแนกตามประเภทธุรกิจ				สำนักงานการ ท่องเที่ยวและ กีฬาจังหวัด สตูล		
พัฒนาระบบ การบริหาร จัดการ การ ท่องเที่ยวและ บุคลากรที่ เกี่ยวข้องกับ การท่องเที่ยว	มาตรฐานทาง บุคลากรและ ผู้ประกอบการที่ เกี่ยวข้องด้านการ ท่องเที่ยว	การพัฒนาศักยภาพทรัพยากร มนุษย์ด้านการท่องเที่ยว	จำนวนบุคลากรไทยใน อุตสาหกรรมท่องเที่ยวได้รับ รองมาตรฐาน MRA				สำนักงานการ ท่องเที่ยวและ กีฬาจังหวัด สตูล		

ตาราง 11 ผังสถิติทางการ “การท่องเที่ยวของจังหวัดสตูล” (ต่อ)

ห่วงโซ่คุณค่า (VC)	ปัจจัยแห่งความสำเร็จ (CSF)	ตัวชี้วัด	บัญชีสถิติทางการ	การจัดจำแนก	ระดับการนำเสนอผล	สถานะข้อมูล	หน่วยงาน	การจัดส่งข้อมูลให้ส่วนราชการส่วนกลาง	หมายเหตุ
พัฒนาระบบการบริหารจัดการ การท่องเที่ยวและบุคลากรที่เกี่ยวข้องกับการท่องเที่ยว	มาตรฐานทางบุคลากรและผู้ประกอบการที่เกี่ยวข้องด้านการท่องเที่ยว	การพัฒนาศักยภาพทรัพยากรมนุษย์ด้านการท่องเที่ยว	จำนวนผู้ผ่านการอบรมหลักสูตรที่เกี่ยวข้องกับการท่องเที่ยวในจังหวัด				สำนักงานการท่องเที่ยวและกีฬาจังหวัดสตูล		
พัฒนาระบบการบริหารจัดการ การท่องเที่ยวและบุคลากรที่เกี่ยวข้องกับการท่องเที่ยว	มาตรฐานทางบุคลากรและผู้ประกอบการที่เกี่ยวข้องด้านการท่องเที่ยว	การพัฒนาศักยภาพทรัพยากรมนุษย์ด้านการท่องเที่ยว	อันดับขีดความสามารถในการแข่งขันด้านการอบรมพนักงานในอุตสาหกรรมท่องเที่ยว (Extent of Staff Training)				สำนักงานการท่องเที่ยวและกีฬาจังหวัดสตูล		
พัฒนาระบบการบริหารจัดการ การท่องเที่ยวและบุคลากรที่เกี่ยวข้องกับการท่องเที่ยว	มาตรฐานทางบุคลากรและผู้ประกอบการที่เกี่ยวข้องด้านการท่องเที่ยว	อัตราค่าตอบแทนแรงงาน	ค่าตอบแทนแรงงานบุคลากรทำงานในธุรกิจการท่องเที่ยว จำแนกตามประเภทธุรกิจ				สำนักงานการท่องเที่ยวและกีฬาจังหวัดสตูล		
พัฒนาระบบการบริหารจัดการ การท่องเที่ยวและบุคลากรที่เกี่ยวข้องกับการท่องเที่ยว	มาตรฐานทางบุคลากรและผู้ประกอบการที่เกี่ยวข้องด้านการท่องเที่ยว	อัตราค่าตอบแทนแรงงาน	ค่าตอบแทนแรงงานบุคลากรทำงานในธุรกิจกิจการร้านอาหาร/ภัตตาคาร				สำนักงานการท่องเที่ยวและกีฬาจังหวัดสตูล		

ตาราง 11 ผังสถิติทางการ “การท่องเที่ยวของจังหวัดสตูล” (ต่อ)

ห่วงโซ่คุณค่า (VC)	ปัจจัยแห่งความสำเร็จ (CSF)	ตัวชี้วัด	บัญชีสถิติทางการ	การจัดจำแนก	ระดับการนำเสนอผล	สถานะข้อมูล	หน่วยงาน	การจัดส่งข้อมูลให้ส่วนราชการส่วนกลาง	หมายเหตุ
เกี่ยวข้องกับการท่องเที่ยว									
การเพิ่มมูลค่าให้กับสินค้าบริการ และแหล่งท่องเที่ยว	ความร่วมมือและการพัฒนาเครือข่ายผู้มีส่วนได้ส่วนเสียในแหล่งท่องเที่ยว	จำนวนการรวมกลุ่มผู้ประกอบการท่องเที่ยว	จำนวนการรวมกลุ่มของผู้ประกอบการด้านท่องเที่ยว				สำนักงานการท่องเที่ยวและกีฬาจังหวัดสตูล		ข้อมูลซ้ำกับประเด็นยุทธศาสตร์/ชุดข้อมูลกลาง
การเพิ่มมูลค่าให้กับสินค้าบริการ และแหล่งท่องเที่ยว	ความร่วมมือและการพัฒนาเครือข่ายผู้มีส่วนได้ส่วนเสียในแหล่งท่องเที่ยว	จำนวนครั้งในการจัดกิจกรรมระหว่างภาคีเครือข่ายด้านการท่องเที่ยว (ใน/ต่างประเทศ)	จำนวนครั้ง/รายละเอียดในการดำเนินกิจกรรมในปีที่ผ่านมา				สำนักงานการท่องเที่ยวและกีฬาจังหวัดสตูล		
การเพิ่มมูลค่าให้กับสินค้าบริการ และแหล่งท่องเที่ยว	มาตรฐานของแหล่งท่องเที่ยว สินค้าและบริการ	แหล่งท่องเที่ยว สินค้าและบริการที่ได้มาตรฐาน	จำนวนแหล่งท่องเที่ยว สินค้าและบริการที่ได้มาตรฐาน				สำนักงานการท่องเที่ยวและกีฬาจังหวัดสตูล		
การเพิ่มมูลค่าให้กับสินค้าบริการ และแหล่งท่องเที่ยว	กิจกรรมสร้างสรรค์ และวัฒนธรรมภายในชุมชน	จำนวนกิจกรรมการท่องเที่ยวรูปแบบใหม่	จำนวนกิจกรรมการท่องเที่ยวรูปแบบใหม่ (ระบุชื่อ เช่น การปั่นเขา การล่องแก่ง) เป็นต้น				สำนักงานการท่องเที่ยวและกีฬาจังหวัดสตูล		
การเพิ่มมูลค่าให้กับสินค้าบริการ และแหล่งท่องเที่ยว	เรื่องราวของชุมชน	เรื่องราวของสินค้า/ของฝากที่ระลึกในชุมชน	จำนวนชุมชนที่มีการขายสินค้า/ของฝากที่ระลึก				สำนักงานการท่องเที่ยวและกีฬาจังหวัดสตูล		

ตาราง 11 ผังสถิติทางการ “การท่องเที่ยวของจังหวัดสตูล” (ต่อ)

ห่วงโซ่คุณค่า (VC)	ปัจจัยแห่งความสำเร็จ (CSF)	ตัวชี้วัด	บัญชีสถิติทางการ	การจัดจำแนก	ระดับการนำเสนอผล	สถานะข้อมูล	หน่วยงาน	การจัดส่งข้อมูลให้ส่วนราชการส่วนกลาง	หมายเหตุ
การตลาดและประชาสัมพันธ์	กิจกรรมการตลาด	จำนวนผู้ประกอบการการท่องเที่ยวที่ใช้สื่อสมัยใหม่ (social network) เป็นช่องทางในการพัฒนาการตลาดและประชาสัมพันธ์เพิ่มขึ้น	จำนวนผู้ประกอบการการท่องเที่ยวที่ใช้สื่อสมัยใหม่ (social network) เป็นช่องทางในการพัฒนาการตลาดและประชาสัมพันธ์				สำนักงานการท่องเที่ยวและกีฬาจังหวัดสตูล		
การตลาดและประชาสัมพันธ์	กิจกรรมการตลาด	จำนวนผู้เข้าเยี่ยมชมสื่อสมัยใหม่ (social network) ของสถานประกอบการด้าน การท่องเที่ยว ที่เพิ่มขึ้น	จำนวนผู้เข้าเยี่ยมชมสื่อสมัยใหม่ (social network) ของสถานประกอบการด้านการท่องเที่ยว				สำนักงานการท่องเที่ยวและกีฬาจังหวัดสตูล		
การตลาดและประชาสัมพันธ์	กิจกรรมการตลาด	การทำตลาดกลุ่มนักท่องเที่ยวคุณภาพ	งบประมาณในการทำตลาด				สำนักงานการท่องเที่ยวและกีฬาจังหวัดสตูล		
การตลาดและประชาสัมพันธ์	กิจกรรมการตลาด	ประชาสัมพันธ์สร้างภาพลักษณ์	งบประมาณในการทำประชาสัมพันธ์				สำนักงานการท่องเที่ยวและกีฬาจังหวัดสตูล		

ตาราง 11 ผังสถิติทางการ “การท่องเที่ยวของจังหวัดสตูล” (ต่อ)

ห่วงโซ่คุณค่า (VC)	ปัจจัยแห่ง ความสำเร็จ (CSF)	ตัวชี้วัด	บัญชีสถิติทางการ	การจัด จำแนก	ระดับการ นำเสนอผล	สถานะ ข้อมูล	หน่วยงาน	การจัดส่งข้อมูล ให้ส่วนราชการ ส่วนกลาง	หมายเหตุ
การตลาดและ ประชาสัมพันธ์	กิจกรรมการตลาด	จำนวนเรื่องราวเชิง ประสบการณ์และ ประชาสัมพันธ์เอกลักษณ์การ ท่องเที่ยว	จำนวนเรื่องราวเชิง ประสบการณ์และเอกลักษณ์ การท่องเที่ยว				สำนักงานการ ท่องเที่ยวและ กีฬาจังหวัด สตูล		
การตลาดและ ประชาสัมพันธ์	กิจกรรมการตลาด	จำนวนเรื่องราวเชิง ประสบการณ์และ ประชาสัมพันธ์เอกลักษณ์การ ท่องเที่ยว	จำนวนครั้งของการเผยแพร่ และประชาสัมพันธ์การ ท่องเที่ยวจำแนกตามประเภท ของสื่อที่ใช้				สำนักงานการ ท่องเที่ยวและ กีฬาจังหวัด สตูล		ข้อมูลซ้ำ กับประเด็น ยุทธศาสตร์
การตลาดและ ประชาสัมพันธ์	กิจกรรมการตลาด	การทำการตลาดกลุ่ม นักท่องเที่ยวคุณภาพ	รายงานการวิเคราะห์ สถานการณ์การท่องเที่ยวเพื่อ กำหนดกลุ่มเป้าหมาย นักท่องเที่ยวคุณภาพ				สำนักงานการ ท่องเที่ยวและ กีฬาจังหวัด สตูล		
การตลาดและ ประชาสัมพันธ์	กิจกรรมการตลาด	รายได้จากการท่องเที่ยวของ จังหวัดเพิ่มขึ้น	จำนวนนักท่องเที่ยว	สัญชาติ			สำนักงานการ ท่องเที่ยวและ กีฬาจังหวัด สตูล		ข้อมูลซ้ำ กับประเด็น ยุทธศาสตร์ /ชุดข้อมูล กลาง
การตลาดและ ประชาสัมพันธ์	กิจกรรมการตลาด	รายได้จากการท่องเที่ยวของ จังหวัดเพิ่มขึ้น	รายได้จากการท่องเที่ยวของ นักท่องเที่ยว	สัญชาติ ประเภทการ ท่องเที่ยว			สำนักงานการ ท่องเที่ยวและ		ข้อมูลซ้ำ กับประเด็น ยุทธศาสตร์

ตาราง 11 ผังสถิติทางการ “การท่องเที่ยวของจังหวัดสตูล” (ต่อ)

ห่วงโซ่คุณค่า (VC)	ปัจจัยแห่งความสำเร็จ (CSF)	ตัวชี้วัด	บัญชีสถิติทางการ	การจัดจำแนก	ระดับการนำเสนอผล	สถานะข้อมูล	หน่วยงาน	การจัดส่งข้อมูลให้ส่วนราชการส่วนกลาง	หมายเหตุ
							กีฬาจังหวัดสตูล		/ชุดข้อมูลกลาง
การตลาดและประชาสัมพันธ์	กิจกรรมการตลาด	รายได้จากการท่องเที่ยวของจังหวัดเพิ่มขึ้น	ค่าใช้จ่ายของนักท่องเที่ยวต่อหัว	สัญชาติประเภทการท่องเที่ยว			สำนักงานการท่องเที่ยวและกีฬาจังหวัดสตูล		ข้อมูลซ้ำกับชุดข้อมูลกลาง
การตลาดและประชาสัมพันธ์	กิจกรรมการตลาด	รายได้จากการท่องเที่ยวของจังหวัดเพิ่มขึ้น	ระยะเวลาการเข้าพักเฉลี่ยของนักท่องเที่ยว	สัญชาติ			สำนักงานการท่องเที่ยวและกีฬาจังหวัดสตูล		
การตลาดและประชาสัมพันธ์	เส้นทางการท่องเที่ยวใหม่ในประเทศไทย	ระดับความสำเร็จของการพัฒนาโครงสร้างพื้นฐานโดยเฉพาะเส้นทางถนนภายในและระหว่างจังหวัดรวมทั้งป้ายบอกทาง	ระดับความสำเร็จของการพัฒนาโครงสร้างพื้นฐานโดยเฉพาะเส้นทางถนนภายในและระหว่างจังหวัดรวมทั้งป้ายบอกทาง				สำนักงานการท่องเที่ยวและกีฬาจังหวัดสตูล		
การตลาดและประชาสัมพันธ์	การสื่อสารและสร้างการตระหนักรู้	จำนวนฐานข้อมูลวัฒนธรรมท้องถิ่นและข้อมูลสารสนเทศเพื่อการท่องเที่ยว	จำนวนฐานข้อมูลวัฒนธรรมท้องถิ่นและข้อมูลสารสนเทศเพื่อการท่องเที่ยว				สำนักงานการท่องเที่ยวและกีฬาจังหวัดสตูล		

ตาราง 11 ผังสถิติทางการ “การท่องเที่ยวของจังหวัดสตูล” (ต่อ)

ห่วงโซ่คุณค่า (VC)	ปัจจัยแห่งความสำเร็จ (CSF)	ตัวชี้วัด	บัญชีสถิติทางการ	การจัดจำแนก	ระดับการนำเสนอผล	สถานะข้อมูล	หน่วยงาน	การจัดส่งข้อมูลให้ส่วนราชการส่วนกลาง	หมายเหตุ
การตลาดและประชาสัมพันธ์	การสื่อสารและสร้างการตระหนักรู้	ระบบสารสนเทศ/สื่อที่นำมาใช้ในการให้บริการเพื่อส่งเสริมการท่องเที่ยว	จำนวนผู้เข้าชม website ด้านการท่องเที่ยวของจังหวัด				สำนักงานการท่องเที่ยวและกีฬาจังหวัดสตูล		
การตลาดและประชาสัมพันธ์	การสื่อสารและสร้างการตระหนักรู้	ระบบสารสนเทศ/สื่อที่นำมาใช้ในการให้บริการเพื่อส่งเสริมการท่องเที่ยว	จำนวนสื่อที่เป็นข้อมูลให้กับนักท่องเที่ยว				สำนักงานการท่องเที่ยวและกีฬาจังหวัดสตูล		
การตลาดและประชาสัมพันธ์	การสื่อสารและสร้างการตระหนักรู้	ระบบสารสนเทศ/สื่อที่นำมาใช้ในการให้บริการเพื่อส่งเสริมการท่องเที่ยว	จำนวนโรงแรมในจังหวัดที่มีบริการจองห้องพักทาง internet				สำนักงานการท่องเที่ยวและกีฬาจังหวัดสตูล		
สภาพแวดล้อมที่เอื้อต่อการพัฒนาการท่องเที่ยว (สนับสนุน)	การเข้าถึงแหล่งท่องเที่ยว	ร้อยละของการปรับปรุงโครงสร้างและบริการพื้นฐานที่ได้ดำเนินการเมื่อเทียบกับเป้าหมาย	จำนวนป้ายบอกทางไปสู่แหล่งท่องเที่ยว				แขวงการทางจังหวัดสตูล		
สภาพแวดล้อมที่เอื้อต่อการพัฒนาการท่องเที่ยว (สนับสนุน)	การเข้าถึงแหล่งท่องเที่ยว	ร้อยละของการปรับปรุงโครงสร้างและบริการพื้นฐานที่	จำนวนจุดรถรับ – ส่ง/จุดจอดรถของนักท่องเที่ยว				แขวงการทางจังหวัดสตูล		



ตาราง 11 ผังสถิติทางการ “การท่องเที่ยวของจังหวัดสตูล” (ต่อ)

ห่วงโซ่คุณค่า (VC)	ปัจจัยแห่งความสำเร็จ (CSF)	ตัวชี้วัด	บัญชีสถิติทางการ	การจัดจำแนก	ระดับการนำเสนอผล	สถานะข้อมูล	หน่วยงาน	การจัดส่งข้อมูลให้ส่วนราชการส่วนกลาง	หมายเหตุ
		ได้ดำเนินการเมื่อเทียบกับเป้าหมาย							
สภาพแวดล้อมที่เอื้อต่อการพัฒนาการท่องเที่ยว (สนับสนุน)	การเข้าถึงแหล่งท่องเที่ยว	รูปแบบการเดินทางของนักท่องเที่ยวและข้อมูลต่าง ๆ ที่เกี่ยวข้อง	รูปแบบการเดินทางของนักท่องเที่ยวและข้อมูลต่าง ๆ ที่เกี่ยวข้อง				สำนักงานการท่องเที่ยวและกีฬาจังหวัดสตูล		
สภาพแวดล้อมที่เอื้อต่อการพัฒนาการท่องเที่ยว (สนับสนุน)	ศักยภาพของผู้ประกอบการและวิสาหกิจชุมชน	ยกระดับศักยภาพของผู้ประกอบการ และวิสาหกิจชุมชน	จำนวนชุมชนท่องเที่ยว				สำนักงานการท่องเที่ยวและกีฬาจังหวัดสตูล		
สภาพแวดล้อมที่เอื้อต่อการพัฒนาการท่องเที่ยว (สนับสนุน)	ศักยภาพความพร้อมของบุคลากรการท่องเที่ยวนในชุมชน	ยกระดับศักยภาพของบุคลากรการท่องเที่ยวในชุมชน	จำนวนบุคลากรที่ผ่านการอบรมฯ ด้านการท่องเที่ยว				สำนักงานการท่องเที่ยวและกีฬาจังหวัดสตูล		

## 2) การจัดทำผังสถิติทางการประเดิมการพัฒนาที่ 1 “การพัฒนาและสร้างมูลค่าเพิ่มด้านการเกษตรของจังหวัดสตูล”

หลังจากที่ได้มีการศึกษาแนวทางการพัฒนาจังหวัด (ประเดิมการพัฒนาที่ 1) ที่สอดคล้องกับห่วงโซ่มูลค่า (Value Chain) ที่สอดคล้องกับแผนพัฒนาจังหวัดสตูลแล้ว จะต้องมีการคัดเลือกปัจจัยสู่ความสำเร็จ (Critical Success Factor) ที่มีความสำคัญในการบริหารงานในจังหวัด จากนั้นจัดทำผังสถิติทางการ “การพัฒนาและสร้างมูลค่าเพิ่มด้านการเกษตรของจังหวัดสตูล” โดยศึกษายุทธศาสตร์ กลยุทธ์ แนวทางการพัฒนา ตลอดจนตัวชี้วัดภายใต้แผนระดับ 3 เช่นยุทธศาสตร์เกษตรและสหกรณ์ ระยะ 20 ปี แผนปฏิบัติการเกษตรอัจฉริยะ แผนพัฒนาสถิติสาขาเกษตร เป็นต้นที่สอดคล้องกับปัจจัยสู่ความสำเร็จ (Critical Success Factor) พร้อมทั้งกำหนดรายการข้อมูลสถิติที่สำคัญ และจำเป็น จึงสามารถสรุปผังสถิติทางการ “การพัฒนาและสร้างมูลค่าเพิ่มด้านการเกษตรของจังหวัดสตูล” ดังตาราง 12

ตาราง 12 ผังสถิติทางการ “การพัฒนาและสร้างมูลค่าเพิ่มด้านการเกษตรของจังหวัดสตูล”

ห่วงโซ่มูลค่า (VC)	ปัจจัยแห่งความสำเร็จ (CSF)	ตัวชี้วัด	บัญชีสถิติทางการ	การจัดจำแนก	ระดับการนำเสนอผล	สถานะข้อมูล	หน่วยงาน	การจัดส่งข้อมูลให้ส่วนราชการส่วนกลาง	หมายเหตุ
ปัจจัยพื้นฐานและการพัฒนา	การรวมกลุ่มและการสร้างเครือข่าย	มีการรวมกลุ่ม/การจัดตั้งสหกรณ์ของกลุ่มอาชีพเพิ่มขึ้น	จำนวนกลุ่มอาชีพด้านปศุสัตว์	ประเภทกลุ่มอาชีพและเขตการปกครอง			สำนักงานปศุสัตว์จังหวัดสตูล		
ปัจจัยพื้นฐานและการพัฒนา	การรวมกลุ่มและการสร้างเครือข่าย	มีการรวมกลุ่ม/การจัดตั้งสหกรณ์ของกลุ่มอาชีพเพิ่มขึ้น	จำนวนกลุ่มอาชีพด้านประมง	ประเภทกลุ่มอาชีพและเขตการปกครอง			สำนักงานประมงจังหวัดสตูล		
ปัจจัยพื้นฐานและการพัฒนา	การรวบรวมสินค้าเกษตรอัตลักษณ์พื้นถิ่นและการอนุรักษ์พันธุ์	ร้อยละแหล่งวัตถุดิบที่ได้มาตรฐาน	จำนวนแหล่งวัตถุดิบ				สำนักงานประมงจังหวัดสตูล		
ปัจจัยพื้นฐานและการพัฒนา	การรวบรวมสินค้าเกษตรอัตลักษณ์พื้นถิ่นและการอนุรักษ์พันธุ์	ร้อยละแหล่งวัตถุดิบที่ได้มาตรฐาน	จำนวนแหล่งวัตถุดิบที่ได้มาตรฐาน				สำนักงานประมงจังหวัดสตูล		
ปัจจัยพื้นฐานและการพัฒนา	การรวมกลุ่มเพื่อเป็นผู้ประกอบการ	ร้อยละที่เพิ่มขึ้นของผู้ประกอบการที่ได้รับการพัฒนาขีดความสามารถ	จำนวนผู้ประกอบการที่ได้รับการพัฒนาขีดความสามารถ	โครงการ			สำนักงานพาณิชย์จังหวัดสตูล		
ปัจจัยพื้นฐานและการพัฒนา	แปลง/โรงเรือนสาธิตต้นแบบเกษตรอัจฉริยะ	เนื้อที่เกษตรกรรมโดยรวมของจังหวัด	เนื้อที่เกษตรกรรมโดยรวมของจังหวัด				สำนักงานเกษตรจังหวัดสตูล		

ตาราง 12 ผังสถิติทางการ “การพัฒนาและสร้างมูลค่าเพิ่มด้านการเกษตรของจังหวัดสตูล” (ต่อ)

ห่วงโซ่คุณค่า (VC)	ปัจจัยแห่งความสำเร็จ (CSF)	ตัวชี้วัด	บัญชีสถิติทางการ	การจัดจำแนก	ระดับการนำเสนอผล	สถานะข้อมูล	หน่วยงาน	การจัดส่งข้อมูลให้ส่วนราชการส่วนกลาง	หมายเหตุ
ปัจจัยพื้นฐานและการพัฒนา	เทคโนโลยีและนวัตกรรมเพื่อสนับสนุนการทำเกษตรอัจฉริยะ	ร้อยละงานวิจัย เทคโนโลยี และนวัตกรรมที่มีการพัฒนาต่อยอดเพื่อนำไปสู่การใช้ประโยชน์	จำนวนงานวิจัย เทคโนโลยี และนวัตกรรมที่มีการพัฒนาต่อยอดเพื่อนำไปสู่การใช้ประโยชน์				ศูนย์วิจัยและพัฒนาการเกษตรสตูล		
ปัจจัยพื้นฐานและการพัฒนา	ผู้ประกอบการเทคโนโลยี	ปริมาณการผลิตผลิตภัณฑ์แปรรูปเพิ่มขึ้น	ปริมาณการผลิตผลิตภัณฑ์แปรรูป	ชนิด/ประเภท			สำนักงานพาณิชย์จังหวัดสตูล		
การแปรรูปและสร้างมูลค่าเพิ่ม	การขึ้นทะเบียนสิ่งบ่งชี้ทางภูมิศาสตร์และสินค้าเกษตรอัตลักษณ์พื้นถิ่น	ผลผลิตสินค้าเกษตรของจังหวัดที่ผ่านเกณฑ์มาตรฐานสินค้าเกษตรปลอดภัยจังหวัด GMP/HACCP	จำนวนของเกษตรกรที่ได้รับมาตรฐานสากล เช่น GAP				ศูนย์วิจัยและพัฒนาการเกษตรสตูล สำนักงานประมงจังหวัดสตูล สำนักงานปศุสัตว์จังหวัดสตูล		
การแปรรูปและสร้างมูลค่าเพิ่ม	การสร้างแบรนด์/สร้างเรื่องราว	ผลิตภัณฑ์/สินค้าได้รับการพัฒนาบรรจุภัณฑ์เพิ่มขึ้น	จำนวนผลิตภัณฑ์/สินค้าได้รับการพัฒนาบรรจุภัณฑ์	ประเภทของผลิตภัณฑ์/สินค้า			สำนักงานพาณิชย์จังหวัดสตูล		

ตาราง 12 ผังสถิติทางการ “การพัฒนาและสร้างมูลค่าเพิ่มด้านการเกษตรของจังหวัดสตูล” (ต่อ)

ห่วงโซ่คุณค่า (VC)	ปัจจัยแห่ง ความสำเร็จ (CSF)	ตัวชี้วัด	บัญชีสถิติทางการ	การจัด จำแนก	ระดับการ นำเสนอ ผล	สถานะ ข้อมูล	หน่วยงาน	การจัดส่งข้อมูล ให้ส่วนราชการ ส่วนกลาง	หมายเหตุ
การแปรรูปและ สร้างมูลค่าเพิ่ม	การสร้างแบรนด์/ สร้างเรื่องราว	อัตราการเปลี่ยนแปลงของ ผลิตภัณฑ์มวลรวมจังหวัดภาค เกษตรเพิ่มขึ้น	มูลค่าของสินค้าเกษตรที่เพิ่ม มากขึ้น	ผลิตภัณฑ์/ สินค้า			สำนักงานคลัง จังหวัดสตูล		
การแปรรูปและ สร้างมูลค่าเพิ่ม	การสร้างแบรนด์/ สร้างเรื่องราว	อัตราการเปลี่ยนแปลงของ ผลิตภัณฑ์มวลรวมจังหวัดภาค เกษตรเพิ่มขึ้น	มูลค่าของผลิตภัณฑ์/สินค้า เกษตรแปรรูปที่เพิ่มมากขึ้น	ผลิตภัณฑ์/ สินค้า			สำนักงาน พาณิชย์ จังหวัดสตูล		
การแปรรูปและ สร้างมูลค่าเพิ่ม	การสร้างแบรนด์/ สร้างเรื่องราว	การเพิ่มขึ้นของผลิตภัณฑ์/สินค้า ที่ผ่านการจดทะเบียนตราสินค้า	จำนวนของผลิตภัณฑ์/สินค้าที่ ผ่านการจดทะเบียนตราสินค้า	ประเภทของ สินค้า			สำนักงาน พาณิชย์ จังหวัดสตูล		
การแปรรูปและ สร้างมูลค่าเพิ่ม	การพัฒนา คุณภาพสินค้า	การเพิ่มขึ้นของมูลค่าการ จำหน่ายผลิตภัณฑ์/สินค้าเกษตร ปลอดภัย	มูลค่าการจำหน่ายของ ผลิตภัณฑ์อาหารปลอดภัย	ประเภทของ ผลิตภัณฑ์/ สินค้าเกษตร ปลอดภัย			สำนักงาน พาณิชย์ จังหวัดสตูล		
การแปรรูปและ สร้างมูลค่าเพิ่ม	การพัฒนาการ แปรรูปผลิตภัณฑ์	จำนวนผลิตภัณฑ์แปรรูปสินค้า เกษตร	มูลค่าการตลาดจากการแปร รูปสินค้าเกษตร				สำนักงาน เกษตรและ สหกรณ์ จังหวัดสตูล		

ตาราง 12 ผังสถิติทางการ “การพัฒนาและสร้างมูลค่าเพิ่มด้านการเกษตรของจังหวัดสตูล” (ต่อ)

ห่วงโซ่มูลค่า (VC)	ปัจจัยแห่งความสำเร็จ (CSF)	ตัวชี้วัด	บัญชีสถิติทางการ	การจัดจำแนก	ระดับการนำเสนอผล	สถานะข้อมูล	หน่วยงาน	การจัดส่งข้อมูลให้ส่วนราชการส่วนกลาง	หมายเหตุ
การแปรรูปและสร้างมูลค่าเพิ่ม	การพัฒนาการแปรรูปผลิตภัณฑ์	จำนวนผลิตภัณฑ์แปรรูปสินค้าเกษตร	จำนวนผลิตภัณฑ์แปรรูปสินค้าเกษตร				สำนักงานพัฒนาชุมชนจังหวัดสตูล		
การแปรรูปและสร้างมูลค่าเพิ่ม	การพัฒนาการแปรรูปผลิตภัณฑ์	จำนวนผลิตภัณฑ์แปรรูปสินค้าเกษตร	จำนวนโรงงานแปรรูปสินค้าเกษตร				สำนักงานอุตสาหกรรมจังหวัดสตูล		
การแปรรูปและสร้างมูลค่าเพิ่ม	การพัฒนาการแปรรูปผลิตภัณฑ์	จำนวนผลิตภัณฑ์แปรรูปสินค้าเกษตร	มูลค่าการตลาดจากการแปรรูปสินค้าเกษตร (ยางพารา)				การยางแห่งประเทศไทยจังหวัดสตูล		
การพัฒนาระบบตลาด	การสร้างเครือข่ายและช่องทางการจำหน่ายสินค้า	จำนวนช่องทางการจำหน่ายสินค้าเกษตรปลอดภัยของจังหวัดที่เพิ่มขึ้น	จำนวนช่องทางการจำหน่ายสินค้าเกษตรปลอดภัยของจังหวัด				สำนักงานพาณิชย์จังหวัดสตูล		
การพัฒนาระบบตลาด	การถ่ายทอดองค์ความรู้ด้านการบริหารจัดการด้านการตลาดเฉพาะ	ส่งเสริมและพัฒนาการถ่ายทอดองค์ความรู้ด้านการบริหารจัดการด้านการตลาดเฉพาะ	จำนวนผู้ที่ได้รับการอบรมการพัฒนาการถ่ายทอดองค์ความรู้ด้านการตลาด				สำนักงานเกษตรจังหวัดสตูล		
การพัฒนาระบบตลาด	การประชาสัมพันธ์	ผู้บริโภคได้รับข้อมูลข่าวสารที่ทั่วถึง	จำนวนการผลิตและเผยแพร่ข่าวประชาสัมพันธ์	ช่องทางการประชาสัมพันธ์			สำนักงานประชาสัมพันธ์จังหวัดสตูล		

ตาราง 12 ผังสถิติทางการ “การพัฒนาและสร้างมูลค่าเพิ่มด้านการเกษตรของจังหวัดสตูล” (ต่อ)

ห่วงโซ่คุณค่า (VC)	ปัจจัยแห่งความสำเร็จ (CSF)	ตัวชี้วัด	บัญชีสถิติทางการ	การจัดจำแนก	ระดับการนำเสนอผล	สถานะข้อมูล	หน่วยงาน	การจัดส่งข้อมูลให้ส่วนราชการส่วนกลาง	หมายเหตุ
การพัฒนา ระบบตลาด	การจัดแสดงงาน สินค้า	ส่งเสริมการตลาดให้เกิดผล สูงสุดเพื่อกระตุ้นให้เกิดการซื้อขาย สินค้า	ประเภทสินค้าการเกษตร				สำนักงาน เกษตรจังหวัด สตูล		
การพัฒนา ระบบตลาด	เกษตรแปลงใหญ่ อัจฉริยะ และ พื้นที่อื่นๆ	ผลผลิตสินค้าเกษตรของจังหวัด ต่อไร่เพิ่มขึ้น	จำนวนแรงงานภาคการเกษตร				สำนักงาน เกษตรจังหวัด สตูล		
การพัฒนา ระบบตลาด	เกษตรแปลงใหญ่ อัจฉริยะ และ พื้นที่อื่นๆ	ปริมาณน้ำมีปริมาณเพียงพอต่อ ความต้องการทำการเกษตรใน แต่ละช่วงปี	ปริมาณน้ำจากแหล่งน้ำ ชลประทาน				โครงการ ชลประทาน จังหวัดสตูล		
การพัฒนา ระบบตลาด	เทคโนโลยีเพื่อ พัฒนาเกษตรกร ให้เป็น Smart Farmer/Young Smart Farmer/ Start Up	ร้อยละที่เพิ่มขึ้นของการพัฒนา เกษตรกรให้เป็น Smart Farmer/Young Smart Farmer/ Start Up	จำนวนเกษตรกรที่ได้รับการ อบรมให้เป็น Smart Farmer/Young Smart Farmer/ Start Up				สำนักงาน เกษตรจังหวัด สตูล		

### 3.2 ประเด็นการพัฒนาด้านที่ 2: การพัฒนาคุณภาพ สังคมแห่งความสงบเรียบร้อย สันติสุข และระบบบริการรัฐที่มีประสิทธิภาพสูง

#### วัตถุประสงค์

1. เพื่อเสริมสร้างความมั่นคงในชีวิตแก่ประชาชนให้มีงานอาชีพ มีรายได้ มีที่อยู่อาศัย และมีความปลอดภัยในชีวิตและทรัพย์สิน
2. เพื่อเสริมสร้างความรอบรู้ทางสุขภาพแก่ประชาชนให้สามารถพึ่งตนเองทางสุขภาพได้
3. เพื่อส่งเสริมการพัฒนาครอบครัว และสร้างค่านิยมการดูแลคนเปราะบาง การพัฒนาคุณภาพชีวิตคนเปราะบาง ลดความเหลื่อมล้ำในการพัฒนา
4. เพื่อส่งเสริม สนับสนุน การอนุรักษ์ ส่งเสริมวัฒนธรรม ภูมิปัญญา ประเพณี และวิถีชีวิตเมืองสตูลให้ยั่งยืน
5. ส่งเสริมการพัฒนาประชาชนคุณภาพรองรับการเติบโตของจังหวัดในทุกมิติ
6. เพื่อส่งเสริมหมู่บ้านให้มีความเข้มแข็งในการจัดการความสงบเรียบร้อย และการเสริมสร้างสันติสุขในพื้นที่อย่างยั่งยืน เป็นเมืองพหุวัฒนธรรมที่สงบ
7. เพื่อส่งเสริมการพัฒนาบริการของรัฐที่มีคุณภาพ เข้าถึงการบริการประชาชน เป็นที่พึงพอใจของประชาชน

#### ตัวชี้วัด

1. ร้อยละของประชากรที่อยู่ใต้เส้นความยากจน ลดลง
2. ร้อยละผู้สูงอายุมีพฤติกรรมสุขภาพที่พึงประสงค์
3. ร้อยละที่ลดลงของอัตราผู้ป่วยโรคเบาหวาน และโรคความดันโลหิตสูงรายใหม่ (อัตราต่อแสนประชากร)
4. ค่าสัมประสิทธิ์ความไม่เสมอภาคด้านรายได้ลดลง
5. ร้อยละของผู้ด้อยโอกาสทางสังคมที่ได้รับการดูแลช่วยเหลือ พื้นฟูอย่างต่อเนื่อง เพื่อคุณภาพชีวิตที่ดีขึ้น
6. ร้อยละการเข้าเรียนรวมระดับมัธยมศึกษาตอนปลายและอาชีวศึกษา
7. ร้อยละของผู้เข้าสู่ความคุ้มครองภายใต้กฎหมายประกันสังคมต่อกำลังแรงงานทั้งหมด
8. ร้อยละที่ลดลงของปัญหาอาชญากรรมต่อประชากรแสนคน
9. ร้อยละของจำนวนหมู่บ้าน/ชุมชนปลอดภัย เสพติด (หมู่บ้านสีขาว) ต่อหมู่บ้าน/ชุมชนทั้งหมด 280 หมู่บ้าน 20 ชุมชนรวม 300)



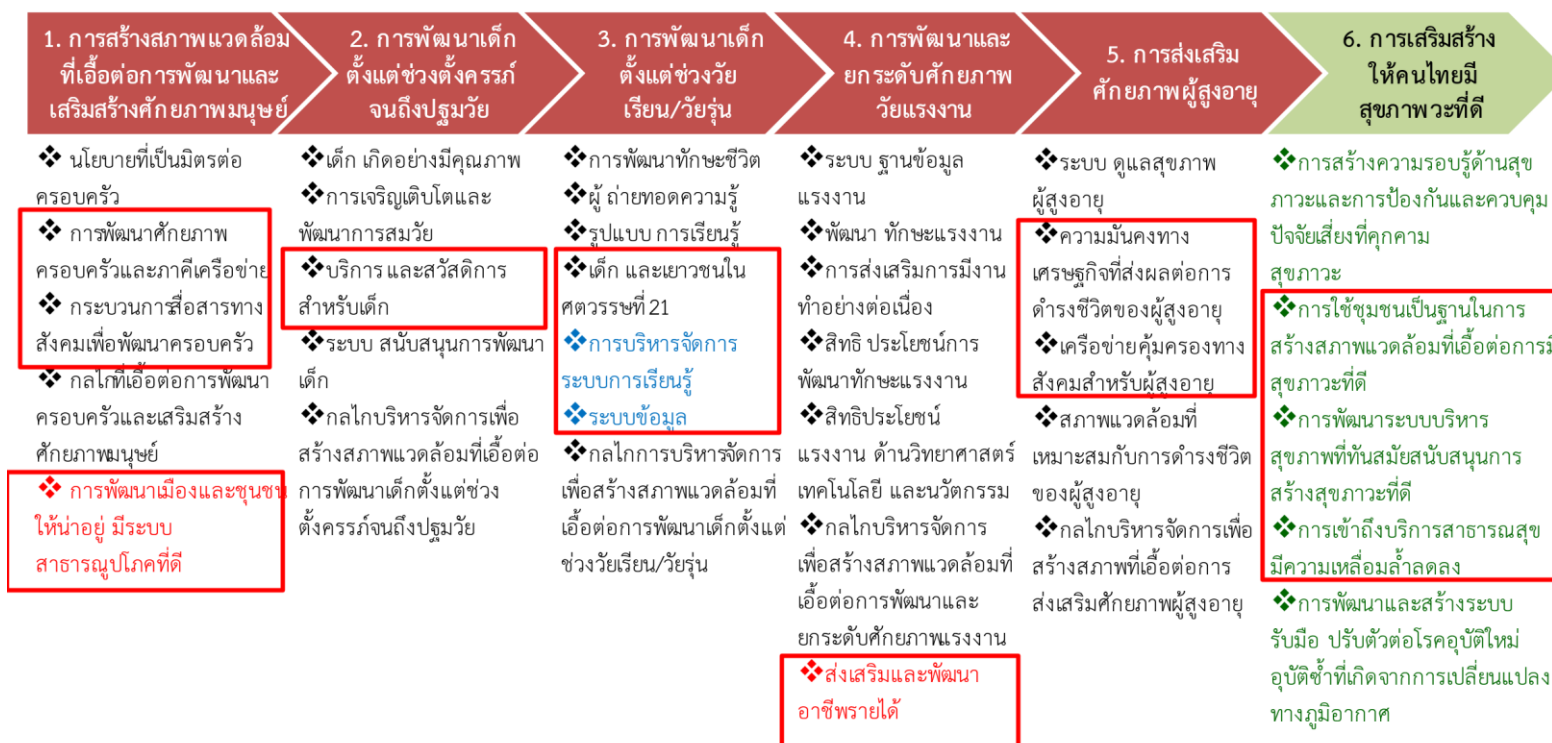
ในการขับเคลื่อนประเด็นการพัฒนาที่ 2 : การพัฒนาคุณภาพ สังคมแห่งความสงบเรียบร้อยสันติสุข และระบบบริการรัฐที่มีประสิทธิภาพสูง ซึ่งจากการวิเคราะห์สถานการณ์ แนวโน้มการพัฒนาจังหวัดสตูลจากดัชนีความก้าวหน้าของคน ของสำนักงานสภาพัฒนาการเศรษฐกิจและสังคมแห่งชาติ พ.ศ. 2562 (กันยายน 2562) พบว่า จังหวัดสตูลมีคะแนนดัชนีความก้าวหน้าของคนรวมทุกมิติ ปี 2562 เท่ากับ 0.5893 เป็นลำดับที่ 50 ของประเทศ สูงกว่าปี 2560 ที่มีค่าเท่ากับ 0.5677 แต่เมื่อพิจารณากับปี 2558 ที่มีค่าเท่ากับ 0.5841 ซึ่งมีค่าใกล้เคียงกัน นับได้ว่าผ่านมา 4 ปี การพัฒนาคนของจังหวัดสตูลดีขึ้นเพียงเล็กน้อย เมื่อพิจารณาค่าดัชนีในมิติย่อยในปี 2562 พบว่า มิติย่อยการพัฒนาที่อยู่อาศัยและสภาพแวดล้อมมีความก้าวหน้ามากที่สุดคือมีค่าดัชนี 0.8488 รองลงมาคือมิติย่อยด้านการคมนาคมและการสื่อสาร ด้านชีวิตครอบครัวและชุมชน ด้านชีวิตการทำงาน ด้านรายได้ ด้านสุขภาพ ด้านการมีส่วนร่วม ส่วนมิติย่อยที่มีความก้าวหน้าน้อยที่สุดคือมิติย่อยด้านการศึกษา คือมีค่าดัชนี 0.3737 และเมื่อพิจารณาค่าดัชนีย่อยเปรียบเทียบกับแต่ละปี พบว่า จังหวัดสตูลมีมิติย่อยด้านสุขภาพ และด้านรายได้ ที่มีแนวโน้มความก้าวหน้าลดลงอย่างต่อเนื่อง ส่วนมิติย่อยด้านการคมนาคมและการสื่อสารมีแนวโน้มความก้าวหน้าเพิ่มขึ้นอย่างต่อเนื่อง ส่วนมิติย่อยที่เหลือมีค่าดัชนีมากขึ้น ลดลงสลับในแต่ละปี ทั้งนี้ยังพบว่ามิติย่อยด้านชีวิตการทำงานมีความก้าวหน้าน้อยที่สุดติด 1 ใน 5 ระดับประเทศ ดังนั้นเมื่อพิจารณาจากข้อมูลข้างต้นจังหวัดควรมีการดำเนินการแก้ไขปัญหาและพัฒนาคนให้มีคุณภาพชีวิตที่ดียิ่งขึ้น

ดังนั้นจึงต้องดำเนินการจัดทำห่วงโซ่คุณค่า (Value Chain) ที่สอดคล้องกับแผนพัฒนาจังหวัดสตูล เรื่อง “การพัฒนาคุณภาพชีวิตของจังหวัดสตูล” และคัดเลือกปัจจัยสู่ความสำเร็จ (Critical Success Factor) พร้อมจัดทำผังสถิติทางการ เรื่อง “การพัฒนาคุณภาพชีวิตของจังหวัดสตูล” ที่ประกอบด้วยรายการข้อมูลสถิติทางการที่สามารถนำไปใช้ในการติดตามและประเมินผลในเรื่องดังกล่าวได้

### 3.2.1 ห่วงโซ่คุณค่า (Value Chain) ที่สอดคล้องกับแผนพัฒนาจังหวัด

เริ่มจากการศึกษาห่วงโซ่คุณค่าของประเทศไทย 140 เป้าหมายแผนแม่บทย่อย ภายใต้แผนแม่บทภายใต้ยุทธศาสตร์ชาติ (23 ด้าน) ประเด็น 11 ศักยภาพคนตลอดช่วงชีวิต มี 5 แผนแม่บทย่อย 6 เป้าหมาย ประเด็น 12 การพัฒนาการเรียนรู้ มี 2 แผนแม่บทย่อย 2 เป้าหมาย และประเด็น 13 การเสริมสร้างให้คนไทยมีสุขภาวะที่ดี มี 5 แผนแม่บทย่อย 5 เป้าหมาย รวมทั้งศึกษาห่วงโซ่คุณค่ามาตรฐาน (Generic Value Chain) ประเด็นการพัฒนาทรัพยากรมนุษย์และคุณภาพชีวิต จากนั้นดำเนินการจัดทำห่วงโซ่คุณค่า (Value Chain) ที่สอดคล้องกับแผนพัฒนาจังหวัดสตูล “การพัฒนาคุณภาพชีวิตของจังหวัดสตูล” ได้ดังภาพ 17

## ห่วงโซ่คุณค่า (Value Chain) “การพัฒนาคุณภาพชีวิตของจังหวัดสตูล”



### • GVC

- แผนแม่บทประเด็น **การพัฒนาคนตลอดช่วงชีวิต**
- แผนแม่บทประเด็น **การพัฒนาการเรียนรู้**
- แผนแม่บทประเด็น **การเสริมสร้างให้คนไทยมีสุขภาวะที่ดี**

ภาพ 17 ห่วงโซ่คุณค่า (Value Chain) การพัฒนาคุณภาพชีวิตของจังหวัดสตูล

### 3.2.2 ผังสถิติทางการ

การจัดทำผังสถิติทางการประเด็นการพัฒนาที่ 2 “การพัฒนาคุณภาพ สังคมแห่งความสงบเรียบร้อย สันติสุข และระบบบริการรัฐที่มีประสิทธิภาพสูง” หลังจากที่ได้มีการศึกษาแนวทางการพัฒนาจังหวัด (ประเด็นการพัฒนาที่ 2) ที่สอดคล้องกับห่วงโซ่คุณค่า (Value Chain) ที่สอดคล้องกับแผนพัฒนาจังหวัดสตูลแล้ว ต้องมีการคัดเลือกปัจจัยสู่ความสำเร็จ (Critical Success Factor) ที่มีความสำคัญในการบริหารงานในจังหวัด จากนั้นจัดทำผังสถิติทางการ “การพัฒนาคุณภาพชีวิต” โดยศึกษาวิเคราะห์ความสอดคล้องของตัวชี้วัดภายใต้แผนระดับ 3 เช่น แผนยุทธศาสตร์ พม. ระยะ 20 ปี พ.ศ. 2560-2579 มาตรการขับเคลื่อนระเบียบวาระแห่งชาติ เรื่อง ผู้สูงอายุ แผนการศึกษาแห่งชาติ พ.ศ. 2560-2579 แผนยุทธศาสตร์ชาติ 20 ปี ด้านสาธารณสุข พ.ศ. 2560-2579 และ GVC การพัฒนาทรัพยากรมนุษย์และคุณภาพชีวิต เป็นต้น ที่สอดคล้องกับปัจจัยสู่ความสำเร็จ (Critical Success Factor) พร้อมทั้งกำหนดรายการข้อมูลสถิติที่สำคัญและจำเป็น จึงสามารถสรุปผังสถิติทางการ “การพัฒนาคุณภาพชีวิตของจังหวัดสตูล” ดังตาราง 13

ตาราง 13 ผังสถิติทางการ “การพัฒนาคุณภาพชีวิตของจังหวัดสตูล”

ห่วงโซ่คุณค่า (VC)	ปัจจัยแห่งความสำเร็จ (CSF)	ตัวชี้วัด	บัญชีสถิติทางการ	การจัดจำแนก	ระดับการนำเสนอ	สถานะข้อมูล	หน่วยงาน	การจัดส่งข้อมูลให้ส่วนราชการส่วนกลาง	หมายเหตุ
การสร้างสภาพแวดล้อมที่เอื้อต่อการพัฒนาและเสริมสร้างศักยภาพมนุษย์	การพัฒนาศักยภาพครอบครัวและภาคีเครือข่าย	ภาคีเครือข่ายที่เข้ามามีส่วนร่วมในการพัฒนาสังคม	จำนวนของภาคีเครือข่ายใหม่ที่เข้ามามีส่วนร่วมในการพัฒนาสังคม				สำนักงานพัฒนาสังคมและความมั่นคงของมนุษย์จังหวัดสตูล		
การสร้างสภาพแวดล้อมที่เอื้อต่อการพัฒนาและเสริมสร้างศักยภาพมนุษย์	การพัฒนาศักยภาพครอบครัวและภาคีเครือข่าย	ร้อยละที่เพิ่มขึ้นของภาคีเครือข่ายที่เข้ามามีส่วนร่วมในการพัฒนาสังคมอย่างต่อเนื่องจากปีที่ผ่านมา	ร้อยละของภาคีเครือข่ายที่เข้ามามีส่วนร่วมในการพัฒนาสังคมอย่างต่อเนื่องจากปีที่ผ่านมา				สำนักงานพัฒนาสังคมและความมั่นคงของมนุษย์จังหวัดสตูล		
การสร้างสภาพแวดล้อมที่เอื้อต่อการพัฒนาและเสริมสร้างศักยภาพมนุษย์	กระบวนการสื่อสารทางสังคมเพื่อพัฒนาครอบครัว	ร้อยละที่เพิ่มขึ้นของดัชนีความก้าวหน้าคน (HAI)	ร้อยละของครัวเรือนที่มีหัวหน้าครัวเรือนเดียว (%)				สำนักงานสภาพัฒนาการเศรษฐกิจและสังคมแห่งชาติ		
การสร้างสภาพแวดล้อมที่เอื้อต่อการพัฒนาและเสริมสร้างศักยภาพมนุษย์	กระบวนการสื่อสารทางสังคมเพื่อพัฒนาครอบครัว	ร้อยละที่เพิ่มขึ้นของดัชนีความก้าวหน้าคน (HAI)	รายได้เฉลี่ยของครัวเรือนต่อเดือน (บาท)				สำนักงานสถิติแห่งชาติ		ข้อมูลซ้ำกับประเด็นยุทธศาสตร์
การสร้างสภาพแวดล้อมที่เอื้อต่อการพัฒนาและเสริมสร้างศักยภาพมนุษย์	กระบวนการสื่อสารทางสังคมเพื่อพัฒนาครอบครัว	ร้อยละที่เพิ่มขึ้นของดัชนีความก้าวหน้าคน (HAI)	สัดส่วนประชากรยากจน (%)				สำนักงานสภาพัฒนาการเศรษฐกิจและสังคมแห่งชาติ		

ตาราง 13 ผังสถิติทางการ “การพัฒนาคุณภาพชีวิตของจังหวัดสตูล” (ต่อ)

ห่วงโซ่คุณค่า (VC)	ปัจจัยแห่งความสำเร็จ (CSF)	ตัวชี้วัด	บัญชีสถิติทางการ	การจัดจำแนก	ระดับการนำเสนอผล	สถานะข้อมูล	หน่วยงาน	การจัดส่งข้อมูลให้ส่วนราชการส่วนกลาง	หมายเหตุ
การสร้างสภาพแวดล้อมที่เอื้อต่อการพัฒนาและเสริมสร้างศักยภาพมนุษย์	กระบวนการสื่อสารทางสังคมเพื่อพัฒนาครอบครัว	ร้อยละที่เพิ่มขึ้นของดัชนีความก้าวหน้าคน (HAI)	ร้อยละของครัวเรือนที่มีหนี้สินเพื่อการอุปโภคบริโภค (%)				สำนักงานสภาพัฒนาการเศรษฐกิจและสังคมแห่งชาติ		
การสร้างสภาพแวดล้อมที่เอื้อต่อการพัฒนาและเสริมสร้างศักยภาพมนุษย์	กระบวนการสื่อสารทางสังคมเพื่อพัฒนาครอบครัว	ร้อยละที่เพิ่มขึ้นของดัชนีความก้าวหน้าคน (HAI)	ค่าสัมประสิทธิ์ความไม่เสมอภาคของรายได้หรือค่าสัมประสิทธิ์จีนิ (%)				สำนักงานสภาพัฒนาการเศรษฐกิจและสังคมแห่งชาติ		
การสร้างสภาพแวดล้อมที่เอื้อต่อการพัฒนาและเสริมสร้างศักยภาพมนุษย์	กระบวนการสื่อสารทางสังคมเพื่อพัฒนาครอบครัว	ร้อยละที่เพิ่มขึ้นของดัชนีความก้าวหน้าคน (HAI)	ร้อยละของครัวเรือนที่มีบ้านและที่ดินเป็นของตนเอง (%)				สำนักงานสถิติแห่งชาติ		
การสร้างสภาพแวดล้อมที่เอื้อต่อการพัฒนาและเสริมสร้างศักยภาพมนุษย์	การพัฒนาเมืองและชุมชนให้น่าอยู่ มีระบบสาธารณสุขปลอดภัยที่ดี	ร้อยละที่เพิ่มขึ้นของดัชนีความก้าวหน้าคน (HAI)	ร้อยละของหมู่บ้านที่ถนนสายหลักใช้การได้ตลอดปี (%)				กรมการพัฒนาชุมชน		
การสร้างสภาพแวดล้อมที่เอื้อต่อการพัฒนาและเสริมสร้างศักยภาพมนุษย์	การพัฒนาเมืองและชุมชนให้น่าอยู่ มีระบบสาธารณสุขปลอดภัยที่ดี	ร้อยละที่เพิ่มขึ้นของดัชนีความก้าวหน้าคน (HAI)	จำนวนอุบัติเหตุบนท้องถนนต่อประชากรแสนคน				สำนักงานสภาพัฒนาการเศรษฐกิจและสังคมแห่งชาติ		

ตาราง 13 ผังสถิติทางการ “การพัฒนาคุณภาพชีวิตของจังหวัดสตูล” (ต่อ)

ห่วงโซ่คุณค่า (VC)	ปัจจัยแห่งความสำเร็จ (CSF)	ตัวชี้วัด	บัญชีสถิติทางการ	การจัดจำแนก	ระดับการนำเสนอผล	สถานะข้อมูล	หน่วยงาน	การจัดส่งข้อมูลให้ส่วนราชการส่วนกลาง	หมายเหตุ
การสร้างสภาพแวดล้อมที่เอื้อต่อการพัฒนาและเสริมสร้างศักยภาพมนุษย์	การพัฒนาเมืองและชุมชนให้น่าอยู่ มีระบบสาธารณูปโภคที่ดี	ร้อยละของอุบัติเหตุทางถนนที่ลดลง	จำนวนครั้งของการเกิดอุบัติเหตุ				ตำรวจภูธรจังหวัดสตูล		
การสร้างสภาพแวดล้อมที่เอื้อต่อการพัฒนาและเสริมสร้างศักยภาพมนุษย์	การพัฒนาเมืองและชุมชนให้น่าอยู่ มีระบบสาธารณูปโภคที่ดี	ร้อยละของอุบัติเหตุทางถนนที่ลดลง	จำนวนผู้เสียชีวิตจากอุบัติเหตุ				ตำรวจภูธรจังหวัดสตูล		
การสร้างสภาพแวดล้อมที่เอื้อต่อการพัฒนาและเสริมสร้างศักยภาพมนุษย์	การพัฒนาเมืองและชุมชนให้น่าอยู่ มีระบบสาธารณูปโภคที่ดี	การรณรงค์ป้องกันอุบัติเหตุทางถนน	จำนวนการจัดตั้งศูนย์รณรงค์เพื่อลดการเกิดอุบัติเหตุทางถนน				ตำรวจภูธรจังหวัดสตูล		
การสร้างสภาพแวดล้อมที่เอื้อต่อการพัฒนาและเสริมสร้างศักยภาพมนุษย์	การพัฒนาเมืองและชุมชนให้น่าอยู่ มีระบบสาธารณูปโภคที่ดี	การรณรงค์ป้องกันอุบัติเหตุทางถนน	จำนวนจุดตรวจช่วงเทศกาลสงกรานต์/ปีใหม่				ตำรวจภูธรจังหวัดสตูล		
การสร้างสภาพแวดล้อมที่เอื้อต่อการพัฒนาและเสริมสร้างศักยภาพมนุษย์	การพัฒนาเมืองและชุมชนให้น่าอยู่ มีระบบสาธารณูปโภคที่ดี	ร้อยละของการจับกุมในคดีอาชญากรรมที่เพิ่มขึ้น	จำนวนคดีอาชญากรรมที่เกิดขึ้น				ตำรวจภูธรจังหวัดสตูล		

ตาราง 13 ผังสถิติทางการ “การพัฒนาคุณภาพชีวิตของจังหวัดสตูล” (ต่อ)

ห่วงโซ่คุณค่า (VC)	ปัจจัยแห่งความสำเร็จ (CSF)	ตัวชี้วัด	บัญชีสถิติทางการ	การจัดจำแนก	ระดับการนำเสนอผล	สถานะข้อมูล	หน่วยงาน	การจัดส่งข้อมูลให้ส่วนราชการส่วนกลาง	หมายเหตุ
การสร้างสภาพแวดล้อมที่เอื้อต่อการพัฒนาและเสริมสร้างศักยภาพมนุษย์	การพัฒนาเมืองและชุมชนให้น่าอยู่ มีระบบสาธารณูปโภคที่ดี	ร้อยละของการจับกุมในคดีอาชญากรรมที่เพิ่มขึ้น	จำนวนคดีที่จับกุมได้				ตำรวจภูธรจังหวัดสตูล		ข้อมูลซ้ำกับประเด็นยุทธศาสตร์
การสร้างสภาพแวดล้อมที่เอื้อต่อการพัฒนาและเสริมสร้างศักยภาพมนุษย์	การพัฒนาเมืองและชุมชนให้น่าอยู่ มีระบบสาธารณูปโภคที่ดี	ร้อยละของหมู่บ้าน/ชุมชนที่มีการจัดตั้งชุดอาสาสมัครตำรวจชุมชน/ชุดรักษาความปลอดภัยหมู่บ้าน	จำนวนหมู่บ้าน/ชุมชนที่มีการจัดตั้งชุดอาสาสมัครตำรวจ/ชุดรักษาความปลอดภัยหมู่บ้าน (ชรบ.หมู่บ้าน)				ที่ทำการปกครองจังหวัดสตูล (ท้องถิ่นจังหวัด)		ข้อมูลซ้ำกับประเด็นยุทธศาสตร์
การสร้างสภาพแวดล้อมที่เอื้อต่อการพัฒนาและเสริมสร้างศักยภาพมนุษย์	การพัฒนาเมืองและชุมชนให้น่าอยู่ มีระบบสาธารณูปโภคที่ดี	ร้อยละที่เพิ่มขึ้นของดัชนีความก้าวหน้าคน (HAI)	ร้อยละของประชากรที่มีโทรศัพท์มือถือ (%)				สำนักงานสถิติแห่งชาติ		
การสร้างสภาพแวดล้อมที่เอื้อต่อการพัฒนาและเสริมสร้างศักยภาพมนุษย์	การพัฒนาเมืองและชุมชนให้น่าอยู่ มีระบบสาธารณูปโภคที่ดี	ร้อยละที่เพิ่มขึ้นของดัชนีความก้าวหน้าคน (HAI)	ร้อยละของประชากรที่เข้าถึงอินเทอร์เน็ต (%)				สำนักงานจังหวัดสตูล		
การพัฒนาเด็กตั้งแต่ช่วงตั้งครรภ์จนถึงปฐมวัย	บริการและสวัสดิการสำหรับเด็ก	ร้อยละของสถานพัฒนาเด็กปฐมวัยที่ผ่านมาตรฐานสถานพัฒนาเด็กปฐมวัยแห่งชาติ	จำนวนสถานพัฒนาเด็กปฐมวัย				สำนักงานพัฒนาสังคมและความมั่นคงของมนุษย์จังหวัดสตูล		

ตาราง 13 ผังสถิติทางการ “การพัฒนาคุณภาพชีวิตของจังหวัดสตูล” (ต่อ)

ห่วงโซ่คุณค่า (VC)	ปัจจัยแห่งความสำเร็จ (CSF)	ตัวชี้วัด	บัญชีสถิติทางการ	การจัดจำแนก	ระดับการนำเสนอผล	สถานะข้อมูล	หน่วยงาน	การจัดส่งข้อมูลให้ส่วนราชการส่วนกลาง	หมายเหตุ
การพัฒนาเด็กตั้งแต่ช่วงตั้งครรภ์จนถึงปฐมวัย	บริการและสวัสดิการสำหรับเด็ก	ร้อยละของเด็กที่ได้รับเงินอุดหนุนมีพัฒนาการสมวัย	จำนวนเด็กที่ได้รับเงินอุดหนุนแรกเกิด				สำนักงานพัฒนาสังคมและความมั่นคงของมนุษย์จังหวัดสตูล		
การพัฒนาเด็กตั้งแต่ช่วงวัยเรียน/วัยรุ่น	เด็กและเยาวชนในศตวรรษที่ 21	ร้อยละที่เพิ่มขึ้นของดัชนีความก้าวหน้านักเรียน (HAI)	ร้อยละของเด็กอายุ 15-17 ปี ที่ทำงาน (%)				สำนักงานสถิติจังหวัดสตูล		
การพัฒนาเด็กตั้งแต่ช่วงวัยเรียน/วัยรุ่น	เด็กและเยาวชนในศตวรรษที่ 21	จำนวนเด็กและเยาวชนที่เข้าร่วมกิจกรรมการพัฒนาเด็กและเยาวชน	จำนวนเด็กและเยาวชนที่เข้าร่วมกิจกรรมการพัฒนาเด็กและเยาวชน				สำนักงานเขตพื้นที่การศึกษาจังหวัดสตูล		
การพัฒนาเด็กตั้งแต่ช่วงวัยเรียน/วัยรุ่น	เด็กและเยาวชนในศตวรรษที่ 21	จำนวนเด็กและเยาวชนที่เข้าร่วมโครงการส่งเสริมและพัฒนาศักยภาพมีทักษะชีวิตเหมาะสมตามวัย	จำนวนเด็กและเยาวชนที่เข้าร่วมโครงการส่งเสริมและพัฒนาศักยภาพมีทักษะชีวิตเหมาะสมตามวัย				สำนักงานเขตพื้นที่การศึกษาจังหวัดสตูล		
การพัฒนาเด็กตั้งแต่ช่วงวัยเรียน/วัยรุ่น	เด็กและเยาวชนในศตวรรษที่ 21	จำนวนเด็ก เยาวชนที่เข้าร่วมโครงการได้รับการส่งเสริมและพัฒนาศักยภาพได้รับความรู้และประสบการณ์เกิดสัมพันธภาพและมีเครือข่ายระหว่างประเทศ	จำนวนเด็ก เยาวชนที่เข้าร่วมโครงการได้รับการส่งเสริมและพัฒนาศักยภาพได้รับความรู้และประสบการณ์เกิดสัมพันธภาพและมีเครือข่ายระหว่างประเทศ				สำนักงานเขตพื้นที่การศึกษาจังหวัดสตูล		



ตาราง 13 ผังสถิติทางการ “การพัฒนาคุณภาพชีวิตของจังหวัดสตูล” (ต่อ)

ห่วงโซ่คุณค่า (VC)	ปัจจัยแห่งความสำเร็จ (CSF)	ตัวชี้วัด	บัญชีสถิติทางการ	การจัดจำแนก	ระดับการนำเสนอผล	สถานะข้อมูล	หน่วยงาน	การจัดส่งข้อมูลให้ส่วนราชการส่วนกลาง	หมายเหตุ
การพัฒนาเด็กตั้งแต่ช่วงวัยเรียน/วัยรุ่น	เด็กและเยาวชนใน ศตวรรษที่ 21	จำนวนเด็กและเยาวชนที่เข้าร่วมกิจกรรมได้รับความรู้ความเข้าใจเกี่ยวกับการเฝ้าระวังการป้องกันการทุจริตคอร์รัปชัน	จำนวนเด็กและเยาวชนที่เข้าร่วมกิจกรรมได้รับความรู้ความเข้าใจเกี่ยวกับการเฝ้าระวังการป้องกันการทุจริตคอร์รัปชัน				สำนักงานเขตพื้นที่การศึกษาจังหวัดสตูล		
การพัฒนาเด็กตั้งแต่ช่วงวัยเรียน/วัยรุ่น	เด็กและเยาวชนใน ศตวรรษที่ 21	จำนวนเด็กและเยาวชน ผู้ประกอบการเด็กแบบครอบครัว อุปลักษณ์ที่ได้รับการพัฒนาศักยภาพให้เกิดกรอบแนวคิดแบบเติบโต (Growth Mindset)	จำนวนเด็กและเยาวชน ผู้ประกอบการเด็กแบบครอบครัว อุปลักษณ์ที่ได้รับการพัฒนาศักยภาพให้เกิดกรอบแนวคิดแบบเติบโต (Growth Mindset)				สำนักงานเขตพื้นที่การศึกษาจังหวัดสตูล		
การพัฒนาเด็กตั้งแต่ช่วงวัยเรียน/วัยรุ่น	เด็กและเยาวชนใน ศตวรรษที่ 21	ร้อยละที่เพิ่มขึ้นของดัชนีความก้าวหน้าคน (HAI)	อัตราการเข้าเรียนรวมระดับมัธยมศึกษาตอนปลายและอาชีวศึกษา (%)				สำนักงานปลัดกระทรวงศึกษาธิการ		
การพัฒนาเด็กตั้งแต่ช่วงวัยเรียน/วัยรุ่น	เด็กและเยาวชนใน ศตวรรษที่ 21	ร้อยละที่เพิ่มขึ้นของดัชนีความก้าวหน้าคน (HAI)	ค่าเฉลี่ยระดับสติปัญญา (IQ) ของเด็กนักเรียนไทยชั้นประถมศึกษาปีที่ 1 (คะแนน)				สำนักงานเขตพื้นที่การศึกษาจังหวัดสตูล		
การพัฒนาเด็กตั้งแต่ช่วงวัยเรียน/วัยรุ่น	การบริหารจัดการระบบการเรียนรู้	ร้อยละที่เพิ่มขึ้นของดัชนีความก้าวหน้าคน (HAI)	คะแนนเฉลี่ยการทดสอบ O-Net ระดับมัธยมศึกษาตอนปลาย (%)				สำนักงานเขตพื้นที่การศึกษาจังหวัดสตูล		

ตาราง 13 ผังสถิติทางการ “การพัฒนาคุณภาพชีวิตของจังหวัดสตูล” (ต่อ)

ห่วงโซ่คุณค่า (VC)	ปัจจัยแห่งความสำเร็จ (CSF)	ตัวชี้วัด	บัญชีสถิติทางการ	การจัดจำแนก	ระดับการนำเสนอผล	สถานะข้อมูล	หน่วยงาน	การจัดส่งข้อมูลให้ส่วนราชการส่วนกลาง	หมายเหตุ
การพัฒนาเด็กตั้งแต่ช่วงวัยเรียน/วัยรุ่น	ระบบข้อมูล	ร้อยละที่เพิ่มขึ้นของดัชนีความก้าวหน้าคน (HAI)	จำนวนปีการศึกษาเฉลี่ยของประชากรอายุ 15 ปีขึ้นไป (ปี)				สำนักงานเขตพื้นที่การศึกษาจังหวัดสตูล		
การพัฒนาและยกระดับศักยภาพวัยแรงงาน	ส่งเสริมและพัฒนาอาชีพรายได้	ร้อยละที่เพิ่มขึ้นของการส่งเสริมและพัฒนาอาชีพรายได้วัยแรงงาน	จำนวนผู้เข้ารับการฝึกอาชีพวัยแรงงาน				สำนักงานพัฒนาฝีมือแรงงานจังหวัดสตูล		
การส่งเสริมศักยภาพผู้สูงอายุ	ความมั่นคงทางเศรษฐกิจที่ส่งผลต่อการดำรงชีวิตของผู้สูงอายุ	ร้อยละของผู้สูงอายุที่ต้องการความมั่นคงทางเศรษฐกิจในการดำรงชีวิต	จำนวนผู้สูงอายุที่ได้รับจัดสรรสวัสดิการครบทุกด้าน				สำนักงานพัฒนาสังคมและความมั่นคงของมนุษย์จังหวัดสตูล		
การส่งเสริมศักยภาพผู้สูงอายุ	เครือข่ายคุ้มครองทางสังคมสำหรับผู้สูงอายุ	ร้อยละที่เพิ่มขึ้นของผู้สูงอายุที่ได้รับความคุ้มครองทางสังคม	จำนวนผู้สูงอายุที่จดทะเบียนการคุ้มครองทางสังคม				สำนักงานพัฒนาสังคมและความมั่นคงของมนุษย์จังหวัดสตูล		
การเสริมสร้างให้คนไทยมีสุขภาวะที่ดี	การใช้ชุมชนเป็นฐานในการสร้างสภาพแวดล้อมที่เอื้อต่อการมีสุขภาวะที่ดี	ร้อยละที่เพิ่มขึ้นของดัชนีความก้าวหน้าคน (HAI)	ร้อยละของประชากรที่เจ็บป่วยที่เป็นผู้ป่วยใน (%)				สำนักงานสาธารณสุขจังหวัดสตูล		
การเสริมสร้างให้คนไทยมีสุขภาวะที่ดี	การใช้ชุมชนเป็นฐานในการสร้างสภาพแวดล้อมที่เอื้อต่อการมีสุขภาวะที่ดี	ร้อยละที่เพิ่มขึ้นของดัชนีความก้าวหน้าคน (HAI)	ร้อยละของประชากรที่พิการ (%)				สำนักงานสาธารณสุขจังหวัดสตูล		

ตาราง 13 ผังสถิติทางการ “การพัฒนาคุณภาพชีวิตของจังหวัดสตูล” (ต่อ)

ห่วงโซ่คุณค่า (VC)	ปัจจัยแห่งความสำเร็จ (CSF)	ตัวชี้วัด	บัญชีสถิติทางการ	การจัด จำแนก	ระดับการ นำเสนอ ผล	สถานะ ข้อมูล	หน่วยงาน	การจัดส่งข้อมูล ให้ส่วนราชการ ส่วนกลาง	หมายเหตุ
การเสริมสร้างให้ คนไทยมีสุขภาวะ ที่ดี	การใช้ชุมชนเป็นฐานใน การสร้างสภาพแวดล้อมที่ เอื้อต่อการมีสุขภาวะที่ดี	ร้อยละที่เพิ่มขึ้นของดัชนี ความก้าวหน้าคน (HAI)	ร้อยละของคะแนนสุขภาพจิต (%)				สำนักงาน สาธารณสุข จังหวัดสตูล		
การเสริมสร้างให้ คนไทยมีสุขภาวะ ที่ดี	การพัฒนาระบบบริหาร สุขภาพที่ทันสมัยสนับสนุน การสร้างสุขภาวะที่ดี	ร้อยละของหน่วยบริการด้าน สาธารณสุขที่ผ่านเกณฑ์ คุณภาพข้อมูลตามโครงการ พัฒนาด้านข้อมูลข่าวสาร เทคโนโลยีสุขภาพแห่งชาติ (NHIS)	หน่วยงานบริการฯ ที่ผ่าน เกณฑ์				สำนักงาน สาธารณสุข จังหวัดสตูล		
การเสริมสร้างให้ คนไทยมีสุขภาวะ ที่ดี	การพัฒนาระบบบริหาร สุขภาพที่ทันสมัยสนับสนุน การสร้างสุขภาวะที่ดี	ร้อยละของหน่วยบริการด้าน สาธารณสุขที่ผ่านเกณฑ์ คุณภาพข้อมูลตามโครงการ พัฒนาด้านข้อมูลข่าวสาร เทคโนโลยีสุขภาพแห่งชาติ (NHIS)	หน่วยงานบริการฯ ทั้งหมด				สำนักงาน สาธารณสุข จังหวัดสตูล		
การเสริมสร้างให้ คนไทยมีสุขภาวะ ที่ดี	การเข้าถึงบริการ สาธารณสุขมีความเหลื่อม ล้ำลดลง	ร้อยละของประชากรเข้าถึง ข้อมูลสุขภาพตนเองได้	จำนวนประชากรที่เข้าถึงฯ				สำนักงาน สาธารณสุข จังหวัดสตูล		

### 3.3 ประเด็นการพัฒนาที่ 3: การพัฒนาโครงสร้างพื้นฐาน ความทันสมัยของเมือง การคมนาคมโลจิสติกส์และการเชื่อมโยงภูมิภาค

#### วัตถุประสงค์

1. เพื่อปรับปรุง พัฒนา เส้นทางคมนาคมให้มีความสะดวก ปลอดภัย เชื่อมโยง ให้สามารถรองรับการค้า การท่องเที่ยว การพัฒนาเศรษฐกิจและสังคมของจังหวัด
2. เพื่อยกระดับสิ่งอำนวยความสะดวกรองรับการพัฒนาจังหวัด ชุมชนสู่เศรษฐกิจ และสังคมแห่งอนาคต
3. เพื่อส่งเสริม สนับสนุนการพัฒนาเมืองที่น่าอยู่ ปลอดภัย และเป็นมิตรกับสิ่งแวดล้อม ตัวชี้วัดมูลค่าการค้าชายแดนของจังหวัดเพิ่มขึ้น

#### ตัวชี้วัด

1. ร้อยละของหมู่บ้านที่ถนนสายหลักใช้การได้ตลอดทั้งปี
2. ร้อยละของครัวเรือน/ประชากรที่เข้าถึงบริการสาธารณะ (ไฟฟ้า ประปา อินเทอร์เน็ต)

ในการขับเคลื่อนประเด็นการพัฒนาที่ 3 : การพัฒนาโครงสร้างพื้นฐาน ความทันสมัยของเมือง การคมนาคมโลจิสติกส์และการเชื่อมโยงภูมิภาค เมื่อพิจารณาจากแผนพัฒนาจังหวัดสตูล พ.ศ. 2566 - 2570 พบว่า มีการวางแผนใช้งบประมาณ (ปี 2566 – 2570) จากประเด็นการพัฒนาที่ 3 มากที่สุด คิดเป็นร้อยละ 47.44 โดยโครงการที่ดำเนินการส่วนใหญ่เป็นโครงการด้านโครงสร้างพื้นฐาน และได้บรรจุโครงการที่ส่งเสริม/สนับสนุนการขับเคลื่อนเมืองอัจฉริยะไว้ด้วย ซึ่งแสดงให้เห็นว่าทุกภาคส่วนในจังหวัดให้ความสำคัญที่จะพัฒนาจังหวัดสตูลในประเด็นการพัฒนานี้ ประกอบกับในช่วงเวลาที่ผ่านมามีจังหวัดสตูลได้ดำเนินขับเคลื่อนจังหวัดเพื่อพัฒนาเป็นเมืองอัจฉริยะ (Smart City) ซึ่งเป็นการดำเนินการตามนโยบายการพัฒนาเมืองอัจฉริยะของรัฐบาล ที่สอดคล้องกับยุทธศาสตร์ชาติ ระยะ 20 ปี และมุ่งสู่การขับเคลื่อนประเทศไทย 4.0 โดยเริ่มดำเนินการมาตั้งแต่ ปี 2561 ที่มีการแต่งตั้งคณะกรรมการขับเคลื่อนการพัฒนาเมืองอัจฉริยะ (Satun Smart City) และปรับปรุงคณะกรรมการฯ อีกครั้งในปี 2564 เพื่อให้สอดคล้องกับบริบทเมือง และสถานการณ์การพัฒนาเมืองอัจฉริยะในปัจจุบันสำหรับผลการดำเนินการขับเคลื่อนเมืองอัจฉริยะจังหวัดสตูลที่สำคัญในปัจจุบันมี 2 เรื่อง ดังนี้

1) จังหวัดสตูลได้รับการประกาศเป็นเขตส่งเสริมเมืองอัจฉริยะ ประเภทเมืองเดิมน่าอยู่ (Liveable City) ด้านสิ่งแวดล้อมอัจฉริยะ (Smart Environment) และด้านการดำรงชีวิตอัจฉริยะ (Smart Living) ใน 3 พื้นที่ ประกอบด้วย เทศบาลเมืองสตูล เทศบาลตำบลคลองขุด และเทศบาลตำบลลุง เมื่อวันที 31 ตุลาคม 2562 จากงาน Digital Thailand Big Bang

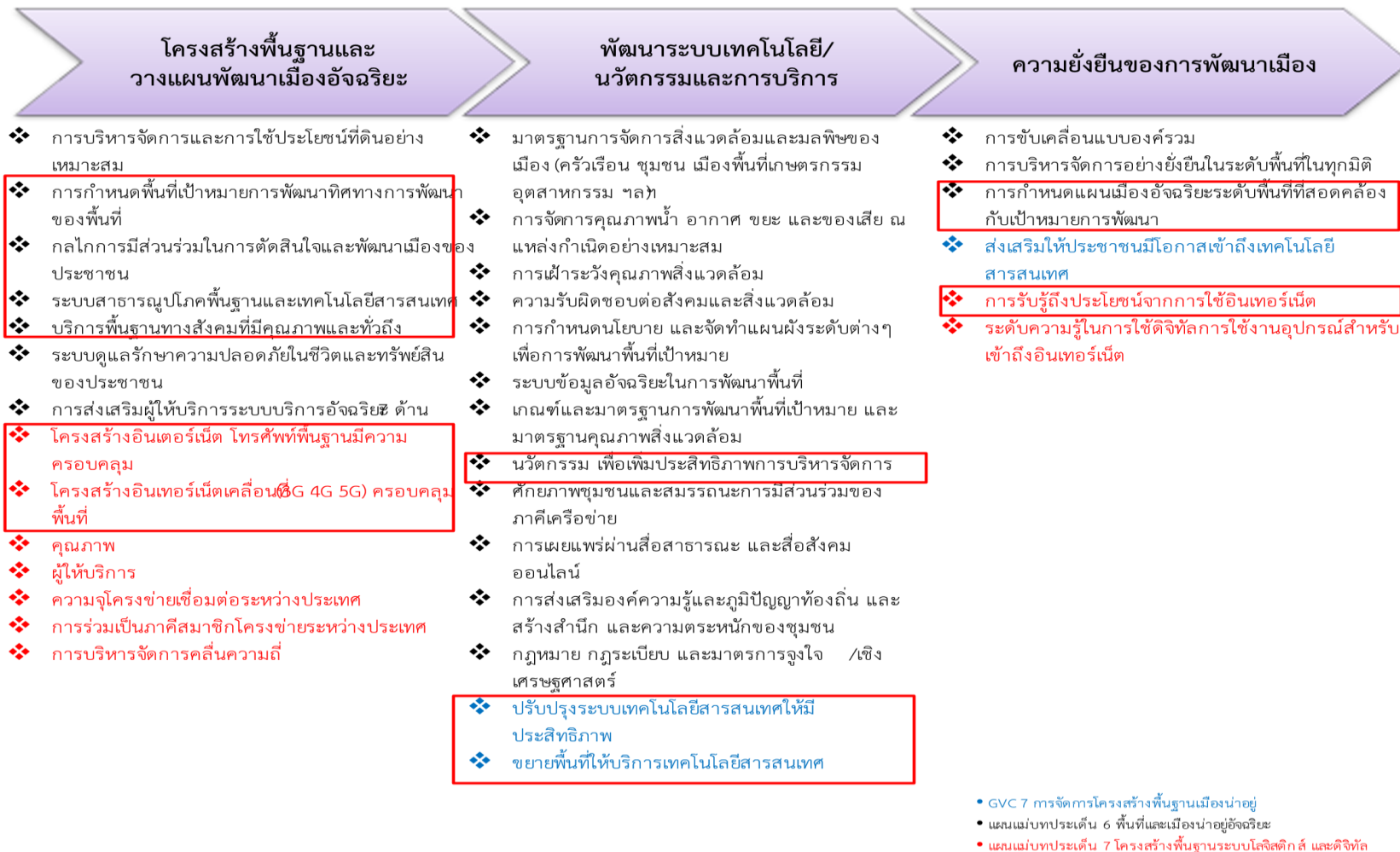
2) จังหวัดสตูลส่งข้อเสนอโครงการเพื่อขอรับการพิจารณาการเป็นเมืองอัจฉริยะ (Smart City) จังหวัดสตูลฉบับปรับปรุง เพื่อพิจารณาในปี 2565 โดยกำหนดพื้นที่นำร่อง 1 พื้นที่ คือ เทศบาลเมืองสตูล ประเภทเมืองเดิมน่าอยู่ (Liveable City) โดยในระยะแรกมีเป้าหมายในการพัฒนา 5 ด้าน คือ สิ่งแวดล้อมอัจฉริยะ (Smart Environment ) การดำรงชีวิตอัจฉริยะ (Smart Living) เศรษฐกิจอัจฉริยะ (Smart Economy) พลังงานอัจฉริยะ (Smart Energy) และการบริหารงานภาครัฐอัจฉริยะ (Smart Governance)

ดังนั้นจึงต้องดำเนินการจัดทำห่วงโซ่คุณค่า (Value Chain) ที่สอดคล้องกับแผนพัฒนาจังหวัดสตูล เรื่อง “การพัฒนาเมืองให้เป็นเมืองอัจฉริยะของจังหวัดสตูล” และคัดเลือกปัจจัยสู่ความสำเร็จ (Critical Success Factor) พร้อมจัดทำผังสถิติทางการ เรื่อง “การพัฒนาเมืองให้เป็นเมืองอัจฉริยะของจังหวัดสตูล” ที่ประกอบด้วยรายการข้อมูลสถิติทางการที่สามารถนำไปใช้ในการติดตามและประเมินผลในเรื่องดังกล่าวได้

### 3.3.1 ห่วงโซ่คุณค่า (Value Chain) ที่สอดคล้องกับแผนพัฒนาจังหวัดสตูล

แนวคิดการจัดทำห่วงโซ่คุณค่าที่สอดคล้องกับแผนพัฒนาจังหวัดสตูล “ประเด็นการพัฒนาที่ 3: การพัฒนาโครงสร้างพื้นฐาน ความทันสมัยของเมือง การคมนาคมโลจิสติกส์และการเชื่อมโยงภูมิภาค” โดยเริ่มจากการศึกษาห่วงโซ่คุณค่าของประเทศไทย 140 เป้าหมายแผนแม่บทย่อย ภายใต้ยุทธศาสตร์ชาติ (23 ด้าน) ประเด็น 6 พื้นที่และเมืองนำอยู่อัจฉริยะ มีแผนแม่บทย่อย 2 เป้าหมาย และประเด็น 7 โครงสร้างพื้นฐานระบบโลจิสติกส์และดิจิทัล มีแผนแม่บทย่อย 3 เป้าหมายรวมทั้งศึกษาห่วงโซ่คุณค่ามาตรฐาน (Generic Value Chain) ประเด็นการจัดการโครงสร้างพื้นฐานเมืองนำอยู่ จากนั้นดำเนินการจัดทำห่วงโซ่คุณค่า (Value Chain) ที่สอดคล้องกับแผนพัฒนาจังหวัดสตูล “การพัฒนาเมืองให้เป็นเมืองอัจฉริยะของจังหวัดสตูล” ได้ดังภาพ 18

## ห่วงโซ่คุณค่า (Value Chain) “การพัฒนาเมืองให้เป็นเมืองอัจฉริยะของจังหวัดสตูล”



ภาพ 18 ห่วงโซ่คุณค่า (Value Chain) “การพัฒนาเมืองให้เป็นเมืองอัจฉริยะของจังหวัดสตูล”

### 3.3.2 ผังสถิติทางการ

การจัดทำผังสถิติทางการประเด็นการพัฒนาที่ 3 “การพัฒนาโครงสร้างพื้นฐาน ความทันสมัยของเมือง การคมนาคมโลจิสติกส์และการเชื่อมโยงภูมิภาค” หลังจากที่ได้มีการศึกษาแนวทางการพัฒนาจังหวัด (ประเด็นการพัฒนาที่ 3) ที่สอดคล้องกับห่วงโซ่คุณค่า (Value Chain) ที่สอดคล้องกับแผนพัฒนาจังหวัดสตูลแล้ว ต้องมีการคัดเลือกปัจจัยสู่ความสำเร็จ (Critical Success Factor) ที่มีความสำคัญในการบริหารงานในจังหวัด จากนั้นจัดทำผังสถิติทางการ “การพัฒนาโครงสร้างพื้นฐาน ความทันสมัยของเมือง การคมนาคมโลจิสติกส์และการเชื่อมโยงภูมิภาค” โดยศึกษายุทธศาสตร์ กลยุทธ์ แนวทางการพัฒนาตามแผนพัฒนาจังหวัดสตูล

โดยแผนดังกล่าวมีความสอดคล้องกับปัจจัยสู่ความสำเร็จ (Critical Success Factor) พร้อมทั้งกำหนดรายการข้อมูลสถิติที่สำคัญและจำเป็น จึงสามารถสรุปผังสถิติทางการ “การพัฒนาเมืองให้เป็นเมืองอัจฉริยะของจังหวัดสตูล” ได้ดังตาราง 14

ตาราง 14 ผังสถิติทางการ “การพัฒนาเมืองให้เป็นเมืองอัจฉริยะของจังหวัดสตูล”

ห่วงโซ่คุณค่า (VC)	ปัจจัยแห่งความสำเร็จ (CSF)	ตัวชี้วัด	บัญชีสถิติทางการ	การจัดจำแนก	ระดับการนำเสนอผล	สถานะข้อมูล	หน่วยงาน	การจัดส่งข้อมูลให้ส่วนราชการส่วนกลาง	หมายเหตุ
โครงสร้างพื้นฐานและวางแผนพัฒนาเมืองอัจฉริยะ	การกำหนดพื้นที่เป้าหมายการพัฒนาทิศทางการพัฒนาของพื้นที่	เปิดโอกาสให้ ประชาชนสามารถ เข้าถึงข้อมูลด้านสุขภาพได้อย่างทั่วถึง และเท่าเทียม	จำนวนเพิ่มขึ้นของนวัตกรรมการพัฒนาเมืองด้านการดำรงชีวิตอัจฉริยะ(Smart Living)				สำนักงานจังหวัดสตูล		
โครงสร้างพื้นฐานและวางแผนพัฒนาเมืองอัจฉริยะ	กลไกการมีส่วนร่วมในการตัดสินใจและพัฒนาเมืองของประชาชน	ประชาชนมีส่วนร่วมในการแสดงความคิดเห็น	ระดับของแผนการส่งเสริมให้ประชาชนมีส่วนร่วมในการแสดงความคิดเห็น				สำนักงานจังหวัดสตูล		
โครงสร้างพื้นฐานและวางแผนพัฒนาเมืองอัจฉริยะ	ระบบสาธารณูปโภคพื้นฐานและเทคโนโลยีสารสนเทศ	เชื่อมโยงฐานข้อมูลภาครัฐเพื่องานบริการประชาชน	จำนวนงานบริการประชาชนที่มีการเชื่อมโยงข้อมูลหน่วยงานภาครัฐ				สำนักงานจังหวัดสตูล		
โครงสร้างพื้นฐานและวางแผนพัฒนาเมืองอัจฉริยะ	บริการพื้นฐานทางสังคมที่มีคุณภาพและทั่วถึง	มีระบบไฟฟ้า ประปา และการสื่อสารเพื่อให้บริการประชาชนอย่างทั่วถึง (ทุกคนสามารถเข้าถึง มีใช้เพียงพอ มีเสถียรภาพ)	ร้อยละของครัวเรือนที่สามารถเข้าถึงระบบไฟฟ้า				การไฟฟ้าส่วนภูมิภาคสตูล		



ตาราง 14 ผังสถิติทางการ “การพัฒนาเมืองให้เป็นเมืองอัจฉริยะของจังหวัดสตูล” (ต่อ)

ห่วงโซ่คุณค่า (VC)	ปัจจัยแห่งความสำเร็จ (CSF)	ตัวชี้วัด	บัญชีสถิติทางการ	การจัดจำแนก	ระดับการนำเสนอผล	สถานะข้อมูล	หน่วยงาน	การจัดส่งข้อมูลให้ส่วนราชการส่วนกลาง	หมายเหตุ
โครงสร้างพื้นฐานและวางแผนพัฒนาเมืองอัจฉริยะ	บริการพื้นฐานทางสังคมที่มีคุณภาพและทั่วถึง	มีระบบไฟฟ้า ประปา และการสื่อสารเพื่อให้บริการประชาชนอย่างทั่วถึง (ทุกคนสามารถเข้าถึง มีใช้เพียงพอ มี เสถียรภาพ)	ร้อยละของครัวเรือนที่สามารถเข้าถึงระบบประปา				การประปาภูมิภาคสตูล		
โครงสร้างพื้นฐานและวางแผนพัฒนาเมืองอัจฉริยะ	บริการพื้นฐานทางสังคมที่มีคุณภาพและทั่วถึง	มีระบบไฟฟ้า ประปาและการสื่อสารเพื่อให้บริการประชาชนอย่างทั่วถึง (ทุกคนสามารถเข้าถึงมีใช้เพียงพอ มี เสถียรภาพ)	ร้อยละของครัวเรือนที่สามารถเข้าถึงระบบการสื่อสาร ได้แก่ ระบบโทรคมนาคม ระบบอินเทอร์เน็ต)				สำนักงานสถิติจังหวัดสตูล		
โครงสร้างพื้นฐานและวางแผนพัฒนาเมืองอัจฉริยะ	บริการพื้นฐานทางสังคมที่มีคุณภาพและทั่วถึง	การใช้งานและการถึงระบบดิจิทัลของประชาชนที่เข้าถึงเนื้อหาข่าวสารที่เป็นความรู้	สัดส่วนของประชากรที่มีการเข้าถึงเทคโนโลยีดิจิทัล				สำนักงานสถิติจังหวัดสตูล		
โครงสร้างพื้นฐานและวางแผนพัฒนาเมืองอัจฉริยะ	โครงสร้างอินเทอร์เน็ต โทรศัพท์พื้นฐานมีความครอบคลุม	การเข้าถึงระบบสาธารณูปโภคขั้นพื้นฐานที่มีประสิทธิภาพครบถ้วนครอบคลุม	ร้อยละการเพิ่มขึ้นในการให้บริการ Free WiFi ในพื้นที่เป้าหมายในการนำร่องเมืองอัจฉริยะ				บริษัทโทรคมนาคมแห่งชาติ จำกัด (มหาชน)		
โครงสร้างพื้นฐานและวางแผนพัฒนาเมืองอัจฉริยะ	โครงสร้างอินเทอร์เน็ตเคลื่อนที่ (3G 4G 5G) ครอบคลุมพื้นที่	การเข้าถึงระบบการใช้งานอินเทอร์เน็ตเคลื่อนที่ (3G 4G 5G) ครอบคลุม	ร้อยละการเพิ่มขึ้นการเข้าถึงระบบการใช้งานอินเทอร์เน็ตเคลื่อนที่ (3G 4G 5G) ครอบคลุม				บริษัทโทรคมนาคมแห่งชาติ จำกัด (มหาชน)		

ตาราง 14 ผังสถิติทางการ “การพัฒนาเมืองให้เป็นเมืองอัจฉริยะของจังหวัดสตูล” (ต่อ)

ห่วงโซ่คุณค่า (VC)	ปัจจัยแห่งความสำเร็จ (CSF)	ตัวชี้วัด	บัญชีสถิติทางการ	การจัด จำแนก	ระดับการ นำเสนอ ผล	สถานะ ข้อมูล	หน่วยงาน	การจัดส่งข้อมูล ให้ส่วนราชการ ส่วนกลาง	หมายเหตุ
พัฒนาระบบเทคโนโลยี/ นวัตกรรมและการบริการ	นวัตกรรมเพื่อเพิ่มประสิทธิภาพการบริหารจัดการ	พัฒนาการบริการภาครัฐโดยใช้เทคโนโลยีหรือนวัตกรรมเพื่อลดขั้นตอนการบริการประชาชน	จำนวนงานบริการประชาชนที่บริการด้วยเทคโนโลยีดิจิทัลหรือนวัตกรรม				สำนักงานจังหวัดสตูล		
พัฒนาระบบเทคโนโลยี/ นวัตกรรมและการบริการ	นวัตกรรมเพื่อเพิ่มประสิทธิภาพการบริหารจัดการ	พัฒนาการบริการภาครัฐโดยใช้เทคโนโลยีหรือนวัตกรรมเพื่อลดขั้นตอนการบริการประชาชน	ร้อยละหน่วยงานที่มีงานบริการประชาชนด้วยเทคโนโลยีดิจิทัลหรือนวัตกรรม				สำนักงานจังหวัดสตูล		
พัฒนาระบบเทคโนโลยี/ นวัตกรรมและการบริการ	ปรับปรุงระบบเทคโนโลยีสารสนเทศให้มีประสิทธิภาพ	มีระบบเทคโนโลยีสารสนเทศที่มีประสิทธิภาพที่ทันสมัย	จำนวนงานที่ใช้ระบบเทคโนโลยีสารสนเทศ ที่ทันสมัย รวดเร็วทันสถานการณ์				สำนักงานจังหวัดสตูล		
พัฒนาระบบเทคโนโลยี/ นวัตกรรมและการบริการ	ขยายพื้นที่ให้บริการเทคโนโลยีสารสนเทศ	พื้นที่ให้บริการเทคโนโลยีสารสนเทศ	จำนวนพื้นที่ให้บริการเทคโนโลยีสารสนเทศ				สำนักงานจังหวัดสตูล		
ความยั่งยืนของการพัฒนาเมือง	การกำหนดแผนเมืองอัจฉริยะระดับพื้นที่ที่สอดคล้องกับเป้าหมายการพัฒนา	การดำเนินการกำหนดแผนเมืองอัจฉริยะระดับพื้นที่ที่สอดคล้องกับเป้าหมายการพัฒนา	ร้อยละของหน่วยงานที่มีการดำเนินการกำหนดแผนเมืองอัจฉริยะระดับพื้นที่ที่สอดคล้องกับเป้าหมายการพัฒนา				สำนักงานจังหวัดสตูล		

ตาราง 14 ผังสถิติทางการ “การพัฒนาเมืองให้เป็นเมืองอัจฉริยะของจังหวัดสตูล” (ต่อ)

ห่วงโซ่คุณค่า (VC)	ปัจจัยแห่งความสำเร็จ (CSF)	ตัวชี้วัด	บัญชีสถิติทางการ	การจัดจำแนก	ระดับการนำเสนอผล	สถานะข้อมูล	หน่วยงาน	การจัดส่งข้อมูลให้ส่วนราชการส่วนกลาง	หมายเหตุ
ความยั่งยืนของการพัฒนาเมือง	การรับรู้ถึงประโยชน์จากการใช้อินเทอร์เน็ต	พัฒนาบุคลากรและประชาชนของจังหวัดให้มีความรู้และรู้เท่าทันสื่อเทคโนโลยีดิจิทัล เพื่อเข้าสู่ยุคดิจิทัล หรือไทยแลนด์ 4.0 ได้อย่างมีประสิทธิภาพ	ร้อยละของหน่วยงานที่มีบุคลากรที่ได้รับความรู้หรือผ่านการอบรมด้านเทคโนโลยีดิจิทัล				สำนักงานจังหวัดสตูล		
ความยั่งยืนของการพัฒนาเมือง	การรับรู้ถึงประโยชน์จากการใช้อินเทอร์เน็ต	พัฒนาบุคลากรและประชาชนของจังหวัดให้มีความรู้และรู้เท่าทันสื่อเทคโนโลยีดิจิทัล เพื่อเข้าสู่ยุคดิจิทัล หรือไทยแลนด์ 4.0 ได้อย่างมีประสิทธิภาพ	จำนวนกิจกรรมหรือช่องทางที่ส่งเสริมให้ประชาชนรู้เท่าทันดิจิทัล (Digital Literacy)				สำนักงานจังหวัดสตูล		
ความยั่งยืนของการพัฒนาเมือง	การรับรู้ถึงประโยชน์จากการใช้อินเทอร์เน็ต	ร้อยละที่เพิ่มขึ้นของประชาชนที่เข้าถึง บริการด้าน Smart City	จำนวนประชาชนในระดับชุมชนที่ใช้บริการระบบ IoT ที่เกี่ยวข้องกับ Smart City				สำนักงานจังหวัดสตูล		

### 3.4 ประเด็นการพัฒนาที่ 4 : การบริหารจัดการทรัพยากรธรรมชาติและสิ่งแวดล้อม เพื่อคุณค่าแห่งชีวิตและการอนุรักษ์ที่ยั่งยืน

#### วัตถุประสงค์

1. เพื่อเพิ่มพื้นที่สีเขียว และเพิ่มความอุดมสมบูรณ์ในระบบนิเวศน์ป่าเขา
2. เพื่อสร้างแหล่งอาหารทางทะเล และระบบนิเวศน์ทางทะเลสนับสนุนการท่องเที่ยว และการสร้างแหล่งอาหาร
3. เพื่อส่งเสริมการพัฒนาเศรษฐกิจและสังคมที่เติบโตอย่างยั่งยืน
4. เพื่อพัฒนาระบบการบริหารจัดการน้ำ รองรับความมั่นคงทางน้ำเพื่อการอุปโภค บริโภค การท่องเที่ยว และอุตสาหกรรม
5. เพื่อเสริมสร้างความมั่นคงทางพลังงาน รองรับการผลิต การท่องเที่ยว และการพัฒนา คุณภาพชีวิต
6. เพื่อสร้างมาตรฐานการจัดการขยะ น้ำเสีย มลพิษ ที่ได้มาตรฐาน บนฐานการมีส่วนร่วม ของประชาชน ชุมชน อย่างเข้มแข็ง
7. เพื่อเพิ่มขีดความสามารถของจังหวัดในการรับมือกับภัยทางธรรมชาติ

#### ตัวชี้วัด

1. จำนวนพื้นที่สีเขียวที่เพิ่มขึ้น (ไร่)
2. ร้อยละการเพิ่มขึ้นของแหล่งน้ำขนาดเล็ก เพื่อการอุปโภค, บริโภคและพื้นที่เกษตรกรรม
3. จำนวนหมู่บ้าน/ชุมชนที่มีส่วนร่วมในการดูแลรักษาทรัพยากรธรรมชาติและสิ่งแวดล้อม
4. ร้อยละที่เพิ่มขึ้นของเครือข่ายด้านสาธารณสุขจากทั้งหมด 281 หมู่บ้าน
5. การนำขยะมารีไซเคิลเพื่อหมุนเวียนนำกลับมาใช้ประโยชน์ (ตัน)

ในการขับเคลื่อนประเด็นการพัฒนาที่ 4: การบริหารจัดการทรัพยากรธรรมชาติและสิ่งแวดล้อม เพื่อคุณค่าแห่งชีวิต และการอนุรักษ์ที่ยั่งยืน ซึ่งจากการวิเคราะห์สถานการณ์แนวโน้มการพัฒนา จังหวัดสตูล พบว่า ปี 2558 - 2562 พื้นที่ป่าไม้มีแนวโน้มเพิ่มขึ้น ในปี 2562 มีพื้นที่ป่าไม้คิดเป็นร้อยละ 40.14 เพิ่มขึ้นจากปี 2561 ร้อยละ 0.16 และเมื่อพิจารณาจากพื้นที่ทั้งหมดของจังหวัด พบว่า จังหวัดสตูล มีพื้นที่ป่าไม้ คิดเป็นร้อยละ 46.59 และยังพบปัญหาการบุกรุกพื้นที่ป่าเพื่อต้องการที่ดินทำกิน และการบุกรุกของนายทุน ตลอดจนขาดการมีส่วนร่วมของภาคประชาชน ซึ่งการดำเนินงานที่ผ่านมาจังหวัดได้ให้ความสำคัญกับเรื่องพื้นที่ป่าไม้ จึงได้บูรณาการให้หน่วยงานที่เกี่ยวข้องร่วมกันดำเนินการป้องกันและแก้ไข ปัญหา ส่งผลให้การบุกรุกพื้นที่ป่าชายเลนลดลง เนื่องจากประชาชนส่วนใหญ่ได้ตระหนักถึงคุณค่าของ ทรัพยากรป่าชายเลน และได้เข้ามามีส่วนร่วมในการบริหารจัดการร่วมกับทางราชการเพิ่มมากขึ้น สถานการณ์ป่าชายเลนจังหวัดสตูลจึงมีแนวโน้มดีขึ้นเรื่อยๆ อย่างไรก็ตามก็ยังมีพื้นที่บางส่วนที่มีประชาชน เข้าไปอยู่อาศัยทำประโยชน์ในพื้นที่ป่าชายเลนโดยไม่มีเอกสารสิทธิ์ โดยพื้นที่ป่าชายเลนตามมติคณะรัฐมนตรี เมื่อปี 2514 มีจำนวน 277,436.55 ไร่ คิดเป็นร้อยละ 16.50 ของพื้นที่จังหวัด จากการสำรวจเมื่อปี 2562 มีพื้นที่ 239,576.28 ไร่ เพิ่มขึ้นจากปี 2561 จำนวน 19,302.29 ไร่ ทั้งนี้จังหวัดยังคงต้องมีมาตรการต่าง ๆ ในการแก้ไขปัญหา รวมทั้งส่งเสริมให้ภาคทุกภาคส่วนเข้ามามีส่วนร่วม ในการแก้ไขปัญหา และร่วมกันปลูก ป่าชายเลนอย่างต่อเนื่องเพื่อเพิ่มพื้นที่ป่าชายเลน ซึ่งเป็นแหล่งอนุบาลสัตว์น้ำตามธรรมชาติ

สำหรับข้อมูลด้านทรัพยากรและสิ่งแวดล้อมอื่น ๆ พบว่าจังหวัดสตูลมีปริมาณน้ำ ดันทุนยังไม่เพียงพอต่อความต้องการใช้น้ำ ด้านสิ่งแวดล้อมมีการบริหารจัดการขยะที่ดี ถึงแม้ว่าจะมี

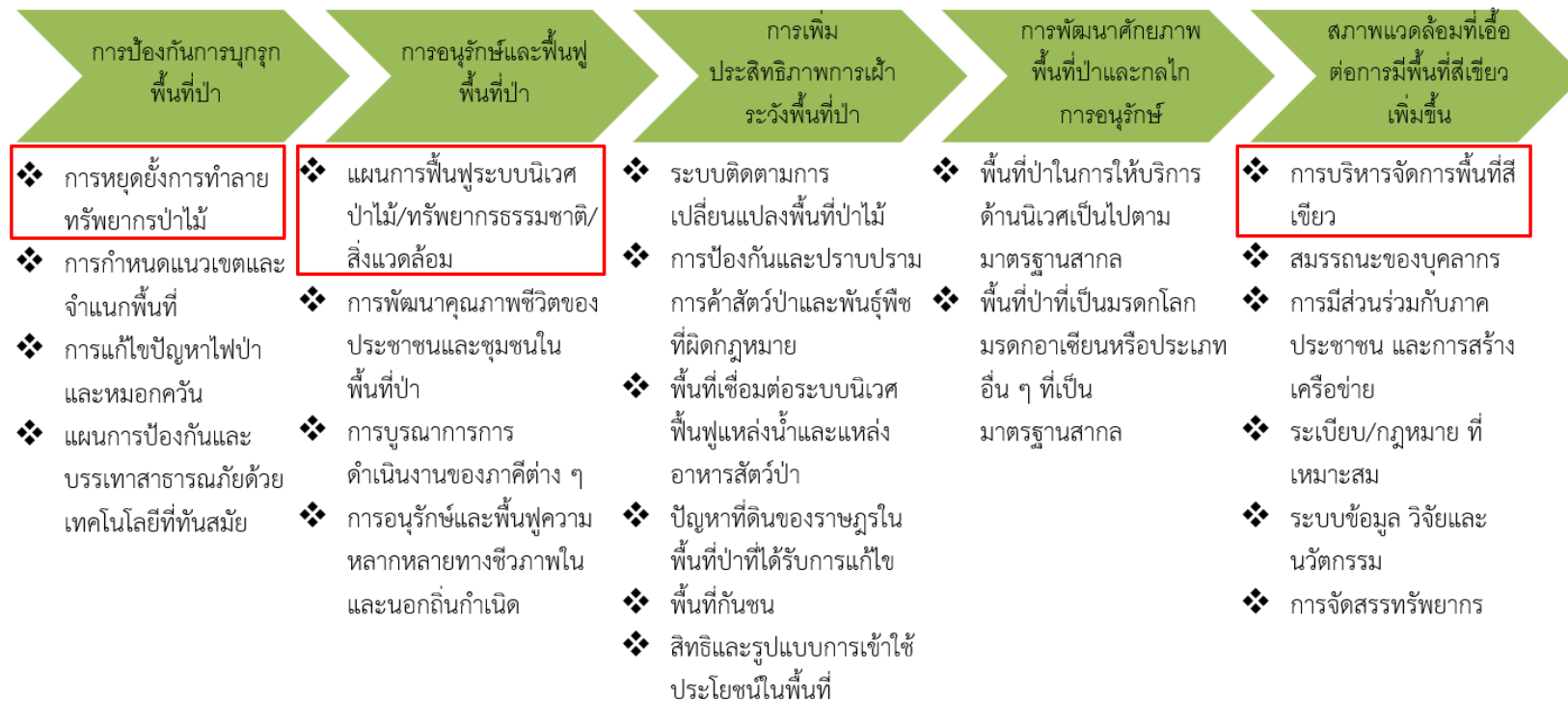
ปริมาณขยะเพิ่มขึ้นแต่สามารถนำขยะไปใช้ประโยชน์โดยการรวบรวมขายร้านรับซื้อขยะรีไซเคิล ธนาคารขยะรีไซเคิล หมักทำปุ๋ย แก๊สชีวภาพ เลี้ยงสัตว์ อื่น ๆ จำนวน 179 ตัน/วัน ได้ในสัดส่วนที่สูงถึงร้อยละ 59.5 ของปริมาณขยะมูลฝอยที่เกิดขึ้น ในขณะที่ปริมาณขยะมูลฝอยตกค้างสะสมลดลง แต่มีบางพื้นที่ที่เป็นแหล่งท่องเที่ยวที่สำคัญของจังหวัดสตูล เช่น เกาะหลีเป๊ะ ไม่มีสถานที่กำจัดขยะมูลฝอย ส่งผลทำให้ต้องขนขยะขึ้นมากำจัดบนฝั่ง

ดังนั้น จังหวัดจึงพิจารณาเลือกดำเนินการจัดทำห่วงโซ่คุณค่า (Value Chain) ที่สอดคล้องกับแผนพัฒนาจังหวัดสตูล ในเรื่อง “พื้นที่สีเขียวของจังหวัดสตูล” และคัดเลือกปัจจัยสู่ความสำเร็จ (Critical Success Factor) พร้อมจัดทำผังสถิติทางการ “เรื่องพื้นที่สีเขียวของจังหวัดสตูล” ที่ประกอบด้วยรายการข้อมูลสถิติทางการที่สามารถนำไปใช้ในการติดตามและประเมินผลในเรื่องดังกล่าวได้

#### 3.4.1 ห่วงโซ่คุณค่า (Value Chain) ที่สอดคล้องกับแผนพัฒนาจังหวัด

แนวคิดการจัดทำห่วงโซ่คุณค่าที่สอดคล้องกับแผนพัฒนาจังหวัดสตูล “ประเด็นการพัฒนาที่ 4: การบริหารจัดการทรัพยากรธรรมชาติและสิ่งแวดล้อม เพื่อคุณค่าแห่งชีวิต และการอนุรักษ์ที่ยั่งยืน” โดยเริ่มจากการศึกษาห่วงโซ่คุณค่าของประเทศไทย 140 เป้าหมายแผนแม่บทย่อย ภายใต้ยุทธศาสตร์ชาติ (23 ด้าน) ประเด็น 18 การเติบโตอย่างยั่งยืน แผนแม่บทย่อย 18.1 การสร้างการเติบโตอย่างยั่งยืนบนสังคมเศรษฐกิจสีเขียว เป้าหมาย 180102 พื้นที่สีเขียวทุกประเภทเพิ่มขึ้น รวมทั้งศึกษาห่วงโซ่คุณค่ามาตรฐาน (Generic Value Chain) ประเด็นการอนุรักษ์และพัฒนาทรัพยากรธรรมชาติ (ดิน ป่าไม้ ชายฝั่ง ทะเล) จากนั้นดำเนินการจัดทำห่วงโซ่คุณค่า (Value Chain) ที่สอดคล้องกับแผนพัฒนาจังหวัดสตูล “พื้นที่สีเขียวของจังหวัดสตูล” ได้ดังภาพ 19

### ห่วงโซ่คุณค่า (Value Chain) “พื้นที่สีเขียวของจังหวัดสตูล”



•แผนแม่บทประเด็น 18 การเติบโตอย่างยั่งยืน

ภาพ 19 ห่วงโซ่คุณค่า (Valuchain) พื้นที่สีเขียวของจังหวัดสตูล

### 3.3.2 ผังสถิติทางการ

การจัดทำผังสถิติทางการประเด็นการพัฒนาที่ 4 “การบริหารจัดการทรัพยากรธรรมชาติและสิ่งแวดล้อม เพื่อคุณค่าแห่งชีวิต และการอนุรักษ์ที่ยั่งยืน” หลังจากที่ได้มีการศึกษาแนวทางการพัฒนาจังหวัด (ประเด็นการพัฒนาที่ 4) ที่สอดคล้องกับห่วงโซ่คุณค่า (Value Chain) ที่สอดคล้องกับแผนพัฒนาจังหวัดสตูล แล้ว ต้องมีการคัดเลือกปัจจัยสู่ความสำเร็จ (Critical Success Factor) ที่มีความสำคัญในการบริหารงานในจังหวัด จากนั้นจัดทำผังสถิติทางการ “พื้นที่สีเขียว” โดยศึกษาวิเคราะห์ความสอดคล้องของตัวชี้วัดภายใต้แผนระดับ 3 เช่น แผนปฏิบัติราชการกรมป่าไม้ แผนยุทธศาสตร์กระทรวงทรัพยากรธรรมชาติและสิ่งแวดล้อม แผนยุทธศาสตร์กรมป้องกันและบรรเทาสาธารณภัย ยุทธศาสตร์กรมป่าไม้ พ.ศ. 2560-2579 และ GVC การอนุรักษ์และพัฒนาทรัพยากรธรรมชาติ (ดิน ป่าไม้ ชายฝั่ง ทะเล) เป็นต้น จึงสามารถสรุปผังสถิติทางการ “พื้นที่สีเขียวของจังหวัดสตูล” ดังตาราง 15

ตาราง 15 ผังสถิติทางการ “พื้นที่สีเขียวของจังหวัดสตูล”

ห่วงโซ่คุณค่า (VC)	ปัจจัยแห่งความสำเร็จ (CSF)	ตัวชี้วัด	บัญชีสถิติทางการ	การจัด จำแนก	ระดับการ นำเสนอ ผล	สถานะ ข้อมูล	หน่วยงาน	การจัดส่ง ข้อมูลให้ส่วน ราชการ ส่วนกลาง	หมายเหตุ
การป้องกัน การบุกรุก พื้นที่ป่า	การหยุดยั้งการทำลาย ทรัพยากรป่าไม้	การมีส่วนร่วมในการหยุดยั้งและ ป้องกันการทำลายทรัพยากรป่า ไม้	จำนวนโครงการที่จัดขึ้นเพื่อ ประชาสัมพันธ์และถ่ายทอด องค์ความรู้เกี่ยวกับการ อนุรักษ์และจัดการที่ดินป่าไม้				สำนักงาน ทรัพยากรธรรมชาติและ สิ่งแวดล้อมจังหวัดสตูล		
การป้องกัน การบุกรุก พื้นที่ป่า	การหยุดยั้งการทำลาย ทรัพยากรป่าไม้	การมีส่วนร่วมในการหยุดยั้งและ ป้องกันการทำลายทรัพยากรป่า ไม้	จำนวนผู้ได้รับการอบรม ความรู้เกี่ยวกับการอนุรักษ์ และจัดการที่ดินป่าไม้				สำนักงาน ทรัพยากรธรรมชาติและ สิ่งแวดล้อมจังหวัดสตูล		
การป้องกัน การบุกรุก พื้นที่ป่า	การหยุดยั้งการทำลาย ทรัพยากรป่าไม้	เป้าหมายพื้นที่ยึดคืนพื้นที่ป่า	จำนวนคดีการบุกรุกพื้นที่ป่า				สำนักงาน ทรัพยากรธรรมชาติและ สิ่งแวดล้อมจังหวัดสตูล		
การป้องกัน การบุกรุก พื้นที่ป่า	การหยุดยั้งการทำลาย ทรัพยากรป่าไม้	เป้าหมายพื้นที่ยึดคืนพื้นที่ป่า	จำนวนกิจกรรมป้องกันและ ปราบปรามการบุกรุกทำลาย ทรัพยากรป่าไม้				สำนักงาน ทรัพยากรธรรมชาติและ สิ่งแวดล้อมจังหวัดสตูล		
การอนุรักษ์ และฟื้นฟูพื้นที่ ป่า	แผนการฟื้นฟูระบบ นิเวศป่าไม้/ ทรัพยากรธรรมชาติ/ สิ่งแวดล้อม	ฟื้นฟูป่าเสื่อมโทรมพื้นที่ป่า สมบูรณ์/ป่าคืนสภาพฟื้นฟูพื้นที่ ป่าสงวนเสื่อมโทรม	พื้นที่ป่าเสื่อมโทรม				สำนักงาน ทรัพยากรธรรมชาติและ สิ่งแวดล้อมจังหวัดสตูล		
การอนุรักษ์ และฟื้นฟูพื้นที่ ป่า	แผนการฟื้นฟูระบบ นิเวศป่าไม้/ ทรัพยากรธรรมชาติ/ สิ่งแวดล้อม	ฟื้นฟูป่าเสื่อมโทรมพื้นที่ป่า สมบูรณ์/ป่าคืนสภาพฟื้นฟูพื้นที่ ป่าสงวนเสื่อมโทรม	พื้นที่ป่าสงวน				สำนักงาน ทรัพยากรธรรมชาติและ สิ่งแวดล้อมจังหวัดสตูล		



ห่วงโซ่คุณค่า (VC)	ปัจจัยแห่งความสำเร็จ (CSF)	ตัวชี้วัด	บัญชีสถิติทางการ	การจัด จำแนก	ระดับการ นำเสนอ ผล	สถานะ ข้อมูล	หน่วยงาน	การจัดส่ง ข้อมูลให้ส่วน ราชการ ส่วนกลาง	หมายเหตุ
การอนุรักษ์ และฟื้นฟูพื้นที่ ป่า	แผนการฟื้นฟูระบบ นิเวศป่าไม้/ ทรัพยากรธรรมชาติ/ สิ่งแวดล้อม	ฟื้นฟูป่าเสื่อมโทรมพื้นที่ป่า สมบูรณ์/ป่าคืนสภาพฟื้นฟูพื้นที่ ป่าสงวนเสื่อมโทรม	พื้นที่ป่าสมบูรณ์/ป่าคืนสภาพ				สำนักงาน ทรัพยากรธรรมชาติและ สิ่งแวดล้อมจังหวัดสตูล		
การอนุรักษ์ และฟื้นฟูพื้นที่ ป่า	แผนการฟื้นฟูระบบ นิเวศป่าไม้/ ทรัพยากรธรรมชาติ/ สิ่งแวดล้อม	จำนวนศูนย์ฟื้นฟู/หน่วยฟื้นฟู/ สวนป่า/โครงการที่ได้รับการ ตรวจสอบ	จำนวนศูนย์ฟื้นฟู/หน่วยฟื้นฟู/ สวนป่า/โครงการที่ได้รับการ ตรวจสอบ				สำนักงาน ทรัพยากรธรรมชาติและ สิ่งแวดล้อมจังหวัดสตูล		
สภาพแวดล้อม ที่เอื้อต่อการมี พื้นที่สีเขียว เพิ่มขึ้น	การบริหารจัดการพื้นที่สี เขียว	ความหลากหลายของระบบ นิเวศ	จำนวนแหล่งน้ำ				สำนักงาน ทรัพยากรธรรมชาติและ สิ่งแวดล้อมจังหวัดสตูล		

## สถานการณ์สถิติทางการ

### 4.1 สรุปสถานภาพสถิติทางการตามประเด็นยุทธศาสตร์การพัฒนาจังหวัดสตูลในปัจจุบัน

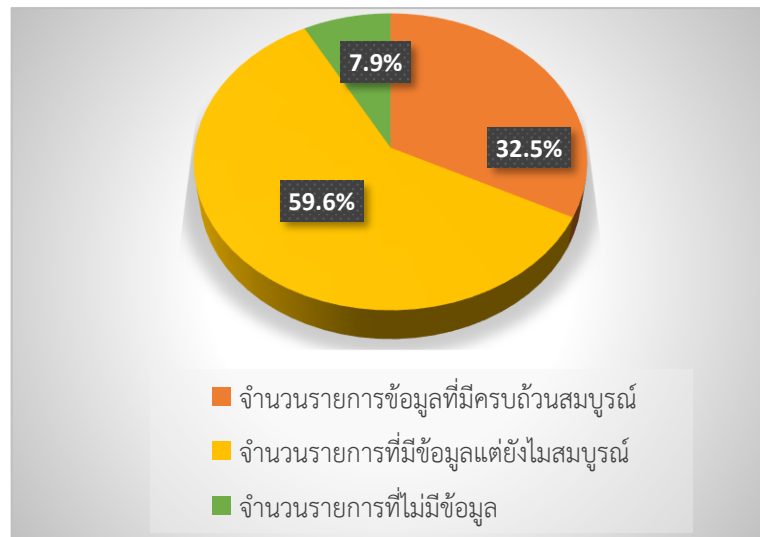
จากการตรวจสอบสถานะรายการข้อมูลตามแผนผังรายการสถิติทางการที่ได้นำเสนอในบทที่ 3 สามารถสรุปภาพรวมรายการสถิติทางการตามประเด็นยุทธศาสตร์การพัฒนาจังหวัด ดังนี้

แผนพัฒนาสถิติระดับจังหวัดมีรายการสถิติทางการ ทั้งหมด 151 รายการ ซึ่งแบ่งสถานะรายการข้อมูลตามแผนผังรายการสถิติทางการ ได้ดังนี้

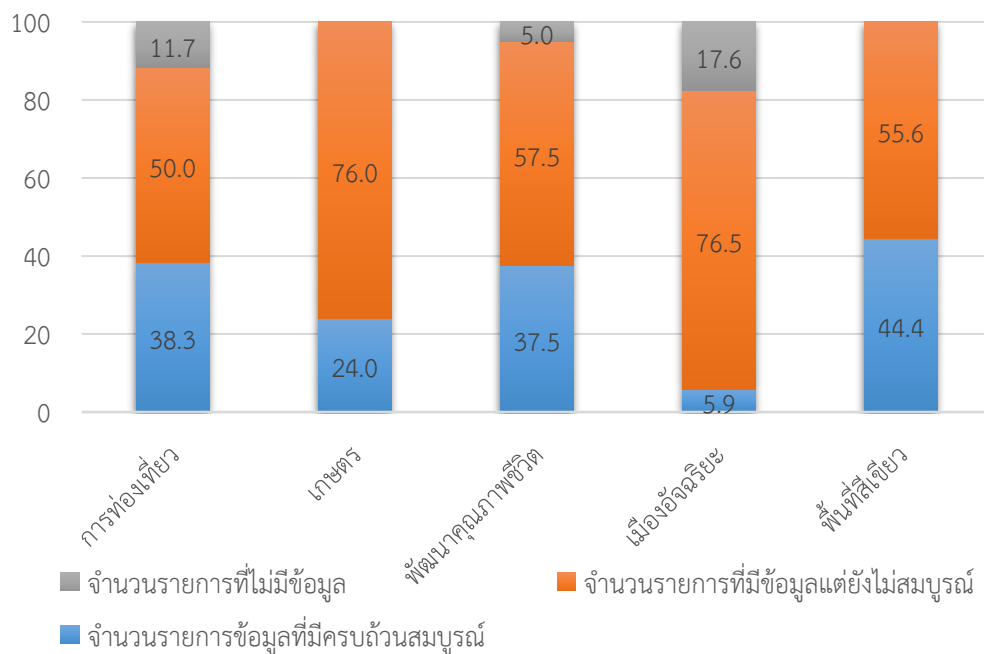
- รายการสถิติทางการที่มีข้อมูล (สมบูรณ์) 49 รายการ คิดเป็นร้อยละ 32.5
- รายการสถิติทางการที่มีข้อมูล (ไม่สมบูรณ์) 90 รายการ คิดเป็นร้อยละ 59.6
- รายการสถิติทางการที่ไม่มีข้อมูล 12 รายการ คิดเป็นร้อยละ 7.9

ตาราง 16 สรุปภาพรวมการมี/ไม่มีข้อมูลของรายการข้อมูลสถิติทางการตามประเด็นการพัฒนาของจังหวัด 4 ประเด็น

รายการ	รวม 4 ประเด็น ยุทธศาสตร์		ประเด็นที่ 1 การเติบโตทางเศรษฐกิจ คุณภาพชีวิตที่เป็นมิตรกับ สิ่งแวดล้อมอย่างยั่งยืน				ประเด็นที่ 2 การพัฒนาคน คุณภาพ สังคม แห่งความสงบ เรียบร้อย สันติ สุข และระบบ บริการรัฐที่มี ประสิทธิภาพสูง		ประเด็นที่ 3 การพัฒนา โครงสร้าง พื้นฐาน ความ ทันสมัยของเมือง การคมนาคม โลจิสติกส์และ การเชื่อมโยง ภูมิภาค		ประเด็นที่ 4 การบริหาร จัดการ ทรัพยากร ธรรมชาติ และ สิ่งแวดล้อม เพื่อคุณค่าแห่ง ชีวิตและการ อนุรักษ์ที่ยั่งยืน	
			การท่องเที่ยว ของจังหวัดสตูล		การพัฒนาและ สร้างมูลค่าเพิ่ม ด้านการเกษตร ของจังหวัดสตูล		การพัฒนา คุณภาพชีวิตของ จังหวัดสตูล		การพัฒนาเมือง ให้เป็นเมือง อัจฉริยะของ จังหวัดสตูล		พื้นที่สีเขียวของ จังหวัดสตูล	
	จำนวน	ร้อยละ	จำนวน	ร้อยละ	จำนวน	ร้อยละ	จำนวน	ร้อยละ	จำนวน	ร้อยละ	จำนวน	ร้อยละ
จำนวนรายการ ข้อมูลที่สำคัญทั้งหมด	151	100.0	60	100.0	25	100.0	40	100.0	17	100.0	9	100.0
จำนวนรายการข้อมูล ที่มีครบถ้วนสมบูรณ์	49	32.5	23	38.3	6	24.0	15	37.5	1	5.9	4	44.4
จำนวนรายการ ที่มีข้อมูลแต่ยังไม่ สมบูรณ์	90	59.6	30	50.0	19	76.0	23	57.5	13	76.5	5	55.6
จำนวนรายการที่ไม่มี ข้อมูล	12	7.9	7	11.7	-	-	2	5.0	3	17.6	-	-



ภาพ 20 สรุปภาพรวมการมี/ไม่มีข้อมูลของรายการข้อมูลสถิติทางการตามประเด็นการพัฒนาจังหวัด



ภาพ 21 การมี/ไม่มีข้อมูลของรายการข้อมูลสถิติทางการแยกตามประเด็นการพัฒนาจังหวัด 4 ประเด็น (5 ชุดข้อมูล)

ซึ่งในปัจจุบันฝ่ายเลขานุการได้ดำเนินการประสานหน่วยงานที่เกี่ยวข้องภายในจังหวัด เพื่อติดตามข้อมูลที่ยังไม่ครบถ้วนและข้อมูลที่ขาดหายไป (Data Gap Analysis) และจะได้นำเสนอคณะกรรมการสถิติระดับจังหวัดต่อไป

## ข้อเสนอแนะการพัฒนารวบรวมข้อมูลและ แผนปฏิบัติการพัฒนาสถิติทางการ

### 5.1 ข้อเสนอแนะการพัฒนารวบรวมข้อมูล

เพื่อให้มีข้อมูลสนับสนุนชุดข้อมูลตามประเด็นการพัฒนารวบรวมข้อมูลสถิติทางการในระยะยาวมีประสิทธิภาพ และสอดคล้องกับการจัดทำยุทธศาสตร์การพัฒนาจังหวัด จึงมีแนวทางการพัฒนารวบรวมข้อมูล ดังนี้

ประเภทชุดข้อมูล	แนวทางการพัฒนารวบรวมข้อมูล
ชุดข้อมูลสำคัญที่ขาดความสมบูรณ์	<ul style="list-style-type: none"> <li>- เพิ่มความถี่ในการประสานงานกับหน่วยงานเจ้าของข้อมูล</li> <li>- ใช้ความสัมพันธ์ส่วนบุคคลในการขอความร่วมมือ</li> <li>- จัดทำระบบรับ-ส่ง และเชื่อมโยงข้อมูลกับหน่วยงานเจ้าของข้อมูล</li> <li>- แจ้งผู้บริหารหน่วยงานให้รับทราบและสั่งการ ในกรณีที่ไม่ได้รับความร่วมมือจากเจ้าหน้าที่หน่วยงานเจ้าของข้อมูล</li> </ul>
ชุดข้อมูลสำคัญที่ยังไม่มีข้อมูล	<ul style="list-style-type: none"> <li>- แต่งตั้งคณะทำงานร่วมในการจัดทำข้อมูล</li> <li>- วางแผนการจัดเก็บและรวบรวมข้อมูล ให้มีความชัดเจน</li> <li>- จัดทำคู่มือการจัดเก็บข้อมูล</li> <li>- อบรม สร้างความเข้าใจให้กับเจ้าหน้าที่ของหน่วยงานที่จัดเก็บและรวบรวมข้อมูล ให้เห็นถึงความสำคัญของข้อมูลที่จัดเก็บ</li> <li>- ใช้เทคโนโลยีในการจัดเก็บข้อมูล เพื่อลดขั้นตอน</li> <li>- ตรวจสอบความถูกต้อง ครบถ้วนสมบูรณ์ ของข้อมูล</li> <li>- จัดทำรายงานและเผยแพร่ข้อมูล</li> </ul>
ชุดข้อมูลที่มีการจัดเก็บหลายหน่วยงาน	<ul style="list-style-type: none"> <li>- ประสานกับหน่วยงานที่เกี่ยวข้อง เพื่อขอความร่วมมือ และระบุหน่วยงานผู้รับผิดชอบหลักเป็นเจ้าของข้อมูล</li> <li>- เลือกประเภทของข้อมูลที่ต้องการนำไปใช้</li> <li>- ตรวจสอบค่านิยามของข้อมูลที่จัดเก็บ</li> <li>- จัดทำระบบรับ-ส่ง และเชื่อมโยงข้อมูลกับหน่วยงานเจ้าของข้อมูล</li> <li>- เผยแพร่ให้หน่วยงานในจังหวัดได้รับทราบ เพื่อประโยชน์ในการนำข้อมูลมาใช้ในการตัดสินใจและวางแผนในทุกกระดับ โดยเฉพาะผู้บริหารและป้องกันการจัดเก็บข้อมูลที่ซ้ำซ้อน</li> </ul>

นอกจากนี้ จังหวัดควรสนับสนุนให้มีการนำแผนพัฒนาสถิติระดับจังหวัดไปใช้ประโยชน์ในการจัดทำแผนพัฒนาจังหวัดและแผนปฏิบัติราชการประจำปี โดยใช้ข้อมูลสารสนเทศเป็นเครื่องมือหลักในการตัดสินใจ ทั้งนี้ ควรมีการจัดระบบการเชื่อมโยงข้อมูลสารสนเทศที่สำคัญ ดังนี้

- จัดทำคู่มือการจัดเก็บข้อมูล เพื่อหน่วยงานต่าง ๆ และผู้เกี่ยวข้องเกิดความรู้ความเข้าใจในกระบวนการพัฒนาข้อมูลและสารสนเทศที่สอดคล้องและต่อเนื่อง แม้จะมีการโยกย้ายหรือสับเปลี่ยนตำแหน่งก็สามารถดำเนินการได้ต่อเนื่อง

- จัดทำคำนิยาม คำอธิบายข้อมูล (Metadata) ที่ชัดเจน เพื่อให้เกิดมาตรฐานและมีความเข้าใจที่ตรงกันในข้อมูลและสารสนเทศเพื่อการตัดสินใจ

- แบ่งหน้าที่รับผิดชอบตามตัวชี้วัดและผู้จัดเก็บข้อมูลเพื่อลดความซ้ำซ้อน โดยให้หน่วยงานที่มีความรู้ความสามารถและความชำนาญเป็นหน่วยงานรับผิดชอบหลัก

- การจัดอบรมบุคลากรในการจัดเก็บข้อมูล โดยใช้ IT เป็นเครื่องมือในการบริหารจัดการและให้ทักษะด้านการวิเคราะห์ข้อมูล (Data Analytics)

- สนับสนุนให้หน่วยงานดำเนินการวางแผนต่าง ๆ ของจังหวัดในการใช้ข้อมูลสถิติทางการ เช่น วางแผนกำหนดทิศทางในการกำหนดโครงการ/กิจกรรม

- มีระบบจัดการข้อมูลสถิติทางการที่สามารถใช้งานบน Internet (Web Application) โดยหน่วยงานเจ้าของข้อมูลสามารถบันทึกข้อมูล แก้ไขข้อมูล ยืนยันข้อมูล แล้วนำเสนอข้อมูลเบื้องต้น

- พัฒนาระบบเชื่อมโยงและบูรณาการข้อมูลให้เป็นมาตรฐานเดียวกัน รวมทั้งจัดระบบเชื่อมโยงข้อมูลระหว่างหน่วยงานเพื่อความสะดวกและรวดเร็วในการแลกเปลี่ยนข้อมูล

- ให้การดำเนินการพัฒนาข้อมูลสถิติและสารสนเทศในระดับพื้นที่เป็นนโยบายระดับประเทศที่ทุกหน่วยงาน/กระทรวง ให้ความสำคัญและให้ความร่วมมือในการจัดเก็บข้อมูล โดยควรกำหนดจากระดับนโยบาย กระทรวง กรม จังหวัดและระดับพื้นที่

## 5.2 แผนปฏิบัติการพัฒนาสถิติทางการ

เพื่อให้การขับเคลื่อนการพัฒนาการรวบรวมข้อมูลและแผนพัฒนาสถิติระดับจังหวัดไปสู่การปฏิบัติอย่างมีประสิทธิภาพ บรรลุตามวัตถุประสงค์ เกิดผลสัมฤทธิ์อย่างเป็นรูปธรรม ในส่วนนี้จึงนำเสนอแผนงาน/โครงการ/กิจกรรม ประจำปีงบประมาณ พ.ศ. ๒๕๖๖

ตาราง 17 แผนปฏิบัติการพัฒนาการจัดเก็บข้อมูลแผนพัฒนาสถิติระดับจังหวัด ประจำปีงบประมาณ พ.ศ. 2566

งาน/โครงการ/กิจกรรม	รายละเอียด	พ.ศ.2565			พ.ศ.2566								ผู้รับผิดชอบ ดำเนินการ	
		ต.ค.	พ.ย.	ธ.ค.	ม.ค.	ก.พ.	มี.ค.	เม.ย.	พ.ค.	มิ.ย.	ก.ค.	ส.ค.		ก.ย.
1.อบรม/แนะนำ ให้ความรู้เพื่อพัฒนาบุคลากรด้านสถิติ	- อบรม/แนะนำ ความรู้และพัฒนาทักษะในการวางแผนวิเคราะห์ตามแนวคิด ห่วงโซ่มูลค่า (Value Chain) แก่บุคลากรด้านสถิติและผู้เกี่ยวข้อง	←		→										สำนักงานสถิติจังหวัด
2. วิเคราะห์ข้อมูลผลิตภัณฑ์ที่มีศักยภาพ (Product Champion) และประเด็นปัญหา /นโยบายที่สำคัญ (Critical Issue) ของจังหวัดเพื่อเชื่อมโยงกับยุทธศาสตร์จังหวัด	- สำรวจผลิตภัณฑ์ที่มีศักยภาพ (Product Champion) ของจังหวัด - วิเคราะห์ประเด็นปัญหาและนโยบายที่สำคัญของจังหวัด			←					→					คณะกรรมการสถิติระดับจังหวัด
3. การเสริมสร้างศักยภาพในการจัดทำยุทธศาสตร์ แผนงานฯ โดยใช้ชุดข้อมูลที่มีคุณภาพสะท้อนศักยภาพที่แท้จริงของจังหวัด	- สร้างความเข้าใจและให้เห็นถึงความสำคัญในการนำข้อมูลมาใช้เพื่อวิเคราะห์และจัดทำยุทธศาสตร์และแผนงาน - วิเคราะห์หาชุดข้อมูลสำคัญ ที่สะท้อนศักยภาพของผลิตภัณฑ์ที่มีศักยภาพ/สำคัญ ของจังหวัดที่ไม่สมบูรณ์หรือขาดหายไป					←					→			สำนักงานจังหวัด/ สำนักงานสถิติจังหวัด
4. การบริหารจัดการข้อมูลที่ขาดหายไป (Data Gap)	- นำเสนอแนวทางการดำเนินงานแผนพัฒนาสถิติระดับจังหวัด (พ.ศ.2566-2570) ต่อผู้ว่าราชการจังหวัด เพื่อสั่งการในการจัดเก็บข้อมูลและวิเคราะห์ข้อมูลที่ขาดหายไป (Data Gap)								←		→			สำนักงานสถิติจังหวัด /หน่วยงานที่เกี่ยวข้อง
5. ทบทวนและปรับปรุงรายการข้อมูลตามประเด็นยุทธศาสตร์ของจังหวัด	- ทบทวน ศึกษา วิเคราะห์เพิ่มเติมในประเด็นยุทธศาสตร์ต่าง ๆ เพื่อให้ได้รายการข้อมูลที่ตรงตามความต้องการและเป็นปัจจุบัน								←			→		สำนักงานสถิติจังหวัด /หน่วยงานที่เกี่ยวข้อง
6. ประสานงานและรวบรวมข้อมูลจากหน่วยงานที่เกี่ยวข้อง ตามแผนพัฒนาสถิติระดับจังหวัดสตูล (พ.ศ.2566-2570)	- รวบรวมข้อมูลที่เกี่ยวข้องย้อนหลัง อย่างน้อย 5 ปี เท่าที่สามารถรวบรวมได้								←				→	สำนักงานสถิติจังหวัด /หน่วยงานที่เกี่ยวข้อง
7. รายงานผลการดำเนินงานแผนพัฒนาสถิติระดับจังหวัดสตูล (พ.ศ.2566-2570)	- จัดประชุมคณะกรรมการสถิติระดับจังหวัดสตูล ปีละ 2 ครั้ง เป็นอย่างน้อย				←		→				←		→	คณะกรรมการสถิติระดับจังหวัด

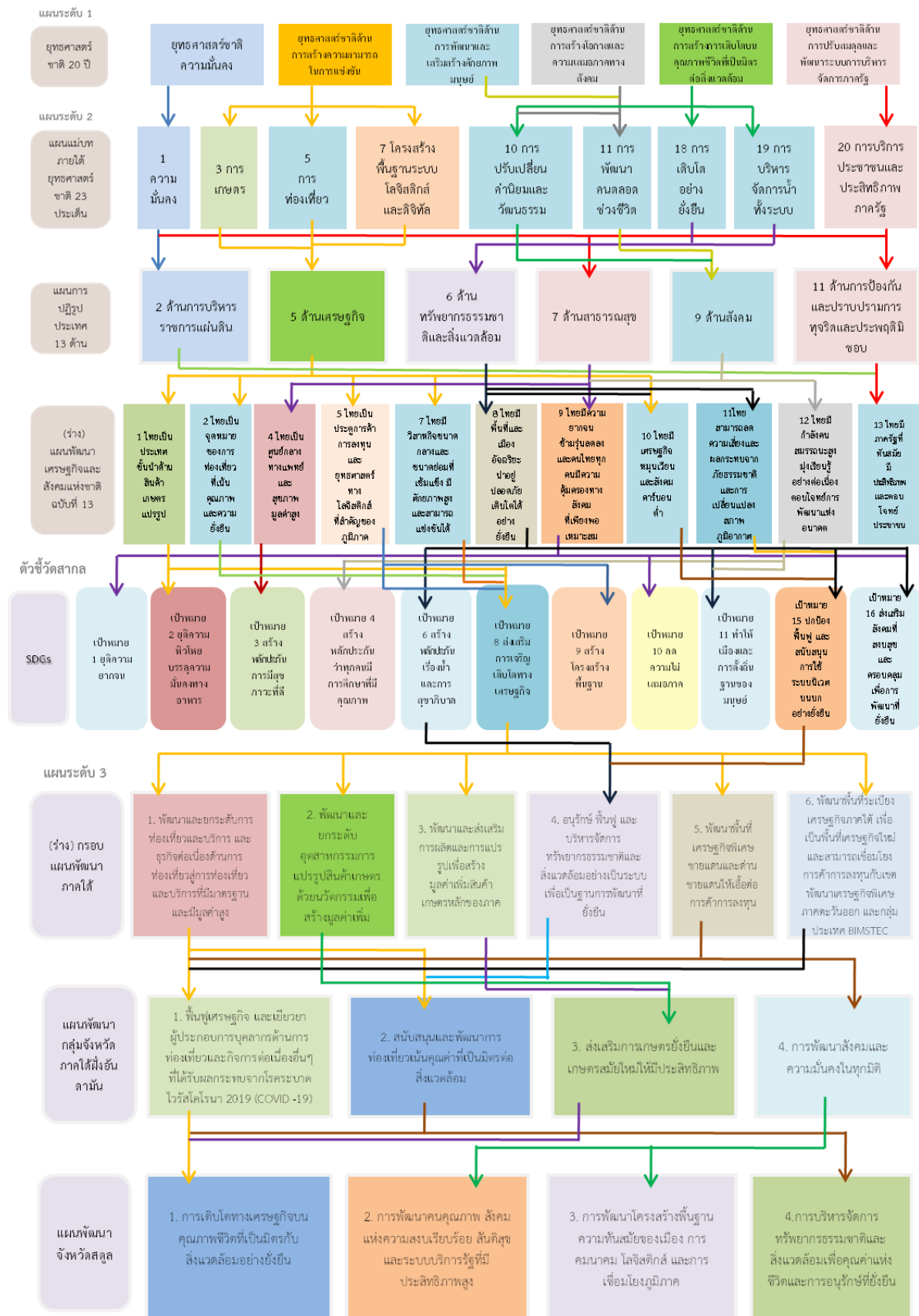
# ภาคผนวก





การวิเคราะห์ประเด็นการพัฒนาจังหวัด  
ภายใต้แผนพัฒนาจังหวัดที่เป็นปัจจุบันที่สอดคล้องกับ  
นโยบายและยุทธศาสตร์ต่าง ๆ ที่เกี่ยวข้องกับการพัฒนาในระดับจังหวัด



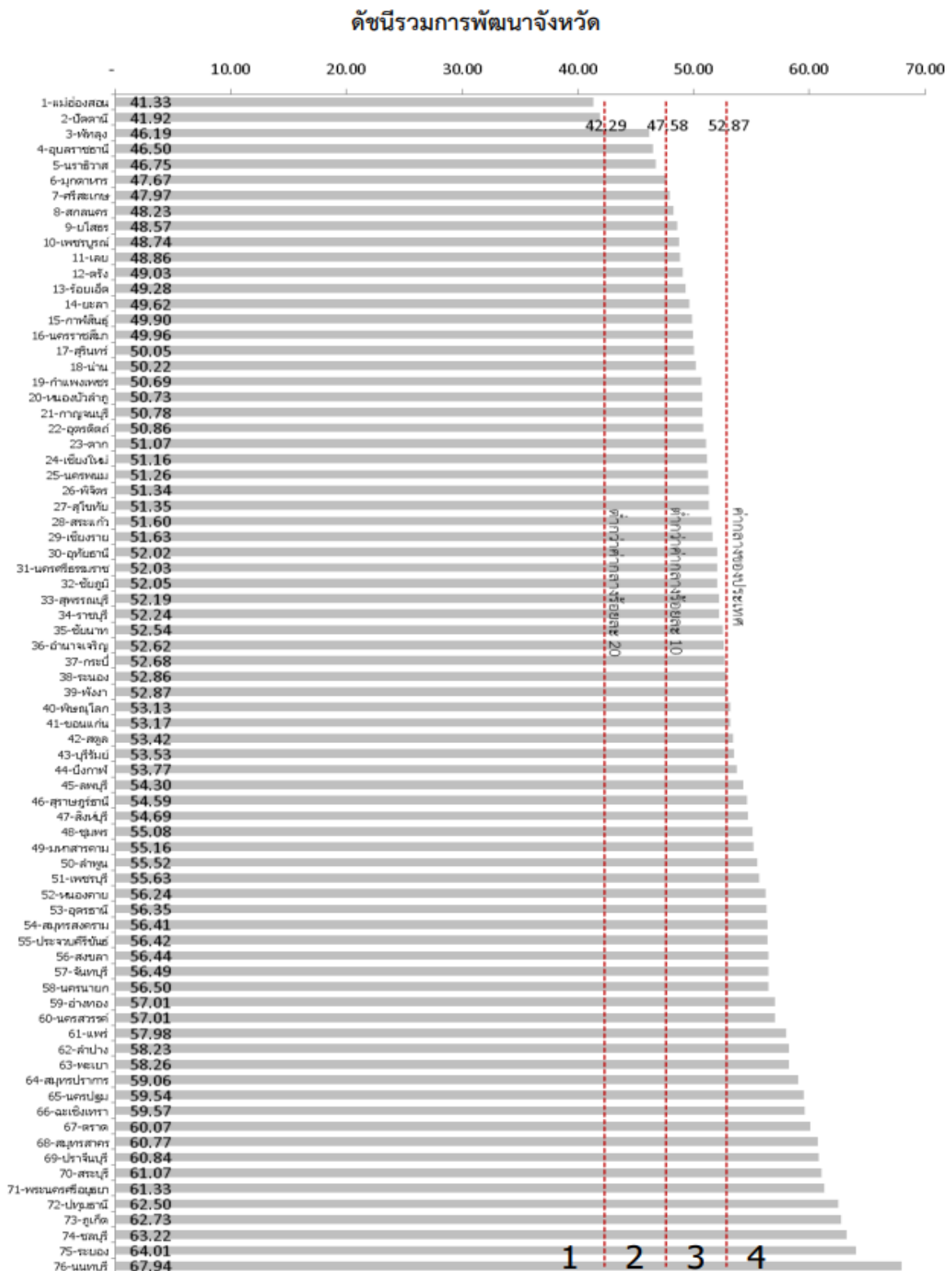


ภาพ ก1การวิเคราะห์ประเด็นการพัฒนาจังหวัด ภายใต้แผนพัฒนาจังหวัดที่เป็นปัจจุบันที่สอดคล้องกับนโยบายและยุทธศาสตร์ต่าง ๆ ที่เกี่ยวข้องกับการพัฒนาในระดับจังหวัด



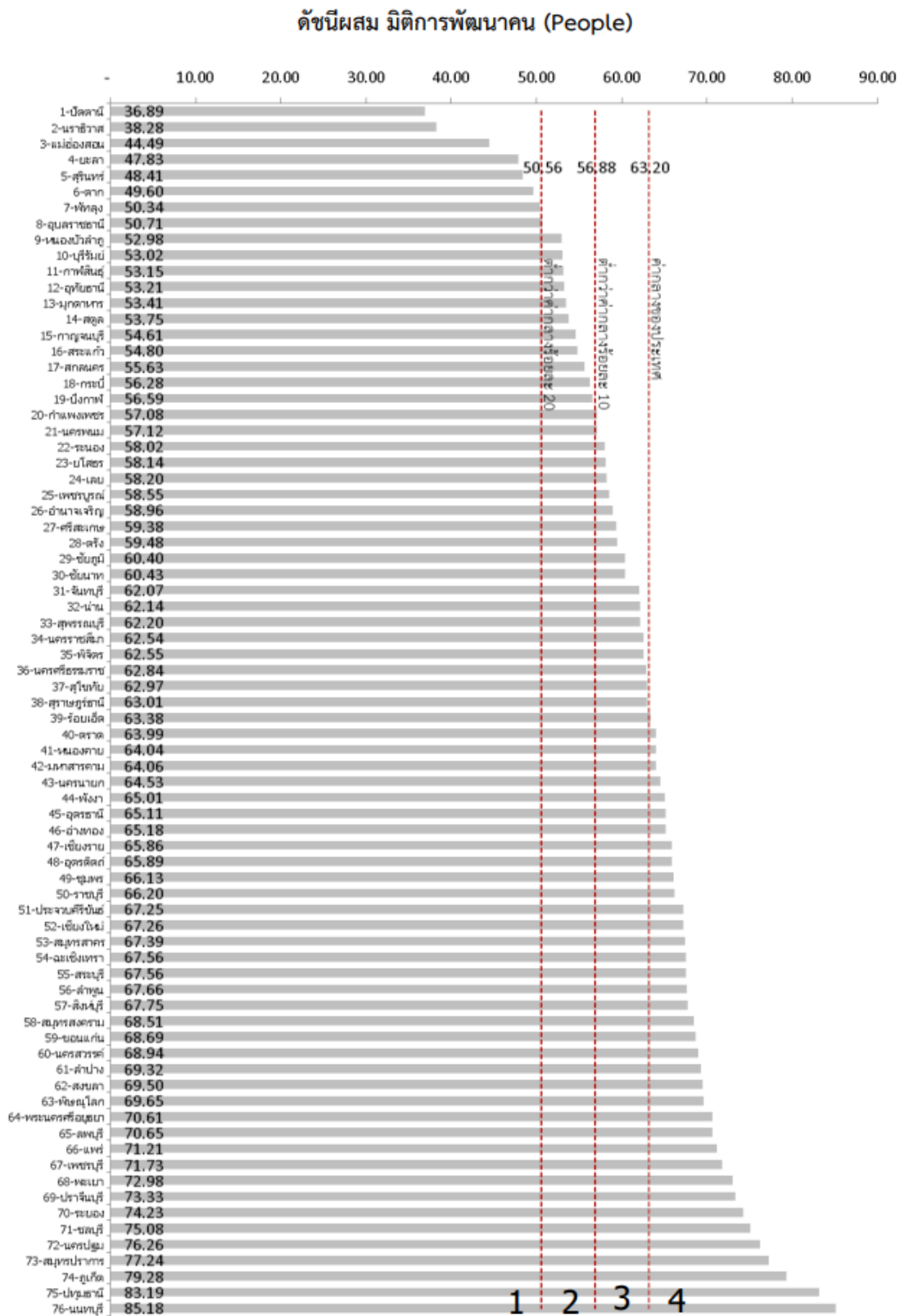
## ตัวชี้วัดการพัฒนาจังหวัด





ภาพ ก2 ดัชนีรวมการพัฒนาจังหวัด

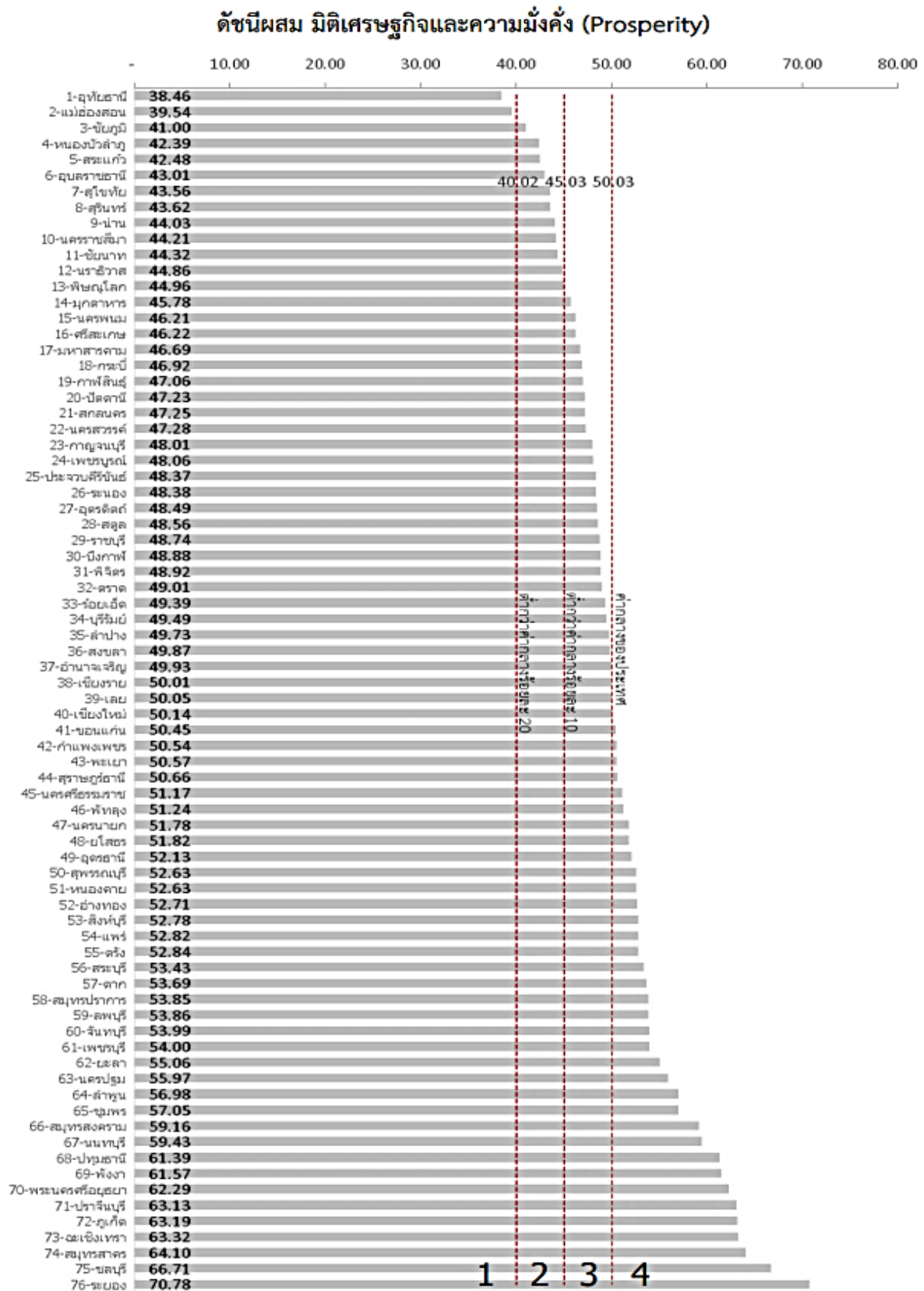
ที่มา : ตัวชี้วัดการพัฒนาในระดับจังหวัดและกลุ่มจังหวัด เดือนกรกฎาคม ปี 2564 ของสำนักงานสภาพัฒนาการเศรษฐกิจและสังคมแห่งชาติ



ภาพ ก3 ดัชนีผสมมิติการพัฒนาคน (People)

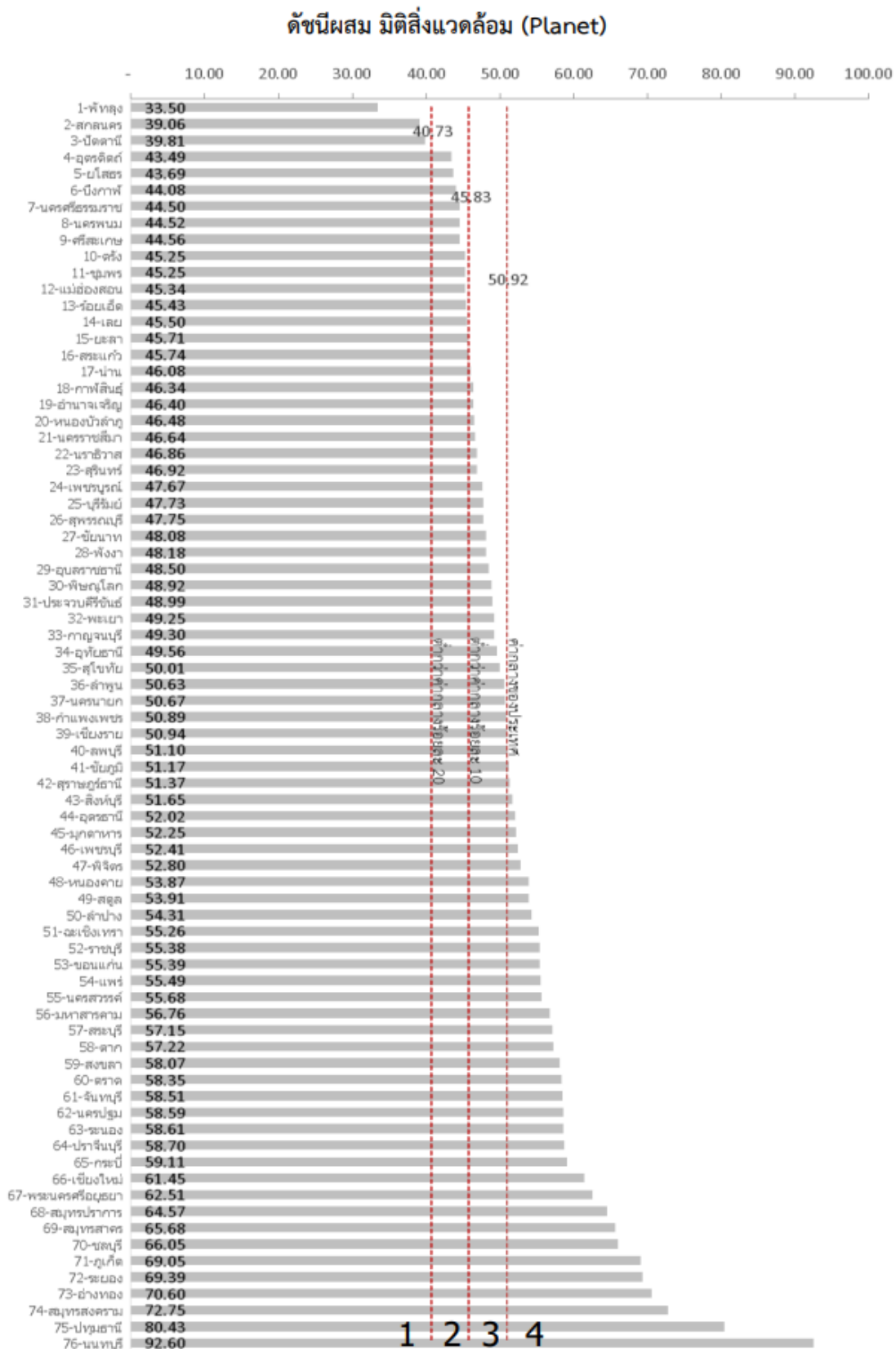
ที่มา : ตัวชี้วัดการพัฒนาระดับจังหวัดและกลุ่มจังหวัด เดือนกรกฎาคม ปี 2564 ของสำนักงานสภาพัฒนาการเศรษฐกิจและสังคมแห่งชาติ





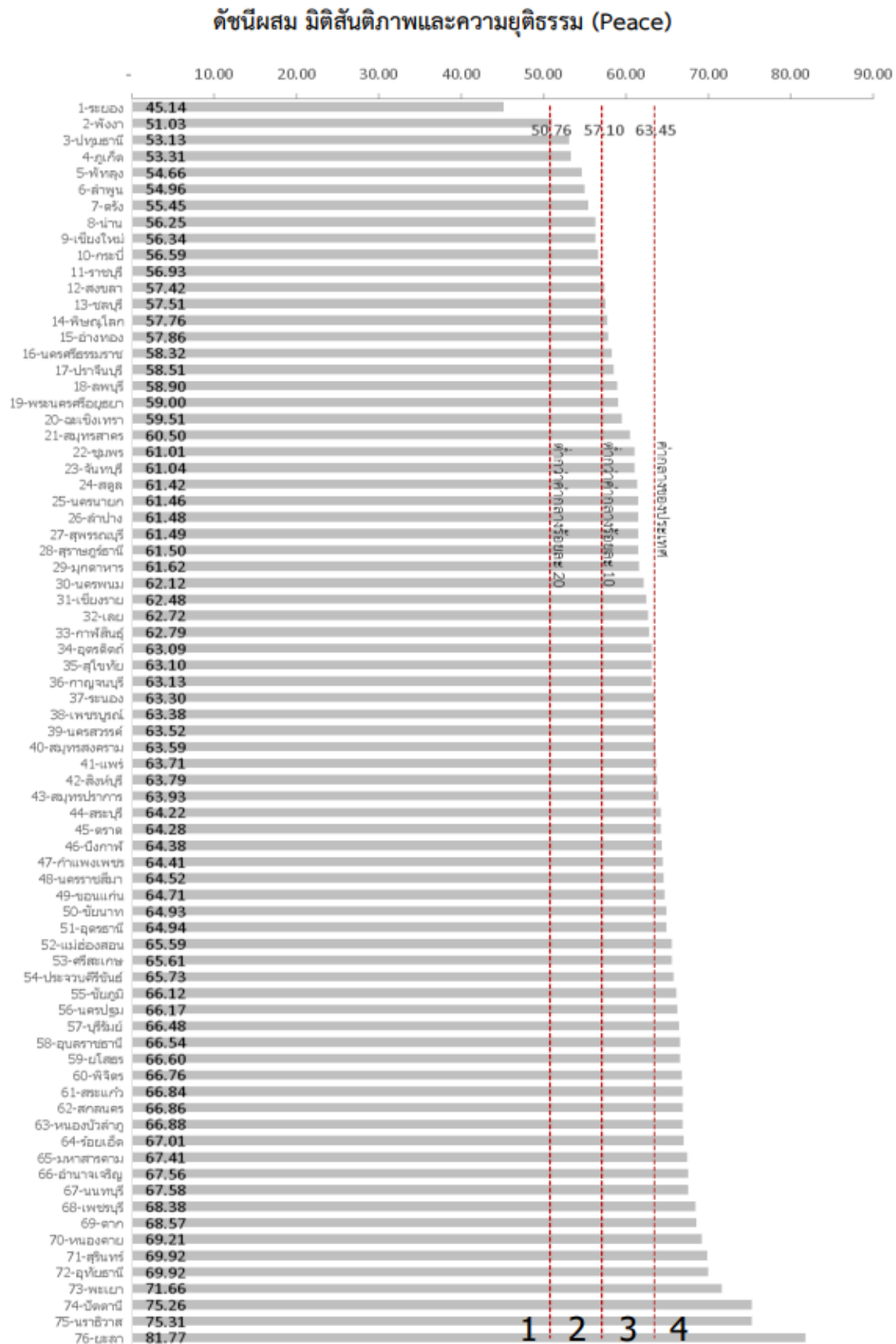
ภาพ ก4ดัชนีผสมมิติเศรษฐกิจและความมั่งคั่ง (Prosperity)

ที่มา : ตัวชี้วัดการพัฒนาระดับจังหวัดและกลุ่มจังหวัด เดือนกรกฎาคม ปี 2564 ของสำนักงานสภาพัฒนาการเศรษฐกิจและสังคมแห่งชาติ



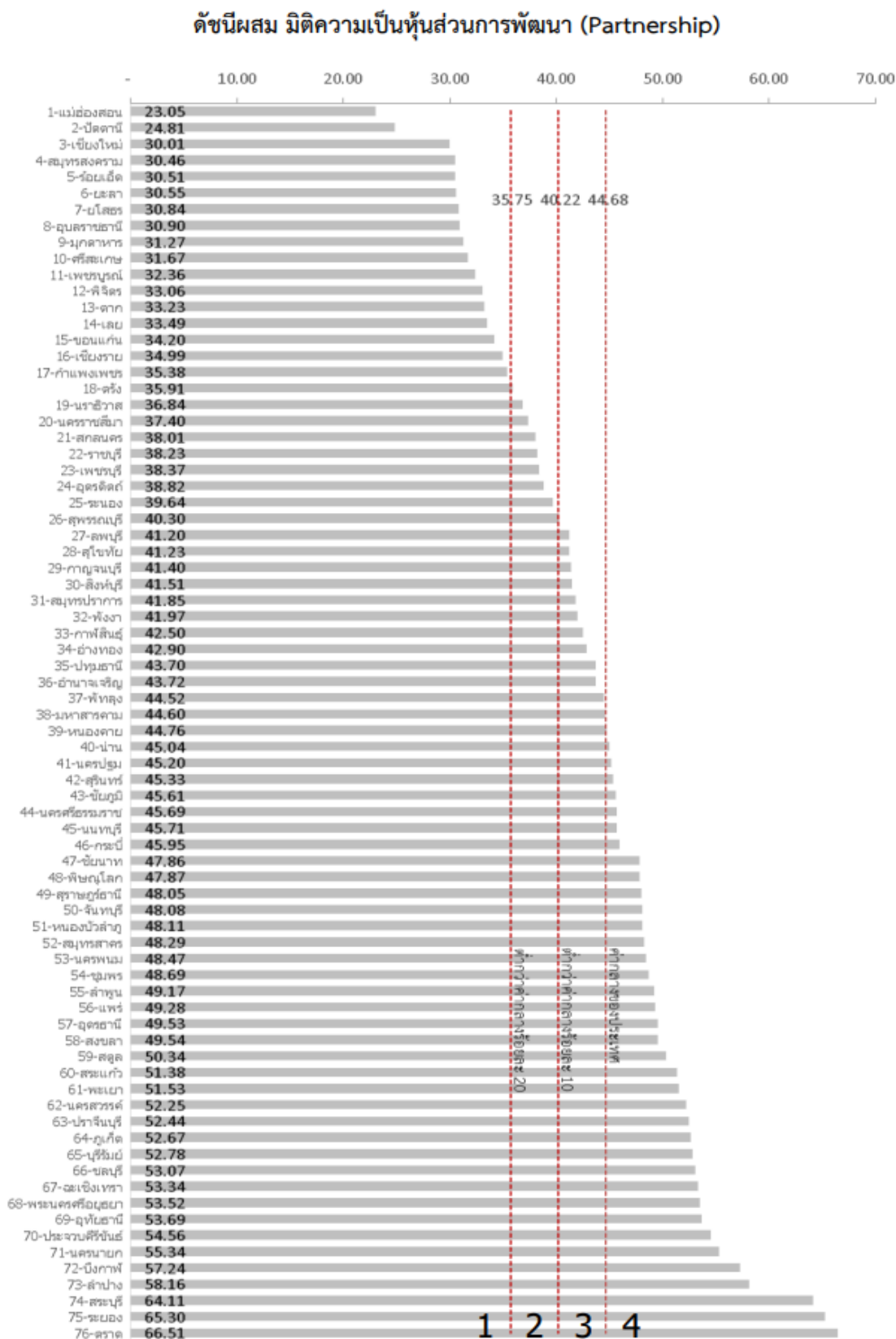
ภาพ ก5 ดัชนีผสมมิติสิ่งแวดล้อม (Planet)

ที่มา : ตัวชี้วัดการพัฒนาด้านจังหวัดและกลุ่มจังหวัด เดือนกรกฎาคม ปี 2564 ของสำนักงานสภาพัฒนาการเศรษฐกิจและสังคมแห่งชาติ



ภาพ ก6 ดัชนีผสมมิติสันติภาพและความยุติธรรม (Peace)

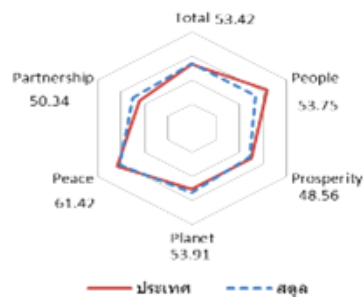
ที่มา : ตัวชี้วัดการพัฒนาระดับจังหวัดและกลุ่มจังหวัด เดือนกรกฎาคม ปี 2564 ของสำนักงานสภาพัฒนาการเศรษฐกิจและสังคมแห่งชาติ



ภาพ ก7 ดัชนีผสมมิติความเป็นหุ้นส่วนการพัฒนา (Partnership)

ที่มา : ตัวชี้วัดการพัฒนาระดับจังหวัดและกลุ่มจังหวัด เดือนกรกฎาคม ปี 2564 ของสำนักงานสภาพัฒนาการเศรษฐกิจและสังคมแห่งชาติ

## ดัชนีการพัฒนาระดับจังหวัดสตูล



มิติการพัฒนา	ค่ากลางของประเทศ					สตูล				
	2558	2559	2560	2561	2562	2558	2559	2560	2561	2562
ภาพรวม	50.35	51.00	51.91	50.86	52.87	53.05	50.91	54.05	52.26	53.42
ด้านการพัฒนาคน (People)	59.45	58.86	58.50	59.89	63.20	54.92	50.14	51.38	51.75	53.75
ด้านเศรษฐกิจและความมั่งคั่ง (Prosperity)	48.84	49.11	47.99	50.06	50.03	46.99	46.20	46.37	47.84	48.56
ด้านสิ่งแวดล้อม (Planet)	49.27	50.54	51.38	51.60	50.92	50.93	51.25	52.37	54.00	53.91
ด้านสันติภาพและยุติธรรม (Peace)	63.99	62.21	62.72	62.02	63.45	64.96	63.50	67.18	60.64	61.42
ด้านความเป็นหุ้นส่วนพัฒนา (Partnership)	38.33	40.25	39.84	38.69	44.68	49.20	45.36	55.06	48.07	50.34

หมายเหตุ: \* ตัวชี้วัดที่มีการกลั่นข้อมูล  
 \*\* ตัวชี้วัดที่มีการเก็บข้อมูลเพียงปี 2558 และ 2560  
 \*\*\* ตัวชี้วัดที่มีการเก็บข้อมูลล่าสุดปี 2560  
 \*\*\*\* ตัวชี้วัดที่มีการเก็บข้อมูลล่าสุดปี 2561  
 \*\*\*\*\* ตัวชี้วัดที่เก็บข้อมูลปี 2558 2560 2562

ภาพ ก8 ดัชนีการพัฒนาระดับจังหวัดสตูล

ที่มา : ตัวชี้วัดการพัฒนาระดับจังหวัดและกลุ่มจังหวัด เดือนกรกฎาคม ปี 2564 ของสำนักงานสภาพัฒนาการเศรษฐกิจและสังคมแห่งชาติ

ตาราง 16 ค่าตัวชี้วัดการพัฒนาระดับจังหวัดสตูล

ตัวชี้วัด	ค่ากลางประเทศ					สตูล				
	2558	2559	2560	2561	2562	2558	2559	2560	2561	2562
<b>ด้านการพัฒนาคน (People)</b>										
PP 01 ร้อยละของประชากรที่ถือได้เส้นความยากจน (ร้อยละ)* *****	7.49	9.22	8.32	11.38	6.14	7.71	5.81	10.23	12.56	14.83
PP 02 ร้อยละของทารกแรกเกิดที่มีน้ำหนักต่ำกว่าเกณฑ์ (ร้อยละทารกเกิดมีชีพ)* ***	9.49	9.85	9.95	10.19	10.47	8.68	12.53	10.61	12.54	13.50
PP 03 ร้อยละของประชากรที่เจ็บป่วยที่เป็นผู้ป่วยใน (ร้อยละ)* ****	10.60	10.88	10.63	11.21	11.23	11.93	13.10	11.71	12.09	11.98
PP 04 อัตราส่วนประชากรต่อแพทย์ (คน/แพทย์)*	2,832	2,991	2,676	2,549	2,274	3,739	4,056	3,575	3,300	3,158
PP 05 อัตราการเข้าเรียนรวมระดับมัธยมศึกษาตอนปลายและอาชีวศึกษา (ร้อยละ)	72.87	75.06	74.47	76.51	73.70	60.13	59.50	61.24	62.33	64.33
PP 06 จำนวนปีการศึกษาเฉลี่ยประชากรไทยอายุ 15-59 ปี (ปี)	8.66	8.85	8.93	9.07	9.15	9.17	9.40	9.19	9.50	9.65
PP 07 ค่าเฉลี่ยคะแนน o-net มัธยมศึกษาตอนปลาย (คะแนน)	33.67	33.31	31.89	33.60	35.29	33.23	33.36	31.27	32.65	34.61
<b>ด้านเศรษฐกิจและความมั่งคั่ง (Prosperity)</b>										
PT 01 อัตราการเปลี่ยนแปลงของรายได้เฉลี่ยของครัวเรือนในจังหวัด (ร้อยละ)	1.75	1.72	0.06	-0.00	-0.46	-4.31	-3.01	-1.28	-1.25	-0.80
PT 02 อัตราการเปลี่ยนแปลงของผลิตภัณฑ์มวลรวมจังหวัด (ร้อยละ)	1.89	3.00	3.90	4.14	0.68	0.29	-1.30	-5.49	-0.84	-0.75
PT 03 อัตราการว่างงาน (ร้อยละ)*	0.75	0.85	1.01	0.89	0.86	1.55	1.33	1.73	1.53	1.71
PT 04 อัตราส่วนหนี้เฉลี่ยต่อรายได้เฉลี่ยของครัวเรือน (เท่า)* *****	6.67	7.10	7.61	7.46	6.92	6.27	6.77	7.36	7.64	8.00
PT 05 ผลิตภัณฑ์มวลรวม (บาท/คน)	106,508	110,285	115,616	117,916	121,328	151,562	150,808	142,388	140,517	137,010
PT 06 สัดส่วนปริมาณการใช้ไฟฟ้าภาคครัวเรือนต่อประชากร (kw-ชั่วโมง/คน)	463.91	495.57	493.27	506.11	548.49	404.57	423.12	423.04	429.68	438.81
PT 07 สัดส่วนปริมาณเงินสินเชื่อเงินกลางต่อ GDP ภาคอุตสาหกรรม (คิดจากรายการ)*	623.46	607.56	597.93	598.28	469.42	848.20	1,113.97	299.15	344.58	0.00
PT 08 ร้อยละที่อยู่ในระบบประกันสังคมต่อกำลังแรงงาน (ร้อยละ)	18.76	19.74	20.80	23.26	24.93	18.88	19.93	21.03	23.35	25.81
PT 09 ร้อยละของครัวเรือนที่มีบ้านและที่ดินเป็นของตนเอง (ร้อยละ)****	81.42	82.21	81.28	83.11	82.47	86.53	83.23	83.12	83.36	83.66
PT 10 ร้อยละของหมู่บ้านที่ถนนสายหลักได้รับการได้ตลอดปี (ร้อยละ)**	54.37	57.33	59.64	61.81	65.46	56.30	61.12	65.93	70.75	75.56
PT 11 สัมประสิทธิ์การกระจายรายได้* *****	0.403	0.415	0.421	0.427	0.432	0.392	0.416	0.439	0.462	0.486
<b>ด้านสิ่งแวดล้อม (Planet)</b>										
PN 01 อัตราการเปลี่ยนแปลงของพื้นที่ป่าไม้ในจังหวัด (ร้อยละ)	0.01	0.03	0.12	0.42	0.10	0.72	0.42	0.50	1.23	0.37
PN 02 สัดส่วนปริมาณขยะที่กำจัดถูกต้องต่อปริมาณขยะที่เกิดขึ้น (ร้อยละ)	20.06	20.30	29.46	22.46	18.80	18.17	19.80	21.85	27.89	28.00
PN 03 ร้อยละของครัวเรือนที่ใช้น้ำประปา (ร้อยละ)****	15.87	16.15	16.44	16.53	16.81	23.98	24.16	24.28	24.53	24.68
PN 04 ร้อยละของประชากรที่ประสบภัยพิบัติ (ร้อยละ)* ****	0.00	0.00	0.78	0.18	1.51	4.00	0.00	5.04	4.38	4.90
PN 05 ร้อยละของประชากรที่ประสบภัยแล้ง (ร้อยละ)* ****	0.02	0.00	0.00	0.00	0.00	3.87	9.30	0.00	0.00	0.00
<b>ด้านสันติภาพและยุติธรรม (Peace)</b>										
PC 01 การแจ้งความคดีชีวิต ร่างกาย เพศ และคดีประทุษร้ายต่อทรัพย์สิน (ต่อแสนคน)*	88.04	113.49	105.28	95.67	80.86	129.46	139.16	104.47	126.56	122.69
PC 02 จำนวนของประชากรในเรือนจำ (ต่อแสนคน)*	437.20	379.07	446.13	508.66	502.87	295.33	234.56	301.53	398.35	418.74
PC 03 จำนวนเจ้าหน้าที่ตำรวจ (ต่อแสนคน)	271.52	279.12	276.83	267.98	268.05	320.33	324.61	312.79	309.73	279.68
PC 04 อัตราการฆ่าตัวตาย (ต่อแสนคน)*	6.67	6.32	6.16	6.39	7.08	3.18	3.16	3.46	5.62	4.01
PC 05 จำนวนผู้ถูกกักขังหรือการพิพากษาในสัดส่วนของประชากรในเรือนจำ (ร้อยละ)*	17.82	20.65	19.94	17.71	16.52	26.69	31.95	24.17	27.56	28.63
<b>ด้านความเป็นหุ้นส่วนพัฒนา (Partnership)</b>										
PS 01 ร้อยละของประชากรที่เข้าอินเทอร์เน็ต (ร้อยละ)	32.73	41.27	46.82	50.80	60.75	38.84	47.65	56.65	57.96	68.80
PS 02 ร้อยละภาษีที่ท้องถิ่นได้รับได้ครบถ้วนตามที่ประเมินมูลค่าที่ดินและเงินอุดหนุนและเงินอุดหนุนและกิจ	12.19	11.81	11.77	11.02	11.56	13.16	13.85	12.53	12.54	12.16
PS 03 ความสามารถในการเบิกจ่ายงบประมาณของจังหวัด (ร้อยละ)	92.15	85.72	81.56	70.14	71.87	96.82	77.59	94.80	75.63	71.19
PS 04 สัดส่วนองค์กรชุมชนต่อประชากรแสนคน (แห่ง/แสนคน)****	110.15	109.62	127.39	129.32	142.82	234.23	232.36	238.66	240.38	242.59

ที่มา : ตัวชี้วัดการพัฒนาระดับจังหวัดและกลุ่มจังหวัด เดือนกรกฎาคม ปี 2564 ของสำนักงานสภาพัฒนาการเศรษฐกิจและสังคมแห่งชาติ

## คำอธิบายข้อมูล (Metadata)





Template 2 แบบฟอร์มคำอธิบายข้อมูล (Metadata) ที่สอดคล้องตามมาตรฐานที่ สพร. กำหนด

ประเภทข้อมูลระบุถึง ข้อมูลระบุ (Record) ที่ได้จากระบบฐานข้อมูลทะเบียนหรือจากการบริหารงานของหน่วยงาน และได้จากการสำมะโน/สำรวจด้วยตัวอย่าง

รายการคำอธิบายข้อมูลส่วนหลัก (Mandatory Metadata)

รหัสชุดข้อมูล ตามที่กำหนดใน	1. ประเภทข้อมูล	2. ชื่อชุดข้อมูล	3. องค์กร	4. ชื่อผู้ติดต่อ	5. อีเมลผู้ติดต่อ	6. คำสำคัญ	7. รายละเอียด
Temp1_Dataset	(เลือกจาก ตัวเลือก)	(กรอกชื่อชุดข้อมูล)	(กรอกชื่องค์กร)	(กรอกชื่อกอง/สำนัก/ฝ่าย)	(กรอกอีเมลกอง/สำนัก/ฝ่าย)	(กรอกหัวข้อ คำ วลี แท็ก)	(กรอกคำอธิบาย)
1	ข้อมูลระบุ	จำนวนแหล่งท่องเที่ยวของจังหวัด	สำนักงานการท่องเที่ยวและ กีฬาจังหวัดสตูล	ฝ่ายส่งเสริมและพัฒนาด้านการท่องเที่ยว	Satun@mots.go.th	แหล่งท่องเที่ยว	ข้อมูลจำนวนแหล่งท่องเที่ยวของจังหวัด
2	ข้อมูลระบุ	จำนวนเส้นทางเข้าสู่แหล่ง ท่องเที่ยว	แขวงทางทางจังหวัดสตูล	กลุ่มวิชาการ	satun.drr.go.th	เส้นทาง,ท่องเที่ยว	เส้นทางแหล่งท่องเที่ยวของจังหวัด
3	ข้อมูลระบุ	รายได้จากการขายสินค้าของ ฝาก/ของที่ระลึก	สำนักงานพัฒนาชุมชนจังหวัด สตูล	กลุ่มงานยุทธศาสตร์การพัฒนาชุมชน	cdditsatun@gmail.com	รายได้,สินค้าของฝาก,ของที่ระลึก	ข้อมูลรายได้จากการขายสินค้าของฝาก/ของ ที่ระลึก ของจังหวัดสตูล
4	ข้อมูลระบุ	จำนวนโรงแรมหรือสถานที่ ท่องเที่ยวที่ได้รับการรับรองด้าน มาตรฐานของการอนุรักษ์ สิ่งแวดล้อม	สำนักงานการท่องเที่ยวและ กีฬาจังหวัดสตูล	ฝ่ายส่งเสริมและพัฒนาด้านการท่องเที่ยว	Satun@mots.go.th	โรงแรม, ได้รับการรับรอง, มาตรฐาน	ข้อมูลโรงแรมหรือสถานที่ท่องเที่ยวที่ได้รับการ รับรองด้านมาตรฐานของการอนุรักษ์ สิ่งแวดล้อม ของจังหวัดสตูล
5	ข้อมูลระบุ	จำนวนโรงแรมแยกตามประเภท ดาวที่ได้รับ	สำนักงานการท่องเที่ยวและ กีฬาจังหวัดสตูล	ฝ่ายส่งเสริมและพัฒนาด้านการท่องเที่ยว	Satun@mots.go.th	โรงแรม, ดาว	ข้อมูลโรงแรมแยกตามประเภทดาวที่ได้รับ ของจังหวัดสตูล
6	ข้อมูลระบุ	จำนวนรีสอร์ทที่ได้รับการระดับ มาตรฐาน	สำนักงานการท่องเที่ยวและ กีฬาจังหวัดสตูล	ฝ่ายส่งเสริมและพัฒนาด้านการท่องเที่ยว	Satun@mots.go.th	รีสอร์ท, มาตรฐาน	ข้อมูลรีสอร์ทที่ได้รับการระดับมาตรฐานของ จังหวัดสตูล
7	ข้อมูลระบุ	จำนวนธุรกิจที่พัก Guest- house ที่ได้รับการรับรองมาตรฐาน	สำนักงานการท่องเที่ยวและ กีฬาจังหวัดสตูล	ฝ่ายส่งเสริมและพัฒนาด้านการท่องเที่ยว	Satun@mots.go.th	ธุรกิจที่พัก,Guest- house,รับรองมาตรฐาน	ข้อมูลจำนวนธุรกิจที่พัก Guest- house ที่ ได้รับการรับรองมาตรฐาน
8	ข้อมูลระบุ	จำนวนธุรกิจที่พัก Home stay ที่ ได้รับการรับรองมาตรฐาน	สำนักงานการท่องเที่ยวและ กีฬาจังหวัดสตูล	ฝ่ายส่งเสริมและพัฒนาด้านการท่องเที่ยว	Satun@mots.go.th	ธุรกิจที่พัก,Home stay,รับรองมาตรฐาน	ข้อมูลจำนวนธุรกิจที่พัก Home stay ที่ ได้รับการรับรองมาตรฐาน
9	ข้อมูลระบุ	จำนวนธุรกิจนำเที่ยวที่ได้รับการ รับรองมาตรฐาน	สำนักงานการท่องเที่ยวและ กีฬาจังหวัดสตูล	ฝ่ายส่งเสริมและพัฒนาด้านการท่องเที่ยว	Satun@mots.go.th	ธุรกิจ, การท่องเที่ยว, มาตรฐาน	ข้อมูลจำนวนธุรกิจนำเที่ยวที่ได้รับการ รับรองมาตรฐาน
10	ข้อมูลระบุ	จำนวนธุรกิจบริการที่เกี่ยวข้องเนื่อง กับการท่องเที่ยว อาทิ สปา ร้านอาหาร ได้รับมาตรฐาน	สำนักงานการท่องเที่ยวและ กีฬาจังหวัดสตูล	ฝ่ายส่งเสริมและพัฒนาด้านการท่องเที่ยว	Satun@mots.go.th	ธุรกิจ,บริการ, การท่องเที่ยว, มาตรฐาน	ข้อมูลธุรกิจบริการที่เกี่ยวข้องเนื่องกับการ ท่องเที่ยว อาทิ สปา ร้านอาหาร ได้รับ มาตรฐาน

Template 2 แบบฟอร์มคำอธิบายข้อมูล (Metadata) ที่สอดคล้องตามมาตรฐานที่ สพร. กำหนด

ประเภทข้อมูลระเบียบ หมายถึง ข้อมูลระเบียบ (Record) ที่ได้จากระบบฐานข้อมูลทะเบียนหรือจากการบริหารงานของหน่วยงาน และได้จากการสำมะโน/สำรวจด้วยตัวอย่าง

รายการคำอธิบายข้อมูลส่วนหลัก (Mandatory Metadata)

รหัสชุดข้อมูลตามที่กำหนดใน	1. ประเภทข้อมูล	2. ชื่อชุดข้อมูล	3. องค์กร	8. วัตถุประสงค์	9.1 หน่วยความถี่ของการปรับปรุงข้อมูล	9.2 ค่าความถี่ของการปรับปรุงข้อมูล	10. ขอบเขตเชิงภูมิศาสตร์หรือเชิงพื้นที่
Temp1_Dataset	(เลือกจากตัวเลือก)	(กรอกชื่อชุดข้อมูล)	(กรอกชื่อองค์กร)	(เลือกจากตัวเลือกและตอบได้มากกว่า 1 ข้อ)	(เลือกจากตัวเลือก)	(กรอกค่าตัวเลข)	(เลือกจากตัวเลือก)
1	ข้อมูลระเบียบ	จำนวนแหล่งท่องเที่ยวของจังหวัด	สำนักงานการท่องเที่ยวและกีฬาจังหวัดสตูล	เพื่อให้บริการประชาชน	ปี	1	จังหวัด
2	ข้อมูลระเบียบ	จำนวนเส้นทางเข้าสู่แหล่งท่องเที่ยว	แขวงทางจังหวัดสตูล	เพื่อให้บริการประชาชน	ปี	1	จังหวัด
3	ข้อมูลระเบียบ	รายได้จากการขายสินค้าของฝาก/ของที่ระลึก	สำนักงานพัฒนาชุมชนจังหวัดสตูล	เพื่อให้บริการประชาชน	ปี	1	จังหวัด
4	ข้อมูลระเบียบ	จำนวนโรงแรมหรือสถานที่ท่องเที่ยวที่ได้รับการรับรองด้านมาตรฐานของการอนุรักษ์สิ่งแวดล้อม	สำนักงานการท่องเที่ยวและกีฬาจังหวัดสตูล	เพื่อให้บริการประชาชน	ปี	1	จังหวัด
5	ข้อมูลระเบียบ	จำนวนโรงแรมแยกตามประเภทดาวที่ได้รับ	สำนักงานการท่องเที่ยวและกีฬาจังหวัดสตูล	เพื่อให้บริการประชาชน	ปี	1	จังหวัด
6	ข้อมูลระเบียบ	จำนวนรีสอร์ทที่ได้รับระดับมาตรฐาน	สำนักงานการท่องเที่ยวและกีฬาจังหวัดสตูล	เพื่อให้บริการประชาชน	ปี	1	จังหวัด
7	ข้อมูลระเบียบ	จำนวนธุรกิจที่พัก Guest- house ที่ได้รับการรับรองมาตรฐาน	สำนักงานการท่องเที่ยวและกีฬาจังหวัดสตูล	เพื่อให้บริการประชาชน	ปี	1	จังหวัด
8	ข้อมูลระเบียบ	จำนวนธุรกิจที่พัก Home stay ที่ได้รับการรับรองมาตรฐาน	สำนักงานการท่องเที่ยวและกีฬาจังหวัดสตูล	เพื่อให้บริการประชาชน	ปี	1	จังหวัด
9	ข้อมูลระเบียบ	จำนวนธุรกิจนันทนาการที่ได้รับการรับรองมาตรฐาน	สำนักงานการท่องเที่ยวและกีฬาจังหวัดสตูล	เพื่อให้บริการประชาชน	ปี	1	จังหวัด
10	ข้อมูลระเบียบ	จำนวนธุรกิจบริการที่เกี่ยวข้องกับการท่องเที่ยว อาทิ สปา ร้านอาหาร ได้รับมาตรฐาน	สำนักงานการท่องเที่ยวและกีฬาจังหวัดสตูล	เพื่อให้บริการประชาชน	ปี	1	จังหวัด

Template 2 แบบฟอร์มคำอธิบายข้อมูล (Metadata) ที่สอดคล้องตามมาตรฐานที่ สพร. กำหนด

ประเภทข้อมูลระเบียบ หมายถึง ข้อมูลระเบียบ (Record) ที่ได้จากระบบฐานข้อมูลทะเบียนหรือจากการบริหารงานของหน่วยงาน และได้จากการสำมะโน/สำรวจด้วยตัวอย่าง

รายการคำอธิบายข้อมูลส่วนหลัก (Mandatory Metadata)

รหัสชุดข้อมูลตามที่กำหนดใน	1. ประเภทข้อมูล	2. ชื่อชุดข้อมูล	3. องค์กร	11. แหล่งที่มา	12. รูปแบบการเก็บข้อมูล	13. หมวดหมู่ข้อมูลตามธรรมาภิบาลข้อมูลภาครัฐ	14. สัญญาอนุญาตให้ใช้ข้อมูล
Temp1_Dataset	(เลือกจากตัวเลือก)	(กรอกชื่อชุดข้อมูล)	(กรอกชื่้องค์กร)	(กรอกคำอธิบาย)	(เลือกจากตัวเลือกและตอบได้มากกว่า 1 ข้อ)	(เลือกจากตัวเลือก)	(เลือกจากตัวเลือก)
1	ข้อมูลระเบียบ	จำนวนแหล่งท่องเที่ยวของจังหวัด	สำนักงานการท่องเที่ยวและกีฬาจังหวัดสตูล	สำรวจจำนวนแหล่งท่องเที่ยวของจังหวัด โดยสำนักงานการท่องเที่ยวและกีฬาจังหวัดสตูล	XLS,CSV,PDF	ข้อมูลสาธารณะ	Open Data Common
2	ข้อมูลระเบียบ	จำนวนเส้นทางเข้าสู่แหล่งท่องเที่ยว	แขวงการท่องเที่ยวและกีฬาจังหวัดสตูล	สำรวจเส้นทางท่องเที่ยวของจังหวัด โดยแขวงการท่องเที่ยวและกีฬาจังหวัดสตูล	XLS,CSV,PDF	ข้อมูลสาธารณะ	Open Data Common
3	ข้อมูลระเบียบ	รายได้จากการขายสินค้าของฝาก/ของที่ระลึก	สำนักงานพัฒนาชุมชนจังหวัดสตูล	สำรวจรายได้จากการขายสินค้าของฝาก/ของที่ระลึก โดยสำนักงานพัฒนาชุมชนจังหวัดสตูล	XLS,CSV,PDF	ข้อมูลสาธารณะ	Open Data Common
4	ข้อมูลระเบียบ	จำนวนโรงแรมหรือสถานที่ท่องเที่ยวที่ได้รับการรับรองด้านมาตรฐานของการอนุรักษ์สิ่งแวดล้อม	สำนักงานการท่องเที่ยวและกีฬาจังหวัดสตูล	สำรวจจำนวนโรงแรมหรือสถานที่ท่องเที่ยวที่ได้รับการรับรองด้านมาตรฐานของการอนุรักษ์สิ่งแวดล้อม โดยสำนักงานการท่องเที่ยวและกีฬาจังหวัดสตูล	XLS,CSV,PDF	ข้อมูลสาธารณะ	Open Data Common
5	ข้อมูลระเบียบ	จำนวนโรงแรมแยกตามประเภทดาวที่ได้รับ	สำนักงานการท่องเที่ยวและกีฬาจังหวัดสตูล	สำรวจจำนวนโรงแรมแยกตามประเภทดาวที่ได้รับ โดยสำนักงานการท่องเที่ยวและกีฬาจังหวัดสตูล	XLS,CSV,PDF	ข้อมูลสาธารณะ	Open Data Common
6	ข้อมูลระเบียบ	จำนวนรีสอร์ทที่ได้รับระดับมาตรฐาน	สำนักงานการท่องเที่ยวและกีฬาจังหวัดสตูล	สำรวจจำนวนรีสอร์ทที่ได้รับระดับมาตรฐาน โดยสำนักงานการท่องเที่ยวและกีฬาจังหวัดสตูล	XLS,CSV,PDF	ข้อมูลสาธารณะ	Open Data Common
7	ข้อมูลระเบียบ	จำนวนธุรกิจที่พัก Guest- house ที่ได้รับการรับรองมาตรฐาน	สำนักงานการท่องเที่ยวและกีฬาจังหวัดสตูล	สำรวจจำนวนธุรกิจที่พัก Guest- house ที่ได้รับการรับรองมาตรฐาน โดยสำนักงานการท่องเที่ยวและกีฬาจังหวัดสตูล	XLS,CSV,PDF	ข้อมูลสาธารณะ	Open Data Common
8	ข้อมูลระเบียบ	จำนวนธุรกิจที่พัก Home stay ที่ได้รับการรับรองมาตรฐาน	สำนักงานการท่องเที่ยวและกีฬาจังหวัดสตูล	สำรวจจำนวนธุรกิจที่พัก Home stay ที่ได้รับการรับรองมาตรฐาน โดยสำนักงานการท่องเที่ยวและกีฬาจังหวัดสตูล	XLS,CSV,PDF	ข้อมูลสาธารณะ	Open Data Common
9	ข้อมูลระเบียบ	จำนวนธุรกิจนำเที่ยวที่ได้รับการรับรองมาตรฐาน	สำนักงานการท่องเที่ยวและกีฬาจังหวัดสตูล	สำรวจจำนวนธุรกิจนำเที่ยวที่ได้รับการรับรองมาตรฐาน โดยสำนักงานการท่องเที่ยวและกีฬาจังหวัดสตูล	XLS,CSV,PDF	ข้อมูลสาธารณะ	Open Data Common
10	ข้อมูลระเบียบ	จำนวนธุรกิจบริการที่เกี่ยวข้องกับการท่องเที่ยว อาทิ สปา ร้านอาหาร ได้รับมาตรฐาน	สำนักงานการท่องเที่ยวและกีฬาจังหวัดสตูล	สำรวจจำนวนธุรกิจบริการที่เกี่ยวข้องกับการท่องเที่ยว อาทิ สปา ร้านอาหาร ได้รับมาตรฐาน โดยสำนักงานการท่องเที่ยวและกีฬาจังหวัดสตูล	XLS,CSV,PDF	ข้อมูลสาธารณะ	Open Data Common

Template 2 แบบฟอร์มคำอธิบายข้อมูล (Metadata) ที่สอดคล้องตามมาตรฐานที่ สพร. กำหนด

ประเภทข้อมูลระเบียบ หมายถึง ข้อมูลระเบียบ (Record) ที่ได้จากระบบฐานข้อมูลทะเบียนหรือจากการบริหารงานของหน่วยงาน และที่ได้จากการสำมะโน/สำรวจด้วยตัวอย่าง

รายการคำอธิบายข้อมูลส่วนหลัก (Mandatory Metadata)

รหัสชุดข้อมูล ตามที่กำหนดใน	1. ประเภทข้อมูล	2. ชื่อชุดข้อมูล	3. องค์กร	4. ชื่อผู้ติดต่อ	5. อีเมลผู้ติดต่อ	6. คำสำคัญ	7. รายละเอียด
Temp1_Dataset	(เลือกจาก ตัวเลือก)	(กรอกชื่อชุดข้อมูล)	(กรอกชื่องค์กร)	(กรอกชื่อกอง/สำนัก/ฝ่าย)	(กรอกอีเมลกอง/สำนัก/ฝ่าย)	(กรอกหัวข้อ คำ วลี แท็ก)	(กรอกคำอธิบาย)
11	ข้อมูลระเบียบ	จำนวนสินค้าของฝากและ ของที่ระลึกและจำนวนสินค้าของ ฝากและของที่ระลึกที่ได้มาตรฐาน	สำนักงานพัฒนาชุมชนจังหวัด สตูล	กลุ่มงานยุทธศาสตร์การพัฒนาชุมชน	<a href="mailto:cdditsatun@gmail.com">cdditsatun@gmail.com</a>	สินค้าของฝาก,ของที่ระลึก,ที่ได้มาตรฐาน	ข้อมูลจำนวนสินค้าของฝากและ ของที่ระลึกและจำนวนสินค้าของฝากและ ของที่ระลึกที่ได้มาตรฐาน
12	ข้อมูลระเบียบ	ร้อยละของระดับความเชื่อมั่น ด้านความปลอดภัยในชีวิตและ ทรัพย์สิน	ตำรวจภูธรจังหวัดสตูล	งานยุทธศาสตร์	<a href="mailto:satun.policyandplan@gmail.com">satun.policyandplan@gmail.com</a>	ความปลอดภัย	ข้อมูลระดับความเชื่อมั่นด้านความปลอดภัย ในชีวิตและทรัพย์สิน
13	ข้อมูลระเบียบ	จำนวนคดีของนักท่องเที่ยวที่ลดลง	ตำรวจภูธรจังหวัดสตูล	งานยุทธศาสตร์	<a href="mailto:satun.policyandplan@gmail.com">satun.policyandplan@gmail.com</a>	คดี,นักท่องเที่ยว	ข้อมูลจำนวนคดีของนักท่องเที่ยวที่ลดลง
14	ข้อมูลระเบียบ	จำนวนอุบัติเหตุที่เกิดขึ้นกับ นักท่องเที่ยว	ตำรวจภูธรจังหวัดสตูล	งานยุทธศาสตร์	<a href="mailto:satun.policyandplan@gmail.com">satun.policyandplan@gmail.com</a>	อุบัติเหตุ,นักท่องเที่ยว	ข้อมูลจำนวนอุบัติเหตุที่เกิดขึ้นกับ นักท่องเที่ยว
15	ข้อมูลระเบียบ	จำนวนจุดตรวจเส้นทางสำคัญ ที่ ไปสู่แหล่งท่องเที่ยวในช่วง เทศกาลท่องเที่ยว	แขวงทางทางชนบทสตูล	กลุ่มวิชาการ	<a href="mailto:satun.drr.go.th">satun.drr.go.th</a>	เส้นทาง,การท่องเที่ยว, เทศกาล	ข้อมูลจุดตรวจเส้นทางสำคัญ ที่ไปสู่แหล่ง ท่องเที่ยวในช่วงเทศกาลท่องเที่ยว
16	ข้อมูลระเบียบ	จำนวนกล้อง CCTV ในแหล่ง ท่องเที่ยว	สำนักงานจังหวัดสตูล	งานยุทธศาสตร์	<a href="mailto:saraban_satun@moi.go.th">saraban_satun@moi.go.th</a>	กล้อง CCTV, แหล่งท่องเที่ยว	ข้อมูลจำนวนกล้อง CCTV ในแหล่งท่องเที่ยว
17	ข้อมูลระเบียบ	จำนวนป้ายแจ้งเตือนภัยที่อาจ เกิดกับนักท่องเที่ยว	แขวงทางทางชนบทสตูล	กลุ่มวิชาการ	<a href="mailto:satun.drr.go.th">satun.drr.go.th</a>	ป้ายแจ้งเตือน,เตือนภัย,นักท่องเที่ยว	ข้อมูลจำนวนป้ายแจ้งเตือนภัยที่อาจเกิดกับ นักท่องเที่ยว
18	ข้อมูลระเบียบ	จำนวนศูนย์บริการข้อมูล นักท่องเที่ยว	สำนักงานการท่องเที่ยวและ กีฬาจังหวัดสตูล	ฝ่ายส่งเสริมและพัฒนาด้านการท่องเที่ยว	<a href="mailto:Satun@mots.go.th">Satun@mots.go.th</a>	ศูนย์บริการ, ข้อมูล, นักท่องเที่ยว	ข้อมูลจำนวนศูนย์บริการข้อมูลนักท่องเที่ยว
19	ข้อมูลระเบียบ	จำนวนรายงานความพร้อมของที่พัก แหล่งท่องเที่ยวสินค้าและบริการด้านการท่องเที่ยวที่ สอดคล้องกับกลุ่มเป้าหมายและ จำนวนนักท่องเที่ยวตาม กลุ่มเป้าหมายพร้อมทั้งการ วิเคราะห์ผลกระทบที่อาจเกิดขึ้น	สำนักงานการท่องเที่ยวและ กีฬาจังหวัดสตูล	ฝ่ายส่งเสริมและพัฒนาด้านการท่องเที่ยว	<a href="mailto:Satun@mots.go.th">Satun@mots.go.th</a>	รายงาน, ความพร้อม, แหล่งท่องเที่ยว, บริการ, นักท่องเที่ยว, วิเคราะห์, ผลกระทบ	ข้อมูลรายงานความพร้อมของที่พักแหล่ง ท่องเที่ยวสินค้าและบริการด้านการท่องเที่ยว ที่สอดคล้องกับกลุ่มเป้าหมายและจำนวน นักท่องเที่ยวตามกลุ่มเป้าหมายพร้อมทั้งการ วิเคราะห์ผลกระทบที่อาจเกิดขึ้น

Template 2 แบบฟอร์มคำอธิบายข้อมูล (Metadata) ที่สอดคล้องตามมาตรฐานที่ สพร. กำหนด

ประเภทข้อมูลระเบียบ หมายถึง ข้อมูลระเบียบ (Record) ที่ได้จากระบบฐานข้อมูลทะเบียนหรือจากการบริหารงานของหน่วยงาน และได้จากการสำมะโน/สำรวจด้วยตัวอย่าง

รายการคำอธิบายข้อมูลส่วนหลัก (Mandatory Metadata)

รหัสชุดข้อมูลตามที่กำหนดใน	1. ประเภทข้อมูล	2. ชื่อชุดข้อมูล	3. องค์กร	8. วัตถุประสงค์	9.1 หน่วยความถี่ของการปรับปรุงข้อมูล	9.2 ค่าความถี่ของการปรับปรุงข้อมูล	10. ขอบเขตเชิงภูมิศาสตร์หรือเชิงพื้นที่
Temp1_Dataset	(เลือกจากตัวเลือก)	(กรอกชื่อชุดข้อมูล)	(กรอกชื่อองค์กร)	(เลือกจากตัวเลือกและตอบได้มากกว่า 1 ข้อ)	(เลือกจากตัวเลือก)	(กรอกค่าตัวเลข)	(เลือกจากตัวเลือก)
11	ข้อมูลระเบียบ	จำนวนสินค้าของฝากและของที่ระลึกและจำนวนสินค้าของฝากและของที่ระลึกที่ได้มาตรฐาน	สำนักงานพัฒนาชุมชนจังหวัดสตูล	เพื่อให้บริการประชาชน	ปี	1	จังหวัด
12	ข้อมูลระเบียบ	ร้อยละของระดับความเชื่อมั่นด้านความปลอดภัยในชีวิตและทรัพย์สิน	ตำรวจภูธรจังหวัดสตูล	เพื่อให้บริการประชาชน	ปี	1	จังหวัด
13	ข้อมูลระเบียบ	จำนวนคดีของนักท่องเที่ยวที่ลดลง	ตำรวจภูธรจังหวัดสตูล	เพื่อให้บริการประชาชน	ปี	1	จังหวัด
14	ข้อมูลระเบียบ	จำนวนอุบัติเหตุที่เกิดขึ้นกับนักท่องเที่ยว	ตำรวจภูธรจังหวัดสตูล	เพื่อให้บริการประชาชน	ปี	1	จังหวัด
15	ข้อมูลระเบียบ	จำนวนจุดตรวจเส้นทางสำคัญ ที่ไปสู่แหล่งท่องเที่ยวในช่วงเทศกาลท่องเที่ยว	แขวงการทางชนบทสตูล	เพื่อให้บริการประชาชน	ปี	1	จังหวัด
16	ข้อมูลระเบียบ	จำนวนกล้อง CCTV ในแหล่งท่องเที่ยว	สำนักงานจังหวัดสตูล	เพื่อให้บริการประชาชน	ปี	1	จังหวัด
17	ข้อมูลระเบียบ	จำนวนป้ายแจ้งเตือนภัยที่อาจเกิดกับนักท่องเที่ยว	แขวงการทางชนบทสตูล	เพื่อให้บริการประชาชน	ปี	1	จังหวัด
18	ข้อมูลระเบียบ	จำนวนศูนย์บริการข้อมูลนักท่องเที่ยว	สำนักงานการท่องเที่ยวและกีฬาจังหวัดสตูล	เพื่อให้บริการประชาชน	ปี	1	จังหวัด
19	ข้อมูลระเบียบ	จำนวนรายงานความพร้อมของที่พักแหล่งท่องเที่ยวสินค้าและบริการด้านการท่องเที่ยวที่สอดคล้องกับกลุ่มเป้าหมายและจำนวนนักท่องเที่ยวตามกลุ่มเป้าหมายพร้อมทั้งการวิเคราะห์ผลกระทบที่อาจจะเกิดขึ้น	สำนักงานการท่องเที่ยวและกีฬาจังหวัดสตูล	เพื่อให้บริการประชาชน	ปี	1	จังหวัด

Template 2 แบบฟอร์มคำอธิบายข้อมูล (Metadata) ที่สอดคล้องตามมาตรฐานที่ สพร. กำหนด

ประเภทข้อมูลระเบียบ หมายถึง ข้อมูลระเบียบ (Record) ที่ได้จากระบบฐานข้อมูลทะเบียนหรือจากการบริหารงานของหน่วยงาน และได้จากการสำมะโน/สำรวจด้วยตัวอย่าง

รายการคำอธิบายข้อมูลส่วนหลัก (Mandatory Metadata)

รหัสชุดข้อมูลตามที่กำหนดใน	1. ประเภทข้อมูล	2. ชื่อชุดข้อมูล	3. องค์กร	11. แหล่งที่มา	12. รูปแบบการเก็บข้อมูล	13. หมวดหมู่ข้อมูลตามธรรมาภิบาลข้อมูลภาครัฐ	14. สัญญาอนุญาตให้ใช้ข้อมูล
Temp1_Dataset	(เลือกจากตัวเลือก)	(กรอกชื่อชุดข้อมูล)	(กรอกชื่้องค์กร)	(กรอกคำอธิบาย)	(เลือกจากตัวเลือกและตอบได้มากกว่า 1 ข้อ)	(เลือกจากตัวเลือก)	(เลือกจากตัวเลือก)
11	ข้อมูลระเบียบ	จำนวนสินค้าของฝากและของที่ระลึกและจำนวนสินค้าของฝากและของที่ระลึกที่ได้มาตรฐาน	สำนักงานพัฒนาชุมชนจังหวัดสตูล	สำรวจจำนวนสินค้าของฝากและของที่ระลึกและจำนวนสินค้าของฝากและของที่ระลึกที่ได้มาตรฐาน โดยสำนักงานพัฒนาชุมชนจังหวัดสตูล	XLS,CSV,PDF	ข้อมูลสาธารณะ	Open Data Common
12	ข้อมูลระเบียบ	ร้อยละของระดับความเชื่อมั่นด้านความปลอดภัยในชีวิตและทรัพย์สิน	ตำรวจภูธรจังหวัดสตูล	สรุปผลร้อยละของระดับความเชื่อมั่นด้านความปลอดภัยในชีวิตและทรัพย์สิน โดยตำรวจภูธรจังหวัดสตูล	XLS,CSV,PDF	ข้อมูลสาธารณะ	Open Data Common
13	ข้อมูลระเบียบ	จำนวนคดีของนักท่องเที่ยวที่ลดลง	ตำรวจภูธรจังหวัดสตูล	สำรวจจำนวนคดีของนักท่องเที่ยวที่ลดลง โดยตำรวจภูธรจังหวัดสตูล	XLS,CSV,PDF	ข้อมูลสาธารณะ	Open Data Common
14	ข้อมูลระเบียบ	จำนวนอุบัติเหตุที่เกิดขึ้นกับนักท่องเที่ยว	ตำรวจภูธรจังหวัดสตูล	สำรวจจำนวนอุบัติเหตุที่เกิดขึ้นกับนักท่องเที่ยว โดยตำรวจภูธรจังหวัดสตูล	XLS,CSV,PDF	ข้อมูลสาธารณะ	Open Data Common
15	ข้อมูลระเบียบ	จำนวนจุดตรวจเส้นทางสำคัญ ที่ไปสู่แหล่งท่องเที่ยวในช่วงเทศกาลท่องเที่ยว	แขวงกรทางชนบทสตูล	สำรวจจำนวนจุดตรวจเส้นทางสำคัญ ที่ไปสู่แหล่งท่องเที่ยวในช่วงเทศกาลท่องเที่ยว โดยแขวงกรทางชนบทสตูล	XLS,CSV,PDF	ข้อมูลสาธารณะ	Open Data Common
16	ข้อมูลระเบียบ	จำนวนกล้อง CCTV ในแหล่งท่องเที่ยว	สำนักงานจังหวัดสตูล	สำรวจจำนวนกล้อง CCTV ในแหล่งท่องเที่ยว โดยสำนักงานจังหวัด	XLS,CSV,PDF	ข้อมูลสาธารณะ	Open Data Common
17	ข้อมูลระเบียบ	จำนวนป้ายแจ้งเตือนภัยที่อาจเกิดกับนักท่องเที่ยว	แขวงกรทางชนบทสตูล	สำรวจจำนวนป้ายแจ้งเตือนภัยที่อาจเกิดกับนักท่องเที่ยว โดยแขวงกรทางชนบท	XLS,CSV,PDF	ข้อมูลสาธารณะ	Open Data Common
18	ข้อมูลระเบียบ	จำนวนศูนย์บริการข้อมูลนักท่องเที่ยว	สำนักงานการท่องเที่ยวและกีฬาจังหวัดสตูล	สำรวจจำนวนศูนย์บริการข้อมูลนักท่องเที่ยว โดยสำนักงานการท่องเที่ยวและกีฬาจังหวัดสตูล	XLS,CSV,PDF	ข้อมูลสาธารณะ	Open Data Common
19	ข้อมูลระเบียบ	จำนวนรายงานความพร้อมของที่พักแหล่งท่องเที่ยวสินค้าและบริการด้านการท่องเที่ยวที่สอดคล้องกับกลุ่มเป้าหมายและจำนวนนักท่องเที่ยวตามกลุ่มเป้าหมายพร้อมทั้งการวิเคราะห์ผลกระทบที่อาจเกิดขึ้น	สำนักงานการท่องเที่ยวและกีฬาจังหวัดสตูล	สำรวจจำนวนรายงานความพร้อมของที่พักแหล่งท่องเที่ยวสินค้าและบริการด้านการท่องเที่ยวที่สอดคล้องกับกลุ่มเป้าหมายและจำนวนนักท่องเที่ยวตามกลุ่มเป้าหมายพร้อมทั้งการวิเคราะห์ผลกระทบที่อาจเกิดขึ้น โดยสำนักงานการท่องเที่ยวและกีฬาจังหวัดสตูล	XLS,CSV,PDF	ข้อมูลสาธารณะ	Open Data Common

Template 2 แบบฟอร์มคำอธิบายข้อมูล (Metadata) ที่สอดคล้องตามมาตรฐานที่ สพร. กำหนด

ประเภทข้อมูลระเบียบ หมายถึง ข้อมูลระเบียบ (Record) ที่ได้จากระบบฐานข้อมูลทะเบียนหรือจากการบริหารงานของหน่วยงาน และได้จากการสำมะโน/สำรวจด้วยตัวอย่าง

รายการคำอธิบายข้อมูลส่วนหลัก (Mandatory Metadata)

รหัสชุดข้อมูล ตามที่กำหนดใน	1. ประเภทข้อมูล	2. ชื่อชุดข้อมูล	3. องค์กร	4. ชื่อผู้ติดต่อ	5. อีเมลผู้ติดต่อ	6. คำสำคัญ	7. รายละเอียด
Temp1_Dataset	(เลือกจาก ตัวเลือก)	(กรอกชื่อชุดข้อมูล)	(กรอกชื่องค์กร)	(กรอกชื่อกอง/สำนัก/ฝ่าย)	(กรอกอีเมลกอง/สำนัก/ฝ่าย)	(กรอกหัวข้อ คำ วลี แท็ก)	(กรอกคำอธิบาย)
20	ข้อมูลระเบียบ	จำนวนสถานประกอบการธุรกิจ ท่องเที่ยว อาทิ โรงแรม บริษัท ทัวร์ ร้านอาหาร	สำนักงานการท่องเที่ยวและ กีฬาจังหวัดสตูล	ฝ่ายส่งเสริมและพัฒนาด้านการท่องเที่ยว	Satun@mots.go.th	ธุรกิจ, การท่องเที่ยว	ข้อมูลสถานประกอบการธุรกิจท่องเที่ยว อาทิ โรงแรม บริษัททัวร์ ร้านอาหาร
21	ข้อมูลระเบียบ	จำนวนโรงแรม/ที่พักในจังหวัด แยกตามระดับของโรงแรม (5 ดาว 3 ดาว 2 ดาว)	สำนักงานการท่องเที่ยวและ กีฬาจังหวัดสตูล	ฝ่ายส่งเสริมและพัฒนาด้านการท่องเที่ยว	Satun@mots.go.th	โรงแรม,ที่พัก, จังหวัด, หัวดาว	ข้อมูลโรงแรม/ที่พักในจังหวัด แยกตามระดับ ของโรงแรม (5 ดาว 3 ดาว 2 ดาว)
22	ข้อมูลระเบียบ	จำนวนร้านอาหารในจังหวัด	สำนักงานการท่องเที่ยวและ กีฬาจังหวัดสตูล	ฝ่ายส่งเสริมและพัฒนาด้านการท่องเที่ยว	Satun@mots.go.th	ร้านอาหาร	ข้อมูลจำนวนร้านอาหารในจังหวัด
23	ข้อมูลระเบียบ	จำนวนมัคคุเทศก์/ผู้นำเที่ยว	สำนักงานการท่องเที่ยวและ กีฬาจังหวัดสตูล	ฝ่ายส่งเสริมและพัฒนาด้านการท่องเที่ยว	Satun@mots.go.th	มัคคุเทศก์, ผู้นำเที่ยว	ข้อมูลจำนวนมัคคุเทศก์/ผู้นำเที่ยว
24	ข้อมูลระเบียบ	จำนวนผู้ขอขึ้นทะเบียนเป็น มัคคุเทศก์	สำนักงานการท่องเที่ยวและ กีฬาจังหวัดสตูล	ฝ่ายส่งเสริมและพัฒนาด้านการท่องเที่ยว	Satun@mots.go.th	ขึ้นทะเบียน, มัคคุเทศก์	ข้อมูลจำนวนผู้ขอขึ้นทะเบียนเป็น มัคคุเทศก์
25	ข้อมูลระเบียบ	รายชื่อสถานศึกษาในจังหวัด	สำนักงานการท่องเที่ยวและ กีฬาจังหวัดสตูล	กลุ่มอำนวยการ	satunpeo@gmail.com	รายชื่อ,สถานศึกษา	ข้อมูลรายชื่อสถานศึกษาในจังหวัด
26	ข้อมูลระเบียบ	จำนวนกิจกรรมในการฝึกอบรม แรงงานวิชาชีพในสถาน ประกอบการด้านการท่องเที่ยว	สำนักงานการท่องเที่ยวและ กีฬาจังหวัดสตูล	ฝ่ายส่งเสริมและพัฒนาด้านการท่องเที่ยว	Satun@mots.go.th	กิจกรรม, ฝึกอบรม,วิชาชีพ ,การท่องเที่ยว	ข้อมูลกิจกรรมในการฝึกอบรมแรงงานวิชาชีพ ในสถานประกอบการด้านการท่องเที่ยว
27	ข้อมูลระเบียบ	จำนวนแรงงานวิชาชีพในสถาน ประกอบการด้านการท่องเที่ยวที่ ผ่านการฝึกอบรม	สำนักงานการท่องเที่ยวและ กีฬาจังหวัดสตูล	ฝ่ายส่งเสริมและพัฒนาด้านการท่องเที่ยว	Satun@mots.go.th	วิชาชีพ, สถานประกอบการ, ฝึกอบรม, การ ท่องเที่ยว	ข้อมูลแรงงานวิชาชีพในสถานประกอบการ ด้านการท่องเที่ยวที่ผ่านการฝึกอบรม
28	ข้อมูลระเบียบ	จำนวนบุคลากรที่ทำงานในธุรกิจ ด้านการท่องเที่ยวจำแนกตาม ประเภทธุรกิจ	สำนักงานการท่องเที่ยวและ กีฬาจังหวัดสตูล	ฝ่ายส่งเสริมและพัฒนาด้านการท่องเที่ยว	Satun@mots.go.th	บุคลากร, ธุรกิจ, การท่องเที่ยว	ข้อมูลบุคลากรที่ทำงานในธุรกิจด้านการ ท่องเที่ยวจำแนกตามประเภทธุรกิจ
29	ข้อมูลระเบียบ	จำนวนบุคลากรไทยใน อุตสาหกรรมท่องเที่ยวได้รับรอง มาตรฐาน MRA	สำนักงานการท่องเที่ยวและ กีฬาจังหวัดสตูล	ฝ่ายส่งเสริมและพัฒนาด้านการท่องเที่ยว	Satun@mots.go.th	บุคลากร, อุตสาหกรรม, มาตรฐาน MRA	ข้อมูลบุคลากรไทยในอุตสาหกรรมท่องเที่ยว ได้รับรองมาตรฐาน MRA

Template 2 แบบฟอร์มคำอธิบายข้อมูล (Metadata) ที่สอดคล้องตามมาตรฐานที่ สพร. กำหนด

ประเภทข้อมูลระเบียบ หมายถึง ข้อมูลระเบียบ (Record) ที่ได้จากระบบฐานข้อมูลทะเบียนหรือจากการบริหารงานของหน่วยงาน และได้จากการสำมะโน/สำรวจด้วยตัวอย่าง

รายการคำอธิบายข้อมูลส่วนหลัก (Mandatory Metadata)

รหัสชุดข้อมูลตามที่กำหนดใน	1. ประเภทข้อมูล	2. ชื่อชุดข้อมูล	3. องค์กร	8. วัตถุประสงค์	9.1 หน่วยความถี่ของการปรับปรุงข้อมูล	9.2 ค่าความถี่ของการปรับปรุงข้อมูล	10. ขอบเขตเชิงภูมิศาสตร์หรือเชิงพื้นที่
Temp1_Dataset	(เลือกจากตัวเลือก)	(กรอกชื่อชุดข้อมูล)	(กรอกชื่อองค์กร)	(เลือกจากตัวเลือกและตอบได้มากกว่า 1 ข้อ)	(เลือกจากตัวเลือก)	(กรอกค่าตัวเลข)	(เลือกจากตัวเลือก)
20	ข้อมูลระเบียบ	จำนวนสถานประกอบการธุรกิจท่องเที่ยว อาทิ โรงแรม บริษัททัวร์ ร้านอาหาร	สำนักงานการท่องเที่ยวและกีฬาจังหวัดสตูล	เพื่อให้บริการประชาชน	ปี	1	จังหวัด
21	ข้อมูลระเบียบ	จำนวนโรงแรม/ที่พักในจังหวัดแยกตามระดับของโรงแรม (5 ดาว 3 ดาว 2 ดาว)	สำนักงานการท่องเที่ยวและกีฬาจังหวัดสตูล	เพื่อให้บริการประชาชน	ปี	1	จังหวัด
22	ข้อมูลระเบียบ	จำนวนร้านอาหารในจังหวัด	สำนักงานการท่องเที่ยวและกีฬาจังหวัดสตูล	เพื่อให้บริการประชาชน	ปี	1	จังหวัด
23	ข้อมูลระเบียบ	จำนวนมัคคุเทศก์/ผู้นำเที่ยว	สำนักงานการท่องเที่ยวและกีฬาจังหวัดสตูล	เพื่อให้บริการประชาชน	ปี	1	จังหวัด
24	ข้อมูลระเบียบ	จำนวนผู้ขอขึ้นทะเบียนเป็นมััคคุเทศก์	สำนักงานการท่องเที่ยวและกีฬาจังหวัดสตูล	เพื่อให้บริการประชาชน	ปี	1	จังหวัด
25	ข้อมูลระเบียบ	รายชื่อสถานศึกษาในจังหวัด	สำนักงานการท่องเที่ยวและกีฬาจังหวัดสตูล	เพื่อให้บริการประชาชน	ปี	1	จังหวัด
26	ข้อมูลระเบียบ	จำนวนกิจกรรมในการฝึกอบรมแรงงานวิชาชีพในสถานประกอบการด้านการท่องเที่ยว	สำนักงานการท่องเที่ยวและกีฬาจังหวัดสตูล	เพื่อให้บริการประชาชน	ปี	1	จังหวัด
27	ข้อมูลระเบียบ	จำนวนแรงงานวิชาชีพในสถานประกอบการด้านการท่องเที่ยวที่ผ่านการฝึกอบรม	สำนักงานการท่องเที่ยวและกีฬาจังหวัดสตูล	เพื่อให้บริการประชาชน	ปี	1	จังหวัด
28	ข้อมูลระเบียบ	จำนวนบุคลากรที่ทำงานในธุรกิจด้านการท่องเที่ยวจำแนกตามประเภทธุรกิจ	สำนักงานการท่องเที่ยวและกีฬาจังหวัดสตูล	เพื่อให้บริการประชาชน	ปี	1	จังหวัด
29	ข้อมูลระเบียบ	จำนวนบุคลากรไทยในอุตสาหกรรมท่องเที่ยวได้รับรองมาตรฐาน MRA	สำนักงานการท่องเที่ยวและกีฬาจังหวัดสตูล	เพื่อให้บริการประชาชน	ปี	1	จังหวัด



Template 2 แบบฟอร์มคำอธิบายข้อมูล (Metadata) ที่สอดคล้องตามมาตรฐานที่ สพร. กำหนด

ประเภทข้อมูลระเบียบ หมายถึง ข้อมูลระเบียบ (Record) ที่ได้จากระบบฐานข้อมูลทะเบียนหรือจากการบริหารงานของหน่วยงาน และได้จากการสำมะโน/สำรวจด้วยตัวอย่าง

รายการคำอธิบายข้อมูลส่วนหลัก (Mandatory Metadata)

รหัสชุดข้อมูล ตามที่กำหนดใน	1. ประเภทข้อมูล	2. ชื่อชุดข้อมูล	3. องค์กร	11. แหล่งที่มา	12. รูปแบบการเก็บข้อมูล	13. หมวดหมู่ข้อมูลตามรรร มาภิบาลข้อมูลภาครัฐ	14. สัญญาอนุญาตให้ใช้ ข้อมูล
Temp1_Dataset	(เลือกจาก ตัวเลือก)	(กรอกชื่อชุดข้อมูล)	(กรอกชื่อองค์กร)	(กรอกคำอธิบาย)	(เลือกจากตัวเลือกและตอบ ได้มากกว่า 1 ข้อ)	(เลือกจากตัวเลือก)	(เลือกจากตัวเลือก)
20	ข้อมูลระเบียบ	จำนวนสถานประกอบการธุรกิจ ท่องเที่ยว อาทิ โรงแรม บริษัท ทัวร์ ร้านอาหาร	สำนักงานการท่องเที่ยวและ กีฬาจังหวัดสตูล	สำรวจจำนวนสถานประกอบการธุรกิจท่องเที่ยว อาทิ โรงแรม บริษัททัวร์ ร้านอาหาร โดย สำนักงานการท่องเที่ยวและกีฬาจังหวัดสตูล	XLS,CSV,PDF	ข้อมูลสาธารณะ	Open Data Common
21	ข้อมูลระเบียบ	จำนวนโรงแรม/ที่พักในจังหวัด แยกตามระดับของโรงแรม (5 ดาว 3 ดาว 2 ดาว)	สำนักงานการท่องเที่ยวและ กีฬาจังหวัดสตูล	สำรวจจำนวนโรงแรม/ที่พักในจังหวัด แยกตามระดับของโรงแรม (5 ดาว 3 ดาว 2 ดาว) โดย สำนักงานการท่องเที่ยวและกีฬาจังหวัดสตูล	XLS,CSV,PDF	ข้อมูลสาธารณะ	Open Data Common
22	ข้อมูลระเบียบ	จำนวนร้านอาหารในจังหวัด	สำนักงานการท่องเที่ยวและ กีฬาจังหวัดสตูล	สำรวจจำนวนร้านอาหารในจังหวัด โดยสำนักงานการท่องเที่ยวและกีฬาจังหวัดสตูล	XLS,CSV,PDF	ข้อมูลสาธารณะ	Open Data Common
23	ข้อมูลระเบียบ	จำนวนมัคคุเทศก์/ผู้นำเที่ยว	สำนักงานการท่องเที่ยวและ กีฬาจังหวัดสตูล	สำรวจจำนวนมัคคุเทศก์/ผู้นำเที่ยว โดยสำนักงานการท่องเที่ยวและกีฬาจังหวัดสตูล	XLS,CSV,PDF	ข้อมูลสาธารณะ	Open Data Common
24	ข้อมูลระเบียบ	จำนวนผู้ขอขึ้นทะเบียนเป็น มัคคุเทศก์	สำนักงานการท่องเที่ยวและ กีฬาจังหวัดสตูล	สำรวจจำนวนผู้ขอขึ้นทะเบียนเป็นมัคคุเทศก์ โดยสำนักงานการท่องเที่ยวและกีฬาจังหวัดสตูล	XLS,CSV,PDF	ข้อมูลสาธารณะ	Open Data Common
25	ข้อมูลระเบียบ	รายชื่อสถานศึกษาในจังหวัด	สำนักงานการท่องเที่ยวและ กีฬาจังหวัดสตูล	สำรวจรายชื่อสถานศึกษาในจังหวัด โดยสำนักงานศึกษาธิการจังหวัด	XLS,CSV,PDF	ข้อมูลสาธารณะ	Open Data Common
26	ข้อมูลระเบียบ	จำนวนกิจกรรมในการฝึกอบรม แรงงานวิชาชีพในสถาน ประกอบการด้านการท่องเที่ยว	สำนักงานการท่องเที่ยวและ กีฬาจังหวัดสตูล	สำรวจจำนวนกิจกรรมในการฝึกอบรมแรงงานวิชาชีพในสถานประกอบการด้านการท่องเที่ยว โดย สำนักงานการท่องเที่ยวและกีฬาจังหวัดสตูล	XLS,CSV,PDF	ข้อมูลสาธารณะ	Open Data Common
27	ข้อมูลระเบียบ	จำนวนแรงงานวิชาชีพในสถาน ประกอบการด้านการท่องเที่ยวที่ ผ่านการฝึกอบรม	สำนักงานการท่องเที่ยวและ กีฬาจังหวัดสตูล	สำรวจจำนวนแรงงานวิชาชีพในสถานประกอบการด้านการท่องเที่ยวที่ผ่านการฝึกอบรม โดย สำนักงานการท่องเที่ยวและกีฬาจังหวัดสตูล	XLS,CSV,PDF	ข้อมูลสาธารณะ	Open Data Common
28	ข้อมูลระเบียบ	จำนวนบุคลากรที่ทำงานในธุรกิจ ด้านการท่องเที่ยวจำแนกตาม ประเภทธุรกิจ	สำนักงานการท่องเที่ยวและ กีฬาจังหวัดสตูล	สำรวจจำนวนบุคลากรที่ทำงานในธุรกิจด้านการท่องเที่ยวจำแนกตามประเภทธุรกิจ โดย สำนักงานการท่องเที่ยวและกีฬาจังหวัดสตูล	XLS,CSV,PDF	ข้อมูลสาธารณะ	Open Data Common
29	ข้อมูลระเบียบ	จำนวนบุคลากรไทยใน อุตสาหกรรมท่องเที่ยวได้รับรอง มาตรฐาน MRA	สำนักงานการท่องเที่ยวและ กีฬาจังหวัดสตูล	สำรวจจำนวนบุคลากรไทยในอุตสาหกรรมท่องเที่ยวได้รับรองมาตรฐาน MRA โดยสำนักงานการ ท่องเที่ยวและกีฬาจังหวัดสตูล	XLS,CSV,PDF	ข้อมูลสาธารณะ	Open Data Common

Template 2 แบบฟอร์มคำอธิบายข้อมูล (Metadata) ที่สอดคล้องตามมาตรฐานที่ สพร. กำหนด

ประเภทข้อมูลระเบียบ หมายถึง ข้อมูลระเบียบ (Record) ที่ได้จากระบบฐานข้อมูลทะเบียนหรือจากการบริหารงานของหน่วยงาน และที่ได้จากการสำมะโน/สำรวจด้วยตัวอย่าง

รายการคำอธิบายข้อมูลส่วนหลัก (Mandatory Metadata)

รหัสชุดข้อมูล ตามที่กำหนดใน	1. ประเภทข้อมูล	2. ชื่อชุดข้อมูล	3. องค์กร	4. ชื่อผู้ติดต่อ	5. อีเมลผู้ติดต่อ	6. คำสำคัญ	7. รายละเอียด
Temp1_Dataset	(เลือกจาก ตัวเลือก)	(กรอกชื่อชุดข้อมูล)	(กรอกชื่อองค์กร)	(กรอกชื่อกอง/สำนัก/ฝ่าย)	(กรอกอีเมลกอง/สำนัก/ฝ่าย)	(กรอกหัวข้อ คำ วลี แท็ก)	(กรอกคำอธิบาย)
30	ข้อมูลระเบียบ	จำนวนผู้ผ่านการอบรมหลักสูตรที่เกี่ยวข้องกับการท่องเที่ยวในจังหวัด	สำนักงานการท่องเที่ยวและกีฬาจังหวัดสตูล	ฝ่ายส่งเสริมและพัฒนาด้านการท่องเที่ยว	Satun@mots.go.th	อบรม, การท่องเที่ยว,จังหวัด	ข้อมูลผู้ผ่านการอบรมหลักสูตรที่เกี่ยวข้องกับการท่องเที่ยวในจังหวัด
31	ข้อมูลระเบียบ	อันดับขีดความสามารถในการแข่งขันด้านการอบรมพนักงานในอุตสาหกรรมท่องเที่ยว(Extentof Staff Training)	สำนักงานการท่องเที่ยวและกีฬาจังหวัดสตูล	ฝ่ายส่งเสริมและพัฒนาด้านการท่องเที่ยว	Satun@mots.go.th	ขีดความสามารถ, การแข่งขัน, อบรม, อุตสาหกรรมท่องเที่ยว	ข้อมูลอันดับขีดความสามารถในการแข่งขันด้านการอบรมพนักงานในอุตสาหกรรมท่องเที่ยว(Extentof Staff Training)
32	ข้อมูลระเบียบ	คำตอบแทนแรงงานบุคลากรทำงานในธุรกิจการท่องเที่ยวจำแนกตามประเภทธุรกิจ	สำนักงานการท่องเที่ยวและกีฬาจังหวัดสตูล	ฝ่ายส่งเสริมและพัฒนาด้านการท่องเที่ยว	Satun@mots.go.th	คำตอบแทน, บุคลากร, ธุรกิจ, การท่องเที่ยว, ประเภทธุรกิจ	ข้อมูลคำตอบแทนแรงงานบุคลากรทำงานในธุรกิจการท่องเที่ยวจำแนกตามประเภทธุรกิจ
33	ข้อมูลระเบียบ	คำตอบแทนแรงงานบุคลากรทำงานในธุรกิจกิจการร้านอาหาร/ภัตตาคาร	สำนักงานการท่องเที่ยวและกีฬาจังหวัดสตูล	ฝ่ายส่งเสริมและพัฒนาด้านการท่องเที่ยว	Satun@mots.go.th	คำตอบแทน,บุคลากร,ธุรกิจกิจ,ร้านอาหาร ,ภัตตาคาร	ข้อมูลคำตอบแทนแรงงานบุคลากรทำงานในธุรกิจกิจการร้านอาหาร/ภัตตาคาร
34	ข้อมูลระเบียบ	จำนวนการรวมกลุ่มของผู้ประกอบการด้านท่องเที่ยว	สำนักงานการท่องเที่ยวและกีฬาจังหวัดสตูล	ฝ่ายส่งเสริมและพัฒนาด้านการท่องเที่ยว	Satun@mots.go.th	การรวมกลุ่ม,ผู้ประกอบการ,ท่องเที่ยว	ข้อมูลจำนวนการรวมกลุ่มของผู้ประกอบการด้านท่องเที่ยว
35	ข้อมูลระเบียบ	จำนวนครั้ง/รายละเอียดในการดำเนินกิจกรรมในปีที่ผ่านมา	สำนักงานการท่องเที่ยวและกีฬาจังหวัดสตูล	ฝ่ายส่งเสริมและพัฒนาด้านการท่องเที่ยว	Satun@mots.go.th	จำนวนครั้ง, กิจกรรม	ข้อมูลจำนวนครั้ง/รายละเอียดในการดำเนินกิจกรรมในปีที่ผ่านมา
36	ข้อมูลระเบียบ	จำนวนแหล่งท่องเที่ยว สินค้าและบริการที่ได้มาตรฐาน	สำนักงานการท่องเที่ยวและกีฬาจังหวัดสตูล	ฝ่ายส่งเสริมและพัฒนาด้านการท่องเที่ยว	Satun@mots.go.th	แหล่งท่องเที่ยว, สินค้า, บริการ, มาตรฐาน	ข้อมูลจำนวนแหล่งท่องเที่ยว สินค้า และบริการที่ได้มาตรฐาน
37	ข้อมูลระเบียบ	จำนวนกิจกรรมการท่องเที่ยวรูปแบบใหม่ (ระบุชื่อ เช่นการปั่นเขา การล่องแก่ง) เป็นต้น	สำนักงานการท่องเที่ยวและกีฬาจังหวัดสตูล	ฝ่ายส่งเสริมและพัฒนาด้านการท่องเที่ยว	Satun@mots.go.th	กิจกรรม, การท่องเที่ยว	จำนวนกิจกรรมการท่องเที่ยวรูปแบบใหม่ (ระบุชื่อ เช่นการปั่นเขา การล่องแก่ง) เป็นต้น
38	ข้อมูลระเบียบ	จำนวนชุมชนที่มีการขายสินค้า/ของฝากที่ระลึก	สำนักงานการท่องเที่ยวและกีฬาจังหวัดสตูล	ฝ่ายส่งเสริมและพัฒนาด้านการท่องเที่ยว	Satun@mots.go.th	ชุมชน, การขายสินค้า, ของฝากที่ระลึก	ข้อมูลจำนวนชุมชนที่มีการขายสินค้า/ของฝากที่ระลึก

Template 2 แบบฟอร์มคำอธิบายข้อมูล (Metadata) ที่สอดคล้องตามมาตรฐานที่ สพร. กำหนด

ประเภทข้อมูลระเบียบ หมายถึง ข้อมูลระเบียบ (Record) ที่ได้จากระบบฐานข้อมูลทะเบียนหรือจากการบริหารงานของหน่วยงาน และได้จากการสำมะโน/สำรวจด้วยตัวอย่าง

รายการคำอธิบายข้อมูลส่วนหลัก (Mandatory Metadata)

รหัสชุดข้อมูลตามที่กำหนดใน	1. ประเภทข้อมูล	2. ชื่อชุดข้อมูล	3. องค์กร	8. วัตถุประสงค์	9.1 หน่วยความถี่ของการปรับปรุงข้อมูล	9.2 ค่าความถี่ของการปรับปรุงข้อมูล	10. ขอบเขตเชิงภูมิศาสตร์หรือเชิงพื้นที่
Temp1_Dataset	(เลือกจากตัวเลือก)	(กรอกชื่อชุดข้อมูล)	(กรอกชื่อองค์กร)	(เลือกจากตัวเลือกและตอบได้มากกว่า 1 ข้อ)	(เลือกจากตัวเลือก)	(กรอกค่าตัวเลข)	(เลือกจากตัวเลือก)
30	ข้อมูลระเบียบ	จำนวนผู้ผ่านการอบรมหลักสูตรที่เกี่ยวข้องกับการท่องเที่ยวในจังหวัด	สำนักงานการท่องเที่ยวและกีฬาจังหวัดสตูล	เพื่อให้บริการประชาชน	ปี	1	จังหวัด
31	ข้อมูลระเบียบ	อันดับขีดความสามารถในการแข่งขันด้านการอบรมพนักงานในอุตสาหกรรมท่องเที่ยว(Extentof Staff Training)	สำนักงานการท่องเที่ยวและกีฬาจังหวัดสตูล	เพื่อให้บริการประชาชน	ปี	1	จังหวัด
32	ข้อมูลระเบียบ	ค่าตอบแทนแรงงานบุคลากรทำงานในธุรกิจการท่องเที่ยวจำแนกตามประเภทธุรกิจ	สำนักงานการท่องเที่ยวและกีฬาจังหวัดสตูล	เพื่อให้บริการประชาชน	ปี	1	จังหวัด
33	ข้อมูลระเบียบ	ค่าตอบแทนแรงงานบุคลากรทำงานในธุรกิจกิจการร้านอาหาร/ภัตตาคาร	สำนักงานการท่องเที่ยวและกีฬาจังหวัดสตูล	เพื่อให้บริการประชาชน	ปี	1	จังหวัด
34	ข้อมูลระเบียบ	จำนวนการรวมกลุ่มของผู้ประกอบการด้านท่องเที่ยว	สำนักงานการท่องเที่ยวและกีฬาจังหวัดสตูล	เพื่อให้บริการประชาชน	ปี	1	จังหวัด
35	ข้อมูลระเบียบ	จำนวนครั้ง/รายละเอียดในการดำเนินกิจกรรมในปีที่ผ่านมา	สำนักงานการท่องเที่ยวและกีฬาจังหวัดสตูล	เพื่อให้บริการประชาชน	ปี	1	จังหวัด
36	ข้อมูลระเบียบ	จำนวนแหล่งท่องเที่ยว สินค้าและบริการที่ได้มาตรฐาน	สำนักงานการท่องเที่ยวและกีฬาจังหวัดสตูล	เพื่อให้บริการประชาชน	ปี	1	จังหวัด
37	ข้อมูลระเบียบ	จำนวนกิจกรรมการท่องเที่ยวรูปแบบใหม่ (ระบุชื่อ เช่นการปั่นเขา การล่องแก่ง) เป็นต้น	สำนักงานการท่องเที่ยวและกีฬาจังหวัดสตูล	เพื่อให้บริการประชาชน	ปี	1	จังหวัด
38	ข้อมูลระเบียบ	จำนวนชุมชนที่มีการขายสินค้า/ของฝากที่ระลึก	สำนักงานการท่องเที่ยวและกีฬาจังหวัดสตูล	เพื่อให้บริการประชาชน	ปี	1	จังหวัด

Template 2 แบบฟอร์มคำอธิบายข้อมูล (Metadata) ที่สอดคล้องตามมาตรฐานที่ สพร. กำหนด

ประเภทข้อมูลระเบียบ หมายถึง ข้อมูลระเบียบ (Record) ที่ได้จากระบบฐานข้อมูลทะเบียนหรือจากการบริหารงานของหน่วยงาน และได้จากการสำมะโน/สำรวจด้วยตัวอย่าง

รายการคำอธิบายข้อมูลส่วนหลัก (Mandatory Metadata)

รหัสชุดข้อมูลตามที่กำหนดใน	1. ประเภทข้อมูล	2. ชื่อชุดข้อมูล	3. องค์กร	11. แหล่งที่มา	12. รูปแบบการเก็บข้อมูล	13. หมวดหมู่ข้อมูลตามธรรมาภิบาลข้อมูลภาครัฐ	14. สัญญาอนุญาตให้ใช้ข้อมูล
Temp1_Dataset	(เลือกจากตัวเลือก)	(กรอกชื่อชุดข้อมูล)	(กรอกชื่้องค์กร)	(กรอกคำอธิบาย)	(เลือกจากตัวเลือกและตอบได้มากกว่า 1 ข้อ)	(เลือกจากตัวเลือก)	(เลือกจากตัวเลือก)
30	ข้อมูลระเบียบ	จำนวนผู้ผ่านการอบรมหลักสูตรที่เกี่ยวข้องกับการท่องเที่ยวในจังหวัด	สำนักงานการท่องเที่ยวและกีฬาจังหวัดสตูล	สำรวจจำนวนผู้ผ่านการอบรมหลักสูตรที่เกี่ยวข้องกับการท่องเที่ยวในจังหวัด โดยสำนักงานการท่องเที่ยวและกีฬาจังหวัดสตูล	XLS,CSV,PDF	ข้อมูลสาธารณะ	Open Data Common
31	ข้อมูลระเบียบ	อันดับขีดความสามารถในการแข่งขันด้านการอบรมพนักงานในอุตสาหกรรมท่องเที่ยว(Extentof Staff Training)	สำนักงานการท่องเที่ยวและกีฬาจังหวัดสตูล	สรุปผลอันดับขีดความสามารถในการแข่งขันด้านการอบรมพนักงานในอุตสาหกรรมท่องเที่ยว (Extentof Staff Training) โดย โดยสำนักงานการท่องเที่ยวและกีฬาจังหวัดสตูล	XLS,CSV,PDF	ข้อมูลสาธารณะ	Open Data Common
32	ข้อมูลระเบียบ	คำตอบแทนแรงงานบุคลากรทำงานในธุรกิจการท่องเที่ยวจำแนกตามประเภทธุรกิจ	สำนักงานการท่องเที่ยวและกีฬาจังหวัดสตูล	สรุปคำตอบแทนแรงงานบุคลากรทำงานในธุรกิจการท่องเที่ยวจำแนกตามประเภทธุรกิจ โดยสำนักงานการท่องเที่ยวและกีฬาจังหวัดสตูล	XLS,CSV,PDF	ข้อมูลสาธารณะ	Open Data Common
33	ข้อมูลระเบียบ	คำตอบแทนแรงงานบุคลากรทำงานในธุรกิจกิจการร้านอาหาร/ภัตตาคาร	สำนักงานการท่องเที่ยวและกีฬาจังหวัดสตูล	สรุปคำตอบแทนแรงงานบุคลากรทำงานในธุรกิจกิจการร้านอาหาร/ภัตตาคาร โดยสำนักงานการท่องเที่ยวและกีฬาจังหวัดสตูล	XLS,CSV,PDF	ข้อมูลสาธารณะ	Open Data Common
34	ข้อมูลระเบียบ	จำนวนการรวมกลุ่มของผู้ประกอบการด้านท่องเที่ยว	สำนักงานการท่องเที่ยวและกีฬาจังหวัดสตูล	สำรวจจำนวนการรวมกลุ่มของผู้ประกอบการด้านท่องเที่ยว โดยสำนักงานการท่องเที่ยวและกีฬาจังหวัดสตูล	XLS,CSV,PDF	ข้อมูลสาธารณะ	Open Data Common
35	ข้อมูลระเบียบ	จำนวนครั้ง/รายละเอียดในการดำเนินกิจกรรมในปีที่ผ่านมา	สำนักงานการท่องเที่ยวและกีฬาจังหวัดสตูล	สำรวจจำนวนครั้ง/รายละเอียดในการดำเนินกิจกรรมในปีที่ผ่านมา โดยสำนักงานการท่องเที่ยวและกีฬาจังหวัดสตูล	XLS,CSV,PDF	ข้อมูลสาธารณะ	Open Data Common
36	ข้อมูลระเบียบ	จำนวนแหล่งท่องเที่ยว สินค้าและบริการที่ได้มาตรฐาน	สำนักงานการท่องเที่ยวและกีฬาจังหวัดสตูล	สำรวจจำนวนแหล่งท่องเที่ยว สินค้า และบริการที่ได้มาตรฐาน โดยสำนักงานการท่องเที่ยวและกีฬาจังหวัดสตูล	XLS,CSV,PDF	ข้อมูลสาธารณะ	Open Data Common
37	ข้อมูลระเบียบ	จำนวนกิจกรรมการท่องเที่ยวรูปแบบใหม่ (ระบุชื่อ เช่นการปั่นเขา การล่องแก่ง) เป็นต้น	สำนักงานการท่องเที่ยวและกีฬาจังหวัดสตูล	สำรวจจำนวนกิจกรรมการท่องเที่ยวรูปแบบใหม่ (ระบุชื่อ เช่นการปั่นเขา การล่องแก่ง) เป็นต้น โดยสำนักงานการท่องเที่ยวและกีฬาจังหวัดสตูล	XLS,CSV,PDF	ข้อมูลสาธารณะ	Open Data Common
38	ข้อมูลระเบียบ	จำนวนชุมชนที่มีการขายสินค้า/ของฝากที่ระลึก	สำนักงานการท่องเที่ยวและกีฬาจังหวัดสตูล	สำรวจจำนวนชุมชนที่มีการขายสินค้า/ของฝากที่ระลึก โดยสำนักงานการท่องเที่ยวและกีฬาจังหวัดสตูล	XLS,CSV,PDF	ข้อมูลสาธารณะ	Open Data Common

Template 2 แบบฟอร์มคำอธิบายข้อมูล (Metadata) ที่สอดคล้องตามมาตรฐานที่ สพร. กำหนด

ประเภทข้อมูลระเบียบ หมายถึง ข้อมูลระเบียบ (Record) ที่ได้จากระบบฐานข้อมูลทะเบียนหรือจากการบริหารงานของหน่วยงาน และที่ได้จากการสำมะโน/สำรวจด้วยตัวอย่าง

รายการคำอธิบายข้อมูลส่วนหลัก (Mandatory Metadata)

รหัสชุดข้อมูล ตามที่กำหนดใน	1. ประเภทข้อมูล	2. ชื่อชุดข้อมูล	3. องค์กร	4. ชื่อผู้ติดต่อ	5. อีเมลผู้ติดต่อ	6. คำสำคัญ	7. รายละเอียด
Temp1_Dataset	(เลือกจาก ตัวเลือก)	(กรอกชื่อชุดข้อมูล)	(กรอกชื่อองค์กร)	(กรอกชื่อกอง/สำนัก/ฝ่าย)	(กรอกอีเมลกอง/สำนัก/ฝ่าย)	(กรอกหัวข้อ คำ วลี แท็ก)	(กรอกคำอธิบาย)
39	ข้อมูลระเบียบ	จำนวนผู้ประกอบการการ ท่องเที่ยวที่ใช้สื่อสมัยใหม่ (social network) เป็นช่องทางในการ พัฒนาการตลาดและประชาสัมพันธ์	สำนักงานการท่องเที่ยวและ กีฬาจังหวัดสตูล	ฝ่ายส่งเสริมและพัฒนาด้านการท่องเที่ยว	Satun@mots.go.th	ผู้ประกอบการ, การการท่องเที่ยว, สื่อ, ช่องทาง, พัฒนาการตลาด, ประชาสัมพันธ์	ข้อมูลผู้ประกอบการการท่องเที่ยวที่ใช้สื่อ สมัยใหม่ (social network) เป็นช่องทางใน การพัฒนาการตลาดและประชาสัมพันธ์
40	ข้อมูลระเบียบ	จำนวนผู้เข้าชมสื่อสมัยใหม่ (social network) ของสถาน ประกอบการด้านการท่องเที่ยว	สำนักงานการท่องเที่ยวและ กีฬาจังหวัดสตูล	ฝ่ายส่งเสริมและพัฒนาด้านการท่องเที่ยว	Satun@mots.go.th	ผู้เข้าชม, สื่อ, สถานประกอบการ, การ ท่องเที่ยว	ข้อมูลจำนวนผู้เข้าชมสื่อสมัยใหม่ (social network) ของสถานประกอบการ ด้านการท่องเที่ยว
41	ข้อมูลระเบียบ	งบประมาณในการทำการตลาด	สำนักงานการท่องเที่ยวและ กีฬาจังหวัดสตูล	ฝ่ายส่งเสริมและพัฒนาด้านการท่องเที่ยว	Satun@mots.go.th	งบประมาณ, ตลาด	-ข้อมูลงบประมาณในการทำการตลาด
42	ข้อมูลระเบียบ	งบประมาณในการทำ ประชาสัมพันธ์	สำนักงานการท่องเที่ยวและ กีฬาจังหวัดสตูล	ฝ่ายส่งเสริมและพัฒนาด้านการท่องเที่ยว	Satun@mots.go.th	งบประมาณ, ประชาสัมพันธ์	-ข้อมูลงบประมาณในการประชาสัมพันธ์
43	ข้อมูลระเบียบ	จำนวนเรื่องราวเชิงประสบการณ์ และเอกลักษณ์การท่องเที่ยว	สำนักงานการท่องเที่ยวและ กีฬาจังหวัดสตูล	ฝ่ายส่งเสริมและพัฒนาด้านการท่องเที่ยว	Satun@mots.go.th	เรื่องราว, เอกลักษณ์, การท่องเที่ยว	ข้อมูลเรื่องราวเชิงประสบการณ์และ เอกลักษณ์การท่องเที่ยว
44	ข้อมูลระเบียบ	จำนวนครั้งของการเผยแพร่และ ประชาสัมพันธ์การท่องเที่ยว จำแนกตามประเภทของสื่อที่ใช้	สำนักงานการท่องเที่ยวและ กีฬาจังหวัดสตูล	ฝ่ายส่งเสริมและพัฒนาด้านการท่องเที่ยว	Satun@mots.go.th	การเผยแพร่, ประชาสัมพันธ์, การท่องเที่ยว	ข้อมูลการเผยแพร่และประชาสัมพันธ์การ ท่องเที่ยวจำแนกตามประเภทของสื่อที่ใช้
45	ข้อมูลระเบียบ	รายงานการวิเคราะห์สถานการณ์ การท่องเที่ยวเพื่อกำหนด กลุ่มเป้าหมายนักท่องเที่ยวคุณภาพ	สำนักงานการท่องเที่ยวและ กีฬาจังหวัดสตูล	ฝ่ายส่งเสริมและพัฒนาด้านการท่องเที่ยว	Satun@mots.go.th	รายงาน, การวิเคราะห์, การท่องเที่ยว, นักท่องเที่ยว	ข้อมูลการวิเคราะห์สถานการณ์การท่องเที่ยว เพื่อกำหนดกลุ่มเป้าหมายนักท่องเที่ยว คุณภาพ
46	ข้อมูลระเบียบ	จำนวนนักท่องเที่ยว	สำนักงานการท่องเที่ยวและ กีฬาจังหวัดสตูล	ฝ่ายส่งเสริมและพัฒนาด้านการท่องเที่ยว	Satun@mots.go.th	นักท่องเที่ยว	ข้อมูลจำนวนนักท่องเที่ยว
47	ข้อมูลระเบียบ	รายได้จากการท่องเที่ยวของ นักท่องเที่ยว	สำนักงานการท่องเที่ยวและ กีฬาจังหวัดสตูล	ฝ่ายส่งเสริมและพัฒนาด้านการท่องเที่ยว	Satun@mots.go.th	รายได้, การท่องเที่ยว, นักท่องเที่ยว	ข้อมูลรายได้จากการท่องเที่ยวของ นักท่องเที่ยว

Template 2 แบบฟอร์มคำอธิบายข้อมูล (Metadata) ที่สอดคล้องตามมาตรฐานที่ สพร. กำหนด

ประเภทข้อมูลระเบียบ หมายถึง ข้อมูลระเบียบ (Record) ที่ได้จากระบบฐานข้อมูลทะเบียนหรือจากการบริหารงานของหน่วยงาน และได้จากการสำมะโน/สำรวจด้วยตัวอย่าง

รายการคำอธิบายข้อมูลส่วนหลัก (Mandatory Metadata)

รหัสชุดข้อมูลตามที่กำหนดใน	1. ประเภทข้อมูล	2. ชื่อชุดข้อมูล	3. องค์กร	8. วัตถุประสงค์	9.1 หน่วยความถี่ของการปรับปรุงข้อมูล	9.2 ค่าความถี่ของการปรับปรุงข้อมูล	10. ขอบเขตเชิงภูมิศาสตร์หรือเชิงพื้นที่
Temp1_Dataset	(เลือกจากตัวเลือก)	(กรอกชื่อชุดข้อมูล)	(กรอกชื่อองค์กร)	(เลือกจากตัวเลือกและตอบได้มากกว่า 1 ข้อ)	(เลือกจากตัวเลือก)	(กรอกค่าตัวเลข)	(เลือกจากตัวเลือก)
39	ข้อมูลระเบียบ	จำนวนผู้ประกอบการการท่องเที่ยวที่ใช้สื่อสมัยใหม่ (social network) เป็นช่องทางในการพัฒนาการตลาดและประชาสัมพันธ์	สำนักงานการท่องเที่ยวและกีฬาจังหวัดสตูล	เพื่อให้บริการประชาชน	ปี	1	จังหวัด
40	ข้อมูลระเบียบ	จำนวนผู้เข้าเยี่ยมชมสื่อสมัยใหม่ (social network) ของสถานประกอบการด้านการท่องเที่ยว	สำนักงานการท่องเที่ยวและกีฬาจังหวัดสตูล	เพื่อให้บริการประชาชน	ปี	1	จังหวัด
41	ข้อมูลระเบียบ	งบประมาณในการทำการตลาด	สำนักงานการท่องเที่ยวและกีฬาจังหวัดสตูล	เพื่อให้บริการประชาชน	ปี	1	จังหวัด
42	ข้อมูลระเบียบ	งบประมาณในการประชาสัมพันธ์	สำนักงานการท่องเที่ยวและกีฬาจังหวัดสตูล	เพื่อให้บริการประชาชน	ปี	1	จังหวัด
43	ข้อมูลระเบียบ	จำนวนเรื่องราวเชิงประสบการณ์และเอกลักษณ์การท่องเที่ยว	สำนักงานการท่องเที่ยวและกีฬาจังหวัดสตูล	เพื่อให้บริการประชาชน	ปี	1	จังหวัด
44	ข้อมูลระเบียบ	จำนวนครั้งของการเผยแพร่และประชาสัมพันธ์การท่องเที่ยว จำแนกตามประเภทของสื่อที่ใช้	สำนักงานการท่องเที่ยวและกีฬาจังหวัดสตูล	เพื่อให้บริการประชาชน	ปี	1	จังหวัด
45	ข้อมูลระเบียบ	รายงานการวิเคราะห์สถานการณ์การท่องเที่ยวเพื่อกำหนดกลุ่มเป้าหมายนักท่องเที่ยวคุณภาพ	สำนักงานการท่องเที่ยวและกีฬาจังหวัดสตูล	เพื่อให้บริการประชาชน	ปี	1	จังหวัด
46	ข้อมูลระเบียบ	จำนวนนักท่องเที่ยว	สำนักงานการท่องเที่ยวและกีฬาจังหวัดสตูล	เพื่อให้บริการประชาชน	ปี	1	จังหวัด
47	ข้อมูลระเบียบ	รายได้จากการท่องเที่ยวของนักท่องเที่ยว	สำนักงานการท่องเที่ยวและกีฬาจังหวัดสตูล	เพื่อให้บริการประชาชน	ปี	1	จังหวัด

Template 2 แบบฟอร์มคำอธิบายข้อมูล (Metadata) ที่สอดคล้องตามมาตรฐานที่ สพร. กำหนด

ประเภทข้อมูลระเบียบ หมายถึง ข้อมูลระเบียบ (Record) ที่ได้จากระบบฐานข้อมูลทะเบียนหรือจากการบริหารงานของหน่วยงาน และได้จากการสำมะโน/สำรวจด้วยตัวอย่าง

รายการคำอธิบายข้อมูลส่วนหลัก (Mandatory Metadata)

รหัสชุดข้อมูลตามที่กำหนดใน	1. ประเภทข้อมูล	2. ชื่อชุดข้อมูล	3. องค์กร	11. แหล่งที่มา	12. รูปแบบการเก็บข้อมูล	13. หมวดหมู่ข้อมูลตามธรรมชาติของข้อมูลภาครัฐ	14. สัญญาอนุญาตให้ใช้ข้อมูล
Temp1_Dataset	(เลือกจากตัวเลือก)	(กรอกชื่อชุดข้อมูล)	(กรอกชื่อองค์กร)	(กรอกคำอธิบาย)	(เลือกจากตัวเลือกและตอบได้มากกว่า 1 ข้อ)	(เลือกจากตัวเลือก)	(เลือกจากตัวเลือก)
39	ข้อมูลระเบียบ	จำนวนผู้ประกอบการการท่องเที่ยวที่ใช้สื่อสมัยใหม่ (social network) เป็นช่องทางในการพัฒนาการตลาดและประชาสัมพันธ์	สำนักงานการท่องเที่ยวและกีฬาจังหวัดสตูล	สำรวจจำนวนผู้ประกอบการการท่องเที่ยวที่ใช้สื่อสมัยใหม่ (social network) เป็นช่องทางในการพัฒนาการตลาดและประชาสัมพันธ์ โดยสำนักงานการท่องเที่ยวและกีฬาจังหวัดสตูล	XLS,CSV,PDF	ข้อมูลสาธารณะ	Open Data Common
40	ข้อมูลระเบียบ	จำนวนผู้เข้าเยี่ยมชมสื่อสมัยใหม่ (social network) ของสถานประกอบการด้านการท่องเที่ยว	สำนักงานการท่องเที่ยวและกีฬาจังหวัดสตูล	สำรวจจำนวนผู้เข้าเยี่ยมชมสื่อสมัยใหม่ (social network) ของสถานประกอบการด้านการท่องเที่ยว โดยสำนักงานการท่องเที่ยวและกีฬาจังหวัดสตูล	XLS,CSV,PDF	ข้อมูลสาธารณะ	Open Data Common
41	ข้อมูลระเบียบ	งบประมาณในการทำการตลาด	สำนักงานการท่องเที่ยวและกีฬาจังหวัดสตูล	สำรวจงบประมาณในการทำการตลาด โดยสำนักงานการท่องเที่ยวและกีฬาจังหวัดสตูล	XLS,CSV,PDF	ข้อมูลสาธารณะ	Open Data Common
42	ข้อมูลระเบียบ	งบประมาณในการทำประชาสัมพันธ์	สำนักงานการท่องเที่ยวและกีฬาจังหวัดสตูล	สำรวจงบประมาณในการทำประชาสัมพันธ์ โดยสำนักงานการท่องเที่ยวและกีฬาจังหวัดสตูล	XLS,CSV,PDF	ข้อมูลสาธารณะ	Open Data Common
43	ข้อมูลระเบียบ	จำนวนเรื่องราวเชิงประสบการณ์และเอกลักษณ์การท่องเที่ยว	สำนักงานการท่องเที่ยวและกีฬาจังหวัดสตูล	สำรวจจำนวนเรื่องราวเชิงประสบการณ์และเอกลักษณ์การท่องเที่ยว โดยสำนักงานการท่องเที่ยวและกีฬาจังหวัดสตูล	XLS,CSV,PDF	ข้อมูลสาธารณะ	Open Data Common
44	ข้อมูลระเบียบ	จำนวนครั้งของการเผยแพร่และประชาสัมพันธ์การท่องเที่ยวจำแนกตามประเภทของสื่อที่ใช้	สำนักงานการท่องเที่ยวและกีฬาจังหวัดสตูล	สำรวจจำนวนครั้งของการเผยแพร่และประชาสัมพันธ์การท่องเที่ยวจำแนกตามประเภทของสื่อที่ใช้ โดยสำนักงานการท่องเที่ยวและกีฬาจังหวัดสตูล	XLS,CSV,PDF	ข้อมูลสาธารณะ	Open Data Common
45	ข้อมูลระเบียบ	รายงานการวิเคราะห์สถานการณ์การท่องเที่ยวเพื่อกำหนดกลุ่มเป้าหมายนักท่องเที่ยวคุณภาพ	สำนักงานการท่องเที่ยวและกีฬาจังหวัดสตูล	สำรวจรายงานการวิเคราะห์สถานการณ์การท่องเที่ยวเพื่อกำหนดกลุ่มเป้าหมายนักท่องเที่ยวคุณภาพ โดยสำนักงานการท่องเที่ยวและกีฬาจังหวัดสตูล	XLS,CSV,PDF	ข้อมูลสาธารณะ	Open Data Common
46	ข้อมูลระเบียบ	จำนวนนักท่องเที่ยว	สำนักงานการท่องเที่ยวและกีฬาจังหวัดสตูล	สำรวจจำนวนนักท่องเที่ยว โดยสำนักงานการท่องเที่ยวและกีฬาจังหวัดสตูล	XLS,CSV,PDF	ข้อมูลสาธารณะ	Open Data Common
47	ข้อมูลระเบียบ	รายได้จากการท่องเที่ยวของนักท่องเที่ยว	สำนักงานการท่องเที่ยวและกีฬาจังหวัดสตูล	สำรวจรายได้จากการท่องเที่ยวของนักท่องเที่ยว โดยสำนักงานการท่องเที่ยวและกีฬาจังหวัดสตูล	XLS,CSV,PDF	ข้อมูลสาธารณะ	Open Data Common

Template 2 แบบฟอร์มคำอธิบายข้อมูล (Metadata) ที่สอดคล้องตามมาตรฐานที่ สพร. กำหนด

ประเภทข้อมูลระบุ หมายถึง ข้อมูลระบุ (Record) ที่ได้จากระบบฐานข้อมูลทะเบียนหรือจากการบริหารงานของหน่วยงาน และได้จากการสำมะโน/สำรวจด้วยตัวอย่าง

รายการคำอธิบายข้อมูลส่วนหลัก (Mandatory Metadata)

รหัสชุดข้อมูล ตามที่กำหนดใน	1. ประเภทข้อมูล	2. ชื่อชุดข้อมูล	3. องค์กร	4. ชื่อผู้ติดต่อ	5. อีเมลผู้ติดต่อ	6. คำสำคัญ	7. รายละเอียด
Temp1_Dataset	(เลือกจาก ตัวเลือก)	(กรอกชื่อชุดข้อมูล)	(กรอกชื่อองค์กร)	(กรอกชื่อกอง/สำนัก/ฝ่าย)	(กรอกอีเมลกอง/สำนัก/ฝ่าย)	(กรอกหัวข้อ คำ วลี แท็ก)	(กรอกคำอธิบาย)
48	ข้อมูลระบุ	ค่าใช้จ่ายของนักท่องเที่ยวต่อหัว	สำนักงานการท่องเที่ยวและ กีฬาจังหวัดสตูล	ฝ่ายส่งเสริมและพัฒนาด้านการท่องเที่ยว	Satun@mots.go.th	ค่าใช้จ่าย, นักท่องเที่ยว,ต่อหัว	ข้อมูลค่าใช้จ่ายของนักท่องเที่ยวต่อหัว
49	ข้อมูลระบุ	ระยะเวลาการเข้าพักเฉลี่ยของ นักท่องเที่ยว	สำนักงานการท่องเที่ยวและ กีฬาจังหวัดสตูล	ฝ่ายส่งเสริมและพัฒนาด้านการท่องเที่ยว	Satun@mots.go.th	การเข้าพัก, นักท่องเที่ยว	ข้อมูลการเข้าพักของนักท่องเที่ยว
50	ข้อมูลระบุ	ระดับความสำเร็จของการพัฒนา โครงสร้างพื้นฐานโดยเฉพาะ เส้นทางถนนภายในและระหว่าง จังหวัดรวมทั้งป้ายบอกทาง	สำนักงานการท่องเที่ยวและ กีฬาจังหวัดสตูล	ฝ่ายส่งเสริมและพัฒนาด้านการท่องเที่ยว	Satun@mots.go.th	ระดับความสำเร็จ, โครงสร้างพื้นฐาน, เส้นทาง ถนนภายใน, จังหวัด	ข้อมูลโครงสร้างพื้นฐานโดยเฉพาะเส้นทาง ถนนภายในและระหว่างจังหวัดรวมทั้งป้าย บอกทาง
51	ข้อมูลระบุ	จำนวนฐานข้อมูลวัฒนธรรม ท้องถิ่นและข้อมูลสารสนเทศเพื่อ การท่องเที่ยว	สำนักงานการท่องเที่ยวและ กีฬาจังหวัดสตูล	ฝ่ายส่งเสริมและพัฒนาด้านการท่องเที่ยว	Satun@mots.go.th	ฐานข้อมูล, วัฒนธรรม, ท้องถิ่น,สารสนเทศ, การ ท่องเที่ยว	ฐานข้อมูลวัฒนธรรมท้องถิ่นและข้อมูล สารสนเทศเพื่อการท่องเที่ยว
52	ข้อมูลระบุ	จำนวนผู้เข้าชม website ด้าน การท่องเที่ยวของจังหวัด	สำนักงานการท่องเที่ยวและ กีฬาจังหวัดสตูล	ฝ่ายส่งเสริมและพัฒนาด้านการท่องเที่ยว	Satun@mots.go.th	ผู้เข้าชม,website,การท่องเที่ยว	ข้อมูลจำนวนผู้เข้าชม website ด้านการ ท่องเที่ยวของจังหวัด
53	ข้อมูลระบุ	จำนวนสื่อที่เป็นข้อมูลให้กับ นักท่องเที่ยว	สำนักงานการท่องเที่ยวและ กีฬาจังหวัดสตูล	ฝ่ายส่งเสริมและพัฒนาด้านการท่องเที่ยว	Satun@mots.go.th	สื่อ, นักท่องเที่ยว	ข้อมูลจำนวนสื่อจากนักท่องเที่ยว
54	ข้อมูลระบุ	จำนวนโรงแรมในจังหวัดที่มี บริการจองห้องพักทาง internet	สำนักงานการท่องเที่ยวและ กีฬาจังหวัด	ฝ่ายส่งเสริมและพัฒนาด้านการท่องเที่ยว	Satun@mots.go.th	โรงแรม,บริการจองห้องพัก, internet	ข้อมูลจำนวนโรงแรมในจังหวัดที่มีบริการ จองห้องพักทาง internet
55	ข้อมูลระบุ	จำนวนป้ายบอกทางไปสู่แหล่ง ท่องเที่ยว	แขวงการทางจังหวัดสตูล	กลุ่มวิชาการ	satun.drr.go.th	ป้ายบอกทาง, แหล่งท่องเที่ยว	ข้อมูลจำนวนป้ายบอกทางไปสู่แหล่งท่องเที่ยว
56	ข้อมูลระบุ	จำนวนจุดรับ – ส่ง/จุดพักรถ ของนักท่องเที่ยว	แขวงการทางจังหวัดสตูล	กลุ่มวิชาการ	satun.drr.go.th	จุดรับรถ, นักท่องเที่ยว	ข้อมูลจำนวนจุดรับรถของนักท่องเที่ยว
57	ข้อมูลระบุ	รูปแบบการเดินทางของ นักท่องเที่ยวและข้อมูลต่าง ๆ ที่ เกี่ยวข้อง	สำนักงานการท่องเที่ยวและ กีฬาจังหวัดสตูล	ฝ่ายส่งเสริมและพัฒนาด้านการท่องเที่ยว	Satun@mots.go.th	การเดินทาง, นักท่องเที่ยว	ข้อมูลการเดินทางของนักท่องเที่ยว
58	ข้อมูลระบุ	จำนวนชุมชนท่องเที่ยว	สำนักงานการท่องเที่ยวและ กีฬาจังหวัดสตูล	ฝ่ายส่งเสริมและพัฒนาด้านการท่องเที่ยว	Satun@mots.go.th	ชุมชน,ท่องเที่ยว	ข้อมูลจำนวนชุมชนท่องเที่ยว



Template 2 แบบฟอร์มคำอธิบายข้อมูล (Metadata) ที่สอดคล้องตามมาตรฐานที่ สพร. กำหนด

ประเภทข้อมูลระเบียบ หมายถึง ข้อมูลระเบียบ (Record) ที่ได้จากระบบฐานข้อมูลทะเบียนหรือจากการบริหารงานของหน่วยงาน และได้จากการสำมะโนสำรวจด้วยตัวอย่าง

รายการคำอธิบายข้อมูลส่วนหลัก (Mandatory Metadata)

รหัสชุดข้อมูลตามที่กำหนดใน	1. ประเภทข้อมูล	2. ชื่อชุดข้อมูล	3. องค์กร	8. วัตถุประสงค์	9.1 หน่วยความถี่ของการปรับปรุงข้อมูล	9.2 ค่าความถี่ของการปรับปรุงข้อมูล	10. ขอบเขตเชิงภูมิศาสตร์หรือเชิงพื้นที่
Temp1_Dataset	(เลือกจากตัวเลือก)	(กรอกชื่อชุดข้อมูล)	(กรอกชื่อองค์กร)	(เลือกจากตัวเลือกและตอบได้มากกว่า 1 ข้อ)	(เลือกจากตัวเลือก)	(กรอกค่าตัวเลข)	(เลือกจากตัวเลือก)
48	ข้อมูลระเบียบ	ค่าใช้จ่ายของนักท่องเที่ยวต่อหัว	สำนักงานการท่องเที่ยวและกีฬาจังหวัดสตูล	เพื่อให้บริการประชาชน	ปี	1	จังหวัด
49	ข้อมูลระเบียบ	ระยะเวลาการเข้าพักเฉลี่ยของนักท่องเที่ยว	สำนักงานการท่องเที่ยวและกีฬาจังหวัดสตูล	เพื่อให้บริการประชาชน	ปี	1	จังหวัด
50	ข้อมูลระเบียบ	ระดับความสำเร็จของการพัฒนาโครงสร้างพื้นฐานโดยเฉพาะเส้นทางถนนภายในและระหว่างจังหวัดรวมทั้งป้ายบอกทาง	สำนักงานการท่องเที่ยวและกีฬาจังหวัดสตูล	เพื่อให้บริการประชาชน	ปี	1	จังหวัด
51	ข้อมูลระเบียบ	จำนวนฐานข้อมูลวัฒนธรรมท้องถิ่นและข้อมูลสารสนเทศเพื่อการท่องเที่ยว	สำนักงานการท่องเที่ยวและกีฬาจังหวัดสตูล	เพื่อให้บริการประชาชน	ปี	1	จังหวัด
52	ข้อมูลระเบียบ	จำนวนผู้เข้าชม website ด้านการท่องเที่ยวของจังหวัด	สำนักงานการท่องเที่ยวและกีฬาจังหวัดสตูล	เพื่อให้บริการประชาชน	ปี	1	จังหวัด
53	ข้อมูลระเบียบ	จำนวนสื่อที่เป็นข้อมูลให้กับนักท่องเที่ยว	สำนักงานการท่องเที่ยวและกีฬาจังหวัดสตูล	เพื่อให้บริการประชาชน	ปี	1	จังหวัด
54	ข้อมูลระเบียบ	จำนวนโรงแรมในจังหวัดที่มีบริการจองห้องพักทาง internet	สำนักงานการท่องเที่ยวและกีฬาจังหวัด	เพื่อให้บริการประชาชน	ปี	1	จังหวัด
55	ข้อมูลระเบียบ	จำนวนป้ายบอกทางไปสู่แหล่งท่องเที่ยว	แขวงการทางจังหวัดสตูล	เพื่อให้บริการประชาชน	ปี	1	จังหวัด
56	ข้อมูลระเบียบ	จำนวนจุดรถรับ – ส่ง/จุดพักรถของนักท่องเที่ยว	แขวงการทางจังหวัดสตูล	เพื่อให้บริการประชาชน	ปี	1	จังหวัด
57	ข้อมูลระเบียบ	รูปแบบการเดินทางของนักท่องเที่ยวและข้อมูลต่าง ๆ ที่เกี่ยวข้อง	สำนักงานการท่องเที่ยวและกีฬาจังหวัดสตูล	เพื่อให้บริการประชาชน	ปี	1	จังหวัด
58	ข้อมูลระเบียบ	จำนวนชุมชนท่องเที่ยว	สำนักงานการท่องเที่ยวและกีฬาจังหวัดสตูล	เพื่อให้บริการประชาชน	ปี	1	จังหวัด

Template 2 แบบฟอร์มคำอธิบายข้อมูล (Metadata) ที่สอดคล้องตามมาตรฐานที่ สพร. กำหนด

ประเภทข้อมูลระเบียบ หมายถึง ข้อมูลระเบียบ (Record) ที่ได้จากระบบฐานข้อมูลทะเบียนหรือจากการบริหารงานของหน่วยงาน และได้จากการสำมะโน/สำรวจด้วยตัวอย่าง

รายการคำอธิบายข้อมูลส่วนหลัก (Mandatory Metadata)

รหัสชุดข้อมูลตามที่กำหนดใน	1. ประเภทข้อมูล	2. ชื่อชุดข้อมูล	3. องค์กร	11. แหล่งที่มา	12. รูปแบบการเก็บข้อมูล	13. หมวดหมู่ข้อมูลตามธรรมาภิบาลข้อมูลภาครัฐ	14. สัญญาอนุญาตให้ใช้ข้อมูล
Temp1_Dataset	(เลือกจากตัวเลือก)	(กรอกชื่อชุดข้อมูล)	(กรอกชื่อองค์กร)	(กรอกคำอธิบาย)	(เลือกจากตัวเลือกและตอบได้มากกว่า 1 ข้อ)	(เลือกจากตัวเลือก)	(เลือกจากตัวเลือก)
48	ข้อมูลระเบียบ	ค่าใช้จ่ายของนักท่องเที่ยวต่อหัว	สำนักงานการท่องเที่ยวและกีฬาจังหวัดสตูล	สำรวจค่าใช้จ่ายของนักท่องเที่ยวต่อหัว โดยสำนักงานการท่องเที่ยวและกีฬาจังหวัดสตูล	XLS,CSV,PDF	ข้อมูลสาธารณะ	Open Data Common
49	ข้อมูลระเบียบ	ระยะเวลาการเข้าพักเฉลี่ยของนักท่องเที่ยว	สำนักงานการท่องเที่ยวและกีฬาจังหวัดสตูล	สำรวจระยะเวลาการเข้าพักเฉลี่ยของนักท่องเที่ยว โดยสำนักงานการท่องเที่ยวและกีฬาจังหวัดสตูล	XLS,CSV,PDF	ข้อมูลสาธารณะ	Open Data Common
50	ข้อมูลระเบียบ	ระดับความสำเร็จของการพัฒนาโครงสร้างพื้นฐานโดยเฉพาะเส้นทางถนนภายในและระหว่างจังหวัดรวมทั้งป้ายบอกทาง	สำนักงานการท่องเที่ยวและกีฬาจังหวัดสตูล	สำรวจระดับความสำเร็จของการพัฒนาโครงสร้างพื้นฐานโดยเฉพาะเส้นทางถนนภายในและระหว่างจังหวัดรวมทั้งป้ายบอกทาง โดยสำนักงานการท่องเที่ยวและกีฬาจังหวัดสตูล	XLS,CSV,PDF	ข้อมูลสาธารณะ	Open Data Common
51	ข้อมูลระเบียบ	จำนวนฐานข้อมูลวัฒนธรรมท้องถิ่นและข้อมูลสารสนเทศเพื่อการท่องเที่ยว	สำนักงานการท่องเที่ยวและกีฬาจังหวัดสตูล	สำรวจจำนวนฐานข้อมูลวัฒนธรรมท้องถิ่นและข้อมูลสารสนเทศเพื่อการท่องเที่ยว โดยสำนักงานการท่องเที่ยวและกีฬาจังหวัดสตูล	XLS,CSV,PDF	ข้อมูลสาธารณะ	Open Data Common
52	ข้อมูลระเบียบ	จำนวนผู้เข้าชม website ด้านการท่องเที่ยวของจังหวัด	สำนักงานการท่องเที่ยวและกีฬาจังหวัดสตูล	สำรวจจำนวนผู้เข้าชม website ด้านการท่องเที่ยวของจังหวัด โดยสำนักงานการท่องเที่ยวและกีฬาจังหวัดสตูล	XLS,CSV,PDF	ข้อมูลสาธารณะ	Open Data Common
53	ข้อมูลระเบียบ	จำนวนสื่อที่เป็นข้อมูลให้กับนักท่องเที่ยว	สำนักงานการท่องเที่ยวและกีฬาจังหวัดสตูล		XLS,CSV,PDF	ข้อมูลสาธารณะ	Open Data Common
54	ข้อมูลระเบียบ	จำนวนโรงแรมในจังหวัดที่มีบริการจองห้องพักทาง internet	สำนักงานการท่องเที่ยวและกีฬาจังหวัด	สำรวจจำนวนโรงแรมในจังหวัดที่มีบริการจองห้องพักทาง internet โดยสำนักงานการท่องเที่ยวและกีฬาจังหวัดสตูล	XLS,CSV,PDF	ข้อมูลสาธารณะ	Open Data Common
55	ข้อมูลระเบียบ	จำนวนป้ายบอกทางไปสู่แหล่งท่องเที่ยว	แขวงการทางจังหวัดสตูล	สำรวจจำนวนป้ายบอกทางไปสู่แหล่งท่องเที่ยว โดยแขวงการทางจังหวัดสตูล	XLS,CSV,PDF	ข้อมูลสาธารณะ	Open Data Common
56	ข้อมูลระเบียบ	จำนวนจุดรถรับ – ส่ง/จุดพักรถของนักท่องเที่ยว	แขวงการทางจังหวัดสตูล	สำรวจจำนวนจุดรถรับ – ส่ง/จุดพักรถของนักท่องเที่ยว โดยสำนักงานการท่องเที่ยวและกีฬาจังหวัดสตูล	XLS,CSV,PDF	ข้อมูลสาธารณะ	Open Data Common
57	ข้อมูลระเบียบ	รูปแบบการเดินทางของนักท่องเที่ยวและข้อมูลต่าง ๆ ที่เกี่ยวข้อง	สำนักงานการท่องเที่ยวและกีฬาจังหวัดสตูล	สำรวจรูปแบบการเดินทางของนักท่องเที่ยวและข้อมูลต่าง ๆ ที่เกี่ยวข้อง โดยสำนักงานการท่องเที่ยวและกีฬาจังหวัดสตูล	XLS,CSV,PDF	ข้อมูลสาธารณะ	Open Data Common
58	ข้อมูลระเบียบ	จำนวนชุมชนท่องเที่ยว	สำนักงานการท่องเที่ยวและกีฬาจังหวัดสตูล	สำรวจจำนวนชุมชนท่องเที่ยว โดยสำนักงานการท่องเที่ยวและกีฬาจังหวัดสตูล	XLS,CSV,PDF	ข้อมูลสาธารณะ	Open Data Common

Template 2 แบบฟอร์มคำอธิบายข้อมูล (Metadata) ที่สอดคล้องตามมาตรฐานที่ สพร. กำหนด

ประเภทข้อมูลระเบียบ หมายถึง ข้อมูลระเบียบ (Record) ที่ได้จากระบบฐานข้อมูลทะเบียนหรือจากการบริหารงานของหน่วยงาน และได้จากการสำมะโน/สำรวจด้วยตัวอย่าง

รายการคำอธิบายข้อมูลส่วนหลัก (Mandatory Metadata)

รหัสชุดข้อมูล ตามที่กำหนดใน	1. ประเภทข้อมูล	2. ชื่อชุดข้อมูล	3. องค์กร	4. ชื่อผู้ติดต่อ	5. อีเมลผู้ติดต่อ	6. คำสำคัญ	7. รายละเอียด
Temp1_Dataset	(เลือกจาก ตัวเลือก)	(กรอกชื่อชุดข้อมูล)	(กรอกชื่อกองศักร)	(กรอกชื่อกอง/สำนัก/ฝ่าย)	(กรอกอีเมลกอง/สำนัก/ฝ่าย)	(กรอกหัวข้อ คำ วลี แท็ก)	(กรอกคำอธิบาย)
59	ข้อมูลระเบียบ	จำนวนบุคลากรที่ผ่านการอบรมฯ ด้านการท่องเที่ยว	สำนักงานการท่องเที่ยวและ กีฬาจังหวัดสตูล	ฝ่ายส่งเสริมและพัฒนาด้านการท่องเที่ยว	<a href="mailto:Satun@mots.go.th">Satun@mots.go.th</a>	บุคลากร,อบรม,การท่องเที่ยว	ข้อมูลจำนวนบุคลากรที่ผ่านการอบรมฯ ด้าน การท่องเที่ยว

Template 2 แบบฟอร์มคำอธิบายข้อมูล (Metadata) ที่สอดคล้องตามมาตรฐานที่ สพร. กำหนด

ประเภทข้อมูลระเบียบ หมายถึง ข้อมูลระเบียบ (Record) ที่ได้จากระบบฐานข้อมูลทะเบียนหรือจากการบริหารงานของหน่วยงาน และได้จากการสำมะโน/สำรวจด้วยตัวอย่าง

รายการคำอธิบายข้อมูลส่วนหลัก (Mandatory Metadata)

รหัสชุดข้อมูลตามที่กำหนดใน	1. ประเภทข้อมูล	2. ชื่อชุดข้อมูล	3. องค์กร	8. วัตถุประสงค์	9.1 หน่วยความถี่ของการปรับปรุงข้อมูล	9.2 ค่าความถี่ของการปรับปรุงข้อมูล	10. ขอบเขตเชิงภูมิศาสตร์หรือเชิงพื้นที่
Temp1_Dataset	(เลือกจากตัวเลือก)	(กรอกชื่อชุดข้อมูล)	(กรอกชื่อองค์กร)	(เลือกจากตัวเลือกและตอบได้มากกว่า 1 ข้อ)	(เลือกจากตัวเลือก)	(กรอกค่าตัวเลข)	(เลือกจากตัวเลือก)
59	ข้อมูลระเบียบ	จำนวนบุคลากรที่ผ่านการอบรมฯ ด้านการท่องเที่ยว	สำนักงานการท่องเที่ยวและกีฬาจังหวัดสตูล	เพื่อให้บริการประชาชน	ปี	1	จังหวัด

Template 2 แบบฟอร์มคำอธิบายข้อมูล (Metadata) ที่สอดคล้องตามมาตรฐานที่ สพร. กำหนด

ประเภทข้อมูลระเบียบ หมายถึง ข้อมูลระเบียบ (Record) ที่ได้จากระบบฐานข้อมูลทะเบียนหรือจากการบริหารงานของหน่วยงาน และได้จากการสำมะโน/สำรวจด้วยตัวอย่าง

รายการคำอธิบายข้อมูลส่วนหลัก (Mandatory Metadata)

รหัสชุดข้อมูลตามที่กำหนดใน	1. ประเภทข้อมูล	2. ชื่อชุดข้อมูล	3. องค์กร	11. แหล่งที่มา	12. รูปแบบการเก็บข้อมูล	13. หมวดหมู่ข้อมูลตามรรมากิบาลข้อมูลภาครัฐ	14. สัญญาอนุญาตให้ใช้ข้อมูล
Temp1_Dataset	(เลือกจากตัวเลือก)	(กรอกชื่อชุดข้อมูล)	(กรอกชื่อองค์กร)	(กรอกคำอธิบาย)	(เลือกจากตัวเลือกและตอบได้มากกว่า 1 ข้อ)	(เลือกจากตัวเลือก)	(เลือกจากตัวเลือก)
59	ข้อมูลระเบียบ	จำนวนบุคลากรที่ผ่านการอบรมฯ ด้านการท่องเที่ยว	สำนักงานการท่องเที่ยวและกีฬาจังหวัดสตูล	สำรวจจำนวนบุคลากรที่ผ่านการอบรมฯ ด้านการท่องเที่ยว โดยสำนักงานการท่องเที่ยวและกีฬาจังหวัดสตูล	XLS,CSV,PDF	ข้อมูลสาธารณะ	Open Data Common

Template 2 แบบฟอร์มคำอธิบายข้อมูล (Metadata) ที่สอดคล้องตามมาตรฐานที่ สพร. กำหนด

ประเภทข้อมูลระเบียบ หมายถึง ข้อมูลระเบียบ (Record) ที่ได้จากระบบฐานข้อมูลทะเบียนหรือจากการบริหารงานของหน่วยงาน และที่ได้จากการสำมะโน/สำรวจด้วยตัวอย่าง

รายการคำอธิบายข้อมูลส่วนหลัก (Mandatory Metadata)

รหัสชุดข้อมูลตามที่กำหนดใน	1. ประเภทข้อมูล	2. ชื่อชุดข้อมูล	3. องค์กร	4. ชื่อผู้ติดต่อ	5. อีเมลผู้ติดต่อ	6. คำสำคัญ
Temp1_Dataset	(เลือกจากตัวเลือก)	(กรอกชื่อชุดข้อมูล)	(กรอกชื่อองค์กร)	(กรอกชื่อกอง/สำนัก/ฝ่าย)	(กรอกอีเมลกอง/สำนัก/ฝ่าย)	(กรอกหัวข้อ คำ วลี แท็ก)
1	ข้อมูลทะเบียน	จำนวนกลุ่มอาชีพด้านปศุสัตว์	สำนักงานปศุสัตว์จังหวัดสตูล	กลุ่มยุทธศาสตร์และสารสนเทศการปศุสัตว์	pvlo_sat@dld.go.th	อาชีพ, ปศุสัตว์
2	ข้อมูลทะเบียน	จำนวนกลุ่มอาชีพด้านประมง	สำนักงานประมงจังหวัดสตูล	กลุ่มยุทธศาสตร์และสารสนเทศการปศุสัตว์	pvlo_sat@dld.go.th	อาชีพ, ประมง
3	ข้อมูลทะเบียน	จำนวนแหล่งวัตถุดิบ	สำนักงานประมงจังหวัดสตูล	กลุ่มพัฒนาและส่งเสริมอาชีพประมง	satunfish91@gmail.com	วัตถุดิบ
4	ข้อมูลทะเบียน	จำนวนแหล่งวัตถุดิบที่ได้มาตรฐาน	สำนักงานประมงจังหวัดสตูล	กลุ่มพัฒนาและส่งเสริมอาชีพประมง	satunfish91@gmail.com	วัตถุดิบ, มาตรฐาน
5	ข้อมูลทะเบียน	จำนวนผู้ประกอบการที่ได้รับการพัฒนาขีดความสามารถ	สำนักงานพาณิชย์จังหวัดสตูล	กลุ่มยุทธศาสตร์และแผนงาน	st_ops"moc.go.th	พัฒนา, ความสามารถ
6	ข้อมูลทะเบียน	เนื้อที่เกษตรกรรมโดยรวมของจังหวัด	สำนักงานเกษตรจังหวัดสตูล	กลุ่มยุทธศาสตร์และสารสนเทศ	satun@doae.go.th	เนื้อที่,เกษตรกรรม
7	ข้อมูลทะเบียน	จำนวนงานวิจัย เทคโนโลยี และนวัตกรรมที่มีการพัฒนาต่อยอดเพื่อนำไปสู่การใช้ประโยชน์	ศูนย์วิจัยและพัฒนาการเกษตรสตูล	กลุ่มบริการวิชาการ	Satun@doa.in.th	งานวิจัย, เทคโนโลยี, พัฒนา, ประโยชน์
8	ข้อมูลทะเบียน	ปริมาณการผลิตผลิตภัณฑ์แปรรูป	สำนักงานพาณิชย์จังหวัดสตูล	กลุ่มยุทธศาสตร์และแผนงาน	st_ops"moc.go.th	ปริมาณ, ผลิตภัณฑ์, แปรรูป
9	ข้อมูลทะเบียน	จำนวนของเกษตรกรที่ได้รับมาตรฐานสากล เช่น GAP	ศูนย์วิจัยและพัฒนาการเกษตรสตูล	กลุ่มบริการวิชาการ	Satun@doa.in.th	เกษตรกร, มาตรฐานสากล, GAP
10	ข้อมูลทะเบียน	จำนวนของเกษตรกรที่ได้รับมาตรฐานสากล เช่น GAP	สำนักงานประมงจังหวัดสตูล	กลุ่มพัฒนาและส่งเสริมอาชีพประมง	satunfish91@gmail.com	เกษตรกร, มาตรฐานสากล, GAP
11	ข้อมูลทะเบียน	จำนวนของเกษตรกรที่ได้รับมาตรฐานสากล เช่น GAP	สำนักงานปศุสัตว์จังหวัดสตูล	กลุ่มยุทธศาสตร์และสารสนเทศการปศุสัตว์	pvlo_sat@dld.go.th	เกษตรกร, มาตรฐานสากล, GAP
12	ข้อมูลทะเบียน	จำนวนผลิตภัณฑ์/สินค้า ได้รับการพัฒนาบรรจุภัณฑ์สินค้า	สำนักงานพาณิชย์จังหวัดสตูล	กลุ่มยุทธศาสตร์และแผนงาน	st_ops"moc.go.th	ผลิตภัณฑ์, สินค้า, พัฒนา, บรรจุภัณฑ์สินค้า

Template 2 แบบฟอร์มคำอธิบายข้อมูล (Metadata) ที่สอดคล้องตามมาตรฐานที่ สพร. กำหนด

ประเภทข้อมูลระเบียบ หมายถึง ข้อมูลระเบียบ (Record) ที่ได้จากระบบฐานข้อมูลทะเบียนหรือจากการบริหารงานของหน่วยงาน และได้จากการสำมะโน/สำรวจด้วยตัวอย่าง

รายการคำอธิบายข้อมูลส่วนหลัก (Mandatory Metadata)

รหัสชุดข้อมูลตามที่กำหนดใน	1. ประเภทข้อมูล	2. ชื่อชุดข้อมูล	3. องค์กร	7. รายละเอียด	8. วัตถุประสงค์	9.1 หน่วยความถี่ของการปรับปรุงข้อมูล
Temp1_Dataset	(เลือกจากตัวเลือก)	(กรอกชื่อชุดข้อมูล)	(กรอกชื่อองค์กร)	(กรอกคำอธิบาย)	(เลือกจากตัวเลือกและตอบได้มากกว่า 1 ข้อ)	(เลือกจากตัวเลือก)
1	ข้อมูลระเบียบ	จำนวนกลุ่มอาชีพด้านปศุสัตว์	สำนักงานปศุสัตว์จังหวัดสตูล	ข้อมูลกลุ่มอาชีพด้านปศุสัตว์	เพื่อการให้บริการประชาชน	ปี
2	ข้อมูลระเบียบ	จำนวนกลุ่มอาชีพด้านประมง	สำนักงานประมงจังหวัดสตูล	ข้อมูลกลุ่มอาชีพด้านประมง	เพื่อการให้บริการประชาชน	ปี
3	ข้อมูลระเบียบ	จำนวนแหล่งวัดดุติบ	สำนักงานประมงจังหวัดสตูล	ข้อมูลด้านแหล่งวัดดุติบ	เพื่อการให้บริการประชาชน	ปี
4	ข้อมูลระเบียบ	จำนวนแหล่งวัดดุติบที่ได้มาตรฐาน	สำนักงานประมงจังหวัดสตูล	ข้อมูลแหล่งวัดดุติบที่ได้มาตรฐาน	เพื่อการให้บริการประชาชน	ปี
5	ข้อมูลระเบียบ	จำนวนผู้ประกอบการที่ได้รับการพัฒนาขีดความสามารถ	สำนักงานพาณิชย์จังหวัดสตูล	ข้อมูลผู้ประกอบการที่ได้รับการพัฒนาขีดความสามารถ	เพื่อการให้บริการประชาชน	ปี
6	ข้อมูลระเบียบ	เนื้อที่เกษตรกรรมโดยรวมของจังหวัด	สำนักงานเกษตรจังหวัดสตูล	ข้อมูลเนื้อที่เกษตรกรรมโดยรวมของจังหวัด	เพื่อการให้บริการประชาชน	ปี
7	ข้อมูลระเบียบ	จำนวนงานวิจัย เทคโนโลยี และนวัตกรรมที่มีการพัฒนาต่อยอดเพื่อนำไปสู่การใช้ประโยชน์	ศูนย์วิจัยและพัฒนาการเกษตรสตูล	ข้อมูลงานวิจัย เทคโนโลยี และนวัตกรรมที่มีการพัฒนาต่อยอดเพื่อนำไปสู่การใช้ประโยชน์	เพื่อการให้บริการประชาชน	ปี
8	ข้อมูลระเบียบ	ปริมาณการผลิตผลิตภัณฑ์แปรรูป	สำนักงานพาณิชย์จังหวัดสตูล	ข้อมูลปริมาณการผลิตผลิตภัณฑ์แปรรูป	เพื่อการให้บริการประชาชน	ปี
9	ข้อมูลระเบียบ	จำนวนของเกษตรกรที่ได้รับมาตรฐานสากล เช่น GAP	ศูนย์วิจัยและพัฒนาการเกษตรสตูล	ข้อมูลเกษตรกรที่ได้รับมาตรฐานสากล เช่น GAP	เพื่อการให้บริการประชาชน	ปี
10	ข้อมูลระเบียบ	จำนวนของเกษตรกรที่ได้รับมาตรฐานสากล เช่น GAP	สำนักงานประมงจังหวัดสตูล	ข้อมูลเกษตรกรที่ได้รับมาตรฐานสากล เช่น GAP	เพื่อการให้บริการประชาชน	ปี
11	ข้อมูลระเบียบ	จำนวนของเกษตรกรที่ได้รับมาตรฐานสากล เช่น GAP	สำนักงานปศุสัตว์จังหวัดสตูล	ข้อมูลเกษตรกรที่ได้รับมาตรฐานสากล เช่น GAP	เพื่อการให้บริการประชาชน	ปี
12	ข้อมูลระเบียบ	จำนวนผลิตภัณฑ์/สินค้า ได้รับการพัฒนาบรรจุภัณฑ์สินค้า	สำนักงานพาณิชย์จังหวัดสตูล	ข้อมูลผลิตภัณฑ์/สินค้า ได้รับการพัฒนาบรรจุภัณฑ์สินค้า	เพื่อการให้บริการประชาชน	ปี

Template 2 แบบฟอร์มคำอธิบายข้อมูล (Metadata) ที่สอดคล้องตามมาตรฐานที่ สพร. กำหนด

ประเภทข้อมูลระเบียบ หมายถึง ข้อมูลระเบียบ (Record) ที่ได้จากระบบฐานข้อมูลทะเบียนหรือจากการบริหารงานของหน่วยงาน และได้จากการสำมะโน/สำรวจด้วยตัวอย่าง

รายการคำอธิบายข้อมูลส่วนหลัก (Mandatory Metadata)

รหัสชุดข้อมูลตามที่กำหนดใน	1. ประเภทข้อมูล	2. ชื่อชุดข้อมูล	3. องค์การ	9.2 ค่าความถี่ของการปรับปรุงข้อมูล	10. ขอบเขตเชิงภูมิศาสตร์หรือเชิงพื้นที่	11. แหล่งที่มา
Temp1_Dataset	(เลือกจากตัวเลือก)	(กรอกชื่อชุดข้อมูล)	(กรอกชื่อองค์กร)	(กรอกค่าตัวเลข)	(เลือกจากตัวเลือก)	(กรอกคำอธิบาย)
1	ข้อมูลระเบียบ	จำนวนกลุ่มอาชีพด้านปศุสัตว์	สำนักงานปศุสัตว์จังหวัดสตูล	1	จังหวัด	สำรวจกลุ่มอาชีพด้านปศุสัตว์ โดยสำนักงานปศุสัตว์จังหวัดสตูล
2	ข้อมูลระเบียบ	จำนวนกลุ่มอาชีพด้านประมง	สำนักงานประมงจังหวัดสตูล	1	จังหวัด	สำรวจจำนวนกลุ่มอาชีพด้านประมง โดยสำนักงานประมงจังหวัดสตูล
3	ข้อมูลระเบียบ	จำนวนแหล่งวัตถุดิบ	สำนักงานประมงจังหวัดสตูล	1	จังหวัด	สำรวจจำนวนแหล่งวัตถุดิบ โดยสำนักงานประมงจังหวัดสตูล
4	ข้อมูลระเบียบ	จำนวนแหล่งวัตถุดิบที่ได้มาตรฐาน	สำนักงานประมงจังหวัดสตูล	1	จังหวัด	สำรวจจำนวนแหล่งวัตถุดิบที่ได้มาตรฐาน โดยสำนักงานประมงจังหวัดสตูล
5	ข้อมูลระเบียบ	จำนวนผู้ประกอบการที่ได้รับการพัฒนาขีดความสามารถ	สำนักงานพาณิชย์จังหวัดสตูล	1	จังหวัด	สำรวจจำนวนผู้ประกอบการที่ได้รับการพัฒนาขีดความสามารถ โดยสำนักงานพาณิชย์จังหวัดสตูล
6	ข้อมูลระเบียบ	เนื้อที่เกษตรกรรมโดยรวมของจังหวัด	สำนักงานเกษตรจังหวัดสตูล	1	จังหวัด	สำรวจเนื้อที่เกษตรกรรมโดยรวมของจังหวัด โดยสำนักงานเกษตรจังหวัดสตูล
7	ข้อมูลระเบียบ	จำนวนงานวิจัย เทคโนโลยี และนวัตกรรมที่มีการพัฒนาต่อยอดเพื่อนำไปสู่การใช้ประโยชน์	ศูนย์วิจัยและพัฒนาการเกษตรสตูล	1	จังหวัด	สำรวจข้อมูลงานวิจัย เทคโนโลยี และนวัตกรรมที่มีการพัฒนาต่อยอดเพื่อนำไปสู่การใช้ประโยชน์ โดยศูนย์วิจัยและพัฒนาการเกษตรสตูล
8	ข้อมูลระเบียบ	ปริมาณการผลิตผลิตภัณฑ์แปรรูป	สำนักงานพาณิชย์จังหวัดสตูล	1	จังหวัด	สำรวจปริมาณการผลิตผลิตภัณฑ์แปรรูป โดยสำนักงานพาณิชย์จังหวัดสตูล
9	ข้อมูลระเบียบ	จำนวนของเกษตรกรที่ได้รับมาตรฐานสากล เช่น GAP	ศูนย์วิจัยและพัฒนาการเกษตรสตูล	1	จังหวัด	สำรวจจำนวนของเกษตรกรที่ได้รับมาตรฐานสากล เช่น GAP โดยศูนย์วิจัยและพัฒนาการเกษตรสตูล
10	ข้อมูลระเบียบ	จำนวนของเกษตรกรที่ได้รับมาตรฐานสากล เช่น GAP	สำนักงานประมงจังหวัดสตูล	1	จังหวัด	สำรวจจำนวนของเกษตรกรที่ได้รับมาตรฐานสากล เช่น GAP โดยสำนักงานประมงจังหวัดสตูล
11	ข้อมูลระเบียบ	จำนวนของเกษตรกรที่ได้รับมาตรฐานสากล เช่น GAP	สำนักงานปศุสัตว์จังหวัดสตูล	1	จังหวัด	สำรวจจำนวนของเกษตรกรที่ได้รับมาตรฐานสากล เช่น GAP โดยสำนักงานปศุสัตว์จังหวัดสตูล
12	ข้อมูลระเบียบ	จำนวนผลิตภัณฑ์/สินค้า ได้รับการพัฒนาบรรจุภัณฑ์สินค้า	สำนักงานพาณิชย์จังหวัดสตูล	1	จังหวัด	สำรวจจำนวนผลิตภัณฑ์/สินค้า ได้รับการพัฒนาบรรจุภัณฑ์สินค้า โดยสำนักงานพาณิชย์จังหวัดสตูล



Template 2 แบบฟอร์มคำอธิบายข้อมูล (Metadata) ที่สอดคล้องตามมาตรฐานที่ สพร. กำหนด

ประเภทข้อมูลระเบียบ หมายถึง ข้อมูลระเบียบ (Record) ที่ได้จากระบบฐานข้อมูลทะเบียนหรือจากการบริหารงานของหน่วยงาน และที่ได้จากการสำมะโน/สำรวจด้วยตัวอย่าง

รายการคำอธิบายข้อมูลส่วนหลัก (Mandatory Metadata)

รหัสชุดข้อมูลตามที่กำหนดใน	1. ประเภทข้อมูล	2. ชื่อชุดข้อมูล	3. องค์กร	12. รูปแบบการเก็บข้อมูล	13. หมวดหมู่ข้อมูลตามธรรมาภิบาลข้อมูลภาครัฐ	14. สัญญาอนุญาตให้ใช้ข้อมูล
Temp1_Dataset	(เลือกจากตัวเลือก)	(กรอกชื่อชุดข้อมูล)	(กรอกชื่อองค์กร)	(เลือกจากตัวเลือกและตอบได้มากกว่า 1 ข้อ)	(เลือกจากตัวเลือก)	(เลือกจากตัวเลือก)
1	ข้อมูลระเบียบ	จำนวนกลุ่มอาชีพด้านปศุสัตว์	สำนักงานปศุสัตว์จังหวัดสตูล	XLS,CSV,PDF	ข้อมูลสาธารณะ	Open Data Common
2	ข้อมูลระเบียบ	จำนวนกลุ่มอาชีพด้านประมง	สำนักงานประมงจังหวัดสตูล	XLS,CSV,PDF	ข้อมูลสาธารณะ	Open Data Common
3	ข้อมูลระเบียบ	จำนวนแหล่งวัดดุติบ	สำนักงานประมงจังหวัดสตูล	XLS,CSV,PDF	ข้อมูลสาธารณะ	Open Data Common
4	ข้อมูลระเบียบ	จำนวนแหล่งวัดดุติบที่ได้มาตรฐาน	สำนักงานประมงจังหวัดสตูล	XLS,CSV,PDF	ข้อมูลสาธารณะ	Open Data Common
5	ข้อมูลระเบียบ	จำนวนผู้ประกอบการที่ได้รับการพัฒนาขีดความสามารถ	สำนักงานพาณิชย์จังหวัดสตูล	XLS,CSV,PDF	ข้อมูลสาธารณะ	Open Data Common
6	ข้อมูลระเบียบ	เนื้อที่เกษตรกรรมโดยรวมของจังหวัด	สำนักงานเกษตรจังหวัดสตูล	XLS,CSV,PDF	ข้อมูลสาธารณะ	Open Data Common
7	ข้อมูลระเบียบ	จำนวนงานวิจัย เทคโนโลยี และนวัตกรรมที่มีการพัฒนาต่อยอดเพื่อนำไปสู่การใช้ประโยชน์	ศูนย์วิจัยและพัฒนาการเกษตรสตูล	XLS,CSV,PDF	ข้อมูลสาธารณะ	Open Data Common
8	ข้อมูลระเบียบ	ปริมาณการผลิตผลิตภัณฑ์แปรรูป	สำนักงานพาณิชย์จังหวัดสตูล	XLS,CSV,PDF	ข้อมูลสาธารณะ	Open Data Common
9	ข้อมูลระเบียบ	จำนวนของเกษตรกรที่ได้รับมาตรฐานสากล เช่น GAP	ศูนย์วิจัยและพัฒนาการเกษตรสตูล	XLS,CSV,PDF	ข้อมูลสาธารณะ	Open Data Common
10	ข้อมูลระเบียบ	จำนวนของเกษตรกรที่ได้รับมาตรฐานสากล เช่น GAP	สำนักงานประมงจังหวัดสตูล	XLS,CSV,PDF	ข้อมูลสาธารณะ	Open Data Common
11	ข้อมูลระเบียบ	จำนวนของเกษตรกรที่ได้รับมาตรฐานสากล เช่น GAP	สำนักงานปศุสัตว์จังหวัดสตูล	XLS,CSV,PDF	ข้อมูลสาธารณะ	Open Data Common
12	ข้อมูลระเบียบ	จำนวนผลิตภัณฑ์/สินค้า ได้รับการพัฒนาบรรจุภัณฑ์สินค้า	สำนักงานพาณิชย์จังหวัดสตูล	XLS,CSV,PDF	ข้อมูลสาธารณะ	Open Data Common

Template 2 แบบฟอร์มคำอธิบายข้อมูล (Metadata) ที่สอดคล้องตามมาตรฐานที่ สพร. กำหนด

ประเภทข้อมูลระเบียบ หมายถึง ข้อมูลระเบียบ (Record) ที่ได้จากระบบฐานข้อมูลทะเบียนหรือจากการบริหารงานของหน่วยงาน และที่ได้จากการสำมะโน/สำรวจด้วยตัวอย่าง

รายการคำอธิบายข้อมูลส่วนหลัก (Mandatory Metadata)

รหัสชุดข้อมูลตามที่กำหนดใน	1. ประเภทข้อมูล	2. ชื่อชุดข้อมูล	3. องค์กร	4. ชื่อผู้ติดต่อ	5. อีเมลผู้ติดต่อ	6. คำสำคัญ
Temp1_Dataset	(เลือกจากตัวเลือก)	(กรอกชื่อชุดข้อมูล)	(กรอกชื่อกองค์กร)	(กรอกชื่อกอง/สำนัก/ฝ่าย)	(กรอกอีเมลกอง/สำนัก/ฝ่าย)	(กรอกหัวข้อ คำ วลี แท็ก)
13	ข้อมูลทะเบียน	มูลค่าของสินค้าเกษตรที่เพิ่มมากขึ้น	สำนักงานคลังจังหวัดสตูล	กลุ่มงานวิชาการ	stn@cgd.go.th	มูลค่า, สินค้า, เกษตร
14	ข้อมูลทะเบียน	มูลค่าของผลิตภัณฑ์/สินค้าเกษตรแปรรูปที่เพิ่มมากขึ้น	สำนักงานพาณิชย์จังหวัดสตูล	กลุ่มยุทธศาสตร์และแผนงาน	st_ops"moc.go.th	มูลค่า, สินค้า, เกษตร, แปรรูป
15	ข้อมูลทะเบียน	จำนวนของผลิตภัณฑ์/สินค้าที่ผ่านการจดทะเบียนตราสินค้า	สำนักงานพาณิชย์จังหวัดสตูล	กลุ่มยุทธศาสตร์และแผนงาน	st_ops"moc.go.th	ผลิตภัณฑ์, สินค้า, จดทะเบียน
16	ข้อมูลทะเบียน	มูลค่าการจำหน่ายของผลิตภัณฑ์อาหารปลอดภัย	สำนักงานพาณิชย์จังหวัดสตูล	กลุ่มยุทธศาสตร์และแผนงาน	st_ops"moc.go.th	มูลค่า, จำหน่าย, ผลิตภัณฑ์, อาหาร, ปลอดภัย
17	ข้อมูลทะเบียน	มูลค่าการตลาดจากการแปรรูปสินค้าเกษตร	สำนักงานเกษตรและสหกรณ์จังหวัดสตูล	กลุ่มสารสนเทศการเกษตร	paco_stn@opsmoac.go.th	มูลค่า, การตลาด, แปรรูป, สินค้า, เกษตร
18	ข้อมูลทะเบียน	จำนวนผลิตภัณฑ์แปรรูปสินค้าเกษตร	สำนักงานพัฒนาชุมชนจังหวัดสตูล	กลุ่มงานยุทธศาสตร์การพัฒนชุมชน	cdditsatun@gmail.com	ผลิตภัณฑ์, แปรรูป, สินค้า, เกษตร
19	ข้อมูลทะเบียน	จำนวนโรงงานแปรรูปสินค้าเกษตร	สำนักงานอุตสาหกรรมจังหวัดสตูล	กลุ่มนโยบายและแผนงาน	moi_satun@industry.go.th	โรงงาน, แปรรูป, สินค้า, เกษตร
20	ข้อมูลทะเบียน	มูลค่าการตลาดจากการแปรรูปสินค้าเกษตร(ยางพารา)	การยางแห่งประเทศไทย จังหวัดสตูล	กลุ่มวิชาการ	saraban_satun1@raot.mail.go.th	มูลค่า, การตลาด, แปรรูป, สินค้า, เกษตร, ยางพารา
21	ข้อมูลทะเบียน	จำนวนช่องทางการจำหน่ายสินค้าเกษตรปลอดภัยของจังหวัด	สำนักงานพาณิชย์จังหวัดสตูล	กลุ่มยุทธศาสตร์และแผนงาน	st_ops"moc.go.th	ช่องทาง, การจำหน่าย, สินค้า, เกษตร, ปลอดภัย, จังหวัด
22	ข้อมูลทะเบียน	จำนวนผู้ที่ได้รับการอบรม การพัฒนาการถ่ายทอดองค์ความรู้ด้านการตลาด	สำนักงานเกษตรจังหวัดสตูล	กลุ่มยุทธศาสตร์และสารสนเทศ	satun@dcae.go.th	อบรม, ความรู้, การตลาด
23	ข้อมูลทะเบียน	จำนวนการผลิตและเผยแพร่ข่าวประชาสัมพันธ์	สำนักงานประชาสัมพันธ์จังหวัดสตูล	กลุ่มยุทธศาสตร์และปฏิบัติการ	prsatun@gmail.com	การผลิต, เผยแพร่, ข่าว, ประชาสัมพันธ์

Template 2 แบบฟอร์มคำอธิบายข้อมูล (Metadata) ที่สอดคล้องตามมาตรฐานที่ สพร. กำหนด

ประเภทข้อมูลระเบียบ หมายถึง ข้อมูลระเบียบ (Record) ที่ได้จากระบบฐานข้อมูลทะเบียนหรือจากการบริหารงานของหน่วยงาน และได้จากการสำมะโน/สำรวจด้วยตัวอย่าง

รายการคำอธิบายข้อมูลส่วนหลัก (Mandatory Metadata)

รหัสชุดข้อมูลตามที่กำหนดใน	1. ประเภทข้อมูล	2. ชื่อชุดข้อมูล	3. องค์กร	7. รายละเอียด	8. วัตถุประสงค์	9.1 หน่วยความถี่ของการปรับปรุงข้อมูล
Temp1_Dataset	(เลือกจากตัวเลือก)	(กรอกชื่อชุดข้อมูล)	(กรอกชื่อองค์กร)	(กรอกคำอธิบาย)	(เลือกจากตัวเลือกและตอบได้มากกว่า 1 ข้อ)	(เลือกจากตัวเลือก)
13	ข้อมูลระเบียบ	มูลค่าของสินค้าเกษตรที่เพิ่มมากขึ้น	สำนักงานคลังจังหวัดสตูล	ข้อมูลสินค้าเกษตรที่เพิ่มมากขึ้น	เพื่อการให้บริการประชาชน	ปี
14	ข้อมูลระเบียบ	มูลค่าของผลิตภัณฑ์/สินค้าเกษตรแปรรูปที่เพิ่มมากขึ้น	สำนักงานพาณิชย์จังหวัดสตูล	-ข้อมูลผลิตภัณฑ์/สินค้าเกษตรแปรรูปที่เพิ่มมากขึ้น	เพื่อการให้บริการประชาชน	ปี
15	ข้อมูลระเบียบ	จำนวนของผลิตภัณฑ์/สินค้าที่ผ่านการจดทะเบียนตราสินค้า	สำนักงานพาณิชย์จังหวัดสตูล	ข้อมูลผลิตภัณฑ์/สินค้าที่ผ่านการจดทะเบียนตราสินค้า	เพื่อการให้บริการประชาชน	ปี
16	ข้อมูลระเบียบ	มูลค่าการจำหน่ายของผลิตภัณฑ์อาหารปลอดภัย	สำนักงานพาณิชย์จังหวัดสตูล	ข้อมูลการจำหน่ายของผลิตภัณฑ์อาหารปลอดภัย	เพื่อการให้บริการประชาชน	ปี
17	ข้อมูลระเบียบ	มูลค่าการตลาดจากการแปรรูปสินค้าเกษตร	สำนักงานเกษตรและสหกรณ์จังหวัดสตูล	ข้อมูลมูลค่าการตลาดจากการแปรรูปสินค้าเกษตร	เพื่อการให้บริการประชาชน	ปี
18	ข้อมูลระเบียบ	จำนวนผลิตภัณฑ์แปรรูปสินค้าเกษตร	สำนักงานพัฒนาชุมชนจังหวัดสตูล	ข้อมูลจำนวนผลิตภัณฑ์แปรรูปสินค้าเกษตร	เพื่อการให้บริการประชาชน	ปี
19	ข้อมูลระเบียบ	จำนวนโรงงานแปรรูปสินค้าเกษตร	สำนักงานอุตสาหกรรมจังหวัดสตูล	ข้อมูลจำนวนโรงงานแปรรูปสินค้าเกษตร	เพื่อการให้บริการประชาชน	ปี
20	ข้อมูลระเบียบ	มูลค่าการตลาดจากการแปรรูปสินค้าเกษตร(ยางพารา)	การยางแห่งประเทศไทย จังหวัดสตูล	ข้อมูลมูลค่าการตลาดจากการแปรรูปสินค้าเกษตร(ยางพารา)	เพื่อการให้บริการประชาชน	ปี
21	ข้อมูลระเบียบ	จำนวนช่องทางการจำหน่ายสินค้าเกษตรปลอดภัยของจังหวัด	สำนักงานพาณิชย์จังหวัดสตูล	ข้อมูลช่องทางการจำหน่ายสินค้าเกษตรปลอดภัยของจังหวัด	เพื่อการให้บริการประชาชน	ปี
22	ข้อมูลระเบียบ	จำนวนผู้ที่ได้รับการอบรม การพัฒนาการถ่ายทอดองค์ความรู้ด้านการตลาด	สำนักงานเกษตรจังหวัดสตูล	ข้อมูลผู้ที่ได้รับการอบรม การพัฒนาการถ่ายทอดองค์ความรู้ด้านการตลาด	เพื่อการให้บริการประชาชน	ปี
23	ข้อมูลระเบียบ	จำนวนการผลิตและเผยแพร่ข่าวประชาสัมพันธ์	สำนักงานประชาสัมพันธ์จังหวัดสตูล	ข้อมูลจำนวนการผลิตและเผยแพร่ข่าวประชาสัมพันธ์	เพื่อการให้บริการประชาชน	ปี

Template 2 แบบฟอร์มคำอธิบายข้อมูล (Metadata) ที่สอดคล้องตามมาตรฐานที่ สพร. กำหนด

ประเภทข้อมูลระเบียบ หมายถึง ข้อมูลระเบียบ (Record) ที่ได้จากระบบฐานข้อมูลทะเบียนหรือจากการบริหารงานของหน่วยงาน และได้จากการสำมะโน/สำรวจด้วยตัวอย่าง

รายการคำอธิบายข้อมูลส่วนหลัก (Mandatory Metadata)

รหัสชุดข้อมูลตามที่กำหนดใน	1. ประเภทข้อมูล	2. ชื่อชุดข้อมูล	3. องค์กร	9.2 ค่าความถี่ของการปรับปรุงข้อมูล	10. ขอบเขตเชิงภูมิศาสตร์หรือเชิงพื้นที่	11. แหล่งที่มา
Temp1_Dataset	(เลือกจากตัวเลือก)	(กรอกชื่อชุดข้อมูล)	(กรอกชื่อองค์กร)	(กรอกค่าตัวเลข)	(เลือกจากตัวเลือก)	(กรอกคำอธิบาย)
13	ข้อมูลระเบียบ	มูลค่าของสินค้าเกษตรที่เพิ่มมากขึ้น	สำนักงานคลังจังหวัดสตูล	1	จังหวัด	สำรวจมูลค่าของสินค้าเกษตรที่เพิ่มมากขึ้น โดยสำนักงานคลังจังหวัดสตูล
14	ข้อมูลระเบียบ	มูลค่าของผลิตภัณฑ์/สินค้าเกษตรแปรรูปที่เพิ่มมากขึ้น	สำนักงานพาณิชย์จังหวัดสตูล	1	จังหวัด	สำรวจมูลค่าของผลิตภัณฑ์/สินค้าเกษตรแปรรูปที่เพิ่มมากขึ้น โดยสำนักงานพาณิชย์จังหวัดสตูล
15	ข้อมูลระเบียบ	จำนวนของผลิตภัณฑ์/สินค้าที่ผ่านการจดทะเบียนตราสินค้า	สำนักงานพาณิชย์จังหวัดสตูล	1	จังหวัด	สำรวจจำนวนของผลิตภัณฑ์/สินค้าที่ผ่านการจดทะเบียนตราสินค้าโดยสำนักงานพาณิชย์จังหวัดสตูล
16	ข้อมูลระเบียบ	มูลค่าการจำหน่ายของผลิตภัณฑ์อาหารปลอดภัย	สำนักงานพาณิชย์จังหวัดสตูล	1	จังหวัด	สำรวจมูลค่าการจำหน่ายของผลิตภัณฑ์อาหารปลอดภัย โดยสำนักงานพาณิชย์จังหวัดสตูล
17	ข้อมูลระเบียบ	มูลค่าการตลาดจากการแปรรูปสินค้าเกษตร	สำนักงานเกษตรและสหกรณ์จังหวัดสตูล	1	จังหวัด	สำรวจมูลค่าการตลาดจากการแปรรูปสินค้าเกษตร โดยสำนักงานเกษตรและสหกรณ์จังหวัดสตูล
18	ข้อมูลระเบียบ	จำนวนผลิตภัณฑ์แปรรูปสินค้าเกษตร	สำนักงานพัฒนาชุมชนจังหวัดสตูล	1	จังหวัด	สำรวจจำนวนผลิตภัณฑ์แปรรูปสินค้าเกษตร โดยสำนักงานพัฒนาชุมชนจังหวัดสตูล
19	ข้อมูลระเบียบ	จำนวนโรงงานแปรรูปสินค้าเกษตร	สำนักงานอุตสาหกรรมจังหวัดสตูล	1	จังหวัด	สำรวจจำนวนโรงงานแปรรูปสินค้าเกษตร โดยสำนักงานอุตสาหกรรมจังหวัดสตูล
20	ข้อมูลระเบียบ	มูลค่าการตลาดจากการแปรรูปสินค้าเกษตร(ยางพารา)	การยางแห่งประเทศไทย จังหวัดสตูล	1	จังหวัด	สำรวจมูลค่าการตลาดจากการแปรรูปสินค้าเกษตร (ยางพารา) โดยการยางแห่งประเทศไทย จังหวัดสตูล
21	ข้อมูลระเบียบ	จำนวนช่องทางการจำหน่ายสินค้าเกษตรปลอดภัยของจังหวัด	สำนักงานพาณิชย์จังหวัดสตูล	1	จังหวัด	สำรวจจำนวนช่องทางการจำหน่ายสินค้าเกษตรปลอดภัยของจังหวัด โดยสำนักงานพาณิชย์จังหวัดสตูล
22	ข้อมูลระเบียบ	จำนวนผู้ที่ได้รับการอบรม การพัฒนาการถ่ายทอดองค์ความรู้ด้านการตลาด	สำนักงานเกษตรจังหวัดสตูล	1	จังหวัด	สำรวจจำนวนผู้ที่ได้รับการอบรม การพัฒนาการถ่ายทอดองค์ความรู้ด้านการตลาด โดยสำนักงานเกษตรจังหวัดสตูล
23	ข้อมูลระเบียบ	จำนวนการผลิตและเผยแพร่ข่าวประชาสัมพันธ์ประชาสัมพันธ์	สำนักงานประชาสัมพันธ์จังหวัดสตูล	1	จังหวัด	สำรวจจำนวนการผลิตและเผยแพร่ข่าวประชาสัมพันธ์ โดยสำนักงานประชาสัมพันธ์จังหวัดสตูล

Template 2 แบบฟอร์มคำอธิบายข้อมูล (Metadata) ที่สอดคล้องตามมาตรฐานที่ สพร. กำหนด

ประเภทข้อมูลระเบียบ หมายถึง ข้อมูลระเบียบ (Record) ที่ได้จากระบบฐานข้อมูลทะเบียนหรือจากการบริหารงานของหน่วยงาน และที่ได้จากการสำมะโน/สำรวจด้วยตัวอย่าง

รายการคำอธิบายข้อมูลส่วนหลัก (Mandatory Metadata)

รหัสชุดข้อมูลตามที่กำหนดใน	1. ประเภทข้อมูล	2. ชื่อชุดข้อมูล	3. องค์กร	12. รูปแบบการเก็บข้อมูล	13. หมวดหมู่ข้อมูลตามธรรมชาติ มาภิบาลข้อมูลภาครัฐ	14. สัญญาอนุญาตให้ใช้ข้อมูล
Temp1_Dataset	(เลือกจากตัวเลือก)	(กรอกชื่อชุดข้อมูล)	(กรอกชื่อองค์กร)	(เลือกจากตัวเลือกและตอบได้มากกว่า 1 ข้อ)	(เลือกจากตัวเลือก)	(เลือกจากตัวเลือก)
13	ข้อมูลระเบียบ	มูลค่าของสินค้าเกษตรที่เพิ่มมากขึ้น	สำนักงานคลังจังหวัดสตูล	XLS,CSV,PDF	ข้อมูลสาธารณะ	Open Data Common
14	ข้อมูลระเบียบ	มูลค่าของผลิตภัณฑ์/สินค้าเกษตรแปรรูปที่เพิ่มมากขึ้น	สำนักงานพาณิชย์จังหวัดสตูล	XLS,CSV,PDF	ข้อมูลสาธารณะ	Open Data Common
15	ข้อมูลระเบียบ	จำนวนของผลิตภัณฑ์/สินค้าที่ผ่านการจดทะเบียนตราสินค้า	สำนักงานพาณิชย์จังหวัดสตูล	XLS,CSV,PDF	ข้อมูลสาธารณะ	Open Data Common
16	ข้อมูลระเบียบ	มูลค่าการจำหน่ายของผลิตภัณฑ์อาหารปลอดภัย	สำนักงานพาณิชย์จังหวัดสตูล	XLS,CSV,PDF	ข้อมูลสาธารณะ	Open Data Common
17	ข้อมูลระเบียบ	มูลค่าการตลาดจากการแปรรูปสินค้าเกษตร	สำนักงานเกษตรและสหกรณ์จังหวัดสตูล	XLS,CSV,PDF	ข้อมูลสาธารณะ	Open Data Common
18	ข้อมูลระเบียบ	จำนวนผลิตภัณฑ์แปรรูปสินค้าเกษตร	สำนักงานพัฒนาชุมชนจังหวัดสตูล	XLS,CSV,PDF	ข้อมูลสาธารณะ	Open Data Common
19	ข้อมูลระเบียบ	จำนวนโรงงานแปรรูปสินค้าเกษตร	สำนักงานอุตสาหกรรมจังหวัดสตูล	XLS,CSV,PDF	ข้อมูลสาธารณะ	Open Data Common
20	ข้อมูลระเบียบ	มูลค่าการตลาดจากการแปรรูปสินค้าเกษตร(ยางพารา)	การยางแห่งประเทศไทย จังหวัดสตูล	XLS,CSV,PDF	ข้อมูลสาธารณะ	Open Data Common
21	ข้อมูลระเบียบ	จำนวนช่องทางการจำหน่ายสินค้าเกษตรปลอดภัยของจังหวัด	สำนักงานพาณิชย์จังหวัดสตูล	XLS,CSV,PDF	ข้อมูลสาธารณะ	Open Data Common
22	ข้อมูลระเบียบ	จำนวนผู้ที่ได้รับการอบรม การพัฒนาการถ่ายทอดองค์ความรู้ด้านการตลาด	สำนักงานเกษตรจังหวัดสตูล	XLS,CSV,PDF	ข้อมูลสาธารณะ	Open Data Common
23	ข้อมูลระเบียบ	จำนวนการผลิตและเผยแพร่ข่าวประชาสัมพันธ์	สำนักงานประชาสัมพันธ์จังหวัดสตูล	XLS,CSV,PDF	ข้อมูลสาธารณะ	Open Data Common

Template 2 แบบฟอร์มคำอธิบายข้อมูล (Metadata) ที่สอดคล้องตามมาตรฐานที่ สพร. กำหนด

ประเภทข้อมูลระเบียบ หมายถึง ข้อมูลระเบียบ (Record) ที่ได้จากระบบฐานข้อมูลทะเบียนหรือจากการบริหารงานของหน่วยงาน และได้จากการสำมะโน/สำรวจด้วยตัวอย่าง

รายการคำอธิบายข้อมูลส่วนหลัก (Mandatory Metadata)

รหัสชุดข้อมูลตามที่กำหนดใน	1. ประเภทข้อมูล	2. ชื่อชุดข้อมูล	3. องค์กร	4. ชื่อผู้ติดต่อ	5. อีเมลผู้ติดต่อ	6. คำสำคัญ
Temp1_Dataset	(เลือกจากตัวเลือก)	(กรอกชื่อชุดข้อมูล)	(กรอกชื่อองค์กร)	(กรอกชื่อกอง/สำนัก/ฝ่าย)	(กรอกอีเมลกอง/สำนัก/ฝ่าย)	(กรอกหัวข้อ คำ วลี แท็ก)
24	ข้อมูลระเบียบ	ประเภทสินค้าการเกษตร	สำนักงานเกษตรจังหวัดสตูล	กลุ่มยุทธศาสตร์และสารสนเทศ	satun@doae.go.th	ประเภท,สินค้า,การเกษตร
25	ข้อมูลระเบียบ	จำนวนแรงงานภาคการเกษตร	สำนักงานเกษตรจังหวัดสตูล	กลุ่มยุทธศาสตร์และสารสนเทศ	satun@doae.go.th	แรงงาน, การเกษตร
26	ข้อมูลระเบียบ	ปริมาณน้ำจากแหล่งน้ำชลประทาน	โครงการชลประทานจังหวัดสตูล	กลุ่มพัฒนาระบบบริหาร	ictweb@rid.go.th	ปริมาณน้ำ, แหล่งน้ำ, ชลประทาน
27	ข้อมูลระเบียบ	จำนวนเกษตรกรที่ได้รับการอบรมให้เป็น Smart Farmer/Young Smart Farmer/ Start Up	สำนักงานเกษตรจังหวัดสตูล	กลุ่มยุทธศาสตร์และสารสนเทศ	satun@doae.go.th	เกษตรกร, อบรม, Smart Farmer,Young Smart Farmer, Start Up

Template 2 แบบฟอร์มคำอธิบายข้อมูล (Metadata) ที่สอดคล้องตามมาตรฐานที่ สพร. กำหนด

ประเภทข้อมูลระเบียบ หมายถึง ข้อมูลระเบียบ (Record) ที่ได้จากระบบฐานข้อมูลทะเบียนหรือจากการบริหารงานของหน่วยงาน และได้จากการสำมะโน/สำรวจด้วยตัวอย่าง

รายการคำอธิบายข้อมูลส่วนหลัก (Mandatory Metadata)

รหัสชุดข้อมูลตามที่กำหนดใน	1. ประเภทข้อมูล	2. ชื่อชุดข้อมูล	3. องค์กร	7. รายละเอียด	8. วัตถุประสงค์	9.1 หน่วยความถี่ของการปรับปรุงข้อมูล
Temp1_Dataset	(เลือกจากตัวเลือก)	(กรอกชื่อชุดข้อมูล)	(กรอกชื่อองค์กร)	(กรอกคำอธิบาย)	(เลือกจากตัวเลือกและตอบได้มากกว่า 1 ข้อ)	(เลือกจากตัวเลือก)
24	ข้อมูลระเบียบ	ประเภทสินค้าการเกษตร	สำนักงานเกษตรจังหวัดสตูล	-ข้อมูลประเภทสินค้าการเกษตร	เพื่อการให้บริการประชาชน	ปี
25	ข้อมูลระเบียบ	จำนวนแรงงานภาคการเกษตร	สำนักงานเกษตรจังหวัดสตูล	ข้อมูลแรงงานภาคการเกษตร	เพื่อการให้บริการประชาชน	ปี
26	ข้อมูลระเบียบ	ปริมาณน้ำจากแหล่งน้ำชลประทาน	โครงการชลประทานจังหวัดสตูล	ข้อมูลปริมาณน้ำจากแหล่งน้ำชลประทาน	เพื่อการให้บริการประชาชน	ปี
27	ข้อมูลระเบียบ	จำนวนเกษตรกรที่ได้รับการอบรมให้เป็น Smart Farmer/Young Smart Farmer/ Start Up	สำนักงานเกษตรจังหวัดสตูล	ข้อมูลเกษตรกรที่ได้รับการอบรมให้เป็น Smart Farmer/Young Smart Farmer/ Start Up	เพื่อการให้บริการประชาชน	ปี

Template 2 แบบฟอร์มคำอธิบายข้อมูล (Metadata) ที่สอดคล้องตามมาตรฐานที่ สพร. กำหนด

ประเภทข้อมูลทะเบียน หมายถึง ข้อมูลทะเบียน (Record) ที่ได้จากระบบฐานข้อมูลทะเบียนหรือจากการบริหารงานของหน่วยงาน และได้จากการสำมะโน/สำรวจด้วยตัวอย่าง

รายการคำอธิบายข้อมูลส่วนหลัก (Mandatory Metadata)

รหัสชุดข้อมูลตามที่กำหนดใน	1. ประเภทข้อมูล	2. ชื่อชุดข้อมูล	3. องค์กร	9.2 ค่าความถี่ของการปรับปรุงข้อมูล	10. ขอบเขตเชิงภูมิศาสตร์หรือเชิงพื้นที่	11. แหล่งที่มา
Temp1_Dataset	(เลือกจากตัวเลือก)	(กรอกชื่อชุดข้อมูล)	(กรอกชื่อองค์กร)	(กรอกค่าตัวเลข)	(เลือกจากตัวเลือก)	(กรอกคำอธิบาย)
24	ข้อมูลทะเบียน	ประเภทสินค้าการเกษตร	สำนักงานเกษตรจังหวัดสตูล	1	จังหวัด	สำรวจประเภทสินค้าการเกษตร โดยสำนักงานเกษตรจังหวัดสตูล
25	ข้อมูลทะเบียน	จำนวนแรงงานภาคการเกษตร	สำนักงานเกษตรจังหวัดสตูล	1	จังหวัด	สำรวจจำนวนแรงงานภาคการเกษตร โดยสำนักงานเกษตรจังหวัดสตูล
26	ข้อมูลทะเบียน	ปริมาณน้ำจากแหล่งน้ำชลประทาน	โครงการชลประทานจังหวัดสตูล	1	จังหวัด	สำรวจปริมาณน้ำจากแหล่งน้ำชลประทาน โดยโครงการชลประทานจังหวัดสตูล
27	ข้อมูลทะเบียน	จำนวนเกษตรกรที่ได้รับการอบรมให้เป็น Smart Farmer/Young Smart Farmer/ Start Up	สำนักงานเกษตรจังหวัดสตูล	1	จังหวัด	สำรวจจำนวนเกษตรกรที่ได้รับการอบรมให้เป็น Smart Farmer/Young Smart Farmer/ Start Up โดยสำนักงานเกษตรจังหวัดสตูล



Template 2 แบบฟอร์มคำอธิบายข้อมูล (Metadata) ที่สอดคล้องตามมาตรฐานที่ สพร. กำหนด

ประเภทข้อมูลระยะเบียน หมายถึง ข้อมูลระยะเบียน (Record) ที่ได้จากระบบฐานข้อมูลทะเบียนหรือจากการบริหารงานของหน่วยงาน และที่ได้จากการสำมะโน/สำรวจด้วยตัวอย่าง

รายการคำอธิบายข้อมูลส่วนหลัก (Mandatory Metadata)

รหัสชุดข้อมูลตามที่กำหนดใน	1. ประเภทข้อมูล	2. ชื่อชุดข้อมูล	3. องค์กร	12. รูปแบบการเก็บข้อมูล	13. หมวดหมู่ข้อมูลตามธรรมชาติ มาภิบาลข้อมูลภาครัฐ	14. สัญญาอนุญาตให้ใช้ข้อมูล
Temp1_Dataset	(เลือกจากตัวเลือก)	(กรอกชื่อชุดข้อมูล)	(กรอกชื่อองค์กร)	(เลือกจากตัวเลือกและตอบได้มากกว่า 1 ข้อ)	(เลือกจากตัวเลือก)	(เลือกจากตัวเลือก)
24	ข้อมูลระยะเบียน	ประเภทสินค้าการเกษตร	สำนักงานเกษตรจังหวัดสตูล	XLS,CSV,PDF	ข้อมูลสาธารณะ	Open Data Common
25	ข้อมูลระยะเบียน	จำนวนแรงงานภาคการเกษตร	สำนักงานเกษตรจังหวัดสตูล	XLS,CSV,PDF	ข้อมูลสาธารณะ	Open Data Common
26	ข้อมูลระยะเบียน	ปริมาณน้ำจากแหล่งน้ำชลประทาน	โครงการชลประทานจังหวัดสตูล	XLS,CSV,PDF	ข้อมูลสาธารณะ	Open Data Common
27	ข้อมูลระยะเบียน	จำนวนเกษตรกรที่ได้รับการอบรมให้เป็น Smart Farmer/Young Smart Farmer/ Start Up	สำนักงานเกษตรจังหวัดสตูล	XLS,CSV,PDF	ข้อมูลสาธารณะ	Open Data Common

Template 2 แบบฟอร์มคำอธิบายข้อมูล (Metadata) ที่สอดคล้องตามมาตรฐานที่ สพร. กำหนด

ประเภทข้อมูลระบุ หมายถึง ข้อมูลระบุ (Record) ที่ได้จากระบบฐานข้อมูลทะเบียนหรือจากการบริหารงานของหน่วยงาน และที่ได้จากการสำมะโน/สำรวจด้วยตัวอย่าง

รายการคำอธิบายข้อมูลส่วนหลัก (Mandatory Metadata)						
รหัสชุดข้อมูลตามที่กำหนดใน	1. ประเภทข้อมูล	2. ชื่อชุดข้อมูล	3. องค์กร	4. ชื่อผู้ติดต่อ	5. อีเมลผู้ติดต่อ	6. คำสำคัญ
Temp1_Dataset	(เลือกจากตัวเลือก)	(กรอกชื่อชุดข้อมูล)	(กรอกชื่องค์กร)	(กรอกชื่อกอง/สำนัก/ฝ่าย)	(กรอกอีเมลกอง/สำนัก/ฝ่าย)	(กรอกหัวข้อ คำ วลี แท็ก)
1	ข้อมูลระบุ	จำนวนของภาคีเครือข่ายใหม่ที่เข้ามามีส่วนร่วมในการพัฒนาสังคม	สำนักงานพัฒนาสังคมและความมั่นคงของมนุษย์จังหวัดสตูล	กลุ่มนโยบายและวิชาการ	satun@m-society.go.th	ภาคี, เครือข่าย, มีส่วนร่วม, พัฒนา
2	ข้อมูลระบุ	ร้อยละของภาคีเครือข่ายที่เข้ามามีส่วนร่วมในการพัฒนาสังคมอย่างต่อเนื่องจากปีที่ผ่านมา	สำนักงานพัฒนาสังคมและความมั่นคงของมนุษย์จังหวัดสตูล	กลุ่มนโยบายและวิชาการ	satun@m-society.go.th	ภาคี, เครือข่าย, มีส่วนร่วม, พัฒนา, ต่อเนื่อง, ปี
3	ข้อมูลระบุ	จำนวนครั้งของการเกิดอุบัติเหตุ	ตำรวจภูธรจังหวัดสตูล	งานยุทธศาสตร์	satun.policyandplan@gmail.com	อุบัติเหตุ
4	ข้อมูลระบุ	จำนวนผู้เสียชีวิตจากอุบัติเหตุ	ตำรวจภูธรจังหวัดสตูล	งานยุทธศาสตร์	satun.policyandplan@gmail.com	ผู้เสียชีวิต,อุบัติเหตุ
5	ข้อมูลระบุ	จำนวนการจัดตั้งศูนย์รณรงค์เพื่อลดการเกิดอุบัติเหตุทางถนน	ตำรวจภูธรจังหวัดสตูล	งานยุทธศาสตร์	satun.policyandplan@gmail.com	จุดตรวจ,เทศกาล,สงกรานต์,ปีใหม่
6	ข้อมูลระบุ	จำนวนจุดตรวจช่วงเทศกาลสงกรานต์/ปีใหม่	ตำรวจภูธรจังหวัดสตูล	งานยุทธศาสตร์	satun.policyandplan@gmail.com	จุดตรวจ,เทศกาล,สงกรานต์,ปีใหม่
7	ข้อมูลระบุ	จำนวนคดีอาชญากรรมที่เกิดขึ้น	ตำรวจภูธรจังหวัดสตูล	งานยุทธศาสตร์	satun.policyandplan@gmail.com	คดี,อาชญากรรม
8	ข้อมูลระบุ	จำนวนคดีที่จับกุมได้	ตำรวจภูธรจังหวัดสตูล	งานยุทธศาสตร์	satun.policyandplan@gmail.com	คดี,จับกุม

Template 2 แบบฟอร์มคำอธิบายข้อมูล (Metadata) ที่สอดคล้องตามมาตรฐานที่ สพร. กำหนด

ประเภทข้อมูลระเบียบ หมายถึง ข้อมูลระเบียบ (Record) ที่ได้จากระบบฐานข้อมูลทะเบียนหรือจากการบริหารงานของหน่วยงาน และได้จากการสำมะโน/สำรวจด้วยตัวอย่าง

รายการคำอธิบายข้อมูลส่วนหลัก (Mandatory Metadata)

รหัสชุดข้อมูลตามที่กำหนดใน	1. ประเภทข้อมูล	2. ชื่อชุดข้อมูล	3. องค์กร	7. รายละเอียด	8. วัตถุประสงค์	9.1 หน่วยความถี่ของการปรับปรุง
Temp1_Dataset	(เลือกจากตัวเลือก)	(กรอกชื่อชุดข้อมูล)	(กรอกชื่องค์กร)	(กรอกคำอธิบาย)	(เลือกจากตัวเลือกและตอบได้มากกว่า 1 ข้อ)	(เลือกจากตัวเลือก)
1	ข้อมูลระเบียบ	จำนวนของภาคีเครือข่ายใหม่ที่เข้ามามีส่วนร่วมในการพัฒนาสังคม	สำนักงานพัฒนาสังคมและความมั่นคงของมนุษย์จังหวัดสตูล	ข้อมูลภาคีเครือข่ายใหม่ที่เข้ามามีส่วนร่วมในการพัฒนาสังคม	เพื่อการให้บริการประชาชน	ปี
2	ข้อมูลระเบียบ	ร้อยละของภาคีเครือข่ายที่เข้ามามีส่วนร่วมในการพัฒนาสังคมอย่างต่อเนื่องจากปีที่ผ่านมา	สำนักงานพัฒนาสังคมและความมั่นคงของมนุษย์จังหวัดสตูล	ข้อมูลร้อยละของภาคีเครือข่ายที่เข้ามามีส่วนร่วมในการพัฒนาสังคมอย่างต่อเนื่องจากปีที่ผ่านมา	เพื่อการให้บริการประชาชน	ปี
3	ข้อมูลระเบียบ	จำนวนครั้งของการเกิดอุบัติเหตุ	ตำรวจภูธรจังหวัดสตูล	ข้อมูลจำนวนครั้งของการเกิดอุบัติเหตุ	เพื่อการให้บริการประชาชน	ปี
4	ข้อมูลระเบียบ	จำนวนผู้เสียชีวิตจากอุบัติเหตุ	ตำรวจภูธรจังหวัดสตูล	ข้อมูลจำนวนผู้เสียชีวิตจากอุบัติเหตุ	เพื่อการให้บริการประชาชน	ปี
5	ข้อมูลระเบียบ	จำนวนการจัดตั้งศูนย์รณรงค์เพื่อลดการเกิดอุบัติเหตุทางถนน	ตำรวจภูธรจังหวัดสตูล	ข้อมูลการจัดตั้งศูนย์รณรงค์เพื่อลดการเกิดอุบัติเหตุทางถนน	เพื่อการให้บริการประชาชน	ปี
6	ข้อมูลระเบียบ	จำนวนจุดตรวจช่วงเทศกาลสงกรานต์/ปีใหม่	ตำรวจภูธรจังหวัดสตูล	ข้อมูลจำนวนจุดตรวจช่วงเทศกาลสงกรานต์/ปีใหม่	เพื่อการให้บริการประชาชน	ปี
7	ข้อมูลระเบียบ	จำนวนคดีอาชญากรรมที่เกิดขึ้น	ตำรวจภูธรจังหวัดสตูล	ข้อมูลจำนวนคดีอาชญากรรมที่เกิดขึ้น	เพื่อการให้บริการประชาชน	ปี
8	ข้อมูลระเบียบ	จำนวนคดีที่จับกุมได้	ตำรวจภูธรจังหวัดสตูล	ข้อมูลจำนวนคดีที่จับกุมได้	เพื่อการให้บริการประชาชน	ปี

Template 2 แบบฟอร์มคำอธิบายข้อมูล (Metadata) ที่สอดคล้องตามมาตรฐานที่ สพร. กำหนด						
ประเภทข้อมูลระเบียบ หมายถึง ข้อมูลระเบียบ (Record) ที่ได้จากระบบฐานข้อมูลทะเบียนหรือจากการบริหารงานของหน่วยงาน และที่ได้จากการสำมะโน/สำรวจด้วยตัวอย่าง						
รายการคำอธิบายข้อมูลส่วนหลัก (Mandatory Metadata)						
รหัสชุดข้อมูลตามที่กำหนดใน	1. ประเภทข้อมูล	2. ชื่อชุดข้อมูล	3. องค์กร	9.2 ค่าความถี่ของการปรับปรุงข้อมูล	10. ขอบเขตเชิงภูมิศาสตร์หรือเชิงพื้นที่	11. แหล่งที่มา
Temp1_Dataset	(เลือกจากตัวเลือก)	(กรอกชื่อชุดข้อมูล)	(กรอกชื่อองค์กร)	(กรอกค่าตัวเลข)	(เลือกจากตัวเลือก)	(กรอกคำอธิบาย)
1	ข้อมูลระเบียบ	จำนวนของภาคีเครือข่ายใหม่ที่เข้ามามีส่วนร่วมในการพัฒนาสังคม	สำนักงานพัฒนาสังคมและความมั่นคงของมนุษย์จังหวัดสตูล	1	จังหวัด	สำรวจจำนวนของภาคีเครือข่ายใหม่ที่เข้ามามีส่วนร่วมในการพัฒนาสังคม โดยสำนักงานพัฒนาสังคมและความมั่นคงของมนุษย์จังหวัดสตูล
2	ข้อมูลระเบียบ	ร้อยละของภาคีเครือข่ายที่เข้ามามีส่วนร่วมในการพัฒนาสังคมอย่างต่อเนื่องจากปีที่ผ่านมา	สำนักงานพัฒนาสังคมและความมั่นคงของมนุษย์จังหวัดสตูล	1	จังหวัด	สรุปผลร้อยละของภาคีเครือข่ายที่เข้ามามีส่วนร่วมในการพัฒนาสังคมอย่างต่อเนื่องจากปีที่ผ่านมา โดยสำนักงานพัฒนาสังคมและความมั่นคงของมนุษย์จังหวัดสตูล
3	ข้อมูลระเบียบ	จำนวนครั้งของการเกิดอุบัติเหตุ	ตำรวจภูธรจังหวัดสตูล	1	จังหวัด	สำรวจจำนวนครั้งของการเกิดอุบัติเหตุ โดยตำรวจภูธรจังหวัดสตูล
4	ข้อมูลระเบียบ	จำนวนผู้เสียชีวิตจากอุบัติเหตุ	ตำรวจภูธรจังหวัดสตูล	1	จังหวัด	สำรวจจำนวนผู้เสียชีวิตจากอุบัติเหตุ โดยตำรวจภูธรจังหวัดสตูล
5	ข้อมูลระเบียบ	จำนวนการจัดตั้งศูนย์รณรงค์เพื่อลดการเกิดอุบัติเหตุทางถนน	ตำรวจภูธรจังหวัดสตูล	1	จังหวัด	สำรวจจำนวนจุดตรวจช่วงเทศกาลสงกรานต์/ปีใหม่ โดยตำรวจภูธรจังหวัดสตูล
6	ข้อมูลระเบียบ	จำนวนจุดตรวจช่วงเทศกาลสงกรานต์/ปีใหม่	ตำรวจภูธรจังหวัดสตูล	1	จังหวัด	สำรวจจำนวนจุดตรวจช่วงเทศกาลสงกรานต์/ปีใหม่ โดยตำรวจภูธรจังหวัดสตูล
7	ข้อมูลระเบียบ	จำนวนคดีอาชญากรรมที่เกิดขึ้น	ตำรวจภูธรจังหวัดสตูล	1	จังหวัด	สำรวจจำนวนคดีอาชญากรรมที่เกิดขึ้นโดยตำรวจภูธรจังหวัดสตูล
8	ข้อมูลระเบียบ	จำนวนคดีที่จับกุมได้	ตำรวจภูธรจังหวัดสตูล	1	จังหวัด	สำรวจจำนวนคดีที่จับกุมได้ โดยตำรวจภูธรจังหวัดสตูล

Template 2 แบบฟอร์มคำอธิบายข้อมูล (Metadata) ที่สอดคล้องตามมาตรฐานที่ สพร. กำหนด

ประเภทข้อมูลระเบียบ หมายถึง ข้อมูลระเบียบ (Record) ที่ได้จากระบบฐานข้อมูลทะเบียนหรือจากการบริหารงานของหน่วยงาน และได้จากการสำมะโน/สำรวจด้วยตัวอย่าง

รายการคำอธิบายข้อมูลส่วนหลัก (Mandatory Metadata)

รหัสชุดข้อมูลตามที่กำหนดใน	1. ประเภทข้อมูล	2. ชื่อชุดข้อมูล	3. องค์กร	12. รูปแบบการเก็บข้อมูล	13. หมวดหมู่ข้อมูลตามธรรมาภิบาลข้อมูลภาครัฐ	14. สัญญาอนุญาตให้ใช้ข้อมูล
Temp1_Dataset	(เลือกจากตัวเลือก)	(กรอกชื่อชุดข้อมูล)	(กรอกชื่อองค์กร)	(เลือกจากตัวเลือกและตอบได้มากกว่า 1 ข้อ)	(เลือกจากตัวเลือก)	(เลือกจากตัวเลือก)
1	ข้อมูลระเบียบ	จำนวนของภาคีเครือข่ายใหม่ที่มีส่วนร่วมในการพัฒนาสังคม	สำนักงานพัฒนาสังคมและความมั่นคงของมนุษย์จังหวัดสตูล	XLS,CSV,PDF	ข้อมูลสาธารณะ	Open Data Common
2	ข้อมูลระเบียบ	ร้อยละของภาคีเครือข่ายที่เข้ามามีส่วนร่วมในการพัฒนาสังคมอย่างต่อเนื่องจากปีที่ผ่านมา	สำนักงานพัฒนาสังคมและความมั่นคงของมนุษย์จังหวัดสตูล	XLS,CSV,PDF	ข้อมูลสาธารณะ	Open Data Common
3	ข้อมูลระเบียบ	จำนวนครั้งของการเกิดอุบัติเหตุ	ตำรวจภูธรจังหวัดสตูล	XLS,CSV,PDF	ข้อมูลสาธารณะ	Open Data Common
4	ข้อมูลระเบียบ	จำนวนผู้เสียชีวิตจากอุบัติเหตุ	ตำรวจภูธรจังหวัดสตูล	XLS,CSV,PDF	ข้อมูลสาธารณะ	Open Data Common
5	ข้อมูลระเบียบ	จำนวนการจัดตั้งศูนย์รณรงค์เพื่อลดการเกิดอุบัติเหตุทางถนน	ตำรวจภูธรจังหวัดสตูล	XLS,CSV,PDF	ข้อมูลสาธารณะ	Open Data Common
6	ข้อมูลระเบียบ	จำนวนจุดตรวจช่วงเทศกาลสงกรานต์/ปีใหม่	ตำรวจภูธรจังหวัดสตูล	XLS,CSV,PDF	ข้อมูลสาธารณะ	Open Data Common
7	ข้อมูลระเบียบ	จำนวนคดีอาชญากรรมที่เกิดขึ้น	ตำรวจภูธรจังหวัดสตูล	XLS,CSV,PDF	ข้อมูลสาธารณะ	Open Data Common
8	ข้อมูลระเบียบ	จำนวนคดีที่จับกุมได้	ตำรวจภูธรจังหวัดสตูล	XLS,CSV,PDF	ข้อมูลสาธารณะ	Open Data Common

Template 2 แบบฟอร์มคำอธิบายข้อมูล (Metadata) ที่สอดคล้องตามมาตรฐานที่ สพร. กำหนด

ประเภทข้อมูลระเบียบ หมายถึง ข้อมูลระเบียบ (Record) ที่ได้จากระบบฐานข้อมูลทะเบียนหรือจากการบริหารงานของหน่วยงาน และที่ได้จากการสำมะโน/สำรวจด้วยตัวอย่าง

รายการคำอธิบายข้อมูลส่วนหลัก (Mandatory Metadata)

รหัสชุดข้อมูลตามที่กำหนดใน	1. ประเภทข้อมูล	2. ชื่อชุดข้อมูล	3. องค์กร	4. ชื่อผู้ติดต่อ	5. อีเมลผู้ติดต่อ	6. คำสำคัญ
Temp1_Dataset	(เลือกจากตัวเลือก)	(กรอกชื่อชุดข้อมูล)	(กรอกชื่อบริษัท)	(กรอกชื่อบริษัท/สำนัก/ฝ่าย)	(กรอกอีเมลบริษัท/สำนัก/ฝ่าย)	(กรอกหัวข้อ คำ วลี แท็ก)
9	ข้อมูลทะเบียน	จำนวนหมู่บ้าน/ชุมชนที่มีการจัดตั้งชุดอาสาสมัครตำรวจ/ชุดรักษาความปลอดภัยหมู่บ้าน (ชรบ.หมู่บ้าน)	ที่ทำการปกครองจังหวัดสตูล	กลุ่มงานป้องกัน	dopasatun@hotmail.com	หมู่บ้าน,ชุมชน,จัดตั้ง,ชุดอาสาสมัครตำรวจ,ชุดรักษาความปลอดภัยหมู่บ้าน
10	ข้อมูลทะเบียน	ร้อยละของประชากรที่เข้าถึงอินเทอร์เน็ต (%)	สำนักงานจังหวัดสตูล	งานยุทธศาสตร์	_saraban_satun@moi.go.th	ร้อยละ,ประชากร,อินเทอร์เน็ต
11	ข้อมูลทะเบียน	จำนวนสถานพัฒนาเด็กปฐมวัย	สำนักงานพัฒนาสังคมและความมั่นคงของมนุษย์จังหวัดสตูล	กลุ่มนโยบายและวิชาการ	satun@m-society.go.th	สถานพัฒนา,เด็กปฐมวัย,เด็กปฐมวัย
12	ข้อมูลทะเบียน	จำนวนเด็กที่ได้รับเงินอุดหนุนแรกเกิด	สำนักงานพัฒนาสังคมและความมั่นคงของมนุษย์จังหวัดสตูล	กลุ่มนโยบายและวิชาการ	satun@m-society.go.th	เด็ก,เงินอุดหนุน ,แรกเกิด
13	ข้อมูลทะเบียน	ร้อยละของเด็กอายุ 15-17 ปี ที่ทำงาน (%)	สำนักงานสถิติจังหวัดสตูล	กลุ่มวิชาการสถิติและวางแผน	satun@nso.go.th	เด็ก,ทำงาน
14	ข้อมูลทะเบียน	จำนวนเด็กและเยาวชนที่เข้าร่วมกิจกรรมการพัฒนาเด็กและเยาวชน	สำนักงานเขตพื้นที่การศึกษาจังหวัดสตูล	กลุ่มนโยบายและแผน	satunpeo@gmail.com	เด็ก, เยาวชน, กิจกรรม, พัฒนา, เด็ก,เยาวชน
15	ข้อมูลทะเบียน	จำนวนเด็กและเยาวชนที่เข้าร่วมโครงการส่งเสริมและพัฒนาศักยภาพมีทักษะชีวิตเหมาะสมตามวัย	สำนักงานเขตพื้นที่การศึกษาจังหวัดสตูล	กลุ่มนโยบายและแผน	satunpeo@gmail.com	เด็ก, เยาวชน, โครงการ,พัฒนา, ศักยภาพ, ทักษะ, ชีวิต

Template 2 แบบฟอร์มคำอธิบายข้อมูล (Metadata) ที่สอดคล้องตามมาตรฐานที่ สพร. กำหนด						
ประเภทข้อมูลระเบียบ หมายถึง ข้อมูลระเบียบ (Record) ที่ได้จากระบบฐานข้อมูลทะเบียนหรือจากการบริหารงานของหน่วยงาน และได้จากการสำมะโน/สำรวจด้วยตัวอย่าง						
รายการคำอธิบายข้อมูลส่วนหลัก (Mandatory Metadata)						
รหัสชุดข้อมูลตามที่กำหนดใน	1. ประเภทข้อมูล	2. ชื่อชุดข้อมูล	3. องค์กร	7. รายละเอียด	8. วัตถุประสงค์	9.1 หน่วยความถี่ของการปรับปรุง
Temp1_Dataset	(เลือกจากตัวเลือก)	(กรอกชื่อชุดข้อมูล)	(กรอกชื่อองค์กร)	(กรอกคำอธิบาย)	(เลือกจากตัวเลือกและตอบได้มากกว่า 1 ข้อ)	(เลือกจากตัวเลือก)
9	ข้อมูลระเบียบ	จำนวนหมู่บ้าน/ชุมชนที่มีการจัดตั้งชุดอาสาสมัครตำรวจ/ชุดรักษาความปลอดภัยหมู่บ้าน (ชรบ.หมู่บ้าน)	ที่ทำการปกครองจังหวัดสตูล	ข้อมูลจำนวนหมู่บ้าน/ชุมชนที่มีการจัดตั้งชุดอาสาสมัครตำรวจ/ชุดรักษาความปลอดภัยหมู่บ้าน	เพื่อการให้บริการประชาชน	ปี
10	ข้อมูลระเบียบ	ร้อยละของประชากรที่เข้าถึงอินเทอร์เน็ต (%)	สำนักงานจังหวัดสตูล	ข้อมูลประชากรที่เข้าถึงอินเทอร์เน็ต	เพื่อการให้บริการประชาชน	ปี
11	ข้อมูลระเบียบ	จำนวนสถานพัฒนาเด็กปฐมวัย	สำนักงานพัฒนาสังคมและความมั่นคงของมนุษย์จังหวัดสตูล	ข้อมูลจำนวนสถานพัฒนาเด็กปฐมวัย	เพื่อการให้บริการประชาชน	ปี
12	ข้อมูลระเบียบ	จำนวนเด็กที่ได้รับเงินอุดหนุนแรกเกิด	สำนักงานพัฒนาสังคมและความมั่นคงของมนุษย์จังหวัดสตูล	ข้อมูลจำนวนเด็กที่ได้รับเงินอุดหนุนแรกเกิด	เพื่อการให้บริการประชาชน	ปี
13	ข้อมูลระเบียบ	ร้อยละของเด็กอายุ 15-17 ปี ที่ทำงาน (%)	สำนักงานสถิติจังหวัดสตูล	ข้อมูลร้อยละของเด็กอายุ 15-17 ปี ที่ทำงาน (%)	เพื่อการให้บริการประชาชน	ปี
14	ข้อมูลระเบียบ	จำนวนเด็กและเยาวชนที่เข้าร่วมกิจกรรมการพัฒนาเด็กและเยาวชน	สำนักงานเขตพื้นที่การศึกษาจังหวัดสตูล	ข้อมูลจำนวนเด็กและเยาวชนที่เข้าร่วมกิจกรรมการพัฒนาเด็กและเยาวชน	เพื่อการให้บริการประชาชน	ปี
15	ข้อมูลระเบียบ	จำนวนเด็กและเยาวชนที่เข้าร่วมโครงการส่งเสริมและพัฒนาศักยภาพมีทักษะชีวิตเหมาะสมตามวัย	สำนักงานเขตพื้นที่การศึกษาจังหวัดสตูล	ข้อมูลจำนวนเด็กและเยาวชนที่เข้าร่วมโครงการส่งเสริมและพัฒนาศักยภาพมีทักษะชีวิตเหมาะสมตามวัย	เพื่อการให้บริการประชาชน	ปี

Template 2 แบบฟอร์มคำอธิบายข้อมูล (Metadata) ที่สอดคล้องตามมาตรฐานที่ สพร. กำหนด						
ประเภทข้อมูลระเบียบ หมายถึง ข้อมูลระเบียบ (Record) ที่ได้จากระบบฐานข้อมูลทะเบียนหรือจากการบริหารงานของหน่วยงาน และที่ได้จากการสำมะโน/สำรวจด้วยตัวอย่าง						
รายการคำอธิบายข้อมูลส่วนหลัก (Mandatory Metadata)						
รหัสชุดข้อมูลตามที่กำหนดใน	1. ประเภทข้อมูล	2. ชื่อชุดข้อมูล	3. องค์กร	9.2 ค่าความถี่ของการปรับปรุงข้อมูล	10. ขอบเขตเชิงภูมิศาสตร์หรือเชิงพื้นที่	11. แหล่งที่มา
Temp1_Dataset	(เลือกจากตัวเลือก)	(กรอกชื่อชุดข้อมูล)	(กรอกชื่อองค์กร)	(กรอกค่าตัวเลข)	(เลือกจากตัวเลือก)	(กรอกคำอธิบาย)
9	ข้อมูลระเบียบ	จำนวนหมู่บ้าน/ชุมชนที่มีการจัดตั้งชุดอาสาสมัครตำรวจ/ชุดรักษาความปลอดภัยหมู่บ้าน (ขรบ.หมู่บ้าน)	ที่ทำการปกครองจังหวัดสตูล	1	จังหวัด	สำรวจจำนวนหมู่บ้าน/ชุมชนที่มีการจัดตั้งชุดอาสาสมัครตำรวจ/ชุดรักษาความปลอดภัยหมู่บ้าน โดยที่ทำการปกครองจังหวัดสตูล
10	ข้อมูลระเบียบ	ร้อยละของประชากรที่เข้าถึงอินเทอร์เน็ต (%)	สำนักงานจังหวัดสตูล	1	จังหวัด	สรุปผลร้อยละของประชากรที่เข้าถึงอินเทอร์เน็ต (%) โดยสำนักงานจังหวัดสตูล
11	ข้อมูลระเบียบ	จำนวนสถานพัฒนาเด็กปฐมวัย	สำนักงานพัฒนาสังคมและความมั่นคงของมนุษย์จังหวัดสตูล	1	จังหวัด	สำรวจเด็กปฐมวัย โดยสำนักงานพัฒนาสังคมและความมั่นคงของมนุษย์จังหวัดสตูล
12	ข้อมูลระเบียบ	จำนวนเด็กที่ได้รับเงินอุดหนุนแรกเกิด	สำนักงานพัฒนาสังคมและความมั่นคงของมนุษย์จังหวัดสตูล	1	จังหวัด	สำรวจจำนวนเด็กที่ได้รับเงินอุดหนุนแรกเกิด โดยสำนักงานพัฒนาสังคมและความมั่นคงของมนุษย์จังหวัดสตูล
13	ข้อมูลระเบียบ	ร้อยละของเด็กอายุ 15-17 ปี ที่ทำงาน (%)	สำนักงานสถิติจังหวัดสตูล	1	จังหวัด	สำรวจร้อยละของเด็กอายุ 15-17 ปี ที่ทำงาน (%) โดยสำนักงานสถิติจังหวัดสตูล
14	ข้อมูลระเบียบ	จำนวนเด็กและเยาวชนที่เข้าร่วมกิจกรรมการพัฒนาเด็กและเยาวชน	สำนักงานเขตพื้นที่การศึกษาจังหวัดสตูล	1	จังหวัด	สำรวจจำนวนเด็กและเยาวชนที่เข้าร่วมกิจกรรมการพัฒนาเด็กและเยาวชน โดยสำนักงานเขตพื้นที่การศึกษาจังหวัดสตูล
15	ข้อมูลระเบียบ	จำนวนเด็กและเยาวชนที่เข้าร่วมโครงการส่งเสริมและพัฒนาศักยภาพมีทักษะชีวิตเหมาะสมตามวัย	สำนักงานเขตพื้นที่การศึกษาจังหวัดสตูล	1	จังหวัด	สำรวจจำนวนเด็กและเยาวชนที่เข้าร่วมโครงการส่งเสริมและพัฒนาศักยภาพมีทักษะชีวิตเหมาะสมตามวัย โดยสำนักงานเขตพื้นที่การศึกษาจังหวัดสตูล



Template 2 แบบฟอร์มคำอธิบายข้อมูล (Metadata) ที่สอดคล้องตามมาตรฐานที่ สพร. กำหนด						
ประเภทข้อมูลระเบียบ หมายถึง ข้อมูลระเบียบ (Record) ที่ได้จากระบบฐานข้อมูลทะเบียนหรือจากการบริหารงานของหน่วยงาน และที่ได้จากการสำมะโน/สำรวจด้วยตัวอย่าง						
รายการคำอธิบายข้อมูลส่วนหลัก (Mandatory Metadata)						
รหัสชุดข้อมูลตามที่กำหนดใน	1. ประเภทข้อมูล	2. ชื่อชุดข้อมูล	3. องค์กร	12. รูปแบบการเก็บข้อมูล	13. หมวดหมู่ข้อมูลตามธรรมาภิบาลข้อมูลภาครัฐ	14. สัญญาอนุญาตให้ใช้ข้อมูล
Temp1_Dataset	(เลือกจากตัวเลือก)	(กรอกชื่อชุดข้อมูล)	(กรอกชื่อองค์กร)	(เลือกจากตัวเลือกและตอบได้มากกว่า 1 ข้อ)	(เลือกจากตัวเลือก)	(เลือกจากตัวเลือก)
9	ข้อมูลระเบียบ	จำนวนหมู่บ้าน/ชุมชนที่มีการจัดตั้งชุดอาสาสมัครตำรวจ/ชุดรักษาความปลอดภัยหมู่บ้าน (ชรบ.หมู่บ้าน)	ที่ทำการปกครองจังหวัดสตูล	XLS,CSV,PDF	ข้อมูลสาธารณะ	Open Data Common
10	ข้อมูลระเบียบ	ร้อยละของประชากรที่เข้าถึงอินเทอร์เน็ต (%)	สำนักงานจังหวัดสตูล	XLS,CSV,PDF	ข้อมูลสาธารณะ	Open Data Common
11	ข้อมูลระเบียบ	จำนวนสถานพัฒนาเด็กปฐมวัย	สำนักงานพัฒนาสังคมและความมั่นคงของมนุษย์จังหวัดสตูล	XLS,CSV,PDF	ข้อมูลสาธารณะ	Open Data Common
12	ข้อมูลระเบียบ	จำนวนเด็กที่ได้รับเงินอุดหนุนแรกเกิด	สำนักงานพัฒนาสังคมและความมั่นคงของมนุษย์จังหวัดสตูล	XLS,CSV,PDF	ข้อมูลสาธารณะ	Open Data Common
13	ข้อมูลระเบียบ	ร้อยละของเด็กอายุ 15-17 ปี ที่ทำงาน (%)	สำนักงานสถิติจังหวัดสตูล	XLS,CSV,PDF	ข้อมูลสาธารณะ	Open Data Common
14	ข้อมูลระเบียบ	จำนวนเด็กและเยาวชนที่เข้าร่วมกิจกรรมการพัฒนาเด็กและเยาวชน	สำนักงานเขตพื้นที่การศึกษาจังหวัดสตูล	XLS,CSV,PDF	ข้อมูลสาธารณะ	Open Data Common
15	ข้อมูลระเบียบ	จำนวนเด็กและเยาวชนที่เข้าร่วมโครงการส่งเสริมและพัฒนาศักยภาพมีทักษะชีวิตเหมาะสมตามวัย	สำนักงานเขตพื้นที่การศึกษาจังหวัดสตูล	XLS,CSV,PDF	ข้อมูลสาธารณะ	Open Data Common

Template 2 แบบฟอร์มคำอธิบายข้อมูล (Metadata) ที่สอดคล้องตามมาตรฐานที่ สพร. กำหนด

ประเภทข้อมูลระบุถึง ข้อมูลระบุ (Record) ที่ได้จากระบบฐานข้อมูลทะเบียนหรือจากการบริหารงานของหน่วยงาน และที่ได้จากการสำมะโน/สำรวจด้วยตัวอย่าง

รายการคำอธิบายข้อมูลส่วนหลัก (Mandatory Metadata)

รหัสชุดข้อมูลตามที่กำหนดใน	1. ประเภทข้อมูล	2. ชื่อชุดข้อมูล	3. องค์กร	4. ชื่อผู้ติดต่อ	5. อีเมลผู้ติดต่อ	6. คำสำคัญ
Temp1_Dataset	(เลือกจากตัวเลือก)	(กรอกชื่อชุดข้อมูล)	(กรอกชื่อบริษัท)	(กรอกชื่อบริษัท/สำนัก/ฝ่าย)	(กรอกอีเมลบริษัท/สำนัก/ฝ่าย)	(กรอกหัวข้อ คำ วลี แท็ก)
16	ข้อมูลระบุ	จำนวนเด็ก เยาวชนที่เข้าร่วมโครงการได้รับการส่งเสริมและพัฒนาศักยภาพได้รับความรู้และประสบการณ์เกิดสัมพันธภาพและมีเครือข่ายระหว่างประเทศ	สำนักงานเขตพื้นที่การศึกษาจังหวัดสตูล	กลุ่มนโยบายและแผน	satunpeo@gmail.com	เด็ก, เยาวชน, โครงการ, พัฒนา, ศักยภาพ, เครือข่าย, ประเทศ
17	ข้อมูลระบุ	จำนวนเด็กและเยาวชนที่เข้าร่วมกิจกรรมได้รับความรู้ความเข้าใจเกี่ยวกับการเฝ้าระวังการป้องกันการทุจริตคอร์รัปชัน	สำนักงานเขตพื้นที่การศึกษาจังหวัดสตูล	กลุ่มนโยบายและแผน	satunpeo@gmail.com	เด็ก, เยาวชน, กิจกรรม, ป้องกัน, ทุจริตคอร์รัปชัน
18	ข้อมูลระบุ	จำนวนเด็กและเยาวชน ผู้ประกอบการเด็กแบบครอบครัวอุปถัมภ์ที่ได้รับการพัฒนาศักยภาพให้เกิดกรอบแนวคิดแบบเติบโต (Growth Mindset)	สำนักงานเขตพื้นที่การศึกษาจังหวัดสตูล	กลุ่มนโยบายและแผน	satunpeo@gmail.com	เด็ก, เยาวชน, ผู้ประกอบการ, ครอบครัว, อุปถัมภ์, พัฒนา, ศักยภาพ
19	ข้อมูลระบุ	ค่าเฉลี่ยระดับสติปัญญา (IQ) ของเด็กนักเรียนไทยชั้นประถมศึกษาปีที่ 1 (คะแนน)	สำนักงานเขตพื้นที่การศึกษาจังหวัดสตูล	กลุ่มนโยบายและแผน	satunpeo@gmail.com	IQ, เด็ก, ประถม
20	ข้อมูลระบุ	คะแนนเฉลี่ยการทดสอบ O-Net ระดับมัธยมศึกษาตอนปลาย (%)	สำนักงานเขตพื้นที่การศึกษาจังหวัดสตูล	กลุ่มนโยบายและแผน	satunpeo@gmail.com	ทดสอบ, O-Net, มัธยม
21	ข้อมูลระบุ	จำนวนปีการศึกษาเฉลี่ยของประชากรอายุ 15 ปีขึ้นไป (ปี)	สำนักงานเขตพื้นที่การศึกษาจังหวัดสตูล	กลุ่มนโยบายและแผน	satunpeo@gmail.com	การศึกษา, ประชากร

Template 2 แบบฟอร์มคำอธิบายข้อมูล (Metadata) ที่สอดคล้องตามมาตรฐานที่ สพร. กำหนด						
ประเภทข้อมูลระเบียบ หมายถึง ข้อมูลระเบียบ (Record) ที่ได้จากระบบฐานข้อมูลทะเบียนหรือจากการบริหารงานของหน่วยงาน และได้จากการสำมะโน/สำรวจด้วยตัวอย่าง						
รายการคำอธิบายข้อมูลส่วนหลัก (Mandatory Metadata)						
รหัสชุดข้อมูลตามที่กำหนดใน	1. ประเภทข้อมูล	2. ชื่อชุดข้อมูล	3. องค์กร	7. รายละเอียด	8. วัตถุประสงค์	9.1 หน่วยความถี่ของการปรับปรุง
Temp1_Dataset	(เลือกจากตัวเลือก)	(กรอกชื่อชุดข้อมูล)	(กรอกชื่อองค์กร)	(กรอกคำอธิบาย)	(เลือกจากตัวเลือกและตอบได้มากกว่า 1 ข้อ)	(เลือกจากตัวเลือก)
16	ข้อมูลระเบียบ	จำนวนเด็ก เยาวชนที่เข้าร่วมโครงการได้รับการส่งเสริมและพัฒนาศักยภาพ ได้รับความรู้และประสบการณ์เกิดสัมพันธภาพและมีเครือข่ายระหว่างประเทศ	สำนักงานเขตพื้นที่การศึกษาจังหวัดสตูล	ข้อมูลจำนวนเด็ก เยาวชนที่เข้าร่วมโครงการได้รับการส่งเสริมและพัฒนาศักยภาพได้รับความรู้และประสบการณ์เกิดสัมพันธภาพและมีเครือข่ายระหว่างประเทศ	เพื่อให้บริการประชาชน	ปี
17	ข้อมูลระเบียบ	จำนวนเด็กและเยาวชนที่เข้าร่วมกิจกรรม ได้รับความรู้ความเข้าใจเกี่ยวกับการเฝ้าระวังการป้องกันการทุจริตคอร์รัปชั่น	สำนักงานเขตพื้นที่การศึกษาจังหวัดสตูล	ข้อมูลจำนวนเด็กและเยาวชนที่เข้าร่วมกิจกรรม ได้รับความรู้ความเข้าใจเกี่ยวกับการเฝ้าระวังการป้องกันการทุจริตคอร์รัปชั่น	เพื่อให้บริการประชาชน	ปี
18	ข้อมูลระเบียบ	จำนวนเด็กและเยาวชน ผู้อุปการะเด็กแบบครอบครัวอุปถัมภ์ที่ได้รับการพัฒนาศักยภาพให้เกิดกรอบแนวคิดแบบเติบโต (Growth Mindset)	สำนักงานเขตพื้นที่การศึกษาจังหวัดสตูล	ข้อมูลจำนวนเด็กและเยาวชน ผู้อุปการะเด็กแบบครอบครัวอุปถัมภ์ที่ได้รับการพัฒนาศักยภาพให้เกิดกรอบแนวคิดแบบเติบโต (Growth Mindset)	เพื่อให้บริการประชาชน	ปี
19	ข้อมูลระเบียบ	ค่าเฉลี่ยระดับสติปัญญา (IQ) ของเด็กนักเรียนไทยชั้นประถมศึกษาปีที่ 1 (คะแนน)	สำนักงานเขตพื้นที่การศึกษาจังหวัดสตูล	ข้อมูลค่าเฉลี่ยระดับสติปัญญา (IQ) ของเด็กนักเรียนไทยชั้นประถมศึกษาปีที่ 1 (คะแนน)	เพื่อให้บริการประชาชน	ปี
20	ข้อมูลระเบียบ	คะแนนเฉลี่ยการทดสอบ O-Net ระดับมัธยมศึกษาตอนปลาย (%)	สำนักงานเขตพื้นที่การศึกษาจังหวัดสตูล	ข้อมูลคะแนนเฉลี่ยการทดสอบ O-Net ระดับมัธยมศึกษาตอนปลาย (%)	เพื่อให้บริการประชาชน	ปี
21	ข้อมูลระเบียบ	จำนวนปีการศึกษาเฉลี่ยของประชากรอายุ 15 ปีขึ้นไป (ปี)	สำนักงานเขตพื้นที่การศึกษาจังหวัดสตูล	ข้อมูลจำนวนปีการศึกษาเฉลี่ยของประชากรอายุ 15 ปีขึ้นไป (ปี)	เพื่อให้บริการประชาชน	ปี

Template 2 แบบฟอร์มคำอธิบายข้อมูล (Metadata) ที่สอดคล้องตามมาตรฐานที่ สพร. กำหนด						
ประเภทข้อมูลระเบียบ หมายถึง ข้อมูลระเบียบ (Record) ที่ได้จากระบบฐานข้อมูลทะเบียนหรือจากการบริหารงานของหน่วยงาน และที่ได้จากการสำมะโน/สำรวจด้วยตัวอย่าง						
รายการคำอธิบายข้อมูลส่วนหลัก (Mandatory Metadata)						
รหัสชุดข้อมูลตามที่กำหนดใน	1. ประเภทข้อมูล	2. ชื่อชุดข้อมูล	3. องค์กร	9.2 ค่าความถี่ของการปรับปรุงข้อมูล	10. ขอบเขตเชิงภูมิศาสตร์หรือเชิงพื้นที่	11. แหล่งที่มา
Temp1_Dataset	(เลือกจากตัวเลือก)	(กรอกชื่อชุดข้อมูล)	(กรอกชื่อองค์กร)	(กรอกค่าตัวเลข)	(เลือกจากตัวเลือก)	(กรอกคำอธิบาย)
16	ข้อมูลระเบียบ	จำนวนเด็ก เยาวชนที่เข้าร่วมโครงการได้รับการส่งเสริมและพัฒนาศักยภาพได้รับความรู้และประสบการณ์เกิดสัมพันธภาพและมีเครือข่ายระหว่างประเทศ	สำนักงานเขตพื้นที่การศึกษาจังหวัดสตูล	1	จังหวัด	สำรวจจำนวนเด็ก เยาวชนที่เข้าร่วมโครงการได้รับการส่งเสริมและพัฒนาศักยภาพได้รับความรู้และประสบการณ์เกิดสัมพันธภาพและมีเครือข่ายระหว่างประเทศ โดยสำนักงานเขตพื้นที่การศึกษาจังหวัดสตูล
17	ข้อมูลระเบียบ	จำนวนเด็กและเยาวชนที่เข้าร่วมกิจกรรมได้รับความรู้ความเข้าใจเกี่ยวกับการเฝ้าระวังการป้องกันการทุจริตคอร์รัปชัน	สำนักงานเขตพื้นที่การศึกษาจังหวัดสตูล	1	จังหวัด	สำรวจจำนวนเด็กและเยาวชนที่เข้าร่วมกิจกรรมได้รับความรู้ความเข้าใจเกี่ยวกับการเฝ้าระวังการป้องกันการทุจริตคอร์รัปชัน โดยสำนักงานเขตพื้นที่การศึกษาจังหวัดสตูล
18	ข้อมูลระเบียบ	จำนวนเด็กและเยาวชน ผู้อุปการะเด็กแบบครอบครัวอุปถัมภ์ที่ได้รับการพัฒนาศักยภาพให้เกิดกรอบแนวคิดแบบเติบโต (Growth Mindset)	สำนักงานเขตพื้นที่การศึกษาจังหวัดสตูล	1	จังหวัด	สำรวจจำนวนเด็กและเยาวชน ผู้อุปการะเด็กแบบครอบครัวอุปถัมภ์ที่ได้รับการพัฒนาศักยภาพให้เกิดกรอบแนวคิดแบบเติบโต (Growth Mindset) โดยสำนักงานเขตพื้นที่การศึกษาจังหวัดสตูล
19	ข้อมูลระเบียบ	ค่าเฉลี่ยระดับสติปัญญา (IQ) ของเด็กนักเรียนไทยชั้นประถมศึกษาปีที่ 1 (คะแนน)	สำนักงานเขตพื้นที่การศึกษาจังหวัดสตูล	1	จังหวัด	สรุปผลค่าเฉลี่ยระดับสติปัญญา (IQ) ของเด็กนักเรียนไทยชั้นประถมศึกษาปีที่ 1 (คะแนน) โดยสำนักงานเขตพื้นที่การศึกษาจังหวัดสตูล
20	ข้อมูลระเบียบ	คะแนนเฉลี่ยการทดสอบ O-Net ระดับมัธยมศึกษาตอนปลาย (%)	สำนักงานเขตพื้นที่การศึกษาจังหวัดสตูล	1	จังหวัด	สรุปผลคะแนนเฉลี่ยการทดสอบ O-Net ระดับมัธยมศึกษาตอนปลาย (%) โดยสำนักงานเขตพื้นที่การศึกษาจังหวัดสตูล
21	ข้อมูลระเบียบ	จำนวนปีการศึกษาเฉลี่ยของประชากรอายุ 15 ปีขึ้นไป (ปี)	สำนักงานเขตพื้นที่การศึกษาจังหวัดสตูล	1	จังหวัด	สรุปผลจำนวนปีการศึกษาเฉลี่ยของประชากรอายุ 15 ปีขึ้นไป (ปี) โดยสำนักงานเขตพื้นที่การศึกษาจังหวัดสตูล

Template 2 แบบฟอร์มคำอธิบายข้อมูล (Metadata) ที่สอดคล้องตามมาตรฐานที่ สพร. กำหนด						
ประเภทข้อมูลระเบียบ หมายถึง ข้อมูลระเบียบ (Record) ที่ได้จากระบบฐานข้อมูลทะเบียนหรือจากการบริหารงานของหน่วยงาน และได้จากการสำมะโน/สำรวจด้วยตัวอย่าง						
รายการคำอธิบายข้อมูลส่วนหลัก (Mandatory Metadata)						
รหัสชุดข้อมูลตามที่กำหนดใน	1. ประเภทข้อมูล	2. ชื่อชุดข้อมูล	3. องค์กร	12. รูปแบบการเก็บข้อมูล	13. หมวดหมู่ข้อมูลตามธรรมาภิบาลข้อมูลภาครัฐ	14. สัญญาอนุญาตให้ใช้ข้อมูล
Temp1_Dataset	(เลือกจากตัวเลือก)	(กรอกชื่อชุดข้อมูล)	(กรอกชื่อองค์กร)	(เลือกจากตัวเลือกและตอบได้มากกว่า 1 ข้อ)	(เลือกจากตัวเลือก)	(เลือกจากตัวเลือก)
16	ข้อมูลระเบียบ	จำนวนเด็ก เยาวชนที่เข้าร่วมโครงการได้รับการส่งเสริมและพัฒนาศักยภาพ ได้รับความรู้และประสบการณ์เกิดสัมพันธภาพและมีเครือข่ายระหว่างประเทศ	สำนักงานเขตพื้นที่การศึกษาจังหวัดสตูล	XLS,CSV,PDF	ข้อมูลสาธารณะ	Open Data Common
17	ข้อมูลระเบียบ	จำนวนเด็กและเยาวชนที่เข้าร่วมกิจกรรม ได้รับความรู้ความเข้าใจเกี่ยวกับการเฝ้าระวังการป้องกันการทุจริตคอร์รัปชัน	สำนักงานเขตพื้นที่การศึกษาจังหวัดสตูล	XLS,CSV,PDF	ข้อมูลสาธารณะ	Open Data Common
18	ข้อมูลระเบียบ	จำนวนเด็กและเยาวชน ผู้อุปการะเด็ก แบบครอบครัวอุปถัมภ์ที่ได้รับการพัฒนาศักยภาพให้เกิดกรอบแนวคิดแบบเติบโต (Growth Mindset)	สำนักงานเขตพื้นที่การศึกษาจังหวัดสตูล	XLS,CSV,PDF	ข้อมูลสาธารณะ	Open Data Common
19	ข้อมูลระเบียบ	ค่าเฉลี่ยระดับสติปัญญา (IQ) ของเด็กนักเรียนไทยชั้นประถมศึกษาปีที่ 1 (คะแนน)	สำนักงานเขตพื้นที่การศึกษาจังหวัดสตูล	XLS,CSV,PDF	ข้อมูลสาธารณะ	Open Data Common
20	ข้อมูลระเบียบ	คะแนนเฉลี่ยการทดสอบ O-Net ระดับมัธยมศึกษาตอนปลาย (%)	สำนักงานเขตพื้นที่การศึกษาจังหวัดสตูล	XLS,CSV,PDF	ข้อมูลสาธารณะ	Open Data Common
21	ข้อมูลระเบียบ	จำนวนปีการศึกษาเฉลี่ยของประชากรอายุ 15 ปีขึ้นไป (ปี)	สำนักงานเขตพื้นที่การศึกษาจังหวัดสตูล	XLS,CSV,PDF	ข้อมูลสาธารณะ	Open Data Common

Template 2 แบบฟอร์มคำอธิบายข้อมูล (Metadata) ที่สอดคล้องตามมาตรฐานที่ สพร. กำหนด

ประเภทข้อมูลระบุ หมายถึง ข้อมูลระบุ (Record) ที่ได้จากระบบฐานข้อมูลทะเบียนหรือจากการบริหารงานของหน่วยงาน และที่ได้จากการสำมะโน/สำรวจด้วยตัวอย่าง

รายการคำอธิบายข้อมูลส่วนหลัก (Mandatory Metadata)						
รหัสชุดข้อมูลตามที่กำหนดใน	1. ประเภทข้อมูล	2. ชื่อชุดข้อมูล	3. องค์กร	4. ชื่อผู้ติดต่อ	5. อีเมลผู้ติดต่อ	6. คำสำคัญ
Temp1_Dataset	(เลือกจากตัวเลือก)	(กรอกชื่อชุดข้อมูล)	(กรอกชื่อบริษัท)	(กรอกชื่อบริษัท/สำนัก/ฝ่าย)	(กรอกอีเมลบริษัท/สำนัก/ฝ่าย)	(กรอกหัวข้อ คำ วลี แท็ก)
22	ข้อมูลระบุ	จำนวนผู้เข้ารับการศึกษาฟรีของโรงเรียน	สำนักงานพัฒนาฝีมือแรงงานจังหวัดสตูล	ฝ่ายแผนงานและประเมินผล	satunpeo@gmail.com	ผู้เข้ารับการศึกษาฟรี, วิทยาลัย
23	ข้อมูลระบุ	จำนวนผู้สูงอายุที่ได้รับจัดสรรสวัสดิการครบทุกด้าน	สำนักงานพัฒนาสังคมและความมั่นคงของมนุษย์จังหวัดสตูล	กลุ่มนโยบายและวิชาการ	satun@m-society.go.th	ผู้สูงอายุ, สวัสดิการ
24	ข้อมูลระบุ	จำนวนผู้สูงอายุที่จดทะเบียนการคุ้มครองทางสังคม	สำนักงานพัฒนาสังคมและความมั่นคงของมนุษย์จังหวัด	กลุ่มนโยบายและวิชาการ	satun@m-society.go.th	ผู้สูงอายุ,จดทะเบียน,คุ้มครอง,สังคม
25	ข้อมูลระบุ	ร้อยละของประชากรที่เจ็บป่วยที่เป็นผู้ป่วยใน (%)	สำนักงานสาธารณสุขจังหวัดสตูล	กลุ่มงานพัฒนาศาสตร์สาธารณสุข	plansatun91@gmail.com	ประชากร, เจ็บป่วย
26	ข้อมูลระบุ	ร้อยละของประชากรที่พิการ (%)	สำนักงานสาธารณสุขจังหวัดสตูล	กลุ่มงานพัฒนาศาสตร์สาธารณสุข	plansatun91@gmail.com	ประชากร, พิการ
27	ข้อมูลระบุ	ร้อยละของคะแนนสุขภาพจิต (%)	สำนักงานสาธารณสุขจังหวัดสตูล	กลุ่มงานพัฒนาศาสตร์สาธารณสุข	plansatun91@gmail.com	คะแนน,สุขภาพจิต
28	ข้อมูลระบุ	หน่วยงานบริการฯ ที่ผ่านเกณฑ์	สำนักงานสาธารณสุขจังหวัดสตูล	กลุ่มงานพัฒนาศาสตร์สาธารณสุข	plansatun91@gmail.com	หน่วยงาน,บริการ, ผ่านเกณฑ์
29	ข้อมูลระบุ	หน่วยงานบริการฯ ทั้งหมด	สำนักงานสาธารณสุขจังหวัดสตูล	กลุ่มงานพัฒนาศาสตร์สาธารณสุข	plansatun91@gmail.com	หน่วยงาน,บริการ
30	ข้อมูลระบุ	จำนวนประชากรที่เข้าถึงฯ	สำนักงานสาธารณสุขจังหวัดสตูล	กลุ่มงานพัฒนาศาสตร์สาธารณสุข	plansatun91@gmail.com	ประชากร

Template 2 แบบฟอร์มคำอธิบายข้อมูล (Metadata) ที่สอดคล้องตามมาตรฐานที่ สพร. กำหนด						
ประเภทข้อมูลระเบียบ หมายถึง ข้อมูลระเบียบ (Record) ที่ได้จากระบบฐานข้อมูลทะเบียนหรือจากการบริหารงานของหน่วยงาน และได้จากการสำมะโน/สำรวจด้วยตัวอย่าง						
รายการคำอธิบายข้อมูลส่วนหลัก (Mandatory Metadata)						
รหัสชุดข้อมูลตามที่กำหนดใน	1. ประเภทข้อมูล	2. ชื่อชุดข้อมูล	3. องค์กร	7. รายละเอียด	8. วัตถุประสงค์	9.1 หน่วยความถี่ของการปรับปรุง
Temp1_Dataset	(เลือกจากตัวเลือก)	(กรอกชื่อชุดข้อมูล)	(กรอกชื่อองค์กร)	(กรอกคำอธิบาย)	(เลือกจากตัวเลือกและตอบได้มากกว่า 1 ข้อ)	(เลือกจากตัวเลือก)
22	ข้อมูลทะเบียน	จำนวนผู้เข้ารับการฝึกอาชีพวัยแรงงาน	สำนักงานพัฒนาฝีมือแรงงานจังหวัดสตูล	ข้อมูลจำนวนผู้เข้ารับการฝึกอาชีพวัยแรงงาน	เพื่อการให้บริการประชาชน	ปี
23	ข้อมูลทะเบียน	จำนวนผู้สูงอายุที่ได้รับจัดสรรสวัสดิการครบทุกด้าน	สำนักงานพัฒนาสังคมและความมั่นคงของมนุษย์จังหวัดสตูล	ข้อมูลผู้สูงอายุที่ได้รับจัดสรรสวัสดิการครบทุกด้าน	เพื่อการให้บริการประชาชน	ปี
24	ข้อมูลทะเบียน	จำนวนผู้สูงอายุที่จดทะเบียนการคุ้มครองทางสังคม	สำนักงานพัฒนาสังคมและความมั่นคงของมนุษย์จังหวัด	ข้อมูลจำนวนผู้สูงอายุที่จดทะเบียนการคุ้มครองทางสังคม	เพื่อการให้บริการประชาชน	ปี
25	ข้อมูลทะเบียน	ร้อยละของประชากรที่เจ็บป่วยที่เป็นผู้ป่วยใน (%)	สำนักงานสาธารณสุขจังหวัดสตูล	ข้อมูลประชากรที่เจ็บป่วยที่เป็นผู้ป่วยใน (%)	เพื่อการให้บริการประชาชน	ปี
26	ข้อมูลทะเบียน	ร้อยละของประชากรที่พิการ (%)	สำนักงานสาธารณสุขจังหวัดสตูล	ข้อมูลร้อยละของประชากรที่พิการ (%)	เพื่อการให้บริการประชาชน	ปี
27	ข้อมูลทะเบียน	ร้อยละของคะแนนสุขภาพจิต (%)	สำนักงานสาธารณสุขจังหวัดสตูล	ข้อมูลร้อยละของคะแนนสุขภาพจิต (%)	เพื่อการให้บริการประชาชน	ปี
28	ข้อมูลทะเบียน	หน่วยงานบริการฯ ที่ผ่านเกณฑ์	สำนักงานสาธารณสุขจังหวัดสตูล	ข้อมูลหน่วยงานบริการฯ ที่ผ่านเกณฑ์	เพื่อการให้บริการประชาชน	ปี
29	ข้อมูลทะเบียน	หน่วยงานบริการฯ ทั้งหมด	สำนักงานสาธารณสุขจังหวัดสตูล	ข้อมูลหน่วยงานบริการฯ ทั้งหมด	เพื่อการให้บริการประชาชน	ปี
30	ข้อมูลทะเบียน	จำนวนประชากรที่เข้าถึงฯ	สำนักงานสาธารณสุขจังหวัดสตูล	ข้อมูลจำนวนประชากรที่เข้าถึงฯ	เพื่อการให้บริการประชาชน	ปี

Template 2 แบบฟอร์มคำอธิบายข้อมูล (Metadata) ที่สอดคล้องตามมาตรฐานที่ สพร. กำหนด						
ประเภทข้อมูลระเบียบ หมายถึง ข้อมูลระเบียบ (Record) ที่ได้จากระบบฐานข้อมูลทะเบียนหรือจากการบริหารงานของหน่วยงาน และที่ได้จากการสำมะโน/สำรวจด้วยตัวอย่าง						
รายการคำอธิบายข้อมูลส่วนหลัก (Mandatory Metadata)						
รหัสชุดข้อมูลตามที่กำหนดใน	1. ประเภทข้อมูล	2. ชื่อชุดข้อมูล	3. องค์กร	9.2 ค่าความถี่ของการปรับปรุงข้อมูล	10. ขอบเขตเชิงภูมิศาสตร์หรือเชิงพื้นที่	11. แหล่งที่มา
Temp1_Dataset	(เลือกจากตัวเลือก)	(กรอกชื่อชุดข้อมูล)	(กรอกชื่อองค์กร)	(กรอกค่าตัวเลข)	(เลือกจากตัวเลือก)	(กรอกคำอธิบาย)
22	ข้อมูลระเบียบ	จำนวนผู้เข้ารับการฝึกอาชีพวัยแรงงาน	สำนักงานพัฒนาฝีมือแรงงานจังหวัดสตูล	1	จังหวัด	สำรวจจำนวนผู้เข้ารับการฝึกอาชีพวัยแรงงาน โดยสำนักงานพัฒนาฝีมือแรงงานจังหวัดสตูล
23	ข้อมูลระเบียบ	จำนวนผู้สูงอายุที่ได้รับจัดสรรสวัสดิการครบทุกด้าน	สำนักงานพัฒนาสังคมและความมั่นคงของมนุษย์จังหวัดสตูล	1	จังหวัด	สำรวจจำนวนผู้สูงอายุที่ได้รับจัดสรรสวัสดิการครบทุกด้าน โดยสำนักงานพัฒนาสังคมและความมั่นคงของมนุษย์จังหวัดสตูล
24	ข้อมูลระเบียบ	จำนวนผู้สูงอายุที่จดทะเบียนการคุ้มครองทางสังคม	สำนักงานพัฒนาสังคมและความมั่นคงของมนุษย์จังหวัด	1	จังหวัด	สำรวจจำนวนผู้สูงอายุที่จดทะเบียนการคุ้มครองทางสังคม โดยสำนักงานพัฒนาสังคมและความมั่นคงของมนุษย์จังหวัด
25	ข้อมูลระเบียบ	ร้อยละของประชากรที่เจ็บป่วยที่เป็นผู้ป่วยใน (%)	สำนักงานสาธารณสุขจังหวัดสตูล	1	จังหวัด	สรุปผลร้อยละของประชากรที่เจ็บป่วยที่เป็นผู้ป่วยใน (%) โดยสำนักงานสาธารณสุขจังหวัดสตูล
26	ข้อมูลระเบียบ	ร้อยละของประชากรที่พิการ (%)	สำนักงานสาธารณสุขจังหวัดสตูล	1	จังหวัด	สรุปผลร้อยละของประชากรที่พิการ (%) โดยสำนักงานสาธารณสุขจังหวัดสตูล
27	ข้อมูลระเบียบ	ร้อยละของคะแนนสุขภาพจิต (%)	สำนักงานสาธารณสุขจังหวัดสตูล	1	จังหวัด	สรุปผลร้อยละของคะแนนสุขภาพจิต (%) โดยสำนักงานสาธารณสุขจังหวัดสตูล
28	ข้อมูลระเบียบ	หน่วยงานบริการฯ ที่ผ่านเกณฑ์	สำนักงานสาธารณสุขจังหวัดสตูล	1	จังหวัด	สำรวจหน่วยงานบริการฯ ที่ผ่านเกณฑ์ โดยสำนักงานสาธารณสุขจังหวัดสตูล
29	ข้อมูลระเบียบ	หน่วยงานบริการฯ ทั้งหมด	สำนักงานสาธารณสุขจังหวัดสตูล	1	จังหวัด	สำรวจหน่วยงานบริการฯ ทั้งหมด โดยสำนักงานสาธารณสุขจังหวัดสตูล
30	ข้อมูลระเบียบ	จำนวนประชากรที่เข้าถึงฯ	สำนักงานสาธารณสุขจังหวัดสตูล	1	จังหวัด	สำรวจจำนวนประชากรที่เข้าถึงฯ โดยสำนักงานสาธารณสุขจังหวัดสตูล



Template 2 แบบฟอร์มคำอธิบายข้อมูล (Metadata) ที่สอดคล้องตามมาตรฐานที่ สพร. กำหนด						
ประเภทข้อมูลระเบียบ หมายถึง ข้อมูลระเบียบ (Record) ที่ได้จากระบบฐานข้อมูลทะเบียนหรือจากการบริหารงานของหน่วยงาน และได้จากการสำมะโน/สำรวจด้วยตัวอย่าง						
รายการคำอธิบายข้อมูลส่วนหลัก (Mandatory Metadata)						
รหัสชุดข้อมูลตามที่กำหนดใน	1. ประเภทข้อมูล	2. ชื่อชุดข้อมูล	3. องค์กร	12. รูปแบบการเก็บข้อมูล	13. หมวดหมู่ข้อมูลตามธรรมาภิบาลข้อมูลภาครัฐ	14. สัญญาอนุญาตให้ใช้ข้อมูล
Temp1_Dataset	(เลือกจากตัวเลือก)	(กรอกชื่อชุดข้อมูล)	(กรอกชื่อองค์กร)	(เลือกจากตัวเลือกและตอบได้มากกว่า 1 ข้อ)	(เลือกจากตัวเลือก)	(เลือกจากตัวเลือก)
22	ข้อมูลระเบียบ	จำนวนผู้เข้ารับการศึกษาฟรีของแรงงาน	สำนักงานพัฒนาฝีมือแรงงานจังหวัดสตูล	XLS,CSV,PDF	ข้อมูลสาธารณะ	Open Data Common
23	ข้อมูลระเบียบ	จำนวนผู้สูงอายุที่ได้รับจัดสรรสวัสดิการครบทุกด้าน	สำนักงานพัฒนาสังคมและความมั่นคงของมนุษย์จังหวัดสตูล	XLS,CSV,PDF	ข้อมูลสาธารณะ	Open Data Common
24	ข้อมูลระเบียบ	จำนวนผู้สูงอายุที่จดทะเบียนการคุ้มครองทางสังคม	สำนักงานพัฒนาสังคมและความมั่นคงของมนุษย์จังหวัด	XLS,CSV,PDF	ข้อมูลสาธารณะ	Open Data Common
25	ข้อมูลระเบียบ	ร้อยละของประชากรที่เจ็บป่วยที่เป็นผู้ป่วยใน (%)	สำนักงานสาธารณสุขจังหวัดสตูล	XLS,CSV,PDF	ข้อมูลสาธารณะ	Open Data Common
26	ข้อมูลระเบียบ	ร้อยละของประชากรที่พิการ (%)	สำนักงานสาธารณสุขจังหวัดสตูล	XLS,CSV,PDF	ข้อมูลสาธารณะ	Open Data Common
27	ข้อมูลระเบียบ	ร้อยละของคะแนนสุขภาพจิต (%)	สำนักงานสาธารณสุขจังหวัดสตูล	XLS,CSV,PDF	ข้อมูลสาธารณะ	Open Data Common
28	ข้อมูลระเบียบ	หน่วยงานบริการฯ ที่ผ่านเกณฑ์	สำนักงานสาธารณสุขจังหวัดสตูล	XLS,CSV,PDF	ข้อมูลสาธารณะ	Open Data Common
29	ข้อมูลระเบียบ	หน่วยงานบริการฯ ทั้งหมด	สำนักงานสาธารณสุขจังหวัดสตูล	XLS,CSV,PDF	ข้อมูลสาธารณะ	Open Data Common
30	ข้อมูลระเบียบ	จำนวนประชากรที่เข้าถึงฯ	สำนักงานสาธารณสุขจังหวัดสตูล	XLS,CSV,PDF	ข้อมูลสาธารณะ	Open Data Common

Template 2 แบบฟอร์มคำอธิบายข้อมูล (Metadata) ที่สอดคล้องตามมาตรฐานที่ สพร. กำหนด

ประเภทข้อมูลระเบียบ หมายถึง ข้อมูลระเบียบ (Record) ที่ได้จากระบบฐานข้อมูลทะเบียนหรือจากการบริหารงานของหน่วยงาน และที่ได้จากการสำมะโน/สำรวจด้วยตัวอย่าง

รายการคำอธิบายข้อมูลส่วนหลัก (Mandatory Metadata)

รหัสชุดข้อมูลตามที่กำหนดใน	1. ประเภทข้อมูล	2. ชื่อชุดข้อมูล	3. องค์กร	4. ชื่อผู้ติดต่อ	5. อีเมลผู้ติดต่อ	6. คำสำคัญ	7. รายละเอียด	8. วัตถุประสงค์
Temp1_Dataset	(เลือกจากตัวเลือก)	(กรอกชื่อชุดข้อมูล)	(กรอกชื่อองค์กร)	(กรอกชื่อกอง/สำนัก/ฝ่าย)	(กรอกอีเมลกอง/สำนัก/ฝ่าย)	(กรอกหัวข้อ คำ วลี แท็ก)	(กรอกคำอธิบาย)	(เลือกจากตัวเลือกและตอบได้มากกว่า 1 ข้อ)
1	ข้อมูลระเบียบ	จำนวนเพิ่มขึ้นของนวัตกรรมการพัฒนาเมืองด้านการดำรงชีวิตอัจฉริยะ (Smart Living)	สำนักงานจังหวัดสตูล	งานยุทธศาสตร์	saraban_satun@moi.go.th	นวัตกรรม,การพัฒนาเมือง,อัจฉริยะ	ข้อมูลของจำนวนเพิ่มขึ้นของนวัตกรรมการพัฒนาเมืองด้านการดำรงชีวิตอัจฉริยะ(Smart Living)	เพื่อการให้บริการประชาชน
2	ข้อมูลระเบียบ	ระดับของแผนการส่งเสริมให้ประชากรมีส่วนร่วมในการแสดงความคิดเห็น	สำนักงานจังหวัดสตูล	งานยุทธศาสตร์	saraban_satun@moi.go.th	แผน,การส่งเสริม,ประชากร,ความคิดเห็น	ข้อมูลระดับของแผนการส่งเสริมให้ประชากรมีส่วนร่วมในการแสดงความคิดเห็น	เพื่อการให้บริการประชาชน
3	ข้อมูลระเบียบ	จำนวนงานบริการประชาชนที่มีการเชื่อมโยงข้อมูลหน่วยงานภาครัฐ	สำนักงานจังหวัดสตูล	งานยุทธศาสตร์	saraban_satun@moi.go.th	บริการ,ประชาชน,เชื่อมโยง,ภาครัฐ	ข้อมูลจำนวนงานบริการประชาชนที่มีการเชื่อมโยงข้อมูลหน่วยงานภาครัฐ	เพื่อการให้บริการประชาชน
4	ข้อมูลระเบียบ	ร้อยละของครัวเรือนที่สามารถเข้าถึงระบบไฟฟ้า	การไฟฟ้าส่วนภูมิภาค	งานยุทธศาสตร์	saraban_satun@moi.go.th	ครัวเรือน,เข้าถึง,ระบบไฟฟ้า	ข้อมูลร้อยละของครัวเรือนที่สามารถเข้าถึงระบบไฟฟ้า	เพื่อการให้บริการประชาชน
5	ข้อมูลระเบียบ	ร้อยละของครัวเรือนที่สามารถเข้าถึงระบบประปา	การประปาภูมิภาคสตูล	งานยุทธศาสตร์	KanyaK@pwa.co.th	ร้อยละของครัวเรือนที่สามารถเข้าถึงระบบประปา	ข้อมูลร้อยละของครัวเรือนที่สามารถเข้าถึงระบบประปา	เพื่อการให้บริการประชาชน
6	ข้อมูลระเบียบ	ร้อยละของครัวเรือนที่สามารถเข้าถึงระบบการสื่อสาร (ได้แก่ ระบบโทรคมนาคม ระบบอินเทอร์เน็ต)	สำนักงานสถิติจังหวัดสตูล	กลุ่มวิชาการสถิติและวางแผน	satun@nso.go.th	ครัวเรือน,ระบบ,การสื่อสาร	ข้อมูลร้อยละของครัวเรือนที่สามารถเข้าถึงระบบการสื่อสาร (ได้แก่ ระบบโทรคมนาคม ระบบอินเทอร์เน็ต)	เพื่อการให้บริการประชาชน

Template 2 แบบฟอร์มคำอธิบายข้อมูล (Metadata) ที่สอดคล้องตามมาตรฐานที่ สพร. กำหนด

ประเภทข้อมูลระเบียบ หมายถึง ข้อมูลระเบียบ (Record) ที่ได้จากระบบฐานข้อมูลทะเบียนหรือจากการบริหารงานของหน่วยงาน และที่ได้จากการสำมะโน/สำรวจด้วยตัวอย่าง

รายการคำอธิบายข้อมูลส่วนหลัก (Mandatory Metadata)

รหัสชุดข้อมูลตามที่กำหนดใน	1. ประเภทข้อมูล	2. ชื่อชุดข้อมูล	3. องค์กร	9.1 หน่วยความถี่ของการปรับปรุงข้อมูล	9.2 ค่าความถี่ของการปรับปรุงข้อมูล	10. ขอบเขตเชิงภูมิศาสตร์หรือเชิงพื้นที่	11. แหล่งที่มา
Temp1_Dataset	(เลือกจากตัวเลือก)	(กรอกชื่อชุดข้อมูล)	(กรอกชื่องค์กร)	(เลือกจากตัวเลือก)	(กรอกค่าตัวเลข)	(เลือกจากตัวเลือก)	(กรอกคำอธิบาย)
1	ข้อมูลระเบียบ	จำนวนเพิ่มขึ้นของนวัตกรรมการพัฒนาเมืองด้านการดำรงชีวิตอัจฉริยะ (Smart Living)	สำนักงานจังหวัดสตูล	ปี	1	จังหวัด	สำรวจจำนวนเพิ่มขึ้นของนวัตกรรมพัฒนาเมืองด้านการดำรงชีวิตอัจฉริยะ (Smart Living) โดยสำนักงานจังหวัดสตูล
2	ข้อมูลระเบียบ	ระดับของแผนการส่งเสริมให้ประชากรมีส่วนร่วมในการแสดงความคิดเห็น	สำนักงานจังหวัดสตูล	ปี	1	จังหวัด	สำรวจระดับของแผนการส่งเสริมให้ประชากรมีส่วนร่วมในการแสดงความคิดเห็น โดยสำนักงานจังหวัดสตูล
3	ข้อมูลระเบียบ	จำนวนงานบริการประชาชนที่มีการเชื่อมโยงข้อมูลหน่วยงานภาครัฐ	สำนักงานจังหวัดสตูล	ปี	1	จังหวัด	สำรวจจำนวนงานบริการประชาชนที่มีการเชื่อมโยงข้อมูลหน่วยงานภาครัฐ โดยสำนักงานจังหวัดสตูล
4	ข้อมูลระเบียบ	ร้อยละของครัวเรือนที่สามารถเข้าถึงระบบไฟฟ้า	การไฟฟ้าส่วนภูมิภาค	ปี	1	จังหวัด	สำรวจร้อยละของครัวเรือนที่สามารถเข้าถึงระบบไฟฟ้า โดยการไฟฟ้าส่วนภูมิภาคสตูล
5	ข้อมูลระเบียบ	ร้อยละของครัวเรือนที่สามารถเข้าถึงระบบประปา	การประปาภูมิภาคสตูล	ปี	1	จังหวัด	สรุปผลร้อยละของครัวเรือนที่สามารถเข้าถึงระบบประปา โดยการประปาภูมิภาคสตูล
6	ข้อมูลระเบียบ	ร้อยละของครัวเรือนที่สามารถเข้าถึงระบบการสื่อสาร (ได้แก่ ระบบโทรคมนาคม ระบบอินเทอร์เน็ต)	สำนักงานสถิติจังหวัดสตูล	ปี	1	จังหวัด	สรุปผลร้อยละของครัวเรือนที่สามารถเข้าถึงระบบการสื่อสาร (ได้แก่ ระบบโทรคมนาคม ระบบอินเทอร์เน็ต) โดยสำนักงานสถิติจังหวัดสตูล

Template 2 แบบฟอร์มคำอธิบายข้อมูล (Metadata) ที่สอดคล้องตามมาตรฐานที่ สพร. กำหนด

ประเภทข้อมูลระเบียบ หมายถึง ข้อมูลระเบียบ (Record) ที่ได้จากระบบฐานข้อมูลทะเบียนหรือจากการบริหารงานของหน่วยงาน และได้จากการสำมะโน/สำรวจด้วยตัวอย่าง

รายการคำอธิบายข้อมูลส่วนหลัก (Mandatory Metadata)

รหัสชุดข้อมูลตามที่กำหนดใน	1. ประเภทข้อมูล	2. ชื่อชุดข้อมูล	3. องค์กร	12. รูปแบบการเก็บข้อมูล	13. หมวดหมู่ข้อมูลตามธรรมาภิบาลข้อมูลภาครัฐ	14. สัญญาอนุญาตให้ใช้ข้อมูล
Temp1_Dataset	(เลือกจากตัวเลือก)	(กรอกชื่อชุดข้อมูล)	(กรอกชื่อองค์กร)	(เลือกจากตัวเลือกและตอบได้มากกว่า 1 ข้อ)	(เลือกจากตัวเลือก)	(เลือกจากตัวเลือก)
1	ข้อมูลระเบียบ	จำนวนเพิ่มขึ้นของนวัตกรรมการพัฒนาเมืองด้านการดำรงชีวิตอัจฉริยะ(Smart Living)	สำนักงานจังหวัดสตูล	XLS,CSV,PDF	ข้อมูลสาธารณะ	Open Data Common
2	ข้อมูลระเบียบ	ระดับของแผนการส่งเสริมให้ประชากรมีส่วนร่วมในการแสดงความคิดเห็น	สำนักงานจังหวัดสตูล	XLS,CSV,PDF	ข้อมูลสาธารณะ	Open Data Common
3	ข้อมูลระเบียบ	จำนวนงานบริการประชาชนที่มีการเชื่อมโยงข้อมูลหน่วยงานภาครัฐ	สำนักงานจังหวัดสตูล	XLS,CSV,PDF	ข้อมูลสาธารณะ	Open Data Common
4	ข้อมูลระเบียบ	ร้อยละของครัวเรือนที่สามารถเข้าถึงระบบไฟฟ้า	การไฟฟ้าส่วนภูมิภาค	XLS,CSV,PDF	ข้อมูลสาธารณะ	Open Data Common
5	ข้อมูลระเบียบ	ร้อยละของครัวเรือนที่สามารถเข้าถึงระบบประปา	การประปาภูมิภาคสตูล	XLS,CSV,PDF	ข้อมูลสาธารณะ	Open Data Common
6	ข้อมูลระเบียบ	ร้อยละของครัวเรือนที่สามารถเข้าถึงระบบการสื่อสาร (ได้แก่ ระบบโทรคมนาคม ระบบอินเทอร์เน็ต)	สำนักงานสถิติจังหวัดสตูล	XLS,CSV,PDF	ข้อมูลสาธารณะ	Open Data Common

Template 2 แบบฟอร์มคำอธิบายข้อมูล (Metadata) ที่สอดคล้องตามมาตรฐานที่ สพร. กำหนด

ประเภทข้อมูลระเบียบ หมายถึง ข้อมูลระเบียบ (Record) ที่ได้จากระบบฐานข้อมูลทะเบียนหรือจากการบริหารงานของหน่วยงาน และได้จากการสำมะโน/สำรวจด้วยตัวอย่าง

รายการคำอธิบายข้อมูลส่วนหลัก (Mandatory Metadata)

รหัสชุดข้อมูลตามที่กำหนดใน	1. ประเภทข้อมูล	2. ชื่อชุดข้อมูล	3. องค์กร	4. ชื่อผู้ติดต่อ	5. อีเมลผู้ติดต่อ	6. คำสำคัญ	7. รายละเอียด	8. วัตถุประสงค์
Temp1_Dataset	(เลือกจากตัวเลือก)	(กรอกชื่อชุดข้อมูล)	(กรอกชื่อองค์กร)	(กรอกชื่อกอง/สำนัก/ฝ่าย)	(กรอกอีเมลกอง/สำนัก/ฝ่าย)	(กรอกหัวข้อ คำ วลี แท็ก)	(กรอกคำอธิบาย)	(เลือกจากตัวเลือกและตอบได้มากกว่า 1 ข้อ)
7	ข้อมูลระเบียบ	สัดส่วนของประชากรที่มีการเข้าถึงเทคโนโลยีดิจิทัล	สำนักงานสถิติจังหวัดสตูล	กลุ่มวิชาการสถิติและวางแผน	satun@nso.go.th	สัดส่วน,ประชากร,เทคโนโลยีดิจิทัล	ข้อมูลสัดส่วนของประชากรที่มีการเข้าถึงเทคโนโลยีดิจิทัล	เพื่อการให้บริการประชาชน
8	ข้อมูลระเบียบ	จำนวนงานบริการประชาชนที่บริการด้วยเทคโนโลยีดิจิทัลหรือนวัตกรรม	สำนักงานจังหวัดสตูล	งานยุทธศาสตร์	saraban_satun@moi.go.th	บริการ,ประชาชน,เทคโนโลยีดิจิทัล,นวัตกรรม	ข้อมูลจำนวนงานบริการประชาชนที่บริการด้วยเทคโนโลยีดิจิทัลหรือนวัตกรรม	เพื่อการให้บริการประชาชน
9	ข้อมูลระเบียบ	ร้อยละหน่วยงานที่มีงานบริการประชาชนด้วยเทคโนโลยีดิจิทัลหรือนวัตกรรม	สำนักงานจังหวัดสตูล	งานยุทธศาสตร์	saraban_satun@moi.go.th	หน่วยงาน,บริการ,ประชาชน,เทคโนโลยีดิจิทัล,นวัตกรรม	ข้อมูลร้อยละหน่วยงานที่มีงานบริการประชาชนด้วยเทคโนโลยีดิจิทัลหรือนวัตกรรม	เพื่อการให้บริการประชาชน
10	ข้อมูลระเบียบ	จำนวนงานที่ใช้ระบบเทคโนโลยีสารสนเทศ ที่ทันสมัย รวดเร็วทันสถานการณ์	สำนักงานจังหวัดสตูล	งานยุทธศาสตร์	saraban_satun@moi.go.th	ระบบ,เทคโนโลยี,สารสนเทศ	ข้อมูลจำนวนงานที่ใช้ระบบเทคโนโลยีสารสนเทศ ที่ทันสมัย รวดเร็วทันสถานการณ์	เพื่อการให้บริการประชาชน
11	ข้อมูลระเบียบ	จำนวนพื้นที่ให้บริการเทคโนโลยีสารสนเทศ	สำนักงานจังหวัดสตูล	งานยุทธศาสตร์	saraban_satun@moi.go.th	พื้นที่,บริการ,เทคโนโลยี,สารสนเทศ	ข้อมูลจำนวนพื้นที่ให้บริการเทคโนโลยีสารสนเทศ	เพื่อการให้บริการประชาชน
12	ข้อมูลระเบียบ	ร้อยละของหน่วยงานที่มีการดำเนินการกำหนดแผนเมืองอัจฉริยะระดับพื้นที่ที่สอดคล้องกับเป้าหมายการพัฒนา	สำนักงานจังหวัดสตูล	งานยุทธศาสตร์	saraban_satun@moi.go.th	แผนเมือง,อัจฉริยะ,เป้าหมาย,การพัฒนา	ข้อมูลร้อยละของหน่วยงานที่มีการดำเนินการกำหนดแผนเมืองอัจฉริยะระดับพื้นที่ที่สอดคล้องกับเป้าหมายการพัฒนา	เพื่อการให้บริการประชาชน

Template 2 แบบฟอร์มคำอธิบายข้อมูล (Metadata) ที่สอดคล้องตามมาตรฐานที่ สพร. กำหนด

ประเภทข้อมูลระเบียบ หมายถึง ข้อมูลระเบียบ (Record) ที่ได้จากระบบฐานข้อมูลทะเบียนหรือจากการบริหารงานของหน่วยงาน และที่ได้จากการสำมะโน/สำรวจด้วยตัวอย่าง

รายการคำอธิบายข้อมูลส่วนหลัก (Mandatory Metadata)

รหัสชุดข้อมูลตามที่กำหนดใน	1. ประเภทข้อมูล	2. ชื่อชุดข้อมูล	3. องค์กร	9.1 หน่วยความถี่ของการปรับปรุงข้อมูล	9.2 ค่าความถี่ของการปรับปรุงข้อมูล	10. ขอบเขตเชิงภูมิศาสตร์หรือเชิงพื้นที่	11. แหล่งที่มา
Temp1_Dataset	(เลือกจากตัวเลือก)	(กรอกชื่อชุดข้อมูล)	(กรอกชื่อบริษัท)	(เลือกจากตัวเลือก)	(กรอกค่าตัวเลข)	(เลือกจากตัวเลือก)	(กรอกคำอธิบาย)
7	ข้อมูลระเบียบ	สัดส่วนของประชากรที่มีการเข้าถึงเทคโนโลยีดิจิทัล	สำนักงานสถิติจังหวัดสตูล	ปี	1	จังหวัด	สรุปผลสัดส่วนของประชากรที่มีการเข้าถึงเทคโนโลยีดิจิทัล โดยสำนักงานสถิติจังหวัดสตูล
8	ข้อมูลระเบียบ	จำนวนงานบริการประชาชนที่บริการด้วยเทคโนโลยีดิจิทัลหรือนวัตกรรม	สำนักงานจังหวัดสตูล	ปี	1	จังหวัด	สำรวจจำนวนงานบริการประชาชนที่บริการด้วยเทคโนโลยีดิจิทัลหรือนวัตกรรม โดยสำนักงานจังหวัดสตูล
9	ข้อมูลระเบียบ	ร้อยละหน่วยงานที่มีงานบริการประชาชนด้วยเทคโนโลยีดิจิทัลหรือนวัตกรรม	สำนักงานจังหวัดสตูล	ปี	1	จังหวัด	สรุปผลร้อยละหน่วยงานที่มีงานบริการประชาชนด้วยเทคโนโลยีดิจิทัลหรือนวัตกรรม โดยสำนักงานจังหวัดสตูล
10	ข้อมูลระเบียบ	จำนวนงานที่ใช้ระบบเทคโนโลยีสารสนเทศ ที่ทันสมัย รวดเร็วทันสถานการณ์	สำนักงานจังหวัดสตูล	ปี	1	จังหวัด	สำรวจจำนวนงานที่ใช้ระบบเทคโนโลยีสารสนเทศ ที่ทันสมัย รวดเร็วทันสถานการณ์ โดยสำนักงานจังหวัดสตูล
11	ข้อมูลระเบียบ	จำนวนพื้นที่ให้บริการเทคโนโลยีสารสนเทศ	สำนักงานจังหวัดสตูล	ปี	1	จังหวัด	สำรวจจำนวนพื้นที่ให้บริการเทคโนโลยีสารสนเทศ โดยสำนักงานจังหวัดสตูล
12	ข้อมูลระเบียบ	ร้อยละของหน่วยงานที่มีการดำเนินการกำหนดแผนเมืองอัจฉริยะระดับพื้นที่ที่สอดคล้องกับเป้าหมายการพัฒนา	สำนักงานจังหวัดสตูล	ปี	1	จังหวัด	สรุปผลร้อยละของหน่วยงานที่มีการดำเนินการกำหนดแผนเมืองอัจฉริยะระดับพื้นที่ที่สอดคล้องกับเป้าหมายการพัฒนา โดยสำนักงานจังหวัดสตูล

Template 2 แบบฟอร์มคำอธิบายข้อมูล (Metadata) ที่สอดคล้องตามมาตรฐานที่ สพร. กำหนด

ประเภทข้อมูลระเบียบ หมายถึง ข้อมูลระเบียบ (Record) ที่ได้จากระบบฐานข้อมูลทะเบียนหรือจากการบริหารงานของหน่วยงาน และได้จากการสำมะโน/สำรวจด้วยตัวอย่าง

รายการคำอธิบายข้อมูลส่วนหลัก (Mandatory Metadata)

รหัสชุดข้อมูลตามที่กำหนดใน	1. ประเภทข้อมูล	2. ชื่อชุดข้อมูล	3. องค์กร	12. รูปแบบการเก็บข้อมูล	13. หมวดหมู่ข้อมูลตามธรรมาภิบาลข้อมูลภาครัฐ	14. สัญญาอนุญาตให้ใช้ข้อมูล
Temp1_Dataset	(เลือกจากตัวเลือก)	(กรอกชื่อชุดข้อมูล)	(กรอกชื่อองค์กร)	(เลือกจากตัวเลือกและตอบได้มากกว่า 1 ข้อ)	(เลือกจากตัวเลือก)	(เลือกจากตัวเลือก)
7	ข้อมูลระเบียบ	สัดส่วนของประชากรที่มีการเข้าถึงเทคโนโลยีดิจิทัล	สำนักงานสถิติจังหวัดสตูล	XLS,CSV,PDF	ข้อมูลสาธารณะ	Open Data Common
8	ข้อมูลระเบียบ	จำนวนงานบริการประชาชนที่บริการด้วยเทคโนโลยีดิจิทัลหรือนวัตกรรม	สำนักงานจังหวัดสตูล	XLS,CSV,PDF	ข้อมูลสาธารณะ	Open Data Common
9	ข้อมูลระเบียบ	ร้อยละหน่วยงานที่มีงานบริการประชาชนด้วยเทคโนโลยีดิจิทัลหรือนวัตกรรม	สำนักงานจังหวัดสตูล	XLS,CSV,PDF	ข้อมูลสาธารณะ	Open Data Common
10	ข้อมูลระเบียบ	จำนวนงานที่ใช้ระบบเทคโนโลยีสารสนเทศ ที่ทันสมัย รวดเร็วทันสถานการณ์	สำนักงานจังหวัดสตูล	XLS,CSV,PDF	ข้อมูลสาธารณะ	Open Data Common
11	ข้อมูลระเบียบ	จำนวนพื้นที่ให้บริการเทคโนโลยีสารสนเทศ	สำนักงานจังหวัดสตูล	XLS,CSV,PDF	ข้อมูลสาธารณะ	Open Data Common
12	ข้อมูลระเบียบ	ร้อยละของหน่วยงานที่มีการดำเนินการกำหนดแผนเมืองอัจฉริยะระดับพื้นที่ที่สอดคล้องกับเป้าหมายการพัฒนา	สำนักงานจังหวัดสตูล	XLS,CSV,PDF	ข้อมูลสาธารณะ	Open Data Common

Template 2 แบบฟอร์มคำอธิบายข้อมูล (Metadata) ที่สอดคล้องตามมาตรฐานที่ สพร. กำหนด

ประเภทข้อมูลระเบียบ หมายถึง ข้อมูลระเบียบ (Record) ที่ได้จากระบบฐานข้อมูลทะเบียนหรือจากการบริหารงานของหน่วยงาน และได้จากการสำมะโน/สำรวจด้วยตัวอย่าง

รายการคำอธิบายข้อมูลส่วนหลัก (Mandatory Metadata)

รหัสชุดข้อมูลตามที่กำหนดใน	1. ประเภทข้อมูล	2. ชื่อชุดข้อมูล	3. องค์กร	4. ชื่อผู้ติดต่อ	5. อีเมลผู้ติดต่อ	6. คำสำคัญ	7. รายละเอียด	8. วัตถุประสงค์
Temp1_Dataset	(เลือกจากตัวเลือก)	(กรอกชื่อชุดข้อมูล)	(กรอกชื่อองค์กร)	(กรอกชื่อกอง/สำนัก/ฝ่าย)	(กรอกอีเมลกอง/สำนัก/ฝ่าย)	(กรอกหัวข้อ คำ วลี แท็ก)	(กรอกคำอธิบาย)	(เลือกจากตัวเลือกและตอบได้มากกว่า 1 ข้อ)
13	ข้อมูลระเบียบ	ร้อยละของหน่วยงานที่มีบุคลากรที่ได้รับความรู้หรือผ่านการอบรมด้านเทคโนโลยีดิจิทัล	สำนักงานจังหวัดสตูล	งานยุทธศาสตร์	saraban_satun@moi.go.th	บุคลากร,อบรม,เทคโนโลยีดิจิทัล	ข้อมูลร้อยละของหน่วยงานที่มีบุคลากรที่ได้รับความรู้หรือผ่านการอบรมด้านเทคโนโลยีดิจิทัล	เพื่อการให้บริการประชาชน
14	ข้อมูลระเบียบ	จำนวนกิจกรรมหรือช่องทางที่ส่งเสริมให้ประชาชนรู้เท่าทันดิจิทัล (Digital Literacy)	สำนักงานจังหวัดสตูล	งานยุทธศาสตร์	saraban_satun@moi.go.th	กิจกรรม,ช่องทาง,ส่งเสริมประชาชน,ดิจิทัล	ข้อมูลกิจกรรมหรือช่องทางที่ส่งเสริมให้ประชาชนรู้เท่าทันดิจิทัล (Digital Literacy)	เพื่อการให้บริการประชาชน
15	ข้อมูลระเบียบ	จำนวนประชาชนในระดับชุมชนที่ใช้บริการระบบ IoT ที่เกี่ยวข้องกับ Smart City	สำนักงานจังหวัดสตูล	งานยุทธศาสตร์	saraban_satun@moi.go.th	ประชาชน,ชุมชน,Smart City	ข้อมูลจำนวนประชาชนในระดับชุมชนที่ใช้บริการระบบ IoT ที่เกี่ยวข้องกับ Smart City	เพื่อการให้บริการประชาชน



Template 2 แบบฟอร์มคำอธิบายข้อมูล (Metadata) ที่สอดคล้องตามมาตรฐานที่ สพร. กำหนด

ประเภทข้อมูลระเบียบ หมายถึง ข้อมูลระเบียบ (Record) ที่ได้จากระบบฐานข้อมูลทะเบียนหรือจากการบริหารงานของหน่วยงาน และที่ได้จากการสำมะโน/สำรวจด้วยตัวอย่าง

รายการคำอธิบายข้อมูลส่วนหลัก (Mandatory Metadata)

รหัสชุดข้อมูลตามที่กำหนดใน	1. ประเภทข้อมูล	2. ชื่อชุดข้อมูล	3. องค์กร	9.1 หน่วยความถี่ของการปรับปรุงข้อมูล	9.2 ค่าความถี่ของการปรับปรุงข้อมูล	10. ขอบเขตเชิงภูมิศาสตร์หรือเชิงพื้นที่	11. แหล่งที่มา
Temp1_Dataset	(เลือกจากตัวเลือก)	(กรอกชื่อชุดข้อมูล)	(กรอกชื่อองค์กร)	(เลือกจากตัวเลือก)	(กรอกค่าตัวเลข)	(เลือกจากตัวเลือก)	(กรอกคำอธิบาย)
13	ข้อมูลระเบียบ	ร้อยละของหน่วยงานที่มีบุคลากรที่ได้รับความรู้หรือผ่านการอบรมด้านเทคโนโลยีดิจิทัล	สำนักงานจังหวัดสตูล	ปี	1	จังหวัด	ร้อยละของหน่วยงานที่มีบุคลากรที่ได้รับความรู้หรือผ่านการอบรมด้านเทคโนโลยีดิจิทัล
14	ข้อมูลระเบียบ	จำนวนกิจกรรมหรือช่องทางที่ส่งเสริมให้ประชาชนรู้เท่าทันดิจิทัล (Digital Literacy)	สำนักงานจังหวัดสตูล	ปี	1	จังหวัด	สำรวจจำนวนกิจกรรมหรือช่องทางที่ส่งเสริมให้ประชาชนรู้เท่าทันดิจิทัล (Digital Literacy) โดยสำนักงานจังหวัดสตูล
15	ข้อมูลระเบียบ	จำนวนประชาชนในระดับชุมชนที่ใช้บริการระบบ IoT ที่เกี่ยวข้องกับ Smart City	สำนักงานจังหวัดสตูล	ปี	1	จังหวัด	สำรวจจำนวนประชาชนในระดับชุมชนที่ใช้บริการระบบ IoT ที่เกี่ยวข้องกับ Smart City โดยสำนักงานจังหวัดสตูล

Template 2 แบบฟอร์มคำอธิบายข้อมูล (Metadata) ที่สอดคล้องตามมาตรฐานที่ สพร. กำหนด

ประเภทข้อมูลระเบียบ หมายถึง ข้อมูลระเบียบ (Record) ที่ได้จากระบบฐานข้อมูลทะเบียนหรือจากการบริหารงานของหน่วยงาน และที่ได้จากการสำมะโน/สำรวจด้วยตัวอย่าง

รายการคำอธิบายข้อมูลส่วนหลัก (Mandatory Metadata)

รหัสชุดข้อมูลตามที่กำหนดใน	1. ประเภทข้อมูล	2. ชื่อชุดข้อมูล	3. องค์กร	12. รูปแบบการเก็บข้อมูล	13. หมวดหมู่ข้อมูลตามธรรมาภิบาลข้อมูลภาครัฐ	14. สัญญาอนุญาตให้ใช้ข้อมูล
Temp1_Dataset	(เลือกจากตัวเลือก)	(กรอกชื่อชุดข้อมูล)	(กรอกชื่อองค์กร)	(เลือกจากตัวเลือกและตอบได้มากกว่า 1 ข้อ)	(เลือกจากตัวเลือก)	(เลือกจากตัวเลือก)
13	ข้อมูลระเบียบ	ร้อยละของหน่วยงานที่มีบุคลากรที่ได้รับความรู้หรือผ่านการอบรมด้านเทคโนโลยีดิจิทัล	สำนักงานจังหวัดสตูล	XLS,CSV,PDF	ข้อมูลสาธารณะ	Open Data Common
14	ข้อมูลระเบียบ	จำนวนกิจกรรมหรือช่องทางที่ส่งเสริมให้ประชาชนรู้เท่าทันดิจิทัล (Digital Literacy)	สำนักงานจังหวัดสตูล	XLS,CSV,PDF	ข้อมูลสาธารณะ	Open Data Common
15	ข้อมูลระเบียบ	จำนวนประชาชนในระดับชุมชนที่ใช้บริการระบบ IoT ที่เกี่ยวข้องกับ Smart City	สำนักงานจังหวัดสตูล	XLS,CSV,PDF	ข้อมูลสาธารณะ	Open Data Common

Template 2 แบบฟอร์มคำอธิบายข้อมูล (Metadata) ที่สอดคล้องตามมาตรฐานที่ สพร. กำหนด

ประเภทข้อมูลระเบียบ หมายถึง ข้อมูลระเบียบ (Record) ที่ได้จากระบบฐานข้อมูลทะเบียนหรือจากการบริหารงานของหน่วยงาน และที่ได้จากการสำมะโน/สำรวจด้วยตัวอย่าง

รายการคำอธิบายข้อมูลส่วนหลัก (Mandatory Metadata)

รหัสชุดข้อมูลตามที่กำหนดใน	1. ประเภทข้อมูล	2. ชื่อชุดข้อมูล	3. องค์การ	4. ผู้ติดต่อ	5. อีเมลผู้ติดต่อ	6. คำสำคัญ	7. รายละเอียด
Temp1_Dataset	(เลือกจากตัวเลือก)	(กรอกชื่อชุดข้อมูล)	(กรอกชื่้องค์กร)	(กรอกชื่อกอง/สำนัก/ฝ่าย)	(กรอกอีเมลกอง/สำนัก/ฝ่าย)	(กรอกหัวข้อ คำ วลี แท็ก)	(กรอกคำอธิบาย)
1	ข้อมูลระเบียบ	จำนวนโครงการที่จัดขึ้นเพื่อประชาสัมพันธ์และถ่ายทอดองค์ความรู้เกี่ยวกับการอนุรักษ์และจัดการที่ดินป่าไม้	สำนักงานทรัพยากรธรรมชาติและสิ่งแวดล้อมจังหวัดสตูล	งานยุทธศาสตร์และแผนงาน	tsjsatun@gmail.com	โครงการ, ประชาสัมพันธ์ องค์ความรู้,อนุรักษ์,ที่ดิน,ป่าไม้	ข้อมูลจำนวนโครงการที่จัดขึ้นเพื่อประชาสัมพันธ์และถ่ายทอดองค์ความรู้เกี่ยวกับการอนุรักษ์และจัดการที่ดินป่าไม้
2	ข้อมูลระเบียบ	จำนวนผู้ได้รับการอบรมความรู้เกี่ยวกับการอนุรักษ์และจัดการที่ดินป่าไม้	สำนักงานทรัพยากรธรรมชาติและสิ่งแวดล้อมจังหวัดสตูล	งานยุทธศาสตร์และแผนงาน	tsjsatun@gmail.com	อบรม,อนุรักษ์,ที่ดิน,ป่าไม้	ข้อมูลจำนวนผู้ได้รับการอบรมความรู้เกี่ยวกับการอนุรักษ์และจัดการที่ดินป่าไม้
3	ข้อมูลระเบียบ	จำนวนคดีการบุกรุกพื้นที่ป่า	สำนักงานทรัพยากรธรรมชาติและสิ่งแวดล้อมจังหวัดสตูล	งานยุทธศาสตร์และแผนงาน	tsjsatun@gmail.com	คดี,บุกรุก,พื้นที่ป่า	ข้อมูลจำนวนคดีการบุกรุกพื้นที่ป่า
4	ข้อมูลระเบียบ	จำนวนกิจกรรมป้องกันและปราบปรามการบุกรุกทำลายทรัพยากรป่าไม้	สำนักงานทรัพยากรธรรมชาติและสิ่งแวดล้อมจังหวัดสตูล	งานยุทธศาสตร์และแผนงาน	tsjsatun@gmail.com	กิจกรรม,ป้องกัน,ปราบปราม ,บุกรุก,ทำลาย,ทรัพยากรป่าไม้	ข้อมูลจำนวนกิจกรรมป้องกันและปราบปรามการบุกรุกทำลายทรัพยากรป่าไม้
5	ข้อมูลระเบียบ	พื้นที่ป่าเสื่อมโทรม	สำนักงานทรัพยากรธรรมชาติและสิ่งแวดล้อมจังหวัดสตูล	งานยุทธศาสตร์และแผนงาน	tsjsatun@gmail.com	พื้นที่,ป่าเสื่อมโทรม	ข้อมูลพื้นที่ป่าเสื่อมโทรม
6	ข้อมูลระเบียบ	พื้นที่ป่าสงวน	สำนักงานทรัพยากรธรรมชาติและสิ่งแวดล้อมจังหวัดสตูล	งานยุทธศาสตร์และแผนงาน	tsjsatun@gmail.com	พื้นที่,ป่าสงวน	ข้อมูลพื้นที่ป่าสงวน
7	ข้อมูลระเบียบ	พื้นที่ป่าสมบูรณ์/ป่าคินสภาพ	สำนักงานทรัพยากรธรรมชาติและสิ่งแวดล้อมจังหวัดสตูล	งานยุทธศาสตร์และแผนงาน	tsjsatun@gmail.com	พื้นที่ป่า,สมบูรณ์,ป่าคินสภาพ	ข้อมูลพื้นที่ป่าสมบูรณ์/ป่าคินสภาพ
8	ข้อมูลระเบียบ	จำนวนศูนย์ฟื้นฟู/หน่วยฟื้นฟู/สวนป่า/โครงการที่ได้รับการตรวจสอบ	สำนักงานทรัพยากรธรรมชาติและสิ่งแวดล้อมจังหวัดสตูล	งานยุทธศาสตร์และแผนงาน	tsjsatun@gmail.com	ศูนย์ฟื้นฟู,หน่วยฟื้นฟู,สวนป่า ,โครงการ,การตรวจสอบ	ข้อมูลจำนวนศูนย์ฟื้นฟู/หน่วยฟื้นฟู/สวนป่า/โครงการที่ได้รับการตรวจสอบ
9	ข้อมูลระเบียบ	จำนวนแหล่งน้ำ	สำนักงานทรัพยากรธรรมชาติและสิ่งแวดล้อมจังหวัดสตูล	งานยุทธศาสตร์และแผนงาน	tsjsatun@gmail.com	แหล่งน้ำ	ข้อมูลจำนวนแหล่งน้ำ

ประเภทข้อมูลระเบียบ หมายถึง ข้อมูลระเบียบ (Record) ที่ได้จากระบบฐานข้อมูลทะเบียนหรือจากการบริหารงานของหน่วยงาน และที่ได้จากการสำมะโน/สำรวจด้วยตัวอย่าง

รายการคำอธิบายข้อมูลส่วนหลัก (Mandatory Metadata)

รหัสชุดข้อมูลตามที่กำหนดใน	1. ประเภทข้อมูล	2. ชื่อชุดข้อมูล	3. องค์กร	8. วัตถุประสงค์	9.1 หน่วยความถี่ของการปรับปรุงข้อมูล	9.2 ค่าความถี่ของการปรับปรุงข้อมูล	10. ขอบเขตเชิงภูมิศาสตร์หรือเชิงพื้นที่
Temp1_Dataset	(เลือกจากตัวเลือก)	(กรอกชื่อชุดข้อมูล)	(กรอกชื่อองค์กร)	(เลือกจากตัวเลือกและตอบได้มากกว่า 1 ข้อ)	(เลือกจากตัวเลือก)	(กรอกค่าตัวเลข)	(เลือกจากตัวเลือก)
1	ข้อมูลระเบียบ	จำนวนโครงการที่จัดขึ้นเพื่อประชาสัมพันธ์และถ่ายทอดองค์ความรู้เกี่ยวกับการอนุรักษ์และจัดการที่ดินป่าไม้	สำนักงานทรัพยากรธรรมชาติและสิ่งแวดล้อมจังหวัดสตูล	เพื่อการให้บริการประชาชน	ปี	1	จังหวัด
2	ข้อมูลระเบียบ	จำนวนผู้ได้รับการอบรมความรู้เกี่ยวกับการอนุรักษ์และจัดการที่ดินป่าไม้	สำนักงานทรัพยากรธรรมชาติและสิ่งแวดล้อมจังหวัดสตูล	เพื่อการให้บริการประชาชน	ปี	1	จังหวัด
3	ข้อมูลระเบียบ	จำนวนคดีการบุกรุกพื้นที่ป่า	สำนักงานทรัพยากรธรรมชาติและสิ่งแวดล้อมจังหวัดสตูล	เพื่อการให้บริการประชาชน	ปี	1	จังหวัด
4	ข้อมูลระเบียบ	จำนวนกิจกรรมป้องกันและปราบปรามการบุกรุกทำลายทรัพยากรป่าไม้	สำนักงานทรัพยากรธรรมชาติและสิ่งแวดล้อมจังหวัดสตูล	เพื่อการให้บริการประชาชน	ปี	1	จังหวัด
5	ข้อมูลระเบียบ	พื้นที่ป่าเสื่อมโทรม	สำนักงานทรัพยากรธรรมชาติและสิ่งแวดล้อมจังหวัดสตูล	เพื่อการให้บริการประชาชน	ปี	1	จังหวัด
6	ข้อมูลระเบียบ	พื้นที่ป่าสงวน	สำนักงานทรัพยากรธรรมชาติและสิ่งแวดล้อมจังหวัดสตูล	เพื่อการให้บริการประชาชน	ปี	1	จังหวัด
7	ข้อมูลระเบียบ	พื้นที่ป่าสมบูรณ์/ป่ากินสภาพ	สำนักงานทรัพยากรธรรมชาติและสิ่งแวดล้อมจังหวัดสตูล	เพื่อการให้บริการประชาชน	ปี	1	จังหวัด
8	ข้อมูลระเบียบ	จำนวนศูนย์ฟื้นฟู/หน่วยฟื้นฟู/สวนป่า/โครงการที่ได้รับการตรวจสอบ	สำนักงานทรัพยากรธรรมชาติและสิ่งแวดล้อมจังหวัดสตูล	เพื่อการให้บริการประชาชน	ปี	1	จังหวัด
9	ข้อมูลระเบียบ	จำนวนแหล่งน้ำ	สำนักงานทรัพยากรธรรมชาติและสิ่งแวดล้อมจังหวัดสตูล	เพื่อการให้บริการประชาชน	ปี	1	จังหวัด

Template 2 แบบฟอร์มคำอธิบายข้อมูล (Metadata) ที่สอดคล้องตามมาตรฐานที่ สพร. กำหนด

ประเภทข้อมูลระเบียบ หมายถึง ข้อมูลระเบียบ (Record) ที่ได้จากระบบฐานข้อมูลทะเบียนหรือจากการบริหารงานของหน่วยงาน และที่ได้จากการสำมะโน/สำรวจด้วยตัวอย่าง

รายการคำอธิบายข้อมูลส่วนหลัก (Mandatory Metadata)

รหัสชุดข้อมูลตามที่กำหนดใน	1. ประเภทข้อมูล	2. ชื่อชุดข้อมูล	3. องค์การ	11. แหล่งที่มา	12. รูปแบบการเก็บข้อมูล	13. หมวดหมู่ข้อมูลตามธรรมาภิบาลข้อมูลภาครัฐ	14. สัญญาอนุญาตให้ใช้ข้อมูล
Temp1_Dataset	(เลือกจากตัวเลือก)	(กรอกชื่อชุดข้อมูล)	(กรอกชื่้องค์กร)	(กรอกคำอธิบาย)	(เลือกจากตัวเลือกและตอบได้มากกว่า 1 ข้อ)	(เลือกจากตัวเลือก)	(เลือกจากตัวเลือก)
1	ข้อมูลระเบียบ	จำนวนโครงการที่จัดขึ้นเพื่อประชาสัมพันธ์และถ่ายทอดองค์ความรู้เกี่ยวกับการอนุรักษ์และจัดการที่ดินป่าไม้	สำนักงานทรัพยากรธรรมชาติและสิ่งแวดล้อมจังหวัดสตูล	สำรวจโครงการที่จัดขึ้นเพื่อประชาสัมพันธ์และถ่ายทอดองค์ความรู้เกี่ยวกับการอนุรักษ์และจัดการที่ดินป่าไม้ โดยสำนักงานทรัพยากรธรรมชาติและสิ่งแวดล้อมจังหวัดสตูล	XLS,CSV,PDF	ข้อมูลสาธารณะ	Open Data Common
2	ข้อมูลระเบียบ	จำนวนผู้ได้รับการอบรมความรู้เกี่ยวกับการอนุรักษ์และจัดการที่ดินป่าไม้	สำนักงานทรัพยากรธรรมชาติและสิ่งแวดล้อมจังหวัดสตูล	สำรวจจำนวนผู้ได้รับการอบรมความรู้เกี่ยวกับการอนุรักษ์และจัดการที่ดินป่าไม้ โดยสำนักงานทรัพยากรธรรมชาติและ	XLS,CSV,PDF	ข้อมูลสาธารณะ	Open Data Common
3	ข้อมูลระเบียบ	จำนวนคดีการบุกรุกพื้นที่ป่า	สำนักงานทรัพยากรธรรมชาติและสิ่งแวดล้อมจังหวัดสตูล	สำรวจจำนวนคดีการบุกรุกพื้นที่ป่า โดยสำนักงานทรัพยากรธรรมชาติและสิ่งแวดล้อมจังหวัดสตูล	XLS,CSV,PDF	ข้อมูลสาธารณะ	Open Data Common
4	ข้อมูลระเบียบ	จำนวนกิจกรรมป้องกันและปราบปรามการบุกรุกทำลายทรัพยากรป่าไม้	สำนักงานทรัพยากรธรรมชาติและสิ่งแวดล้อมจังหวัดสตูล	สำรวจจำนวนกิจกรรมป้องกันและปราบปรามการบุกรุกทำลายทรัพยากรป่าไม้ โดยสำนักงานทรัพยากรธรรมชาติและสิ่งแวดล้อมจังหวัดสตูล	XLS,CSV,PDF	ข้อมูลสาธารณะ	Open Data Common
5	ข้อมูลระเบียบ	พื้นที่ป่าเสื่อมโทรม	สำนักงานทรัพยากรธรรมชาติและสิ่งแวดล้อมจังหวัดสตูล	สำรวจพื้นที่ป่าเสื่อมโทรม โดยสำนักงานทรัพยากรธรรมชาติและสิ่งแวดล้อมจังหวัดสตูล	XLS,CSV,PDF	ข้อมูลสาธารณะ	Open Data Common
6	ข้อมูลระเบียบ	พื้นที่ป่าสงวน	สำนักงานทรัพยากรธรรมชาติและสิ่งแวดล้อมจังหวัดสตูล	สำรวจพื้นที่ป่าสงวน โดยสำนักงานทรัพยากรธรรมชาติและสิ่งแวดล้อมจังหวัดสตูล	XLS,CSV,PDF	ข้อมูลสาธารณะ	Open Data Common
7	ข้อมูลระเบียบ	พื้นที่ป่าสมบูรณ์/ป่าคืนสภาพ	สำนักงานทรัพยากรธรรมชาติและสิ่งแวดล้อมจังหวัดสตูล	สำรวจพื้นที่ป่าสมบูรณ์/ป่าคืนสภาพ โดยสำนักงานทรัพยากรธรรมชาติและสิ่งแวดล้อมจังหวัดสตูล	XLS,CSV,PDF	ข้อมูลสาธารณะ	Open Data Common
8	ข้อมูลระเบียบ	จำนวนศูนย์ฟื้นฟู/หน่วยฟื้นฟู/สวนป่า/โครงการที่ได้รับการตรวจสอบ	สำนักงานทรัพยากรธรรมชาติและสิ่งแวดล้อมจังหวัดสตูล	สำรวจจำนวนศูนย์ฟื้นฟู/หน่วยฟื้นฟู/สวนป่า/โครงการที่ได้รับการตรวจสอบ โดยสำนักงานทรัพยากรธรรมชาติและสิ่งแวดล้อมจังหวัดสตูล	XLS,CSV,PDF	ข้อมูลสาธารณะ	Open Data Common
9	ข้อมูลระเบียบ	จำนวนแหล่งน้ำ	สำนักงานทรัพยากรธรรมชาติและสิ่งแวดล้อมจังหวัดสตูล	สำรวจจำนวนแหล่งน้ำ โดยสำนักงานทรัพยากรธรรมชาติและสิ่งแวดล้อมจังหวัดสตูล	XLS,CSV,PDF	ข้อมูลสาธารณะ	Open Data Common