



แผนพัฒนาสถิติระดับจังหวัด (พ.ศ. 2566 - 2570)



มุกดาหาร



“Good statistics for decision makers”



คณะกรรมการสถิติระดับจังหวัดมุกดาหาร

คำนำ

การพัฒนาประเทศ ทั้งในระดับประเทศ ระดับภารกิจ และระดับพื้นที่ต่างให้ความสำคัญกับการใช้ “สถิติที่มีคุณภาพ” ที่เสมือนเป็นวัตถุดิบหรือต้นน้ำที่เป็นข้อเท็จจริงและองค์ความรู้ของห่วงโซ่คุณค่า (Supply Chain) เพื่อใช้ในการกำหนดนโยบาย เป้าหมายการพัฒนา แผนการดำเนินงาน แผนงบประมาณ และแผนจัดสรรทรัพยากร และติดตามประเมินผลความก้าวหน้าในการดำเนินการพัฒนาในมิติต่าง ๆ ในทุกระดับ เพื่อให้รัฐสามารถกำหนดทิศทาง นโยบาย และตัดสินใจเพื่อพัฒนาคุณภาพชีวิตของประชาชนในประเทศ ตรงตามความต้องการโดยใช้ข้อมูลสถิติที่เป็นหลักฐานหรือข้อมูลทางวิทยาศาสตร์มาเป็นตัวนำในการตัดสินใจดำเนินนโยบายด้านต่าง ๆ แต่ในการดำเนินงานเพื่อการบูรณาการแผนการทำงานร่วมกันของหน่วยงานระดับพื้นที่นั้นพบว่า ข้อมูลเพื่อการตัดสินใจในระดับพื้นที่แตกต่างจากราชการส่วนกลาง โดยข้อมูลสถิติระดับพื้นที่ควรเป็นข้อมูลสถิติที่สะท้อนการดำเนินการของพื้นที่ตามนโยบายของรัฐบาล (Agenda Base) และการแก้ไขปัญหาเชิงพื้นที่ (Area Base) ซึ่งมีความจำเป็นต้องเป็นข้อมูลเชิงลึกและเป็นระบบ โดยต้องกำหนดประเด็นปัญหา (Paint Point) ที่เป็นนโยบายระดับจังหวัด ที่มีความซับซ้อน และมีความต้องการข้อมูลเพื่อการตัดสินใจเฉพาะ

เพื่อให้ตอบโจทย์การดำเนินนโยบายของรัฐให้มีข้อมูลสถิติที่มีคุณภาพ สำนักงานสถิติจังหวัดในฐานะเป็นหน่วยราชการบริหารส่วนภูมิภาค ที่มีหน้าที่บริหารจัดการข้อมูลสถิติและสารสนเทศสถิติที่สำคัญและจำเป็นเพื่อสนับสนุนการพัฒนาในระดับพื้นที่ รวมทั้งยังเป็นเลขานุการคณะกรรมการสถิติระดับจังหวัด ซึ่งเป็นกลไกในการขับเคลื่อนให้จังหวัดมีข้อมูลสถิติที่มีคุณภาพตรงตามความต้องการของพื้นที่อย่างแท้จริง และสามารถบูรณาการข้อมูลสถิติดังกล่าวเพื่อตอบโจทย์การพัฒนาในทุกระดับ รวมทั้งเป็นการดำเนินการตามพระราชบัญญัติสถิติ พ.ศ. 2550 มาตรา 6 (1) กำหนดให้สำนักงานสถิติแห่งชาติมีหน้าที่ ในการจัดทำแผนแม่บทเกี่ยวกับการดำเนินงานทางสถิติของรัฐ เสนอคณะรัฐมนตรีให้ความเห็นชอบ เพื่อให้การดำเนินงานด้านสถิติของประเทศมีความเป็นเอกภาพ ข้อมูลสถิติมีมาตรฐาน ลดความซ้ำซ้อนของการจัดทำสถิติ นำไปสู่การแลกเปลี่ยนข้อมูลระหว่างหน่วยงานภาครัฐ และใช้ข้อมูลสถิติและสารสนเทศร่วมกัน และมาตรา 6 (7) กำหนดให้สำนักงานสถิติแห่งชาติบูรณาการข้อมูล จากหน่วยงานภาครัฐอื่น ๆ เพื่อจัดทำฐานข้อมูลสถิติและสารสนเทศของประเทศ

ดังนั้น การจัดทำแผนพัฒนาสถิติระดับจังหวัดมุกดาหาร พ.ศ. 2566 – 2570 ฉบับนี้ มีวัตถุประสงค์หลักเพื่อให้ได้รายการข้อมูลสถิติที่ใช้ในการจัดทำตัวชี้วัดในการตอบโจทย์ประเด็นปัญหา (Pain Point) ในการพัฒนาจังหวัด รวมทั้งมีแนวทางในการพัฒนาการจัดเก็บ รวบรวม ข้อมูลสถิติที่สำคัญ จำเป็น สอดคล้องกับยุทธศาสตร์ชาติ 20 ปี (พ.ศ. 2561 – 2580) แผนแม่บทภายใต้ยุทธศาสตร์ชาติ 23 ด้าน แผนการปฏิรูปประเทศ 13 ด้าน เป้าหมายการพัฒนาที่ยั่งยืน (Sustainable Development Goal: SDGs) (ร่าง) แผนพัฒนาเศรษฐกิจและสังคมแห่งชาติ ฉบับที่ 13 (พ.ศ. 2566 – 2570) แผนพัฒนาต่าง ๆ และแผนพัฒนาจังหวัด พ.ศ. 2566 – 2570 ซึ่งได้มีการดำเนินการตามมติคณะกรรมการบูรณาการนโยบายภาค (ก.บ.ภ.) ครั้งที่ 2/2564 เมื่อวันที่ 14 กรกฎาคม 2564 โดยแผนพัฒนาสถิติระดับจังหวัดมุกดาหารฉบับนี้ จะใช้ในการติดตามผลการพัฒนาสถิติและมีการทบทวนรายการสถิติที่อยู่ในแผนอย่างต่อเนื่อง เพื่อให้มั่นใจได้ว่าจังหวัดมุกดาหารจะมีข้อมูลสถิติที่ทันสมัยตามนโยบายการพัฒนาจังหวัด

สารบัญ

บทที่ 1 บทนำ

1.1 หลักการและเหตุผล	1
1.2 วัตถุประสงค์การจัดทำแผนพัฒนาสถิติระดับจังหวัด	4
1.3 แนวทางการจัดทำแผนพัฒนาสถิติระดับจังหวัด	4
1.4 คำอธิบายศัพท์	5

บทที่ 2 นโยบายและยุทธศาสตร์ที่เกี่ยวข้องกับการพัฒนาในระดับจังหวัด

2.1 การศึกษานโยบายและยุทธศาสตร์ที่เกี่ยวข้องกับการพัฒนาในระดับจังหวัด	10
2.2 การวิเคราะห์ประเด็นการพัฒนาการจังหวัดภายใต้แผนพัฒนาจังหวัดที่เป็นปัจจุบัน ที่สอดคล้องกับนโยบายและยุทธศาสตร์ต่าง ๆ ที่เกี่ยวข้องกับการพัฒนาในระดับจังหวัด	19
2.3 การวิเคราะห์สถานการณ์ แนวโน้ม การพัฒนาในระดับจังหวัด	32

บทที่ 3 รายการข้อมูลสถิติทางการที่เกี่ยวข้องกับการพัฒนาในระดับจังหวัด

3.1 ประเด็นการพัฒนาที่ 1: การเพิ่มความสามารถในการแข่งขันด้านการค้าการลงทุน เพื่อเชื่อมโยงสู่สากล	45
3.2 ประเด็นการพัฒนาที่ 2 : การยกระดับมาตรฐานการเกษตรและต่อยอดเอเพิ่มมูลค่า ด้วยเทคโนโลยีและนวัตกรรม	58
3.3 ประเด็นการพัฒนาที่ 3 : การพัฒนาการท่องเที่ยวตามวิถีชีวิตลุ่มแม่น้ำโขง	69
3.4 ประเด็นการพัฒนาที่ 4 : การพัฒนาเมืองและชุมชนน่าอยู่อย่างยั่งยืน	84
3.5 ประเด็นการพัฒนาที่ 5 : การจัดการทรัพยากรธรรมชาติและสิ่งแวดล้อมเพื่อเป็นฐาน การพัฒนาอย่างยั่งยืน	97
3.6 ประเด็นการพัฒนาที่ 6 : การเสริมสร้างความมั่นคงชายแดน	111
3.7 ประเด็นสำคัญของจังหวัด (Pain Point) : อุบัติเหตุทางถนน	124

บทที่ 4 สถานการณ์สถิติทางการ

4.1 ประเด็นการพัฒนาจังหวัดมุกดาหาร	129
4.2 ประเด็นสำคัญของจังหวัด (Pain Point)	133
4.3 สรุปภาพรวมจังหวัดมุกดาหาร	134

บทที่ 5 ข้อเสนอแนะการพัฒนาการรวบรวมข้อมูลและแผนปฏิบัติการพัฒนาสถิติทางการ

5.1 ข้อเสนอแนะการพัฒนาการรวบรวมข้อมูล	135
5.2 แผนปฏิบัติการพัฒนาสถิติทางการ	139

ภาคผนวก

ภาคผนวก ก การวิเคราะห์ประเด็นการพัฒนาจังหวัด ภายใต้แผนพัฒนาจังหวัดที่เป็นปัจจุบัน ที่สอดคล้องกับนโยบายและยุทธศาสตร์ต่าง ๆ ที่เกี่ยวข้องกับการพัฒนาในระดับจังหวัด	145
ภาคผนวก ข ตัวชี้วัดการพัฒนาจังหวัด.....	149
ภาคผนวก ค คำอธิบายข้อมูล (Metadata).....	159

สารบัญภาพ

ภาพ 1	แนวคิดการพัฒนาสถิติทางการ	3
ภาพ 2	กรอบแนวคิดการวิเคราะห์นโยบายและยุทธศาสตร์ที่เกี่ยวข้องกับการพัฒนาในระดับจังหวัด	9
ภาพ 3	ยุทธศาสตร์ชาติ 6 ด้านและการแปลงยุทธศาสตร์สู่การปฏิบัติ	10
ภาพ 4	17 เป้าหมายการพัฒนาที่ยั่งยืน	15
ภาพ 5	การจัดกลุ่ม SDGs ตามปัจจัยที่เชื่อมโยงกันใน 5 มิติ (5P)	16
ภาพ 6	การเชื่อมโยงยุทธศาสตร์ระดับประเทศสู่แผนพัฒนาจังหวัดมุกดาหาร (พ.ศ. 2566 - 2570)	31
ภาพ 7	ดัชนีการพัฒนากภาพรวมของจังหวัดมุกดาหารเทียบกับค่ากลางประเทศ	35
ภาพ 8	ดัชนีด้านการพัฒนาคน (People) ของจังหวัดมุกดาหารเทียบกับค่ากลางประเทศ	36
ภาพ 9	ดัชนีการพัฒนาด้านเศรษฐกิจและความมั่งคั่ง (Prosperity) ของจังหวัดมุกดาหารเทียบกับค่ากลางประเทศ	37
ภาพ 10	ดัชนีการพัฒนาด้านสิ่งแวดล้อม (Planet) ของจังหวัดมุกดาหารเทียบกับค่ากลางประเทศ	38
ภาพ 11	ดัชนีการพัฒนาด้านสันติภาพและยุติธรรม (Peace) ของจังหวัดมุกดาหารเทียบกับค่ากลางประเทศ	39
ภาพ 12	ดัชนีการพัฒนาด้านความเป็นหุ้นส่วนพัฒนา (Partnership) ของจังหวัดมุกดาหารเทียบกับค่ากลางประเทศ	41
ภาพ 13	ห่วงโซ่คุณค่า (Value Chain) “รายได้จากการท่องเที่ยวเชิงสร้างสรรค์และวัฒนธรรม”	45
ภาพ 14	ห่วงโซ่คุณค่า (Value Chain) “ประตูการค้าอาเซียนสู่จีนตอนใต้”	47
ภาพ 15	ห่วงโซ่คุณค่า (Value Chain) “การพัฒนานวัตกรรมเพื่อยกระดับคุณภาพผลผลิตการเกษตร”	60
ภาพ 16	ห่วงโซ่คุณค่า (Value Chain) “การท่องเที่ยวเชิงสร้างสรรค์และวัฒนธรรม”	69
ภาพ 17	ห่วงโซ่คุณค่า (Value Chain) “การพัฒนาเมืองและชุมชนน่าอยู่อย่างยั่งยืน”	85
ภาพ 18	ห่วงโซ่คุณค่า (Value Chain) “ผู้เสียชีวิตจากอุบัติเหตุทางถนนลดลง”	86
ภาพ 19	ห่วงโซ่คุณค่า (Value Chain) “อุบัติเหตุทางถนน”	87
ภาพ 20	ห่วงโซ่คุณค่า (Value Chain) “การสร้างคุณภาพสิ่งแวดล้อมที่ดี”	98
ภาพ 21	ห่วงโซ่คุณค่า (Value Chain) “ทรัพยากรธรรมชาติและสิ่งแวดล้อม”	99
ภาพ 22	ห่วงโซ่คุณค่า (Value Chain) “ประชาชนมีความมั่นคงปลอดภัยในชีวิตและทรัพย์สิน”	110

ภาพ 23	ห่วงโซ่คุณค่า (Value Chain) “การสร้างความมั่นคงชายแดน”	111
ภาพ 24	ห่วงโซ่คุณค่า (Value Chain) “ยาเสพติดและการลักลอบเข้าเมือง”	112

สารบัญภาพ

ภาพ 25	สรุปสถานะสถิติทางการตามประเด็นการพัฒนาที่ 1 การเพิ่มความสามารถในการแข่งขันด้านการค้าการลงทุนเพื่อเชื่อมโยงสู่สากล	128
ภาพ 26	สรุปสถานะสถิติทางการตามประเด็นการพัฒนาที่ 2 การยกระดับมาตรฐานการเกษตรและต่อยอดเพื่อเพิ่มมูลค่าด้วยเทคโนโลยีและนวัตกรรม	128
ภาพ 27	สรุปสถานะสถิติทางการตามประเด็นการพัฒนาที่ 3 การพัฒนาการท่องเที่ยวตามวิถีชีวิตลุ่มแม่น้ำโขง	129
ภาพ 28	สรุปสถานะสถิติทางการตามประเด็นการพัฒนาที่ 4 การพัฒนาเมืองและชุมชนน่าอยู่อย่างยั่งยืน	130
ภาพ 29	สรุปสถานะสถิติทางการตามประเด็นการพัฒนาที่ 5 การจัดการทรัพยากรธรรมชาติและสิ่งแวดล้อมเพื่อเป็นฐานการพัฒนาอย่างยั่งยืน	130
ภาพ 30	สรุปสถานะสถิติทางการตามประเด็นการพัฒนาที่ 6 การเสริมสร้างความมั่นคงชายแดน	131
ภาพ 31	สรุปสถานะสถิติทางการตามประเด็นสำคัญของจังหวัด (Pain Point) อุบัติเหตุทางถนน	132
ภาพ 32	สรุปภาพรวมสถานะสถิติทางการของจังหวัดมุกดาหาร	132
ภาพ ก1	การวิเคราะห์ประเด็นการพัฒนาจังหวัด ภายใต้แผนพัฒนาจังหวัดที่เป็นปัจจุบันที่ สอดคล้องกับนโยบายและยุทธศาสตร์ต่าง ๆ ที่เกี่ยวข้องกับการพัฒนาในระดับจังหวัด	145
ภาพ ก2	ดัชนีรวมการพัฒนาจังหวัด	149
ภาพ ก3	ดัชนีผสม มิติการพัฒนาคน (People)	150
ภาพ ก4	ดัชนีผสม มิติเศรษฐกิจและความมั่งคั่ง (Prosperity)	151
ภาพ ก5	ดัชนีผสม มิติสิ่งแวดล้อม (Planet)	152
ภาพ ก6	ดัชนีผสม มิติสันติภาพและยุติธรรม (Peace)	153
ภาพ ก7	ดัชนีผสม มิติความเป็นหุ้นส่วนการพัฒนา (Partnership)	154
ภาพ ก8	ดัชนีการพัฒนาระดับจังหวัดมุกดาหาร	155

สารบัญตาราง

ตาราง 1	ความสอดคล้องระหว่างประเด็นหมุดหมายตาม (ร่าง) แผนพัฒนาเศรษฐกิจและสังคมแห่งชาติ ฉบับที่ 13 และประเด็นการพัฒนาจังหวัดของแผนพัฒนาจังหวัดฯ	20
ตาราง 2	ตัวชี้วัดตาม (ร่าง) แผนพัฒนาเศรษฐกิจและสังคมแห่งชาติ ฉบับที่ 13 และความสอดคล้องระหว่างตัวชี้วัดตามแผนพัฒนาจังหวัดฯ	22
ตาราง 3	การวิเคราะห์ประเด็นการพัฒนาจังหวัดภายใต้แผนพัฒนาจังหวัดที่เป็นปัจจุบันที่สอดคล้องกับยุทธศาสตร์ชาติ (พ.ศ. 2561–(2580	24
ตาราง 4	การวิเคราะห์ประเด็นการพัฒนาจังหวัดภายใต้แผนพัฒนาจังหวัดที่เป็นปัจจุบันที่สอดคล้องกับแผนแม่บทภายใต้ยุทธศาสตร์ชาติ	24
ตาราง 5	การวิเคราะห์ประเด็นการพัฒนาจังหวัดภายใต้แผนพัฒนาจังหวัดที่เป็นปัจจุบันที่สอดคล้องกับแผนการปฏิรูปประเทศ 13 ด้าน	25
ตาราง 6	การวิเคราะห์ประเด็นการพัฒนาจังหวัดภายใต้แผนพัฒนาจังหวัดที่เป็นปัจจุบันที่สอดคล้องกับ (ร่าง) แผนพัฒนาเศรษฐกิจและสังคมแห่งชาติ ฉบับที่ 13	25
ตาราง 7	การวิเคราะห์ประเด็นการพัฒนาจังหวัดภายใต้แผนพัฒนาจังหวัดที่เป็นปัจจุบันที่สอดคล้องกับเป้าหมายการพัฒนาที่ยั่งยืน (SDGs)	26
ตาราง 8	การวิเคราะห์ประเด็นการพัฒนาจังหวัดภายใต้แผนพัฒนาจังหวัดที่เป็นปัจจุบันที่สอดคล้องกับ (ร่าง) กรอบแผนพัฒนาภาคตะวันออก	27
ตาราง 9	การวิเคราะห์ประเด็นการพัฒนาจังหวัดภายใต้แผนพัฒนาจังหวัดที่เป็นปัจจุบันที่สอดคล้องกับแผนพัฒนากลุ่มจังหวัดภาคตะวันออกเฉียงเหนือตอนบน 2 (พ.ศ. 2566 – 2570)	27
ตาราง 10	การวิเคราะห์ประเด็นการพัฒนาจังหวัด ภายใต้แผนพัฒนาจังหวัดที่เป็นปัจจุบันที่สอดคล้องกับนโยบายและยุทธศาสตร์ต่าง ๆ ที่เกี่ยวข้องกับแผนพัฒนาจังหวัดมุกดาหาร (พ.ศ. 2566 – 2570)	28
ตาราง 11	ผังสถิติทางการ “การแข่งขันด้านการค้าการลงทุนเพื่อเชื่อมโยงสู่สากล”	49
ตาราง 12	ผังสถิติทางการ “การพัฒนานวัตกรรมเพื่อยกระดับคุณภาพผลผลิตการเกษตร”	62
ตาราง 13	ผังสถิติทางการ “การพัฒนาการท่องเที่ยวตามวิถีชีวิตลุ่มน้ำโขง”	72
ตาราง 14	ผังสถิติทางการ “การพัฒนาคนและสังคมคุณภาพ”	89
ตาราง 15	ผังสถิติทางการ “อุบัติเหตุทางถนน”	101
ตาราง 16	ผังสถิติทางการ “การจัดการทรัพยากรธรรมชาติและสิ่งแวดล้อม”	114

ตาราง 17	ผังสถิติทางการ “ยาเสพติดและการลักลอบเข้าเมือง”	123
ตาราง 18	ค่าตัวชี้วัดการพัฒนาระดับจังหวัดมุกดาหาร	156

บทนำ

1.1 หลักการและเหตุผล

“สถิติ” เป็นข้อมูลที่เกิดจากการจัดเก็บหรือบันทึกข้อมูลที่อยู่รอบตัวเราให้อยู่ในรูปข้อความหรือตัวเลขและนำมาประมวลผลเพื่อใช้ในการวัด ประเมินค่า หรือใช้สถิติเป็นเกณฑ์มาตรฐานสำหรับเปรียบเทียบ การเปลี่ยนแปลงของอดีตและปัจจุบัน ไปจนถึงใช้คาดการณ์ในอนาคต ทำให้สถิติมีความสำคัญต่อทุกระดับ การขับเคลื่อนการพัฒนาประเทศ รัฐบาลจำเป็นต้องมีข้อมูลต่าง ๆ เพื่อใช้ในการกำหนดนโยบาย ยุทธศาสตร์ วางแผน และติดตามความก้าวหน้าการดำเนินงานตามนโยบายต่าง ๆ โดยเฉพาะอย่างยิ่ง “องค์ความรู้จากสถิติที่เกี่ยวข้องสถานการณ์ด้านเศรษฐกิจ สังคม และทรัพยากรธรรมชาติและสิ่งแวดล้อมของประเทศ เพื่อกำหนดนโยบาย ขับเคลื่อน และติดตามประเมินผลการดำเนินนโยบายต่าง ๆ”

ด้วยพัฒนาการทางคอมพิวเตอร์และเทคโนโลยีสารสนเทศที่เปลี่ยนแปลงอย่างรวดเร็วทำให้ระบบการจัดเก็บข้อมูลสถิติของประเทศเป็น “ระบบสถิติแบบกระจายงาน” กล่าวคือ หน่วยงานภาครัฐต่างมีระบบจัดเก็บข้อมูลทั้งที่ได้จากการบริหารงาน งานทะเบียน และจากความต้องการเฉพาะของหน่วยงาน เพื่อประมวลเป็นสถิติและสารสนเทศตามความต้องการของหน่วยงานเป็นหลัก ซึ่งการดำเนินงานดังกล่าวมีข้อดีคือ ทำให้หน่วยงานมีข้อมูลใช้เพื่อการตัดสินใจตามภารกิจของหน่วยงานได้ตรง ความต้องการ สะดวก และรวดเร็ว แต่ในขณะเดียวกัน การกำหนดนโยบายหรือทิศทางการพัฒนาประเทศควรพัฒนาบนพื้นฐานที่เห็นภาพองค์รวมของทุกส่วนที่เกี่ยวข้อง ไม่อาจพิจารณาแยกส่วนระหว่างด้านเศรษฐกิจ สังคม และสิ่งแวดล้อม จึงจำเป็นต้องมีข้อมูลที่บูรณาการกันเพื่อสะท้อนให้ผู้กำหนดนโยบายได้เห็นภาพรวมผ่านเป้าหมาย เป้าประสงค์และตัวชี้วัดอย่างแท้จริง ด้วยสาเหตุดังกล่าว จึงทำให้เกิดปัญหาเมื่อผู้ใช้หรือผู้บริหารต้องการนำข้อมูลจากต่างหน่วยงานมาใช้ประโยชน์ร่วมกันทำได้ยาก เพราะแต่ละหน่วยงานต่างมีวิธีการ วัตถุประสงค์ และการจัดเก็บข้อมูลที่แตกต่างกัน

PAIN POINT ของผู้ใช้ข้อมูลภาครัฐ

- ☐ data silo ต่างระบบจัดเก็บต่างเจ้าของ
- ☐ วิธีการและช่วงเวลาในการจัดเก็บที่ต่างกัน
- ☐ คำนิยามต่างกันตามภารกิจ/กฎหมายของหน่วยงาน
- ☐ นำมาใช้ประโยชน์ร่วมกันยาก
- ☐ ข้อจำกัดด้านบุคลากรและงบประมาณ
- ☐ มีข้อมูลซ้ำซ้อน
- ☐ มี Data Gap แต่ไม่มีหน่วยงานรับผิดชอบ
- ☐ ข้อมูลไม่ถูกต้อง
- ☐ ข้อมูลไม่เป็นปัจจุบัน
- ☐ มีข้อมูลแต่ผู้ใช้ไม่สามารถเข้าถึงได้
- ☐ ฯลฯ

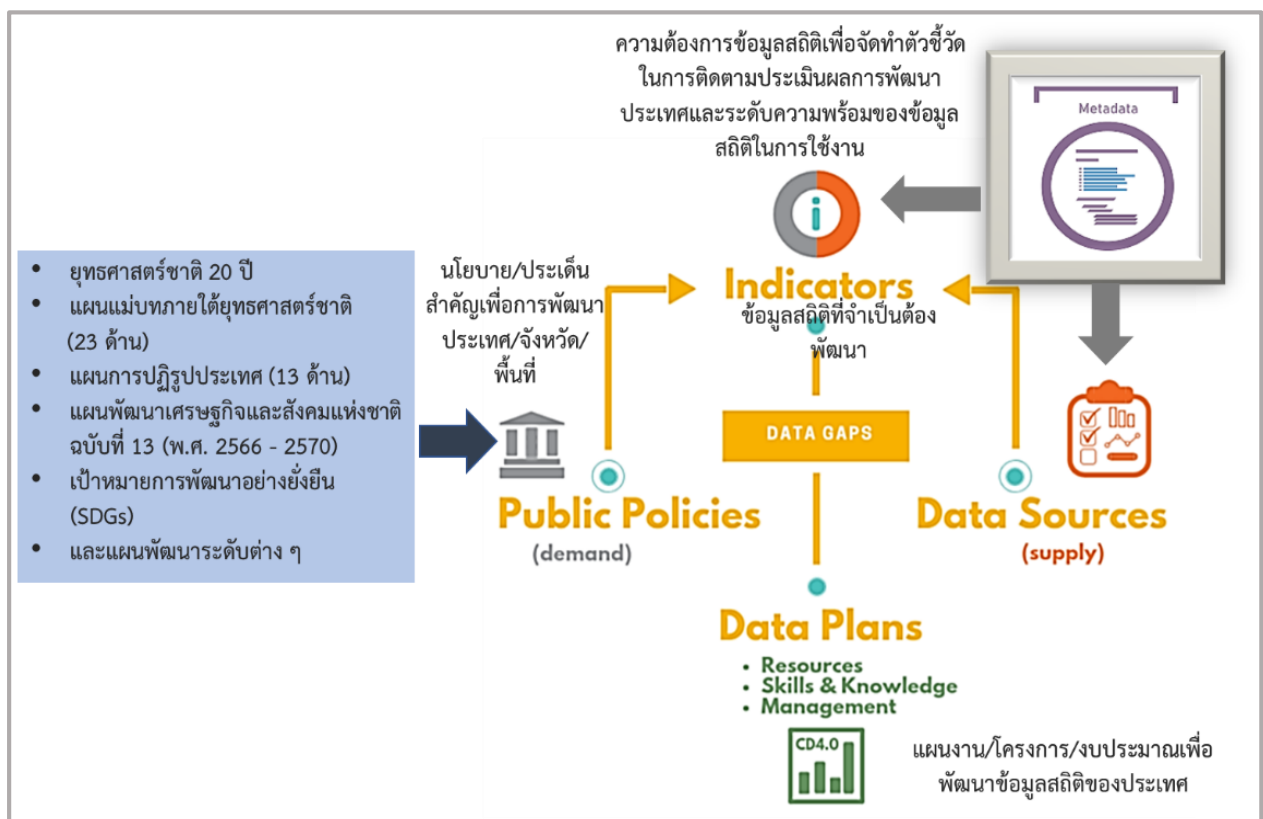
ดังนั้น การที่สังคมไทยจะมีข้อมูลสถิติเพื่อสนับสนุนการวางแผนการพัฒนาประเทศในทิศทางที่ดีขึ้น จำเป็นต้องมีการบริหารจัดการระบบสถิติของประเทศเพื่อแก้ไขปัญหาดังกล่าว โดยสำนักงานสถิติแห่งชาติได้จัดทำแผนแม่บทระบบสถิติประเทศไทยขึ้นเป็นครั้งแรกในปี พ.ศ. 2554 และแผนแม่บทระบบสถิติประเทศไทย ฉบับที่ 2 (พ.ศ. 2559 – 2565) เพื่อให้การแปลงแผนแม่บทระบบสถิติประเทศไทยไปสู่การปฏิบัติเป็นไปอย่างมีประสิทธิภาพ และเกิดผลสัมฤทธิ์อย่างเป็นรูปธรรม สอดรับกับรัฐธรรมนูญแห่งราชอาณาจักรไทย พ.ศ. 2560 มาตรา 258 ข(2) “ให้มีการบูรณาการฐานข้อมูลของหน่วยงานของรัฐทุกหน่วยงานเข้าด้วยกัน เพื่อให้เป็นระบบข้อมูลเพื่อการบริหารราชการแผ่นดินและการบริการประชาชน ” ทั้งในระดับภารกิจ (กระทรวง กรม) และระดับพื้นที่ (จังหวัด)

สำนักงานสถิติจังหวัดในฐานะฝ่ายเลขานุการคณะกรรมการสถิติระดับจังหวัดได้มีการพัฒนาข้อมูลสถิติและสารสนเทศระดับพื้นที่ร่วมกับหน่วยงานที่เกี่ยวข้องในระดับพื้นที่ ผ่านกลไกของคณะกรรมการสถิติระดับจังหวัด คณะทำงานสถิติระดับจังหวัด โดยได้มีการจัดทำแผนพัฒนาสถิติระดับจังหวัด ขึ้นเป็นครั้งแรกในปี พ.ศ. 2557 ผลลัพธ์คือได้ชุดข้อมูลที่ตอบโจทย์ยุทธศาสตร์จังหวัด ผลิตภัณฑ์ที่มีศักยภาพ (Product Champion) ประเด็นปัญหาสำคัญ (Critical Issue) และแผนพัฒนาสถิติระดับจังหวัด ซึ่งเป็นกรอบแนวทางการดำเนินงานเพื่อการพัฒนาการจัดเก็บข้อมูลสถิติที่สำคัญและจำเป็นต่อการบริหารงานยุทธศาสตร์จังหวัด โดยมีแผนพัฒนาจังหวัด และแผนปฏิบัติราชการประจำปี เป็นกลไกในการเชื่อมโยงความต้องการข้อมูลกับแนวทางการพัฒนาข้อมูลสถิติระดับจังหวัด เพื่อให้ได้สถิติทางการ (Official Statistics) ระดับจังหวัด คือ รายการข้อมูลสถิติที่สำคัญและจำเป็นที่ใช้สนับสนุนการตัดสินใจ ที่ได้มาจากกระบวนการจัดทำแผนพัฒนาจังหวัด และแผนปฏิบัติราชการประจำปี ที่นำไปสู่การจัดสรรงบประมาณในแผนงานและโครงการประจำปีของจังหวัด ประกอบด้วย ปัจจัยสู่ความสำเร็จ (Critical Success Factor) ตัวชี้วัด (Key Performance Indicator) และข้อมูลพื้นฐานที่สำคัญ (Baseline Data) รวมทั้งคำอธิบายข้อมูลสถิติทางการ (Official Statistics Metadata) ซึ่งเป็นการอธิบายข้อมูลในส่วนราชการดำเนินการจัดเก็บข้อมูลดังกล่าว โดยการขับเคลื่อนจัดทำแผนพัฒนาสถิติระดับจังหวัด (พ.ศ. 2566 – 2570) ดำเนินการผ่านกลไกคณะกรรมการสถิติระดับจังหวัดเพื่อสร้างการมีส่วนร่วม โดยยึดหลักแนวคิด “Demand-Driven” ที่ต้องการผลิตสถิติทางการที่มีคุณภาพบนพื้นฐานของความต้องการใช้สถิติอย่างแท้จริงที่สอดคล้องกับนโยบายสำคัญของประเทศ ได้แก่

- ยุทธศาสตร์ชาติ 20 ปี (พ.ศ. 2561 – 2580)
- แผนแม่บทภายใต้ยุทธศาสตร์ชาติ (23 ด้าน)
- แผนการปฏิรูปประเทศ (13 ด้าน)
- (ร่าง) แผนพัฒนาเศรษฐกิจและสังคมแห่งชาติ ฉบับที่ 13 (พ.ศ. 2566 – 2570)
- เป้าหมายการพัฒนาที่ยั่งยืน (Sustainable Development Goals: SDGs) ที่เชื่อมโยงกับกรอบการจัดทำแผนพัฒนาเศรษฐกิจและสังคมแห่งชาติ ฉบับที่ 13 (พ.ศ. 2566 – 2570)
- แผนยุทธศาสตร์และแผนพัฒนาระดับต่าง ๆ ในประเด็นที่เกี่ยวข้องกับยุทธศาสตร์การพัฒนาจังหวัด

- แผนพัฒนาจังหวัด พ.ศ. 2566 – 2570¹

เพื่อให้ได้รายการข้อมูลสถิติที่ใช้ในการจัดทำตัวชี้วัดในการติดตามผลการพัฒนาประเทศในแต่ละระดับ โดยเฉพาะในระดับพื้นที่ ซึ่งต้องตรวจสอบสถานะรายการข้อมูลสำคัญที่ภาครัฐมีอยู่ (Data Supply) ว่า มีหน่วยงานเจ้าของข้อมูลหรือไม่ (หากเป็นข้อมูลที่เจ้าของข้อมูลเป็นหน่วยงานส่วนราชการส่วนกลาง สำนักงานสถิติแห่งชาติจะทำหน้าที่ประสานต่อไป) ถ้ารายการข้อมูลสถิติมีหน่วยงานเจ้าของข้อมูลแล้ว หน่วยงานเจ้าของข้อมูลจำเป็นต้องจัดทำคำอธิบายข้อมูลหรือเมทาดาตา (Metadata) เพื่อลงทะเบียนนำเข้าสู่ระบบบัญชีข้อมูลภาครัฐหรือ GD Catalog เพื่อให้บริการและให้แน่ใจว่ามีข้อมูลสถิติที่สามารถใช้ในการประเมินและติดตามผลตัวชี้วัดการพัฒนาประเทศในแต่ละระดับได้ ดังภาพ 1



ภาพ 1 แนวคิดการพัฒนาสถิติทางการ

แต่หากมีความจำเป็นต้องมีข้อมูลใดแต่พบว่ายังไม่มีหน่วยงานดำเนินการจัดทำข้อมูล คณะกรรมการสถิติระดับจังหวัดจะพิจารณาขอหมายหน่วยงานจัดทำข้อมูลนั้น ซึ่งกระบวนการดังกล่าวจะนำไปสู่การพัฒนาการจัดทำข้อมูลสถิติทางการในระดับพื้นที่ให้มีข้อมูลที่เพียงพอและตอบโจทย์ความต้องการใช้งานจริง

นโยบาย หลักเกณฑ์ วิธีการจัดทำแผนพัฒนาจังหวัด และแผนพัฒนากลุ่มจังหวัด พ.ศ. 2566 – 2570 (มติคณะกรรมการบูรณาการนโยบายภาค (ก.บ.ภ.) ครั้งที่ 2/2564 เมื่อวันที่ 14 กรกฎาคม 2564) โดยให้จังหวัดและกลุ่มจังหวัดดำเนินการจัดทำแผนพัฒนาจังหวัด และแผนพัฒนากลุ่มจังหวัด พ.ศ. 2566 – 2570 เพื่อให้แผนทันสมัยสถานการณ์ และใช้เป็นกรอบและทิศทางในการจัดทำแผนปฏิบัติราชการประจำปีของจังหวัดและกลุ่มจังหวัด ประจำปีงบประมาณ พ.ศ. 2566 – 2570

ตามความต้องการของผู้ใช้งานได้ รวมทั้งมีข้อมูลสำหรับการติดตามและประเมินผลการพัฒนาระดับพื้นที่อย่างถูกต้องและมีธรรมาภิบาล ดังนั้นคณะกรรมการสถิติระดับจังหวัดจึงได้จัดทำแผนพัฒนาสถิติระดับจังหวัดมุกดาหารฉบับนี้ขึ้น เพื่อเป็นเครื่องมือสำคัญในการกำหนดกรอบแนวทางการดำเนินงานเพื่อการพัฒนาการจัดทำข้อมูลสถิติที่สำคัญและจำเป็นต่อการบริหารงานของจังหวัด

1.2 วัตถุประสงค์การจัดทำแผนพัฒนาสถิติระดับจังหวัด

- 1.2.1 เพื่อศึกษาและวิเคราะห์นโยบายและยุทธศาสตร์ตามยุทธศาสตร์ชาติ 20 ปี (พ.ศ. 2561 – 2580) แผนแม่บทภายใต้ยุทธศาสตร์ชาติ (23 ด้าน) แผนการปฏิรูปประเทศ (13 ด้าน) (ร่าง) แผนพัฒนาเศรษฐกิจและสังคมแห่งชาติ ฉบับที่ 13 (พ.ศ. 2566 – 2570) เป้าหมายการพัฒนาที่ยั่งยืน (Sustainable Development Goals: SDGs) (ร่าง) กรอบแผนพัฒนาภาค (พ.ศ. 2566 – 2570) และแผนพัฒนากลุ่มจังหวัด (พ.ศ. 2566 – 2570) ที่สอดคล้องกับแผนพัฒนาจังหวัด (พ.ศ. 2566 – 2570) หรือนโยบายของผู้บริหารในจังหวัด
- 1.2.2 เพื่อจัดทำรายการข้อมูลสถิติทางการที่เกี่ยวข้องกับการพัฒนาในระดับจังหวัดที่สอดคล้องกับแผนยุทธศาสตร์และแผนพัฒนาระดับต่าง ๆ พร้อมทั้งกำหนดหน่วยงานที่มีหน้าที่รับผิดชอบในการจัดทำข้อมูลที่ยังไม่มีหน่วยงานใดดำเนินการ และเชื่อมโยง/บูรณาการข้อมูลในระดับพื้นที่
- 1.2.3 เพื่อสร้างวัฒนธรรมการใช้ข้อมูลสถิติ สนับสนุนการตัดสินใจในระดับพื้นที่ ตลอดจนสร้างโอกาสการเข้าถึงข้อมูลในระดับพื้นที่ของประชาชน
- 1.2.4 เพื่อสร้างเครือข่าย การมีส่วนร่วมของหน่วยงานในระดับพื้นที่ในการผลิตข้อมูลทางสถิติ และการประยุกต์ใช้ข้อมูลเพื่อการตัดสินใจอย่างมีประสิทธิภาพ
- 1.2.5 เพื่อพัฒนาบุคลากรด้านสถิติของหน่วยงานที่เกี่ยวข้อง ให้ความเป็นมืออาชีพด้านข้อมูลสถิติ และสารสนเทศที่สนับสนุนการพัฒนาในระดับพื้นที่

1.3 แนวทางการจัดทำแผนพัฒนาสถิติระดับจังหวัด

- 1.3.1 ศึกษา ยุทธศาสตร์ชาติ 20 ปี (พ.ศ. 2561 – 2580) แผนแม่บทภายใต้ยุทธศาสตร์ชาติ (23 ด้าน) แผนการปฏิรูปประเทศ (13 ด้าน) และ (ร่าง) แผนพัฒนาเศรษฐกิจและสังคมแห่งชาติ ฉบับที่ 13 (พ.ศ. 2566 – 2570) เป้าหมายการพัฒนาที่ยั่งยืน (Sustainable Development Goals: SDGs) (ร่าง) กรอบแผนพัฒนาภาค (พ.ศ. 2566 – 2570) แผนพัฒนากลุ่มจังหวัด (พ.ศ. 2566 – 2570) แผนพัฒนาจังหวัด (พ.ศ. 2566 – 2570) หรือนโยบายของผู้บริหารในจังหวัด

- 1.3.2 วิเคราะห์ความสอดคล้องเชื่อมโยงระหว่างประเด็นการพัฒนาจังหวัด ตัวชี้วัดการพัฒนาฯ กับ แผนยุทธศาสตร์และแผนพัฒนาระดับต่าง ๆ โดยมีการประชุมหารือร่วมกับสำนักงานจังหวัด และหน่วยงานที่เกี่ยวข้อง
- 1.3.3 วิเคราะห์ห่วงโซ่คุณค่าจากแผนแม่บทภายใต้ยุทธศาสตร์ชาติ (23 ด้าน) ซึ่งใช้เป็นกรอบในการ จัดทำห่วงโซ่คุณค่าที่สอดคล้องกับแผนพัฒนาจังหวัด โดยมีการประชุมหารือร่วมกับสำนักงาน จังหวัดและหน่วยงานที่เกี่ยวข้อง
- 1.3.4 ทบทวนรายการสถิติทางการ 21 สาขา² รายการข้อมูลสถิติทางการในระดับพื้นที่ และสรุป รวบรวมรายการข้อมูลสถิติทางการของแต่ละห่วงโซ่คุณค่าที่เกี่ยวข้องกับการพัฒนาในระดับ จังหวัด เพื่อจัดทำเป็นร่างผังสถิติทางการ
- 1.3.5 จัดทำผังสถิติทางการ ที่แสดงชื่อตัวชี้วัด รายการสถิติทางการ การจัดจำแนก ระดับการนำเสนอ ผล สถานะ และหน่วยงาน ทั้งนี้สถิติทางการในผังสถิติทางการบางรายการอาจจะยังไม่มี การผลิต หรือขาดหน่วยงานที่รับผิดชอบในปัจจุบัน ซึ่งจะต้องได้รับการพิจารณาเป็นส่วนหนึ่ง ของยุทธศาสตร์การพัฒนาในลำดับต่อไป
- 1.3.6 สรุปข้อเสนอแนะการพัฒนาการจัดเก็บข้อมูลและเสนอแผนการพัฒนาในอนาคต

1.4 คำอธิบายศัพท์

- 1.4.1 ห่วงโซ่คุณค่าภายใต้แผนแม่บทภายใต้ยุทธศาสตร์ชาติ (23 ด้าน)³ เป็นองค์ประกอบ (อาจ รวมถึงกิจกรรมและกระบวนการต่าง ๆ) ที่มีความสอดคล้องและสัมพันธ์กันเป็นระบบภายใต้ แผนแม่บทย่อย ตั้งแต่จุดเริ่มต้นของกระบวนการดำเนินงาน (ต้นทาง) ไปจนกระทั่งสิ้นสุด กระบวนการดำเนินงาน (ปลายทาง) ที่ส่งผลต่อการบรรลุเป้าหมายแผนแม่บทย่อยนั้น ๆ ได้ตามที่กำหนด โดยทางสำนักงานสภาพัฒนาการเศรษฐกิจและสังคมแห่งชาติได้จัดทำ 140 Final Value Chains เพื่อใช้ประกอบการจัดทำโครงการสำคัญต่าง ๆ
- 1.4.2 ห่วงโซ่คุณค่าทั่วไป (Generic Value Chain: GVC)⁴ เป็นห่วงโซ่คุณค่ารูปแบบกลางที่ได้จาก การทบทวนประเด็นยุทธศาสตร์การพัฒนาภาพรวมของจังหวัด (กรอบการดำเนินงานปี

² สถิติทางการ 21 สาขา ประกอบด้วย ด้านสังคม 9 สาขา ได้แก่ 1) ประชากรศาสตร์ ประชากรและเคหะ 2) แรงงาน 3) การศึกษา 4) ศาสนา ศิลปะ และวัฒนธรรม 5) สุขภาพ 6) สวัสดิการสังคม 7) หญิงและชาย 8) รายได้และรายจ่ายของครัวเรือน 9) ยุติธรรมความมั่นคงการเมือง และการปกครอง ด้านเศรษฐกิจ 11 สาขา ได้แก่ 10) บัญชีประชาชาติ 11) เกษตร และประมง 12) อุตสาหกรรม 13) พลังงาน 14) การค้าและ ราคา 15) ขนส่ง และโลจิสติกส์ 16) เทคโนโลยีสารสนเทศและการสื่อสาร 17) การท่องเที่ยวและการกีฬา 18) การเงิน การธนาคาร และ ประกันภัย 19) การคลัง 20) วิทยาศาสตร์ เทคโนโลยีและนวัตกรรม ด้านทรัพยากรธรรมชาติและสิ่งแวดล้อม 21) ทรัพยากรธรรมชาติและ สิ่งแวดล้อม

³ ที่มา: การประชุมเชิงปฏิบัติการการจัดทำโครงการสำคัญ ประจำปีงบประมาณ 2565 เอกสารประกอบการบรรยาย: การวิเคราะห์และ ประมวลผลห่วงโซ่คุณค่า (Value Chain) ที่ส่งผลต่อการบรรลุเป้าหมายแผนแม่บทย่อย Workshop2 วันที่ 9 ก.ค. 63

⁴ ผลจากการจัดทำโครงการพัฒนาข้อมูลสถิติและสารสนเทศระดับพื้นที่ 76 จังหวัด และ 18 กลุ่มจังหวัด พ.ศ. 2557

2557) สามารถแบ่งแนวทางการพัฒนาเป็น 3 ด้าน คือ เศรษฐกิจ สังคม และทรัพยากรธรรมชาติและสิ่งแวดล้อม ซึ่งประเด็นในแต่ละด้านจะมีประเด็นย่อยรวม 18 เรื่อง ในแต่ละเรื่องจะมีการจัดทำห่วงโซ่คุณค่าแสดงกิจกรรมหลัก (Primary Activities) และกิจกรรมสนับสนุน (Support Activities) โดยกิจกรรมทุกประเภทมีส่วนในการช่วยเพิ่มคุณค่าให้กับสินค้าหรือบริการ หรือลด กำไร ป้องกันปัญหาให้กับประเด็นปัญหาสำคัญที่เลือก โดยแต่ละกิจกรรมในแต่ละข้อต่อของห่วงโซ่คุณค่า (Value Chain: VC) จะแสดงให้เห็นถึงคุณค่า หรือประโยชน์ให้กับการพัฒนาพื้นที่

- 1.4.3 ห่วงโซ่คุณค่าที่สอดคล้องกับแผนพัฒนาจังหวัด เป็นห่วงโซ่คุณค่าของจังหวัดในแต่ละประเด็นการพัฒนาภายใต้แผนพัฒนาจังหวัด โดยใช้ห่วงโซ่คุณค่าภายใต้แผนแม่บทภายใต้ยุทธศาสตร์ชาติ (23 ด้าน) 140 Final Value Chains และห่วงโซ่คุณค่าทั่วไป (Generic Value Chain: GVC) เป็นกรอบในการจัดทำเพื่อให้ได้ห่วงโซ่คุณค่าตามประเด็นการพัฒนาจังหวัดที่ประกอบด้วยกิจกรรมหลัก (Primary Activities) และกิจกรรมสนับสนุน (Support Activities) ที่มีความสอดคล้องและสัมพันธ์กันเป็นระบบ ตั้งแต่จุดเริ่มต้นของกระบวนการดำเนินงาน (ต้นทาง) ไปจนกระทั่งสิ้นสุดกระบวนการดำเนินงาน (ปลายทาง) ที่ส่งผลต่อการบรรลุเป้าหมายประเด็นการพัฒนาจังหวัดได้ตามที่กำหนด
- 1.4.4 แผนพัฒนาสถิติระดับจังหวัด⁵ เป็นเครื่องมือสำคัญในการกำหนดกรอบแนวทางการดำเนินงานเพื่อพัฒนาการจัดเก็บข้อมูลสถิติที่สำคัญและจำเป็นต่อการบริหารงานยุทธศาสตร์จังหวัดในระยะสั้น 1 ปี และระยะกลาง 4 ปี เพื่อให้เชื่อมโยงกับการจัดทำแผนพัฒนาจังหวัดและสอดคล้องกับแผนยุทธศาสตร์และแผนพัฒนาระดับต่าง ๆ ซึ่งจะกำหนดกิจกรรมต่าง ๆ เพื่อพัฒนาคุณภาพสถิติทางการว่ามีรายการใดบ้าง จะพัฒนาอย่างไร หน่วยงานใดเป็นผู้รับผิดชอบ พร้อมทั้งระบุระยะเวลาที่ต้องดำเนินการด้วย
- 1.4.5 สถิติทางการ (Official Statistics)⁶ หมายถึง ข้อความหรือตัวเลขที่เป็นตัวแทนแสดงถึงคุณลักษณะของสิ่งต่าง ๆ ในประเทศ ที่ประมวลตามความเป็นจริงจากข้อมูลที่เก็บรวบรวมได้ตามหลักวิชาการทางสถิติและเป็นสถิติที่มีความสำคัญต่อการใช้ในการกำหนดนโยบายเพื่อการพัฒนาประเทศ
- 1.4.6 บัญชีสถิติทางการ เอกสารแสดงบรรดารายการสถิติทางการเพื่อจัดทำแผนกำหนดความรับผิดชอบในการดำเนินงานทางสถิติตามแผนแม่บท
- 1.4.7 คำอธิบายข้อมูลหรือเมทาดาทา⁷ (Metadata) หมายถึง ข้อมูลที่ใช้อธิบายข้อมูลหลักหรือกลุ่มที่เกี่ยวข้องทั้งกระบวนการเชิงธุรกิจ (ในที่นี้หมายถึง กระบวนการทำงานตามภารกิจของ

⁵ ที่มา: ผลจากการจัดทำโครงการพัฒนาข้อมูลสถิติและสารสนเทศระดับพื้นที่ 76 จังหวัด และ 18 กลุ่มจังหวัด พ.ศ. 2557

⁶ ที่มา: แผนแม่บทระบบสถิติประเทศไทย พ.ศ. 2554 – 2558 หน้า 6

⁷ ที่มา: (ร่าง) คำอธิบาย ข้อมูลหรือเมทาดาทา (Metadata) สำหรับชุดข้อมูลภาครัฐ

หน่วยงาน) และเชิงเทคโนโลยีสารสนเทศ กฎและข้อจำกัดของข้อมูล และโครงสร้างของข้อมูล เมทาดาทาช่วยให้หน่วยงานสามารถเข้าใจข้อมูล ระบบ และขั้นตอนการทำงานได้ดียิ่งขึ้น โดยการบริหารจัดการเมทาดาทา (Metadata Management) เริ่มตั้งแต่การเก็บรวบรวม การจัดกลุ่ม การดูแล และการควบคุมเมทาดาทา ทั้งนี้ ข้อมูลแต่ละชุดควรมีเมทาดาทาเพื่อให้ผู้ใช้งานทราบเกี่ยวกับชุดข้อมูล เช่น รายละเอียดของชุดข้อมูล สิ่งที่เกี่ยวข้องกับชุดข้อมูล วัตถุประสงค์การนำไปใช้ และฟิลด์ข้อมูล เป็นต้น ซึ่งคำอธิบายชุดข้อมูลประกอบด้วยคำอธิบายข้อมูลจำนวน 14 รายการ สำหรับ 1 ชุดข้อมูล ที่หน่วยงานต้องจัดทำและระบุรายละเอียด ได้แก่ ประเภทข้อมูล ชื่อชุดข้อมูล องค์กร ชื่อผู้ติดต่อ อีเมลผู้ติดต่อ คำสำคัญ รายละเอียด วัตถุประสงค์ หน่วยความถี่ของการปรับปรุงข้อมูล ค่าความถี่ของการปรับปรุงข้อมูล ขอบเขตเชิงภูมิศาสตร์หรือเชิงพื้นที่ แหล่งที่มา รูปแบบการเก็บข้อมูล หมวดหมู่ข้อมูลตามธรรมาภิบาลข้อมูลภาครัฐ และสัญญาอนุญาตให้ใช้ข้อมูล

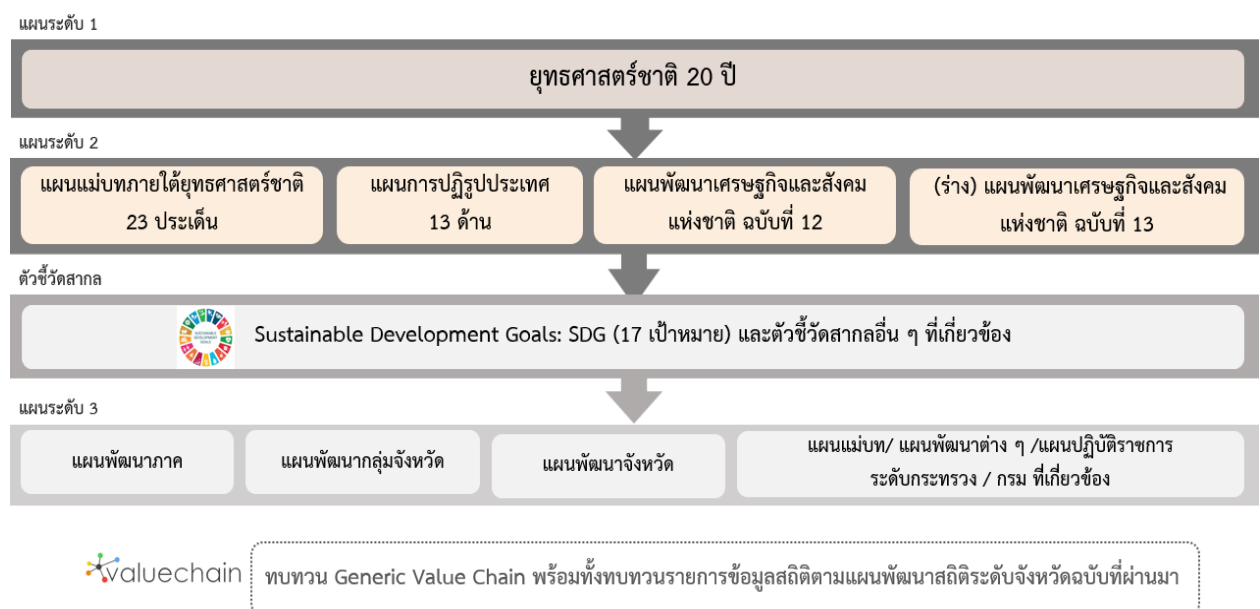
- 1.4.8 หน่วยงาน⁸ หมายถึง ส่วนราชการ รัฐวิสาหกิจ องค์กรมหาชน องค์กรปกครองส่วนท้องถิ่น และหน่วยงานอื่นของรัฐ
- 1.4.9 เจ้าของข้อมูล (Data Owners)⁹ หมายถึง บุคคลที่ทำหน้าที่ตรวจสอบดูแลข้อมูลโดยตรง สร้างความมั่นใจได้ว่าการบริหารจัดการข้อมูลสอดคล้องกับนโยบาย มาตรฐาน กฎระเบียบ หรือกฎหมาย เจ้าของข้อมูลทำการทบทวนและอนุมัติการดำเนินการต่าง ๆ ที่เกี่ยวข้องกับข้อมูล เช่น การเปลี่ยนแปลงเมทาดาทาและเกณฑ์การทำดาตาคleaning (Data Cleansing) นอกจากนี้ยังทำหน้าที่ในการให้สิทธิ์ในการเข้าถึงข้อมูล จัดชั้นความลับของข้อมูล เจ้าของข้อมูลมักจะอยู่ในตำแหน่งบริหาร เช่น ผู้อำนวยการฝ่ายหรือหัวหน้าส่วนงานบุคคลเป็น เจ้าของข้อมูลบุคคล ผู้อำนวยการฝ่ายหรือหัวหน้าส่วนงานการเงินเป็น เจ้าของข้อมูลการเงิน เป็นต้น

⁸ ที่มา: พระราชบัญญัติสถิติ พ.ศ. 2550

⁹ ที่มา: ธรรมาภิบาลข้อมูลภาครัฐ หน้า 36

นโยบายและยุทธศาสตร์ที่เกี่ยวข้องกับการพัฒนาในระดับจังหวัด

การขับเคลื่อนในการจัดทำแผนพัฒนาสถิติระดับจังหวัด (พ.ศ. 2566 – 2570) ได้ศึกษายุทธศาสตร์ชาติ 20 ปี (พ.ศ. 2561 – 2580) แผนแม่บทภายใต้ยุทธศาสตร์ชาติ (23 ด้าน) แผนการปฏิรูปประเทศ (13 ด้าน) (ร่าง) แผนพัฒนาเศรษฐกิจและสังคมแห่งชาติ ฉบับที่ 13 (พ.ศ. 2566 – 2570) เป้าหมายการพัฒนาที่ยั่งยืน (Sustainable Development Goals: SDGs) และตัวชี้วัดสากลอื่น ๆ ที่สำคัญ เช่น การจัดอันดับขีดความสามารถในการแข่งขัน (International Institute for Management Development: IMD) ยุทธศาสตร์การพัฒนาของแผนแม่บท/แผนพัฒนาต่าง ๆ/แผนปฏิบัติราชการระดับกระทรวง กรมที่เกี่ยวข้อง (ร่าง) กรอบแผนพัฒนาภาค (พ.ศ. 2566 – 2570) แผนพัฒนากลุ่มจังหวัด (พ.ศ. 2566 – 2570) แผนพัฒนาจังหวัด (พ.ศ. 2566 – 2570) หรือนโยบายของผู้บริหารในจังหวัด เป็นต้น พร้อมทั้งวิเคราะห์ความสอดคล้องเชื่อมโยงระหว่างประเด็นการพัฒนาจังหวัด ตัวชี้วัดการพัฒนากับแผนยุทธศาสตร์และแผนพัฒนาระดับต่าง ๆ เพื่อเป็นกรอบแนวคิดในการดำเนินการในครั้งนี้ ดังภาพ 2



ภาพ 2 กรอบแนวคิดการวิเคราะห์นโยบายและยุทธศาสตร์ที่เกี่ยวข้องกับการพัฒนาในระดับจังหวัด

2.1 การศึกษานโยบายและยุทธศาสตร์ที่เกี่ยวข้องกับการพัฒนาในระดับจังหวัด

การจัดทำแผนพัฒนาสถิติระดับจังหวัดมุกดาหาร (พ.ศ. 2566 – 2570) ได้มีการศึกษา นโยบายและยุทธศาสตร์ที่เกี่ยวข้องเพื่อให้เกิดความเชื่อมโยงระหว่างแผนและข้อมูลสถิติที่ใช้ในกำหนดนโยบาย การจัดทำตัวชี้วัดเพื่อติดตามประเมินผล ดังนี้

2.1.1 ยุทธศาสตร์ชาติ 20 ปี (พ.ศ. 2561 – 2580)¹⁰

เครื่องมือสำคัญในการบริหารราชการแผ่นดินและใช้เป็นแนวทางในการสนับสนุนการตัดสินใจของผู้บริหาร รวมถึงการวางกรอบการพัฒนาประเทศให้เป็นไปในแนวทางที่เหมาะสมสอดคล้องกับการเปลี่ยนแปลงของประเทศ ทั้งในด้านเศรษฐกิจ สังคม และทรัพยากรธรรมชาติและสิ่งแวดล้อม ได้อย่างมีประสิทธิภาพ เพื่อให้บรรลุวิสัยทัศน์ “ประเทศไทยมีความมั่นคง มั่งคั่ง ยั่งยืน เป็นประเทศที่พัฒนาแล้ว ด้วยการพัฒนาตามหลักปรัชญาของเศรษฐกิจพอเพียง” หรือตามคติพจน์ “มั่นคง มั่งคั่ง ยั่งยืน” ประกอบด้วย 6 ยุทธศาสตร์โดยมีการแปลงยุทธศาสตร์สู่การปฏิบัติ ดังภาพ 3 เพื่อยกระดับศักยภาพของประเทศในหลากหลายมิติ พัฒนาค้นในทุกมิติและในทุกช่วงวัยให้เป็นคนดี คนเก่ง และมีคุณภาพ สร้างโอกาสและความเสมอภาคทางสังคม สร้างการเติบโตบนคุณภาพชีวิตที่เป็นมิตรกับสิ่งแวดล้อม และมีภาครัฐของประชาชนเพื่อประชาชนและประโยชน์ส่วนรวม



ภาพ 3 ยุทธศาสตร์ชาติ 6 ด้านและการแปลงยุทธศาสตร์สู่การปฏิบัติ, สำนักงานสภาพัฒนาการเศรษฐกิจและสังคมแห่งชาติ

¹⁰ ที่มา: ยุทธศาสตร์ชาติ 20 ปี (พ.ศ. 2561 – 2580), ราชกิจจานุเบกษา เล่มที่ 135 ตอนที่ 82 ก

2.1.2 แผนแม่บทภายใต้ยุทธศาสตร์ชาติ¹¹

แผนแม่บทภายใต้ยุทธศาสตร์ชาติเป็นส่วนสำคัญในการถ่ายทอดเป้าหมายและประเด็นยุทธศาสตร์ของยุทธศาสตร์ชาติดังสู่แผนระดับต่าง ๆ ต่อไป ซึ่งได้คำนึงถึงประเด็นร่วมหรือประเด็นตัดข้ามยุทธศาสตร์และการประสานเชื่อมโยงเป้าหมายของแต่ละแผนแม่บทภายใต้ยุทธศาสตร์ชาติให้มีความสอดคล้องไปในทิศทางเดียวกัน โดยแผนแม่บทภายใต้ยุทธศาสตร์ชาติจะประกอบด้วย สถานการณ์และแนวโน้มที่เกี่ยวข้องของแผนแม่บท เป้าหมายและตัวชี้วัดในการดำเนินการ ซึ่งแบ่งช่วงเวลาออกเป็น 4 ช่วง ช่วงละ 5 ปี รวมทั้งกำหนดแนวทางการพัฒนา และแผนงาน/โครงการที่สำคัญของแผนแม่บทภายใต้ยุทธศาสตร์ชาติ เพื่อเป็นกรอบในการดำเนินการของหน่วยงานที่เกี่ยวข้องให้บรรลุเป้าหมายการพัฒนาประเทศที่กำหนดไว้ในยุทธศาสตร์ว่า “ประเทศชาติมั่นคง ประชาชนมีความสุข เศรษฐกิจพัฒนาอย่างต่อเนื่อง สังคมเป็นธรรม ฐานทรัพยากรธรรมชาติยั่งยืน” โดยยกระดับศักยภาพของประเทศในหลายมิติ พัฒนาคนในทุกมิติ และในทุกช่วงวัยให้เป็นคนดี เก่ง และมีคุณภาพ สร้างโอกาสและความเสมอภาคทางสังคม สร้างการเติบโตบนคุณภาพชีวิตที่เป็นมิตรกับสิ่งแวดล้อม และมีภาครัฐของประชาชนเพื่อประชาชนและประโยชน์ส่วนรวม โดยแผนแม่บทภายใต้ยุทธศาสตร์ชาติ มีจำนวน 23 ฉบับ ได้แก่

- 1) ความมั่นคง
- 2) การต่างประเทศ
- 3) การเกษตร
- 4) อุตสาหกรรมและบริการแห่งอนาคต
- 5) การท่องเที่ยว
- 6) พื้นที่และเมืองน่าอยู่อัจฉริยะ
- 7) โครงสร้างพื้นฐาน ระบบโลจิสติกส์ และดิจิทัล
- 8) ผู้ประกอบการและวิสาหกิจขนาดกลางและขนาดย่อมยุคใหม่
- 9) เขตเศรษฐกิจพิเศษ
- 10) การปรับเปลี่ยนค่านิยม และวัฒนธรรม
- 11) ศักยภาพคนตลอดช่วงชีวิต
- 12) การพัฒนาการเรียนรู้
- 13) การเสริมสร้างให้คนไทยมีสุขภาวะที่ดี
- 14) ศักยภาพการกีฬา
- 15) พลังทางสังคม
- 16) เศรษฐกิจฐานราก
- 17) ความเสมอภาคและหลักประกันสังคม
- 18) การเติบโตอย่างยั่งยืน

¹¹ ที่มา: สรุปสาระสำคัญแผนแม่บทภายใต้ยุทธศาสตร์ชาติ (พ.ศ. 2561 - 2580), สำนักงานสภาพัฒนาการเศรษฐกิจและสังคมแห่งชาติ

- 19) การบริหารจัดการน้ำทั้งระบบ
- 20) การบริการประชาชนและประสิทธิภาพภาครัฐ
- 21) การต่อต้านการทุจริตและประพฤติมิชอบ
- 22) กฎหมายและกระบวนการยุติธรรม
- 23) การวิจัยและพัฒนานวัตกรรม

แผนแม่บทภายใต้ยุทธศาสตร์ชาติทั้ง 23 ฉบับ เป็นการกำหนดประเด็นในลักษณะที่มีการบูรณาการ และเชื่อมโยงระหว่างยุทธศาสตร์ชาติด้านที่เกี่ยวข้อง และประเด็นการพัฒนายังไม่มีความซ้ำซ้อนกันระหว่างแผนแม่บทฯ เพื่อให้ส่วนราชการสามารถนำแผนแม่บทฯ ไปใช้ในทางปฏิบัติได้อย่างมีประสิทธิภาพ และป้องกันการเกิดความสับสน โดยแผนแม่บทภายใต้ยุทธศาสตร์ชาติเป็นแผนระดับที่ 2 ที่มีความสำคัญในการเป็นแนวทางการพัฒนาและขับเคลื่อนประเทศเพื่อให้บรรลุเป้าหมายของยุทธศาสตร์ และถ่ายทอดไปสู่แนวทางในการปฏิบัติในแผนระดับที่ 3 ของหน่วยงาน ตามมติคณะรัฐมนตรีเมื่อวันที่ 4 ธันวาคม 2560

นอกจากนี้ สำนักงานสภาพัฒนาการเศรษฐกิจและสังคมแห่งชาติได้จัดทำห่วงโซ่คุณค่าของประเทศไทย¹² (Final Value Chain Thailand) ที่ส่งผลให้บรรลุ 140 เป้าหมายแผนแม่บทย่อย ภายใต้แผนแม่บทภายใต้ยุทธศาสตร์ (ฉบับแก้ไข ปี 2566)

2.1.3 แผนการปฏิรูปประเทศ (ฉบับปรับปรุง)¹³

แผนการปฏิรูปประเทศ (ฉบับปรับปรุง) เป็นแผนระดับที่ 2 ตามมติคณะรัฐมนตรี เมื่อวันที่ 4 ธันวาคม 2560 โดยส่งผลการบรรลุเป้าหมายของยุทธศาสตร์ชาติ และแผนแม่บทภายใต้ยุทธศาสตร์ ซึ่งทุกหน่วยงานต้องดำเนินการตามกิจกรรมปฏิรูปประเทศที่จะส่งผลให้เกิดการเปลี่ยนแปลงต่อประชาชนอย่างมีนัยสำคัญ (Big Rock) นำไปสู่การปฏิบัติตามหลักความสัมพันธ์เชิงเหตุและผล (Causal Relationship: XYZ) เพื่อให้บรรลุผลสัมฤทธิ์ตามเป้าหมายของยุทธศาสตร์ชาติของแต่ละช่วงเวลา 5 ปี โดยแผนการปฏิรูปประเทศ ฉบับปรับปรุงจะดำเนินการคู่ขนานไปกับเล่มแผนการปฏิรูปประเทศฉบับเดิมที่ประกาศใช้เมื่อเดือนเมษายน 2561 ที่เป็นกิจกรรมในลักษณะภารกิจปกติของหน่วยงาน ซึ่งแผนการปฏิรูปประเทศ 13 ด้าน ได้แก่ ด้านการเมือง ด้านการบริหารราชการแผ่นดิน ด้านกฎหมาย ด้านกระบวนการยุติธรรม ด้านเศรษฐกิจ ด้านทรัพยากรธรรมชาติและสิ่งแวดล้อม ด้านสาธารณสุข ด้านสื่อสารมวลชน เทคโนโลยีสารสนเทศ ด้านสังคม ด้านพลังงาน ด้านการป้องกันและปราบปรามการทุจริตและประพฤติมิชอบ ด้านการศึกษา ด้านวัฒนธรรม กีฬาแรงงาน และการพัฒนาทรัพยากรมนุษย์

¹² ที่มา: ห่วงโซ่คุณค่าของประเทศไทย (Value Chain Thailand) (ฉบับแก้ไขปี 2566) , สำนักงานสภาพัฒนาการเศรษฐกิจและสังคมแห่งชาติ

¹³ ที่มา: แผนการปฏิรูปประเทศ (ฉบับปรับปรุง) , สำนักงานสภาพัฒนาการเศรษฐกิจและสังคมแห่งชาติ

2.1.4 (ร่าง) แผนพัฒนาเศรษฐกิจและสังคมแห่งชาติ ฉบับที่ 13 (พ.ศ. 2566 – 2570)¹⁴

(ร่าง) แผนพัฒนาเศรษฐกิจและสังคมแห่งชาติ ฉบับที่ 13 (พ.ศ. 2566 - 2570) เป็นแผนพัฒนาฯ ฉบับแรกที่เริ่มต้นกระบวนการยกร่างกรอบแผนแม่บทภายใต้ยุทธศาสตร์ชาติและจะมีผลในการใช้เป็นกรอบเพื่อกำหนดแผนแม่บทภายใต้ยุทธศาสตร์ชาติ และแผนปฏิบัติการในช่วง 5 ปีที่สองของยุทธศาสตร์ชาติ 20 ปี โดยการกำหนดทิศทางการพัฒนาประเทศในระยะของแผนพัฒนาฯ ได้น้อมนำปรัชญาของเศรษฐกิจพอเพียงมาเป็นหลักในการขับเคลื่อนและวางแผนการพัฒนาประเทศ ไปสู่การบรรลุเป้าหมายในมิติต่าง ๆ ภายใต้ยุทธศาสตร์ชาติได้อย่างเป็นรูปธรรม ซึ่งการกำหนดทิศทางการพัฒนาประเทศในระยะต่อไปจึงจำเป็นต้องให้ความสำคัญกับปัจจัยทั้งภายนอกและภายใน ตลอดจนผลจากการเปลี่ยนแปลงของปัจจัยที่มีอิทธิพลต่อโครงสร้างและองค์ประกอบของประเทศในทุกมิติ เพื่อนำมาประมวลผลประกอบการกำหนดทิศทางการพัฒนาประเทศที่ควรจะมีไปในอนาคต บนหลักปรัชญาของเศรษฐกิจพอเพียงที่สอดคล้องกับเป้าหมายการพัฒนาที่ยั่งยืนของโลก (SDGs)

(ร่าง) แผนพัฒนาฯ ฉบับที่ 13 มีจุดมุ่งหมายเพื่อขับเคลื่อนการพัฒนาประเทศให้สามารถบรรลุผลตามเป้าหมายการพัฒนาระยะยาวที่กำหนดไว้ในยุทธศาสตร์ชาติ โดยมุ่งหวังให้แผนพัฒนาฯ ฉบับที่ 13 (พ.ศ. 2566 - 2570) ทำหน้าที่เป็นกลไกในการขับเคลื่อนที่มีลำดับความสำคัญสูงต่อการพัฒนาประเทศในระยะ 5 ปี และเพื่อผลักดันให้ประเทศสามารถก้าวข้ามความท้าทายต่าง ๆ เพื่อขับเคลื่อนสู่ความเจริญเติบโตที่ทุกภาคส่วนได้รับประโยชน์อย่างเท่าเทียมกัน โดยมีวัตถุประสงค์เพื่อพลิกโฉมประเทศไทยสู่ “สังคมก้าวหน้า เศรษฐกิจสร้างมูลค่าอย่างยั่งยืน” จึงได้กำหนดเป้าหมายหลัก 5 ประการ ประกอบด้วย

- 1) การปรับโครงสร้างการผลิตสู่เศรษฐกิจฐานนวัตกรรม
- 2) การพัฒนาคนสำหรับโลกยุคใหม่
- 3) การมุ่งสู่สังคมแห่งโอกาสและความเป็นธรรม
- 4) การเปลี่ยนผ่านไปสู่ความยั่งยืน
- 5) การเสริมสร้างความสามารถของประเทศในการรับมือกับความเสี่ยงและการเปลี่ยนแปลงภายใต้บริบทโลกใหม่

ดังนั้น (ร่าง) แผนพัฒนาฯ ฉบับที่ 13 จึงได้กำหนดหมวดหมู่การพัฒนา จำนวน 13 ประการที่มีลักษณะเชิงบูรณาการ ซึ่งสามารถนำไปสู่การพัฒนาทั้งในด้านเศรษฐกิจ สังคม ทรัพยากรธรรมชาติและสิ่งแวดล้อมไปพร้อม ๆ กัน ทำให้หมวดหมู่แต่ละประการสามารถสนับสนุนเป้าหมายหลักได้มากกว่าหนึ่งข้อ โดยหมวดหมู่ทั้ง 13 ประการ แบ่งออกได้เป็น 4 มิติ ดังนี้

¹⁴ ที่มา: (ร่าง) แผนพัฒนาเศรษฐกิจและสังคมแห่งชาติ ฉบับที่ 13 (พ.ศ. 2566 - 2570) ตุลาคม 2564

1) มิติภาคการผลิตและบริการเป้าหมาย

- หมวดหมู่ที่ 1 ไทยเป็นประเทศชั้นนำด้านสินค้าเกษตรและเกษตรแปรรูปมูลค่าสูง
- หมวดหมู่ที่ 2 ไทยเป็นจุดหมายของการท่องเที่ยวที่เน้นคุณภาพและความยั่งยืน
- หมวดหมู่ที่ 3 ไทยเป็นฐานการผลิตยานยนต์ไฟฟ้าที่สำคัญของโลก
- หมวดหมู่ที่ 4 ไทยเป็นศูนย์กลางทางการแพทย์และสุขภาพมูลค่าสูง
- หมวดหมู่ที่ 5 ไทยเป็นประตูการค้าการลงทุนและยุทธศาสตร์ทางโลจิสติกส์ที่สำคัญของภูมิภาค
- หมวดหมู่ที่ 6 ไทยเป็นศูนย์กลางด้านดิจิทัลและอุตสาหกรรมอิเล็กทรอนิกส์อัจฉริยะของอาเซียน

2) มิติโอกาสและความเสมอภาคทางเศรษฐกิจและสังคม

- หมวดหมู่ที่ 7 ไทยมีวิสาหกิจขนาดกลางและขนาดย่อมที่เข้มแข็ง มีศักยภาพสูง และสามารถแข่งขันได้
- หมวดหมู่ที่ 8 ไทยมีพื้นที่และเมืองอัจฉริยะที่น่าอยู่ ปลอดภัย เดิมน้อยได้อย่างยั่งยืน
- หมวดหมู่ที่ 9 ไทยมีความยากจนข้ามรุ่นลดลง และคนไทยทุกคนมีความคุ้มครองทางสังคมที่เพียงพอ เหมาะสม

3) มิติความยั่งยืนของทรัพยากรธรรมชาติและสิ่งแวดล้อม

- หมวดหมู่ที่ 10 ไทยมีเศรษฐกิจหมุนเวียนและสังคมคาร์บอนต่ำ
- หมวดหมู่ที่ 11 ไทยสามารถลดความเสี่ยงและผลกระทบจากภัยธรรมชาติและ การเปลี่ยนแปลงสภาพภูมิอากาศ

4) มิติปัจจัยผลักดันการพลิกโฉมประเทศ

- หมวดหมู่ที่ 12 ไทยมีกำลังคนสมรรถนะสูง มุ่งเรียนรู้อย่างต่อเนื่อง ตอบโจทย์การพัฒนาแห่งอนาคต
- หมวดหมู่ที่ 13 ไทยมีภาครัฐที่ทันสมัย มีประสิทธิภาพ และตอบโจทย์ประชาชน

2.1.5 การพัฒนาที่ยั่งยืน (Sustainable Development)¹⁵

การพัฒนาที่ยั่งยืน (Sustainable Development) คือ แนวทางการพัฒนาที่ตอบสนองความต้องการของคนรุ่นปัจจุบัน โดยไม่ลดทอนความสามารถในการตอบสนอง ความต้องการของคนรุ่นหลัง (Brundtland Report, 1987) โดยการบรรลุการพัฒนาที่ยั่งยืน มีองค์ประกอบสำคัญ 3 ประการ ได้แก่ การเติบโตทางเศรษฐกิจ (Economic Growth) ความครอบคลุมทางสังคม (Social Inclusion) และการคุ้มครองสิ่งแวดล้อม (Environmental Protection)



ภาพ 4 17 เป้าหมายการพัฒนาที่ยั่งยืน, สำนักงานสภาพัฒนาการเศรษฐกิจและสังคมแห่งชาติ

¹⁵ ที่มา: สำนักงานสภาพัฒนาการเศรษฐกิจและสังคมแห่งชาติ, <https://sdgs.nesdc.go.th/>

ในการประชุมสมัชชาสหประชาชาติสมัยสามัญ ครั้งที่ 70 เมื่อวันที่ 25 กันยายน 2558 ณ สำนักงานใหญ่สหประชาชาติ ประเทศไทยและประเทศสมาชิกสหประชาชาติรวม 193 ประเทศ ร่วมลงนามรับรองวาระการพัฒนาที่ยั่งยืน ค.ศ. 2030 (2030 Agenda for Sustainable Development) ซึ่งเป็นกรอบการพัฒนาของโลกเพื่อร่วมกันบรรลุการพัฒนาทางสังคม เศรษฐกิจ และสิ่งแวดล้อมอย่างยั่งยืน โดยไม่ทิ้งใครไว้ข้างหลัง ภายในปี ค.ศ. 2030 โดยกำหนดให้มีเป้าหมายการพัฒนาที่ยั่งยืน (Sustainable Development Goals: SDGs) เป็นแนวทางให้แต่ละประเทศดำเนินการร่วมกัน

เป้าหมายการพัฒนาที่ยั่งยืน (SDGs) 17 เป้าหมาย ประกอบไปด้วย 169 เป้าหมายย่อย (SDG Targets) ที่มีความเป็นสากล เชื่อมโยงและเกื้อหนุนกัน และกำหนดให้มี 247 ตัวชี้วัด เพื่อใช้ติดตามและประเมินความก้าวหน้าของการพัฒนา โดยสามารถจัดกลุ่ม SDGs ตามปัจจัยที่เชื่อมโยงกันใน 5 มิติ (5P) ได้แก่



ภาพ 5 การจัดกลุ่ม SDGs ตามปัจจัยที่เชื่อมโยงกันใน 5 มิติ (5P)

- 1) การพัฒนาคน (People) ให้ความสำคัญกับการขจัดปัญหาความยากจนและความหิวโหย และลดความเหลื่อมล้ำในสังคม ประกอบด้วย
 - เป้าหมายที่ 1: ขจัดความยากจน
 - เป้าหมายที่ 2: ยุติความหิวโหย บรรลุความมั่นคงทางอาหารและยกระดับโภชนาการสำหรับทุกคนในทุกวัย
 - เป้าหมายที่ 3: สร้างหลักประกันว่าคนมีชีวิตที่มีสุขภาพดีและส่งเสริมสวัสดิภาพสำหรับทุกคนในทุกวัย
 - เป้าหมายที่ 4: สร้างหลักประกันว่าทุกคนมีการศึกษาที่มีคุณภาพอย่างครอบคลุมและเท่าเทียม และสนับสนุนโอกาสในการเรียนรู้ตลอดชีวิต
 - เป้าหมายที่ 5: บรรลุความเท่าเทียมระหว่างเพศ และเสริมสร้างความเข้มแข็งให้แก่สตรีและเด็กหญิง

- 2) สิ่งแวดล้อม (Planet) ให้ความสำคัญกับการปกป้องและรักษาทรัพยากรธรรมชาติและสภาพภูมิอากาศเพื่อพลเมืองโลกรุ่นต่อไป ประกอบด้วย
- เป้าหมายที่ 7: สร้างหลักประกันให้ทุกคนสามารถเข้าถึงพลังงานสมัยใหม่ที่ยั่งยืนในราคาที่ย่อมเยา
- เป้าหมายที่ 8: ส่งเสริมการเติบโตทางเศรษฐกิจที่ต่อเนื่อง ครอบคลุม และยั่งยืน การจ้างงานเต็มที่ มีผลผลิตภาพ และการมีงานที่เหมาะสมสำหรับทุกคน
- เป้าหมายที่ 9: สร้างโครงสร้างพื้นฐานที่มีความทนทาน ส่งเสริมการพัฒนาอุตสาหกรรมที่ครอบคลุมและยั่งยืน และส่งเสริมนวัตกรรม
- เป้าหมายที่ 10: ลดความไม่เสมอภาคภายในประเทศและระหว่างประเทศ
- เป้าหมายที่ 11: ทำให้เมืองและการตั้งถิ่นฐานของมนุษย์มีความครอบคลุม ปลอดภัย มีภูมิคุ้มกันและยั่งยืน
- 3) เศรษฐกิจและความมั่งคั่ง (Prosperity) ส่งเสริมให้ประชาชนมีความเป็นอยู่ที่ดีและสอดคล้องกับธรรมชาติ ประกอบด้วย
- เป้าหมายที่ 6: สร้างหลักประกันว่าจะมีการจัดให้มีน้ำและสุขอนามัยสำหรับทุกคนและมีการบริหารจัดการที่ยั่งยืน
- เป้าหมายที่ 12: สร้างหลักประกันให้มีรูปแบบการผลิตและการบริโภคที่ยั่งยืน
- เป้าหมายที่ 13: เร่งต่อสู้กับการเปลี่ยนแปลงสภาพภูมิอากาศและผลกระทบที่เกิดขึ้น
- เป้าหมายที่ 14: อนุรักษ์และใช้ประโยชน์จากมหาสมุทร ทะเล และทรัพยากรทางทะเลอย่างยั่งยืนเพื่อการพัฒนาที่ยั่งยืน
- เป้าหมายที่ 15: ปกป้อง ปันฟู และสนับสนุนการใช้ระบบนิเวศบนบกอย่างยั่งยืน จัดการป่าไม้อย่างยั่งยืนต่อสู้การกลายสภาพเป็นทะเลทราย หยุดการเสื่อมโทรมของที่ดินและฟื้นสภาพกลับมาใหม่ และหยุดการสูญเสียความหลากหลายทางชีวภาพ
- 4) สันติภาพและความยุติธรรม (Peace) ยึดหลักการอยู่ร่วมกันอย่างสันติ มีสังคมที่สงบสุขและไม่แบ่งแยก ประกอบด้วย
- เป้าหมายที่ 16: ส่งเสริมสังคมที่สงบสุขและครอบคลุมเพื่อการพัฒนาที่ยั่งยืน ให้ทุกคนเข้าถึงความยุติธรรมและสร้างสถาบันที่มีประสิทธิภาพลัทธิธรรมาภิบาลและครอบคลุมในทุกระดับ
- 5) ความเป็นหุ้นส่วนการพัฒนา (Partnership) ความร่วมมือของทุกภาคส่วนในการขับเคลื่อนวาระการพัฒนาที่ยั่งยืน ประกอบด้วย
- เป้าหมายที่ 17: เสริมความเข้มแข็งให้แก่กลไกการดำเนินงานและฟื้นฟูสภาพหุ้นส่วนความร่วมมือระดับโลกสำหรับการพัฒนาที่ยั่งยืน

2.1.6 (ร่าง) กรอบแผนพัฒนาภาคตะวันออกเฉียงเหนือ (พ.ศ. 2566 – 2570)¹⁶

(ร่าง) กรอบแผนพัฒนาภาคตะวันออกเฉียงเหนือ (พ.ศ. 2566 – 2570) มีเป้าหมายการพัฒนาที่มุ่งพัฒนาเศรษฐกิจให้เกิดการขยายตัวอย่างต่อเนื่องและยั่งยืน และเกิดการกระจายรายได้อย่างทั่วถึงทุกพื้นที่ ควบคู่กับคุณภาพชีวิตของประชาชนที่ดี

เป้าหมาย

- 1) อัตราการเจริญเติบโตทางเศรษฐกิจของภาคตะวันออกเฉียงเหนือขยายตัวเพิ่มขึ้น
- 2) สัมประสิทธิ์ความไม่เสมอภาค (Gini Coefficient) ในการกระจายรายได้ของภาคตะวันออกเฉียงเหนือลดลง

ประเด็นการพัฒนาเพื่อให้บรรลุผลตามทิศทางการพัฒนาภาคตะวันออกเฉียงเหนือ มีดังนี้

- 1) พัฒนาภาคเกษตรไปสู่เกษตรสมัยใหม่เพื่อต่อยอดไปสู่เศรษฐกิจชีวภาพ
- 2) บริหารจัดการน้ำให้เพียงพอเพื่อรองรับการพัฒนา
- 3) พัฒนาลิขสิทธิ์พื้นถิ่นไปสู่มาตรฐานสากลเพื่อสร้างเศรษฐกิจในชุมชน
- 4) พัฒนาเมือง เขตเศรษฐกิจพิเศษและเมืองชายแดน รวมทั้งพื้นที่ระเบียงเศรษฐกิจภาคตะวันออกเฉียงเหนือ (NeEC-Bioeconomy) ให้เป็นพื้นที่เศรษฐกิจหลักของภาค
- 5) พัฒนาแหล่งท่องเที่ยวสำคัญและแหล่งท่องเที่ยวชุมชนให้ได้มาตรฐาน
- 6) ยกระดับคุณภาพชีวิตให้ได้มาตรฐานและแก้ปัญหาคาความยากจนให้กับผู้มีรายได้น้อยเพื่อลดความเหลื่อมล้ำทางสังคม

2.1.7 แผนพัฒนากลุ่มจังหวัดภาคตะวันออกเฉียงเหนือตอนบน 2 (สกลนคร นครพนม มุกดาหาร) พ.ศ. 2566 – 2570¹⁷

กลุ่มจังหวัดภาคตะวันออกเฉียงเหนือตอนบน 2 ประกอบด้วย จังหวัดสกลนคร จังหวัดนครพนม และจังหวัดมุกดาหาร มีวิสัยทัศน์ของกลุ่มจังหวัดภาคตะวันออกเฉียงเหนือตอนบน 2 “ครัวอาหารปลอดภัย ศูนย์กลางการพัฒนา อย่างยั่งยืนแห่งอนุภูมิภาคน้ำโขง”

เป้าประสงค์รวม (Ultimate Goals)

“ครัวอาหารปลอดภัย ศูนย์กลางโลจิสติกส์ใหม่ เมืองแห่งความสุขทุกช่วงวัย”

ประเด็นการพัฒนากลุ่มจังหวัด

ประเด็นการพัฒนาที่ 1 : การส่งเสริม พัฒนาการผลิตและสร้างมูลค่าเพิ่มทางการเกษตรและครัวอาหารปลอดภัย

ประเด็นการพัฒนาที่ 2 : การพัฒนาการท่องเที่ยว 3 ธรรม (ธรรมะ ธรรมชาติ วัฒนธรรม) เชื่อมโยงประเทศเพื่อนบ้าน

¹⁶ ที่มา: https://www.nesdc.go.th/ewt_dl_link.php?nid=11684&filename=index

¹⁷ ที่มา: <http://osmnortheast-n2.moi.go.th/web2020/?p=1316>

ประเด็นการพัฒนาที่ 3 : การพัฒนาขีดความสามารถด้านการค้า การลงทุนและโลจิสติกส์
ให้กับภาคธุรกิจในพื้นที่

ประเด็นการพัฒนาที่ 4 : การพัฒนาสังคม สิ่งแวดล้อม และความมั่นคง

2.1.8 แผนพัฒนาจังหวัดมุกดาหาร พ.ศ. 2566 – 2570¹⁸

แผนพัฒนาจังหวัดมุกดาหาร (พ.ศ. 2566 – 2570) จัดทำขึ้นเพื่อให้จังหวัดมุกดาหารมีทิศทางการดำเนินงานที่ชัดเจน สอดคล้องเชื่อมโยงกับยุทธศาสตร์ชาติ แผนแม่บทภายใต้ยุทธศาสตร์ชาติ แผนการปฏิรูปประเทศ แผนพัฒนาเศรษฐกิจและสังคมแห่งชาติ นโยบายรัฐบาล แผนรายสาขาต่าง ๆ ข้อเสนอการนายกรัฐมนตรื แผนพัฒนาภาค และบริบทที่เกี่ยวข้อง รวมทั้งใช้เป็นแนวทางในการขับเคลื่อนการดำเนินงานและการติดตามประเมินผลได้อย่างมีประสิทธิภาพและบรรลุผลสัมฤทธิ์ ซึ่งได้มีการกำหนดเป้าหมายการพัฒนาพันธกิจ ประเด็นการพัฒนา เป้าประสงค์ ตัวชี้วัดความสำเร็จตามเป้าหมายการพัฒนาและแนวทางการพัฒนาจังหวัด

เป้าหมายการพัฒนาจังหวัด : เมืองการค้าทันสมัย เกษตรคุณภาพสูง ท่องเที่ยวชายโขง
เชื่อมโยงสู่สากล

ประเด็นการพัฒนาจังหวัดมุกดาหาร

- 1) การเพิ่มความสามารถในการแข่งขันด้านการค้า การลงทุนเพื่อเชื่อมโยงสู่สากล
- 2) การยกระดับมาตรฐานการเกษตรและต่อยอดเพื่อเพิ่มมูลค่าด้วยเทคโนโลยีและนวัตกรรม
- 3) การพัฒนาการท่องเที่ยวตามวิถีชีวิตลุ่มน้ำโขง
- 4) การพัฒนาเมืองและชุมชนน่าอยู่อย่างยั่งยืน
- 5) การจัดการทรัพยากรธรรมชาติและสิ่งแวดล้อมเพื่อเป็นฐานการพัฒนาอย่างยั่งยืน
- 6) การเสริมสร้างความมั่นคงชายแดน

2.2 การวิเคราะห์ประเด็นการพัฒนาจังหวัดภายใต้แผนพัฒนาจังหวัดที่เป็นปัจจุบัน ที่สอดคล้องกับนโยบายและยุทธศาสตร์ต่าง ๆ ที่เกี่ยวข้องกับการพัฒนาในระดับจังหวัด

สำนักงานสถิติจังหวัดในฐานะฝ่ายเลขานุการคณะกรรมการสถิติระดับจังหวัดได้ดำเนินการหารือร่วมกับสำนักงานจังหวัดเกี่ยวกับการวิเคราะห์ประเด็นการพัฒนาจังหวัดที่สอดคล้องกับนโยบายและยุทธศาสตร์ต่าง ๆ ที่เกี่ยวข้องกับการพัฒนาในระดับจังหวัด สามารถสรุปความสอดคล้องเชื่อมโยงระหว่างประเด็นยุทธศาสตร์การพัฒนา และตัวชี้วัดของจังหวัดมุกดาหาร กับประเด็นหมุดหมายและตัวชี้วัดตาม (ร่าง) แผนพัฒนาฯ ฉบับที่ 13 แสดงได้ดังตารางต่อไปนี้

¹⁸ ที่มา: https://province.mots.go.th/ewtadmin/ewt/mukdahan/ewt_dl_link.php?nid=528

ตาราง 1 ความสอดคล้องระหว่างประเด็นหมุดหมายตาม (ร่าง) แผนพัฒนาเศรษฐกิจและสังคมแห่งชาติ ฉบับที่ 13 และประเด็นการพัฒนาจังหวัดของแผนพัฒนาจังหวัดฯ

ประเด็นหมุดหมาย (ร่าง) แผนฯ 13	ประเด็นการพัฒนาจังหวัด
1. ไทยเป็นประเทศชั้นนำด้านสินค้าเกษตรและเกษตรแปรรูปมูลค่าสูง	2. การยกระดับมาตรฐานการเกษตรและต่อยอดเพื่อเพิ่มมูลค่าด้วยเทคโนโลยีและนวัตกรรม
2. ไทยเป็นจุดหมายของการท่องเที่ยวที่เน้นคุณภาพและความยั่งยืน	3. การพัฒนาการท่องเที่ยวตามวิถีชีวิตลุ่มน้ำโขง 2. การยกระดับมาตรฐานการเกษตรและต่อยอดเพื่อเพิ่มมูลค่าด้วยเทคโนโลยีและนวัตกรรม
3. ไทยเป็นฐานการผลิตยานยนต์ไฟฟ้าที่สำคัญของโลก	-
4. ไทยเป็นศูนย์กลางทางการแพทย์และสุขภาพมูลค่าสูง	4. การพัฒนาเมืองและชุมชนน่าอยู่อย่างยั่งยืน
5. ไทยเป็นประตูการค้าการลงทุนและยุทธศาสตร์ทางโลจิสติกส์ที่สำคัญของภูมิภาค	1. การเพิ่มความสามารถในการแข่งขันด้านการค้าการลงทุนเพื่อเชื่อมโยงสู่สากล
6. ไทยเป็นศูนย์กลางด้านดิจิทัลและอุตสาหกรรมอิเล็กทรอนิกส์อัจฉริยะของอาเซียน	1. การเพิ่มความสามารถในการแข่งขันด้านการค้าการลงทุนเพื่อเชื่อมโยงสู่สากล 4. การพัฒนาเมืองและชุมชนน่าอยู่อย่างยั่งยืน
7. ไทยมีวิสาหกิจขนาดกลางและขนาดย่อมที่เข้มแข็ง มีศักยภาพสูง และสามารถแข่งขันได้	1. การเพิ่มความสามารถในการแข่งขันด้านการค้าการลงทุนเพื่อเชื่อมโยงสู่สากล 2. การยกระดับมาตรฐานการเกษตรและต่อยอดเพื่อเพิ่มมูลค่าด้วยเทคโนโลยีและนวัตกรรม
8. ไทยมีพื้นที่และเมืองอัจฉริยะที่น่าอยู่ ปลอดภัย เติบโตได้อย่างยั่งยืน	4. การพัฒนาเมืองและชุมชนน่าอยู่อย่างยั่งยืน
9. ไทยมีความยากจนข้ามรุ่นลดลง และคนไทยทุกคนมีความคุ้มครองทางสังคมที่เพียงพอ เหมาะสม	1. การเพิ่มความสามารถในการแข่งขันด้านการค้าการลงทุนเพื่อเชื่อมโยงสู่สากล 4. การพัฒนาเมืองและชุมชนน่าอยู่อย่างยั่งยืน

ประเด็นหมุดหมาย (ร่าง) แผนฯ 13	ประเด็นการพัฒนาจังหวัด
10. ไทยมีเศรษฐกิจหมุนเวียนและสังคมคาร์บอนต่ำ	4. การพัฒนาเมืองและชุมชนน่าอยู่อย่างยั่งยืน 5. การจัดการทรัพยากรธรรมชาติและสิ่งแวดล้อมเพื่อเป็นฐานการพัฒนาอย่างยั่งยืน
11. ไทยสามารถลดความเสี่ยงและผลกระทบจากภัยธรรมชาติและการเปลี่ยนแปลงสภาพภูมิอากาศ	4. การพัฒนาเมืองและชุมชนน่าอยู่อย่างยั่งยืน 5. การจัดการทรัพยากรธรรมชาติและสิ่งแวดล้อมเพื่อเป็นฐานการพัฒนาอย่างยั่งยืน
12. ไทยมีกำลังคนสมรรถนะสูง มุ่งเรียนรู้อย่างต่อเนื่อง ตอบโจทย์การพัฒนาแห่งอนาคต	1. การเพิ่มความสามารถในการแข่งขันด้านการค้าการลงทุนเพื่อเชื่อมโยงสู่สากล 4. การพัฒนาเมืองและชุมชนน่าอยู่อย่างยั่งยืน
13. ไทยมีภาครัฐที่ทันสมัย มีประสิทธิภาพ และตอบโจทย์ประชาชน	4. การพัฒนาเมืองและชุมชนน่าอยู่อย่างยั่งยืน

ตาราง 2 ตัวชี้วัดตาม (ร่าง) แผนพัฒนาเศรษฐกิจและสังคมแห่งชาติ ฉบับที่ 13 และความสอดคล้องระหว่างตัวชี้วัดตามแผนพัฒนาจังหวัดฯ

ตัวชี้วัด (ร่าง) แผนพัฒนาฯ ฉบับที่ 13	ตัวชี้วัดของจังหวัดมุกดาหาร
1.1 GDP สาขาเกษตรเติบโต ร้อยละ 4.5 ต่อปี	1. อัตราการขยายตัวมูลค่าผลิตภัณฑ์มวลรวมของจังหวัดภาคเกษตรเพิ่มขึ้น
1.2 รายได้สุทธิครัวเรือนเกษตรกร ไม่ต่ำกว่า 537,000 บาทต่อครัวเรือน	
1.3 พื้นที่ทำเกษตรกรรมยั่งยืนเพิ่มขึ้นเป็น 10 ล้านไร่	
1.4 พื้นที่เพาะปลูกพืชที่ไม่เหมาะสมลดลงร้อยละ 10	
1.5 ภาคเกษตรมีผลประกอบการผลิตรวม (TFP) เฉลี่ยร้อยละ 1.5	
1.6 มีตลาดกลางสินค้าเกษตรภูมิภาค	
1.7 จำนวนสหกรณ์ภาคเกษตรในชั้นที่ 1 ตามเกณฑ์การจัดระดับความเข้มแข็งสหกรณ์เพิ่มขึ้นอย่างน้อย ร้อยละ 18	
1.8 จำนวนกลุ่มเกษตรกรในชั้นที่ 1 ตามเกณฑ์การจัดระดับความเข้มแข็งกลุ่มเกษตรกรเพิ่มขึ้นอย่างน้อย ร้อยละ 6	
1.9 จำนวนวิสาหกิจชุมชนในระดับดี ตามเกณฑ์การจัดระดับความเข้มแข็งวิสาหกิจชุมชนเพิ่มขึ้นอย่างน้อย ร้อยละ 5	
1.10 ผู้ประกอบการเกษตรเพิ่มขึ้น (การประเมินของ กษ.) ปีละ 4,000 ราย	
1.11 มูลค่าการลงทุนในเขตพัฒนาพิเศษภาคตะวันออก	
1.12 มูลค่าการลงทุนในเขตพัฒนาเศรษฐกิจพิเศษชายแดน	2. มูลค่าการค้าชายแดนเพิ่มขึ้น
1.13 รายได้จากการท่องเที่ยวเมืองท่องเที่ยวรองเฉลี่ยทุกเมืองเพิ่มขึ้นร้อยละ 10 ต่อปี	3. รายได้จากการท่องเที่ยวเพิ่มขึ้น
1.14 พื้นที่ป่าไม้เพิ่มขึ้น โดยเป็นป่าไม้ธรรมชาติ ร้อยละ 33 และพื้นที่ป่าเศรษฐกิจเพื่อการใช้ประโยชน์ ร้อยละ 12 ของพื้นที่ประเทศ	4. จำนวนพื้นที่ป่าเพิ่มขึ้นไม่น้อยกว่าร้อยละ 1
1.15 ดัชนีการพัฒนามนุษย์ 0.82 ภายในปี 2570	5. คะแนนเฉลี่ยสติปัญญา (IQ) เด็กไทยไม่ต่ำกว่าเกณฑ์มาตรฐาน

นอกจากนี้ฝ่ายเลขานุการคณะกรรมการสถิติระดับจังหวัดได้ประชุมหารือร่วมกับสำนักงานจังหวัดได้สรุปความสอดคล้องเชื่อมโยงระหว่างประเด็นการพัฒนาจังหวัดภายใต้แผนพัฒนาจังหวัดที่เป็นปัจจุบัน ที่สอดคล้องกับนโยบายและยุทธศาสตร์ต่าง ๆ ที่เกี่ยวข้องกับการพัฒนาในระดับจังหวัด ดังภาคผนวก ก

ตาราง 3 การวิเคราะห์ประเด็นการพัฒนาจังหวัดภายใต้แผนพัฒนาจังหวัดที่เป็นปัจจุบัน ที่สอดคล้องกับยุทธศาสตร์ชาติ (พ.ศ. 2561 – 2580)

ยุทธศาสตร์/ประเด็นการพัฒนาภายใต้ยุทธศาสตร์ชาติ (พ.ศ. 2561-2580)
<p>ยุทธศาสตร์ด้านการสร้างโอกาสและความเสมอภาค</p> <p>เป้าหมาย : กระจายศูนย์กลางความเจริญทางเศรษฐกิจและสังคม เพิ่มโอกาสให้ทุกภาคส่วนเข้ามาเป็นกำลังของการพัฒนาประเทศในทุกระดับ</p>

ตาราง 4 การวิเคราะห์ประเด็นการพัฒนาจังหวัดภายใต้แผนพัฒนาจังหวัดที่เป็นปัจจุบัน ที่สอดคล้องกับแผนแม่บทภายใต้ยุทธศาสตร์ชาติ

แผนแม่บทภายใต้ยุทธศาสตร์ชาติ				
ประเด็นการเกษตร	ประเด็นอุตสาหกรรม	ประเด็นเขตเศรษฐกิจพิเศษ	ประเด็นการท่องเที่ยว	ประเด็นสังคม
<p>ตัวชี้วัด :</p> <p>อัตราการขยายตัวของผลิตภัณฑ์มวลรวมในประเทศสาขาเกษตร (เฉลี่ยร้อยละ)</p>	<p>ตัวชี้วัด :</p> <p>อัตราการขยายตัวของผลิตภัณฑ์มวลรวมในประเทศในสาขาอุตสาหกรรม (เฉลี่ยร้อยละ)</p>	<p>ตัวชี้วัด :</p> <p>อัตราการขยายตัวมูลค่าการค้าชายแดนเพิ่มขึ้น (เฉลี่ยร้อยละ)</p>	<p>ตัวชี้วัด :</p> <p>1) อัตราการขยายตัวของรายได้จากการท่องเที่ยวเชิงสร้างสรรค์และวัฒนธรรม (เฉลี่ยร้อยละ)</p> <p>2) จำนวนเมืองและชุมชนที่มีศักยภาพด้านการท่องเที่ยวเชิงสร้างสรรค์และวัฒนธรรม (เฉลี่ยร้อยละ)</p> <p>3) อัตราการขยายตัวของจำนวนนักท่องเที่ยวต่างชาติที่เดินทางผ่านแดนระหว่างประเทศไทยกับประเทศสมาชิกอาเซียน (เฉลี่ยร้อยละ)</p>	<p>ตัวชี้วัด :</p> <p>1) อัตราการใช้พลังงานทดแทนเพิ่มขึ้น (เฉลี่ยร้อยละ)</p> <p>2) อัตราการเพิ่มขึ้นของพื้นที่ป่า (เฉลี่ยร้อยละ)</p> <p>3) ดัชนีการพัฒนามนุษย์ (ค่าคะแนน)</p>

ตาราง 5 การวิเคราะห์ประเด็นการพัฒนาจังหวัดภายใต้แผนพัฒนาจังหวัดที่เป็นปัจจุบัน ที่สอดคล้องกับแผนการปฏิรูปประเทศ 13 ด้าน

แผนการปฏิรูปประเทศ 13 ด้าน		
ด้านเศรษฐกิจ เป้าหมาย: ยกระดับศักยภาพทางเศรษฐกิจของประเทศ	ด้านสังคม เป้าหมาย: ชุมชนในเขตเมืองมีความเข้มแข็งและมีโอกาสในการเข้าถึงสวัสดิการภาครัฐอย่างเท่าเทียม อันจะนำไปสู่ความเสมอภาคในสังคม	ด้านทรัพยากรธรรมชาติและสิ่งแวดล้อม เป้าหมาย: สิ่งแวดล้อมได้รับการดูแลรักษาอย่างเป็นระบบและมีประสิทธิภาพ เพื่อลดมลพิษและผลกระทบต่อสุขภาพของประชาชน และระบบนิเวศ/ทรัพยากรธรรมชาติได้รับการรักษาและฟื้นฟูให้มีความสมบูรณ์และยั่งยืนเป็นฐานการพัฒนาประเทศทั้งทางเศรษฐกิจ สังคม และสิ่งแวดล้อม

ตาราง 6 การวิเคราะห์ประเด็นการพัฒนาจังหวัดภายใต้แผนพัฒนาจังหวัดที่เป็นปัจจุบัน ที่สอดคล้องกับ (ร่าง) แผนพัฒนาเศรษฐกิจและสังคมแห่งชาติ ฉบับที่ 13

(ร่าง) แผนพัฒนาเศรษฐกิจและสังคมแห่งชาติ ฉบับที่ 13			
หมวดหมู่ที่ 1 ไทยเป็นประเทศชั้นนำด้านสินค้าเกษตรและเกษตรแปรรูปมูลค่าสูง	หมวดหมู่ที่ 2 ไทยเป็นจุดหมายของการท่องเที่ยวที่เน้นคุณภาพและความยั่งยืน	หมวดหมู่ที่ 5 ไทยเป็นประตูการค้าการลงทุนและยุทธศาสตร์ทางโลจิสติกส์ที่สำคัญของภูมิภาค	หมวดหมู่ที่ 8 ไทยมีพื้นที่และเมืองอัจฉริยะที่น่าอยู่ปลอดภัย เติบโตได้อย่างยั่งยืน

ตาราง 7 การวิเคราะห์ประเด็นการพัฒนาจังหวัดภายใต้แผนพัฒนาจังหวัดที่เป็นปัจจุบัน ที่สอดคล้องกับเป้าหมายการพัฒนาที่ยั่งยืน (SDGs)

เป้าหมายการพัฒนาที่ยั่งยืน (SDGs)			
<p>เป้าหมาย (Goals) 2</p> <p>ยุติความหิวโหย บรรลุความมั่นคงทางอาหาร และยกระดับโภชนาการและส่งเสริมเกษตรกรรมที่ยั่งยืน</p> <p>(Targets) 2.4</p> <p>ทำให้เกิดความมั่นใจในระบบการผลิตอาหาร และการปฏิบัติด้านการเกษตรที่ยืดหยุ่น เพื่อเพิ่มผลิตภาพและผลผลิตที่จะช่วยรักษาระบบนิเวศน์ ที่จะเพิ่มความเข้มแข็งในศักยภาพในการปรับตัวกับการเปลี่ยนแปลงสภาพภูมิอากาศ ภูมิอากาศที่เลวร้าย ความแห้งแล้ง อุทกภัยและภัยพิบัติ และเพื่อปรับปรุงคุณภาพดิน อย่างก้าวกระโดด ภายใน 2573</p>	<p>เป้าหมาย (Goals) 3</p> <p>สร้างหลักประกันว่าด้วยคนมีชีวิตที่มีสุขภาพและส่งเสริมสวัสดิภาพสำหรับทุกคนในทุกวัย</p> <p>เป้าประสงค์</p> <p>(Targets) 3.6</p> <p>ลดจำนวนการตายและบาดเจ็บจากอุบัติเหตุจากการจราจรทางถนนทั่วโลกครึ่งหนึ่ง ภายในปี 2563</p> <p>เป้าประสงค์</p> <p>(Targets) 3.7</p> <p>สร้างหลักประกันถ้วนหน้า ในการเข้าถึงบริการสุขภาพทางเพศและอนามัยเจริญพันธุ์ รวมถึงการวางแผนครอบครัว และข้อมูลข่าวสารและความรู้และการบูรณาการอนามัยเจริญพันธุ์ไว้ในยุทธศาสตร์และแผนงานระดับชาติ ภายในปี 2573</p>	<p>เป้าหมาย (Goals) 4</p> <p>สร้างหลักประกันว่าทุกคนมีการศึกษาที่มีคุณภาพอย่างครอบคลุมและเท่าเทียม และสนับสนุนโอกาสในการเรียนรู้ตลอดชีวิต</p> <p>เป้าประสงค์</p> <p>(Targets) 4.1</p> <p>สร้างหลักประกันว่าเด็กชายและเด็กหญิงทุกคนสำเร็จการศึกษาระดับประถมศึกษา และมีมัธยมศึกษาที่มีคุณภาพ เท่าเทียม โดยไม่มีค่าใช้จ่าย นำไปสู่ผลลัพธ์ทางการเรียนที่มีประสิทธิผล ภายในปี 2573</p>	<p>เป้าหมาย (Goals) 15</p> <p>ปกป้อง พื้นฟู และส่งเสริมการใช้ระบบนิเวศบนบกอย่างยั่งยืน การบริหารจัดการป่าไม้ อย่างยั่งยืนต่อต้านการแปรสภาพเป็นทะเลทราย หยุดยั้งการเสื่อมโทรมของดินและฟื้นฟูสภาพดิน และหยุดยั้งการสูญเสียความหลากหลายทางชีวภาพ</p> <p>เป้าประสงค์</p> <p>(Targets) 15.1</p> <p>สร้างหลักประกันว่าจะมีการอนุรักษ์ การฟื้นฟู และการใช้ระบบนิเวศบนบกและในน้ำจืดในแผ่นดินรวมทั้งบริการทางระบบนิเวศอย่างยั่งยืน เฉพาะอย่างยิ่ง ป่าไม้ พื้นที่ชุ่มน้ำ ภูเขา โดยเป็นไปตามข้อบังคับภายใต้ความตกลงระหว่างประเทศ ภายในปี 2563</p>

ตาราง 8 การวิเคราะห์ประเด็นการพัฒนาจังหวัดภายใต้แผนพัฒนาจังหวัดที่เป็นปัจจุบัน ที่สอดคล้องกับ (ร่าง) กรอบแผนพัฒนาภาคตะวันออกเฉียงเหนือ (พ.ศ. 2566 – 2570)

(ร่าง) กรอบแผนพัฒนาภาคตะวันออกเฉียงเหนือ (พ.ศ. 2566 – 2570)					
1) พัฒนาภาคเกษตรไปสู่เกษตรสมัยใหม่เพื่อต่อยอดไปสู่เศรษฐกิจชีวภาพ	2) บริหารจัดการน้ำให้เพียงพอเพื่อรองรับการพัฒนา	3) พัฒนาผลิตภัณฑ์พื้นถิ่นไปสู่มาตรฐานสากลเพื่อสร้างเศรษฐกิจในชุมชน	4) พัฒนาเมืองเขตเศรษฐกิจพิเศษและเมืองชายแดนรวมทั้งพื้นที่ระเบียงเศรษฐกิจภาคตะวันออกเฉียงเหนือ (NeEC-Bioeconomy) ให้เป็นพื้นที่เศรษฐกิจหลักของภาค	5) พัฒนาแหล่งท่องเที่ยวสำคัญและแหล่งท่องเที่ยวชุมชนให้ได้มาตรฐาน	6) ยกระดับคุณภาพชีวิตให้ได้มาตรฐานและแก้ปัญหาความยากจนให้กับผู้มีรายได้น้อยเพื่อลดความเหลื่อมล้ำทางสังคม

ตาราง 9 การวิเคราะห์ประเด็นการพัฒนาจังหวัดภายใต้แผนพัฒนาจังหวัดที่เป็นปัจจุบัน ที่สอดคล้องกับ แผนพัฒนากลุ่มจังหวัดภาคตะวันออกเฉียงเหนือตอนบน 2 (พ.ศ. 2566 – 2570)

แผนพัฒนากลุ่มจังหวัดภาคตะวันออกเฉียงเหนือตอนบน 2 (พ.ศ. 2566 – 2570)					
1. การส่งเสริมพัฒนาการผลิตและสร้างมูลค่าเพิ่มทางการเกษตรและครัวอาหารปลอดภัย			3. การพัฒนาขีดความสามารถด้านการค้าการลงทุนและโลจิสติกส์ให้กับภาคธุรกิจในพื้นที่	2. การพัฒนาการท่องเที่ยว 3 ธรรม (ธรรมะ ธรรมชาติ วัฒนธรรม) เชื่อมโยงประเทศเพื่อนบ้าน	4. การพัฒนาสังคมสิ่งแวดล้อม และความมั่นคง

ตาราง 10 การวิเคราะห์ประเด็นการพัฒนาจังหวัด ภายใต้แผนพัฒนาจังหวัดที่เป็นปัจจุบัน ที่สอดคล้องกับนโยบายและยุทธศาสตร์ต่าง ๆ ที่เกี่ยวข้องกับแผนพัฒนา
จังหวัดมุกดาหาร (พ.ศ. 2566 – 2570)

แผนพัฒนาจังหวัดมุกดาหาร (พ.ศ. 2566 – 2570)					
<p>ประเด็นการพัฒนา</p> <p>1. การเพิ่มความสามารถในการแข่งขันด้านการค้า การลงทุน เพื่อเชื่อมโยง สู่สากล</p> <p>ตัวชี้วัด: ร้อยละที่เพิ่มขึ้นของมูลค่าการจำหน่ายผลิตภัณฑ์ OTOP</p>	<p>ประเด็นการพัฒนา</p> <p>2. การยกระดับมาตรฐานการเกษตรและการท่องเที่ยวเพื่อเพิ่มมูลค่าด้วยเทคโนโลยีและนวัตกรรม</p> <p>ตัวชี้วัด:</p> <p>1. เกษตรสมัยใหม่เพิ่มขึ้นปีละ ไม่น้อยกว่า 10 แปลง/ฟาร์ม</p> <p>2. พื้นที่เกษตรกรรมยั่งยืนเพิ่มขึ้นปีละไม่น้อยกว่า 2,500 ไร่</p> <p>3. แปลง/ฟาร์ม ที่ได้รับรองมาตรฐาน GAP เพิ่มขึ้นร้อยละ 10 ต่อปี</p> <p>4. แหล่งน้ำ/ระบบบริหารจัดการน้ำและโครงสร้างพื้นฐานเพื่อการเกษตร</p>	<p>ประเด็นการพัฒนา</p> <p>3. การพัฒนาการท่องเที่ยวตามวิถีชีวิตลุ่มน้ำโขง</p> <p>ตัวชี้วัด:</p> <p>1. จำนวนนักท่องเที่ยวเพิ่มขึ้นร้อยละ 3 ต่อปี</p> <p>2. รายได้จากการท่องเที่ยวเพิ่มขึ้น ร้อยละ 3 ต่อปี</p>	<p>ประเด็นการพัฒนา</p> <p>4. การพัฒนาเมืองและชุมชนน่าอยู่อย่างยั่งยืน</p> <p>ตัวชี้วัด:</p> <p>1. อัตราผู้เสียชีวิตจากอุบัติเหตุบนท้องถนนต่อแสนประชากร</p> <p>2. สัดส่วนของนักเรียนที่มีคะแนนเฉลี่ยผลการทดสอบทางการศึกษาระดับชาติพื้นฐาน (O-Net) เพิ่มขึ้นร้อยละ 5 ต่อปี</p> <p>3. คะแนนเฉลี่ยสติปัญญา (IQ) เด็กไทยไม่ต่ำกว่าเกณฑ์มาตรฐาน</p> <p>4. อัตราการคลอดมีชีพในหญิงอายุ 15 – 19 ปีต่อประชากรหญิงอายุ 15 – 19 ปีพันคน</p>	<p>ประเด็นการพัฒนา</p> <p>5. การจัดการทรัพยากรธรรมชาติและสิ่งแวดล้อมเพื่อเป็นฐานการพัฒนาอย่างยั่งยืน</p> <p>ตัวชี้วัด :</p> <p>1. จำนวนพื้นที่ป่าเพิ่มขึ้นไม่น้อยกว่าร้อยละ 1</p> <p>2. อัตราการใช้พลังงานทดแทนที่เพิ่มขึ้นร้อยละ 3 ต่อปี</p>	<p>ประเด็นการพัฒนา</p> <p>6. การเสริมสร้างความมั่นคงชายแดน</p> <p>ตัวชี้วัด :</p> <p>1. อัตราการลดลงของจำนวนคดีความ/ความขัดแย้งที่เกิดขึ้นร้อยละ 3 ต่อปี</p> <p>2. อัตราการลดลงของจำนวนคดีการลักลอบขนสินค้าผิดกฎหมายร้อยละ 3 ต่อปี</p> <p>3. อัตราลดลงของคดีด้านยาเสพติด ร้อยละ 3 ต่อปี</p>

แผนพัฒนาจังหวัดมุกดาหาร (พ.ศ. 2566 – 2570)					
	<p>ได้รับการพัฒนา และฟื้นฟู เพิ่มขึ้นร้อยละ 5 ต่อปี</p> <p>5. ดินเหมาะสมต่อการเกษตร เพิ่มขึ้นร้อยละ 5 ต่อปี</p> <p>6. ผลผลิตการเกษตรได้รับ การสร้างมูลค่าเพิ่มเพิ่มขึ้น ร้อยละ 10 ต่อปี</p> <p>7. สินค้าเกษตรอัตลักษณ์ เพิ่มขึ้นปีละ 2 ชนิด</p> <p>8. แหล่งท่องเที่ยวเชิงเกษตร เพิ่มขึ้นปีละ 4 แห่ง</p> <p>9. แหล่งจำหน่ายสินค้า Q เพิ่มขึ้นร้อยละ 30 ต่อปี</p> <p>10. ตลาดและการกระจาย สินค้าเกษตรสำคัญมี การบริหารจัดการที่มี ประสิทธิภาพไม่น้อยกว่า ร้อยละ 75</p> <p>11. เกษตรพันธสัญญาเพิ่มขึ้น ร้อยละ 10 ต่อปี</p> <p>12. Smart Farmer, Young Smart Farmer เพิ่มขึ้นร้อยละ 5 ต่อปี</p>				

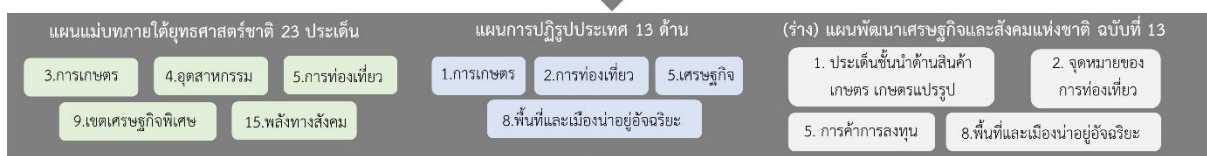
แผนพัฒนาจังหวัดมุกดาหาร (พ.ศ. 2566 – 2570)					
	<p>13. บุคลากรทางการเกษตร ได้รับการพัฒนาเพิ่มขึ้น ปีละไม่น้อยกว่า ร้อยละ 10</p> <p>14. ความร่วมมือและการ แก้ไขปัญหาทางการ เกษตรระหว่างประเทศ ปีละ 3 เรื่อง</p> <p>15. โครงการพระราชดำริ ได้รับสนับสนุนขยายผล ร้อยละ 80</p> <p>16. เกษตรกรและบุคลากร ทางการเกษตรเข้าถึงและ ใช้ประโยชน์ระบบข้อมูล สารสนเทศการเกษตร ร้อยละ 70</p>				

Strategy Road Map ความเชื่อมโยงตั้งแต่ยุทธศาสตร์ มาแผนพัฒนาจังหวัด

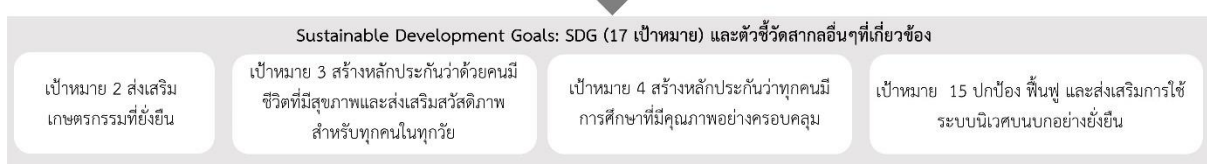
แผนระดับที่ 1



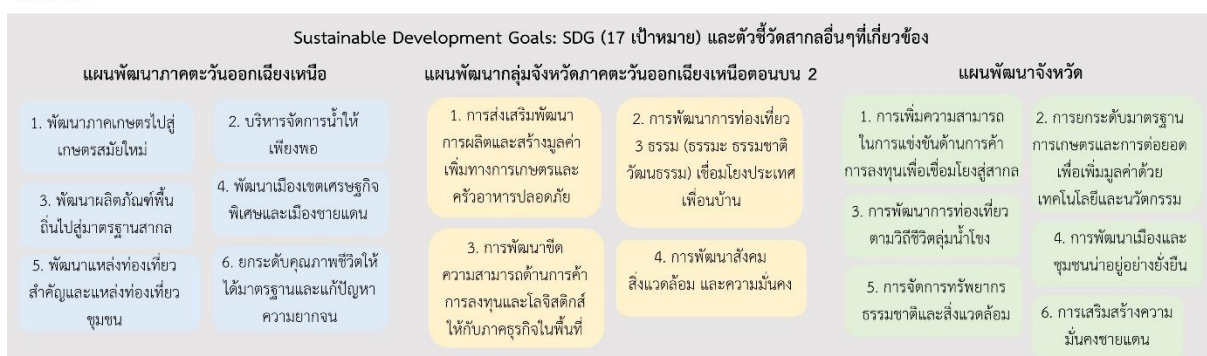
แผนระดับที่ 2



ตัวชี้วัดสากล



แผนระดับที่ 3



Generic Value Chain เรื่อง 1.การแข่งขันด้านการค้าการลงทุนเพื่อเชื่อมโยงสู่สากล
2.การพัฒนานวัตกรรมเพื่อยกระดับคุณภาพผลผลิตการเกษตร
3.การส่งเสริมการท่องเที่ยวโดยชุมชนแบบมีส่วนร่วม
4. การพัฒนาคนและสังคมคุณภาพ/อุบัติเหตุทางถนน
5.การจัดการทรัพยากรธรรมชาติและสิ่งแวดล้อม
6. ยาเสพติดและการลักลอบเข้าเมือง
พร้อมทั้งทบทวนรายการข้อมูลสถิติตามแผนพัฒนาสถิติระดับจังหวัด

ภาพ 6 การเชื่อมโยงยุทธศาสตร์ระดับประเทศสู่แผนพัฒนาจังหวัดมุกดาหาร (พ.ศ. 2566 – 2570)

2.3 การวิเคราะห์สถานการณ์ แนวโน้ม การพัฒนาในระดับจังหวัด

การวิเคราะห์สถานการณ์ แนวโน้ม การพัฒนาในระดับจังหวัด โดยศึกษาจากตัวชี้วัดการพัฒนาระดับจังหวัดและกลุ่มจังหวัด¹⁹ เดือนกรกฎาคม ปี 2564 ของสำนักงานสภาพัฒนาการเศรษฐกิจและสังคมแห่งชาติที่ดำเนินการตามมติคณะรัฐมนตรีเมื่อวันที่ 30 กันยายน 2558 ที่เห็นชอบให้ส่วนราชการนำตัวชี้วัดการพัฒนาระดับจังหวัดและกลุ่มจังหวัดพิจารณาใช้ประโยชน์ในการกำหนดแผนงานโครงการและงบประมาณลงสู่พื้นที่ เพื่อให้เกิดการบูรณาการขับเคลื่อนระหว่างจังหวัด กลุ่มจังหวัด และส่วนราชการ เป็นไปอย่างมีประสิทธิภาพ



แนวคิดการจัดทำตัวชี้วัดการพัฒนาระดับจังหวัดและกลุ่มจังหวัดเป็นการพัฒนาเครื่องมือที่ใช้วัดสถานะการพัฒนาพื้นที่จังหวัดและกลุ่มจังหวัดเชิงเปรียบเทียบ โดยมีเงื่อนไขข้อมูลที่สามารถจัดทำตัวชี้วัดจะต้องมีการจัดเก็บครอบคลุมทั้ง 76 จังหวัด และจัดเก็บอย่างต่อเนื่องทุกปีหรือปีเว้นปี สำหรับการดำเนินการในปี 2564 ได้นำเป้าหมายการพัฒนาที่ยั่งยืน (Sustainable Development Goals: SDGs) มาปรับใช้เป็นกรอบในการปรับปรุงตัวชี้วัดการพัฒนาระดับจังหวัด เพื่อให้จังหวัดมีข้อมูลตัวชี้วัดที่สะท้อนระดับการพัฒนาในพื้นที่และสอดคล้องกับเป้าหมายการจัดทำตัวชี้วัด SDGs ในระดับ

พื้นที่ของประเทศ โดยได้จัดทำข้อมูลเป็นอนุกรมตั้งแต่ปี 2558 – 2562 นำเสนอผลการเปรียบเทียบการพัฒนาในระดับภาพรวม ระดับรายตัวชี้วัด และระดับจังหวัดและกลุ่มจังหวัด ในรูปแบบที่ กราฟแท่งเปรียบเทียบ 5 ปี และกราฟใยแมงมุม รวมทั้งตารางข้อมูล เปรียบเทียบ 5 ปีในแต่ละตัวชี้วัดเทียบกับค่ากลางของประเทศ

โดยที่จังหวัด กลุ่มจังหวัดสามารถใช้ตัวชี้วัดชุดใหม่นี้ เป็นเครื่องมือในการวิเคราะห์เปรียบเทียบผลการพัฒนาและแนวโน้มของประเด็นปัญหาในพื้นที่ได้อย่างต่อเนื่อง และนำไปใช้ประกอบการวางแผนและพัฒนาจังหวัด และกลุ่มจังหวัด และกำหนดแผนงานโครงการอย่างสอดคล้อง รวมทั้งส่วนราชการสามารถนำตัวชี้วัดไปใช้ประโยชน์ในการวิเคราะห์และชี้พื้นที่เป้าหมายการพัฒนาในระดับจังหวัดและกลุ่มจังหวัดในส่วนที่เกี่ยวกับภารกิจเพื่อกำหนดโครงการและงบประมาณได้ชัดเจนยิ่งขึ้น

มติคณะรัฐมนตรี เมื่อวันที่ 25 ตุลาคม 2559 เห็นชอบให้กระทรวงมหาดไทย (มท.) มีกลไกการขับเคลื่อนเป้าหมายการพัฒนาที่ยั่งยืนในระดับพื้นที่ และมติคณะรัฐมนตรี เมื่อวันที่ 24 มีนาคม 2563 รับทราบผลการประชุมคณะกรรมการเพื่อการพัฒนาที่ยั่งยืน (กพย.) ครั้งที่ 1/2562 เมื่อวันที่ 19 ธันวาคม 2562 โดยที่ประชุมเห็นชอบหลักการร่างแผนการขับเคลื่อนเป้าหมายการพัฒนาที่ยั่งยืน (SDGs) สำหรับประเทศไทย

ทั้งนี้ ตัวชี้วัดการพัฒนาระดับจังหวัด (Common Indicators) ชุดใหม่ มีการจัดกลุ่มข้อมูลตัวชี้วัดตามกรอบเป้าหมายการพัฒนาที่ยั่งยืน 5 มิติ (5P) ได้แก่ มิติการพัฒนาคน (People) มิติเศรษฐกิจ

¹⁹ ที่มา: https://www.nesdc.go.th/ewt_news.php?nid=11594&filename=index

และความมั่งคั่ง (Prosperity) มิติสิ่งแวดล้อม (Planet) มิติสันติภาพและยุติธรรม (Peace) และมิติความเป็นหุ้นส่วนการพัฒนา (Partnership) ประกอบด้วยตัวชี้วัดในแต่ละมิติดังนี้

- 1) มิติการพัฒนาคน (People)
 - 1.1) ร้อยละของประชากรที่อยู่ใต้เส้นความยากจน (ร้อยละ)
 - 1.2) ร้อยละของทารกแรกเกิดที่มีน้ำหนักต่ำกว่าเกณฑ์ (ร้อยละทารกเกิดมีชีพ)
 - 1.3) ร้อยละของประชากรที่เจ็บป่วยที่เป็นผู้ป่วยใน (ร้อยละ)
 - 1.4) อัตราส่วนประชากรต่อแพทย์ (คน/แพทย์)
 - 1.5) อัตราการเข้าเรียนรวมระดับมัธยมศึกษาตอนปลายและอาชีวศึกษา (ร้อยละ)
 - 1.6) จำนวนปีการศึกษาเฉลี่ยประชากรไทย อายุ 15-39 ปี (ปี)
 - 1.7) ค่าเฉลี่ยคะแนน O-net มัธยมศึกษาตอนปลาย (คะแนน)
- 2) มิติเศรษฐกิจและความมั่งคั่ง (Prosperity)
 - 2.1) อัตราการเปลี่ยนแปลงของรายได้เฉลี่ยของครัวเรือนในจังหวัด (ร้อยละ)
 - 2.2) อัตราการเปลี่ยนแปลงของผลิตภัณฑ์มวลรวมจังหวัด (ร้อยละ)
 - 2.3) อัตราการว่างงาน (ร้อยละ)
 - 2.4) อัตราส่วนหนี้เฉลี่ยต่อรายได้เฉลี่ยของครัวเรือน (เท่า)
 - 2.5) ผลผลิตภาพแรงงาน (บาท/คน)
 - 2.6) สัดส่วนปริมาณการใช้ไฟฟ้าภาคครัวเรือนต่อประชากร (kw-ชั่วโมง/คน)
 - 2.7) สัดส่วนปริมาณน้ำมันเชื้อเพลิงในภาคอุตสาหกรรมต่อ GPP ภาคอุตสาหกรรม (ลิตร/ล้านบาท)
 - 2.8) ร้อยละผู้อยู่ในระบบประกันสังคมต่อกำลังแรงงาน (ร้อยละ)
 - 2.9) ร้อยละของครัวเรือนที่มีบ้านและที่ดินเป็นของตนเอง (ร้อยละ)
 - 2.10) ร้อยละของหมู่บ้านที่ถนนสายหลักใช้การได้ตลอดปี (ร้อยละ)
 - 2.11) สัมประสิทธิ์การกระจายรายได้
- 3) มิติสิ่งแวดล้อม (Planet)
 - 3.1) อัตราการเปลี่ยนแปลงของพื้นที่ป่าไม้ในจังหวัด (ร้อยละ)
 - 3.2) สัดส่วนปริมาณขยะที่กำจัดถูกต้องต่อปริมาณขยะที่เกิดขึ้น (ร้อยละ)
 - 3.3) ร้อยละของครัวเรือนที่เข้าถึงน้ำประปา (ร้อยละ)
 - 3.4) ร้อยละของประชากรที่ประสบอุทกภัย (ร้อยละ)
 - 3.5) ร้อยละของประชากรที่ประสบภัยแล้ง (ร้อยละ)

- 4) มิติสันติภาพและยุติธรรม (Peace)
 - 4.1) การแจ้งความคดีชีวิต ร่างกาย เพศ และคดีประทุษร้ายต่อทรัพย์สิน (ต่อแสนคน)
 - 4.2) จำนวนของประชากรในเรือนจำ (ต่อแสนคน)
 - 4.3) จำนวนเจ้าหน้าที่ตำรวจ (ต่อแสนคน)
 - 4.4) อัตราการฆ่าตัวตาย (ต่อแสนคน)
 - 4.5) จำนวนผู้ถูกกักขังที่รอการพิพากษาในสัดส่วนของประชากรในเรือนจำ (ร้อยละ)
- 5) มิติความเป็นหุ้นส่วนการพัฒนา (Partnership)
 - 5.1) ร้อยละของประชากรที่เข้าถึงอินเทอร์เน็ต (ร้อยละ)
 - 5.2) ร้อยละของภาษีที่ท้องถิ่นจัดเก็บได้ต่อรายได้รวมที่ไม่รวมเงินอุดหนุนและเงินอุดหนุนเฉพาะกิจ (ร้อยละ)
 - 5.3) ความสามารถในการเบิกจ่ายงบประมาณของจังหวัด (ร้อยละ)
 - 5.4) สัดส่วนองค์กรชุมชนต่อประชากรแสนคน (แห่ง/แสนคน)

ทั้งนี้ จากรายงานตัวชี้วัดการพัฒนาระดับจังหวัดและกลุ่มจังหวัด เดือนกรกฎาคม พ.ศ. 2564 ของสำนักงานสภาพัฒนาการเศรษฐกิจและสังคมแห่งชาติ สามารถสรุปได้ดังนี้ (ภาคผนวก ข)

1. ดัชนีรวมการพัฒนาจังหวัดมุกดาหาร

ค่าดัชนีการพัฒนา²⁰ของจังหวัดมุกดาหารมีค่ามากแสดงว่าจังหวัดมุกดาหารมีการพัฒนาที่ดี (ลำดับที่มาก แสดงว่ามีระดับการพัฒนาที่ดี นั่นคือ ลำดับที่ 1 มีการพัฒนาน้อยที่สุด ลำดับที่ 76 มีการพัฒนามากที่สุด) เห็นได้จากข้อมูลปี 2562 ที่ใช้ในการวิเคราะห์ พบว่า

1.1 การเปรียบเทียบค่าดัชนีระหว่างจังหวัด

- 1.1.1 ดัชนีรวมการพัฒนาจังหวัดมุกดาหาร มีค่าเท่ากับ 47.67 เป็นลำดับที่ 6 ของประเทศ ซึ่งต่ำกว่าค่ากลางของประเทศ²¹ (ดัชนี = 52.87)
- 1.1.2 ดัชนีด้านการพัฒนาคน (People) มีค่าเท่ากับ 53.41 เป็นลำดับที่ 13 ของประเทศ ซึ่งต่ำกว่าค่ากลางของประเทศ (ดัชนี = 63.20)
- 1.1.3 ดัชนีด้านเศรษฐกิจและความมั่งคั่ง (Prosperity) มีค่าเท่ากับ 45.78 เป็นลำดับที่ 14 ของประเทศ ซึ่งต่ำกว่าค่ากลางของประเทศ (ดัชนี = 50.03)
- 1.1.4 ดัชนีด้านสิ่งแวดล้อม (Planet) มีค่าเท่ากับ 52.25 เป็นลำดับที่ 45 ของประเทศ ซึ่งสูงกว่าค่ากลางของประเทศ (ดัชนี = 50.92)

²⁰ การคำนวณดัชนีการพัฒนาระดับจังหวัด

- ดัชนีย่อย คำนวณจากค่าเฉลี่ยเลขคณิต (Arithmetic Mean) จากข้อมูลตัวชี้วัดในแต่ละมิติ
- ดัชนีรวม คำนวณจากค่าเฉลี่ยแบบเรขาคณิต (Geometric Mean) จากดัชนีย่อยทั้ง 5 ด้าน

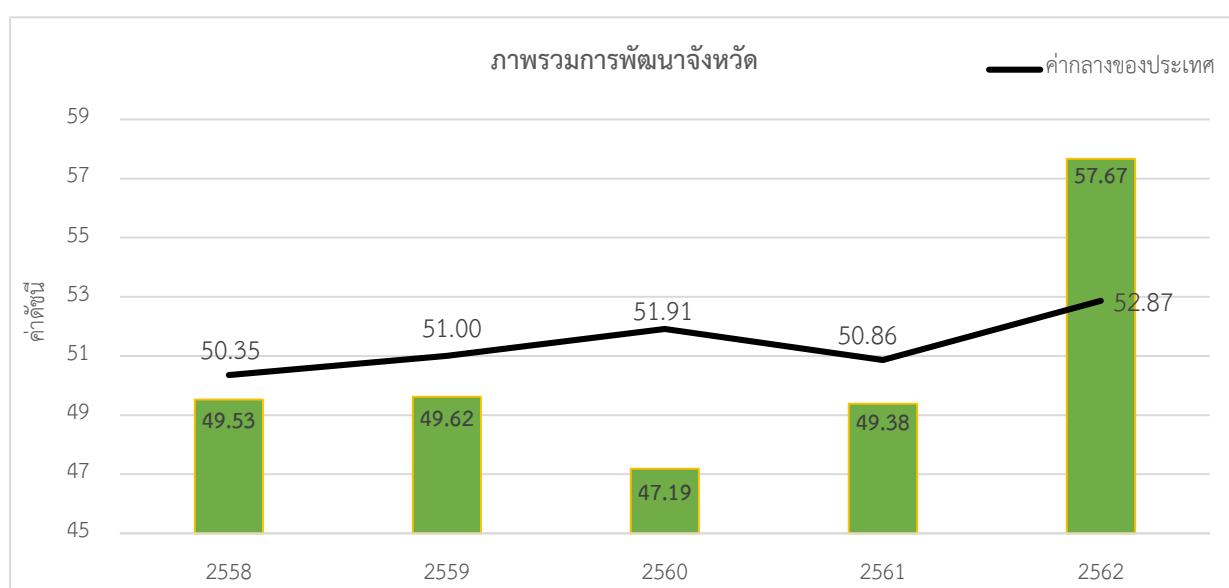
²¹ ค่ากลางของประเทศ คำนวณจากค่ามัธยฐาน (Median) ของดัชนีผสม (Composite Index) ค่าดัชนีรวม หรือดัชนีย่อยในแต่ละมิติ

1.1.5 ดัชนีด้านสันติภาพและยุติธรรม (Peace) มีค่าเท่ากับ 61.62 เป็นลำดับที่ 29 ของประเทศ ซึ่งต่ำกว่าค่ากลางของประเทศ (ดัชนี = 63.45)

1.1.6 ดัชนีด้านความเป็นหุ้นส่วนพัฒนา (Partnership) มีค่าเท่ากับ 31.27 เป็นลำดับที่ 9 ของประเทศ ซึ่งต่ำกว่าค่ากลางของประเทศ (ดัชนี = 44.68)

1.2 การเปรียบเทียบค่าดัชนีระหว่างปี

ดัชนีรวมการพัฒนาจังหวัดมุกดาหารปี 2562 มีค่าต่ำกว่าปี 2561 และเมื่อพิจารณาในแต่ละมิติการพัฒนา พบว่า ในปี 2562 มิติการพัฒนาคน (People) และมิติเศรษฐกิจและความมั่งคั่ง (Prosperity) มีค่าดัชนีสูงกว่าปี 2561 ส่วนมิติสิ่งแวดล้อม (Planet) มิติสันติภาพและยุติธรรม (Peace) และมิติความเป็นหุ้นส่วนพัฒนา (Partnership) มีค่าดัชนีในปี 2562 ต่ำกว่า ปี 2561



ภาพ 7 ดัชนีการพัฒนาภาพรวมของจังหวัดมุกดาหารเทียบกับค่ากลางประเทศ

* ที่มา : ข้อมูลจากตัวชี้วัดการพัฒนาระดับจังหวัดและกลุ่มจังหวัด เดือนกรกฎาคม ปี 2564, สำนักงานสภาพัฒนาการเศรษฐกิจและสังคมแห่งชาติ

2. ดัชนีด้านการพัฒนาคน (People)

ค่าดัชนีการพัฒนามีค่ามากแสดงว่าจังหวัดมีการพัฒนาที่ดี ตามข้อมูลสถิติในปี 2562 พบว่า

2.1 การเปรียบเทียบค่าดัชนีระหว่างจังหวัด ปี 2562 ดัชนีด้านการพัฒนาคน (People) มีค่าเท่ากับ 53.41 เป็นลำดับที่ 13 ของประเทศ ซึ่งต่ำกว่าค่ากลางของประเทศ (ดัชนี = 63.20) ในขณะที่ ดัชนีด้านการพัฒนาคน (People) ปี 2562 (ดัชนี = 53.41) สูงกว่าปี 2561 (ดัชนี = 53.23) ซึ่งค่าดัชนีของปี 2562 และปี 2561 มีค่าต่ำกว่าค่ากลางของประเทศ (ปี 2562 ดัชนี = 63.20 ปี 2561 ดัชนี = 59.89) นั่นคือ จังหวัดมุกดาหารมีการพัฒนาด้านการพัฒนาคน (People) ต่ำกว่าปีที่ผ่านมา

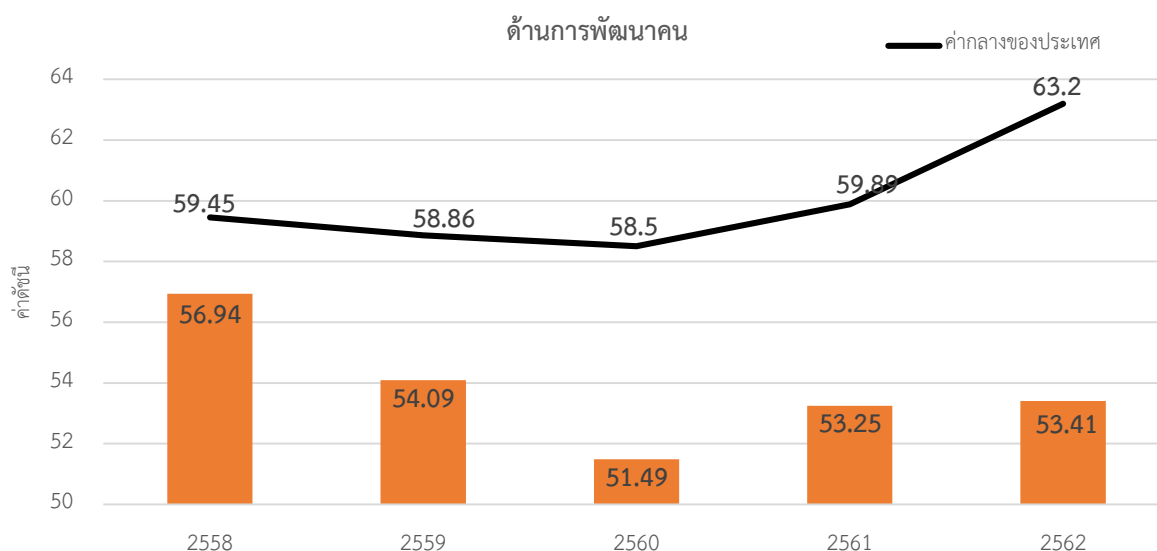
2.2 การเปรียบเทียบค่าดัชนีระหว่างปี

ดัชนีด้านการพัฒนาคน (People) จังหวัดมุกดาหารปี 2562 มีค่าสูงกว่าปี 2561 เมื่อพิจารณาค่าตัวชี้วัดการพัฒนา ในปี 2562 เทียบกับปี 2561 พบว่า ตัวชี้วัดที่มีการพัฒนาที่ดีขึ้น ได้แก่

- ตัวชี้วัด PP_02 ร้อยละของทารกแรกเกิดที่มีน้ำหนักต่ำกว่าเกณฑ์
- ตัวชี้วัด PP_03 ร้อยละของประชากรที่เจ็บป่วยที่เป็นผู้ป่วยใน (ร้อยละ)
- ตัวชี้วัด PP_07 ค่าเฉลี่ยคะแนน o-net มัธยมศึกษาตอนปลาย (คะแนน)

ในขณะที่เดียวกันตัวชี้วัดที่ต้องมีการพัฒนาให้ดีขึ้นต่อไป ได้แก่

- ตัวชี้วัด PP_01 ร้อยละของประชากรที่อยู่ใต้เส้นความยากจน (ร้อยละ)
- ตัวชี้วัด PP_04 อัตราส่วนประชากรต่อแพทย์ (คน/แพทย์)
- ตัวชี้วัด PP_05 อัตราการเข้าเรียนรวมระดับมัธยมศึกษาตอนปลายและอาชีวศึกษา (ร้อยละ)
- ตัวชี้วัด PP_06 จำนวนปีการศึกษาเฉลี่ยประชากรไทยอายุ 15-59 ปี (ปี)



ภาพ 8 ดัชนีด้านการพัฒนาคน (People) ของจังหวัดมุกดาหารเทียบกับค่ากลางประเทศ

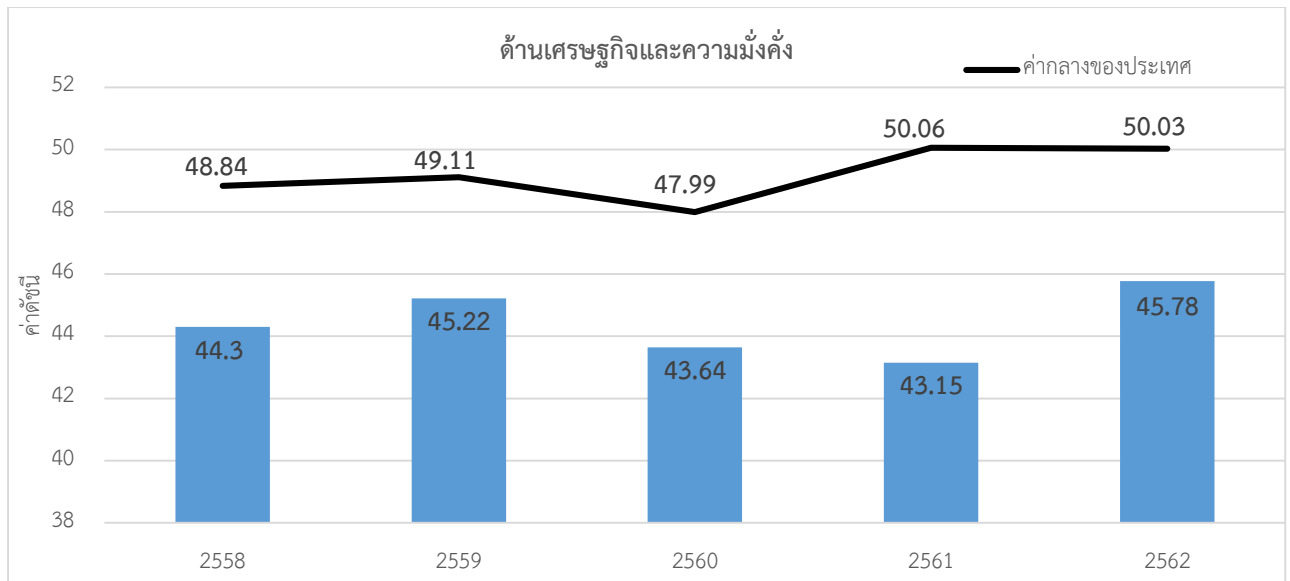
* ที่มา : ข้อมูลจากตัวชี้วัดการพัฒนาระดับจังหวัดและกลุ่มจังหวัด เดือนกรกฎาคม ปี 2564 ของสำนักงานสภาพัฒนาการเศรษฐกิจและสังคมแห่งชาติ

นั่นคือ จังหวัดมุกดาหารมีค่าดัชนีการพัฒนาด้านสันติภาพและยุติธรรม ที่ต่ำกว่าปีที่ผ่านมา และต่ำกว่าค่ากลางของประเทศไทย ดังนั้น จึงต้องมีการดูแลในเรื่องปัญหาความยากจนของประชากร ปัญหาสุขภาวะทั้งในเด็กแรกเกิดและประชาชนทุกช่วงวัย รวมถึงปัญหาทางการศึกษาของประชากรในวัยเรียน เพื่อให้จังหวัดมีการพัฒนาด้านคนให้เป็นไปในทิศทางที่ดีขึ้นและยั่งยืนต่อไป

3. ด้านเศรษฐกิจและความมั่งคั่ง (Prosperity)

ค่าดัชนีการพัฒนามีค่ามากแสดงว่าจังหวัดมีการพัฒนาที่ดี ตามข้อมูลสถิติในปี 2562 พบว่า

3.1 การเปรียบเทียบค่าดัชนีระหว่างจังหวัด ปี 2562 ด้านเศรษฐกิจและความมั่งคั่ง (Prosperity) มีค่าเท่ากับ 45.78 เป็นลำดับที่ 14 ของประเทศ ซึ่งต่ำกว่าค่ากลางของประเทศ (ดัชนี = 50.03) โดยที่มีค่าสูงกว่าปี 2561 (ดัชนี = 43.15) ซึ่งค่าดัชนีของปี 2562 และปี 2561 มีค่าต่ำกว่าค่ากลางของประเทศ (ปี 2562 ดัชนี = 50.03 ปี 2561 ดัชนี = 50.06) นั่นคือ จังหวัดมุกดาหารมีการพัฒนาด้านเศรษฐกิจและความมั่งคั่ง (Prosperity) ต่ำกว่าปีที่ผ่านมา



ภาพ 9 ดัชนีการพัฒนาด้านเศรษฐกิจและความมั่งคั่ง (Prosperity) ของจังหวัดมุกดาหารเทียบกับค่ากลางประเทศ

* ที่มา: ข้อมูลจากตัวชี้วัดการพัฒนาระดับจังหวัดและกลุ่มจังหวัด เดือนกรกฎาคม ปี 2564 ของสำนักงานสภาพัฒนาการเศรษฐกิจและสังคมแห่งชาติ

3.2 การเปรียบเทียบค่าดัชนีระหว่างปี

ดัชนีด้านเศรษฐกิจและความมั่งคั่ง (Prosperity) จังหวัดมุกดาหารปี 2562 มีค่าสูงกว่าปี 2561 เมื่อพิจารณาอัตราการเปลี่ยนแปลงตัวชี้วัด ในปี 2562 เทียบกับปี 2561 พบว่า ตัวชี้วัดที่มีการพัฒนาที่ดีขึ้น ได้แก่

- ตัวชี้วัด PT_02 อัตราการเปลี่ยนแปลงของผลิตภัณฑ์มวลรวมจังหวัด (ร้อยละ)
- ตัวชี้วัด PT_05 ผลผลิตภาพแรงงาน (บาท/คน)
- ตัวชี้วัด PT_06 สัดส่วนปริมาณการใช้ไฟฟ้าภาคครัวเรือนต่อประชากร (kw-ชั่วโมง/คน)
- ตัวชี้วัด PT_07 สัดส่วนปริมาณน้ำมันเชื้อเพลิงในภาคอุตสาหกรรมต่อ GDP ภาคอุตสาหกรรม (ลิตร/ล้านบาท)
- ตัวชี้วัด PT_08 ร้อยละของผู้อยู่ในระบบประกันสังคมต่อกำลังแรงงาน (ร้อยละ)
- ตัวชี้วัด PT_09 ร้อยละของครัวเรือนที่มีบ้านและที่ดินเป็นของตนเอง (ร้อยละ)
- ตัวชี้วัด PT_10 ร้อยละของหมู่บ้านที่ถนนสายหลักใช้การได้ตลอดปี (ร้อยละ)

ในขณะเดียวกันตัวชี้วัดที่ต้องมีการพัฒนาให้ดีขึ้นต่อไป ได้แก่

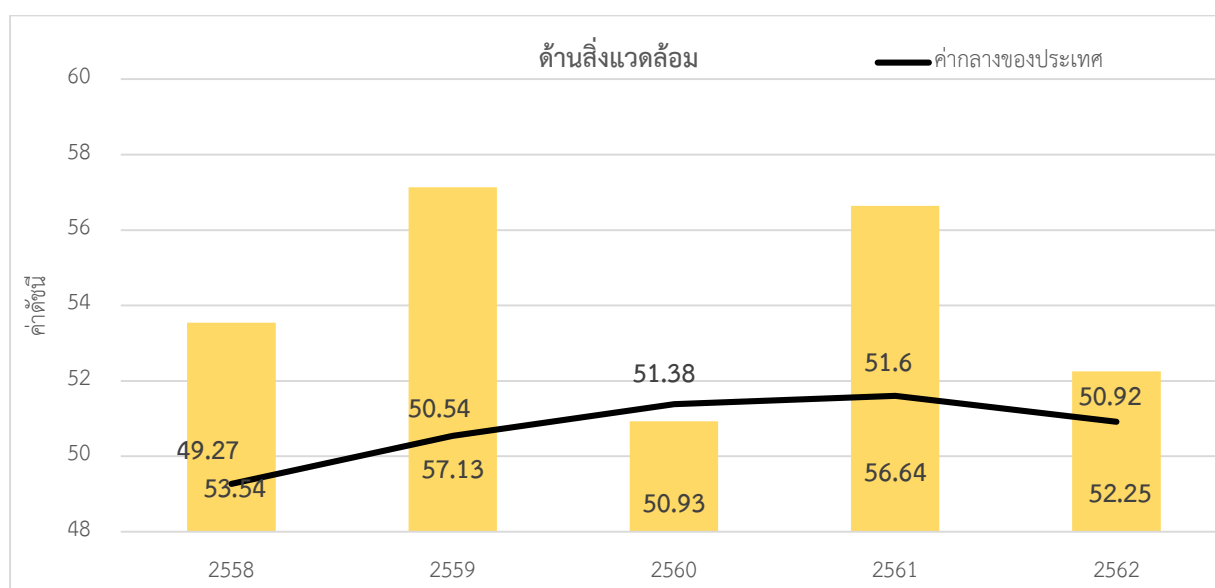
- ตัวชี้วัด PT_01 อัตราการเปลี่ยนแปลงของรายได้เฉลี่ยของครัวเรือนในจังหวัด (ร้อยละ)
- ตัวชี้วัด PT_03 อัตราการว่างงาน (ร้อยละ)
- ตัวชี้วัด PT_04 อัตราส่วนหนี้เฉลี่ยต่อรายได้เฉลี่ยของครัวเรือน (เท่า)
- ตัวชี้วัด PT_11 สมรรถนะการกระจายรายได้

นั่นคือ จังหวัดมุกดาหารมีการพัฒนาด้านเศรษฐกิจและความมั่งคั่งที่ดีขึ้นจากปีที่ผ่านมา และยังคงต้องการการพัฒนาเพิ่มขึ้นด้านการเพิ่มรายได้ของครัวเรือน

4. ด้านสิ่งแวดล้อม (Planet)

ค่าดัชนีการพัฒนามีค่ามากแสดงจังหวัดมีการพัฒนาที่ดี ตามข้อมูลสถิติในปี 2562 พบว่า

4.1 การเปรียบเทียบค่าดัชนีระหว่างจังหวัด ปี 2562 ด้านสิ่งแวดล้อม (Planet) มีค่าเท่ากับ 52.25 เป็นลำดับที่ 45 ของประเทศ ซึ่งสูงกว่าค่ากลางของประเทศ (ดัชนี = 50.92) แต่มีค่าต่ำกว่าปี 2561 (ดัชนี = 56.64) ซึ่งค่าดัชนีของปี 2562 และปี 2561 มีค่าสูงกว่าค่ากลางของประเทศ (ปี 2562 ดัชนี = 50.92 ปี 2561 ดัชนี = 51.60) นั่นคือ มีการพัฒนาด้านสิ่งแวดล้อม (Planet) สูงกว่าปีที่ผ่านมา และยังคงสถานการณ์พัฒนาเป็นไปในทิศทางที่ดีเมื่อเทียบกับภาพรวมของประเทศ



ภาพ 10 ดัชนีการพัฒนาด้านสิ่งแวดล้อม (Planet) ของจังหวัดมุกดาหารเทียบกับค่ากลางประเทศ

* ที่มา: ข้อมูลจากตัวชี้วัดการพัฒนาระดับจังหวัดและกลุ่มจังหวัด เดือนกรกฎาคม ปี 2564 ของสำนักงานสภาพัฒนาการเศรษฐกิจและสังคมแห่งชาติ

4.2 การเปรียบเทียบค่าดัชนีระหว่างปี

ดัชนีด้านสิ่งแวดล้อม (Planet) จังหวัดมุกดาหารปี 2562 มีค่าสูงกว่าปี 2561 เมื่อพิจารณาอัตราการเปลี่ยนแปลงตัวชี้วัด ในปี 2562 เทียบกับปี 2561 พบว่า ตัวชี้วัดที่มีการพัฒนาที่ดีขึ้น คือ PN_03 ร้อยละของครัวเรือนที่เข้าถึงน้ำประปา (ร้อยละ) ขณะเดียวกันตัวชี้วัดที่ต้องมีการพัฒนาให้ดีขึ้นต่อไป ได้แก่

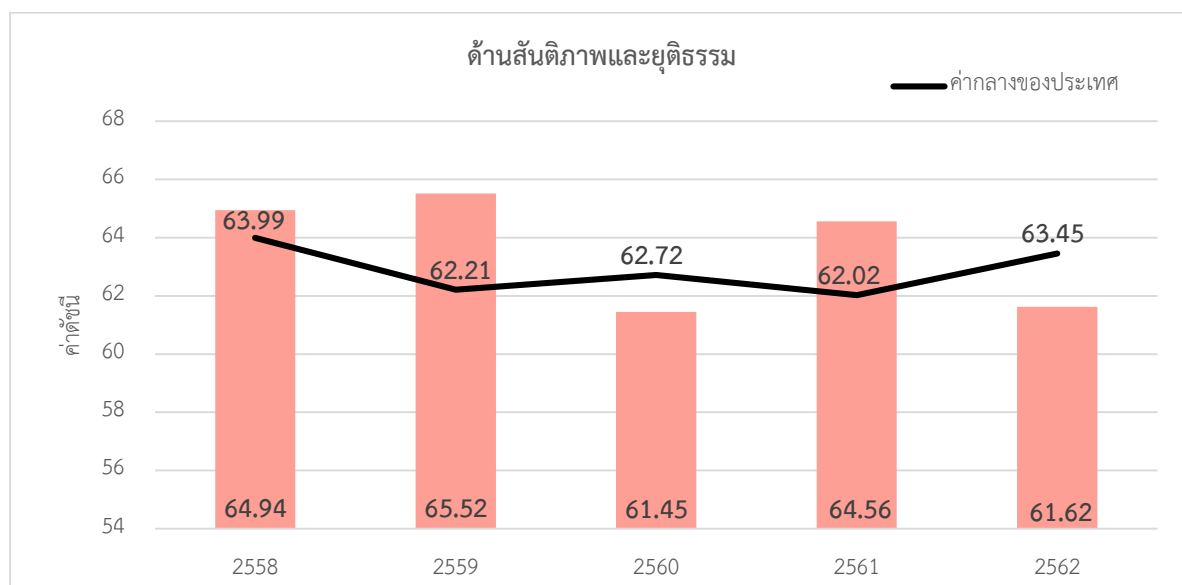
- ตัวชี้วัด PN_01 อัตราการเปลี่ยนแปลงของพื้นที่ป่าไม้ในจังหวัด (ร้อยละ)
- ตัวชี้วัด PN_03 ร้อยละของครัวเรือนที่เข้าถึงน้ำประปา (ร้อยละ)
- ตัวชี้วัด PN_04 ร้อยละของประชากรที่ประสบอุทกภัย (ร้อยละ)

ในขณะที่ไม่มีข้อมูลปี 2562 ในการเปรียบเทียบข้อมูล จำนวน 2 ตัวชี้วัด ได้แก่ PN_02 สัดส่วนปริมาณขยะที่กำจัดถูกต้องต่อปริมาณขยะที่เกิดขึ้น(ร้อยละ) และตัวชี้วัด PN_05 ร้อยละของประชากรที่ประสบภัยแล้ง (ร้อยละ) นั่นคือ จังหวัดมุกดาหารมีค่าดัชนีการพัฒนาด้านสิ่งแวดล้อมที่ต่ำกว่าปีที่ผ่านมา แต่ขณะเดียวกันมีการพัฒนาที่ดีกว่าค่ากลางของประเทศ ดังนั้น จึงต้องการการพัฒนาการบริหารจัดการขยะ รวมถึงการบริหารจัดการภัยพิบัติ (อุทกภัย และภัยแล้ง)

5. ด้านสันติภาพและยุติธรรม (Peace)

ค่าดัชนีการพัฒนามีค่ามากแสดงจังหวัดมีการพัฒนาที่ดี ตามข้อมูลสถิติในปี 2562 พบว่า

5.1 การเปรียบเทียบค่าดัชนีระหว่างจังหวัด ปี 2562 ด้านสันติภาพและยุติธรรม (Peace) มีค่าเท่ากับ 61.62 เป็นลำดับที่ 29 ของประเทศ ซึ่งต่ำกว่าค่ากลางของประเทศ (ดัชนี = 63.45) ซึ่งมีค่าต่ำกว่าปี 2561 (ดัชนี = 64.56) ซึ่งค่าดัชนีของปี 2562 และปี 2561 มีค่าต่ำกว่าค่ากลางของประเทศ (ปี 2562 ดัชนี = 63.45 ปี 2561 ดัชนี = 62.02) นั่นคือ จังหวัดมุกดาหารมีการพัฒนาด้านสันติภาพและยุติธรรม (Peace) ต่ำกว่าปีที่ผ่านมา



ภาพ 11 ดัชนีการพัฒนาด้านสันติภาพและยุติธรรม (Peace) ของจังหวัดมุกดาหารเทียบกับค่ากลางประเทศ

* ที่มา: ข้อมูลจากตัวชี้วัดการพัฒนาระดับจังหวัดและกลุ่มจังหวัด เดือนกรกฎาคม ปี 2564 ของสำนักงานสภาพัฒนาการเศรษฐกิจและสังคมแห่งชาติ

5.2 การเปรียบเทียบค่าดัชนีระหว่างปี

ดัชนีด้านสันติภาพและยุติธรรม (Peace) จังหวัดมุกดาหารปี 2562 มีค่าต่ำกว่าปี 2561 (ดัชนี = 64.56) เมื่อพิจารณาอัตราการเปลี่ยนแปลงตัวชี้วัด ในปี 2562 เทียบกับปี 2561 พบว่า ตัวชี้วัดที่มี การพัฒนาที่ดีขึ้น ได้แก่

- ตัวชี้วัด PC_04 อัตราการฆ่าตัวตาย (ต่อแสนคน)
- ตัวชี้วัด PC_05 จำนวนผู้ถูกกักขังที่รอการพิพากษาในสัดส่วนของประชากรในเรือนจำ (ร้อยละ)

ในขณะที่เดียวกันตัวชี้วัดที่ต้องมีการพัฒนาให้ดีขึ้นต่อไป ได้แก่

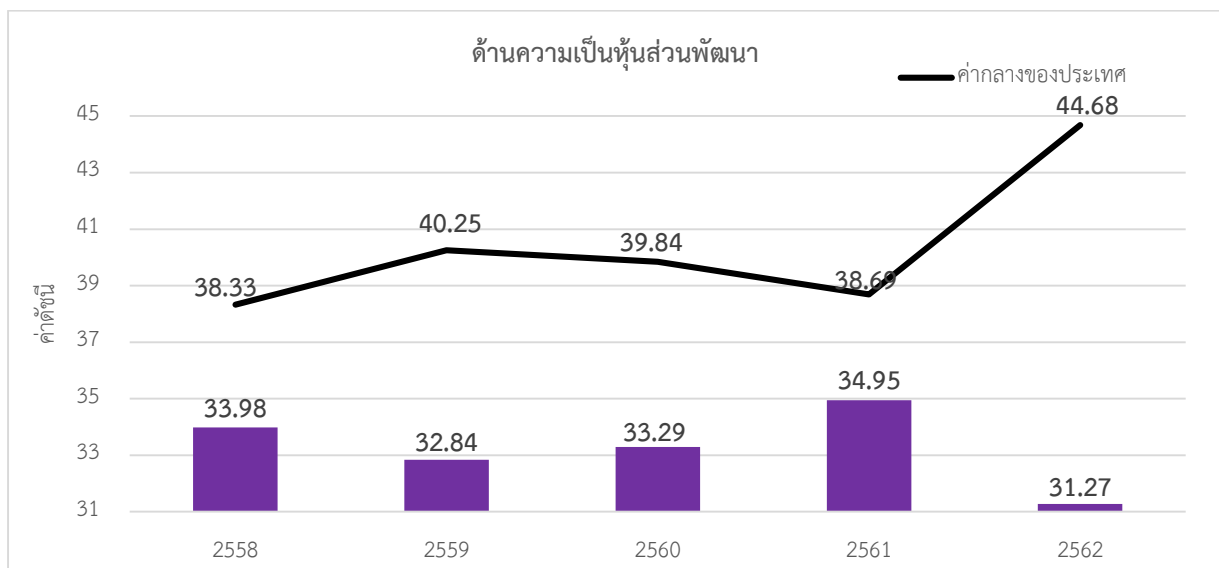
- ตัวชี้วัด PC_01 การแจ้งความคดีชีวิต ร่างกาย เพศ และคดีประทุษร้ายต่อทรัพย์ (ต่อแสนคน)
- ตัวชี้วัด PC_02 จำนวนของประชากรในเรือนจำ (ต่อแสนคน)
- ตัวชี้วัด PC_03 จำนวนเจ้าหน้าที่ตำรวจ (ต่อแสนคน)

นั่นคือ จังหวัดมุกดาหารมีค่าดัชนีการพัฒนาด้านสันติภาพและยุติธรรม ที่ต่ำกว่าปีที่ผ่านมา และต่ำกว่าค่ากลางของประเทศ ดังนั้น จึงต้องมีการดูแลรักษาความปลอดภัยในชีวิตและทรัพย์สินของ ประชาชนเพื่อลดปัญหาการก่ออาชญากรรม

6. ด้านความเป็นหุ้นส่วนพัฒนา (Partnership)

ค่าดัชนีการพัฒนามีค่ามากแสดงจังหวัดมีการพัฒนาที่ดี ตามข้อมูลสถิติในปี 2562 พบว่า

6.1 การเปรียบเทียบค่าดัชนีระหว่างจังหวัด ปี 2562 ด้านความเป็นหุ้นส่วนพัฒนา (Partnership) มีค่าเท่ากับ 31.27 เป็นลำดับที่ 9 ของประเทศ ซึ่งต่ำกว่าค่ากลางของประเทศ (ดัชนี = 44.68) ซึ่ง มีค่าต่ำกว่าปี 2561 (ดัชนี = 34.95) ซึ่งค่าดัชนีของปี 2562 และปี 2561 มีค่าต่ำกว่าค่ากลางของประเทศ (ปี 2562 ดัชนี = 44.68 ปี 2561 ดัชนี = 38.69) นั่นคือ จังหวัดมุกดาหารมีการพัฒนาด้านความเป็นหุ้นส่วนพัฒนา (Partnership) ต่ำกว่าปีที่ผ่านมา



ภาพ 12 ดัชนีการพัฒนาด้านความเป็นหุ้นส่วนพัฒนา (Partnership) ของจังหวัดมุกดาหารเทียบกับค่ากลางประเทศ

* ที่มา: ข้อมูลจากตัวชี้วัดการพัฒนาระดับจังหวัดและกลุ่มจังหวัด เดือนกรกฎาคม ปี 2564 ของสำนักงานสภาพัฒนาการเศรษฐกิจและสังคมแห่งชาติ

6.2 การเปรียบเทียบค่าดัชนีระหว่างปี

ดัชนีด้านความเป็นหุ้นส่วนพัฒนา (Partnership) จังหวัดมุกดาหารปี 2562 มีค่าต่ำกว่าปี 2561 (ดัชนี = 62.00) เมื่อพิจารณาอัตราการเปลี่ยนแปลงตัวชี้วัด ในปี 2562 เทียบกับปี 2561 พบว่า ตัวชี้วัดที่มีการพัฒนาที่ดีขึ้น ได้แก่

- ตัวชี้วัด PS_01 ร้อยละของประชากรที่เข้าถึงอินเทอร์เน็ต (ร้อยละ)
- ตัวชี้วัด PS_02 ร้อยละภาษีที่ท้องถิ่นจัดเก็บได้ต่อรายได้รวมที่ไม่รวมเงินอุดหนุนและเงินอุดหนุนเฉพาะกิจ
- ตัวชี้วัด PS_04 สัดส่วนองค์กรชุมชนต่อประชากรแสนคน (แห่ง/แสนคน)

ขณะเดียวกันตัวชี้วัดที่ต้องมีการพัฒนาให้ดีขึ้นต่อไป คือ ตัวชี้วัด PS_03 ความสามารถในการเบิกจ่ายงบประมาณของจังหวัด (ร้อยละ) นั่นคือ จังหวัดมุกดาหารมีค่าดัชนีการพัฒนาด้านความเป็นหุ้นส่วนพัฒนาที่ต่ำกว่าปีที่ผ่านมา แต่สูงกว่าค่ากลางของประเทศ ดังนั้น จึงต้องมีการบริหารจัดการเพื่อให้สามารถดำเนินงานตามแผนที่กำหนดไว้ ซึ่งจะส่งผลให้สามารถเบิกจ่ายงบประมาณของจังหวัดได้ตรงตามคาบเวลาที่กำหนด

รายการข้อมูลสถิติทางการที่เกี่ยวข้องกับการพัฒนา ในระดับจังหวัด

จากรายงานตัวชี้วัดการพัฒนาระดับจังหวัดและกลุ่มจังหวัด เดือนกรกฎาคม พ.ศ. 2564 ของสำนักงานสภาพัฒนาการเศรษฐกิจและสังคมแห่งชาติ พบว่า จังหวัดมุกดาหารมีตัวชี้วัดที่ต้องการในมิติด้านการพัฒนาคน (People) และด้านสันติภาพและยุติธรรม (Peace) เป็นหลัก เพื่อให้ค่าดัชนีการพัฒนามีค่าสูงกว่าค่ากลางของประเทศ เนื่องจากการพัฒนาด้านคน (People) มีค่าดัชนีเท่ากับ 53.41 ซึ่งต่ำกว่าค่ากลางของประเทศ (ดัชนี = 63.20) และด้านสันติภาพและยุติธรรม (Peace) มีค่าดัชนีเท่ากับ 61.62 ซึ่งต่ำกว่าค่ากลางของประเทศ (ดัชนี = 63.45) ในขณะเดียวกันต้องมีการพัฒนาในมิติด้านเศรษฐกิจและความมั่งคั่ง (Prosperity) มิติด้านสันติภาพและความยุติธรรม (Peace) และด้านความเป็นหุ้นส่วนพัฒนา (Partnership) ควบคู่กันไปด้วย ซึ่งการพัฒนาในแต่ละมิติจะต้องอาศัยข้อมูลต่าง ๆ ที่เกี่ยวข้องเป็นตัวบ่งชี้ว่าจังหวัดได้มีการพัฒนาไปในทิศทางที่ดีขึ้น

ดังนั้น ในการพัฒนาในแต่ละมิตินั้น จะต้องมีการกำหนดรายการข้อมูลต่าง ๆ ที่เกี่ยวข้อง และมีความสอดคล้องกับประเด็นการพัฒนาจังหวัดด้วย โดยเริ่มจากการวิเคราะห์ห่วงโซ่คุณค่า (Value Chain) และจัดทำผังสถิติทางการ²² ตามประเด็นการพัฒนาจังหวัด เพื่อให้สามารถตอบโจทย์การพัฒนาในระดับจังหวัดในแต่ละมิติได้ โดยมีรายละเอียดดังนี้

²² ผังสถิติทางการมีส่วนประกอบสำคัญ คือ ห่วงโซ่คุณค่า (VC) ปัจจัยแห่งความสำเร็จ (CSF) ตัวชี้วัด รายการสถิติทางการ การจัดจำแนกระดับการนำเสนอผล สถานะ หน่วยงาน การส่งข้อมูลให้ส่วนราชการส่วนกลาง (กระทรวง กรม) หรือไม่ และหมายเหตุ ซึ่งภายใต้ผังสถิติทางการจะมีสถิติทางการที่มีความสำคัญและจำเป็นในการกำหนดนโยบาย การติดตาม และประเมินผลการดำเนินงานในจังหวัด

3.1 ประเด็นการพัฒหน้าที่ 1: การเพิ่มความสามารถในการแข่งขันด้านการค้าการลงทุน เพื่อเชื่อมโยงสู่สากล

วัตถุประสงค์

1. มูลค่าการค้าและการลงทุนของจังหวัดมุกดาหารเพิ่มขึ้น

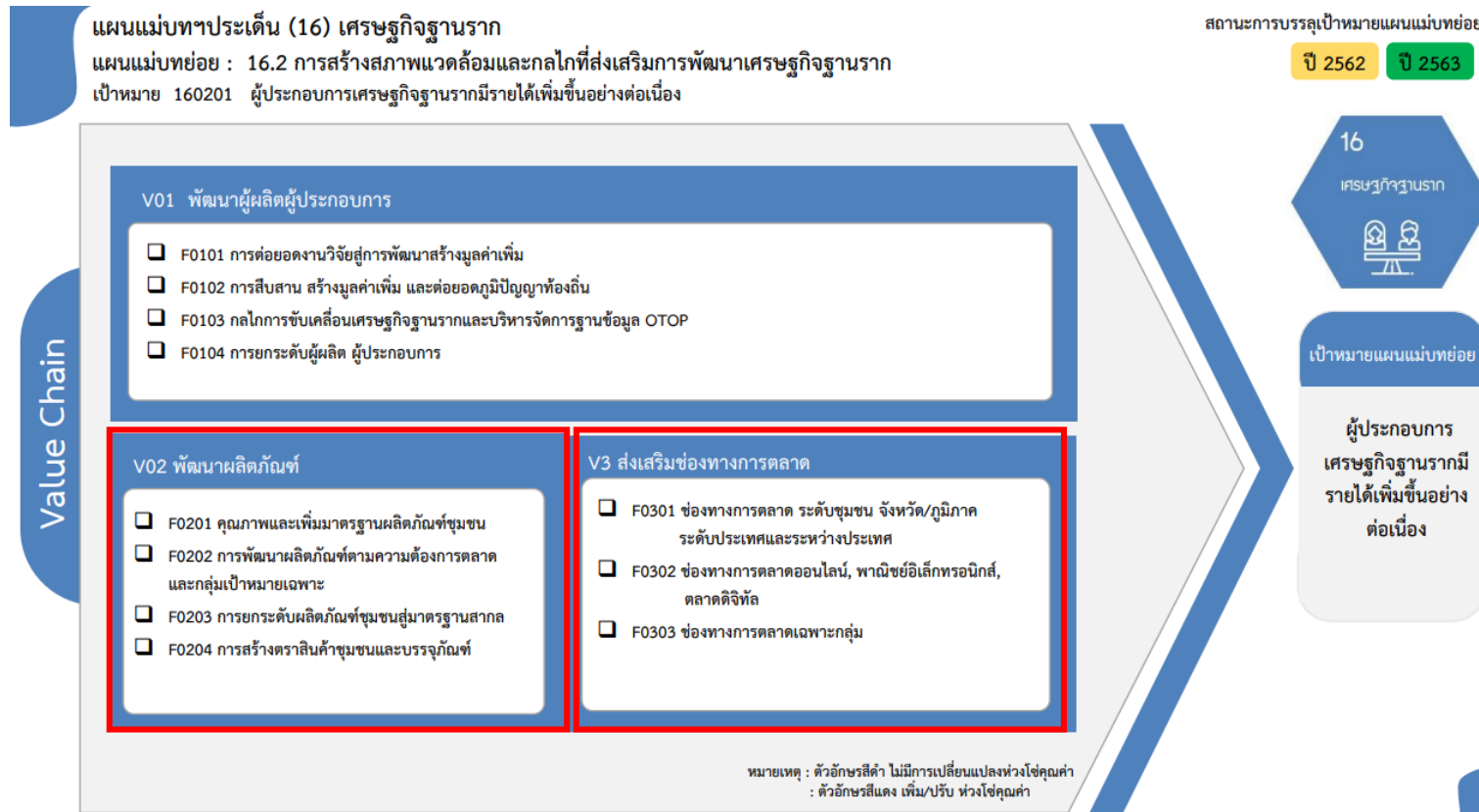
ตัวชี้วัด ร้อยละที่เพิ่มขึ้นของมูลค่าการค้าขายผลิตภัณฑ์ OTOP

ในการขับเคลื่อนประเด็นการพัฒหน้าที่ 1: การเพิ่มความสามารถในการแข่งขันด้านการค้า การลงทุน เพื่อเชื่อมโยง สู่สากล ได้ดำเนินการจัดทำห่วงโซ่คุณค่า (Value Chain) ที่สอดคล้องกับแผนพัฒนาจังหวัดมุกดาหาร เรื่อง “ประตูการค้าอาเซียนสู่จีนตอนใต้” และคัดเลือกปัจจัยสู่ความสำเร็จ (Critical Success Factor) พร้อมจัดทำผังสถิติทางการ เรื่อง “ประตูการค้าอาเซียนสู่จีนตอนใต้” ที่ประกอบด้วยรายการข้อมูลสถิติทางการที่สามารถนำไปใช้ในการติดตามและประเมินผลในเรื่องดังกล่าวได้ ซึ่งมีรายละเอียดดังนี้

3.1.1 ห่วงโซ่คุณค่า (Value Chain) ที่สอดคล้องกับแผนพัฒนาจังหวัดมุกดาหาร

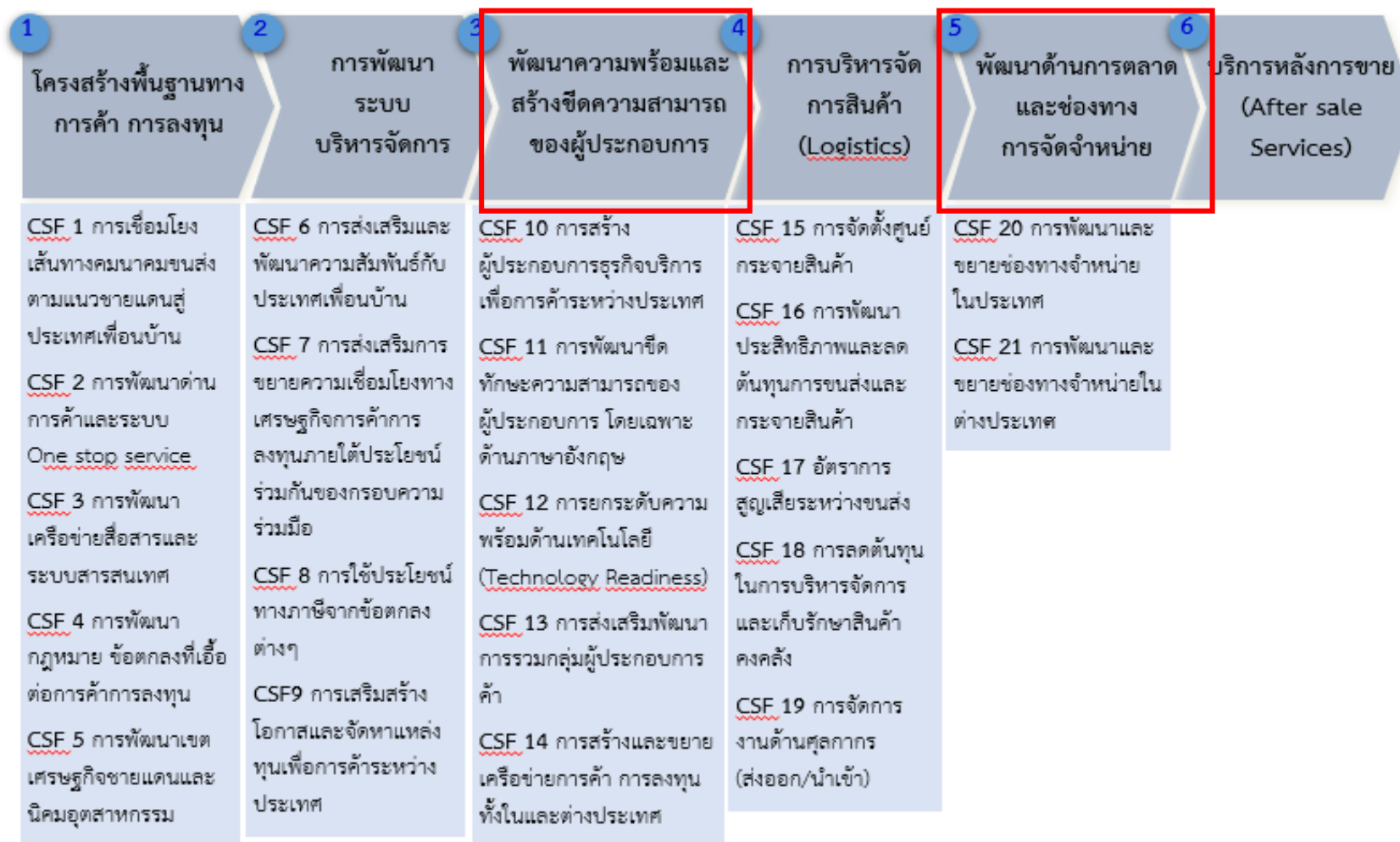
แนวคิดการจัดทำห่วงโซ่คุณค่าที่สอดคล้องกับแผนพัฒนาจังหวัดมุกดาหาร “ประเด็นการพัฒนา ที่ 1: การเพิ่มความสามารถในการแข่งขันด้านการค้า การลงทุน เพื่อเชื่อมโยง สู่สากล” โดยเริ่มจากการศึกษาห่วงโซ่คุณค่าของประเทศไทย 140 เป้าหมายแผนแม่บทย่อย ภายใต้แผนแม่บทภายใต้ยุทธศาสตร์ชาติ (23 ด้าน) ประเด็นที่ 5 การท่องเที่ยว แผนแม่บทย่อย 05.5 การท่องเที่ยวเชื่อมโยงภูมิภาค เป้าหมาย 050501 ประเทศไทยเป็นจุดเชื่อมต่อการเดินทางของนักท่องเที่ยวในภูมิภาคอาเซียน จากนั้นดำเนินการจัดทำห่วงโซ่คุณค่า (Value Chain) รายได้จากการท่องเที่ยวเชิงสร้างสรรค์และวัฒนธรรม ดังภาพ 13 และห่วงโซ่คุณค่า (Value Chain) ที่สอดคล้องกับแผนพัฒนาจังหวัดมุกดาหาร เรื่อง “ประตูการค้าอาเซียนสู่จีนตอนใต้” ได้ดังภาพ 14

ห่วงโซ่คุณค่า (Value Chain) “รายได้จากการท่องเที่ยวเชิงสร้างสรรค์และวัฒนธรรม”

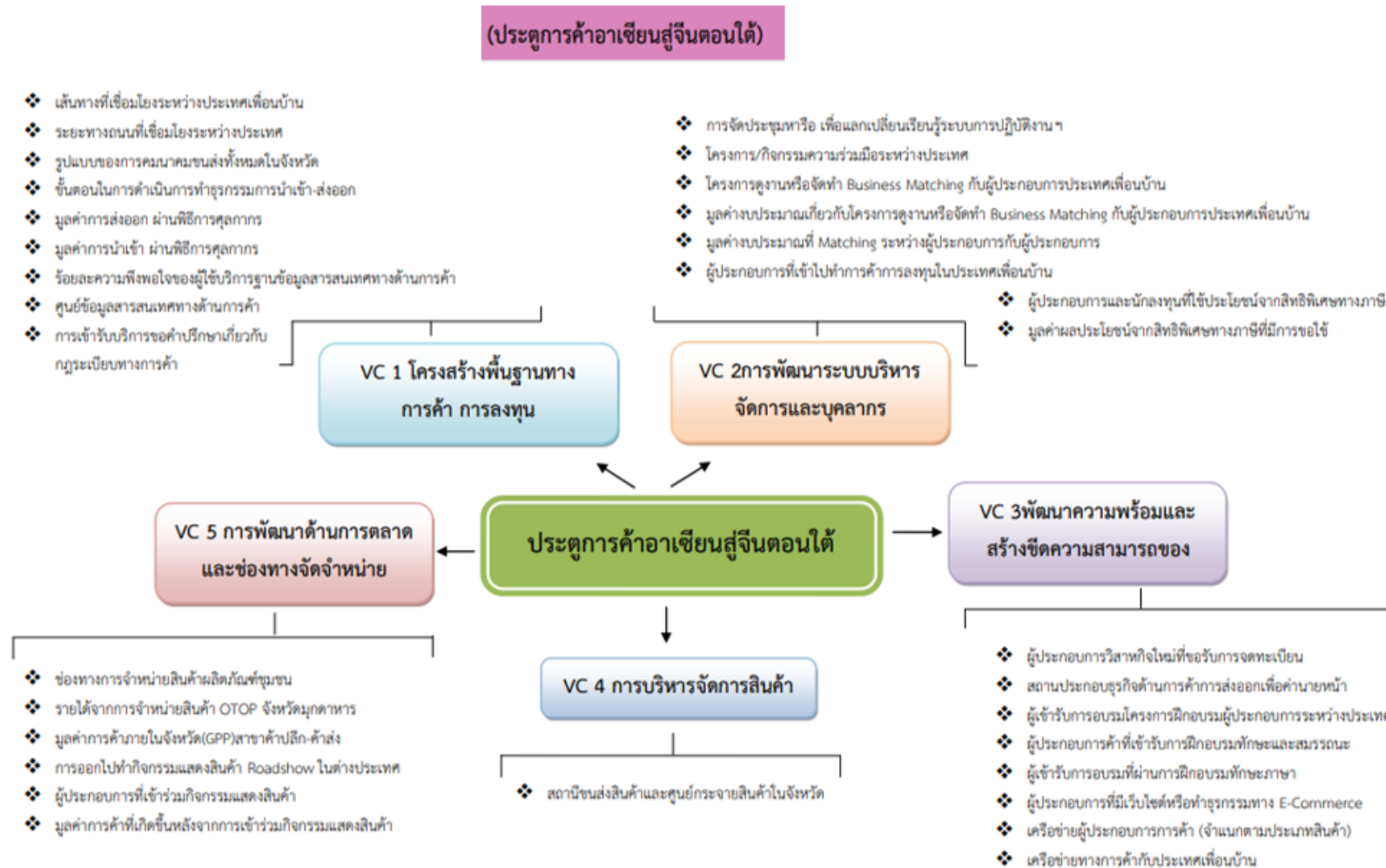


ภาพ 13 ห่วงโซ่คุณค่า (Value Chain) “รายได้จากการท่องเที่ยวเชิงสร้างสรรค์และวัฒนธรรม”

ประเด็นการพัฒนาที่ 1 : การเพิ่มความสามารถใน การแข่งขันด้านการค้า การลงทุน เพื่อเชื่อมโยง สู่สากล
(ประตูการค้าอาเซียนสู่จีนตอนใต้)



ห่วงโซ่คุณค่า (Value Chain) “ประตูการค้าอาเซียนสู่จีนตอนใต้”



ภาพ 14 ห่วงโซ่คุณค่า (Value Chain) “ประตูการค้าอาเซียนสู่จีนตอนใต้”

3.1.2 ผังสถิติทางการ

การจัดทำผังสถิติทางการประเด็นการพัฒนาที่ 1 “การเพิ่มความสามารถในการแข่งขันด้านการค้าการลงทุน เพื่อเชื่อมโยงสู่สากล” หลังจากที่ได้มีการศึกษาแนวทางการพัฒนาจังหวัด (ประเด็นการพัฒนาที่ 1) ที่สอดคล้องกับห่วงโซ่มูลค่า (Value Chain) ที่สอดคล้องกับแผนพัฒนาจังหวัดมุกดาหารแล้ว จะต้องมีการคัดเลือกปัจจัยสู่ความสำเร็จ (Critical Success Factor) ที่มีความสำคัญในการบริหารงานในจังหวัด จากนั้นจัดทำผังสถิติทางการ “ประตูการค้าอาเซียนสู่จีนตอนใต้” โดยศึกษายุทธศาสตร์ กลยุทธ์ แนวทางการพัฒนา ตลอดจนตัวชี้วัดภายใต้แผนระดับ 3 เช่น ยุทธศาสตร์ชาติ ระยะ 20 ปี (ร่าง) แผนพัฒนาเศรษฐกิจและสังคมแห่งชาติ ฉบับที่ 13 แผนพัฒนาจังหวัดมุกดาหาร 2566 -2570 เป็นต้น ที่สอดคล้องกับปัจจัยสู่ความสำเร็จ (Critical Success Factor) พร้อมทั้งกำหนดรายการข้อมูลสถิติที่สำคัญ และจำเป็น จึงสามารถสรุปผังสถิติทางการ “ประตูการค้าอาเซียนสู่จีนตอนใต้” ดังตาราง 11

ตาราง 11 ผังสถิติทางการ “การแข่งขันด้านการค้าการลงทุนเพื่อเชื่อมโยงสู่สากล”

ห่วงโซ่คุณค่า (VC)	ปัจจัยแห่ง ความสำเร็จ (CSF)	ตัวชี้วัด	บัญชีสถิติทางการ	การจัด จำแนก	ระดับการ นำเสนอ ผล	สถานะ ข้อมูล ²³	หน่วยงาน	การจัดส่งข้อมูล ให้ส่วนราชการ ส่วนกลาง ²⁴	หมายเหตุ
โครงสร้างพื้นฐาน ทางการค้า การ ลงทุน	การเชื่อมโยงเส้นทาง คมนาคมขนส่งตาม แนวชายแดนสู่ ประเทศเพื่อนบ้าน	เส้นทางและระยะทางถนนที่ เชื่อมโยงระหว่างประเทศ	เส้นทางและระยะทางถนนที่ เชื่อมโยงระหว่างประเทศ		จังหวัด	พร้อม เผยแพร่	สนง.ขนส่ง จังหวัด	✓	
โครงสร้างพื้นฐาน ทางการค้า การ ลงทุน	การเชื่อมโยงเส้นทาง คมนาคมขนส่งตาม แนวชายแดนสู่ ประเทศเพื่อนบ้าน	รูปแบบการคมนาคมขนส่ง อาทิ เส้นทางรถบัส เรือ เครื่องบิน	รูปแบบการคมนาคมขนส่ง อาทิ เส้นทางรถบัส เรือ เครื่องบิน		จังหวัด	ต้อง พัฒนา	สนง.ขนส่ง จังหวัด/ แขวงทางหลวง	✓	
โครงสร้างพื้นฐาน ทางการค้า การ ลงทุน	การพัฒนาด่าน การค้าและระบบ One stop service	จำนวนด่านการค้าหรือจุดผ่อน ปรนบริเวณแนวพรมแดน	จำนวนด่านการค้าหรือจุดผ่อน ปรนบริเวณแนวพรมแดน		จังหวัด	พร้อม เผยแพร่	ด่านศุลกากร	✓	
โครงสร้างพื้นฐาน ทางการค้า การ ลงทุน	การพัฒนาด่าน การค้าและระบบ One stop service	จำนวนขั้นตอน และระยะเวลา การดำเนินการในการทำธุรกรรม ผ่านพิธีการศุลกากร	จำนวนขั้นตอน และระยะเวลา การดำเนินการในการทำ ธุรกรรมผ่านพิธีการศุลกากร		จังหวัด	ต้อง พัฒนา	ด่านศุลกากร	✓	

²³ สถานะข้อมูล แบ่งเป็น 1. พร้อมเผยแพร่ 2. ต้องพัฒนา 3. ไม่มีหน่วยงานรับผิดชอบ 4. อื่นๆ

²⁴ การส่งข้อมูลให้ส่วนราชการส่วนกลาง (กระทรวง กรม) แบ่งเป็น 1. จัดส่ง 2. ไม่ได้จัดส่ง เพื่อใช้ในการกำหนดหน่วยงานเจ้าของข้อมูล (Data Owner) และประสานกับกระทรวงกรมต้นสังกัดในการลงทะเบียนชุดข้อมูลในระบบบัญชีข้อมูลภาครัฐเพื่อให้บริการข้อมูลดังกล่าวต่อไป

ตาราง 11 ผังสถิติทางการ “การแข่งขันด้านการค้าการลงทุนเพื่อเชื่อมโยงสู่สากล” (ต่อ)

ห่วงโซ่คุณค่า (VC)	ปัจจัยแห่ง ความสำเร็จ (CSF)	ตัวชี้วัด	บัญชีสถิติทางการ	การจัด จำแนก	ระดับการ นำเสนอ ผล	สถานะ ข้อมูล	หน่วยงาน	การจัดส่งข้อมูล ให้ส่วนราชการ ส่วนกลาง	หมายเหตุ
โครงสร้างพื้นฐาน ทางการค้า การ ลงทุน	การพัฒนาด่าน การค้าและระบบ One stop service	ความพึงพอใจของผู้ประกอบการที่มีต่อการให้บริการของระบบและเจ้าหน้าที่	ความพึงพอใจของผู้ประกอบการที่มีต่อการให้บริการของระบบและเจ้าหน้าที่		จังหวัด	ต้อง พัฒนา	สนง.พาณิชย์ จังหวัด	✓	
โครงสร้างพื้นฐาน ทางการค้า การ ลงทุน	การพัฒนาเครือข่าย สื่อสารและระบบ สารสนเทศ	มูลค่าการค้าและการส่งออกที่มี ของจังหวัด	มูลค่าการค้าและการส่งออกที่มี ของจังหวัด		จังหวัด	พร้อม เผยแพร่	ด้านศุลกากร	✓	
โครงสร้างพื้นฐาน ทางการค้า การ ลงทุน	การพัฒนาเครือข่าย สื่อสารและระบบ สารสนเทศ	ฐานข้อมูลสารสนเทศทางด้านการค้า	ฐานข้อมูลสารสนเทศทางด้านการค้า		จังหวัด	ต้อง พัฒนา	สนง.พาณิชย์ จังหวัด	✓	
โครงสร้างพื้นฐาน ทางการค้า การ ลงทุน	การพัฒนาเครือข่าย สื่อสารและระบบ สารสนเทศ	ความพึงพอใจของผู้ใช้บริการ ฐานข้อมูลสารสนเทศทางด้านการค้า	ความพึงพอใจของผู้ใช้บริการ ฐานข้อมูลสารสนเทศทางด้านการค้า		จังหวัด	ต้อง พัฒนา	สนง.พาณิชย์ จังหวัด	✓	
โครงสร้างพื้นฐาน ทางการค้า การ ลงทุน	การพัฒนากฎหมาย ข้อตกลงที่เอื้อต่อ การค้าการลงทุน	จำนวนผู้ประกอบการที่มีปัญหา ข้อร้องเรียนจากกฎระเบียบทางการค้า	จำนวนผู้ประกอบการที่มี ปัญหาข้อร้องเรียนจาก กฎระเบียบทางการค้า		จังหวัด	ต้อง พัฒนา	สนง.พาณิชย์ จังหวัด	✓	
โครงสร้างพื้นฐาน ทางการค้า การ ลงทุน	การพัฒนากฎหมาย ข้อตกลงที่เอื้อต่อ การค้าการลงทุน	จำนวนการเข้ารับบริการขอ คำปรึกษาเกี่ยวกับกฎระเบียบทางการค้า	จำนวนการเข้ารับบริการขอ คำปรึกษาเกี่ยวกับกฎระเบียบ ทางการค้า		จังหวัด	ต้อง พัฒนา	สนง.พาณิชย์ จังหวัด	✓	
โครงสร้างพื้นฐาน ทางการค้า การ ลงทุน	การพัฒนาเขต เศรษฐกิจชายแดน	เขตเศรษฐกิจและนิคม อุตสาหกรรมในจังหวัด	เขตเศรษฐกิจและนิคม อุตสาหกรรมในจังหวัด		จังหวัด	ต้อง พัฒนา	สนง. อุตสาหกรรม จังหวัด	✓	

ตาราง 11 ผังสถิติทางการ “การแข่งขันด้านการค้าการลงทุนเพื่อเชื่อมโยงสู่สากล” (ต่อ)

ห่วงโซ่คุณค่า (VC)	ปัจจัยแห่ง ความสำเร็จ (CSF)	ตัวชี้วัด	บัญชีสถิติทางการ	การจัด จำแนก	ระดับการ นำเสนอ ผล	สถานะ ข้อมูล	หน่วยงาน	การจัดส่งข้อมูล ให้ส่วนราชการ ส่วนกลาง	หมายเหตุ
	และนิคม อุตสาหกรรม								
โครงสร้างพื้นฐาน ทางการค้า การ ลงทุน	การพัฒนาเขต เศรษฐกิจชายแดน และนิคม อุตสาหกรรม	จำนวนผู้ประกอบการในเขต เศรษฐกิจและนิคมอุตสาหกรรมใน จังหวัด	จำนวนผู้ประกอบการในเขต เศรษฐกิจและนิคม อุตสาหกรรมในจังหวัด		จังหวัด	ต้อง พัฒนา	สนง. อุตสาหกรรม จังหวัด	✓	
การพัฒนาระบบ บริหารจัดการ	การส่งเสริมและ พัฒนาความสัมพันธ์ กับประเทศเพื่อน บ้าน	จำนวนการประชุม หรือหรือการ จัดกิจกรรมแลกเปลี่ยนเยี่ยมเยือน ของเจ้าหน้าที่ระหว่างมุกดาหาร กับประเทศเพื่อนบ้าน	จำนวนการประชุม หรือหรือ การจัดกิจกรรมแลกเปลี่ยน เยี่ยมเยือนของเจ้าหน้าที่ ระหว่างมุกดาหารกับประเทศ เพื่อนบ้าน		จังหวัด	ต้อง พัฒนา	สนง.พาณิชย์ จังหวัด	✓	
การพัฒนาระบบ บริหารจัดการ	การส่งเสริมและ พัฒนาความสัมพันธ์ กับประเทศเพื่อน บ้าน	จำนวนโครงการความร่วมมือ ระหว่างประเทศ	จำนวนโครงการความร่วมมือ ระหว่างประเทศ		จังหวัด	ต้อง พัฒนา	สนง.พาณิชย์ จังหวัด	✓	
การพัฒนาระบบ บริหารจัดการ	การส่งเสริมการ ขยายความเชื่อมโยง ทางเศรษฐกิจการค้า การลงทุนภายใต้ ประโยชน์ร่วมกัน ของกรอบความ ร่วมมือ	โครงการดูงานหรือจัดทำ Business Matching กับ ผู้ประกอบการประเทศเพื่อนบ้าน	โครงการดูงานหรือจัดทำ Business Matching กับ ผู้ประกอบการประเทศเพื่อน บ้าน		จังหวัด	ต้อง พัฒนา	สนง.พาณิชย์ จังหวัด	✓	

ตาราง 11 ผังสถิติทางการ “การแข่งขันด้านการค้าการลงทุนเพื่อเชื่อมโยงสู่สากล” (ต่อ)

ห่วงโซ่คุณค่า (VC)	ปัจจัยแห่ง ความสำเร็จ (CSF)	ตัวชี้วัด	บัญชีสถิติทางการ	การจัด จำแนก	ระดับการ นำเสนอ ผล	สถานะ ข้อมูล	หน่วยงาน	การจัดส่งข้อมูล ให้ส่วนราชการ ส่วนกลาง	หมายเหตุ
การพัฒนาระบบ บริหารจัดการ	การส่งเสริมการ ขยายความเชื่อมโยง ทางเศรษฐกิจการค้า การลงทุนภายใต้ ประโยชน์ร่วมกัน ของกรอบความ ร่วมมือ	จำนวนผู้ประกอบการที่เข้าไปทำ การค้าการลงทุนในประเทศเพื่อน บ้าน	จำนวนผู้ประกอบการที่เข้าไป ทำการค้าการลงทุนในประเทศ เพื่อนบ้าน		จังหวัด	ต้อง พัฒนา	สนง.พาณิชย์ จังหวัด	✓	
	การส่งเสริมการ ขยายความเชื่อมโยง ทางเศรษฐกิจการค้า การลงทุนภายใต้ ประโยชน์ร่วมกัน ของกรอบความ ร่วมมือ	จำนวนผู้ประกอบการจากประเทศ เพื่อนบ้านที่เข้ามาทำการค้าการ ลงทุนในมุกดาหาร	จำนวนผู้ประกอบการจาก ประเทศเพื่อนบ้านที่เข้ามาทำ การค้าการลงทุนในมุกดาหาร		จังหวัด	ต้อง พัฒนา	สนง.พาณิชย์ จังหวัด	✓	
การพัฒนาระบบ บริหารจัดการ	การส่งเสริมการ ขยายความเชื่อมโยง ทางเศรษฐกิจการค้า การลงทุนภายใต้ ประโยชน์ร่วมกัน ของกรอบความ ร่วมมือ	จำนวนการยื่นคำขอเครื่องหมาย การค้า	จำนวนการยื่นคำขอ เครื่องหมายการค้า		จังหวัด	ต้อง พัฒนา	สนง.พาณิชย์ จังหวัด	✓	

ตาราง 11 ผังสถิติทางการ “การแข่งขันด้านการค้าการลงทุนเพื่อเชื่อมโยงสู่สากล” (ต่อ)

ห่วงโซ่คุณค่า (VC)	ปัจจัยแห่งความสำเร็จ (CSF)	ตัวชี้วัด	บัญชีสถิติทางการ	การจัดจำแนก	ระดับการนำเสนอผล	สถานะข้อมูล	หน่วยงาน	การจัดส่งข้อมูลให้ส่วนราชการส่วนกลาง	หมายเหตุ
การพัฒนาระบบบริหารจัดการ	การใช้ประโยชน์ทางภาษีจากข้อตกลงต่างๆ	จำนวนผู้ประกอบการและนักลงทุนที่ใช้ประโยชน์จากสิทธิพิเศษทางภาษี	จำนวนผู้ประกอบการและนักลงทุนที่ใช้ประโยชน์จากสิทธิพิเศษทางภาษี		จังหวัด	ต้องพัฒนา	สนง.พาณิชย์จังหวัด	✓	
การพัฒนาระบบบริหารจัดการ	การใช้ประโยชน์ทางภาษีจากข้อตกลงต่างๆ	จำนวนมูลค่าผลประโยชน์จากสิทธิพิเศษทางภาษีที่มีการขอใช้ในแต่ละปี	จำนวนมูลค่าผลประโยชน์จากสิทธิพิเศษทางภาษีที่มีการขอใช้ในแต่ละปี		จังหวัด	ต้องพัฒนา	สนง.พาณิชย์จังหวัด	✓	
การพัฒนาระบบบริหารจัดการ	การเสริมสร้างโอกาสและจัดหาแหล่งทุนเพื่อการค้าระหว่างประเทศ	จำนวนมูลค่าสินเชื่อที่ให้อยู่โดยสถาบันการเงินแก่ผู้ประกอบการค้าระหว่างประเทศ	จำนวนมูลค่าสินเชื่อที่ให้อยู่โดยสถาบันการเงินแก่ผู้ประกอบการค้าระหว่างประเทศ		จังหวัด	ต้องพัฒนา	สนง.พาณิชย์จังหวัด	✓	
พัฒนาความพร้อมและสร้างขีดความสามารถของผู้ประกอบการ	การสร้างผู้ประกอบการธุรกิจบริการเพื่อการค้าระหว่างประเทศ	จำนวนผู้ประกอบการวิสาหกิจใหม่ที่ขอรับการจดทะเบียน	จำนวนผู้ประกอบการวิสาหกิจ		จังหวัด	พร้อมเผยแพร่	สนง.พาณิชย์จังหวัด	✓	
พัฒนาความพร้อมและสร้างขีดความสามารถของผู้ประกอบการ	การสร้างผู้ประกอบการธุรกิจบริการเพื่อการค้าระหว่างประเทศ	จำนวนสถานประกอบธุรกิจด้านการค้าการส่งออกเพื่อค่านายหน้า	จำนวนสถานประกอบธุรกิจด้านการค้าการส่งออกเพื่อค่านายหน้า		จังหวัด	ต้องพัฒนา	สนง.พาณิชย์จังหวัด	✓	
พัฒนาความพร้อมและสร้างขีดความสามารถของผู้ประกอบการ	การสร้างผู้ประกอบการธุรกิจบริการเพื่อการค้าระหว่างประเทศ	จำนวนผู้เข้ารับการอบรมโครงการฝึกอบรมผู้ประกอบการระหว่างประเทศ	จำนวนผู้เข้ารับการอบรมโครงการฝึกอบรมผู้ประกอบการระหว่างประเทศ		จังหวัด	ต้องพัฒนา	สนง.พาณิชย์จังหวัด	✓	

ตาราง 11 ผังสถิติทางการ “การแข่งขันด้านการค้าการลงทุนเพื่อเชื่อมโยงสู่สากล” (ต่อ)

ห่วงโซ่คุณค่า (VC)	ปัจจัยแห่งความสำเร็จ (CSF)	ตัวชี้วัด	บัญชีสถิติทางการ	การจัดจำแนก	ระดับการนำเสนอผล	สถานะข้อมูล	หน่วยงาน	การจัดส่งข้อมูลให้ส่วนราชการส่วนกลาง	หมายเหตุ
พัฒนาความพร้อมและสร้างขีดความสามารถของผู้ประกอบการ	การพัฒนาขีดทักษะความสามารถของผู้ประกอบการ โดยเฉพาะด้านภาษาอังกฤษ	จำนวนผู้ประกอบการค้าที่เข้ารับการฝึกอบรมทักษะและสมรรถนะ	จำนวนผู้ประกอบการค้าที่เข้ารับการฝึกอบรมทักษะและสมรรถนะ		จังหวัด	ต้องพัฒนา	สนง.พาณิชย์จังหวัด/วิทยาลัยชุมชนมุกดาหาร	✓	
พัฒนาความพร้อมและสร้างขีดความสามารถของผู้ประกอบการ	การพัฒนาขีดทักษะความสามารถของผู้ประกอบการ โดยเฉพาะด้านภาษาอังกฤษ	จำนวนผู้เข้ารับการอบรมที่ผ่านการฝึกอบรมทักษะภาษา	จำนวนผู้เข้ารับการอบรมที่ผ่านการฝึกอบรมทักษะภาษา		จังหวัด	ต้องพัฒนา	วิทยาลัยชุมชนมุกดาหาร	✓	
พัฒนาความพร้อมและสร้างขีดความสามารถของผู้ประกอบการ	การยกระดับความพร้อมด้านเทคโนโลยี (Technology Readiness)	จำนวนผู้ประกอบการที่มีเว็บไซต์หรือทำธุรกรรมทาง E-Commerce	จำนวนผู้ประกอบการที่มีเว็บไซต์หรือทำธุรกรรมทาง E-Commerce		จังหวัด	ต้องพัฒนา	สนง.พาณิชย์จังหวัด	✓	
พัฒนาความพร้อมและสร้างขีดความสามารถของผู้ประกอบการ	การส่งเสริมพัฒนาการรวมกลุ่มผู้ประกอบการค้า	จำนวนเครือข่ายผู้ประกอบการค้า (จำแนกตามประเภทสินค้า)	จำนวนเครือข่ายผู้ประกอบการการค้า (จำแนกตามประเภทสินค้า)	ประเภทสินค้า	จังหวัด	ต้องพัฒนา	สนง.พาณิชย์จังหวัด /สนง.พัฒนาชุมชนจังหวัด/ สนง.อุตสาหกรรมจังหวัด	✓	
พัฒนาความพร้อมและสร้างขีด	การสร้างและขยายเครือข่ายการค้า การ	จำนวนเครือข่ายทางการค้ากับประเทศเพื่อนบ้าน	จำนวนเครือข่ายทางการค้ากับประเทศเพื่อนบ้าน		จังหวัด	ต้องพัฒนา	สนง.พาณิชย์จังหวัด	✓	

ตาราง 11 ผังสถิติทางการ “การแข่งขันด้านการค้าการลงทุนเพื่อเชื่อมโยงสู่สากล” (ต่อ)

ห่วงโซ่คุณค่า (VC)	ปัจจัยแห่งความสำเร็จ (CSF)	ตัวชี้วัด	บัญชีสถิติทางการ	การจัดจำแนก	ระดับการนำเสนอผล	สถานะข้อมูล	หน่วยงาน	การจัดส่งข้อมูลให้ส่วนราชการส่วนกลาง	หมายเหตุ
ความสามารถของผู้ประกอบการ	ลงทุนทั้งในและต่างประเทศ								
การบริหารจัดการสินค้า (Logistics)	การจัดตั้งศูนย์กระจายสินค้า	จำนวนสถานีขนส่งสินค้าและศูนย์กระจายสินค้าในจังหวัด	จำนวนสถานีขนส่งสินค้าและศูนย์กระจายสินค้าในจังหวัด		จังหวัด	ต้องพัฒนา	สนง.พาณิชย์จังหวัด/ สนง.ขนส่งจังหวัด	✓	
การบริหารจัดการสินค้า (Logistics)	การพัฒนาประสิทธิภาพและลดต้นทุนการขนส่งและกระจายสินค้า	จำนวนขั้นตอนและระยะเวลาในการขนส่งสินค้า	จำนวนขั้นตอนและระยะเวลาในการขนส่งสินค้า		จังหวัด	ต้องพัฒนา	สนง.ขนส่งจังหวัด/ ด่านศุลกากร	✓	
การบริหารจัดการสินค้า (Logistics)	การพัฒนาประสิทธิภาพและลดต้นทุนการขนส่งและกระจายสินค้า	จำนวนค่าใช้จ่ายในการขนส่งสินค้า (บาท/ตัน กิโลเมตร)	จำนวนค่าใช้จ่ายในการขนส่งสินค้า (บาท/ตัน กิโลเมตร)		จังหวัด	ต้องพัฒนา	สนง.ขนส่งจังหวัด	✓	
การบริหารจัดการสินค้า (Logistics)	อัตราการสูญเสียระหว่างขนส่ง	อัตรามูลค่าสินค้าที่เสียหายระหว่างขนส่ง	อัตรามูลค่าสินค้าที่เสียหายระหว่างขนส่ง		จังหวัด	ต้องพัฒนา	ด่านศุลกากร/ สนง.คณะกรรมการกำกับและส่งเสริมการประกอบธุรกิจประกันภัยจังหวัด	✓	

ตาราง 11 ผังสถิติทางการ “การแข่งขันด้านการค้าการลงทุนเพื่อเชื่อมโยงสู่สากล” (ต่อ)

ห่วงโซ่คุณค่า (VC)	ปัจจัยแห่งความสำเร็จ (CSF)	ตัวชี้วัด	บัญชีสถิติทางการ	การจัดจำแนก	ระดับการนำเสนอผล	สถานะข้อมูล	หน่วยงาน	การจัดส่งข้อมูลให้ส่วนราชการส่วนกลาง	หมายเหตุ
การบริหารจัดการสินค้า (Logistics)	การลดต้นทุนในการบริหารจัดการและเก็บรักษาสินค้าคงคลัง	ร้อยละของค่าใช้จ่ายในการเก็บสินค้าคงคลังเทียบกับต้นทุนทั้งหมด	ค่าใช้จ่ายในการเก็บสินค้าคงคลังเทียบกับต้นทุนทั้งหมด		จังหวัด	ต้องพัฒนา	สนง.พาณิชย์จังหวัด	✓	
การบริหารจัดการสินค้า (Logistics)	การจัดการงานด้านศุลกากร (ส่งออก/นำเข้า)	ร้อยละของค่าใช้จ่ายด้านภาษีเทียบกับต้นทุนทั้งหมด	ค่าใช้จ่ายด้านภาษีเทียบกับต้นทุนทั้งหมด		จังหวัด	ต้องพัฒนา	สนง.พาณิชย์จังหวัด / ด้านศุลกากร/สรรพากรพื้นที่	✓	
พัฒนาด้านการตลาดและช่องทางการจัดจำหน่าย	การพัฒนาและขยายช่องทางจำหน่ายในประเทศ	จำนวนช่องทางการจำหน่ายสินค้าผลิตภัณฑ์ชุมชน	จำนวนช่องทางการจำหน่ายสินค้าผลิตภัณฑ์ชุมชน		จังหวัด	ต้องพัฒนา	สนง.พัฒนาชุมชนจังหวัด/สนง.พาณิชย์จังหวัด	✓	
พัฒนาด้านการตลาดและช่องทางการจัดจำหน่าย	การพัฒนาและขยายช่องทางจำหน่ายในประเทศ	มูลค่าการจำหน่ายผลิตภัณฑ์ OTOP	มูลค่าการจำหน่ายผลิตภัณฑ์ OTOP		จังหวัด	ต้องพัฒนา	สนง.พัฒนาชุมชนจังหวัด/สนง.พาณิชย์จังหวัด	✓	
พัฒนาด้านการตลาดและช่องทางการจัดจำหน่าย	การพัฒนาและขยายช่องทางจำหน่ายในประเทศ	ร้อยละที่เพิ่มขึ้นของมูลค่าการค้าภายในจังหวัด	ร้อยละของมูลค่าการค้าภายในจังหวัด		จังหวัด	ต้องพัฒนา	สนง.คลังจังหวัด	✓	

ตาราง 11 ผังสถิติทางการ “การแข่งขันด้านการค้าการลงทุนเพื่อเชื่อมโยงสู่สากล” (ต่อ)

ห่วงโซ่คุณค่า (VC)	ปัจจัยแห่งความสำเร็จ (CSF)	ตัวชี้วัด	บัญชีสถิติทางการ	การจัดจำแนก	ระดับการนำเสนอผล	สถานะข้อมูล	หน่วยงาน	การจัดส่งข้อมูลให้ส่วนราชการส่วนกลาง	หมายเหตุ
พัฒนาด้านการตลาดและช่องทางการจัดจำหน่าย	การพัฒนาและขยายช่องทางจำหน่ายในต่างประเทศ	จำนวนการออกไปทำกิจกรรมแสดงสินค้า Roadshow ในต่างประเทศ	จำนวนการออกไปทำกิจกรรมแสดงสินค้า Roadshow ในต่างประเทศ		จังหวัด	ต้องพัฒนา	สนง.พาณิชย์จังหวัด/ สนง.พัฒนาชุมชนจังหวัด	✓	
พัฒนาด้านการตลาดและช่องทางการจัดจำหน่าย	การพัฒนาและขยายช่องทางจำหน่ายในต่างประเทศ	จำนวนผู้ประกอบการที่เข้าร่วมกิจกรรมแสดงสินค้า	จำนวนผู้ประกอบการที่เข้าร่วมกิจกรรมแสดงสินค้า		จังหวัด	ต้องพัฒนา	สนง.พาณิชย์จังหวัด/ สนง.พัฒนาชุมชนจังหวัด	✓	
พัฒนาด้านการตลาดและช่องทางการจัดจำหน่าย	การพัฒนาและขยายช่องทางจำหน่ายในต่างประเทศ	มูลค่าการค้าที่เกิดขึ้นหลังจากการเข้าร่วมกิจกรรมแสดงสินค้า	มูลค่าการค้าที่เกิดขึ้นหลังจากการเข้าร่วมกิจกรรมแสดงสินค้า		จังหวัด	ต้องพัฒนา	สนง.พาณิชย์จังหวัด	✓	

3.2 ประเด็นการพัฒนาที่ 2 : การยกระดับมาตรฐานการเกษตรและต่อยอดเพื่อเพิ่มมูลค่าด้วยเทคโนโลยี และนวัตกรรม

วัตถุประสงค์ สินค้าเกษตรมีคุณภาพได้มาตรฐาน สอดคล้องกับความต้องการของตลาด

ตัวชี้วัด เกษตรสมัยใหม่เพิ่มขึ้นปีละ ไม่น้อยกว่า 10 แปลง/ฟาร์ม

ในการขับเคลื่อนประเด็นการพัฒนาที่ 2 : การยกระดับมาตรฐานการเกษตรและต่อยอดเพื่อเพิ่มมูลค่าด้วยเทคโนโลยี และนวัตกรรม เป็นการสร้างการเติบโตทางเศรษฐกิจ โดยเน้นการเพิ่มมูลค่าในภาคการเกษตร และสนับสนุนภาคการค้าชายแดน อุตสาหกรรมและ การท่องเที่ยวด้วย Smart Economy City / Smart Mobility City ให้มีมูลค่าสูงตามอัตลักษณ์ของจังหวัดมุกดาหาร โดยรัฐบาลกำหนดให้จังหวัดมุกดาหารเป็นพื้นที่เขตพัฒนาเศรษฐกิจพิเศษ เพื่อพัฒนาและเพิ่มขีดความสามารถในการแข่งขันของประเทศตามยุทธศาสตร์ชาติ 20 ปี แผนแม่บท และแผนพัฒนาเศรษฐกิจและสังคมแห่งชาติ ฉบับที่ 12 รวมถึงจังหวัดมุกดาหาร มีสะพานมิตรภาพแห่งที่ 2 อยู่ในเขตพัฒนาเศรษฐกิจพิเศษ และแนว EWEC จึงมีความสัมพันธ์ด้านการค้า การลงทุน การเกษตร การท่องเที่ยวและอื่นๆ กับ สปป.ลาว เวียดนาม จีน ซึ่งมีทั้งโอกาสในการพัฒนาและภัยคุกคามที่จะส่งผลกระทบต่อ ดังนั้นจึงต้องพัฒนาการเกษตรเพื่อรองรับโอกาส และความท้าทายดังกล่าว เพื่อให้เกษตรกร ผู้ประกอบการได้รับผลประโยชน์สูงสุด และในขณะเดียวกันเพื่อให้ได้รับผลกระทบด้านลบให้น้อยที่สุด

ในขณะเดียวกัน หากพิจารณาถึงผลิตภัณฑ์มวลรวมจังหวัดมุกดาหารแยกรายสาขา พบว่า ผลิตภัณฑ์มวลรวมสาขาการเกษตรมีสัดส่วนสูงที่สุด คิดเป็นร้อยละ 25.8 ซึ่งเป็นหมวดใหญ่ของผลิตภัณฑ์มวลรวมจังหวัด แต่หากพิจารณาถึงอัตราการเจริญเติบโตของสาขาการเกษตร พบว่า หดตัวเมื่อเทียบกับปีก่อนหน้า หรือมีแนวโน้มลดลง และอาจจะส่งผลกระทบต่อประชากรกลุ่มใหญ่ของจังหวัดมุกดาหาร เนื่องจาก ประชากรในจังหวัดมุกดาหารส่วนใหญ่ประกอบอาชีพเกษตรกรรม ซึ่งการกำหนดทิศทางการพัฒนาและส่งเสริมให้เกษตรกรใช้เทคโนโลยีเกษตรและนวัตกรรมเพื่อการผลิต การสร้างมูลค่าเพิ่มและการตลาดเพิ่มขึ้นจึงเป็นสิ่งที่มีความจำเป็นอย่างยิ่ง

ดังนั้น จึงได้จัดทำห่วงโซ่คุณค่า (Value Chain) ที่สอดคล้องกับแผนพัฒนาสถิติจังหวัดมุกดาหาร เรื่อง “การพัฒนานวัตกรรมเพื่อยกระดับคุณภาพผลผลิตการเกษตร” และคัดเลือกปัจจัยสู่ความสำเร็จ (Critical Success Factor) พร้อมจัดทำผังสถิติทางการ เรื่อง “การพัฒนานวัตกรรมเพื่อยกระดับคุณภาพผลผลิตการเกษตร” ประกอบด้วยรายการข้อมูลสถิติทางการที่สามารถนำไปใช้ในการติดตามและประเมินผลในเรื่องดังกล่าวได้ ซึ่งมีรายละเอียดดังนี้

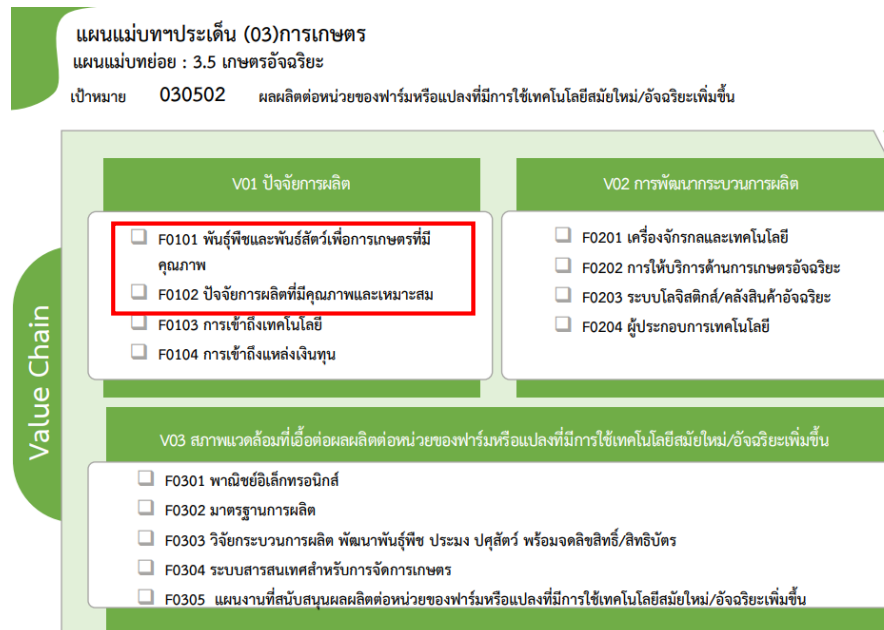
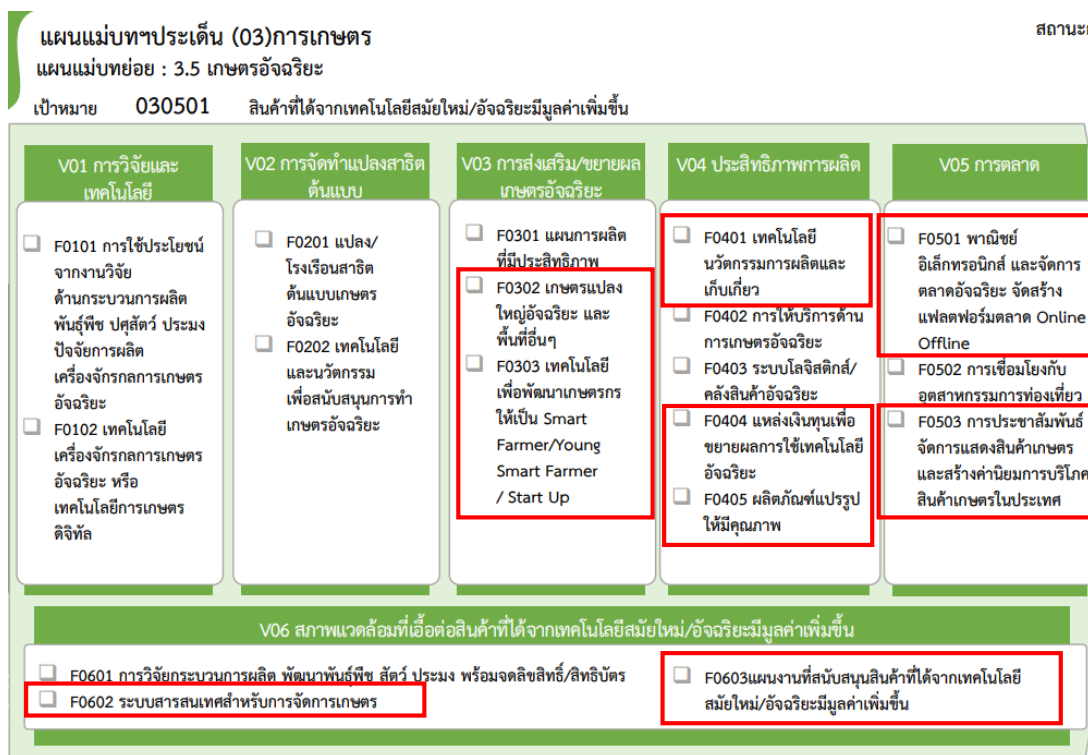
3.2.1 ห่วงโซ่คุณค่า (Value Chain) ที่สอดคล้องกับแผนพัฒนาจังหวัด

แนวคิดการจัดทำห่วงโซ่คุณค่าที่สอดคล้องกับแผนพัฒนาจังหวัดมุกดาหาร “ประเด็นการพัฒนาที่ 2: การยกระดับมาตรฐานการเกษตรและต่อยอดเพื่อเพิ่มมูลค่าด้วยเทคโนโลยี และนวัตกรรม” โดยเริ่มจากการศึกษาห่วงโซ่คุณค่าของประเทศไทย 140 เป้าหมายแผนแม่บทย่อย ภายใต้แผนแม่บทภายใต้ยุทธศาสตร์ชาติ (23 ด้าน) ประเด็น 3 การเกษตร ประกอบด้วย

- แผนแม่บทย่อย 3.5 เกษตรอัจฉริยะ เป้าหมาย 030501 สินค้าที่ได้จากเทคโนโลยีสมัยใหม่/อัจฉริยะมีมูลค่าเพิ่มขึ้น
- แผนแม่บทย่อย 3.5 เกษตรอัจฉริยะ เป้าหมาย 030502 ผลผลิตต่อหน่วยของฟาร์มหรือแปลงที่มีการใช้เทคโนโลยีสมัยใหม่/อัจฉริยะเพิ่มขึ้น

จากนั้นดำเนินการจัดทำห่วงโซ่คุณค่า “การพัฒนานวัตกรรมเพื่อยกระดับคุณภาพผลผลิตการเกษตร” ได้ดังภาพ 15

ห่วงโซ่คุณค่า (Value Chain) “การพัฒนานวัตกรรมเพื่อยกระดับคุณภาพผลผลิตการเกษตร”



ภาพ 15 ห่วงโซ่คุณค่า (Value Chain) “การพัฒนานวัตกรรมเพื่อยกระดับคุณภาพผลผลิตการเกษตร”

3.2.2 ผังสถิติทางการ

การจัดทำผังสถิติทางการประเด็นการพัฒนาที่ 2 “การพัฒนานวัตกรรมเพื่อยกระดับคุณภาพผลผลิตการเกษตร” หลังจากที่ได้มีการศึกษาแนวทางการพัฒนาจังหวัด (ประเด็นการพัฒนาที่ 2) ที่สอดคล้องกับห่วงโซ่คุณค่า (Value Chain) ที่สอดคล้องกับแผนพัฒนาจังหวัดมุกดาหารแล้ว ต้องมีการคัดเลือกปัจจัยสู่ความสำเร็จ (Critical Success Factor) ที่มีความสำคัญในการบริหารงานในจังหวัด จากนั้นจัดทำผังสถิติทางการ “การพัฒนานวัตกรรมเพื่อยกระดับคุณภาพผลผลิตการเกษตร” โดยศึกษายุทธศาสตร์ กลยุทธ์ แนวทาง การพัฒนา ตลอดจนตัวชี้วัดภายใต้แผนระดับ 3 เช่น

- ยุทธศาสตร์เกษตรและสหกรณ์ ระยะ 20 ปี (พ.ศ. 2560 - 2579)
 - แผนปฏิบัติราชการของกระทรวงเกษตรและสหกรณ์ ระยะ 5 ปี (พ.ศ. 2566 - 2570)
 - แผนแม่บทภายใต้ยุทธศาสตร์ชาติ ประเด็นการเกษตร
- เป็นต้น

โดยแผนดังกล่าวมีความสอดคล้องกับปัจจัยสู่ความสำเร็จ (Critical Success Factor) พร้อมทั้งกำหนดรายการข้อมูลสถิติที่สำคัญและจำเป็น จึงสามารถสรุปผังสถิติทางการ “การพัฒนานวัตกรรมเพื่อยกระดับคุณภาพผลผลิตการเกษตร” ได้ดังตาราง 12

ตาราง 12 ผังสถิติทางการ “การพัฒนานวัตกรรมเพื่อยกระดับคุณภาพผลผลิตการเกษตร”

ห่วงโซ่คุณค่า (VC)	ปัจจัยแห่ง ความสำเร็จ (CSF)	ตัวชี้วัด	บัญชีสถิติทางการ	การจัด จำแนก	ระดับการ นำเสนอ ผล	สถานะ ข้อมูล	หน่วยงาน	การจัดส่งข้อมูล ให้ส่วนราชการ ส่วนกลาง	หมายเหตุ
ปัจจัยการผลิต	พันธุ์พืชและพันธุ์ สัตว์เพื่อการเกษตรที่ มีคุณภาพ	จำนวนพันธุ์พืชและพันธุ์สัตว์ที่ ผ่านการรับรอง	จำนวนพันธุ์พืชและพันธุ์สัตว์ที่ ผ่านการรับรอง		จังหวัด	พร้อม เผยแพร่	สำนักงานเกษตร และสหกรณ์ จังหวัด	✓	
ปัจจัยการผลิต	ปัจจัยการผลิตที่มี คุณภาพและ เหมาะสม	จำนวนพื้นที่ชลประทาน	จำนวนพื้นที่ชลประทาน		จังหวัด	พร้อม เผยแพร่	โครงการ ชลประทาน จังหวัด	✓	
ปัจจัยการผลิต	ปัจจัยการผลิตที่มี คุณภาพและ เหมาะสม	ดินที่มีคุณภาพเหมาะสมต่อการ เพาะปลูก	ดินที่มีคุณภาพเหมาะสมต่อ การเพาะปลูก		จังหวัด	ต้องพัฒนา	สถานีพัฒนา ที่ดินจังหวัด	✓	
ปัจจัยการผลิต	ปัจจัยการผลิตที่มี คุณภาพและ เหมาะสม	แปลง/ฟาร์ม ที่ได้รับรองมาตรฐาน GAP	แปลง/ฟาร์ม ที่ได้รับรอง มาตรฐาน GAP		จังหวัด	พร้อม เผยแพร่	ศูนย์วิจัยและ พัฒนาการ เกษตร	✓	
การส่งเสริม/ขยาย ผลเกษตรอเนริยะ	เกษตรแปลงใหญ่ อเนริยะและพื้นที่ อื่นๆ	พื้นที่เกษตรของจังหวัด	พื้นที่เกษตรของจังหวัด	แยกตาม ชนิดพืช	อำเภอ	ต้องพัฒนา	สำนักงานเกษตร จังหวัด	✓	
การส่งเสริม/ขยาย ผลเกษตรอเนริยะ	เกษตรแปลงใหญ่ อเนริยะและพื้นที่ อื่นๆ	พื้นที่เกษตรแปลงใหญ่	พื้นที่เกษตรแปลงใหญ่		อำเภอ	ต้องพัฒนา	สำนักงานเกษตร จังหวัด	✓	

ตาราง 12 ผังสถิติทางการ “การพัฒนานวัตกรรมเพื่อยกระดับคุณภาพผลผลิตการเกษตร” (ต่อ)

ห่วงโซ่คุณค่า (VC)	ปัจจัยแห่ง ความสำเร็จ (CSF)	ตัวชี้วัด	บัญชีสถิติทางการ	การจัด จำแนก	ระดับการ นำเสนอ ผล	สถานะ ข้อมูล	หน่วยงาน	การจัดส่งข้อมูล ให้ส่วนราชการ ส่วนกลาง	หมายเหตุ
การส่งเสริม/ขยาย ผลเกษตรกรอัครริยะ	เกษตรแปลงใหญ่ อัครริยะและพื้นที่อื่นๆ	พื้นที่เกษตรแปลงใหญ่อัครริยะ	พื้นที่เกษตรแปลงใหญ่อัครริยะ		อำเภอ	ต้องพัฒนา	สำนักงานเกษตร จังหวัด	✓	
การส่งเสริม/ขยาย ผลเกษตรกรอัครริยะ	เกษตรแปลงใหญ่ อัครริยะและพื้นที่อื่นๆ	พื้นที่เกษตรกรรมยั่งยืน	พื้นที่เกษตรกรรมยั่งยืน		อำเภอ	ต้องพัฒนา	สนง.เกษตรและ สหกรณ์จังหวัด	✓	
การส่งเสริม/ขยาย ผลเกษตรกรอัครริยะ	เทคโนโลยีเพื่อพัฒนา เกษตรกรให้เป็น Smart Farmer /Young Smart Farmer /Start Up	จำนวนพื้นที่เกษตรกรที่ร่วม โครงการ Young Smart Farmer ด้านการเกษตร	จำนวนพื้นที่เกษตรกรที่ร่วม โครงการ Young Smart Farmer ด้านการเกษตร		อำเภอ	ต้องพัฒนา	สำนักงานเกษตร จังหวัด	✓	
การส่งเสริม/ขยาย ผลเกษตรกรอัครริยะ	เทคโนโลยีเพื่อพัฒนา เกษตรกรให้เป็น Smart Farmer /Young Smart Farmer /Start Up	จำนวนเกษตรกรที่ร่วมโครงการ Young Smart Farmer ด้านการประมง	จำนวนเกษตรกรที่ร่วม โครงการ Young Smart Farmer ด้านการประมง		อำเภอ	ต้องพัฒนา	สำนักงานประมง จังหวัด	✓	
การส่งเสริม/ขยาย ผลเกษตรกรอัครริยะ	เทคโนโลยีเพื่อพัฒนา เกษตรกรให้เป็น Smart Farmer /Young Smart Farmer /Start Up	จำนวนเกษตรกรที่ร่วมโครงการ Young Smart Farmer ด้านการปศุสัตว์	จำนวนเกษตรกรที่ร่วม โครงการ Young Smart Farmer ด้านการปศุสัตว์		จังหวัด	ต้องพัฒนา	สำนักงาน ปศุสัตว์จังหวัด	✓	

ตาราง 12 ผังสถิติทางการ “การพัฒนานวัตกรรมเพื่อยกระดับคุณภาพผลผลิตการเกษตร” (ต่อ)

ห่วงโซ่คุณค่า (VC)	ปัจจัยแห่ง ความสำเร็จ (CSF)	ตัวชี้วัด	บัญชีสถิติทางการ	การจัด จำแนก	ระดับการ นำเสนอ ผล	สถานะ ข้อมูล	หน่วยงาน	การจัดส่งข้อมูล ให้ส่วนราชการ ส่วนกลาง	หมายเหตุ
การส่งเสริม/ขยาย ผลเกษตรกรอัมฤริยะ	เทคโนโลยีเพื่อพัฒนา เกษตรกรให้เป็น Smart Farmer /Young Smart Farmer /Start Up	จำนวนพื้นที่เกษตรกรที่ร่วม โครงการ Young Smart Farmer ด้านการเกษตร	จำนวนพื้นที่เกษตรกรที่ร่วม โครงการ Young Smart Farmer ด้านการเกษตร		จังหวัด	ต้องพัฒนา	สำนักงานเกษตร จังหวัด	✓	
การส่งเสริม/ขยาย ผลเกษตรกรอัมฤริยะ	เทคโนโลยีเพื่อพัฒนา เกษตรกรให้เป็น Smart Farmer /Young Smart Farmer /Start Up	จำนวนพื้นที่เกษตรกรที่ร่วม โครงการ Young Smart Farmer ด้านการประมง	จำนวนพื้นที่เกษตรกรที่ร่วม โครงการ Young Smart Farmer ด้านการประมง		จังหวัด	ต้องพัฒนา	สำนักงานประมง จังหวัด	✓	
การส่งเสริม/ขยาย ผลเกษตรกรอัมฤริยะ	เทคโนโลยีเพื่อพัฒนา เกษตรกรให้เป็น Smart Farmer /Young Smart Farmer /Start Up	จำนวนพื้นที่เกษตรกรที่ร่วม โครงการ Young Smart Farmer ด้านการปศุสัตว์	จำนวนพื้นที่เกษตรกรที่ร่วม โครงการ Young Smart Farmer ด้านการปศุสัตว์		จังหวัด	ต้องพัฒนา	สำนักงาน ปศุสัตว์จังหวัด	✓	
การส่งเสริม/ขยาย ผลเกษตรกรอัมฤริยะ	เทคโนโลยี นวัตกรรม การผลิตและการเก็บ เกี่ยว	จำนวนเทคโนโลยี/นวัตกรรมการ ผลิตและการเก็บเกี่ยว	จำนวนเทคโนโลยี/นวัตกรรม การผลิตและการเก็บเกี่ยว		จังหวัด	ต้องพัฒนา	สำนักงานเกษตร จังหวัด	✓	

ตาราง 12 ผังสถิติทางการ “การพัฒนานวัตกรรมเพื่อยกระดับคุณภาพผลผลิตการเกษตร” (ต่อ)

ห่วงโซ่คุณค่า (VC)	ปัจจัยแห่ง ความสำเร็จ (CSF)	ตัวชี้วัด	บัญชีสถิติทางการ	การจัด จำแนก	ระดับการ นำเสนอ ผล	สถานะ ข้อมูล	หน่วยงาน	การจัดส่งข้อมูล ให้ส่วนราชการ ส่วนกลาง	หมายเหตุ
การเพิ่ม ประสิทธิภาพใน การผลิต	เทคโนโลยี นวัตกรรม การผลิตและการเก็บ เกี่ยว	จำนวนโรงเรือนอัจฉริยะ	จำนวนโรงเรือนอัจฉริยะ		จังหวัด	ต้องพัฒนา	สำนักงานเกษตร จังหวัด	✓	
การเพิ่ม ประสิทธิภาพใน การผลิต	แหล่งเงินทุนเพื่อขยาย ผลการใช้เทคโนโลยี อัจฉริยะ	จำนวนสถาบันการเงินที่สนับสนุน เงินทุนให้ภาคการเกษตร	จำนวนสถาบันการเงินที่ สนับสนุนเงินทุนให้ภาค การเกษตร		จังหวัด	ต้องพัฒนา	สำนักงาน สหกรณ์จังหวัด	✓	
การเพิ่ม ประสิทธิภาพใน การผลิต	แหล่งเงินทุนเพื่อขยาย ผลการใช้เทคโนโลยี อัจฉริยะ	เกษตรพันธสัญญา	เกษตรพันธสัญญา		จังหวัด	ต้องพัฒนา	สำนักงานเกษตร และสหกรณ์ จังหวัด	✓	
การเพิ่ม ประสิทธิภาพใน การผลิต	ผลิตภัณฑ์แปรรูปให้มี คุณภาพ	จำนวนสินค้าเกษตรที่ได้รับการ แปรรูปเพื่อเพิ่มมูลค่า ด้านการเกษตร	จำนวนสินค้าเกษตรที่ได้รับ การแปรรูปเพื่อเพิ่มมูลค่า ด้านการเกษตร		อำเภอ	ต้องพัฒนา	สำนักงานเกษตร จังหวัด	✓	
การเพิ่ม ประสิทธิภาพใน การผลิต	ผลิตภัณฑ์แปรรูปให้มี คุณภาพ	จำนวนสินค้าเกษตรที่ได้รับการ แปรรูปเพื่อเพิ่มมูลค่า ด้านการประมง	จำนวนสินค้าเกษตรที่ได้รับ การแปรรูปเพื่อเพิ่มมูลค่า ด้านการประมง		อำเภอ	ต้องพัฒนา	สนง.ประมง จังหวัด	✓	
การเพิ่ม ประสิทธิภาพใน การผลิต	ผลิตภัณฑ์แปรรูปให้มี คุณภาพ	จำนวนสินค้าเกษตรที่ได้รับการ แปรรูปเพื่อเพิ่มมูลค่า ด้านการปศุสัตว์	จำนวนสินค้าเกษตรที่ได้รับ การแปรรูปเพื่อเพิ่มมูลค่า ด้านการปศุสัตว์		อำเภอ	ต้องพัฒนา	สนง.ปศุสัตว์ จังหวัด	✓	

ตาราง 12 ผังสถิติทางการ “การพัฒนานวัตกรรมเพื่อยกระดับคุณภาพผลผลิตการเกษตร” (ต่อ)

ห่วงโซ่คุณค่า (VC)	ปัจจัยแห่งความสำเร็จ (CSF)	ตัวชี้วัด	บัญชีสถิติทางการ	การจัดจำแนก	ระดับการนำเสนอผล	สถานะข้อมูล	หน่วยงาน	การจัดส่งข้อมูลให้ส่วนราชการส่วนกลาง	หมายเหตุ
การเพิ่มประสิทธิภาพในการผลิต	ผลิตภัณฑ์แปรรูปให้มีคุณภาพ	ผลผลิตการเกษตรได้รับการสร้างมูลค่าเพิ่ม	ผลผลิตการเกษตรได้รับการสร้างมูลค่าเพิ่ม		อำเภอ	ต้องพัฒนา	สนง.เกษตรจังหวัด	✓	
การเพิ่มประสิทธิภาพในการผลิต	ผลิตภัณฑ์แปรรูปให้มีคุณภาพ	บุคลากรทางการเกษตรได้รับการพัฒนา	บุคลากรทางการเกษตรได้รับการพัฒนา		อำเภอ	ต้องพัฒนา	สนง.เกษตรจังหวัด	✓	
การเพิ่มประสิทธิภาพในการผลิต	ผลิตภัณฑ์แปรรูปให้มีคุณภาพ	ความร่วมมือและการแก้ไขปัญหาทางการเกษตรระหว่างประเทศ	ความร่วมมือและการแก้ไขปัญหาทางการเกษตรระหว่างประเทศ		อำเภอ	ต้องพัฒนา	สนง.เกษตรจังหวัด	✓	
การเพิ่มประสิทธิภาพในการผลิต	ผลิตภัณฑ์แปรรูปให้มีคุณภาพ	โครงการพระราชดำริได้รับการสนับสนุน	โครงการพระราชดำริได้รับการสนับสนุน		อำเภอ	ต้องพัฒนา	สนง.เกษตรจังหวัด	✓	
การตลาด	พาณิชย์อิเล็กทรอนิกส์ การจัดการตลาด อัจฉริยะ จัดสร้าง แพลตฟอร์มตลาด ออนไลน์ ออฟไลน์	แพลตฟอร์มตลาดออนไลน์/ ออฟไลน์ ที่พัฒนาขึ้นโดยจังหวัด	แพลตฟอร์มตลาดออนไลน์/ ออฟไลน์ ที่พัฒนาขึ้นโดย จังหวัด		จังหวัด	ต้องพัฒนา	สำนักงานเกษตร จังหวัด / สำนักงานพัฒนา ชุมชนจังหวัด	✓	

ตาราง 12 ผังสถิติทางการ “การพัฒนานวัตกรรมเพื่อยกระดับคุณภาพผลผลิตการเกษตร” (ต่อ)

ห่วงโซ่คุณค่า (VC)	ปัจจัยแห่งความสำเร็จ (CSF)	ตัวชี้วัด	บัญชีสถิติทางการ	การจัดจำแนก	ระดับการนำเสนอผล	สถานะข้อมูล	หน่วยงาน	การจัดส่งข้อมูลให้ส่วนราชการส่วนกลาง	หมายเหตุ
การตลาด	พาณิชย์อิเล็กทรอนิกส์ การจัดการตลาด อัจฉริยะ จัดสร้าง แพลตฟอร์มตลาด ออนไลน์ ออฟไลน์	จำนวนเกษตรกรที่เข้าใช้งานแพลตฟอร์มเพื่อจำหน่ายสินค้า	จำนวนเกษตรกรที่เข้าใช้งานแพลตฟอร์มเพื่อจำหน่ายสินค้า		อำเภอ	ต้องพัฒนา	สำนักงานเกษตรจังหวัด / สำนักงานพัฒนา ชุมชนจังหวัด	✓	
การตลาด	พาณิชย์อิเล็กทรอนิกส์ การจัดการตลาด อัจฉริยะ จัดสร้าง แพลตฟอร์มตลาด ออนไลน์ ออฟไลน์	จำนวนเกษตรกรที่มีการใช้พาณิชย์อิเล็กทรอนิกส์	จำนวนเกษตรกรที่มีการใช้พาณิชย์อิเล็กทรอนิกส์		อำเภอ	ต้องพัฒนา	สำนักงานเกษตรจังหวัด / สำนักงานพัฒนา ชุมชนจังหวัด	✓	
การตลาด	การเชื่อมโยงกับ อุตสาหกรรมการท่องเที่ยว	จำนวนแหล่งท่องเที่ยวเชิงเกษตร	จำนวนแหล่งท่องเที่ยวเชิงเกษตร		อำเภอ	ต้องพัฒนา	สนง.ท่องเที่ยว และกีฬาจังหวัด	✓	
การตลาด	การประชาสัมพันธ์การจัดแสดงสินค้าเกษตรและสร้างค่านิยมการบริโภคสินค้าเกษตรภายในประเทศ	จำนวนครั้ง/กิจกรรมการจัดแสดงสินค้าเกษตรทั้งในจังหวัดและต่างจังหวัด	จำนวนครั้ง/กิจกรรมการจัดแสดงสินค้าเกษตรทั้งในจังหวัดและต่างจังหวัด		อำเภอ	ต้องพัฒนา	สำนักงานพัฒนา ชุมชนจังหวัด	✓	

ตาราง 12 ผังสถิติทางการ “การพัฒนานวัตกรรมเพื่อยกระดับคุณภาพผลผลิตการเกษตร” (ต่อ)

ห่วงโซ่คุณค่า (VC)	ปัจจัยแห่งความสำเร็จ (CSF)	ตัวชี้วัด	บัญชีสถิติทางการ	การจัดจำแนก	ระดับการนำเสนอผล	สถานะข้อมูล	หน่วยงาน	การจัดส่งข้อมูลให้ส่วนราชการส่วนกลาง	หมายเหตุ
สภาพแวดล้อมที่เอื้อต่อสินค้าที่ได้จากเทคโนโลยีสมัยใหม่/อัจฉริยะมีมูลค่าเพิ่มขึ้น	ระบบสารสนเทศสำหรับการจัดการเกษตร	จำนวนระบบสารสนเทศที่ใช้ในด้านการเกษตร	จำนวนระบบสารสนเทศที่ใช้ในด้านการเกษตร		จังหวัด	ต้องพัฒนา	สำนักงานเกษตรจังหวัด	✓	
สภาพแวดล้อมที่เอื้อต่อสินค้าที่ได้จากเทคโนโลยีสมัยใหม่/อัจฉริยะมีมูลค่าเพิ่มขึ้น	แผนงานที่สนับสนุนสินค้าที่ได้จากเทคโนโลยีสมัยใหม่/อัจฉริยะมีมูลค่าเพิ่มขึ้น	จำนวนแผนงานโครงการที่เกี่ยวกับการสนับสนุนสินค้าที่ได้จากเทคโนโลยีสมัยใหม่ทางด้านการเกษตร	จำนวนแผนงานโครงการที่เกี่ยวกับการสนับสนุนสินค้าที่ได้จากเทคโนโลยีสมัยใหม่ทางด้านการเกษตร		จังหวัด	ต้องพัฒนา	สำนักงานจังหวัด	✓	

3.3 ประเด็นการพัฒนาที่ 3 : การพัฒนาการท่องเที่ยวตามวิถีชีวิตลุ่มแม่น้ำโขง

วัตถุประสงค์ 1. การพัฒนา แหล่งท่องเที่ยวให้มีความปลอดภัยยั่งยืน

2. การสร้างมูลค่าเพิ่มทางการท่องเที่ยวให้ครบวงจร

ตัวชี้วัด 1. จำนวนนักท่องเที่ยว เพิ่มขึ้นร้อยละ 3 ต่อปี

2. รายได้จากการท่องเที่ยว เพิ่มขึ้น ร้อยละ 3 ต่อปี

ในการขับเคลื่อนประเด็นการพัฒนาที่ 3 : การพัฒนาการท่องเที่ยว ตามวิถีชีวิตลุ่มน้ำโขง ซึ่งจากสถานการณ์การค้าชายแดนไทย – ลาว ของจังหวัดมุกดาหาร โดยภาพรวมเพิ่มขึ้นประมาณร้อยละ 22.89 หลังจากที่ต้องเผชิญปัญหาการมูลค่าการค้าชายแดนลดลงอย่างมากในปี 2561/2562 เนื่องจากสถานการณ์การแพร่ระบาดของโรคโควิด-19 รวมถึงมาตรการการป้องกันและยังยั้งการแพร่ระบาดของโรคโควิด-19 ที่ปิดประเทศ ทำให้มุกดาหารมีมูลค่าการค้าชายแดนในช่วงดังกล่าวลดลงอย่างมาก จะเห็นว่าจังหวัดมุกดาหารเป็นทางผ่านของสินค้าจากประเทศลาว เวียดนาม และจีนตอนใต้ เพื่อส่งขายในประเทศไทยและออกสู่ประเทศเพื่อนบ้านในบางส่วน²⁵

จังหวัดมุกดาหาร เป็น จังหวัดที่มีพรมแดนติดต่อกับประเทศเพื่อนบ้าน และเป็นประตูสู่ สาธารณรัฐประชาธิปไตยประชาชนลาว สาธารณรัฐสังคมนิยมเวียดนาม บนเส้นทางระเบียงเศรษฐกิจตะวันออก-ตะวันตก (East – West Economic Corridor : EWEC) จำนวน ๔ ประเทศ ได้แก่ พม่า ไทย ลาว และเวียดนาม เชื่อมเส้นทางสู่ประเทศจีน เป็นจังหวัดที่มีศักยภาพด้านการ ท่องเที่ยว ประกอบด้วย แหล่งท่องเที่ยวทางธรรมชาติ ประวัติศาสตร์ ศิลปวัฒนธรรม ทำให้จังหวัดมุกดาหาร มีศักยภาพ ที่สามารถจะพัฒนา ให้เป็นศูนย์กลางการท่องเที่ยวในภูมิภาค และที่สำคัญได้มีสะพานข้าม แม่น้ำโขง แห่งที่ 2 ซึ่งเป็นเส้นทางที่จะเชื่อมโยงไปยัง สาธารณรัฐ ประชาธิปไตยประชาชนลาว และประเทศเวียดนาม นับว่าเป็นโอกาสที่ สำคัญยิ่งของจังหวัดมุกดาหาร ทั้งทางด้านการค้าและการท่องเที่ยว จึง ได้กำหนดวิสัยทัศน์ของจังหวัดไว้ว่า “เมืองการค้าทันสมัย เกษตร คุณภาพสูง การท่องเที่ยวชายโขง เชื่อมโยงอาเซียน” ณ วันนี้จังหวัด มุกดาหาร ต้องเร่งพัฒนาความหลากหลายที่มีอยู่ให้เกิดประโยชน์ต่อ การค้าและการท่องเที่ยว และที่สำคัญในช่วงระยะเวลาเริ่มต้นของการพัฒนาจำเป็นต้องมีการประชาสัมพันธ์ข้อมูลพื้นฐานที่มีอยู่ ไปยังกลุ่มนัก ลงทุนและนักท่องเที่ยว ได้เห็นความหลากหลายของทรัพยากร เพื่อให้ เกิดการลงทุนทางด้านการค้า และการท่องเที่ยวให้มาสู่จังหวัดมุกดาหาร

ดังนั้น เพื่อเตรียมการพัฒนาจังหวัดมุกดาหารให้เป็น 1 ในเขตเศรษฐกิจพิเศษชายแดนในอนาคต ซึ่งต้องมีการกำหนดรายการข้อมูลต่าง ๆ ที่เกี่ยวข้องกับการพัฒนาในระดับจังหวัด เพื่อให้มีข้อมูลไปใช้ในการติดตามและประเมินผลการดำเนินงานในจังหวัด จึงดำเนินการจัดทำห่วงโซ่มูลค่า (Value Chain) ที่สอดคล้องกับแผนพัฒนาจังหวัดมุกดาหาร เรื่อง “การส่งเสริมการท่องเที่ยวโดยชุมชนแบบมีส่วนร่วม” และคัดเลือก

²⁵ แผนพัฒนาจังหวัดมุกดาหาร พ.ศ. 2566 – 2570 หน้า 16

ปัจจัยสู่ความสำเร็จ (Critical Success Factor) พร้อมจัดทำผังสถิติทางการ เรื่อง “การส่งเสริมการท่องเที่ยว โดยชุมชนแบบมีส่วนร่วม” ที่ประกอบด้วยรายการข้อมูลสถิติทางการที่สามารถนำไปใช้ในการติดตามและ ประเมินผลในเรื่องดังกล่าวได้ ซึ่งมีรายละเอียดดังนี้

3.3.1 ห่วงโซ่คุณค่า (Value Chain) ที่สอดคล้องกับแผนพัฒนาจังหวัด

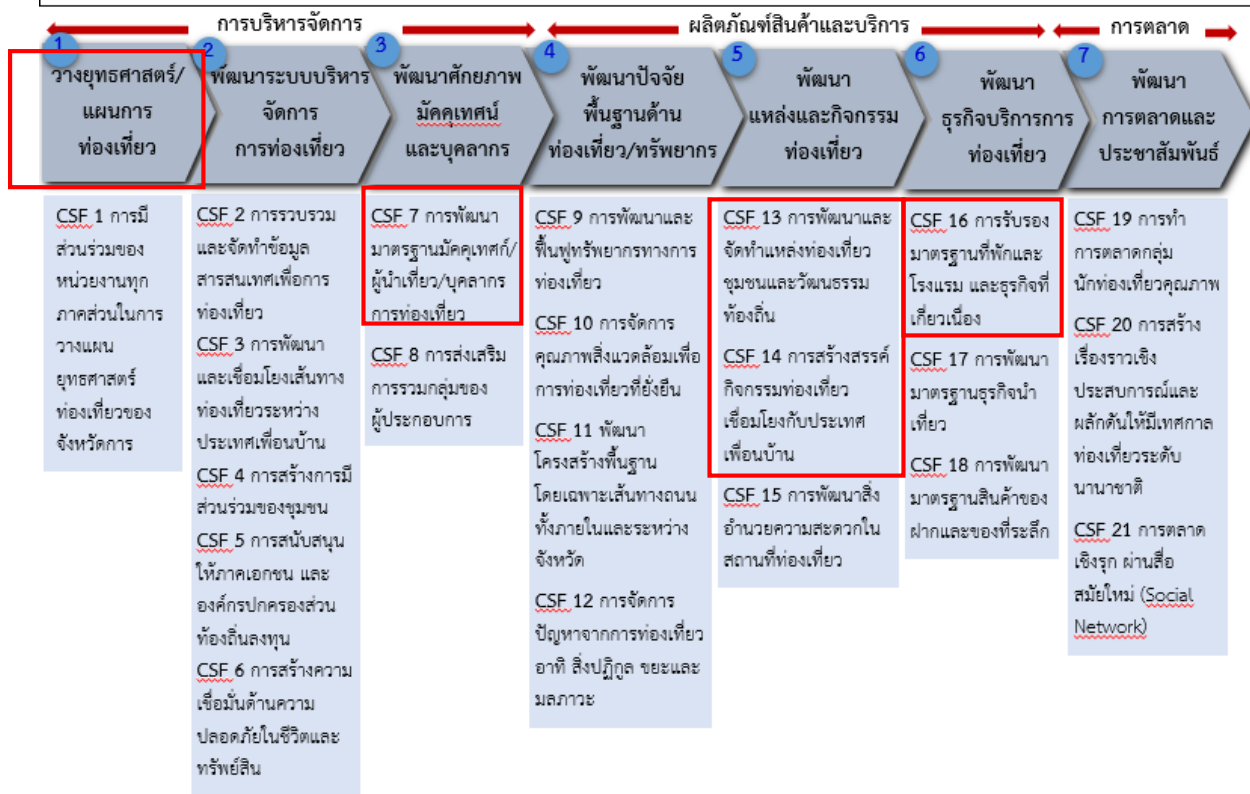
แนวคิดการจัดทำห่วงโซ่คุณค่า “ประเด็นการพัฒนาที่ 3 : การพัฒนาการท่องเที่ยวตามวิถีชีวิต ลุ่มแม่น้ำโขง” โดยเริ่มจากการศึกษาห่วงโซ่คุณค่าของประเทศไทย 140 เป้าหมายแผนแม่บทย่อย ภายใต้แผน แม่บทภายใต้ยุทธศาสตร์ชาติ(23 ด้าน) ประเด็น 5 การท่องเที่ยว แผนแม่บทย่อย 5.1 การท่องเที่ยวเชิง สร้างสรรค์และวัฒนธรรม เป้าหมาย 050101 รายได้จากการท่องเที่ยวเชิงสร้างสรรค์และวัฒนธรรมเพิ่มขึ้น จากนั้นได้นำห่วงโซ่คุณค่า (Value Chain) การท่องเที่ยวเชิงสร้างสรรค์และวัฒนธรรม ดังภาพ 16 มาใช้เป็น แนวทางในการจัดทำห่วงโซ่คุณค่า (Value Chain) ที่สอดคล้องกับแผนพัฒนาจังหวัดมุกดาหาร เรื่อง “การส่งเสริมการท่องเที่ยวโดยชุมชนแบบมีส่วนร่วม” ได้ดังภาพ 17

ห่วงโซ่คุณค่า (Value Chain) “การท่องเที่ยวเชิงสร้างสรรค์และวัฒนธรรม”



ภาพ 16 ห่วงโซ่คุณค่า (Value Chain) “การท่องเที่ยวเชิงสร้างสรรค์และวัฒนธรรม”

ประเด็นการพัฒนาที่ 3 การพัฒนาการท่องเที่ยวตามวิถีชีวิตลุ่มน้ำโขง
ผลิตภัณฑ์ : การส่งเสริมการท่องเที่ยวโดยชุมชนแบบมีส่วนร่วม



ภาพ 17 ห่วงโซ่คุณค่า (Value Chain) “การส่งเสริมการท่องเที่ยวโดยชุมชนแบบมีส่วนร่วม”

3.3.2 ผังสถิติทางการ

การจัดทำผังสถิติทางการประเด็นการพัฒนาที่ 3 : การพัฒนาการท่องเที่ยวตามวิถีชีวิตกลุ่มแม่น้ำโขง หลังจากที่ได้มีการศึกษาแนวทางการพัฒนาจังหวัด (ประเด็นการพัฒนาที่ 3) ที่สอดคล้องกับห่วงโซ่คุณค่า (Value Chain) ที่สอดคล้องกับแผนพัฒนาจังหวัดมุกดาหารแล้ว จะต้องมีการคัดเลือกปัจจัยสู่ความสำเร็จ (Critical Success Factor) ที่มีความสำคัญในการบริหารงานในจังหวัด จากนั้นจัดทำผังสถิติทางการ “การส่งเสริมการท่องเที่ยวโดยชุมชนแบบมีส่วนร่วม” โดยศึกษายุทธศาสตร์ กลยุทธ์ แนวทางการพัฒนา ตลอดจนตัวชี้วัดภายใต้แผนระดับ 3 เช่น แผนปฏิบัติการกระทรวงมหาดไทย (พ.ศ. 2563-2565) เป็นต้น ที่สอดคล้องกับปัจจัยสู่ความสำเร็จ (Critical Success Factor) พร้อมทั้งกำหนดรายการข้อมูลสถิติที่สำคัญ และจำเป็น จึงสามารถสรุปผังสถิติทางการ “การส่งเสริมการท่องเที่ยวโดยชุมชนแบบมีส่วนร่วม” ดังตาราง 13

ตาราง 13 ผังสถิติทางการ “การพัฒนาการท่องเที่ยวตามวิถีชีวิตลุ่มน้ำโขง”

ห่วงโซ่คุณค่า (VC)	ปัจจัยแห่ง ความสำเร็จ (CSF)	ตัวชี้วัด	บัญชีสถิติทางการ	การจัด จำแนก	ระดับการ นำเสนอ ผล	สถานะ ข้อมูล	หน่วยงาน	การจัดส่งข้อมูล ให้ส่วนราชการ ส่วนกลาง	หมายเหตุ
การวาง ยุทธศาสตร์/ แผนการท่องเที่ยว	การมีส่วนร่วมของ หน่วยงานทุกภาค ส่วนในการวางแผน ยุทธศาสตร์ ท่องเที่ยวของจังหวัด	จำนวนการประชุมเพื่อวางแผน ยุทธศาสตร์การท่องเที่ยวของ จังหวัด	จำนวนการประชุมเพื่อ วางแผนยุทธศาสตร์การ ท่องเที่ยวของจังหวัด		จังหวัด	ต้อง พัฒนา	สนง.ท่องเที่ยว และกีฬาจังหวัด	✓	
การวาง ยุทธศาสตร์/ แผนการท่องเที่ยว	การมีส่วนร่วมของ หน่วยงานทุกภาค ส่วนในการวางแผน ยุทธศาสตร์ ท่องเที่ยวของจังหวัด	จำนวนผู้แทนภาคเอกชนและภาค ประชาสังคมที่เข้าร่วมการประชุม เพื่อวางแผนยุทธศาสตร์การ ท่องเที่ยวของจังหวัด	จำนวนผู้แทนภาคเอกชนและ ภาคประชาสังคมที่เข้าร่วมการ ประชุมเพื่อวางแผน ยุทธศาสตร์การท่องเที่ยวของ จังหวัด		จังหวัด	ต้อง พัฒนา	สนง.ท่องเที่ยว และกีฬาจังหวัด	✓	
การพัฒนาระบบ บริหาร จัดการ การท่องเที่ยว	การรวบรวมและ จัดทำข้อมูล สารสนเทศเพื่อการ ท่องเที่ยว	จำนวนนักท่องเที่ยวและนัก ทัศนจร จำแนกตามสัญชาติ	จำนวนนักท่องเที่ยวและนัก ทัศนจร จำแนกตามสัญชาติ		จังหวัด	พร้อม เผยแพร่	สนง.ท่องเที่ยว และกีฬาจังหวัด	✓	
การพัฒนาระบบ บริหาร จัดการ การท่องเที่ยว	การรวบรวมและ จัดทำข้อมูล สารสนเทศเพื่อการ ท่องเที่ยว	มูลค่าค่าใช้จ่ายเฉลี่ยของ นักท่องเที่ยวและนักทัศนจรต่อ หัวต่อเที่ยว	มูลค่าค่าใช้จ่ายเฉลี่ยของ นักท่องเที่ยวและนักทัศนจร ต่อหัวต่อเที่ยว		จังหวัด	พร้อม เผยแพร่	สนง.ท่องเที่ยว และกีฬาจังหวัด	✓	

ตาราง 13 ผังสถิติทางการ “การพัฒนาการท่องเที่ยวตามวิถีชีวิตลุ่มน้ำโขง” (ต่อ)

ห่วงโซ่คุณค่า (VC)	ปัจจัยแห่งความสำเร็จ (CSF)	ตัวชี้วัด	บัญชีสถิติทางการ	การจัด จำแนก	ระดับการ นำเสนอ ผล	สถานะ ข้อมูล	หน่วยงาน	การจัดส่งข้อมูล ให้ส่วนราชการ ส่วนกลาง	หมายเหตุ
การพัฒนาระบบ บริหาร จัดการ การท่องเที่ยว	การรวบรวมและจัดทำ ข้อมูลสารสนเทศเพื่อการ ท่องเที่ยว	จำนวนระยะเวลาการเข้าพักเฉลี่ย ของนักท่องเที่ยว	จำนวนระยะเวลาการเข้าพัก เฉลี่ยของนักท่องเที่ยว		จังหวัด	พร้อม เผยแพร่	สนง.ท่องเที่ยว และกีฬาจังหวัด	✓	
การพัฒนาระบบ บริหาร จัดการ การท่องเที่ยว	การรวบรวมและจัดทำ ข้อมูลสารสนเทศเพื่อการ ท่องเที่ยว	จำนวนสถานประกอบการธุรกิจ ท่องเที่ยว อาทิ โรงแรม บริษัท ทัวร์ ร้านเช่ารถ	จำนวนสถานประกอบการ ธุรกิจท่องเที่ยว อาทิ โรงแรม บริษัททัวร์ ร้านเช่ารถ		จังหวัด	พร้อม เผยแพร่	สนง.ท่องเที่ยว และกีฬาจังหวัด/ ที่ทำการปกครอง จังหวัด	✓	
การพัฒนาระบบ บริหาร จัดการ การท่องเที่ยว	การรวบรวมและจัดทำ ข้อมูลสารสนเทศเพื่อการ ท่องเที่ยว	จำนวนแหล่งท่องเที่ยวและ กิจกรรมการท่องเที่ยวของจังหวัด	จำนวนแหล่งท่องเที่ยวและ กิจกรรมการท่องเที่ยวของ จังหวัด		จังหวัด	พร้อม เผยแพร่	สนง.ท่องเที่ยว และกีฬาจังหวัด	✓	
การพัฒนาระบบ บริหาร จัดการ การท่องเที่ยว	การรวบรวมและจัดทำ ข้อมูลสารสนเทศเพื่อการ ท่องเที่ยว	รูปแบบการเดินทางของ นักท่องเที่ยวและข้อมูลต่างๆ ที่ เกี่ยวข้อง	รูปแบบการเดินทางของ นักท่องเที่ยวและข้อมูลต่างๆ ที่เกี่ยวข้อง		จังหวัด	ต้องพัฒนา	สนง.ท่องเที่ยว และกีฬาจังหวัด	✓	
การพัฒนาระบบ บริหาร จัดการ การท่องเที่ยว	การพัฒนาและเชื่อมโยง เส้นทางท่องเที่ยวระหว่าง ประเทศเพื่อนบ้าน	จำนวนเส้นทางและระยะทางถนน ที่เชื่อมโยงระหว่างประเทศ	จำนวนเส้นทางและระยะทาง ถนนที่เชื่อมโยงระหว่าง ประเทศ		จังหวัด	ต้องพัฒนา	สนง.ขนส่ง จังหวัด	✓	
การพัฒนาระบบ บริหาร จัดการ การท่องเที่ยว	การพัฒนาและเชื่อมโยง เส้นทางท่องเที่ยวระหว่าง ประเทศเพื่อนบ้าน	รูปแบบของการคมนาคมขนส่ง ต่างๆ อาทิ เส้นทางรถบัส รถไฟ เครื่องบิน	รูปแบบของการคมนาคมขนส่ง ต่างๆ อาทิ เส้นทางรถบัส รถไฟ เครื่องบิน		จังหวัด	ต้องพัฒนา	สนง.ขนส่ง จังหวัด	✓	

ตาราง 13 ผังสถิติทางการ “การพัฒนาการท่องเที่ยวตามวิถีชีวิตลุ่มน้ำโขง” (ต่อ)

ห่วงโซ่คุณค่า (VC)	ปัจจัยแห่งความสำเร็จ (CSF)	ตัวชี้วัด	บัญชีสถิติทางการ	การจัด จำแนก	ระดับการ นำเสนอ ผล	สถานะ ข้อมูล	หน่วยงาน	การจัดส่งข้อมูล ให้ส่วนราชการ ส่วนกลาง	หมายเหตุ
การพัฒนาระบบ บริหาร จัดการ การท่องเที่ยว	การพัฒนาและเชื่อมโยง เส้นทางท่องเที่ยวระหว่าง ประเทศเพื่อนบ้าน	โปรแกรมการท่องเที่ยวที่ ครอบคลุมประเทศเพื่อนบ้าน	โปรแกรมการท่องเที่ยวที่ ครอบคลุมประเทศเพื่อนบ้าน		ประเทศ	ต้องพัฒนา	สนง.ท่องเที่ยว และกีฬาจังหวัด	✓	
การพัฒนาระบบ บริหาร จัดการ การท่องเที่ยว	การสร้างการมีส่วนร่วม ของชุมชน	จำนวนที่พักโฮมสเตย์ที่บริหารโดย ชุมชนและชาวบ้าน	จำนวนที่พักโฮมสเตย์ที่บริหาร โดยชุมชนและชาวบ้าน		อำเภอ	ต้องพัฒนา	สนง.ท่องเที่ยว และกีฬาจังหวัด	✓	
การพัฒนาระบบ บริหาร จัดการ การท่องเที่ยว	การสร้างการมีส่วนร่วม ของชุมชน	จำนวนเครือข่ายการท่องเที่ยวโดย ชุมชน	จำนวนเครือข่ายการท่องเที่ยว โดยชุมชน		จังหวัด	ต้องพัฒนา	สนง.ท่องเที่ยว และกีฬาจังหวัด	✓	
การพัฒนาระบบ บริหาร จัดการ การท่องเที่ยว	การสร้างการมีส่วนร่วม ของชุมชน	จำนวนชุมชนและชาวบ้านที่ได้รับ การอบรมเรื่องการบริหารจัดการ การท่องเที่ยว	จำนวนชุมชนและชาวบ้านที่ ได้รับการอบรมเรื่องการบริหารจัดการ การท่องเที่ยว		จังหวัด	ต้องพัฒนา	สนง.ท่องเที่ยว และกีฬาจังหวัด	✓	
การพัฒนาระบบ บริหาร จัดการ การท่องเที่ยว	การสร้างการมีส่วนร่วม ของชุมชน	จำนวนร้านค้าขายของที่ระลึก ชุมชน	จำนวนร้านค้าขายของที่ระลึก ชุมชน		จังหวัด	ต้องพัฒนา	สนง.ท่องเที่ยว และกีฬาจังหวัด	✓	
การพัฒนาระบบ บริหาร จัดการ การท่องเที่ยว	การสนับสนุนให้ ภาคเอกชน และองค์กร ปกครองส่วนท้องถิ่นลงทุน	จำนวนผู้ประกอบการด้านการ ท่องเที่ยวรายใหม่	จำนวนผู้ประกอบการด้านการ ท่องเที่ยวรายใหม่		จังหวัด	ต้องพัฒนา	สนง.ท่องเที่ยว และกีฬา จังหวัด/สมาคม อุตสาหกรรม ท่องเที่ยวจังหวัด	✓	

ตาราง 13 ผังสถิติทางการ “การพัฒนาการท่องเที่ยวตามวิถีชีวิตลุ่มน้ำโขง” (ต่อ)

ห่วงโซ่คุณค่า (VC)	ปัจจัยแห่งความสำเร็จ (CSF)	ตัวชี้วัด	บัญชีสถิติทางการ	การจัด จำแนก	ระดับการ นำเสนอ ผล	สถานะ ข้อมูล	หน่วยงาน	การจัดส่งข้อมูล ให้ส่วนราชการ ส่วนกลาง	หมายเหตุ
การพัฒนาระบบ บริหาร จัดการ การท่องเที่ยว	การสนับสนุนให้ ภาคเอกชน และองค์กร ปกครองส่วนท้องถิ่นลงทุน	จำนวนเงินลงทุนด้านการ ท่องเที่ยวของผู้ประกอบการ	จำนวนเงินลงทุนด้านการ ท่องเที่ยวของผู้ประกอบการ		จังหวัด	ต้องพัฒนา	สนง.คลัง จังหวัด/ชมรม ธนาคาร	✓	
การพัฒนาระบบ บริหาร จัดการ การท่องเที่ยว	การสร้างเชื่อมั่นด้าน ความปลอดภัยในชีวิตและ ทรัพย์สิน	จำนวนและประเภทการร้องเรียน ของนักท่องเที่ยว	จำนวนและประเภทการ ร้องเรียนของนักท่องเที่ยว		จังหวัด	ต้องพัฒนา	สนง.ท่องเที่ยวและ กีฬาจังหวัด/ตำรวจ ท่องเที่ยว/ศูนย์ ดำรงธรรมจังหวัด	✓	
การพัฒนาระบบ บริหาร จัดการ การท่องเที่ยว	การสร้างเชื่อมั่นด้าน ความปลอดภัยในชีวิตและ ทรัพย์สิน	จำนวนคดีความที่เกิดขึ้นกับ นักท่องเที่ยว	จำนวนคดีความที่เกิดขึ้นกับ นักท่องเที่ยว		จังหวัด	ต้องพัฒนา	สนง.ท่องเที่ยว และกีฬา จังหวัด/ตำรวจ ท่องเที่ยว/ ตำรวจภูธร จังหวัด	✓	
การพัฒนาระบบ บริหาร จัดการ การท่องเที่ยว	การสร้างเชื่อมั่นด้าน ความปลอดภัยในชีวิตและ ทรัพย์สิน	จำนวนอุบัติเหตุที่เกิดขึ้นกับ นักท่องเที่ยว	จำนวนอุบัติเหตุที่เกิดขึ้นกับ นักท่องเที่ยว		จังหวัด	ต้องพัฒนา	สนง.ท่องเที่ยวและ กีฬาจังหวัด/ตำรวจ ท่องเที่ยว/ ตำรวจภูธรจังหวัด/ สนง.ป้องกันและ บรรเทาสาธารณ ภัยจังหวัด	✓	

ตาราง 13 ผังสถิติทางการ “การพัฒนาการท่องเที่ยวตามวิถีชีวิตลุ่มน้ำโขง” (ต่อ)

ห่วงโซ่คุณค่า (VC)	ปัจจัยแห่งความสำเร็จ (CSF)	ตัวชี้วัด	บัญชีสถิติทางการ	การจัด จำแนก	ระดับการ นำเสนอ ผล	สถานะ ข้อมูล	หน่วยงาน	การจัดส่งข้อมูล ให้ส่วนราชการ ส่วนกลาง	หมายเหตุ
การพัฒนา ศักยภาพ มัคคุเทศก์ และบุคลากร	การพัฒนามาตรฐาน มัคคุเทศก์ / ผู้นำเที่ยว/ บุคลากรการท่องเที่ยว	จำนวนนักท่องเที่ยวต่างประเทศที่ ใช้บริการมัคคุเทศก์	จำนวนนักท่องเที่ยว ต่างประเทศที่ใช้บริการ มัคคุเทศก์		จังหวัด	ต้องพัฒนา	สนง.ท่องเที่ยว และกีฬาจังหวัด	✓	
การพัฒนา ศักยภาพ มัคคุเทศก์ และบุคลากร	การพัฒนามาตรฐาน มัคคุเทศก์ / ผู้นำเที่ยว/ บุคลากรการท่องเที่ยว	จำนวนมัคคุเทศก์ในจังหวัด	จำนวนมัคคุเทศก์ในจังหวัด		จังหวัด	ต้องพัฒนา	สนง.ท่องเที่ยว และกีฬาจังหวัด	✓	
การพัฒนา ศักยภาพ มัคคุเทศก์ และบุคลากร	การพัฒนามาตรฐาน มัคคุเทศก์ / ผู้นำเที่ยว/ บุคลากรการท่องเที่ยว	จำนวนผู้ขอจดทะเบียนเป็น มัคคุเทศก์ใหม่/ต่ออายุ	จำนวนผู้ขอจดทะเบียนเป็น มัคคุเทศก์ใหม่/ต่ออายุ		จังหวัด	ต้องพัฒนา	สนง.ท่องเที่ยว และกีฬาจังหวัด	✓	
การพัฒนา ศักยภาพ มัคคุเทศก์ และบุคลากร	การพัฒนามาตรฐาน มัคคุเทศก์ / ผู้นำเที่ยว/ บุคลากรการท่องเที่ยว	จำนวนบุคลากรที่ทำงานในธุรกิจ ด้านการท่องเที่ยว (จำแนกตาม ประเภทธุรกิจ)	จำนวนบุคลากรที่ทำงานใน ธุรกิจด้านการท่องเที่ยว (จำแนกตามประเภทธุรกิจ)	ประเภท ธุรกิจ	จังหวัด	ต้องพัฒนา	สนง.ท่องเที่ยว และกีฬา จังหวัด/สนง. ประกันสังคม จังหวัด	✓	
การพัฒนา ศักยภาพ มัคคุเทศก์ และบุคลากร	การพัฒนามาตรฐาน มัคคุเทศก์ / ผู้นำเที่ยว/ บุคลากรการท่องเที่ยว	จำนวนค่าตอบแทนของ มัคคุเทศก์/บุคลากรด้านการ ท่องเที่ยว	จำนวนค่าตอบแทนของ มัคคุเทศก์/บุคลากรด้านการ ท่องเที่ยว		จังหวัด	ต้องพัฒนา	สนง.ท่องเที่ยว และกีฬาจังหวัด	✓	

ตาราง 13 ผังสถิติทางการ “การพัฒนาการท่องเที่ยวตามวิถีชีวิตลุ่มน้ำโขง” (ต่อ)

ห่วงโซ่คุณค่า (VC)	ปัจจัยแห่งความสำเร็จ (CSF)	ตัวชี้วัด	บัญชีสถิติทางการ	การจัด จำแนก	ระดับการ นำเสนอ ผล	สถานะ ข้อมูล	หน่วยงาน	การจัดส่งข้อมูล ให้ส่วนราชการ ส่วนกลาง	หมายเหตุ
การพัฒนา ศักยภาพ มัคคุเทศก์ และบุคลากร	การพัฒนามาตรฐาน มัคคุเทศก์ / ผู้นำเที่ยว/ บุคลากรการท่องเที่ยว	จำนวนสถานศึกษาในจังหวัดที่เปิด ฝึกอบรมบุคลากรท่องเที่ยว	จำนวนสถานศึกษาในจังหวัดที่ เปิดฝึกอบรมบุคลากร ท่องเที่ยว		จังหวัด	ต้องพัฒนา	วิทยาลัยชุมชน มุกดาหาร	✓	
การพัฒนา ศักยภาพ มัคคุเทศก์ และบุคลากร	การส่งเสริมการรวมกลุ่ม ของผู้ประกอบการ	จำนวนเครือข่ายผู้ประกอบการ ท่องเที่ยวของจังหวัด	จำนวนเครือข่าย ผู้ประกอบการท่องเที่ยวของ จังหวัด		จังหวัด	ต้องพัฒนา	สนง.ท่องเที่ยว และกีฬาจังหวัด	✓	
การพัฒนาปัจจัย พื้นฐานด้าน ท่องเที่ยว/ ทรัพยากร	การพัฒนาและฟื้นฟู ทรัพยากรทางการ ท่องเที่ยว	จำนวนแหล่งท่องเที่ยวเสื่อมโทรม	จำนวนแหล่งท่องเที่ยวเสื่อม โทรม		จังหวัด	ต้องพัฒนา	สนง.ท่องเที่ยว และกีฬาจังหวัด	✓	
การพัฒนาปัจจัย พื้นฐานด้าน ท่องเที่ยว/ ทรัพยากร	การพัฒนาและฟื้นฟู ทรัพยากรทางการ ท่องเที่ยว	จำนวนแหล่งท่องเที่ยวที่อยู่ใน ความดูแลขององค์การบริหารส่วน ท้องถิ่น	จำนวนแหล่งท่องเที่ยวที่อยู่ใน ความดูแลขององค์การบริหาร ส่วนท้องถิ่น		จังหวัด	ต้องพัฒนา	สนง.ท่องเที่ยว และกีฬาจังหวัด	✓	
การพัฒนาปัจจัย พื้นฐานด้าน ท่องเที่ยว/ ทรัพยากร	การพัฒนาและฟื้นฟู ทรัพยากรทางการ ท่องเที่ยว	จำนวนแหล่งท่องเที่ยวที่ได้รับการ ขึ้นทะเบียนอุทยานแห่งชาติ	จำนวนแหล่งท่องเที่ยวที่ได้รับ การขึ้นทะเบียนอุทยาน แห่งชาติ		จังหวัด	ต้องพัฒนา	สนง. ทรัพยากรธรรม ชาติฯ	✓	

ตาราง 13 ผังสถิติทางการ “การพัฒนาการท่องเที่ยวตามวิถีชีวิตลุ่มน้ำโขง” (ต่อ)

ห่วงโซ่คุณค่า (VC)	ปัจจัยแห่งความสำเร็จ (CSF)	ตัวชี้วัด	บัญชีสถิติทางการ	การจัด จำแนก	ระดับการ นำเสนอ ผล	สถานะ ข้อมูล	หน่วยงาน	การจัดส่งข้อมูล ให้ส่วนราชการ ส่วนกลาง	หมายเหตุ
การพัฒนาปัจจัย พื้นฐานด้าน ท่องเที่ยว/ ทรัพยากร	การจัดการ คุณภาพสิ่งแวดล้อม เพื่อการท่องเที่ยวที่ยั่งยืน	ปัญหาคุณภาพสิ่งแวดล้อมรอบ บริเวณสถานที่ท่องเที่ยว	ปัญหาคุณภาพสิ่งแวดล้อมรอบ บริเวณสถานที่ท่องเที่ยว		จังหวัด	ต้องพัฒนา	สนง. ทรัพยากรธรรม ชาติฯ	✓	
การพัฒนาปัจจัย พื้นฐานด้าน ท่องเที่ยว/ ทรัพยากร	การจัดการ คุณภาพสิ่งแวดล้อม เพื่อการท่องเที่ยวที่ยั่งยืน	จำนวนงบประมาณการดูแลรักษา สิ่งแวดล้อมเพื่อการท่องเที่ยว	จำนวนงบประมาณการดูแล รักษาสิ่งแวดล้อมเพื่อการ ท่องเที่ยว		จังหวัด	ต้องพัฒนา	สนง.ท่องเที่ยว และกีฬา จังหวัด/ สนง. ทรัพยากรธรรม ชาติฯ /สนง. ส่งเสริมการ ปกครองท้องถิ่น จังหวัด	✓	
การพัฒนาปัจจัย พื้นฐานด้าน ท่องเที่ยว/ ทรัพยากร	พัฒนาโครงสร้างพื้นฐาน โดยเฉพาะเส้นทางถนนทั้ง ภายในและระหว่างจังหวัด	จำนวนเส้นทางถนนที่มีสภาพ ชำรุด ไม่สมบูรณ์	จำนวนเส้นทางถนนที่มีสภาพ ชำรุด ไม่สมบูรณ์		จังหวัด	ต้องพัฒนา	แขวงทางหลวง	✓	

ตาราง 13 ผังสถิติทางการ “การพัฒนาการท่องเที่ยวตามวิถีชีวิตลุ่มน้ำโขง” (ต่อ)

ห่วงโซ่คุณค่า (VC)	ปัจจัยแห่งความสำเร็จ (CSF)	ตัวชี้วัด	บัญชีสถิติทางการ	การจัด จำแนก	ระดับการ นำเสนอ ผล	สถานะ ข้อมูล	หน่วยงาน	การจัดส่งข้อมูล ให้ส่วนราชการ ส่วนกลาง	หมายเหตุ
การพัฒนาปัจจัย พื้นฐานด้าน ท่องเที่ยว/ ทรัพยากร	พัฒนาโครงสร้างพื้นฐาน โดยเฉพาะเส้นทางถนนทั้ง ภายในและระหว่างจังหวัด	จำนวนท่ารถและจุดจอดรถ โดยสารสาธารณะ	จำนวนท่ารถและจุดจอดรถ โดยสารสาธารณะ		จังหวัด	ต้องพัฒนา	สนง.ขนส่ง จังหวัด	✓	
การพัฒนาปัจจัย พื้นฐานด้าน ท่องเที่ยว/ ทรัพยากร	การจัดการปัญหาจากการ ท่องเที่ยว อาทิ สิ่งปฏิกูล ขยะและมลภาวะ	ปริมาณขยะ ของเสียที่เกิดจาก การท่องเที่ยว	ปริมาณขยะ ของเสียที่เกิดจาก การท่องเที่ยว		จังหวัด	ต้องพัฒนา	สนง. ทรัพยากรธรรม ชาติฯ	✓	
การพัฒนาปัจจัย พื้นฐานด้าน ท่องเที่ยว/ ทรัพยากร	การจัดการปัญหาจากการ ท่องเที่ยว อาทิ สิ่งปฏิกูล ขยะและมลภาวะ	จำนวนแหล่ง/โรงงานกำจัดขยะใน พื้นที่	จำนวนแหล่ง/โรงงานกำจัด ขยะในพื้นที่		จังหวัด	ต้องพัฒนา	สนง. ทรัพยากรธรรม ชาติฯ	✓	
การพัฒนาปัจจัย พื้นฐานด้าน ท่องเที่ยว/ ทรัพยากร	การจัดการปัญหาจากการ ท่องเที่ยว อาทิ สิ่งปฏิกูล ขยะและ มลภาวะ	จำนวนข้อร้องเรียนปัญหา มลภาวะจากการท่องเที่ยวในพื้นที่	จำนวนข้อร้องเรียนปัญหา มลภาวะจากการท่องเที่ยวใน พื้นที่		จังหวัด	ต้องพัฒนา	สนง.ท่องเที่ยว และกีฬาจังหวัด	✓	
การพัฒนาแหล่ง และกิจกรรม ท่องเที่ยว	การพัฒนาและจัดทำแหล่ง ท่องเที่ยวชุมชนและ วัฒนธรรมท้องถิ่น	จำนวนแหล่งท่องเที่ยวชุมชนและ วัฒนธรรมท้องถิ่นที่ได้รับการ พัฒนาของจังหวัด	จำนวนแหล่งท่องเที่ยวชุมชน และวัฒนธรรมท้องถิ่นที่ได้รับ การพัฒนาของจังหวัด		จังหวัด	ต้องพัฒนา	สนง.ท่องเที่ยว และกีฬาจังหวัด	✓	

ตาราง 13 ผังสถิติทางการ “การพัฒนาการท่องเที่ยวตามวิถีชีวิตลุ่มน้ำโขง” (ต่อ)

ห่วงโซ่คุณค่า (VC)	ปัจจัยแห่งความสำเร็จ (CSF)	ตัวชี้วัด	บัญชีสถิติทางการ	การจัด จำแนก	ระดับการ นำเสนอ ผล	สถานะ ข้อมูล	หน่วยงาน	การจัดส่งข้อมูล ให้ส่วนราชการ ส่วนกลาง	หมายเหตุ
การพัฒนาแหล่ง และกิจกรรม ท่องเที่ยว	การพัฒนาและจัดทำแหล่ง ท่องเที่ยวชุมชนและ วัฒนธรรมท้องถิ่น	จำนวนกิจกรรมการท่องเที่ยวของ จังหวัดที่เชื่อมโยงกับประเทศ เพื่อนบ้านในแต่ละปี	จำนวนกิจกรรมการท่องเที่ยว ของจังหวัดที่เชื่อมโยงกับ ประเทศเพื่อนบ้านในแต่ละปี		ประเทศ	ต้องพัฒนา	สนง.ท่องเที่ยว และกีฬาจังหวัด	✓	
การพัฒนาแหล่ง และกิจกรรม ท่องเที่ยว	การพัฒนาและจัดทำแหล่ง ท่องเที่ยวชุมชนและ วัฒนธรรมท้องถิ่น	จำนวนการเชิญการท่องเที่ยวของ ประเทศเพื่อนบ้านมาร่วมจัด กิจกรรมในจังหวัด	จำนวนการเชิญการท่องเที่ยว ของประเทศเพื่อนบ้านมาร่วม จัดกิจกรรมในจังหวัด		จังหวัด	ต้องพัฒนา	สนง.ท่องเที่ยว และกีฬาจังหวัด	✓	
การพัฒนาแหล่ง และกิจกรรม ท่องเที่ยว	การพัฒนาสิ่งอำนวยความสะดวก ในสถานที่ท่องเที่ยว	จำนวนห้องน้ำในสถานที่ท่องเที่ยว ที่ได้รับการพัฒนาให้สะอาดได้ มาตรฐาน	จำนวนห้องน้ำในสถานที่ ท่องเที่ยวที่ได้รับการพัฒนาให้ สะอาดได้มาตรฐาน		จังหวัด	ต้องพัฒนา	สนง.เทศบาล เมืองมุกดาหาร	✓	
การพัฒนาแหล่ง และกิจกรรม ท่องเที่ยว	การพัฒนาสิ่งอำนวยความสะดวก ในสถานที่ท่องเที่ยว	จำนวนสถานที่ท่องเที่ยวที่มีป้าย บอกทางหรือแสดงรายละเอียด เป็นภาษาอังกฤษ/ภาษาประเทศ เพื่อนบ้าน	จำนวนสถานที่ท่องเที่ยวที่มี ป้ายบอกทางหรือแสดง รายละเอียดเป็นภาษาอังกฤษ/ ภาษาประเทศเพื่อนบ้าน		จังหวัด	ต้องพัฒนา	สนง.ท่องเที่ยว และกีฬาจังหวัด	✓	
การพัฒนาแหล่ง และกิจกรรม ท่องเที่ยว	การพัฒนาสิ่งอำนวยความสะดวก ในสถานที่ท่องเที่ยว	จำนวนสถานที่ท่องเที่ยวที่มีการ พัฒนาสิ่งอำนวยความสะดวก สำหรับผู้พิการ	จำนวนสถานที่ท่องเที่ยวที่มีการ พัฒนาสิ่งอำนวยความสะดวก สำหรับผู้พิการ		จังหวัด	ต้องพัฒนา	สนง.ท่องเที่ยว และกีฬาจังหวัด	✓	
การพัฒนา ธุรกิจ บริการการ ท่องเที่ยว	การรับรองมาตรฐานที่พัก และโรงแรม และธุรกิจที่ เกี่ยวเนื่อง	ข้อมูลนิติบุคคล โรงแรม ที่พักและ ธุรกิจเกี่ยวกับการท่องเที่ยว	ข้อมูลนิติบุคคล โรงแรม ที่พัก และธุรกิจเกี่ยวกับการ ท่องเที่ยว		จังหวัด	ต้องพัฒนา	สนง.ท่องเที่ยว และกีฬาจังหวัด	✓	

ตาราง 13 ผังสถิติทางการ “การพัฒนาการท่องเที่ยวตามวิถีชีวิตลุ่มน้ำโขง” (ต่อ)

ห่วงโซ่คุณค่า (VC)	ปัจจัยแห่งความสำเร็จ (CSF)	ตัวชี้วัด	บัญชีสถิติทางการ	การจัด จำแนก	ระดับการ นำเสนอ ผล	สถานะ ข้อมูล	หน่วยงาน	การจัดส่งข้อมูล ให้ส่วนราชการ ส่วนกลาง	หมายเหตุ
การพัฒนา ธุรกิจ บริการการ ท่องเที่ยว	การรับรองมาตรฐานที่พัก และโรงแรม และธุรกิจที่ เกี่ยวเนื่อง	จำนวนโรงแรม ที่พักที่ผ่าน มาตรฐานการรับรองคุณภาพ	จำนวนโรงแรม ที่พักที่ผ่าน มาตรฐานการรับรองคุณภาพ		จังหวัด	พร้อม เผยแพร่	ที่ทำการ ปกครองจังหวัด	✓	
การพัฒนา ธุรกิจ บริการการ ท่องเที่ยว	การรับรองมาตรฐานที่พัก และโรงแรม และธุรกิจที่ เกี่ยวเนื่อง	จำนวนร้านอาหารที่ผ่านมาตรฐาน การรับรองคุณภาพ	จำนวนร้านอาหารที่ผ่าน มาตรฐานการรับรองคุณภาพ		จังหวัด	พร้อม เผยแพร่	สนง.สาธารณสุข จังหวัด	✓	
การพัฒนา ธุรกิจ บริการการ ท่องเที่ยว	การพัฒนามาตรฐานธุรกิจ นำเที่ยว	จำนวนธุรกิจนำเที่ยวที่ได้รับการ รับรองมาตรฐาน	จำนวนธุรกิจนำเที่ยวที่ได้รับ การรับรองมาตรฐาน		จังหวัด	ต้องพัฒนา	สนง.ท่องเที่ยว และกีฬาจังหวัด	✓	
การพัฒนา ธุรกิจ บริการการ ท่องเที่ยว	การพัฒนามาตรฐานสินค้า ของฝากและของที่ระลึก	จำนวนสินค้าของฝาก (OTOP) ระดับ 5 ดาวของจังหวัด	จำนวนสินค้าของฝาก (OTOP) ระดับ 5 ดาวของจังหวัด		จังหวัด	ต้องพัฒนา	สนง.พัฒนา ชุมชนจังหวัด	✓	
การพัฒนาการ ตลาดและ ประชาสัมพันธ์	การทำการตลาดกลุ่ม นักท่องเที่ยวคุณภาพ	จำนวนนักท่องเที่ยว กลุ่มเป้าหมายที่เพิ่มขึ้น	จำนวนนักท่องเที่ยว กลุ่มเป้าหมายที่เพิ่มขึ้น		จังหวัด	ต้อง พัฒนา	สนง.ท่องเที่ยว และกีฬาจังหวัด	✓	
การพัฒนา การตลาดและ ประชาสัมพันธ์	การสร้างเรื่องราวเชิง ประสบการณ์และผลักดัน ให้มีเทศกาลท่องเที่ยว ระดับนานาชาติ	จำนวนการประชาสัมพันธ์ ประสบการณ์การท่องเที่ยว (Review) ผ่านสื่อต่างๆ อาทิ นิตยสาร ทวี	จำนวนการประชาสัมพันธ์ ประสบการณ์การท่องเที่ยว (Review) ผ่านสื่อต่างๆ อาทิ นิตยสาร ทวี		จังหวัด	ต้องพัฒนา	สนง.ท่องเที่ยว และกีฬาจังหวัด	✓	

ตาราง 13 ผังสถิติทางการ “การพัฒนาการท่องเที่ยวตามวิถีชีวิตลุ่มน้ำโขง” (ต่อ)

ห่วงโซ่คุณค่า (VC)	ปัจจัยแห่งความสำเร็จ (CSF)	ตัวชี้วัด	บัญชีสถิติทางการ	การจัด จำแนก	ระดับการ นำเสนอ ผล	สถานะ ข้อมูล	หน่วยงาน	การจัดส่งข้อมูล ให้ส่วนราชการ ส่วนกลาง	หมายเหตุ
การพัฒนา การตลาดและ ประชาสัมพันธ์	การสร้างเรื่องราวเชิง ประสบการณ์และผลักดัน ให้มีเทศกาลท่องเที่ยว ระดับนานาชาติ	จำนวนงานเทศกาลที่ได้รับการ ยอมรับและเป็นที่ยอมรับในระดับ นานาชาติ	จำนวนงานเทศกาลที่ได้รับการ ยอมรับและเป็นที่ยอมรับในระดับ นานาชาติ		ภาค	ต้องพัฒนา	สนง.ท่องเที่ยว และกีฬาจังหวัด	✓	
การพัฒนา การตลาดและ ประชาสัมพันธ์	การตลาดเชิงรุก ผ่านสื่อ สมัยใหม่ (Social Network)	จำนวนผู้เข้าชมเว็บไซต์/ Facebook การท่องเที่ยวของ จังหวัด	จำนวนผู้เข้าชมเว็บไซต์/ Facebook การท่องเที่ยวของ จังหวัด		จังหวัด	ต้องพัฒนา	สนง.ท่องเที่ยว และกีฬา จังหวัด/สนง. จังหวัด/การ ท่องเที่ยวแห่ง ประเทศไทย	✓	

3.4 ประเด็นการพัฒนาที่ 4 : การพัฒนาเมืองและชุมชนน่าอยู่อย่างยั่งยืน

วัตถุประสงค์ เพื่อยกระดับคุณภาพชีวิตของประชาชน สร้างชุมชนให้น่าอยู่มีความมั่นคงและเป็นธรรม

- ตัวชี้วัด**
1. อัตราผู้เสียชีวิตจากอุบัติเหตุบนท้องถนนต่อแสนประชากร
 2. สัดส่วนของนักเรียนที่มีคะแนนเฉลี่ยผลการทดสอบทางการศึกษาระดับชาติ พื้นฐาน (O -Net) เพิ่มขึ้น ร้อยละ 5 ต่อปี
 3. คะแนนเฉลี่ยสติปัญญา (IQ) เด็กไทย ไม่ต่ำกว่าเกณฑ์มาตรฐาน
 4. อัตราการคลอดมีชีพในหญิง อายุ 15 - 19 ปี ต่อประชากรหญิง อายุ 15 - 19 ปี พันคน

ในการขับเคลื่อนประเด็นการพัฒนาที่ 4 : การพัฒนาเมืองและชุมชนน่าอยู่อย่างยั่งยืน ซึ่งจากการวิเคราะห์สถานการณ์ด้านการท่องเที่ยวของจังหวัด พบว่า ปัจจุบันอุบัติเหตุทางถนนเป็นปัญหาสำคัญที่ก่อให้เกิดการบาดเจ็บ การสูญเสียชีวิตของผู้ใช้รถใช้ถนนและสร้างความสูญเสียต่อเศรษฐกิจโดยรวมของประเทศชาติ ซึ่งรัฐบาลไทยและองค์การอนามัยโลก(WHO) ได้ตระหนักถึงความสำคัญของปัญหาดังกล่าวได้ประกาศทศวรรษที่สองของการดำเนินการเพื่อความปลอดภัยทางถนน พ.ศ. 2564 – 2573 (2021 – 2030) ตั้งเป้าให้การบาดเจ็บและการเสียชีวิตจากท้องถนนลดลงครึ่งหนึ่ง ‘50BY30’ เพื่อสร้างประเทศไทยให้เป็นเมืองปลอดภัย Safety Thailand จังหวัดมุกดาหาร เป็นจังหวัดที่มีพื้นที่ติดต่อกับประเทศเพื่อนบ้านเป็นประตูสู่อินโดจีน การท่องเที่ยวและการขนส่งสินค้ามีปริมาณเพิ่มมากขึ้นอย่างต่อเนื่องทำให้มีการสัญจรของนักท่องเที่ยว การขนส่งสินค้าผ่านจังหวัดมุกดาหารเพิ่มขึ้นเป็นอย่างมาก และมีแนวโน้มที่จะเติบโตส่งผลให้เกิดปัญหาในการใช้รถใช้ถนนเสี่ยงต่อการเกิดอุบัติเหตุทางถนนเพิ่มมากขึ้น สถานการณ์จำนวนคดีอุบัติเหตุบนท้องถนน (ต่อประชากรแสนคน) ปี พ.ศ. 2558, 2560 และ 2562 เท่ากับ 20.11, 19.10, และ 24.41 ต่อประชากรแสนคน ตามลำดับ อยู่ลำดับที่ 8 ของประเทศ อัตราการเสียชีวิตจากอุบัติเหตุทางถนนต่อประชากรแสนคน ในปี 2561 - 2563 เท่ากับ 12.80 13.90 และ 10.50 ต่อประชากรแสนคน อยู่ลำดับที่ 27 ของประเทศจึงจำเป็นต้องดำเนินการขับเคลื่อนการดำเนินงานป้องกันและลดอุบัติเหตุทางถนนให้มีความปลอดภัยในชีวิตและทรัพย์สิน ลดอัตราการสูญเสียกับประชาชนในพื้นที่

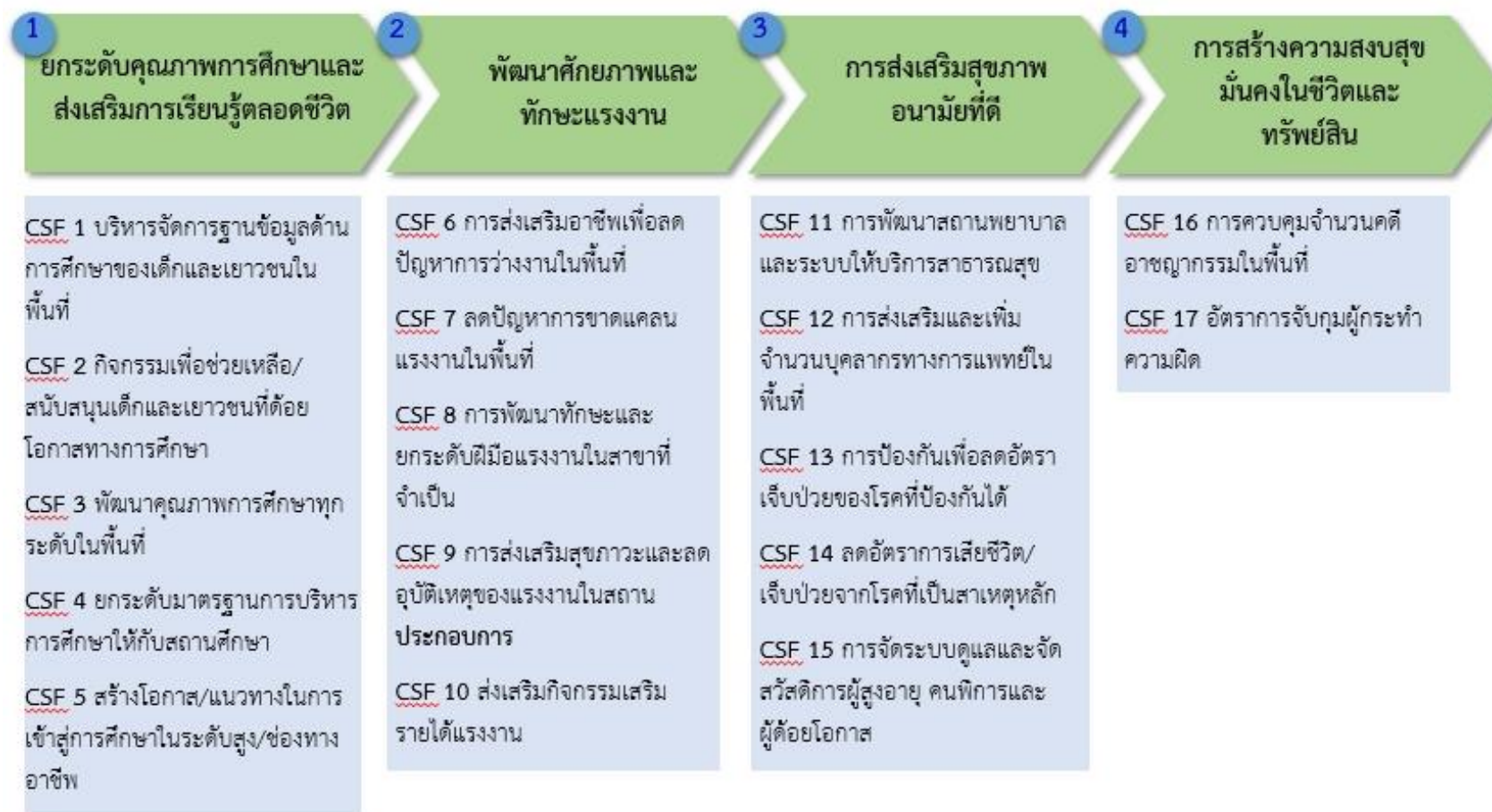
ดังนั้น จึงต้องดำเนินการจัดทำห่วงโซ่คุณค่า (Value Chain) ที่สอดคล้องกับแผนพัฒนาจังหวัดมุกดาหาร “อุบัติเหตุทางถนน” และคัดเลือกปัจจัยสู่ความสำเร็จ (Critical Success Factor) เพื่อจัดทำผังสถิติทางการ เรื่อง “อุบัติเหตุทางถนน” ที่ประกอบด้วยรายการข้อมูลสถิติทางการที่สามารถนำไปใช้ในการติดตามและประเมินผลในเรื่องดังกล่าวได้ ซึ่งมีรายละเอียดดังนี้

3.4.1 ห่วงโซ่คุณค่า (Value Chain) ที่สอดคล้องกับแผนพัฒนาจังหวัด

แนวคิดการจัดทำห่วงโซ่คุณค่าที่สอดคล้องกับแผนพัฒนาจังหวัดมุกดาหาร “การพัฒนาเมืองและชุมชนน่าอยู่อย่างยั่งยืน” โดยเริ่มจากการศึกษาห่วงโซ่คุณค่าของประเทศไทย 140 เป้าหมายแผนแม่บทย่อย ภายใต้แผนแม่บทภายใต้ยุทธศาสตร์ชาติ (23 ด้าน) ประเด็น 7 โครงสร้างพื้นฐาน ระบบโลจิสติกส์ และดิจิทัล แผนแม่บทย่อย 7.1 โครงสร้างพื้นฐานทางด้านคมนาคมและระบบโลจิสติกส์ เป้าหมาย 070105 ผู้เสียชีวิตจากอุบัติเหตุทางถนนลดลง

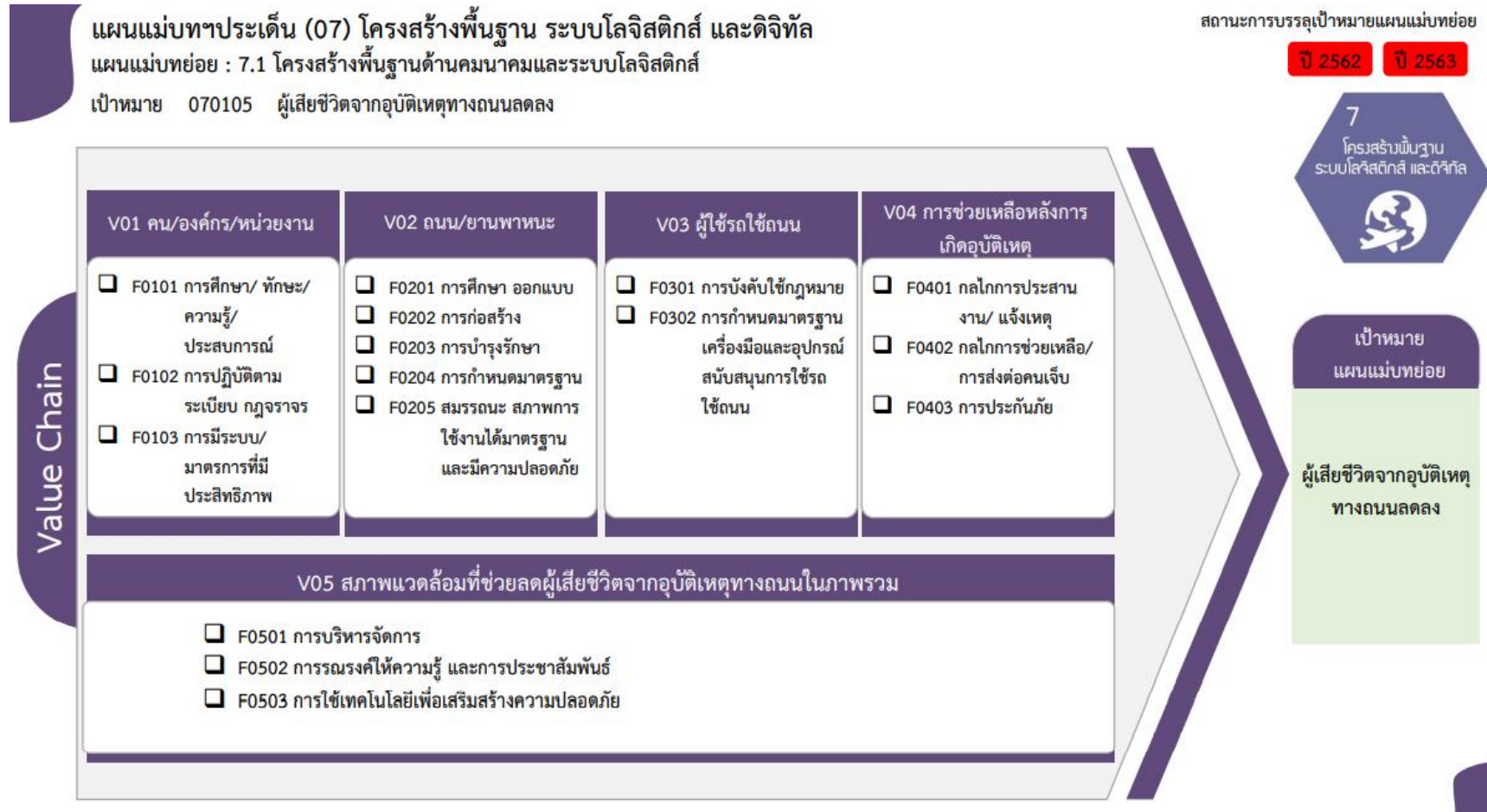
จากนั้นดำเนินการจัดทำห่วงโซ่คุณค่า (Value Chain) การพัฒนาเมืองและชุมชนน่าอยู่อย่างยั่งยืน ดังภาพ 17 ห่วงโซ่คุณค่า (Value Chain) อุบัติเหตุทางถนน ดังภาพ 18 และห่วงโซ่คุณค่า (Value Chain) ที่สอดคล้องกับแผนพัฒนาจังหวัดมุกดาหาร เรื่อง “อุบัติเหตุทางถนน” ได้ดังภาพ 19

ห่วงโซ่คุณค่า (Value Chain) “การพัฒนาเมืองและชุมชนน่าอยู่อย่างยั่งยืน”



ภาพ 17 ห่วงโซ่คุณค่า (Value Chain) “การพัฒนาเมืองและชุมชนน่าอยู่อย่างยั่งยืน”

ห่วงโซ่คุณค่า (Value Chain) “ผู้เสียชีวิตจากอุบัติเหตุทางถนนลดลง”



ภาพ 18 ห่วงโซ่คุณค่า (Value Chain) “ผู้เสียชีวิตจากอุบัติเหตุทางถนนลดลง”

ห่วงโซ่คุณค่า (Value Chain) “อุบัติเหตุทางถนน” ของจังหวัดมุกดาหาร



ภาพ 19 ห่วงโซ่คุณค่า (Value Chain) “อุบัติเหตุทางถนน”

3.4.2 ผังสถิติทางการ

1) การจัดทำผังสถิติทางการประเด็นการพัฒนาที่ 4 : การพัฒนาเมืองและชุมชนน่าอยู่อย่างยั่งยืน หลังจากที่ได้มีการศึกษาแนวทางการพัฒนาจังหวัด (ประเด็นการพัฒนาที่ 4) ที่สอดคล้องกับห่วงโซ่คุณค่า (Value Chain) ที่สอดคล้องกับแผนพัฒนาจังหวัดมุกดาหารแล้ว จะต้องมีการคัดเลือกปัจจัยสู่ความสำเร็จ (Critical Success Factor) ที่มีความสำคัญในการบริหารงานในจังหวัด จากนั้นจัดทำผังสถิติทางการ “การพัฒนาเมืองและชุมชนน่าอยู่อย่างยั่งยืน” โดยศึกษายุทธศาสตร์ กลยุทธ์ แนวทางการพัฒนาตลอดจนตัวชี้วัดภายใต้แผนระดับ 3 เช่น แผนพัฒนาฯ ฉบับที่ 13 มิติที่ 1 ภาคการผลิตและบริการเป้าหมาย หมายเหตุที่ 5 ไทยเป็นประตูการค้าการลงทุนและยุทธศาสตร์ทางโลจิสติกส์ที่สำคัญของภูมิภาค เป็นต้น ที่สอดคล้องกับปัจจัยสู่ความสำเร็จ (Critical Success Factor) พร้อมทั้งกำหนดรายการข้อมูลสถิติที่สำคัญ และจำเป็น จึงสามารถสรุปผังสถิติทางการ “การพัฒนาเมืองและชุมชนน่าอยู่อย่างยั่งยืน” ดังตาราง 14

ตาราง 14 ผังสถิติทางการ “การพัฒนาคนและสังคมคุณภาพ”

ห่วงโซ่คุณค่า (VC)	ปัจจัยแห่งความสำเร็จ (CSF)	ตัวชี้วัด	บัญชีสถิติทางการ	การจัด จำแนก	ระดับการ นำเสนอ ผล	สถานะ ข้อมูล	หน่วยงาน	การจัดส่งข้อมูล ให้ส่วนราชการ ส่วนกลาง	หมายเหตุ
ยกระดับคุณภาพ การศึกษาและ ส่งเสริมการเรียนรู้ ตลอดชีวิต	บริหารจัดการฐานข้อมูล ด้านการศึกษารองเด็ก และเยาวชนในพื้นที่	งบประมาณสนับสนุนในการ จัดเก็บและพัฒนาระบบ ฐานข้อมูลด้านการศึกษา	งบประมาณสนับสนุนในการ จัดเก็บและพัฒนาระบบ ฐานข้อมูลด้านการศึกษา		จังหวัด	ต้อง พัฒนา	สนง.เขตพื้นที่การศึกษา/ หน่วยงานในสังกัด กระทรวงศึกษาธิการ/ ทบวงมหาวิทยาลัย (กศน. อาชีวฯ) สพม. มุกดาหาร	✓	
ยกระดับคุณภาพ การศึกษาและ ส่งเสริมการเรียนรู้ ตลอดชีวิต	บริหารจัดการฐานข้อมูล ด้านการศึกษารองเด็ก และเยาวชนในพื้นที่	ฐานข้อมูลการศึกษาในพื้นที่ที่ มีจัดเก็บและรวบรวมข้อมูล	ฐานข้อมูลการศึกษาในพื้นที่ที่ มีจัดเก็บและรวบรวมข้อมูล		จังหวัด	ต้อง พัฒนา	สนง.เขตพื้นที่การศึกษา	✓	
ยกระดับคุณภาพ การศึกษาและ ส่งเสริมการเรียนรู้ ตลอดชีวิต	กิจกรรมเพื่อช่วยเหลือ/ สนับสนุนเด็กและ เยาวชนที่ด้อยโอกาสทาง การศึกษา	งบประมาณในการสนับสนุน เด็กและเยาวชนที่ด้อยโอกาส ทางการศึกษา	งบประมาณในการสนับสนุน เด็กและเยาวชนที่ด้อยโอกาส ทางการศึกษา		จังหวัด	ต้อง พัฒนา	สนง.เขตพื้นที่การศึกษา / สนง.พัฒนาสังคม ฯ	✓	
ยกระดับคุณภาพ การศึกษาและ ส่งเสริมการเรียนรู้ ตลอดชีวิต	กิจกรรมเพื่อช่วยเหลือ/ สนับสนุนเด็กและ เยาวชนที่ด้อยโอกาสทาง การศึกษา	กิจกรรมในการสนับสนุนเด็ก และเยาวชน ที่ด้อยโอกาสทาง การศึกษา	กิจกรรมในการสนับสนุนเด็ก และเยาวชน ที่ด้อยโอกาสทาง การศึกษา		จังหวัด	ต้อง พัฒนา	สนง.เขตพื้นที่การศึกษา	✓	

ตาราง 14 ผังสถิติทางการ “การพัฒนาคนและสังคมคุณภาพ”

ห่วงโซ่คุณค่า (VC)	ปัจจัยแห่งความสำเร็จ (CSF)	ตัวชี้วัด	บัญชีสถิติทางการ	การจัด จำแนก	ระดับการ นำเสนอ ผล	สถานะ ข้อมูล	หน่วยงาน	การจัดส่งข้อมูล ให้ส่วนราชการ ส่วนกลาง	หมายเหตุ
ยกระดับคุณภาพ การศึกษาและ ส่งเสริมการเรียนรู้ ตลอดชีวิต	กิจกรรมเพื่อช่วยเหลือ/ สนับสนุนเด็กและ เยาวชนที่ด้อยโอกาสทาง การศึกษา	สัดส่วนของโรงเรียนที่มีการ สนับสนุนเด็กและเยาวชนด้อย โอกาสทางการศึกษา	สัดส่วนของโรงเรียนที่มีการ สนับสนุนเด็กและเยาวชนด้อย โอกาสทางการศึกษา	แยก ตาม สังกัด	จังหวัด	ต้อง พัฒนา	สนง.ศธจ.มท / สพม. / สพป. / กรมส่งเสริมการ ปกครองส่วนท้องถิ่น / สนง.คณะกรรมการ ส่งเสริมการศึกษาเอกชน	✓	
ยกระดับคุณภาพ การศึกษาและ ส่งเสริมการเรียนรู้ ตลอดชีวิต	กิจกรรมเพื่อช่วยเหลือ/ สนับสนุนเด็กและ เยาวชนที่ด้อยโอกาสทาง การศึกษา	จำนวนนักเรียนที่ด้อยโอกาส ทางการศึกษา	จำนวนนักเรียนที่ด้อยโอกาส ทางการศึกษา	แยก ตาม สังกัด	จังหวัด	พร้อม เผยแพร่	สนง.ศธจ.มท / สพม. / สพป. / กรมส่งเสริมการ ปกครองส่วนท้องถิ่น / สนง.คณะกรรมการ ส่งเสริมการศึกษาเอกชน	✓	
ยกระดับคุณภาพ การศึกษาและ ส่งเสริมการเรียนรู้ ตลอดชีวิต	พัฒนาคุณภาพการศึกษา ทุกระดับในพื้นที่	งบประมาณสนับสนุนด้านการ พัฒนาการศึกษา	งบประมาณสนับสนุนด้านการ พัฒนาการศึกษา		จังหวัด	ต้อง พัฒนา	สนง.เขตพื้นที่การศึกษา	✓	
ยกระดับคุณภาพ การศึกษาและ ส่งเสริมการเรียนรู้ ตลอดชีวิต	พัฒนาคุณภาพการศึกษา ทุกระดับในพื้นที่	สัดส่วนของนักเรียนที่สอบผ่าน เกณฑ์การสอบมาตรฐานของ ประเทศ	สัดส่วนของนักเรียนที่สอบผ่าน เกณฑ์การสอบมาตรฐานของ ประเทศ		จังหวัด	ต้อง พัฒนา	สนง.เขตพื้นที่การศึกษา	✓	

ตาราง 14 ผังสถิติทางการ “การพัฒนาคนและสังคมคุณภาพ”

ห่วงโซ่คุณค่า (VC)	ปัจจัยแห่งความสำเร็จ (CSF)	ตัวชี้วัด	บัญชีสถิติทางการ	การจัด จำแนก	ระดับการ นำเสนอ ผล	สถานะ ข้อมูล	หน่วยงาน	การจัดส่งข้อมูล ให้ส่วนราชการ ส่วนกลาง	หมายเหตุ
ยกระดับคุณภาพ การศึกษาและ ส่งเสริมการเรียนรู้ ตลอดชีวิต	พัฒนาคุณภาพการศึกษา ทุกระดับในพื้นที่	คะแนนเฉลี่ยสติปัญญา (IQ) เด็กไทยไม่ต่ำกว่าเกณฑ์ มาตรฐาน	คะแนนเฉลี่ยสติปัญญา (IQ) เด็กไทยไม่ต่ำกว่าเกณฑ์ มาตรฐาน		จังหวัด	พร้อม เผยแพร่	สนง.เขตพื้นที่การศึกษา	✓	
ยกระดับคุณภาพ การศึกษาและ ส่งเสริมการเรียนรู้ ตลอดชีวิต	พัฒนาคุณภาพการศึกษา ทุกระดับในพื้นที่	ปีการศึกษาเฉลี่ยในประชากร อายุ 15 ปีขึ้นไป (ปี)	ปีการศึกษาเฉลี่ยในประชากร อายุ 15 ปีขึ้นไป (ปี)		จังหวัด	พร้อม เผยแพร่	หน่วยงานในสังกัด กระทรวงศึกษาธิการ	✓	
ยกระดับคุณภาพ การศึกษาและ ส่งเสริมการเรียนรู้ ตลอดชีวิต	ยกระดับมาตรฐานการ บริหารการศึกษาให้กับ สถานศึกษา	สัดส่วนของสถานศึกษาที่ได้รับ การตรวจสอบและการ ประเมินการดำเนินงานตาม มาตรฐาน	สัดส่วนของสถานศึกษาที่ได้รับ การตรวจสอบและการประเมิน การดำเนินงานตามมาตรฐาน	แยก ตาม สังกัด	จังหวัด	ต้อง พัฒนา	สนง.ศธจ.มท / สพม. / สพป. / กรมส่งเสริมการ ปกครองส่วนท้องถิ่น / สนง.คณะกรรมการ ส่งเสริมการศึกษาเอกชน	✓	
ยกระดับคุณภาพ การศึกษาและ ส่งเสริมการเรียนรู้ ตลอดชีวิต	สร้างโอกาส/แนวทางใน การเข้าสู่การศึกษาใน ระดับสูง/ช่องทางอาชีพ	อัตราการศึกษาต่อในระดับ ปริญญาตรีขึ้นไป	อัตราการศึกษาต่อในระดับ ปริญญาตรีขึ้นไป		จังหวัด	ต้อง พัฒนา	สพม.มุกดาหาร	✓	
พัฒนาศักยภาพ และทักษะแรงงาน	การส่งเสริมอาชีพเพื่อลด ปัญหาการว่างงานใน พื้นที่	อัตราการว่างงาน จำแนกตาม เพศ อายุและวุฒิการศึกษา	อัตราการว่างงาน จำแนกตาม เพศ อายุและวุฒิการศึกษา		จังหวัด	พร้อม เผยแพร่	สนง.สถิติจังหวัด	✓	

ตาราง 14 ผังสถิติทางการ “การพัฒนาคนและสังคมคุณภาพ”

ห่วงโซ่คุณค่า (VC)	ปัจจัยแห่งความสำเร็จ (CSF)	ตัวชี้วัด	บัญชีสถิติทางการ	การจัด จำแนก	ระดับการ นำเสนอ ผล	สถานะ ข้อมูล	หน่วยงาน	การจัดส่งข้อมูล ให้ส่วนราชการ ส่วนกลาง	หมายเหตุ
พัฒนาศักยภาพ และทักษะแรงงาน	การส่งเสริมอาชีพเพื่อลด ปัญหาการว่างงานใน พื้นที่	จำนวนผู้เข้ารับการฝึกอาชีพ เพื่อลดอัตราการว่างงาน	จำนวนผู้เข้ารับการฝึกอาชีพ เพื่อลดอัตราการว่างงาน		จังหวัด	ต้อง พัฒนา	สนง.จัดหางานจังหวัด / สนง.พัฒนาฝีมือแรงงานฯ	✓	
พัฒนาศักยภาพ และทักษะแรงงาน	ลดปัญหาการขาดแคลน แรงงานในพื้นที่	จำนวนกิจกรรมตลาดนัด แรงงาน เพื่อสร้างโอกาส เชื่อมโยงระหว่าง ผู้ประกอบการและแรงงานใน จังหวัด	จำนวนกิจกรรมตลาดนัด แรงงาน เพื่อสร้างโอกาส เชื่อมโยงระหว่าง ผู้ประกอบการและแรงงานใน จังหวัด		จังหวัด	ต้อง พัฒนา	สนง.จัดหางานจังหวัด / สนง.แรงงานจังหวัด	✓	
พัฒนาศักยภาพ และทักษะแรงงาน	การพัฒนาทักษะและ ยกระดับฝีมือแรงงานใน สาขาที่จำเป็น	สัดส่วนแรงงานที่มีฝีมือเทียบ กับแรงงานไม่มีฝีมือ	สัดส่วนแรงงานที่มีฝีมือเทียบ กับแรงงานไม่มีฝีมือ		จังหวัด	พร้อม เผยแพร่	สนง.พัฒนาฝีมือแรงงานฯ	✓	
พัฒนาศักยภาพ และทักษะแรงงาน	การพัฒนาทักษะและ ยกระดับฝีมือแรงงานใน สาขาที่จำเป็น	จำนวนสถานประกอบการที่มี การฝึกอบรมทักษะแรงงาน	จำนวนสถานประกอบการที่มี การฝึกอบรมทักษะแรงงาน		จังหวัด	ต้อง พัฒนา	สนง.พัฒนาฝีมือแรงงานฯ	✓	
พัฒนาศักยภาพ และทักษะแรงงาน	การพัฒนาทักษะและ ยกระดับฝีมือแรงงานใน สาขาที่จำเป็น	จำนวนกิจกรรม/โครงการการ ฝึกอบรมทักษะฝีมือแรงงานที่ จัดขึ้นโดยภาครัฐ	จำนวนกิจกรรม/โครงการการ ฝึกอบรมทักษะฝีมือแรงงานที่ จัดขึ้นโดยภาครัฐ		จังหวัด	ต้อง พัฒนา	สนง.พัฒนาฝีมือแรงงานฯ	✓	

ตาราง 14 ผังสถิติทางการ “การพัฒนาคนและสังคมคุณภาพ”

ห่วงโซ่คุณค่า (VC)	ปัจจัยแห่งความสำเร็จ (CSF)	ตัวชี้วัด	บัญชีสถิติทางการ	การจัด จำแนก	ระดับการ นำเสนอ ผล	สถานะ ข้อมูล	หน่วยงาน	การจัดส่งข้อมูล ให้ส่วนราชการ ส่วนกลาง	หมายเหตุ
พัฒนาศักยภาพ และทักษะแรงงาน	การพัฒนาทักษะและ ยกระดับฝีมือแรงงานใน สาขาที่จำเป็น	จำนวนผู้เข้าร่วมกิจกรรม/ โครงการการฝึกอบรมทักษะ ฝีมือแรงงานที่จัดขึ้นโดย ภาครัฐ	จำนวนผู้เข้าร่วมกิจกรรม/ โครงการการฝึกอบรมทักษะ ฝีมือแรงงานที่จัดขึ้นโดย ภาครัฐ		จังหวัด	ต้อง พัฒนา	สนง.พัฒนาฝีมือแรงงานฯ	✓	
พัฒนาศักยภาพ และทักษะแรงงาน	การส่งเสริมสุขภาวะและ ลดอุบัติเหตุของแรงงาน ในสถานประกอบการ	จำนวนอุบัติเหตุที่เกิดขึ้น ขณะทำงานในสถาน ประกอบการ	จำนวนอุบัติเหตุที่เกิดขึ้น ขณะทำงานในสถาน ประกอบการ	ประเภท ผู้ประกันตน	จังหวัด	ต้อง พัฒนา	สนง.ประกันสังคมจังหวัด	✓	
พัฒนาศักยภาพ และทักษะแรงงาน	การส่งเสริมสุขภาวะและ ลดอุบัติเหตุของแรงงาน ในสถานประกอบการ	อัตราการเจ็บป่วยของแรงงาน ที่เกิดขณะทำงานในสถาน ประกอบการ	อัตราการเจ็บป่วยของแรงงาน ที่เกิดขณะทำงานในสถาน ประกอบการ	ประเภท ผู้ประกันตน	จังหวัด	พร้อม เผยแพร่	สนง.ประกันสังคมจังหวัด	✓	
พัฒนาศักยภาพ และทักษะแรงงาน	ส่งเสริมกิจกรรมเสริม รายได้แรงงาน	จำนวนการจัดกิจกรรม ฝึกอบรมอาชีพเสริมให้แรงงาน	จำนวนการจัดกิจกรรม ฝึกอบรมอาชีพเสริมให้แรงงาน		จังหวัด	ต้อง พัฒนา	สนง.จัดหางานจังหวัด / สนง.พัฒนาฝีมือแรงงานฯ	✓	
พัฒนาศักยภาพ และทักษะแรงงาน	ส่งเสริมกิจกรรมเสริม รายได้แรงงาน	จำนวนแรงงานที่เข้าร่วมการ จัดกิจกรรมฝึกอบรมอาชีพ เสริมเพื่อสร้างรายได้	จำนวนแรงงานที่เข้าร่วมการ จัดกิจกรรมฝึกอบรมอาชีพ เสริมเพื่อสร้างรายได้		จังหวัด	พร้อม เผยแพร่	สนง.จัดหางานจังหวัด / สนง.พัฒนาฝีมือแรงงานฯ	✓	
การส่งเสริม สุขภาพอนามัยที่ดี	การพัฒนา สถานพยาบาลและ ระบบให้บริการ สาธารณสุข	จำนวนสถานพยาบาล/ โรงพยาบาลในจังหวัด	จำนวนสถานพยาบาล/ โรงพยาบาลในจังหวัด		จังหวัด	พร้อม เผยแพร่	สนง.สาธารณสุขจังหวัด	✓	

ตาราง 14 ผังสถิติทางการ “การพัฒนาคนและสังคมคุณภาพ”

ห่วงโซ่คุณค่า (VC)	ปัจจัยแห่งความสำเร็จ (CSF)	ตัวชี้วัด	บัญชีสถิติทางการ	การจัด จำแนก	ระดับการ นำเสนอ ผล	สถานะ ข้อมูล	หน่วยงาน	การจัดส่งข้อมูล ให้ส่วนราชการ ส่วนกลาง	หมายเหตุ
การส่งเสริม สุขภาพอนามัยที่ดี	การพัฒนา สถานพยาบาลและ ระบบให้บริการ สาธารณสุข	อัตราส่วนประชากรที่เจ็บป่วย	อัตราส่วนประชากรที่เจ็บป่วย	กลุ่มโรค	จังหวัด	พร้อม เผยแพร่	สนง.สาธารณสุขจังหวัด / ที่ทำการปกครอง จังหวัด	✓	
การส่งเสริม สุขภาพอนามัยที่ดี	การส่งเสริมและเพิ่ม จำนวนบุคลากรทาง การแพทย์ในพื้นที่	อัตราส่วนประชากรต่อแพทย์	อัตราส่วนประชากรต่อแพทย์		จังหวัด	พร้อม เผยแพร่	สนง.สาธารณสุขจังหวัด / ที่ทำการปกครอง จังหวัด	✓	
การส่งเสริม สุขภาพอนามัยที่ดี	การป้องกันเพื่อลดอัตรา เจ็บป่วยของโรคที่ ป้องกันได้	อัตราส่วนของประชากรที่มี พฤติกรรมที่เป็นอันตรายต่อ สุขภาพ	อัตราส่วนของประชากรที่มี พฤติกรรมที่เป็นอันตรายต่อ สุขภาพ		จังหวัด	ต้อง พัฒนา	สนง.สาธารณสุขจังหวัด / ที่ทำการปกครอง จังหวัด	✓	
การส่งเสริม สุขภาพอนามัยที่ดี	การป้องกันเพื่อลดอัตรา เจ็บป่วยของโรคที่ ป้องกันได้	จำนวนผู้ป่วยโรคเอดส์รายใหม่	จำนวนผู้ป่วยโรคเอดส์รายใหม่		จังหวัด	ต้อง พัฒนา	สนง.สาธารณสุขจังหวัด	✓	
การส่งเสริม สุขภาพอนามัยที่ดี	ลดอัตราการเสียชีวิต/ เจ็บป่วยจากโรคที่เป็น สาเหตุหลัก	จำนวนประชากรที่เสียชีวิต จากโรคมะเร็ง/โรคหัวใจ	จำนวนประชากรที่เสียชีวิต จากโรคมะเร็ง/โรคหัวใจ		จังหวัด	ต้อง พัฒนา	สนง.สาธารณสุขจังหวัด	✓	

ตาราง 14 ผังสถิติทางการ “การพัฒนาคนและสังคมคุณภาพ”

ห่วงโซ่คุณค่า (VC)	ปัจจัยแห่งความสำเร็จ (CSF)	ตัวชี้วัด	บัญชีสถิติทางการ	การจัด จำแนก	ระดับการ นำเสนอ ผล	สถานะ ข้อมูล	หน่วยงาน	การจัดส่งข้อมูล ให้ส่วนราชการ ส่วนกลาง	หมายเหตุ
การส่งเสริม สุขภาพอนามัยที่ดี	ลดอัตราการเสียชีวิต/ เจ็บป่วยจากโรคที่เป็น สาเหตุหลัก	อัตราการคลอดมีชีพในหญิง อายุ 15-19 ปี ต่อประชากร หญิง อายุ 15-19 ปี	อัตราการคลอดมีชีพในหญิง อายุ 15-19 ปี ต่อประชากร หญิง อายุ 15-19 ปี		จังหวัด	พร้อม เผยแพร่	สนง.สาธารณสุขจังหวัด	✓	
การส่งเสริม สุขภาพอนามัยที่ดี	ลดอัตราการเสียชีวิต/ เจ็บป่วยจากโรคที่เป็น สาเหตุหลัก	จำนวนประชากรที่เสียชีวิต จากอุบัติเหตุ	จำนวนประชากรที่เสียชีวิต จากอุบัติเหตุ		จังหวัด	พร้อม เผยแพร่	สนง.สาธารณสุขจังหวัด	✓	
การส่งเสริม สุขภาพอนามัยที่ดี	การจัดระบบดูแลและจัด สวัสดิการผู้สูงอายุ คน พิการและผู้ด้อยโอกาส	อัตราส่วนของประชากรที่ พิการ	จำนวนประชากรที่พิการ		จังหวัด	พร้อม เผยแพร่	สนง.พัฒนาสังคมฯ / ที่ทำการปกครองจังหวัด	✓	
การส่งเสริม สุขภาพอนามัยที่ดี	การจัดระบบดูแลและจัด สวัสดิการผู้สูงอายุ คน พิการและผู้ด้อยโอกาส	อัตราประชากรที่พิการ และ ได้รับการจัดสรรสวัสดิการ	อัตราประชากรที่พิการ และ ได้รับการจัดสรรสวัสดิการ		จังหวัด	ต้อง พัฒนา	สนง.พัฒนาสังคมฯ	✓	
การสร้างความ สงบสุขมั่นคงใน ชีวิตและทรัพย์สิน	การควบคุมจำนวนคดี อาชญากรรมในพื้นที่	จำนวนคดีอาชญากรรมใน พื้นที่	จำนวนคดีอาชญากรรมใน พื้นที่	คดีอาญา 4 กลุ่ม	จังหวัด	พร้อม เผยแพร่	กองกำกับการสืบสวน ตำรวจภูธรจังหวัด	✓	
การสร้างความ สงบสุขมั่นคงใน ชีวิตและทรัพย์สิน	อัตราการจับกุมผู้กระทำ ความผิด	อัตราการจับกุมผู้กระทำ ความผิด	จำนวนคดีการจับกุมผู้กระทำ ความผิด	ฐาน ความผิด	จังหวัด	พร้อม เผยแพร่	กองกำกับการสืบสวน ตำรวจภูธรจังหวัด	✓	

3.5 ประเด็นการพัฒนาที่ 5 : การจัดการทรัพยากรธรรมชาติและสิ่งแวดล้อม เพื่อเป็นฐานการพัฒนาอย่างยั่งยืน

วัตถุประสงค์

1. เพื่ออนุรักษ์ พื้นฟูทรัพยากรธรรมชาติ และสิ่งแวดล้อม และป้องกันภัยธรรมชาติ

ตัวชี้วัด

1. จำนวนพื้นที่ป่าเพิ่มขึ้นไม่น้อยกว่าร้อยละ 1
2. อัตราการใช้พลังงานทดแทนที่เพิ่มขึ้นร้อยละ 3 ต่อปี

ในการขับเคลื่อนประเด็นการพัฒนาที่ 5 การจัดการทรัพยากรธรรมชาติและสิ่งแวดล้อม เพื่อเป็นฐานการพัฒนาอย่างยั่งยืน จังหวัดมุกดาหารมีพื้นที่ทั้งสิ้น 2,712,394 ไร่ ซึ่งพื้นที่ส่วนใหญ่เป็น พื้นที่เกษตรกรรม 1,017,229 ไร่ คิดเป็นร้อยละ 38 ของพื้นที่ทั้งหมด ซึ่ง มีแหล่งน้ำในพื้นที่จังหวัดมุกดาหาร โดยมี แหล่งน้ำผิวดินและแหล่งน้ำใต้ดิน เป็นปัจจัยหลักในการทำเกษตร แต่การนำเอาน้ำนั้นมาใช้ต้องใช้ค่าใช้จ่าย ค่อนข้างสูง และทำให้ต้นทุนการผลิตสูงขึ้นเช่นเดียวกัน จนทำให้เกษตรกรเกิด ปัญหาเรื่องค่าใช้จ่ายที่สูงขึ้น ส่งผลทำให้รายได้ลดลงตามมาด้วย ตลอดจน ในช่วงหน้าแล้ง ก็ไม่สามารถทำการเกษตรได้เท่าที่ควร สำนักงาน พลังงาน จังหวัดมุกดาหารจึงได้มีการจัดทำโครงการ “ส่งเสริมการใช้พลังงานทดแทน โดยใช้ระบบพลังงาน แสงอาทิตย์สูบน้ำเพื่อการเกษตร” เพื่อเสริมสร้าง ศักยภาพให้เกษตรกรสามารถนำเอาน้ำผิวดินจากแหล่งน้ำ ธรรมชาติ โดยใช้ พลังงานทดแทนซึ่งติดตั้งระบบพลังงานแสงอาทิตย์ สูบน้ำ ให้สามารถนำน้ำ มาใช้ทำ การเกษตรได้อย่างเพียงพอและที่สำคัญเป็นอย่างยิ่งทำให้ต้นทุนต่ำ กว่าเมื่อเปรียบเทียบกับที่เกษตรกรเคยดำ เนินการมา คือการใช้เครื่องยนต์ใน การสูบน้ำ ซึ่งเป็นการสร้างรายได้เพิ่มให้เกษตรกร และเป็นต้นแบบเพื่อ ขยาย ผลต่อไป - ๒ - หัวข้อ รายละเอียด จากสถานการณ์ภัยพิบัติที่เกิดขึ้นในหลายพื้นที่ได้ก่อให้เกิดความ เสียหายต่อชีวิต ทรัพย์สิน และสร้างความเดือดร้อนให้แก่ชีวิตความเป็นอยู่ ของประชาชนเป็นจำนวนมาก สาเหตุประการหนึ่งเกิดจากการที่ชุมชน/ หมู่บ้านยังไม่มีเตรียมความพร้อมในการจัดการภัย ทั้งก่อนเกิดภัย ขณะ เกิดภัย และหลังเกิดภัย แนวทางในการลดความสูญเสียดังกล่าวจึงควรมุ่งเน้น ให้ชุมชนเข้มแข็ง มีการ ระดมพลังแก้ไขปัญา โดยการใช้ทรัพยากรภายใน ชุมชน/หมู่บ้านที่สอดคล้องกับภูมิปัญญาท้องถิ่น และ พัฒนาผู้นำให้มี ความสามารถในการเตรียมพร้อมด้านความปลอดภัย ซึ่งจะเป็ฐานรากที่ มั่นคงของสังคมและ ประเทศต่อไป

ดังนั้นจึงต้องดำเนินการจัดทำห่วงโซ่คุณค่า (Value Chain) ที่สอดคล้องกับแผนพัฒนาจังหวัด มุกดาหาร เรื่อง “ทรัพยากรธรรมชาติและสิ่งแวดล้อม” และคัดเลือกปัจจัยสู่ความสำเร็จ (Critical Success Factor) พร้อมจัดทำผังสถิติทางการ เรื่อง “ทรัพยากรธรรมชาติและสิ่งแวดล้อม” ที่ประกอบด้วยรายการ ข้อมูลสถิติทางการที่สามารถนำไปใช้ในการติดตามและประเมินผลในเรื่องดังกล่าวได้ ซึ่งมีรายละเอียดดังนี้

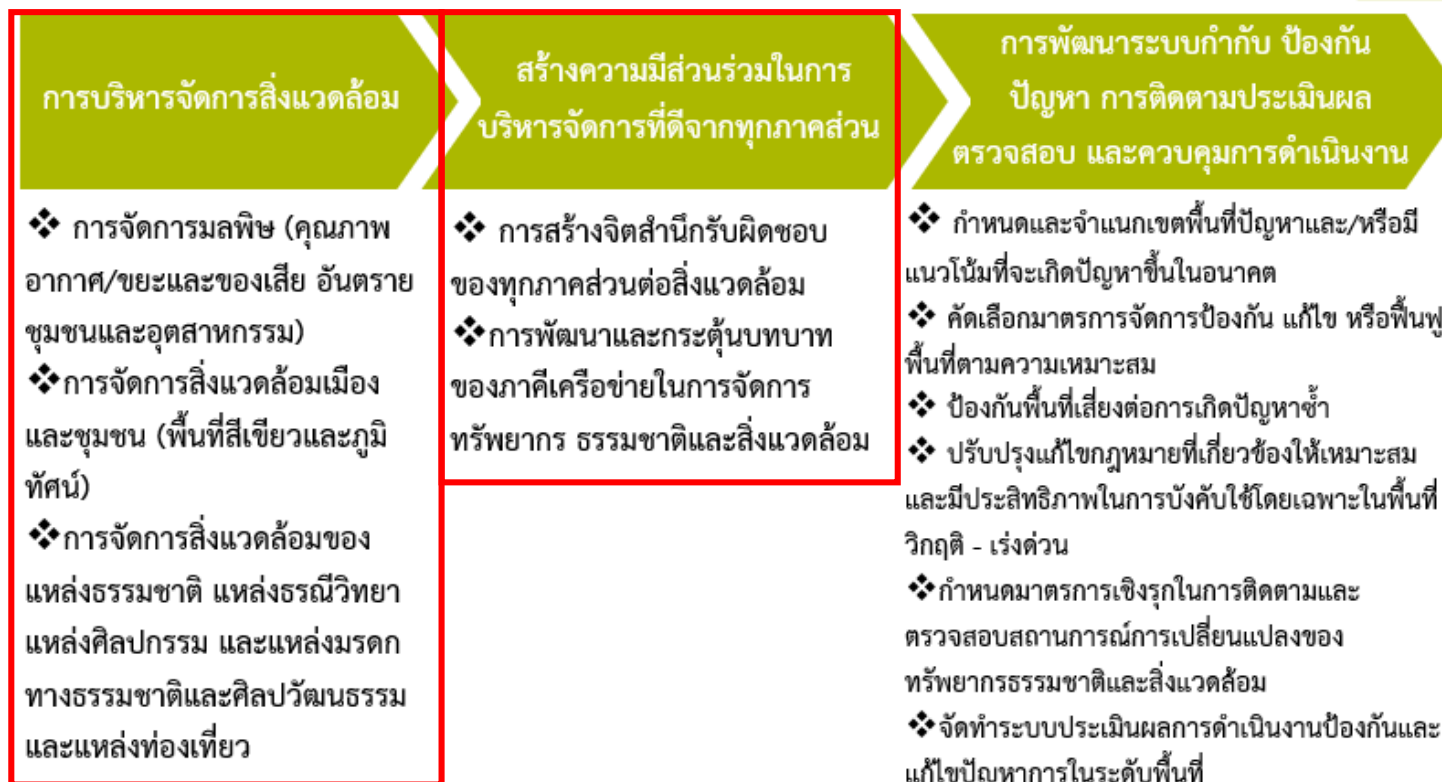
3.5.1 ห่วงโซ่คุณค่า (Value Chain) ที่สอดคล้องกับแผนพัฒนาจังหวัด

แนวคิดการจัดทำห่วงโซ่คุณค่า “ประเด็นการพัฒนา 5 การจัดการทรัพยากรธรรมชาติและสิ่งแวดล้อม เพื่อเป็นฐานการพัฒนาอย่างยั่งยืน” โดยได้จัดทำห่วงโซ่คุณค่าตามประเด็นของตัวชี้วัด ห่วงโซ่คุณค่าประเด็นพื้นที่สีเขียว และห่วงโซ่คุณค่าประเด็นการพัฒนาคุณภาพชีวิตของจังหวัดมุกดาหาร โดยเริ่มจากการศึกษาห่วงโซ่คุณค่าของประเทศไทย 140 เป้าหมายแผนแม่บทย่อย ภายใต้แผนแม่บทภายใต้ยุทธศาสตร์ชาติ (23 ด้าน) ประเด็น 18 การเติบโตอย่างยั่งยืน แผนแม่บทย่อย 18.1 การสร้างการเติบโตอย่างยั่งยืนบนสังคมเศรษฐกิจสีเขียว เป้าหมาย 180102 พื้นที่สีเขียวทุกประเภทเพิ่มขึ้น รวมทั้งศึกษาห่วงโซ่คุณค่ามาตรฐาน (Generic Value Chain) รูปแบบมาตรฐานต่างๆ ที่สอดคล้องกับประเด็นยุทธศาสตร์การพัฒนา และสอดคล้องกับยุทธศาสตร์การพัฒนาสถิติระดับพื้นที่ 3 ด้าน 21 สาขา ได้แก่ สาขาทรัพยากรธรรมชาติและสิ่งแวดล้อม จากนั้นดำเนินการจัดทำห่วงโซ่คุณค่า (Value Chain) ที่สอดคล้องกับแผนพัฒนาจังหวัดมุกดาหาร “ทรัพยากรธรรมชาติและสิ่งแวดล้อม” ได้ดังภาพ 21

ห่วงโซ่คุณค่า (Value Chain) “การสร้างคุณภาพสิ่งแวดล้อมที่ดี”

Generic Value Chain
การสร้างคุณภาพสิ่งแวดล้อมที่ดี

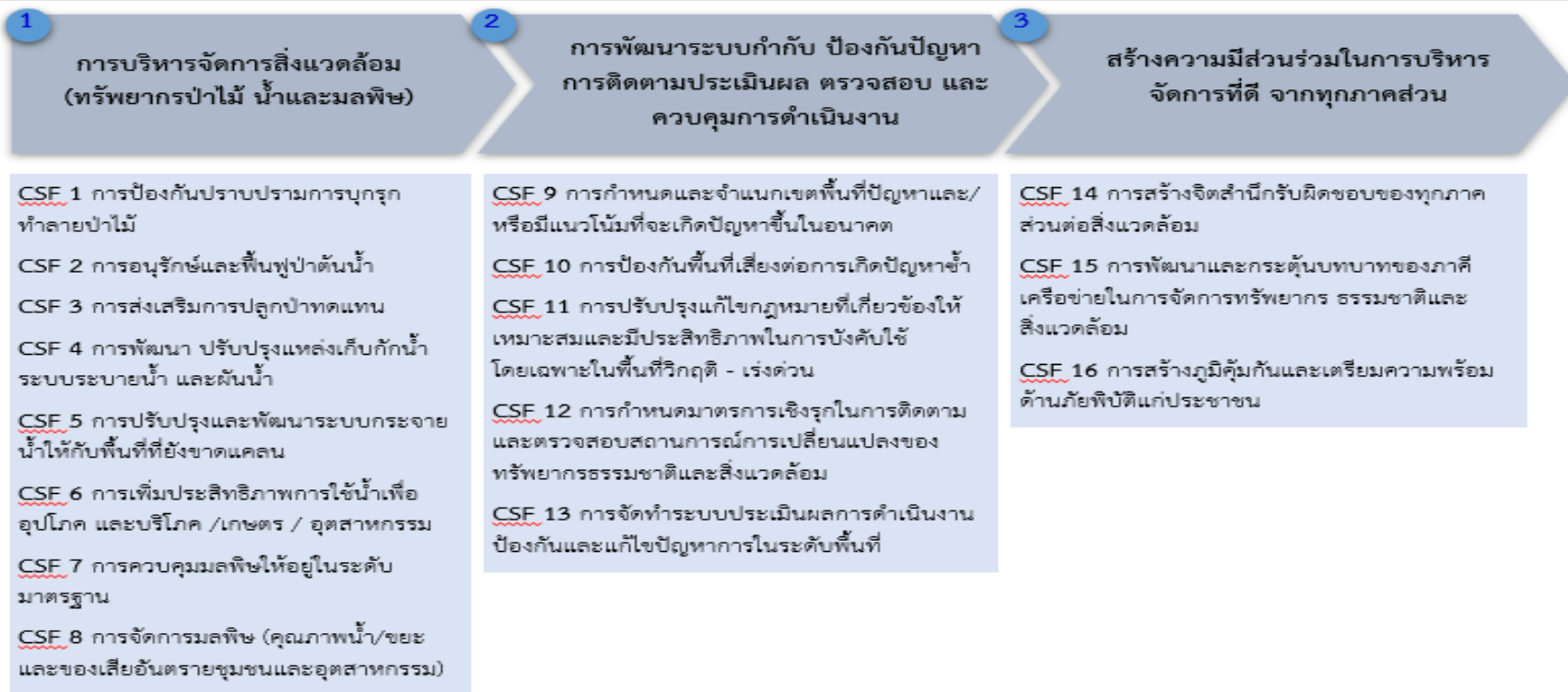
15



ภาพ 20 ห่วงโซ่คุณค่า (Value Chain) “การสร้างคุณภาพสิ่งแวดล้อมที่ดี”

ห่วงโซ่คุณค่า (Value Chain) “ทรัพยากรธรรมชาติและสิ่งแวดล้อม”

ประเด็นการพัฒนาที่ 5 การจัดการทรัพยากรธรรมชาติและสิ่งแวดล้อมเพื่อเป็นฐานการพัฒนาอย่างยั่งยืน
 ผลลัพธ์ : ทรัพยากรธรรมชาติและสิ่งแวดล้อม



ภาพ 21 ห่วงโซ่คุณค่า (Value Chain) “ทรัพยากรธรรมชาติและสิ่งแวดล้อม”

3.5.2 ผังสถิติทางการ

1) การจัดทำผังสถิติทางการประเด็นการพัฒนาที่ 5 “การจัดการทรัพยากรธรรมชาติและสิ่งแวดล้อม เพื่อเป็นฐานการพัฒนาอย่างยั่งยืน”

หลังจากที่ได้มีการศึกษาแนวทางการพัฒนาจังหวัด (ประเด็นการพัฒนาที่ 5) ที่สอดคล้องกับห่วงโซ่คุณค่า (Value Chain) ที่สอดคล้องกับแผนพัฒนาจังหวัดมุกดาหารแล้ว จะต้องมีการคัดเลือกปัจจัยสู่ความสำเร็จ (Critical Success Factor) ที่มีความสำคัญในการบริหารงานในจังหวัด จากนั้นจัดทำผังสถิติทางการ “ทรัพยากรธรรมชาติและสิ่งแวดล้อม” โดยศึกษา วิเคราะห์ความสอดคล้องของตัวชี้วัดภายใต้แผนระดับ 3 เช่น ยุทธศาสตร์กระทรวงทรัพยากรธรรมชาติและสิ่งแวดล้อม ระยะ 20 ปี (พ.ศ. 2560 – 2579) แผนปฏิบัติราชการของกรมทรัพยากรน้ำ ระยะ 5 ปี (วาระแรก 3 ปี พ.ศ. ๒๕๖๓ -๒๕๖๕) และ GVC การอนุรักษ์และพัฒนาทรัพยากรธรรมชาติ (ดิน ป่าไม้ ชายฝั่ง ทะเล) เป็นต้น จึงสามารถสรุปผังสถิติทางการ “ทรัพยากรธรรมชาติและสิ่งแวดล้อม” ดังตาราง 15

ตาราง 15 ผังสถิติทางการ “การจัดการทรัพยากรธรรมชาติและสิ่งแวดล้อม”

ห่วงโซ่คุณค่า (VC)	ปัจจัยแห่งความสำเร็จ (CSF)	ตัวชี้วัด	บัญชีสถิติทางการ	การจัด จำแนก	ระดับการ นำเสนอ ผล	สถานะ ข้อมูล	หน่วยงาน	การจัดส่งข้อมูล ให้ส่วนราชการ ส่วนกลาง	หมายเหตุ
การบริหารจัดการ สิ่งแวดล้อม (ทรัพยากรป่าไม้ น้ำและมลพิษ)	การป้องกันปราบปราม การบุกรุกทำลายป่าไม้	สัดส่วนพื้นที่ป่าไม้ (ร้อยละ)	พื้นที่ป่าไม้		จังหวัด	พร้อม เผยแพร่	สนง. ทรัพยากรธรรม ชาติฯ	✓	
การบริหารจัดการ สิ่งแวดล้อม (ทรัพยากรป่าไม้ น้ำและมลพิษ)	การป้องกันปราบปราม การบุกรุกทำลายป่าไม้	สัดส่วนพื้นที่ป่าไม้ที่ถูกบุกรุก ทำลาย (ร้อยละ)	พื้นที่ป่าไม้ที่ถูกบุกรุกทำลาย		จังหวัด	ต้อง พัฒนา	สนง. ทรัพยากรธรรม ชาติฯ	✓	
การบริหารจัดการ สิ่งแวดล้อม (ทรัพยากรป่าไม้ น้ำและมลพิษ)	การป้องกันปราบปราม การบุกรุกทำลายป่าไม้	จำนวนการจับกุมคดีบุกรุก ทำลายป่า	จำนวนการจับกุมคดีบุกรุก ทำลายป่า		จังหวัด	ต้อง พัฒนา	สนง. ทรัพยากรธรรม ชาติฯ	✓	
การบริหารจัดการ สิ่งแวดล้อม (ทรัพยากรป่าไม้ น้ำและมลพิษ)	การอนุรักษ์และฟื้นฟูป่า ต้นน้ำ	พื้นที่ป่าที่ถูกบุกรุกทำลายที่ ได้รับการฟื้นฟู	พื้นที่ป่าที่ถูกบุกรุกทำลายที่ ได้รับการฟื้นฟู		จังหวัด	ต้อง พัฒนา	สนง. ทรัพยากรธรรม ชาติฯ	✓	
การบริหารจัดการ สิ่งแวดล้อม (ทรัพยากรป่าไม้ น้ำและมลพิษ)	การส่งเสริมการปลูกป่า ทดแทน	จำนวนกล้าไม้ที่ใช้ในการปลูก ป่าทดแทน	จำนวนกล้าไม้ที่ใช้ในการปลูก ป่าทดแทน	ชนิดพันธุ์ไม้	จังหวัด	ต้อง พัฒนา	สนง. ทรัพยากรธรรม ชาติฯ	✓	

ตาราง 15 ผังสถิติทางการ “การจัดการทรัพยากรธรรมชาติและสิ่งแวดล้อม” (ต่อ)

ห่วงโซ่คุณค่า (VC)	ปัจจัยแห่งความสำเร็จ (CSF)	ตัวชี้วัด	บัญชีสถิติทางการ	การจัดจำแนก	ระดับการนำเสนอผล	สถานะข้อมูล	หน่วยงาน	การจัดส่งข้อมูลให้ส่วนราชการส่วนกลาง	หมายเหตุ
การบริหารจัดการสิ่งแวดล้อม(ทรัพยากรป่าไม้ น้ำและมลพิษ)	การพัฒนา ปรับปรุงแหล่งเก็บกักน้ำ ระบบระบายน้ำ และผันน้ำ	ปริมาณน้ำ (จำแนกตามประเภทของแหล่งกักเก็บ)	ปริมาณน้ำ (จำแนกตามประเภทของแหล่ง)	ประเภทของแหล่งกักเก็บ	จังหวัด	ต้องพัฒนา	โครงการชลประทาน	✓	
การบริหารจัดการสิ่งแวดล้อม(ทรัพยากรป่าไม้ น้ำและมลพิษ)	การพัฒนา ปรับปรุงแหล่งเก็บกักน้ำ ระบบระบายน้ำ และผันน้ำ	จำนวนแหล่งกักเก็บน้ำ	จำนวนแหล่งกักเก็บน้ำ	ประเภทของแหล่งกักเก็บ	จังหวัด	ต้องพัฒนา	โครงการชลประทาน	✓	
การบริหารจัดการสิ่งแวดล้อม(ทรัพยากรป่าไม้ น้ำและมลพิษ)	การปรับปรุงและพัฒนาระบบกระจายน้ำให้กับพื้นที่ที่ยังขาดแคลน	ปริมาณน้ำจากการระบายไปยังพื้นที่ขาดแคลน	ปริมาณน้ำจากการระบายไปยังพื้นที่ขาดแคลน		จังหวัด	ต้องพัฒนา	โครงการชลประทาน	✓	
การบริหารจัดการสิ่งแวดล้อม(ทรัพยากรป่าไม้ น้ำและมลพิษ)	การเพิ่มประสิทธิภาพการใช้น้ำเพื่ออุปโภคและบริโภค / เกษตร / อุตสาหกรรม	ปริมาณการใช้น้ำ จำแนกตามวัตถุประสงค์การใช้น้ำ	ปริมาณการใช้น้ำ จำแนกตามวัตถุประสงค์การใช้น้ำ		จังหวัด	ต้องพัฒนา	โครงการชลประทาน	✓	
การบริหารจัดการสิ่งแวดล้อม(ทรัพยากรป่าไม้ น้ำและมลพิษ)	การควบคุมมลพิษให้อยู่ในระดับมาตรฐาน	สัดส่วนแหล่งน้ำจำแนกตามเกณฑ์คุณภาพมาตรฐาน	แหล่งน้ำจำแนกตามเกณฑ์คุณภาพมาตรฐาน		จังหวัด	ต้องพัฒนา	โครงการชลประทาน	✓	
การบริหารจัดการสิ่งแวดล้อม(ทรัพยากรป่าไม้ น้ำและมลพิษ)	การจัดการมลพิษ (คุณภาพน้ำ/ขยะและของเสีย อันตรายชุมชนและอุตสาหกรรม)	ปริมาณขยะมูลฝอยที่จัดเก็บได้ในพื้นที่	ปริมาณขยะมูลฝอยที่จัดเก็บได้ในพื้นที่		จังหวัด	พร้อมเผยแพร่	สนง.ทรัพยากรธรรมชาติ / สนง.ส่งเสริมการ	✓	

ตาราง 15 ผังสถิติทางการ “การจัดการทรัพยากรธรรมชาติและสิ่งแวดล้อม” (ต่อ)

ห่วงโซ่คุณค่า (VC)	ปัจจัยแห่งความสำเร็จ (CSF)	ตัวชี้วัด	บัญชีสถิติทางการ	การจัดจำแนก	ระดับการนำเสนอผล	สถานะข้อมูล	หน่วยงาน	การจัดส่งข้อมูลให้ส่วนราชการส่วนกลาง	หมายเหตุ
							ปกครองท้องถิ่นจังหวัด		
การบริหารจัดการสิ่งแวดล้อม(ทรัพยากรป่าไม้ น้ำและมลพิษ)	การจัดการมลพิษ (คุณภาพน้ำ/ขยะและของเสีย อันตรายชุมชนและอุตสาหกรรม)	ปริมาณน้ำเสียชุมชนที่เกิดขึ้นและที่เข้าระบบบำบัด	ปริมาณน้ำเสียชุมชนที่เกิดขึ้นและที่เข้าระบบบำบัด		จังหวัด	พร้อมเผยแพร่	สนง. ทรัพยากรธรรมชาติฯ / สนง. ส่งเสริมการปกครองท้องถิ่นจังหวัด	✓	
การบริหารจัดการสิ่งแวดล้อม(ทรัพยากรป่าไม้ น้ำและมลพิษ)	การจัดการมลพิษ (คุณภาพน้ำ/ขยะและของเสีย อันตรายชุมชนและอุตสาหกรรม)	ปริมาณของเสียอันตรายจากชุมชนที่เกิดขึ้น	ปริมาณของเสียอันตรายจากชุมชนที่เกิดขึ้น		จังหวัด	ต้องพัฒนา	สนง. ทรัพยากรธรรมชาติฯ / สนง. ส่งเสริมการปกครองท้องถิ่นจังหวัด	✓	
การพัฒนาระบบกำกับป้องกันปัญหา การติดตามประเมินผล ตรวจสอบและควบคุมการดำเนินงาน	การกำหนดและจำแนกเขตพื้นที่ปัญหาและ/หรือมีแนวโน้มที่จะเกิดปัญหาขึ้นในอนาคต	สัดส่วนพื้นที่ จำแนกตามเกณฑ์คุณภาพด้านสิ่งแวดล้อมและมลภาวะ	สัดส่วนพื้นที่ จำแนกตามเกณฑ์คุณภาพด้านสิ่งแวดล้อมและมลภาวะ	เกณฑ์คุณภาพด้านสิ่งแวดล้อมและมลภาวะ	จังหวัด	ต้องพัฒนา	สนง. ทรัพยากรธรรมชาติฯ / สนง. ส่งเสริมการปกครองท้องถิ่นจังหวัด	✓	

ตาราง 15 ผังสถิติทางการ “การจัดการทรัพยากรธรรมชาติและสิ่งแวดล้อม” (ต่อ)

ห่วงโซ่คุณค่า (VC)	ปัจจัยแห่งความสำเร็จ (CSF)	ตัวชี้วัด	บัญชีสถิติทางการ	การจัด จำแนก	ระดับการ นำเสนอ ผล	สถานะ ข้อมูล	หน่วยงาน	การจัดส่งข้อมูล ให้ส่วนราชการ ส่วนกลาง	หมายเหตุ
การพัฒนาระบบกำกับ ป้องกันปัญหา การติดตาม ประเมินผล ตรวจสอบและ ควบคุมการดำเนินงาน	การป้องกันพื้นที่เสี่ยงต่อ การเกิดปัญหาซ้ำ	พื้นที่ภัยแล้งซ้ำซาก	พื้นที่ภัยแล้งซ้ำซาก		จังหวัด	ต้อง พัฒนา	สนง.ป้องกัน และบรรเทาสา ธารณภัยจังหวัด	✓	
การพัฒนาระบบกำกับ ป้องกันปัญหา การติดตาม ประเมินผล ตรวจสอบและ ควบคุมการดำเนินงาน	การป้องกันพื้นที่เสี่ยงต่อ การเกิดปัญหาซ้ำ	พื้นที่น้ำท่วมซ้ำซาก	พื้นที่น้ำท่วมซ้ำซาก		จังหวัด	ต้อง พัฒนา	สนง.ป้องกัน และบรรเทาสา ธารณภัยจังหวัด	✓	
การพัฒนาระบบกำกับ ป้องกันปัญหา การติดตาม ประเมินผล ตรวจสอบและ ควบคุมการดำเนินงาน	การปรับปรุงแก้ไข กฎหมายที่เกี่ยวข้อง ให้เหมาะสมและมี ประสิทธิภาพในการ บังคับใช้โดยเฉพาะใน พื้นที่วิกฤติ - เร่งด่วน	จำนวนคดีด้านการบุกรุก ทรัพยากรธรรมชาติ และ ทำลายสิ่งแวดล้อม	จำนวนคดีด้านการบุกรุก ทรัพยากรธรรมชาติ และ ทำลายสิ่งแวดล้อม	ฐานความผิด	จังหวัด	ต้อง พัฒนา	ตำรวจภูธร จังหวัด	✓	
การพัฒนาระบบกำกับ ป้องกันปัญหา การติดตาม ประเมินผล ตรวจสอบและ ควบคุมการดำเนินงาน	การปรับปรุงแก้ไข กฎหมายที่เกี่ยวข้อง ให้เหมาะสมและมี ประสิทธิภาพในการ บังคับใช้โดยเฉพาะใน พื้นที่วิกฤติ - เร่งด่วน	จำนวนผู้ต้องหาด้านการบุกรุก ทรัพยากรธรรมชาติ และ ทำลายสิ่งแวดล้อม	จำนวนผู้ต้องหาด้านการบุกรุก ทรัพยากรธรรมชาติ และ ทำลายสิ่งแวดล้อม	ฐานความผิด	จังหวัด	ต้อง พัฒนา	ตำรวจภูธร จังหวัด	✓	

ตาราง 15 ผังสถิติทางการ “การจัดการทรัพยากรธรรมชาติและสิ่งแวดล้อม” (ต่อ)

ห่วงโซ่คุณค่า (VC)	ปัจจัยแห่งความสำเร็จ (CSF)	ตัวชี้วัด	บัญชีสถิติทางการ	การจัดจำแนก	ระดับการนำเสนอผล	สถานะข้อมูล	หน่วยงาน	การจัดส่งข้อมูลให้ส่วนราชการส่วนกลาง	หมายเหตุ
การพัฒนาระบบกำกับป้องกันปัญหา การติดตามประเมินผล ตรวจสอบและควบคุมการดำเนินงาน	การกำหนดมาตรการเชิงรุกในการติดตามและตรวจสอบสถานการณ์การเปลี่ยนแปลงของทรัพยากรธรรมชาติและสิ่งแวดล้อม	จำนวนงบประมาณในการพัฒนาเครื่องมือในการติดตาม	จำนวนงบประมาณในการพัฒนาเครื่องมือในการติดตาม		จังหวัด	ต้องพัฒนา	สนง.ทรัพยากรธรรมชาติฯ	✓	
การพัฒนาระบบกำกับป้องกันปัญหา การติดตามประเมินผล ตรวจสอบและควบคุมการดำเนินงาน	การกำหนดมาตรการเชิงรุกในการติดตามและตรวจสอบสถานการณ์การเปลี่ยนแปลงของทรัพยากรธรรมชาติและสิ่งแวดล้อม	จำนวนชุดของเครื่องมือในการติดตามและตรวจสอบ	จำนวนชุดของเครื่องมือในการติดตามและตรวจสอบ		จังหวัด	ต้องพัฒนา	สนง.ทรัพยากรธรรมชาติฯ	✓	
การพัฒนาระบบกำกับป้องกันปัญหา การติดตามประเมินผล ตรวจสอบและควบคุมการดำเนินงาน	การจัดทำระบบประเมินผลการดำเนินงานป้องกันและแก้ไขปัญหาในระดับพื้นที่	จำนวนงบประมาณในการจัดทำระบบประเมินผล	จำนวนงบประมาณในการจัดทำระบบประเมินผล		จังหวัด	ต้องพัฒนา	สนง.ทรัพยากรธรรมชาติฯ	✓	

ตาราง 15 ผังสถิติทางการ “การจัดการทรัพยากรธรรมชาติและสิ่งแวดล้อม” (ต่อ)

ห่วงโซ่คุณค่า (VC)	ปัจจัยแห่งความสำเร็จ (CSF)	ตัวชี้วัด	บัญชีสถิติทางการ	การจัดจำแนก	ระดับการนำเสนอผล	สถานะข้อมูล	หน่วยงาน	การจัดส่งข้อมูลให้ส่วนราชการส่วนกลาง	หมายเหตุ
การพัฒนาระบบกำกับป้องกันปัญหา การติดตามประเมินผล ตรวจสอบ และควบคุมการดำเนินงาน	การจัดทำระบบประเมินผลการดำเนินงานป้องกันและแก้ไขปัญหาในระดับพื้นที่	การประเมินมูลค่าความเสียหายจากปัญหาสิ่งแวดล้อมที่เกิดขึ้นในพื้นที่	การประเมินมูลค่าความเสียหายจากปัญหาสิ่งแวดล้อมที่เกิดขึ้นในพื้นที่		จังหวัด	ต้องพัฒนา	สนง.ทรัพยากรธรรมชาติฯ	✓	
การพัฒนาระบบกำกับป้องกันปัญหา การติดตามประเมินผล ตรวจสอบ และควบคุมการดำเนินงาน	การจัดทำระบบประเมินผลการดำเนินงานป้องกันและแก้ไขปัญหาในระดับพื้นที่	มูลค่าในการแก้ไข หรือฟื้นฟูสภาพแวดล้อม	มูลค่าในการแก้ไข หรือฟื้นฟูสภาพแวดล้อม		จังหวัด	ต้องพัฒนา	สนง.ทรัพยากรธรรมชาติฯ	✓	
สร้างควมมีส่วนร่วมในการบริหารจัดการที่ดี จากทุกภาคส่วน	การใช้พลังงานทดแทน	อัตราการใช้พลังงานทดแทนที่เพิ่มขึ้น	ปริมาณการใช้พลังงานทดแทน		จังหวัด	พร้อมเผยแพร่	สนง.พลังงานจังหวัด / สนง.ส่งเสริมการปกครองท้องถิ่นจังหวัด	✓	
สร้างควมมีส่วนร่วมในการบริหารจัดการที่ดี จากทุกภาคส่วน	การสร้างจิตสำนึกรับผิดชอบต่อสิ่งแวดล้อม	จำนวนงบประมาณในการจัดกิจกรรมการสร้างจิตสำนึกในสังคม	จำนวนงบประมาณในการจัดกิจกรรมการสร้างจิตสำนึกในสังคม		จังหวัด	ต้องพัฒนา	สนง.ทรัพยากรธรรมชาติฯ / สนง.ส่งเสริมการ	✓	

ตาราง 15 ผังสถิติทางการ “การจัดการทรัพยากรธรรมชาติและสิ่งแวดล้อม” (ต่อ)

ห่วงโซ่คุณค่า (VC)	ปัจจัยแห่งความสำเร็จ (CSF)	ตัวชี้วัด	บัญชีสถิติทางการ	การจัดจำแนก	ระดับการนำเสนอผล	สถานะข้อมูล	หน่วยงาน	การจัดส่งข้อมูลให้ส่วนราชการส่วนกลาง	หมายเหตุ
							ปกครองท้องถิ่นจังหวัด		
สร้างมีส่วนร่วมในการบริหารจัดการที่ดี จากทุกภาคส่วน	การสร้างจิตสำนึกรับผิดชอบต่อสังคม	จำนวนกิจกรรมในการสร้างจิตสำนึก	จำนวนกิจกรรมในการสร้างจิตสำนึก		จังหวัด	ต้องพัฒนา	สนง.ทรัพยากรธรรมชาติฯ / สนง.ส่งเสริมการปกครองท้องถิ่นจังหวัด	✓	
สร้างมีส่วนร่วมในการบริหารจัดการที่ดี จากทุกภาคส่วน	การสร้างจิตสำนึกรับผิดชอบต่อสังคม	จำนวนผู้เข้าร่วมกิจกรรม	จำนวนผู้เข้าร่วมกิจกรรม		จังหวัด	ต้องพัฒนา	สนง.ทรัพยากรธรรมชาติฯ / สนง.ส่งเสริมการปกครองท้องถิ่นจังหวัด	✓	
สร้างมีส่วนร่วมในการบริหารจัดการที่ดี จากทุกภาคส่วน	การพัฒนาและกระตุ้นบทบาทของภาคีเครือข่ายในการจัดการทรัพยากรธรรมชาติและสิ่งแวดล้อม	จำนวนกิจกรรมในการจัดการทรัพยากรธรรมชาติและสิ่งแวดล้อมของภาคีเครือข่าย	จำนวนกิจกรรมในการจัดการทรัพยากรธรรมชาติและสิ่งแวดล้อมของภาคีเครือข่าย		จังหวัด	ต้องพัฒนา	สนง.ทรัพยากรธรรมชาติฯ / สนง.ส่งเสริมการปกครองท้องถิ่นจังหวัด	✓	

ตาราง 15 ผังสถิติทางการ “การจัดการทรัพยากรธรรมชาติและสิ่งแวดล้อม” (ต่อ)

ห่วงโซ่คุณค่า (VC)	ปัจจัยแห่งความสำเร็จ (CSF)	ตัวชี้วัด	บัญชีสถิติทางการ	การจัด จำแนก	ระดับการ นำเสนอ ผล	สถานะ ข้อมูล	หน่วยงาน	การจัดส่งข้อมูล ให้ส่วนราชการ ส่วนกลาง	หมายเหตุ
สร้างมีส่วนร่วมใน การบริหารจัดการที่ดี จาก ทุกภาคส่วน	การพัฒนาและกระตุ้น บทบาทของภาคี เครือข่ายในการจัดการ ทรัพยากรธรรมชาติและ สิ่งแวดล้อม	จำนวนตัวแทนของภาคี เครือข่ายที่เข้าร่วมกิจกรรม	จำนวนตัวแทนของภาคี เครือข่ายที่เข้าร่วมกิจกรรม		จังหวัด	ต้อง พัฒนา	สนง. ทรัพยากรธรรม ชาติฯ / สนง. ส่งเสริมการ ปกครองท้องถิ่น จังหวัด	✓	
สร้างมีส่วนร่วมใน การบริหารจัดการที่ดี จากทุกภาคส่วน	การสร้างภูมิคุ้มกันและ เตรียมความพร้อมด้าน ภัยพิบัติแก่ประชาชน	จำนวนครั้งของการอบรม หรือกิจกรรมในการเตรียม ความพร้อมด้านภัยพิบัติ	จำนวนครั้งของการอบรม หรือกิจกรรมในการเตรียม ความพร้อมด้านภัยพิบัติ		จังหวัด	ต้อง พัฒนา	สนง.ป้องกัน และบรรเทาสา ธารณภัยจังหวัด	✓	
สร้างมีส่วนร่วมใน การบริหารจัดการที่ดี จากทุกภาคส่วน	การสร้างภูมิคุ้มกันและ เตรียมความพร้อมด้าน ภัยพิบัติแก่ประชาชน	จำนวนผู้เข้าร่วมการอบรม และกิจกรรม	จำนวนผู้เข้าร่วมการอบรม และกิจกรรม		จังหวัด	ต้อง พัฒนา	สนง.ป้องกัน และบรรเทาสา ธารณภัย จังหวัด	✓	
สร้างมีส่วนร่วมใน การบริหารจัดการที่ดี จากทุกภาคส่วน	การสร้างภูมิคุ้มกันและ เตรียมความพร้อมด้าน ภัยพิบัติแก่ประชาชน	จำนวนภัยพิบัติ	จำนวนภัยพิบัติ	แยกตาม ประเภทภัย พิบัติ	จังหวัด	ต้อง พัฒนา	สนง.ป้องกัน และบรรเทาสา ธารณภัย จังหวัด	✓	

ตาราง 15 ปัจจัยสู่ความสำเร็จ “การจัดการทรัพยากรธรรมชาติและสิ่งแวดล้อม” (ต่อ)

ห่วงโซ่คุณค่า (VC)	ปัจจัยแห่งความสำเร็จ (CSF)	ตัวชี้วัด	บัญชีสถิติทางการ	การจัดจำแนก	ระดับการนำเสนอผล	สถานะข้อมูล	หน่วยงาน	การจัดส่งข้อมูลให้ส่วนราชการส่วนกลาง	หมายเหตุ
สร้างมีส่วนร่วมในการบริหารจัดการที่ดีจากทุกภาคส่วน	การสร้างภูมิคุ้มกันและเตรียมความพร้อมด้านภัยพิบัติแก่ประชาชน	พื้นที่เกิดภัยพิบัติ	พื้นที่ที่เกิดภัยพิบัติ	แยกตามประเภทภัยพิบัติ	จังหวัด	ต้องพัฒนา	สนง.ป้องกันและบรรเทาสาธารณภัยจังหวัด	✓	
สร้างมีส่วนร่วมในการบริหารจัดการที่ดีจากทุกภาคส่วน	การสร้างภูมิคุ้มกันและเตรียมความพร้อมด้านภัยพิบัติแก่ประชาชน	มูลค่าความเสียหายจากภัยพิบัติ	มูลค่าความเสียหายจากภัยพิบัติ		จังหวัด	ต้องพัฒนา	สนง.ป้องกันและบรรเทาสาธารณภัยจังหวัด	✓	
สร้างมีส่วนร่วมในการบริหารจัดการที่ดี จากทุกภาคส่วน	การสร้างภูมิคุ้มกันและเตรียมความพร้อมด้านภัยพิบัติแก่ประชาชน	มูลค่าเงินช่วยเหลือจากภัยพิบัติ	มูลค่าเงินช่วยเหลือจากภัยพิบัติ		จังหวัด	ต้องพัฒนา	สนง.ป้องกันและบรรเทาสาธารณภัยจังหวัด	✓	

3.6 ประเด็นการพัฒนาที่ 6 : การเสริมสร้างความมั่นคงชายแดน

วัตถุประสงค์

1. เพื่อยกระดับคุณภาพชีวิตของประชาชนและสภาพความมั่นคงทางสังคมให้ทั่วถึง รวมทั้งเพิ่มประสิทธิภาพการรักษาความมั่นคงบริเวณชายแดน

2. ลดปัญหายาเสพติดในพื้นที่

ตัวชี้วัด

1. อัตราการลดลงของจำนวนคดีความ/ความขัดแย้งที่เกิดขึ้นร้อยละ 3 ต่อปี
2. อัตราการลดลงของจำนวนคดีการลักลอบขนสินค้าผิดกฎหมายร้อยละ 3 ต่อปี
3. อัตราลดลงของคดีด้านยาเสพติด ร้อยละ 3 ต่อปี

ในการขับเคลื่อนประเด็นการพัฒนาที่ 5 การเสริมสร้างความมั่นคงชายแดน จังหวัดมุกดาหารเป็นจังหวัดชายแดนมีอาณาเขตติดต่อกับประเทศเพื่อนบ้าน (สปป.ลาว) โดยมีแม่น้ำโขงเป็นแนวกันพรมแดนระยะทางประมาณ 72 กิโลเมตร มีด่านพรมแดนถาวร 2 แห่ง ได้แก่ สะพานมิตรภาพไทย – ลาว แห่งที่ 2 และท่าเทียบเรือเทศบาลเมืองมุกดาหาร มีช่องทางธรรมชาติบริเวณริมฝั่ง แม่น้ำโขงตลอดแนวอาณาเขต 72 กิโลเมตร และมีสถานการณ์การลักลอบหลบหนีเข้าเมืองของคนต่างด้าว การลักลอบขนสินค้าหลบหนีภาษี การนำเข้ายาเสพติด ซึ่งมีแนวโน้มเพิ่มขึ้นอย่างต่อเนื่อง จึงมีความจำเป็นต้องดำเนินการป้องกันและแก้ไข ปัญหาแบบบูรณาการทั้งด้านการป้องกันปราบปราม และบริหารจัดการ โดยใช้กลไกประชารัฐให้ทุกภาคส่วนได้ตระหนักถึงปัญหาความมั่นคงชายแดนและร่วมมือกันแก้ไขปัญหาในพื้นที่จนไม่ส่งผลกระทบต่อสังคม และประชาชน

นอกจากนั้นการพัฒนาด้านเทคโนโลยีสารสนเทศสมัยใหม่ทำให้สังคม มีการเชื่อมโยงด้านการสื่อสารอย่างรวดเร็วมากยิ่งขึ้น ทำให้เกิดปัญหาความมั่นคงปลอดภัยในชีวิตและทรัพย์สิน ปัญหา ยาเสพติด การก่อการร้าย อาชญากรรม ปัญหาแรงงานต่างด้าว ค้ามนุษย์ การทำลาย ทรัพยากรธรรมชาติและสิ่งแวดล้อม ภัยคุกคามด้านความมั่นคงดังกล่าวมีการขยายตัวเป็นวงกว้างส่งผลกระทบต่อประชาชนรู้สึกไม่ปลอดภัยในชีวิตและทรัพย์สิน เพื่อสร้างภูมิคุ้มกันภายในสังคมให้น่าอยู่ เป็นสุข สร้างความปลอดภัยและมั่นใจให้แก่ประชาชน จึงมีความจำเป็นต้องพัฒนาศักยภาพ และเพิ่มประสิทธิภาพภาคประชาชน หรือผู้มีส่วนได้เสีย เข้ามามีส่วนร่วมในการช่วยเหลือเจ้าพนักงานสอดส่อง เฝ้าระวังการกระทำผิดเพื่อป้องกันปัญหาที่ส่งผลกระทบต่อความสงบเรียบร้อย จัดระเบียบสังคม เฝ้าระวังป้องกัน รักษาความสงบเรียบร้อย การสืบสวนจับกุมหาผู้กระทำความผิดตามกฎหมายอาญา และการเฝ้าระวังการป้องกันการก่ออาชญากรรมต่างๆ

ดังนั้นจึงต้องดำเนินการจัดทำห่วงโซ่คุณค่า (Value Chain) ที่สอดคล้องกับแผนพัฒนาจังหวัดมุกดาหาร เรื่อง “การเสริมสร้างความมั่นคงชายแดน” และคัดเลือกปัจจัยสู่ความสำเร็จ (Critical Success

Factor) พร้อมจัดทำผังสถิติทางการ เรื่อง “ยาเสพติดและการลักลอบเข้าเมือง” ที่ประกอบด้วยรายการข้อมูลสถิติทางการที่สามารถนำไปใช้ในการติดตามและประเมินผลในเรื่องดังกล่าวได้ ซึ่งมีรายละเอียดดังนี้

3.6.1 ห่วงโซ่คุณค่า (Value Chain) ที่สอดคล้องกับแผนพัฒนาจังหวัด

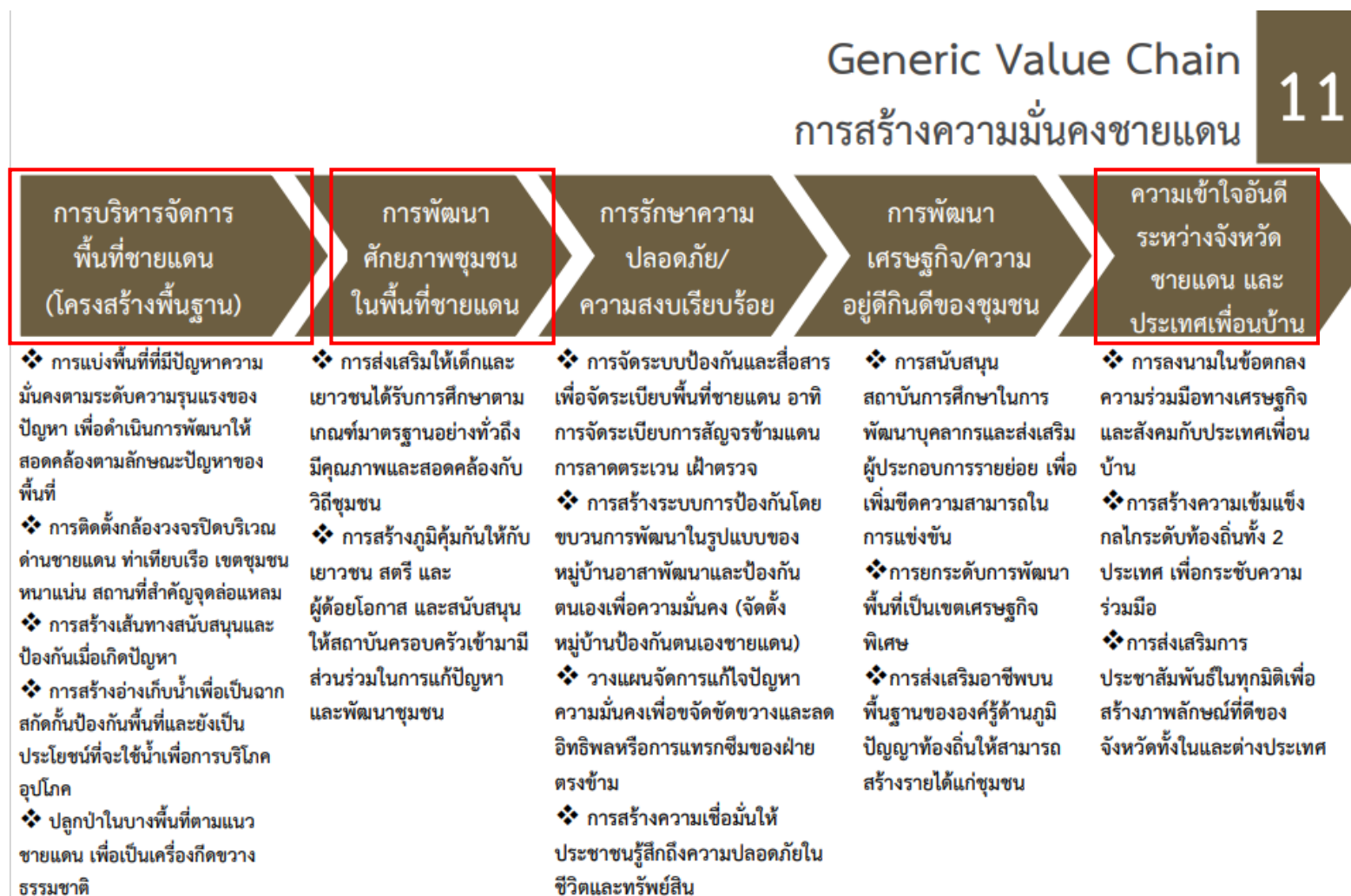
แนวทางการจัดทำห่วงโซ่คุณค่า “ประเด็นการพัฒนา 5 การเสริมสร้างความมั่นคงชายแดน” โดยได้จัดทำห่วงโซ่คุณค่าตามประเด็นของตัวชี้วัด ห่วงโซ่คุณค่าประเด็นยาเสพติดและการลักลอบเข้าเมือง โดยเริ่มจากการศึกษาห่วงโซ่คุณค่าของประเทศไทย 140 เป้าหมายแผนแม่บทย่อย ภายใต้แผนแม่บทภายใต้ยุทธศาสตร์ชาติ (23 ด้าน) ประเด็น 1 ความมั่นคง แผนแม่บทย่อย 1.1 การรักษาความสงบภายในประเทศ เป้าหมาย 010101 ประชาชนมีความมั่นคง ปลอดภัยในชีวิตและทรัพย์สินเพิ่มขึ้น รวมทั้งศึกษาห่วงโซ่คุณค่ามาตรฐาน (Generic Value Chain) รูปแบบมาตรฐานต่างๆ ที่สอดคล้องกับประเด็นยุทธศาสตร์การพัฒนา และสอดคล้องกับยุทธศาสตร์การพัฒนาสถิติระดับพื้นที่ 3 ด้าน 21 สาขา จากนั้นดำเนินการจัดทำห่วงโซ่คุณค่า (Value Chain) ที่สอดคล้องกับแผนพัฒนาจังหวัดมุกดาหาร “ยาเสพติดและการลักลอบเข้าเมือง” ได้ดังภาพ 22

ห่วงโซ่คุณค่า (Value Chain) “ประชาชนมีความมั่นคง ปลอดภัยในชีวิตและทรัพย์สิน”



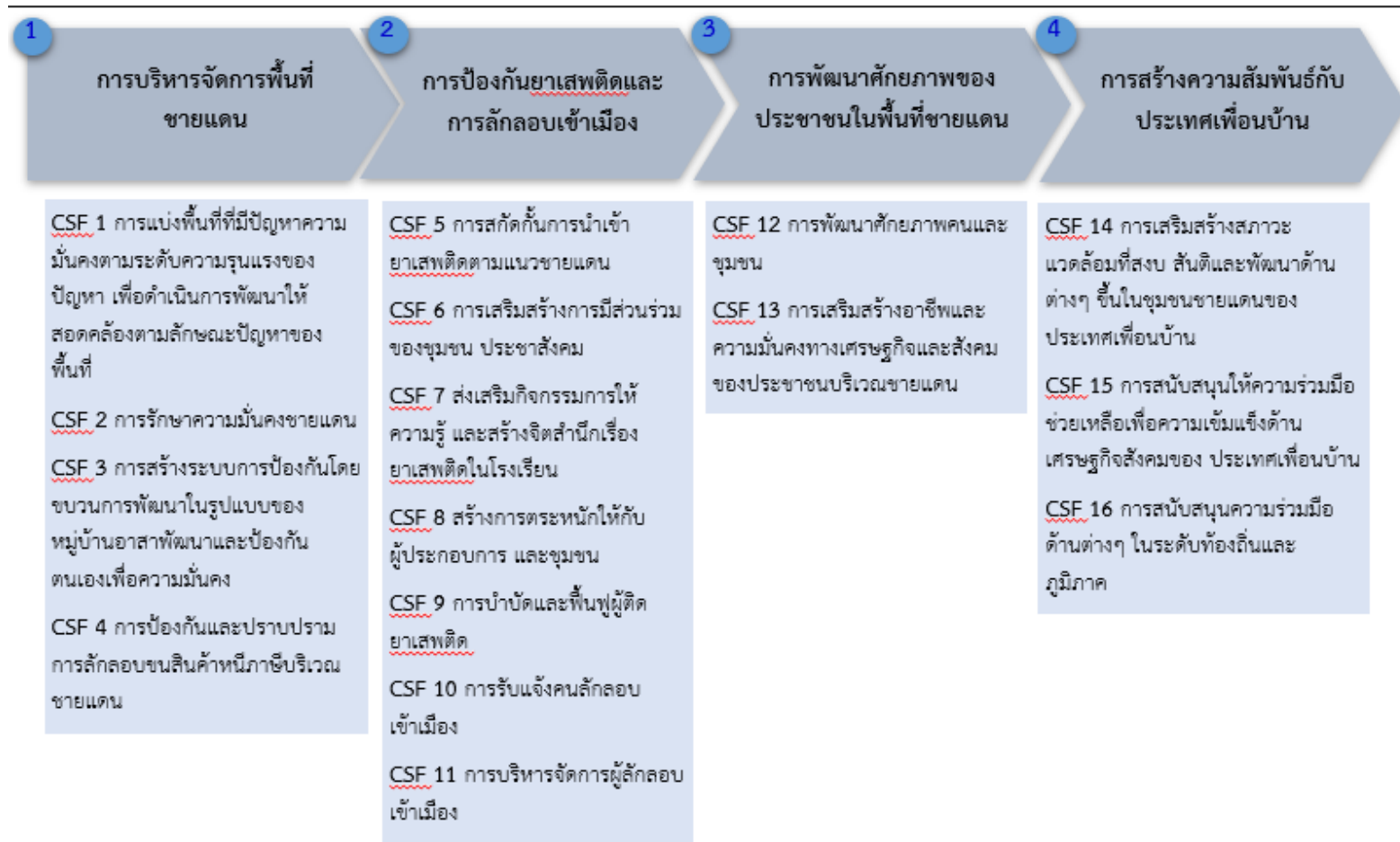
ภาพ 22 ห่วงโซ่คุณค่า (Value Chain) “ประชาชนมีความมั่นคง ปลอดภัยในชีวิตและทรัพย์สิน”

ห่วงโซ่คุณค่า (Value Chain) “การสร้างความมั่นคงชายแดน”



ภาพ 23 ห่วงโซ่คุณค่า (Value Chain) “การสร้างความมั่นคงชายแดน”

ห่วงโซ่คุณค่า (Value Chain) “ยาเสพติดและการลักลอบเข้าเมือง”



ภาพที่ 24 ห่วงโซ่คุณค่า (Value Chain) “ยาเสพติดและการลักลอบเข้าเมือง”

3.6.2 ผังสถิติทางการ

1) การจัดทำผังสถิติทางการประเด็นการพัฒนาที่ 6 “การสร้าง ความมั่นคงชายแดน”

หลังจากที่ได้มีการศึกษาแนวทางการพัฒนาจังหวัด (ประเด็นการพัฒนาที่ 6) ที่สอดคล้องกับห่วงโซ่คุณค่า (Value Chain) ที่สอดคล้องกับแผนพัฒนาจังหวัดมุกดาหารแล้ว จะต้องมีการคัดเลือกปัจจัยสู่ความสำเร็จ (Critical Success Factor) ที่มีความสำคัญในการบริหารงานในจังหวัด จากนั้นจัดทำผังสถิติทางการ “ยาเสพติดและการลักลอบเข้าเมือง” โดยศึกษา วิเคราะห์ความสอดคล้องของตัวชี้วัดภายใต้แผนระดับ 3 เช่น แผนแม่บทภายใต้ยุทธศาสตร์ชาติ (๑) ประเด็น ความมั่นคง (พ.ศ. ๒๕๖๑ - ๒๕๘๐) นโยบาย และแผนระดับชาติว่าด้วยความมั่นคงแห่งชาติ (พ.ศ. ๒๕๖๒ - ๒๕๖๕) เป็นต้น จึงสามารถสรุปผังสถิติทางการ “ยาเสพติดและการลักลอบเข้าเมือง” ดังตาราง 16

ตาราง 16 ผังสถิติทางการ “ยาเสพติดและการลักลอบเข้าเมือง”

ห่วงโซ่คุณค่า (VC)	ปัจจัยแห่งความสำเร็จ (CSF)	ตัวชี้วัด	บัญชีสถิติทางการ	การจัด จำแนก	ระดับการ นำเสนอ ผล	สถานะ ข้อมูล	หน่วยงาน	การจัดส่งข้อมูล ให้ส่วนราชการ ส่วนกลาง	หมายเหตุ
การบริหารจัดการ พื้นที่ชายแดน	การแบ่งพื้นที่ที่มีปัญหา ความมั่นคงตามระดับ ความรุนแรงของปัญหา เพื่อดำเนินการพัฒนาให้ สอดคล้องตามลักษณะ ปัญหาของพื้นที่	พื้นที่ที่มีการกำหนดระดับ ปัญหารุนแรงมาก (Danger Zone) ของจังหวัด	พื้นที่ที่มีการกำหนดระดับ ปัญหารุนแรงมาก (Danger Zone) ของจังหวัด		จังหวัด	ต้อง พัฒนา	ที่ทำการปกครอง จังหวัด(ศูนย์ยา เสพติดฯ)	✓	
การบริหารจัดการ พื้นที่ชายแดน	การรักษาความมั่นคง ชายแดน	จำนวนงบประมาณที่ใช้ใน โครงการเพื่อพัฒนาความ มั่นคงตามแนวชายแดนของ จังหวัด	จำนวนงบประมาณที่ใช้ใน โครงการเพื่อพัฒนาความ มั่นคงตามแนวชายแดนของ จังหวัด		จังหวัด	ต้อง พัฒนา	ที่ทำการปกครอง จังหวัด (ฝ่าย ความมั่นคง)	✓	
การบริหารจัดการ พื้นที่ชายแดน	การรักษาความมั่นคง ชายแดน	จำนวนโครงการเพื่อพัฒนา ความมั่นคงตามแนวชายแดน ของจังหวัด	จำนวนโครงการเพื่อพัฒนา ความมั่นคงตามแนวชายแดน ของจังหวัด		จังหวัด	ต้อง พัฒนา	ที่ทำการปกครอง จังหวัด (ฝ่าย ความมั่นคง)	✓	
การบริหารจัดการ พื้นที่ชายแดน	การสร้างระบบการ ป้องกันโดยขบวนการ พัฒนาในรูปแบบของ หมู่บ้านอาสาพัฒนาและ ป้องกันตนเองเพื่อความ มั่นคง	จำนวนหมู่บ้านป้องกันตนเอง ชายแดน	จำนวนหมู่บ้านป้องกันตนเอง ชายแดน		จังหวัด	ต้อง พัฒนา	ที่ทำการปกครอง จังหวัด (ฝ่าย ความมั่นคง)	✓	

ตาราง 16 ปัจจัยความสำเร็จ “ยาเสพติดและการลักลอบเข้าเมือง”(ต่อ)

หัวข้อคุณค่า (VC)	ปัจจัยแห่งความสำเร็จ (CSF)	ตัวชี้วัด	บัญชีสถิติทางการ	การจัดจำแนก	ระดับการนำเสนอผล	สถานะข้อมูล	หน่วยงาน	การจัดส่งข้อมูลให้ส่วนราชการส่วนกลาง	หมายเหตุ
การบริหารจัดการพื้นที่ชายแดน	การสร้างระบบการป้องกันโดยขบวนการพัฒนาในรูปแบบของหมู่บ้านอาสาพัฒนาและป้องกันตนเองเพื่อความมั่นคง	จำนวนอาสาสมัครป้องกันตนเองชายแดน	จำนวนอาสาสมัครป้องกันตนเองชายแดน		จังหวัด	ต้องพัฒนา	ที่ทำการปกครองจังหวัด (ฝ่ายความมั่นคง)	✓	
การบริหารจัดการพื้นที่ชายแดน	การป้องกันและปราบปรามการลักลอบขนสินค้าหนีภาษีบริเวณชายแดน	จำนวนการจับกุมสินค้าลักลอบหนีภาษี	จำนวนผู้ลักลอบขนสินค้าลักลอบหนีภาษี		จังหวัด	พร้อมเผยแพร่	ด้านศุลกากร/สรรพสามิต	✓	
การบริหารจัดการพื้นที่ชายแดน	การป้องกันและปราบปรามการลักลอบขนสินค้าหนีภาษีบริเวณชายแดน	มูลค่าการจับกุมสินค้าลักลอบหนีภาษี	มูลค่าการจับกุมสินค้าลักลอบหนีภาษี		จังหวัด	พร้อมเผยแพร่	ด้านศุลกากร/สรรพสามิต	✓	
การบริหารจัดการพื้นที่ชายแดน	การป้องกันและปราบปรามการลักลอบขนสินค้าหนีภาษีบริเวณชายแดน	จำนวนคดีการลักลอบขนสินค้าหนีภาษี	จำนวนคดีการลักลอบขนสินค้าหนีภาษี		จังหวัด	พร้อมเผยแพร่	ด้านศุลกากร/สรรพสามิต	✓	
การป้องกันยาเสพติดและการลักลอบเข้าเมือง	การสกัดกั้นการนำเข้ายาเสพติดตามแนวชายแดน	จำนวนด่านตรวจยาเสพติดบริเวณพรมแดนประเทศเพื่อนบ้าน	จำนวนด่านตรวจยาเสพติดบริเวณพรมแดนประเทศเพื่อนบ้าน		จังหวัด	ต้องพัฒนา	ที่ทำการปกครองจังหวัด (ศูนย์ยาเสพติดฯ)	✓	
การป้องกันยาเสพติดและการลักลอบเข้าเมือง	การสกัดกั้นการนำเข้ายาเสพติดตามแนวชายแดน	จำนวนครั้งของกิจกรรมความร่วมมือในการป้องกันการ	จำนวนครั้งของกิจกรรมความร่วมมือในการป้องกันการ		จังหวัด	ต้องพัฒนา	ที่ทำการปกครองจังหวัด (ศูนย์ยาเสพติดฯ)	✓	

ตาราง 16 ผังสถิติทางการ “ยาเสพติดและการลักลอบเข้าเมือง”(ต่อ)

ห่วงโซ่คุณค่า (VC)	ปัจจัยแห่งความสำเร็จ (CSF)	ตัวชี้วัด	บัญชีสถิติทางการ	การจัดจำแนก	ระดับการนำเสนอผล	สถานะข้อมูล	หน่วยงาน	การจัดส่งข้อมูลให้ส่วนราชการส่วนกลาง	หมายเหตุ
		ลักลอบขนยาเสพติดกับประเทศเพื่อนบ้าน	ลักลอบขนยาเสพติดกับประเทศเพื่อนบ้าน						
การป้องกันยาเสพติดและการลักลอบเข้าเมือง	การสกัดกั้นการนำเข้ายาเสพติดตามแนวชายแดน	จำนวนคดีและผู้ต้องหาคดียาเสพติด	จำนวนคดีและผู้ต้องหาคดียาเสพติด		จังหวัด	พร้อมเผยแพร่	สำนักงานคณะกรรมการป้องกันและปราบปรามยาเสพติด	✓	
การป้องกันยาเสพติดและการลักลอบเข้าเมือง	การสกัดกั้นการนำเข้ายาเสพติดตามแนวชายแดน	ปริมาณและของกลางยาเสพติด	ปริมาณและของกลางยาเสพติด		จังหวัด	พร้อมเผยแพร่	สำนักงานคณะกรรมการป้องกันและปราบปรามยาเสพติด	✓	
การป้องกันยาเสพติดและการลักลอบเข้าเมือง	การเสริมสร้างการมีส่วนร่วมของชุมชน ประชาสังคม	จำนวนการจัดกิจกรรมหรือโครงการสร้างการมีส่วนร่วมป้องกันยาเสพติดในชุมชน	จำนวนการจัดกิจกรรมหรือโครงการสร้างการมีส่วนร่วมป้องกันยาเสพติดในชุมชน		จังหวัด	ต้องพัฒนา	ที่ทำการปกครองจังหวัด (ศูนย์ยาเสพติดฯ)	✓	
การป้องกันยาเสพติดและการลักลอบเข้าเมือง	การเสริมสร้างการมีส่วนร่วมของชุมชน ประชาสังคม	จำนวนผู้เข้าร่วมกิจกรรมในชุมชน	จำนวนผู้เข้าร่วมกิจกรรมในชุมชน		จังหวัด	ต้องพัฒนา	ที่ทำการปกครองจังหวัด (ศูนย์ยาเสพติดฯ)	✓	

ตาราง 16 ผังสถิติทางการ “ยาเสพติดและการลักลอบเข้าเมือง”(ต่อ)

ห่วงโซ่คุณค่า (VC)	ปัจจัยแห่งความสำเร็จ (CSF)	ตัวชี้วัด	บัญชีสถิติทางการ	การจัดจำแนก	ระดับการนำเสนอผล	สถานะข้อมูล	หน่วยงาน	การจัดส่งข้อมูลให้ส่วนราชการส่วนกลาง	หมายเหตุ
การป้องกันยาเสพติดและการลักลอบเข้าเมือง	การเสริมสร้างการมีส่วนร่วมของชุมชน ประชาสังคม	จำนวนรับเรื่องร้องเรียน/แจ้งเบาะแสยาเสพติด	จำนวนรับเรื่องร้องเรียน/แจ้งเบาะแสยาเสพติด		จังหวัด	พร้อมเผยแพร่	สำนักงานคณะกรรมการป้องกันและปราบปรามยาเสพติด	✓	
การป้องกันยาเสพติดและการลักลอบเข้าเมือง	ส่งเสริมกิจกรรมการให้ความรู้ และสร้างจิตสำนึกเรื่องยาเสพติดในโรงเรียน	จำนวนกิจกรรมสร้างภูมิคุ้มกันยาเสพติดในสถานศึกษา	จำนวนกิจกรรมสร้างภูมิคุ้มกันยาเสพติดในสถานศึกษา		จังหวัด	พร้อมเผยแพร่	สำนักงานคณะกรรมการป้องกันและปราบปรามยาเสพติด	✓	
การป้องกันยาเสพติดและการลักลอบเข้าเมือง	ส่งเสริมกิจกรรมการให้ความรู้ และสร้างจิตสำนึกเรื่องยาเสพติดในโรงเรียน	จำนวนผู้เข้าร่วมกิจกรรม	จำนวนผู้เข้าร่วมกิจกรรม		จังหวัด	ต้องพัฒนา	สนง.เขตพื้นที่การศึกษา	✓	
การป้องกันยาเสพติดและการลักลอบเข้าเมือง	สร้างการตระหนักให้กับผู้ประกอบการ และชุมชน	จำนวนกิจกรรมสร้างภูมิคุ้มกันยาเสพติดในสถานประกอบการ	จำนวนกิจกรรมสร้างภูมิคุ้มกันยาเสพติดในสถานประกอบการ		จังหวัด	พร้อมเผยแพร่	สำนักงานคณะกรรมการป้องกันและปราบปรามยาเสพติด	✓	

ตาราง 16 ผังสถิติทางการ “ยาเสพติดและการลักลอบเข้าเมือง”(ต่อ)

ห่วงโซ่คุณค่า (VC)	ปัจจัยแห่งความสำเร็จ (CSF)	ตัวชี้วัด	บัญชีสถิติทางการ	การจัดจำแนก	ระดับการนำเสนอผล	สถานะข้อมูล	หน่วยงาน	การจัดส่งข้อมูลให้ส่วนราชการส่วนกลาง	หมายเหตุ
การป้องกันยาเสพติดและการลักลอบเข้าเมือง	สร้างการตระหนักให้กับผู้ประกอบการ และชุมชน	สัดส่วนของผู้บริหารและเจ้าหน้าที่ในสถานประกอบการ ที่มีการตระหนักและรับรู้ในเรื่องของยาเสพติด	สัดส่วนของผู้บริหารและเจ้าหน้าที่ในสถานประกอบการ ที่มีการตระหนักและรับรู้ในเรื่องของยาเสพติด		จังหวัด	ต้องพัฒนา	สนง.สวัสดิการและคุ้มครองแรงงานจังหวัด	✓	
การป้องกันยาเสพติดและการลักลอบเข้าเมือง	สร้างการตระหนักให้กับผู้ประกอบการ และชุมชน	จำนวนโรงงานสีขาว ที่ได้รับรองปลอดยาเสพติด	จำนวนโรงงานสีขาว ที่ได้รับรองปลอดยาเสพติด		จังหวัด	ต้องพัฒนา	สนง.สวัสดิการและคุ้มครองแรงงานจังหวัด	✓	
การป้องกันยาเสพติดและการลักลอบเข้าเมือง	การบำบัดและฟื้นฟูผู้ติดยาเสพติด	จำนวนผู้ติดยาเสพติดที่ได้รับการฟื้นฟู บำบัด รักษา	จำนวนผู้ติดยาเสพติดที่ได้รับการฟื้นฟู บำบัด รักษา		จังหวัด	พร้อมเผยแพร่	สำนักงานคณะกรรมการป้องกันและปราบปรามยาเสพติด	✓	
การป้องกันยาเสพติดและการลักลอบเข้าเมือง	การรับแจ้งคนลักลอบเข้าเมือง	จำนวนการรับแจ้งปัญหาผู้ลักลอบเข้าเมือง	จำนวนการรับแจ้งปัญหาผู้ลักลอบเข้าเมือง		จังหวัด	ต้องพัฒนา	กองกำกับการสืบสวนตำรวจภูธรจังหวัด	✓	
การป้องกันยาเสพติดและการลักลอบเข้าเมือง	การบริหารจัดการผู้ลักลอบเข้าเมือง	จำนวนผู้ลักลอบเข้าเมืองที่ถูกจับกุมตัว	จำนวนผู้ลักลอบเข้าเมืองที่ถูกจับกุมตัว		จังหวัด	ต้องพัฒนา	ด่านตรวจคนเข้าเมือง	✓	

ตาราง 16 ปัจจัยความสำเร็จ “ยาเสพติดและการลักลอบเข้าเมือง”(ต่อ)

หัวข้อคุณค่า (VC)	ปัจจัยแห่งความสำเร็จ (CSF)	ตัวชี้วัด	บัญชีสถิติทางการ	การจัดจำแนก	ระดับการนำเสนอผล	สถานะข้อมูล	หน่วยงาน	การจัดส่งข้อมูลให้ส่วนราชการส่วนกลาง	หมายเหตุ
การป้องกันยาเสพติดและการลักลอบเข้าเมือง	การบริหารจัดการผู้ลักลอบเข้าเมือง	จำนวนผู้ลักลอบเข้าเมืองที่ถูกผลักดันกลับประเทศ	จำนวนผู้ลักลอบเข้าเมืองที่ถูกผลักดันกลับประเทศ		จังหวัด	ต้องพัฒนา	ด้านตรวจคนเข้าเมือง	✓	
การป้องกันยาเสพติดและการลักลอบเข้าเมือง	การบริหารจัดการผู้ลักลอบเข้าเมือง	จำนวนงบประมาณในการดูแลผู้ลักลอบเข้าเมือง	จำนวนงบประมาณในการดูแลผู้ลักลอบเข้าเมือง		จังหวัด	ต้องพัฒนา	ด้านตรวจคนเข้าเมือง	✓	
การพัฒนาศักยภาพของประชาชนในพื้นที่ชายแดน	การพัฒนาศักยภาพคนและชุมชน	จำนวนครัวเรือน/ชุมชนที่ได้รับการฝึกอบรมแนวทางการป้องกันตนเองชายแดน	จำนวนครัวเรือน/ชุมชนที่ได้รับการฝึกอบรมแนวทางการป้องกันตนเองชายแดน		จังหวัด	ต้องพัฒนา	สนง.ส่งเสริมการปกครองท้องถิ่นจังหวัด/ที่ทำการปกครองจังหวัด	✓	
การพัฒนาศักยภาพของประชาชนในพื้นที่ชายแดน	การเสริมสร้างอาชีพและความมั่นคงทางเศรษฐกิจและสังคมของประชาชนบริเวณชายแดน	ระดับรายได้เฉลี่ยของประชาชนที่อาศัยอยู่ในแนวชายแดน	ระดับรายได้เฉลี่ยของประชาชนที่อาศัยอยู่ในแนวชายแดน		จังหวัด	ต้องพัฒนา	สนง.ส่งเสริมการปกครองท้องถิ่นจังหวัด/สนง.พัฒนาชุมชนจังหวัด	✓	
การพัฒนาศักยภาพของประชาชนในพื้นที่ชายแดน	การเสริมสร้างอาชีพและความมั่นคงทางเศรษฐกิจและสังคมของประชาชนบริเวณชายแดน	จำนวนโครงการพัฒนาอาชีพและความเป็นอยู่ของประชาชนบริเวณชายแดน	จำนวนโครงการพัฒนาอาชีพและความเป็นอยู่ของประชาชนบริเวณชายแดน		จังหวัด	ต้องพัฒนา	ศูนย์ฝึกและพัฒนาอาชีพราษฎรไทยบริเวณชายแดน มุกดาหาร/สนง.	✓	

ตาราง 16 ผังสถิติทางการ “ยาเสพติดและการลักลอบเข้าเมือง”(ต่อ)

ห่วงโซ่คุณค่า (VC)	ปัจจัยแห่งความสำเร็จ (CSF)	ตัวชี้วัด	บัญชีสถิติทางการ	การจัดจำแนก	ระดับการนำเสนอผล	สถานะข้อมูล	หน่วยงาน	การจัดส่งข้อมูลให้ส่วนราชการส่วนกลาง	หมายเหตุ
							พัฒนาชุมชน จังหวัด/กศน./ สนง.ส่งเสริมการ ปกครองท้องถิ่น จังหวัด		
การสร้าง ความสัมพันธ์กับ ประเทศเพื่อนบ้าน	การเสริมสร้างสภาวะ แวดล้อมที่สงบ สันติและ พัฒนาต่าง ๆ ขึ้นในชุมชน ชายแดนของประเทศเพื่อน บ้าน	อัตราการเข้าถึงบริการ สาธารณสุขขั้นพื้นฐานตาม แนวชายแดน	อัตราการเข้าถึงบริการ สาธารณสุขขั้นพื้นฐานตาม แนวชายแดน		จังหวัด	ต้อง พัฒนา	สนง.สาธารณสุข จังหวัด	✓	
การสร้าง ความสัมพันธ์กับ ประเทศเพื่อนบ้าน	การเสริมสร้างสภาวะ แวดล้อมที่สงบ สันติและ พัฒนาต่าง ๆ ขึ้นในชุมชน ชายแดนของประเทศเพื่อน บ้าน	การขยายตัวของการค้าขาย บริเวณพรมแดน	การขยายตัวของการค้าขาย บริเวณพรมแดน		จังหวัด	ต้อง พัฒนา	ด้านศุลกากร	✓	
การสร้าง ความสัมพันธ์กับ ประเทศเพื่อนบ้าน	การสนับสนุนให้ความ ร่วมมือช่วยเหลือเพื่อความ เข้มแข็งด้านเศรษฐกิจสังคม ของ ประเทศเพื่อนบ้าน	จำนวนโครงการความร่วมมือ ในการพัฒนาให้กับประเทศ เพื่อนบ้าน	จำนวนโครงการความร่วมมือ ในการพัฒนาให้กับประเทศ เพื่อนบ้าน		จังหวัด	ต้อง พัฒนา	สนง.จังหวัด/สนง. พัฒนาฝีมือ แรงงานฯ/สนง. พาณิชย์จังหวัด/	✓	

ตาราง 16 ผังสถิติทางการ “ยาเสพติดและการลักลอบเข้าเมือง”(ต่อ)

ห่วงโซ่คุณค่า (VC)	ปัจจัยแห่งความสำเร็จ (CSF)	ตัวชี้วัด	บัญชีสถิติทางการ	การจัดจำแนก	ระดับการนำเสนอผล	สถานะข้อมูล	หน่วยงาน	การจัดส่งข้อมูลให้ส่วนราชการส่วนกลาง	หมายเหตุ
							สนง.สาธารณสุขจังหวัด		
การสร้างความสัมพันธ์กับประเทศเพื่อนบ้าน	การสนับสนุนให้ความร่วมมือช่วยเหลือเพื่อความเข้มแข็งด้านเศรษฐกิจสังคมของ ประเทศเพื่อนบ้าน	จำนวนงบประมาณที่ใช้สำหรับโครงการความร่วมมือในการพัฒนาให้กับประเทศเพื่อนบ้าน	จำนวนงบประมาณที่ใช้สำหรับโครงการความร่วมมือในการพัฒนาให้กับประเทศเพื่อนบ้าน		จังหวัด	ต้องพัฒนา	สนง.จังหวัด/ สนง.พัฒนาฝีมือแรงงานฯ	✓	
การสร้างความสัมพันธ์กับประเทศเพื่อนบ้าน	การสนับสนุนความร่วมมือด้านต่างๆในระดับท้องถิ่นและภูมิภาค	จำนวนกิจกรรมส่งเสริมความร่วมมือ/กิจกรรมสร้างสัมพันธ์ระหว่างหน่วยงานระดับท้องถิ่น	จำนวนกิจกรรมส่งเสริมความร่วมมือ/กิจกรรมสร้างสัมพันธ์ระหว่างหน่วยงานระดับท้องถิ่น		จังหวัด	ต้องพัฒนา	สนง.จังหวัด/สนง.พัฒนาฝีมือแรงงานฯ/สนง.ส่งเสริมการปกครองท้องถิ่นจังหวัด	✓	

3.7 ประเด็นสำคัญของจังหวัด (Pain Point) “ อุปััติเหตุทางถนน ”

ผังสถิติทางการ

การจัดทำผังสถิติทางการประเด็นการพัฒนาที่ 4 : การพัฒนาเมืองและชุมชนน่าอยู่อย่างยั่งยืน หลังจากที่ได้มีการศึกษาแนวทางการพัฒนาจังหวัด (ประเด็นการพัฒนาที่ 4) ที่สอดคล้องกับห่วงโซ่คุณค่า (Value Chain) ที่สอดคล้องกับแผนพัฒนาจังหวัดมุกดาหารแล้ว จะต้องมีการคัดเลือกปัจจัยสู่ความสำเร็จ (Critical Success Factor) ที่มีความสำคัญในการบริหารงานในจังหวัด จากนั้นจัดทำผังสถิติทางการ “อุปััติเหตุทางถนน” โดยศึกษายุทธศาสตร์ กลยุทธ์ แนวทางการพัฒนา ตลอดจนตัวชี้วัดภายใต้แผนระดับ 3 เช่น แผนพัฒนาฯ ฉบับที่ 13 มิติที่ 1 ภาคการผลิตและบริการเป้าหมาย หมายความว่า 5 ไทยเป็นประตูการค้า การลงทุนและยุทธศาสตร์ทางโลจิสติกส์ที่สำคัญของภูมิภาค เป็นต้น ที่สอดคล้องกับปัจจัยสู่ความสำเร็จ (Critical Success Factor) พร้อมทั้งกำหนดรายการข้อมูลสถิติที่สำคัญ และจำเป็น จึงสามารถสรุปผังสถิติทางการ “อุปััติเหตุทางถนน” ดังตาราง 17

ตาราง 17 ผังสถิติทางการ “อุบัติเหตุทางถนน”

ห่วงโซ่คุณค่า (VC)	ปัจจัยแห่งความสำเร็จ (CSF)	ตัวชี้วัด	บัญชีสถิติทางการ	การจัด จำแนก	ระดับการ นำเสนอ ผล	สถานะ ข้อมูล	หน่วยงาน	การจัดส่งข้อมูล ให้ส่วนราชการ ส่วนกลาง	หมายเหตุ
คน/องค์กร/ หน่วยงาน	การศึกษา/ทักษะ/ ความรู้/ประสบการณ์	จำนวนประชากร	จำนวนประชากร		จังหวัด	พร้อม เผยแพร่	ที่ทำการปกครอง จังหวัด	✓	
คน/องค์กร/ หน่วยงาน	การศึกษา/ทักษะ/ ความรู้/ประสบการณ์	จำนวนโรงเรียนสอนขับรถ	จำนวนโรงเรียนสอนขับรถ		จังหวัด	พร้อม เผยแพร่	สนง.ขนส่ง จังหวัด	✓	
คน/องค์กร/ หน่วยงาน	การศึกษา/ทักษะ/ ความรู้/ประสบการณ์	จำนวนสถานตรวจสภาพรถ	จำนวนสถานตรวจสภาพรถ		จังหวัด	พร้อม เผยแพร่	สนง.ขนส่ง จังหวัด	✓	
ถนน/ยานพาหนะ	การศึกษา/ออกแบบ	จำนวนรถที่จดทะเบียน	จำนวนรถที่จดทะเบียน		จังหวัด	พร้อม เผยแพร่	สนง.ขนส่ง จังหวัด	✓	
ถนน/ยานพาหนะ	การศึกษา/ออกแบบ	จำนวนรถที่เสียภาษีประจำปี	จำนวนรถที่เสียภาษีประจำปี		จังหวัด	พร้อม เผยแพร่	สนง.ขนส่ง จังหวัด	✓	
ถนน/ยานพาหนะ	การศึกษา/ออกแบบ	จำนวนรถที่ได้รับการตรวจ สภาพรถ	จำนวนรถที่ได้รับการตรวจ สภาพรถ		จังหวัด	พร้อม เผยแพร่	สนง.ขนส่ง จังหวัด	✓	
ถนน/ยานพาหนะ	สมรรถนะสภาพ การใช้ งานได้มาตรฐานและมี ความปลอดภัย	จำนวนรถคู่ชีพคู่ภัย	จำนวนรถคู่ชีพคู่ภัย		จังหวัด	พร้อม เผยแพร่	สนง.สาธารณสุข จังหวัด	✓	
ถนน/ยานพาหนะ	การก่อสร้าง	จำนวนโครงการการสร้างและ ปรับปรุงถนน	จำนวนโครงการการสร้างและ ปรับปรุงถนน		จังหวัด	พร้อม เผยแพร่	สนง.จังหวัด	×	
ถนน/ยานพาหนะ	การบำรุงรักษา	จำนวนงบประมาณการสร้าง และปรับปรุงถนน	จำนวนงบประมาณการสร้าง และปรับปรุงถนน		จังหวัด	พร้อม เผยแพร่	สนง.จังหวัด	×	

ตาราง 17 ปัจจัยการ “อุบัติเหตุทางถนน” (ต่อ)

ห่วงโซ่คุณค่า (VC)	ปัจจัยแห่ง ความสำเร็จ (CSF)	ตัวชี้วัด	บัญชีสถิติทางการ	การจัด จำแนก	ระดับการ นำเสนอ ผล	สถานะ ข้อมูล	หน่วยงาน	การจัดส่งข้อมูล ให้ส่วนราชการ ส่วนกลาง	หมายเหตุ
ถนน/ยานพาหนะ	สมรรถนะสภาพการ ใช้งานได้มาตรฐาน และมีความปลอดภัย	จำนวนจุดติดตั้งกล้องวงจรปิด CCTV	จำนวนจุดติดตั้งกล้องวงจรปิด CCTV		จังหวัด	พร้อม เผยแพร่	สนง.จังหวัด	×	
ถนน/ยานพาหนะ	สมรรถนะสภาพการ ใช้งานได้ มาตรฐานและมี ความปลอดภัย	จำนวนจุดเสี่ยงต่อการเกิด อุบัติเหตุ	จำนวนจุดเสี่ยงต่อการเกิด อุบัติเหตุ		จังหวัด	ต้อง พัฒนา	สนง.ป้องกันและ บรรเทาสาธารณ ภัยจังหวัด	✓	
ถนน/ยานพาหนะ	การก่อสร้าง	จำนวนถนนตัวอย่าง	จำนวนถนนตัวอย่าง		จังหวัด	ต้อง พัฒนา	ตำรวจภูธร จังหวัด	✓	
ถนน/ยานพาหนะ	การก่อสร้าง	จำนวนสัญญาณจราจร	จำนวนสัญญาณจราจร		จังหวัด	พร้อม เผยแพร่	แขวงทางหลวง	✓	
ถนน/ยานพาหนะ	การก่อสร้าง	จำนวนสะพานลอย	จำนวนสะพานลอย		จังหวัด	ต้อง พัฒนา	แขวงทางหลวง	✓	
ผู้ใช้รถใช้ถนน	การบังคับใช้ กฎหมาย	จำนวนผู้ขอใบอนุญาตขับขี่	จำนวนผู้ขอใบอนุญาตขับขี่		จังหวัด	พร้อม เผยแพร่	สนง.ขนส่ง จังหวัด	✓	
ผู้ใช้รถใช้ถนน	การบังคับใช้ กฎหมาย	จำนวนผู้เข้ารับการอบรมให้ ความรู้การใช้รถใช้ถนน	จำนวนผู้เข้ารับการอบรมให้ ความรู้การใช้รถใช้ถนน		จังหวัด	พร้อม เผยแพร่	สนง.ขนส่ง จังหวัด	✓	

ตาราง 17 ผังสถิติทางการ “อุบัติเหตุทางถนน” (ต่อ)

ห่วงโซ่คุณค่า (VC)	ปัจจัยแห่ง ความสำเร็จ (CSF)	ตัวชี้วัด	บัญชีสถิติทางการ	การจัด จำแนก	ระดับการ นำเสนอ ผล	สถานะ ข้อมูล	หน่วยงาน	การจัดส่งข้อมูล ให้ส่วนราชการ ส่วนกลาง	หมายเหตุ
ผู้ใช้รถใช้ถนน	การกำหนด มาตรฐานเครื่องมือ และ อุปกรณ์สนับสนุน การใช้รถใช้ถนน	จำนวนผู้ที่ได้รับอนุญาตขับรถ	จำนวนผู้ที่ได้รับอนุญาตขับรถ		จังหวัด	พร้อม เผยแพร่	สนง.ขนส่ง จังหวัด	✓	
ผู้ใช้รถใช้ถนน	การบังคับใช้ กฎหมาย	จำนวนผู้ไม่สวมหมวกนิรภัย	จำนวนผู้ไม่สวมหมวกนิรภัย		จังหวัด	พร้อม เผยแพร่	ตำรวจภูธร จังหวัด	✓	
ผู้ใช้รถใช้ถนน	การบังคับใช้ กฎหมาย	จำนวนอุบัติเหตุการจราจรทางบก	จำนวนอุบัติเหตุการจราจรทาง บก		จังหวัด	พร้อม เผยแพร่	สนง.ป้องกันและ บรรเทาสาธารณ ภัยจังหวัด	✓	
การช่วยเหลือหลัง การเกิดอุบัติเหตุ	กลไกการ ประสานงาน/แจ้ง เหตุ	จำนวนผู้บาดเจ็บจากอุบัติเหตุทาง ถนน	จำนวนผู้บาดเจ็บจากอุบัติเหตุ ทางถนน		จังหวัด	พร้อม เผยแพร่	สนง.ป้องกันและ บรรเทาสาธารณ ภัยจังหวัด	✓	
การช่วยเหลือหลัง การเกิดอุบัติเหตุ	กลไกการ ประสานงาน/แจ้ง เหตุ	จำนวนผู้เสียชีวิตจากอุบัติเหตุทาง ถนน	จำนวนผู้เสียชีวิตจากอุบัติเหตุ ทางถนน		จังหวัด	พร้อม เผยแพร่	สนง.ป้องกันและ บรรเทาสาธารณ ภัยจังหวัด	✓	

ห่วงโซ่คุณค่า (VC)	ปัจจัยแห่งความสำเร็จ (CSF)	ตัวชี้วัด	บัญชีสถิติทางการ	การจัดจำแนก	ระดับการนำเสนอผล	สถานะข้อมูล	หน่วยงาน	การจัดส่งข้อมูลให้ส่วนราชการส่วนกลาง	หมายเหตุ
การช่วยเหลือหลังการเกิดอุบัติเหตุ	การประกันภัย	จำนวนกรมธรรม์ประกันภัย แยกตามประเภทรถ	จำนวนกรมธรรม์ประกันภัย แยกตามประเภทรถ		จังหวัด	ต้องพัฒนา	สนง.คณะกรรมการกำกับและส่งเสริมการประกอบธุรกิจประกันภัย จังหวัด	✓	
สภาพแวดล้อมที่ช่วยลดผู้เสียชีวิตจาก อุบัติเหตุทางถนนในภาพรวม	การรณรงค์ให้ความรู้และการประชาสัมพันธ์	จำนวนการจัดกิจกรรมรณรงค์ลดอุบัติเหตุทางถนน	จำนวนการจัดกิจกรรมรณรงค์ลดอุบัติเหตุทางถนน		จังหวัด	พร้อมเผยแพร่	สำนักงานขนส่งจังหวัด	✓	
สภาพแวดล้อมที่ช่วยลดผู้เสียชีวิตจาก อุบัติเหตุทางถนนในภาพรวม	การรณรงค์ให้ความรู้และการประชาสัมพันธ์	จำนวนผู้เข้าร่วมกิจกรรมรณรงค์ลดอุบัติเหตุทางถนน	จำนวนผู้เข้าร่วมกิจกรรมรณรงค์ลดอุบัติเหตุทางถนน	โครงการเกี่ยวกับอุบัติเหตุ/หน่วยงานสนับสนุนข้อมูลอุบัติเหตุ	จังหวัด	พร้อมเผยแพร่	สนง.ขนส่งจังหวัด	✓	

สถานการณ์สถิติทางการ

สถิติทางการ (Official Statistics) หมายถึง ข้อความหรือตัวเลขที่เป็นตัวแทนแสดงถึงคุณลักษณะของสิ่งต่างๆ ในประเทศที่ประมวลตามความเป็นจริงจากข้อมูลที่เกิดขึ้นตามหลักวิชาการทางสถิติและเป็นสถิติที่มีความสำคัญต่อการใช้ในการกำหนดนโยบายเพื่อการพัฒนาประเทศ

คุณสมบัติของสถิติทางการ

1. สถิติที่ใช้ในการกำหนดนโยบายเพื่อการพัฒนาประเทศ
2. สถิติที่มีการผลิตอย่างต่อเนื่อง โดยหน่วยงานที่มีความพร้อม
3. สถิติที่มาจากกระบวนการผลิต ที่ถูกต้องตามมาตรฐาน การจัดหมวดหมู่ และมาตรฐานคุณภาพ ที่กำหนด
4. สถิติที่รับรองให้ใช้เป็นข้อมูลอ้างอิง (Reference) สำหรับประเทศไทย

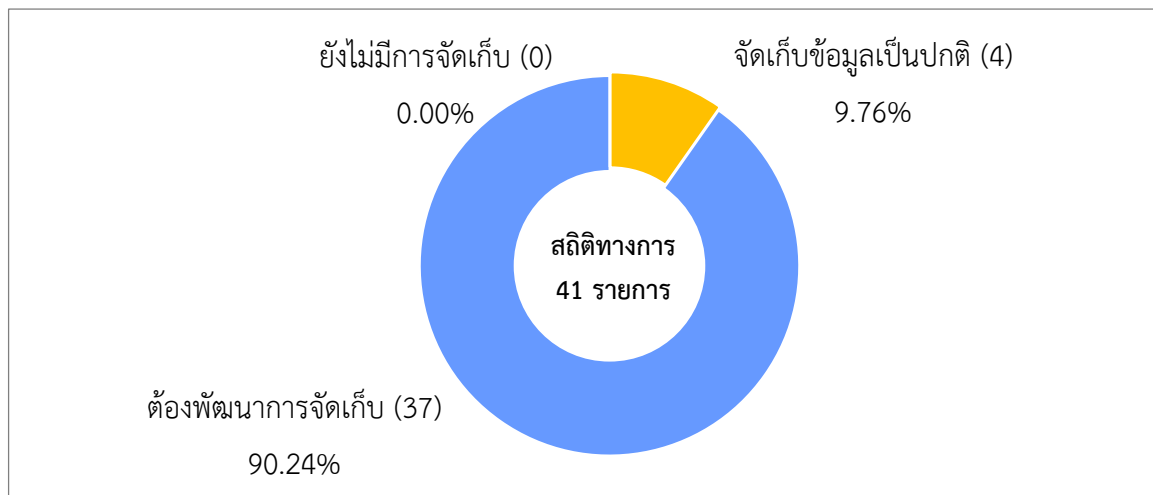
ในการตรวจสอบสถานะบัญชีสถิติทางการตามประเด็นการพัฒนาจังหวัดและประเด็นที่สำคัญ (Pain Point) ได้แยกเป็นสถานะบัญชีสถิติทางการเป็น 3 สถานะ ประกอบด้วย บัญชีสถิติทางการที่มีการจัดเก็บข้อมูลเป็นปกติ บัญชีสถิติทางการที่ต้องพัฒนาการจัดเก็บ และบัญชีสถิติทางการที่ยังไม่มีการจัดเก็บ ซึ่งสามารถสรุปสถานะของสถิติทางการได้ดังนี้

4.1 ประเด็นการพัฒนาจังหวัดมุกดาหาร

ประเด็นการพัฒนาที่ 1: การเพิ่มความสามารถในการแข่งขันด้านการค้าการลงทุน เพื่อเชื่อมโยงสู่สากล

มีบัญชีสถิติทางการทั้งหมด 41 รายการ ซึ่งแบ่งสถานะบัญชีสถิติทางการตามผังสถิติทางการ ได้ดังนี้

- บัญชีสถิติทางการที่มีการจัดเก็บข้อมูลเป็นปกติ	4 รายการ	คิดเป็นร้อยละ	9.76
- บัญชีสถิติทางการที่ต้องพัฒนาการจัดเก็บ	37 รายการ	คิดเป็นร้อยละ	90.24
- บัญชีสถิติทางการที่ยังไม่มีการจัดเก็บ	- รายการ	คิดเป็นร้อยละ	-

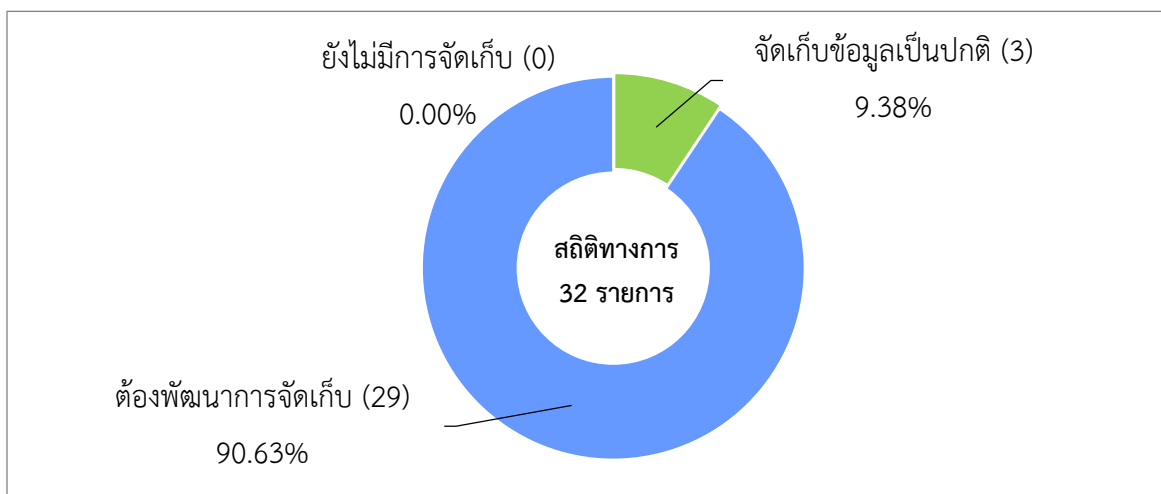


ภาพ 25 สรุปสถานะสถิติทางการตามประเด็นการพัฒนาที่ 1
การเพิ่มความสามารถในการแข่งขันด้านการค้าการลงทุนเพื่อเชื่อมโยงสู่สากล

ประเด็นการพัฒนาที่ 2 : การยกระดับมาตรฐานการเกษตรและต่อยอดเพื่อเพิ่มมูลค่าด้วยเทคโนโลยีและนวัตกรรม

มีบัญชีสถิติทางการทั้งหมด 32 รายการ ซึ่งแบ่งสถานะบัญชีสถิติทางการตามผังสถิติทางการ ได้ดังนี้

- บัญชีสถิติทางการที่มีการจัดเก็บข้อมูลเป็นปกติ 3 รายการ คิดเป็นร้อยละ 9.38
- บัญชีสถิติทางการที่ต้องพัฒนาการจัดเก็บ 29 รายการ คิดเป็นร้อยละ 90.63
- บัญชีสถิติทางการที่ยังไม่มีการจัดเก็บ - รายการ คิดเป็นร้อยละ -

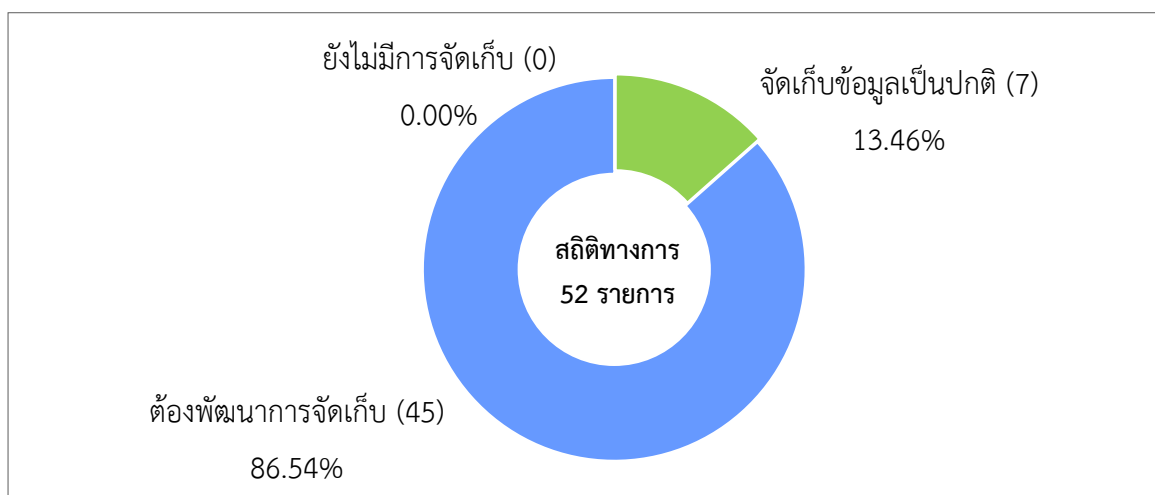


ภาพ 26 สรุปสถานะสถิติทางการตามประเด็นการพัฒนาที่ 2
การยกระดับมาตรฐานการเกษตรและต่อยอดเพื่อเพิ่มมูลค่าด้วยเทคโนโลยีและนวัตกรรม

ประเด็นการพัฒนาที่ 3 : การพัฒนาการท่องเที่ยวตามวิถีชีวิตลุ่มแม่น้ำโขง

มีบัญชีสถิติทางการทั้งหมด 52 รายการ ซึ่งแบ่งสถานะบัญชีสถิติทางการตามผังสถิติทางการ ได้ดังนี้

- บัญชีสถิติทางการที่มีการจัดเก็บข้อมูลเป็นปกติ	7 รายการ	คิดเป็นร้อยละ	13.46
- บัญชีสถิติทางการที่ต้องพัฒนาการจัดเก็บ	45 รายการ	คิดเป็นร้อยละ	86.54
- บัญชีสถิติทางการที่ยังไม่มีการจัดเก็บ	- รายการ	คิดเป็นร้อยละ	-

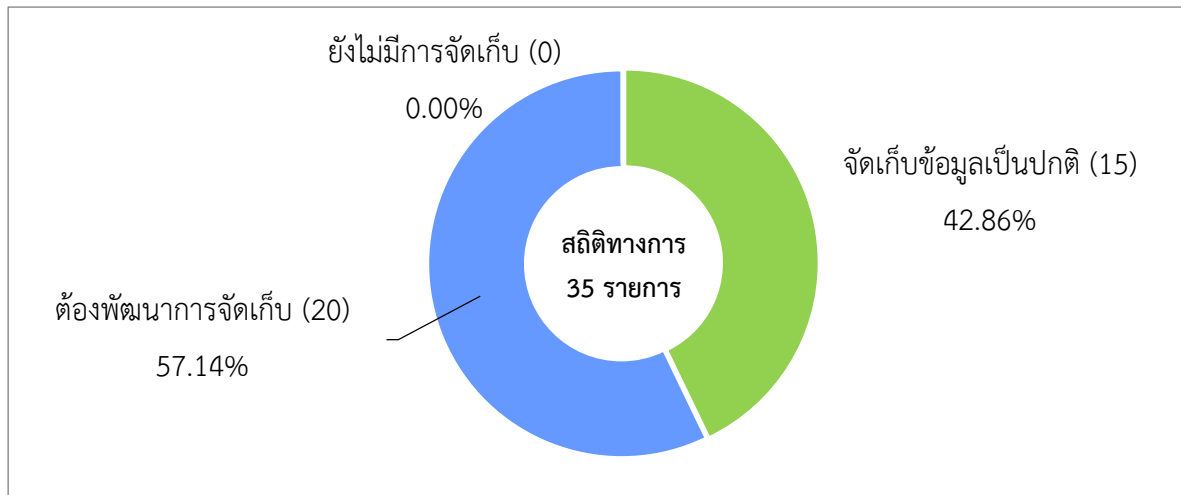


ภาพ 27 สรุปสถานะสถิติทางการตามประเด็นการพัฒนาที่ 3
การพัฒนาการท่องเที่ยวตามวิถีชีวิตลุ่มแม่น้ำโขง

ประเด็นการพัฒนาที่ 4 : การพัฒนาเมืองและชุมชนอย่างยั่งยืน

มีบัญชีสถิติทางการทั้งหมด 35 รายการ ซึ่งแบ่งสถานะบัญชีสถิติทางการตามผังสถิติทางการ ได้ดังนี้

- บัญชีสถิติทางการที่มีการจัดเก็บข้อมูลเป็นปกติ	15 รายการ	คิดเป็นร้อยละ	42.86
- บัญชีสถิติทางการที่ต้องพัฒนาการจัดเก็บ	20 รายการ	คิดเป็นร้อยละ	57.14
- บัญชีสถิติทางการที่ยังไม่มีการจัดเก็บ	- รายการ	คิดเป็นร้อยละ	-

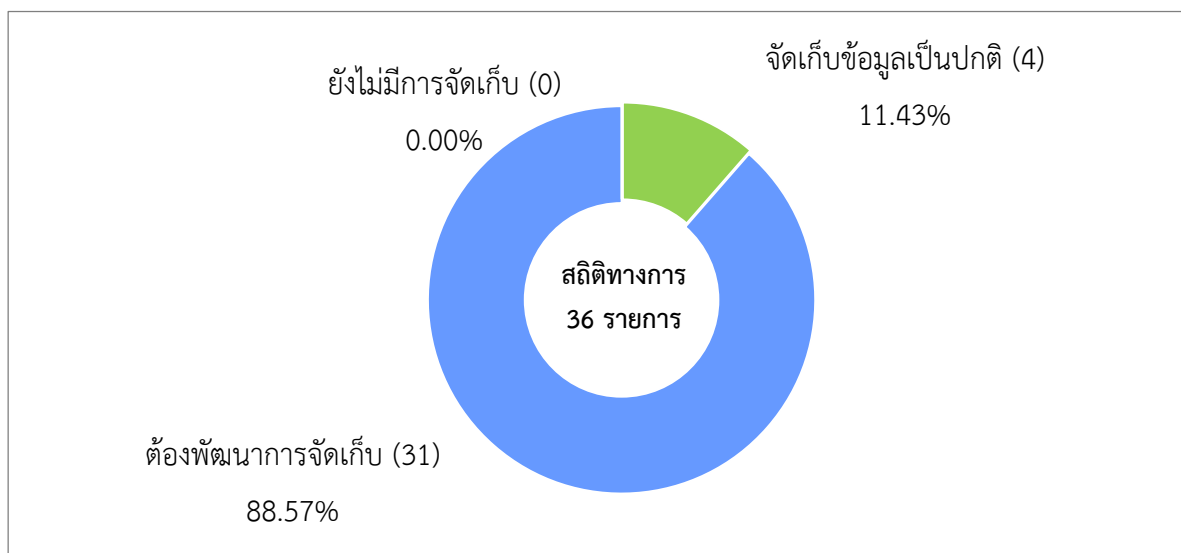


ภาพ 28 สรุปสถานะสถิติทางการตามประเด็นการพัฒนาที่ 4
การพัฒนาเมืองและชุมชนน่าอยู่อย่างยั่งยืน

ประเด็นการพัฒนาที่ 5 : การจัดการทรัพยากรธรรมชาติและสิ่งแวดล้อมเพื่อเป็น ฐานการพัฒนาอย่างยั่งยืน

มีบัญชีสถิติทางการทั้งหมด 35 รายการ ซึ่งแบ่งสถานะบัญชีสถิติทางการตามผังสถิติทางการ ได้ดังนี้

- บัญชีสถิติทางการที่มีการจัดเก็บข้อมูลเป็นปกติ 4 รายการ คิดเป็นร้อยละ 11.43
- บัญชีสถิติทางการที่ต้องพัฒนาการจัดเก็บ 31 รายการ คิดเป็นร้อยละ 88.57
- บัญชีสถิติทางการที่ยังไม่มีการจัดเก็บ - รายการ คิดเป็นร้อยละ -

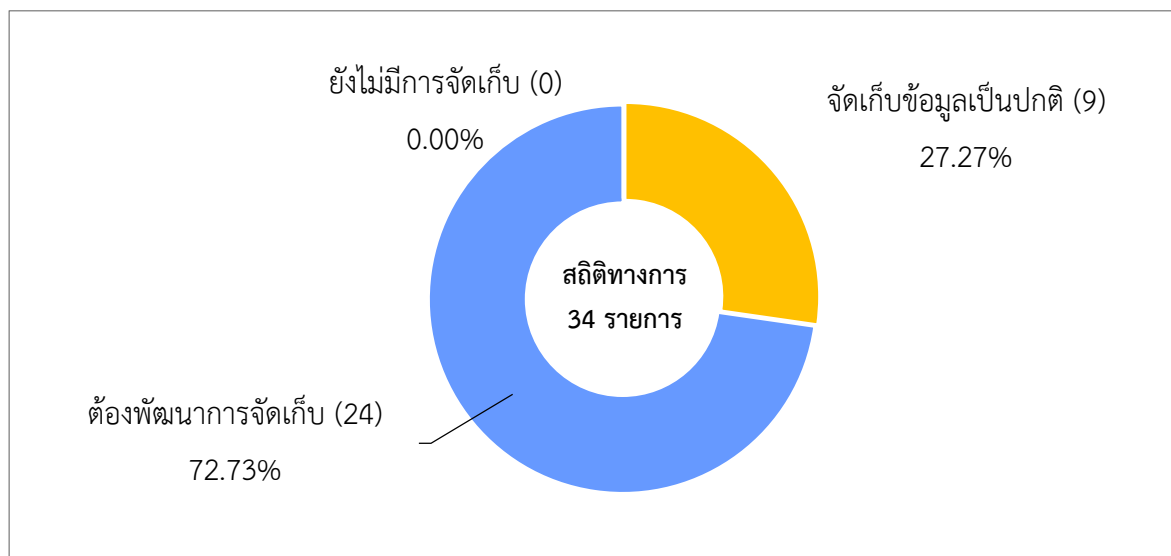


ภาพ 29 สรุปสถานะสถิติทางการตามประเด็นการพัฒนาที่ 5 :
การจัดการทรัพยากรธรรมชาติและสิ่งแวดล้อมเพื่อเป็นฐานการพัฒนาอย่างยั่งยืน

ประเด็นการพัฒนาที่ 6 : การเสริมสร้างความมั่นคงชายแดน

มีบัญชีสถิติทางการทั้งหมด 33 รายการ ซึ่งแบ่งสถานะบัญชีสถิติทางการตามผังสถิติทางการ ได้ดังนี้

- บัญชีสถิติทางการที่มีการจัดเก็บข้อมูลเป็นปกติ 9 รายการ คิดเป็นร้อยละ 27.27
- บัญชีสถิติทางการที่ต้องพัฒนาการจัดเก็บ 24 รายการ คิดเป็นร้อยละ 72.73
- บัญชีสถิติทางการที่ยังไม่มีการจัดเก็บ - รายการ คิดเป็นร้อยละ -



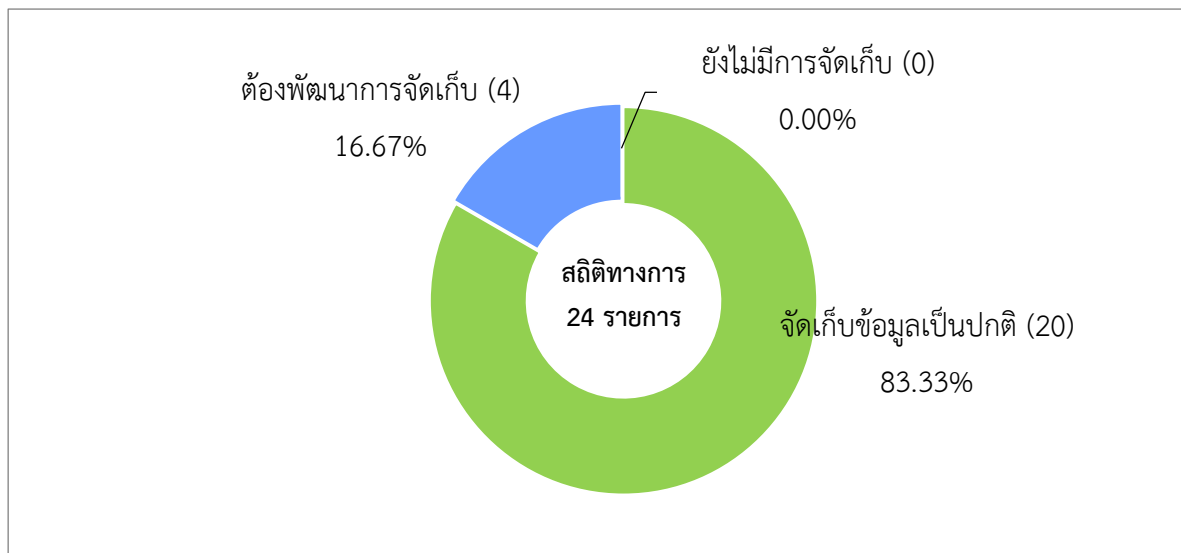
ภาพ 30 สรุปสถานะสถิติทางการตามประเด็นการพัฒนาที่ 6
การเสริมสร้างความมั่นคงชายแดน

4.2 ประเด็นสำคัญของจังหวัด (Pain Point)

ประเด็นสำคัญของจังหวัด (Pain Point) : อุบัติเหตุทางถนน

มีบัญชีสถิติทางการทั้งหมด 24 รายการ ซึ่งแบ่งสถานะบัญชีสถิติทางการตามผังสถิติทางการ ได้ดังนี้

- บัญชีสถิติทางการที่มีการจัดเก็บข้อมูลเป็นปกติ 20 รายการ คิดเป็นร้อยละ 83.33
- บัญชีสถิติทางการที่ต้องพัฒนาการจัดเก็บ 4 รายการ คิดเป็นร้อยละ 16.67
- บัญชีสถิติทางการที่ยังไม่มีการจัดเก็บ - รายการ คิดเป็นร้อยละ -

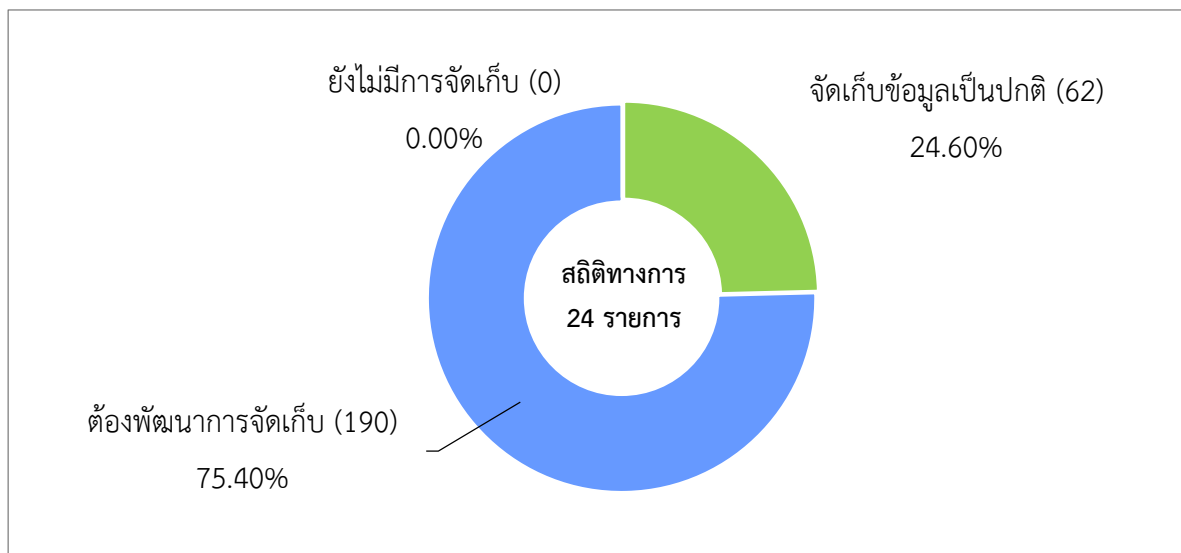


ภาพ 31 สรุปสถานะสถิติทางการตามประเด็นสำคัญของจังหวัด (Pain Point) : อุบัติเหตุทางถนน

4.3 สรุปภาพรวมจังหวัดมุกดาหาร

จากข้อมูลประเด็นการพัฒนาจังหวัดและประเด็นที่สำคัญ (Pain Point) จังหวัดมุกดาหารมีบัญชีสถิติทางการทั้งหมด 252 รายการ ซึ่งแบ่งสถานะบัญชีสถิติทางการตามผังสถิติทางการ ได้ดังนี้

- บัญชีสถิติทางการที่มีการจัดเก็บข้อมูลเป็นปกติ 62 รายการ คิดเป็นร้อยละ 24.60
- บัญชีสถิติทางการที่ต้องพัฒนาการจัดเก็บ 190 รายการ คิดเป็นร้อยละ 75.40
- บัญชีสถิติทางการที่ยังไม่มีการจัดเก็บ - รายการ คิดเป็นร้อยละ -



ภาพ 32 สรุปภาพรวมสถานะสถิติทางการของจังหวัดมุกดาหาร

ข้อเสนอแนะการพัฒนาการรวบรวมข้อมูลและ แผนปฏิบัติการพัฒนาสถิติทางการ

5.1 ข้อเสนอแนะการพัฒนาการรวบรวมข้อมูล

การพัฒนาระบบสถิติเชิงพื้นที่ คือมีข้อมูลสถิติทางการ (ข้อมูลสถิติที่สำคัญและจำเป็น) ที่สามารถตอบสนองยุทธศาสตร์ สถานการณ์ และสภาพปัญหาในระดับพื้นที่ ซึ่งราชการส่วนภูมิภาคหรือคณะผู้บริหารจังหวัดมีความจำเป็นต้องใช้ในการวางแผนและกำหนดทิศทางการพัฒนาจังหวัด ทั้งแผนปฏิบัติงานและการจัดสรรงบประมาณในแผนงานและโครงการ หากข้อมูลใดที่มีความสำคัญและจำเป็นแต่ยังไม่มีการจัดเก็บ (Data Gap) จะต้องมีการพัฒนาการจัดเก็บข้อมูลนั้น เพื่อให้มีข้อมูลสถิติทางการที่พอเพียงต่อการขับเคลื่อนการพัฒนาจังหวัดและแก้ไขปัญหาที่สำคัญในพื้นที่ได้

เพื่อให้เกิดการพัฒนาสถิติทั้งในแง่ของการพัฒนาหน่วยงานและการพัฒนาข้อมูลโดยการกำหนดแนวทางการพัฒนาสถิติทางการ จำเป็นต้องทราบถึงสถานการณ์สถิติทางการในปัจจุบัน ซึ่งพิจารณาโดยสังเขปได้จาก 2 ด้าน ดังนี้

1. ด้านการพัฒนาสถิติทางการ

1.1 การจัดทำสถิติทางการ ในกรณีที่ยังไม่มีผู้รับผิดชอบจัดทำเพื่อปิดช่องว่างข้อมูลหรือ Data Gap ที่เกิดจากการวิเคราะห์โดยนำทะเบียนรายการสถิติทางการ (Demand) มาเปรียบเทียบกับ Stock ของข้อมูลสถิติที่มีการผลิตจากหน่วยงานต่าง ๆ (Supply) และนำมาจัดทำกลยุทธ์การพัฒนาสถิติทางการและกำหนดหน่วยงานเพื่อรับผิดชอบจัดทำสถิติดังกล่าว

1.2 การ Clearing รายการสถิติทางการ ในกรณีที่สถิติทางการรายการเดียวกันแต่มีผู้รับผิดชอบจัดทำมากกว่า 1 หน่วยงาน ในการพิจารณาว่าเป็นสถิติทางการรายการเดียวกันหรือมีความซ้ำซ้อนกัน สามารถพิจารณาได้จากหน่วยวิเคราะห์ที่ใช้ในการจัดทำสถิติ คำนียาม เวลาอ้างอิง พื้นที่ในการนำเสนอ ซึ่งในการพิจารณาควรนำรายการสถิติทางการที่มีความซ้ำซ้อนกันหรืออาจแตกต่างกัน แต่มีความใกล้เคียงกัน เพื่อนำมาพิจารณาว่าสามารถบูรณาการการทำข้อมูลสถิติดังกล่าวร่วมกันได้หรือไม่ เช่น ปรับนิยาม คาบเวลาอ้างอิง หรือพื้นที่ให้ครอบคลุมการใช้งานร่วมกัน เพื่อลดภาระการทำงาน ภาระการตอบแบบสอบถาม รวมถึงงบประมาณ ให้เหลือเป็นสถิติทางการเพียงรายการเดียวภายใต้การหารือและสร้างข้อตกลงร่วมกันระหว่างหน่วยงานที่เกี่ยวข้อง

1.3 การพัฒนาคุณภาพสถิติทางการ ในกรณีที่รายการสถิติทางการยังไม่ครอบคลุม ไม่ถูกต้อง แม่นยำ จำเป็นต้องพัฒนาเพิ่มให้มีคุณภาพตามมาตรฐานที่กำหนด หรือยังไม่ได้จำแนกในมิติต่าง ๆ ที่จำเป็นต่อการนำไปใช้ประโยชน์ เช่น จำแนกเพศ จำแนกอายุ จำแนกตามพื้นที่ที่จำเป็นต่อการใช้ประโยชน์ (เช่น ระดับจังหวัด ระดับอำเภอ) หรือยังไม่ได้มีการประมวลผลอย่างสม่ำเสมอ ขาดช่องทางการเผยแพร่ที่เข้าถึงได้ง่าย เป็นต้น

2. ด้านการพัฒนาหน่วยสถิติทางการ

2.1 บุคลากร เช่น การมีจำนวนบุคลากรที่จำกัด บุคลากรมีความรู้ความเชี่ยวชาญไม่เพียงพอ

2.2 เครื่องมือในการผลิตและจัดทำสถิติทางการ เช่น ซอฟต์แวร์ในการประมวลผล คอมพิวเตอร์ หรือระบบต่าง ๆ

2.3 ทรัพยากรสนับสนุน เช่น งบประมาณ นโยบาย การอบรม การจัดจ้างหน่วยงานภายนอก

แนวทางการพัฒนาสถิติทางการตามหลักพื้นฐานสถิติทางการของสหประชาชาติ

จากหลักพื้นฐานสถิติทางการ 10 ประการของสหประชาชาติที่เปรียบเสมือนกรอบแนวทางการดำเนินงานในเชิงนโยบายเพื่อให้ได้สถิติทางการที่ดีมีคุณภาพ เพื่อให้เข้าใจง่ายและสามารถปฏิบัติได้ ประเทศไทยจึงนำหลักการพื้นฐานสถิติทางการมาถอดออกเป็นหลักปฏิบัติเพื่อการจัดการคุณภาพสถิติทางการ ประเทศไทย หรือ Thailand Statistics Code of Practice: TCoP เพื่อเป็นแนวทางให้กับหน่วยสถิติต่าง ๆ ในการพัฒนา การผลิต การเผยแพร่ และการให้บริการสถิติทางการอย่างมีคุณภาพ มีความน่าเชื่อถือและเกิดประโยชน์สูงสุดแก่ผู้ใช้บริการ และใช้เป็นแนวทางการจัดการคุณภาพสถิติทุกประเภท เช่น สถิติจากการสำมะโน/สำรวจด้วยตัวอย่าง สถิติจากการบริหารงาน เป็นต้น ตลอดทั้งกระบวนการจัดทำสถิติตาม GSBPM ที่ต้องคำนึงถึงเรื่องคุณภาพตั้งแต่ต้นจนจบ โดยเชื่อมั่นว่าการนำหลักปฏิบัติสำหรับการจัดการคุณภาพการผลิตสถิติทางการมาใช้จะส่งผลให้ข้อมูลมีคุณภาพ อันจะส่งผลต่อเนื่องไปยังการนำข้อมูลไปใช้ ซึ่งส่งผลต่อความเชื่อมั่นของผู้ใช้ข้อมูลในทุกภาคส่วนต่อเนื่องกันไป โดยระยะแรกของการพัฒนาสถิติทางการกำหนดให้ครอบคลุม 9 หลักปฏิบัติ ดังนี้

หลักปฏิบัติข้อที่ 1: ความเป็นอิสระและความเป็นมืออาชีพ (Professional and Independence)

การดำเนินงานของหน่วยสถิติต้องเป็นอิสระจากหน่วยงานนโยบาย หน่วยงานหรือคณะกรรมการบริหาร หรือกำกับดูแลของภาครัฐ ตลอดจนองค์กรอิสระต่าง ๆ ในภาคเอกชน เพื่อรับรองความน่าเชื่อถือในระดับสากล

1) หน่วยสถิติมีแนวปฏิบัติทางจริยธรรมหรือจรรยาบรรณ วิชาชีพในการผลิตและเผยแพร่ข้อมูล และสารสนเทศทางสถิติ

2) หน่วยสถิติสามารถเลือกแหล่งข้อมูลและวิธีการทางสถิติ (ระเบียบวิธีมาตรฐาน และกระบวนการทางสถิติ) รวมทั้งตัดสินใจเกี่ยวกับการ เผยแพร่ได้โดยเอกเทศตามความเหมาะสมทางสถิติ

3) ยินยอมให้หน่วยงานสถิติที่เหมาะสมให้ความเห็นเกี่ยวกับการตีความที่ผิดพลาดและการใช้สถิติในทางที่ผิดหรือไม่เหมาะสม

หลักปฏิบัติข้อที่ 2: การรักษาข้อมูลเป็นความลับโดยเคร่งครัด (Statistical Confidentiality)

หน่วยสถิติต้องรับประกันว่า มีการรักษาข้อมูลเฉพาะบุคคลหรือเฉพาะรายที่เป็นความลับ ให้เป็นความลับโดยเคร่งครัด โดยจะใช้ข้อมูลดังกล่าวเพื่อวัตถุประสงค์ทางสถิติเท่านั้น และไม่มีการนำไปเผยแพร่ต่อสาธารณชน

- 1) หน่วยสถิติมีข้อปฏิบัติหรือแนวทางการปฏิบัติให้แก่เจ้าหน้าที่เพื่อรักษาความลับของข้อมูลในกระบวนการผลิตและเผยแพร่สถิติให้เป็น ความลับโดยเคร่งครัด พร้อมทั้งเผยแพร่ต่อสาธารณชน
- 2) หน่วยสถิติมีบทลงโทษในกรณีที่มีการละเมิดหรือฝ่าฝืนข้อปฏิบัติหรือแนวทางการปฏิบัติในการเก็บรักษาข้อมูลให้เป็นความลับ
- 3) หน่วยสถิติมีการจัดหาอุปกรณ์และเทคโนโลยีเพื่อรักษาความปลอดภัยและความถูกต้องสมบูรณ์ของฐานข้อมูลสถิติ
- 4) หน่วยสถิติมีกฎระเบียบหรือข้อตกลงที่ชัดเจนสำหรับบุคคลภายนอกในการเข้าถึงข้อมูลสถิติระดับย่อย (microdata) เพื่อวัตถุประสงค์ในการวิจัย

หลักปฏิบัติข้อที่ 3: ความถูกต้องของระเบียบวิธีทางสถิติ (Sound Methodology)

ความถูกต้องของระเบียบวิธีทางสถิติเป็นรากฐานสำคัญของคุณภาพสถิติ และความถูกต้องนี้ต้องอาศัยความพร้อมด้านเครื่องมือ กระบวนการ และความชำนาญ

- 1) กรอบการดำเนินงานด้านระเบียบวิธีสถิติในภาพรวม (แนวคิด คำจำกัดความ การจัดจำแนก ฯลฯ) สอดคล้องกับมาตรฐาน แนวทาง และแนวปฏิบัติที่ดีตามสากล
- 2) มีกระบวนการที่ทำให้มั่นใจว่า แนวคิด คำจำกัดความ และการจัด จำแนกเป็นไปตามมาตรฐาน และสอดคล้องกันทั้งองค์กร
- 3) การประเมินและปรับปรุงทะเบียน/กรอบตัวอย่างเพื่อให้มั่นใจว่าผลผลิตสถิติจะมีคุณภาพสูง
- 4) มีการฝึกอบรมเพื่อพัฒนาด้านสถิติให้กับบุคลากรอย่างสม่ำเสมอ

หลักปฏิบัติข้อที่ 4: กระบวนการสถิติที่เหมาะสม (Appropriate Statistical Procedures)

กระบวนการสถิติ (ตั้งแต่การเก็บรวบรวมข้อมูลไปจนถึงการตรวจสอบความถูกต้องของข้อมูล) ที่มีความเหมาะสม ถือเป็นรากฐานสำคัญของคุณภาพสถิติ

- 1) การทดสอบและปรับปรุงแก้ไขเครื่องมือที่ใช้ในการเก็บรวบรวมข้อมูล (โดยทั่วไปคือแบบสอบถาม หรือ computer application) ให้ครบถ้วน สมบูรณ์ก่อนการเก็บรวบรวมข้อมูล
- 2) การออกแบบการสำรวจ การเลือกตัวอย่าง และการประมาณค่าเป็นไป ตามหลักวิชาการสถิติ พร้อมทั้งมีการทบทวนและปรับปรุงให้ทันสมัยเสมอ
- 3) มีการกำกับดูแลการเก็บรวบรวมข้อมูล การบันทึกข้อมูล และการลงรหัสให้ถูกต้องและทันสมัยเสมอ
- 4) มีการปรับแก้และแทนค่าข้อมูลที่ขาดหายอย่างถูกต้องตามหลักวิชาการสถิติ

- 5) เมื่อมีการใช้ข้อมูลจากการบริหารงาน/งานทะเบียน ควรตรวจสอบว่าประชากรสอดคล้องกับผลลัพธ์ทางสถิติที่ต้องการ การจัดจำแนกและ แนวคิดที่เหมาะสม และข้อมูลจากการบริหารงาน/งานทะเบียนสมบูรณ์ และทันสมัย
- 6) มีการประสานความร่วมมือไปยังหน่วยผลิตข้อมูลจากการบริหารงาน ให้มี การออกแบบหรือปรับปรุงข้อมูลให้เหมาะสมกับวัตถุประสงค์ทางสถิติ

หลักปฏิบัติข้อที่ 5: ตรงตามความต้องการของผู้ใช้ (Relevance)

สถิติทางการที่ผลิตได้ต้องตอบสนองความต้องการของผู้ใช้

- 1) กระบวนการปรึกษาแก่ผู้ใช้ข้อมูล พร้อมทั้งกำกับดูแลและติดตามว่าสถิติสอดคล้องกับความต้องการ
- 2) มีขั้นตอนในการจัดลำดับความสำคัญของผู้ใช้
- 3) มีการสำรวจความพึงพอใจของผู้ใช้

หลักปฏิบัติข้อที่ 6: ความถูกต้องแม่นยำและเชื่อถือได้ (Accuracy and Reliability)

สถิติทางการที่ผลิตได้ต้องมีความแม่นยำและน่าเชื่อถือ

- 1) การประเมินและตรวจสอบความสมเหตุสมผลของข้อมูลที่เก็บรวบรวมได้ (ข้อมูลดิบ) ข้อมูลที่เกิดระหว่างการประมวลผล/ การวิเคราะห์ และข้อมูลที่เผยแพร่
- 2) มีการวัดค่าความคลาดเคลื่อนจากการเลือกตัวอย่างและความคลาดเคลื่อนที่ไม่ได้เกิดจากการเลือกตัวอย่าง พร้อมทั้งจัดทำเป็นเอกสาร
- 3) การตรวจสอบและประเมินวิธีการผลิตสถิติทางการ เพื่อปรับปรุงกระบวนการดำเนินงานครั้งต่อไป
- 4) วิธีการดำเนินงานทางสถิติ (เช่น การเก็บรวบรวมข้อมูล การปรับและแปลงข้อมูล การวิเคราะห์ทางสถิติ ฯลฯ) ใช้เทคนิคทางสถิติที่ได้รับ การยอมรับในระดับสากล

หลักปฏิบัติข้อที่ 7: ความเหมาะสมของเวลาและการตรงต่อเวลา (Timeliness and

Punctuality)

สถิติทางการที่ให้บริการหรือเผยแพร่ ต้องเผยแพร่ในช่วงเวลาที่เหมาะสมและตรงต่อ

- 1) ให้บริการหรือเผยแพร่สถิติทางการในช่วงเวลาที่เหมาะสม
- 2) มีการกำหนดมาตรฐานการเผยแพร่สถิติทางการสู่สาธารณะ
- 3) ให้บริการหรือเผยแพร่สถิติทางการตรงตามเวลาที่กำหนด
- 4) ข้อมูลเบื้องต้นที่มีคุณภาพในระดับที่ยอมรับได้สามารถเผยแพร่ได้ เมื่อพิจารณาแล้วว่าเกิดประโยชน์

หลักปฏิบัติข้อที่ 8: ความสอดคล้องและสามารถเปรียบเทียบได้ (Coherence and

Comparability)

สถิติทางการมีความสอดคล้อง สามารถเปรียบเทียบข้ามช่วงเวลา และสามารถบูรณาการข้อมูลจากหลายแหล่งได้ ตัวชี้วัดของหลักปฏิบัติข้อที่ 8

- 1) สถิติทางการที่ได้จากแหล่งข้อมูลเดียวกันมีความสอดคล้องและไม่ขัดแย้งกัน
- 2) สถิติทางการสามารถเปรียบเทียบข้ามช่วงเวลาได้ หากเปรียบเทียบ ไม่ได้ ต้องมีคำอธิบายไว้อย่างชัดเจน
- 3) สถิติทางการที่ผลิตขึ้นโดยรวบรวมจากแหล่งข้อมูลที่แตกต่างกัน สามารถนำมารวมกันได้เมื่อมี
- 4) สถิติทางการในเรื่องเดียวกันแต่ผลิตจากแหล่งที่ต่างกันสามารถเปรียบเทียบกันได้ หากมีความแตกต่างมีคำอธิบายไว้อย่างชัดเจน

หลักปฏิบัติข้อที่ 9: การเข้าถึงข้อมูลได้ง่าย (Accessibility)

สถิติทางการมีการนำเสนอในรูปแบบที่ชัดเจนและเข้าใจง่าย เผยแพร่ด้วยวิธีการที่เหมาะสมและสะดวกต่อการใช้งาน พร้อมให้บริการและสามารถเข้าถึงได้อย่างเท่าเทียม ตลอดจนมีคำอธิบายข้อมูลเพื่อการใช้งานอย่างถูกต้อง

- 1) มีการนำเสนอและจัดเก็บสถิติทางการและคำอธิบายข้อมูลในรูปแบบที่เอื้อต่อการตีความที่เหมาะสมและการเปรียบเทียบที่มีความหมาย
- 2) การเผยแพร่สถิติทางการใช้สารสนเทศและการสื่อสารที่ทันสมัยรวมถึงการเผยแพร่ในรูปแบบเอกสารและบริการอื่น ๆ ตามความเหมาะสม เพื่อให้มั่นใจว่า ผู้ใช้สามารถเข้าถึงข้อมูลได้ตามต้องการ
- 3) มีกระบวนการที่ชัดเจนในการขอข้อมูลที่ไม่ได้เผยแพร่หรือขอข้อมูลเพิ่มเติม
- 4) ให้บริการสถิติทางการแก่ผู้ใช้ทั้งหมดพร้อมกัน
- 5) สามารถเข้าถึงข้อมูลระดับย่อย (microdata) เพื่อวัตถุประสงค์ในงานวิจัย ตามระเบียบที่กำหนดไว้ และเผยแพร่ข้อกำหนด (protocol) ในการรักษาความลับบนเว็บไซต์ของหน่วยงาน
- 6) มีคำอธิบายข้อมูล (metadata) ตามมาตรฐาน และพร้อมให้บริการ
- 7) มีการจัดทำเอกสารแสดงระเบียบวิธี (เช่น กรอบแนวคิด คำนิยามขอบเขต การจำแนกประเภท การบันทึกข้อมูล แหล่งข้อมูล) และ เผยแพร่ต่อสาธารณะ

5.2 แผนปฏิบัติการพัฒนาสถิติทางการ

แผนปฏิบัติการพัฒนาสถิติทางการ พ.ศ. 2566 - 2570

ที่	กิจกรรม/โครงการ	พ.ศ.				
		2566	2567	2568	2569	2570
1	ทบทวนองค์ประกอบและอำนาจหน้าที่ของคณะกรรมการสถิติระดับจังหวัด					
2	ศึกษาวิเคราะห์ นโยบายยุทธศาสตร์ชาติ 20 ปี แผนพัฒนาเศรษฐกิจและสังคมแห่งชาติ ฉบับที่ 13					

ที่	กิจกรรม/โครงการ	พ.ศ.				
		2566	2567	2568	2569	2570
	แผนปฏิรูปประเทศ และการพัฒนาอย่างยั่งยืน (Sustainable Development Goal: SDGs)					
3	วิเคราะห์และสรุปความสอดคล้องของประเด็นยุทธศาสตร์การพัฒนาและตัวชี้วัดของจังหวัดในแผนพัฒนาภาค แผนพัฒนากลุ่มจังหวัด และแผนพัฒนาจังหวัด กับประเด็นยุทธศาสตร์ และตัวชี้วัดของแผนยุทธศาสตร์ชาติ 20 ปี แผนพัฒนาเศรษฐกิจและสังคมแห่งชาติ ฉบับที่๑๓ แผนปฏิรูปประเทศ และการพัฒนาอย่างยั่งยืน (Sustainable Development Goal: SDGs)					
4	กำหนดประเด็นสำคัญที่ผู้บริหารสนใจ หรือประเด็นปัญหาที่สำคัญ Pain Point					
5	กำหนดชุดข้อมูลที่สัมพันธ์กับประเด็นสำคัญที่ผู้บริหารสนใจหรือประเด็นปัญหาที่สำคัญ Pain Point					
6	จัดทำคำอธิบายชุดข้อมูลตามที่ สพร. กำหนด					
7	สนับสนุนการลงทะเบียนบัญชีข้อมูลของหน่วยงานเพื่อใช้ในระบบบัญชีข้อมูลภาครัฐ					
8	นำชุดข้อมูล พร้อมคำอธิบายข้อมูลขึ้นระบบบัญชีข้อมูลจังหวัด					
9	ชุดข้อมูลที่ถูกจัดในหมวดหมู่สาธารณะ (เฉพาะหน่วยงานในจังหวัดเป็นเจ้าของข้อมูล) ที่ตอบประเด็นสำคัญที่ผู้บริหารสนใจ หรือประเด็นปัญหาที่สำคัญ ได้รับการลงทะเบียนในระบบบัญชีข้อมูลภาครัฐ (GD Catalog)					
10	ตรวจสอบชุดข้อมูลในระบบบัญชีข้อมูลภาครัฐ หน่วยงานให้ถูกต้องตามเกณฑ์มาตรฐานและคุณภาพที่กำหนด					
11	จัดทำสารสนเทศในรูปแบบ Visualization เพื่อตอบโจทย์ประเด็นสำคัญ (Pain Point) หรือประเด็นปัญหาที่สำคัญ					

ที่	กิจกรรม/โครงการ	พ.ศ.				
		2566	2567	2568	2569	2570
12	หน่วยงานในจังหวัดมีระบบบัญชีข้อมูลภาครัฐของหน่วยงาน					
13	ทบทวนและจัดทำแผนพัฒนาสถิติระดับจังหวัด พ.ศ. 2566 - 2570					
14	จัดประชุมคณะกรรมการสถิติระดับจังหวัด					
15	รายงานผลการดำเนินงานต่อ สสช./คณะกรรมการจัดการระบบสถิติประเทศไทย ด้าน 3					

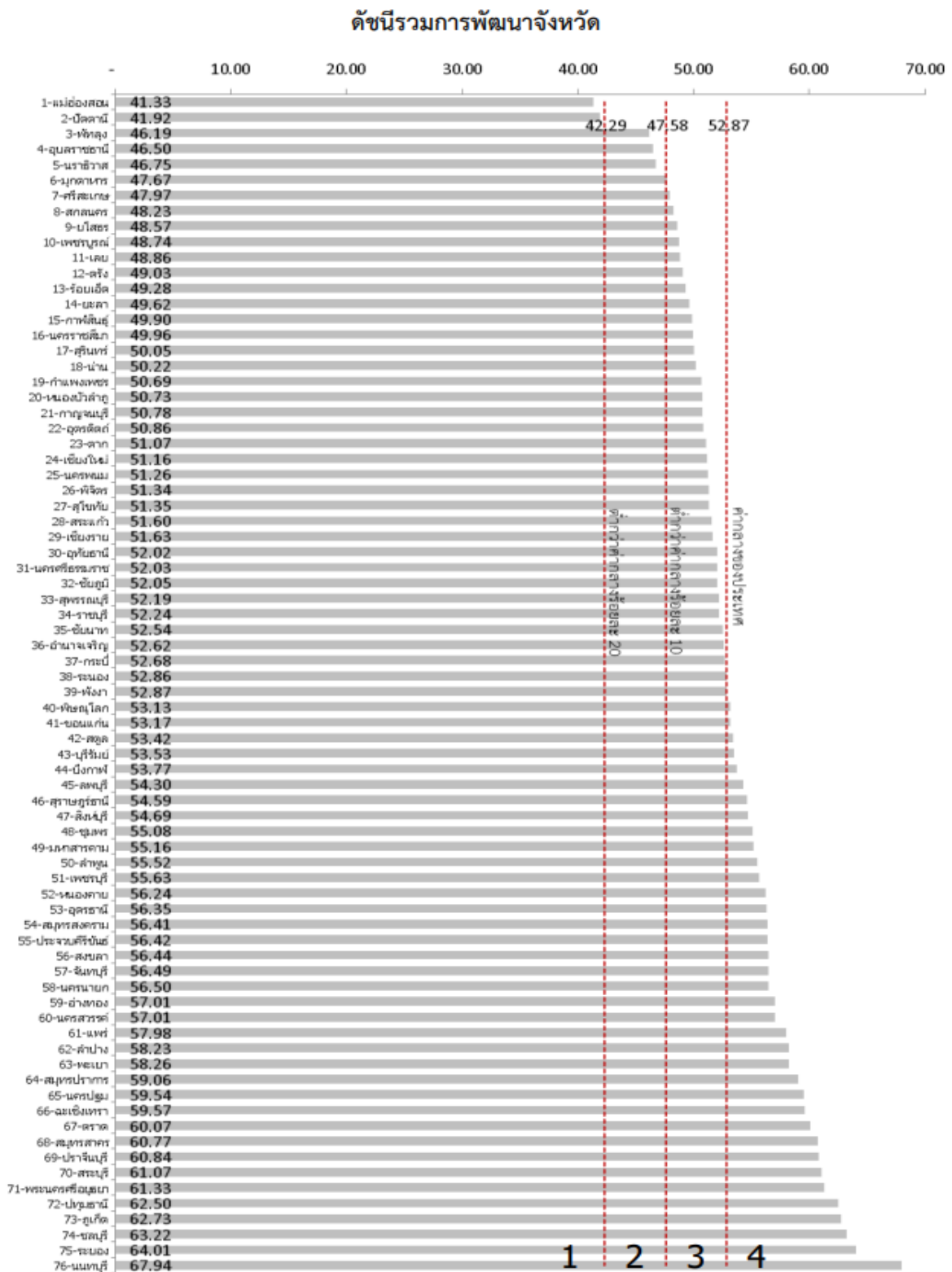
ภาคผนวก

การวิเคราะห์ประเด็นการพัฒนาจังหวัด
ภายใต้แผนพัฒนาจังหวัดที่เป็นปัจจุบันที่สอดคล้องกับ
นโยบายและยุทธศาสตร์ต่าง ๆ ที่เกี่ยวข้องกับการพัฒนาในระดับจังหวัด



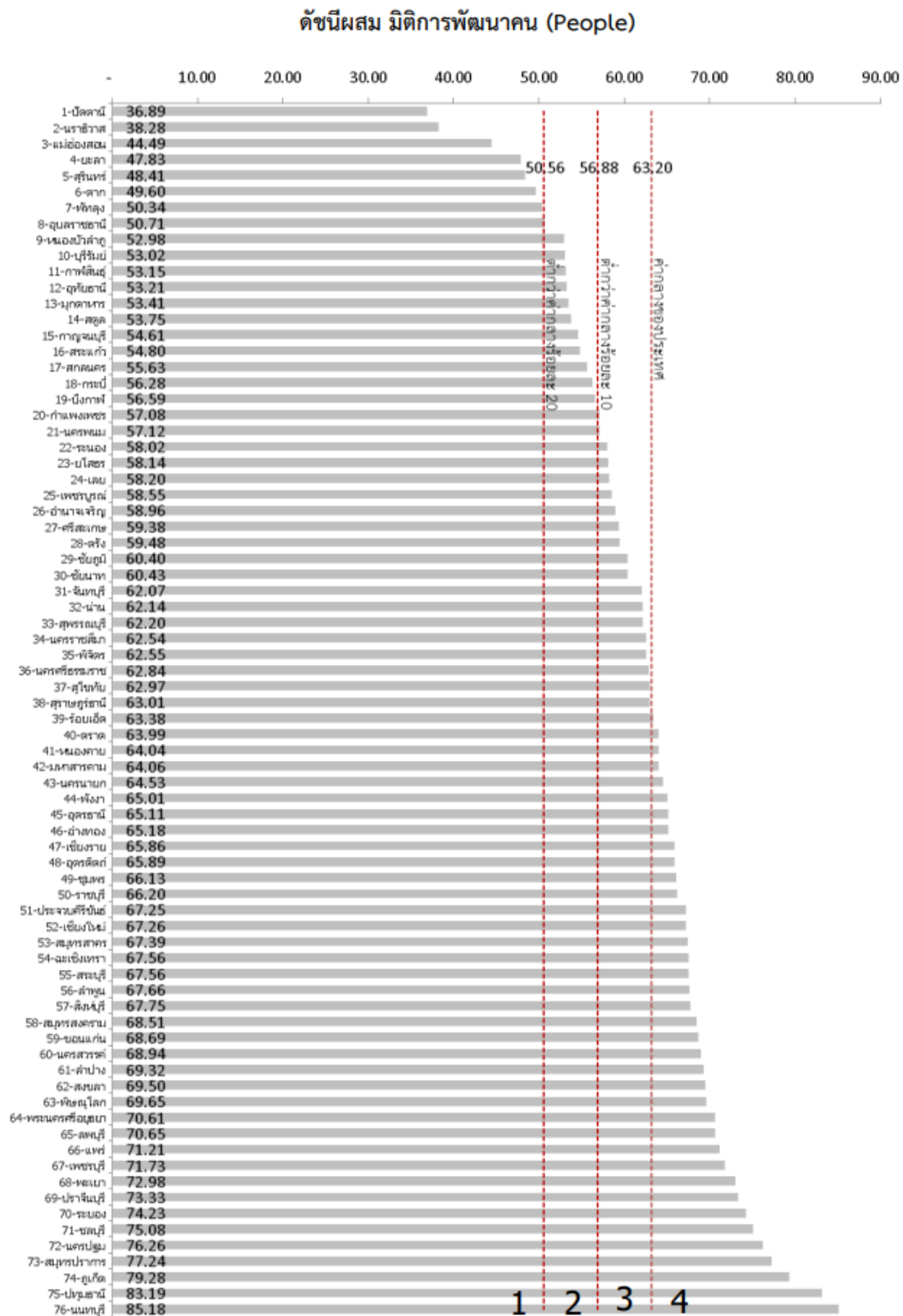
ภาพ ก1 การวิเคราะห์ประเด็นการพัฒนาจังหวัด ภายใต้แผนพัฒนาจังหวัดที่เป็นปัจจุบันที่สอดคล้องกับนโยบายและยุทธศาสตร์ต่าง ๆ ที่เกี่ยวข้องกับการพัฒนาในระดับจังหวัด

ตัวชี้วัดการพัฒนาจังหวัด



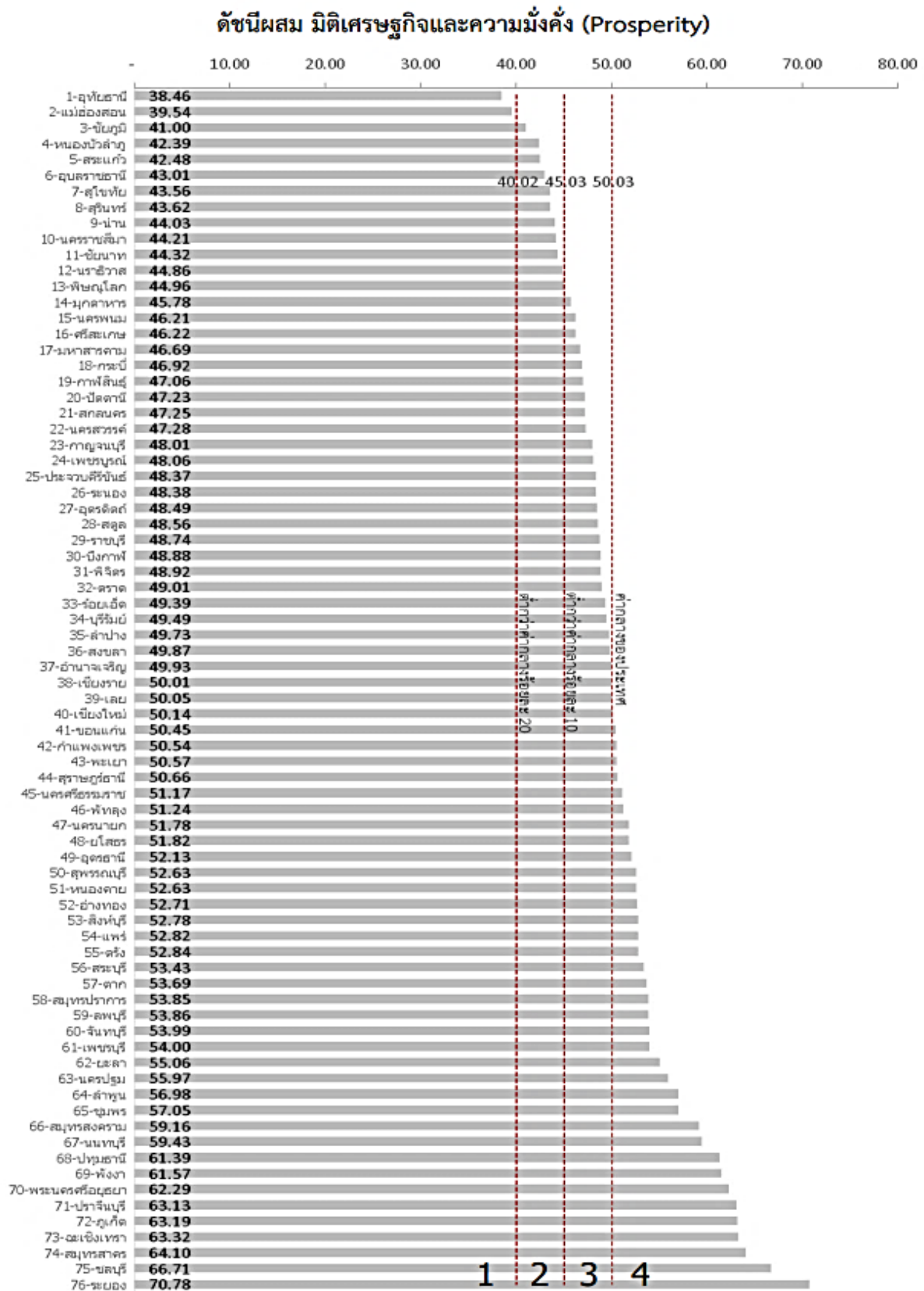
ภาพ ก2 ดัชนีรวมการพัฒนาจังหวัด

ที่มา : ตัวชี้วัดการพัฒนาระดับจังหวัดและกลุ่มจังหวัด เดือนกรกฎาคม ปี 2564 ของสำนักงานสภาพัฒนาการเศรษฐกิจและสังคมแห่งชาติ



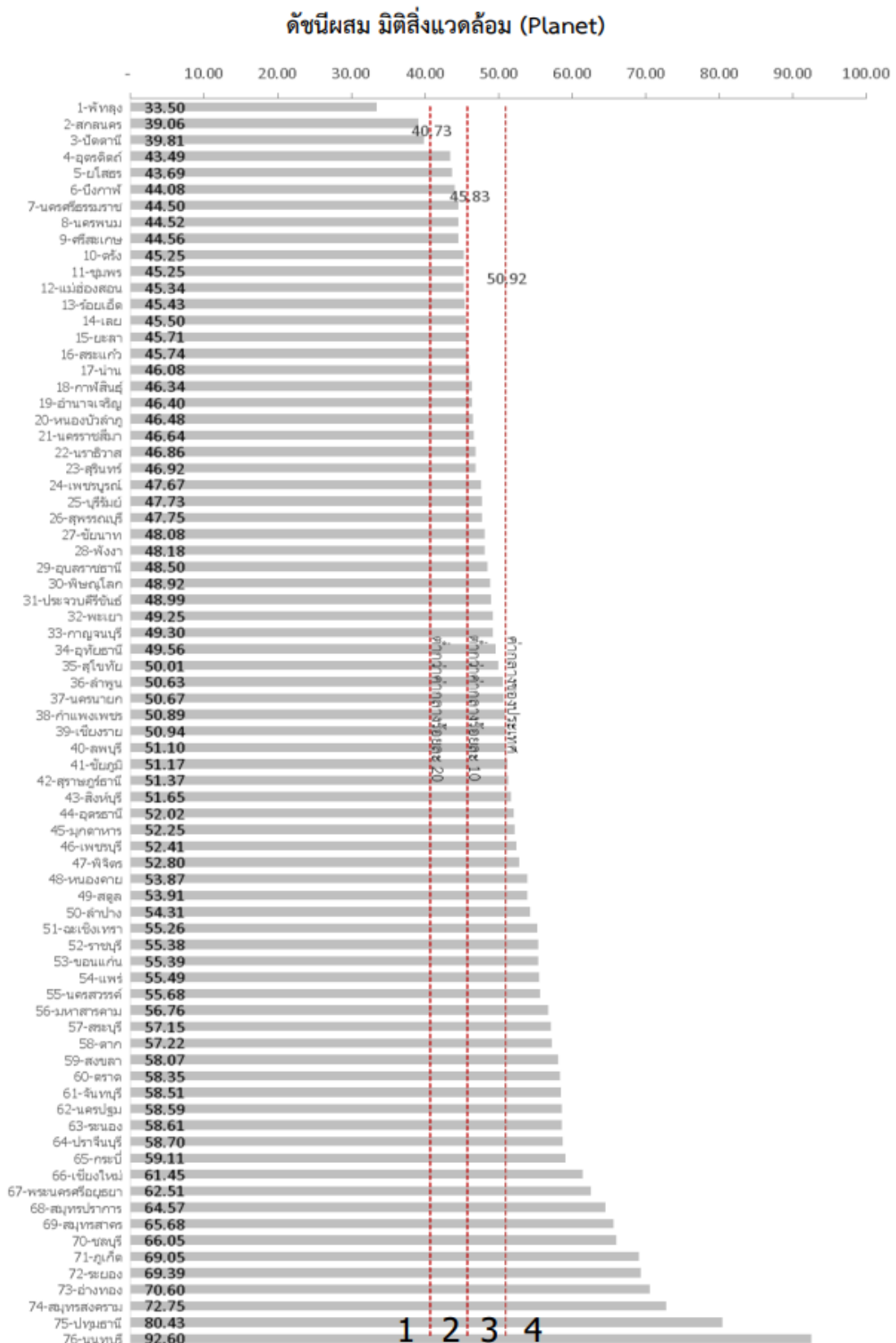
ภาพ ก3 ดัชนีผสม มิติการพัฒนาคน (People)

ที่มา : ตัวชี้วัดการพัฒนาระดับจังหวัดและกลุ่มจังหวัด เดือนกรกฎาคม ปี 2564 ของสำนักงานสภาพัฒนาการเศรษฐกิจและสังคมแห่งชาติ



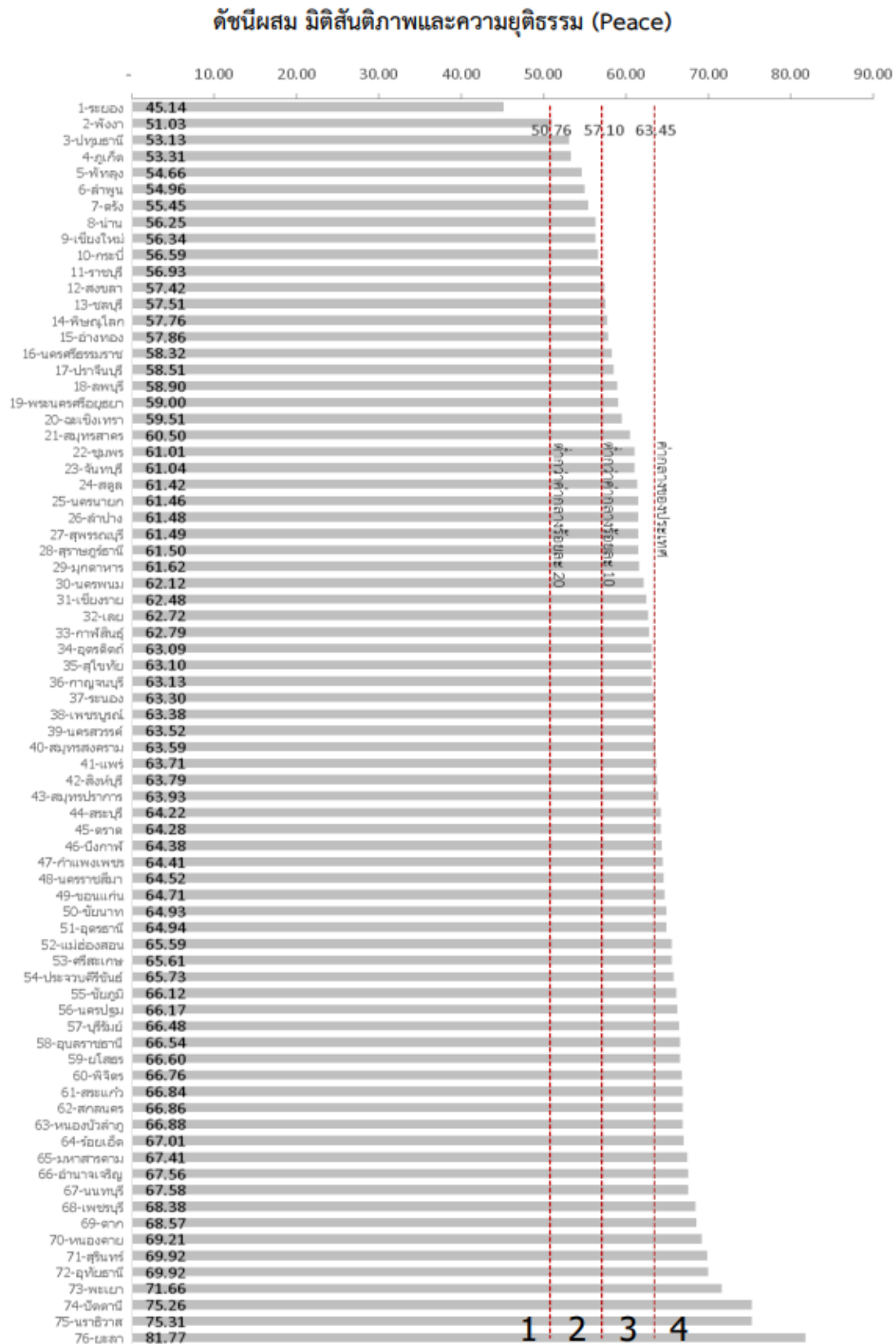
ภาพ ก4 ดัชนีผสม มิติเศรษฐกิจและความมั่งคั่ง (Prosperity)

ที่มา : ตัวชี้วัดการพัฒนาระดับจังหวัดและกลุ่มจังหวัด เดือนกรกฎาคม ปี 2564 ของสำนักงานสภาพัฒนาการเศรษฐกิจและสังคมแห่งชาติ



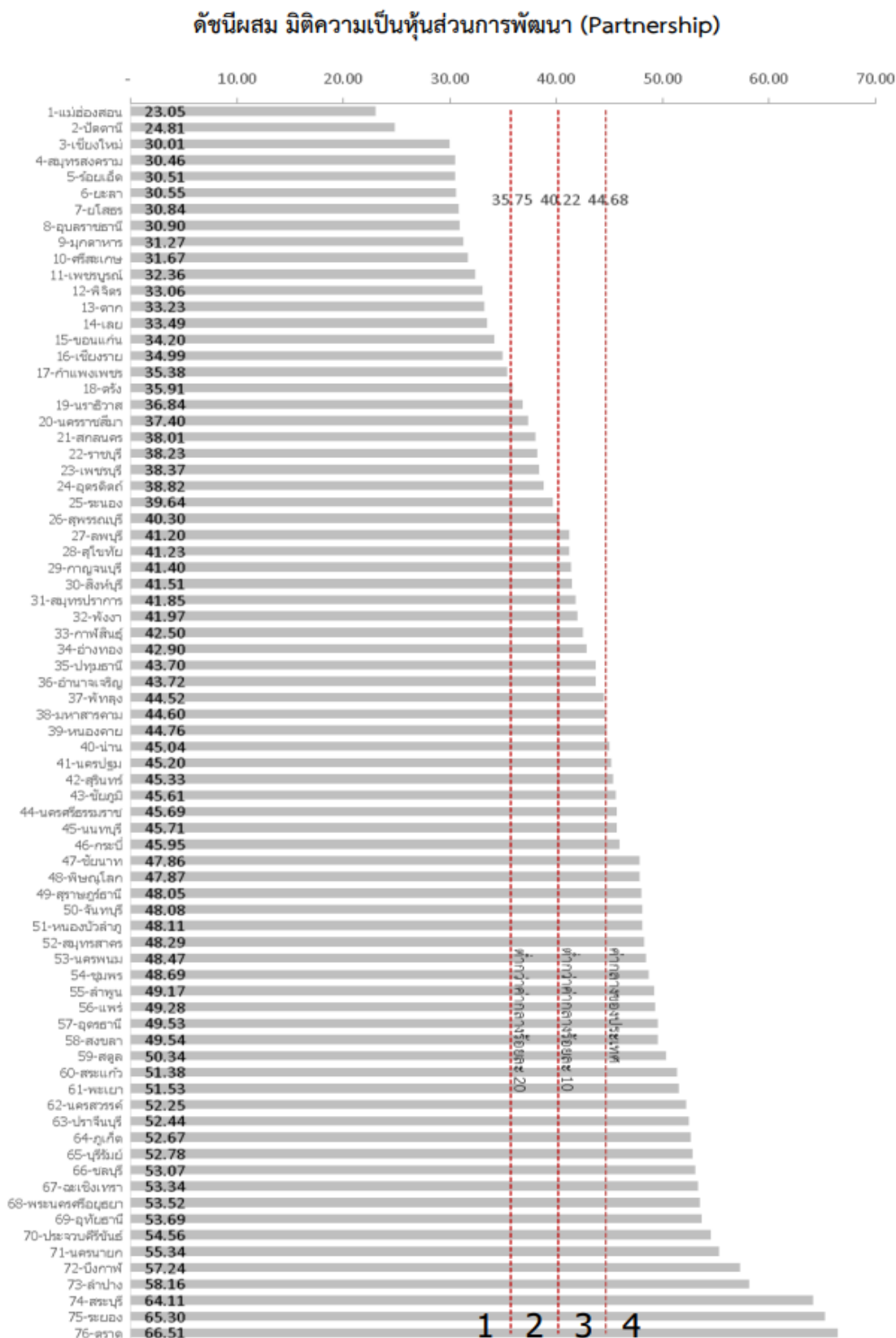
ภาพ ก5 ดัชนีผสม มิติสิ่งแวดล้อม (Planet)

ที่มา : ตัวชี้วัดการพัฒนาในระดับจังหวัดและกลุ่มจังหวัด เดือนกรกฎาคม ปี 2564 ของสำนักงานสภาพัฒนาการเศรษฐกิจและสังคมแห่งชาติ



ภาพ ก6 ดัชนีผสม มิติสันติภาพและยุติธรรม (Peace)

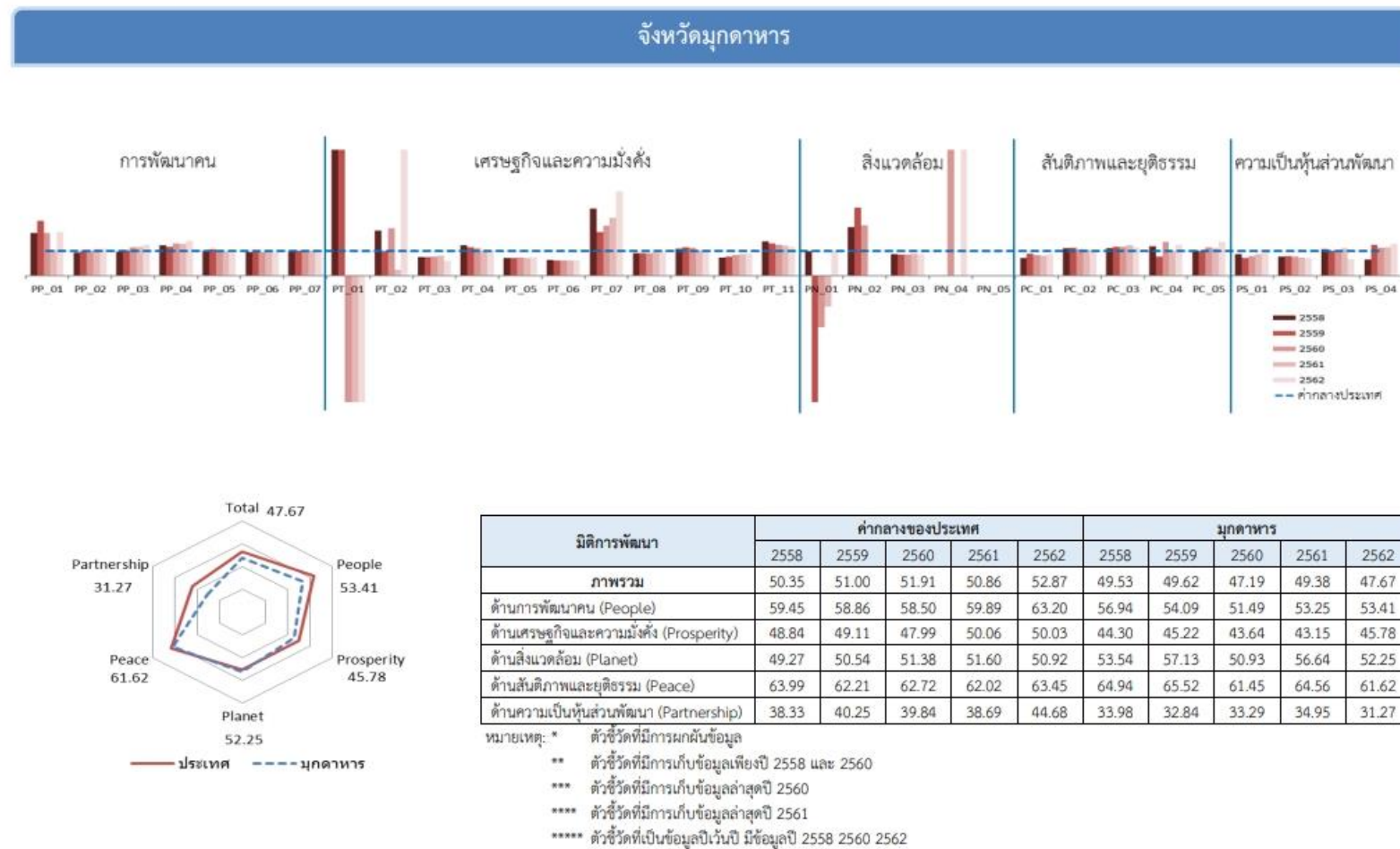
ที่มา : ตัวชี้วัดการพัฒนาในระดับจังหวัดและกลุ่มจังหวัด เดือนกรกฎาคม ปี 2564 ของสำนักงานสภาพัฒนาการเศรษฐกิจและสังคมแห่งชาติ



ภาพ ก7 ดัชนีผสม มิติความเป็นหุ้นส่วนการพัฒนา (Partnership)

ที่มา : ตัวชี้วัดการพัฒนาระดับจังหวัดและกลุ่มจังหวัด เดือนกรกฎาคม ปี 2564 ของสำนักงานสภาพัฒนาการเศรษฐกิจและสังคมแห่งชาติ

ดัชนีการพัฒนาระดับจังหวัดมุกดาหาร



ภาพ ก8 ดัชนีการพัฒนาระดับจังหวัดมุกดาหาร

ที่มา : ตัวชี้วัดการพัฒนาระดับจังหวัดและกลุ่มจังหวัด เดือนกรกฎาคม ปี 2564 ของสำนักงานสภาพัฒนาการเศรษฐกิจและสังคมแห่งชาติ

ตาราง 18 ค่าตัวชี้วัดการพัฒนาระดับจังหวัดมุกดาหาร

ตัวชี้วัด	ค่ากลางประเทศ					มุกดาหาร				
	2558	2559	2560	2561	2562	2558	2559	2560	2561	2562
ด้านการพัฒนาคน (People)										
PP 01 ร้อยละของประชากรที่อยุ่ได้เส้นความยากจน (ร้อยละ)* *****	7.49	9.22	8.32	11.38	6.14	12.76	20.12	14.13	11.79	10.66
PP 02 ร้อยละของทารกแรกเกิดที่มีน้ำหนักต่ำกว่าเกณฑ์ (ร้อยละทารกเกิดมีชีพ)* ***	9.49	9.85	9.95	10.19	10.47	8.71	9.70	9.97	10.72	11.35
PP 03 ร้อยละของประชากรที่เจ็บป่วยที่เป็นผู้ป่วยใน (ร้อยละ)* *****	10.60	10.88	10.63	11.21	11.23	10.15	11.01	12.05	12.92	13.87
PP 04 อัตราส่วนประชากรต่อแพทย์ (คน/แพทย์)*	2,832	2,991	2,676	2,549	2,274	3,463	3,437	3,482	3,234	3,154
PP 05 อัตราการเข้าเรียนในระดับมัธยมศึกษาตอนปลายและอาชีวศึกษา (ร้อยละ)	72.87	75.06	74.47	76.51	73.70	72.69	78.95	74.18	73.63	68.39
PP 06 จำนวนปีการศึกษาเฉลี่ยประชากรไทยอายุ 15-59 ปี (ปี)	8.66	8.85	8.93	9.07	9.15	8.22	8.30	8.45	8.66	8.53
PP 07 ค่าเฉลี่ยคะแนน o-net มัธยมศึกษาตอนปลาย (คะแนน)	33.67	33.31	31.89	33.60	35.29	33.41	33.28	31.58	33.34	36.16
ด้านเศรษฐกิจและความมั่งคั่ง (Prosperity)										
PT 01 อัตราการเปลี่ยนแปลงของรายได้เฉลี่ยของครัวเรือนในจังหวัด (ร้อยละ)	1.75	1.72	0.06	-0.00	-0.46	19.33	9.18	-5.31	-2.44	-3.91
PT 02 อัตราการเปลี่ยนแปลงของผลิตภัณฑ์มวลรวมจังหวัด (ร้อยละ)	1.89	3.00	3.90	4.14	0.68	3.41	2.92	7.41	1.02	5.79
PT 03 อัตราการว่างงาน (ร้อยละ)*	0.75	0.85	1.01	0.89	0.86	0.56	0.63	0.77	0.72	0.50
PT 04 อัตราส่วนหนี้เฉลี่ยต่อรายได้เฉลี่ยของครัวเรือน (เท่า)* *****	6.67	7.10	7.61	7.46	6.92	8.05	8.08	8.41	7.51	6.91
PT 05 ผลผลิตแรงงาน (บาท/คน)	106,508	110,285	115,616	117,916	121,328	74,591	77,451	84,039	83,537	90,470
PT 06 สัดส่วนปริมาณการใช้ไฟฟ้าภาคครัวเรือนต่อประชากร (kw-ชั่วโมง/คน)	463.91	495.57	493.27	506.11	548.49	291.31	305.57	304.62	310.04	336.39
PT 07 สัดส่วนปริมาณน้ำดื่มบรรจุขวดต่อ GDP ภาคอุตสาหกรรม (ลิตร/ล้านบาท)*	623.46	607.56	597.93	598.28	469.42	1,672.76	1,058.95	1,195.21	1,374.48	1,574.76
PT 08 ร้อยละผู้อยู่ในระบบประกันสังคมต่อกำลังแรงงาน (ร้อยละ)	18.76	19.74	20.80	23.26	24.93	17.02	17.91	18.95	21.23	23.98
PT 09 ร้อยละของครัวเรือนที่มีบ้านและที่ดินเป็นของตนเอง (ร้อยละ)* ****	81.42	82.21	81.28	83.11	82.47	88.20	93.55	91.51	84.24	85.89
PT 10 ร้อยละของหมู่บ้านที่ถนนสายหลักใช้การได้ตลอดปี (ร้อยละ)* **	54.37	57.33	59.64	61.81	65.46	39.73	44.39	49.05	53.71	58.37
PT 11 สัมประสิทธิ์การกระจายรายได้* *****	0.403	0.415	0.421	0.427	0.432	0.548	0.535	0.522	0.510	0.497
ด้านสิ่งแวดล้อม (Planet)										
PN 01 อัตราการเปลี่ยนแปลงของพื้นที่ป่าไม้ในจังหวัด (ร้อยละ)	0.01	0.03	0.12	0.42	0.10	0.01	-0.77	-0.23	-0.51	0.10
PN 02 สัดส่วนปริมาณขยะที่กำจัดถูกต้องต่อปริมาณขยะที่เกิดขึ้น (ร้อยละ)	20.06	20.30	29.46	22.46	18.80	38.98	55.20	59.20	NA	NA
PN 03 ร้อยละของครัวเรือนที่เข้าถึงน้ำประปา (ร้อยละ)* ****	15.87	16.15	16.44	16.53	16.81	13.70	13.79	13.81	14.54	14.59
PN 04 ร้อยละของประชากรที่ประสบอุทกภัย (ร้อยละ)* *****	0.00	0.00	0.78	0.18	1.51	0.00	0.00	27.48	0.00	13.74
PN 05 ร้อยละของประชากรที่ประสบภัยแล้ง (ร้อยละ)* *****	0.02	0.00	0.00	0.00	0.00	0.00	0.00	0.00	0.00	0.00
ด้านสันติภาพและยุติธรรม (Peace)										
PC 01 การแจ้งความคดีชีวิต ร่างกาย เพศ และคดีประทุษร้ายต่อทรัพย์สิน (ต่อแสนคน)*	88.04	113.49	105.28	95.67	80.86	62.91	101.30	86.66	77.78	69.94
PC 02 จำนวนของประชากรในเรือนจำ (ต่อแสนคน)*	437.20	379.07	446.13	508.66	502.87	478.02	422.64	472.94	539.91	510.23
PC 03 จำนวนเจ้าหน้าที่ตำรวจ (ต่อแสนคน)	271.52	279.12	276.83	267.98	268.05	297.61	323.06	318.15	327.29	305.23
PC 04 อัตราการฆ่าตัวตาย (ต่อแสนคน)*	6.67	6.32	6.16	6.39	7.08	7.80	4.90	8.33	6.29	8.77
PC 05 จำนวนผู้ถูกกักขังหรือการพิพากษาในสัดส่วนของประชากรในเรือนจำ (ร้อยละ)*	17.82	20.65	19.94	17.71	16.52	18.03	20.45	22.85	19.40	22.42
ด้านความเป็นหุ้นส่วนพัฒนา (Partnership)										
PS 01 ร้อยละของประชากรที่เข้าถึงอินเทอร์เน็ต (ร้อยละ)	32.73	41.27	46.82	50.80	60.75	28.48	29.34	37.07	44.30	58.82
PS 02 ร้อยละภาษีที่ท้องถิ่นจัดเก็บได้ต่อรายได้รวมที่ไม่รวมเงินอุดหนุนและเงินอุดหนุนเฉพาะกิจ	12.19	11.81	11.77	11.02	11.56	9.45	9.20	8.93	7.99	8.17
PS 03 ความสามารถในการเบิกจ่ายงบประมาณของจังหวัด (ร้อยละ)	92.15	85.72	81.56	70.14	71.87	98.32	86.11	79.06	77.36	48.59
PS 04 สัดส่วนองค์กรชุมชนต่อประชากรแสนคน (แห่ง/แสนคน)* ****	110.15	109.62	127.39	129.32	142.82	72.11	134.77	142.82	146.76	182.12

ที่มา : ตัวชี้วัดการพัฒนาระดับจังหวัดและกลุ่มจังหวัด เดือนกรกฎาคม ปี 2564 ของสำนักงานสภาพัฒนาการเศรษฐกิจและสังคมแห่งชาติ

คำอธิบายข้อมูล (Metadata)

คำอธิบายชุดข้อมูลส่วนหลัก (Mandatory Metadata) 14 รายการบังคับ

- 1 ประเภทข้อมูล (5 ทางเลือก)
 - ข้อมูลระเบียบ
 - ข้อมูลสถิติ
 - ข้อมูลภูมิสารสนเทศเชิงพื้นที่
 - ข้อมูลหลากหลายประเภท
 - ข้อมูลประเภทอื่น ๆ
- 2 ชื่อชุดข้อมูล
- 3 องค์การ
- 4 ชื่อผู้ติดต่อ
- 5 อีเมลผู้ติดต่อ
- 6 คำสำคัญ
- 7 รายละเอียด
- 8 วัตถุประสงค์ (14 ทางเลือก)
- 9.1 หน่วยความถี่ของการปรับปรุงข้อมูล (13 ทางเลือก)
- 9.2 ค่าความถี่ของการปรับปรุงข้อมูล
- 10 ขอบเขตเชิงภูมิศาสตร์หรือเชิงพื้นที่ (14 ทางเลือก)
- 11 แหล่งที่มา
- 12 รูปแบบการเก็บข้อมูล (16 ทางเลือก)
- 13 หมวดหมู่ข้อมูลตามระบบทศนิยมการจำแนกประเภท (4 ทางเลือก)
- 14 สัญญาอนุญาตให้ใช้ข้อมูล (7 ทางเลือก)

คำอธิบายชุดข้อมูล ส่วนที่เป็นทางเลือก (Optional Metadata)

ข้อมูล ระเบียบ	ข้อมูล หลากหลาย ประเภท	ข้อมูล ประเภท อื่น ๆ	ข้อมูลสถิติ	ข้อมูลภูมิสารสนเทศเชิงพื้นที่
15 เจ็อนไซในการเข้าถึงข้อมูล			15 เจ็อนไซในการเข้าถึงข้อมูล	15 เจ็อนไซในการเข้าถึงข้อมูล
16 วันที่เริ่มต้นสร้าง			16 ปีข้อมูลเริ่มต้นจัดทำ	16 ชุดข้อมูลภูมิศาสตร์ (13 ทางเลือก)
17 วันที่ปรับปรุงข้อมูลล่าสุด			17 ปีข้อมูลล่าสุดที่เผยแพร่	17 มาตราส่วน (6 ทางเลือก)
18 URL			18 วันที่กำหนดเผยแพร่ข้อมูล	18.1 ค่าพิกัดกรอบพื้นที่ด้านทิศตะวันตก
19 ผู้สนับสนุนหรือผู้ร่วมดำเนินการ (7 ทางเลือก)			19 วันที่ปรับปรุงข้อมูลล่าสุด	18.2 ค่าพิกัดกรอบพื้นที่ด้านทิศตะวันออก
20 หน่วยที่ย่อยที่สุดของการจัดเก็บข้อมูล (13 ทางเลือก)			20 การจัดจำแนก (14 ทางเลือก)	18.3 ค่าพิกัดกรอบพื้นที่ด้านทิศเหนือ
21 ภาษาที่ใช้ (14 ทางเลือก)			21 หน่วยวัด	18.4 ค่าพิกัดกรอบพื้นที่ด้านทิศใต้
22 ชุดข้อมูลที่มีคุณค่าสูง			22 หน่วยตัวคูณ (15 ทางเลือก)	19 ความถูกต้องของตำแหน่ง
23 ข้อมูลอ้างอิง			23 วิธีการคำนวณ	20 เวลาอ้างอิง
			24 มาตรฐานการจัดทำข้อมูล	21 วันที่ปรับปรุงข้อมูลล่าสุด
			25 URL	22 วันที่กำหนดเผยแพร่ข้อมูล
			26 ภาษาที่ใช้	23 วันที่เผยแพร่ข้อมูล
			27 สถิติทางการ	24 URL
				25 ภาษาที่ใช้

ตัวอย่าง Metadata “อุบัติเหตุทางถนน” จังหวัดมุกดาหาร

1. จำนวนโครงการก่อสร้างและปรับปรุงถนน

รายการ	คำอธิบายข้อมูล (Metadata)
รหัสชุดข้อมูล	DataSet_10_08
1. ประเภทข้อมูล	ข้อมูลสถิติ
2. ชื่อชุดข้อมูล	จำนวนโครงการก่อสร้างและปรับปรุงถนน
3. องค์กร	สำนักงานจังหวัดมุกดาหาร
4. ชื่อผู้ติดต่อ	กลุ่มงานยุทธศาสตร์และข้อมูลเพื่อการพัฒนาจังหวัด
5. อีเมลผู้ติดต่อ	yuthasat.muk@gmail.com
6. คำสำคัญ	โครงการ,ก่อสร้าง,ปรับปรุง
7. รายละเอียด	โครงการประจำปีที่ใช้ในการก่อสร้างและปรับปรุงถนนภายในจังหวัดมุกดาหาร ของกลุ่มจังหวัด/ส่วนราชการในจังหวัดมุกดาหาร/อปท.
8. วัตถุประสงค์	พันธกิจหน่วยงาน
9.1 หน่วยความถี่ของการปรับปรุงข้อมูล	ปี
9.2 ค่าความถี่ของการปรับปรุงข้อมูล	1
10. ขอบเขตเชิงภูมิศาสตร์หรือเชิงพื้นที่	ตำบล
11. แหล่งที่มา	รวบรวมโครงการจากกลุ่มจังหวัด/ส่วนราชการในจังหวัด/อปท.ที่เสนอโครงการประจำปีเพื่อดำเนินการก่อสร้างและปรับปรุงถนนภายในจังหวัดมุกดาหาร (สำนักงานจังหวัดมุกดาหาร)
12. รูปแบบการเก็บข้อมูล	XLSX,PDF
13. หมวดหมู่ข้อมูลตามธรรมชาติของข้อมูลภาครัฐ	ข้อมูลสาธารณะ
14. สัญญาอนุญาตให้ใช้ข้อมูล	Open Data Common
15. เงื่อนไขในการเข้าถึงข้อมูล	ไม่มี
16. ปีข้อมูลที่เริ่มต้นจัดทำ	2563
17. ปีข้อมูลล่าสุดที่เผยแพร่	2565
18. วันที่กำหนดเผยแพร่ข้อมูล	2563-10-30
19. วันที่ปรับปรุงข้อมูลล่าสุด	2564-09-08
20. การจัดจำแนก	ขอบเขตเชิงภูมิศาสตร์หรือเชิงพื้นที่
21. หน่วยวัด	โครงการ
22. หน่วยตัวคูณ	

รายการ	คำอธิบายข้อมูล (Metadata)
23. วิธีการคำนวณ	
24. มาตรฐานการจัดทำข้อมูล	
25. URL	http://m.mukdahan.go.th/?p=13574
26. ภาษาที่ใช้	ไทย
27. สถิติทางการ	

2. งบประมาณการก่อสร้างและปรับปรุงถนน

รายการ	คำอธิบายข้อมูล (Metadata)
รหัสชุดข้อมูล	DataSet_10_09
1. ประเภทข้อมูล	ข้อมูลสถิติ
2. ชื่อชุดข้อมูล	งบประมาณการก่อสร้างและปรับปรุงถนน
3. องค์กร	สำนักงานจังหวัดมุกดาหาร
4. ชื่อผู้ติดต่อ	กลุ่มงานยุทธศาสตร์และข้อมูลเพื่อการพัฒนาจังหวัด
5. อีเมลผู้ติดต่อ	yuthasat.muk@gmail.com
6. คำสำคัญ	งบประมาณ, ก่อสร้าง, ปรับปรุง
7. รายละเอียด	จำนวนงบประมาณประจำปีที่ใช้ในการก่อสร้างและปรับปรุงถนนภายในจังหวัดมุกดาหาร ของกลุ่มจังหวัด/ส่วนราชการในจังหวัดมุกดาหาร/อปท.
8. วัตถุประสงค์	พันธกิจหน่วยงาน
9.1 หน่วยความถี่ของการปรับปรุงข้อมูล	ปี
9.2 ค่าความถี่ของการปรับปรุงข้อมูล	1
10. ขอบเขตเชิงภูมิศาสตร์หรือเชิงพื้นที่	ตำบล
11. แหล่งที่มา	รวบรวมจำนวนงบประมาณของจากกลุ่มจังหวัด/ส่วนราชการในจังหวัด/อปท. ที่เสนอโครงการประจำปีเพื่อดำเนินการก่อสร้างและปรับปรุงถนนภายในจังหวัดมุกดาหาร (สำนักงานจังหวัดมุกดาหาร)
12. รูปแบบการเก็บข้อมูล	XLSX, PDF
13. หมวดหมู่ข้อมูลตามธรรมชาติของข้อมูลภาครัฐ	ข้อมูลสาธารณะ
14. สัญญาอนุญาตให้ใช้ข้อมูล	Open Data Common
15. เงื่อนไขในการเข้าถึงข้อมูล	ไม่มี
16. ปีข้อมูลที่เริ่มต้นจัดทำ	2563

รายการ	คำอธิบายข้อมูล (Metadata)
17. ปีข้อมูลล่าสุดที่เผยแพร่	2565
18. วันที่กำหนดเผยแพร่ข้อมูล	2563-10-30
19. วันที่ปรับปรุงข้อมูลล่าสุด	2564-09-08
20. การจัดจำแนก	ขอบเขตเชิงภูมิศาสตร์หรือเชิงพื้นที่
21. หน่วยวัด	บาท
22. หน่วยตัวคูณ	
23. วิธีการคำนวณ	
24. มาตรฐานการจัดทำข้อมูล	
25. URL	http://m.mukdahan.go.th/?p=13574
26. ภาษาที่ใช้	ไทย
27. สถิติทางการ	

3. จำนวนจุดติดตั้งกล้องวงจรปิด CCTV

รายการ	คำอธิบายข้อมูล (Metadata)
รหัสชุดข้อมูล	DataSet_10_10
1. ประเภทข้อมูล	ข้อมูลสถิติ
2. ชื่อชุดข้อมูล	จำนวนจุดติดตั้งกล้องวงจรปิด CCTV
3. องค์กร	สำนักงานจังหวัดมุกดาหาร
4. ชื่อผู้ติดต่อ	กลุ่มงานยุทธศาสตร์และข้อมูลเพื่อการพัฒนาจังหวัด
5. อีเมลผู้ติดต่อ	yuthasat.muk@gmail.com
6. คำสำคัญ	จุดติดตั้ง, กล้องวงจรปิด, CCTV
7. รายละเอียด	จำนวนจุดติดตั้งกล้องวงจรปิด CCTV ในจังหวัดมุกดาหาร โดยงบประมาณของกลุ่มจังหวัด/ส่วนราชการในจังหวัดมุกดาหาร/อปท.
8. วัตถุประสงค์	พันธกิจหน่วยงาน
9.1 หน่วยความถี่ของการปรับปรุงข้อมูล	ปี
9.2 ค่าความถี่ของการปรับปรุงข้อมูล	1
10. ขอบเขตเชิงภูมิศาสตร์หรือเชิงพื้นที่	ตำบล

รายการ	คำอธิบายข้อมูล (Metadata)
11. แหล่งที่มา	รวบรวมจากจำนวนจุดติดตั้งกล้องวงจรปิดในจังหวัดมุกดาหาร ที่ใช้งบประมาณของกลุ่มจังหวัด/ส่วนราชการในจังหวัดมุกดาหาร/อปท. (สำนักงานจังหวัดมุกดาหาร)
12. รูปแบบการเก็บข้อมูล	XLSX,PDF
13. หมวดหมู่ข้อมูลตามธรรมาภิบาลข้อมูลภาครัฐ	ข้อมูลสาธารณะ
14. สัญญาอนุญาตให้ใช้ข้อมูล	Open Data Common
15. เงื่อนไขในการเข้าถึงข้อมูล	ไม่มี
16. ปีข้อมูลที่เริ่มต้นจัดทำ	2563
17. ปีข้อมูลล่าสุดที่เผยแพร่	2565
18. วันที่กำหนดเผยแพร่ข้อมูล	2563-10-30
19. วันที่ปรับปรุงข้อมูลล่าสุด	2564-09-08
20. การจัดจำแนก	ขอบเขตเชิงภูมิศาสตร์หรือเชิงพื้นที่
21. หน่วยวัด	แห่ง
22. หน่วยตัวคูณ	
23. วิธีการคำนวณ	
24. มาตรฐานการจัดทำข้อมูล	
25. URL	http://m.mukdahan.go.th/?p=13574
26. ภาษาที่ใช้	ไทย
27. สถิติทางการ	

