




(ร่าง) แผนพัฒนาสถิติระดับจังหวัด (พ.ศ. 2566 - 2570)

ประจวบคีรีขันธ์



"Good statistics for decision makers"

คณะกรรมการสถิติระดับจังหวัดประจวบคีรีขันธ์



คำนำ

การพัฒนาประเทศ ทั้งในระดับประเทศ ระดับภารกิจ และระดับพื้นที่ต่างให้ความสำคัญกับการใช้ “สถิติที่มีคุณภาพ” ที่เสมือนเป็นวัตถุดิบหรือต้นน้ำที่เป็นข้อเท็จจริงและองค์ความรู้ของห่วงโซ่คุณค่า (Supply Chain) เพื่อใช้ในการกำหนดนโยบาย เป้าหมายการพัฒนา แผนการดำเนินงาน แผนงบประมาณ และแผนจัดสรรทรัพยากร และติดตามประเมินผลความก้าวหน้าในการดำเนินการพัฒนาในมิติต่าง ๆ ในทุกระดับ เพื่อให้รัฐสามารถกำหนดทิศทาง นโยบาย และตัดสินใจเพื่อพัฒนาคุณภาพชีวิตของประชาชนในประเทศ ตรงตามความต้องการโดยใช้ข้อมูลสถิติที่เป็นหลักฐานหรือข้อมูลทางวิทยาศาสตร์มาเป็นตัวนำในการตัดสินใจ ดำเนินนโยบายด้านต่าง ๆ แต่ในการดำเนินงานเพื่อการบูรณาการแผนการทำงานร่วมกันของหน่วยงานระดับ พื้นที่นั้นพบว่า ข้อมูลเพื่อการตัดสินใจในระดับพื้นที่แตกต่างจากราชการส่วนกลาง โดยข้อมูลสถิติระดับพื้นที่ ควรเป็นข้อมูลสถิติที่สะท้อนการดำเนินการของพื้นที่ตามนโยบายของรัฐบาล (Agenda Base) และการแก้ไขปัญหาเชิงพื้นที่ (Area Base) ซึ่งมีความจำเป็นต้องเป็นข้อมูลเชิงลึกและเป็นระบบ โดยต้องกำหนด ประเด็นปัญหา (Paint Point) ที่เป็นนโยบายระดับจังหวัด ที่มีความซับซ้อน และมีความต้องการข้อมูลเพื่อการตัดสินใจเฉพาะ

เพื่อให้ตอบโจทย์การดำเนินนโยบายของรัฐให้มีข้อมูลสถิติที่มีคุณภาพ สำนักงานสถิติจังหวัดในฐานะ เป็นหน่วยราชการบริหารส่วนภูมิภาค ที่มีหน้าที่บริหารจัดการข้อมูลสถิติและสารสนเทศสถิติที่สำคัญและ จำเป็นเพื่อสนับสนุนการพัฒนาในระดับพื้นที่ รวมทั้งยังเป็นเลขานุการคณะกรรมการสถิติระดับจังหวัด ซึ่งเป็น กลไกในการขับเคลื่อนให้จังหวัดมีข้อมูลสถิติที่มีคุณภาพตรงตามความต้องการของพื้นที่อย่างแท้จริง และสามารถบูรณาการข้อมูลสถิติดังกล่าวเพื่อตอบโจทย์การพัฒนาในทุกระดับ รวมทั้งเป็นการดำเนินการตาม พระราชบัญญัติสถิติ พ.ศ. 2550 มาตรา 6 (1) กำหนดให้สำนักงานสถิติแห่งชาติมีหน้าที่ ในการจัดทำแผน แม่บทเกี่ยวกับการดำเนินงานทางสถิติของรัฐ เสนอคณะรัฐมนตรีให้ความเห็นชอบ เพื่อให้การดำเนินงานด้าน สถิติของประเทศมีความเป็นเอกภาพ ข้อมูลสถิติมีมาตรฐาน ลดความซ้ำซ้อนของการจัดทำสถิติ นำไปสู่ การแลกเปลี่ยนข้อมูลระหว่างหน่วยงานภาครัฐและใช้ข้อมูลสถิติและสารสนเทศร่วมกัน และมาตรา 6 (7) กำหนดให้สำนักงานสถิติแห่งชาติบูรณาการข้อมูล จากหน่วยงานภาครัฐอื่น ๆ เพื่อจัดทำฐานข้อมูลสถิติและ สารสนเทศของประเทศ

ดังนั้น การจัดทำแผนพัฒนาสถิติระดับจังหวัดประจวบคีรีขันธ์ พ.ศ. 2566 – 2570 ฉบับนี้ มีวัตถุประสงค์หลักเพื่อให้ได้รายการข้อมูลสถิติที่ใช้ในการจัดทำตัวชี้วัดในการตอบโจทย์ประเด็นปัญหา (Paint Point) ในการพัฒนาจังหวัด รวมทั้งมีแนวทางในการพัฒนาการจัดเก็บ รวบรวม ข้อมูลสถิติที่สำคัญ จำเป็น สอดคล้องกับยุทธศาสตร์ชาติ 20 ปี (พ.ศ. 2561 – 2580) แผนแม่บทภายใต้ยุทธศาสตร์ชาติ 23 ด้าน แผนการ ปฏิรูปประเทศ 13 ด้าน เป้าหมายการพัฒนาที่ยั่งยืน (Sustainable Development Goal: SDGs) (ร่าง) แผนพัฒนาเศรษฐกิจและสังคมแห่งชาติ ฉบับที่ 13 (พ.ศ. 2566 – 2570) แผนพัฒนาต่าง ๆ และแผนพัฒนา จังหวัด พ.ศ. 2566 – 2570 ซึ่งได้มีการดำเนินการตามมติคณะกรรมการบูรณาการนโยบายภาค (ก.บ.ภ.) ครั้งที่ 2/2564 เมื่อวันที่ 14 กรกฎาคม 2564 โดยแผนพัฒนาสถิติระดับจังหวัดประจวบคีรีขันธ์ฉบับนี้ จะใช้ ในการติดตามผลการพัฒนาสถิติและมีการทบทวนรายการสถิติที่อยู่ในแผนอย่างต่อเนื่อง เพื่อให้มั่นใจได้ว่า จังหวัดประจวบคีรีขันธ์จะมีข้อมูลสถิติที่ทันสมัยตามนโยบายการพัฒนาจังหวัด

สารบัญ

บทที่ 1 บทนำ

1.1 หลักการและเหตุผล	1
1.2 วัตถุประสงค์การจัดทำแผนพัฒนาสถิติระดับจังหวัด	3
1.3 แนวทางการจัดทำแผนพัฒนาสถิติระดับจังหวัด	4
1.4 คำอธิบายศัพท์	5

บทที่ 2 นโยบายและยุทธศาสตร์ที่เกี่ยวข้องกับการพัฒนาในระดับจังหวัด

2.1 การศึกษานโยบายและยุทธศาสตร์ที่เกี่ยวข้องกับการพัฒนาในระดับจังหวัด	8
2.2 การวิเคราะห์ประเด็นการพัฒนาจังหวัดภายใต้แผนพัฒนาจังหวัดที่เป็นปัจจุบัน ที่สอดคล้องกับ นโยบายและยุทธศาสตร์ต่าง ๆ ที่เกี่ยวข้องกับการพัฒนาในระดับจังหวัด	17
2.3 การวิเคราะห์สถานการณ์ แนวโน้ม การพัฒนาในระดับจังหวัด	29

บทที่ 3 รายการข้อมูลสถิติทางการที่เกี่ยวข้องกับการพัฒนาในระดับจังหวัด

3.1 ประเด็นการพัฒนาที่ 1: เสริมสร้างความโดดเด่นด้านการท่องเที่ยวบนพื้นฐานเอกลักษณ์ของ จังหวัดสุรนาคาติ	39
3.2 ประเด็นการพัฒนาที่ 2 : เสริมสร้างนวัตกรรมกระบวนการผลิต การแปรรูป และการตลาดเป็น สินค้าเกษตรและอุตสาหกรรมคุณภาพสูง	51
3.3 ประเด็นการพัฒนาที่ 3 : ยกระดับศักยภาพด้านสิงขร สร้างการเติบโตการค้า การลงทุน การท่องเที่ยวเชื่อมต่อประเทศต่าง ๆ ในภูมิภาค	59
3.4 ประเด็นการพัฒนาที่ 4 : เสริมสร้างความมั่นคงและสังคมคุณภาพตามวิถีหลักปรัชญาของ เศรษฐกิจพอเพียง	66
3.5 ประเด็นการพัฒนาที่ 5 : ยกระดับการบริหารจัดการทรัพยากรธรรมชาติและสิ่งแวดล้อมเพื่อให้ เกิดความสมดุลและยั่งยืน	86

บทที่ 4 สถานการณ์สถิติทางการ..... 99

บทที่ 5 ข้อเสนอแนะการพัฒนาการรวบรวมข้อมูลและแผนปฏิบัติการพัฒนาสถิติทางการ..... 103

ภาคผนวก

ภาคผนวก ก การวิเคราะห์ประเด็นการพัฒนาจังหวัด ภายใต้แผนพัฒนาจังหวัดที่เป็นปัจจุบัน ที่สอดคล้องกับ นโยบายและยุทธศาสตร์ต่าง ๆ ที่เกี่ยวข้องกับการพัฒนาในระดับจังหวัด	107
ภาคผนวก ข ตัวชี้วัดการพัฒนาจังหวัด	109
ภาคผนวก ค คำอธิบายข้อมูล	119

สารบัญภาพ

ภาพ 1	แนวคิดการพัฒนาสถิติทางการ	3
ภาพ 2	กรอบแนวคิดการวิเคราะห์นโยบายและยุทธศาสตร์ที่เกี่ยวข้องกับการพัฒนาในระดับจังหวัด	7
ภาพ 3	ยุทธศาสตร์ชาติ 6 ด้านและการแปลงยุทธศาสตร์สู่การปฏิบัติ	8
ภาพ 4	โครงสร้างของแผนแม่บทภายใต้ยุทธศาสตร์ชาติ	10
ภาพ 5	17 เป้าหมายการพัฒนาที่ยั่งยืน	13
ภาพ 6	การจัดกลุ่ม SDGs ตามปัจจัยที่เชื่อมโยงกันใน 5 มิติ (5P)	13
ภาพ 7	การเชื่อมโยงยุทธศาสตร์ระดับประเทศสู่แผนพัฒนาจังหวัดประจวบคีรีขันธ์ (พ.ศ. 2566 - 2570)	28
ภาพ 8	ดัชนีการพัฒนากภาพรวมของจังหวัดประจวบคีรีขันธ์เทียบกับค่ากลางประเทศ	32
ภาพ 9	ดัชนีด้านการพัฒนาคน (People) ของจังหวัดประจวบคีรีขันธ์เทียบกับค่ากลางประเทศ	33
ภาพ 10	ดัชนีการพัฒนาด้านเศรษฐกิจและความมั่งคั่ง (Prosperity) ของจังหวัดประจวบคีรีขันธ์เทียบกับค่ากลางประเทศ	34
ภาพ 11	ดัชนีการพัฒนาด้านสิ่งแวดล้อม (Planet) ของจังหวัดประจวบคีรีขันธ์เทียบกับค่ากลางประเทศ	35
ภาพ 12	ดัชนีการพัฒนาด้านสันติภาพและยุติธรรม (Peace) ของจังหวัดประจวบคีรีขันธ์เทียบกับค่ากลางประเทศ	36
ภาพ 13	ดัชนีการพัฒนาด้านความเป็นหุ้นส่วนพัฒนา (Partnership) ของจังหวัดประจวบคีรีขันธ์เทียบกับค่ากลางประเทศ	37
ภาพ 14	ห่วงโซ่คุณค่า (Value Chain) “การท่องเที่ยว”	41
ภาพ 15	ห่วงโซ่คุณค่า (Value Chain) “การท่องเที่ยวของจังหวัดประจวบคีรีขันธ์”	42
ภาพ 16	ห่วงโซ่คุณค่า (Value Chain) “การเกษตร”	52
ภาพ 17	ห่วงโซ่คุณค่า (Value Chain) “การเกษตรจังหวัดประจวบคีรีขันธ์”	53
ภาพ 18	ห่วงโซ่คุณค่า (Value Chain) “การพัฒนาเขตเศรษฐกิจพิเศษชายแดน”	61
ภาพ 19	ห่วงโซ่คุณค่า (Value Chain) “การพัฒนาเขตเศรษฐกิจพิเศษชายแดนจังหวัดประจวบคีรีขันธ์”	62
ภาพ 20	ห่วงโซ่คุณค่า (Value Chain) “การพัฒนาศักยภาพคนตลอดช่วงชีวิต”	68
ภาพ 21	ห่วงโซ่คุณค่า (Value Chain) “การพัฒนาศักยภาพคนตลอดช่วงชีวิตของจังหวัดประจวบคีรีขันธ์”	69
ภาพ 22	ห่วงโซ่คุณค่า (Value Chain) “ความมั่นคง”	70

ภาพ 23	ห่วงโซ่คุณค่า (Value Chain) “ความมั่นคงและความปลอดภัยในชีวิตและทรัพย์สินของจังหวัดประจวบคีรีขันธ์”	71
ภาพ 24	ห่วงโซ่คุณค่า (Value Chain) “พื้นที่สีเขียว”	88
ภาพ 25	ห่วงโซ่ (Value Chain) “พื้นที่สีเขียวของจังหวัดประจวบคีรีขันธ์”	89
ภาพ 26	สรุปสถานะรายการสถิติทางการของแผนพัฒนาสถิติระดับพื้นที่จังหวัดประจวบคีรีขันธ์ ฉบับที่ 3	101
ภาพ 27	สรุปสถานะรายการสถิติทางการของประเด็นยุทธศาสตร์	101
ภาพ ก1	การวิเคราะห์ประเด็นการพัฒนาจังหวัด ภายใต้แผนพัฒนาจังหวัดที่เป็นปัจจุบันที่สอดคล้องกับนโยบายและยุทธศาสตร์ต่าง ๆ ที่เกี่ยวข้องกับการพัฒนาในระดับจังหวัด	108
ภาพ ก2	ดัชนีรวมการพัฒนาจังหวัด	110
ภาพ ก3	ดัชนีผสม มิติการพัฒนาคน (People)	111
ภาพ ก4	ดัชนีผสม มิติเศรษฐกิจและความมั่งคั่ง (Prosperity)	112
ภาพ ก5	ดัชนีผสม มิติสิ่งแวดล้อม (Planet)	113
ภาพ ก6	ดัชนีผสม มิติสันติภาพและยุติธรรม (Peace)	114
ภาพ ก7	ดัชนีผสม มิติความเป็นหุ้นส่วนการพัฒนา (Partnership)	115
ภาพ ก8	ดัชนีการพัฒนาระดับจังหวัดประจวบคีรีขันธ์	116
ภาพ ก9	คำอธิบายข้อมูลส่วนหลัก (Mandatory Metadata) 14 รายการบังคับ	120
ภาพ ก10	คำอธิบายข้อมูล ส่วนที่เป็นทางเลือก (Optional Metadata)	123

สารบัญตาราง

ตาราง 1	ความสอดคล้องระหว่างประเด็นหมุดหมายตาม (ร่าง) แผนพัฒนาเศรษฐกิจและสังคมแห่งชาติ ฉบับที่ 13 และประเด็นการพัฒนาจังหวัดของแผนพัฒนาจังหวัดฯ	18
ตาราง 2	ตัวชี้วัดตาม (ร่าง) แผนพัฒนาเศรษฐกิจและสังคมแห่งชาติ ฉบับที่ 13 และความสอดคล้องระหว่างตัวชี้วัดตามแผนพัฒนาจังหวัดฯ	19
ตาราง 3	การวิเคราะห์ประเด็นการพัฒนาจังหวัดภายใต้แผนพัฒนาจังหวัดที่เป็นปัจจุบันที่สอดคล้องกับยุทธศาสตร์ชาติ (พ.ศ. 2561 – 2580)	21
ตาราง 4	การวิเคราะห์ประเด็นการพัฒนาจังหวัดภายใต้แผนพัฒนาจังหวัดที่เป็นปัจจุบันที่สอดคล้องกับแผนแม่บทภายใต้ยุทธศาสตร์ชาติ	22
ตาราง 5	การวิเคราะห์ประเด็นการพัฒนาจังหวัดภายใต้แผนพัฒนาจังหวัดที่เป็นปัจจุบันที่สอดคล้องกับแผนการปฏิรูปประเทศ 13 ด้าน	23
ตาราง 6	การวิเคราะห์ประเด็นการพัฒนาจังหวัดภายใต้แผนพัฒนาจังหวัดที่เป็นปัจจุบันที่สอดคล้องกับ (ร่าง) แผนพัฒนาเศรษฐกิจและสังคมแห่งชาติ ฉบับที่ 13	24
ตาราง 7	การวิเคราะห์ประเด็นการพัฒนาจังหวัดภายใต้แผนพัฒนาจังหวัดที่เป็นปัจจุบันที่สอดคล้องกับเป้าหมายการพัฒนาที่ยั่งยืน (SDGs)	25
ตาราง 8	การวิเคราะห์ประเด็นการพัฒนาจังหวัดภายใต้แผนพัฒนาจังหวัดที่เป็นปัจจุบันที่สอดคล้องกับ (ร่าง) กรอบแผนพัฒนาภาคกลาง (พ.ศ. 2566-2570)	26
ตาราง 9	การวิเคราะห์ประเด็นการพัฒนาจังหวัดภายใต้แผนพัฒนาจังหวัดที่เป็นปัจจุบันที่สอดคล้องกับแผนพัฒนากลุ่มจังหวัดภาคกลางตอนล่าง 2 (พ.ศ. 2566 – 2570)	26
ตาราง 10	การวิเคราะห์ประเด็นการพัฒนาจังหวัด ภายใต้แผนพัฒนาจังหวัดที่เป็นปัจจุบันที่สอดคล้องกับนโยบายและยุทธศาสตร์ต่าง ๆ ที่เกี่ยวข้องกับแผนพัฒนาจังหวัด ประจวบคีรีขันธ์ (พ.ศ. 2566 – 2570)	27
ตาราง 11	ผังสถิติทางการ “การท่องเที่ยวของจังหวัดประจวบคีรีขันธ์”	44
ตาราง 12	ผังสถิติทางการ “การเกษตรจังหวัดประจวบคีรีขันธ์”	55
ตาราง 13	ผังสถิติทางการ “การพัฒนาเขตเศรษฐกิจพิเศษชายแดนของจังหวัดประจวบคีรีขันธ์”	64
ตาราง 14	ผังสถิติทางการ “การพัฒนาศักยภาพคนตลอดช่วงชีวิตของจังหวัดประจวบคีรีขันธ์”	73
ตาราง 15	ผังสถิติทางการ “ความมั่นคงและความปลอดภัยในชีวิตและทรัพย์สินของจังหวัดประจวบคีรีขันธ์”	82
ตาราง 16	ผังสถิติทางการ “พื้นที่สีเขียวของจังหวัดประจวบคีรีขันธ์”	91
ตาราง 17	สรุปภาพรวมการมี/ไม่มีข้อมูลของรายการสถิติทางการตามประเด็นยุทธศาสตร์ 5 ยุทธศาสตร์	100
ตาราง 18	ค่าตัวชี้วัดการพัฒนาระดับจังหวัดประจวบคีรีขันธ์	117

บทนำ

1.1 หลักการและเหตุผล

“สถิติ” เป็นกระบวนการที่เกิดขึ้นเพื่อแก้ปัญหาเกี่ยวกับปรากฏการณ์ธรรมชาติทางวิทยาศาสตร์ทางสังคม เป็นเทคนิคที่ใช้แก้ปัญหาโดยการวินิจฉัยข้อมูล คำว่า สถิติ ตรงกับภาษาอังกฤษว่า Statistics ซึ่งมีรากศัพท์มาจากคำว่า State ความหมายเดิมหมายถึง ข้อมูล (data) หรือข่าวสาร (information) ข้อมูลสถิติเป็นข้อมูลที่เกิดจากการจัดเก็บหรือบันทึกข้อมูลที่อยู่รอบตัวให้อยู่ในรูปแบบข้อความหรือตัวเลขและนำมาประมวลผลเพื่อใช้ในการวัดค่า ประเมินค่า หรือใช้สถิติเป็นเกณฑ์มาตรฐานสำหรับเปรียบเทียบการเปลี่ยนแปลงของอดีตและปัจจุบัน ที่เป็นประโยชน์ ไปจนถึงใช้คาดการณ์ในอนาคต ข้อมูลสถิติมาสามารถนำมาใช้ประโยชน์แก่ภาครัฐและการพัฒนาประเทศในด้านต่างๆ เช่น การบริหารงานหรือการวางแผนเกี่ยวกับกำลังคน การจัดเก็บภาษีอากร การบริหารศึกษา การสาธารณสุข หรือด้านการรักษาความปลอดภัยและการป้องกันประเทศ ทำให้สถิติมีความสำคัญต่อทุกระดับ การขับเคลื่อนการพัฒนาประเทศ รัฐบาลจำเป็นต้องมีข้อมูลต่างๆ เพื่อใช้ในการกำหนดนโยบาย ยุทธศาสตร์ วางแผน และติดตามความก้าวหน้าการดำเนินงานตามนโยบายต่าง ๆ โดยเฉพาะอย่างยิ่ง “องค์ความรู้จากสถิติที่เกี่ยวกับสถานการณ์ด้านเศรษฐกิจ สังคม และทรัพยากรธรรมชาติและสิ่งแวดล้อมของประเทศ เพื่อกำหนดนโยบาย ขับเคลื่อน และติดตามประเมินผลการดำเนินนโยบายต่าง ๆ”

สถิติมีบทบาทและความจำเป็นของข้อมูลสถิติในการใช้บริหารและพัฒนาประเทศต่าง ๆ ทั่วโลกได้ทวีความสำคัญขึ้นเป็นลำดับ โดยเฉพาะการนำสถิติมาใช้เป็นปัจจัยสนับสนุนการตัดสินใจในการวางแผนนโยบาย การเลือกวิธีการปฏิบัติงาน ตลอดจนการกำกับดูแล เพื่อให้เกิดความก้าวหน้าในการพัฒนาประเทศในทุกด้าน สำนักงานสถิติแห่งชาติ (สสช.) จึงมีเป้าหมายที่จะพัฒนาการผลิตและการจัดทำข้อมูลสถิติให้มีความครอบคลุม มีคุณภาพ ลดความซ้ำซ้อน และทันต่อภาวะการเปลี่ยนแปลง ตลอดจน การเผยแพร่ข้อมูลสถิติให้เป็นไปอย่างกว้างขวาง เพื่อทุกภาคส่วนได้เข้าถึงและใช้ประโยชน์ข้อมูลสถิติที่สำคัญ

ด้วยพัฒนาการทางคอมพิวเตอร์และเทคโนโลยีสารสนเทศที่เปลี่ยนแปลงอย่างรวดเร็วทำให้ระบบการจัดเก็บข้อมูลสถิติของประเทศเป็น “ระบบสถิติแบบกระจายงาน” กล่าวคือ หน่วยงานภาครัฐต่างมีระบบจัดเก็บข้อมูลทั้งที่ได้จากการบริหารงาน งานทะเบียน และจากความต้องการเฉพาะของหน่วยงาน เพื่อประมวลเป็นสถิติและสารสนเทศตามความต้องการของหน่วยงานเป็นหลัก ซึ่งการดำเนินงานดังกล่าวมีข้อดีคือ ทำให้หน่วยงานมีข้อมูลใช้เพื่อการตัดสินใจตามภารกิจของหน่วยงานได้ตรงความต้องการ สะดวก และรวดเร็ว แต่ในขณะเดียวกัน การกำหนดนโยบายหรือทิศทางการพัฒนาประเทศควรพัฒนาบนพื้นฐานที่เห็นภาพองค์รวมของทุกส่วนที่เกี่ยวข้อง ไม่อาจพิจารณาแยกส่วนระหว่างด้านเศรษฐกิจ สังคม และสิ่งแวดล้อม จึงจำเป็นต้องมีข้อมูลที่บูรณาการกันเพื่อสะท้อนให้ผู้กำหนดนโยบายได้เห็นภาพรวมผ่านเป้าหมาย เป้าประสงค์และตัวชี้วัดอย่างแท้จริง ด้วยสาเหตุดังกล่าว จึงทำให้เกิดปัญหาเมื่อผู้ใช้หรือผู้บริหารต้องการนำข้อมูลจากต่างหน่วยงานมาใช้ประโยชน์ร่วมกันทำได้ยาก เพราะแต่ละหน่วยงานต่างมีวิธีการ วัตถุประสงค์ และการจัดเก็บข้อมูลที่แตกต่างกัน

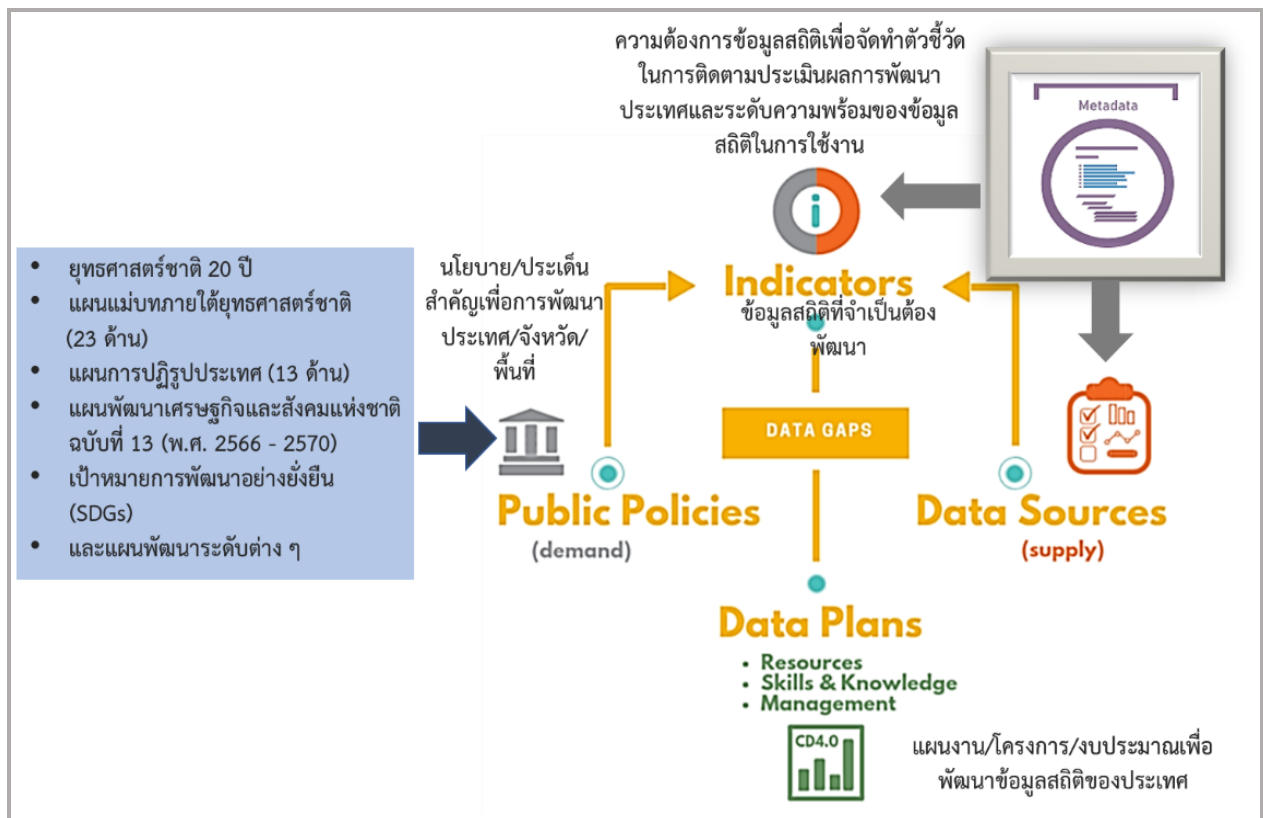
ดังนั้น การที่สังคมไทยจะมีข้อมูลสถิติเพื่อสนับสนุนการวางแผนการพัฒนาประเทศในทิศทางที่ดีขึ้น จำเป็นต้องมีการบริหารจัดการระบบสถิติของประเทศเพื่อแก้ไขปัญหาดังกล่าว โดยสำนักงานสถิติแห่งชาติ ได้จัดทำแผนแม่บทระบบสถิติประเทศไทยขึ้นเป็นครั้งแรกในปี พ.ศ. 2554 และแผนแม่บทระบบสถิติประเทศไทย ฉบับที่ 2 (พ.ศ. 2559 – 2565) เพื่อให้การแปลงแผนแม่บทระบบสถิติประเทศไทยไปสู่การปฏิบัติเป็นไปอย่างมีประสิทธิภาพ และเกิดผลสัมฤทธิ์อย่างเป็นรูปธรรม สอดรับกับรัฐธรรมนูญแห่งราชอาณาจักรไทย พ.ศ. 2560 มาตรา 258 ข(2) “ให้มีการบูรณาการฐานข้อมูลของหน่วยงานของรัฐทุกหน่วยงานเข้าด้วยกัน เพื่อให้เป็นระบบข้อมูลเพื่อการบริหารราชการแผ่นดินและการบริการประชาชน” ทั้งในระดับภารกิจ (กระทรวง กรม) และระดับพื้นที่ (จังหวัด)

สำนักงานสถิติจังหวัดในฐานะฝ่ายเลขานุการคณะกรรมการสถิติระดับจังหวัดได้มีการพัฒนาข้อมูลสถิติ และสารสนเทศระดับพื้นที่ร่วมกับหน่วยงานที่เกี่ยวข้องในระดับพื้นที่ ผ่านกลไกของคณะกรรมการสถิติระดับจังหวัด คณะทำงานสถิติระดับจังหวัด โดยได้มีการจัดทำแผนพัฒนาสถิติระดับจังหวัด ขึ้นเป็นครั้งแรกในปี พ.ศ. 2557 ผลลัพธ์คือได้ชุดข้อมูลที่ตอบโจทย์ยุทธศาสตร์จังหวัด ผลิตภัณฑ์ที่มีศักยภาพ (Product Champion) ประเด็นปัญหาสำคัญ (Critical Issue) และแผนพัฒนาสถิติระดับจังหวัด ซึ่งเป็นกรอบแนวทางการดำเนินงานเพื่อการพัฒนาการเก็บข้อมูลสถิติที่สำคัญและจำเป็นต่อการบริหารงานยุทธศาสตร์จังหวัด โดยมีแผนพัฒนาจังหวัด และแผนปฏิบัติราชการประจำปี เป็นกลไกในการเชื่อมโยงความต้องการข้อมูลกับแนวทางการพัฒนาสถิติระดับจังหวัด เพื่อให้ได้สถิติทางการ (Official Statistics) ระดับจังหวัด คือ รายการข้อมูลสถิติที่สำคัญและจำเป็นที่ใช้สนับสนุนการตัดสินใจ ที่ได้มาจากระบบการจัดทำแผนพัฒนาจังหวัด และแผนปฏิบัติราชการประจำปี ที่นำไปสู่การจัดสรรงบประมาณในแผนงานและโครงการประจำปีของจังหวัด ประกอบด้วย ปัจจัยสู่ความสำเร็จ (Critical Success Factor) ตัวชี้วัด (Key Performance Indicator) และข้อมูลพื้นฐานที่สำคัญ (Baseline Data) รวมทั้งคำอธิบายข้อมูลสถิติทางการ (Official Statistics Metadata) ซึ่งเป็นการอธิบายข้อมูลที่ส่วนราชการดำเนินการจัดเก็บข้อมูลดังกล่าว โดยการขับเคลื่อนจัดทำแผนพัฒนาสถิติระดับจังหวัด (พ.ศ. 2566 – 2570) ดำเนินการผ่านกลไกคณะกรรมการสถิติระดับจังหวัดเพื่อสร้างการมีส่วนร่วม โดยยึดหลักแนวคิด “Demand-Driven” ที่ต้องการผลิตสถิติทางการที่มีคุณภาพบนพื้นฐานของความต้องการใช้สถิติอย่างแท้จริงที่สอดคล้องกับนโยบายสำคัญของประเทศ ได้แก่

- ยุทธศาสตร์ชาติ 20 ปี (พ.ศ. 2561 – 2580)
- แผนแม่บทภายใต้ยุทธศาสตร์ชาติ (23 ด้าน)
- แผนการปฏิรูปประเทศ (13 ด้าน)
- (ร่าง) แผนพัฒนาเศรษฐกิจและสังคมแห่งชาติ ฉบับที่ 13 (พ.ศ. 2566 – 2570)
- เป้าหมายการพัฒนาที่ยั่งยืน (Sustainable Development Goals: SDGs) ที่เชื่อมโยงกับกรอบการจัดทำแผนพัฒนาเศรษฐกิจและสังคมแห่งชาติ ฉบับที่ 13 (พ.ศ. 2566 – 2570)
- แผนยุทธศาสตร์และแผนพัฒนาระดับต่าง ๆ ในประเด็นที่เกี่ยวข้องกับยุทธศาสตร์การพัฒนาจังหวัด
- แผนพัฒนาจังหวัด พ.ศ. 2566 – 2570¹

¹ นโยบาย หลักเกณฑ์ วิธีการจัดทำแผนพัฒนาจังหวัด และแผนพัฒนากลุ่มจังหวัด พ.ศ. 2566 – 2570 (มติคณะกรรมการบูรณาการนโยบายภาค (ก.บ.ภ.) ครั้งที่ 2/2564 เมื่อวันที่ 14 กรกฎาคม 2564) โดยให้จังหวัดและกลุ่มจังหวัดดำเนินการจัดทำแผนพัฒนาจังหวัด และแผนพัฒนากลุ่มจังหวัด พ.ศ. 2566 – 2570 เพื่อให้แผนทันสถานการณ์ และใช้เป็นกรอบและทิศทางในการจัดทำแผนปฏิบัติราชการประจำปีของจังหวัดและกลุ่มจังหวัด ประจำปีงบประมาณ พ.ศ. 2566 – 2570

เพื่อให้ได้รายการข้อมูลสถิติที่ใช้ในการจัดทำตัวชี้วัดในการติดตามผลการพัฒนาประเทศในแต่ละระดับ โดยเฉพาะในระดับพื้นที่ ซึ่งต้องตรวจสอบสถานะรายการข้อมูลสำคัญที่ภาครัฐมีอยู่ (Data Supply) ว่ามีหน่วยงานเจ้าของข้อมูลหรือไม่ (หากเป็นข้อมูลที่เจ้าของข้อมูลเป็นหน่วยงานส่วนราชการส่วนกลาง สำนักงานสถิติแห่งชาติจะทำหน้าที่ประสานต่อไป) ถ้ารายการข้อมูลสถิติมีหน่วยงานเจ้าของข้อมูลแล้ว หน่วยงานเจ้าของข้อมูลจำเป็นต้องจัดทำคำอธิบายข้อมูลหรือเมทาดาทา (Metadata) เพื่อลงทะเบียนนำเข้าสู่ระบบบัญชีข้อมูลภาครัฐหรือ GD Catalog เพื่อให้บริการและให้แน่ใจว่ามีข้อมูลสถิติที่สามารถใช้ในการประเมินและติดตามผลตัวชี้วัดการพัฒนาประเทศในแต่ละระดับได้ ดังภาพ 1



ภาพ 1 แนวคิดการพัฒนาสถิติทางการ

แต่หากมีความจำเป็นต้องมีข้อมูลใดแต่พบว่ายังไม่มีหน่วยงานดำเนินการจัดทำข้อมูล คณะกรรมการสถิติระดับจังหวัดจะพิจารณาขอบหมายหน่วยงานจัดทำข้อมูลนั้น ซึ่งกระบวนการดังกล่าวจะนำไปสู่การพัฒนาการจัดทำข้อมูลสถิติทางการในระดับพื้นที่ให้มีข้อมูลที่เพียงพอและตอบโจทย์ความต้องการใช้งานจริงตามความต้องการของผู้ใช้งานได้ รวมทั้งมีข้อมูลสำหรับใช้ในการติดตามและประเมินผลการพัฒนาระดับพื้นที่อย่างถูกต้องและมีธรรมาภิบาล ดังนั้นคณะกรรมการสถิติระดับจังหวัดจึงได้จัดทำแผนพัฒนาสถิติระดับจังหวัดประจำปีงบประมาณนี้ขึ้น เพื่อเป็นเครื่องมือสำคัญในการกำหนดกรอบแนวทางการดำเนินงานเพื่อการพัฒนาการจัดทำข้อมูลสถิติที่สำคัญและจำเป็นต่อการบริหารงานของจังหวัด

1.2 วัตถุประสงค์การจัดทำแผนพัฒนาสถิติระดับจังหวัด

- 1.2.1 เพื่อศึกษาและวิเคราะห์นโยบายและยุทธศาสตร์ตามยุทธศาสตร์ชาติ 20 ปี (พ.ศ. 2561 – 2580) แผนแม่บทภายใต้ยุทธศาสตร์ชาติ (23 ด้าน) แผนการปฏิรูปประเทศ (13 ด้าน) (ร่าง)

แผนพัฒนาเศรษฐกิจและสังคมแห่งชาติ ฉบับที่ 13 (พ.ศ. 2566 – 2570) เป้าหมายการพัฒนาที่ยั่งยืน (Sustainable Development Goals: SDGs) (ร่าง) กรอบแผนพัฒนาภาค (พ.ศ. 2566 – 2570) และแผนพัฒนากลุ่มจังหวัด (พ.ศ. 2566 – 2570) ที่สอดคล้องกับแผนพัฒนาจังหวัด (พ.ศ. 2566 – 2570) หรือนโยบายของผู้บริหารในจังหวัด

- 1.2.2 เพื่อจัดทำรายการข้อมูลสถิติทางการที่เกี่ยวข้องกับการพัฒนาในระดับจังหวัดที่สอดคล้องกับแผนยุทธศาสตร์และแผนพัฒนาระดับต่าง ๆ พร้อมทั้งกำหนดหน่วยงานที่มีหน้าที่รับผิดชอบในการจัดทำข้อมูลที่ยังไม่มีหน่วยงานใดดำเนินการ และเชื่อมโยง/บูรณาการข้อมูลในระดับพื้นที่
- 1.2.3 เพื่อสร้างวัฒนธรรมการใช้ข้อมูลสถิติ สนับสนุนการตัดสินใจในระดับพื้นที่ ตลอดจนสร้างโอกาสการเข้าถึงข้อมูลในระดับพื้นที่ของประชาชน
- 1.2.4 เพื่อสร้างเครือข่าย การมีส่วนร่วมของหน่วยงานในระดับพื้นที่ในการผลิตข้อมูลทางสถิติ และการประยุกต์ใช้ข้อมูลเพื่อการตัดสินใจอย่างมีประสิทธิภาพ
- 1.2.5 เพื่อพัฒนาบุคลากรด้านสถิติของหน่วยงานที่เกี่ยวข้อง ให้มีความเป็นมืออาชีพด้านข้อมูลสถิติ และสารสนเทศที่สนับสนุนการพัฒนาในระดับพื้นที่

1.3 แนวทางการจัดทำแผนพัฒนาสถิติระดับจังหวัด

- 1.3.1 ศึกษา ยุทธศาสตร์ชาติ 20 ปี (พ.ศ. 2561 – 2580) แผนแม่บทภายใต้ยุทธศาสตร์ชาติ (23 ด้าน) แผนการปฏิรูปประเทศ (13 ด้าน) และ (ร่าง) แผนพัฒนาเศรษฐกิจและสังคมแห่งชาติ ฉบับที่ 13 (พ.ศ. 2566 – 2570) เป้าหมายการพัฒนาที่ยั่งยืน (Sustainable Development Goals: SDGs) (ร่าง) กรอบแผนพัฒนาภาค (พ.ศ. 2566 – 2570) แผนพัฒนากลุ่มจังหวัด (พ.ศ. 2566 – 2570) แผนพัฒนาจังหวัด (พ.ศ. 2566 – 2570) หรือนโยบายของผู้บริหารในจังหวัด
- 1.3.2 วิเคราะห์ความสอดคล้องเชื่อมโยงระหว่างประเด็นการพัฒนาจังหวัด ตัวชี้วัดการพัฒนาฯ กับแผนยุทธศาสตร์และแผนพัฒนาระดับต่าง ๆ โดยมีการประชุมหารือร่วมกับสำนักงานจังหวัดและหน่วยงานที่เกี่ยวข้อง
- 1.3.3 วิเคราะห์ห่วงโซ่คุณค่าจากแผนแม่บทภายใต้ยุทธศาสตร์ชาติ (23 ด้าน) ซึ่งใช้เป็นกรอบในการจัดทำห่วงโซ่คุณค่าที่สอดคล้องกับแผนพัฒนาจังหวัด โดยมีการประชุมหารือร่วมกับสำนักงานจังหวัดและหน่วยงานที่เกี่ยวข้อง
- 1.3.4 ทบทวนรายการสถิติทางการ 21 สาขา² รายการข้อมูลสถิติทางการในระดับพื้นที่ และสรุปรวบรวมรายการข้อมูลสถิติทางการของแต่ละห่วงโซ่คุณค่าที่เกี่ยวข้องกับการพัฒนาในระดับจังหวัด เพื่อจัดทำเป็นร่างผังสถิติทางการ

² สถิติทางการ 21 สาขา ประกอบด้วย ด้านสังคม 9 สาขา ได้แก่ 1) ประชากรศาสตร์ ประชากรและเคหะ 2) แรงงาน 3) การศึกษา 4) ศาสนา ศิลปะ และวัฒนธรรม 5) สุขภาพ 6)สวัสดิการสังคม 7) หญิงและชาย 8) รายได้และรายจ่ายของครัวเรือน 9) ยุติธรรมความมั่นคงการเมือง และการปกครอง ด้านเศรษฐกิจ 11 สาขา ได้แก่ 10) บัญชีประชาชาติ 11) เกษตร และประมง 12) อุตสาหกรรม 13) พลังงาน 14) การค้า และราคา 15)ขนส่ง และโลจิสติกส์ 16) เทคโนโลยีสารสนเทศและการสื่อสาร 17) การท่องเที่ยวและการกีฬา 18) การเงิน การธนาคาร และประกันภัย 19) การคลัง 20) วิทยาศาสตร์ เทคโนโลยีและนวัตกรรม ด้านทรัพยากรธรรมชาติและสิ่งแวดล้อม 21) ทรัพยากรธรรมชาติและสิ่งแวดล้อม

- 1.3.5 จัดทำผังสถิติทางการที่แสดงชื่อตัวชี้วัด รายการสถิติทางการ การจัดจำแนกระดับการนำเสนอ ผลสถานะและหน่วยงาน ทั้งนี้สถิติทางการในผังสถิติทางการบางรายการอาจจะยังไม่มี การผลิต หรือขาดหน่วยงานที่รับผิดชอบในปัจจุบัน ซึ่งจะต้องได้รับการพิจารณาเป็นส่วนหนึ่ง ของยุทธศาสตร์การพัฒนาในลำดับต่อไป
- 1.3.6 สรุปข้อเสนอแนะการพัฒนาการจัดเก็บข้อมูลและเสนอแผนการพัฒนาในอนาคต

1.4 คำอธิบายศัพท์

- 1.4.1 ห่วงโซ่คุณค่าภายใต้แผนแม่บทภายใต้ยุทธศาสตร์ชาติ (23 ด้าน)³ เป็นองค์ประกอบ (อาจรวมถึงกิจกรรมและกระบวนการต่าง ๆ) ที่มีความสอดคล้องและสัมพันธ์กันเป็นระบบ ภายใต้แผนแม่บทย่อย ตั้งแต่จุดเริ่มต้นของกระบวนการดำเนินงาน (ต้นทาง) ไป จนกระทั่งสิ้นสุดกระบวนการดำเนินงาน (ปลายทาง) ที่ส่งผลต่อการบรรลุเป้าหมายแผน แม่บทย่อยนั้น ๆ ได้ตามที่กำหนด โดยทางสำนักงานสภาพัฒนาการเศรษฐกิจและสังคม แห่งชาติได้จัดทำ 140 Final Value Chains เพื่อใช้ประกอบการจัดทำโครงการสำคัญต่าง ๆ
- 1.4.2 ห่วงโซ่คุณค่าทั่วไป (Generic Value Chain: GVC)⁴ เป็นห่วงโซ่คุณค่ารูปแบบกลางที่ได้จาก การทบทวนประเด็นยุทธศาสตร์การพัฒนาภาพรวมของจังหวัด (กรอบการดำเนินงาน ปี 2557) สามารถแบ่งแนวทางการพัฒนาเป็น 3 ด้าน คือ เศรษฐกิจ สังคม และทรัพยากร ธรรมชาติและสิ่งแวดล้อม ซึ่งประเด็นในแต่ละด้านจะมีประเด็นย่อยรวม 18 เรื่อง ในแต่ละ เรื่องจะมีการจัดทำห่วงโซ่คุณค่าแสดงกิจกรรมหลัก (Primary Activities) และกิจกรรม สนับสนุน (Support Activities) โดยกิจกรรมทุกประเภทมีส่วนในการช่วยเพิ่มคุณค่าให้กับ สินค้าหรือบริการ หรือลด กำไร ป้องกันปัญหาให้กับประเด็นปัญหาสำคัญที่เลือก โดยแต่ละ กิจกรรมในแต่ละข้อต่อของห่วงโซ่คุณค่า (Value Chain: VC) จะแสดงให้เห็นถึงคุณค่า หรือ ประโยชน์ให้กับการพัฒนาพื้นที่
- 1.4.3 ห่วงโซ่คุณค่าที่สอดคล้องกับแผนพัฒนาจังหวัด เป็นห่วงโซ่คุณค่าของจังหวัดในแต่ละประเด็น การพัฒนาภายใต้แผนพัฒนาจังหวัด โดยใช้ห่วงโซ่คุณค่าภายใต้แผนแม่บทภายใต้ยุทธศาสตร์ ชาติ (23 ด้าน) 140 Final Value Chains และห่วงโซ่คุณค่าทั่วไป (Generic Value Chain: GVC) เป็นกรอบในการจัดทำเพื่อให้ได้ห่วงโซ่คุณค่าตามประเด็นการพัฒนาจังหวัด ที่ประกอบด้วยกิจกรรมหลัก (Primary Activities) และกิจกรรมสนับสนุน (Support Activities) ที่มีความสอดคล้องและสัมพันธ์กันเป็นระบบ ตั้งแต่จุดเริ่มต้นของกระบวนการ การดำเนินงาน (ต้นทาง) ไปจนกระทั่งสิ้นสุดกระบวนการดำเนินงาน (ปลายทาง) ที่ส่งผล ต่อการบรรลุเป้าหมายประเด็นการพัฒนาจังหวัดได้ตามที่กำหนด
- 1.4.4 แผนพัฒนาสถิติระดับจังหวัด⁵ เป็นเครื่องมือสำคัญในการกำหนดกรอบแนวทางการ ดำเนินงานเพื่อการพัฒนาการจัดเก็บข้อมูลสถิติที่สำคัญและจำเป็นต่อการบริหารงาน ยุทธศาสตร์จังหวัดในระยะสั้น 1 ปี และระยะกลาง 4 ปี เพื่อให้เชื่อมโยงกับการจัดทำ

³ ที่มา: การประชุมเชิงปฏิบัติการการจัดทำโครงการสำคัญ ประจำปีงบประมาณ 2565 เอกสารประกอบการบรรยาย: การวิเคราะห์และ ประเมินผลห่วงโซ่คุณค่า (Value Chain) ที่ส่งผลต่อการบรรลุเป้าหมายแผนแม่บทย่อย Workshop2 วันที่ 9 ก.ค. 63

⁴ ผลจากการจัดทำโครงการพัฒนาข้อมูลสถิติและสารสนเทศระดับพื้นที่ 76 จังหวัด และ 18 กลุ่มจังหวัด พ.ศ. 2557

⁵ ที่มา: ผลจากการจัดทำโครงการพัฒนาข้อมูลสถิติและสารสนเทศระดับพื้นที่ 76 จังหวัด และ 18 กลุ่มจังหวัด พ.ศ. 2557

แผนพัฒนาจังหวัดและสอดคล้องกับแผนยุทธศาสตร์และแผนพัฒนาระดับต่าง ๆ ซึ่งจะกำหนดกิจกรรมต่าง ๆ เพื่อพัฒนาคุณภาพสถิติทางการว่ามีรายการใดบ้าง จะพัฒนาอย่างไร หน่วยงานใดเป็นผู้รับผิดชอบ พร้อมทั้งระบุระยะเวลาที่ต้องดำเนินการด้วย

- 1.4.5 สถิติทางการ (Official Statistics)⁶ หมายถึง ข้อความหรือตัวเลขที่เป็นตัวแทนแสดงถึงคุณลักษณะของสิ่งต่าง ๆ ในประเทศ ที่ประมวลตามความเป็นจริงจากข้อมูลที่เก็บรวบรวมได้ตามหลักวิชาการทางสถิติและเป็นสถิติที่มีความสำคัญต่อการใช้ในการกำหนดนโยบายเพื่อการพัฒนาประเทศ
- 1.4.6 บัญชีสถิติทางการ เอกสารแสดงบรรดารายการสถิติทางการเพื่อจัดทำแผนกำหนดความรับผิดชอบในการดำเนินงานทางสถิติตามแผนแม่บท
- 1.4.7 คำอธิบายข้อมูลหรือเมทาดาทา⁷ (Metadata) หมายถึง ข้อมูลที่ใช้อธิบายข้อมูลหลักหรือกลุ่มที่เกี่ยวข้องทั้งกระบวนการเชิงธุรกิจ (ในที่นี้หมายถึง กระบวนการทำงานตามภารกิจของหน่วยงาน) และเชิงเทคโนโลยีสารสนเทศ กฎและข้อจำกัดของข้อมูล และโครงสร้างของข้อมูล เมทาดาทาช่วยให้หน่วยงานสามารถเข้าใจข้อมูล ระบบ และขั้นตอนการทำงานได้ดียิ่งขึ้น โดยการบริหารจัดการเมทาดาทา (Metadata Management) เริ่มตั้งแต่การเก็บรวบรวม การจัดกลุ่ม การดูแล และการควบคุมเมทาดาทา ทั้งนี้ ข้อมูลแต่ละชุดควรมีเมทาดาทาเพื่อให้ผู้ใช้งานทราบเกี่ยวกับชุดข้อมูล เช่น รายละเอียดของชุดข้อมูล สิ่งที่เกี่ยวข้องกับชุดข้อมูล วัตถุประสงค์การนำไปใช้ และฟิลด์ข้อมูล เป็นต้น ซึ่งคำอธิบายชุดข้อมูลประกอบด้วยคำอธิบายข้อมูลจำนวน 14 รายการ สำหรับ 1 ชุดข้อมูล ที่หน่วยงานต้องจัดทำและระบุรายละเอียด ได้แก่ ประเภทข้อมูล ชื่อชุดข้อมูล องค์กร ชื่อผู้ติดต่อ อีเมลผู้ติดต่อ คำสำคัญ รายละเอียด วัตถุประสงค์ หน่วยความถี่ของการปรับปรุงข้อมูล ค่าความถี่ของการปรับปรุงข้อมูล ขอบเขตเชิงภูมิศาสตร์หรือเชิงพื้นที่ แหล่งที่มา รูปแบบการเก็บข้อมูล หมวดหมู่ข้อมูลตามธรรมาภิบาลข้อมูลภาครัฐ และสัญญาอนุญาตให้ใช้ข้อมูล
- 1.4.8 หน่วยงาน⁸ หมายถึง ส่วนราชการ รัฐวิสาหกิจ องค์การมหาชน องค์กรปกครองส่วนท้องถิ่น และหน่วยงานอื่นของรัฐ
- 1.4.9 เจ้าของข้อมูล (Data Owners)⁹ หมายถึง บุคคลที่ทำหน้าที่ตรวจสอบดูแลข้อมูลโดยตรงสร้างความมั่นใจได้ว่าการบริหารจัดการข้อมูลสอดคล้องกับนโยบาย มาตรฐาน กฎระเบียบ หรือกฎหมาย เจ้าของข้อมูลทำการทบทวนและอนุมัติการดำเนินการต่าง ๆ ที่เกี่ยวข้องกับข้อมูล เช่น การเปลี่ยนแปลงเมทาดาทาและเกณฑ์การทำดาตาคleaning (Data Cleansing) นอกจากนี้ยังทำหน้าที่ในการให้สิทธิ์ในการเข้าถึงข้อมูล จัดชั้นความลับของข้อมูล เจ้าของข้อมูลมักจะอยู่ในตำแหน่งบริหาร เช่น ผู้อำนวยการฝ่ายหรือหัวหน้าส่วนงานบุคคลเป็น เจ้าของข้อมูลบุคคล ผู้อำนวยการฝ่ายหรือหัวหน้าส่วนงานการเงินเป็น เจ้าของข้อมูลการเงิน เป็นต้น

⁶ ที่มา: แผนแม่บทระบบสถิติประเทศไทย พ.ศ. 2554 – 2558 หน้า 6

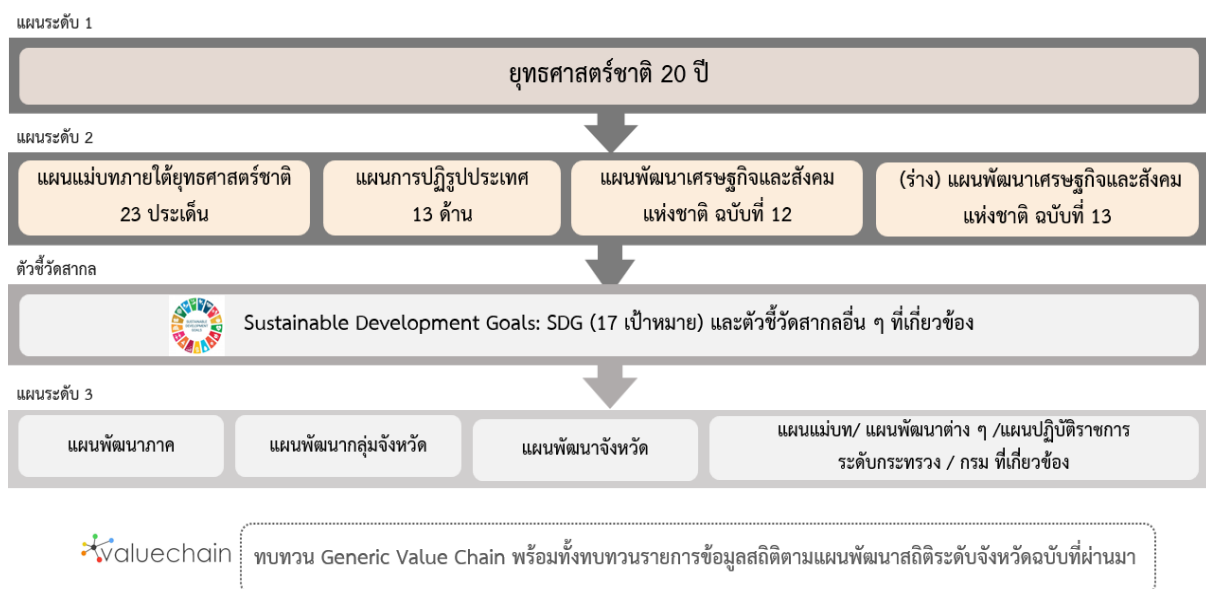
⁷ ที่มา: (ร่าง) คำอธิบาย ข้อมูลหรือเมทาดาทา (Metadata) สำหรับชุดข้อมูลภาครัฐ

⁸ ที่มา: พระราชบัญญัติสถิติ พ.ศ. 2550

⁹ ที่มา: ธรรมาภิบาลข้อมูลภาครัฐ หน้า 36

นโยบายและยุทธศาสตร์ที่เกี่ยวข้องกับการพัฒนาในระดับจังหวัด

การวิเคราะห์ความสอดคล้องเชื่อมโยงประเด็นยุทธศาสตร์การพัฒนาจังหวัด และตัวชี้วัดการพัฒนาตามประเด็นยุทธศาสตร์ที่สำคัญ การขับเคลื่อนในการจัดทำแผนพัฒนาสถิติระดับจังหวัด (พ.ศ. 2566 – 2570) ได้ศึกษายุทธศาสตร์ชาติ 20 ปี (พ.ศ. 2561 – 2580) แผนแม่บทภายใต้ยุทธศาสตร์ชาติ (23 ด้าน) แผนการปฏิรูปประเทศ (13 ด้าน) (ร่าง) แผนพัฒนาเศรษฐกิจและสังคมแห่งชาติ ฉบับที่ 13 (พ.ศ. 2566 – 2570) เป้าหมายการพัฒนาที่ยั่งยืน (Sustainable Development Goals: SDGs) และตัวชี้วัดสากลอื่น ๆ ที่สำคัญ เช่น การจัดอันดับขีดความสามารถ ในการแข่งขัน (International Institute for Management Development: IMD) ยุทธศาสตร์การพัฒนาของแผนแม่บท/แผนพัฒนาต่าง ๆ/แผนปฏิบัติการระดับกระทรวง กรมที่เกี่ยวข้อง (ร่าง) กรอบแผนพัฒนาภาค (พ.ศ. 2566 – 2570) แผนพัฒนากลุ่มจังหวัด (พ.ศ. 2566 – 2570) แผนพัฒนาจังหวัด (พ.ศ. 2566 – 2570) หรือนโยบายของผู้บริหารในจังหวัด เป็นต้น พร้อมทั้งวิเคราะห์ความสอดคล้องเชื่อมโยงระหว่างประเด็นการพัฒนาจังหวัด ตัวชี้วัดการพัฒนากับแผนยุทธศาสตร์และแผนพัฒนาระดับต่าง ๆ เพื่อเป็นกรอบแนวคิด ในการดำเนินการในครั้งนี้ ดังภาพ 2



ภาพ 2 กรอบแนวคิดการวิเคราะห์นโยบายและยุทธศาสตร์ที่เกี่ยวข้องกับการพัฒนาในระดับจังหวัด

2.1 การศึกษานโยบายและยุทธศาสตร์ที่เกี่ยวข้องกับการพัฒนาในระดับจังหวัด

การจัดทำแผนพัฒนาสถิติระดับจังหวัดประจวบคีรีขันธ์ (พ.ศ. 2566 – 2570) มีวิสัยทัศน์ พันธกิจ เป้าประสงค์รวม และประเด็นยุทธศาสตร์ รวมทั้งตัวชี้วัดสำคัญที่ได้มีการศึกษา นโยบายและยุทธศาสตร์ที่เกี่ยวข้องเพื่อให้เกิดความเชื่อมโยงระหว่างแผนและข้อมูลสถิติที่ใช้ในกำหนดนโยบาย การจัดทำตัวชี้วัดเพื่อติดตามประเมินผล ดังนี้

2.1.1 ยุทธศาสตร์ชาติ 20 ปี (พ.ศ. 2561 – 2580)¹⁰

ยุทธศาสตร์ชาติเป็นเครื่องมือสำคัญในการบริหารราชการแผ่นดินและใช้เป็นแนวทางในการสนับสนุนการตัดสินใจของผู้บริหาร รวมถึงการวางกรอบการพัฒนาประเทศให้เป็นไปในแนวทางที่เหมาะสม สอดคล้องกับการเปลี่ยนแปลงของประเทศ ทั้งในด้านเศรษฐกิจ สังคม และทรัพยากรธรรมชาติและสิ่งแวดล้อม ได้อย่างมีประสิทธิภาพ เพื่อให้ประเทศไทยสามารถยกระดับการพัฒนาให้บรรลุตามวิสัยทัศน์ “ประเทศไทยมีความมั่นคง มั่งคั่ง ยั่งยืน เป็นประเทศพัฒนาแล้ว ด้วยการพัฒนาตามหลักปรัชญาของเศรษฐกิจพอเพียง” การพัฒนาประเทศจึงจำเป็นต้องกำหนดยุทธศาสตร์การพัฒนาประเทศระยะยาวที่จะทำให้ประเทศไทยมีความมั่นคง มีภูมิคุ้มกันต่อการเปลี่ยนแปลงจากปัจจัยภายในและภายนอกประเทศในทุกมิติ ทุกรูปแบบและทุกระดับทั้ง ภาคเกษตรกรรม ภาคอุตสาหกรรม และภาคการบริการของประเทศให้ได้รับการพัฒนา ยกระดับไปสู่การใช้เทคโนโลยีและนวัตกรรมในการสร้างมูลค่าเพิ่ม และพัฒนากลไกที่สำคัญในการขับเคลื่อนเศรษฐกิจใหม่ที่จะสร้างและเพิ่มศักยภาพในการแข่งขันของประเทศ เพื่อยกระดับฐานรายได้ของประชาชนในภาพรวมและกระจายผลประโยชน์ไปสู่ภาคส่วนต่าง ๆ ได้อย่างเหมาะสม ประชาชนได้รับการพัฒนาให้มีศักยภาพในการคิดวิเคราะห์ สามารถ “รู้ รับ ปรับใช้” เทคโนโลยีใหม่ได้อย่างต่อเนื่อง สามารถเข้าถึงการบริการพื้นฐาน ระบบสวัสดิการ และกระบวนการยุติธรรมได้อย่างเท่าเทียมกัน หรือตามคติพจน์ “มั่นคง มั่งคั่ง ยั่งยืน” อันประกอบด้วย 6 ยุทธศาสตร์ โดยมีการแปลงยุทธศาสตร์สู่การปฏิบัติ ดังภาพ 3 และมีคุณภาพ สร้างโอกาสและความเสมอภาคทางสังคม สร้างการเติบโตบนคุณภาพชีวิตที่เป็นมิตรกับสิ่งแวดล้อม



ภาพ 3 ยุทธศาสตร์ชาติ 6 ด้านและการแปลงยุทธศาสตร์สู่การปฏิบัติ, สำนักงานสภาพัฒนาการเศรษฐกิจและสังคมแห่งชาติ

¹⁰ ที่มา: ยุทธศาสตร์ชาติ 20 ปี (พ.ศ. 2561 – 2580), ราชกิจจานุเบกษา เล่มที่ 135 ตอนที่ 82 ก

2.1.2 แผนแม่บทภายใต้ยุทธศาสตร์ชาติ¹¹

รัฐธรรมนูญแห่งราชอาณาจักรไทย มาตรา 65 กำหนดให้รัฐพึงจัดให้มียุทธศาสตร์ชาติเป็นเป้าหมายการพัฒนาประเทศอย่างยั่งยืนตามหลักธรรมาภิบาล เพื่อใช้เป็นกรอบในการจัดทำแผนต่าง ๆ ให้สอดคล้องและบูรณาการกัน เพื่อให้เกิดเป็นการผลักดันร่วมกันไปสู่เป้าหมาย โดยให้เป็นไปตามที่กำหนดในกฎหมายว่าด้วยการจัดทำยุทธศาสตร์ชาติ แผนแม่บทภายใต้ยุทธศาสตร์ชาติเป็นส่วนสำคัญในการถ่ายทอดเป้าหมายและประเด็นยุทธศาสตร์ของยุทธศาสตร์ชาติลงสู่แผนระดับต่าง ๆ ต่อไป ซึ่งได้คำนึงถึงการประสานเชื่อมโยงเป้าหมายของแต่ละแผนแม่บทภายใต้ยุทธศาสตร์ชาติให้มีความสอดคล้องไปในทิศทางเดียวกัน โดยแผนแม่บทภายใต้ยุทธศาสตร์ชาติจะประกอบด้วย สถานการณ์และแนวโน้มที่เกี่ยวข้องของแผนแม่บทเป้าหมายและตัวชี้วัดในการดำเนินการ ซึ่งแบ่งช่วงเวลาออกเป็น 4 ช่วง ช่วงละ 5 ปี รวมทั้งกำหนดแนวทางการพัฒนา และแผนงาน/โครงการที่สำคัญของแผนแม่บทภายใต้ยุทธศาสตร์ชาติ เพื่อเป็นกรอบในการดำเนินการของหน่วยงานที่เกี่ยวข้องให้บรรลุเป้าหมายการพัฒนาประเทศที่กำหนดไว้ในยุทธศาสตร์ว่า “ประเทศชาติมั่นคง ประชาชนมีความสุข เศรษฐกิจพัฒนาอย่างต่อเนื่อง สังคมเป็นธรรม ฐานทรัพยากรธรรมชาติยั่งยืน” โดยยกระดับศักยภาพของประเทศในหลายมิติ พัฒนาคนในทุกมิติและในทุกช่วงวัยให้เป็นคนดี เก่ง และมีคุณภาพ สร้างโอกาสและความเสมอภาคทางสังคม สร้างการเติบโตบนคุณภาพชีวิตที่เป็นมิตรกับสิ่งแวดล้อม และมีภาครัฐของประชาชนเพื่อประชาชนและประโยชน์ส่วนรวม โดยแผนแม่บทภายใต้ยุทธศาสตร์ชาติ มีจำนวน 23 ฉบับ ได้แก่

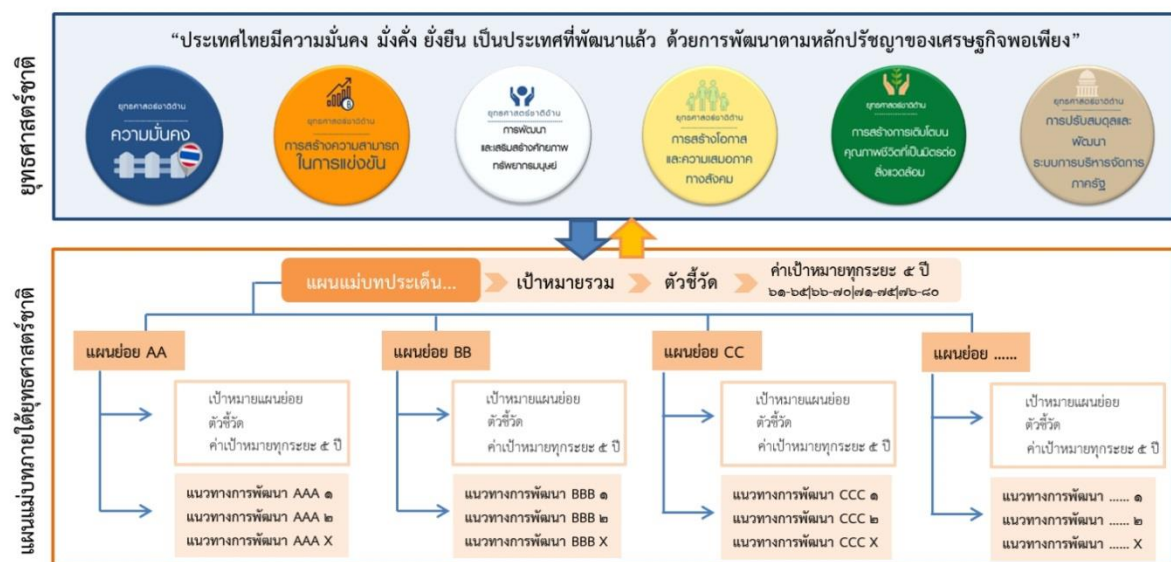
- 1) ความมั่นคง
- 2) การต่างประเทศ
- 3) การเกษตร
- 4) อุตสาหกรรมและบริการแห่งอนาคต
- 5) การท่องเที่ยว
- 6) พื้นที่และเมืองน่าอยู่อัจฉริยะ
- 7) โครงสร้างพื้นฐาน ระบบโลจิสติกส์ และดิจิทัล
- 8) ผู้ประกอบการและวิสาหกิจขนาดกลางและขนาดย่อมยุคใหม่
- 9) เขตเศรษฐกิจพิเศษ
- 10) การปรับเปลี่ยนค่านิยม และวัฒนธรรม
- 11) ศักยภาพคนตลอดช่วงชีวิต
- 12) การพัฒนาการเรียนรู้
- 13) การเสริมสร้างให้คนไทยมีสุขภาพพลานามัยที่ดี
- 14) ศักยภาพการกีฬา
- 15) พลังทางสังคม
- 16) เศรษฐกิจฐานราก
- 17) ความเสมอภาคและหลักประกันสังคม
- 18) การเติบโตอย่างยั่งยืน
- 19) การบริหารจัดการน้ำทั้งระบบ
- 20) การบริการประชาชนและประสิทธิภาพภาครัฐ

¹¹ ที่มา: สรุปสาระสำคัญแผนแม่บทภายใต้ยุทธศาสตร์ชาติ (พ.ศ. 2561 - 2580), สำนักงานสภาพัฒนาการเศรษฐกิจและสังคมแห่งชาติ

- 21) การต่อต้านการทุจริตและประพฤติมิชอบ
- 22) กฎหมายและกระบวนการยุติธรรม
- 23) การวิจัยและพัฒนานวัตกรรม

แผนแม่บทภายใต้ยุทธศาสตร์ชาติทั้ง 23 ฉบับ เป็นการกำหนดประเด็นในลักษณะที่มีการบูรณาการและเชื่อมโยงระหว่างยุทธศาสตร์ชาติด้านที่เกี่ยวข้อง และประเด็นการพัฒนาจะมีความซ้ำซ้อนกันระหว่างแผนแม่บทฯ เพื่อให้ส่วนราชการสามารถนำแผนแม่บทฯ ไปใช้ในทางปฏิบัติได้อย่างมีประสิทธิภาพ และป้องกันการเกิดความสับสน โดยแผนแม่บทภายใต้ยุทธศาสตร์ชาติเป็นแผนระดับที่ 2 ที่มีความสำคัญในการเป็นแนวทางการพัฒนาและขับเคลื่อนประเทศเพื่อให้บรรลุเป้าหมายของยุทธศาสตร์ และถ่ายทอดไปสู่แนวทางในการปฏิบัติในแผนระดับที่ 3 ของหน่วยงาน ตามมติคณะรัฐมนตรีเมื่อวันที่ 4 ธันวาคม 2560

โครงสร้างของแผนแม่บทภายใต้ยุทธศาสตร์ชาติทั้ง 23 ฉบับมีองค์ประกอบหลัก 2 ส่วน ได้แก่ (1) ประเด็นแผนแม่บท ประกอบด้วย เป้าหมาย ตัวชี้วัด และค่าเป้าหมายในระดับประเด็น เพื่อใช้ติดตามประเมินผลการดำเนินงานในระดับผลลัพธ์ชั้นกลาง และ (2) แผนย่อยของแผนแม่บทฯ ประกอบด้วย เป้าหมาย ตัวชี้วัด และค่าเป้าหมายในระดับ เพื่อใช้ติดตามประเมินผลการดำเนินงานในระดับผลลัพธ์ขั้นต้น ดังภาพ 4



ภาพ 4 โครงสร้างของแผนแม่บทภายใต้ยุทธศาสตร์ชาติ

นอกจากนี้สำนักงานสภาพัฒนาการเศรษฐกิจและสังคมแห่งชาติได้จัดทำห่วงโซ่คุณค่าของประเทศไทย (Final Value Chain Thailand)¹² ที่ส่งผลให้บรรลุ 140 เป้าหมายแผนแม่บทย่อย ภายใต้แผนแม่บทภายใต้ยุทธศาสตร์ (ฉบับแก้ไข ปี 2566)

2.1.3 แผนการปฏิรูปประเทศ (ฉบับปรับปรุง)¹³

แผนการปฏิรูปประเทศ (ฉบับปรับปรุง) เป็นแผนระดับที่ 2 ตามมติคณะรัฐมนตรี เมื่อวันที่ 4 ธันวาคม 2560 โดยส่งผลต่อการบรรลุเป้าหมายของยุทธศาสตร์ชาติ และแผนแม่บทภายใต้ยุทธศาสตร์

¹² ที่มา: ห่วงโซ่คุณค่าของประเทศไทย (Value Chain Thailand) (ฉบับแก้ไขปี 2566) , สำนักงานสภาพัฒนาการเศรษฐกิจและสังคมแห่งชาติ

¹³ ที่มา: แผนการปฏิรูปประเทศ (ฉบับปรับปรุง) , สำนักงานสภาพัฒนาการเศรษฐกิจและสังคมแห่งชาติ

ซึ่งทุกหน่วยงานต้องดำเนินการตามกิจกรรมปฏิรูปประเทศที่จะส่งผลให้เกิดการเปลี่ยนแปลงต่อประชาชนอย่างมีนัยสำคัญ (Big Rock) นำไปสู่การปฏิบัติตามหลักความสัมพันธ์เชิงเหตุและผล (Causal Relationship: XYZ) เพื่อให้บรรลุผลสัมฤทธิ์ตามเป้าหมายของยุทธศาสตร์ชาติของแต่ละช่วงเวลา 5 ปี โดยแผนการปฏิรูปประเทศ ฉบับปรับปรุงจะดำเนินการคู่ขนานไปกับเล่มแผนการปฏิรูปประเทศฉบับเดิมที่ประกาศใช้เมื่อเดือนเมษายน 2561 ที่เป็นกิจกรรมในลักษณะภารกิจปกติของหน่วยงาน ซึ่งแผนการปฏิรูปประเทศ 13 ด้าน ได้แก่ ด้านการเมือง ด้านการบริหารราชการแผ่นดิน ด้านกฎหมาย ด้านกระบวนการยุติธรรม ด้านเศรษฐกิจ ด้านทรัพยากรธรรมชาติและสิ่งแวดล้อม ด้านสาธารณสุข ด้านสื่อสารมวลชน เทคโนโลยีสารสนเทศ ด้านสังคม ด้านพลังงาน ด้านการป้องกันและปราบปรามการทุจริตและประพฤติมิชอบ ด้านการศึกษา ด้านวัฒนธรรม กีฬาแรงงาน และการพัฒนาทรัพยากรมนุษย์

2.1.4 (ร่าง) แผนพัฒนาเศรษฐกิจและสังคมแห่งชาติ ฉบับที่ 13 (พ.ศ. 2566 – 2570)¹⁴

(ร่าง) แผนพัฒนาเศรษฐกิจและสังคมแห่งชาติ ฉบับที่ 13 (พ.ศ. 2566 - 2570) เป็นแผนพัฒนาฉบับแรกที่เริ่มต้นกระบวนการยกร่างกรอบแผนแม่บทภายใต้ยุทธศาสตร์ชาติและจะมีผลในการใช้เป็นกรอบเพื่อกำหนดแผนแม่บทภายใต้ยุทธศาสตร์ชาติ และแผนปฏิบัติการในช่วง 5 ปีที่สองของยุทธศาสตร์ชาติ 20 ปี โดยการกำหนดทิศทางการพัฒนาประเทศในระยะของแผนพัฒนาฯ ได้น้อมนำปรัชญาของเศรษฐกิจพอเพียงมาเป็นหลักในการขับเคลื่อนและวางแผนการพัฒนาประเทศ ไปสู่การบรรลุเป้าหมายในมิติต่าง ๆ ภายใต้ยุทธศาสตร์ชาติได้อย่างเป็นรูปธรรม ซึ่งการกำหนดทิศทางการพัฒนาประเทศในระยะต่อไปจึงจำเป็นต้องให้ความสำคัญกับปัจจัยทั้งภายนอกและภายใน ตลอดจนผลจากการเปลี่ยนแปลงของปัจจัยที่จะมีอิทธิพลต่อโครงสร้างและองค์ประกอบของประเทศในทุกมิติ เพื่อนำมาประมวลผลประกอบการกำหนดทิศทางการพัฒนาประเทศที่ควรจะมีไปในอนาคต บนหลักปรัชญาของเศรษฐกิจพอเพียงที่สอดคล้องกับเป้าหมายการพัฒนาที่ยั่งยืนของโลก (SDGs)

(ร่าง) แผนพัฒนาฯ ฉบับที่ 13 มีจุดมุ่งหมายเพื่อขับเคลื่อนการพัฒนาประเทศให้สามารถบรรลุผลตามเป้าหมายการพัฒนาระยะยาวที่กำหนดไว้ในยุทธศาสตร์ชาติ โดยมุ่งหวังให้แผนพัฒนาฯ ฉบับที่ 13 (พ.ศ. 2566 - 2570) ทำหน้าที่เป็นกลไกในการขับเคลื่อนที่มีลำดับความสำคัญสูงต่อการพัฒนาประเทศในระยะ 5 ปี และเพื่อผลักดันให้ประเทศสามารถก้าวข้ามความท้าทายต่าง ๆ เพื่อขับเคลื่อนสู่ความเจริญเติบโตที่ทุกภาคส่วนได้รับประโยชน์อย่างเท่าเทียมกัน โดยมีวัตถุประสงค์เพื่อพลิกโฉมประเทศไทยสู่ “สังคมก้าวหน้า เศรษฐกิจสร้างมูลค่าอย่างยั่งยืน” จึงได้กำหนดเป้าหมายหลัก 5 ประการ ประกอบด้วย

- 1) การปรับโครงสร้างการผลิตสู่เศรษฐกิจฐานนวัตกรรม
- 2) การพัฒนาคนสำหรับโลกยุคใหม่
- 3) การมุ่งสู่สังคมแห่งโอกาสและความเป็นธรรม
- 4) การเปลี่ยนผ่านไปสู่ความยั่งยืน
- 5) การเสริมสร้างความสามารถของประเทศในการรับมือกับความเสี่ยงและการเปลี่ยนแปลงภายใต้บริบทโลกใหม่

ดังนั้น (ร่าง) แผนพัฒนาฯ ฉบับที่ 13 จึงได้กำหนดหมวดหมู่การพัฒนา จำนวน 13 ประการที่มีลักษณะเชิงบูรณาการ ซึ่งสามารถนำไปสู่การพัฒนาทั้งในด้านเศรษฐกิจ สังคม ทรัพยากรธรรมชาติและ

¹⁴ ที่มา: (ร่าง) แผนพัฒนาเศรษฐกิจและสังคมแห่งชาติ ฉบับที่ 13 (พ.ศ. 2566 - 2570) ตุลาคม 2564

สิ่งแวดล้อมไปพร้อม ๆ กัน ทำให้หมุดหมายแต่ละประการสามารถสนับสนุนเป้าหมายหลักได้มากกว่าหนึ่งข้อ โดยหมุดหมายทั้ง 13 ประการ แบ่งออกได้เป็น 4 มิติ ดังนี้

1) มิติภาคการผลิตและบริการเป้าหมาย

- หมุดหมายที่ 1 ไทยเป็นประเทศชั้นนำด้านสินค้าเกษตรและเกษตรแปรรูปมูลค่าสูง
- หมุดหมายที่ 2 ไทยเป็นจุดหมายของการท่องเที่ยวที่เน้นคุณภาพและความยั่งยืน
- หมุดหมายที่ 3 ไทยเป็นฐานการผลิตยานยนต์ไฟฟ้าที่สำคัญของโลก
- หมุดหมายที่ 4 ไทยเป็นศูนย์กลางทางการแพทย์และสุขภาพมูลค่าสูง
- หมุดหมายที่ 5 ไทยเป็นประตูการค้าการลงทุนและยุทธศาสตร์ทางโลจิสติกส์ที่สำคัญของภูมิภาค
- หมุดหมายที่ 6 ไทยเป็นศูนย์กลางด้านดิจิทัลและอุตสาหกรรมอิเล็กทรอนิกส์อัจฉริยะของอาเซียน

2) มิติโอกาสและความเสมอภาคทางเศรษฐกิจและสังคม

- หมุดหมายที่ 7 ไทยมีวิสาหกิจขนาดกลางและขนาดย่อมที่เข้มแข็ง มีศักยภาพสูง และสามารถแข่งขันได้
- หมุดหมายที่ 8 ไทยมีพื้นที่และเมืองอัจฉริยะที่น่าอยู่ ปลอดภัย เติบโตได้อย่างยั่งยืน
- หมุดหมายที่ 9 ไทยมีความยากจนข้ามรุ่นลดลง และคนไทยทุกคนมีความคุ้มครองทางสังคมที่เพียงพอ เหมาะสม

3) มิติความยั่งยืนของทรัพยากรธรรมชาติและสิ่งแวดล้อม

- หมุดหมายที่ 10 ไทยมีเศรษฐกิจหมุนเวียนและสังคมคาร์บอนต่ำ
- หมุดหมายที่ 11 ไทยสามารถลดความเสี่ยงและผลกระทบจากภัยธรรมชาติและ การเปลี่ยนแปลงสภาพภูมิอากาศ

4) มิติปัจจัยผลักดันการพลิกโฉมประเทศ

- หมุดหมายที่ 12 ไทยมีกำลังคนสมรรถนะสูง มุ่งเรียนรู้อย่างต่อเนื่อง ตอบโจทย์การพัฒนาแห่งอนาคต
- หมุดหมายที่ 13 ไทยมีภาครัฐที่ทันสมัย มีประสิทธิภาพ และตอบโจทย์ประชาชน

2.1.5 การพัฒนาที่ยั่งยืน (Sustainable Development)¹⁵

การพัฒนาที่ยั่งยืน (Sustainable Development) คือ แนวทางการพัฒนาที่ตอบสนองความต้องการของคนรุ่นปัจจุบัน โดยไม่ลดทอนความสามารถในการตอบสนอง ความต้องการของคนรุ่นหลัง (Brundtland Report, 1987) โดยการบรรลุการพัฒนาที่ยั่งยืน มีองค์ประกอบสำคัญ 3 ประการ ได้แก่ การเติบโตทางเศรษฐกิจ (Economic Growth) ความครอบคลุมทางสังคม (Social Inclusion) และการคุ้มครองสิ่งแวดล้อม (Environmental Protection)

¹⁵ ที่มา: สำนักงานสภาพัฒนาการเศรษฐกิจและสังคมแห่งชาติ, <https://sdgs.nesdc.go.th/>


เป้าหมายการพัฒนาที่ยั่งยืน



ภาพ 5 17 เป้าหมายการพัฒนาที่ยั่งยืน, สำนักงานสภาพัฒนาการเศรษฐกิจและสังคมแห่งชาติ

ในการประชุมสมัชชาสหประชาชาติสมัยสามัญ ครั้งที่ 70 เมื่อวันที่ 25 กันยายน 2558 ณ สำนักงานใหญ่สหประชาชาติ ประเทศไทยและประเทศสมาชิกสหประชาชาติรวม 193 ประเทศ ร่วมลงนามรับรองวาระการพัฒนาที่ยั่งยืน ค.ศ. 2030 (2030 Agenda for Sustainable Development) ซึ่งเป็นกรอบการพัฒนาของโลกเพื่อร่วมกันบรรลุการพัฒนาทางสังคม เศรษฐกิจ และสิ่งแวดล้อมอย่างยั่งยืน โดยไม่ทิ้งใครไว้ข้างหลัง ภายในปี ค.ศ. 2030 โดยกำหนดให้มีเป้าหมายการพัฒนาที่ยั่งยืน (Sustainable Development Goals: SDGs) เป็นแนวทางให้แต่ละประเทศดำเนินการร่วมกัน

เป้าหมายการพัฒนาที่ยั่งยืน (SDGs) 17 เป้าหมาย ประกอบไปด้วย 169 เป้าหมายย่อย (SDG Targets) ที่มีความเป็นสากล เชื่อมโยงและเกื้อหนุนกัน และกำหนดให้มี 247 ตัวชี้วัด เพื่อใช้ติดตามและประเมินความก้าวหน้าของการพัฒนา โดยสามารถจัดกลุ่ม SDGs ตามปัจจัยที่เชื่อมโยงกันใน 5 มิติ (5P) ได้แก่



ภาพ 6 การจัดกลุ่ม SDGs ตามปัจจัยที่เชื่อมโยงกันใน 5 มิติ (5P)

- 1) การพัฒนาคน (People) ให้มีความสำคัญกับการขจัดปัญหาความยากจนและความหิวโหย และลดความเหลื่อมล้ำในสังคม ประกอบด้วย
 - เป้าหมายที่ 1: ขจัดความยากจน
 - เป้าหมายที่ 2: ยุติความหิวโหย บรรลุความมั่นคงทางอาหารและยกระดับโภชนาการสำหรับทุกคนในทุกวัย
 - เป้าหมายที่ 3: สร้างหลักประกันว่าคนมีชีวิตที่มีสุขภาพดีและส่งเสริมสวัสดิภาพสำหรับทุกคนในทุกวัย
 - เป้าหมายที่ 4: สร้างหลักประกันว่าทุกคนมีการศึกษาที่มีคุณภาพอย่างครอบคลุมและเท่าเทียม และสนับสนุนโอกาสในการเรียนรู้ตลอดชีวิต
 - เป้าหมายที่ 5: บรรลุความเท่าเทียมระหว่างเพศ และเสริมสร้างความเข้มแข็งให้แก่อสตรีและเด็กหญิง
- 2) สิ่งแวดล้อม (Planet) ให้มีความสำคัญกับการปกป้องและรักษาทรัพยากรธรรมชาติและสภาพภูมิอากาศเพื่อพลเมืองโลกรุ่นต่อไป ประกอบด้วย
 - เป้าหมายที่ 7: สร้างหลักประกันให้ทุกคนสามารถเข้าถึงพลังงานสมัยใหม่ที่ยั่งยืนในราคาที่ย่อมเยา
 - เป้าหมายที่ 8: ส่งเสริมการเติบโตทางเศรษฐกิจที่ต่อเนื่อง ครอบคลุม และยั่งยืน การจ้างงานเต็มที่ มีผลผลิตภาพ และการมีงานที่เหมาะสมสำหรับทุกคน
 - เป้าหมายที่ 9: สร้างโครงสร้างพื้นฐานที่มีความทนทาน ส่งเสริมการพัฒนาอุตสาหกรรมที่ครอบคลุมและยั่งยืน และส่งเสริมนวัตกรรม
 - เป้าหมายที่ 10: ลดความไม่เสมอภาคภายในประเทศและระหว่างประเทศ
 - เป้าหมายที่ 11: ทำให้เมืองและการตั้งถิ่นฐานของมนุษย์มีความครอบคลุม ปลอดภัย มีภูมิคุ้มกันและยั่งยืน
- 3) เศรษฐกิจและความมั่งคั่ง (Prosperity) ส่งเสริมให้ประชาชนมีความเป็นอยู่ที่ดีและสอดคล้องกับธรรมชาติ ประกอบด้วย
 - เป้าหมายที่ 6: สร้างหลักประกันว่าจะมีการจัดให้มีน้ำและสุขอนามัยสำหรับทุกคนและมีการบริหารจัดการที่ยั่งยืน
 - เป้าหมายที่ 12: สร้างหลักประกันให้มีรูปแบบการผลิตและการบริโภคที่ยั่งยืน
 - เป้าหมายที่ 13: เร่งต่อสู้กับการเปลี่ยนแปลงสภาพภูมิอากาศและผลกระทบที่เกิดขึ้น
 - เป้าหมายที่ 14: อนุรักษ์และใช้ประโยชน์จากมหาสมุทร ทะเล และทรัพยากรทางทะเลอย่างยั่งยืนเพื่อการพัฒนาที่ยั่งยืน
 - เป้าหมายที่ 15: ปกป้อง ปันฟู และสนับสนุนการใช้ระบบนิเวศบนบกอย่างยั่งยืน จัดการป่าไม้อย่างยั่งยืนต่อสู้การกลายสภาพเป็นทะเลทราย หยุดการเสื่อมโทรมของที่ดินและฟื้นสภาพกลับมาใหม่ และหยุดการสูญเสียความหลากหลายทางชีวภาพ
- 4) สันติภาพและความยุติธรรม (Peace) ยึดหลักการอยู่ร่วมกันอย่างสันติ มีสังคมที่สงบสุขและไม่แบ่งแยก ประกอบด้วย
 - เป้าหมายที่ 16: ส่งเสริมสังคมที่สงบสุขและครอบคลุมเพื่อการพัฒนาที่ยั่งยืน ให้ทุกคนเข้าถึงความยุติธรรมและสร้างสถาบันที่มีประสิทธิภาพลัทธิผลประโยชน์และครอบคลุมในทุกระดับ

- 5) ความเป็นหุ้นส่วนการพัฒนา (Partnership) ความร่วมมือของทุกภาคส่วนในการขับเคลื่อน
วาระการพัฒนาที่ยั่งยืน ประกอบด้วย

เป้าหมายที่ 17: เสริมความเข้มแข็งให้แก่งlobalizationดำเนินงานและฟื้นฟูสภาพหุ้นส่วน
ความร่วมมือระดับโลกสำหรับการพัฒนาที่ยั่งยืน

2.1.6 (ร่าง) กรอบแผนพัฒนาภาคกลาง (พ.ศ. 2566 – 2570)¹⁶

ภาคกลางเป็นภูมิภาคที่มีบทบาทสำคัญในการเชื่อมโยงกับทุกภาคภายในประเทศ เนื่องจาก
เป็นที่ตั้งของเมืองหลวง และเป็นที่ตั้งของหน่วยงานราชการระดับกระทรวง หน่วยงานรัฐวิสาหกิจ
สถาบันการศึกษา สถาบันวิจัยชั้นนำทุกระดับ สถาบันการรักษาพยาบาล สถาบันธุรกิจ และสถาบันการเงิน
ขณะเดียวกันภาคกลางตั้งอยู่ในพื้นที่ลุ่มแม่น้ำขนาดใหญ่ที่มีความอุดมสมบูรณ์เป็น “อู่ข้าว อู่น้ำ” ของประเทศ
และเป็นพื้นที่ในแนวระเบียงเศรษฐกิจตอนใต้ของอนุภูมิภาคลุ่มน้ำโขง (Southern Economic Corridor)
ที่เชื่อมโยงเมียนมา-ไทย-กัมพูชา-เวียดนาม ซึ่งเป็นเส้นทางลัดโลจิสติกส์ (Landbridge) เชื่อมโยงภูมิภาค
อาเซียนกับโลกตะวันตกและโลกตะวันออก การพัฒนาภาคกลางสู่ความ “มั่นคง มั่งคั่ง ยั่งยืน” จำเป็นต้องใช้
ศักยภาพพื้นฐานด้านความอุดมสมบูรณ์ของดินและน้ำ และความพร้อมของสถาบันการศึกษาและสถาบันวิจัย
ในการยกระดับภาคการเกษตรสู่เกษตรอุตสาหกรรมที่ใช้เทคโนโลยี และนวัตกรรมเพื่อผลิตสินค้าและบริการที่
มีมูลค่าสูง รวมทั้งการพัฒนาเส้นทางลัดโลจิสติกส์เชื่อมโยงทวาย (เมียนมา) กับระเบียงเศรษฐกิจพิเศษภาค
ตะวันออก (EEC) เพื่อให้ภาคกลางเป็นพื้นที่ยุทธศาสตร์ในการเชื่อมโยงเส้นทางการค้าการขนส่งระหว่างทะเล
ตะวันตกและทะเลตะวันออกในระยะยาว

เป้าหมาย

- 1) อัตราการเจริญเติบโตทางเศรษฐกิจของภาคกลางขยายตัวเพิ่มขึ้น
- 2) สัมประสิทธิ์ความไม่เสมอภาค (Gini Coefficient) ในการกระจายรายได้ของภาคกลาง
ลดลง

ประเด็นการพัฒนาเพื่อให้บรรลุผลตามทิศทางการพัฒนาภาคกลาง มีดังนี้

- 1) พัฒนารุงเทพฯ เป็นมหานครทันสมัยระดับโลกควบคู่กับการพัฒนาคุณภาพชีวิตและ
แก้ไขปัญหาสิ่งแวดล้อมเมือง
- 2) พัฒนาคุณภาพแหล่งท่องเที่ยวที่มีชื่อเสียงระดับนานาชาติและสร้างความเชื่อมโยง
เพื่อกระจายการท่องเที่ยวทั่วทั้งภาค
- 3) ยกระดับการผลิตสินค้าเกษตรและอุตสาหกรรมโดยใช้นวัตกรรม เทคโนโลยี และความคิด
สร้างสรรค์ เพื่อให้สามารถแข่งขันได้อย่างยั่งยืน
- 4) บริหารจัดการน้ำและทรัพยากรธรรมชาติเพื่อแก้ไขปัญหา น้ำท่วม ภัยแล้ง และคงความ
สมดุลของระบบนิเวศอย่างยั่งยืน
- 5) เปิดประตูการค้า การลงทุน และการท่องเที่ยว เชื่อมโยงเขตเศรษฐกิจพิเศษทวาย-ภาค
กลาง-ระเบียงเศรษฐกิจพิเศษภาคตะวันออก
- 6) พัฒนาความเชื่อมโยงเศรษฐกิจและสังคมกับทุกภาคเพื่อเสริมสร้างเสถียรภาพและ
ลดความเหลื่อมล้ำภายในประเทศ

¹⁶ ที่มา: https://www.nesdc.go.th/ewt_dl_link.php?nid=11684&filename=index

2.1.7 แผนพัฒนาภูมิภาคกลางตอนล่าง 2 (สมุทรสาคร สมุทรสงคราม เพชรบุรี และ ประจวบคีรีขันธ์) พ.ศ. 2566 – 2570¹⁷

กลุ่มจังหวัดภาคกลางตอนล่าง 2 ประกอบด้วย 4 จังหวัด ได้แก่ จังหวัดสมุทรสาคร สมุทรสงคราม เพชรบุรี ประจวบคีรีขันธ์ โดยได้กำหนดกลยุทธ์การพัฒนาพื้นที่ให้สอดคล้องและตอบสนองกับ บริบทด้านสังคม เศรษฐกิจ สิ่งแวดล้อม วิเคราะห์ศักยภาพของพื้นที่ในมิติเศรษฐกิจ สังคม ความมั่นคง และ ทรัพยากรธรรมชาติและสิ่งแวดล้อม พบว่าโครงสร้างเศรษฐกิจของกลุ่มจังหวัดภาคกลางตอนล่าง 2 ขยับเคลื่อน โดยภาคการผลิต 4 สาขาหลัก ได้แก่ ภาคเกษตร ภาคอุตสาหกรรม การค้าส่งและการค้าปลีก และการท่องเที่ยว เพื่อให้บรรลุเป้าหมายของการพัฒนาภูมิภาคกลางตอนล่าง 2 สู่อำเภอเศรษฐกิจเติบโต บนฐานทรัพยากรธรรมชาติและสิ่งแวดล้อมที่สมดุลและยั่งยืน”

ประเด็นการพัฒนาภูมิภาคจังหวัด

- ประเด็นการพัฒนาที่ 1 : ยกระดับคุณภาพสินค้าเกษตรให้มีมูลค่าสูง และอุตสาหกรรม การเกษตรที่เป็นมิตรกับสิ่งแวดล้อม
- ประเด็นการพัฒนาที่ 2 : พัฒนาเป็นศูนย์กลางการท่องเที่ยวที่หลากหลายและได้มาตรฐานสากล
- ประเด็นการพัฒนาที่ 3 : เพิ่มขีดความสามารถภาคอุตสาหกรรมและบริการด้วยเทคโนโลยีและ นวัตกรรม
- ประเด็นการพัฒนาที่ 4 : รักษา พื้นฟูทรัพยากรธรรมชาติและสิ่งแวดล้อมเพื่อการใช้ประโยชน์ อย่างยั่งยืน

2.1.8 แผนพัฒนาจังหวัดประจวบคีรีขันธ์ พ.ศ. 2566 – 2570¹⁸

พระราชบัญญัติระเบียบบริหารราชการแผ่นดิน (ฉบับที่ 7) พ.ศ. 2550 ได้บัญญัติให้จังหวัด จัดทำแผนพัฒนาจังหวัดให้สอดคล้องกับแนวทางการพัฒนาโดยบูรณาการกับภารกิจของรัฐ นโยบายของ รัฐบาล จังหวัดประจวบคีรีขันธ์ได้จัดทำแผนพัฒนาจังหวัด 5 ปี โดยการจัดทำแผนพัฒนาจังหวัด ประจวบคีรีขันธ์ (พ.ศ. 2566 – 2570) จัดทำขึ้นเพื่อให้จังหวัดประจวบคีรีขันธ์มีทิศทางการดำเนินงานที่ชัดเจน สอดคล้องเชื่อมโยงกับยุทธศาสตร์ชาติ แผนแม่บทภายใต้ยุทธศาสตร์ชาติ แผนการปฏิรูปประเทศ แผนพัฒนา เศรษฐกิจและสังคมแห่งชาติ นโยบายรัฐบาล แผนรายสาขาต่าง ๆ ข้อเสนอการนายกรัฐมนตรี แผนพัฒนาภาค และบริบทที่เกี่ยวข้อง รวมทั้งใช้เป็นแนวทางในการขับเคลื่อนการดำเนินงาน และการติดตามประเมินผล ได้อย่างมีประสิทธิภาพและบรรลุผลสัมฤทธิ์ ซึ่งได้มีการกำหนดเป้าหมายการพัฒนา พันธกิจ ประเด็นการ พัฒนา เป้าประสงค์ ตัวชี้วัดความสำเร็จตามเป้าหมายการพัฒนาและแนวทางการพัฒนาจังหวัด

พันธกิจจังหวัดประจวบคีรีขันธ์ :

- 1) พัฒนาจังหวัดประจวบคีรีขันธ์ให้เป็นเมืองท่องเที่ยวบนพื้นฐานเอกลักษณ์ของจังหวัด สุนานาชาติ
- 2) ผลักดันจังหวัดประจวบคีรีขันธ์ให้มีขีดความสามารถในการแข่งขันในด้านการผลิตสินค้า เกษตร อุตสาหกรรม การแปรรูปสับปะรด มะพร้าว สู่ตลาดโลกด้วยนวัตกรรม

¹⁷ ที่มา: https://www.osmcentral-s2.moi.go.th/2021/files/com_dev_plan/2022-01_ff8d85bfc54a354.pdf

¹⁸ ที่มา: http://www.prachuapkhirikhan.go.th/_2018/files/com_news_develop_plan/2021-10_d7ed467a022396c.pdf,
http://www.prachuapkhirikhan.go.th/_2018/files/com_news_develop_plan/2021-10_8df6e098f969dda.pdf

- 3) ส่งเสริมสร้างความสัมพันธ์ และพัฒนาด้านการค้า การลงทุน โลจิสติกส์ การท่องเที่ยว ด้านสิงขร และ อาเซียน
- 4) สร้างสังคมให้มั่นคง ผาสุก ตามหลักธรรมาภิบาล และยึดหลักปรัชญาของเศรษฐกิจพอเพียง
- 5) บริหารจัดการทรัพยากรธรรมชาติและสิ่งแวดล้อมให้เกิดสมดุล

เป้าหมายการพัฒนาจังหวัด : เมืองท่องเที่ยวทรงคุณค่าระดับนานาชาติ เกษตรปลอดภัย ด้านสิงขรระบียงเศรษฐกิจแห่งอนาคต สังคมผาสุกภายใต้หลักปรัชญาของเศรษฐกิจพอเพียง

ประเด็นการพัฒนาจังหวัดประจำบวรศรีจันทร์

- 1) เสริมสร้างความโดดเด่นด้านการท่องเที่ยวบนพื้นฐานเอกลักษณ์ของจังหวัดสู่นานาชาติ
- 2) เสริมสร้างนวัตกรรมกระบวนการผลิต การแปรรูป และการตลาดเป็นสินค้าเกษตร อุตสาหกรรมคุณภาพสูง
- 3) ยกระดับศักยภาพด้านสิงขร สร้างการเติบโตการค้า การลงทุน การท่องเที่ยว เชื่อมต่อ ประเทศต่าง ๆ ในภูมิภาค
- 4) เสริมสร้างความมั่นคงและสังคมคุณภาพตามวิถีหลักปรัชญาของเศรษฐกิจพอเพียง
- 5) ยกระดับการบริหารจัดการทรัพยากรธรรมชาติและสิ่งแวดล้อม เพื่อให้เกิดความสมดุล และยั่งยืน

2.2 การวิเคราะห์ประเด็นการพัฒนาจังหวัดภายใต้แผนพัฒนาจังหวัดที่เป็นปัจจุบัน ที่สอดคล้องกับนโยบายและยุทธศาสตร์ต่าง ๆ ที่เกี่ยวข้องกับการพัฒนาในระดับจังหวัด

สำนักงานสถิติจังหวัดในฐานะฝ่ายเลขานุการคณะกรรมการสถิติระดับจังหวัดได้ดำเนินการหารือร่วมกับสำนักงานจังหวัดเกี่ยวกับการวิเคราะห์ประเด็นการพัฒนาจังหวัดที่สอดคล้องกับนโยบายและยุทธศาสตร์ต่าง ๆ ที่เกี่ยวข้องกับการพัฒนาในระดับจังหวัด สามารถสรุปความสอดคล้องเชื่อมโยงระหว่างประเด็นยุทธศาสตร์การพัฒนา และตัวชี้วัดของจังหวัดประจำบวรศรีจันทร์ กับประเด็นหมุดหมายและตัวชี้วัดตาม (ร่าง) แผนพัฒนาฯ ฉบับที่ 13 แสดงได้ดังตารางต่อไปนี้

ตาราง 1 ความสอดคล้องระหว่างประเด็นหมุดหมายตาม (ร่าง) แผนพัฒนาเศรษฐกิจและสังคมแห่งชาติ ฉบับที่ 13 และประเด็นการพัฒนาจังหวัดของแผนพัฒนาจังหวัดฯ

ประเด็นหมุดหมาย (ร่าง) แผนฯ 13	ประเด็นการพัฒนาจังหวัด
1. ไทยเป็นประเทศชั้นนำด้านสินค้าเกษตรและเกษตรแปรรูปมูลค่าสูง	2. เสริมสร้างนวัตกรรมกระบวนการผลิต การแปรรูป และการตลาดเป็นสินค้าเกษตร อุตสาหกรรมคุณภาพสูง
2. ไทยเป็นจุดหมายของการท่องเที่ยวที่เน้นคุณภาพและความยั่งยืน	1. เสริมสร้างความโดดเด่นด้านการท่องเที่ยว บนพื้นฐานเอกลักษณ์ของจังหวัดสู่นานาชาติ
3. ไทยเป็นฐานการผลิตยานยนต์ไฟฟ้าที่สำคัญของโลก	-
4. ไทยเป็นศูนย์กลางทางการแพทย์และสุขภาพมูลค่าสูง	-
5. ไทยเป็นประตูการค้าการลงทุนและยุทธศาสตร์ทางโลจิสติกส์ที่สำคัญของภูมิภาค	3. ยกระดับศักยภาพด้านสิงขร สร้างการเติบโต การค้า การลงทุน การท่องเที่ยว เชื่อมต่อ ประเทศต่าง ๆ ในภูมิภาค
6. ไทยเป็นศูนย์กลางด้านดิจิทัลและอุตสาหกรรม อิเล็กทรอนิกส์อัจฉริยะของอาเซียน	-
7. ไทยมีวิสาหกิจขนาดกลางและขนาดย่อมที่เข้มแข็ง มีศักยภาพสูง และสามารถแข่งขันได้	-
8. ไทยมีพื้นที่และเมืองอัจฉริยะที่น่าอยู่ ปลอดภัย เติบโต ได้อย่างยั่งยืน	4. เสริมสร้างความมั่นคงและสังคมคุณภาพ ตามวิถีหลักปรัชญาของเศรษฐกิจพอเพียง
9. ไทยมีความยากจนข้ามรุ่นลดลง และคนไทยทุกคน มีความคุ้มครองทางสังคมที่เพียงพอ เหมาะสม	
10. ไทยมีเศรษฐกิจหมุนเวียนและสังคมคาร์บอนต่ำ	5. ยกระดับการบริหารจัดการทรัพยากรธรรมชาติ และสิ่งแวดล้อมอย่างครบวงจร เพื่อให้เกิด ความสมดุลและยั่งยืน
11. ไทยสามารถลดความเสี่ยงและผลกระทบจาก ภัยธรรมชาติและการเปลี่ยนแปลงสภาพภูมิอากาศ	
12. ไทยมีกำลังคนสมรรถนะสูง มุ่งเรียนรู้อย่างต่อเนื่อง ตอบโจทย์การพัฒนาแห่งอนาคต	-
13. ไทยมีภาครัฐที่ทันสมัย มีประสิทธิภาพ และตอบโจทย์ ประชาชน	-

ตาราง 2 ตัวชี้วัดตาม (ร่าง) แผนพัฒนาเศรษฐกิจและสังคมแห่งชาติ ฉบับที่ 13 และความสอดคล้องระหว่างตัวชี้วัดตามแผนพัฒนาจังหวัดฯ

ตัวชี้วัด (ร่าง) แผนพัฒนาเศรษฐกิจฯ ฉบับที่ 13	ตัวชี้วัดของจังหวัดประจวบคีรีขันธ์
1.1 GDP สาขาเกษตรเติบโต ร้อยละ 4.5 ต่อปี	1. อัตราการขยายตัวของ GDP ภาคเกษตรเพิ่มขึ้นร้อยละ 10 2. ร้อยละของแปลงใหญ่ที่ได้รับการรับรองมาตรฐานเท่ากับ 100 ในปี 2570
1.2 รายได้สุทธิต่อครัวเรือนเกษตรกร ไม่ต่ำกว่า 537,000 บาทต่อครัวเรือน	
1.3 พื้นที่ทำเกษตรกรรมยั่งยืนเพิ่มขึ้นเป็น 10 ล้านไร่	
1.4 พื้นที่เพาะปลูกพืชที่ไม่เหมาะสมลดลงร้อยละ 10	
1.5 ภาคเกษตรมีผลผลิตภาพการผลิตรวม (TFP) เฉลี่ยร้อยละ 1.5	
1.6 มีตลาดกลางสินค้าเกษตรภูมิภาค	
1.7 จำนวนสหกรณ์ภาคเกษตรในชั้นที่ 1 ตามเกณฑ์การจัดระดับความเข้มแข็งสหกรณ์เพิ่มขึ้นอย่างน้อย ร้อยละ 18	
1.8 จำนวนกลุ่มเกษตรกรในชั้นที่ 1 ตามเกณฑ์การจัดระดับความเข้มแข็งกลุ่มเกษตรกรเพิ่มขึ้นอย่างน้อยร้อยละ 6	
1.9 จำนวนวิสาหกิจชุมชนในระดับดี ตามเกณฑ์การจัดระดับความเข้มแข็งวิสาหกิจชุมชนเพิ่มขึ้นอย่างน้อยร้อยละ 5	
1.10 ผู้ประกอบการเกษตรเพิ่มขึ้น (การประเมินของ กษ.) ปีละ 4,000 ราย	
1.11 นักท่องเที่ยวชาวไทยและชาวต่างชาติมีค่าใช้จ่ายต่อวันเพิ่มขึ้นเฉลี่ยร้อยละ 10 ต่อปี	3. รายได้การท่องเที่ยวเพิ่มขึ้นร้อยละ 10 4. จำนวนนักท่องเที่ยวเพิ่มขึ้นร้อยละ 10 5. จำนวนนักท่องเที่ยวที่ใช้บริการการท่องเที่ยวเชิงนิเวศเพิ่มขึ้นร้อยละ 10
1.12 ดัชนีชี้วัดความสามารถด้านการท่องเที่ยวดีขึ้น	
1.13 รายได้จากการท่องเที่ยวเมืองท่องเที่ยวรองเฉลี่ยทุกเมืองเพิ่มขึ้นร้อยละ 10 ต่อปี (ค่าเฉลี่ยถ่วงน้ำหนักของเมืองรองทั้งหมด)	
1.14 รายได้จากนักท่องเที่ยวชาวไทยเพิ่มขึ้นร้อยละ 10 ต่อปี	

ตาราง 2 ตัวชี้วัดตาม (ร่าง) แผนพัฒนาเศรษฐกิจและสังคมแห่งชาติ ฉบับที่ 13 และความสอดคล้องระหว่างตัวชี้วัดตามแผนพัฒนาจังหวัดฯ (ต่อ)

ตัวชี้วัด แผนพัฒนาเศรษฐกิจฯ ฉบับที่ (ร่าง)13	ตัวชี้วัดของจังหวัดประจวบคีรีขันธ์
1.15 มูลค่าการลงทุนในเขตเศรษฐกิจพิเศษและเขตพัฒนาเศรษฐกิจพิเศษชายแดน	6. ร้อยละของมูลค่าการค้าชายแดนเพิ่มขึ้น ร้อยละ 25
1.16 รายได้เฉลี่ยต่อประชากรในทุกภาคเพิ่มขึ้น	7. จำนวนครัวเรือนที่ตกเกณฑ์ร้อยละ 90 มีรายได้เพิ่มขึ้น
1.17 สัมประสิทธิ์ความไม่เสมอภาคในการกระจายรายได้ของภาคต่ำกว่าสัมประสิทธิ์ความไม่เสมอภาคของประเทศ	8. อัตราการคลอดในหญิงอายุ 15 - 19 ปี ไม่เกินร้อยละ 27 ต่อ 1,000 ประชากร ในปี 2566
1.18 ทุกครัวเรือนที่มีสถานะยากจนข้ามรุ่นในปี 2566 หลุดพ้นจากความยากจนข้ามรุ่นภายในปี 2570	9. ปัญหาอาชญากรรมในพื้นที่ลดลงร้อยละ 2566 ในปี 12
	10. ปัญหาการลักลอบขนยาเสพติด การลักลอบหลบหนีเข้าเมืองและกฎหมายทุกรูปแบบตามแนวชายแดนลดลง
1.19 พื้นที่ป่าไม้เพิ่มขึ้น โดยเป็นป่าไม้ธรรมชาติ ร้อยละ 33 และพื้นที่ป่าเศรษฐกิจเพื่อการใช้ประโยชน์ ร้อยละ 12 ของพื้นที่ประเทศ	11. พื้นที่สีเขียวทุกประเภทเพิ่มขึ้นร้อยละ 40
	12. ระยะทางการกักตุนขยะชายฝั่งทะเลจังหวัดประจวบคีรีขันธ์ลดลง จำนวน .กม 3.5
	13. คุณภาพน้ำทะเลชายฝั่งอยู่ในเกณฑ์ดีเพิ่มขึ้น
1.20 การนำขยะกลับมาใช้ประโยชน์ใหม่เพิ่มขึ้น โดยมีอัตราการนำขยะกลับมาใช้ใหม่ของประเทศ ไม่ต่ำกว่าร้อยละ 40 ของปริมาณขยะที่นำกลับมาใช้ใหม่ได้ ภายในปี 2570	14. ร้อยละของปริมาณขยะที่มีการกำจัดถูกต้องตามหลักวิชาการเพิ่มขึ้นเป็น ร้อยละ 81
1.21 ปริมาณขยะต่อหัวในปี 2570 ลดลงจากปี 2560 ร้อยละ 10	15. อัตราการเกิดขยะมูลฝอยต่อคนต่อวัน ลดลง
1.22 น้ำไหลลงอ่างเก็บน้ำทั้งประเทศมีปริมาณอย่างน้อย 40,000 ล้านลูกบาศก์เมตรต่อปี เมื่อสิ้นสุดแผนพัฒนาฯ ฉบับที่ 13	16. ปริมาณความจุเก็บกักน้ำเพิ่มขึ้น
1.23 พื้นที่ที่สามารถลดความเสี่ยงภัยน้ำท่วม-น้ำแล้ง และเกิดระบบจัดการน้ำชุมชน จำนวน 4,000 ตำบล เมื่อสิ้นสุดแผนพัฒนาฯ ฉบับที่ 13	17. พื้นที่เสี่ยงขาดแคลนน้ำเพื่อการอุปโภค-บริโภคลดลง

นอกจากนี้ฝ่ายเลขานุการคณะกรรมการสถิติระดับจังหวัดได้ประชุมหารือร่วมกับสำนักงานจังหวัด ได้สรุปความสอดคล้องเชื่อมโยงระหว่างประเด็นการพัฒนาจังหวัดภายใต้แผนพัฒนาจังหวัดที่เป็นปัจจุบัน ที่สอดคล้องกับนโยบายและยุทธศาสตร์ต่าง ๆ ที่เกี่ยวข้องกับการพัฒนาในระดับจังหวัด ดังภาคผนวก ก

ตาราง 3 การวิเคราะห์ประเด็นการพัฒนาจังหวัดภายใต้แผนพัฒนาจังหวัดที่เป็นปัจจุบัน ที่สอดคล้องกับยุทธศาสตร์ชาติ (พ.ศ. 2561 – 2580)

ยุทธศาสตร์/ประเด็นการพัฒนาภายใต้ยุทธศาสตร์ชาติ (พ.ศ. 2561-2580)		
ยุทธศาสตร์ชาติด้านความมั่นคง เป้าหมาย : ประชาชนอยู่ดี กินดี และมีความสุข		ยุทธศาสตร์ด้านการสร้างความสามารถในการแข่งขัน เป้าหมาย : 1) ประเทศไทยเป็นประเทศที่พัฒนาแล้ว เศรษฐกิจเติบโตอย่างมีเสถียรภาพและยั่งยืน 2) ประเทศไทยมีขีดความสามารถในการแข่งขันสูงขึ้น
ยุทธศาสตร์ชาติด้านการพัฒนาและเสริมสร้างศักยภาพทรัพยากรมนุษย์ เป้าหมาย : คนไทยเป็นคนดี คนเก่ง มีคุณภาพ พร้อมสำหรับวิถีชีวิตในศตวรรษที่ ๒๑	ยุทธศาสตร์ด้านการสร้างโอกาสและความเสมอภาคทางสังคม เป้าหมาย : สร้างความเป็นธรรม และลดความเหลื่อมล้ำในทุกมิติ	ยุทธศาสตร์ชาติด้านการสร้างการเติบโตบนคุณภาพชีวิตที่เป็นมิตรต่อสิ่งแวดล้อม เป้าหมาย : 1) อนุรักษ์และรักษาทรัพยากรธรรมชาติ สิ่งแวดล้อมและวัฒนธรรม ให้คนรุ่นต่อไปได้ใช้ อย่างยั่งยืน มีสมดุล 2) ฟื้นฟูและสร้างใหม่ฐานทรัพยากร- ธรรมชาติและสิ่งแวดล้อม เพื่อลดผลกระทบทางลบจากการพัฒนาสังคมเศรษฐกิจของประเทศ

ตาราง 4 การวิเคราะห์ประเด็นการพัฒนาจังหวัดภายใต้แผนพัฒนาจังหวัดที่เป็นปัจจุบัน ที่สอดคล้องกับแผนแม่บทภายใต้ยุทธศาสตร์ชาติ

แผนแม่บทภายใต้ยุทธศาสตร์ชาติ			
ประเด็นความมั่นคง	ประเด็นการเกษตร	ประเด็นการท่องเที่ยว	ประเด็นเขตเศรษฐกิจพิเศษ
<p>ตัวชี้วัด :</p> <ul style="list-style-type: none"> - ประชาชนมีความมั่นคง ปลอดภัยในชีวิตและทรัพย์สิน - ปัญหาความมั่นคงที่มีอยู่ในปัจจุบัน (เช่น ปัญหายาเสพติด ความมั่นคงทางไซเบอร์ การค้ามนุษย์ ฯลฯ)ได้รับการแก้ไข จนไม่ส่งผลกระทบต่อการบริหารและพัฒนาประเทศ 	<p>ตัวชี้วัด :</p> <ul style="list-style-type: none"> - อัตราการขยายตัวของผลิตภัณฑ์มวลรวมในประเทศสาขาเกษตร (เฉลี่ยร้อยละ) - อัตราผลิตภาพการผลิตของภาคเกษตร (เฉลี่ยร้อยละ) 	<p>ตัวชี้วัด :</p> <ul style="list-style-type: none"> - สัดส่วน GDP ในประเทศด้านการท่องเที่ยวต่อ GDP รวมของประเทศ (ร้อยละ) - อัตราส่วนรายได้จากการท่องเที่ยวของเมืองหลักและเมืองรอง (สัดส่วน) - อันดับความสามารถทางการแข่งขันด้านการท่องเที่ยวของประเทศไทย (TTCI) 	<p>ตัวชี้วัด :</p> <ul style="list-style-type: none"> - อัตราการขยายตัวของผลิตภัณฑ์มวลรวมของพื้นที่เขตเศรษฐกิจพิเศษทั้งหมด (เฉลี่ยร้อยละ) - มูลค่าการส่งเสริมการลงทุนในพื้นที่เขตเศรษฐกิจพิเศษทั้งหมดในช่วง 5 ปีแรก (ล้านบาท)

ตาราง 4 การวิเคราะห์ประเด็นการพัฒนาจังหวัดภายใต้แผนพัฒนาจังหวัดที่เป็นปัจจุบัน ที่สอดคล้องกับแผนแม่บทภายใต้ยุทธศาสตร์ชาติ (ต่อ)

แผนแม่บทภายใต้ยุทธศาสตร์ชาติ			
ประเด็นศักยภาพคนตลอดช่วงชีวิต	ประเด็นเศรษฐกิจฐานราก	ประเด็นการเติบโตอย่างยั่งยืน	ประเด็นการบริหารจัดการน้ำทั้งระบบ
<p>ตัวชี้วัด :</p> <ul style="list-style-type: none"> - ดัชนีการพัฒนามนุษย์ (Human Development Index) 	<p>ตัวชี้วัด :</p> <ul style="list-style-type: none"> - ดัชนีการพัฒนาย่างทั่วถึงของประเทศไทย 	<p>ตัวชี้วัด :</p> <ul style="list-style-type: none"> - อันดับของประเทศด้านความยั่งยืนและคุณภาพสิ่งแวดล้อมในระดับโลก 	<p>ตัวชี้วัด :</p> <ul style="list-style-type: none"> - ความมั่นคงด้านน้ำของประเทศเพิ่มขึ้น - ผลผลิตของน้ำทั้งระบบเพิ่มขึ้นในการใช้น้ำอย่างประหยัดและสร้างมูลค่าเพิ่มจากการใช้น้ำ - แม่น้ำลำคลองและแหล่งน้ำธรรมชาติได้รับการอนุรักษ์และฟื้นฟูสภาพให้มีระบบนิเวศที่ดี

ตาราง 5 การวิเคราะห์ประเด็นการพัฒนาจังหวัดภายใต้แผนพัฒนาจังหวัดที่เป็นปัจจุบัน ที่สอดคล้องกับแผนการปฏิรูปประเทศ 13 ด้าน

แผนการปฏิรูปประเทศ 13 ด้าน		
ด้านเศรษฐกิจ	ด้านสังคม	ด้านทรัพยากรธรรมชาติและสิ่งแวดล้อม
<p>เป้าหมาย : การเติบโตทางเศรษฐกิจ โดยเน้นการเพิ่มขีดความสามารถในการแข่งขัน การท่องเที่ยว การเกษตร อุตสาหกรรม และการค้าชายแดน</p>	<p>เป้าหมาย : ยกระดับคุณภาพชีวิตของประชาชนและสร้างความมั่นคงทางสังคมให้ทั่วถึง รวมทั้งเพิ่มประสิทธิภาพการรักษาความมั่นคงบริเวณชายแดน</p>	<p>เป้าหมาย : อนุรักษ์ฟื้นฟูทรัพยากรธรรมชาติและสิ่งแวดล้อมเพื่อฐานการพัฒนาอย่างยั่งยืน</p>

ตาราง 6 การวิเคราะห์ประเด็นการพัฒนาจังหวัดภายใต้แผนพัฒนาจังหวัดที่เป็นปัจจุบัน ที่สอดคล้องกับ (ร่าง) แผนพัฒนาเศรษฐกิจและสังคมแห่งชาติ ฉบับที่ 13

(ร่าง) แผนพัฒนาเศรษฐกิจและสังคมแห่งชาติ ฉบับที่ 13						
หมวดหมู่ที่ 1	หมวดหมู่ที่ 2	หมวดหมู่ที่ 5	หมวดหมู่ที่ 8	หมวดหมู่ที่ 9	หมวดหมู่ที่ 10	หมวดหมู่ที่ 11
ไทยเป็นประเทศ ชั้นนำด้านสินค้า เกษตร และเกษตร แปรรูปมูลค่าสูง	ไทยเป็นจุดหมายของ การท่องเที่ยวที่เน้น คุณภาพและ ความยั่งยืน	ไทยเป็นประตูการค้า การลงทุนและ ยุทธศาสตร์ทางโลจิสติกส์ที่สำคัญ ของภูมิภาค	ไทยมีพื้นที่และเมือง อัจฉริยะที่น่าอยู่ ปลอดภัย เติบโตได้ อย่างยั่งยืน	ไทยมีความยากจน ข้ามรุ่นลดลง และ คนไทยทุกคน มีความคุ้มครอง ทางสังคมที่เพียงพอ เหมาะสม	ไทยมีเศรษฐกิจ หมุนเวียนและสังคม คาร์บอนต่ำ	ไทยสามารถลด ความเสี่ยงและ ผลกระทบจากภัย ธรรมชาติและ การเปลี่ยนแปลง สภาพภูมิอากาศ

ตาราง 7 การวิเคราะห์ประเด็นการพัฒนาจังหวัดภายใต้แผนพัฒนาจังหวัดที่เป็นปัจจุบัน ที่สอดคล้องกับเป้าหมายการพัฒนาที่ยั่งยืน (SDGs)

เป้าหมายการพัฒนาที่ยั่งยืน (SDGs)				
<p>เป้าหมาย (Goals 8) ส่งเสริมการเติบโตทางเศรษฐกิจที่ต่อเนื่อง ครอบคลุม ยั่งยืน การจ้างงานเต็มที่มีผลผลิตภาพ และการมีงานที่สมควรสำหรับทุกคน</p> <p>เป้าประสงค์ (Targets 8.1) ทำให้การเติบโตทางเศรษฐกิจต่อหัวประชากรมีความยั่งยืนตามบริบทของประเทศ โดยเฉพาะอย่างยิ่งให้ผลิตภัณฑ์มวลรวมในประเทศของประเทศพัฒนาน้อยที่สุด มีการขยายตัวอย่างน้อยร้อยละ 7 ต่อปี</p> <p>เป้าประสงค์ (Targets 8.9) ออกแบบและใช้นโยบายเพื่อส่งเสริมการท่องเที่ยวที่ยั่งยืนซึ่งช่วยสร้างงานและส่งเสริมวัฒนธรรมและผลิตภัณฑ์ท้องถิ่นภายในปี พ.ศ. 2573</p>	<p>เป้าหมาย (Goals 9) สร้างโครงสร้างพื้นฐานที่มีความทนทาน ส่งเสริมการพัฒนาอุตสาหกรรมที่ครอบคลุมและยั่งยืน และส่งเสริมนวัตกรรม</p> <p>เป้าประสงค์ (Targets 9.2) ส่งเสริมการพัฒนาอุตสาหกรรม ที่ครอบคลุมและยั่งยืน และภายในปี พ.ศ.2573 ให้เพิ่มส่วนแบ่งของภาคอุตสาหกรรมในการจ้างงานและผลิตภัณฑ์มวลรวมของประเทศ โดยให้เป็นไปตามบริบทของประเทศ และให้เพิ่มส่วนแบ่งขึ้นเป็น 2 เท่า ในประเทศพัฒนาน้อยที่สุด</p>	<p>เป้าหมาย (Goals 10) ลดความไม่เสมอภาคภายในและระหว่างประเทศ</p> <p>เป้าประสงค์ (Targets 10.1) ให้บรรลุอย่างต่อเนื่องและคงการเติบโตของรายได้ในกลุ่มประชากรร้อยละ 40 ที่ยากจนที่สุดในอัตราที่สูงกว่าค่าเฉลี่ยของประเทศภายในปี 2573</p> <p>เป้าประสงค์ (Targets 10.7) อำนวยความสะดวกในการอพยพและเคลื่อนย้ายคนให้เป็นไปด้วยความสงบปลอดภัย เป็นไปตามระเบียบ และมีความรับผิดชอบ รวมถึงผ่านทางการดำเนินงานตามนโยบายด้านการอพยพที่มีการวางแผนและจัดการที่ดี</p>	<p>เป้าหมาย (Goals 14) อนุรักษ์และใช้ประโยชน์จากมหาสมุทร ทะเลและทรัพยากรทางทะเลอย่างยั่งยืนเพื่อการพัฒนาที่ยั่งยืน</p> <p>เป้าประสงค์ (Targets 14.2) บริหารจัดการและปกป้องระบบนิเวศทางทะเลและชายฝั่งเพื่อหลีกเลี่ยงผลกระทบ ทางลบที่มีนัยสำคัญ รวมถึงการเสริมภูมิคุ้มกันและปฏิบัติการเพื่อฟื้นฟูเพื่อบรรลุการมีมหาสมุทรที่มีสุขภาพดีและมีผลผลิตภาพ ภายในปี 2573</p> <p>เป้าประสงค์ (Targets 14.5) ภายในปี 2573 อนุรักษ์พื้นที่ทางทะเลและชายฝั่งอย่างน้อยร้อยละ 10 ให้เป็นไปตามกฎหมายระหว่างประเทศและภายในประเทศ และอยู่บนพื้นฐานของข้อมูลทางวิทยาศาสตร์ที่ดีที่สุดที่มีอยู่</p>	<p>เป้าหมาย (Goals 17) เสริมความเข้มแข็งให้แก่กลไกการดำเนินงานและฟื้นฟูสภาพหุ้นส่วนความร่วมมือระดับโลกสำหรับการพัฒนาที่ยั่งยืน</p> <p>เป้าประสงค์ (Targets 17.11) เพิ่มส่วนแบ่งการส่งออกของประเทศกำลังพัฒนาในการส่งออกทั่วโลก ให้สูงขึ้นอย่างมีนัยสำคัญ โดยเพิ่มส่วนแบ่งของประเทศพัฒนาน้อยที่สุดให้สูงขึ้น 2 เท่าในปี 2573</p>

ตาราง 8 การวิเคราะห์ประเด็นการพัฒนาจังหวัดภายใต้แผนพัฒนาจังหวัดที่เป็นปัจจุบัน ที่สอดคล้องกับ (ร่าง) กรอบแผนพัฒนาภาคกลาง (พ.ศ. 2566 – 2570)

(ร่าง) กรอบแผนพัฒนาภาคกลาง (พ.ศ. 2566 – 2570)				
1) พัฒนาคุณภาพแหล่งท่องเที่ยวที่มีชื่อเสียงระดับนานาชาติและสร้างความเชื่อมโยงเพื่อกระจายการท่องเที่ยวทั่วทั้งภาค	2) ยกระดับการผลิตสินค้าเกษตรและอุตสาหกรรมโดยใช้นวัตกรรม เทคโนโลยี และความคิดสร้างสรรค์ เพื่อให้สามารถแข่งขันได้อย่างยั่งยืน	3) บริหารจัดการน้ำและทรัพยากรธรรมชาติเพื่อแก้ไขปัญหาท่วม ภัยแล้ง และคงความสมดุลของระบบนิเวศอย่างยั่งยืน	4) เปิดประตูการค้าการลงทุน และการท่องเที่ยวเชื่อมโยงเขตเศรษฐกิจพิเศษทวาย-ภาคกลาง-ระยองเศรษฐกิจพิเศษภาคตะวันออก	5) พัฒนาความเชื่อมโยงเศรษฐกิจและสังคมกับทุกภาคเพื่อเสริมสร้างเสถียรภาพและลดความเหลื่อมล้ำภายในประเทศ

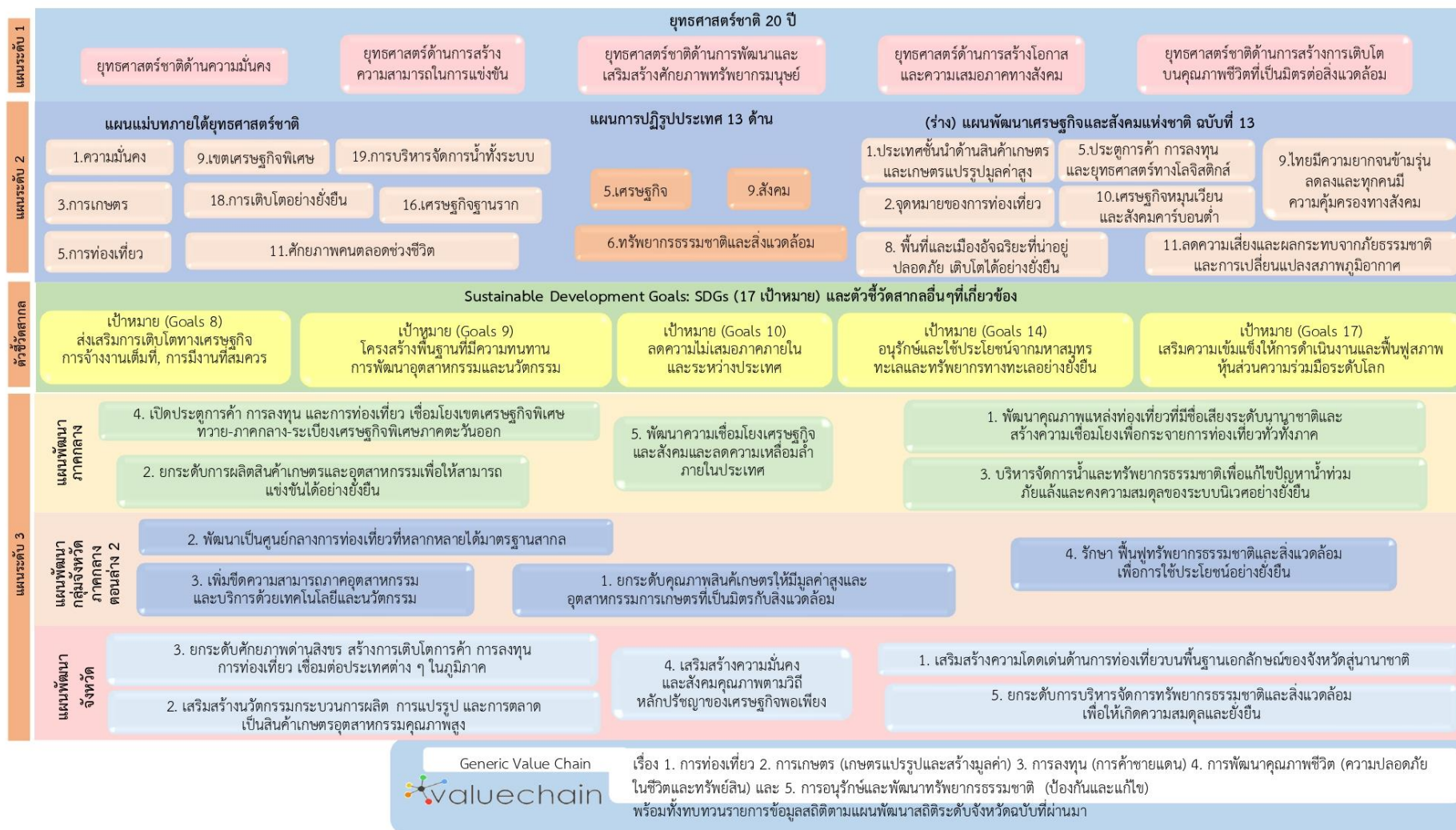
ตาราง 9 การวิเคราะห์ประเด็นการพัฒนาจังหวัดภายใต้แผนพัฒนาจังหวัดที่เป็นปัจจุบัน ที่สอดคล้องกับ แผนพัฒนากลุ่มจังหวัดภาคกลางตอนล่าง 2 (พ.ศ. 2566 – 2570)

แผนพัฒนากลุ่มจังหวัดภาคกลางตอนล่าง 2 (พ.ศ. 2566 – 2570)				
2. พัฒนาเป็นศูนย์กลางการท่องเที่ยวที่หลากหลาย และได้มาตรฐานสากล	1. ยกระดับคุณภาพสินค้าเกษตรให้มีมูลค่าสูงและอุตสาหกรรมเกษตรที่เป็นมิตรกับสิ่งแวดล้อม 3. เพิ่มขีดความสามารถภาคอุตสาหกรรมและบริการด้วยเทคโนโลยีและนวัตกรรม	4. รักษา ปันฟูทรัพยากรธรรมชาติและสิ่งแวดล้อมเพื่อการใช้ประโยชน์อย่างยั่งยืน		

ตาราง 10 การวิเคราะห์ประเด็นการพัฒนาจังหวัด ภายใต้แผนพัฒนาจังหวัดที่เป็นปัจจุบัน ที่สอดคล้องกับนโยบายและยุทธศาสตร์ต่าง ๆ ที่เกี่ยวข้องกับแผนพัฒนาจังหวัดประจวบคีรีขันธ์ (พ.ศ. 2566 – 2570)

แผนพัฒนาจังหวัดประจวบคีรีขันธ์ (พ.ศ. 2566 – 2570)				
<p>ประเด็นการพัฒนา</p> <p>1. เสริมสร้างความโดดเด่นด้านการท่องเที่ยวบนพื้นฐานเอกลักษณ์ของจังหวัดสู่นานาชาติ</p> <p>ตัวชี้วัด:</p> <p>1. จำนวนนักท่องเที่ยวเพิ่มขึ้น 2. รายได้การท่องเที่ยวเพิ่มขึ้น</p>	<p>ประเด็นการพัฒนา</p> <p>2. เสริมสร้างนวัตกรรมกระบวนการผลิต การแปรรูป และการตลาดเป็นสินค้าเกษตรอุตสาหกรรม คุณภาพสูง</p> <p>ตัวชี้วัด:</p> <p>1. อัตราการขยายตัวของ GPP ภาคเกษตร เพิ่มขึ้น 2. ร้อยละของแปลงใหญ่ที่ได้รับการรับรองมาตรฐานเท่ากับ 100 ในปี 2570</p>	<p>ประเด็นการพัฒนา</p> <p>3. ยกระดับศักยภาพด้านสิงขรสร้างการเติบโตการค้าการลงทุน การท่องเที่ยว เชื่อมต่อประเทศต่าง ๆ ในภูมิภาค</p> <p>ตัวชี้วัด:</p> <p>1. ร้อยละของมูลค่าการค้าชายแดนเพิ่มขึ้น</p>	<p>ประเด็นการพัฒนา</p> <p>4. เสริมสร้างความมั่นคงและสังคมคุณภาพตามวิถีหลักปรัชญาของเศรษฐกิจพอเพียง</p> <p>ตัวชี้วัด:</p> <p>1. จำนวนครัวเรือนที่ตกเกณฑ์ร้อยละ 90 มีรายได้เพิ่มขึ้น 2. อัตราการคลอดในหญิงอายุ 15 - 19 ปี ไม่เกินร้อยละ 27 ต่อ 1,000 ประชากร 3. ปัญหาอาชญากรรมในพื้นที่ลดลง 4. ปัญหาการลักลอบขนยาเสพติด, การลักลอบหลบหนีเข้าเมืองและกฎหมายทุกรูปแบบตามแนวชายแดนลดลง</p>	<p>ประเด็นการพัฒนา</p> <p>5. ยกระดับการบริหารจัดการทรัพยากรธรรมชาติและสิ่งแวดล้อมเพื่อให้เกิดความสมดุลและยั่งยืน</p> <p>ตัวชี้วัด :</p> <p>1. พื้นที่สีเขียวทุกประเภทเพิ่มขึ้น 2. ระยะทางการกีดเซาะชายฝั่งทะเลจังหวัดประจวบคีรีขันธ์ลดลง จำนวน 3.5 กม. 3. ร้อยละของปริมาณขยะที่มีการจัดถูกต้องตามหลักวิชาการเพิ่มขึ้น 4. อัตราการเกิดขยะมูลฝอยต่อคนต่อวันลดลง 5. คุณภาพน้ำทะเลชายฝั่งอยู่ในเกณฑ์ดีเพิ่มขึ้น 6. ปริมาณความจุเก็บกักน้ำเพิ่มขึ้น 7. พื้นที่เสี่ยงขาดแคลนน้ำเพื่อการอุปโภคบริโภคลดลง 8. จำนวนนักท่องเที่ยวที่ใช้บริการการท่องเที่ยวเชิงนิเวศเพิ่มขึ้น</p>

Strategy Road Map ความเชื่อมโยงตั้งแต่ยุทธศาสตร์ มาแผนพัฒนาจังหวัด



ภาพ 7 การเชื่อมโยงยุทธศาสตร์ระดับประเทศสู่แผนพัฒนาจังหวัดประจวบคีรีขันธ์ (พ.ศ. 2566 – 2570)

2.3 การวิเคราะห์สถานการณ์ แนวโน้ม การพัฒนาในระดับจังหวัด

การพัฒนาระดับจังหวัดและกลุ่มจังหวัด ในปี 2564 เป็นการปรับปรุงตัวชี้วัดฯ ครั้งที่ 5 ของสำนักงานสภาพัฒนาการเศรษฐกิจและสังคมแห่งชาติ ที่ดำเนินการตามมติคณะรัฐมนตรี เมื่อวันที่ 30 กันยายน 2558 ที่เห็นชอบให้ส่วนราชการนำตัวชี้วัดการพัฒนาระดับจังหวัดและกลุ่มจังหวัด¹⁹ พิจารณาใช้ประโยชน์ในการกำหนดแผนงานโครงการและงบประมาณลงสู่พื้นที่ เพื่อให้เกิดการบูรณาการขับเคลื่อนระหว่างจังหวัด กลุ่มจังหวัดและส่วนราชการ เป็นไปอย่างมีประสิทธิภาพ

แนวคิดการจัดทำตัวชี้วัดการพัฒนาระดับจังหวัดและกลุ่มจังหวัด เป็นการพัฒนาเครื่องมือที่ใช้วัดสถานะการพัฒนาพื้นที่จังหวัดและกลุ่มจังหวัดเชิงเปรียบเทียบ โดยมีเงื่อนไขข้อมูลที่น่าสนใจจัดทำตัวชี้วัดจะต้องมีการจัดเก็บครอบคลุมทั้ง 76 จังหวัด และจัดเก็บอย่างต่อเนื่องทุกปีหรือปีเว้นปี โดยได้นำเป้าหมายการพัฒนาที่ยั่งยืน (Sustainable Development Goals : SDGs มาปรับใช้เป็นกรอบในการปรับปรุงตัวชี้วัดการพัฒนาระดับจังหวัด เพื่อให้จังหวัดมีข้อมูลตัวชี้วัดที่สะท้อนระดับการพัฒนาในพื้นที่และสอดคล้องกับเป้าหมายการจัดทำตัวชี้วัด SDGs ในระดับพื้นที่ของประเทศ โดยได้จัดทำข้อมูลเป็นอนุกรมตั้งแต่ปี 2558 – 2562 นำเสนอผลการเปรียบเทียบการพัฒนาในระดับภาพรวม ระดับรายตัวชี้วัด และระดับจังหวัดและกลุ่มจังหวัดในรูปแบบที่ กราฟแท่งเปรียบเทียบ 5 ปี และกราฟไทม์แมชชีน รวมทั้งตารางข้อมูลเปรียบเทียบ 5 ปีในแต่ละตัวชี้วัดเทียบกับค่ากลางของประเทศ จังหวัด กลุ่มจังหวัด สามารถใช้ตัวชี้วัดชุดใหม่นี้ เป็นเครื่องมือในการวิเคราะห์เปรียบเทียบผลการพัฒนาและแนวโน้มของประเด็นปัญหาในพื้นที่ได้อย่างต่อเนื่อง และนำไปใช้ประกอบการวางแผนและจัดทำแผนพัฒนาจังหวัดและกลุ่มจังหวัด และกำหนดแผนงานโครงการอย่างสอดคล้อง รวมทั้งส่วนราชการสามารถนำไปตัวชี้วัดไปใช้ประโยชน์ในการวิเคราะห์และชี้พื้นที่เป้าหมายการพัฒนาในระดับจังหวัดและกลุ่มจังหวัดในส่วนที่เกี่ยวกับการกิจเพื่อกำหนดโครงการและงบประมาณได้ชัดเจนยิ่งขึ้น

ทั้งนี้ ตัวชี้วัดการพัฒนาระดับจังหวัด (Common Indicators) ชุดใหม่ มีการจัดกลุ่มข้อมูลตัวชี้วัดตามกรอบเป้าหมายการพัฒนาที่ยั่งยืน 5 มิติ (5P) ได้แก่ มิติการพัฒนาคน (People) มิติเศรษฐกิจและความมั่งคั่ง (Prosperity) มิติสิ่งแวดล้อม (Planet) มิติสันติภาพและยุติธรรม (Peace) และมิติความเป็นหุ้นส่วนการพัฒนา (Partnership) ประกอบด้วยตัวชี้วัดในแต่ละมิติดังนี้

- 1) มิติการพัฒนาคน (People)
 - 1.1) ร้อยละของประชากรที่อยู่ใต้เส้นความยากจน (ร้อยละ)
 - 1.2) ร้อยละของทารกแรกเกิดที่มีน้ำหนักต่ำกว่าเกณฑ์ (ร้อยละทารกเกิดมีชีพ)
 - 1.3) ร้อยละของประชากรที่เจ็บป่วยที่เป็นผู้ป่วยใน (ร้อยละ)
 - 1.4) อัตราส่วนประชากรต่อแพทย์ (คน/แพทย์)
 - 1.5) อัตราการเข้าเรียนรวมระดับมัธยมศึกษาตอนปลายและอาชีวศึกษา (ร้อยละ)
 - 1.6) จำนวนปีการศึกษาเฉลี่ยประชากรไทย อายุ 15-39 ปี (ปี)



¹⁹ ที่มา: https://www.nesdc.go.th/ewt_dl_link.php?nid=11681

- 1.7) ค่าเฉลี่ยคะแนน O-net มัธยมศึกษาตอนปลาย (คะแนน)
- 2) มิติเศรษฐกิจและความมั่งคั่ง (Prosperity)
 - 2.1) อัตราการเปลี่ยนแปลงของรายได้เฉลี่ยของครัวเรือนในจังหวัด (ร้อยละ)
 - 2.2) อัตราการเปลี่ยนแปลงของผลิตภัณฑ์มวลรวมจังหวัด (ร้อยละ)
 - 2.3) อัตราการว่างงาน (ร้อยละ)
 - 2.4) อัตราส่วนหนี้เฉลี่ยต่อรายได้เฉลี่ยของครัวเรือน (เท่า)
 - 2.5) ผลผลิตภาพแรงงาน (บาท/คน)
 - 2.6) สัดส่วนปริมาณการใช้ไฟฟ้าภาคครัวเรือนต่อประชากร (kw-ชั่วโมง/คน)
 - 2.7) สัดส่วนปริมาณน้ำมันเชื้อเพลิงในภาคอุตสาหกรรมต่อ GPP ภาคอุตสาหกรรม (ลิตร/ล้านบาท)
 - 2.8) ร้อยละของผู้อยู่ในระบบประกันสังคมต่อกำลังแรงงาน (ร้อยละ)
 - 2.9) ร้อยละของครัวเรือนที่มีบ้านและที่ดินเป็นของตนเอง (ร้อยละ)
 - 2.10) ร้อยละของหมู่บ้านที่ถนนสายหลักใช้การได้ตลอดปี (ร้อยละ)
 - 2.11) สมบัติสิทธิ์การกระจายรายได้
- 3) มิติสิ่งแวดล้อม (Planet)
 - 3.1) อัตราการเปลี่ยนแปลงของพื้นที่ป่าไม้ในจังหวัด (ร้อยละ)
 - 3.2) สัดส่วนปริมาณขยะที่กำจัดถูกต้องต่อปริมาณขยะที่เกิดขึ้น (ร้อยละ)
 - 3.3) ร้อยละของครัวเรือนที่เข้าถึงน้ำประปา (ร้อยละ)
 - 3.4) ร้อยละของประชากรที่ประสบอุทกภัย (ร้อยละ)
 - 3.5) ร้อยละของประชากรที่ประสบภัยแล้ง (ร้อยละ)
- 4) มิติสันติภาพและยุติธรรม (Peace)
 - 4.1) การแจ้งความคดีชีวิต ร่างกาย เพศ และคดีประทุษร้ายต่อทรัพย์ (ต่อแสนคน)
 - 4.2) จำนวนของประชากรในเรือนจำ (ต่อแสนคน)
 - 4.3) จำนวนเจ้าหน้าที่ตำรวจ (ต่อแสนคน)
 - 4.4) อัตราการฆ่าตัวตาย (ต่อแสนคน)
 - 4.5) จำนวนผู้ถูกกักขังที่รอการพิพากษาในสัดส่วนของประชากรในเรือนจำ (ร้อยละ)
- 5) มิติความเป็นหุ้นส่วนการพัฒนา (Partnership)
 - 5.1) ร้อยละของประชากรที่เข้าถึงอินเทอร์เน็ต (ร้อยละ)
 - 5.2) ร้อยละของภาษีที่ท้องถิ่นจัดเก็บได้ต่อรายได้รวมที่ไม่รวมเงินอุดหนุนและเงินอุดหนุนเฉพาะกิจ (ร้อยละ)
 - 5.3) ความสามารถในการเบิกจ่ายงบประมาณของจังหวัด (ร้อยละ)
 - 5.4) สัดส่วนองค์กรชุมชนต่อประชากรแสนคน (แห่ง/แสนคน)

ทั้งนี้ จากรายงานตัวชี้วัดการพัฒนาระดับจังหวัดและกลุ่มจังหวัด เดือนกรกฎาคม พ.ศ. 2564 ของสำนักงานสภาพัฒนาการเศรษฐกิจและสังคมแห่งชาติ สามารถสรุปได้ดังนี้ (ภาคผนวก ข)

1. ดัชนีรวมการพัฒนาจังหวัดประจวบคีรีขันธ์

ค่าดัชนีการพัฒนา²⁰ ของจังหวัดมีค่ามากแสดงว่าจังหวัดมีการพัฒนาที่ดี (ลำดับที่มาก แสดงว่ามีระดับการพัฒนาที่ดี นั่นคือ ลำดับที่ 1 มีการพัฒนาน้อยที่สุด ลำดับที่ 76 มีการพัฒนามากที่สุด) เห็นได้จากข้อมูลปี 2562 ที่ใช้ในการวิเคราะห์ พบว่า

1.1 การเปรียบเทียบค่าดัชนีระหว่างจังหวัด

- 1.1.1 ดัชนีรวมการพัฒนาจังหวัดประจวบคีรีขันธ์ มีค่าเท่ากับ 56.42 เป็นลำดับที่ 55 ของประเทศ ซึ่งสูงกว่าค่ากลางของประเทศ²¹ (ดัชนี = 52.87)
- 1.1.2 ดัชนีด้านการพัฒนาคน (People) มีค่าเท่ากับ 67.25 เป็นลำดับที่ 51 ของประเทศ ซึ่งสูงกว่าค่ากลางของประเทศ (ดัชนี = 63.20)
- 1.1.3 ดัชนีด้านเศรษฐกิจและความมั่งคั่ง (Prosperity) มีค่าเท่ากับ 48.37 เป็นลำดับที่ 25 ของประเทศ ซึ่งต่ำกว่าค่ากลางของประเทศ (ดัชนี = 50.03)
- 1.1.4 ดัชนีด้านสิ่งแวดล้อม (Planet) มีค่าเท่ากับ 48.99 เป็นลำดับที่ 31 ของประเทศ ซึ่งต่ำกว่าค่ากลางของประเทศ (ดัชนี = 50.92)
- 1.1.5 ดัชนีด้านสันติภาพและยุติธรรม (Peace) มีค่าเท่ากับ 65.73 เป็นลำดับที่ 54 ของประเทศ ซึ่งสูงกว่าค่ากลางของประเทศ (ดัชนี = 63.45)
- 1.1.6 ดัชนีด้านความเป็นหุ้นส่วนพัฒนา (Partnership) มีค่าเท่ากับ 54.56 เป็นลำดับที่ 70 ของประเทศ ซึ่งสูงกว่าค่ากลางของประเทศ (ดัชนี = 44.68)

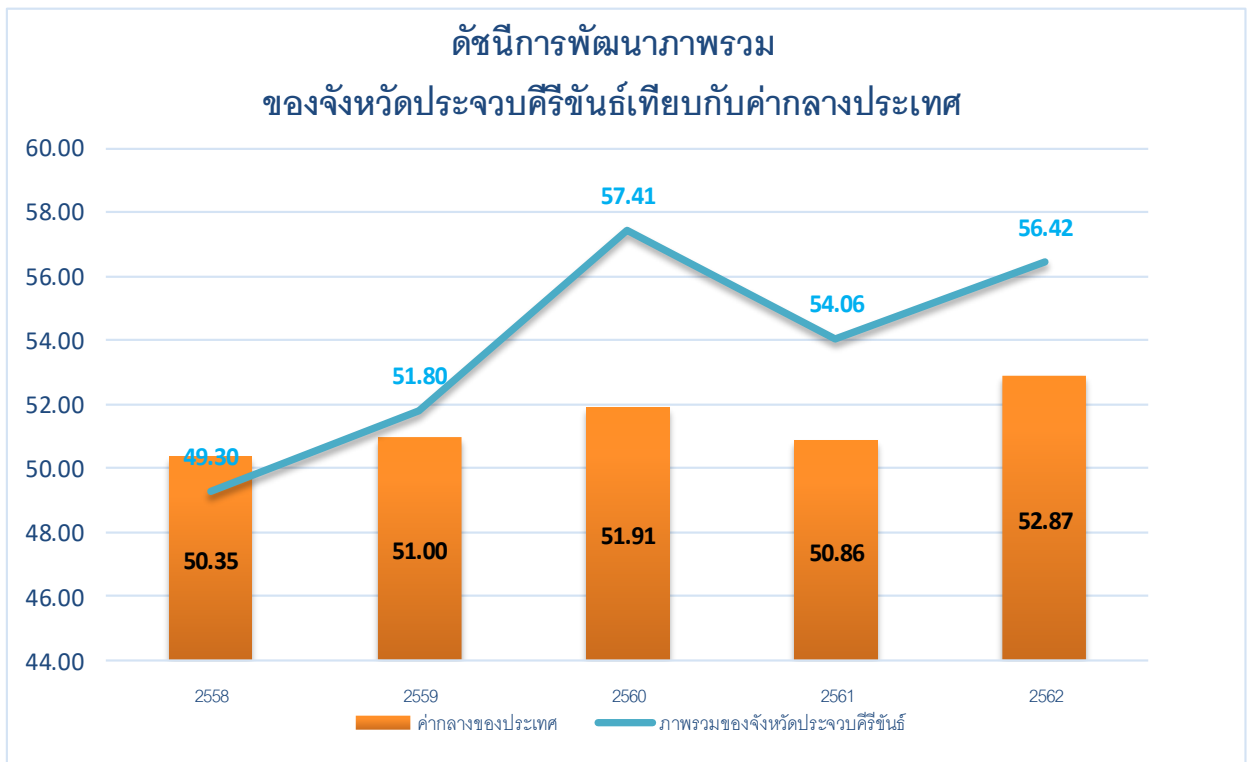
1.2 การเปรียบเทียบค่าดัชนีระหว่างปี

ดัชนีรวมการพัฒนาจังหวัดประจวบคีรีขันธ์ปี 2562 มีค่าสูงกว่าปี 2561 และเมื่อพิจารณาในแต่ละมิติการพัฒนา พบว่า ในปี 2562 มิติการพัฒนาคน (People) มิติสันติภาพและยุติธรรม (Peace) และมิติความเป็นหุ้นส่วนพัฒนา (Partnership) มีค่าดัชนีสูงกว่าปี 2561 ส่วนมิติเศรษฐกิจและความมั่งคั่ง (Prosperity) มิติสิ่งแวดล้อม (Planet) มีค่าดัชนีในปี 2562 ต่ำกว่า ปี 2561

²⁰ การคำนวณดัชนีการพัฒนาระดับจังหวัด

- ดัชนีย่อย คำนวณจากค่าเฉลี่ยเลขคณิต (Arithmetic Mean) จากข้อมูลตัวชี้วัดในแต่ละมิติ
- ดัชนีรวม คำนวณจากค่าเฉลี่ยแบบเรขาคณิต (Geometric Mean) จากดัชนีย่อยทั้ง 5 ด้าน

²¹ ค่ากลางของประเทศ คำนวณจากค่ามัธยฐาน (Median) ของดัชนีผสม (Composite Index) ค่าดัชนีรวม หรือดัชนีย่อยในแต่ละมิติ



ภาพ 8 ดัชนีการพัฒนากาพรวมของจังหวัดประจวบคีรีขันธ์เทียบกับค่ากลางประเทศ

* ที่มา : ข้อมูลจากตัวชี้วัดการพัฒนาระดับจังหวัดและกลุ่มจังหวัด เดือนกรกฎาคม ปี 2564, สำนักงานสภาพัฒนาการเศรษฐกิจและสังคมแห่งชาติ

2. ดัชนีด้านการพัฒนาคน (People)

ค่าดัชนีการพัฒนามีค่ามากแสดงว่าจังหวัดมีการพัฒนาที่ดี ตามข้อมูลสถิติในปี 2562 พบว่า

2.1 การเปรียบเทียบค่าดัชนีระหว่างจังหวัด ปี 2562 ดัชนีด้านการพัฒนาคน (People) มีค่าเท่ากับ 67.25 เป็นลำดับที่ 51 ของประเทศ ซึ่งสูงกว่าค่ากลางของประเทศ (ดัชนี = 63.20) และสูงกว่าปี 2561 (ดัชนี = 63.83) ซึ่งในปี 2561 มีค่าดัชนีสูงกว่าค่ากลางของประเทศ (ดัชนี = 59.89)

2.2 การเปรียบเทียบค่าดัชนีระหว่างปี

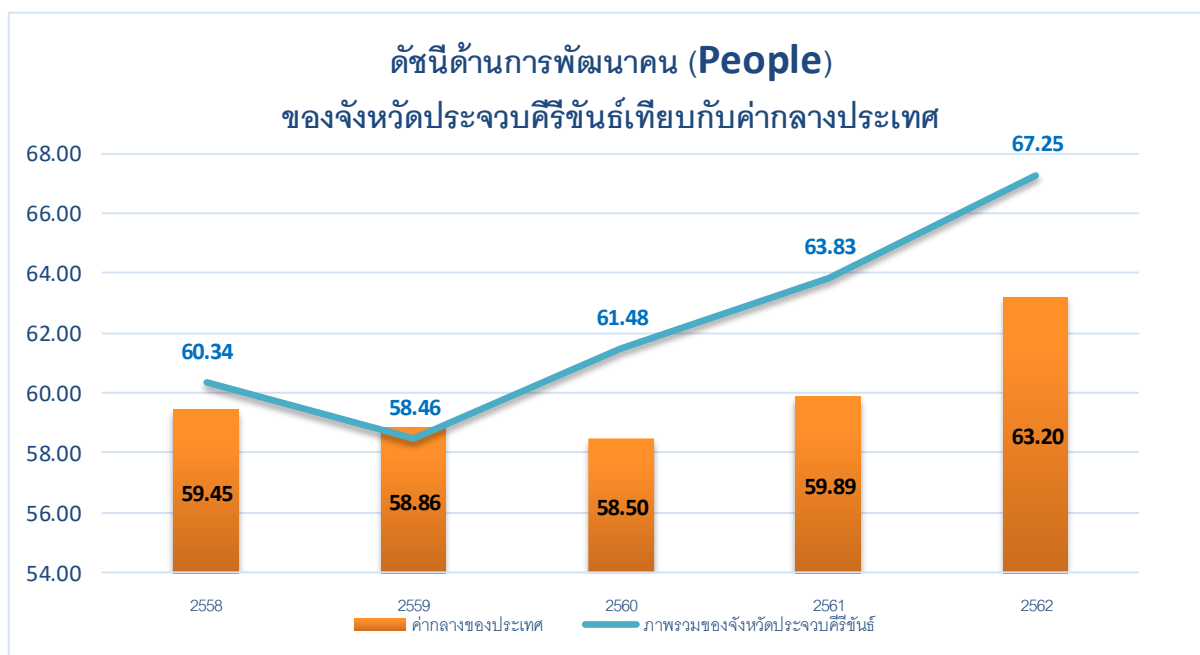
ดัชนีด้านการพัฒนาคน (People) จังหวัดประจวบคีรีขันธ์ปี 2562 มีค่าสูงกว่าปี 2561 เมื่อพิจารณาค่าตัวชี้วัดการพัฒนา ในปี 2562 เทียบกับปี 2561 พบว่า ตัวชี้วัดที่มีการพัฒนาที่ดีขึ้น ได้แก่

- ตัวชี้วัด PP_01 ร้อยละของประชากรที่อยู่ใต้เส้นความยากจน (ร้อยละ)
- ตัวชี้วัด PP_02 ร้อยละของทารกแรกเกิดที่มีน้ำหนักต่ำกว่าเกณฑ์ (ร้อยละทารกเกิดมีชีพ)

- ตัวชี้วัด PP_04 อัตราส่วนประชากรต่อแพทย์(คน/แพทย์)
- ตัวชี้วัด PP_07 ค่าเฉลี่ยคะแนน o-net มัธยมศึกษาตอนปลาย (คะแนน)

ในขณะที่ตัวชี้วัดที่ต้องมีการพัฒนาให้ดีขึ้นต่อไป ได้แก่

- ตัวชี้วัด PP_03 ร้อยละของประชากรที่เจ็บป่วยที่เป็นผู้ป่วยใน (ร้อยละ)
- ตัวชี้วัด PP_05 อัตราการเข้าเรียนรวมระดับมัธยมศึกษาตอนปลายและอาชีวศึกษา (ร้อยละ)
- ตัวชี้วัด PP_06 จำนวนปีการศึกษาเฉลี่ยประชากรไทยอายุ15-59 ปี (ปี)



ภาพ 9 ดัชนีด้านการพัฒนาคน (People) ของจังหวัดประจวบคีรีขันธ์เทียบกับค่ากลางประเทศ

* ที่มา : ข้อมูลจากตัวชี้วัดการพัฒนาระดับจังหวัดและกลุ่มจังหวัด เดือนกรกฎาคม ปี 2564 ของสำนักงานสภาพัฒนาการเศรษฐกิจและสังคมแห่งชาติ

จากตารางภาพ 9 แสดงให้เห็นว่าจังหวัดประจวบคีรีขันธ์มีการพัฒนาคนที่ดีขึ้นจากปีที่ผ่านมา ในด้านการลดจำนวนประชากรที่มีความยากจน การแก้ปัญหาปัญหาสุขภาพะทั้งในเด็กแรกเกิดและประชาชนทุกช่วงวัย แต่ยังคงต้องการการพัฒนาเพิ่มขึ้นเมื่อเทียบกับภาพรวมของประเทศ ในเรื่องของปัญหา ด้านการศึกษาของประชากรในวัยเรียน เพื่อให้จังหวัดมีการพัฒนาด้านคนให้เป็นไปในทิศทางที่ดีขึ้นและยั่งยืนต่อไป

3. ด้านเศรษฐกิจและความมั่งคั่ง (Prosperity)

ค่าดัชนีการพัฒนามีค่าน้อยแสดงว่าจังหวัดมีการพัฒนาที่ค่อนข้างน้อย ตามข้อมูลสถิติ ในปี 2562 พบว่า

3.1 การเปรียบเทียบค่าดัชนีระหว่างจังหวัด ปี 2562 ด้านเศรษฐกิจและความมั่งคั่ง (Prosperity) มีค่าเท่ากับ 48.37 เป็นลำดับที่ 25 ของประเทศ ซึ่งต่ำกว่าค่ากลางของประเทศ (ดัชนี = 50.03) และมีค่าต่ำกว่าปี 2561 (ดัชนี = 50.13) มีค่าดัชนีสูงกว่าค่ากลางของประเทศ (ดัชนี = 50.06) นั่นคือ จังหวัดประจวบคีรีขันธ์ยังไม่มีพัฒนาด้านเศรษฐกิจและความมั่งคั่งเท่าที่ควรเมื่อเทียบกับปีที่ผ่านมา

3.2 การเปรียบเทียบค่าดัชนีระหว่างปี

ดัชนีด้านเศรษฐกิจและความมั่งคั่ง (Prosperity) จังหวัดประจวบคีรีขันธ์ ปี 2562 มีค่าต่ำกว่าปี 2561 เมื่อพิจารณาอัตราการเปลี่ยนแปลงตัวชี้วัด ในปี 2562 เทียบกับปี 2561 พบว่า ตัวชี้วัด มีการพัฒนาที่ดีขึ้นและแย่ง ตัวชี้วัดที่พบว่ามีพัฒนาที่ดีขึ้น ได้แก่

- ตัวชี้วัด PT_03 อัตราการว่างงาน (ร้อยละ)
- ตัวชี้วัด PT_05 ผลผลิตภาพแรงงาน (บาท/คน)
- ตัวชี้วัด PT_06 สัดส่วนปริมาณการใช้ไฟฟ้าภาคครัวเรือนต่อประชากร (kw-ชั่วโมง/คน)

- ตัวชี้วัด PT_07 สัดส่วนปริมาณน้ำมันเชื้อเพลิงในภาคอุตสาหกรรมต่อ GDP (ลิตร/ล้านบาท)
 - ตัวชี้วัด PT_08 ร้อยละของผู้อยู่ในระบบประกันสังคมต่อกำลังแรงงาน (ร้อยละ)
 - ตัวชี้วัด PT_09 ร้อยละของครัวเรือนที่มีบ้านและที่ดินเป็นของตนเอง (ร้อยละ)
 - ตัวชี้วัด PT_10 ร้อยละของหมู่บ้านที่ถนนสายหลักใช้การได้ตลอดปี (ร้อยละ)
- ในขณะที่ตัวชี้วัดที่ต้องมีการพัฒนาให้ดีขึ้นต่อไป ได้แก่
- ตัวชี้วัด PT_01 อัตราการเปลี่ยนแปลงของรายได้เฉลี่ยของครัวเรือนในจังหวัด (ร้อยละ)
 - ตัวชี้วัด PT_02 อัตราการเปลี่ยนแปลงของผลิตภัณฑ์มวลรวมจังหวัด (ร้อยละ)
 - ตัวชี้วัด PT_04 อัตราส่วนหนี้เฉลี่ยต่อรายได้เฉลี่ยของครัวเรือน (เท่า)
 - ตัวชี้วัด PT_11 สมรรถนะการกระจายรายได้



ภาพ 10 ดัชนีการพัฒนาด้านเศรษฐกิจและความมั่งคั่ง (Prosperity) ของจังหวัดประจวบคีรีขันธ์เทียบกับค่ากลางประเทศ

* ที่มา: ข้อมูลจากตัวชี้วัดการพัฒนาระดับจังหวัดและกลุ่มจังหวัด เดือนกรกฎาคม ปี 2564 ของสำนักงานสภาพัฒนาการเศรษฐกิจและสังคมแห่งชาติ

จากตารางภาพ 10 แสดงให้เห็นว่าจังหวัดประจวบคีรีขันธ์การพัฒนาด้านเศรษฐกิจและความมั่งคั่งที่ดีขึ้นในด้านกำลังแรงงาน และด้านการพัฒนาสาธารณูปโภค แต่ยังคงต้องการการพัฒนาเพิ่มขึ้นในด้านของรายได้เฉลี่ยของครัวเรือน การเปลี่ยนแปลงของผลิตภัณฑ์มวลรวมจังหวัด ปัญหาหนี้สินของครัวเรือน และการกระจายรายได้

4. ด้านสิ่งแวดล้อม (Planet)

ค่าดัชนีการพัฒนามีค่าน้อยแสดงว่าจังหวัดมีการพัฒนาที่ค่อนข้างน้อย ตามข้อมูลสถิติในปี 2562 พบว่า

4.1 การเปรียบเทียบค่าดัชนีระหว่างจังหวัด ปี 2562 ด้านสิ่งแวดล้อม (Planet) มีค่าเท่ากับ 48.99 เป็นลำดับที่ 31 ของประเทศ ซึ่งต่ำกว่าค่ากลางของประเทศ (ดัชนี = 50.92) และมีค่าต่ำกว่าปี 2561 (ดัชนี = 57.25) ซึ่งมีค่าดัชนีสูงกว่าค่ากลางของประเทศ (ดัชนี = 51.60) นั่นคือ จังหวัดมีการพัฒนา ด้านสิ่งแวดล้อม (Planet) ต่ำกว่าปีที่ผ่านมา

4.2 การเปรียบเทียบค่าดัชนีระหว่างปี

ดัชนีด้านสิ่งแวดล้อม (Planet) จังหวัดประจวบคีรีขันธ์ปี 2562 มีค่าต่ำกว่าปี 2561 เมื่อพิจารณาอัตราการเปลี่ยนแปลงตัวชี้วัด ในปี 2562 เทียบกับปี 2561 พบว่า ตัวชี้วัดมีการพัฒนาที่ดีขึ้นและ แย่ลง ตัวชี้วัดที่มีการพัฒนาที่ดีขึ้น คือ ตัวชี้วัด PN_03 ร้อยละของครัวเรือนที่เข้าถึงน้ำประปา (ร้อยละ)

ส่วนตัวชี้วัดที่ต้องมีการพัฒนาให้ดีขึ้นต่อไป ได้แก่

- ตัวชี้วัด PN_01 อัตราการเปลี่ยนแปลงของพื้นที่ป่าไม้ในจังหวัด (ร้อยละ)
- ตัวชี้วัด PN_02 สัดส่วนปริมาณขยะที่กำจัดถูกต้องต่อปริมาณขยะที่เกิดขึ้น (ร้อยละ)
- ตัวชี้วัด PN_04 ร้อยละของประชากรที่ประสบอุทกภัย (ร้อยละ)

ในขณะที่ ตัวชี้วัด PN_05 ร้อยละของประชากรที่ประสบภัยแล้ง (ร้อยละ) ไม่มีข้อมูลปี 2562 ในการเปรียบเทียบ



ภาพ 11 ดัชนีการพัฒนาด้านสิ่งแวดล้อม (Planet) ของจังหวัดประจวบคีรีขันธ์เทียบกับค่ากลางประเทศ

* ที่มา: ข้อมูลจากตัวชี้วัดการพัฒนาระดับจังหวัดและกลุ่มจังหวัด เดือนกรกฎาคม ปี 2564 ของสำนักงานสภาพัฒนาการเศรษฐกิจและสังคมแห่งชาติ

จากตารางภาพ 11 แสดงให้เห็นว่า ดัชนีการพัฒนาด้านสิ่งแวดล้อม (Planet) ของจังหวัดประจวบคีรีขันธ์ มีครัวเรือนที่เข้าถึงน้ำประปาในอัตราที่เพิ่มขึ้น แต่ยังคงต้องการการพัฒนาในเรื่องของการเพิ่ม

พื้นที่ป่าไม้ การจัดการขยะ รวมถึงการบริหารจัดการภัยพิบัติ (อุทกภัย) ในขณะที่ปัญหาภัยแล้งไม่มีข้อมูล ปี 2562 ในการเปรียบเทียบ

5. ด้านสันติภาพและยุติธรรม (Peace)

ค่าดัชนีการพัฒนามีค่ามากแสดงจังหวัดมีการพัฒนาที่ดี ตามข้อมูลสถิติในปี 2562 พบว่า

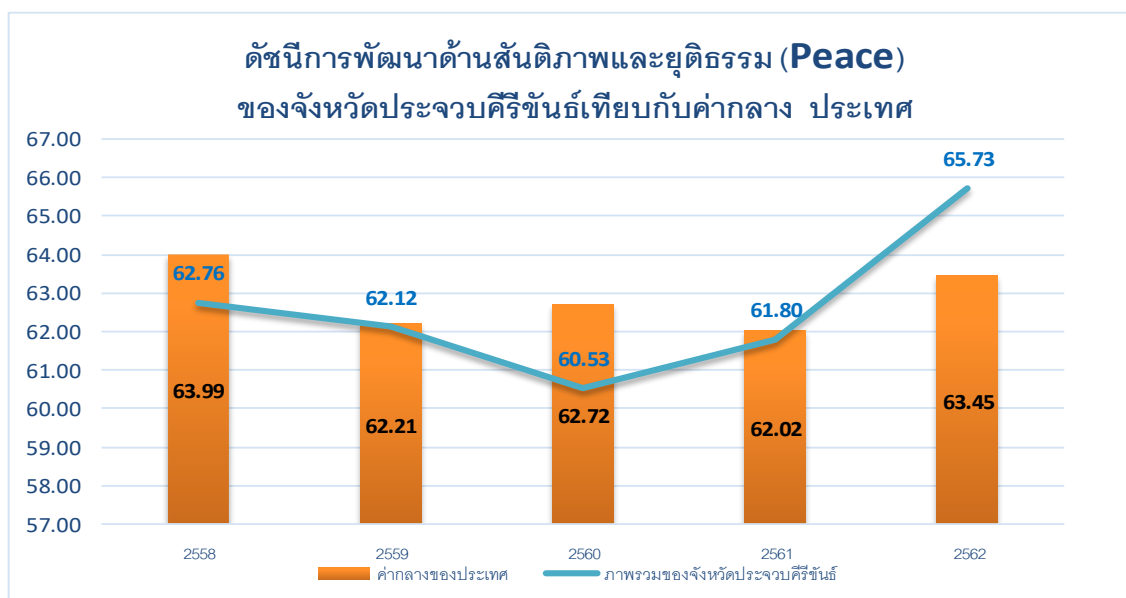
5.1 การเปรียบเทียบค่าดัชนีระหว่างจังหวัด ปี 2562 ด้านสันติภาพและยุติธรรม (Peace) มีค่าเท่ากับ 65.73 เป็นลำดับที่ 54 ของประเทศ ซึ่งสูงกว่าค่ากลางของประเทศ (ดัชนี = 63.45) และมีค่าสูงกว่าปี 2561 (ดัชนี = 61.80) ซึ่งมีค่าดัชนีต่ำกว่าค่ากลางของประเทศ (ดัชนี = 62.02) นั่นคือ จังหวัดประจวบคีรีขันธ์มีการพัฒนา ด้านสันติภาพและยุติธรรม (Peace) สูงกว่าปีที่ผ่านมา

5.2 การเปรียบเทียบค่าดัชนีระหว่างปี

ดัชนีด้านสันติภาพและยุติธรรม (Peace) จังหวัดประจวบคีรีขันธ์ปี 2562 (ดัชนี = 65.73) มีค่าสูงกว่าปี 2561 (ดัชนี = 61.80) เมื่อพิจารณาอัตราการเปลี่ยนแปลงตัวชี้วัด ในปี 2562 เทียบกับปี 2561 พบว่า ตัวชี้วัดที่มีการพัฒนาที่ดีขึ้น ได้แก่

- ตัวชี้วัด PC_01 การแจ้งความคดีชีวิต ร่างกาย เพศ และคดีประทุษร้ายต่อทรัพย์สิน (ต่อแสนคน)
- ตัวชี้วัด PC_02 จำนวนของประชากรในเรือนจำ (ต่อแสนคน)
- ตัวชี้วัด PC_04 อัตราการฆ่าตัวตาย (ต่อแสนคน)
- ตัวชี้วัด PC_05 จำนวนผู้ถูกกักขังที่รอการพิพากษาในสัดส่วนของประชากรในเรือนจำ (ร้อยละ)

ในขณะเดียวกันตัวชี้วัดที่ต้องมีการพัฒนาให้ดีขึ้นต่อไป คือ ตัวชี้วัด PC_03 จำนวนเจ้าหน้าที่ ตำรวจ (ต่อแสนคน)



ภาพ 12 ดัชนีการพัฒนาด้านสันติภาพและยุติธรรม (Peace) ของจังหวัดประจวบคีรีขันธ์เทียบกับค่ากลาง ประเทศ

* ที่มา: ข้อมูลจากตัวชี้วัดการพัฒนาระดับจังหวัดและกลุ่มจังหวัด เดือนกรกฎาคม ปี 2564 ของสำนักงานสภาพัฒนาการเศรษฐกิจและสังคมแห่งชาติ

จากตารางภาพ 12 แสดงให้เห็นว่า จังหวัดประจวบคีรีขันธ์มีค่าดัชนีการพัฒนาด้านสันติภาพและยุติธรรมที่สูงกว่าปีที่ผ่านมา และสูงกว่าค่ากลางของประเทศในด้านของการดูแลรักษาความปลอดภัยในชีวิตและทรัพย์สินของประชาชนเพื่อลดปัญหาการก่ออาชญากรรม รวมทั้งการดูแลสุขภาวะทางจิต ลดอัตราการฆ่าตัวตายของประชาชน แต่ยังคงต้องมีการพัฒนาในส่วนของจำนวนเจ้าหน้าที่ตำรวจต่อสัดส่วนประชากร

6. ด้านความเป็นหุ้นส่วนพัฒนา (Partnership)

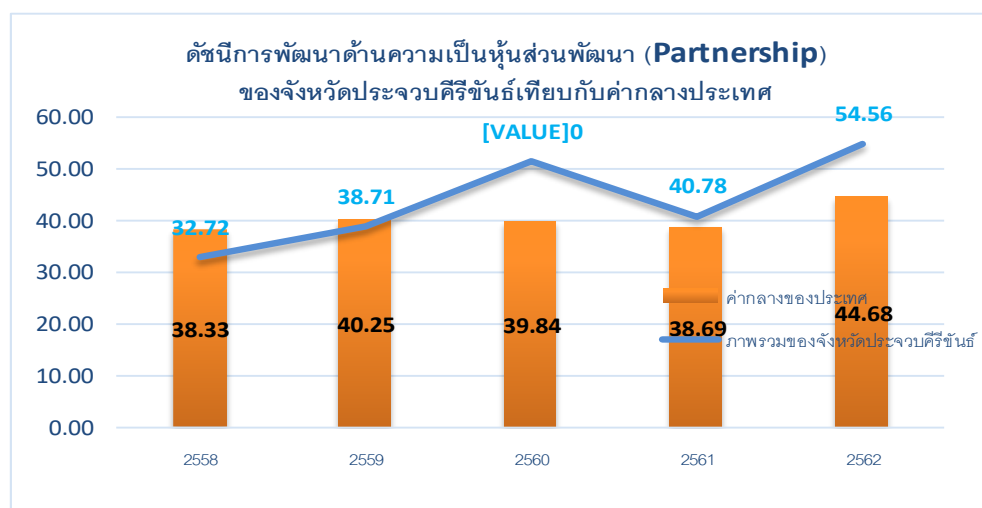
ค่าดัชนีการพัฒนามีค่ามากแสดงจังหวัดมีการพัฒนาที่ดี ตามข้อมูลสถิติในปี 2562 พบว่า

6.1 การเปรียบเทียบค่าดัชนีระหว่างจังหวัด ปี 2562 ด้านความเป็นหุ้นส่วนพัฒนา (Partnership) มีค่าเท่ากับ 54.56 เป็นลำดับที่ 70 ของประเทศ ซึ่งสูงกว่าค่ากลางของประเทศ (ดัชนี = 44.68) และมีค่าสูงกว่าปี 2561 (ดัชนี = 40.78) ซึ่งค่าดัชนีสูงกว่าค่ากลางของประเทศ (ดัชนี = 38.69) นั่นคือ จังหวัดประจวบคีรีขันธ์มีการพัฒนาด้านความเป็นหุ้นส่วนพัฒนา (Partnership) สูงกว่าปีที่ผ่านมา และยังคงพัฒนาไปในทิศทางที่ดีเมื่อเทียบกับภาพรวมของประเทศ

6.2 การเปรียบเทียบค่าดัชนีระหว่างปี

ดัชนีด้านความเป็นหุ้นส่วนพัฒนา (Partnership) จังหวัดประจวบคีรีขันธ์ปี 2562 มีค่าสูงกว่าปี 2561 (ดัชนี = 40.78) เมื่อพิจารณาอัตราการเปลี่ยนแปลงตัวชี้วัด ในปี 2562 เทียบกับปี 2561 พบว่า ตัวชี้วัดที่มีการพัฒนาที่ดีขึ้นในทุกมิติ ได้แก่

- ตัวชี้วัด PS_01 ร้อยละของประชากรที่เข้าถึงอินเทอร์เน็ต (ร้อยละ)
- ตัวชี้วัด PS_02 ร้อยละภาษีที่ท้องถิ่นจัดเก็บได้ต่อรายได้รวมที่ไม่รวมเงินอุดหนุนและเงินอุดหนุนเฉพาะกิจ
- ตัวชี้วัด PS_03 ความสามารถในการเบิกจ่ายงบประมาณของจังหวัด (ร้อยละ)
- ตัวชี้วัด PS_04 สัดส่วนองค์กรชุมชนต่อประชากรแสนคน (แห่ง/แสนคน)



ภาพ 13 ดัชนีการพัฒนาด้านความเป็นหุ้นส่วนพัฒนา (Partnership) ของจังหวัดประจวบคีรีขันธ์เทียบกับค่ากลางประเทศ

* ที่มา: ข้อมูลจากตัวชี้วัดการพัฒนาระดับจังหวัดและกลุ่มจังหวัด เดือนกรกฎาคม ปี 2564 ของสำนักงานสภาพัฒนาการเศรษฐกิจและสังคมแห่งชาติ

จากตารางภาพ 13 แสดงให้เห็นว่า จังหวัดประจวบคีรีขันธ์มีค่าดัชนีการพัฒนาด้านความเป็นหุ้นส่วนพัฒนาที่สูงกว่าปีที่ผ่านมา และสูงกว่าค่ากลางของประเทศ

รายการข้อมูลสถิติทางการที่เกี่ยวข้องกับการพัฒนาในระดับจังหวัด

จากรายงานตัวชี้วัดการพัฒนาระดับจังหวัดและกลุ่มจังหวัด เดือนกรกฎาคม พ.ศ. 2564 ของสำนักงานสภาพัฒนาการเศรษฐกิจและสังคมแห่งชาติ พบว่า จังหวัดประจวบคีรีขันธ์มีตัวชี้วัดที่ต้องการในมิติด้านเศรษฐกิจและความมั่นคง (Prosperity) และด้านสิ่งแวดล้อม (Planet) เป็นหลัก เพื่อให้ค่าดัชนีการพัฒนามีค่าสูงกว่าค่ากลางของประเทศ เนื่องจากการพัฒนาด้านเศรษฐกิจและความมั่นคง (Prosperity) มีค่าดัชนีเท่ากับ 48.37 ซึ่งต่ำกว่าค่ากลางของประเทศ (ดัชนี = 50.03) และด้านสิ่งแวดล้อม (Planet) มีค่าดัชนีเท่ากับ 48.99 ซึ่งต่ำกว่าค่ากลางของประเทศ (ดัชนี = 50.92) ในขณะเดียวกันต้องมีการพัฒนาในมิติด้านการพัฒนาคน (People) และด้านสันติภาพและความยุติธรรม (Peace) ควบคู่กันไปด้วย ซึ่งการพัฒนาในแต่ละมิติจะต้องอาศัยข้อมูลต่าง ๆ ที่เกี่ยวข้องเป็นตัวบ่งชี้ว่าจังหวัดได้มีการพัฒนาไปในทิศทางที่ดีขึ้น

ดังนั้น ในการพัฒนาในแต่ละมิตินั้น จะต้องมีการกำหนดรายการข้อมูลต่าง ๆ ที่เกี่ยวข้อง และมีความสอดคล้องกับประเด็นการพัฒนาจังหวัดด้วย โดยเริ่มจากการวิเคราะห์ห่วงโซ่คุณค่า (Value Chain) และจัดทำผังสถิติทางการ²² ตามประเด็นการพัฒนาจังหวัด เพื่อให้สามารถตอบโจทย์การพัฒนาในระดับจังหวัดในแต่ละมิติได้ โดยมีรายละเอียดดังนี้

3.1 ประเด็นการพัฒนาที่ 1 : เสริมสร้างความโดดเด่นด้านการท่องเที่ยวบนพื้นฐานเอกลักษณ์ของจังหวัดสุรน่านาชาติ

วัตถุประสงค์

เพื่อเพิ่มขีดความสามารถในการแข่งขันด้านการท่องเที่ยว

- ตัวชี้วัด**
1. รายได้การท่องเที่ยวเพิ่มขึ้นร้อยละ 10 (ค่าเป้าหมายร้อยละ 2 ต่อปี)
 2. จำนวนนักท่องเที่ยวเพิ่มขึ้นร้อยละ 10 (ค่าเป้าหมายร้อยละ 2 ต่อปี)

ในการขับเคลื่อนประเด็นการพัฒนาที่ 1 : เสริมสร้างความโดดเด่นด้านการท่องเที่ยวบนพื้นฐานเอกลักษณ์ของจังหวัดสุรน่านาชาติ ได้มีการวิเคราะห์สถานการณ์ แนวโน้มการพัฒนาจังหวัดประจวบคีรีขันธ์ พบว่า ตัวชี้วัดรายได้การท่องเที่ยวเพิ่มขึ้นร้อยละ 10 (ค่าเป้าหมายร้อยละ 2 ต่อปี) และจำนวนนักท่องเที่ยวเพิ่มขึ้นร้อยละ 10 (ค่าเป้าหมายร้อยละ 2 ต่อปี) ซึ่งในปี 2563 รายได้จากการท่องเที่ยวลดลงจากปี 2562 ร้อยละ 52.43 และจำนวนนักท่องเที่ยวในปี 2563 ลดลงจากปี 2562 ร้อยละ 19.48 ซึ่งรายได้จากการท่องเที่ยว และจำนวนนักท่องเที่ยวของจังหวัดที่ลดลง เนื่องจากสถานการณ์ทั้งในประเทศและนอกประเทศ

²² ผังสถิติทางการมีส่วนประกอบสำคัญ คือ ห่วงโซ่คุณค่า (VC) ปัจจัยแห่งความสำเร็จ (CSF) ตัวชี้วัด รายการสถิติทางการ การจัดจำแนก ระดับการนำเสนอผล สถานะ หน่วยงาน การส่งข้อมูลให้ส่วนราชการส่วนกลาง (กระทรวง กรม) หรือไม่ และหมายเหตุ ซึ่งภายใต้ผังสถิติทางการจะมีสถิติทางการที่มีความสำคัญและจำเป็นในการกำหนดนโยบาย การติดตาม และประเมินผลการดำเนินงานในจังหวัด

ทำให้จังหวัดต้องเร่งส่งเสริมการท่องเที่ยวให้กลับมาคึกคักอีกครั้ง ดังนั้นจึงได้ดำเนินการจัดทำห่วงโซ่คุณค่า (Value Chain) ที่สอดคล้องกับแผนพัฒนาจังหวัดประจวบคีรีขันธ์ เรื่อง “เสริมสร้างความโดดเด่นด้านการท่องเที่ยวบนพื้นฐานเอกลักษณ์ของจังหวัดสุรนารี” และคัดเลือกปัจจัยสู่ความสำเร็จ (Critical Success Factor) พร้อมจัดทำผังสถิติทางการ เรื่อง “เสริมสร้างความโดดเด่นด้านการท่องเที่ยวบนพื้นฐานเอกลักษณ์ของจังหวัดสุรนารี” ที่ประกอบด้วยรายการข้อมูลสถิติทางการที่สามารถนำไปใช้ในการติดตามและประเมินผลในเรื่องดังกล่าวได้ ซึ่งมีรายละเอียดดังนี้

3.1.1 ห่วงโซ่คุณค่า (Value Chain) ที่สอดคล้องกับแผนพัฒนาจังหวัดประจวบคีรีขันธ์

แนวทางการจัดทำห่วงโซ่คุณค่าที่สอดคล้องกับแผนพัฒนาจังหวัดประจวบคีรีขันธ์ “ประเด็นการพัฒนาที่ 1 : เสริมสร้างความโดดเด่นด้านการท่องเที่ยวบนพื้นฐานเอกลักษณ์ของจังหวัดสุรนารี” โดยเริ่มจากการศึกษาห่วงโซ่คุณค่าของประเทศไทย 140 เป้าหมายแผนแม่บทย่อย ภายใต้แผนแม่บทภายใต้ยุทธศาสตร์ชาติ (23 ด้าน) ประเด็น 5 การท่องเที่ยว

- แผนแม่บทย่อย 05.1 การท่องเที่ยวเชิงสร้างสรรค์และวัฒนธรรม เป้าหมาย 050101 รายได้จากการท่องเที่ยวเชิงสร้างสรรค์และวัฒนธรรมเพิ่มขึ้น เป้าหมาย 050102 เมืองและชุมชนที่มีศักยภาพด้านการท่องเที่ยวเชิงสร้างสรรค์และวัฒนธรรมเพิ่มขึ้น
- แผนแม่บทย่อย 05.2 การท่องเที่ยวเชิงธุรกิจ เป้าหมาย 050201 รายได้จากการท่องเที่ยวเชิงธุรกิจเพิ่มขึ้น
- แผนแม่บทย่อย 05.5 การท่องเที่ยวเชื่อมโยงภูมิภาค เป้าหมาย 050501 ประเทศไทยเป็นจุดเชื่อมต่อการเดินทางของนักท่องเที่ยวในภูมิภาคอาเซียน
- แผนแม่บทย่อย 05.6 การพัฒนาระบบนิเวศการท่องเที่ยว เป้าหมาย 050601 นักท่องเที่ยวมีความปลอดภัยในชีวิตและทรัพย์สินมากขึ้น เป้าหมาย 050602 โครงสร้างพื้นฐานเพื่อสนับสนุนการท่องเที่ยวมีคุณภาพและมาตรฐานดีขึ้น เป้าหมาย 050603 การท่องเที่ยวอย่างมีความรับผิดชอบต่อสังคมและสิ่งแวดล้อมดีขึ้น

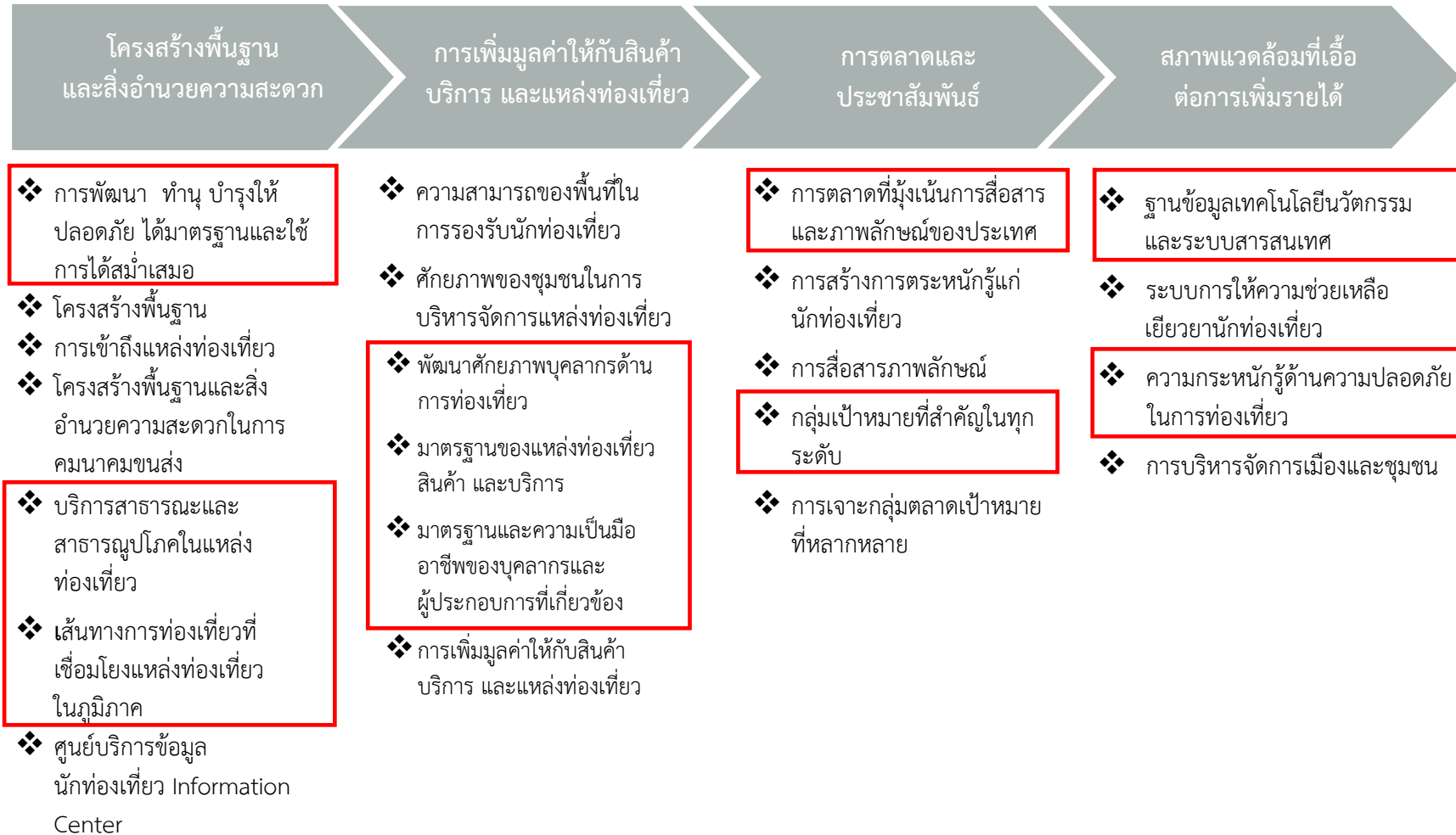
จากนั้นดำเนินการจัดทำห่วงโซ่คุณค่า (Value Chain) การท่องเที่ยว ดังภาพ 14 และห่วงโซ่คุณค่า (Value Chain) ที่สอดคล้องกับแผนพัฒนาจังหวัดประจวบคีรีขันธ์ เรื่อง “การท่องเที่ยวของจังหวัดประจวบคีรีขันธ์” ได้ดังภาพ 15

ห่วงโซ่คุณค่า (Value Chain) “การท่องเที่ยว”



ภาพ 14 ห่วงโซ่คุณค่า (Value Chain) “การท่องเที่ยว”

ห่วงโซ่คุณค่า (Value Chain) “การท่องเที่ยวของจังหวัดประจวบคีรีขันธ์”



ภาพ 15 ห่วงโซ่คุณค่า (Value Chain) “การท่องเที่ยวของจังหวัดประจวบคีรีขันธ์”

3.1.2 ผังสถิติทางการ

การจัดทำผังสถิติทางการประเด็นการพัฒนาที่ 1 : เสริมสร้างความโดดเด่นด้านการท่องเที่ยว บนพื้นฐานเอกลักษณ์ของจังหวัดสุรน่านาชาติ หลังจากที่ได้มีการศึกษาแนวทางการพัฒนาจังหวัด (ประเด็นการพัฒนาที่ 1) ที่สอดคล้องกับห่วงโซ่คุณค่า (Value Chain) ที่สอดคล้องกับแผนพัฒนาจังหวัดประจวบคีรีขันธ์แล้ว จะต้องมีการคัดเลือกปัจจัยสู่ความสำเร็จ (Critical Success Factor) ที่มีความสำคัญในการบริหารงาน ในจังหวัด จากนั้นจัดทำผังสถิติทางการ “การท่องเที่ยวของจังหวัดประจวบคีรีขันธ์” โดยศึกษายุทธศาสตร์ กลยุทธ์ แนวทางการพัฒนา ตลอดจนตัวชี้วัดภายใต้แผนระดับ 3 เช่น แผนพัฒนาการท่องเที่ยวแห่งชาติ เป็นต้น ที่สอดคล้องกับปัจจัยสู่ความสำเร็จ (Critical Success Factor) พร้อมทั้งกำหนดรายการข้อมูลสถิติ ที่สำคัญ และจำเป็น จึงสามารถสรุปผังสถิติทางการ “การท่องเที่ยวของจังหวัดประจวบคีรีขันธ์” ดังตาราง 11

ตาราง 11 ผังสถิติทางการ “การท่องเที่ยวของจังหวัดประจวบคีรีขันธ์”

ห่วงโซ่คุณค่า (VC)	ปัจจัยแห่งความสำเร็จ (CSF)	ตัวชี้วัด	บัญชีสถิติทางการ	การจัด จำแนก	ระดับการ นำเสนอ ผล	สถานะ ข้อมูล	หน่วยงาน	การจัดส่งข้อมูล ให้ส่วนราชการ ส่วนกลาง	หมายเหตุ
โครงสร้างพื้นฐาน และสิ่งอำนวยความสะดวก	การพัฒนา ทำนุ บำรุงรักษาให้ปลอดภัย ได้มาตรฐาน และใช้การ ได้อย่างสม่ำเสมอ	จำนวนแหล่งท่องเที่ยวที่ได้รับ การอนุรักษ์/ฟื้นฟู/ปรับปรุง/ บูรณะ/พัฒนา	จำนวนแหล่งท่องเที่ยวของ จังหวัด	ประเภทการ ท่องเที่ยว	จังหวัด	✓	สนง.การท่องเที่ยว และกีฬาจังหวัด/ สนง.จังหวัด/สนง. โยธาธิการและผัง เมืองจังหวัด		
โครงสร้างพื้นฐาน และสิ่งอำนวยความสะดวก	การพัฒนา ทำนุ บำรุงรักษาให้ปลอดภัย ได้มาตรฐาน และใช้การ ได้อย่างสม่ำเสมอ	ระดับความสำเร็จของการ พัฒนาโครงสร้างพื้นฐาน โดยเฉพาะเส้นทางถนนเข้าสู่ แหล่งท่องเที่ยว	จำนวนงบประมาณพัฒนาและ ปรับปรุงระบบสาธารณูปโภค และโครงสร้างพื้นฐาน ทั้งที่ ซ่อมแซม ปรับปรุง และ สร้างใหม่		จังหวัด	✓	สนง.จังหวัด		
โครงสร้างพื้นฐาน และสิ่งอำนวยความสะดวก	การพัฒนา ทำนุ บำรุงรักษาให้ปลอดภัย ได้มาตรฐาน และใช้การ ได้อย่างสม่ำเสมอ	ระดับความสำเร็จของการ พัฒนาโครงสร้างพื้นฐาน โดยเฉพาะเส้นทางถนนเข้าสู่ แหล่งท่องเที่ยว	จำนวนโครงการพัฒนาและ ปรับปรุงระบบสาธารณูปโภค และโครงสร้างพื้นฐาน ทั้งที่ ซ่อมแซม ปรับปรุง และ สร้างใหม่		จังหวัด	✓	สนง.จังหวัด		
โครงสร้างพื้นฐาน และสิ่งอำนวยความสะดวก	การพัฒนา ทำนุ บำรุงรักษาให้ปลอดภัย ได้มาตรฐาน และใช้การ ได้อย่างสม่ำเสมอ	จำนวนแหล่งท่องเที่ยวที่ได้รับ การปรับปรุงหรือฟื้นฟู	สัดส่วนงบประมาณที่ใช้ในการ พัฒนาและปรับปรุงระบบ สาธารณูปโภคและโครงสร้าง พื้นฐาน ต่องบประมาณ ทั้งหมดของจังหวัด		จังหวัด	✓	สนง.จังหวัด		
โครงสร้างพื้นฐาน และสิ่งอำนวยความสะดวก	การพัฒนา ทำนุ บำรุงรักษาให้ปลอดภัย ได้มาตรฐาน และใช้การ ได้อย่างสม่ำเสมอ	จำนวนแหล่งท่องเที่ยวที่ได้รับ การปรับปรุงหรือฟื้นฟู	จำนวนแหล่งท่องเที่ยวที่ได้รับ การพัฒนาและปรับปรุงภูมิ ทัศน์		จังหวัด	✓	สนง.โยธาธิการและ ผังเมืองจังหวัด		

ตาราง 11 ผังสถิติทางการ “การท่องเที่ยวของจังหวัดประจวบคีรีขันธ์” (ต่อ)

ห่วงโซ่คุณค่า (VC)	ปัจจัยแห่งความสำเร็จ (CSF)	ตัวชี้วัด	บัญชีสถิติทางการ	การจัดจำแนก	ระดับการนำเสนอผล	สถานะข้อมูล	หน่วยงาน	การจัดส่งข้อมูลให้ส่วนราชการส่วนกลาง	หมายเหตุ
โครงสร้างพื้นฐานและสิ่งอำนวยความสะดวก	บริการสาธารณะและสาธารณูปโภคในแหล่งท่องเที่ยว	อัตราการเข้าถึงไฟฟ้า	ร้อยละของครัวเรือนที่มีไฟฟ้าใช้		จังหวัด	✓	สนง.สถิติจังหวัด		
โครงสร้างพื้นฐานและสิ่งอำนวยความสะดวก	บริการสาธารณะและสาธารณูปโภคในแหล่งท่องเที่ยว	อัตราการเข้าถึงน้ำประปา	ร้อยละของครัวเรือนที่เข้าถึงน้ำประปา		จังหวัด	✓	สนง.สถิติจังหวัด		
โครงสร้างพื้นฐานและสิ่งอำนวยความสะดวก	บริการสาธารณะและสาธารณูปโภคในแหล่งท่องเที่ยว	จำนวนแหล่งท่องเที่ยวที่มีสิ่งอำนวยความสะดวกให้แก่คนพิการ	จำนวนแหล่งท่องเที่ยวที่มีสิ่งอำนวยความสะดวกให้แก่คนพิการ		จังหวัด	✓	สนง.พัฒนาสังคมและความมั่นคงของมนุษย์จังหวัด		
โครงสร้างพื้นฐานและสิ่งอำนวยความสะดวก	บริการสาธารณะและสาธารณูปโภคในแหล่งท่องเที่ยว	จำนวนแหล่งท่องเที่ยวที่มีสิ่งอำนวยความสะดวกที่ได้มาตรฐาน	จำนวนแหล่งท่องเที่ยวที่มีสิ่งอำนวยความสะดวกที่ได้มาตรฐาน		จังหวัด	✓	สนง.พัฒนาสังคมและความมั่นคงของมนุษย์จังหวัด		
โครงสร้างพื้นฐานและสิ่งอำนวยความสะดวก	เส้นทางการท่องเที่ยว ที่เชื่อมโยงแหล่งท่องเที่ยวในภูมิภาค	จำนวนเส้นทางท่องเที่ยว ภายในจังหวัดหรือเชื่อมโยงระหว่างจังหวัด	จำนวนเส้นทางท่องเที่ยว ภายในจังหวัดหรือเชื่อมโยงระหว่างจังหวัด		จังหวัด	✓	สนง.การท่องเที่ยวและกีฬาจังหวัด/สนง.จังหวัด/แขวงทางหลวงประจวบคีรีขันธ์ (หัวหิน)/ทางหลวงชนบท		
โครงสร้างพื้นฐานและสิ่งอำนวยความสะดวก	เส้นทางการท่องเที่ยว ที่เชื่อมโยงแหล่งท่องเที่ยวในภูมิภาค	จำนวนเส้นทางเข้าสู่แหล่งท่องเที่ยว	จำนวนเส้นทางเข้าสู่แหล่งท่องเที่ยว	2	จังหวัดและส่วนกลาง	✓	แขวงทางหลวงชนบทจังหวัด	✓	

ตาราง 11 ผังสถิติทางการ “การท่องเที่ยวของจังหวัดประจวบคีรีขันธ์” (ต่อ)

ห่วงโซ่คุณค่า (VC)	ปัจจัยแห่งความสำเร็จ (CSF)	ตัวชี้วัด	บัญชีสถิติทางการ	การจัดจำแนก	ระดับการนำเสนอผล	สถานะข้อมูล	หน่วยงาน	การจัดส่งข้อมูลให้ส่วนราชการส่วนกลาง	หมายเหตุ
การเพิ่มมูลค่าให้กับสินค้าบริการ และแหล่งท่องเที่ยว	พัฒนาศักยภาพบุคลากรด้านการท่องเที่ยว	แรงงานและบุคลากรด้านการท่องเที่ยวได้รับการอบรมอย่างต่อเนื่อง	จำนวนแรงงานที่ได้รับการอบรมด้านการท่องเที่ยว	แรงงานในสถานประกอบการ	จังหวัดและกรมพัฒนาฝีมือแรงงาน	✓	สนง.จัดหางานจังหวัด, สนง.พัฒนาฝีมือแรงงานจังหวัด, สนง.ท่องเที่ยวและกีฬาจังหวัด	กรมพัฒนาฝีมือแรงงาน	Data Center
การเพิ่มมูลค่าให้กับสินค้าบริการ และแหล่งท่องเที่ยว	พัฒนาศักยภาพบุคลากรด้านการท่องเที่ยว	แรงงานและบุคลากรด้านการท่องเที่ยวได้รับการอบรมอย่างต่อเนื่อง	จำนวนรุ่นในการจัดฝึกอบรมด้านการท่องเที่ยว	แรงงานในสถานประกอบการ	จังหวัดและกรมพัฒนาฝีมือแรงงาน	✓	สนง.จัดหางานจังหวัด, สนง.พัฒนาฝีมือแรงงานจังหวัด, สนง.ท่องเที่ยวและกีฬาจังหวัด	กรมพัฒนาฝีมือแรงงาน	Data Center
การเพิ่มมูลค่าให้กับสินค้าบริการ และแหล่งท่องเที่ยว	พัฒนาศักยภาพบุคลากรด้านการท่องเที่ยว	ร้อยละของผู้ผ่านการอบรม	จำนวนของผู้ผ่านการอบรม	แรงงานในสถานประกอบการ	จังหวัดและกรมพัฒนาฝีมือแรงงาน	✓	สนง.จัดหางานจังหวัด, สนง.พัฒนาฝีมือแรงงานจังหวัด, สนง.ท่องเที่ยวและกีฬาจังหวัด	กรมพัฒนาฝีมือแรงงาน	Data Center
การเพิ่มมูลค่าให้กับสินค้าบริการ และแหล่งท่องเที่ยว	มาตรฐานของแหล่งท่องเที่ยว สินค้า และบริการ	ร้อยละของโรงแรมที่ได้รับระดับดาวเพิ่มขึ้น	จำนวนโรงแรมแยกตามประเภทดาวที่ได้รับ		จังหวัด	✓	สนง.การท่องเที่ยวและกีฬาจังหวัด		สมาคมโรงแรมและที่พัก
การเพิ่มมูลค่าให้กับสินค้าบริการ และแหล่งท่องเที่ยว	มาตรฐานของแหล่งท่องเที่ยว สินค้า และบริการ	จำนวนโรงแรมหรือสถานที่ท่องเที่ยวที่ได้รับการรับรองด้านมาตรฐานของการอนุรักษ์สิ่งแวดล้อม	จำนวนโรงแรมหรือสถานที่ท่องเที่ยวที่ได้รับการรับรองด้านมาตรฐานของการอนุรักษ์สิ่งแวดล้อม		จังหวัด	✓	สนง.การท่องเที่ยวและกีฬาจังหวัด/สนง.ทสจ.	กรมส่งเสริมคุณภาพสิ่งแวดล้อม/สมาคมโรงแรมและที่พัก	กรมส่งเสริมคุณภาพสิ่งแวดล้อม/สมาคมโรงแรมและที่พัก

ตาราง 11 ผังสถิติทางการ “การท่องเที่ยวของจังหวัดประจวบคีรีขันธ์” (ต่อ)

ห่วงโซ่คุณค่า (VC)	ปัจจัยแห่งความสำเร็จ (CSF)	ตัวชี้วัด	บัญชีสถิติทางการ	การจัดจำแนก	ระดับการนำเสนอผล	สถานะข้อมูล	หน่วยงาน	การจัดส่งข้อมูลให้ส่วนราชการส่วนกลาง	หมายเหตุ
การเพิ่มมูลค่าให้กับสินค้าบริการ และแหล่งท่องเที่ยว	มาตรฐานของแหล่งท่องเที่ยว สินค้าและบริการ	จำนวนโรงแรมหรือสถานที่ท่องเที่ยวที่ได้รับการรับรองด้านมาตรฐานของการอนุรักษ์สิ่งแวดล้อม	จำนวนโรงแรมที่ได้รับการรับรองด้านมาตรฐานโรงแรมสีเขียวอาเซียน		จังหวัด	✓	สนง.การท่องเที่ยวและกีฬาจังหวัด		
การเพิ่มมูลค่าให้กับสินค้าบริการ และแหล่งท่องเที่ยว	มาตรฐานของแหล่งท่องเที่ยว สินค้าและบริการ	จำนวนโรงแรมหรือสถานที่ท่องเที่ยวที่ได้รับการรับรองด้านมาตรฐานของการอนุรักษ์สิ่งแวดล้อม	จำนวนโรงแรมที่เป็นมิตรกับสุขภาพและสิ่งแวดล้อม (Green Health Hotel)		จังหวัด	✓	สำนักงานสาธารณสุขจังหวัด		
การเพิ่มมูลค่าให้กับสินค้าบริการ และแหล่งท่องเที่ยว	มาตรฐานของแหล่งท่องเที่ยว สินค้าและบริการ	ร้อยละของรีสอร์ท/เกสเฮาส์ที่ได้รับระดับมาตรฐานเพิ่มขึ้น	จำนวนรีสอร์ทที่ได้รับระดับมาตรฐาน		จังหวัด	✓	ที่ทำการปกครองจังหวัด		
การเพิ่มมูลค่าให้กับสินค้าบริการ และแหล่งท่องเที่ยว	มาตรฐานของแหล่งท่องเที่ยว สินค้าและบริการ	ร้อยละของธุรกิจที่พัก Guest-house/ Home stay และโรงแรมได้รับการรับรองมาตรฐาน	จำนวนธุรกิจที่พัก Guest-house ที่ได้รับการรับรองมาตรฐาน		จังหวัด	✓	ที่ทำการปกครองจังหวัด		
การเพิ่มมูลค่าให้กับสินค้าบริการ และแหล่งท่องเที่ยว	มาตรฐานของแหล่งท่องเที่ยว สินค้าและบริการ	ร้อยละของธุรกิจที่พัก Guest-house/ Home stay และโรงแรมได้รับการรับรองมาตรฐาน	จำนวนธุรกิจที่พัก Home stay ที่ได้รับการรับรองมาตรฐานโฮมสเตย์ไทย		จังหวัด	✓	สนง.การท่องเที่ยวและกีฬาจังหวัด	กรมการท่องเที่ยว	

ตาราง 11 ผังสถิติทางการ “การท่องเที่ยวของจังหวัดประจวบคีรีขันธ์” (ต่อ)

หัวข้อคุณค่า (VC)	ปัจจัยแห่งความสำเร็จ (CSF)	ตัวชี้วัด	บัญชีสถิติทางการ	การจัดจำแนก	ระดับการนำเสนอผล	สถานะข้อมูล	หน่วยงาน	การจัดส่งข้อมูลให้ส่วนราชการส่วนกลาง	หมายเหตุ
การเพิ่มมูลค่าให้กับสินค้าบริการ และแหล่งท่องเที่ยว	มาตรฐานและความเป็นมืออาชีพของบุคลากรและผู้ประกอบการที่เกี่ยวข้อง	จำนวนมัคคุเทศก์/ผู้นำเที่ยวในจังหวัดที่ได้มาตรฐาน	จำนวนมัคคุเทศก์/ผู้นำเที่ยว		จังหวัด	✓	สนง.การท่องเที่ยวและกีฬาจังหวัด	กรมการท่องเที่ยว	
การเพิ่มมูลค่าให้กับสินค้าบริการ และแหล่งท่องเที่ยว	มาตรฐานและความเป็นมืออาชีพของบุคลากรและผู้ประกอบการที่เกี่ยวข้อง	จำนวนมัคคุเทศก์/ผู้นำเที่ยวในจังหวัดที่ได้มาตรฐาน	จำนวนผู้ขอขึ้นทะเบียนเป็นมัคคุเทศก์		จังหวัด	✓	สนง.การท่องเที่ยวและกีฬาจังหวัด	กรมการท่องเที่ยว	
การเพิ่มมูลค่าให้กับสินค้าบริการ และแหล่งท่องเที่ยว	มาตรฐานและความเป็นมืออาชีพของบุคลากรและผู้ประกอบการที่เกี่ยวข้อง	จำนวนสถานศึกษาในจังหวัดที่มีหลักสูตรอบรมมัคคุเทศก์และบุคลากรทางการท่องเที่ยว	รายชื่อสถานศึกษาในจังหวัด	แยกตามสังกัดสถานศึกษา	ตามสังกัดสถานศึกษา และสังกัดอำเภอ	✓	สนง.ศึกษาธิการจังหวัด	สำนักงานปลัดกระทรวงศึกษาธิการ	ประมาณเดือนมิถุนายนของทุกปี
การเพิ่มมูลค่าให้กับสินค้าบริการ และแหล่งท่องเที่ยว	มาตรฐานและความเป็นมืออาชีพของบุคลากรและผู้ประกอบการที่เกี่ยวข้อง	การพัฒนาศักยภาพทรัพยากรมนุษย์ด้านการท่องเที่ยว	จำนวนผู้ผ่านการอบรมหลักสูตรที่เกี่ยวข้องกับการท่องเที่ยวในจังหวัด		จังหวัด	✓	สนง.การท่องเที่ยวและกีฬาจังหวัด/สนง.พัฒนาฝีมือแรงงานจังหวัด		
การตลาดและประชาสัมพันธ์	การตลาดที่มุ่งเน้นการสื่อสารคุณค่าและภาพลักษณ์ของประเทศ	การทำการตลาดกลุ่มนักท่องเที่ยวคุณภาพ	งบประมาณในการทำการตลาด		จังหวัด	✓	การท่องเที่ยวแห่งประเทศไทย (ททท.)	กรมการท่องเที่ยว	
การตลาดและประชาสัมพันธ์	การตลาดที่มุ่งเน้นการสื่อสารคุณค่าและภาพลักษณ์ของประเทศ	ประชาสัมพันธ์สร้างภาพลักษณ์	งบประมาณในการทำประชาสัมพันธ์		จังหวัด	✓	การท่องเที่ยวแห่งประเทศไทย (ททท.)		
การตลาดและประชาสัมพันธ์	กลุ่มตลาดเป้าหมายที่สำคัญในทุกระดับ	รายได้จากการท่องเที่ยวของจังหวัดเพิ่มขึ้น	จำนวนนักท่องเที่ยว	จังหวัด	จังหวัด	✓	สนง.การท่องเที่ยวและกีฬาจังหวัด	กองเศรษฐกิจการท่องเที่ยวและกีฬา	

ตาราง 11 ผังสถิติทางการ “การท่องเที่ยวของจังหวัดประจวบคีรีขันธ์” (ต่อ)

ห่วงโซ่คุณค่า (VC)	ปัจจัยแห่งความสำเร็จ (CSF)	ตัวชี้วัด	บัญชีสถิติทางการ	การจัดจำแนก	ระดับการนำเสนอผล	สถานะข้อมูล	หน่วยงาน	การจัดส่งข้อมูลให้ส่วนราชการส่วนกลาง	หมายเหตุ
การตลาดและประชาสัมพันธ์	กลุ่มตลาดเป้าหมายที่สำคัญในทุกระดับ	รายได้จากการท่องเที่ยวของจังหวัดเพิ่มขึ้น	รายได้จากการท่องเที่ยวของนักท่องเที่ยว	จังหวัด	จังหวัด	✓	สนง.การท่องเที่ยวและกีฬาจังหวัด	กองเศรษฐกิจการท่องเที่ยวและกีฬา	
การตลาดและประชาสัมพันธ์	กลุ่มตลาดเป้าหมายที่สำคัญในทุกระดับ	รายได้จากการท่องเที่ยวของจังหวัดเพิ่มขึ้น	ค่าใช้จ่ายของนักท่องเที่ยวต่อหัว	จังหวัด	จังหวัด	✓	สนง.การท่องเที่ยวและกีฬาจังหวัด	กองเศรษฐกิจการท่องเที่ยวและกีฬา	
การตลาดและประชาสัมพันธ์	กลุ่มตลาดเป้าหมายที่สำคัญในทุกระดับ	รายได้จากการท่องเที่ยวของจังหวัดเพิ่มขึ้น	ระยะเวลาการเข้าพักเฉลี่ยของนักท่องเที่ยว	จังหวัด	จังหวัด	✓	สนง.การท่องเที่ยวและกีฬาจังหวัด	กองเศรษฐกิจการท่องเที่ยวและกีฬา	
สภาพแวดล้อมที่เอื้อต่อการเพิ่มรายได้จากการท่องเที่ยว	ฐานข้อมูล เทคโนโลยี นวัตกรรม และระบบสารสนเทศ	ระบบสารสนเทศ/สื่อที่นำมาใช้ในการให้บริการเพื่อส่งเสริมการท่องเที่ยว	จำนวนผู้เข้าชม website ด้านการท่องเที่ยวของจังหวัด		จังหวัด	✓	การท่องเที่ยวแห่งประเทศไทย (ททท.)		
สภาพแวดล้อมที่เอื้อต่อการเพิ่มรายได้จากการท่องเที่ยว	ฐานข้อมูล เทคโนโลยี นวัตกรรม และระบบสารสนเทศ	ระบบสารสนเทศ/สื่อที่นำมาใช้ในการให้บริการเพื่อส่งเสริมการท่องเที่ยว	จำนวนสื่อที่เป็นข้อมูลให้กับนักท่องเที่ยว		จังหวัด	✓	การท่องเที่ยวแห่งประเทศไทย (ททท.)		
สภาพแวดล้อมที่เอื้อต่อการเพิ่มรายได้จากการท่องเที่ยว	ฐานข้อมูล เทคโนโลยี นวัตกรรม และระบบสารสนเทศ	ระบบสารสนเทศ/สื่อที่นำมาใช้ในการให้บริการเพื่อส่งเสริม การท่องเที่ยว	จำนวนโรงแรมในจังหวัดที่มีบริการจองห้องพักทาง internet		จังหวัด	✓	การท่องเที่ยวแห่งประเทศไทย (ททท.)		
สภาพแวดล้อมที่เอื้อต่อการเพิ่มรายได้จากการท่องเที่ยว	ความตระหนักรู้ด้านความปลอดภัยในการท่องเที่ยว	ร้อยละของมาตรการรักษาความปลอดภัยของนักท่องเที่ยว	จำนวนคดีของนักท่องเที่ยวที่ลดลง		จังหวัด	✓	หน่วยบริการตำรวจท่องเที่ยว		

ตาราง 11 ผังสถิติทางการ “การท่องเที่ยวของจังหวัดประจวบคีรีขันธ์” (ต่อ)

ห่วงโซ่คุณค่า (VC)	ปัจจัยแห่งความสำเร็จ (CSF)	ตัวชี้วัด	บัญชีสถิติทางการ	การจัดจำแนก	ระดับการนำเสนอผล	สถานะข้อมูล	หน่วยงาน	การจัดส่งข้อมูลให้ส่วนราชการส่วนกลาง	หมายเหตุ
สภาพแวดล้อมที่เอื้อต่อการเพิ่มรายได้จากการท่องเที่ยว	ความตระหนักรู้ด้านความปลอดภัยในการท่องเที่ยว	ร้อยละของมาตรการรักษาความปลอดภัยของนักท่องเที่ยว	จำนวนอุบัติเหตุที่เกิดขึ้นกับนักท่องเที่ยว		จังหวัด	✓	ตำรวจภูธรจังหวัด		
สภาพแวดล้อมที่เอื้อต่อการเพิ่มรายได้จากการท่องเที่ยว	ความตระหนักรู้ด้านความปลอดภัยในการท่องเที่ยว	ร้อยละของมาตรการรักษาความปลอดภัยของนักท่องเที่ยว	จำนวนกล้อง CCTV ในแหล่งท่องเที่ยว		จังหวัด	✓	ตำรวจภูธรจังหวัด		
สภาพแวดล้อมที่เอื้อต่อการเพิ่มรายได้จากการท่องเที่ยว	ความตระหนักรู้ด้านความปลอดภัยในการท่องเที่ยว	ร้อยละของมาตรการรักษาความปลอดภัยของนักท่องเที่ยว	จำนวนป้ายแจ้งเตือนภัยที่อาจเกิดกับนักท่องเที่ยว	3	จังหวัดและส่วนกลาง	✓	แขวงทางหลวงชนบทจังหวัด	ทุกปี	

3.2 ประเด็นการพัฒนาที่ 2 : เสริมสร้างนวัตกรรมกระบวนการผลิต การแปรรูป และการตลาดเป็นสินค้าเกษตรและอุตสาหกรรมคุณภาพสูง

วัตถุประสงค์

เพิ่มขีดความสามารถในการแข่งขันในภาคเกษตรและอุตสาหกรรม

- ตัวชี้วัด**
1. อัตราการขยายตัวของ GPP ภาคเกษตร เพิ่มขึ้นร้อยละ 10 (ค่าเป้าหมายร้อยละ 2 ต่อปี)
 2. ร้อยละของแปลงใหญ่ที่ได้รับการรับรองมาตรฐานเท่ากับ 100 ในปี 2570 (ค่าเป้าหมาย เพิ่มขึ้นร้อยละ 5 ต่อปี)

ในการขับเคลื่อนประเด็นการพัฒนาที่ 2 : เสริมสร้างนวัตกรรมกระบวนการผลิต การแปรรูป และการตลาดเป็นสินค้าเกษตรและอุตสาหกรรมคุณภาพสูง ได้มีการวิเคราะห์สถานการณ์ แนวโน้มการพัฒนา จังหวัดประจวบคีรีขันธ์ พบว่า อัตราการขยายตัวของ GPP ภาคเกษตรของจังหวัดในปีงบประมาณ 2562 ขยายตัวร้อยละ 11.1 ลดลงจากปี 2561 ร้อยละ 3.05 เนื่องจากจังหวัดประจวบคีรีขันธ์ มีสับปะรดเป็นพืชเศรษฐกิจที่สำคัญและมีพื้นที่เพาะปลูกมากที่สุดในประเทศ จำนวน 362,833 ไร่ มูลค่าการผลิต 9,742.42 ล้านบาท แต่เนื่องจากเกษตรกรบางส่วนปรับเปลี่ยนการปลูกพืชชนิดอื่นแทน เช่น ไม้ผล ไม้ยืนต้น ที่ทำให้มีผลตอบแทนดีกว่า นอกจากนี้มะพร้าว (แก่) ยังเป็นพืชเศรษฐกิจอันดับสองของจังหวัด ในปี 2563 มีครัวเรือนเกษตรกรเพาะปลูกมะพร้าว จำนวน 355,894 ไร่ และมีมูลค่าการผลิตประมาณ 7,372.74 ล้านบาท เพื่อให้ อัตราการขยายตัวของ GPP ภาคเกษตรของจังหวัดเพิ่มขึ้นอย่างต่อเนื่อง รวมถึงการส่งเสริมให้เกษตรกร รวมกลุ่มการดำเนินในรูปเกษตรแปลงใหญ่ เพื่อสนับสนุนให้เกษตรกรมีการรวมกลุ่ม ทำการผลิต การบริหารจัดการร่วมกัน และรวมกันจำหน่ายโดยมีตลาดรองรับที่แน่นอน สามารถลดต้นทุนการผลิต ผลผลิตเพิ่มขึ้น และมีคุณภาพได้มาตรฐาน สามารถเป็นผู้จัดการ บริหาร จัดการการผลิต ผลผลิต และการตลาดได้ จึงได้ ดำเนินการจัดทำห่วงโซ่คุณค่า (Value Chain) ที่สอดคล้องกับแผนพัฒนาจังหวัดประจวบคีรีขันธ์ เรื่อง “เสริมสร้างความโดดเด่นด้านการท่องเที่ยวบนพื้นฐานเอกลักษณ์ของจังหวัดสู่นานาชาติ” และคัดเลือกปัจจัยสู่ความสำเร็จ (Critical Success Factor) พร้อมจัดทำผังสถิติทางการ เรื่อง “เสริมสร้างความโดดเด่นด้านการท่องเที่ยวบนพื้นฐานเอกลักษณ์ของจังหวัดสู่นานาชาติ” ที่ประกอบด้วยรายการข้อมูลสถิติทางการที่สามารถนำไปใช้ในการติดตามและประเมินผลในเรื่องดังกล่าวได้ ซึ่งมีรายละเอียดดังนี้

3.2.1 ห่วงโซ่คุณค่า (Value Chain) ที่สอดคล้องกับแผนพัฒนาจังหวัดประจวบคีรีขันธ์

แนวความคิดการจัดทำห่วงโซ่คุณค่าที่สอดคล้องกับแผนพัฒนาจังหวัดประจวบคีรีขันธ์ “ประเด็นการพัฒนา ที่ 2 : “เสริมสร้างนวัตกรรมกระบวนการผลิต การแปรรูป และการตลาดเป็นสินค้าเกษตรและอุตสาหกรรมคุณภาพสูง” โดยเริ่มจากการศึกษาห่วงโซ่คุณค่าของประเทศไทย 140 เป้าหมายแผนแม่บทย่อย ภายใต้แผนแม่บทภายใต้ยุทธศาสตร์ชาติ (23 ด้าน) ประเด็นที่ 3 การเกษตร

แผนแม่บทย่อย 03.1 เกษตรอัตลักษณ์พื้นถิ่น เป้าหมาย 030101 สินค้าเกษตรอัตลักษณ์พื้นถิ่นมีมูลค่าเพิ่มขึ้น แผนแม่บทย่อย 03.2 เกษตรปลอดภัย เป้าหมาย 030201 สินค้าเกษตรปลอดภัยมีมูลค่าเพิ่มขึ้น (GAP เกษตรอินทรีย์) แผนแม่บทย่อย 03.4 เกษตรแปรรูป เป้าหมาย 030401 สินค้าเกษตรแปรรูปและผลิตภัณฑ์มีมูลค่าเพิ่มขึ้น

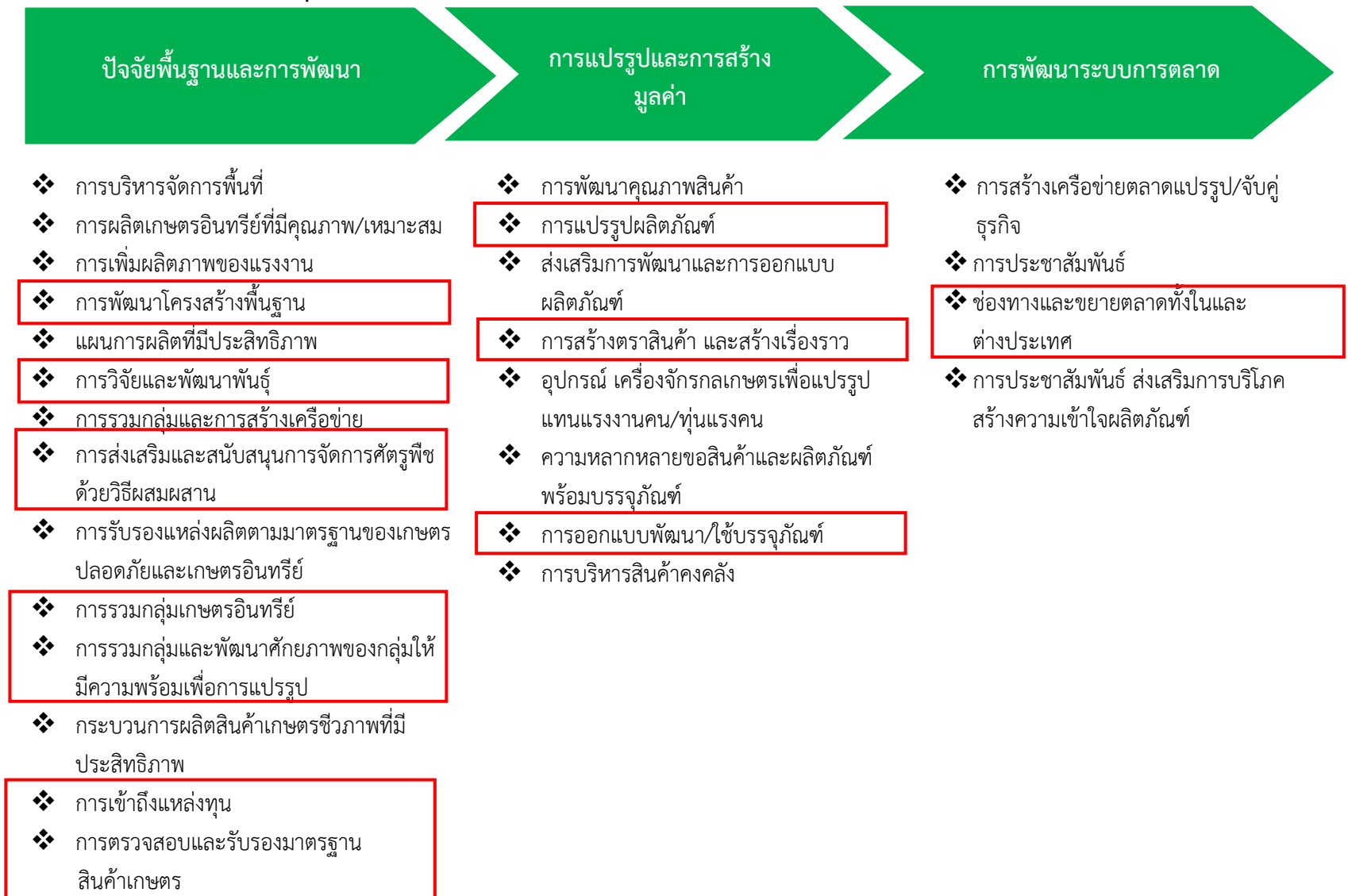
จากนั้นดำเนินการจัดทำห่วงโซ่คุณค่า (Value Chain) การเกษตร ดังภาพ 16 และห่วงโซ่คุณค่า (Value Chain) ที่สอดคล้องกับแผนพัฒนาจังหวัดประจวบคีรีขันธ์ เรื่อง “การเกษตรของจังหวัดประจวบคีรีขันธ์” ได้ดังภาพ 17

ห่วงโซ่คุณค่า (Value Chain) “การเกษตร”



ภาพ 16 ห่วงโซ่คุณค่า (Value Chain) “การเกษตร”

ห่วงโซ่คุณค่า (Value Chain) “การเกษตรจังหวัดประจวบคีรีขันธ์”



ภาพ 17 ห่วงโซ่คุณค่า (Value Chain) “การเกษตรจังหวัดประจวบคีรีขันธ์”

3.2.2 ผังสถิติทางการ

การจัดทำผังสถิติทางการประเด็นการพัฒนาที่ 2 “การผลิต การแปรรูปสินค้าเกษตรที่มีคุณภาพของจังหวัดประจวบคีรีขันธ์” หลังจากที่ได้มีการศึกษาแนวทางการพัฒนาจังหวัด (ประเด็นการพัฒนาที่ 2) ที่สอดคล้องกับห่วงโซ่มูลค่า (Value Chain) ที่สอดคล้องกับแผนพัฒนาจังหวัดประจวบคีรีขันธ์แล้ว จะต้องมีการคัดเลือกปัจจัยสู่ความสำเร็จ (Critical Success Factor) ที่มีความสำคัญในการบริหารงานในจังหวัด จากนั้นจัดทำผังสถิติทางการ “การผลิต การแปรรูปสินค้าเกษตรที่มีคุณภาพของจังหวัดประจวบคีรีขันธ์” โดยศึกษายุทธศาสตร์ กลยุทธ์ แนวทางการพัฒนา ตลอดจนตัวชี้วัดภายใต้แผนระดับ 3 เช่น ยุทธศาสตร์เกษตรและสหกรณ์ ระยะ 20 ปี แผนปฏิบัติการเกษตรอัจฉริยะ แผนพัฒนาสถิติสาขาเกษตร เป็นต้น ที่สอดคล้องกับปัจจัยสู่ความสำเร็จ (Critical Success Factor) พร้อมทั้งกำหนดรายการข้อมูลสถิติที่สำคัญ และจำเป็น จึงสามารถสรุปผังสถิติทางการ “การเกษตรจังหวัดประจวบคีรีขันธ์” ดังตาราง 12

ตาราง 12 ผังสถิติทางการ “การเกษตรจังหวัดประจวบคีรีขันธ์”

ห่วงโซ่คุณค่า (VC)	ปัจจัยแห่งความสำเร็จ (CSF)	ตัวชี้วัด	บัญชีสถิติทางการ	การจัดจำแนก	ระดับการนำเสนอผล	สถานะข้อมูล	หน่วยงาน	การจัดส่งข้อมูลให้ส่วนราชการส่วนกลาง	หมายเหตุ
ปัจจัยพื้นฐานและการพัฒนา	การพัฒนาโครงสร้างพื้นฐาน	เนื้อที่เกษตรกรรมโดยรวมของจังหวัด	เนื้อที่เกษตรกรรมโดยรวมของจังหวัด	ไร่	ตำบล	✓	สนง.เกษตรจังหวัด	ไม่มี	
ปัจจัยพื้นฐานและการพัฒนา	การพัฒนาโครงสร้างพื้นฐาน	สัดส่วนของจำนวนพื้นที่ที่เหมาะสมกับการเพาะปลูกพืชแต่ละชนิด (มะพร้าว สับปะรด)	สัดส่วนของจำนวนพื้นที่ที่เหมาะสมกับการเพาะปลูกพืชแต่ละชนิด (มะพร้าว สับปะรด)	การจัดพื้นที่เกษตรของจังหวัด (Zoning)	จังหวัด	✓	สถานีพัฒนาที่ดินจังหวัด		
ปัจจัยพื้นฐานและการพัฒนา	การพัฒนาโครงสร้างพื้นฐาน	จำนวนเกษตรกรที่ขึ้นทะเบียนจำแนกตามการจัดพื้นที่เกษตรของจังหวัด (Zoning)	จำนวนเกษตรกรที่ขึ้นทะเบียน	ครัวเรือน	ครัวเรือน	✓	สนง.เกษตรจังหวัด	✓	
ปัจจัยพื้นฐานและการพัฒนา	การพัฒนาโครงสร้างพื้นฐาน	ปริมาณน้ำมีปริมาณเพียงพอต่อความต้องการทำการเกษตรในแต่ละช่วงปี	ปริมาณน้ำจากแหล่งน้ำชลประทาน		จังหวัด	✓	โครงการชลประทานจังหวัด		
ปัจจัยพื้นฐานและการพัฒนา	การพัฒนาโครงสร้างพื้นฐาน	ปริมาณน้ำมีปริมาณเพียงพอต่อความต้องการทำการเกษตรในแต่ละช่วงปี	ปริมาณน้ำของอ่างเก็บน้ำขนาดใหญ่		จังหวัด	✓	โครงการชลประทานจังหวัด		
ปัจจัยพื้นฐานและการพัฒนา	การพัฒนาโครงสร้างพื้นฐาน	ปริมาณน้ำมีปริมาณเพียงพอต่อความต้องการทำการเกษตรในแต่ละช่วงปี	ปริมาณน้ำฝน		จังหวัด	✓	สถานีอุตุนิยมวิทยา		
ปัจจัยพื้นฐานและการพัฒนา	การพัฒนาโครงสร้างพื้นฐาน	ปริมาณน้ำมีปริมาณเพียงพอต่อความต้องการทำการเกษตรในแต่ละช่วงปี	เปอร์เซ็นต์ความชื้นสัมพัทธ์		จังหวัด	✓	สถานีอุตุนิยมวิทยา		

ตาราง 12 ผังสถิติทางการ “การเกษตรจังหวัดประจวบคีรีขันธ์” (ต่อ)

ห่วงโซ่คุณค่า (VC)	ปัจจัยแห่งความสำเร็จ (CSF)	ตัวชี้วัด	บัญชีสถิติทางการ	การจัดจำแนก	ระดับการนำเสนอผล	สถานะข้อมูล	หน่วยงาน	การจัดส่งข้อมูลให้ส่วนราชการส่วนกลาง	หมายเหตุ
ปัจจัยพื้นฐานและการพัฒนา	การพัฒนาโครงสร้างพื้นฐาน	ปริมาณน้ำมีปริมาณเพียงพอต่อความต้องการทำการเกษตรในแต่ละช่วงปี	อุณหภูมิสูงสุด		จังหวัด	✓	สถานีอุตุนิยมวิทยา		
ปัจจัยพื้นฐานและการพัฒนา	การพัฒนาโครงสร้างพื้นฐาน	ปริมาณน้ำมีปริมาณเพียงพอต่อความต้องการทำการเกษตรในแต่ละช่วงปี	อุณหภูมิต่ำสุด		จังหวัด	✓	สถานีอุตุนิยมวิทยา		
ปัจจัยพื้นฐานและการพัฒนา	การพัฒนาโครงสร้างพื้นฐาน	ผลิตภัณฑ์มวลรวมสาขาเกษตร	ผลิตภัณฑ์มวลรวมสาขาเกษตร		จังหวัด	✓	สนง.สภาพัฒนาเศรษฐกิจและสังคมแห่งชาติ		
ปัจจัยพื้นฐานและการพัฒนา	การวิจัยและพัฒนาพันธุ์	พันธุ์พืชที่เหมาะสมกับพื้นที่	พันธุ์พืชที่ปลูกในพื้นที่	ชนิดพันธุ์พืช	จังหวัด	✓	สนง.เกษตรจังหวัด	✓	
ปัจจัยพื้นฐานและการพัฒนา	การส่งเสริมและสนับสนุนการจัดการศัตรูพืช ด้วยวิธีผสมผสาน	การบริหารจัดการศัตรูพืช	โครงการสนับสนุนเกษตรกรในเรื่องการจัดการศัตรูพืช	กิจกรรม/โครงการ	อำเภอ	✓	สนง.เกษตรจังหวัด	ไม่มี	
ปัจจัยพื้นฐานและการพัฒนา	การรวมกลุ่มในการทำเกษตรอินทรีย์	มีการรวมกลุ่ม/การจัดตั้งสหกรณ์ของกลุ่มอาชีพเพิ่มขึ้น	จำนวนกลุ่มอาชีพทางการเกษตร		จังหวัด	✓	สนง.ประมงจังหวัด		
ปัจจัยพื้นฐานและการพัฒนา	การรวมกลุ่มและการพัฒนาศักยภาพของกลุ่มให้มีความพร้อมเพื่อการแปรรูป	จำนวนสหกรณ์ภาคการเกษตร	จำนวนสหกรณ์ภาคการเกษตร		จังหวัด	✓	สนง.สหกรณ์จังหวัด		

ตาราง 12 ผังสถิติทางการ “การเกษตรจังหวัดประจวบคีรีขันธ์” (ต่อ)

หัวข้อคุณค่า (VC)	ปัจจัยแห่งความสำเร็จ (CSF)	ตัวชี้วัด	บัญชีสถิติทางการ	การจัดจำแนก	ระดับการนำเสนอผล	สถานะข้อมูล	หน่วยงาน	การจัดส่งข้อมูลให้ส่วนราชการส่วนกลาง	หมายเหตุ
ปัจจัยพื้นฐานและการพัฒนา	การรวมกลุ่มและการพัฒนาศักยภาพของกลุ่มให้มีความพร้อมเพื่อการแปรรูป	จำนวนสหกรณ์นอกภาคการเกษตร	จำนวนสหกรณ์นอกภาคการเกษตร		จังหวัด	✓	สนง.สหกรณ์จังหวัด		
ปัจจัยพื้นฐานและการพัฒนา	การตรวจสอบและรับรองมาตรฐานสินค้าเกษตร	ผลผลิตสินค้าเกษตรของจังหวัดที่ผ่านเกณฑ์มาตรฐานสินค้าเกษตรปลอดภัยจังหวัด GAP	จำนวนของแปลงที่ได้รับมาตรฐานสากล เช่น GAP	แปลง	อำเภอ	✓	สนง.เกษตรจังหวัด/กรมวิชาการเกษตร	ไม่มี	สวค.ชุมพร
การแปรรูปและการสร้างมูลค่าเพิ่ม	การแปรรูปผลิตภัณฑ์	จำนวนผลิตภัณฑ์แปรรูปสินค้าเกษตร	จำนวนโรงงานแปรรูปสินค้าเกษตร	ประเภท/สาขาอุตสาหกรรม	จังหวัด	✓	สนง.อุตสาหกรรมจังหวัด		www.diw.go.th
การแปรรูปและการสร้างมูลค่าเพิ่ม	การแปรรูปผลิตภัณฑ์	จำนวนผลิตภัณฑ์แปรรูปสินค้าเกษตร	จำนวนแปรรูปสินค้าเกษตร	ประเภทกลุ่มวิสาหกิจชุมชน	จังหวัด	✓	สนง.อุตสาหกรรมจังหวัด		
การแปรรูปและการสร้างมูลค่าเพิ่ม	การสร้างตราสินค้าและสร้างเรื่องราว	การเพิ่มขึ้นของผลิตภัณฑ์/สินค้าที่ผ่านการจดทะเบียนตราสินค้า	จำนวนของผลิตภัณฑ์/สินค้าที่ผ่านการจดทะเบียนตราสินค้า	ประเภทของผลิตภัณฑ์/สินค้า	จังหวัด	✓	สนง.พาณิชย์จังหวัด		
การแปรรูปและการสร้างมูลค่าเพิ่ม	การออกแบบพัฒนา/ใช้บรรจุภัณฑ์	อัตราการเปลี่ยนแปลงของผลิตภัณฑ์มวลรวมจังหวัดภาคเกษตรเพิ่มขึ้น	มูลค่าของสินค้าเกษตรที่เพิ่มมากขึ้น	บาท	จังหวัด	✓	สนง.เกษตรจังหวัด	ไม่มี	

ตาราง 12 ผังสถิติทางการ “การเกษตรจังหวัดประจวบคีรีขันธ์” (ต่อ)

ห่วงโซ่คุณค่า (VC)	ปัจจัยแห่งความสำเร็จ (CSF)	ตัวชี้วัด	บัญชีสถิติทางการ	การจัดจำแนก	ระดับการนำเสนอผล	สถานะข้อมูล	หน่วยงาน	การจัดส่งข้อมูลให้ส่วนราชการส่วนกลาง	หมายเหตุ
การพัฒนาระบบการตลาด	ช่องทางการตลาดและธุรกิจทั้งในและต่างประเทศ	จำนวนช่องทางการจำหน่ายสินค้าเกษตรปลอดภัยของจังหวัดที่เพิ่มขึ้น	จำนวนช่องทางการจำหน่ายสินค้าเกษตรปลอดภัยของจังหวัด		จังหวัด	✓	สนง.พาณิชย์จังหวัด		
การพัฒนาระบบการตลาด	ช่องทางการตลาดและธุรกิจทั้งในและต่างประเทศ	การเพิ่มขึ้นของมูลค่าการจำหน่ายผลิตภัณฑ์/สินค้าเกษตรปลอดภัย	มูลค่าการจำหน่ายของผลิตภัณฑ์อาหารปลอดภัย	ประเภทของผลิตภัณฑ์/สินค้าเกษตรปลอดภัย	จังหวัด	✓	สนง.พาณิชย์จังหวัด		
การพัฒนาระบบการตลาด	ช่องทางการตลาดและธุรกิจทั้งในและต่างประเทศ	รายได้จากการจำหน่ายในประเทศและมูลค่าการส่งออกเพิ่มขึ้น	รายได้จากการจำหน่ายในประเทศ		จังหวัด	✓	สนง.พาณิชย์จังหวัด		

3.3.1 ห่วงโซ่คุณค่า (Value Chain) ที่สอดคล้องกับแผนพัฒนาจังหวัด

แนวคิดการจัดทำห่วงโซ่คุณค่าที่สอดคล้องกับแผนพัฒนาจังหวัดประจวบคีรีขันธ์ “ประเด็นการพัฒนาที่ 3 : ยกระดับศักยภาพด้านสิ่งขจร สร้างการเติบโตการค้า การลงทุน การท่องเที่ยวเชื่อมต่อประเทศต่าง ๆ ในภูมิภาค” โดยเริ่มจากการศึกษาห่วงโซ่คุณค่าของประเทศไทย 140 เป้าหมายแผนแม่บทย่อย ภายใต้แผนแม่บทภายใต้ยุทธศาสตร์ชาติ (23 ด้าน) ประเด็น 9 เขตเศรษฐกิจพิเศษ

- แผนแม่บทย่อย 9.3 การพัฒนาเศรษฐกิจพิเศษชายแดน เป้าหมาย 090301 การขยายตัวของผลิตภัณฑ์มวลรวมของพื้นที่เขตพัฒนาเศรษฐกิจพิเศษชายแดนเพิ่มขึ้น เป้าหมาย 090302 การลงทุนในเขตพัฒนาเศรษฐกิจพิเศษชายแดนที่เพิ่มขึ้น และ เป้าหมาย 090303 เมืองในพื้นที่เขตพัฒนาเศรษฐกิจพิเศษชายแดนได้รับการพัฒนาให้เป็นเมืองนำอยู่มากขึ้น

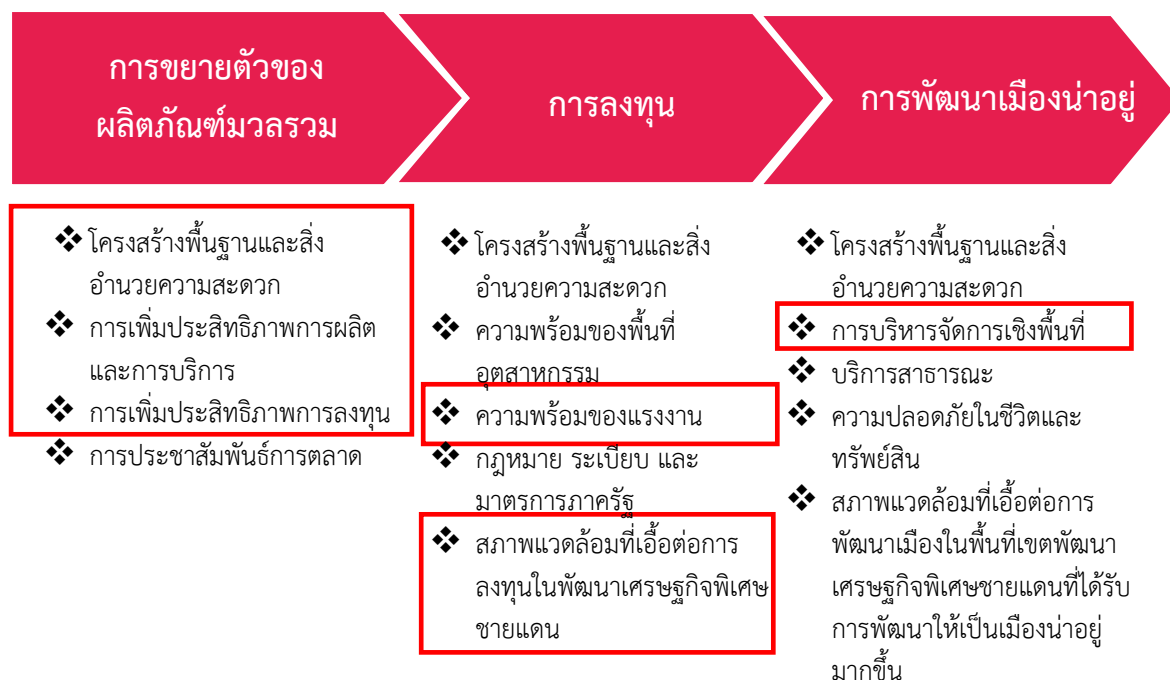
จากนั้นดำเนินการจัดทำห่วงโซ่คุณค่า (Value Chain) เขตเศรษฐกิจพิเศษ ดังภาพที่ 18 และห่วงโซ่คุณค่า (Value Chain) ที่สอดคล้องกับแผนพัฒนาจังหวัดประจวบคีรีขันธ์ “การพัฒนาเขตเศรษฐกิจพิเศษชายแดนของจังหวัดประจวบคีรีขันธ์” ได้ดังภาพ 19

ห่วงโซ่คุณค่า (Value Chain) “การพัฒนาเขตเศรษฐกิจพิเศษชายแดน”



ภาพ 18 ห่วงโซ่คุณค่า (Value Chain) “การพัฒนาเขตเศรษฐกิจพิเศษชายแดน”

ห่วงโซ่คุณค่า (Value Chain) “การพัฒนาเขตเศรษฐกิจพิเศษชายแดนของจังหวัดประจวบคีรีขันธ์”



ภาพ 19 ห่วงโซ่คุณค่า (Value Chain) “การพัฒนาเขตเศรษฐกิจพิเศษชายแดนของจังหวัดประจวบคีรีขันธ์”

3.3.2 ผังสถิติทางการ

การจัดทำผังสถิติทางการประเด็นการพัฒนาที่ 3 : ยกระดับศักยภาพด้านสิงขร สร้างการเติบโต การค้า การลงทุน การท่องเที่ยวเชื่อมต่อประเทศต่าง ๆ ในภูมิภาค หลังจากที่ได้มีการศึกษาแนวทางการพัฒนาจังหวัด (ประเด็นการพัฒนาที่ 3) ที่สอดคล้องกับห่วงโซ่คุณค่า (Value Chain) ที่สอดคล้องกับแผนพัฒนาจังหวัดประจวบคีรีขันธ์แล้ว จะต้องมีการคัดเลือกปัจจัยสู่ความสำเร็จ (Critical Success Factor) ที่มีความสำคัญในการบริหารงานในจังหวัด จากนั้นจัดทำผังสถิติทางการ “การพัฒนาเขตเศรษฐกิจพิเศษชายแดนของจังหวัดประจวบคีรีขันธ์” โดยศึกษายุทธศาสตร์ กลยุทธ์ แนวทางการพัฒนา ตลอดจนตัวชี้วัด ภายใต้แผนระดับ 3 เช่น แผนปฏิบัติราชการกระทรวงมหาดไทย (พ.ศ. 2563-2565) เป็นต้น ที่สอดคล้องกับปัจจัยสู่ความสำเร็จ (Critical Success Factor) พร้อมทั้งกำหนดรายการข้อมูลสถิติที่สำคัญ และจำเป็น จึงสามารถสรุปผังสถิติทางการ “การพัฒนาเขตเศรษฐกิจพิเศษชายแดนของจังหวัดประจวบคีรีขันธ์” ดังตาราง 13

ตาราง 13 ผังสถิติทางการ “การพัฒนาเขตเศรษฐกิจพิเศษชายแดนของจังหวัดประจวบคีรีขันธ์”

ห่วงโซ่คุณค่า (VC)	ปัจจัยแห่งความสำเร็จ (CSF)	ตัวชี้วัด	บัญชีสถิติทางการ	การจัดจำแนก	ระดับการนำเสนอผล	สถานะข้อมูล	หน่วยงาน	การจัดส่งข้อมูลให้ส่วนราชการส่วนกลาง	หมายเหตุ
กA62:J69ารขยายตัวของผลิตภัณฑ์มวลรวม	โครงสร้างพื้นฐานและสิ่งอำนวยความสะดวก	จำนวนด้านการค้าหรือจุดผ่อนปรนบริเวณแนวพรมแดน	จำนวนด้านการค้าหรือจุดผ่อนปรนบริเวณแนวพรมแดน		จังหวัด	✓	ด้านศุลกากร		
การขยายตัวของผลิตภัณฑ์มวลรวม	การเพิ่มประสิทธิภาพการผลิตและการบริการ	มูลค่าการค้าชายแดนของจังหวัดเพิ่มขึ้น	มูลค่าการนำเข้าการค้าชายแดน		จังหวัด	✓	ด้านศุลกากร		
การขยายตัวของผลิตภัณฑ์มวลรวม	การเพิ่มประสิทธิภาพการผลิตและการบริการ	มูลค่าการค้าชายแดนของจังหวัดเพิ่มขึ้น	มูลค่าการส่งออกการค้าชายแดน		จังหวัด	✓	ด้านศุลกากร		
การขยายตัวของผลิตภัณฑ์มวลรวม	การเพิ่มประสิทธิภาพการผลิตและการบริการ	จำนวนข้อมูลการค้าและการส่งออกที่มีของจังหวัด	จำนวนข้อมูลการค้าและการส่งออกที่มีของจังหวัด		จังหวัด	✓	สนง.พาณิชย์จังหวัด		
	การเพิ่มประสิทธิภาพการลงทุน	จำนวนผู้ประกอบการที่ได้รับการพัฒนาและส่งเสริมให้มีขีดความสามารถในการแข่งขันด้านการค้าการลงทุน	จำนวนผู้ประกอบการที่ได้รับการส่งเสริมการลงทุน		จังหวัด	✓	หอการค้าจังหวัด		
การลงทุน	ความพร้อมของแรงงาน	จำนวนแรงงานที่ได้รับการพัฒนาฝีมือและได้รับการรับรองว่ามีรู้ความสามารถด้านการค้าการลงทุน	จำนวนแรงงานที่ได้รับการพัฒนาระดับฝีมือแรงงานตามความต้องการของผู้ประกอบการด้านการบริการและอุตสาหกรรมย่อยภาคเกษตรและประมง		จังหวัด	✓	ศูนย์พัฒนาฝีมือแรงงานจังหวัด		

ตาราง 13 ผังสถิติทางการ “การพัฒนาเขตเศรษฐกิจพิเศษชายแดนของจังหวัดประจวบคีรีขันธ์” (ต่อ)

ห่วงโซ่คุณค่า (VC)	ปัจจัยแห่งความสำเร็จ (CSF)	ตัวชี้วัด	บัญชีสถิติทางการ	การจัดจำแนก	ระดับการนำเสนอผล	สถานะข้อมูล	หน่วยงาน	การจัดส่งข้อมูลให้ส่วนราชการส่วนกลาง	หมายเหตุ
การลงทุน	สภาพแวดล้อมที่เอื้อต่อการลงทุนในเขตพัฒนาเศรษฐกิจพิเศษชายแดน	จำนวนเงินลงทุนที่ผู้ประกอบการได้รับการสนับสนุนจากแหล่งทุน	จำนวนเงินลงทุนที่ผู้ประกอบการได้รับการสนับสนุนจากแหล่งทุน (BOI,SME)	หจก./บจก.	จังหวัด	✓	สนง.อุตสาหกรรมจังหวัด		
การพัฒนาเมื่อน้อย	การบริหารจัดการเชิงพื้นที่	พื้นที่เมือง/ชุมชนที่ได้รับการวางผังเมืองแล้วเสร็จ มีการประกาศบังคับใช้และมีกรอบแนวทางในการพัฒนาพื้นที่อย่างเหมาะสม	พื้นที่เมือง/ชุมชนที่ได้รับการวางผังเมืองแล้วเสร็จ มีการประกาศบังคับใช้และมีกรอบแนวทางในการพัฒนาพื้นที่อย่างเหมาะสม		จังหวัด	✓	กรมโยธาธิการและผังเมือง		

3.4 ประเด็นการพัฒนาที่ 4 : เสริมสร้างความมั่นคงและสังคมคุณภาพตามวิถีหลักปรัชญาของเศรษฐกิจพอเพียง

วัตถุประสงค์ เพื่อสร้างสังคมให้มั่นคง ปลอดภัย ตามหลักธรรมาภิบาลและยึดหลักปรัชญาของเศรษฐกิจพอเพียง

- ตัวชี้วัด**
1. จำนวนครัวเรือนตกเกณฑ์ร้อยละ 90 มีรายได้เพิ่มขึ้น
 2. อัตราการคลอดในหญิงอายุ 15 - 19 ปี ไม่เกินร้อยละ 27 ต่อ 1,000 ประชากร
 3. ปัญหาอาชญากรรมในพื้นที่ลดลงร้อยละ 12
 4. ปัญหาการลักลอบขนยาเสพติด การลักลอบหลบหนีเข้าเมือง และกฎหมายทุกรูปแบบตามแนวชายแดนลดลงร้อยละ 20

ในการขับเคลื่อนประเด็นการพัฒนาที่ 4 : เสริมสร้างความมั่นคงและสังคมคุณภาพตามวิถีหลักปรัชญาของเศรษฐกิจพอเพียง ซึ่งจากการวิเคราะห์สถานการณ์ด้านความมั่นคงและสังคม พบว่า ในปี 2564 จังหวัดประจวบคีรีขันธ์ มีครัวเรือนที่ตกเกณฑ์ จปฐ. จำนวน 250 ครัวเรือน เพิ่มขึ้นจากปี 2563 จำนวน 104 ครัวเรือน หรือคิดเป็นร้อยละ 71.23 ในส่วนของอัตราการคลอดหญิงอายุ 15-19 ปี ปี 2561 – 2564 ของจังหวัดเปรียบเทียบกับเขตสุขภาพที่ 5 และประเทศ จังหวัดประจวบคีรีขันธ์ มีอัตราการคลอดของหญิงอายุ 15 – 19 ปี 58.74, 40.26, 40.91 และ 16.18 ต่อประชากรหญิง 15-19 ปี 1,000 คน ตามลำดับ ซึ่งมีแนวโน้มลดลงจากปีที่ผ่านมา และมีอัตราการคลอดของหญิงอายุ 15-19 ปี น้อยกว่าเขตสุขภาพที่ 5 นอกจากนี้จังหวัดยังคงมีปัญหาอาชญากรรม และปัญหาการลักลอบขนยาเสพติด หนีเข้าเมือง และการกระทำผิดกฎหมายตามแนวชายแดนเพิ่มมากขึ้น ดังนั้น จึงต้องดำเนินการจัดทำห่วงโซ่คุณค่า (Value Chain) ที่สอดคล้องกับแผนพัฒนาจังหวัดประจวบคีรีขันธ์ “การพัฒนาทรัพยากรมนุษย์และคุณภาพชีวิตของจังหวัดประจวบคีรีขันธ์” และคัดเลือกปัจจัยสู่ความสำเร็จ (Critical Success Factor) เพื่อจัดทำผังสถิติทางการเรื่อง “เสริมสร้างความมั่นคงและสังคมคุณภาพตามวิถีหลักปรัชญาของเศรษฐกิจพอเพียงของจังหวัดประจวบคีรีขันธ์” ที่ประกอบด้วยรายการข้อมูลสถิติทางการที่สามารถนำไปใช้ในการติดตามและประเมินผลในเรื่องดังกล่าวได้ ซึ่งมีรายละเอียดดังนี้

3.4.1 ห่วงโซ่คุณค่า (Value Chain) ที่สอดคล้องกับแผนพัฒนาจังหวัด

แนวคิดการจัดทำห่วงโซ่คุณค่าที่สอดคล้องกับแผนพัฒนาจังหวัดประจวบคีรีขันธ์ “ประเด็นการพัฒนาที่ 4 : เสริมสร้างความมั่นคงและสังคมคุณภาพตามวิถีหลักปรัชญาของเศรษฐกิจพอเพียง” โดยแบ่งออกเป็น 3 ห่วงโซ่คุณค่าตามประเด็นของตัวชี้วัด ได้แก่ ห่วงโซ่คุณค่าประเด็นพื้นที่และเมืองน่าอยู่อัจฉริยะ (ตัวชี้วัดที่ 1 จำนวนครัวเรือนตกเกณฑ์ร้อยละ 90 มีรายได้เพิ่มขึ้น) ห่วงโซ่ศักยภาพคนตลอดช่วงชีวิต (ตัวชี้วัดที่ 2 อัตราการคลอดในหญิงอายุ 15 - 19 ปี ไม่เกินร้อยละ 27 ต่อ 1,000 ประชากร) และห่วงโซ่ประเด็นการสร้างสภาพแวดล้อมที่เอื้อต่อการพัฒนาและเสริมสร้างศักยภาพมนุษย์ (ตัวชี้วัดที่ 3 ปัญหาอาชญากรรมในพื้นที่ลดลง และ ตัวชี้วัดที่ 4 ปัญหาการลักลอบขนยาเสพติด การลักลอบหลบหนีเข้าเมือง และกฎหมายทุกรูปแบบตามแนวชายแดนลดลง)

1) ห่วงโซ่คุณค่าประเด็นศักยภาพคนตลอดช่วงชีวิต

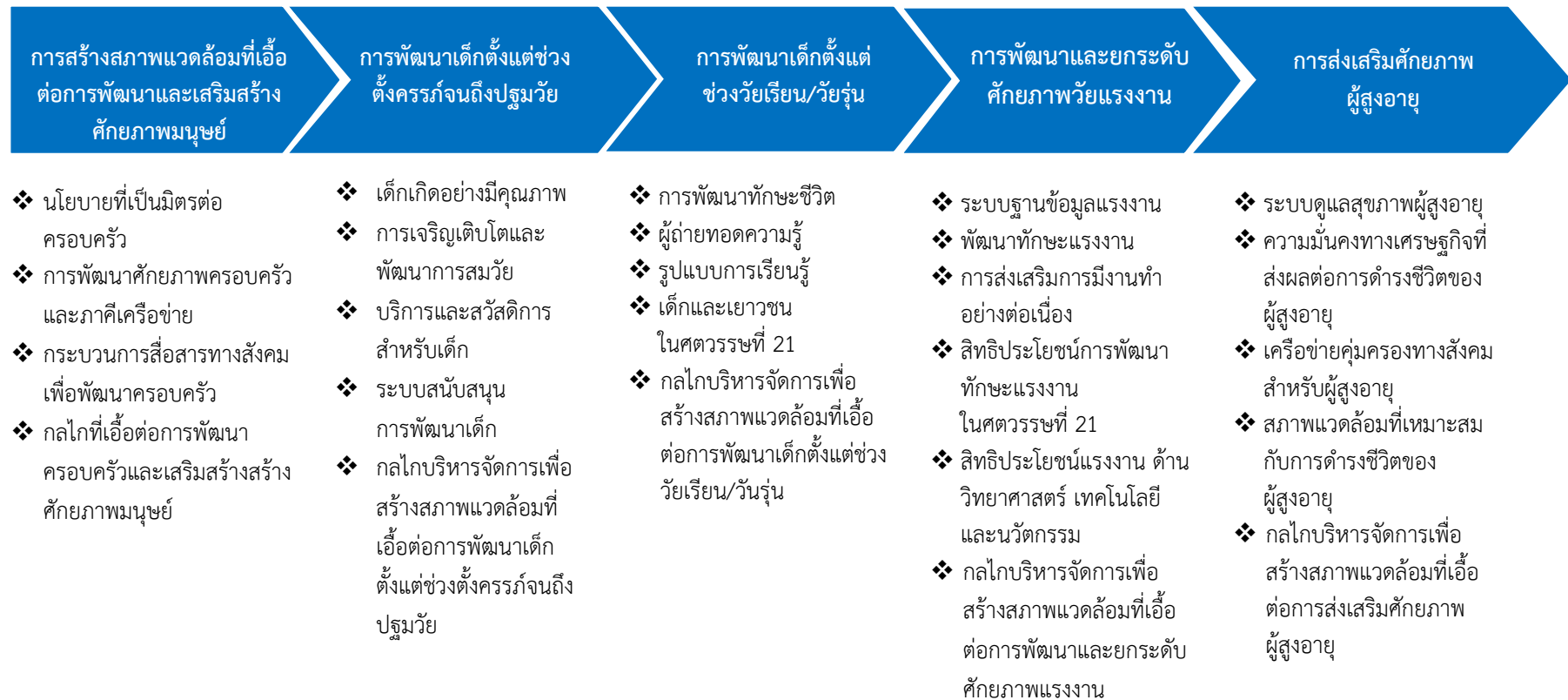
เริ่มจากการศึกษาห่วงโซ่คุณค่าของประเทศไทย 140 เป้าหมายแผนแม่บทย่อย ภายใต้แผนแม่บทภายใต้ยุทธศาสตร์ชาติ (23 ด้าน) ประเด็น 11 ศักยภาพคนตลอดช่วงชีวิต แผนแม่บทย่อย 11.1 การสร้างสภาพแวดล้อมที่เอื้อต่อการพัฒนาและเสริมสร้างศักยภาพมนุษย์ เป้าหมาย 110101 ครอบครัวยุคใหม่

ความเข้มแข็งและมีจิตสำนึกความเป็นไทย ดำรงชีวิตแบบพอเพียงมากขึ้น และแผนแม่บทย่อย 11.2 การพัฒนาเด็กตั้งแต่ช่วงตั้งครรภ์ถึงปฐมวัย เป้าหมาย 110201 เด็กเกิดอย่างมีคุณภาพ มีพัฒนาการสมวัย สามารถเข้าถึงบริการที่มีคุณภาพมากขึ้น รวมทั้งศึกษาห่วงโซ่คุณค่ามาตรฐาน (Generic Value Chain) ประเด็นการพัฒนาสุขภาวะ จากนั้นดำเนินการจัดทำห่วงโซ่คุณค่า (Value Chain) ดังภาพที่ 20 การพัฒนาศักยภาพคนตลอดช่วงชีวิต และห่วงโซ่คุณค่า (Value Chain) ที่สอดคล้องกับแผนพัฒนาจังหวัดประจวบคีรีขันธ์ “การพัฒนาศักยภาพคนตลอดช่วงชีวิตของจังหวัดประจวบคีรีขันธ์” ได้ดังภาพ 21

2) ห่วงโซ่ประเด็นความมั่นคง

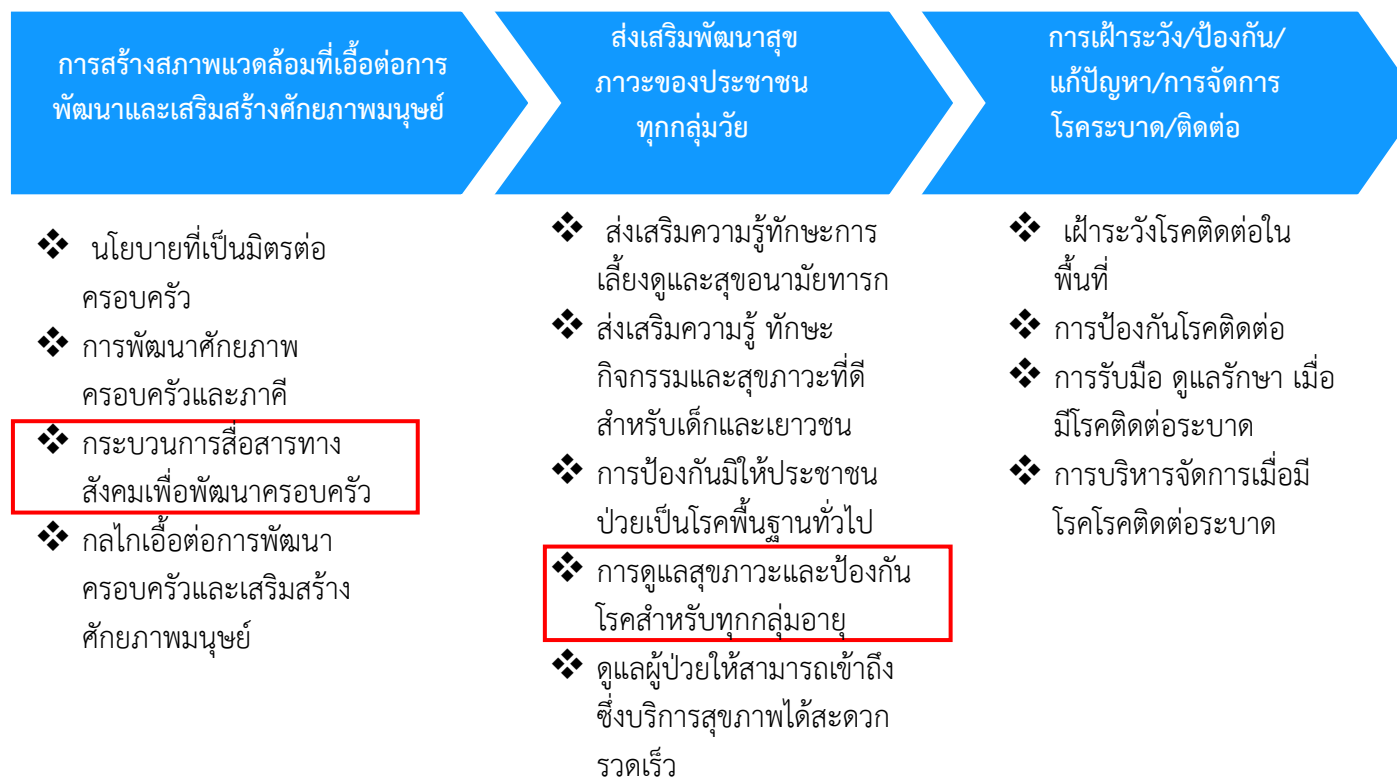
เริ่มจากการศึกษาห่วงโซ่คุณค่าของประเทศไทย 140 เป้าหมายแผนแม่บทย่อย ภายใต้แผนแม่บทภายใต้ยุทธศาสตร์ชาติ (23 ด้าน) ประเด็น 1 ความมั่นคงแผนแม่บทย่อย 01.1 การรักษาความสงบภายในประเทศ เป้าหมาย 010101 ประชาชนมีความมั่นคงปลอดภัยในชีวิตและทรัพย์สิน รวมทั้งศึกษาห่วงโซ่คุณค่ามาตรฐาน (Generic Value Chain) ประเด็นการสร้างความมั่นคงชายแดน จากนั้นดำเนินการจัดทำห่วงโซ่คุณค่า (Value Chain) ความมั่นคง ดังภาพที่ 22 และห่วงโซ่คุณค่าที่สอดคล้องกับแผนพัฒนาจังหวัดประจวบคีรีขันธ์ “ความมั่นคงและความปลอดภัยในชีวิตและทรัพย์สินของจังหวัดประจวบคีรีขันธ์” ได้ดังภาพ 23

ห่วงโซ่คุณค่า (Value Chain) “การพัฒนาศักยภาพคนตลอดช่วงชีวิต”



ภาพ 20 ห่วงโซ่คุณค่า (Value Chain) “การพัฒนาศักยภาพคนตลอดช่วงชีวิต”

ห่วงโซ่คุณค่า (Value Chain) “การพัฒนาศักยภาพคนตลอดช่วงชีวิตของจังหวัดประจวบคีรีขันธ์”



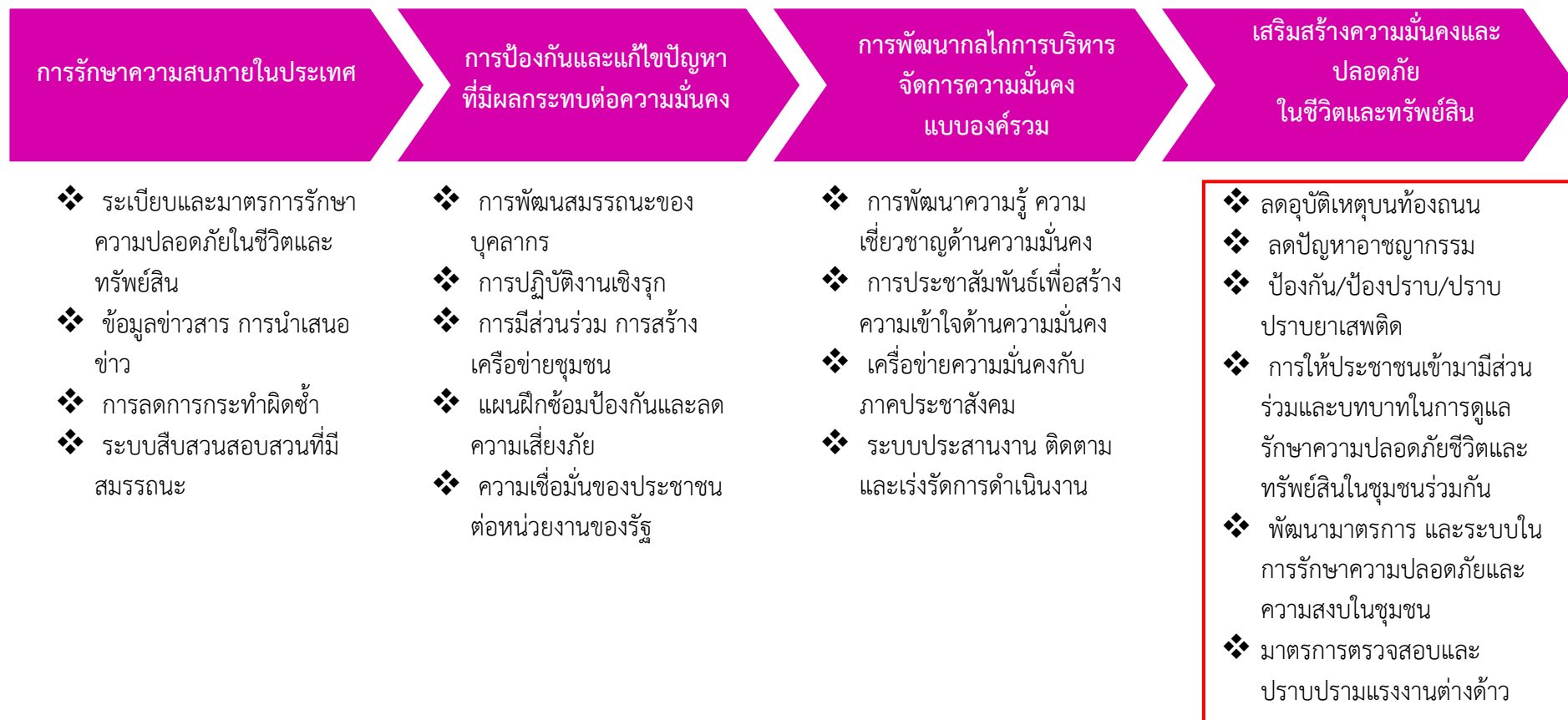
ภาพ 21 ห่วงโซ่คุณค่า (Value Chain) “การพัฒนาศักยภาพคนตลอดช่วงชีวิตของจังหวัดประจวบคีรีขันธ์”

ห่วงโซ่คุณค่า (Value Chain) “ความมั่นคง”



ภาพ 22 ห่วงโซ่คุณค่า (Value Chain) “ความมั่นคง”

ห่วงโซ่คุณค่า (Value Chain) “ความมั่นคงและความปลอดภัยในชีวิตและทรัพย์สินของจังหวัดประจวบคีรีขันธ์”



ภาพ 23 ห่วงโซ่คุณค่า (Value Chain) “ความมั่นคงและความปลอดภัยในชีวิตและทรัพย์สินของจังหวัดประจวบคีรีขันธ์”

3.4.2 ผังสถิติทางการ

1) การจัดทำผังสถิติทางการประเด็นการพัฒนาที่ 4 : การพัฒนาศักยภาพคนตลอดช่วงชีวิต (ประเด็นการพัฒนาที่ 4) ที่สอดคล้องกับห่วงโซ่คุณค่า (Value Chain) ที่สอดคล้องกับแผนพัฒนาจังหวัด ประจวบคีรีขันธ์แล้ว จะต้องมีการคัดเลือกปัจจัยสู่ความสำเร็จ (Critical Success Factor) ที่มีความสำคัญในการบริหารงานในจังหวัด จากนั้นจัดทำผังสถิติทางการ “การพัฒนาศักยภาพคนตลอดช่วงชีวิต จังหวัด ประจวบคีรีขันธ์” โดยศึกษายุทธศาสตร์ กลยุทธ์ แนวทางการพัฒนา ตลอดจนตัวชี้วัดภายใต้แผนระดับ 3 เช่น แผนพัฒนาจังหวัดประจวบคีรีขันธ์ แผนยุทธศาสตร์ชาติ 20 ปี เป็นต้น ที่สอดคล้องกับปัจจัยสู่ความสำเร็จ (Critical Success Factor) พร้อมทั้งกำหนดรายการข้อมูลสถิติที่สำคัญ และจำเป็น จึงสามารถสรุปผังสถิติทางการ “การพัฒนาศักยภาพคนตลอดช่วงชีวิตของจังหวัดประจวบคีรีขันธ์” ดังตาราง 14

ตาราง 14 ผังสถิติทางการ “การพัฒนาศักยภาพคนตลอดช่วงชีวิตของจังหวัดประจวบคีรีขันธ์”

ห่วงโซ่คุณค่า (VC)	ปัจจัยแห่งความสำเร็จ (CSF)	ตัวชี้วัด	บัญชีสถิติทางการ	การจัดจำแนก	ระดับการนำเสนอผล	สถานะข้อมูล	หน่วยงาน	การจัดส่งข้อมูลให้ส่วนราชการส่วนกลาง	หมายเหตุ
การสร้างสภาพแวดล้อมที่เอื้อต่อการพัฒนาและเสริมสร้างศักยภาพมนุษย์	กระบวนการสื่อสารทางสังคมเพื่อพัฒนาครอบครัว	จำนวนครัวเรือนยากจนที่มีรายได้เฉลี่ยต่ำกว่าเกณฑ์	จำนวนครัวเรือนยากจน	ครัวเรือน	ครัวเรือน, หมู่บ้าน, ตำบล, อำเภอ, จังหวัด	✓	สนง.พัฒนาชุมชนจังหวัด	✓	
การสร้างสภาพแวดล้อมที่เอื้อต่อการพัฒนาและเสริมสร้างศักยภาพมนุษย์	กระบวนการสื่อสารทางสังคมเพื่อพัฒนาครอบครัว	ร้อยละที่เพิ่มขึ้นของดัชนีความก้าวหน้าคน (HAI)	ร้อยละของครัวเรือนที่มีหัวหน้าครัวเรือนเดียว (%)		จังหวัด	✓	สนง.สภาพพัฒนาเศรษฐกิจและสังคมแห่งชาติ		
การสร้างสภาพแวดล้อมที่เอื้อต่อการพัฒนาและเสริมสร้างศักยภาพมนุษย์	กระบวนการสื่อสารทางสังคมเพื่อพัฒนาครอบครัว	ร้อยละที่เพิ่มขึ้นของดัชนีความก้าวหน้าคน (HAI)	รายได้เฉลี่ยของครัวเรือนต่อเดือน (บาท)		จังหวัด	✓	สนง.สถิติแห่งชาติ		
การสร้างสภาพแวดล้อมที่เอื้อต่อการพัฒนาและเสริมสร้างศักยภาพมนุษย์	กระบวนการสื่อสารทางสังคมเพื่อพัฒนาครอบครัว	ร้อยละที่เพิ่มขึ้นของดัชนีความก้าวหน้าคน (HAI)	สัดส่วนประชากรยากจน (%)		จังหวัด	✓	สนง.สภาพพัฒนาเศรษฐกิจและสังคมแห่งชาติ		
การสร้างสภาพแวดล้อมที่เอื้อต่อการพัฒนาและเสริมสร้างศักยภาพมนุษย์	กระบวนการสื่อสารทางสังคมเพื่อพัฒนาครอบครัว	ร้อยละที่เพิ่มขึ้นของดัชนีความก้าวหน้าคน (HAI)	ร้อยละของครัวเรือนที่มีหนี้สินเพื่อการอุปโภคบริโภค (%)		จังหวัด	✓	สนง.สภาพพัฒนาเศรษฐกิจและสังคมแห่งชาติ		

ตาราง 14 ผังสถิติทางการ “การพัฒนาศักยภาพคนตลอดช่วงชีวิตของจังหวัดประจวบคีรีขันธ์” (ต่อ)

ห่วงโซ่คุณค่า (VC)	ปัจจัยแห่งความสำเร็จ (CSF)	ตัวชี้วัด	บัญชีสถิติทางการ	การจัดจำแนก	ระดับการนำเสนอผล	สถานะข้อมูล	หน่วยงาน	การจัดส่งข้อมูลให้ส่วนราชการส่วนกลาง	หมายเหตุ
การสร้างสภาพแวดล้อมที่เอื้อต่อการพัฒนาและเสริมสร้างศักยภาพมนุษย์	กระบวนการสื่อสารทางสังคมเพื่อพัฒนาครอบครัว	ร้อยละที่เพิ่มขึ้นของดัชนีความก้าวหน้าคน (HAI)	ค่าสัมประสิทธิ์ความไม่เสมอภาคของรายได้ หรือค่าสัมประสิทธิ์จีนี (%)		จังหวัด	✓	สงคมสภาพพัฒนาเศรษฐกิจและสังคมแห่งชาติ		
การสร้างสภาพแวดล้อมที่เอื้อต่อการพัฒนาและเสริมสร้างศักยภาพมนุษย์	กระบวนการสื่อสารทางสังคมเพื่อพัฒนาครอบครัว	ร้อยละที่เพิ่มขึ้นของดัชนีความก้าวหน้าคน (HAI)	ร้อยละของครัวเรือนที่มีบ้านและที่ดินเป็นของตนเอง (%)		จังหวัด	✓	สมงสถิติแห่งชาติ		
ส่งเสริมการพัฒนาสุขภาพของประชาชนทุกกลุ่มวัย	การดูแลสุขภาพและป้องกันโรคสำหรับทุกกลุ่มอายุ	ประชาชนอายุ 35 ปีขึ้นไปได้รับการคัดกรอง DM ร้อยละ 85	ข้อมูลประชาชนอายุ 35 ปีขึ้นไปได้รับการคัดกรอง DM		ระดับอำเภอ	✓	สมงสาธารณสุขจังหวัด	✓	
ส่งเสริมการพัฒนาสุขภาพของประชาชนทุกกลุ่มวัย	การดูแลสุขภาพและป้องกันโรคสำหรับทุกกลุ่มอายุ	ประชาชนอายุ 35 ปีขึ้นไปได้รับการคัดกรอง HT ร้อยละ 85	ข้อมูลประชาชนอายุ 35 ปีขึ้นไปได้รับการคัดกรอง HT		ระดับอำเภอ	✓	สมงสาธารณสุขจังหวัด	✓	
ส่งเสริมการพัฒนาสุขภาพของประชาชนทุกกลุ่มวัย	การดูแลสุขภาพและป้องกันโรคสำหรับทุกกลุ่มอายุ	ร้อยละร้านอาหารและแผงลอยจำหน่ายอาหารได้มาตรฐาน Clean Food ร้อยละ 80	ข้อมูลร้อยละร้านอาหารและแผงลอยจำหน่ายอาหารได้มาตรฐาน Clean Food		ระดับจังหวัด	✓	สมงสาธารณสุขจังหวัด		

ตาราง 14 ผังสถิติทางการ “การพัฒนาศักยภาพคนตลอดช่วงชีวิตของจังหวัดประจวบคีรีขันธ์” (ต่อ)

ห่วงโซ่คุณค่า (VC)	ปัจจัยแห่งความสำเร็จ (CSF)	ตัวชี้วัด	บัญชีสถิติทางการ	การจัดจำแนก	ระดับการนำเสนอผล	สถานะข้อมูล	หน่วยงาน	การจัดส่งข้อมูลให้ส่วนราชการส่วนกลาง	หมายเหตุ
ส่งเสริมการพัฒนาสุขภาพของประชาชนทุกกลุ่มวัย	การดูแลสุขภาพและป้องกันโรคสำหรับทุกกลุ่มอายุ	ร้อยละ 80 ของชายไทยอายุ 15 ปีขึ้นไป มีรอบเอวไม่เกิน 90 ซม.	ข้อมูลชายไทยอายุ 15 ปีขึ้นไป มีรอบเอวไม่เกิน 90 ซม.		ระดับอำเภอ	✓	สมงสาธิตสุขจังหวัด		
ส่งเสริมการพัฒนาสุขภาพของประชาชนทุกกลุ่มวัย	การดูแลสุขภาพและป้องกันโรคสำหรับทุกกลุ่มอายุ	ร้อยละ 50 ของหญิงไทยอายุ 15 ปีขึ้นไปมีรอบเอวไม่เกิน 80 ซม	ข้อมูลหญิงไทยอายุ 15 ปีขึ้นไปมีรอบเอว ไม่เกิน 80 ซม		ระดับอำเภอ	✓	สมงสาธิตสุขจังหวัด	✓	
ส่งเสริมการพัฒนาสุขภาพของประชาชนทุกกลุ่มวัย	การดูแลสุขภาพและป้องกันโรคสำหรับทุกกลุ่มอายุ	จำนวนรายการยาสมุนไพรที่ใช้ในสถานพยาบาลของรัฐ	ข้อมูลจำนวนรายการยาสมุนไพรที่ใช้ในสถานพยาบาลของรัฐ		ระดับอำเภอ	✓	สมงสาธิตสุขจังหวัด	✓	
ส่งเสริมการพัฒนาสุขภาพของประชาชนทุกกลุ่มวัย	การดูแลสุขภาพและป้องกันโรคสำหรับทุกกลุ่มอายุ	อัตราการให้บริการด้วยการแพทย์แผนไทยและการแพทย์ทางเลือก	ข้อมูลการให้บริการด้วยการแพทย์แผนไทยและการแพทย์ทางเลือก		ระดับอำเภอ	✓	สมงสาธิตสุขจังหวัด	✓	
ส่งเสริมการพัฒนาสุขภาพของประชาชนทุกกลุ่มวัย	การดูแลสุขภาพและป้องกันโรคสำหรับทุกกลุ่มอายุ	ร้อยละความสำเร็จของการกำกับมาตรฐานสถานประกอบการด้านอาหาร ยา และสถานพยาบาล 90%	ข้อมูลความสำเร็จของการกำกับมาตรฐานสถานประกอบการด้านอาหาร ยา และสถานพยาบาล		ระดับอำเภอ	✓	สมงสาธิตสุขจังหวัด	✓	

ตาราง 14 ผังสถิติทางการ “การพัฒนาศักยภาพคนตลอดช่วงชีวิตของจังหวัดประจวบคีรีขันธ์” (ต่อ)

ห่วงโซ่คุณค่า (VC)	ปัจจัยแห่งความสำเร็จ (CSF)	ตัวชี้วัด	บัญชีสถิติทางการ	การจัด จำแนก	ระดับการ นำเสนอ ผล	สถานะ ข้อมูล	หน่วยงาน	การจัดส่ง ข้อมูลให้ส่วน ราชการ ส่วนกลาง	หมายเหตุ
ส่งเสริมการพัฒนา สุขภาพของ ประชาชนทุกกลุ่ม วัย	การดูแลสุขภาพและ ป้องกันโรคสำหรับทุก กลุ่มอายุ	ร้อยละความสำเร็จของการ เฝ้าระวังผลิตภัณฑ์สุขภาพ 90%	ข้อมูลความสำเร็จของการเฝ้า ระวังผลิตภัณฑ์สุขภาพ 90%		ระดับ อำเภอ	✓	สมงสาธณสุข จังหวัด	✓	
ส่งเสริมการพัฒนา สุขภาพของ ประชาชนทุกกลุ่ม วัย	การดูแลสุขภาพและ ป้องกันโรคสำหรับทุก กลุ่มอายุ	ร้อยละของเด็กอายุ 1 ปี ที่ ได้รับวัคซีนป้องกันโรคหัด	จำนวนเด็กอายุครบ1ปีที่ได้รับ วัคซีนป้องกันโรคหัด		ระดับ อำเภอ	✓	สมงสาธณสุข จังหวัด	✓	
ส่งเสริมการพัฒนา สุขภาพของ ประชาชนทุกกลุ่ม วัย	การดูแลสุขภาพและ ป้องกันโรคสำหรับทุก กลุ่มอายุ	ร้อยละของเด็ก 0-2 ปี ได้รับ วัคซีนทุกประเภทตามเกณฑ์	จำนวนเด็กอายุครบ 2 ปีที่ ได้รับวัคซีนป้องกันโรคตาม ประเภทและตามเกณฑ์ที่ กำหนด		ระดับ อำเภอ	✓	สมงสาธณสุข จังหวัด	✓	
ส่งเสริมการพัฒนา สุขภาพของ ประชาชนทุกกลุ่ม วัย	การดูแลสุขภาพและ ป้องกันโรคสำหรับทุก กลุ่มอายุ	ร้อยละของเด็ก 0-2 ปี มี ส่วนสูงระดับดีและรูปร่างสม ส่วน	จำนวนของเด็ก 0-5 ปี มี ส่วนสูงระดับดีและรูปร่างสม ส่วน		ระดับ อำเภอ	✓	สมงสาธณสุข จังหวัด	✓	
ส่งเสริมการพัฒนา สุขภาพของ ประชาชนทุกกลุ่ม วัย	การดูแลสุขภาพและ ป้องกันโรคสำหรับทุก กลุ่มอายุ	ร้อยละของเด็ก 3-5 ปี ได้รับ วัคซีนทุกประเภทตามเกณฑ์	ร้อยละเด็กอายุครบ 3 ปี ได้รับวัคซีนทุกประเภทตาม เกณฑ์		ระดับ อำเภอ	✓	สมงสาธณสุข จังหวัด	✓	
ส่งเสริมการพัฒนา สุขภาพของ ประชาชนทุกกลุ่ม วัย	การดูแลสุขภาพและ ป้องกันโรคสำหรับทุก กลุ่มอายุ	ร้อยละของเด็ก 3-5 ปี ได้รับ วัคซีนทุกประเภทตามเกณฑ์	ร้อยละเด็กอายุ ครบ 5 ปี ได้รับวัคซีนทุกประเภทตาม เกณฑ์		ระดับ อำเภอ	✓	สมงสาธณสุข จังหวัด	✓	

ตาราง 14 ผังสถิติทางการ “การพัฒนาศักยภาพคนตลอดช่วงชีวิตของจังหวัดประจวบคีรีขันธ์” (ต่อ)

ห่วงโซ่คุณค่า (VC)	ปัจจัยแห่งความสำเร็จ (CSF)	ตัวชี้วัด	บัญชีสถิติทางการ	การจัด จำแนก	ระดับการ นำเสนอ ผล	สถานะ ข้อมูล	หน่วยงาน	การจัดส่ง ข้อมูลให้ส่วน ราชการ ส่วนกลาง	หมายเหตุ
ส่งเสริมการพัฒนา สุขภาวะของ ประชาชนทุกกลุ่ม วัย	การดูแลสุขภาพและ ป้องกันโรคสำหรับทุก กลุ่มอายุ	ร้อยละของหญิงตั้งครรภ์ ได้รับการฝากครรภ์ครบ 5 ครั้งตามเกณฑ์	ร้อยละหญิงตั้งครรภ์ที่ได้รับ การดูแลก่อนคลอด 5 ครั้ง ตามเกณฑ์		ระดับ อำเภอ	✓	สมงสาธณสุข จังหวัด	✓	
ส่งเสริมการพัฒนา สุขภาวะของ ประชาชนทุกกลุ่ม วัย	การดูแลสุขภาพและ ป้องกันโรคสำหรับทุก กลุ่มอายุ	ร้อยละของหญิงหลังคลอด ได้รับการดูแลครบ 3 ครั้ง ตามเกณฑ์	จำนวนของหญิงหลังคลอด ได้รับการดูแลครบ 3 ครั้งตาม เกณฑ์		ระดับ อำเภอ	✓	สมงสาธณสุข จังหวัด	✓	
ส่งเสริมการพัฒนา สุขภาวะของ ประชาชนทุกกลุ่ม วัย	การดูแลสุขภาพและ ป้องกันโรคสำหรับทุก กลุ่มอายุ	ร้อยละของเด็กปฐมวัยมี ปัญหาฟันน้ำนมผุ	จำนวนของเด็กปฐมวัยมี ปัญหาฟันน้ำนมผุ		ระดับ อำเภอ	✓	สมงสาธณสุข จังหวัด	✓	
ส่งเสริมการพัฒนา สุขภาวะของ ประชาชนทุกกลุ่ม วัย	การดูแลสุขภาพและ ป้องกันโรคสำหรับทุก กลุ่มอายุ	ร้อยละของนักเรียนมีความ ฉลาดทางสติปัญญาและ ความฉลาดทางอารมณ์ไม่ต่ำ กว่าเกณฑ์มาตรฐาน	จำนวนเด็กนักเรียนไทยที่มี ความฉลาดทางสติปัญญาไม่ ต่ำกว่าเกณฑ์มาตรฐาน		ระดับ จังหวัด	✓	สมงสาธณสุข จังหวัด	✓	
ส่งเสริมการพัฒนา สุขภาวะของ ประชาชนทุกกลุ่ม วัย	การดูแลสุขภาพและ ป้องกันโรคสำหรับทุก กลุ่มอายุ	ร้อยละของนักเรียนมีภาวะ อ้วน	จำนวนเด็กอายุ 6-12 ปี ที่มี ภาวะอ้วน (เริ่มอ้วน + อ้วน)		ระดับ อำเภอ	✓	สมงสาธณสุข จังหวัด	✓	
ส่งเสริมการพัฒนา สุขภาวะของ ประชาชนทุกกลุ่ม วัย	การดูแลสุขภาพและ ป้องกันโรคสำหรับทุก กลุ่มอายุ	อัตราการคลอด ในหญิงอายุ 15-19 ปี ลดลง	จำนวนการคลอดมีชีพของหญิง อายุ 15-19 ปี ต่อประชากร หญิงอายุ 15-19 ปีพันคน		ระดับ อำเภอ	✓	สมงสาธณสุข จังหวัด	✓	

ตาราง 14 ผังสถิติทางการ “การพัฒนาศักยภาพคนตลอดช่วงชีวิตของจังหวัดประจวบคีรีขันธ์” (ต่อ)

ห่วงโซ่คุณค่า (VC)	ปัจจัยแห่งความสำเร็จ (CSF)	ตัวชี้วัด	บัญชีสถิติทางการ	การจัด จำแนก	ระดับการ นำเสนอ ผล	สถานะ ข้อมูล	หน่วยงาน	การจัดส่ง ข้อมูลให้ส่วน ราชการ ส่วนกลาง	หมายเหตุ
ส่งเสริมการพัฒนา สุขภาพของ ประชาชนทุกกลุ่ม วัย	การดูแลสุขภาพและ ป้องกันโรคสำหรับทุก กลุ่มอายุ	อัตราการคลอดในหญิงอายุ 10-14 ปี ลดลง	จำนวนการคลอดมีชีพของ หญิงอายุ 10-14 ปี ต่อ ประชากรหญิงอายุ 10-14 ปี พันคน		ระดับ อำเภอ	✓	สมงสาธณสุข จังหวัด	✓	
ส่งเสริมการพัฒนา สุขภาพของ ประชาชนทุกกลุ่ม วัย	การดูแลสุขภาพและ ป้องกันโรคสำหรับทุก กลุ่มอายุ	ร้อยละของผู้ป่วยเบาหวานที่ ควบคุมระดับน้ำตาลในเลือด ได้ดี	จำนวนผู้ป่วยเบาหวานที่ ควบคุมระดับน้ำตาลได้ดี		ระดับ อำเภอ	✓	สมงสาธณสุข จังหวัด	✓	
ส่งเสริมการพัฒนา สุขภาพของ ประชาชนทุกกลุ่ม วัย	การดูแลสุขภาพและ ป้องกันโรคสำหรับทุก กลุ่มอายุ	ร้อยละผู้ป่วยความดันโลหิต สูงที่ควบคุมความดันโลหิต ได้ดีร้อยละของผู้ป่วย เบาหวานที่ควบคุมระดับ น้ำตาลในเลือดได้ดี	จำนวนผู้ป่วยHTที่ควบคุม ระดับความดันได้ดี		ระดับ อำเภอ	✓	สมงสาธณสุข จังหวัด	✓	
ส่งเสริมการพัฒนา สุขภาพของ ประชาชนทุกกลุ่ม วัย	การดูแลสุขภาพและ ป้องกันโรคสำหรับทุก กลุ่มอายุ	ร้อยละผู้สูงอายุได้รับการคัด กรองสุขภาพ 6 โรค (HT/DM/ซึมเศร้า/สมอง เสื่อม/ข้อเข่าเสื่อม/ตาต้อ กระจก)	จำนวนผู้สูงอายุได้รับการคัด กรองสุขภาพ 6 โรค (HT/DM/ซึมเศร้า/สมอง เสื่อม/ข้อเข่าเสื่อม/ตาต้อ กระจก)		ระดับ อำเภอ	✓	สมงสาธณสุข จังหวัด	✓	

ตาราง 14 ผังสถิติทางการ “การพัฒนาศักยภาพคนตลอดช่วงชีวิตของจังหวัดประจวบคีรีขันธ์” (ต่อ)

ห่วงโซ่คุณค่า (VC)	ปัจจัยแห่งความสำเร็จ (CSF)	ตัวชี้วัด	บัญชีสถิติทางการ	การจัด จำแนก	ระดับการ นำเสนอ ผล	สถานะ ข้อมูล	หน่วยงาน	การจัดส่ง ข้อมูลให้ส่วน ราชการ ส่วนกลาง	หมายเหตุ
ส่งเสริมการพัฒนา สุขภาพของ ประชาชนทุกกลุ่ม วัย	การดูแลสุขภาพและ ป้องกันโรคสำหรับทุก กลุ่มอายุ	ร้อยละความครอบคลุมการ มีหลักประกันด้านสุขภาพ	จำนวนประชากรที่มี หลักประกันด้านสุขภาพทุก สิทธิ์		ระดับ จังหวัด	✓	สมงสาธณสุข จังหวัด	✓	
ส่งเสริมการพัฒนา สุขภาพของ ประชาชนทุกกลุ่ม วัย	การดูแลสุขภาพและ ป้องกันโรคสำหรับทุก กลุ่มอายุ	ร้อยละของผู้ป่วยโรค กล้ามเนื้อหัวใจขาดเลือด เฉียบพลัน (STEMI) ได้รับยา ละลายลิ่มเลือด และ/หรือ การขยายหลอดเลือดหัวใจ (PPCI – Primary Percutaneous Cardiac Intervention)	จำนวนผู้ป่วยที่ได้รับการ วินิจฉัย STEMI ได้รับการการ รักษา โดยได้รับยาละลายลิ่ม เลือด และ/หรือ การขยาย หลอดเลือดหัวใจ (PPCI – Primary Percutaneous Cardiac Intervention)		ระดับ อำเภอ	✓	สมงสาธณสุข จังหวัด		
ส่งเสริมการพัฒนา สุขภาพของ ประชาชนทุกกลุ่ม วัย	การดูแลสุขภาพและ ป้องกันโรคสำหรับทุก กลุ่มอายุ	ร้อยละของผู้ป่วย Ischemic Stoke ได้รับยาละลายลิ่ม เลือดเพิ่มขึ้น	จำนวนประชาชนผู้ซึ่งได้รับ การประเมินหรือวินิจฉัยว่า เป็นโรคหลอดเลือดสมองตีบ หรืออุดตัน และได้รับการดูแล รักษาด้วยวิธีการทางการแพทย์ อย่างเหมาะสมอย่างน้อย 1 วิธี		ระดับ อำเภอ	✓	สมงสาธณสุข จังหวัด		

ตาราง 14 ผังสถิติทางการ “การพัฒนาศักยภาพคนตลอดช่วงชีวิตของจังหวัดประจวบคีรีขันธ์” (ต่อ)

ห่วงโซ่คุณค่า (VC)	ปัจจัยแห่งความสำเร็จ (CSF)	ตัวชี้วัด	บัญชีสถิติทางการ	การจัด จำแนก	ระดับการ นำเสนอ ผล	สถานะ ข้อมูล	หน่วยงาน	การจัดส่ง ข้อมูลให้ส่วน ราชการ ส่วนกลาง	หมายเหตุ
ส่งเสริมการพัฒนา สุขภาพของ ประชาชนทุกกลุ่ม วัย	การดูแลสุขภาพและ ป้องกันโรคสำหรับทุก กลุ่มอายุ	ร้อยละของผู้ป่วยเรื้อรัง และฉุกเฉินวิกฤติ(สีเหลือง และสีแดง) ที่ได้รับ ปฏิบัติการฉุกเฉินภายใน 10 นาทีที่ได้รับแจ้งเหตุ	จำนวนครั้งผู้ป่วยสีเหลืองและ สีแดงที่ได้รับการปฏิบัติ การแพทย์ฉุกเฉินภายใน 10 นาทีที่ได้รับแจ้งเหตุ		ระดับ หน่วยกู้ภัย	✓	สมรรถนะสุข จังหวัด	✓	
ส่งเสริมการพัฒนา สุขภาพของ ประชาชนทุกกลุ่ม วัย	การดูแลสุขภาพและ ป้องกันโรคสำหรับทุก กลุ่มอายุ	ร้อยละของผู้ป่วยโรค ซึมเศร้าเข้าถึงบริการ	จำนวนผู้ป่วยโรคซึมเศร้าที่ เข้าถึงบริการเปรียบเทียบกับ จำนวนผู้ป่วยโรคซึมเศร้าคาด ประมาณจากความชุกที่ได้จาก การสำรวจ		ระดับ อำเภอ	✓	สมรรถนะสุข จังหวัด	✓	

2) การจัดทำผังสถิติทางการประเดิมการพัฒนาที่ 4 : ความมั่นคงและความปลอดภัยในชีวิตและทรัพย์สิน (ประเด็นการพัฒนาที่ 4) ที่สอดคล้องกับห่วงโซ่คุณค่า (Value Chain) ที่สอดคล้องกับแผนพัฒนาจังหวัดประจวบคีรีขันธ์แล้ว จะต้องมีการคัดเลือกปัจจัยสู่ความสำเร็จ (Critical Success Factor) ที่มีความสำคัญในการบริหารงานในจังหวัด จากนั้นจัดทำผังสถิติทางการ “ความมั่นคงและความปลอดภัยในชีวิตและทรัพย์สิน จังหวัดประจวบคีรีขันธ์” โดยศึกษายุทธศาสตร์ กลยุทธ์ แนวทางการพัฒนา ตลอดจนตัวชี้วัดภายใต้แผนระดับ 3 เช่น แผนพัฒนาจังหวัดประจวบคีรีขันธ์ แผนยุทธศาสตร์ชาติ 20 ปี เป็นต้น ที่สอดคล้องกับปัจจัยสู่ความสำเร็จ (Critical Success Factor) พร้อมทั้งกำหนดรายการข้อมูลสถิติที่สำคัญ และจำเป็น จึงสามารถสรุปผังสถิติทางการ “ความมั่นคงและความปลอดภัยในชีวิตและทรัพย์สินของจังหวัดประจวบคีรีขันธ์” ดังตาราง 15

ตาราง 15 ผังสถิติทางการ “ความมั่นคงและความปลอดภัยในชีวิตและทรัพย์สินของจังหวัดประจวบคีรีขันธ์”

ห่วงโซ่คุณค่า (VC)	ปัจจัยแห่งความสำเร็จ (CSF)	ตัวชี้วัด	บัญชีสถิติทางการ	การจัดจำแนก	ระดับการนำเสนอผล	สถานะข้อมูล	หน่วยงาน	การจัดส่งข้อมูลให้ส่วนราชการส่วนกลาง	หมายเหตุ
ความปลอดภัย ในชีวิตและทรัพย์สิน	ลดอุบัติเหตุบนท้องถนน	จำนวนคดีอุบัติเหตุจราจร จำแนกตามผู้ขับขี่ สาเหตุ การเกิดอุบัติเหตุ ลักษณะ สภาพที่เกิดเหตุ	จำนวนคดีอุบัติเหตุจราจร จำแนกตามผู้ขับขี่ สาเหตุการเกิดอุบัติเหตุ ลักษณะสภาพที่เกิดเหตุ		จังหวัด	✓	ตำรวจภูธรจังหวัด		
ความปลอดภัย ในชีวิตและทรัพย์สิน	ลดปัญหาอาชญากรรม	จำนวนการจับกุมคดีอาชญากรรมของสำนักงานตำรวจแห่งชาติ จำแนกตามประเภทคดี (ประเภทคดีอาญา และคดีสำคัญตาม พ.ร.บ.ที่มีโทษทางอาญา)	จำนวนการจับกุมคดีอาชญากรรมของสำนักงานตำรวจแห่งชาติ จำแนกตามประเภทคดี (ประเภทคดีอาญา และคดีสำคัญตาม พ.ร.บ.ที่มีโทษทางอาญา)	ประเภทความผิด	จังหวัด	✓	ตำรวจภูธรจังหวัด		
ความปลอดภัย ในชีวิตและทรัพย์สิน	ลดปัญหาอาชญากรรม	จำนวนอาสาสมัครป้องกันปราบปรามอาชญากรรมของสำนักงานตำรวจแห่งชาติ (เช่น ตำรวจอาสา)	จำนวนอาสาสมัครป้องกันปราบปรามอาชญากรรมของสำนักงานตำรวจแห่งชาติ (เช่น ตำรวจอาสา)		จังหวัด	✓	ตำรวจภูธรจังหวัด		
ความปลอดภัย ในชีวิตและทรัพย์สิน	ป้องกัน/ป้องปราบ/ปราบปรามยาเสพติด	จำนวนการจับกุมคดียาเสพติด จำแนกตามประเภทข้อหา สารเสพติด	จำนวนการจับกุมคดียาเสพติด จำแนกตามประเภทข้อหาสารเสพติด	ประเภทความผิด	จังหวัด	✓	ตำรวจภูธรจังหวัด		
ความปลอดภัย ในชีวิตและทรัพย์สิน	ป้องกัน/ป้องปราบ/ปราบปรามยาเสพติด	สัดส่วนของผู้ติดยาเสพติดต่อประชากรในชุมชน	จำนวนผู้ติดยา		จังหวัด	✓	ตำรวจภูธรจังหวัด		

ตาราง 15 ผังสถิติทางการ “ความมั่นคงและความปลอดภัยในชีวิตและทรัพย์สินของจังหวัดประจวบคีรีขันธ์” (ต่อ)

ห่วงโซ่คุณค่า (VC)	ปัจจัยแห่งความสำเร็จ (CSF)	ตัวชี้วัด	บัญชีสถิติทางการ	การจัดจำแนก	ระดับการนำเสนอผล	สถานะข้อมูล	หน่วยงาน	การจัดส่งข้อมูลให้ส่วนราชการส่วนกลาง	หมายเหตุ
ความปลอดภัย ในชีวิตและทรัพย์สิน	ป้องกัน/ป้องปราบ/ปราบปรามยาเสพติด	จำนวนคดีด้านยาเสพติดที่มีการจับกุมหรือร้องเรียนในชุมชน	จำนวนคดีด้านยาเสพติดที่มีการร้องเรียนหรือจับกุม		จังหวัด	✓	ตำรวจภูธรจังหวัด		
ความปลอดภัย ในชีวิตและทรัพย์สิน	ป้องกัน/ป้องปราบ/ปราบปรามยาเสพติด	งบประมาณในการสนับสนุนงานด้านการตรวจสอบและป้องกันปัญหาเสพติด	จำนวนงบประมาณในการป้องกันปัญหาเสพติด		จังหวัด	✓	ตำรวจภูธรจังหวัด		
ความปลอดภัย ในชีวิตและทรัพย์สิน	การป้องกัน รับมือบริหารจัดการด้านภัยพิบัติหรือกรณีฉุกเฉินต่างๆในชุมชน เช่น น้ำท่วม ไฟไหม้ ฯลฯ	จำนวนผู้ประสบภัยจำแนกตามประเภทภัยจังหวัด	จำนวนผู้ประสบภัยจำแนกตามประเภทภัยจังหวัด	แบ่งตามอำเภอ	จังหวัด	✓	สมทป้องกันและบรรเทาสาธารณภัยจังหวัด	กรมป้องกันและบรรเทาสาธารณภัย	
ความปลอดภัย ในชีวิตและทรัพย์สิน	การป้องกัน รับมือบริหารจัดการด้านภัยพิบัติหรือกรณีฉุกเฉินต่างๆในชุมชน เช่น น้ำท่วม ไฟไหม้ ฯลฯ	จำนวนหมู่บ้านที่ได้รับความเสียหายจากอุทกภัย จำแนกตามจังหวัด	จำนวนหมู่บ้านที่ได้รับความเสียหายจากอุทกภัย	แบ่งตามอำเภอ	จังหวัด	✓	สมทป้องกันและบรรเทาสาธารณภัยจังหวัด	กรมป้องกันและบรรเทาสาธารณภัย	

ตาราง 15 ผังสถิติทางการ “ความมั่นคงและความปลอดภัยในชีวิตและทรัพย์สินของจังหวัดประจวบคีรีขันธ์” (ต่อ)

ห่วงโซ่คุณค่า (VC)	ปัจจัยแห่งความสำเร็จ (CSF)	ตัวชี้วัด	บัญชีสถิติทางการ	การจัดจำแนก	ระดับการนำเสนอผล	สถานะข้อมูล	หน่วยงาน	การจัดส่งข้อมูลให้ส่วนราชการส่วนกลาง	หมายเหตุ
ความปลอดภัยในชีวิตและทรัพย์สิน	พัฒนามาตรการ และระบบในการรักษาความปลอดภัยและความสงบในชุมชน	จำนวนอาสาศมัครป้องกันปราบปรามอาชญากรรมส่วนท้องถิ่น จำแนกตามประเภทเครือข่าย (เช่น ชุดรักษาความปลอดภัยหมู่บ้าน) และพื้นที่	จำนวนอาสาศมัครป้องกันปราบปรามอาชญากรรมส่วนท้องถิ่น		จังหวัด	✓	ตำรวจภูธรจังหวัด		
ความปลอดภัยในชีวิตและทรัพย์สิน	พัฒนามาตรการ และระบบในการรักษาความปลอดภัยและความสงบในชุมชน	จำนวนการจับกุมคดีอาชญากรรมของสำนักงานตำรวจแห่งชาติ จำแนกตามประเภทคดี (ประเภทคดีอาญา และคดีสำคัญตาม พ.ร.บ.ที่มีโทษทางอาญา)	จำนวนการจับกุมคดีอาชญากรรมของสำนักงานตำรวจแห่งชาติจำแนกตามประเภทคดี		จังหวัด	✓	ตำรวจภูธรจังหวัด		
ความปลอดภัยในชีวิตและทรัพย์สิน	พัฒนามาตรการ และระบบในการรักษาความปลอดภัยและความสงบในชุมชน	คดีที่จับกุมได้เทียบกับคดีที่รับแจ้ง	ร้อยละจำนวนคดีที่จับกุมได้เทียบกับคดีที่รับแจ้ง		จังหวัด	✓	ตำรวจภูธรจังหวัด		

ตาราง 15 ผังสถิติทางการ “ความมั่นคงและความปลอดภัยในชีวิตและทรัพย์สินของจังหวัดประจวบคีรีขันธ์” (ต่อ)

ห่วงโซ่คุณค่า (VC)	ปัจจัยแห่งความสำเร็จ (CSF)	ตัวชี้วัด	บัญชีสถิติทางการ	การจัดจำแนก	ระดับการนำเสนอผล	สถานะข้อมูล	หน่วยงาน	การจัดส่งข้อมูลให้ส่วนราชการส่วนกลาง	หมายเหตุ
ความปลอดภัยในชีวิตและทรัพย์สิน	มาตรการการตรวจสอบและปราบปรามแรงงานต่างด้าว	จำนวนคนต่างด้าวที่ได้รับใบอนุญาตทำงานคงเหลือ จำแนกตามสัญชาติ อาชีพ ในแต่ละพื้นที่	จำนวนคนต่างด้าวที่ได้รับใบอนุญาตทำงานจำแนกตามสัญชาติ อาชีพ ในแต่ละพื้นที่		จังหวัด	✓	สนง.แรงงานจังหวัด		
ความปลอดภัยในชีวิตและทรัพย์สิน	มาตรการการตรวจสอบและปราบปรามแรงงานต่างด้าว	จำนวนคนต่างด้าวที่ผ่านการพิสูจน์สัญชาติจำแนกตามสัญชาติและได้รับใบอนุญาตทำงาน	จำนวนคนต่างด้าวที่ผ่านการพิสูจน์สัญชาติจำแนกตามสัญชาติและได้รับใบอนุญาตทำงาน		จังหวัด	✓	สนง.แรงงานจังหวัด		

3.5 ประเด็นการพัฒนาที่ 5 : ยกระดับการบริหารจัดการทรัพยากรธรรมชาติและสิ่งแวดล้อมเพื่อให้เกิดความสมดุลและยั่งยืน

วัตถุประสงค์

เพื่ออนุรักษ์ฟื้นฟูทรัพยากรธรรมชาติและสิ่งแวดล้อมให้เป็นฐานการพัฒนาอย่างยั่งยืน

ตัวชี้วัด

1. พื้นที่สีเขียวทุกประเภทเพิ่มขึ้น ร้อยละ 40
2. ระยะทางการกีดขวางชายฝั่งทะเลจังหวัดประจวบคีรีขันธ์ลดลง จำนวน 3.5 กิโลเมตร
3. ร้อยละของปริมาณขยะที่มีการกำจัดถูกต้องตามหลักวิชาการเพิ่มขึ้นร้อยละ 81
4. อัตราการเกิดขยะมูลฝอยต่อคนต่อวันลดลง
5. คุณภาพน้ำทะเลชายฝั่งอยู่ในเกณฑ์ดีเพิ่มขึ้น
6. ปริมาณความจุเก็บกักน้ำเพิ่มขึ้น
7. พื้นที่เสี่ยงขาดแคลนน้ำเพื่อการอุปโภค บริโภคลดลง
8. จำนวนนักท่องเที่ยวที่ใช้บริการการท่องเที่ยวเชิงนิเวศเพิ่มขึ้นร้อยละ 10

ในการขับเคลื่อนประเด็นการพัฒนาที่ 5 ยกระดับการบริหารจัดการทรัพยากรธรรมชาติและสิ่งแวดล้อมเพื่อให้เกิดความสมดุลและยั่งยืน ซึ่งจังหวัดประจวบคีรีขันธ์ในปี พ.ศ.2562 มีพื้นที่ป่าไม้จากการแปลภาพถ่ายดาวเทียม จำนวน 1,552,871.82 ไร่ คิดเป็นร้อยละ 38.74 ของพื้นที่จังหวัด เมื่อพิจารณาข้อมูลย้อนหลัง 6 ปี พบว่า พื้นที่ป่าไม้ของจังหวัดมีแนวโน้มเพิ่มขึ้นทุกปี ตั้งแต่ปี 2557 มีพื้นที่ป่าไม้ 1,470,326 ไร่ และเพิ่มขึ้นอย่างต่อเนื่อง ในปี 2558 เป็น 1,489,963 ไร่ ในปี 2559 เพิ่มขึ้นเป็น 1,500,768 ไร่ ในปี 2560 เพิ่มขึ้นเป็น 1,512,232 ไร่ และในปี 2561 เพิ่มขึ้นเป็น 1,535,887.91 ไร่ นอกจากนี้ จังหวัดประจวบคีรีขันธ์มีชายฝั่งทะเลจำนวน 248.83 กิโลเมตร แบ่งเป็นลักษณะชายฝั่ง เป็นหาดโคลน/เลน ระยะทาง 1.66 กม. หาดทรายระยะทาง 176.42 กม.หาดทรายปนโคลนระยะทาง 9.07 หาดหินระยะทาง 57.94 กม. ปากแม่น้ำปากคลองระยะทาง 1.74 กม. อยู่ในท้องที่อำเภอ จำนวน 8 อำเภอ 23 ตำบล

ดังนั้นจึงต้องดำเนินการจัดทำห่วงโซ่คุณค่า (Value Chain) ที่สอดคล้องกับแผนพัฒนาจังหวัดประจวบคีรีขันธ์ เรื่อง “พื้นที่สีเขียวของจังหวัดประจวบคีรีขันธ์” และคัดเลือกปัจจัยสู่ความสำเร็จ (Critical Success Factor) พร้อมจัดทำผังสถิติทางการ เรื่อง “พื้นที่สีเขียวของจังหวัดประจวบคีรีขันธ์” ที่ประกอบด้วยรายการข้อมูลสถิติทางการที่สามารถนำไปใช้ในการติดตามและประเมินผลในเรื่องดังกล่าวได้ ซึ่งมีรายละเอียดดังนี้

3.5.1 ห่วงโซ่คุณค่า (Value Chain) ที่สอดคล้องกับแผนพัฒนาจังหวัด

แนวคิดการจัดทำห่วงโซ่คุณค่า “ประเด็นการพัฒนา 5 ยกระดับการบริหารจัดการทรัพยากรธรรมชาติและสิ่งแวดล้อมเพื่อให้เกิดความสมดุลและยั่งยืน” เริ่มจากการศึกษาห่วงโซ่คุณค่าของประเทศไทย 140 เป้าหมายแผนแม่บทย่อย ภายใต้แผนแม่บทภายใต้ยุทธศาสตร์ชาติ (23 ด้าน) ประเด็น 18 การเติบโตอย่างยั่งยืน

- แผนแม่บทย่อย 18.1 การสร้างการเติบโตอย่างยั่งยืนบนสังคมเศรษฐกิจสีเขียว เป้าหมาย 180102 พื้นที่สีเขียวทุกประเภทเพิ่มขึ้น

- แผนแม่บทย่อย 18.2 การสร้างการเติบโตอย่างยั่งยืนบนสังคมเศรษฐกิจภาคทะเล เป้าหมาย 180201 ความสมบูรณ์ของระบบนิเวศน์ทางทะเลเพิ่มขึ้น

- แผนแม่บทย่อย 18.4 การจัดการมลพิษที่มีผลกระทบต่อสิ่งแวดล้อม และสารเคมีในภาคเกษตรทั้งระบบให้เป็นไปตามมาตรฐานสากล เป้าหมาย การจัดการขยะมูลฝอย มูลฝอยติดเชื้อของเสียอันตรายสารเคมีในภาคเกษตรและการอุตสาหกรรมมีประสิทธิภาพมากขึ้น

รวมทั้งศึกษาห่วงโซ่คุณค่ามาตรฐาน (Generic Value Chain) ประเด็นการอนุรักษ์และพัฒนาทรัพยากร ธรรมชาติ (ดิน ป่าไม้ ชายฝั่ง ทะเล) จากนั้นดำเนินการจัดทำห่วงโซ่คุณค่า (Value Chain) พื้นที่สีเขียว ดังภาพที่ 24 และห่วงโซ่ (Value Chain) ที่สอดคล้องกับแผนพัฒนาจังหวัดประจวบคีรีขันธ์ “พื้นที่สีเขียวของจังหวัดประจวบคีรีขันธ์” ได้ดังภาพ 25

ห่วงโซ่คุณค่า (Value Chain) “พื้นที่สีเขียว”



ภาพ 24 ห่วงโซ่คุณค่า (Value Chain) “พื้นที่สีเขียว”

ห่วงโซ่คุณค่า (Value Chain) “พื้นที่สีเขียวของจังหวัดประจวบคีรีขันธ์”



ภาพ 25 ห่วงโซ่คุณค่า (Value Chain) “พื้นที่สีเขียวของจังหวัดประจวบคีรีขันธ์”

3.5.2 ผังสถิติทางการ

การจัดทำผังสถิติทางการประเด็นการพัฒนาที่ 5 “พื้นที่สีเขียวของจังหวัดประจวบคีรีขันธ์”

หลังจากที่ได้มีการศึกษาแนวทางการพัฒนาจังหวัด (ประเด็นการพัฒนาที่ 5) ที่สอดคล้องกับห่วงโซ่คุณค่า (Value Chain) ที่สอดคล้องกับแผนพัฒนาจังหวัดประจวบคีรีขันธ์แล้ว จะต้องมีการคัดเลือกปัจจัยสู่ความสำเร็จ (Critical Success Factor) ที่มีความสำคัญในการบริหารงานในจังหวัด จากนั้นจัดทำผังสถิติทางการ “พื้นที่สีเขียว” โดยศึกษา วิเคราะห์ความสอดคล้องของตัวชี้วัดภายใต้แผนระดับ 3 เช่น แผนปฏิบัติราชการกรมป่าไม้ แผนยุทธศาสตร์กระทรวงทรัพยากรธรรมชาติและสิ่งแวดล้อม แผนยุทธศาสตร์กรมป้องกันและบรรเทาสาธารณภัย ยุทธศาสตร์กรมป่าไม้ พ.ศ. 2560 – 2579 และ GVC การอนุรักษ์และพัฒนาทรัพยากรธรรมชาติ (ดิน ป่าไม้ ชายฝั่ง ทะเล) เป็นต้น จึงสามารถสรุปผังสถิติทางการ “พื้นที่สีเขียวของจังหวัดประจวบคีรีขันธ์” ดังตาราง 16

ตาราง 16 ผังสถิติทางการ “พื้นที่สีเขียวของจังหวัดประจวบคีรีขันธ์”

หัวข้อคุณค่า (VC)	ปัจจัยแห่งความสำเร็จ (CSF)	ตัวชี้วัด	บัญชีสถิติทางการ	การจัด จำแนก	ระดับการ นำเสนอ ผล	สถานะ ข้อมูล	หน่วยงาน	การจัดส่งข้อมูล ให้ส่วนราชการ ส่วนกลาง	หมายเหตุ
การอนุรักษ์รักษา และฟื้นฟู ทรัพยากรธรรมชาติ สัตว์ป่า พันธุ์พืช และสิ่งแวดล้อม	การกำหนดแนวเขตและ จำแนกพื้นที่	จำนวนและพื้นที่อนุรักษ์ จำแนกตามประเภท	จำนวนและพื้นที่อนุรักษ์ จำแนกตามประเภท		จังหวัด	✓	กรมอุทยาน แห่งชาติ สัตว์ป่า และพันธุ์พืช		สจป.10/ สบอ.3
การอนุรักษ์รักษา และฟื้นฟู ทรัพยากรธรรมชาติ สัตว์ป่า พันธุ์พืช และสิ่งแวดล้อม	การกำหนดแนวเขตและ จำแนกพื้นที่	อัตราการเปลี่ยนแปลงของ พื้นที่ป่าไม้ในจังหวัดเพิ่มขึ้น	พื้นที่ป่าไม้		จังหวัด	✓	กรมป่าไม้		สจป.10/ สบอ.3
การอนุรักษ์รักษา และฟื้นฟู ทรัพยากรธรรมชาติ สัตว์ป่า พันธุ์พืช และสิ่งแวดล้อม	แผนการฟื้นฟูระบบ นิเวศป่าไม้/ ทรัพยากรธรรมชาติ/ สิ่งแวดล้อม	ฟื้นฟูป่าเสื่อมโทรม พื้นที่ป่า สมบูรณ์/ป่าคืนสภาพ ฟื้นฟู พื้นที่ป่าสงวนเสื่อมโทรม	พื้นที่ป่าสมบูรณ์/ป่าคืนสภาพ		จังหวัด	✓	กรมป่าไม้		สจป.10/ สบอ.3
การอนุรักษ์รักษา และฟื้นฟู ทรัพยากรธรรมชาติ สัตว์ป่า พันธุ์พืช และสิ่งแวดล้อม	แผนการฟื้นฟูระบบ นิเวศป่าไม้/ ทรัพยากรธรรมชาติ/ สิ่งแวดล้อม	ฟื้นฟูพื้นที่ป่าลุ่มน้ำ	จำนวนกล้าไม้เพื่อฟื้นฟูสภาพ เขาสูงชั้นที่เสื่อมโทรมกลับคืน สู่สภาพป่าธรรมชาติ		จังหวัด	✓	กรมป่าไม้		สจป.10/ สบอ.3

ตาราง 16 ผังสถิติทางการ “พื้นที่สีเขียวของจังหวัดประจวบคีรีขันธ์”

ห่วงโซ่คุณค่า (VC)	ปัจจัยแห่งความสำเร็จ (CSF)	ตัวชี้วัด	บัญชีสถิติทางการ	การจัดจำแนก	ระดับการนำเสนอผล	สถานะข้อมูล	หน่วยงาน	การจัดส่งข้อมูลให้ส่วนราชการส่วนกลาง	หมายเหตุ
การอนุรักษ์รักษาและฟื้นฟูทรัพยากรธรรมชาติสัตว์ป่า พันธุ์พืชและสิ่งแวดล้อม	แผนการฟื้นฟูระบบนิเวศป่าไม้/ทรัพยากรธรรมชาติ/สิ่งแวดล้อม	จำนวนศูนย์ฟื้นฟู/หน่วยฟื้นฟู/สวนป่า/โครงการที่ได้รับการตรวจสอบ	จำนวนศูนย์ฟื้นฟู/หน่วยฟื้นฟู/สวนป่า/โครงการที่ได้รับการตรวจสอบ		จังหวัด	✓	กรมป่าไม้		สจป.10
การอนุรักษ์รักษาและฟื้นฟูทรัพยากรธรรมชาติสัตว์ป่า พันธุ์พืชและสิ่งแวดล้อม	การพัฒนาคุณภาพชีวิตของประชาชนและชุมชนในพื้นที่ป่า	พื้นที่ที่ได้รับการส่งเสริมการบริหารจัดการป่าชุมชนโดยการมีส่วนร่วมของราษฎรในชุมชน	พื้นที่ป่าชุมชนตาม พ.ร.บ. ป่าชุมชน พ.ศ. ๒๕๖๒		จังหวัด	✓	กรมป่าไม้		สจป.10
การอนุรักษ์รักษาและฟื้นฟูทรัพยากรธรรมชาติสัตว์ป่า พันธุ์พืชและสิ่งแวดล้อม	การพัฒนาคุณภาพชีวิตของประชาชนและชุมชนในพื้นที่ป่า	พื้นที่ที่ได้รับการส่งเสริมการบริหารจัดการป่าชุมชนโดยการมีส่วนร่วมของราษฎรในชุมชน	จำนวนชุมชนที่ราษฎรได้รับการส่งเสริมให้มีส่วนร่วมจัดการป่าชุมชน		จังหวัด	✓	กรมป่าไม้		สจป.10
การอนุรักษ์รักษาและฟื้นฟูทรัพยากรธรรมชาติสัตว์ป่า พันธุ์พืชและสิ่งแวดล้อม	การพัฒนาคุณภาพชีวิตของประชาชนและชุมชนในพื้นที่ป่า	พื้นที่ที่ได้รับการส่งเสริมการบริหารจัดการป่าชุมชนโดยการมีส่วนร่วมของราษฎรในชุมชน	จำนวนพื้นที่ที่ได้รับการพัฒนาในรูปแบบป่าพื้นบ้านอาหารชุมชน		จังหวัด	✓	กรมป่าไม้		สจป.10

ตาราง 16 ผังสถิติทางการ “พื้นที่สีเขียวของจังหวัดประจวบคีรีขันธ์”

ห่วงโซ่คุณค่า (VC)	ปัจจัยแห่งความสำเร็จ (CSF)	ตัวชี้วัด	บัญชีสถิติทางการ	การจัดจำแนก	ระดับการนำเสนอผล	สถานะข้อมูล	หน่วยงาน	การจัดส่งข้อมูลให้ส่วนราชการส่วนกลาง	หมายเหตุ
การอนุรักษ์รักษาและฟื้นฟูทรัพยากรธรรมชาติ สัตว์ป่า พันธุ์พืช และสิ่งแวดล้อม	การพัฒนาคุณภาพชีวิตของประชาชนและชุมชนในพื้นที่ป่า	พื้นที่ที่ได้รับการส่งเสริมการบริหารจัดการป่าชุมชนโดยการมีส่วนร่วมของราษฎรในชุมชน	พื้นที่วนศาสตร์ชุมชน		จังหวัด	✓	กรมป่าไม้		สจป.10
การอนุรักษ์รักษาและฟื้นฟูทรัพยากรธรรมชาติ สัตว์ป่า พันธุ์พืช และสิ่งแวดล้อม	การพัฒนาคุณภาพชีวิตของประชาชนและชุมชนในพื้นที่ป่า	พื้นที่ที่ได้รับการส่งเสริมการบริหารจัดการป่าชุมชนโดยการมีส่วนร่วมของราษฎรในชุมชน	จำนวนราษฎรที่อยู่ในพื้นที่ป่าสงวนแห่งชาติที่ได้รับการจัดทำระบบวนเกษตรในครัวเรือน		จังหวัด	✓	กรมป่าไม้		สจป.10
การอนุรักษ์รักษาและฟื้นฟูทรัพยากรธรรมชาติ สัตว์ป่า พันธุ์พืช และสิ่งแวดล้อม	การพัฒนาคุณภาพชีวิตของประชาชนและชุมชนในพื้นที่ป่า	พื้นที่ที่ได้รับการส่งเสริมการบริหารจัดการป่าชุมชนโดยการมีส่วนร่วมของราษฎรในชุมชน	จำนวนเจ้าหน้าที่รัฐที่ได้รับการส่งเสริมความรู้ความเข้าใจตาม พ.ร.บ. ป่าชุมชน พ.ศ. 2562		จังหวัด	✓	กรมป่าไม้		สจป.10
การอนุรักษ์รักษาและฟื้นฟูทรัพยากรธรรมชาติ สัตว์ป่า พันธุ์พืช และสิ่งแวดล้อม	การพัฒนาคุณภาพชีวิตของประชาชนและชุมชนในพื้นที่ป่า	พื้นที่ป่าสงวนแห่งชาติที่ราษฎรถือครองได้รับการปรับเปลี่ยนจากปลูกพืชเกษตรเชิงเดี่ยวมาเป็นปลูกป่าผสมผสาน	พื้นที่ป่าสงวนแห่งชาติที่ราษฎรถือครองได้รับการปรับเปลี่ยนจากปลูกพืชเกษตรเชิงเดี่ยวมาเป็นปลูกป่าผสมผสาน		จังหวัด	✓	กรมป่าไม้		สจป.10

ตาราง 16 ผังสถิติทางการ “พื้นที่สีเขียวของจังหวัดประจวบคีรีขันธ์”

ห่วงโซ่คุณค่า (VC)	ปัจจัยแห่งความสำเร็จ (CSF)	ตัวชี้วัด	บัญชีสถิติทางการ	การจัดจำแนก	ระดับการนำเสนอผล	สถานะข้อมูล	หน่วยงาน	การจัดส่งข้อมูลให้ส่วนราชการส่วนกลาง	หมายเหตุ
การอนุรักษ์รักษาและฟื้นฟูทรัพยากรธรรมชาติ สัตว์ป่า พันธุ์พืช และสิ่งแวดล้อม	การพัฒนาคุณภาพชีวิตของประชาชนและชุมชนในพื้นที่ป่า	พื้นที่ที่ได้รับการส่งเสริมการบริหารจัดการป่าชุมชนโดยการมีส่วนร่วมของราษฎรในชุมชน	พื้นที่ป่าชุมชนที่ได้รับการส่งเสริมการเพิ่มพื้นที่สีเขียว		จังหวัด	✓	กรมป่าไม้		สจป.10
การอนุรักษ์รักษาและฟื้นฟูทรัพยากรธรรมชาติ สัตว์ป่า พันธุ์พืช และสิ่งแวดล้อม	การพัฒนาคุณภาพชีวิตของประชาชนและชุมชนในพื้นที่ป่า	พื้นที่ที่ได้รับการส่งเสริมการบริหารจัดการป่าชุมชนโดยการมีส่วนร่วมของราษฎรในชุมชน	พื้นที่ปลูกสมุนไพรมะเขือในป่าชุมชน		จังหวัด	✓	กรมป่าไม้		สจป.10
การอนุรักษ์รักษาและฟื้นฟูทรัพยากรธรรมชาติ สัตว์ป่า พันธุ์พืช และสิ่งแวดล้อม	การพัฒนาคุณภาพชีวิตของประชาชนและชุมชนในพื้นที่ป่า	ร้อยละของผู้ประสพภัยที่ได้รับความช่วยเหลืออย่างรวดเร็วตามมาตรฐาน	จำนวนครั้งที่เกิดอุทกภัยและดินโคลนถล่ม		แบ่งตามอำเภอ	✓	2562-ปัจจุบัน	กรมป้องกันและบรรเทาสาธารณภัย	
การอนุรักษ์รักษาและฟื้นฟูทรัพยากรธรรมชาติ สัตว์ป่า พันธุ์พืช และสิ่งแวดล้อม	การพัฒนาคุณภาพชีวิตของประชาชนและชุมชนในพื้นที่ป่า	ร้อยละของผู้ประสพภัยที่ได้รับความช่วยเหลืออย่างรวดเร็วตามมาตรฐาน	พื้นที่ประสบอุทกภัยและดินโคลนถล่ม		แบ่งตามอำเภอ	✓	2562-ปัจจุบัน	กรมป้องกันและบรรเทาสาธารณภัย	

ตาราง 16 ผังสถิติทางการ “พื้นที่สีเขียวของจังหวัดประจวบคีรีขันธ์”

ห่วงโซ่คุณค่า (VC)	ปัจจัยแห่งความสำเร็จ (CSF)	ตัวชี้วัด	บัญชีสถิติทางการ	การจัดจำแนก	ระดับการนำเสนอผล	สถานะข้อมูล	หน่วยงาน	การจัดส่งข้อมูลให้ส่วนราชการส่วนกลาง	หมายเหตุ
การอนุรักษ์รักษาและฟื้นฟูทรัพยากรธรรมชาติสัตว์ป่า พันธุ์พืชและสิ่งแวดล้อม	การพัฒนาคุณภาพชีวิตของประชาชนและชุมชนในพื้นที่ป่า	ร้อยละของผู้ประสพภัยที่ได้รับความช่วยเหลืออย่างรวดเร็วตามมาตรฐาน	จำนวนผู้เสียชีวิตจากอุทกภัยและดินโคลนถล่ม		แบ่งตามอำเภอ	✓	2562-ปัจจุบัน	กรมป้องกันและบรรเทาสาธารณภัย	
การอนุรักษ์รักษาและฟื้นฟูทรัพยากรธรรมชาติสัตว์ป่า พันธุ์พืชและสิ่งแวดล้อม	การพัฒนาคุณภาพชีวิตของประชาชนและชุมชนในพื้นที่ป่า	ร้อยละของผู้ประสพภัยที่ได้รับความช่วยเหลืออย่างรวดเร็วตามมาตรฐาน	จำนวนผู้ประสพภัยแล้ง		แบ่งตามอำเภอ	✓	2562-ปัจจุบัน	กรมป้องกันและบรรเทาสาธารณภัย	
เสริมสร้างระบบป้องกันและแก้ไขปัญหาดัดเซาะตลิ่งและชายฝั่งทะเล	การอนุรักษ์ฟื้นฟูทรัพยากรทางทะเลและชายฝั่ง	ทรัพยากรสัตว์น้ำชายฝั่งได้รับการฟื้นฟู	ประเภทและจำนวนผลผลิตสัตว์น้ำชายฝั่งในแต่ละปีในพื้นที่จังหวัดประจวบคีรีขันธ์		จังหวัด	✓	สนง.ประมงจังหวัด		
เสริมสร้างระบบป้องกันและแก้ไขปัญหาดัดเซาะตลิ่งและชายฝั่งทะเล	การอนุรักษ์ฟื้นฟูทรัพยากรทางทะเลและชายฝั่ง	สถานที่ท่องเที่ยวชายฝั่งทะเลที่ได้รับการฟื้นฟู	จำนวนชายฝั่งทะเลที่ถูกกัดเซาะ		จังหวัด	✓	สนง.ทสจ.		สทช.3
เสริมสร้างระบบป้องกันและแก้ไขปัญหาดัดเซาะตลิ่งและชายฝั่งทะเล	การคุ้มครองรักษาพื้นที่ชายฝั่งทะเลที่มีความสำคัญ	ร้อยละของการสูญเสียพื้นที่ป่าไม้และบริเวณชายฝั่งทะเลลดลง	คดีบุกรุกพื้นที่ป่าชายเลน		จังหวัด	✓	กรมทรัพยากรชายฝั่ง		สทช.3

ตาราง 16 ผังสถิติทางการ “พื้นที่สีเขียวของจังหวัดประจวบคีรีขันธ์”

ห่วงโซ่คุณค่า (VC)	ปัจจัยแห่งความสำเร็จ (CSF)	ตัวชี้วัด	บัญชีสถิติทางการ	การจัดจำแนก	ระดับการนำเสนอผล	สถานะข้อมูล	หน่วยงาน	การจัดส่งข้อมูลให้ส่วนราชการส่วนกลาง	หมายเหตุ
เสริมสร้างระบบป้องกันและแก้ไขปัญหาดัดเซาะตลิ่งและชายฝั่งทะเล	การคุ้มครองรักษาพื้นที่ชายฝั่งทะเลที่มีความสำคัญ	ร้อยละของการสูญเสียพื้นที่ป่าไม้และบริเวณชายฝั่งทะเลลดลง	พื้นที่ป่าชายเลน		จังหวัด	✓	กรมทรัพยากรชายฝั่ง		สทช.3
เสริมสร้างระบบป้องกันและแก้ไขปัญหาดัดเซาะตลิ่งและชายฝั่งทะเล	การคุ้มครองรักษาพื้นที่ชายฝั่งทะเลที่มีความสำคัญ	ร้อยละของการสูญเสียพื้นที่ป่าไม้และบริเวณชายฝั่งทะเลลดลง	จำนวนครั้งในการบุกรุกป่าชายเลน		จังหวัด	✓	กรมทรัพยากรชายฝั่ง		สทช.3
เสริมสร้างระบบป้องกันและแก้ไขปัญหาดัดเซาะตลิ่งและชายฝั่งทะเล	การคุ้มครองรักษาพื้นที่ชายฝั่งทะเลที่มีความสำคัญ	การสร้างเขื่อน/แนวเขื่อนในการป้องกันการกัดเซาะชายฝั่ง	จำนวนเขื่อน/แนวเขื่อนในการป้องกันการกัดเซาะชายฝั่ง		จังหวัด	✓	สนง.ส่งเสริมการปกครองท้องถิ่นจังหวัด		
เสริมสร้างระบบป้องกันและแก้ไขปัญหาดัดเซาะตลิ่งและชายฝั่งทะเล	การคุ้มครองรักษาพื้นที่ชายฝั่งทะเลที่มีความสำคัญ	จำนวนครัวเรือนอยู่อาศัย/พื้นที่ทำกินบริเวณชายฝั่งทะเล	จำนวนครัวเรือนอยู่อาศัย/พื้นที่ทำกินบริเวณชายฝั่ง		จังหวัด	✓	สนง.ส่งเสริมการปกครองท้องถิ่นจังหวัด		สทช.3
การบริหารจัดการขยะและของเสียอันตราย	การลดปริมาณการเกิดขยะ/ของเสียและคัดแยกขยะตามหลักการ 3R	ปริมาณขยะลดลง	ปริมาณขยะที่เกิดขึ้น		จังหวัด	✓	สนง.ส่งเสริมการปกครองท้องถิ่นจังหวัด		
การบริหารจัดการขยะและของเสียอันตราย	การลดปริมาณการเกิดขยะ/ของเสียและคัดแยกขยะตามหลักการ 3R	ปริมาณขยะลดลง	ปริมาณขยะลดลง		จังหวัด	✓	สนง.ส่งเสริมการปกครองท้องถิ่นจังหวัด		

ตาราง 16 ผังสถิติทางการ “พื้นที่สีเขียวของจังหวัดประจวบคีรีขันธ์”

ห่วงโซ่คุณค่า (VC)	ปัจจัยแห่งความสำเร็จ (CSF)	ตัวชี้วัด	บัญชีสถิติทางการ	การจัด จำแนก	ระดับการ นำเสนอ ผล	สถานะ ข้อมูล	หน่วยงาน	การจัดส่งข้อมูล ให้ส่วนราชการ ส่วนกลาง	หมายเหตุ
การบริหารจัดการ ขยะและของเสีย อันตราย	การลดปริมาณการเกิด ขยะ/ของเสียและคัด แยกขยะตามหลักการ 3R	ปริมาณขยะลดลง	จำนวนเครือข่ายชุมชนเพื่อ สร้างความร่วมมือในการ บริหารจัดการขยะ		จังหวัด	✓	สนง.ส่งเสริมการ ปกครองท้องถิ่น จังหวัด		
การบริหารจัดการ ขยะและของเสีย อันตราย	การลดปริมาณการเกิด ขยะ/ของเสียและคัด แยกขยะตามหลักการ 3R	ปริมาณขยะลดลง	จำนวนสมาชิกของเครือข่าย ชุมชนเพื่อสร้างความร่วมมือใน การบริหารจัดการขยะ		จังหวัด	✓	สนง.ส่งเสริมการ ปกครองท้องถิ่น จังหวัด		
การบริหารจัดการ ขยะและของเสีย อันตราย	การรวบรวม และการขน ส่งไปจัดการ	ปริมาณขยะลดลง	ปริมาณขยะที่มีการเก็บขนไป กำจัด		จังหวัด	✓	สนง.ส่งเสริมการ ปกครองท้องถิ่น จังหวัด		
การบริหารจัดการ ขยะและของเสีย อันตราย	การรวบรวม และการขน ส่งไปจัดการ	ปริมาณขยะลดลง	ปริมาณขยะที่ถูกนำไปใช้ ประโยชน์		จังหวัด	✓	สนง.ส่งเสริมการ ปกครองท้องถิ่น จังหวัด		
การบริหารจัดการ ขยะและของเสีย อันตราย	การรวบรวม และการขน ส่งไปจัดการ	ปริมาณขยะลดลง	ปริมาณขยะที่กำลังถูกต้อง		จังหวัด	✓	สนง.ทสจ./สนง. ส่งเสริมการ ปกครองท้องถิ่น จังหวัด		
การบริหารจัดการ ขยะและของเสีย อันตราย	การรวบรวม และการขน ส่งไปจัดการ	ปริมาณขยะลดลง	ปริมาณขยะที่กำลังไม่ถูกต้อง		จังหวัด	✓	สนง.ทสจ./สนง. ส่งเสริมการ ปกครองท้องถิ่น จังหวัด		

ตาราง 16 ผังสถิติทางการ “พื้นที่สีเขียวของจังหวัดประจวบคีรีขันธ์”

ห่วงโซ่คุณค่า (VC)	ปัจจัยแห่งความสำเร็จ (CSF)	ตัวชี้วัด	บัญชีสถิติทางการ	การจัด จำแนก	ระดับการ นำเสนอ ผล	สถานะ ข้อมูล	หน่วยงาน	การจัดส่งข้อมูล ให้ส่วนราชการ ส่วนกลาง	หมายเหตุ
การบริหารจัดการ ขยะและของเสีย อันตราย	การรวบรวม และการขนส่งไปจัดการ	ปริมาณขยะลดลง	จำนวนสถานที่กำจัดขยะ		จังหวัด	✓	สนง.ส่งเสริมการ ปกครองท้องถิ่น จังหวัด		
การบริหารจัดการ ขยะและของเสีย อันตราย	การรวบรวม และการขนส่งไปจัดการ	จำนวนสถานที่กำจัดขยะที่ได้รับการปรับปรุงให้ถูกต้องหลัก สุขาภิบาลและยอมรับได้	จำนวนสถานที่กำจัดขยะที่ได้รับการปรับปรุงให้ถูกต้องหลัก สุขาภิบาลและยอมรับได้		จังหวัด	✓	สนง.ส่งเสริมการ ปกครองท้องถิ่น จังหวัด		

สถานการณ์สถิติทางการ

โดยสำนักงานสถิติจังหวัดประจวบคีรีขันธ์ ได้ตรวจสอบสถานะรายการข้อมูลตามแผนผังรายการสถิติทางการที่ได้นำเสนอในบทที่ 3 สามารถสรุปสถานภาพรายการสถิติทางการตามประเด็นยุทธศาสตร์การพัฒนาจังหวัด ซึ่งมีรายการสถิติทางการ ทั้งหมด 154 รายการ โดยแบ่งสถานะรายการข้อมูลตามผังรายการสถิติทางการ ได้ดังนี้

- รายการสถิติทางการที่มีการจัดเก็บข้อมูลเป็นปกติ จำนวน 70 รายการ คิดเป็นร้อยละ 45.5
- รายการสถิติทางการที่มีการจัดเก็บข้อมูล แต่ยังไม่สมบูรณ์ จำนวน 84 รายการ คิดเป็นร้อยละ 54.5
- รายการสถิติทางการที่ยังไม่มีการจัดเก็บข้อมูล จำนวน - รายการ คิดเป็นร้อยละ 0.0

แยกเป็นกลุ่มรายการข้อมูลปกติ รายการข้อมูลที่ต้องพัฒนาการจัดเก็บ และรายการข้อมูลที่ยังไม่มีการจัดเก็บ โดยมีรายละเอียดสรุปในแต่ละประเด็นยุทธศาสตร์ ดังนี้

ประเด็นการพัฒนาที่ 1 เสริมสร้างความโดดเด่นด้านการท่องเที่ยวบนพื้นฐานเอกลักษณ์ของจังหวัดสุรนาคา

มีบัญชีสถิติทางการทั้งหมด 38 รายการ ซึ่งแบ่งสถานะบัญชีสถิติทางการตามผังสถิติทางการ ได้ดังนี้

- รายการสถิติทางการที่มีการจัดเก็บข้อมูลเป็นปกติ จำนวน 16 รายการ คิดเป็นร้อยละ 42.1
- รายการสถิติทางการที่มีการจัดเก็บข้อมูล แต่ยังไม่สมบูรณ์ จำนวน 22 รายการ คิดเป็นร้อยละ 57.9
- รายการสถิติทางการที่ยังไม่มีการจัดเก็บข้อมูล จำนวน - รายการ คิดเป็นร้อยละ 0.0

ประเด็นการพัฒนาที่ 2 เสริมสร้างนวัตกรรมกระบวนการผลิต การแปรรูป และการตลาดเป็นสินค้าเกษตรและอุตสาหกรรมคุณภาพสูง

มีบัญชีสถิติทางการทั้งหมด 22 รายการ ซึ่งแบ่งสถานะบัญชีสถิติทางการตามผังสถิติทางการ ได้ดังนี้

- รายการสถิติทางการที่มีการจัดเก็บข้อมูลเป็นปกติ จำนวน 9 รายการ คิดเป็นร้อยละ 39.1
- รายการสถิติทางการที่มีการจัดเก็บข้อมูล แต่ยังไม่สมบูรณ์ จำนวน 13 รายการ คิดเป็นร้อยละ 60.9
- รายการสถิติทางการที่ยังไม่มีการจัดเก็บข้อมูล จำนวน - รายการ คิดเป็นร้อยละ 0.0

ประเด็นการพัฒนาที่ 3 ยกระดับศักยภาพด้านสิ่งขร สร้างการเติบโตการค้า การลงทุน การท่องเที่ยวเชื่อมต่อประเทศต่าง ๆ ในภูมิภาค

มีบัญชีสถิติทางการทั้งหมด 8 รายการ ซึ่งแบ่งสถานะบัญชีสถิติทางการตามผังสถิติทางการ ได้ดังนี้

- รายการสถิติทางการที่มีการจัดเก็บข้อมูลเป็นปกติ จำนวน 2 รายการ คิดเป็นร้อยละ 25.0
- รายการสถิติทางการที่มีการจัดเก็บข้อมูล แต่ยังไม่สมบูรณ์ จำนวน 6 รายการ คิดเป็นร้อยละ 75.0
- รายการสถิติทางการที่ยังไม่มีการจัดเก็บข้อมูล จำนวน - รายการ คิดเป็นร้อยละ 0.0

ประเด็นการพัฒนาที่ 4 เสริมสร้างความมั่นคงและสังคมคุณภาพตามวิถีหลักปรัชญาของเศรษฐกิจพอเพียง

มีบัญชีสถิติทางการทั้งหมด 50 รายการ ซึ่งแบ่งสถานะบัญชีสถิติทางการตามผังสถิติทางการ ได้ดังนี้

- รายการสถิติทางการที่มีการจัดเก็บข้อมูลเป็นปกติ จำนวน 27 รายการ คิดเป็นร้อยละ 54.0
- รายการสถิติทางการที่มีการจัดเก็บข้อมูล แต่ยังไม่สมบูรณ์ จำนวน 23 รายการ คิดเป็นร้อยละ 46.0

- รายการสถิติทางการที่มีการจัดเก็บข้อมูลเป็นปกติ จำนวน 0 รายการ คิดเป็นร้อยละ 0.0

ประเด็นการพัฒนาที่ 5 ยกระดับการบริหารจัดการทรัพยากรธรรมชาติและสิ่งแวดล้อมเพื่อให้เกิดความสมดุลและยั่งยืน

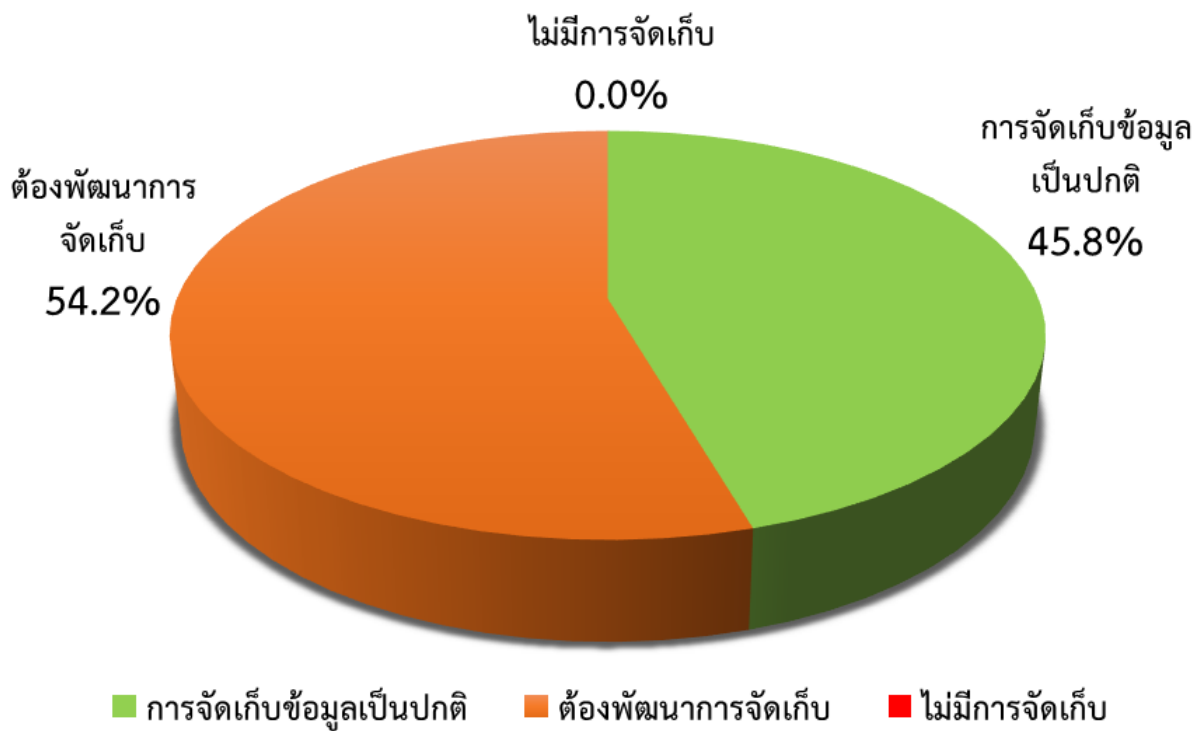
มีบัญชีสถิติทางการทั้งหมด 35 รายการ ซึ่งแบ่งสถานะบัญชีสถิติทางการตามผังสถิติทางการ ได้ดังนี้

- รายการสถิติทางการที่มีการจัดเก็บข้อมูลเป็นปกติ จำนวน 16 รายการ คิดเป็นร้อยละ 45.7
- รายการสถิติทางการที่มีการจัดเก็บข้อมูล แต่ยังไม่สมบูรณ์ จำนวน 19 รายการ คิดเป็นร้อยละ 54.3
- รายการสถิติทางการที่มีการจัดเก็บข้อมูลเป็นปกติ จำนวน - รายการ คิดเป็นร้อยละ 0.0

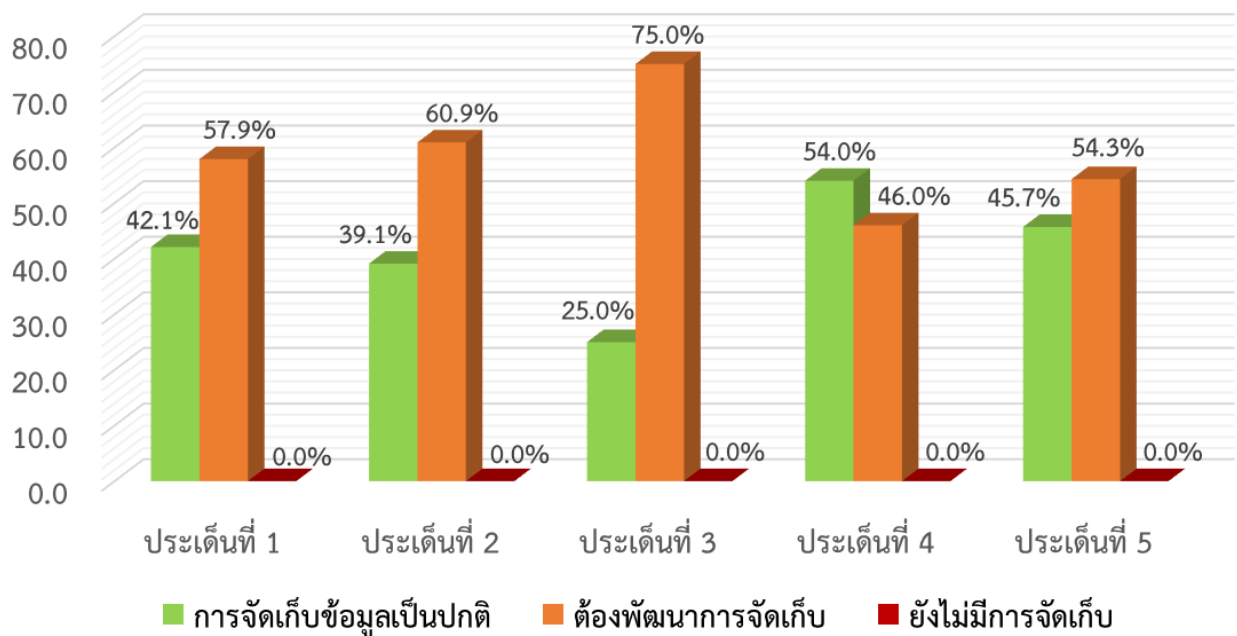
โดยในปัจจุบัน ฝ่ายเลขานุการกำลังดำเนินการประสานหน่วยงานที่เกี่ยวข้องภายในจังหวัดเพื่อวิเคราะห์ข้อมูลที่ขาดหายไป (Data Gap Analysis) เพื่อนำเสนอคณะกรรมการสถิติระดับจังหวัดต่อไป

ตาราง 17 สรุปภาพรวมการมี/ไม่มีข้อมูลของรายการสถิติทางการตามประเด็นยุทธศาสตร์ 5 ยุทธศาสตร์

ประเด็นยุทธศาสตร์	ข้อมูลทั้งหมด	ข้อมูลที่มีครบสมบูรณ์	ข้อมูลที่มีแต่ยังไม่สมบูรณ์	ข้อมูลที่ไม่มี
ประเด็นยุทธศาสตร์ที่ 1 เสริมสร้างความโดดเด่นด้านการท่องเที่ยวบนพื้นฐานเอกลักษณ์ของจังหวัดสุรน่านาชาติ	38	16	22	-
ประเด็นยุทธศาสตร์ที่ 2 เสริมสร้างนวัตกรรมกระบวนการผลิต การแปรรูป และการตลาดเป็นสินค้าเกษตรและอุตสาหกรรมคุณภาพสูง	23	9	13	-
ประเด็นยุทธศาสตร์ที่ 3 ยกระดับศักยภาพด้านสิ่งขรสร้างการเติบโตการค้า การลงทุน การท่องเที่ยวเชื่อมต่อประเทศต่าง ๆ ในภูมิภาค	8	2	6	-
ประเด็นยุทธศาสตร์ที่ 4 เสริมสร้างความมั่นคงและสังคมคุณภาพตามวิถีหลักปรัชญาของเศรษฐกิจพอเพียง	50	27	23	-
ประเด็นยุทธศาสตร์ที่ 5 ยกระดับการบริหารจัดการทรัพยากรธรรมชาติและสิ่งแวดล้อมเพื่อให้เกิดความสมดุลและยั่งยืน	35	16	19	-
รวม	154	70	84	



ภาพ 26 สรุปสถานะรายการสถิติทางการของแผนพัฒนาสถิติระดับพื้นที่ จังหวัดประจวบคีรีขันธ์ ฉบับที่ 3



ภาพ 27 สรุปสถานะรายการสถิติทางการของประเด็นยุทธศาสตร์

ข้อเสนอแนะการพัฒนาการรวบรวมข้อมูลและ แผนปฏิบัติการพัฒนาสถิติทางการ

(1) แนวทางพัฒนาการจัดเก็บข้อมูลสถิติ

เพื่อให้มีข้อมูลสนับสนุนตามประเด็นยุทธศาสตร์ จึงมีแนวทางพัฒนาการจัดเก็บข้อมูลสถิติ ดังนี้

ประเภทชุดข้อมูล	แนวทางการพัฒนาการจัดเก็บข้อมูลสถิติ
1. ข้อมูลที่มีอยู่สมบูรณ์	<ul style="list-style-type: none"> - ข้อมูลมีความสมบูรณ์ แต่ใช้เฉพาะกลุ่ม - มีข้อมูล แต่ผู้ใช้ไม่สามารถเข้าถึงได้ - มีข้อมูลซ้ำซ้อน - ข้อมูลไม่เป็นปัจจุบัน
2. ข้อมูลที่ครบถ้วน แต่มีการจัดเก็บหลายหน่วยงาน	<ul style="list-style-type: none"> - วิธีการและช่วงเวลาในการจัดเก็บที่ต่างกัน - นำมาใช้ประโยชน์ร่วมกันยาก
3. มีข้อมูล แต่ยังไม่ครบถ้วน/สมบูรณ์	<ul style="list-style-type: none"> - ข้อจำกัดด้านบุคลากรและงบประมาณ - มี Data Gap แต่ไม่มีหน่วยงานรับผิดชอบ
4. กรณียังไม่มีข้อมูล	<ul style="list-style-type: none"> - ข้อจำกัดด้านบุคลากรและงบประมาณ - กรณีข้อมูลดิบ แต่ยังไม่ได้ถูกประมวลผลให้ได้ข้อมูลที่ต้องการ สถิติจังหวัดช่วยแนะนำวิธีการประมวลผลข้อมูลและรูปแบบตารางเก็บข้อมูลที่ต้องการ - สถิติจังหวัดให้การอบรม คำปรึกษา และแนะนำวิธีการและกระบวนการจัดเก็บข้อมูลแก่หน่วยงานเจ้าของข้อมูล

(2) ข้อเสนอแนะการพัฒนาการจัดเก็บข้อมูล

- การปรับเปลี่ยนกลไกในการพัฒนาการจัดเก็บข้อมูล
- การมอบหมายหน่วยงานในการจัดเก็บข้อมูลในระดับกรม
- การจัดอบรมบุคลากรในการจัดเก็บข้อมูล
- การเสนอโครงการเพื่อของบประมาณในการจัดเก็บข้อมูล

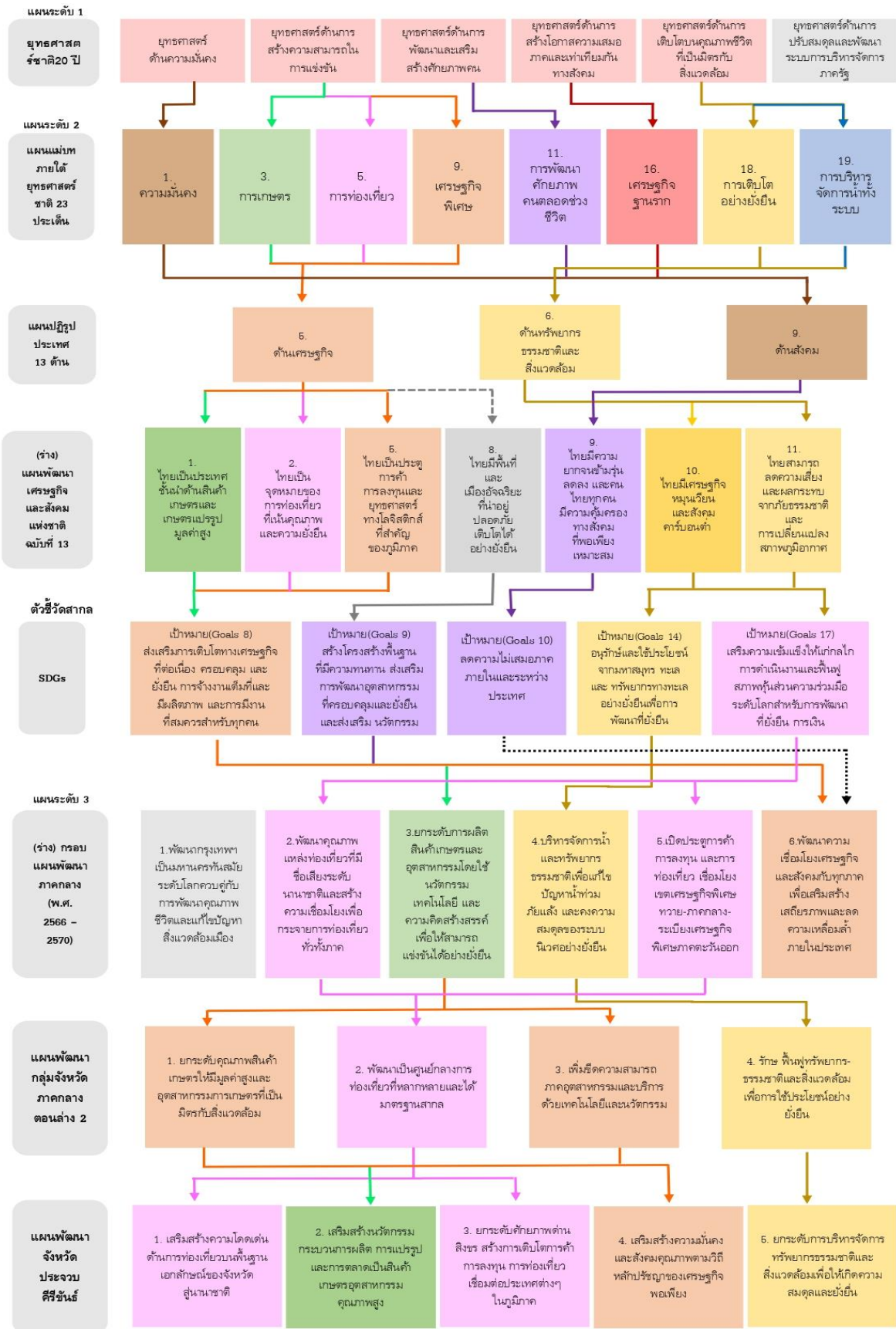
(3) แผนปฏิบัติการพัฒนาการจัดเก็บข้อมูลสถิติทางการ

เพื่อขับเคลื่อนการพัฒนาการจัดเก็บข้อมูลสถิติทางการระดับจังหวัด ตามยุทธศาสตร์การพัฒนาจังหวัด ทั้ง 5 ยุทธศาสตร์ ปีงบประมาณ พ.ศ. 2566

แผนงาน/โครงการ/กิจกรรม	ผู้รับผิดชอบ	รายละเอียด	ประจำปีงบประมาณ พ.ศ. 2566			
			ไตรมาส 1	ไตรมาส 2	ไตรมาส 3	ไตรมาส 4
1. อบรม/แนะนำความรู้เพื่อพัฒนาบุคลากรด้านสถิติ	สำนักงานสถิติจังหวัด	- อบรม/แนะนำความรู้และพัฒนาทักษะ ในการวางแผนวิเคราะห์ตามแนวคิดห่วงโซ่มูลค่า (Value Chain) แก่บุคลากรงานด้านสถิติ รวมถึงผู้ที่เกี่ยวข้อง	↔			
2. การวิเคราะห์ข้อมูลผลิตภัณฑ์ที่มีศักยภาพ (Product Champion) และประเด็นปัญหา/นโยบายที่สำคัญ (Critical Issues) ของจังหวัดเพื่อเชื่อมโยงกับยุทธศาสตร์จังหวัด	คณะกรรมการสถิติจังหวัด	- สำรวจทะเบียนข้อมูลผลิตภัณฑ์มวลรวม ผลิตภัณฑ์ที่สำคัญทาง เศรษฐกิจ เพื่อให้ใช้ในการจัดเก็บข้อมูลให้เหมาะสมกับความ ต้องการใช้งาน - สำรวจผลิตภัณฑ์ที่มีศักยภาพ (Product Champion) ของจังหวัด - วิเคราะห์ประเด็นปัญหาและนโยบายที่สำคัญของจังหวัด	↔	↔		
3. การเสริมสร้างศักยภาพในการจัดทำยุทธศาสตร์ แผนงานฯ โดยใช้ชุดข้อมูลที่มีคุณภาพสะท้อนศักยภาพที่แท้จริงของจังหวัด	สำนักงานจังหวัด/ สำนักงานสถิติจังหวัด	- จัดประชุมเชิงปฏิบัติการ (Workshop) ระหว่างหัวหน้าหน่วยงาน และเจ้าหน้าที่ปฏิบัติงานในแต่ละหน่วยงานของจังหวัด - สร้างความเข้าใจและให้เห็นถึงความสำคัญในการนำข้อมูลมาใช้ เพื่อวิเคราะห์ และจัดทำยุทธศาสตร์และแผนงานฯ - วิเคราะห์หาชุดข้อมูลสำคัญที่สะท้อนศักยภาพของผลิตภัณฑ์ที่มี ศักยภาพ/สำคัญ จำเป็นของจังหวัดที่ไม่สมบูรณ์หรือที่ขาดหายไป		↔	↔	
4. การบริหารจัดการข้อมูลที่ขาดหายไป (Data Gap)	สำนักงานสถิติจังหวัด/ หน่วยงานที่เกี่ยวข้อง	- นำเสนอแนวทางการดำเนินงาน แผนพัฒนาสถิติระดับจังหวัด (พ.ศ. 2566-2570) ต่อผู้ว่าราชการจังหวัด เพื่อสั่งการในการจัดเก็บข้อมูลและวิเคราะห์ข้อมูลที่ขาดหายไป (Data Gap)			↔	
5. ทบทวนและปรับปรุงรายการข้อมูลตามประเด็นยุทธศาสตร์จังหวัดประจำปีงบประมาณ	สำนักงานสถิติจังหวัด/ หน่วยงานที่เกี่ยวข้อง	- ทบทวน ศึกษาวิเคราะห์เพิ่มเติมในประเด็นยุทธศาสตร์ต่างๆ เพื่อให้ได้รายการข้อมูลที่ตรงตามความต้องการและเป็นปัจจุบัน			↔	↔
6. ประสานงานและรวบรวมข้อมูลจากหน่วยงานที่เกี่ยวข้องตามแผนพัฒนาสถิติระดับจังหวัดประจำปีงบประมาณ (พ.ศ. 2566-2570)	สำนักงานสถิติจังหวัด/ หน่วยงานที่เกี่ยวข้อง	- รวบรวมข้อมูลที่เกี่ยวข้อง 5 ปีย้อนหลัง โดยประมาณเท่าที่ สามารถรวบรวมได้			↔	↔
7. รายงานผลการดำเนินงานแผนพัฒนาสถิติระดับจังหวัดประจำปีงบประมาณ (พ.ศ. 2566-2570)	คณะกรรมการสถิติจังหวัด	- จัดประชุมคณะกรรมการสถิติระดับจังหวัดประจำปีงบประมาณ ปีละ 2 ครั้ง	↔			↔

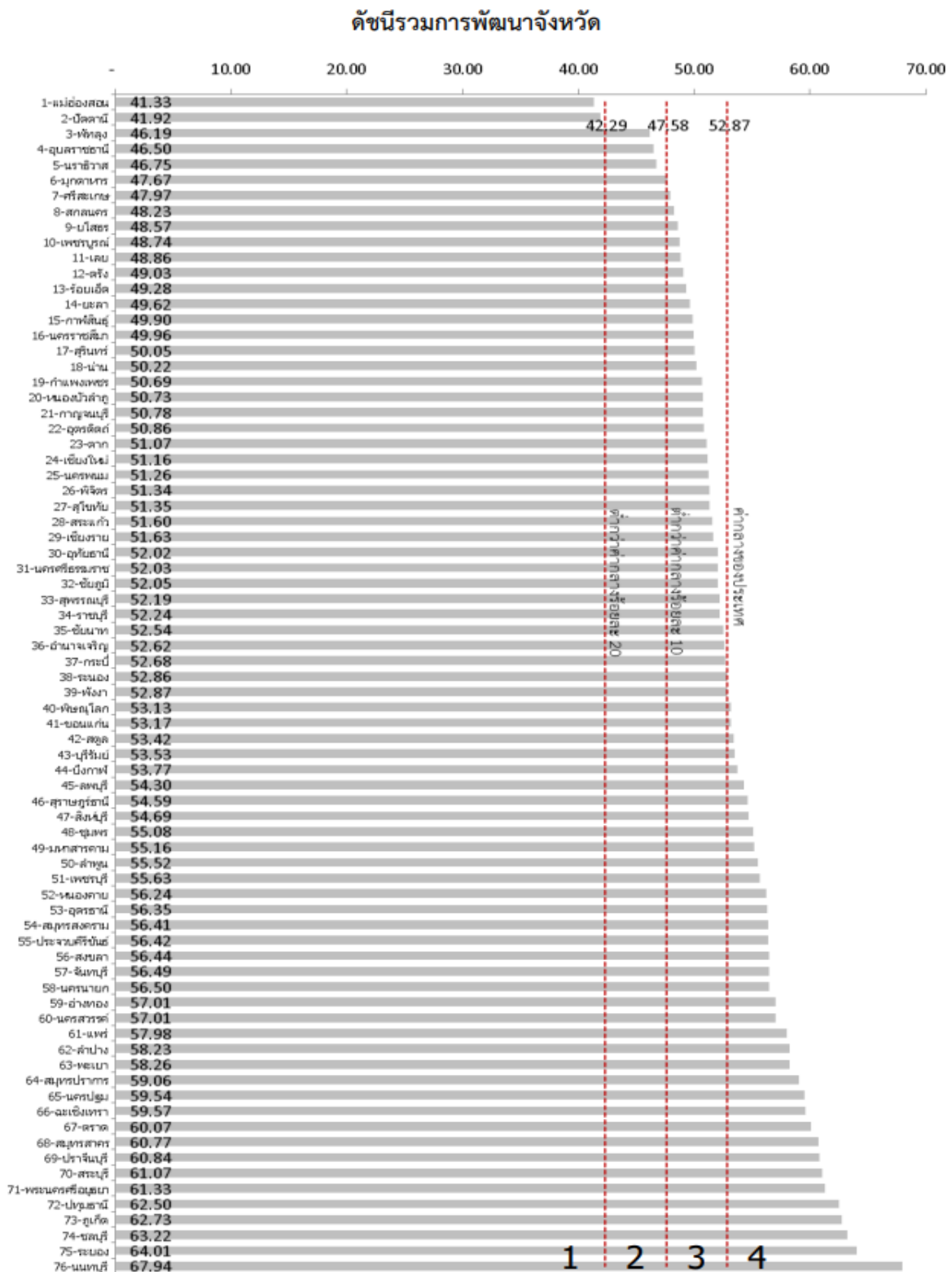
ภาคผนวก

การวิเคราะห์ประเด็นการพัฒนาจังหวัด
ภายใต้แผนพัฒนาจังหวัดที่เป็นปัจจุบันที่สอดคล้องกับ
นโยบายและยุทธศาสตร์ต่าง ๆ ที่เกี่ยวข้องกับการพัฒนาในระดับจังหวัด



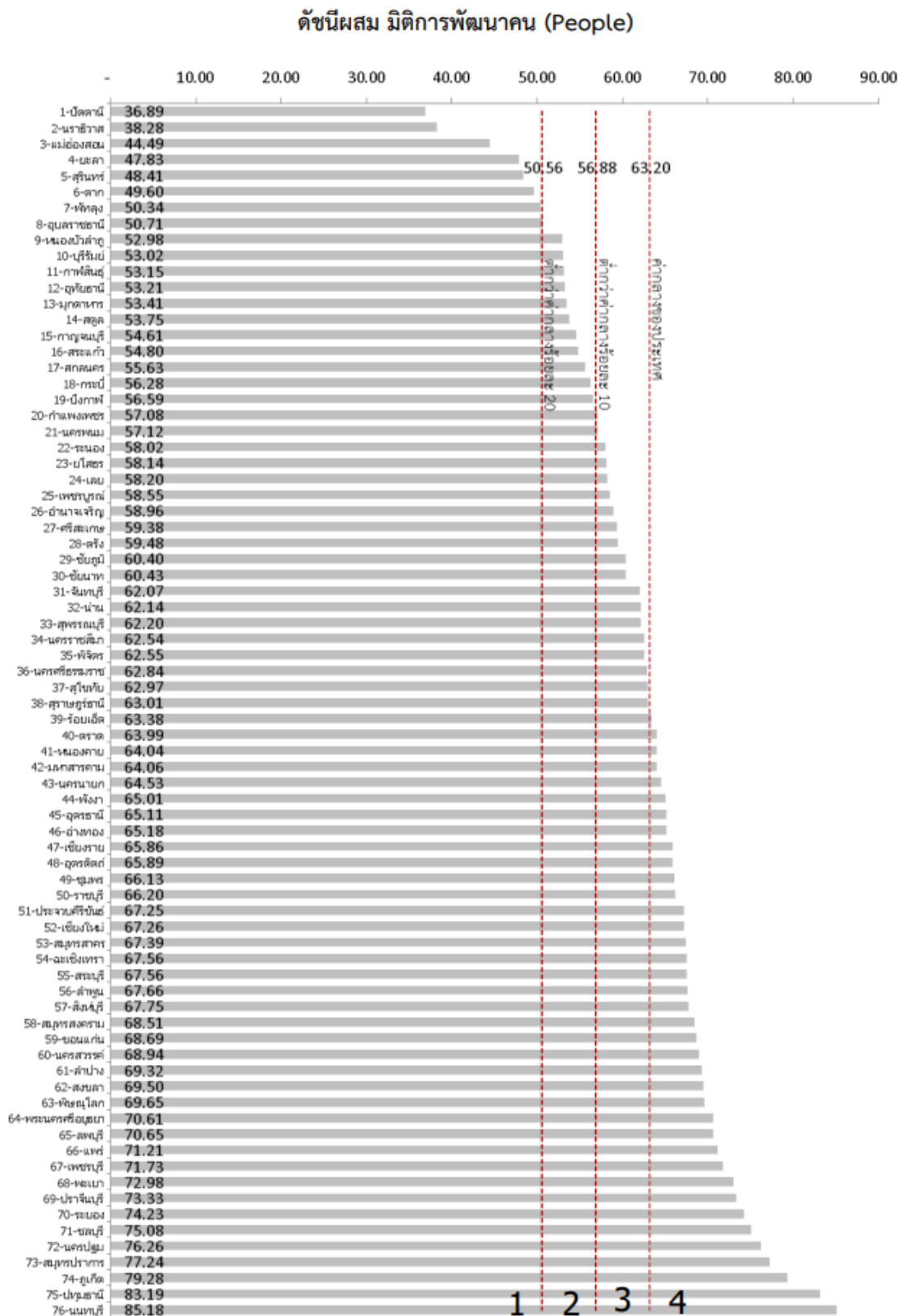
ภาพ ก1 การวิเคราะห์ประเด็นการพัฒนาจังหวัด ภายใต้แผนพัฒนาจังหวัดที่เป็นปัจจุบันที่สอดคล้องกับ นโยบายและยุทธศาสตร์ต่าง ๆ ที่เกี่ยวข้องกับการพัฒนาในระดับจังหวัด

ตัวชี้วัดการพัฒนาจังหวัด



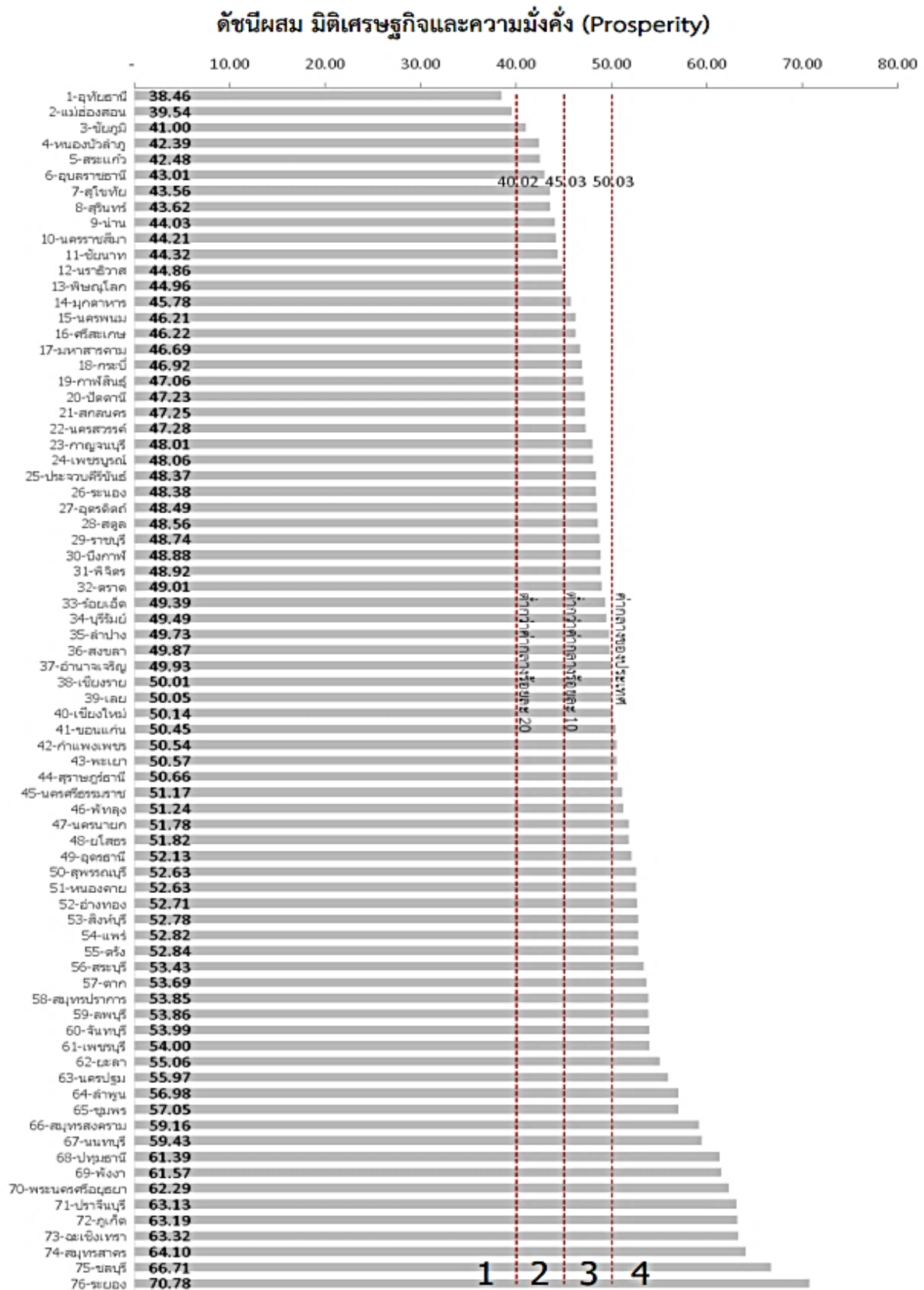
ภาพ ก2 ดัชนีรวมการพัฒนาจังหวัด

ที่มา : ตัวชี้วัดการพัฒนาในระดับจังหวัดและกลุ่มจังหวัด เดือนกรกฎาคม ปี 2564 ของสำนักงานสภาพัฒนาการเศรษฐกิจและสังคมแห่งชาติ



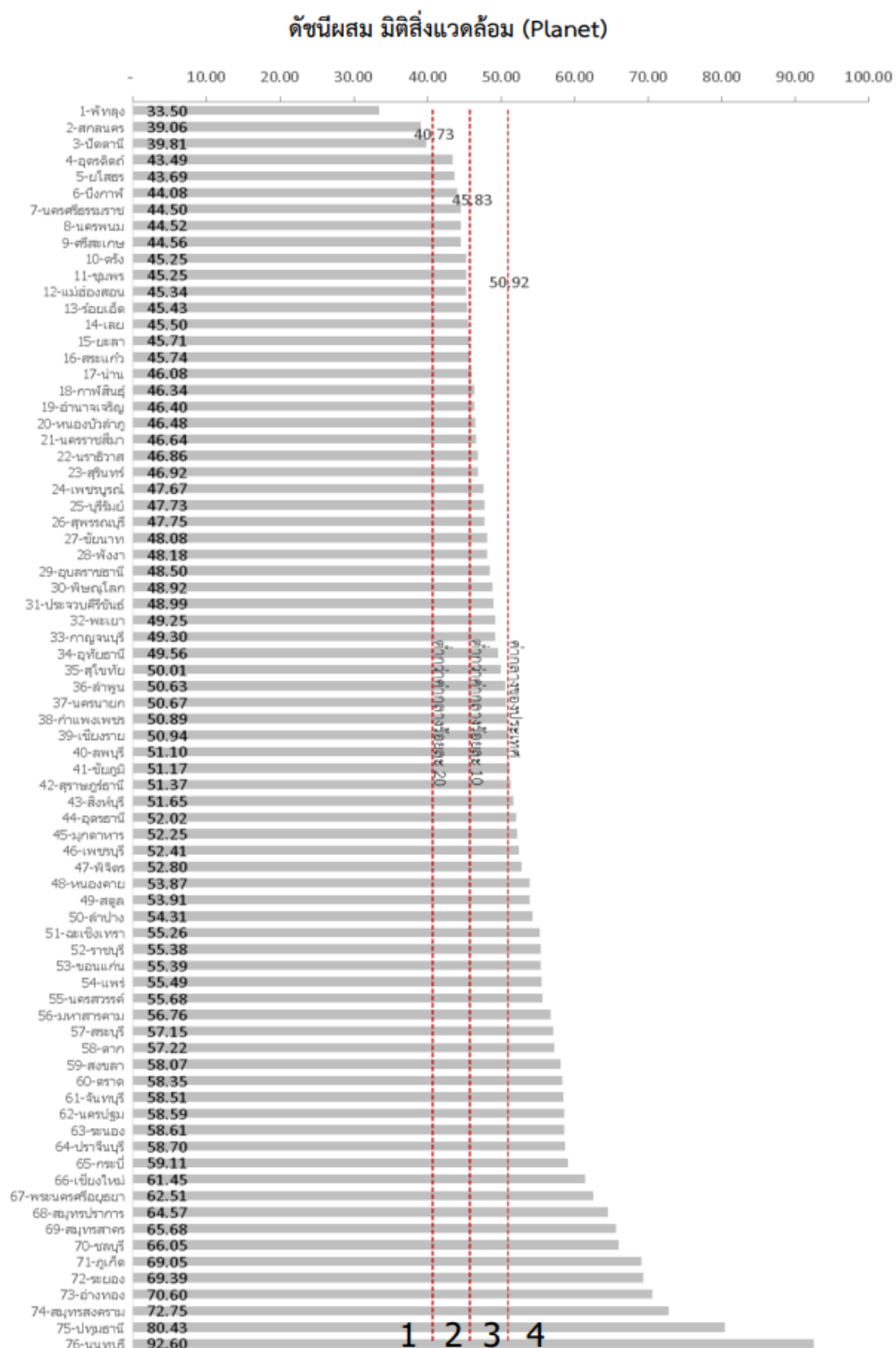
ภาพ ก3 ดัชนีผสม มิติการพัฒนาคน (People)

ที่มา : ตัวชี้วัดการพัฒนาระดับจังหวัดและกลุ่มจังหวัด เดือนกรกฎาคม ปี 2564 ของสำนักงานสภาพัฒนาการเศรษฐกิจและสังคมแห่งชาติ



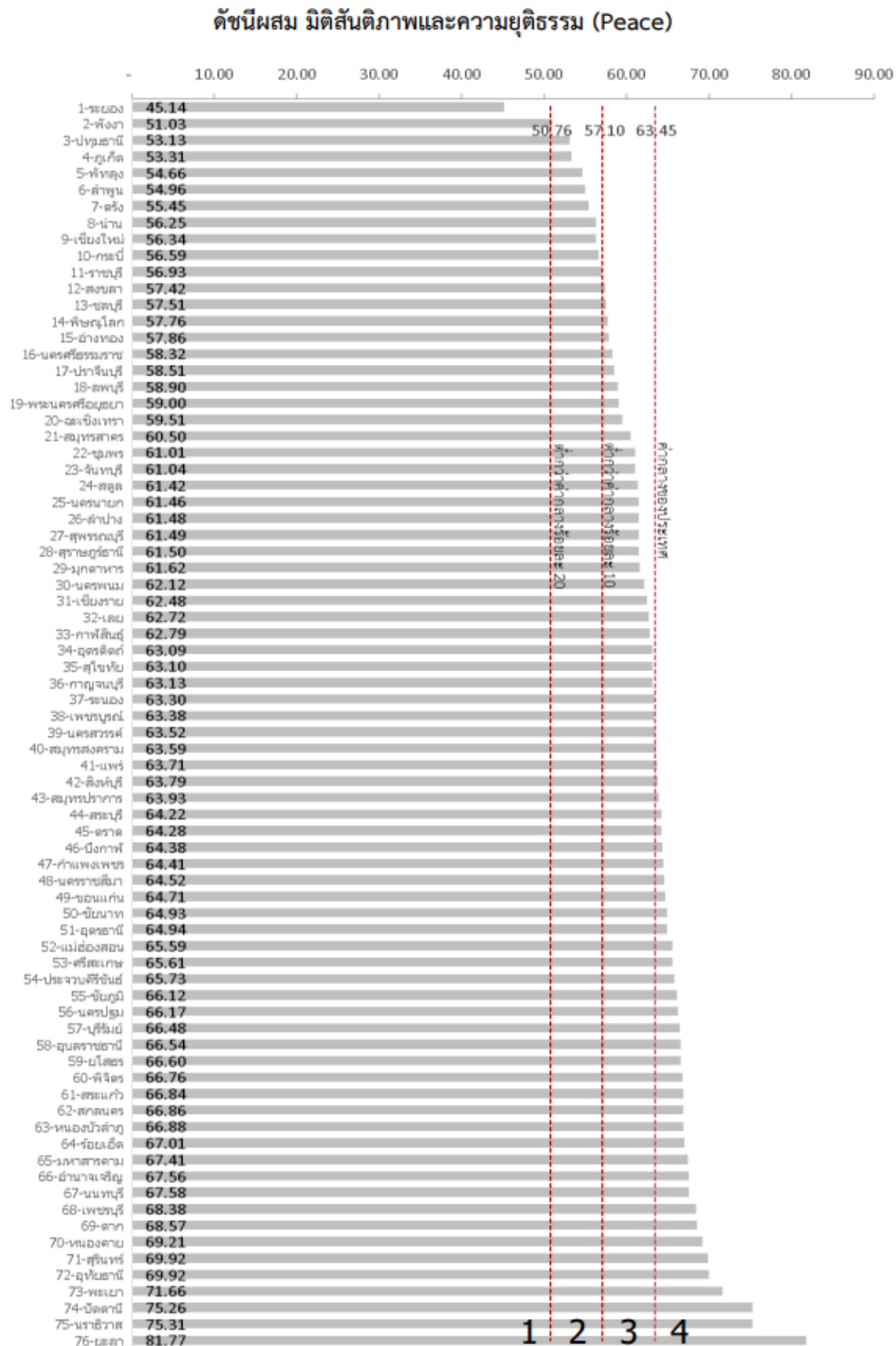
ภาพ ก4 ดัชนีผสม มิติเศรษฐกิจและความมั่งคั่ง (Prosperity)

ที่มา : ตัวชี้วัดการพัฒนาระดับจังหวัดและกลุ่มจังหวัด เดือนกรกฎาคม ปี 2564 ของสำนักงานสภาพัฒนาการเศรษฐกิจและสังคมแห่งชาติ



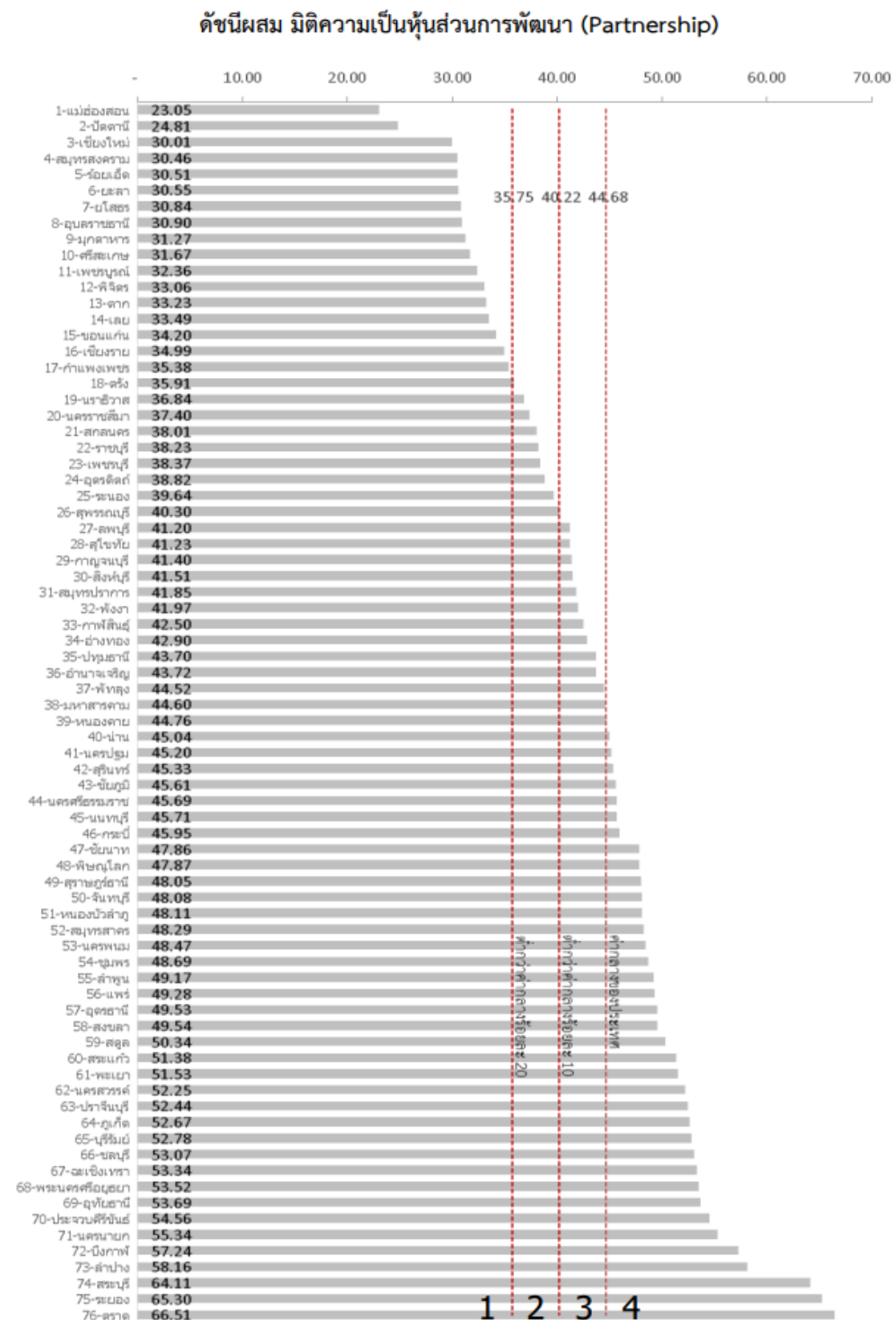
ภาพ ก5 ดัชนีผสม มิติสิ่งแวดล้อม (Planet)

ที่มา : ตัวชี้วัดการพัฒนามิติสังคมและกลุ่มจังหวัด เดือนกรกฎาคม ปี 2564 ของสำนักงานสภาพัฒนาการเศรษฐกิจและสังคมแห่งชาติ



ภาพ ก6 ดัชนีผสม มิติสันติภาพและยุติธรรม (Peace)

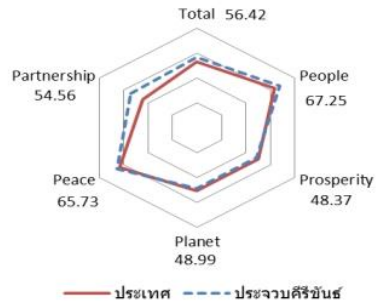
ที่มา : ตัวชี้วัดการพัฒนาในระดับจังหวัดและกลุ่มจังหวัด เดือนกรกฎาคม ปี 2564 ของสำนักงานสภาพัฒนาการเศรษฐกิจและสังคมแห่งชาติ



ภาพ ก7 ดัชนีผสม มิติความเป็นหุ้นส่วนการพัฒนา (Partnership)

ที่มา : ตัวชี้วัดการพัฒนาระดับจังหวัดและกลุ่มจังหวัด เดือนกรกฎาคม ปี 2564 ของสำนักงานสภาพัฒนาการเศรษฐกิจและสังคมแห่งชาติ

ดัชนีการพัฒนาระดับจังหวัดประจวบคีรีขันธ์



มิติการพัฒนา	ค่ากลางของประเทศ					ประจวบคีรีขันธ์				
	2558	2559	2560	2561	2562	2558	2559	2560	2561	2562
ภาพรวม	50.35	51.00	51.91	50.86	52.87	49.30	51.80	57.41	54.06	56.42
ด้านการพัฒนาคน (People)	59.45	58.86	58.50	59.89	63.20	60.34	58.46	61.48	63.83	67.25
ด้านเศรษฐกิจและความมั่งคั่ง (Prosperity)	48.84	49.11	47.99	50.06	50.03	45.57	49.40	54.00	50.13	48.37
ด้านสิ่งแวดล้อม (Planet)	49.27	50.54	51.38	51.60	50.92	51.59	53.69	60.59	57.25	48.99
ด้านสันติภาพและยุติธรรม (Peace)	63.99	62.21	62.72	62.02	63.45	62.76	62.12	60.53	61.80	65.73
ด้านความเป็นหุ้นส่วนพัฒนา (Partnership)	38.33	40.25	39.84	38.69	44.68	32.72	38.71	51.20	40.78	54.56

หมายเหตุ: * ตัวชี้วัดที่มีการผูกพันข้อมูล
 ** ตัวชี้วัดที่มีการเก็บข้อมูลเพียงปี 2558 และ 2560
 *** ตัวชี้วัดที่มีการเก็บข้อมูลล่าสุดปี 2560
 **** ตัวชี้วัดที่มีการเก็บข้อมูลล่าสุดปี 2561
 ***** ตัวชี้วัดที่เป็นข้อมูลปีเว้นปี มีข้อมูลปี 2558 2560 2562

ภาพ ก8 ดัชนีการพัฒนาระดับจังหวัดประจวบคีรีขันธ์

ที่มา : ตัวชี้วัดการพัฒนาระดับจังหวัดและกลุ่มจังหวัด เดือนกรกฎาคม ปี 2564 ของสำนักงานสภาพัฒนาการเศรษฐกิจและสังคมแห่งชาติ

ตาราง 18 ค่าตัวชี้วัดการพัฒนาระดับจังหวัดประจวบคีรีขันธ์

ตัวชี้วัด	ค่ากลางประเทศ					ประจวบคีรีขันธ์				
	2558	2559	2560	2561	2562	2558	2559	2560	2561	2562
ด้านการพัฒนาคน (People)										
PP 01 ร้อยละของประชากรที่รู้ได้เล่นความยากจน (ร้อยละ)* *****	7.49	9.22	8.32	11.38	6.14	6.38	10.71	6.22	7.47	3.16
PP 02 ร้อยละของทารกแรกเกิดที่มีน้ำหนักต่ำกว่าเกณฑ์ (ร้อยละทารกเกิดมีชีพ)* ***	9.49	9.85	9.95	10.19	10.47	9.05	8.75	8.97	8.84	8.80
PP 03 ร้อยละของประชากรที่เจ็บป่วยที่เป็นผู้ป่วยใน (ร้อยละ)* ****	10.60	10.88	10.63	11.21	11.23	10.48	10.79	10.48	10.50	10.50
PP 04 อัตราส่วนประชากรต่อแพทย์ (คน/แพทย์)*	2,832	2,991	2,676	2,549	2,274	2,883	2,845	2,490	2,397	2,107
PP 05 อัตราการเข้าเรียนรวมระดับมัธยมศึกษาตอนปลายและอาชีวศึกษา (ร้อยละ)	72.87	75.06	74.47	76.51	73.70	68.92	70.83	71.39	69.75	68.90
PP 06 จำนวนปีการศึกษาเฉลี่ยประชากรไทยอายุ 15-59 ปี (ปี)	8.66	8.85	8.93	9.07	9.15	8.41	8.40	8.94	9.16	8.95
PP 07 ค่าเฉลี่ยคะแนน o-net มัธยมศึกษาตอนปลาย (คะแนน)	33.67	33.31	31.89	33.60	35.29	34.40	33.58	32.55	34.48	36.45
ด้านเศรษฐกิจและความมั่งคั่ง (Prosperity)										
PT 01 อัตราการเปลี่ยนแปลงของรายได้เฉลี่ยของครัวเรือนในจังหวัด (ร้อยละ)	1.75	1.72	0.06	-0.00	-0.46	-8.67	-2.00	10.51	-0.35	-5.37
PT 02 อัตราการเปลี่ยนแปลงของผลิตภัณฑ์มวลรวมจังหวัด (ร้อยละ)	1.89	3.00	3.90	4.14	0.68	1.76	3.70	9.65	3.50	-2.01
PT 03 อัตราการว่างงาน (ร้อยละ)*	0.75	0.85	1.01	0.89	0.86	0.30	0.26	0.36	0.71	0.45
PT 04 อัตราส่วนหนี้เฉลี่ยต่อรายได้เฉลี่ยของครัวเรือน (เท่า)* *****	6.67	7.10	7.61	7.46	6.92	7.16	6.63	5.65	6.46	6.83
PT 05 ผลิตภัณฑ์มวลรวม (บาท/คน)	106,508	110,285	115,616	117,916	121,328	208,485	215,899	241,856	253,484	257,751
PT 06 สัดส่วนปริมาณการใช้ไฟฟ้าภาคครัวเรือนต่อประชากร (kw-ชั่วโมง/คน)	463.91	495.57	493.27	506.11	548.49	784.24	845.67	851.26	854.29	896.74
PT 07 สัดส่วนปริมาณน้ำดื่มเชื้อเพลิงในภาคอุตสาหกรรมต่อ GDP ภาคอุตสาหกรรม (ลิตร/ล้านบาท)*	623.46	607.56	597.93	598.28	469.42	2,037.72	1,651.86	1,622.56	1,886.87	2,077.98
PT 08 ร้อยละของผู้ที่อยู่ในระบบประกันสังคมต่อกำลังแรงงาน (ร้อยละ)	18.76	19.74	20.80	23.26	24.93	29.55	30.26	32.98	37.21	37.68
PT 09 ร้อยละของครัวเรือนที่มีบ้านและที่ดินเป็นของตนเอง (ร้อยละ)*****	81.42	82.21	81.28	83.11	82.47	67.93	70.52	68.45	69.84	70.10
PT 10 ร้อยละของหมู่บ้านที่ถนนสายหลักใช้การได้ตลอดปี (ร้อยละ)**	54.37	57.33	59.64	61.81	65.46	50.74	55.15	59.56	63.97	68.38
PT 11 สัมประสิทธิ์การกระจายรายได้* *****	0.403	0.415	0.421	0.427	0.432	0.426	0.441	0.457	0.472	0.487
ด้านสิ่งแวดล้อม (Planet)										
PN 01 อัตราการเปลี่ยนแปลงของพื้นที่ป่าไม้ในจังหวัด (ร้อยละ)	0.01	0.03	0.12	0.42	0.10	1.34	0.73	0.76	1.56	1.11
PN 02 สัดส่วนปริมาณขยะที่กำจัดถูกต้องต่อปริมาณขยะที่เกิดขึ้น (ร้อยละ)	20.06	20.30	29.46	22.46	18.80	24.04	48.23	53.46	38.48	0.50
PN 03 ร้อยละของครัวเรือนที่เข้าถึงน้ำประปา (ร้อยละ)*****	15.87	16.15	16.44	16.53	16.81	23.21	24.13	24.85	25.39	26.21
PN 04 ร้อยละของประชากรที่ประสบอุทกภัย (ร้อยละ)* ****	0.00	0.00	0.78	0.18	1.51	0.00	0.82	1.15	2.13	2.71
PN 05 ร้อยละของประชากรที่ประสบภัยแล้ง (ร้อยละ)* ****	0.02	0.00	0.00	0.00	0.00	10.64	26.82	0.00	0.00	0.00
ด้านสันติภาพและยุติธรรม (Peace)										
PC 01 การแจ้งความคดีชีวิต ร่างกาย เพศ และคดีประทุษร้ายต่อทรัพย์สิน (ต่อแสนคน)*	88.04	113.49	105.28	95.67	80.86	133.34	152.54	154.97	149.78	132.82
PC 02 จำนวนของประชากรในเรือนจำ (ต่อแสนคน)*	437.20	379.07	446.13	508.66	502.87	514.29	446.13	513.99	535.15	503.32
PC 03 จำนวนเจ้าหน้าที่ตำรวจ (ต่อแสนคน)	271.52	279.12	276.83	267.98	268.05	461.55	479.67	465.64	446.23	417.24
PC 04 อัตราการฆ่าตัวตาย (ต่อแสนคน)*	6.67	6.32	6.16	6.39	7.08	6.29	7.60	7.54	6.54	4.15
PC 05 จำนวนผู้ถูกกักขังหรือการพิพากษาในสัดส่วนของประชากรในเรือนจำ (ร้อยละ)*	17.82	20.65	19.94	17.71	16.52	20.47	17.82	18.45	16.96	16.39
ด้านความเป็นหุ้นส่วนพัฒนา (Partnership)										
PS 01 ร้อยละของประชากรที่เข้าถึงอินเทอร์เน็ต (ร้อยละ)	32.73	41.27	46.82	50.80	60.75	30.38	43.27	50.96	56.15	66.08
PS 02 ร้อยละภาษีท้องถิ่นจัดเก็บได้ต่อรายได้รวมที่ไม่รวมเงินอุดหนุนและเงินอุดหนุนเฉพาะกิจ	12.19	11.81	11.77	11.02	11.56	19.42	21.12	21.58	20.22	20.68
PS 03 ความสามารถในการเบิกจ่ายงบประมาณของจังหวัด (ร้อยละ)	92.15	85.72	81.56	70.14	71.87	81.11	80.67	98.71	67.87	89.60
PS 04 สัดส่วนองค์กรชุมชนต่อประชากรแสนคน (แห่ง/แสนคน)*****	110.15	109.62	127.39	129.32	142.82	31.98	31.69	67.83	81.63	99.56

ที่มา : ตัวชี้วัดการพัฒนาระดับจังหวัดและกลุ่มจังหวัด เดือนกรกฎาคม ปี 2564 ของสำนักงานสภาพัฒนาการเศรษฐกิจและสังคมแห่งชาติ

คำอธิบายข้อมูล (Metadata)

คำอธิบายชุดข้อมูล (Metadata) เป็นข้อมูลที่ใช้อธิบายข้อมูลหลักหรือกลุ่มข้อมูลอื่น ๆ ที่เกี่ยวข้อง เพื่อให้ทราบรายละเอียดเกี่ยวกับโครงสร้างของข้อมูล เนื้อหาสาระ รูปแบบ การจัดเก็บ แหล่งข้อมูล และสิทธิ์ในการเข้าถึงข้อมูล ช่วยให้ผู้ใช้ข้อมูลเข้าใจชุดข้อมูลได้ดียิ่งขึ้น รวมทั้งยังช่วยอำนวยความสะดวกในการสืบค้นข้อมูล ใช้ประโยชน์ในการจัดทำบัญชีข้อมูลของหน่วยงานและของประเทศ สนับสนุนให้เกิดการเปิดเผย เชื่อมโยงและแลกเปลี่ยนข้อมูลภาครัฐ ดังนั้น เพื่อให้การจัดทำเมทาดาตาของชุดข้อมูลสำคัญของหน่วยงานเป็นมาตรฐานเดียวกันและนำไปใช้จัดทำบัญชีข้อมูลของหน่วยงานได้ จึงได้มีการกำหนดเมทาดาตาของชุดข้อมูลตามแนวทางการจัดทำบัญชีข้อมูลภาครัฐ (GOVERNMENT DATA CATALOG GUIDELINE เวอร์ชัน 1.0) ที่จัดทำโดยสำนักงานพัฒนารัฐบาลดิจิทัล (องค์การมหาชน) (สพร.) ร่วมกับ สำนักงานสถิติแห่งชาติ (สสช.) และสถาบันส่งเสริมการวิเคราะห์และบริหารข้อมูลภาครัฐ (สวช.) ภายใต้สำนักงานส่งเสริมเศรษฐกิจดิจิทัล (DEPA) มีรายละเอียดดังนี้

1. คำอธิบายข้อมูลส่วนหลัก (Mandatory Metadata) สำหรับชุดข้อมูลภาครัฐ เป็นส่วนที่บังคับหน่วยงานต้องทำการอธิบายข้อมูล ประกอบด้วยคำอธิบายข้อมูลหรือเมทาดาตา จำนวน 14 รายการ สำหรับ 1 ชุดข้อมูลที่หน่วยงานของรัฐต้องจัดทำและระบุรายละเอียด ได้แก่ ประเภทข้อมูล ชื่อชุดข้อมูล องค์กร ชื่อผู้ติดต่อ อีเมลผู้ติดต่อ คำสำคัญ รายละเอียด วัตถุประสงค์ หน่วยความถี่ของการปรับปรุงข้อมูล ค่าความถี่ของการปรับปรุงข้อมูล ขอบเขตเชิงภูมิศาสตร์หรือเชิงพื้นที่ แหล่งที่มา รูปแบบการจัดเก็บข้อมูล หมวดหมู่ข้อมูลตามธรรมาภิบาลข้อมูลภาครัฐ สัญญาอนุญาตให้ใช้ข้อมูล

คำอธิบายข้อมูลส่วนหลัก (Mandatory Metadata)
14 รายการบังคับ

1

ประเภทข้อมูล (5 ทางเลือก)

ข้อมูลระเบียบ

ข้อมูลสถิติ

ข้อมูลภูมิสารสนเทศเชิงพื้นที่

ข้อมูลหลากหลายประเภท

ข้อมูลประเภทอื่น ๆ

2

ชื่อชุดข้อมูล

3

องค์กร

4

ชื่อผู้ติดต่อ

5

อีเมลผู้ติดต่อ

6

คำสำคัญ

7

รายละเอียด

8

วัตถุประสงค์ (14 ทางเลือก)

9.1

หน่วยความถี่ของการปรับปรุงข้อมูล (13 ทางเลือก)

9.2

ค่าความถี่ของการปรับปรุงข้อมูล

10

ขอบเขตเชิงภูมิศาสตร์หรือเชิงพื้นที่ (14 ทางเลือก)

11

แหล่งที่มา

12

รูปแบบการเก็บข้อมูล (16 ทางเลือก)

13

หมวดหมู่ข้อมูลตามธรรมาภิบาลข้อมูลภาครัฐ (4 ทางเลือก)

14

สัญญาอนุญาตให้ใช้ข้อมูล (7 ทางเลือก)

ภาพ ก9 คำอธิบายข้อมูลส่วนหลัก (Mandatory Metadata) 14 รายการบังคับ

คำอธิบายข้อมูลส่วนหลัก (Mandatory Metadata) 14 รายการบังคับ

No.	ชื่อรายการไทย	ชื่อทางเทคนิค	คำอธิบาย	ตัวเลือก/รูปแบบ	ตัวอย่าง
1	รหัสชุดข้อมูลตามที่กำหนดใน Temp1_Dataset		รหัสของชุดข้อมูลที่กำหนดโดยองค์กรที่รับผิดชอบข้อมูล	ดูรายละเอียด “คำอธิบาย”	ข้อมูลระเบียบ
2	ชื่อชุดข้อมูล	title	ชื่อของชุดข้อมูลที่กำหนดโดยองค์กรที่รับผิดชอบข้อมูล	Text	รายได้จากการท่องเที่ยว
3	องค์กร	owner_org	ชื่อองค์กรที่รับผิดชอบข้อมูล	Text	สำนักงานปลัดกระทรวงการท่องเที่ยวและกีฬา
4	ชื่อผู้ติดต่อ	maintainer	ชื่อกอง สำนัก หรือ ฝ่ายที่ได้รับการมอบหมายให้รับผิดชอบข้อมูล	Text	กลุ่มสารสนเทศด้านเศรษฐกิจ
5	อีเมลผู้ติดต่อ	maintainer_email	อีเมลกอง สำนัก หรือ ฝ่ายที่ได้รับการมอบหมายให้รับผิดชอบข้อมูล	Email address	policy@mots.go.th
6	คำสำคัญ	tag_string	หัวข้อ คำ วลี หรือแท็ก (tag) ที่ใช้ระบุคำสำคัญในชุดข้อมูล	Text แยกแต่ละ keywords ด้วย “,” (comma)	รายได้, ท่องเที่ยว, จังหวัด
7	รายละเอียด	notes	คำอธิบายรายละเอียดที่สำคัญของชุดข้อมูลอย่างสั้น เช่น คำนิยาม ชุดข้อมูลเกี่ยวกับอะไร มีวิธีการจัดเก็บแบบใด กลุ่มเป้าหมายผู้ใช้งานข้อมูลเป็นใคร	Text	รายได้จากการท่องเที่ยว จำแนกรายจังหวัด
8	วัตถุประสงค์	objective	อธิบายที่มาและวัตถุประสงค์ของการจัดทำชุดข้อมูล เช่น กฎหมาย ภารกิจ โครงการตามแผน ฯลฯ	ดูรายละเอียด “คำอธิบาย”	<ul style="list-style-type: none"> - เพื่อรายงานสถานการณ์ด้านการท่องเที่ยว - แผนพัฒนาการท่องเที่ยวแห่งชาติ ฉบับที่ 2 (พ.ศ. 2560-2564) - พันธกิจของ สป.กก.

No.	ชื่อรายการไทย	ชื่อทางเทคนิค	คำอธิบาย	ตัวเลือก/รูปแบบ	ตัวอย่าง
9.1	หน่วยความถี่ของการปรับปรุงข้อมูล	update_frequency_unit	สำหรับข้อมูลทั่วไป : ความถี่ ที่ข้อมูลในระบบคลังข้อมูล ถูกปรับปรุง/เพิ่ม หรือเปลี่ยนแปลง	ดูรายละเอียด “คำอธิบาย”	รายปี
9.2	ค่าความถี่ของการปรับปรุงข้อมูล	update_frequency_interval	ใช้คุณสมบัตินี้ประกอบกับหน่วยความถี่ในการอัปเดต	Number หรือ เว้นว่างไว้	2
10	ขอบเขตเชิงภูมิศาสตร์หรือเชิงพื้นที่	geo_coverage	สำหรับข้อมูลทั่วไป : มิติการจัดจำแนกข้อมูลพื้นที่ในระดับย่อยสุดที่ในการจัดเก็บข้อมูล	ดูรายละเอียด “คำอธิบาย”	จังหวัด
11	แหล่งที่มา	data_source	แหล่งที่มาของข้อมูลที่น่ามาจัดทำชุดข้อมูล พร้อมหน่วยงานที่จัดทำ	ดูรายละเอียด “คำอธิบาย”	รายงานสถานการณ์ด้านการท่องเที่ยว

2. คำอธิบายข้อมูลส่วนที่เป็นทางเลือก (Optional Metadata) เป็นส่วนที่หน่วยงานสามารถเลือกได้หรือไม่บังคับให้ต้องมีในการจัดทำและบรรยายละเอียดข้อมูลเพิ่มเติมที่ช่วยให้รายละเอียดของคำอธิบายข้อมูลมีความสมบูรณ์มากยิ่งขึ้น เช่น เงื่อนไขในการเข้าถึงข้อมูล วันที่เริ่มต้นสร้าง วันที่ปรับปรุงข้อมูลล่าสุด URL ภาษาที่ใช้เป็นต้น นอกจากนี้ รายการคำอธิบายข้อมูลส่วนที่เป็นทางเลือกนั้น อาจมีรายการคำอธิบายข้อมูลเพิ่มเติมที่แตกต่างกันไปตามประเภทข้อมูล เช่น กรณีประเภทข้อมูลสถิติ มีรายการคำอธิบายข้อมูลการจัดจำแนก มาตรฐานในการจัดทำข้อมูล วิธีการในการคำนวณ หรือกรณีประเภทข้อมูลภูมิศาสตร์สารสนเทศ มีรายการคำอธิบายข้อมูลชุดข้อมูลภูมิศาสตร์ มาตราส่วน ความถูกต้องของตำแหน่ง เพื่อให้ผู้ใช้ข้อมูลสามารถทำความเข้าใจและใช้ข้อมูลแต่ละประเภทได้อย่างถูกต้อง

คำอธิบายข้อมูล ส่วนที่เป็นทางเลือก (Optional Metadata)				
ข้อมูล ระเบียบ	ข้อมูล หลากหลาย ประเภท	ข้อมูล ประเภท อื่น ๆ	ข้อมูลสถิติ	ข้อมูลภูมิสารสนเทศเชิงพื้นที่
15 เงื่อนไขในการเข้าถึงข้อมูล			15 เงื่อนไขในการเข้าถึงข้อมูล	15 เงื่อนไขในการเข้าถึงข้อมูล
16 วันที่เริ่มต้นสร้าง			16 ปีข้อมูลเริ่มต้นจัดทำ	16 ชุดข้อมูลภูมิศาสตร์ (13 ทางเลือก)
17 วันที่ปรับปรุงข้อมูลล่าสุด			17 ปีข้อมูลล่าสุดที่เผยแพร่	17 มาตราส่วน (6 ทางเลือก)
18 URL			18 วันที่กำหนดเผยแพร่ข้อมูล	18.1 ค่าพิกัดกรอบพื้นที่ด้านทิศตะวันตก
19 ผู้สนับสนุนหรือผู้ร่วมดำเนินการ (7 ทางเลือก)			19 วันที่ปรับปรุงข้อมูลล่าสุด	18.2 ค่าพิกัดกรอบพื้นที่ด้านทิศตะวันออก
20 หน่วยที่ย่อยที่สุดของการจัดเก็บข้อมูล (13 ทางเลือก)			20 การจัดจำแนก (14 ทางเลือก)	18.3 ค่าพิกัดกรอบพื้นที่ด้านทิศเหนือ
21 ภาษาที่ใช้ (14 ทางเลือก)			21 หน่วยวัด	18.4 ค่าพิกัดกรอบพื้นที่ด้านทิศใต้
22 ชุดข้อมูลที่มีคุณค่าสูง			22 หน่วยตัวคูณ (16 ทางเลือก)	19 ความถูกต้องของตำแหน่ง
23 ข้อมูลอ้างอิง			23 วิธีการคำนวณ	20 เวลาอ้างอิง
			24 มาตรฐานการจัดทำข้อมูล	21 วันที่ปรับปรุงข้อมูลล่าสุด
			25 URL	22 วันที่กำหนดเผยแพร่ข้อมูล
			26 ภาษาที่ใช้	23 วันที่เผยแพร่ข้อมูล
			27 สถิติทางการ	24 URL
				25 ภาษาที่ใช้

ภาพ ก10 คำอธิบายข้อมูล ส่วนที่เป็นทางเลือก (Optional Metadata)

ทั้งนี้ สามารถแบ่งประเภทข้อมูลออกเป็น 5 แบบ คือ ข้อมูลระเบียบ (Record) ข้อมูลสถิติ ข้อมูลภูมิสารสนเทศเชิงพื้นที่ ข้อมูลหลากหลายประเภท และข้อมูลประเภทอื่นๆ โดยมีการพิจารณาคุณลักษณะประเภทข้อมูล ดังนี้

1. ข้อมูลระเบียบ (Record) ให้พิจารณาที่ตัวเนื้อข้อมูลข่าวสารเป็นสำคัญ มักเกี่ยวเนื่องกับแหล่งที่เป็นต้นกำเนิดของข้อมูลซึ่งอาจเกิดจากระบบงานหรือจากอุปกรณ์ สามารถระบุโครงสร้างที่แน่นอนได้ส่วนมากเป็นข้อมูลที่เก็บแบบตารางทางเดียว ประกอบด้วยคอลัมน์ และแถวข้อมูล ซึ่งในทุกแถวจะมีลักษณะโครงสร้างเหมือนกันในทุกระเบียบ

2. ข้อมูลสถิติ ให้พิจารณาที่ตัวเนื้อข้อมูลข่าวสารเป็นสำคัญ เป็นชุดข้อมูลที่เกิดจากการประมวลผลข้อมูลระเบียบ มีทั้งในรูปของรายงาน เช่น เป็นเล่ม หรือตารางข้อมูล เป็นต้น ซึ่งเป็นได้ทั้งข้อมูลที่มีโครงสร้าง ข้อมูลที่ไม่มีโครงสร้าง หรือข้อมูลกึ่งโครงสร้าง

3. ข้อมูลภูมิสารสนเทศเชิงพื้นที่ เป็นชุดข้อมูลที่ประกอบด้วยข้อมูลเชิงตำแหน่งทางพิกัด มีข้อมูลแสดงคุณลักษณะประกอบด้วยก็ได้ และมักใช้กับระบบสารสนเทศภูมิศาสตร์ (Geographic Information System) หรือ GIS

4. ข้อมูลหลากหลายประเภท เป็นการจัดชุดข้อมูลแบบเบ็ดเสร็จ และมีวัตถุประสงค์เฉพาะเรื่อง มีความสมบูรณ์ในชุดข้อมูลเดียว ทรัพยากรที่ชุดข้อมูลอ้างอิงสามารถแตกต่างกันได้ เช่น มีทั้งทรัพยากรที่เป็นแบบระเบียนและสถิติอยู่ในชุดข้อมูล เป็นต้น

5. ข้อมูลประเภทอื่น ๆ ให้พิจารณาที่ตัวเนื้อข้อมูลข่าวสารเป็นสำคัญ โดยข้อมูลประเภทนี้จะไม่สามารถจัดประเภทตามประเภทชุดข้อมูลระเบียน ชุดข้อมูลสถิติ ชุดข้อมูลภูมิศาสตร์สารสนเทศได้ เป็นชุดข้อมูลที่ไม่มีโครงสร้างแน่นอน หรือเป็น Unstructured Data เช่น สื่อผสม ข้อความ เป็นต้น

ประเด็นสำคัญ (Pain Point) ของจังหวัดประจวบคีรีขันธ์

สำหรับประเด็นสำคัญ (Pain Point) ของจังหวัดประจวบคีรีขันธ์ที่ผู้บริหารในจังหวัดให้ความสนใจจากประเด็นการพัฒนาของจังหวัดหรือประเด็นที่เป็นปัญหาสำคัญของจังหวัดที่ได้รับมติจากการประชุมคณะกรรมการสถิติระดับจังหวัด ครั้งที่ 1/2564 คือ “**ผลผลิตและผลิตภัณฑ์ทางการเกษตร (มะพร้าวและสับปะรดแปรรูป)**” โดยมีรายการชุดข้อมูล จำนวน 41 ชุด และมีหน่วยงานที่เป็นเจ้าของข้อมูล (Data Owner) จำนวน ๔ หน่วยงาน ดังนี้

รายการชุดข้อมูลภายใต้ประเด็นยุทธศาสตร์หรือบประเด็นสำคัญ (Pain Point) "ผลผลิตและผลิตภัณฑ์ทางการเกษตร (มะพร้าว และสับปะรดแปรรูป)"

ประเด็นยุทธศาสตร์หรือประเด็นสำคัญ (Pain Point)	กลยุทธ์ (ถ้ามี)	รายการชุดข้อมูล		เจ้าของข้อมูล (Data Owner)	ส่วนราชการ			
		รหัสชุดข้อมูล	ชื่อชุดข้อมูล		ราชการบริหารส่วนกลาง	ราชการส่วนกลางที่ตั้งในภูมิภาค	ราชการบริหารส่วนภูมิภาค	ราชการบริหารส่วนท้องถิ่น
ผลผลิตและผลิตภัณฑ์ทางการเกษตร (มะพร้าว และสับปะรดแปรรูป)	-	DataSet_10_02	ค่าใช้จ่าย/ต้นทุนในการผลิตจำแนกตามประเภทผลผลิต เช่น ต้นทุนในการเพาะปลูกมะพร้าว และสับปะรด เป็นต้น	กรมส่งเสริมการเกษตร	/			
ผลผลิตและผลิตภัณฑ์ทางการเกษตร (มะพร้าว และสับปะรดแปรรูป)	-	DataSet_10_03	ผลผลิตต่อไร่จำแนกตามประเภทผลผลิต	กรมส่งเสริมการเกษตร	/			
ผลผลิตและผลิตภัณฑ์ทางการเกษตร (มะพร้าว และสับปะรดแปรรูป)	-	DataSet_10_04	ผลผลิตต่อไร่จำแนกตามอำเภอ	กรมส่งเสริมการเกษตร	/			
ผลผลิตและผลิตภัณฑ์ทางการเกษตร (มะพร้าว และสับปะรดแปรรูป)	-	DataSet_10_05	ผลิตภัณฑ์มวลรวมจังหวัด สาขาการเกษตร	กรมบัญชีกลาง/สภาพัฒน์	/			
ผลผลิตและผลิตภัณฑ์ทางการเกษตร (มะพร้าว และสับปะรดแปรรูป)	-	DataSet_10_06	เนื้อที่เพาะปลูก (ไร่)	กรมส่งเสริมการเกษตร	/			
ผลผลิตและผลิตภัณฑ์ทางการเกษตร (มะพร้าว และสับปะรดแปรรูป)	-	DataSet_10_07	เนื้อที่เก็บเกี่ยว (ไร่)	กรมส่งเสริมการเกษตร	/			
ผลผลิตและผลิตภัณฑ์ทางการเกษตร (มะพร้าว และสับปะรดแปรรูป)	-	DataSet_10_08	ชุดข้อมูลดินที่เหมาะสมกับการปลูกพืช	กรมพัฒนาที่ดิน	/			

ประเด็นยุทธศาสตร์หรือประเด็นสำคัญ (Pain Point)	กลยุทธ์ (ถ้ามี)	รายการชุดข้อมูล		เจ้าของข้อมูล (Data Owner)	ส่วนราชการ			
		รหัสชุดข้อมูล	ชื่อชุดข้อมูล		ราชการบริหารส่วนกลาง	ราชการส่วนกลางที่ตั้งในภูมิภาค	ราชการบริหารส่วนภูมิภาค	ราชการบริหารส่วนท้องถิ่น
ผลผลิตและผลิตภัณฑ์ทางการเกษตร (มะพร้าว และสับปะรดแปรรูป)	-	DataSet_10_09	ฐานข้อมูลสภาพการใช้ประโยชน์ที่ดิน	กรมพัฒนาที่ดิน	/			
ผลผลิตและผลิตภัณฑ์ทางการเกษตร (มะพร้าว และสับปะรดแปรรูป)	-	DataSet_10_10	รายงานปริมาณน้ำของอ่างเก็บน้ำขนาดกลาง-ใหญ่	กรมชลประทาน	/			
ผลผลิตและผลิตภัณฑ์ทางการเกษตร (มะพร้าว และสับปะรดแปรรูป)	-	DataSet_10_11	พื้นที่ทำการเกษตร	กรมส่งเสริมการเกษตร	/			
ผลผลิตและผลิตภัณฑ์ทางการเกษตร (มะพร้าว และสับปะรดแปรรูป)	-	DataSet_10_12	จำนวนหมู่บ้านที่มี/ไม่มีไฟฟ้าใช้	กรมส่งเสริมการปกครองท้องถิ่น	/			
ผลผลิตและผลิตภัณฑ์ทางการเกษตร (มะพร้าว และสับปะรดแปรรูป)	-	DataSet_10_13	ข้อมูล จปฐ.	กรมการพัฒนาชุมชน	/			
ผลผลิตและผลิตภัณฑ์ทางการเกษตร (มะพร้าว และสับปะรดแปรรูป)	-	DataSet_10_14	ผลการรังวัด/จัดสรรที่ดินให้แก่เกษตรกรแยกตามอำเภอ ราย/แปลง/ไร่	กรมที่ดิน	/			
ผลผลิตและผลิตภัณฑ์ทางการเกษตร (มะพร้าว และสับปะรดแปรรูป)	-	DataSet_10_15	ข้อมูลสถิติสภาพอากาศ ราย 30 ปี	กรมอุตุนิยมวิทยา	/			
ผลผลิตและผลิตภัณฑ์ทางการเกษตร (มะพร้าว และสับปะรดแปรรูป)	-	DataSet_10_16	อุณหภูมิและความกดอากาศ ณ สถานีตรวจอากาศ	กรมอุตุนิยมวิทยา	/			
ผลผลิตและผลิตภัณฑ์ทางการเกษตร (มะพร้าว และสับปะรดแปรรูป)	-	DataSet_10_17	ความชื้นสัมพัทธ์	กรมอุตุนิยมวิทยา	/			
ผลผลิตและผลิตภัณฑ์ทางการเกษตร (มะพร้าว และสับปะรดแปรรูป)	-	DataSet_10_18	ปริมาณฝน	กรมอุตุนิยมวิทยา	/			
ผลผลิตและผลิตภัณฑ์ทางการเกษตร (มะพร้าว และสับปะรดแปรรูป)	-	DataSet_10_19	ข้อมูลภาพรวมอัตราการใช้ไฟฟ้า	การไฟฟ้าส่วนภูมิภาค				
ผลผลิตและผลิตภัณฑ์ทางการเกษตร (มะพร้าว และสับปะรดแปรรูป)	-	DataSet_10_20	ปริมาณเอกสารสิทธิที่ดิน	กรมที่ดิน	/			

ประเด็นยุทธศาสตร์หรือประเด็นสำคัญ (Pain Point)	กลยุทธ์ (ถ้ามี)	รายการชุดข้อมูล		เจ้าของข้อมูล (Data Owner)	ส่วนราชการ			
		รหัสชุดข้อมูล	ชื่อชุดข้อมูล		ราชการบริหารส่วนกลาง	ราชการส่วนกลางที่ตั้งในภูมิภาค	ราชการบริหารส่วนภูมิภาค	ราชการบริหารส่วนท้องถิ่น
ผลผลิตและผลิตภัณฑ์ทางการเกษตร (มะพร้าว และสับปะรดแปรรูป)	-	DataSet_10_21	รายงานระดับน้ำท่าที่สำคัญในจังหวัด	กรมชลประทาน	/			
ผลผลิตและผลิตภัณฑ์ทางการเกษตร (มะพร้าว และสับปะรดแปรรูป)	-	DataSet_10_22	มูลค่าการจำหน่ายผลผลิตของจังหวัด (มะพร้าว สับปะรด)	กรมส่งเสริมการเกษตร	/			
ผลผลิตและผลิตภัณฑ์ทางการเกษตร (มะพร้าว และสับปะรดแปรรูป)	-	DataSet_10_23	ปริมาณการผลิต	กรมส่งเสริมการเกษตร	/			
ผลผลิตและผลิตภัณฑ์ทางการเกษตร (มะพร้าว และสับปะรดแปรรูป)	-	DataSet_10_24	ราคาผลผลิต (มะพร้าว สับปะรด)	สำนักงานนโยบายและยุทธศาสตร์การค้า	/			
ผลผลิตและผลิตภัณฑ์ทางการเกษตร (มะพร้าว และสับปะรดแปรรูป)	-	DataSet_10_25	มาตรฐานสินค้าเกษตรที่สำคัญ	กรมวิชาการเกษตร	/			
ผลผลิตและผลิตภัณฑ์ทางการเกษตร (มะพร้าว และสับปะรดแปรรูป)	-	DataSet_10_26	ปริมาณและมูลค่าการส่งออกจำแนกตามประเภทและชนิดของผลผลิต	กรมศุลกากร	/			
ผลผลิตและผลิตภัณฑ์ทางการเกษตร (มะพร้าว และสับปะรดแปรรูป)	-	DataSet_10_27	ผลผลิตต่อไร่จำแนกตามประเภทผลผลิต	กรมส่งเสริมการเกษตร	/			
ผลผลิตและผลิตภัณฑ์ทางการเกษตร (มะพร้าว และสับปะรดแปรรูป)	-	DataSet_10_28	ราคา และมูลค่าผลผลิต	กรมส่งเสริมการเกษตร	/			
ผลผลิตและผลิตภัณฑ์ทางการเกษตร (มะพร้าว และสับปะรดแปรรูป)	-	DataSet_10_29	จำนวนโรงงานอุตสาหกรรมแปรรูปการเกษตรที่ได้รับการพัฒนาขีดความสามารถในการแข่งขัน	สำนักงานอุตสาหกรรมจังหวัด ประจวบคีรีขันธ์			/	
ผลผลิตและผลิตภัณฑ์ทางการเกษตร (มะพร้าว และสับปะรดแปรรูป)	-	DataSet_10_30	จำนวนโรงงานอุตสาหกรรมที่ได้รับใบอนุญาตประกอบกิจการโรงงาน	กรมโรงงานอุตสาหกรรม	/			
ผลผลิตและผลิตภัณฑ์ทางการเกษตร (มะพร้าว และสับปะรดแปรรูป)	-	DataSet_10_33	จำนวนสถานประกอบการเกี่ยวกับการขนส่งและกระจายสินค้า	สำนักงานสถิติแห่งชาติ	/			
ผลผลิตและผลิตภัณฑ์ทางการเกษตร (มะพร้าว และสับปะรดแปรรูป)	-	DataSet_10_34	ข้อมูลจำนวนท่าเรือขนส่งพาณิชย์	กรมเจ้าท่า	/			

ประเด็นยุทธศาสตร์หรือประเด็นสำคัญ (Pain Point)	กลยุทธ์ (ถ้ามี)	รายการชุดข้อมูล		เจ้าของข้อมูล (Data Owner)	ส่วนราชการ			
		รหัสชุดข้อมูล	ชื่อชุดข้อมูล		ราชการบริหารส่วนกลาง	ราชการส่วนกลางที่ตั้งในภูมิภาค	ราชการบริหารส่วนภูมิภาค	ราชการบริหารส่วนท้องถิ่น
ผลผลิตและผลิตภัณฑ์ทางการเกษตร (มะพร้าว และสับปะรดแปรรูป)	-	DataSet_10_35	ปริมาณ ราคา และมูลค่าการจำหน่ายสินค้าในประเทศ (มะพร้าว สับปะรด)	กรมการค้าภายใน	/			
ผลผลิตและผลิตภัณฑ์ทางการเกษตร (มะพร้าว และสับปะรดแปรรูป)	-	DataSet_10_36	ปริมาณและมูลค่าการส่งออก	กรมศุลกากร	/			
ผลผลิตและผลิตภัณฑ์ทางการเกษตร (มะพร้าว และสับปะรดแปรรูป)	-	DataSet_10_37	จำนวนผู้ประกอบการรับซื้อผลผลิตมะพร้าว สับปะรดจำแนกตามอำเภอ	สำนักงานพาณิชย์จังหวัด ประจวบคีรีขันธ์			/	
ผลผลิตและผลิตภัณฑ์ทางการเกษตร (มะพร้าว และสับปะรดแปรรูป)	-	DataSet_10_38	จำนวนผู้ขายมะพร้าวขาวและมะพร้าวลูกจำแนกตามอำเภอ	สำนักงานสถิติแห่งชาติ	/			
ผลผลิตและผลิตภัณฑ์ทางการเกษตร (มะพร้าว และสับปะรดแปรรูป)	-	DataSet_10_39	สายพันธุ์มะพร้าว และสับปะรดที่เหมาะสมกับพื้นที่ให้ผลผลิตดี/เกษตรกรนิยมปลูก	สำนักงานเกษตรจังหวัด ประจวบคีรีขันธ์			/	
ผลผลิตและผลิตภัณฑ์ทางการเกษตร (มะพร้าว และสับปะรดแปรรูป)	-	DataSet_10_40	ศูนย์แสดงและจำหน่ายสินค้า OTOP	สำนักงานพัฒนาชุมชนจังหวัด ประจวบคีรีขันธ์			/	
ผลผลิตและผลิตภัณฑ์ทางการเกษตร (มะพร้าว และสับปะรดแปรรูป)	-	DataSet_10_41	จำนวนสถานประกอบการแปรรูปสับปะรดในจังหวัดประจวบคีรีขันธ์ จำแนกตามรายชื่อสถานประกอบการและจำนวนลูกจ้าง	กรมสวัสดิการและคุ้มครอง แรงงาน	/			
ผลผลิตและผลิตภัณฑ์ทางการเกษตร (มะพร้าว และสับปะรดแปรรูป)	-	DataSet_10_42	จำนวนสถานประกอบการแปรรูปมะพร้าวในจังหวัดประจวบคีรีขันธ์ จำแนกตามรายชื่อสถานประกอบการและจำนวนลูกจ้าง	กรมสวัสดิการและคุ้มครอง แรงงาน	/			
ผลผลิตและผลิตภัณฑ์ทางการเกษตร (มะพร้าว และสับปะรดแปรรูป)	-	DataSet_10_43	อุณหภูมิสูงสุด	กรมอุตุนิยมวิทยา	/			
ผลผลิตและผลิตภัณฑ์ทางการเกษตร (มะพร้าว และสับปะรดแปรรูป)	-	DataSet_10_44	อุณหภูมิต่ำสุด	กรมอุตุนิยมวิทยา	/			
รวม					37	0	4	0

ตารางรายละเอียดคำอธิบายข้อมูลส่วนหลัก (Mandatory Metadata) 14 รายการ

ของหน่วยงานที่เป็นเจ้าของข้อมูล (Data Owner) จังหวัดประจวบคีรีขันธ์

1. จำนวนโรงงานอุตสาหกรรมแปรรูปการเกษตรที่ได้รับการพัฒนาขีดความสามารถในการแข่งขัน

No.	ชื่อรายการ	รายละเอียด
1	ประเภทข้อมูล	ข้อมูลสถิติ
2	ชื่อชุดข้อมูล	จำนวนโรงงานอุตสาหกรรมแปรรูปการเกษตรที่ได้รับการพัฒนาขีดความสามารถในการแข่งขัน
3	องค์กร	สำนักงานอุตสาหกรรมจังหวัดประจวบคีรีขันธ์
4	ชื่อผู้ติดต่อ	ฝ่ายนโยบายและแผน
5	อีเมลล์ผู้ติดต่อ	moi_prachuapkhirikhan@industry.go.th
6	คำสำคัญ	มะพร้าว, สับปะรด, โรงงาน, จังหวัด
7	รายละเอียด	โรงงาน หมายความว่า อาคาร สถานที่ หรือยานพาหนะที่ใช้เครื่องจักรมีกำลังรวมตั้งแต่ ห้าแรงม้าหรือกำลังเทียบเท่า ตั้งแต่ ห้าแรงม้าขึ้นไป หรือใช้คนงานตั้งแต่เจ็ดคนขึ้นไปโดยใช้เครื่องจักร หรือไม่ก็ตาม สำหรับทำ ผลิต ประกอบ บรรจุ, ซ่อม ซ่อมบำรุงทดสอบ ปรับปรุง แปรสภาพ ลำเลียง เก็บรักษา หรือ ทำลาย สิ่งใด ๆ ทั้งนี้ ตามประเภทหรือชนิดของโรงงานที่กำหนดในกฎกระทรวง
8	วัตถุประสงค์	เพื่อการให้บริการประชาชน
9	หน่วยความถี่ของการปรับปรุงข้อมูล	ตามเวลาจริง
10	ขอบเขตเชิงภูมิศาสตร์หรือเชิงพื้นที่	จังหวัด
11	แหล่งที่มา	1
12	รูปแบบการเก็บข้อมูล	Database
13	หมวดหมู่ข้อมูลตามธรรมาภิบาลข้อมูลภาครัฐ	ข้อมูลสาธารณะ
14	สัญญาอนุญาตให้ใช้ข้อมูล	Creative Commons Attributions

2. จำนวนผู้ประกอบการรับซื้อผลผลิตมะพร้าว สับปะรดจำแนกตามอำเภอ

No.	ชื่อรายการ	รายละเอียด
1	ประเภทข้อมูล	ข้อมูลสถิติ
2	ชื่อชุดข้อมูล	จำนวนผู้ประกอบการรับซื้อผลผลิตมะพร้าว สับปะรด จำแนกตามอำเภอ
3	องค์กร	สำนักงานพาณิชย์จังหวัดประจวบคีรีขันธ์
4	ชื่อผู้ติดต่อ	กลุ่มยุทธศาสตร์และแผนงาน
5	อีเมลล์ผู้ติดต่อ	pk_ops@moc.go.th
6	คำสำคัญ	มะพร้าว, สับปะรด, อำเภอ, รับซื้อผลผลิต
7	รายละเอียด	ผู้ประกอบการรับซื้อ หมายถึง บุคคล ร้านค้า หรือนิติบุคคล ดำเนินกิจการรับซื้อ รวบรวม หรือคัดบรรจุผลผลิต ทางการเกษตร เพื่อการจำหน่าย หรือส่งออก
8	วัตถุประสงค์	เพื่อให้บริการประชาชน
9	หน่วยความถี่ของการปรับปรุงข้อมูล	ปี
10	ขอบเขตเชิงภูมิศาสตร์หรือเชิงพื้นที่	จังหวัด
11	แหล่งที่มา	2
12	รูปแบบการเก็บข้อมูล	XLS
13	หมวดหมู่ข้อมูลตามธรรมาภิบาลข้อมูลภาครัฐ	ข้อมูลสาธารณะ
14	สัญญาอนุญาตให้ใช้ข้อมูล	Creative Commons Attributions

3. ศูนย์แสดงและจำหน่ายสินค้า OTOP

No.	ชื่อรายการ	รายละเอียด
1	ประเภทข้อมูล	ข้อมูลสถิติ
2	ชื่อชุดข้อมูล	ศูนย์แสดงและจำหน่ายสินค้า OTOP
3	องค์กร	สำนักงานพัฒนาชุมชนจังหวัดประจวบคีรีขันธ์
4	ชื่อผู้ติดต่อ	กลุ่มงานส่งเสริมการพัฒนาชุมชน
5	อีเมลล์ผู้ติดต่อ	cddpknotop2019@gmail.com
6	คำสำคัญ	ศูนย์แสดง,จำหน่ายสินค้า, สินค้า OTOP
7	รายละเอียด	ศูนย์แสดงและจำหน่ายสินค้า OTOP หมายถึง สถานที่เผยแพร่ภูมิปัญญา แลกเปลี่ยนเรียนรู้การพัฒนาสินค้า OTOP และสร้างโอกาสช่องทางการตลาดแก่สินค้า OTOP
8	วัตถุประสงค์	เพื่อให้บริการประชาชน
9	หน่วยความถี่ของการปรับปรุงข้อมูล	ปี
10	ขอบเขตเชิงภูมิศาสตร์หรือเชิงพื้นที่	จังหวัด
11	แหล่งที่มา	2
12	รูปแบบการเก็บข้อมูล	XLS
13	หมวดหมู่ข้อมูลตามธรรมาภิบาลข้อมูลภาครัฐ	ข้อมูลสาธารณะ
14	สัญญาอนุญาตให้ใช้ข้อมูล	Creative Commons Attributions

4. สายพันธุ์มะพร้าว และสับปะรดที่เหมาะสมกับพื้นที่/ให้ผลผลิตดี/เกษตรกรนิยมปลูก

No.	ชื่อรายการ	รายละเอียด
1	ประเภทข้อมูล	ข้อมูลระยะเบียน
2	ชื่อชุดข้อมูล	สายพันธุ์มะพร้าว และสับปะรดที่เหมาะสมกับพื้นที่/ให้ผลผลิตดี/เกษตรกรนิยมปลูก
3	องค์กร	สำนักงานเกษตรจังหวัดประจวบคีรีขันธ์
4	ชื่อผู้ติดต่อ	กลุ่มยุทธศาสตร์และสารสนเทศ
5	อีเมลล์ผู้ติดต่อ	prachuap@doae.go.th
6	คำสำคัญ	พันธุ์มะพร้าว,สับปะรด
7	รายละเอียด	พันธุ์พืช หมายถึง พันธุ์พืชพื้นเมืองทั่วไป ที่มีถิ่นกำเนิดภายในประเทศ หรือมีอยู่ในประเทศซึ่งได้มีการใช้ประโยชน์อย่างแพร่หลาย ให้หมายความรวมถึงพันธุ์พืชที่ไม่ใช่พันธุ์พืชใหม่ พันธุ์พืชพื้นเมืองเฉพาะถิ่นหรือพันธุ์พืชป่า และพันธุ์พืชที่ได้รับการพัฒนาปรับปรุงพันธุ์จากสายพันธุ์ต่างประเทศ
8	วัตถุประสงค์	เพื่อให้บริการประชาชน
9	หน่วยความถี่ของการปรับปรุงข้อมูล	ตามเวลาจริง
10	ขอบเขตเชิงภูมิศาสตร์หรือเชิงพื้นที่	จังหวัด
11	แหล่งที่มา	1
12	รูปแบบการเก็บข้อมูล	Database
13	หมวดหมู่ข้อมูลตามธรรมาภิบาลข้อมูลภาครัฐ	ข้อมูลสาธารณะ
14	สัญญาอนุญาตให้ใช้ข้อมูล	Creative Commons Attributions



สำนักงานกกต.แห่งชาติ

สำนักงานสถิติระดับจังหวัดประจวบคีรีขันธ์

