



แผนพัฒนาสถิติระดับจังหวัด (พ.ศ. 2566 - 2570)



นราธิวาส



"Good statistics for decision makers"



คณะกรรมการสถิติระดับจังหวัดนราธิวาส



สถิติทางการ
Official Statistics



สำนักงานสถิติแห่งชาติ

คำนำ

การพัฒนาประเทศ ทั้งในระดับประเทศ ระดับภารกิจ และระดับพื้นที่ต่างให้ความสำคัญกับการใช้ “สถิติที่มีคุณภาพ” ที่เสมือนเป็นวัตถุดิบหรือต้นน้ำที่เป็นข้อเท็จจริงและองค์ความรู้ของห่วงโซ่คุณค่า (Supply Chain) เพื่อใช้ในการกำหนดนโยบาย เป้าหมายการพัฒนา แผนการดำเนินงาน แผนงบประมาณ และแผนจัดสรรทรัพยากร และติดตามประเมินผลความก้าวหน้าในการดำเนินการพัฒนาในมิติต่าง ๆ ในทุกระดับเพื่อให้รัฐสามารถกำหนดทิศทาง นโยบาย และตัดสินใจเพื่อพัฒนาคุณภาพชีวิต ของประชาชนในประเทศตรงตามความต้องการโดยใช้ข้อมูลสถิติที่เป็นหลักฐาน หรือข้อมูลทางวิทยาศาสตร์มาเป็นตัวนำในการตัดสินใจดำเนินนโยบายด้านต่าง ๆ แต่ในการดำเนินงานเพื่อการบูรณาการแผนการทำงานร่วมกันของหน่วยงานระดับพื้นที่นั้นพบว่า ข้อมูลเพื่อการตัดสินใจในระดับพื้นที่แตกต่างจากราชการส่วนกลาง โดยข้อมูลสถิติระดับพื้นที่ควรเป็นข้อมูลสถิติที่สะท้อนการดำเนินการของพื้นที่ตามนโยบายของรัฐบาล (Agenda Base) และการแก้ไขปัญหาเชิงพื้นที่ (Area Base) ซึ่งมีความจำเป็นต้องเป็นข้อมูลเชิงลึก และเป็นระบบ โดยต้องกำหนดประเด็นปัญหา (Paint Point) ที่เป็นนโยบายระดับจังหวัด ที่มีความซับซ้อน และมีความต้องการข้อมูลเพื่อการตัดสินใจเฉพาะ

เพื่อให้ตอบโจทย์การดำเนินนโยบายของรัฐให้มีข้อมูลสถิติที่มีคุณภาพ สำนักงานสถิติจังหวัดในฐานะเป็นหน่วยราชการบริหารส่วนภูมิภาคที่มีหน้าที่บริหารจัดการข้อมูลสถิติและสารสนเทศสถิติที่สำคัญและจำเป็นเพื่อสนับสนุนการพัฒนาในระดับพื้นที่ รวมทั้งยังเป็นเลขานุการคณะกรรมการสถิติระดับจังหวัด ซึ่งเป็นกลไกในการขับเคลื่อนให้จังหวัดมีข้อมูลสถิติที่มีคุณภาพตรงตามความต้องการของพื้นที่อย่างแท้จริง และสามารถบูรณาการข้อมูลสถิติดังกล่าวเพื่อตอบโจทย์การพัฒนาในทุกระดับ รวมทั้งเป็นการดำเนินการตามพระราชบัญญัติสถิติ พ.ศ. 2550 มาตรา 6 (1) กำหนดให้สำนักงานสถิติแห่งชาติมีหน้าที่ในการจัดทำแผนแม่บทเกี่ยวกับการดำเนินงานทางสถิติของรัฐ เสนอคณะรัฐมนตรีให้ความเห็นชอบ เพื่อให้การดำเนินงานด้านสถิติของประเทศมีความเป็นเอกภาพ ข้อมูลสถิติมีมาตรฐาน ลดความซ้ำซ้อนของการจัดทำสถิติ นำไปสู่การแลกเปลี่ยนข้อมูลระหว่างหน่วยงานภาครัฐ และใช้ข้อมูลสถิติ และสารสนเทศร่วมกัน และมาตรา 6 (7) กำหนดให้สำนักงานสถิติแห่งชาติบูรณาการข้อมูล จากหน่วยงานภาครัฐอื่น ๆ เพื่อจัดทำฐานข้อมูลสถิติและสารสนเทศของประเทศ

ดังนั้น การจัดทำแผนพัฒนาสถิติระดับจังหวัดนราธิวาส พ.ศ. 2566 – 2570 ฉบับนี้ มีวัตถุประสงค์หลักเพื่อให้ได้รายการข้อมูลสถิติที่ใช้ในการจัดทำตัวชี้วัดในการตอบโจทย์ประเด็นปัญหา (Pain Point) ในการพัฒนาจังหวัด รวมทั้งมีแนวทางในการพัฒนาการจัดเก็บ รวบรวม ข้อมูลสถิติที่สำคัญ จำเป็น สอดคล้องกับยุทธศาสตร์ชาติ 20 ปี (พ.ศ. 2561 – 2580) แผนแม่บทภายใต้ยุทธศาสตร์ชาติ 23 ด้าน แผนการปฏิรูปประเทศ 13 ด้าน เป้าหมายการพัฒนาที่ยั่งยืน (Sustainable Development Goal: SDGs) (ร่าง) แผนพัฒนาเศรษฐกิจและสังคมแห่งชาติ ฉบับที่ 13 (พ.ศ. 2566 – 2570) แผนพัฒนาต่าง ๆ และแผนพัฒนาจังหวัด พ.ศ. 2566 – 2570 ซึ่งได้มีการดำเนินการตาม มติคณะกรรมการ บูรณาการนโยบายภาค (ก.บ.ภ.) ครั้งที่ 2/2564 เมื่อวันที่ 14 กรกฎาคม 2564 โดยแผนพัฒนาสถิติ ระดับจังหวัด นราธิวาสฉบับนี้ จะใช้ในการติดตามผลการพัฒนาสถิติและมีการทบทวนรายการสถิติที่อยู่ในแผนอย่างต่อเนื่อง เพื่อให้มั่นใจได้ว่าจังหวัดนราธิวาสจะมีข้อมูลสถิติที่ทันสมัยตามนโยบายการพัฒนาจังหวัด

สารบัญ

บทที่ 1 บทนำ

1.1 หลักการและเหตุผล.....	1
1.2 วัตถุประสงค์การจัดทำแผนพัฒนาสถิติระดับจังหวัด.....	4
1.3 แนวทางการจัดทำแผนพัฒนาสถิติระดับจังหวัด.....	4
1.4 คำอธิบายศัพท์.....	5

บทที่ 2 นโยบายและยุทธศาสตร์ที่เกี่ยวข้องกับการพัฒนาในระดับจังหวัด

2.1 การศึกษานโยบายและยุทธศาสตร์ที่เกี่ยวข้องกับการพัฒนาในระดับจังหวัด.....	8
2.2 การวิเคราะห์ประเด็นการพัฒนาการจังหวัดภายใต้แผนพัฒนาจังหวัดที่เป็นปัจจุบัน ที่สอดคล้องกับนโยบายและยุทธศาสตร์ต่าง ๆ ที่เกี่ยวข้องกับการพัฒนาในระดับจังหวัด.....	18
2.3 การวิเคราะห์สถานการณ์ แนวโน้ม การพัฒนาในระดับจังหวัด.....	31

บทที่ 3 รายการข้อมูลสถิติทางการที่เกี่ยวข้องกับการพัฒนาในระดับจังหวัด

3.1 ประเด็นการพัฒนาที่ 1 : พัฒนาคุณภาพการผลิตและการแปรรูปภาคการเกษตรเพื่อสร้าง มูลค่าเพิ่มให้กับสินค้าเกษตร.....	41
3.2 ประเด็นการพัฒนาที่ 2 : ส่งเสริมศักยภาพภาคอุตสาหกรรม การค้าการลงทุนและ การค้าชายแดนเพื่อรองรับการขยายตัวทางเศรษฐกิจ.....	52
3.3 พัฒนาภาคการท่องเที่ยวและบริการบนฐานภูมิปัญญา วัฒนธรรม และ ทรัพยากรธรรมชาติที่มีคุณภาพ.....	61
3.4 พัฒนาและยกระดับคุณภาพชีวิตของประชาชนและแก้ไขปัญหาความยากจน เพื่อลดความเหลื่อมล้ำ.....	79
3.5 เสริมสร้างความมั่นคงปลอดภัยและความเข้มแข็งให้กับชุมชนบนพื้นฐานสังคม พหุวัฒนธรรมอย่างสันติสุข.....	99
3.6 บริหารจัดการทรัพยากรธรรมชาติและสิ่งแวดล้อมอย่างเป็นระบบเพื่อเป็นฐาน การพัฒนาที่ยั่งยืน.....	108

บทที่ 4 สถานการณ์สถิติทางการ.....

บทที่ 5 ข้อเสนอแนะการพัฒนาการรวบรวมข้อมูลและแผนปฏิบัติการพัฒนาสถิติทางการ.....

ภาคผนวก

ภาคผนวก ก การวิเคราะห์ประเด็นการพัฒนาจังหวัด ภายใต้แผนพัฒนาจังหวัดที่เป็นปัจจุบัน ที่สอดคล้องกับนโยบายและยุทธศาสตร์ต่าง ๆ ที่เกี่ยวข้องกับการพัฒนาในระดับจังหวัด.....	
ภาคผนวก ข ตัวชี้วัดการพัฒนาจังหวัด.....	
ภาคผนวก ค คำอธิบายข้อมูล (Matada).....	

สารบัญภาพ

ภาพ 1	แนวคิดการพัฒนาสถิติทางการ	3
ภาพ 2	กรอบแนวคิดการวิเคราะห์นโยบายและยุทธศาสตร์ที่เกี่ยวข้องกับการพัฒนาในระดับจังหวัด	7
ภาพ 3	ยุทธศาสตร์ชาติ 6 ด้านและการแปลงยุทธศาสตร์สู่การปฏิบัติ	8
ภาพ 4	17 เป้าหมายการพัฒนาที่ยั่งยืน	12
ภาพ 5	การจัดกลุ่ม SDGs ตามปัจจัยที่เชื่อมโยงกันใน 5 มิติ (5P)	13
ภาพ 6	การเชื่อมโยงยุทธศาสตร์ระดับประเทศสู่แผนพัฒนาจังหวัดนราธิวาส (พ.ศ. 2566 – 2570)	26
ภาพ 7	ดัชนีการพัฒนารวมของจังหวัดนราธิวาสเทียบกับค่ากลางประเทศ	30
ภาพ 8	ดัชนีด้านการพัฒนาคน (People) ของจังหวัดนราธิวาสเทียบกับค่ากลางประเทศ	31
ภาพ 9	ดัชนีการพัฒนาด้านเศรษฐกิจและความมั่งคั่ง(Prosperity) ของจังหวัดนราธิวาสเทียบกับค่ากลางประเทศ	32
ภาพ 10	ดัชนีการพัฒนาด้านสิ่งแวดล้อม (Planet) ของจังหวัดนราธิวาสเทียบกับค่ากลางประเทศ	33
ภาพ 11	ดัชนีการพัฒนาด้านสันติภาพและยุติธรรม (Peace) ของจังหวัดนราธิวาสเทียบกับค่ากลางประเทศ	34
ภาพ 12	ดัชนีการพัฒนาด้านความเป็นหุ้นส่วนพัฒนา (Partnership) ของจังหวัดนราธิวาสเทียบกับค่ากลางประเทศ	35
ภาพ 13	ห่วงโซ่คุณค่า (Value Chain) “การเกษตร”	43
ภาพ 14	ห่วงโซ่คุณค่า (Value Chain) “การผลิต”การแปรรูปสินค้าทางการเกษตร ที่มีคุณภาพของจังหวัดนราธิวาส	44
ภาพ 15	ห่วงโซ่คุณค่า (Value Chain) “การพัฒนาเขตเศรษฐกิจพิเศษชายแดนของจังหวัดนราธิวาส”	54
ภาพ 16	ห่วงโซ่คุณค่า (Value Chain) “การท่องเที่ยว”	63
ภาพ 17	ห่วงโซ่คุณค่า (Value Chain) “การท่องเที่ยวของจังหวัดนราธิวาส”	64
ภาพ 18	ห่วงโซ่คุณค่า (Value Chain) “การพัฒนาคุณภาพชีวิตของจังหวัดนราธิวาส”	82
ภาพ 19	ห่วงโซ่คุณค่า (Value Chain) “ความมั่นคงจังหวัดนราธิวาส”	101
ภาพ 20	ห่วงโซ่คุณค่า (Value Chain) “เสริมสร้างความมั่นคงและสังคมสันติสุข”	102
ภาพ 21	ห่วงโซ่คุณค่า (Value Chain) “พื้นที่สีเขียวของจังหวัดนราธิวาส”	110
ภาพ 22	ห่วงโซ่คุณค่า (Value Chain) “การจัดขยะมูลฝอย”	111
ภาพ ก1	การวิเคราะห์ประเด็นการพัฒนาจังหวัด ภายใต้แผนพัฒนาจังหวัดที่เป็นปัจจุบันที่สุดคล้องกับนโยบายและยุทธศาสตร์ต่าง ๆ ที่เกี่ยวข้องกับการพัฒนาในระดับจังหวัด	87
ภาพ ก2	ดัชนีรวมการพัฒนาจังหวัด	90
ภาพ ก3	ดัชนีผสมมิติการพัฒนาคน (People)	91
ภาพ ก4	ดัชนีผสมมิติเศรษฐกิจและความมั่งคั่ง (Prosperity)	92

ภาพ ก5	ดัชนีสมมติสิ่งแวดล้อม (Planet)	93
ภาพ ก6	ดัชนีสมมติสันติภาพและยุติธรรม (Peace)	94
ภาพ ก7	ดัชนีสมมติความเป็นหุ้นส่วนการพัฒนา (Partnership)	95
ภาพ ก8	ดัชนีการพัฒนาระดับจังหวัดนครราชสีมา	96

สารบัญตาราง

ตาราง 1	ความสอดคล้องระหว่างประเด็นหมุดหมายตาม (ร่าง) แผนพัฒนาเศรษฐกิจและสังคมแห่งชาติ ฉบับที่ 13 และประเด็นการพัฒนาจังหวัดของแผนพัฒนาจังหวัดนราธิวาส	17
ตาราง 2	ตัวชี้วัดตาม (ร่าง) แผนพัฒนาเศรษฐกิจและสังคมแห่งชาติ ฉบับที่ 13 และความสอดคล้องระหว่างตัวชี้วัดตามแผนพัฒนาจังหวัดฯ	18
ตาราง 3	การวิเคราะห์ประเด็นการพัฒนาจังหวัดภายใต้แผนพัฒนาจังหวัดที่เป็นปัจจุบันที่สอดคล้องกับยุทธศาสตร์ชาติ (พ.ศ. 2561 – 2580)	19
ตาราง 4	การวิเคราะห์ประเด็นการพัฒนาจังหวัดภายใต้แผนพัฒนาจังหวัดที่เป็นปัจจุบันที่สอดคล้องกับแผนแม่บทภายใต้ยุทธศาสตร์ชาติ	19
ตาราง 5	การวิเคราะห์ประเด็นการพัฒนาจังหวัดภายใต้แผนพัฒนาจังหวัดที่เป็นปัจจุบันที่สอดคล้องกับแผนการปฏิรูปประเทศ 13 ด้าน	20
ตาราง 6	การวิเคราะห์ประเด็นการพัฒนาจังหวัดภายใต้แผนพัฒนาจังหวัดที่เป็นปัจจุบันที่สอดคล้องกับ (ร่าง) แผนพัฒนาเศรษฐกิจและสังคมแห่งชาติ ฉบับที่ 13	20
ตาราง 7	การวิเคราะห์ประเด็นการพัฒนาจังหวัดภายใต้แผนพัฒนาจังหวัดที่เป็นปัจจุบันที่สอดคล้องกับเป้าหมายการพัฒนาที่ยั่งยืน (SDGs)	21
ตาราง 8	การวิเคราะห์ประเด็นการพัฒนาจังหวัดภายใต้แผนพัฒนาจังหวัดที่เป็นปัจจุบันที่สอดคล้องกับ (ร่าง) กรอบแผนพัฒนาภาคตะวันออก	22
ตาราง 9	การวิเคราะห์ประเด็นการพัฒนาจังหวัดภายใต้แผนพัฒนาจังหวัดที่เป็นปัจจุบันที่สอดคล้องกับ แผนพัฒนากลุ่มจังหวัดภาคตะวันออก 2 (พ.ศ. 2566 – 2570)	22
ตาราง 10	การวิเคราะห์ประเด็นการพัฒนาจังหวัด ภายใต้แผนพัฒนาจังหวัดที่เป็นปัจจุบันที่สอดคล้องกับนโยบายและยุทธศาสตร์ต่าง ๆ ที่เกี่ยวข้องกับแผนพัฒนาจังหวัดนราธิวาส (พ.ศ. 2566 – 2570)	23
ตาราง 11	ผังสถิติทางการ “การผลิต การแปรรูปสินค้าเกษตรที่มีคุณภาพของจังหวัดนราธิวาส”	46
ตาราง 12	ผังสถิติทางการ “การพัฒนาเขตเศรษฐกิจพิเศษชายแดนของจังหวัดนราธิวาส”	55
ตาราง 13	ผังสถิติทางการ “การท่องเที่ยวของจังหวัดนราธิวาส”	66
ตาราง 14	ผังสถิติทางการ “การพัฒนาคุณภาพชีวิตของจังหวัดนราธิวาส”	83
ตาราง 15	ผังสถิติทางการ “เสริมสร้างความมั่นคงและความสันติสุข	103
ตาราง 16	ผังสถิติทางการ “พื้นที่สีเขียวของจังหวัดนราธิวาส”	114
ตาราง 17	ผังสถิติทางการ “การจัดการขยะมูลฝอย”	123
ตาราง 18	ผังสถิติทางการ “การรับมือภัยพิบัติด้านน้ำท่วมฉับ”	124
ตาราง 19	ค่าตัวชี้วัดการพัฒนาระดับจังหวัดนราธิวาส	131

บทนำ

1.1 หลักการและเหตุผล

“สถิติ” เป็นข้อมูลที่เกิดจากการจัดเก็บหรือบันทึกข้อมูลที่อยู่รอบตัวเราให้อยู่ในรูปข้อความหรือตัวเลขและนำมาประมวลผลเพื่อใช้ในการวัด ประเมินค่า หรือใช้สถิติเป็นเกณฑ์มาตรฐานสำหรับเปรียบเทียบ การเปลี่ยนแปลงของอดีตและปัจจุบัน ไปจนถึงใช้คาดการณ์ในอนาคต ทำให้สถิติมีความสำคัญต่อทุกระดับ การขับเคลื่อนการพัฒนาประเทศ รัฐบาลจำเป็นต้องมีข้อมูลต่าง ๆ เพื่อใช้ในการกำหนดนโยบายยุทธศาสตร์ วางแผน และติดตามความก้าวหน้าการดำเนินงานตามนโยบายต่าง ๆ โดยเฉพาะอย่างยิ่ง “องค์ความรู้จากสถิติที่เกี่ยวกับสถานการณ์ด้านเศรษฐกิจสังคม และทรัพยากรธรรมชาติและสิ่งแวดล้อมของประเทศ เพื่อกำหนดนโยบาย ขับเคลื่อน และติดตามประเมินผลการดำเนินนโยบายต่าง ๆ”

ด้วยพัฒนาการทางคอมพิวเตอร์และเทคโนโลยีสารสนเทศที่เปลี่ยนแปลงอย่างรวดเร็วทำให้ระบบการจัดเก็บข้อมูลสถิติของประเทศเป็น “ระบบสถิติแบบกระจายงาน” กล่าวคือ หน่วยงานภาครัฐต่างมีระบบจัดเก็บข้อมูลทั้งที่ได้จากการบริหารงาน งานทะเบียน และจากความต้องการเฉพาะของหน่วยงาน เพื่อประมวลเป็นสถิติและสารสนเทศตามความต้องการของหน่วยงานเป็นหลัก ซึ่งการดำเนินงานดังกล่าวมีข้อดีคือ ทำให้หน่วยงานมีข้อมูลใช้เพื่อการตัดสินใจตามภารกิจของหน่วยงานได้ตรงความต้องการ สะดวก และรวดเร็ว แต่ในขณะเดียวกัน การกำหนดนโยบายหรือทิศทางการพัฒนาประเทศควรพัฒนาบนพื้นฐานที่เห็นภาพองค์รวมของทุกส่วนที่เกี่ยวข้อง ไม่อาจพิจารณาแยกส่วนระหว่างด้านเศรษฐกิจ สังคม และสิ่งแวดล้อม จึงจำเป็นต้องมีข้อมูลที่บูรณาการกันเพื่อสะท้อนให้ผู้กำหนดนโยบายได้เห็นภาพรวมผ่านเป้าหมาย เป้าประสงค์และตัวชี้วัดอย่างแท้จริงด้วยสาเหตุดังกล่าว จึงทำให้เกิดปัญหาเมื่อผู้ใช้หรือผู้บริหารต้องการนำข้อมูลจากต่างหน่วยงานมาใช้ประโยชน์ร่วมกันทำได้ยาก เพราะแต่ละหน่วยงานต่างมีวิธีการวัดดูประสงค์ และการจัดเก็บข้อมูลที่แตกต่างกัน

ดังนั้นการที่สังคมไทยจะมีข้อมูลสถิติเพื่อสนับสนุนการวางแผนการพัฒนาประเทศในทิศทางที่ดีขึ้น จำเป็นต้องมีการบริหารจัดการระบบสถิติของประเทศเพื่อแก้ไขปัญหาดังกล่าว โดยสำนักงานสถิติแห่งชาติได้จัดทำแผนแม่บทระบบสถิติประเทศไทยขึ้นเป็นครั้งแรกในปี พ.ศ. 2554 และแผนแม่บทระบบสถิติประเทศไทย ฉบับที่ 2 (พ.ศ. 2559 – 2565) เพื่อให้การแปลงแผนแม่บทระบบสถิติประเทศไทยไปสู่การปฏิบัติเป็นไปอย่างมีประสิทธิภาพ และเกิดผลสัมฤทธิ์อย่างเป็นรูปธรรม สอดรับกับรัฐธรรมนูญแห่งราชอาณาจักรไทย พ.ศ. 2560 มาตรา 258 ข(2) “ให้มีการบูรณาการฐานข้อมูลของ

PAIN POINT ของผู้ใช้ข้อมูลภาครัฐ

- data silo ต่างระบบจัดเก็บต่างเจ้าของ
- วิธีการและช่วงเวลาในการจัดเก็บที่ต่างกัน
- คำนียามต่างกันตามภารกิจ/กฎหมายของหน่วยงาน
- นำมาใช้ประโยชน์ร่วมกันยาก
- ข้อจำกัดด้านบุคลากรและงบประมาณ
- มีข้อมูลซ้ำซ้อน
- มี Data Gap แต่ไม่มีหน่วยงานรับผิดชอบ
- ข้อมูลไม่ถูกต้อง
- ข้อมูลไม่เป็นปัจจุบัน
- มีข้อมูลแต่ผู้ใช้ไม่สามารถเข้าถึงได้
- ฯลฯ

หน่วยงานของรัฐทุกหน่วยงานเข้าด้วยกัน เพื่อให้เป็นระบบข้อมูลเพื่อการบริหารราชการแผ่นดินและการบริการประชาชน” ทั้งในระดับภารกิจ (กระทรวง กรม) และระดับพื้นที่ (จังหวัด)

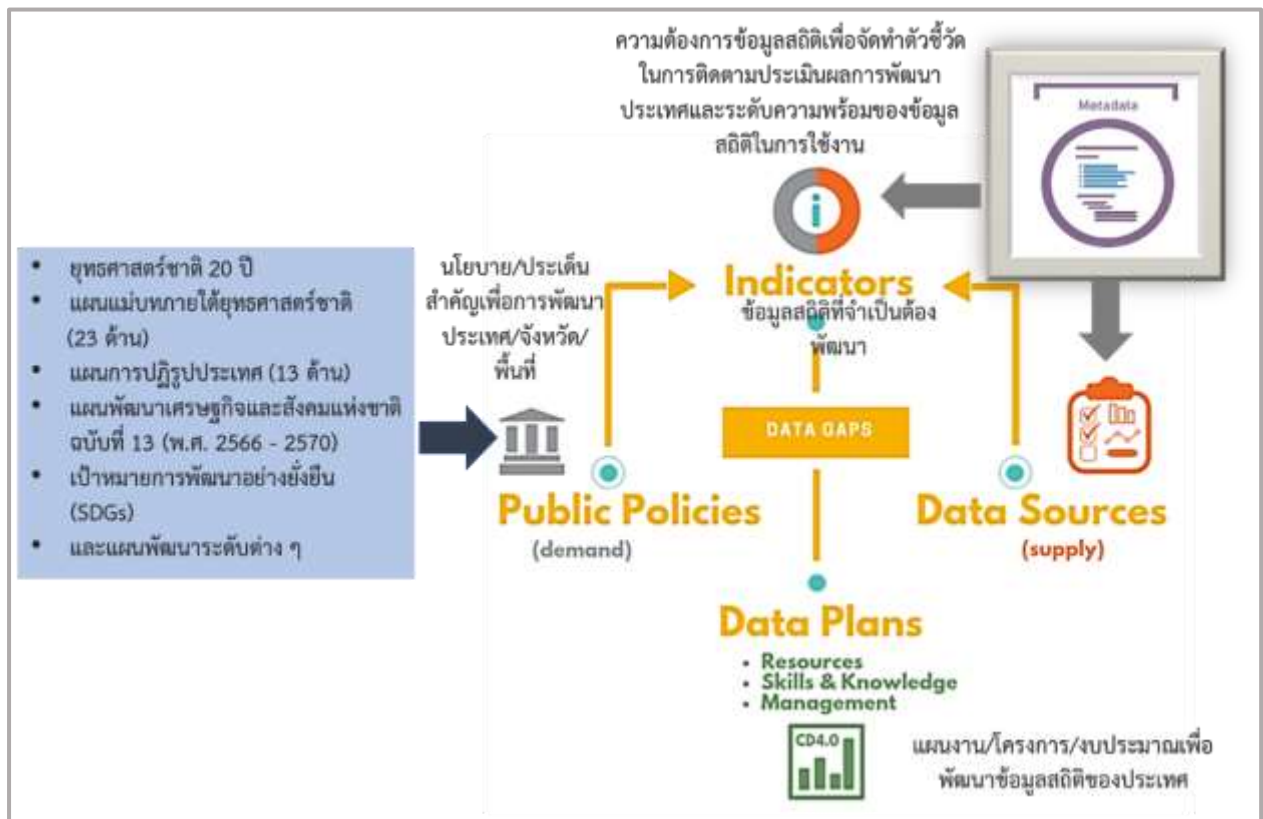
สำนักงานสถิติจังหวัดในฐานะฝ่ายเลขานุการคณะกรรมการสถิติระดับจังหวัดได้มีการพัฒนาข้อมูลสถิติและสารสนเทศระดับพื้นที่ร่วมกับหน่วยงานที่เกี่ยวข้องในระดับพื้นที่ผ่านกลไกของคณะกรรมการสถิติระดับจังหวัด คณะทำงานสถิติระดับจังหวัด โดยได้มีการจัดทำแผนพัฒนาสถิติระดับจังหวัด ขึ้นเป็นครั้งแรกในปี พ.ศ. 2557 ผลลัพธ์คือได้ชุดข้อมูลที่ตอบโจทย์ยุทธศาสตร์จังหวัด ผลิตภัณฑ์ที่มีศักยภาพ (Product Champion) ประเด็นปัญหาสำคัญ (Critical Issue) และแผนพัฒนาสถิติระดับจังหวัดซึ่งเป็นกรอบแนวทางการดำเนินงานเพื่อการพัฒนาการเก็บข้อมูลสถิติที่สำคัญและจำเป็นต่อการบริหารงานยุทธศาสตร์จังหวัด โดยมีแผนพัฒนาจังหวัดและแผนปฏิปทีราชการประจำปี เป็นกลไกในการเชื่อมโยงความต้องการข้อมูลกับแนวทางการพัฒนาข้อมูลสถิติระดับจังหวัด เพื่อให้ได้สถิติทางการ (Official Statistics) ระดับจังหวัด คือ รายการข้อมูลสถิติที่สำคัญและจำเป็นที่ใช้สนับสนุนการตัดสินใจ ที่ได้มาจากกระบวนการจัดทำแผนพัฒนาจังหวัด และแผนปฏิปทีราชการประจำปี ที่นำไปสู่การจัดสรรงบประมาณในแผนงานและโครงการประจำปีของจังหวัด ประกอบด้วย ปัจจัยสู่ความสำเร็จ (Critical Success Factor) ตัวชี้วัด (Key Performance Indicator) และข้อมูลพื้นฐานที่สำคัญ (Baseline Data) รวมทั้งคำอธิบายข้อมูลสถิติทางการ (Official Statistics Metadata) ซึ่งเป็นการอธิบายข้อมูลที่ส่วนราชการดำเนินการจัดเก็บข้อมูลดังกล่าว โดยการขับเคลื่อนจัดทำแผนพัฒนาสถิติระดับจังหวัด (พ.ศ. 2566 – 2570) ดำเนินการผ่านกลไกคณะกรรมการสถิติระดับจังหวัดเพื่อสร้างการมีส่วนร่วมโดยยึดหลักแนวคิด “Demand-Driven” ที่ต้องการผลิตสถิติทางการที่มีคุณภาพบนพื้นฐานของความต้องการใช้สถิติอย่างแท้จริงที่สอดคล้องกับนโยบายสำคัญของประเทศ ได้แก่

- ยุทธศาสตร์ชาติ 20 ปี(พ.ศ. 2561 – 2580)
- แผนแม่บทภายใต้ยุทธศาสตร์ชาติ (23 ด้าน)
- แผนการปฏิรูปประเทศ (13 ด้าน)
- (ร่าง) แผนพัฒนาเศรษฐกิจและสังคมแห่งชาติ ฉบับที่ 13 (พ.ศ. 2566 – 2570)
- เป้าหมายการพัฒนาที่ยั่งยืน (Sustainable Development Goals: SDGs) ที่เชื่อมโยงกับกรอบการจัดทำแผนพัฒนาเศรษฐกิจและสังคมแห่งชาติ ฉบับที่ 13 (พ.ศ. 2566 – 2570)
- แผนยุทธศาสตร์และแผนพัฒนาระดับต่าง ๆ ในประเด็นที่เกี่ยวข้องกับยุทธศาสตร์การพัฒนาจังหวัด
- แผนพัฒนาจังหวัด พ.ศ. 2566 – 2570¹

เพื่อให้ได้รายการข้อมูลสถิติที่ใช้ในการจัดทำตัวชี้วัดในการติดตามผลการพัฒนาประเทศในแต่ละระดับ โดยเฉพาะในระดับพื้นที่ ซึ่งต้องตรวจสอบสถานะรายการข้อมูลสำคัญที่ภาครัฐมีอยู่ (Data Supply) ว่ามีหน่วยงานเจ้าของข้อมูลหรือไม่ (หากเป็นข้อมูลที่เจ้าของข้อมูลเป็นหน่วยงานส่วนราชการส่วนกลาง สำนักงานสถิติแห่งชาติจะทำหน้าที่ประสานต่อไป) ถ้ารายการข้อมูลสถิติมีหน่วยงานเจ้าของข้อมูลแล้ว หน่วยงานเจ้าของข้อมูลจำเป็นต้องจัดทำคำอธิบายข้อมูลหรือเมทาดาทา (Metadata) เพื่อลงทะเบียนนำเข้าสู่

¹นโยบาย หลักเกณฑ์ วิธีการจัดทำแผนพัฒนาจังหวัด และแผนพัฒนากลุ่มจังหวัด พ.ศ. 2566 – 2570 (มติคณะกรรมการบูรณาการนโยบายภาค (ก.บ.ภ.) ครั้งที่ 2/2564 เมื่อวันที่ 14 กรกฎาคม 2564) โดยให้จังหวัดและกลุ่มจังหวัดดำเนินการจัดทำแผนพัฒนาจังหวัด และแผนพัฒนากลุ่มจังหวัด พ.ศ. 2566 – 2570 เพื่อให้แผนทันสถานการณ์ และใช้เป็นกรอบและทิศทางในการจัดทำแผนปฏิปทีราชการประจำปีของจังหวัดและกลุ่มจังหวัด ประจำปีงบประมาณ พ.ศ. 2566 – 2570

ระบบบัญชีข้อมูลภาครัฐหรือ GD Catalog เพื่อให้บริการและให้แน่ใจว่ามีข้อมูลสถิติที่สามารถใช้ในการประเมินและติดตามผลตัวชี้วัดการพัฒนาประเทศในแต่ละระดับได้ ดังภาพ 1



ภาพ 1 แนวคิดการพัฒนาสถิติทางการ

แต่หากมีความจำเป็นต้องมีข้อมูลใด แต่พบว่ายังไม่มีหน่วยงานดำเนินการจัดทำข้อมูล คณะกรรมการสถิติระดับจังหวัดจะพิจารณาขอบหมายหน่วยงานจัดทำข้อมูลนั้นซึ่งกระบวนการดังกล่าวจะนำไปสู่การพัฒนาการจัดทำข้อมูลสถิติทางการในระดับพื้นที่ให้มีข้อมูลที่เพียงพอและตอบโจทย์ความต้องการใช้งานจริงตามความต้องการของผู้ใช้งานได้ รวมทั้งมีข้อมูลสำหรับการติดตามและประเมินผลการพัฒนา ระดับพื้นที่อย่างถูกต้องและมีธรรมาภิบาลดังนั้นคณะกรรมการสถิติระดับจังหวัดจึงได้จัดทำแผนพัฒนาสถิติระดับจังหวัดชุดฉบับนี้ขึ้น เพื่อเป็นเครื่องมือสำคัญในการกำหนดกรอบแนวทางการดำเนินงานเพื่อการพัฒนาการจัดทำข้อมูลสถิติที่สำคัญและจำเป็นต่อการบริหารงานของจังหวัด

1.2 วัตถุประสงค์การจัดทำแผนพัฒนาสถิติระดับจังหวัด

- 1.2.1 เพื่อศึกษาและวิเคราะห์นโยบายและยุทธศาสตร์ตามยุทธศาสตร์ชาติ 20 ปี (พ.ศ. 2561 – 2580) แผนแม่บทภายใต้ยุทธศาสตร์ชาติ (23 ด้าน) แผนการปฏิรูปประเทศ (13 ด้าน) (ร่าง) แผนพัฒนาเศรษฐกิจและสังคมแห่งชาติ ฉบับที่ 13 (พ.ศ. 2566 – 2570) เป้าหมายการพัฒนาที่ยั่งยืน (Sustainable Development Goals: SDGs) (ร่าง) กรอบแผนพัฒนาภาค (พ.ศ. 2566 – 2570) และแผนพัฒนากลุ่มจังหวัด (พ.ศ. 2566 – 2570) ที่สอดคล้องกับแผนพัฒนาจังหวัด (พ.ศ. 2566 – 2570) หรือนโยบายของผู้บริหารในจังหวัด

- 1.2.2 เพื่อจัดทำรายการข้อมูลสถิติทางการที่เกี่ยวข้องกับการพัฒนาในระดับจังหวัดที่สอดคล้องกับแผนยุทธศาสตร์และแผนพัฒนาระดับต่าง ๆ พร้อมทั้งกำหนดหน่วยงานที่มีหน้าที่รับผิดชอบในการจัดทำข้อมูลที่ยังไม่มีหน่วยงานใดดำเนินการ และเชื่อมโยง/บูรณาการข้อมูลในระดับพื้นที่
- 1.2.3 เพื่อสร้างวัฒนธรรมการใช้ข้อมูลสถิติ สนับสนุนการตัดสินใจในระดับพื้นที่ ตลอดจนสร้างโอกาสการเข้าถึงข้อมูลในระดับพื้นที่ของประชาชน
- 1.2.4 เพื่อสร้างเครือข่าย การมีส่วนร่วมของหน่วยงานในระดับพื้นที่ในการผลิตข้อมูลทางสถิติ และการประยุกต์ใช้ข้อมูลเพื่อการตัดสินใจอย่างมีประสิทธิภาพ
- 1.2.5 เพื่อพัฒนาบุคลากรด้านสถิติของหน่วยงานที่เกี่ยวข้อง ให้มีความเป็นมืออาชีพด้านข้อมูลสถิติ และสารสนเทศที่สนับสนุนการพัฒนาในระดับพื้นที่

1.3 แนวทางการจัดทำแผนพัฒนาสถิติระดับจังหวัด

- 1.3.1 ศึกษา ยุทธศาสตร์ชาติ 20 ปี (พ.ศ. 2561 – 2580) แผนแม่บทภายใต้ยุทธศาสตร์ชาติ (23 ด้าน) แผนการปฏิรูปประเทศ (13 ด้าน) และ (ร่าง) แผนพัฒนาเศรษฐกิจและสังคมแห่งชาติ ฉบับที่ 13 (พ.ศ. 2566 – 2570) เป้าหมายการพัฒนาที่ยั่งยืน (Sustainable Development Goals: SDGs) (ร่าง) กรอบแผนพัฒนาภาค (พ.ศ. 2566 – 2570) แผนพัฒนากลุ่มจังหวัด (พ.ศ. 2566 – 2570) แผนพัฒนาจังหวัด (พ.ศ. 2566 – 2570) หรือนโยบายของผู้บริหารในจังหวัด
- 1.3.2 วิเคราะห์ความสอดคล้องเชื่อมโยงระหว่างประเด็นการพัฒนาจังหวัด ตัวชี้วัดการพัฒนาฯ กับแผนยุทธศาสตร์และแผนพัฒนาระดับต่าง ๆ โดยมีการประชุมหารือร่วมกับสำนักงานจังหวัดและหน่วยงานที่เกี่ยวข้อง
- 1.3.3 วิเคราะห์ห่วงโซ่คุณค่าจากแผนแม่บทภายใต้ยุทธศาสตร์ชาติ (23 ด้าน) ซึ่งใช้เป็นกรอบในการจัดทำห่วงโซ่คุณค่าที่สอดคล้องกับแผนพัฒนาจังหวัดโดยมีการประชุมหารือร่วมกับสำนักงานจังหวัดและหน่วยงานที่เกี่ยวข้อง
- 1.3.4 ทบทวนรายการสถิติทางการ 21 สาขา² รายการข้อมูลสถิติทางการในระดับพื้นที่ และสรุปรวบรวมรายการข้อมูลสถิติทางการของแต่ละห่วงโซ่คุณค่าที่เกี่ยวข้องกับการพัฒนาในระดับจังหวัด เพื่อจัดทำเป็นร่างผังสถิติทางการ
- 1.3.5 จัดทำผังสถิติทางการ ที่แสดงชื่อตัวชี้วัดรายการสถิติทางการการจัดจำแนกระดับการนำเสนอผลสถานะและหน่วยงานทั้งนี้สถิติทางการในผังสถิติทางการบางรายการอาจจะยังไม่มีผลิตหรือขาดหน่วยงานที่รับผิดชอบในปัจจุบัน ซึ่งจะต้องได้รับการพิจารณาเป็นส่วนหนึ่งของยุทธศาสตร์การพัฒนาในลำดับต่อไป
- 1.3.6 สรุปข้อเสนอแนะการพัฒนาการจัดเก็บข้อมูลและเสนอแผนการพัฒนาในอนาคต

² สถิติทางการ 21 สาขา ประกอบด้วย ด้านสังคม 9 สาขา ได้แก่ 1) ประชากรศาสตร์ ประชากรและเคหะ 2) แรงงาน 3) การศึกษา 4) ศาสนา ศิลปะ และวัฒนธรรม 5) สุขภาพ 6)สวัสดิการสังคม 7) หญิงและชาย 8) รายได้และรายจ่ายของครัวเรือน 9) ยุติธรรมความมั่นคงการเมือง และการปกครอง ด้านเศรษฐกิจ 11 สาขา ได้แก่ 10) บัญชีประชาชาติ 11) เกษตร และประมง 12) อุตสาหกรรม 13) พลังงาน 14) การค้าและราคา 15) ขนส่ง และโลจิสติกส์ 16) เทคโนโลยีสารสนเทศและการสื่อสาร 17) การท่องเที่ยวและการกีฬา 18) การเงิน การธนาคาร และประกันภัย 19) การคลัง 20) วิทยาศาสตร์ เทคโนโลยีและนวัตกรรม ด้านทรัพยากรธรรมชาติและสิ่งแวดล้อม 21) ทรัพยากรธรรมชาติและสิ่งแวดล้อม

1.4 คำอธิบายศัพท์

- 1.4.1 ห่วงโซ่คุณค่าภายใต้แผนแม่บทภายใต้ยุทธศาสตร์ชาติ (23 ด้าน)³ เป็นองค์ประกอบ (อาจรวมถึงกิจกรรมและกระบวนการต่าง ๆ) ที่มีความสอดคล้องและสัมพันธ์กันเป็นระบบภายใต้แผนแม่บทย่อย ตั้งแต่จุดเริ่มต้นของกระบวนการดำเนินงาน (ต้นทาง) ไปจนกระทั่งสิ้นสุดกระบวนการดำเนินงาน (ปลายทาง) ที่ส่งผลต่อการบรรลุเป้าหมายแผนแม่บทย่อยนั้น ๆ ได้ตามที่กำหนด โดยทางสำนักงานสภาพัฒนาการเศรษฐกิจและสังคมแห่งชาติได้จัดทำ 140 Final Value Chains เพื่อใช้ประกอบการจัดทำโครงการสำคัญต่าง ๆ
- 1.4.2 ห่วงโซ่คุณค่าทั่วไป (Generic Value Chain: GVC)⁴ เป็นห่วงโซ่คุณค่ารูปแบบกลางที่ได้จากการทบทวนประเด็นยุทธศาสตร์การพัฒนาภาพรวมของจังหวัด (กรอบการดำเนินงานปี 2557) สามารถแบ่งแนวทางการพัฒนาเป็น 3 ด้าน คือ เศรษฐกิจ สังคม และทรัพยากรธรรมชาติและสิ่งแวดล้อม ซึ่งประเด็นในแต่ละด้านจะมีประเด็นย่อยรวม 18 เรื่อง ในแต่ละเรื่องจะมีการจัดทำห่วงโซ่คุณค่าแสดงกิจกรรมหลัก (Primary Activities) และกิจกรรมสนับสนุน (Support Activities) โดยกิจกรรมทุกประเภทมีส่วนในการช่วยเพิ่มคุณค่าให้กับสินค้าหรือบริการ หรือลด แกไข ป้องกันปัญหาให้กับประเด็นปัญหาสำคัญที่เลือก โดยแต่ละกิจกรรมในแต่ละข้อต่อของห่วงโซ่คุณค่า (Value Chain: VC) จะแสดงให้เห็นถึงคุณค่า หรือประโยชน์ให้กับการพัฒนาพื้นที่
- 1.4.3 ห่วงโซ่คุณค่าที่สอดคล้องกับแผนพัฒนาจังหวัดเป็นห่วงโซ่คุณค่าของจังหวัดในแต่ละประเด็นการพัฒนาภายใต้แผนพัฒนาจังหวัด โดยใช้ห่วงโซ่คุณค่าภายใต้แผนแม่บทภายใต้ยุทธศาสตร์ชาติ (23 ด้าน) 140 Final Value Chains และห่วงโซ่คุณค่าทั่วไป (Generic Value Chain: GVC) เป็นกรอบในการจัดทำเพื่อให้ได้ห่วงโซ่คุณค่าตามประเด็นการพัฒนาจังหวัดที่ประกอบด้วยกิจกรรมหลัก (Primary Activities) และกิจกรรมสนับสนุน (Support Activities) ที่มีความสอดคล้องและสัมพันธ์กันเป็นระบบ ตั้งแต่จุดเริ่มต้นของกระบวนการดำเนินงาน (ต้นทาง) ไปจนกระทั่งสิ้นสุดกระบวนการดำเนินงาน (ปลายทาง) ที่ส่งผลต่อการบรรลุเป้าหมายประเด็นการพัฒนาจังหวัดได้ตามที่กำหนด
- 1.4.4 แผนพัฒนาสถิติระดับจังหวัด⁵ เป็นเครื่องมือสำคัญในการกำหนดกรอบแนวทางการดำเนินงานเพื่อการพัฒนาการจัดเก็บข้อมูลสถิติที่สำคัญและจำเป็นต่อการบริหารงานยุทธศาสตร์จังหวัดในระยะสั้น 1 ปี และระยะกลาง 4 ปี เพื่อให้เชื่อมโยงกับการจัดทำแผนพัฒนาจังหวัดและสอดคล้องกับแผนยุทธศาสตร์และแผนพัฒนาระดับต่าง ๆ ซึ่งจะกำหนดกิจกรรมต่าง ๆ เพื่อพัฒนาคุณภาพสถิติทางการว่ามีรายการใดบ้าง จะพัฒนาอย่างไร หน่วยงานใดเป็นผู้รับผิดชอบ พร้อมทั้งระบุระยะเวลาที่ต้องดำเนินการด้วย

³ ที่มา: การประชุมเชิงปฏิบัติการการจัดทำโครงการสำคัญ ประจำปีงบประมาณ 2565 เอกสารประกอบการบรรยาย: การวิเคราะห์และประมวลผลห่วงโซ่คุณค่า (Value Chain) ที่ส่งผลต่อการบรรลุเป้าหมายแผนแม่บทย่อย Workshop2 วันที่ 9 ก.ค. 63

⁴ ผลจากการจัดทำโครงการพัฒนาข้อมูลสถิติและสารสนเทศระดับพื้นที่ 76 จังหวัด และ 18 กลุ่มจังหวัด พ.ศ. 2557

⁵ที่มา: ผลจากการจัดทำโครงการพัฒนาข้อมูลสถิติและสารสนเทศระดับพื้นที่ 76 จังหวัด และ 18 กลุ่มจังหวัด พ.ศ. 2557

- 1.4.5 สถิติทางการ(Official Statistics)⁶ หมายถึง ข้อความหรือตัวเลขที่เป็นตัวแทนแสดงถึงคุณลักษณะของสิ่งต่าง ๆ ในประเทศ ที่ประมวลตามความเป็นจริงจากข้อมูลที่เก็บรวบรวมได้ตามหลักวิชาการทางสถิติและเป็นสถิติที่มีความสำคัญต่อการใช้ในการกำหนดนโยบายเพื่อการพัฒนาประเทศ
- 1.4.6 บัญชีสถิติทางการเอกสารแสดงบรรดารายการสถิติทางการเพื่อจัดทำแผนกำหนดความรับผิดชอบในการดำเนินงานทางสถิติตามแผนแม่บท
- 1.4.7 คำอธิบายข้อมูลหรือเมทาดาทา⁷ (Metadata) หมายถึง ข้อมูลที่ใช้อธิบายข้อมูลหลักหรือกลุ่มที่เกี่ยวข้องทั้งกระบวนการเชิงธุรกิจ (ในที่นี้หมายถึง กระบวนการทำงานตามภารกิจของหน่วยงาน) และเชิงเทคโนโลยีสารสนเทศ กฎและข้อจำกัดของข้อมูล และโครงสร้างของข้อมูล เมทาดาทาช่วยให้หน่วยงานสามารถเข้าใจข้อมูล ระบบ และขั้นตอนการทำงานได้ดียิ่งขึ้น โดยการบริหารจัดการเมทาดาทา (Metadata Management) เริ่มตั้งแต่การเก็บรวบรวม การจัดกลุ่ม การดูแล และการควบคุมเมทาดาทา ทั้งนี้ ข้อมูลแต่ละชุดควรมีเมทาดาทาเพื่อให้ผู้ใช้งานทราบเกี่ยวกับชุดข้อมูล เช่น รายละเอียดของชุดข้อมูล สิ่งที่เกี่ยวข้องกับชุดข้อมูล วัตถุประสงค์การนำไปใช้ และฟิลด์ข้อมูล เป็นต้น ซึ่งคำอธิบายชุดข้อมูลประกอบด้วยคำอธิบายข้อมูลจำนวน 14 รายการ สำหรับ 1 ชุดข้อมูล ที่หน่วยงานต้องจัดทำและระบุรายละเอียด ได้แก่ ประเภทข้อมูล ชื่อชุดข้อมูล องค์กร ชื่อผู้ติดต่อ อีเมลผู้ติดต่อ คำสำคัญ รายละเอียด วัตถุประสงค์ หน่วยความถี่ของการปรับปรุงข้อมูล ค่าความถี่ของการปรับปรุงข้อมูล ขอบเขตเชิงภูมิศาสตร์หรือเชิงพื้นที่ แหล่งที่มา รูปแบบการเก็บข้อมูล หมวดหมู่ข้อมูลตามธรรมาภิบาลข้อมูลภาครัฐ และสัญญาอนุญาตให้ใช้ข้อมูล
- 1.4.8 หน่วยงาน⁸หมายถึง ส่วนราชการ รัฐวิสาหกิจ องค์กรมหาชน องค์กรปกครองส่วนท้องถิ่น และหน่วยงานอื่นของรัฐ
- 1.4.9 เจ้าของข้อมูล (Data Owners)⁹ หมายถึง บุคคลที่ทำหน้าที่ตรวจสอบดูแลข้อมูลโดยตรงสร้างความมั่นใจได้ว่าการบริหารจัดการข้อมูลสอดคล้องกับนโยบาย มาตรฐาน กฎระเบียบ หรือกฎหมาย เจ้าของข้อมูลทำการทบทวนและอนุมัติการดำเนินการต่าง ๆ ที่เกี่ยวข้องกับข้อมูล เช่น การเปลี่ยนแปลงเมทาดาทาและเกณฑ์การทำดาตาคleaning (Data Cleansing) นอกจากนี้ยังทำหน้าที่ในการให้สิทธิ์ในการเข้าถึงข้อมูลจัดชั้นความลับของข้อมูล เจ้าของข้อมูลมักจะอยู่ในตำแหน่งบริหาร เช่น ผู้อำนวยการฝ่ายหรือหัวหน้าส่วนงานบุคคลเป็น เจ้าของข้อมูลบุคคล ผู้อำนวยการฝ่ายหรือหัวหน้าส่วนงานการเงินเป็นเจ้าของข้อมูลการเงิน เป็นต้น

⁶ที่มา: แผนแม่บทระบบสถิติประเทศไทย พ.ศ. 2554 – 2558 หน้า 6

⁷ที่มา: (ร่าง) คำอธิบาย ข้อมูลหรือเมทาดาทา (Metadata) สำหรับชุดข้อมูลภาครัฐ

⁸ที่มา: พระราชบัญญัติสถิติ พ.ศ. 2550

⁹ที่มา: ธรรมาภิบาลข้อมูลภาครัฐ หน้า 36

นโยบายและยุทธศาสตร์ที่เกี่ยวข้องกับการพัฒนาในระดับจังหวัด

การขับเคลื่อนในการจัดทำแผนพัฒนาสถิติระดับจังหวัด (พ.ศ. ๒๕๖๖ – ๒๕๗๐) ได้ศึกษายุทธศาสตร์ชาติ ๒๐ ปี (พ.ศ. ๒๕๖๑ – ๒๕๘๐) แผนแม่บทภายใต้ยุทธศาสตร์ชาติ (๒๓ ด้าน) แผนการปฏิรูปประเทศ (๑๓ ด้าน) (ร่าง) แผนพัฒนาเศรษฐกิจและสังคมแห่งชาติ ฉบับที่ ๑๓ (พ.ศ. ๒๕๖๖ – ๒๕๗๐) เป้าหมายการพัฒนาที่ยั่งยืน (Sustainable Development Goals: SDGs) และตัวชี้วัดสากลอื่น ๆ ที่สำคัญ เช่น การจัดอันดับขีดความสามารถในการแข่งขัน (International Institute for Management Development: IMD) ยุทธศาสตร์การพัฒนาของแผนแม่บท/แผนพัฒนาต่าง ๆ/แผนปฏิบัติราชการระดับกระทรวง กรมที่เกี่ยวข้อง (ร่าง) กรอบแผนพัฒนาภาค (พ.ศ. ๒๕๖๖ – ๒๕๗๐) แผนพัฒนากลุ่มจังหวัด (พ.ศ. ๒๕๖๖ – ๒๕๗๐) แผนพัฒนาจังหวัด (พ.ศ. ๒๕๖๖ – ๒๕๗๐) หรือนโยบายของผู้บริหารในจังหวัด เป็นต้น พร้อมทั้งวิเคราะห์ความสอดคล้องเชื่อมโยงระหว่างประเด็น การพัฒนาจังหวัด ตัวชี้วัดการพัฒนากับแผนยุทธศาสตร์และแผนพัฒนาระดับต่าง ๆ เพื่อเป็นกรอบแนวคิด ในการดำเนินการในครั้งนี้ ดังภาพ ๒



ภาพ ๒ กรอบแนวคิดการวิเคราะห์นโยบายและยุทธศาสตร์ที่เกี่ยวข้องกับการพัฒนาในระดับจังหวัด

๒.๑ การศึกษานโยบายและยุทธศาสตร์ที่เกี่ยวข้องกับการพัฒนาในระดับจังหวัด

การจัดทำแผนพัฒนาสถิติระดับจังหวัดนราธิวาส (พ.ศ. ๒๕๖๖ – ๒๕๗๐) ได้มีการศึกษา นโยบาย และยุทธศาสตร์ที่เกี่ยวข้องเพื่อให้เกิดความเชื่อมโยงระหว่างแผนและข้อมูลสถิติที่ใช้ในกำหนดนโยบาย การจัดทำตัวชี้วัดเพื่อติดตามประเมินผล ดังนี้

๒.๑.๑ ยุทธศาสตร์ชาติ ๒๐ ปี (พ.ศ. ๒๕๖๑ – ๒๕๘๐)^{๑๐}

เครื่องมือสำคัญในการบริหารราชการแผ่นดินและใช้เป็นแนวทางในการสนับสนุนการตัดสินใจของผู้บริหาร รวมถึงการวางกรอบการพัฒนาประเทศให้เป็นไปในแนวทางที่เหมาะสมสอดคล้องกับการเปลี่ยนแปลงของประเทศ ทั้งในด้านเศรษฐกิจ สังคม และทรัพยากรธรรมชาติและสิ่งแวดล้อม ได้อย่างมีประสิทธิภาพ เพื่อให้บรรลุวิสัยทัศน์ “ประเทศไทยมีความมั่นคง มั่งคั่ง ยั่งยืน เป็นประเทศที่พัฒนาแล้ว ด้วยการพัฒนาตามหลักปรัชญาของเศรษฐกิจพอเพียง” หรือตามคติพจน์ “มั่นคง มั่งคั่ง ยั่งยืน” ประกอบด้วย ๖ ยุทธศาสตร์โดยมีการแปลงยุทธศาสตร์สู่การปฏิบัติ ดังภาพ ๓ เพื่อยกระดับศักยภาพของประเทศในหลากหลายมิติ พัฒนาคนในทุกมิติและในทุกช่วงวัยให้เป็นคนดี คนเก่ง และมีคุณภาพ สร้างโอกาสและความเสมอภาคทางสังคม สร้างการเติบโตบนคุณภาพชีวิตที่เป็นมิตรกับสิ่งแวดล้อม และมีภาครัฐของประชาชนเพื่อประชาชนและประโยชน์ส่วนรวม

แผนพัฒนาสถิติระดับจังหวัดนราธิวาส (พ.ศ. ๒๕๖๖ – ๒๕๗๐)|



ภาพ ๓ ยุทธศาสตร์ชาติ ๖ ด้านและการแปลงยุทธศาสตร์สู่การปฏิบัติ, สำนักงานสภาพัฒนาการเศรษฐกิจและสังคมแห่งชาติ

¹⁰ ที่มา: ยุทธศาสตร์ชาติ 20 ปี (พ.ศ. 2561 - 2580), ราชกิจจานุเบกษา เล่มที่ 135 ตอนที่ 82 ก

๒.๑.๒ แผนแม่บทภายใต้ยุทธศาสตร์ชาติ^{๑๑}

แผนแม่บทภายใต้ยุทธศาสตร์ชาติเป็นส่วนสำคัญในการถ่ายทอดเป้าหมายและประเด็นยุทธศาสตร์ของยุทธศาสตร์ชาติลงสู่แผนระดับต่าง ๆ ต่อไป ซึ่งได้คำนึงถึงประเด็นร่วมหรือประเด็นตัดข้ามยุทธศาสตร์และการประสานเชื่อมโยงเป้าหมายของแต่ละแผนแม่บทภายใต้ยุทธศาสตร์ชาติให้มีความสอดคล้องไปในทิศทางเดียวกัน โดยแผนแม่บทภายใต้ยุทธศาสตร์ชาติจะประกอบด้วย สถานการณ์และแนวโน้มที่เกี่ยวข้องของแผนแม่บท เป้าหมายและตัวชี้วัดในการดำเนินการ ซึ่งแบ่งช่วงเวลาออกเป็น ๔ ช่วง ช่วงละ ๕ ปี รวมทั้งกำหนดแนวทางการพัฒนา และแผนงาน/โครงการที่สำคัญของแผนแม่บทภายใต้ยุทธศาสตร์ชาติ เพื่อเป็นกรอบในการดำเนินการของหน่วยงานที่เกี่ยวข้องให้บรรลุเป้าหมายการพัฒนาประเทศที่กำหนดไว้ในยุทธศาสตร์ว่า “ประเทศชาติมั่นคง ประชาชนมีความสุข เศรษฐกิจพัฒนาอย่างต่อเนื่อง สังคมเป็นธรรม ฐานทรัพยากรธรรมชาติยั่งยืน” โดยยกระดับศักยภาพของประเทศในหลายมิติ พัฒนาค้นในทุกมิติ และในทุกช่วงวัยให้เป็นคนดี เก่ง และมีคุณภาพ สร้างโอกาสและความเสมอภาคทางสังคม สร้างการเติบโตบนคุณภาพชีวิตที่เป็นมิตรกับสิ่งแวดล้อม และมีภาครัฐของประชาชนเพื่อประชาชนและประโยชน์ส่วนรวม โดยแผนแม่บทภายใต้ยุทธศาสตร์ชาติ มีจำนวน ๒๓ ฉบับ ได้แก่

- ๑) ความมั่นคง
- ๒) การต่างประเทศ
- ๓) การเกษตร
- ๔) อุตสาหกรรมและบริการแห่งอนาคต
- ๕) การท่องเที่ยว
- ๖) พื้นที่และเมืองน่าอยู่อัจฉริยะ
- ๗) โครงสร้างพื้นฐาน ระบบโลจิสติกส์ และดิจิทัล
- ๘) ผู้ประกอบการและวิสาหกิจขนาดกลางและขนาดย่อมยุคใหม่
- ๙) เขตเศรษฐกิจพิเศษ
- ๑๐) การปรับเปลี่ยนค่านิยม และวัฒนธรรม
- ๑๑) ศักยภาพคนตลอดช่วงชีวิต
- ๑๒) การพัฒนาการเรียนรู้
- ๑๓) การเสริมสร้างให้คนไทยมีสุขภาพพลานามัยที่ดี
- ๑๔) ศักยภาพการกีฬา
- ๑๕) พลังทางสังคม
- ๑๖) เศรษฐกิจฐานราก
- ๑๗) ความเสมอภาคและหลักประกันสังคม
- ๑๘) การเติบโตอย่างยั่งยืน
- ๑๙) การบริหารจัดการน้ำทั้งระบบ
- ๒๐) การบริการประชาชนและประสิทธิภาพภาครัฐ
- ๒๑) การต่อต้านการทุจริตและประพฤติมิชอบ
- ๒๒) กฎหมายและกระบวนการยุติธรรม
- ๒๓) การวิจัยและพัฒนานวัตกรรม

¹¹ ที่มา: สรุปสาระสำคัญแผนแม่บทภายใต้ยุทธศาสตร์ชาติ (พ.ศ. 2561 - 2580), สำนักงานสภาพัฒนาการเศรษฐกิจและสังคมแห่งชาติ

แผนแม่บทภายใต้ยุทธศาสตร์ชาติทั้ง ๒๓ ฉบับ เป็นการกำหนดประเด็นในลักษณะที่มีการบูรณาการ และเชื่อมโยงระหว่างยุทธศาสตร์ชาติด้านที่เกี่ยวข้อง และประเด็นการพัฒนาจะมีความซ้ำซ้อนกันระหว่าง แผนแม่บทฯ เพื่อให้ส่วนราชการสามารถนำแผนแม่บทฯ ไปใช้ในทางปฏิบัติได้อย่างมีประสิทธิภาพ และ ป้องกันการเกิดความสับสน โดยแผนแม่บทภายใต้ยุทธศาสตร์ชาติเป็นแผนระดับที่ ๒ ที่มีความสำคัญในการ เป็นแนวทางการพัฒนาและขับเคลื่อนประเทศเพื่อให้บรรลุเป้าหมายของยุทธศาสตร์ และถ่ายทอดไปสู่ แนวทางในการปฏิบัติในแผนระดับที่ ๓ ของหน่วยงาน ตามมติคณะรัฐมนตรีเมื่อวันที่ ๔ ธันวาคม ๒๕๖๐

นอกจากนี้ สำนักงานสภาพัฒนาการเศรษฐกิจและสังคมแห่งชาติได้จัดทำห่วงโซ่คุณค่าของประเทศไทย^{๑๒} (Final Value Chain Thailand) ที่ส่งผลให้บรรลุ ๑๔๐ เป้าหมายแผนแม่บทย่อย ภายใต้แผนแม่บทภายใต้ ยุทธศาสตร์ (ฉบับแก้ไข ปี ๒๕๖๖)

๒.๑.๓ แผนการปฏิรูปประเทศ (ฉบับปรับปรุง)^{๑๓}

แผนการปฏิรูปประเทศ (ฉบับปรับปรุง) เป็นแผนระดับที่ ๒ ตามมติคณะรัฐมนตรี เมื่อวันที่ ๔ ธันวาคม ๒๕๖๐ โดยส่งผลการบรรลุเป้าหมายของยุทธศาสตร์ชาติ และแผนแม่บทภายใต้ยุทธศาสตร์ ซึ่งทุกหน่วยงานต้องดำเนินการตามกิจกรรมปฏิรูปประเทศที่จะส่งผลให้เกิดการเปลี่ยนแปลงต่อประชาชน อย่างมีนัยสำคัญ (Big Rock) นำไปสู่การปฏิบัติตามหลักความสัมพันธ์เชิงเหตุและผล (Causal Relationship: XYZ) เพื่อให้บรรลุผลสัมฤทธิ์ตามเป้าหมายของยุทธศาสตร์ชาติของแต่ละช่วงเวลา ๕ ปี โดยแผนการปฏิรูป ประเทศ ฉบับปรับปรุงจะดำเนินการคู่ขนานไปกับเล่มแผนการปฏิรูปประเทศฉบับเดิมที่ประกาศใช้เมื่อเดือน เมษายน ๒๕๖๑ ที่เป็นกิจกรรมในลักษณะภารกิจปกติของหน่วยงาน ซึ่งแผนการปฏิรูปประเทศ ๑๓ ด้าน ได้แก่ ด้านการเมือง ด้านการบริหารราชการแผ่นดิน ด้านกฎหมาย ด้านกระบวนการยุติธรรม ด้านเศรษฐกิจ ด้านทรัพยากรธรรมชาติและสิ่งแวดล้อม ด้านสาธารณสุข ด้านสื่อสารมวลชน เทคโนโลยีสารสนเทศ ด้านสังคม ด้านพลังงาน ด้านการป้องกันและปราบปรามการทุจริตและประพฤติมิชอบ ด้านการศึกษา ด้านวัฒนธรรม กีฬาแรงงาน และการพัฒนาทรัพยากรมนุษย์

๒.๑.๔ (ร่าง) แผนพัฒนาเศรษฐกิจและสังคมแห่งชาติ ฉบับที่ ๑๓ (พ.ศ. ๒๕๖๖ – ๒๕๗๐)^{๑๔}

(ร่าง) แผนพัฒนาเศรษฐกิจและสังคมแห่งชาติ ฉบับที่ ๑๓ (พ.ศ. ๒๕๖๖ – ๒๕๗๐) เป็น แผนพัฒนาฯ ฉบับแรกที่เริ่มต้นกระบวนการยกร่างกรอบแผนแม่บทภายใต้ยุทธศาสตร์ชาติและจะมีผลในการ ใช้เป็นกรอบเพื่อกำหนดแผนแม่บทภายใต้ยุทธศาสตร์ชาติ และแผนปฏิบัติการในช่วง ๕ ปีที่สองของ ยุทธศาสตร์ชาติ ๒๐ ปี โดยการกำหนดทิศทางการพัฒนาประเทศในระยะของแผนพัฒนาฯ ได้น้อมนำปรัชญา ของเศรษฐกิจพอเพียงมาเป็นหลักในการขับเคลื่อนและวางแผนการพัฒนาประเทศ ไปสู่การบรรลุเป้าหมายใน มิติต่าง ๆ ภายใต้ยุทธศาสตร์ชาติได้อย่างเป็นรูปธรรม ซึ่งการกำหนดทิศทางการพัฒนาประเทศในระยะต่อไป จึงจำเป็นต้องให้ความสำคัญกับปัจจัยทั้งภายนอกและภายใน ตลอดจนผลจากการเปลี่ยนแปลงของปัจจัยที่จะ มีอิทธิพลต่อโครงสร้างและองค์ประกอบของประเทศในทุกมิติ เพื่อนำมาประมวลผลประกอบการกำหนดทิศ ทางการพัฒนาประเทศที่ควรจะมีไปในอนาคต บนหลักปรัชญาของเศรษฐกิจพอเพียงที่สอดคล้องกับ เป้าหมายการพัฒนาที่ยั่งยืนของโลก (SDGs)

¹² ที่มา: ห่วงโซ่คุณค่าของประเทศไทย (Value Chain Thailand) (ฉบับแก้ไขปี 2566) , สำนักงานสภาพัฒนาการเศรษฐกิจและสังคมแห่งชาติ

¹³ ที่มา: แผนการปฏิรูปประเทศ (ฉบับปรับปรุง) , สำนักงานสภาพัฒนาการเศรษฐกิจและสังคมแห่งชาติ

¹⁴ ที่มา: (ร่าง) แผนพัฒนาเศรษฐกิจและสังคมแห่งชาติ ฉบับที่ 13 (พ.ศ. 2566 - 2570) ตุลาคม 2564

(ร่าง) แผนพัฒนาฯ ฉบับที่ ๑๓ มีจุดมุ่งหมายเพื่อขับเคลื่อนการพัฒนาประเทศให้สามารถบรรลุผลตามเป้าหมายการพัฒนาระยะยาวที่กำหนดไว้ในยุทธศาสตร์ชาติ โดยมุ่งหวังให้แผนพัฒนาฯ ฉบับที่ ๑๓ (พ.ศ. ๒๕๖๖ - ๒๕๗๐) ทำหน้าที่เป็นกลไกในการขับเคลื่อนที่มีลำดับความสำคัญสูงต่อการพัฒนาประเทศในระยะ ๕ ปี และเพื่อผลักดันให้ประเทศสามารถก้าวข้ามความท้าทายต่าง ๆ เพื่อขับเคลื่อนสู่ความเจริญเติบโตที่ทุกภาคส่วนได้รับประโยชน์อย่างเท่าเทียมกัน โดยมีวัตถุประสงค์เพื่อพลิกโฉมประเทศไทยสู่ “สังคมก้าวหน้า เศรษฐกิจสร้างมูลค่าอย่างยั่งยืน” จึงได้กำหนดเป้าหมายหลัก ๕ ประการ ประกอบด้วย

- ๑) การปรับโครงสร้างการผลิตสู่เศรษฐกิจฐานนวัตกรรม
- ๒) การพัฒนาคนสำหรับโลกยุคใหม่
- ๓) การมุ่งสู่สังคมแห่งโอกาสและความเป็นธรรม
- ๔) การเปลี่ยนผ่านไปสู่ความยั่งยืน
- ๕) การเสริมสร้างความสามารถของประเทศในการรับมือกับความเสี่ยงและการเปลี่ยนแปลงภายใต้บริบทโลกใหม่

ดังนั้น (ร่าง) แผนพัฒนาฯ ฉบับที่ ๑๓ จึงได้กำหนดหมวดหมู่การพัฒนา จำนวน ๑๓ ประการ ที่มีลักษณะเชิงบูรณาการ ซึ่งสามารถนำไปสู่การพัฒนาทั้งในด้านเศรษฐกิจ สังคม ทรัพยากรธรรมชาติและสิ่งแวดล้อมไปพร้อม ๆ กัน ทำให้หมวดหมู่แต่ละประการสามารถสนับสนุนเป้าหมายหลักได้มากกว่าหนึ่งข้อ โดยหมวดหมู่ทั้ง ๑๓ ประการ แบ่งออกได้เป็น ๔ มิติ ดังนี้

๑) มิติภาคการผลิตและบริการเป้าหมาย

- หมวดหมู่ที่ ๑ ไทยเป็นประเทศชั้นนำด้านสินค้าเกษตรและเกษตรแปรรูปมูลค่าสูง
- หมวดหมู่ที่ ๒ ไทยเป็นจุดหมายของการท่องเที่ยวที่เน้นคุณภาพและความยั่งยืน
- หมวดหมู่ที่ ๓ ไทยเป็นฐานการผลิตยานยนต์ไฟฟ้าที่สำคัญของโลก
- หมวดหมู่ที่ ๔ ไทยเป็นศูนย์กลางทางการแพทย์และสุขภาพมูลค่าสูง
- หมวดหมู่ที่ ๕ ไทยเป็นประตูการค้าการลงทุนและยุทธศาสตร์ทางโลจิสติกส์ที่สำคัญของภูมิภาค
- หมวดหมู่ที่ ๖ ไทยเป็นศูนย์กลางด้านดิจิทัลและอุตสาหกรรมอิเล็กทรอนิกส์อัจฉริยะของอาเซียน

๒) มิติโอกาสและความเสมอภาคทางเศรษฐกิจและสังคม

- หมวดหมู่ที่ ๗ ไทยมีวิสาหกิจขนาดกลางและขนาดย่อมที่เข้มแข็ง มีศักยภาพสูง และสามารถแข่งขันได้
- หมวดหมู่ที่ ๘ ไทยมีพื้นที่และเมืองอัจฉริยะที่น่าอยู่ ปลอดภัย เติบโตได้อย่างยั่งยืน
- หมวดหมู่ที่ ๙ ไทยมีความยากจนข้ามรุ่นลดลง และคนไทยทุกคนมีความคุ้มครองทางสังคมที่เพียงพอ เหมาะสม

๓) มิติความยั่งยืนของทรัพยากรธรรมชาติและสิ่งแวดล้อม

- หมวดหมู่ที่ ๑๐ ไทยมีเศรษฐกิจหมุนเวียนและสังคมคาร์บอนต่ำ
- หมวดหมู่ที่ ๑๑ ไทยสามารถลดความเสี่ยงและผลกระทบจากภัยธรรมชาติและ การเปลี่ยนแปลงสภาพภูมิอากาศ

๔) มิติปัจจัยผลักดันการพลิกโฉมประเทศ

หมวดหมู่ที่ ๑๒ ไทยมีกำลังคนสมรรถนะสูง มุ่งเรียนรู้อย่างต่อเนื่อง ตอบโจทย์การพัฒนาแห่งอนาคต

หมวดหมู่ที่ ๑๓ ไทยมีภาครัฐที่ทันสมัย มีประสิทธิภาพ และตอบโจทย์ประชาชน

๒.๑.๕ การพัฒนาที่ยั่งยืน (Sustainable Development)^{๑๕}

การพัฒนาที่ยั่งยืน (Sustainable Development) คือ แนวทางการพัฒนาที่ตอบสนองความต้องการของคนรุ่นปัจจุบัน โดยไม่ลดทอนความสามารถในการตอบสนอง ความต้องการของคนรุ่นหลัง (Brundtland Report, ๑๙๘๗) โดยการบรรลุการพัฒนาที่ยั่งยืน มีองค์ประกอบสำคัญ ๓ ประการ ได้แก่ การเติบโตทางเศรษฐกิจ (Economic Growth) ความครอบคลุมทางสังคม (Social Inclusion) และการคุ้มครองสิ่งแวดล้อม (Environmental Protection)



ภาพ ๔ ๑๗ เป้าหมายการพัฒนาที่ยั่งยืน, สำนักงานสภาพัฒนาการเศรษฐกิจและสังคมแห่งชาติ

¹⁵ ที่มา: สำนักงานสภาพัฒนาการเศรษฐกิจและสังคมแห่งชาติ, <https://sdgs.nesdc.go.th/>

ในการประชุมสมัชชาสหประชาชาติสมัยสามัญ ครั้งที่ ๗๐ เมื่อวันที่ ๒๕ กันยายน ๒๕๕๘ ณ สำนักงานใหญ่สหประชาชาติ ประเทศไทยและประเทศสมาชิกสหประชาชาติรวม ๑๙๓ ประเทศ ร่วมลงนามรับรองวาระการพัฒนาที่ยั่งยืน ค.ศ. ๒๐๓๐ (๒๐๓๐ Agenda for Sustainable Development) ซึ่งเป็นกรอบการพัฒนาของโลกเพื่อร่วมกันบรรลุการพัฒนาทางสังคม เศรษฐกิจ และสิ่งแวดล้อมอย่างยั่งยืน โดยไม่ทิ้งใครไว้ข้างหลัง ภายในปี ค.ศ. ๒๐๓๐ โดยกำหนดให้มีเป้าหมายการพัฒนาที่ยั่งยืน (Sustainable Development Goals: SDGs) เป็นแนวทางให้แต่ละประเทศดำเนินการร่วมกัน

เป้าหมายการพัฒนาที่ยั่งยืน (SDGs) ๑๗ เป้าหมาย ประกอบไปด้วย ๑๖๙ เป้าหมายย่อย (SDG Targets) ที่มีความเป็นสากล เชื่อมโยงและเกื้อหนุนกัน และกำหนดให้มี ๒๔๗ ตัวชี้วัด เพื่อใช้ติดตามและประเมินความก้าวหน้าของการพัฒนา โดยสามารถจัดกลุ่ม SDGs ตามปัจจัยที่เชื่อมโยงกันใน ๕ มิติ (๕P) ได้แก่



ภาพ 5 การจัดกลุ่ม SDGs ตามปัจจัยที่เชื่อมโยงกันใน 5 มิติ (5P)

- ๑) **การพัฒนาคน (People)** ให้ความสำคัญกับการขจัดปัญหาความยากจนและความหิวโหย และลดความเหลื่อมล้ำในสังคม ประกอบด้วย
 - เป้าหมายที่ ๑: ขจัดความยากจน
 - เป้าหมายที่ ๒: ยุติความหิวโหย บรรลุความมั่นคงทางอาหารและยกระดับโภชนาการสำหรับทุกคนในทุกวัย
 - เป้าหมายที่ ๓: สร้างหลักประกันว่าคนมีชีวิตที่มีสุขภาพดีและส่งเสริมสวัสดิภาพสำหรับทุกคนในทุกวัย
 - เป้าหมายที่ ๔: สร้างหลักประกันว่าทุกคนมีการศึกษาที่มีคุณภาพอย่างครอบคลุมและเท่าเทียม และสนับสนุนโอกาสในการเรียนรู้ตลอดชีวิต
 - เป้าหมายที่ ๕: บรรลุความเท่าเทียมระหว่างเพศ และเสริมสร้างความเข้มแข็งให้แก่สตรีและเด็กหญิง
- ๒) **สิ่งแวดล้อม (Planet)** ให้ความสำคัญกับการปกป้องและรักษาทรัพยากรธรรมชาติและสภาพภูมิอากาศเพื่อพลเมืองโลกรุ่นต่อไป ประกอบด้วย
 - เป้าหมายที่ ๗: สร้างหลักประกันให้ทุกคนสามารถเข้าถึงพลังงานสมัยใหม่ที่ยั่งยืนในราคาที่ย่อมเยา
 - เป้าหมายที่ ๘: ส่งเสริมการเติบโตทางเศรษฐกิจที่ต่อเนื่อง ครอบคลุม และยั่งยืน การจ้างงานเต็มที่ มีผลิตภาพ และการมีงานที่เหมาะสมสำหรับทุกคน
 - เป้าหมายที่ ๙: สร้างโครงสร้างพื้นฐานที่มีความทนทาน ส่งเสริมการพัฒนาอุตสาหกรรมที่ครอบคลุมและยั่งยืน และส่งเสริมนวัตกรรม
 - เป้าหมายที่ ๑๐: ลดความไม่เสมอภาคภายในประเทศและระหว่างประเทศ

เป้าหมายที่ ๑๑: ทำให้เมืองและการตั้งถิ่นฐานของมนุษย์มีความครอบคลุม ปลอดภัย มีภูมิทัศน์ทันทและยั่งยืน

๓) เศรษฐกิจและความมั่งคั่ง (Prosperity) ส่งเสริมให้ประชาชนมีความเป็นอยู่ที่ดีและสอดคล้องกับธรรมชาติ ประกอบด้วย

เป้าหมายที่ ๖: สร้างหลักประกันว่าจะมีการจัดให้มีน้ำและสุขอนามัยสำหรับทุกคนและมีการบริหารจัดการที่ยั่งยืน

เป้าหมายที่ ๑๒: สร้างหลักประกันให้มีรูปแบบการผลิตและการบริโภคที่ยั่งยืน

เป้าหมายที่ ๑๓: เร่งต่อสู้กับการเปลี่ยนแปลงสภาพภูมิอากาศและผลกระทบที่เกิดขึ้น

เป้าหมายที่ ๑๔: อนุรักษ์และใช้ประโยชน์จากมหาสมุทร ทะเล และทรัพยากรทางทะเลอย่างยั่งยืนเพื่อการพัฒนาที่ยั่งยืน

เป้าหมายที่ ๑๕: ปกป้อง ปันฟู และสนับสนุนการใช้ระบบนิเวศบนบกอย่างยั่งยืน จัดการป่าไม้อย่างยั่งยืนต่อสู้การกลายสภาพเป็นทะเลทราย หยุดการเสื่อมโทรมของที่ดินและฟื้นสภาพกลับมาใหม่ และหยุดการสูญเสียความหลากหลายทางชีวภาพ

๔) สันติภาพและความยุติธรรม (Peace) ยึดหลักการอยู่ร่วมกันอย่างสันติ มีสังคมที่สงบสุขและไม่แบ่งแยก ประกอบด้วย

เป้าหมายที่ ๑๖: ส่งเสริมสังคมที่สงบสุขและครอบคลุมเพื่อการพัฒนาที่ยั่งยืน ให้ทุกคนเข้าถึงความยุติธรรมและสร้างสถาบันที่มีประสิทธิภาพลัทธิฝักใฝ่ชอบและครอบคลุมในทุกระดับ

๕) ความเป็นหุ้นส่วนการพัฒนา (Partnership) ความร่วมมือของทุกภาคส่วนในการขับเคลื่อน

วาระการพัฒนาที่ยั่งยืน ประกอบด้วย

เป้าหมายที่ ๑๗: เสริมความเข้มแข็งให้แก่กลไกการดำเนินงานและฟื้นฟูสภาพหุ้นส่วนความร่วมมือระดับโลกสำหรับการพัฒนาที่ยั่งยืน

๒.๑.๖ (ร่าง) กรอบแผนพัฒนาภาคใต้ชายแดน (พ.ศ. ๒๕๖๖ – ๒๕๗๐)^{๑๖}

(ร่าง) กรอบแผนพัฒนาภาคใต้ชายแดน (พ.ศ. ๒๕๖๖ – ๒๕๗๐) มีเป้าหมายการพัฒนาที่มุ่งพัฒนาสู่ “ฐานเศรษฐกิจชายแดนที่มั่นคง บนสังคมพหุวัฒนธรรม” โดยเน้นการพัฒนาเมืองเศรษฐกิจชายแดนเชื่อมโยงประเทศเพื่อนบ้าน การพัฒนาประสิทธิภาพการผลิตสินค้าเกษตรและอุตสาหกรรมเกษตรแปรรูปมูลค่าสูงเพื่อการส่งออก บนพื้นฐานทรัพยากรที่สมดุลควบคู่กับการยกระดับคุณภาพชีวิตประชาชนภายใต้สังคมพหุวัฒนธรรมให้มีวิถีชีวิตที่ยั่งยืนและสงบสุข

เป้าหมาย

๑) อัตราการเจริญเติบโตทางเศรษฐกิจของภาคใต้ชายแดนขยายตัวเพิ่มขึ้น

๒) สัมประสิทธิ์ความไม่เสมอภาค (Gini Coefficient) ในการกระจายรายได้ของภาคใต้ชายแดนลดลง

¹⁶ ที่มา: https://www.nesdc.go.th/ewt_dl_link.php?nid=11684&filename=index

ประเด็นการพัฒนาเพื่อให้บรรลุผลตามทิศทางการพัฒนาภาคตะวันออก มีดังนี้

- ๑) พัฒนาคุณภาพการผลิตและการแปรรูปเพื่อสร้างมูลค่าเพิ่มให้กับสินค้าเกษตรหลักของภาค
- ๒) พัฒนาเมืองเศรษฐกิจชายแดนให้เป็นเมืองการค้าเมืองท่องเที่ยว และจุดเชื่อมโยงกับพื้นที่เศรษฐกิจของประเทศเพื่อนบ้านและอาเซียนตอนใต้และพัฒนาเมืองยะลาศูนย์กลางเศรษฐกิจของภาคใต้ชายแดน
- ๓) ยกระดับคุณภาพชีวิต รายได้ การศึกษา สมรรถนะแรงงาน และสาธารณสุข เพื่อวิถีชีวิตที่ยั่งยืนและสันติสุข
- ๔) อนุรักษ์และฟื้นฟูทรัพยากรธรรมชาติและสิ่งแวดล้อมเพื่อเป็นฐานการผลิตของภาคและการบริหารจัดการสิ่งแวดล้อมเพื่อลดความเสี่ยงจากภัยธรรมชาติ

๒.๑.๗ แผนพัฒนากลุ่มจังหวัดภาคใต้ชายแดน พ.ศ. ๒๕๖๖ – ๒๕๗๐^{๑๗}

๒.๑.๗ แผนพัฒนากลุ่มจังหวัดภาคใต้ชายแดน พ.ศ. ๒๕๖๖ – ๒๕๗๐^{๑๘}

กลุ่มจังหวัดภาคใต้ชายแดน ประกอบด้วย จังหวัดยะลา จังหวัดปัตตานี จังหวัดนราธิวาส มีเป้าหมายการพัฒนาของกลุ่มจังหวัดภาคใต้ชายแดน “ศูนย์กลางการเกษตร การท่องเที่ยวและอุตสาหกรรม การค้าชายแดน บนสังคมพหุวัฒนธรรมเข้มแข็งอย่างยั่งยืน”

วัตถุประสงค์

- ๑) เพื่อลดปัญหาความยากจนของเกษตรกรรายส่งเสริมการทำเกษตรประณีต เกษตรผสมผสานเกษตรแปลงใหญ่
- ๒) เพื่อเพิ่มมูลค่าผลผลิตทางการเกษตร ปศุสัตว์ ประมง โดยส่งเสริมการแปรรูป ยกระดับอุตสาหกรรมและพัฒนาระบบตลาด
- ๓) เพื่อยกระดับความยั่งยืนด้านเศรษฐกิจ โดยการขับเคลื่อนโมเดลเศรษฐกิจ BCG (เศรษฐกิจชีวภาพ เศรษฐกิจหมุนเวียน เศรษฐกิจสีเขียว)
- ๔) เพื่อยกระดับการท่องเที่ยว การค้าชายแดนโดยเชื่อมโยงพื้นที่เศรษฐกิจของประเทศเพื่อนบ้านและอาเซียน
- ๕) เพื่อเพิ่มขีดความสามารถของทรัพยากรมนุษย์ทั้งทักษะฝีมือแรงงาน ระดับและคุณภาพการศึกษา โดยส่งเสริมการเรียนรู้ตลอดชีวิต รวมถึงการจัดการทรัพยากรธรรมชาติและสิ่งแวดล้อม และสร้างสังคมเข้มแข็งยั่งยืนด้วยทุนพหุวัฒนธรรมและการมีระบบสุขภาพที่ดี

ประเด็นการพัฒนากลุ่มจังหวัด

ประเด็นการพัฒนาที่ ๑ : พัฒนาคุณภาพการผลิตและการแปรรูปสินค้าเกษตรหลักของกลุ่มจังหวัด

ประเด็นการพัฒนาที่ ๒ : พัฒนาและยกระดับการท่องเที่ยว

ประเด็นการพัฒนาที่ ๓ : พัฒนาเศรษฐกิจและส่งเสริมอุตสาหกรรมการค้าชายแดน

¹⁷ ที่มา: http://www.prachinburi.go.th/EP2/Eastern_Province2.htm

¹⁸ ที่มา: http://www.prachinburi.go.th/EP2/Eastern_Province2.htm

ประเด็นการพัฒนาที่ ๔ : ยกระดับคุณภาพชีวิต รายได้ การศึกษา สมรรถนะแรงงาน และ
สาธารณสุข เพื่อวิถีชีวิตที่ยั่งยืนและสันติสุข

๒.๑.๘ แผนพัฒนาจังหวัดนราธิวาส พ.ศ. ๒๕๖๖ – ๒๕๗๐^{๑๙}

แผนพัฒนาจังหวัดนราธิวาส (พ.ศ. ๒๕๖๖ – ๒๕๗๐) จัดทำขึ้นเพื่อให้จังหวัดนราธิวาสมีทิศทางการดำเนินงานที่ชัดเจน สอดคล้องเชื่อมโยงกับยุทธศาสตร์ชาติ แผนแม่บทภายใต้ยุทธศาสตร์ชาติ แผนการปฏิรูปประเทศ แผนพัฒนาเศรษฐกิจและสังคมแห่งชาติ นโยบายรัฐบาล แผนรายสาขาต่าง ๆ ข้อเสนอการนายกรัฐมนตรี้ แผนพัฒนาภาค และบริบทที่เกี่ยวข้อง รวมทั้งใช้เป็นแนวทางในการขับเคลื่อนการดำเนินงานและการติดตามประเมินผลได้อย่างมีประสิทธิภาพและบรรลุผลสัมฤทธิ์ ซึ่งได้มีการกำหนดเป้าหมายการพัฒนาพันธกิจ ประเด็นการพัฒนา เป้าประสงค์ ตัวชี้วัดความสำเร็จตามเป้าหมายการพัฒนาและแนวทางการพัฒนาจังหวัด

เป้าหมายการพัฒนาจังหวัด : จากผลการวิเคราะห์แวดล้อม (SWOT) ของจังหวัด ทั้งจุดแข็ง จุดอ่อน โอกาสและข้อจำกัดในการพัฒนาจังหวัด ซึ่งจังหวัดนราธิวาส จึงได้กำหนดเป้าหมายการพัฒนาจังหวัดร่วมกันว่า “เศรษฐกิจมั่นคง การค้าเฟื่องฟู นราน่าอยู่ มุ่งสู่สันติสุขอย่างยั่งยืน”

ประเด็นการพัฒนาจังหวัดนราธิวาส

- ๑) พัฒนาคุณภาพการผลิตและการแปรรูปภาคการเกษตรเพื่อสร้างมูลค่าเพิ่มให้กับสินค้าเกษตร
- ๒) ส่งเสริมศักยภาพภาคอุตสาหกรรม การค้าการลงทุนและการค้าชายแดนเพื่อรองรับการขยายตัวทางเศรษฐกิจ
- ๓) พัฒนากิจการท่องเที่ยวและบริการบนฐานภูมิปัญญา วัฒนธรรม และทรัพยากรธรรมชาติที่มีคุณภาพ
- ๔) พัฒนาและยกระดับคุณภาพชีวิตของประชาชนและแก้ไขปัญหาความยากจนเพื่อลดความเหลื่อมล้ำ
- ๕) เสริมสร้างความมั่นคงปลอดภัยและความเข้มแข็งให้กับชุมชนบนพื้นฐานสังคม พหุวัฒนธรรมอย่างสันติสุข
- ๖) บริหารจัดการทรัพยากรธรรมชาติและสิ่งแวดล้อมอย่างเป็นระบบเพื่อเป็นฐานการพัฒนาที่ยั่งยืน

๒.๒ การวิเคราะห์ประเด็นการพัฒนาจังหวัดภายใต้แผนพัฒนาจังหวัดที่เป็นปัจจุบัน ที่สอดคล้องกับนโยบายและยุทธศาสตร์ต่าง ๆ ที่เกี่ยวข้องกับการพัฒนาในระดับจังหวัด

สำนักงานสถิติจังหวัดในฐานะฝ่ายเลขานุการคณะกรรมการสถิติระดับจังหวัดได้ดำเนินการหารือร่วมกับสำนักงานจังหวัดเกี่ยวกับการวิเคราะห์ประเด็นการพัฒนาจังหวัดที่สอดคล้องกับนโยบายและยุทธศาสตร์ต่าง ๆ ที่เกี่ยวข้องกับการพัฒนาในระดับจังหวัด สามารถสรุปความสอดคล้องเชื่อมโยงระหว่างประเด็นยุทธศาสตร์การพัฒนา และตัวชี้วัดของจังหวัดนราธิวาส กับประเด็นหมุดหมายและตัวชี้วัดตาม (ร่าง) แผนพัฒนาฯ ฉบับที่ ๑๓ แสดงได้ดังตารางต่อไปนี้

¹⁹ ที่มา: http://www.chanthaburi.go.th/news_devpro

ตาราง ๑ ความสอดคล้องระหว่างประเด็นหมุดหมายตาม (ร่าง) แผนพัฒนาเศรษฐกิจและสังคมแห่งชาติ ฉบับที่ ๑๓ และประเด็นการพัฒนาจังหวัดของแผนพัฒนาจังหวัดฯ

ประเด็นหมุดหมาย (ร่าง) แผนฯ ๑๓	ประเด็นการพัฒนาจังหวัด
๑. ไทยเป็นประเทศชั้นนำด้านสินค้าเกษตรและเกษตรแปรรูปมูลค่าสูง	๑. พัฒนาคุณภาพการผลิตและการแปรรูปภาคการเกษตรเพื่อสร้างมูลค่าเพิ่มให้กับสินค้าเกษตร
๒. ไทยเป็นจุดหมายของการท่องเที่ยวที่เน้นคุณภาพและความยั่งยืน	๓. พัฒนาภาคการท่องเที่ยวและบริการบนฐานภูมิปัญญา วัฒนธรรม และทรัพยากรธรรมชาติที่มีคุณภาพ
๓. ไทยเป็นฐานการผลิตยานยนต์ไฟฟ้าที่สำคัญของโลก	
๔. ไทยเป็นศูนย์กลางทางการแพทย์และสุขภาพมูลค่าสูง	-
๕. ไทยเป็นประตูการค้าการลงทุนและยุทธศาสตร์ทางโลจิสติกส์ที่สำคัญของภูมิภาค	๒. ส่งเสริมศักยภาพภาคอุตสาหกรรม การค้าการลงทุนและการค้าชายแดนเพื่อรองรับการขยายตัวทางเศรษฐกิจ
๖. ไทยเป็นศูนย์กลางด้านดิจิทัลและอุตสาหกรรมอิเล็กทรอนิกส์อัจฉริยะของอาเซียน	-
๗. ไทยมีวิสาหกิจขนาดกลางและขนาดย่อมที่เข้มแข็ง มีศักยภาพสูง และสามารถแข่งขันได้	-
๘. ไทยมีพื้นที่และเมืองอัจฉริยะที่น่าอยู่ ปลอดภัย เด็ดขาดได้อย่างยั่งยืน	๕. เสริมสร้างความมั่นคงปลอดภัยและความเข้มแข็งให้กับชุมชนบนพื้นฐานสังคม พหุวัฒนธรรมอย่างสันติสุข
๙. ไทยมีความยากจนข้ามรุ่นลดลง และคนไทยทุกคนมีความคุ้มครองทางสังคมที่เพียงพอ เหมาะสม	๔. พัฒนาและยกระดับคุณภาพชีวิตของประชาชนและแก้ไขปัญหาความยากจนเพื่อลดความเหลื่อมล้ำ
๑๐. ไทยมีเศรษฐกิจหมุนเวียนและสังคมคาร์บอนต่ำ	-
๑๑. ไทยสามารถลดความเสี่ยงและผลกระทบจากภัยธรรมชาติและการเปลี่ยนแปลงสภาพภูมิอากาศ	๖. บริหารจัดการทรัพยากรธรรมชาติและสิ่งแวดล้อมอย่างเป็นระบบเพื่อเป็นฐานการพัฒนาที่ยั่งยืน
๑๒. ไทยมีกำลังคนสมรรถนะสูง มุ่งเรียนรู้อย่างต่อเนื่อง ตอบโจทย์การพัฒนาแห่งอนาคต	-
๑๓. ไทยมีภาครัฐที่ทันสมัย มีประสิทธิภาพ และตอบโจทย์ประชาชน	-

ตาราง ๒ ตัวชี้วัดตาม (ร่าง) แผนพัฒนาเศรษฐกิจและสังคมแห่งชาติ ฉบับที่ ๑๓ และความสอดคล้องระหว่างตัวชี้วัดตามแผนพัฒนาจังหวัด

ตัวชี้วัด (ร่าง) แผนพัฒนาฯ ฉบับที่ ๑๓	ตัวชี้วัดของจังหวัดนราธิวาส
๑.๑ GDP สาขาเกษตรเติบโต ร้อยละ ๔.๕ ต่อปี	๑. อัตราการขยายตัวมูลค่าผลิตภัณฑ์มวลรวมของจังหวัดภาคเกษตรเพิ่มขึ้น
๑.๒ รายได้สุทธิครัวเรือนเกษตรกร ไม่ต่ำกว่า ๕๓๗,๐๐๐ บาทต่อครัวเรือน	-
๑.๓ พื้นที่ทำเกษตรกรรมยั่งยืนเพิ่มขึ้นเป็น ๑๐ ล้านไร่	-
๑.๔ พื้นที่เพาะปลูกพืชที่ไม่เหมาะสมลดลงร้อยละ ๑๐	-
๑.๕ ภาคเกษตรมีผลผลิตภาพการผลิตรวม (TFP) เฉลี่ย ร้อยละ ๑.๕	-
๑.๖ มีตลาดกลางสินค้าเกษตรภูมิภาค	-
๑.๗ จำนวนสหกรณ์ภาคเกษตรในชั้นที่ ๑ ตามเกณฑ์การจัดระดับความเข้มแข็งสหกรณ์เพิ่มขึ้นอย่างน้อย ร้อยละ ๑๘	-
๑.๘ จำนวนกลุ่มเกษตรกรในชั้นที่ ๑ ตามเกณฑ์การจัดระดับความเข้มแข็งกลุ่มเกษตรกรเพิ่มขึ้นอย่างน้อย ร้อยละ ๖	-
๑.๙ จำนวนวิสาหกิจชุมชนในระดับดี ตามเกณฑ์การจัดระดับความเข้มแข็งวิสาหกิจชุมชนเพิ่มขึ้นอย่างน้อย ร้อยละ ๕	-
๑.๑๐ ผู้ประกอบการเกษตรเพิ่มขึ้น (การประเมินของ กษ.) ปีละ ๔,๐๐๐ ราย	-
๑.๑๑ มูลค่าการลงทุนในเขตพัฒนาพิเศษภาคตะวันออก	-
๑.๑๒ มูลค่าการลงทุนในเขตพัฒนาเศรษฐกิจพิเศษชายแดน	๒. มูลค่าการค้าชายแดนเพิ่มขึ้น
๑.๑๓ รายได้จากการท่องเที่ยวเมืองท่องเที่ยวรองเฉลี่ยทุกเมืองเพิ่มขึ้นร้อยละ ๑๐ ต่อปี	๓. รายได้จากการเยี่ยมเยือนชาวไทย
๑.๑๔ พื้นที่ป่าไม้เพิ่มขึ้น โดยเป็นป่าไม้ธรรมชาติ ร้อยละ ๓๓ และพื้นที่ป่าเศรษฐกิจเพื่อการใช้ประโยชน์ ร้อยละ ๑๒ ของพื้นที่ประเทศ	-
๑.๑๕ ดัชนีการพัฒนามนุษย์ ๐.๘๒ ภายในปี ๒๕๗๐	๔.ร้อยละของประชากรที่อยู่ใต้เส้นความยากจน ๕.อัตราการว่างงาน

นอกจากนี้ฝ่ายเลขานุการคณะกรรมการสถิติระดับจังหวัดได้ประชุมหารือร่วมกับสำนักงานจังหวัดได้สรุปความสอดคล้องเชื่อมโยงระหว่างประเด็นการพัฒนาจังหวัดภายใต้แผนพัฒนาจังหวัดที่เป็นปัจจุบัน ที่สอดคล้องกับนโยบายและยุทธศาสตร์ต่าง ๆ ที่เกี่ยวข้องกับการพัฒนาในระดับจังหวัด ดังภาคผนวก ก

ตาราง ๓ การวิเคราะห์ประเด็นการพัฒนาจังหวัดภายใต้แผนพัฒนาจังหวัดที่เป็นปัจจุบัน ที่สอดคล้องกับยุทธศาสตร์ชาติ (พ.ศ. ๒๕๖๑ – ๒๕๘๐)

ยุทธศาสตร์/ประเด็นการพัฒนาภายใต้ยุทธศาสตร์ชาติ (พ.ศ. ๒๕๖๑-๒๕๘๐)	
<p>ยุทธศาสตร์ด้านการสร้างโอกาสและความเสมอภาคทางสังคม</p> <p>เป้าหมาย : ๑) สร้างความเป็นธรรม และลดความเหลื่อมล้ำในทุกระดับ</p> <p>๒) กระจายศูนย์กลางความเจริญทางเศรษฐกิจและสังคม เพิ่มโอกาสให้ทุกภาคส่วนเข้ามาเป็นกำลังของการพัฒนาประเทศในทุกระดับ</p> <p>๓) เพิ่มขีดความสามารถของชุมชนท้องถิ่นในการพัฒนา การพึ่งตนเองและการจัดการตนเองเพื่อสร้างสังคมคุณภาพ</p>	<p>ยุทธศาสตร์ด้านการสร้างความสามารถในการแข่งขัน</p> <p>เป้าหมาย ๑) ประเทศไทยเป็นประเทศที่พัฒนาแล้ว เศรษฐกิจเติบโตอย่างมีเสถียรภาพและยั่งยืน</p> <p>๒) ประเทศไทยมีขีดความสามารถในการแข่งขันสูงขึ้น</p>

ตาราง ๔ การวิเคราะห์ประเด็นการพัฒนาจังหวัดภายใต้แผนพัฒนาจังหวัดที่เป็นปัจจุบัน ที่สอดคล้องกับแผนแม่บทภายใต้ยุทธศาสตร์ชาติ

แผนแม่บทภายใต้ยุทธศาสตร์ชาติ					
ประเด็นการเกษตร	ประเด็น อุตสาหกรรมและบริการแห่งอนาคต	ประเด็นการท่องเที่ยว	ประเด็นเศรษฐกิจฐานราก	ประเด็นความมั่นคง	ประเด็นเติบโตอย่างยั่งยืน
<p>ตัวชี้วัด : - อัตราการขยายตัวของมูลค่าผลิตภัณฑ์ภาคเกษตรกรรมของจังหวัดนราธิวาส</p> <p>- ผลผลิตการเกษตรเฉลี่ยต่อหน่วยการผลิต(กิโลกรัม/ไร่)</p> <p>- ยางพารา</p> <p>- ข้าวนาปี</p>	<p>ตัวชี้วัด : - อัตราการขยายตัวของภาคอุตสาหกรรมของจังหวัดนราธิวาส (ร้อยละ)</p> <p>- มูลค่าการค้าชายเพิ่ม (ร้อยละ)</p> <p>- รายได้จากการจำหน่ายผลิตภัณฑ์ชุมชน (OTOP)</p>	<p>ตัวชี้วัด : รายได้ด้านการท่องเที่ยวของผู้เยี่ยมเยือนชาวไทย</p>	<p>ตัวชี้วัด : -ร้อยละของประชากรที่อยู่ใต้เส้นความยากจน (ร้อยละ)</p> <p>- ร้อยละของทารกแรกเกิดที่มีน้ำหนักต่ำกว่าเกณฑ์ (ร้อยละทารกเกิดมีชีพ)</p> <p>- อัตราทารกตายต่อการเกิดมีชีพพันคน</p>	<p>ตัวชี้วัด : - อัตราคดีอาชญากรรมต่อประชากรแสนคน ลดลงร้อยละ ๒.๕</p> <p>คดีกลุ่ม ๑ คดีความผิดเกี่ยวกับชีวิตร่างกาย และเพศ</p> <p>คดีกลุ่ม ๒ คดีความผิดเกี่ยวกับทรัพย์สิน</p>	<p>ตัวชี้วัด : สัดส่วนปริมาณขยะที่กำจัดถูกต้อง ต่อ ปริมาณขยะที่เกิดขึ้น (ร้อยละ)</p> <p>- ร้อยละของประชากร ที่ประสบอุทกภัย (ร้อยละ)</p>

ตาราง ๔ การวิเคราะห์ประเด็นการพัฒนาจังหวัดภายใต้แผนพัฒนาจังหวัดที่เป็นปัจจุบัน ที่สอดคล้องกับแผนแม่บทภายใต้ยุทธศาสตร์ชาติ (ต่อ)

แผนแม่บทภายใต้ยุทธศาสตร์ชาติ					
ประเด็นการเกษตร	ประเด็น อุตสาหกรรมและบริการแห่งอนาคต	ประเด็นการท่องเที่ยว	ประเด็นเศรษฐกิจฐานราก - จำนวนปีการศึกษาเฉลี่ยประชากรไทย อายุ ๑๕-๕๙ ปี (ปี) - อัตราการเข้าเรียนรวมระดับมัธยมศึกษาตอน	ประเด็นความมั่นคง - ร้อยละของหมู่บ้าน/ชุมชนที่ไม่พบปัญหายาเสพติด (ร้อยละ) - จำนวนเหตุการณ์ความไม่สงบในจังหวัดนราธิวาสลดลง	ประเด็นเติบโตอย่างยั่งยืน - ร้อยละของประชากรที่ประสบอุทกภัย (ร้อยละ)

ตาราง ๕ การวิเคราะห์ประเด็นการพัฒนาจังหวัดภายใต้แผนพัฒนาจังหวัดที่เป็นปัจจุบัน ที่สอดคล้องกับแผนการปฏิรูปประเทศ ๑๓ ด้าน

แผนการปฏิรูปประเทศ ๑๓ ด้าน		
ด้านเศรษฐกิจ เป้าหมาย: ยกระดับศักยภาพทางเศรษฐกิจของประเทศ	ด้านสังคม เป้าหมาย: ชุมชนในเขตเมืองมีความเข้มแข็งและมีโอกาสในการเข้าถึงสวัสดิการภาครัฐอย่างเท่าเทียม อันจะนำไปสู่ความเสมอภาคในสังคม	ด้านทรัพยากรธรรมชาติและสิ่งแวดล้อม เป้าหมาย: สิ่งแวดล้อมได้รับการดูแลรักษาอย่างเป็นระบบและมีประสิทธิภาพ เพื่อลดมลพิษและผลกระทบต่อสุขภาพของประชาชนและระบบนิเวศ/ทรัพยากรธรรมชาติได้รับการรักษาและฟื้นฟูให้มีความสมบูรณ์และยั่งยืนเป็นฐานการพัฒนาประเทศทั้งทางเศรษฐกิจ สังคม และสิ่งแวดล้อม

ตาราง ๖ การวิเคราะห์ประเด็นการพัฒนาจังหวัดภายใต้แผนพัฒนาจังหวัดที่เป็นปัจจุบัน ที่สอดคล้องกับ (ร่าง) แผนพัฒนาเศรษฐกิจและสังคมแห่งชาติ ฉบับที่ ๑๓

(ร่าง) แผนพัฒนาเศรษฐกิจและสังคมแห่งชาติ ฉบับที่ ๑๓						
<p>หมวดหมู่ที่ ๑</p> <p>ไทยเป็นประเทศชั้นนำด้านสินค้าเกษตรและเกษตรแปรรูปมูลค่าสูง</p>	<p>หมวดหมู่ที่ ๒</p> <p>ไทยเป็นจุดหมายของการท่องเที่ยวที่เน้นคุณภาพและความยั่งยืน</p>	<p>หมวดหมู่ที่ ๓</p> <p>ไทยเป็นฐานการผลิตยานยนต์ไฟฟ้าที่สำคัญของโลก</p>	<p>หมวดหมู่ที่ ๔</p> <p>ไทยเป็นประตูการค้าการลงทุนและยุทธศาสตร์ทางโลจิสติกส์ที่สำคัญของภูมิภาค</p>	<p>หมวดหมู่ที่ ๘</p> <p>ไทยมีพื้นที่และเมืองอัจฉริยะที่น่าอยู่ ปลอดภัยเติบโตได้อย่างยั่งยืน</p>	<p>หมวดหมู่ที่ ๙</p> <p>ไทยมีความยากจนข้ามรุ่นลดลง และคนไทยทุกคนมีความคุ้มครองทางสังคมที่เพียงพอเหมาะสม</p>	<p>หมวดหมู่ที่ ๑๐</p> <p>ไทยสามารถลดความเสี่ยงและผลกระทบจากภัยธรรมชาติและการเปลี่ยนแปลงสภาพภูมิอากาศ</p>

ตาราง ๗ การวิเคราะห์ประเด็นการพัฒนาจังหวัดภายใต้แผนพัฒนาจังหวัดที่เป็นปัจจุบัน ที่สอดคล้องกับเป้าหมายการพัฒนาที่ยั่งยืน (SDGs)

เป้าหมายการพัฒนาที่ยั่งยืน (SDGs)				
<p>เป้าหมาย (Goals) ๘ งานที่มีคุณค่าและการเติบโตทางเศรษฐกิจ</p> <p>เป้าประสงค์</p> <p>(Targets) ๘.๑ ทำให้การเติบโตทางเศรษฐกิจต่อหัวประชากรมีความยั่งยืนตามบริบทของประเทศ โดยเฉพาะอย่างยิ่ง ให้ผลิตภัณฑ์มวลรวมในประเทศของประเทศพัฒนาน้อยที่สุด มีการขยายตัวอย่างน้อยร้อยละ ๗ ต่อปี</p> <p>เป้าประสงค์</p> <p>(Targets) ๘.๒ บรรลุการมีผลิตภาพทางเศรษฐกิจในระดับที่สูงขึ้นผ่านการทำให้หลากหลาย การยกระดับเทคโนโลยีและนวัตกรรม รวมถึงการมุ่งเน้นในภาคส่วนที่มีมูลค่าเพิ่มสูงและใช้แรงงานเข้มข้น</p> <p>(Targets) ๘.๙ ออกแบบและใช้นโยบายเพื่อส่งเสริมการท่องเที่ยวที่ยั่งยืน ซึ่งช่วยสร้างงานและส่งเสริมวัฒนธรรมและผลิตภัณฑ์ท้องถิ่น ภายในปี พ.ศ. ๒๕๖๓</p>	<p>เป้าหมาย (Goals) ๙ สร้างโครงสร้างพื้นฐานที่มีความทนทาน ส่งเสริมการพัฒนาอุตสาหกรรมที่ครอบคลุมและยั่งยืน และส่งเสริมนวัตกรรม</p> <p>เป้าประสงค์</p> <p>(Targets) ๙.๒ ส่งเสริมการพัฒนาอุตสาหกรรมที่ครอบคลุมและยั่งยืน และภายในปี พ.ศ. ๒๕๖๓ ให้เพิ่มส่วนแบ่งของภาคอุตสาหกรรมในการจ้างงานและผลิตภัณฑ์มวลรวมของประเทศ โดยให้เป็นไปตามบริบทของประเทศ และให้เพิ่มส่วนแบ่งขึ้นเป็น ๒ เท่า ในประเทศพัฒนาน้อยที่สุด</p> <p>เป้าประสงค์</p> <p>(Targets) ๙.๑ พัฒนาโครงสร้างพื้นฐานที่มีคุณภาพ เชื่อถือได้ ยั่งยืนและมีความต้านทานและยืดหยุ่นต่อการเปลี่ยนแปลง ซึ่งรวมถึงโครงสร้างพื้นฐานภูมิภาคและที่ข้ามเขตแดน เพื่อสนับสนุนการพัฒนาทางเศรษฐกิจและความเป็นอยู่ที่ดีของมนุษย์</p>	<p>เป้าหมาย (Goals) ๑๐ ลดความไม่เสมอภาค</p> <p>ภายในประเทศและระหว่างประเทศ</p> <p>เป้าประสงค์</p> <p>(Targets) ๑๐.๒ เสริมสร้างศักยภาพและส่งเสริมความครอบคลุมทางสังคม เศรษฐกิจ และการเมืองสำหรับทุกคน โดยไม่คำนึงถึงอายุ เพศ ความพิการ เชื้อชาติ ขาดพันธุ แหล่งกำเนิด ศาสนา สถานะทางเศรษฐกิจหรืออื่น ๆ ภายในปี พ.ศ. ๒๕๖๓</p>	<p>เป้าหมาย (Goals) ๑๑ ทำให้เมืองและการตั้งถิ่นฐานของมนุษย์มีความปลอดภัย ทิวทัศน์ พร้อมรับการเปลี่ยนแปลงและยั่งยืน</p> <p>เป้าประสงค์</p> <p>(Targets) ๑๑.๕ ลดจำนวนการตายและจำนวนคนที่ได้รับผลกระทบและลดการสูญเสียโดยตรงทางเศรษฐกิจที่เกี่ยวข้องกับผลิตภัณฑ์มวลรวมภายในประเทศของโลกที่เกิดภัยพิบัติ ซึ่งรวมถึงภัยพิบัติที่เกี่ยวข้องกับน้ำโดยมุ่งเป้าปกป้องคนจนและคนที่อยู่ในสถานการณ์ที่เปราะบาง ภายในปี ๒๕๖๓</p>	<p>เป้าหมาย (Goals) ๑๖ ส่งเสริมสังคมที่สงบสุขและครอบคลุมเพื่อการพัฒนาที่ยั่งยืนให้ทุกคนเข้าถึงความยุติธรรมและสร้างสถาบันที่มีประสิทธิภาพรับผิดชอบและครอบคลุมในทุกระดับ</p> <p>เป้าประสงค์</p> <p>(Targets) ๑๖.๑ ลดความรุนแรงทุกรูปแบบและอัตราการตายที่เกี่ยวข้องในทุกแห่งให้ลดลง</p>

ตาราง ๘ การวิเคราะห์ประเด็นการพัฒนาจังหวัดภายใต้แผนพัฒนาจังหวัดที่เป็นปัจจุบันที่สอดคล้องกับ (ร่าง) กรอบแผนพัฒนาภาคใต้ชายแดน
(พ.ศ. ๒๕๖๖ – ๒๕๗๐)

(ร่าง) กรอบแผนพัฒนาภาคใต้ชายแดน (พ.ศ. ๒๕๖๖ – ๒๕๗๐)			
๑) พัฒนาคุณภาพการผลิตและการแปรรูปเพื่อสร้างมูลค่าเพิ่มให้กับสินค้าเกษตรหลักของภาค	๒) พัฒนาเมืองเศรษฐกิจชายแดนให้เป็นเมืองการค้าเมืองท่องเที่ยว และจุดเชื่อมโยงกับพื้นที่เศรษฐกิจของประเทศเพื่อนบ้านและอาเซียนตอนใต้ และพัฒนาเมืองยะลาศูนย์กลางเศรษฐกิจของภาคใต้ชายแดน	๓) ยกระดับคุณภาพชีวิต รายได้ การศึกษา สมรรถนะแรงงาน และสาธารณสุข เพื่อวิถีชีวิตที่ยั่งยืนและสันติสุข	๔) อนุรักษ์และฟื้นฟูทรัพยากรธรรมชาติและสิ่งแวดล้อมเพื่อเป็นฐานการผลิตของภาคและการบริหารจัดการสิ่งแวดล้อมเพื่อลดความเสี่ยงจากภัยธรรมชาติ

ตาราง ๙ การวิเคราะห์ประเด็นการพัฒนาจังหวัดภายใต้แผนพัฒนาจังหวัดที่เป็นปัจจุบัน ที่สอดคล้องกับ แผนพัฒนากลุ่มจังหวัดภาคใต้ชายแดน
(พ.ศ. ๒๕๖๖ – ๒๕๗๐)

แผนพัฒนากลุ่มจังหวัดภาคใต้ชายแดน (พ.ศ. ๒๕๖๖ – ๒๕๗๐)			
๑. พัฒนาคุณภาพการผลิตและการแปรรูปสินค้าเกษตรหลักของกลุ่มจังหวัด	๒. พัฒนาและยกระดับการท่องเที่ยวระดับภูมิภาคให้มีคุณภาพอย่างยั่งยืนบนรากฐานอัตลักษณ์พหุวัฒนธรรม	๓. พัฒนาเศรษฐกิจและส่งเสริมอุตสาหกรรมการค้าชายแดน	๔. ยกระดับคุณภาพชีวิต รายได้ การศึกษา สมรรถนะแรงงาน และสาธารณสุข เพื่อวิถีชีวิตที่ยั่งยืนและ สันติสุข

ตาราง ๑๐ การวิเคราะห์ประเด็นการพัฒนาจังหวัด ภายใต้แผนพัฒนาจังหวัดที่เป็นปัจจุบัน ที่สอดคล้องกับนโยบายและยุทธศาสตร์ต่าง ๆ ที่เกี่ยวข้อง กับ
แผนพัฒนาจังหวัดนราธิวาส (พ.ศ. ๒๕๖๖ – ๒๕๗๐)

แผนพัฒนาจังหวัดนราธิวาส (พ.ศ. ๒๕๖๖ – ๒๕๗๐)					
<p>ประเด็นการพัฒนา</p> <p>๑. พัฒนาคุณภาพการผลิตและการแปรรูปภาคการเกษตรเพื่อสร้างมูลค่าเพิ่มให้กับสินค้าเกษตร</p> <p>ตัวชี้วัด: - อัตราการเปลี่ยนแปลงของผลิตภัณฑ์มวลรวมจังหวัดภาคเกษตรเพิ่มขึ้น</p> <p>- ผลผลิตการเกษตรเฉลี่ยต่อหน่วยการผลิต (กิโลกรัม/ไร่)</p> <p>- ปาล์ม</p> <p>- ยางพารา</p> <p>- ข้าวนาปี</p>	<p>ประเด็นการพัฒนา</p> <p>๒. ส่งเสริมศักยภาพภาคอุตสาหกรรม การค้าการลงทุนและการค้าชายแดนเพื่อรองรับการขยายตัวทางเศรษฐกิจ</p> <p>ตัวชี้วัด: - อัตราการขยายตัวของภาคอุตสาหกรรมของจังหวัดนราธิวาส (ร้อยละ)</p> <p>- มูลค่าการค้าชายแดนเพิ่มขึ้น (ร้อยละ)</p> <p>- รายได้จาก</p> <p>การจำหน่ายผลิตภัณฑ์ชุมชน (OTOP)</p>	<p>ประเด็นการพัฒนา</p> <p>๓. พัฒนาศักยภาพการท่องเที่ยวและบริการบนฐานภูมิปัญญาวัฒนธรรมและทรัพยากรธรรมชาติที่มีคุณภาพ</p> <p>ตัวชี้วัด: - รายได้ด้านการท่องเที่ยวของผู้เยี่ยมเยือนชาวไทย</p>	<p>ประเด็นการพัฒนา</p> <p>๔. พัฒนาและยกระดับคุณภาพชีวิตของประชาชนและแก้ไขปัญหาความยากจนเพื่อลดความเหลื่อมล้ำ</p> <p>ตัวชี้วัด: - ร้อยละของประชากรที่อยู่ใต้เส้นความยากจน (ร้อยละ)</p> <p>- ร้อยละของทารกแรกเกิดที่มีน้ำหนักต่ำกว่าเกณฑ์ (ร้อยละทารกเกิด มีชีพ)</p> <p>- อัตราทารกตายต่อการเกิดมีชีพพันคน</p> <p>- จำนวนปีการศึกษาเฉลี่ยประชากรไทยอายุ ๑๕-๕๙ ปี (ปี)</p> <p>- อัตราการเข้าเรียนรวมระดับมัธยมศึกษาตอนปลายและอาชีวศึกษา (ร้อยละ)</p> <p>- ค่าเฉลี่ยคะแนน O-net มัธยมศึกษาตอนปลาย (คะแนน)</p> <p>- อัตราการว่างงาน (ร้อยละ)</p>	<p>ประเด็นการพัฒนา</p> <p>๕. เสริมสร้างความมั่นคงปลอดภัยและความเข้มแข็งให้กับชุมชนบนพื้นฐานสังคม พหุวัฒนธรรมอย่างสันติสุข</p> <p>ตัวชี้วัด : - อัตราคดีอาชญากรรมต่อประชากรแสนคน ลดลงร้อยละ ๒.๕</p> <p>คดีกลุ่ม ๑ คดี</p> <p>ความผิดเกี่ยวกับชีวิตร่างกาย และเพศ</p> <p>คดีกลุ่ม ๒ คดี</p> <p>ความผิดเกี่ยวกับทรัพย์สิน</p> <p>- ร้อยละของหมู่บ้าน/ชุมชนที่ไม่พบปัญหายาเสพติด (ร้อยละ)</p> <p>- จำนวนเหตุการณ์ความไม่สงบในจังหวัดนราธิวาสลดลง</p>	<p>ประเด็นการพัฒนา</p> <p>๖. บริหารจัดการทรัพยากรธรรมชาติและสิ่งแวดล้อมอย่างเป็นระบบเพื่อเป็นฐานการพัฒนาที่ยั่งยืน</p> <p>ตัวชี้วัด : - สัดส่วนปริมาณขยะที่กำจัดถูกต้องต่อปริมาณขยะที่เกิดขึ้น (ร้อยละ)</p> <p>- ร้อยละของประชากรที่ประสบอุทกภัย (ร้อยละ)</p>

Strategy Road Map ความเชื่อมโยงตั้งแต่ยุทธศาสตร์ มาแผนพัฒนาจังหวัด

แผนระดับ 1



แผนระดับ 2



ตัวชี้วัดสากล



แผนระดับ 3



Generic Value Chain เรื่อง 1.การเกษตร 2. อุตสาหกรรมและบริการแห่งอนาคต 3. การท่องเที่ยว 4. การพัฒนาคุณภาพชีวิต 5.ความมั่นคง 6. การเติบโตอย่างยั่งยืน

ภาพ ๖ การเชื่อมโยงยุทธศาสตร์ระดับประเทศสู่แผนพัฒนาจังหวัดนราธิวาส (พ.ศ. ๒๕๖๖ – ๒๕๗๐)

๒.๓ การวิเคราะห์สถานการณ์ แนวโน้ม การพัฒนาในระดับจังหวัด

การวิเคราะห์สถานการณ์ แนวโน้ม การพัฒนาในระดับจังหวัด โดยศึกษาจากตัวชี้วัดการพัฒนาระดับจังหวัดและกลุ่มจังหวัด^{๒๐} เดือนกรกฎาคม ปี ๒๕๖๔ ของสำนักงานสภาพัฒนาการเศรษฐกิจและสังคมแห่งชาติที่ดำเนินการตามมติคณะรัฐมนตรีเมื่อวันที่ ๓๐ กันยายน ๒๕๕๘ ที่เห็นชอบให้ส่วนราชการนำตัวชี้วัดการพัฒนาระดับจังหวัดและกลุ่มจังหวัดพิจารณาใช้ประโยชน์ในการกำหนดแผนงานโครงการและงบประมาณลงสู่พื้นที่ เพื่อให้เกิดการบูรณาการขับเคลื่อนระหว่างจังหวัด กลุ่มจังหวัด และส่วนราชการ เป็นไปอย่างมีประสิทธิภาพ



แนวคิดการจัดทำตัวชี้วัดการพัฒนาระดับจังหวัดและกลุ่มจังหวัดเป็นการพัฒนาเครื่องมือที่ใช้วัดสถานะการพัฒนาพื้นที่จังหวัดและกลุ่มจังหวัดเชิงเปรียบเทียบ โดยมีเงื่อนไขข้อมูลที่น่ามาจัดทำตัวชี้วัดจะต้องมีการจัดเก็บครอบคลุมทั้ง ๗๖ จังหวัด และจัดเก็บอย่างต่อเนื่องทุกปีหรือปีเว้นปี สำหรับการดำเนินการในปี ๒๕๖๔ ได้นำเป้าหมายการพัฒนาที่ยั่งยืน (Sustainable Development Goals: SDGs) มาปรับใช้เป็นกรอบในการปรับปรุงตัวชี้วัดการพัฒนาระดับจังหวัด เพื่อให้จังหวัดมีข้อมูลตัวชี้วัดที่สะท้อนระดับการพัฒนาในพื้นที่และสอดคล้องกับเป้าหมายการจัดทำตัวชี้วัด SDGs ในระดับพื้นที่ของประเทศ โดยได้จัดทำข้อมูลเป็นอนุกรมตั้งแต่ปี ๒๕๕๘ – ๒๕๖๒

นำเสนอผลการเปรียบเทียบการพัฒนาในระดับภาพรวม ระดับรายตัวชี้วัด และระดับจังหวัดและกลุ่มจังหวัด ในรูปแบบที่ กราฟแท่งเปรียบเทียบ ๕ ปี และกราฟใยแมงมุม รวมทั้งตารางข้อมูล เปรียบเทียบ ๕ ปีในแต่ละตัวชี้วัดเทียบกับค่ากลางของประเทศ

โดยที่จังหวัด กลุ่มจังหวัดสามารถใช้ตัวชี้วัดชุดใหม่นี้ เป็นเครื่องมือในการวิเคราะห์เปรียบเทียบผลการพัฒนาและแนวโน้มของประเด็นปัญหาในพื้นที่ได้อย่างต่อเนื่อง และนำไปใช้ประกอบการวางแผนและจัดทำแผนพัฒนาจังหวัด และกลุ่มจังหวัด และกำหนดแผนงานโครงการอย่างสอดคล้อง รวมทั้งส่วนราชการสามารถนำตัวชี้วัดไปใช้ประโยชน์ในการวิเคราะห์และชี้พื้นที่เป้าหมายการพัฒนาในระดับจังหวัดและกลุ่มจังหวัดในส่วนที่เกี่ยวข้องกับการกิจเพื่อกำหนดโครงการและงบประมาณได้ชัดเจนยิ่งขึ้น

มติคณะรัฐมนตรี เมื่อวันที่ ๒๕ ตุลาคม ๒๕๕๙ เห็นชอบให้กระทรวงมหาดไทย (มท.) มีกลไกการขับเคลื่อนเป้าหมายการพัฒนาที่ยั่งยืนในระดับพื้นที่ และมติคณะรัฐมนตรี เมื่อวันที่ ๒๔ มีนาคม ๒๕๖๓ รับทราบผลการประชุมคณะกรรมการเพื่อการพัฒนาที่ยั่งยืน (กพย.) ครั้งที่ ๑/๒๕๖๒ เมื่อวันที่ ๑๙ ธันวาคม ๒๕๖๒ โดยที่ประชุมเห็นชอบหลักการร่างแผนการขับเคลื่อนเป้าหมายการพัฒนาที่ยั่งยืน (SDGs) สำหรับประเทศไทย

ทั้งนี้ ตัวชี้วัดการพัฒนาระดับจังหวัด (Common Indicators) ชุดใหม่ มีการจัดกลุ่มข้อมูลตัวชี้วัดตามกรอบเป้าหมายการพัฒนาที่ยั่งยืน ๕ มิติ (๕P) ได้แก่ มิติการพัฒนาคน (People) มิติเศรษฐกิจและความมั่งคั่ง (Prosperity) มิติสิ่งแวดล้อม (Planet) มิติสันติภาพและยุติธรรม (Peace) และมิติความเป็นหุ้นส่วนการพัฒนา (Partnership) ประกอบด้วยตัวชี้วัดในแต่ละมิติดังนี้

²⁰ ที่มา: https://www.nesdc.go.th/ewt_news.php?nid=11594&filename=index

- ๑) มิติการพัฒนาคน (People)
 - ๑.๑) ร้อยละของประชากรที่อยู่ใต้เส้นความยากจน (ร้อยละ)
 - ๑.๒) ร้อยละของทารกแรกเกิดที่มีน้ำหนักต่ำกว่าเกณฑ์ (ร้อยละทารกเกิดมีชีพ)
 - ๑.๓) ร้อยละของประชากรที่เจ็บป่วยที่เป็นผู้ป่วยใน (ร้อยละ)
 - ๑.๔) อัตราส่วนประชากรต่อแพทย์ (คน/แพทย์)
 - ๑.๕) อัตราการเข้าเรียนรวมระดับมัธยมศึกษาตอนปลายและอาชีวศึกษา (ร้อยละ)
 - ๑.๖) จำนวนปีการศึกษาเฉลี่ยประชากรไทย อายุ ๑๕-๓๙ ปี (ปี)
 - ๑.๗) ค่าเฉลี่ยคะแนน O-net มัธยมศึกษาตอนปลาย (คะแนน)
- ๒) มิติเศรษฐกิจและความมั่งคั่ง (Prosperity)
 - ๒.๑) อัตราการเปลี่ยนแปลงของรายได้เฉลี่ยของครัวเรือนในจังหวัด (ร้อยละ)
 - ๒.๒) อัตราการเปลี่ยนแปลงของผลิตภัณฑ์มวลรวมจังหวัด (ร้อยละ)
 - ๒.๓) อัตราการว่างงาน (ร้อยละ)
 - ๒.๔) อัตราส่วนหนี้เฉลี่ยต่อรายได้เฉลี่ยของครัวเรือน (เท่า)
 - ๒.๕) ผลิตภาพแรงงาน (บาท/คน)
 - ๒.๖) สัดส่วนปริมาณการใช้ไฟฟ้าภาคครัวเรือนต่อประชากร (kw-ชั่วโมง/คน)
 - ๒.๗) สัดส่วนปริมาณน้ำมันเชื้อเพลิงในภาคอุตสาหกรรมต่อ GPP ภาคอุตสาหกรรม (ลิตร/ล้านบาท)
 - ๒.๘) ร้อยละผู้อยู่ในระบบประกันสังคมต่อกำลังแรงงาน (ร้อยละ)
 - ๒.๙) ร้อยละของครัวเรือนที่มีบ้านและที่ดินเป็นของตนเอง (ร้อยละ)
 - ๒.๑๐) ร้อยละของหมู่บ้านที่ถนนสายหลักใช้การได้ตลอดปี (ร้อยละ)
 - ๒.๑๑) สัมประสิทธิ์การกระจายรายได้
- ๓) มิติสิ่งแวดล้อม (Planet)
 - ๓.๑) อัตราการเปลี่ยนแปลงของพื้นที่ป่าไม้ในจังหวัด (ร้อยละ)
 - ๓.๒) สัดส่วนปริมาณขยะที่กำจัดถูกต้องต่อปริมาณขยะที่เกิดขึ้น (ร้อยละ)
 - ๓.๓) ร้อยละของครัวเรือนที่เข้าถึงน้ำประปา (ร้อยละ)
 - ๓.๔) ร้อยละของประชากรที่ประสบอุทกภัย (ร้อยละ)
 - ๓.๕) ร้อยละของประชากรที่ประสบภัยแล้ง (ร้อยละ)
- ๔) มิติสันติภาพและยุติธรรม (Peace)
 - ๔.๑) การแจ้งความคดีชีวิต ร่างกาย เพศ และคดีประทุษร้ายต่อทรัพย์สิน (ต่อแสนคน)
 - ๔.๒) จำนวนของประชากรในเรือนจำ (ต่อแสนคน)
 - ๔.๓) จำนวนเจ้าหน้าที่ตำรวจ (ต่อแสนคน)
 - ๔.๔) อัตราการฆ่าตัวตาย (ต่อแสนคน)
 - ๔.๕) จำนวนผู้ถูกกักขังที่รอการพิพากษาในสัดส่วนของประชากรในเรือนจำ (ร้อยละ)
- ๕) มิติความเป็นหุ้นส่วนการพัฒนา (Partnership)
 - ๕.๑) ร้อยละของประชากรที่เข้าถึงอินเทอร์เน็ต (ร้อยละ)
 - ๕.๒) ร้อยละของภาษีที่ท้องถิ่นจัดเก็บได้ต่อรายได้รวมที่ไม่รวมเงินอุดหนุนและเงินอุดหนุนเฉพาะกิจ (ร้อยละ)

๕.๓) ความสามารถในการเบิกจ่ายงบประมาณของจังหวัด (ร้อยละ)

๕.๔) สัดส่วนองค์กรชุมชนต่อประชากรแสนคน (แห่ง/แสนคน)

ทั้งนี้ จากรายงานตัวชี้วัดการพัฒนาระดับจังหวัดและกลุ่มจังหวัด เดือนกรกฎาคม พ.ศ. ๒๕๖๔ ของสำนักงานสภาพัฒนาการเศรษฐกิจและสังคมแห่งชาติ สามารถสรุปได้ดังนี้ (ภาคผนวก ข)

๑. ดัชนีรวมการพัฒนาจังหวัดนราธิวาส

ค่าดัชนีการพัฒนา^{๒๑}ของจังหวัดมีค่ามากแสดงว่าจังหวัดมีการพัฒนาที่ดี (ลำดับที่มาก แสดงว่ามีระดับการพัฒนาที่ดี นั่นคือ ลำดับที่ ๑ มีการพัฒนาน้อยที่สุด ลำดับที่ ๗๖ มีการพัฒนามากที่สุด) เห็นได้จากข้อมูลปี ๒๕๖๒ ที่ใช้ในการวิเคราะห์ พบว่า

๑.๑ การเปรียบเทียบค่าดัชนีระหว่างจังหวัด

๑.๑.๑ ดัชนีรวมการพัฒนาจังหวัดนราธิวาส มีค่าเท่ากับ ๔๖.๗๕ เป็นลำดับที่ ๕ ของประเทศ ซึ่งต่ำกว่าค่ากลางของประเทศ^{๒๒} (ดัชนี = ๕๒.๘๗)

๑.๑.๒ ดัชนีด้านการพัฒนาคน (People) มีค่าเท่ากับ ๓๘.๒๘ เป็นลำดับที่ ๒ ของประเทศ ซึ่งต่ำกว่าค่ากลางของประเทศ (ดัชนี = ๖๓.๒๐)

๑.๑.๓ ดัชนีด้านเศรษฐกิจและความมั่งคั่ง (Prosperity) มีค่าเท่ากับ ๔๔.๘๖ เป็นลำดับที่ ๑๒ ของประเทศ ซึ่งสูงกว่าค่ากลางของประเทศ (ดัชนี = ๕๐.๐๓)

๑.๑.๔ ดัชนีด้านสิ่งแวดล้อม (Planet) มีค่าเท่ากับ ๔๖.๘๑ เป็นลำดับที่ ๒๒ ของประเทศ ซึ่งต่ำกว่าค่ากลางของประเทศ (ดัชนี = ๕๐.๙๒)

๑.๑.๕ ดัชนีด้านสันติภาพและยุติธรรม (Peace) มีค่าเท่ากับ ๗๕.๓๑ เป็นลำดับที่ ๗๕ ของประเทศ ซึ่งสูงกว่าค่ากลางของประเทศ (ดัชนี = ๖๓.๔๕)

๑.๑.๖ ดัชนีด้านความเป็นหุ้นส่วนพัฒนา (Partnership) มีค่าเท่ากับ ๓๖.๘๔ เป็นลำดับที่ ๑๙ ของประเทศ ซึ่งต่ำกว่าค่ากลางของประเทศ (ดัชนี = ๔๔.๖๘)

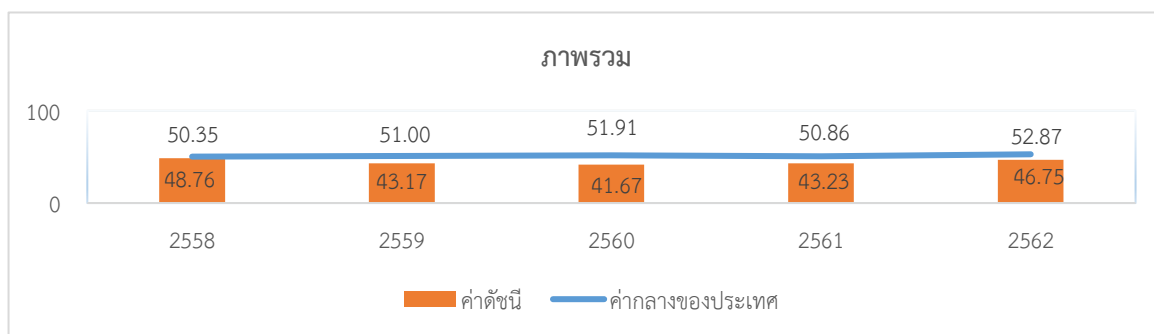
๑.๒ การเปรียบเทียบค่าดัชนีระหว่างปี

ดัชนีรวมการพัฒนาจังหวัดนราธิวาสปี ๒๕๖๒ มีค่าสูงกว่าปี ๒๕๖๑ และเมื่อพิจารณาในแต่ละมิติการพัฒนา พบว่า ในปี ๒๕๖๒ มิติการพัฒนาคน (People) มิติเศรษฐกิจและความมั่งคั่ง (Prosperity) และมิติสันติภาพและยุติธรรม (Peace) มีค่าดัชนีสูงกว่าปี ๒๕๖๑ ส่วนมิติสิ่งแวดล้อม (Planet) และมิติความเป็นหุ้นส่วนพัฒนา (Partnership) มีค่าดัชนีในปี ๒๕๖๒ ต่ำกว่า ปี ๒๕๖๑

²¹ การคำนวณดัชนีการพัฒนาระดับจังหวัด

- ดัชนีย่อย คำนวณจากค่าเฉลี่ยเลขคณิต (Arithmetic Mean) จากข้อมูลตัวชี้วัดในแต่ละมิติ
- ดัชนีรวม คำนวณจากค่าเฉลี่ยแบบเรขาคณิต (Geometric Mean) จากดัชนีย่อยทั้ง 5 ด้าน

²² ค่ากลางของประเทศ คำนวณจากค่ามัธยฐาน (Median) ของดัชนีผสม (Composite Index) ค่าดัชนีรวม หรือดัชนีย่อยในแต่ละมิติ



ภาพ ๗ ดัชนีการพัฒนารวมของจังหวัดนราธิวาสเทียบกับค่ากลางประเทศ

* ที่มา : ข้อมูลจากตัวชี้วัดการพัฒนาระดับจังหวัดและกลุ่มจังหวัด เดือนกรกฎาคม ปี ๒๕๖๔, สำนักงานสภาพัฒนาการเศรษฐกิจและสังคมแห่งชาติ

๒. ดัชนีด้านการพัฒนาคน (People)

ค่าดัชนีการพัฒนามีค่ามากแสดงว่าจังหวัดมีการพัฒนาที่ดี ตามข้อมูลสถิติในปี ๒๕๖๒ พบว่า

๒.๑ การเปรียบเทียบค่าดัชนีระหว่างจังหวัด ปี ๒๕๖๒ ดัชนีด้านการพัฒนาคน (People) มีค่าเท่ากับ ๔๖.๗๕ เป็นลำดับที่ ๕ ของประเทศ ซึ่งต่ำกว่าค่ากลางของประเทศ (ดัชนี = ๕๒.๘๗) ในขณะที่ดัชนีด้านการพัฒนาคน (People) ปี ๒๕๖๒ (ดัชนี = ๔๖.๗๕) สูงกว่าปี ๒๕๖๑ (ดัชนี = ๔๓.๒๓) แต่มีค่าดัชนีของปี ๒๕๖๒ ต่ำกว่าค่ากลางของประเทศ (ดัชนี = ๕๒.๘๗) และในปี ๒๕๖๑ มีค่าดัชนีต่ำกว่าค่ากลางของประเทศ (ดัชนี = ๕๐.๘๖)

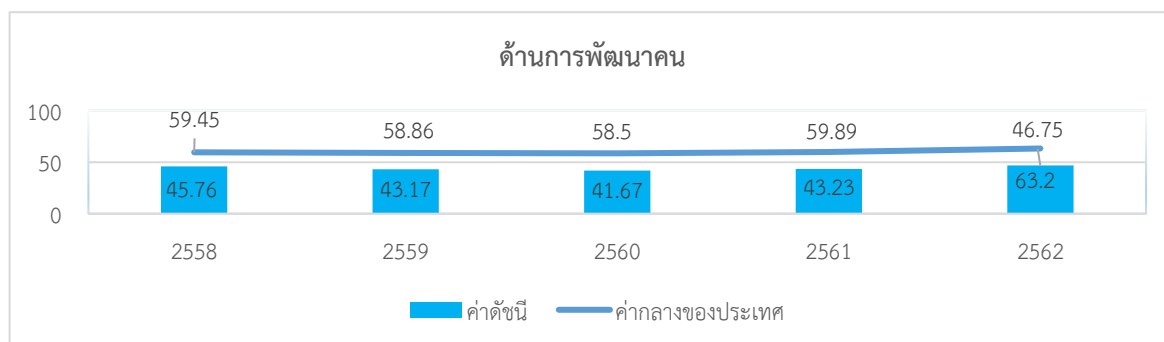
๒.๒ การเปรียบเทียบค่าดัชนีระหว่างปี

ดัชนีด้านการพัฒนาคน (People) จังหวัดนราธิวาสปี ๒๕๖๒ มีค่าสูงกว่าปี ๒๕๖๑ เมื่อพิจารณาค่าตัวชี้วัดการพัฒนา ในปี ๒๕๖๒ เทียบกับปี ๒๕๖๑ พบว่า ตัวชี้วัดที่มีการพัฒนาที่ดีขึ้น ได้แก่

- ตัวชี้วัด PP_๐๒ ร้อยละของทารกแรกเกิดที่มีน้ำหนักต่ำกว่าเกณฑ์
- ตัวชี้วัด PP_๐๕ อัตราการเข้าเรียนรวมระดับมัธยมศึกษาตอนปลายและอาชีวศึกษา (ร้อยละ)
- ตัวชี้วัด PP_๐๗ ค่าเฉลี่ยคะแนน o-net มัธยมศึกษาตอนปลาย (คะแนน)

ในขณะที่เดียวกันตัวชี้วัดที่ต้องมีการพัฒนาให้ดีขึ้นต่อไป ได้แก่

- ตัวชี้วัด PP_๐๑ ร้อยละของประชากรที่อยู่ใต้เส้นความยากจน (ร้อยละ)
- ตัวชี้วัด PP_๐๓ ร้อยละของประชากรที่เจ็บป่วยที่เป็นผู้ป่วยใน (ร้อยละ)
- ตัวชี้วัด PP_๐๔ อัตราส่วนประชากรต่อแพทย์ (คน/แพทย์)
- ตัวชี้วัด PP_๐๖ จำนวนปีการศึกษาเฉลี่ยประชากรไทยอายุ ๑๕-๕๙ ปี (ปี)



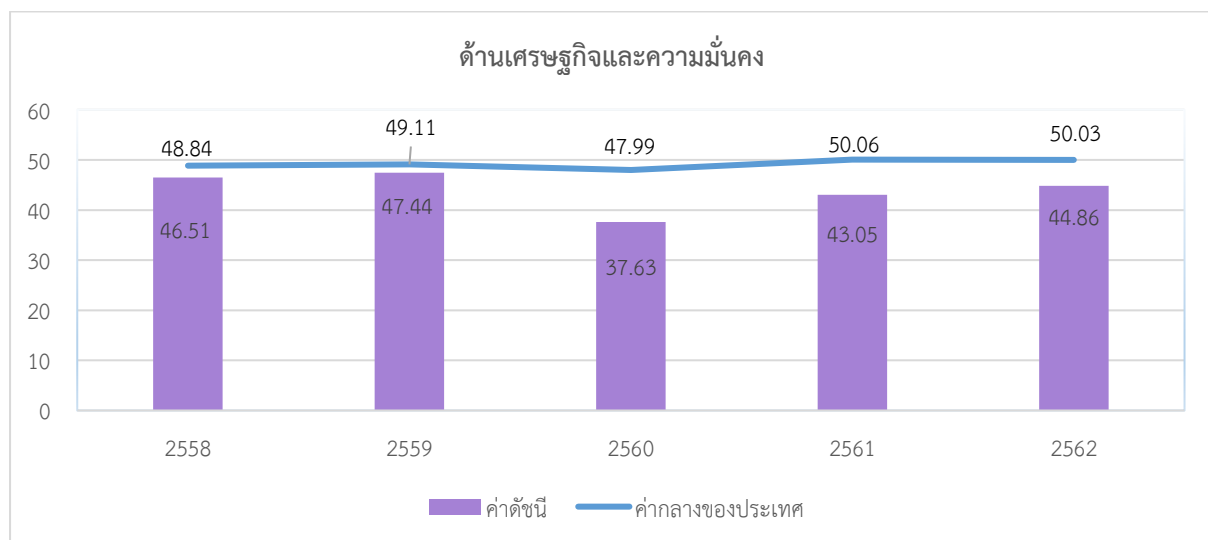
ภาพ ๘ ดัชนีด้านการพัฒนาคน (People) ของจังหวัดนราธิวาสเทียบกับค่ากลางประเทศ

* ที่มา : ข้อมูลจากตัวชี้วัดการพัฒนาระดับจังหวัดและกลุ่มจังหวัด เดือนกรกฎาคม ปี ๒๕๖๔ ของสำนักงานสภาพัฒนาการเศรษฐกิจและสังคมแห่งชาติ

นั่นคือ จังหวัดนราธิวาสมีการพัฒนาคนที่ดีขึ้นจากปีที่ผ่านมา และยังคงต้องการการพัฒนาเพิ่มขึ้นเมื่อเทียบกับภาพรวมของประเทศ ทั้งในเรื่องปัญหาความยากจนของประชากร ปัญหาสุขภาวะทั้งในเด็กแรกเกิดและประชาชนทุกช่วงวัย รวมถึงปัญหาด้านการศึกษาของประชากรในวัยเรียน เพื่อให้จังหวัดมีการพัฒนาด้านคนให้เป็นไปในทิศทางที่ดีขึ้นและยั่งยืนต่อไป

๓. ด้านเศรษฐกิจและความมั่งคั่ง (Prosperity)

ค่าดัชนีการพัฒนามีค่ามากแสดงว่าจังหวัดมีการพัฒนาที่ดี ตามข้อมูลสถิติในปี ๒๕๖๒ พบว่า ๓.๑ การเปรียบเทียบค่าดัชนีระหว่างจังหวัด ปี ๒๕๖๒ ด้านเศรษฐกิจและความมั่งคั่ง (Prosperity) มีค่าเท่ากับ ๔๔.๘๖ เป็นลำดับที่ ๑๒ ของประเทศ ซึ่งสูงกว่าค่ากลางของประเทศ (ดัชนี = ๔๔.๘๖) โดยที่มีค่าต่ำกว่าปี ๒๕๖๑ (ดัชนี = ๔๓.๐๕) แต่ในปี ๒๕๖๑ มีค่าดัชนีสูงกว่าค่ากลางของประเทศ (ดัชนี = ๕๐.๐๖) นั่นคือ จังหวัดนราธิวาสมีการพัฒนาด้านเศรษฐกิจและความมั่งคั่งไปในทิศทางที่ดีขึ้นจากปีที่ผ่านมา



ภาพ ๙ ดัชนีการพัฒนาด้านเศรษฐกิจและความมั่งคั่ง (Prosperity) ของจังหวัดนราธิวาสเทียบกับค่ากลางประเทศ

* ที่มา: ข้อมูลจากตัวชี้วัดการพัฒนาระดับจังหวัดและกลุ่มจังหวัด เดือนกรกฎาคม ปี ๒๕๖๔ ของสำนักงานสภาพัฒนาการเศรษฐกิจและสังคมแห่งชาติ

๓.๒ การเปรียบเทียบค่าดัชนีระหว่างปี

ดัชนีด้านเศรษฐกิจและความมั่งคั่ง (Prosperity) จังหวัดนราธิวาสปี ๒๕๖๒ มีค่าสูงกว่าปี ๒๕๖๑ เมื่อพิจารณาอัตราการเปลี่ยนแปลงตัวชี้วัด ในปี ๒๕๖๒ เทียบกับปี ๒๕๖๑ พบว่า ตัวชี้วัดที่มีการพัฒนาที่ดีขึ้น ได้แก่

- ตัวชี้วัด PT_๐๖ สัดส่วนปริมาณการใช้ไฟฟ้าภาคครัวเรือนต่อประชากร (kw-ชั่วโมง/คน)
- ตัวชี้วัด PT_๐๘ ร้อยละผู้อยู่ในระบบประกันสังคมต่อกำลังแรงงาน (ร้อยละ)
- ตัวชี้วัด PT_๐๙ ร้อยละของครัวเรือนที่มีบ้านและที่ดินเป็นของตนเอง (ร้อยละ)

ในขณะที่เดียวกันตัวชี้วัดที่ต้องมีการพัฒนาให้ดีขึ้นต่อไป ได้แก่

- ตัวชี้วัด PT_๐๑ อัตราการเปลี่ยนแปลงของรายได้เฉลี่ยของครัวเรือนในจังหวัด (ร้อยละ)
- ตัวชี้วัด PT_๐๒ อัตราการเปลี่ยนแปลงของผลิตภัณฑ์มวลรวมจังหวัด (ร้อยละ)
- ตัวชี้วัด PT_๐๓ อัตราการว่างงาน (ร้อยละ)
- ตัวชี้วัด PT_๐๔ อัตราส่วนหนี้เฉลี่ยต่อรายได้เฉลี่ยของครัวเรือน (เท่า)
- ตัวชี้วัด PT_๐๖ สัดส่วนปริมาณการใช้ไฟฟ้าภาคครัวเรือนต่อประชากร (kw-ชั่วโมง/คน)

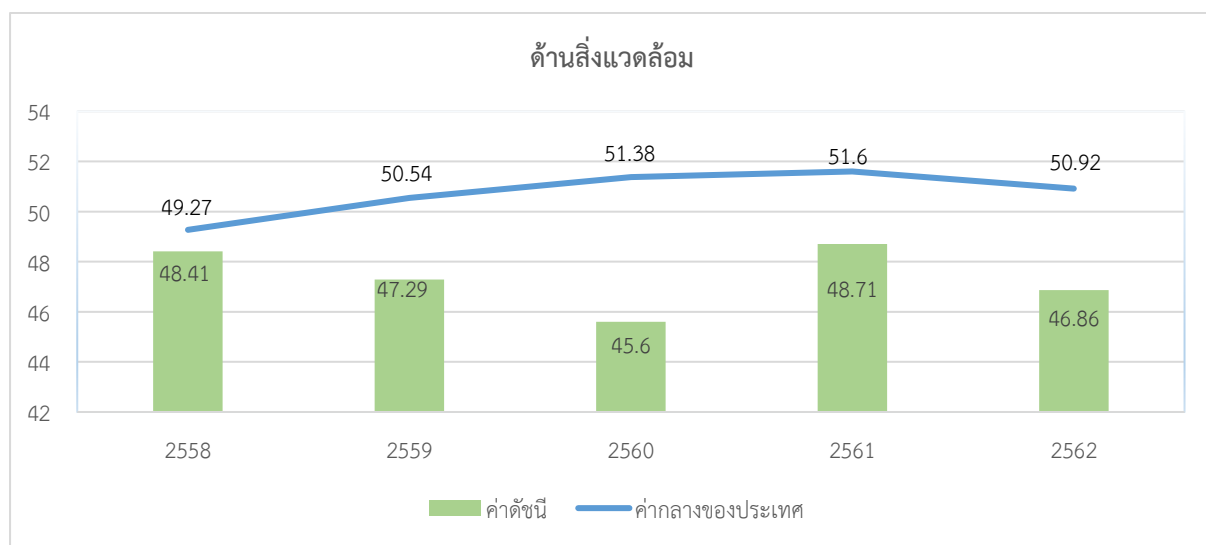
- ตัวชี้วัด PT_๐๗ สัดส่วนปริมาณน้ำมันเชื้อเพลิงในภาคอุตสาหกรรมต่อ GPP ภาคอุตสาหกรรม (ลิตร/ล้านบาท)
- ตัวชี้วัด PT_๐๘ ร้อยละของผู้อยู่ในระบบประกันสังคมต่อกำลังแรงงาน (ร้อยละ)
- ตัวชี้วัด PT_๐๙ ร้อยละของครัวเรือนที่มีบ้านและที่ดินเป็นของตนเอง (ร้อยละ) และ
- ตัวชี้วัด PT_๑๐ ร้อยละของหมู่บ้านที่ถนนสายหลักใช้การได้ตลอดปี (ร้อยละ)
- ตัวชี้วัด PT_๑๑ สัมประสิทธิ์การกระจายรายได้

นั่นคือจังหวัดนราธิวาสมีการพัฒนาด้านเศรษฐกิจและความมั่งคั่งที่ดีขึ้นจากปีที่ผ่านมา และยังคงต้องการการพัฒนาเพิ่มขึ้นด้านการเพิ่มรายได้ของครัวเรือน และการพัฒนาภาคอุตสาหกรรม

๔. ด้านสิ่งแวดล้อม (Planet)

ค่าดัชนีการพัฒนามีค่ามากแสดงจังหวัดมีการพัฒนาที่ดี ตามข้อมูลสถิติในปี ๒๕๖๒ พบว่า

๔.๑ การเปรียบเทียบค่าดัชนีระหว่างจังหวัด ปี ๒๕๖๒ ด้านสิ่งแวดล้อม (Planet) มีค่าเท่ากับ ๔๖.๘๖ เป็นลำดับที่ ๒๒ ของประเทศ ซึ่งต่ำกว่าค่ากลางของประเทศ (ดัชนี = ๕๐.๙๒) และมีค่าต่ำกว่าปี ๒๕๖๑ (ดัชนี = ๕๑.๖๐) ซึ่งค่าดัชนีของปี ๒๕๖๒ และปี ๒๕๖๑ มีค่าต่ำกว่าค่ากลางของประเทศ (ปี ๒๕๖๒ ดัชนี = ๕๐.๙๒ ปี ๒๕๖๑ ดัชนี = ๕๑.๖๐) นั่นคือ มีการพัฒนาด้านสิ่งแวดล้อม (Planet) ต่ำกว่าปีที่ผ่านมา แต่ยังคงสถานการณ์พัฒนาเป็นไปในทิศทางที่ดีเมื่อเทียบกับภาพรวมของประเทศ



ภาพ ๑๐ ดัชนีการพัฒนาด้านสิ่งแวดล้อม (Planet) ของจังหวัดนราธิวาสเทียบกับค่ากลางประเทศ

* ที่มา: ข้อมูลจากตัวชี้วัดการพัฒนาระดับจังหวัดและกลุ่มจังหวัด เดือนกรกฎาคม ปี ๒๕๖๔ ของสำนักงานสภาพัฒนาการเศรษฐกิจและสังคมแห่งชาติ

๔.๒ การเปรียบเทียบค่าดัชนีระหว่างปี

ดัชนีด้านสิ่งแวดล้อม (Planet) จังหวัดนราธิวาสปี ๒๕๖๒ มีค่าสูงกว่าปี ๒๕๖๑ เมื่อพิจารณาอัตราการเปลี่ยนแปลงตัวชี้วัด ในปี ๒๕๖๒ เทียบกับปี ๒๕๖๑ พบว่า ตัวชี้วัดที่มีการพัฒนาที่ดีขึ้น คือ PN_๐๓ ร้อยละของครัวเรือนที่เข้าถึงน้ำประปา (ร้อยละ) ขณะเดียวกันตัวชี้วัดที่ต้องมีการพัฒนาให้ดีขึ้นต่อไป ได้แก่

- ตัวชี้วัด PN_๐๓ ร้อยละของครัวเรือนที่เข้าถึงน้ำประปา (ร้อยละ)

ในขณะเดียวกันตัวชี้วัดที่ต้องมีการพัฒนาให้ดีขึ้นต่อไป ได้แก่

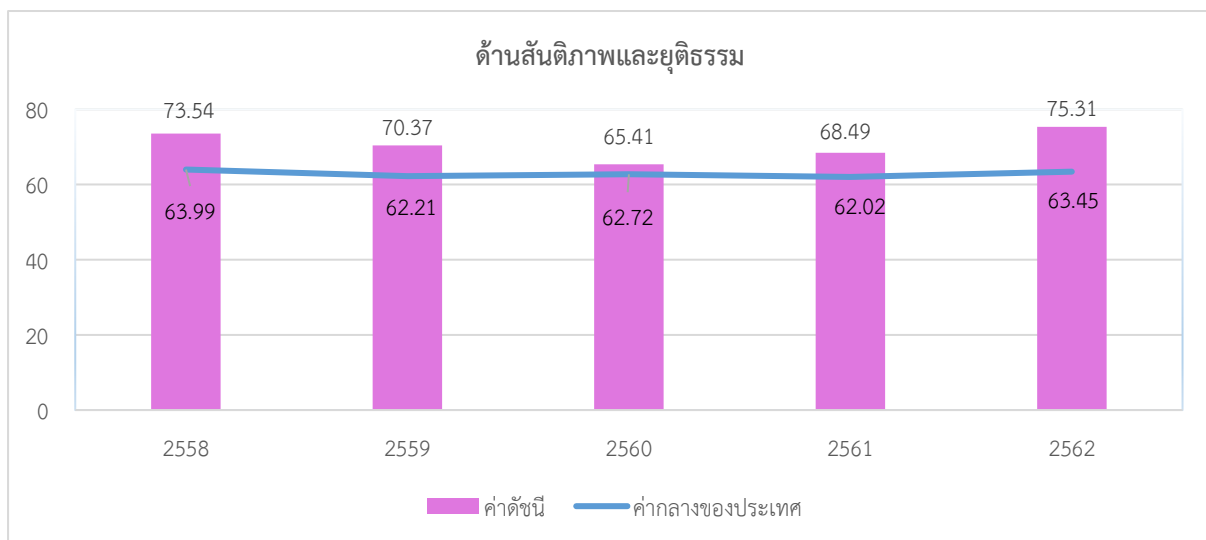
- ตัวชี้วัด PN_๐๑ อัตราการเปลี่ยนแปลงของพื้นที่ป่าในจังหวัด (ร้อยละ)
- ตัวชี้วัด PN_๐๒ ร้อยละสัดส่วนปริมาณขยะที่กำจัดถูกต้องต่อปริมาณขยะที่เกิดขึ้น (ร้อยละ)
- ตัวชี้วัด PN_๐๔ ร้อยละประชากรที่ประสบอุทกภัย (ร้อยละ)

ในขณะที่ไม่มีข้อมูลปี ๒๕๖๒ ในการเปรียบเทียบข้อมูล จำนวน ๓ ตัวชี้วัด ได้แก่ PN_๐๑ อัตราการเปลี่ยนแปลงของพื้นที่ป่าในจังหวัด (ร้อยละ) ตัวชี้วัด PN_๐๒ ร้อยละสัดส่วนปริมาณขยะที่กำจัดถูกต้องต่อปริมาณขยะที่เกิดขึ้น (ร้อยละ) และ PN_๐๔ ร้อยละของประชากรที่ประสบอุทกภัย (ร้อยละ) นั่นคือ จังหวัดนราธิวาสมีค่าดัชนีการพัฒนาด้านสิ่งแวดล้อมที่ต่ำกว่าปีที่ผ่านมา แต่ขณะเดียวกันมีการพัฒนาที่ดีกว่าค่ากลางของประเทศ ดังนั้น จึงต้องการการพัฒนาเพื่อเพิ่มพื้นที่ป่าไม้ การบริหารจัดการขยะ รวมถึงการบริหารจัดการภัยพิบัติ (อุทกภัย)

๕. ด้านสันติภาพและยุติธรรม (Peace)

ค่าดัชนีการพัฒนามีค่ามากแสดงจังหวัดมีการพัฒนาที่ดี ตามข้อมูลสถิติในปี ๒๕๖๒ พบว่า

๕.๑ การเปรียบเทียบค่าดัชนีระหว่างจังหวัด ปี ๒๕๖๒ ด้านสันติภาพและยุติธรรม (Peace) มีค่าเท่ากับ ๗๕.๓๑ เป็นลำดับที่ ๗๕ ของประเทศ ซึ่งสูงกว่าค่ากลางของประเทศ (ดัชนี = ๖๓.๔๕) ซึ่งมีค่าสูงกว่าปี ๒๕๖๑ (ดัชนี = ๖๘.๔๙) ซึ่งค่าดัชนีของปี ๒๕๖๒ และปี ๒๕๖๑ มีค่าสูงกว่าค่ากลางของประเทศ (ปี ๒๕๖๒ ดัชนี = ๖๓.๔๕ ปี ๒๕๖๑ ดัชนี = ๖๒.๐๒) นั่นคือ จังหวัดนราธิวาสมีการพัฒนาด้านสันติภาพและยุติธรรม (Peace) สูงกว่าปีที่ผ่านมา



ภาพ ๑๑ ดัชนีการพัฒนาด้านสันติภาพและยุติธรรม (Peace) ของจังหวัดนราธิวาสเทียบกับค่ากลางประเทศ

* ที่มา: ข้อมูลจากตัวชี้วัดการพัฒนาระดับจังหวัดและกลุ่มจังหวัด เดือนกรกฎาคม ปี ๒๕๖๔ ของสำนักงานสภาพัฒนาการเศรษฐกิจและสังคมแห่งชาติ

๕.๒ การเปรียบเทียบค่าดัชนีระหว่างปี

ดัชนีด้านสันติภาพและยุติธรรม (Peace) จังหวัดนราธิวาสปี ๒๕๖๒ มีค่าสูงกว่าปี ๒๕๖๑ (ดัชนี = ๖๒.๐๒) เมื่อพิจารณาอัตราการเปลี่ยนแปลงตัวชี้วัด ในปี ๒๕๖๒ เทียบกับปี ๒๕๖๑ พบว่า ตัวชี้วัดที่มีการพัฒนาที่ดีขึ้น ได้แก่

- ตัวชี้วัด PC_๐๒ จำนวนของประชากรในเรือนจำ (ต่อแสนคน)
- ตัวชี้วัด PC_๐๓ จำนวนเจ้าหน้าที่ตำรวจ (ต่อแสนคน)

ในขณะเดียวกันตัวชี้วัดที่ต้องมีการพัฒนาให้ดีขึ้นต่อไป ได้แก่

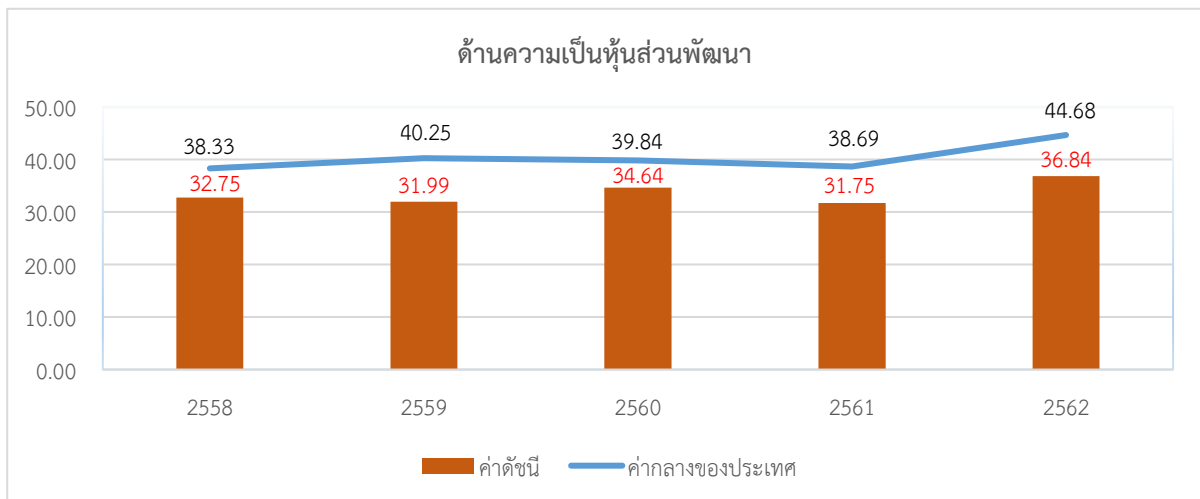
- ตัวชี้วัด PC_๐๑ การแจ้งความคดีชีวิต ร่างกาย เพศ และคดีประทุษร้ายต่อทรัพย์สิน (ต่อแสนคน)
- ตัวชี้วัด PC_๐๔ อัตราการฆ่าตัวตาย (ต่อแสนคน)
- ตัวชี้วัด PC_๐๕ จำนวนผู้ถูกกักขังที่รอการพิพากษาในสัดส่วนของประชากรในเรือนจำ (ร้อยละ)

นั่นคือ จังหวัดนราธิวาสมีค่าดัชนีการพัฒนาด้านสันติภาพและยุติธรรม ที่สูงกว่าปีที่ผ่านมา และสูงกว่าค่ากลางของประเทศ ดังนั้น จึงต้องมีการดูแลรักษาความปลอดภัยในชีวิตและทรัพย์สินของประชาชนเพื่อลดปัญหาการก่ออาชญากรรม รวมทั้งการดูแลสุขภาวะทางจิตของประชากรเพื่อลดอัตราการฆ่าตัวตาย

๖. ด้านความเป็นหุ้นส่วนพัฒนา (Partnership)

ค่าดัชนีการพัฒนามีค่ามากแสดงจังหวัดมีการพัฒนาที่ดี ตามข้อมูลสถิติในปี ๒๕๖๒ พบว่า

๖.๑ การเปรียบเทียบค่าดัชนีระหว่างจังหวัด ปี ๒๕๖๒ ด้านความเป็นหุ้นส่วนพัฒนา (Partnership) มีค่าเท่ากับ ๓๖.๘๔ เป็นลำดับที่ ๑๙ ของประเทศ ซึ่งต่ำกว่าค่ากลางของประเทศ (ดัชนี = ๔๔.๖๘) ซึ่ง มีค่าสูงกว่าปี ๒๕๖๑ (ดัชนี = ๓๘.๖๙) ซึ่งค่าดัชนีของปี ๒๕๖๒ และปี ๒๕๖๑ มีค่าสูงกว่าค่ากลางของประเทศ (ปี ๒๕๖๒ ดัชนี = ๔๔.๖๘ ปี ๒๕๖๑ ดัชนี = ๓๘.๖๙) นั่นคือ จังหวัดนราธิวาสมีการพัฒนาด้านความเป็นหุ้นส่วนพัฒนา (Partnership) สูงกว่าปีที่ผ่านมา แต่ยังคงสถานการณ์พัฒนาเป็นไปในทิศทางที่ดีเมื่อเทียบกับภาพรวมของประเทศ



ภาพ ๑๒ ดัชนีการพัฒนาด้านความเป็นหุ้นส่วนพัฒนา (Partnership) ของจังหวัดนราธิวาสเทียบกับค่ากลางประเทศ

* ที่มา: ข้อมูลจากตัวชี้วัดการพัฒนาระดับจังหวัดและกลุ่มจังหวัด เดือนกรกฎาคม ปี ๒๕๖๔ ของสำนักงานสภาพัฒนาการเศรษฐกิจและสังคมแห่ง

๖.๒ การเปรียบเทียบค่าดัชนีระหว่างปี

ดัชนีด้านความเป็นหุ้นส่วนพัฒนา (Partnership) จังหวัดนราธิวาสปี ๒๕๖๒ มีค่าต่ำกว่าปี ๒๕๖๑ (ดัชนี = ๓๑.๗๕) เมื่อพิจารณาอัตราการเปลี่ยนแปลงตัวชี้วัด ในปี ๒๕๖๒ เทียบกับปี ๒๕๖๑ พบว่าตัวชี้วัดที่มีการพัฒนาที่ดีขึ้น ได้แก่

- ตัวชี้วัด PS_๐๑ ร้อยละของประชากรที่เข้าถึงอินเทอร์เน็ต (ร้อยละ)
- ตัวชี้วัด PS_๐๒ ร้อยละภาษีที่ท้องถิ่นจัดเก็บได้ต่อรายได้ที่ไม่รวมเงินอุดหนุนและเงินอุดหนุนเฉพาะกิจ
- ตัวชี้วัด PS_๐๓ ความสามารถในการเบิกจ่ายงบประมาณของจังหวัด (ร้อยละ)
- ตัวชี้วัด PS_๐๔ สัดส่วนองค์กรชุมชนต่อประชากรแสนคน (แห่ง/แสนคน)

ขณะเดียวกันตัวชี้วัดที่ต้องมีการพัฒนาให้ดีขึ้นต่อไป คือ ตัวชี้วัด PS_03 ความสามารถในการเบิกจ่ายงบประมาณของจังหวัด (ร้อยละ) นั่นคือ จังหวัดนราธิวาสมีค่าดัชนีการพัฒนาด้านความเป็นหุ้นส่วนพัฒนาที่ต่ำกว่าปีที่ผ่านมา และต่ำกว่าค่ากลางของประเทศ ดังนั้น จึงต้องมีการบริหารจัดการเพื่อให้สามารถดำเนินงานตามแผนที่กำหนดไว้ ซึ่งจะส่งผลให้สามารถเบิกจ่ายงบประมาณของจังหวัดได้ตรงตามคาบเวลาที่กำหนด

รายการข้อมูลสถิติทางการที่เกี่ยวข้องกับการพัฒนาในระดับจังหวัด

จากรายงานตัวชี้วัดการพัฒนาในระดับจังหวัดและกลุ่มจังหวัด เดือนกรกฎาคม พ.ศ. 2564 ของสำนักงานสภาพัฒนาการเศรษฐกิจและสังคมแห่งชาติ พบว่า จังหวัดนราธิวาสมีตัวชี้วัดที่ต้องการในมิติด้านการพัฒนาคน (People) และด้านสันติภาพและยุติธรรม (Peace) เป็นหลัก เพื่อให้ค่าดัชนีการพัฒนามีค่าสูงกว่าค่ากลางของประเทศ เนื่องจากการพัฒนาด้านคน (People) มีค่าดัชนีเท่ากับ 38.28 ซึ่งต่ำกว่าค่ากลางของประเทศ (ดัชนี = 63.20) และด้านสันติภาพและยุติธรรม (Peace) มีค่าดัชนีเท่ากับ 75.31 ซึ่งต่ำกว่าค่ากลางของประเทศ (ดัชนี = 63.45) ในขณะเดียวกันต้องมีการพัฒนาในมิติด้านสิ่งแวดล้อม (Planet) และด้านความเป็นหุ้นส่วนพัฒนา (Partnership) ควบคู่กันไปด้วย ซึ่งการพัฒนาในแต่ละมิติจะต้องอาศัยข้อมูลต่าง ๆ ที่เกี่ยวข้องเป็นตัวบ่งชี้ว่าจังหวัดได้มีการพัฒนาไปในทิศทางที่ดีขึ้น

ดังนั้น ในการพัฒนาในแต่ละมิตินั้น จะต้องมีการกำหนดรายการข้อมูลต่าง ๆ ที่เกี่ยวข้อง และมีความสอดคล้องกับประเด็นการพัฒนาจังหวัดด้วย โดยเริ่มจากการวิเคราะห์ห่วงโซ่คุณค่า (Value Chain) และจัดทำผังสถิติทางการ²³ ตามประเด็นการพัฒนาจังหวัด เพื่อให้สามารถตอบโจทย์การพัฒนาในระดับจังหวัดในแต่ละมิติได้ โดยมีรายละเอียดดังนี้

3.1 ประเด็นการพัฒนาที่ 1: พัฒนาคุณภาพการผลิตและการแปรรูปภาคการเกษตรเพื่อสร้างมูลค่าเพิ่มให้กับสินค้าเกษตร

วัตถุประสงค์

1. เพื่อยกระดับการผลิตทางการเกษตรให้มีคุณภาพมาตรฐานความปลอดภัย และส่งเสริมการใช้ประโยชน์จากความโดดเด่นและเอกลักษณ์ของสินค้าเกษตร
2. เพื่อพัฒนาสินค้าเกษตรและการแปรรูปสินค้าเกษตร เพื่อสร้างมูลค่าและคุณค่าให้กับสินค้าเกษตร

ตัวชี้วัด

1. อัตราการขยายตัวของมูลค่าผลิตภัณฑ์ภาคเกษตรของจังหวัดนราธิวาส
2. ผลผลิตการเกษตรเฉลี่ยต่อหน่วยการผลิต

ในการขับเคลื่อนประเด็นการพัฒนาที่ 1: พัฒนาคุณภาพการผลิตและการแปรรูปภาคการเกษตรเพื่อสร้างมูลค่าเพิ่มให้กับสินค้าเกษตร ได้มีการวิเคราะห์สถานการณ์ แนวโน้มการพัฒนาจังหวัดนราธิวาส พบว่า จังหวัดนราธิวาสมีโครงสร้างทางเศรษฐกิจที่พึ่งพาภาคเกษตรที่มีสัดส่วนที่สูงกว่าร้อยละ 27.42 (มูลค่า 11,838 ล้านบาท) ของมูลค่าผลิตภัณฑ์จังหวัด ในปี 2563 จังหวัดนราธิวาสมีพื้นที่เพาะปลูกทั้งหมด

²³ ผังสถิติทางการมีส่วนประกอบสำคัญ คือ ห่วงโซ่คุณค่า (VC) ปัจจัยแห่งความสำเร็จ (CSF) ตัวชี้วัด รายการสถิติทางการ การจัดจำแนกระดับการนำเสนอผล สถานะ หน่วยงาน การส่งข้อมูลให้ส่วนราชการส่วนกลาง (กระทรวง กรม) หรือไม่ และหมายเหตุ ซึ่งภายใต้ผังสถิติทางการจะมีสถิติทางการที่มีความสำคัญและจำเป็นในการกำหนดนโยบาย การติดตาม และประเมินผลการดำเนินงานในจังหวัด

1,152,234 ไร่ คิดเป็นพื้นที่เก็บเกี่ยวได้จำนวน 1,065,847 ไร่ คิดเป็นร้อยละ 92.50 และมีกำลังแรงงานในภาคเกษตรและประมงจำนวน 136,581 คน คิดเป็นร้อยละ 42.95 ของกำลังแรงงานทั้งหมดของจังหวัด เมื่อพิจารณาการผลิตในภาคเกษตรจะพบว่าจังหวัดนราธิวาสมีโครงสร้างภาคเกษตรที่พึ่งพาการผลิตพืชเศรษฐกิจหลักที่จำกัด ได้แก่ ยางพารา ปาล์มน้ำมัน ข้าวนาปี ลองกอง ทุเรียน เงาะ และมังคุด โดยยางพาราเป็นพืชเศรษฐกิจหลักอันดับ 1 มีพื้นที่ให้ผลผลิตในปี 2563 จำนวน 867,531 ไร่ ลดลง 15,522 ไร่ จากปีก่อนหน้า และมีผลผลิตรวม 137,937 ตัน ลดลง 38,663 ตัน จากปี 2562 และยังพบว่าตั้งแต่ปี 2559 เป็นต้นมา ปริมาณผลผลิตและพื้นที่เพาะปลูกยางพารามีแนวโน้มลดลงต่อเนื่อง จากราคาที่ตกต่ำ ปัญหาโรคระบาด และผลผลิตต่อไร่ที่มีแนวโน้มลดลง ปาล์มน้ำมันเป็นพืชเศรษฐกิจอันดับ 2 ที่มีแนวโน้มพื้นที่ให้ผลผลิตเพิ่มขึ้นเล็กน้อย จากพื้นที่ให้ผลผลิต จำนวน 61,298 ไร่ ในปี 2562 เพิ่มขึ้น จำนวน จำนวน 1,599 ไร่ เป็น จำนวน 62,897 ไร่ ในปี 2563 ขณะที่ผลผลิตรวม จำนวน 128,750 ตัน ซึ่งมีแนวโน้มลดลงเล็กน้อย แต่อย่างไรก็ตาม ผลผลิตต่อไร่ของปาล์มน้ำมันในจังหวัดนราธิวาวยังอยู่ในระดับต่ำที่ 2,047 กิโลกรัมต่อไร่ ขณะข้าวนาปีมีพื้นที่เก็บเกี่ยวเพิ่มขึ้นจากความพยายามในการพลิกฟื้นนาร้าง เพื่อเพิ่มความมั่นคงทางด้านอาหาร ทำให้ในปี 2563 มีพื้นที่เก็บเกี่ยว จำนวน 40,120 ไร่ เพิ่มขึ้นจากปี 2562 จำนวน 5,333 ไร่ และมีปริมาณผลผลิต จำนวน 17,653 ตัน มีผลผลิตเพิ่มขึ้นจากปีก่อนหน้า จำนวน 2,411 ตัน แต่ผลผลิตข้าวส่วนใหญ่เป็นพันธุ์พื้นเมือง เช่น พันธุ์ลูกดำ พันธุ์ลูกแดง พันธุ์ซิบูกันตัง พันธุ์ข้าวหอมกระดังงา ที่ยังให้ผลผลิตต่อไร่ต่ำกว่าค่าเฉลี่ยของประเทศ นอกจากนี้จังหวัดนราธิวาวยังมีผลไม้สำคัญที่เป็นพืชเศรษฐกิจหลัก เช่น ลองกอง ทุเรียน เงาะ และมังคุด สำหรับลองกองเป็นผลไม้หลักที่มีพื้นที่ให้ผลผลิตมากที่สุดในภาคใต้ มีพื้นที่ให้ผลผลิต จำนวน 35,755 ไร่ ให้ผลผลิตรวม 4,355 ตัน คิดเป็นให้ผลผลิตเฉลี่ย 122 กิโลกรัมต่อไร่ ในปี 2563 และเมื่อพิจารณาผลผลิตลองกองย้อนหลังตั้งแต่ปี 2559 พบว่าผลผลิตลองกองของจังหวัดนราธิวาสให้ผลผลิตที่มีความผันผวนสูง และผลผลิตเฉลี่ยต่อไร่มีแนวโน้มลดลงต่ำกว่าศักยภาพที่ควรจะเป็นเป็นอย่างมาก สำหรับการเลี้ยงปศุสัตว์มุ่งเน้นผลิต ไก่ ไก่เนื้อ และ แพะ เป็นหลัก โดยจำนวนการผลิตไก่ ไก่เนื้อ และแพะ มีการขยายตัวอย่างต่อเนื่อง โดยในปี 2563 จังหวัดนราธิวาส มีการเลี้ยงไก่ จำนวน 1,015,771 ตัว ไก่เนื้อ จำนวน 95,121 ตัว และแพะ จำนวน 51,341 ตัว สามารถเพิ่มอุปทานอาหารในพื้นที่ได้มากขึ้น ดังนั้น จึงได้ดำเนินการจัดทำห่วงโซ่คุณค่า (Value Chain) ที่สอดคล้องกับแผนพัฒนาจังหวัดนราธิวาส เรื่อง “การผลิต การแปรรูปสินค้าเกษตรที่มีคุณภาพของจังหวัดนราธิวาส” และคัดเลือกปัจจัยสู่ความสำเร็จ (Critical Success Factor) พร้อมจัดทำผังสถิติทางการ เรื่อง “การผลิต การแปรรูปสินค้าเกษตรที่มีคุณภาพของจังหวัดนราธิวาส” ที่ประกอบด้วยรายการข้อมูลสถิติทางการที่สามารถนำไปใช้ในการติดตามและประเมินผลในเรื่องดังกล่าวได้ ซึ่งมีรายละเอียดดังนี้

3.1.1 ห่วงโซ่คุณค่า (Value Chain) ที่สอดคล้องกับแผนพัฒนาจังหวัดนราธิวาส

แนวความคิดการจัดทำห่วงโซ่คุณค่าที่สอดคล้องกับแผนพัฒนาจังหวัดนราธิวาส “ประเด็นการพัฒนาที่ 1: พัฒนาคุณภาพการผลิตและการแปรรูปภาคการเกษตรเพื่อสร้างมูลค่าเพิ่มให้กับสินค้าเกษตร” โดยเริ่มจากการศึกษาห่วงโซ่คุณค่าของประเทศไทย 140 เป้าหมายแผนแม่บทย่อย ภายใต้แผนแม่บทภายใต้ยุทธศาสตร์ชาติ (23 ด้าน) ประเด็นที่ 3 การเกษตร แผนแม่บทย่อย 3.2 เกษตรปลอดภัย เป้าหมาย 030201 สินค้าเกษตรปลอดภัยมีมูลค่าเพิ่มขึ้น (GAP และเกษตรอินทรีย์) เป้าหมาย 030202 ผลิตภัณฑ์เกษตรปลอดภัยของไทยได้รับการยอมรับด้านคุณภาพความปลอดภัยและคุณค่าทางโภชนาการสูงขึ้น แผนแม่บทย่อย 3.4 เกษตรแปรรูป เป้าหมาย 030401 สินค้าเกษตรแปรรูปและผลิตภัณฑ์มีมูลค่าเพิ่มขึ้น จากนั้นดำเนินการจัดทำห่วงโซ่คุณค่า (Value Chain) การเกษตร ดังภาพ 13 และห่วงโซ่คุณค่า (Value Chain) ที่สอดคล้องกับแผนพัฒนาจังหวัดนราธิวาส เรื่อง “การผลิต การแปรรูปสินค้าเกษตรที่มีคุณภาพของจังหวัดนราธิวาส” ได้ดังภาพ 14

ห่วงโซ่คุณค่า (Value Chain) “การเกษตร”



ภาพ 13 ห่วงโซ่คุณค่า (Value Chain) “การเกษตร”

ห่วงโซ่คุณค่า (Value Chain) “การผลิต การแปรรูปสินค้าเกษตรที่มีคุณภาพของจังหวัดนราธิวาส”



ภาพ 14 ห่วงโซ่คุณค่า (Value Chain) “การผลิต การแปรรูปสินค้าเกษตรที่มีคุณภาพของจังหวัดนราธิวาส”

3.1.2 ผังสถิติทางการ

การจัดทำผังสถิติทางการประเด็นการพัฒนาที่ 1 “การผลิต การแปรรูปสินค้าเกษตรที่มีคุณภาพของจังหวัดนราธิวาส” หลังจากที่ได้มีการศึกษาแนวทางการพัฒนาจังหวัด (ประเด็นการพัฒนาที่ 1) ที่สอดคล้องกับห่วงโซ่คุณค่า (Value Chain) ที่สอดคล้องกับแผนพัฒนาจังหวัดนราธิวาสแล้ว จะต้องมีการคัดเลือกปัจจัยสู่ความสำเร็จ (Critical Success Factor) ที่มีความสำคัญในการบริหารงานในจังหวัด จากนั้นจัดทำผังสถิติทางการ “การผลิต การแปรรูปสินค้าเกษตรที่มีคุณภาพของจังหวัดนราธิวาส” โดยศึกษายุทธศาสตร์ กลยุทธ์ แนวทางการพัฒนา ตลอดจนตัวชี้วัดภายใต้แผนระดับ 3 เช่น ยุทธศาสตร์เกษตรและสหกรณ์ ระยะ 20 ปี แผนปฏิบัติการเกษตรอัจฉริยะ แผนพัฒนาสถิติสาขาเกษตร เป็นต้น ที่สอดคล้องกับปัจจัยสู่ความสำเร็จ (Critical Success Factor) พร้อมทั้งกำหนดรายการข้อมูลสถิติที่สำคัญ และจำเป็น จึงสามารถสรุปผังสถิติทางการ “การผลิต การแปรรูปสินค้าเกษตรที่มีคุณภาพของจังหวัดนราธิวาส” ดังตาราง 11

ตาราง 11 ผังสถิติทางการ “การผลิต การแปรรูปสินค้าเกษตรที่มีคุณภาพของจังหวัดนราธิวาส”

ห่วงโซ่คุณค่า (VC)	ปัจจัยแห่งความสำเร็จ (CSF)	ตัวชี้วัด	บัญชีสถิติทางการ	การจัดจำแนก	ระดับการนำเสนอผล	สถานะข้อมูล ²⁴	หน่วยงาน	การจัดส่งข้อมูลให้ส่วนราชการส่วนกลาง ²⁵	หมายเหตุ
เกษตรอัจฉริยะ	สภาพแวดล้อมที่เอื้อต่อผลผลิตต่อหน่วยของฟาร์มหรือแปลงที่มีการใช้เทคโนโลยีสมัยใหม่/อัจฉริยะเพิ่มขึ้น	ผลผลิตการเกษตรเฉลี่ยต่อไร่ (กิโลกรัม/ไร่) เพิ่มขึ้น - ปาล์มน้ำมัน - ยางพารา - ข้าวนาปี	ผลผลิตการเกษตรเฉลี่ยต่อไร่ (กิโลกรัม/ไร่) - ปาล์มน้ำมัน - ยางพารา - ข้าวนาปี				สำนักงานเกษตรจังหวัดนราธิวาส		
ปัจจัยพื้นฐานและการพัฒนา	การเพิ่มผลผลิตภาพของแรงงาน	ผลิตภาพแรงงานเฉลี่ยต่อคนเพิ่มขึ้น	ผลิตภาพแรงงานเฉลี่ยต่อคน	อุตสาหกรรม			สำนักงานคณะกรรมการพัฒนาการเศรษฐกิจและสังคมแห่งชาติ		
ปัจจัยพื้นฐานและการพัฒนา	การพัฒนาโครงสร้างพื้นฐาน	เนื้อที่เกษตรกรรมโดยรวมของจังหวัด	เนื้อที่เกษตรกรรมโดยรวมของจังหวัด				สำนักงานเกษตรจังหวัดนราธิวาส		
ปัจจัยพื้นฐานและการพัฒนา	การพัฒนาโครงสร้างพื้นฐาน	สัดส่วนของจำนวนพื้นที่ที่เหมาะสมกับการเพาะปลูกพืชแต่ละชนิด (ข้าว ยางพารา ปาล์มน้ำมัน ฯลฯ)	สัดส่วนของจำนวนพื้นที่ที่เหมาะสมกับการเพาะปลูกพืชแต่ละชนิด (ข้าว ยางพารา ปาล์มน้ำมัน ฯลฯ)				สำนักงานเกษตรจังหวัดนราธิวาส		

²⁴ สถานะข้อมูล แบ่งเป็น 1. พร้อมเผยแพร่ 2. ต้องพัฒนา 3. ไม่มีหน่วยงานรับผิดชอบ 4. อื่นๆ

²⁵ การส่งข้อมูลให้ส่วนราชการส่วนกลาง (กระทรวง กรม) แบ่งเป็น 1. จัดส่ง 2. ไม่ได้จัดส่ง เพื่อใช้ในการกำหนดหน่วยงานเจ้าของข้อมูล (Data Owner) และประสานกับกระทรวงกรมต้นสังกัดในการลงทะเบียนชุดข้อมูลในระบบบัญชีข้อมูลภาครัฐเพื่อให้บริการข้อมูลดังกล่าวต่อไป

ตาราง 11 ผังสถิติทางการ “การผลิต การแปรรูปสินค้าเกษตรที่มีคุณภาพของจังหวัดนราธิวาส” (ต่อ)

ห่วงโซ่คุณค่า (VC)	ปัจจัยแห่งความสำเร็จ (CSF)	ตัวชี้วัด	บัญชีสถิติทางการ	การจัดจำแนก	ระดับการนำเสนอผล	สถานะข้อมูล	หน่วยงาน	การจัดส่งข้อมูลให้ส่วนราชการส่วนกลาง	หมายเหตุ
ปัจจัยพื้นฐานและการพัฒนา	การพัฒนาโครงสร้างพื้นฐาน	จำนวนเกษตรกรที่ขึ้นทะเบียนจำแนกตามการจัดพื้นที่เกษตรของจังหวัด (Zoning)	จำนวนเกษตรกรที่ขึ้นทะเบียน	การจัดพื้นที่เกษตรของจังหวัด (Zoning)			สำนักงานเกษตรจังหวัดนราธิวาส		
ปัจจัยพื้นฐานและการพัฒนา	การพัฒนาโครงสร้างพื้นฐาน	ผลผลิตสินค้าเกษตรของจังหวัดต่อไร่เพิ่มขึ้น	จำนวนแรงงานภาคการเกษตร				สำนักงานเกษตรจังหวัดนราธิวาส		
ปัจจัยพื้นฐานและการพัฒนา	การพัฒนาโครงสร้างพื้นฐาน	ปริมาณน้ำมีปริมาณเพียงพอต่อความต้องการทำการเกษตรในแต่ละช่วงปี	ปริมาณน้ำจากแหล่งน้ำชลประทาน				โครงการชลประทานจังหวัดนราธิวาส		
ปัจจัยพื้นฐานและการพัฒนา	การพัฒนาโครงสร้างพื้นฐาน	ปริมาณน้ำมีปริมาณเพียงพอต่อความต้องการทำการเกษตรในแต่ละช่วงปี	ปริมาณน้ำฝน				สถานีอุตุนิยมวิทยานราธิวาส		
ปัจจัยพื้นฐานและการพัฒนา	การพัฒนาโครงสร้างพื้นฐาน	ปริมาณน้ำมีปริมาณเพียงพอต่อความต้องการทำการเกษตรในแต่ละช่วงปี	ความชื้นสัมพัทธ์				สถานีอุตุนิยมวิทยานราธิวาส		
ปัจจัยพื้นฐานและการพัฒนา	แผนการผลิตที่มีประสิทธิภาพ	จำนวนเกษตรกรที่ได้รับการส่งเสริมให้มีแผนการผลิตและแผนการเก็บเกี่ยวที่เหมาะสม	จำนวนเกษตรกรที่ได้รับการส่งเสริมให้มีแผนการผลิตและแผนการเก็บเกี่ยวที่เหมาะสม				สำนักงานเกษตรจังหวัดนราธิวาส		
ปัจจัยพื้นฐานและการพัฒนา	การส่งเสริมและสนับสนุนการจัดการศัตรูพืช ด้วยวิธีผสมผสาน	การบริหารจัดการศัตรูพืช	โครงการสนับสนุนเกษตรกรในเรื่องการจัดการศัตรูพืช				สำนักงานเกษตรจังหวัดนราธิวาส		
ปัจจัยพื้นฐานและการพัฒนา	การวิจัยและพัฒนาพันธุ์	ปริมาณพันธุ์ประมงทะเล และประมงน้ำจืดที่เพาะโดยกรมวิชาการเกษตร จำแนกตามชนิด	จำนวนพันธุ์สินค้าประมง	ชนิด			ศูนย์วิจัยและพัฒนาประมงชายฝั่งจังหวัดนราธิวาส		

ตาราง 11 ผังสถิติทางการ “การผลิต การแปรรูปสินค้าเกษตรที่มีคุณภาพของจังหวัดนราธิวาส” (ต่อ)

ห่วงโซ่คุณค่า (VC)	ปัจจัยแห่งความสำเร็จ (CSF)	ตัวชี้วัด	บัญชีสถิติทางการ	การจัดจำแนก	ระดับการนำเสนอผล	สถานะข้อมูล	หน่วยงาน	การจัดส่งข้อมูลให้ส่วนราชการส่วนกลาง	หมายเหตุ
ปัจจัยพื้นฐานและการพัฒนา	เทคโนโลยีการผลิต/เครื่องมือ	ร้อยละของพื้นที่เพาะปลูกที่นำผลการวิจัยเทคโนโลยีการเพิ่มผลผลิตไปใช้	จำนวนพื้นที่ที่มีการส่งเสริมเทคโนโลยีการผลิตคุณภาพ				สำนักงานเกษตรจังหวัดนราธิวาส		
ปัจจัยพื้นฐานและการพัฒนา	การรวมกลุ่มในการทำเกษตรอินทรีย์	มีการรวมกลุ่ม/การจัดตั้งสหกรณ์ของกลุ่มอาชีพเพิ่มขึ้น	จำนวนกลุ่มอาชีพด้านพืชสมุนไพร	ประเภทกลุ่มอาชีพและเขตการปกครอง			สำนักงานเกษตรจังหวัดนราธิวาส		
ปัจจัยพื้นฐานและการพัฒนา	การรวมกลุ่มในการทำเกษตรอินทรีย์	มีการรวมกลุ่ม/การจัดตั้งสหกรณ์ของกลุ่มอาชีพเพิ่มขึ้น	จำนวนกลุ่มอาชีพด้านปศุสัตว์	ประเภทกลุ่มอาชีพและเขตการปกครอง			สำนักงานปศุสัตว์จังหวัดนราธิวาส		
ปัจจัยพื้นฐานและการพัฒนา	การรวมกลุ่มในการทำเกษตรอินทรีย์	มีการรวมกลุ่ม/การจัดตั้งสหกรณ์ของกลุ่มอาชีพเพิ่มขึ้น	จำนวนกลุ่มอาชีพด้านประมง	ประเภทกลุ่มอาชีพและเขตการปกครอง			สำนักงานประมงจังหวัดนราธิวาส		
ปัจจัยพื้นฐานและการพัฒนา	วัตถุดิบที่ได้มาตรฐาน	ร้อยละแหล่งวัตถุดิบที่ได้มาตรฐาน	จำนวนแหล่งวัตถุดิบ				สำนักงานประมงจังหวัดนราธิวาส		
ปัจจัยพื้นฐานและการพัฒนา	วัตถุดิบที่ได้มาตรฐาน	ร้อยละแหล่งวัตถุดิบที่ได้มาตรฐาน	จำนวนแหล่งวัตถุดิบที่ได้มาตรฐาน				สำนักงานประมงจังหวัดนราธิวาส		
ปัจจัยพื้นฐานและการพัฒนา	การตรวจสอบและรับรองมาตรฐานสินค้าเกษตร	ผลผลิตสินค้าเกษตรของจังหวัดที่ผ่านเกณฑ์มาตรฐานสินค้าเกษตรปลอดภัยจังหวัด GMP/HACCP	จำนวนของเกษตรกรที่ได้รับมาตรฐานสากล เช่น GAP HALAL และ HACCP เป็นต้น				สำนักงานเกษตรจังหวัดนราธิวาส		
ปัจจัยพื้นฐานและการพัฒนา	โครงสร้างพื้นฐานและการบริหารจัดการด้านการขนส่ง	ค่าใช้จ่ายรวมในการขนส่งผ่านระบบการขนส่งทางถนน	ค่าใช้จ่ายรวมในการขนส่งผ่านระบบการขนส่งทางถนน				สำนักงานขนส่งจังหวัดนราธิวาส		
ปัจจัยพื้นฐานและการพัฒนา	โครงสร้างพื้นฐานและการบริหารจัดการด้านการขนส่ง	จำนวนรถขนส่งสินค้าเกษตรที่มาจากทะเบียน	จำนวนรถขนส่งสินค้าเกษตรที่มาจดทะเบียน				สำนักงานขนส่งจังหวัดนราธิวาส		

ตาราง 11 ผังสถิติทางการ “การผลิต การแปรรูปสินค้าเกษตรที่มีคุณภาพของจังหวัดนราธิวาส” (ต่อ)

ห่วงโซ่คุณค่า (VC)	ปัจจัยแห่งความสำเร็จ (CSF)	ตัวชี้วัด	บัญชีสถิติทางการ	การจัดจำแนก	ระดับการนำเสนอผล	สถานะข้อมูล	หน่วยงาน	การจัดส่งข้อมูลให้ส่วนราชการส่วนกลาง	หมายเหตุ
ปัจจัยพื้นฐานและการพัฒนา	โครงสร้างพื้นฐานและการบริหารจัดการด้านการขนส่ง	งบประมาณในการซ่อมเส้นทางคมนาคม	จำนวนงบประมาณที่ได้รับการปรับปรุงผิวการจราจรในแต่ละปีงบประมาณ				แขวงทางหลวงจังหวัดนราธิวาส		
ปัจจัยพื้นฐานและการพัฒนา	การเข้าถึงแหล่งทุน	ประเภทสินเชื่อและแหล่งเงินทุนของครัวเรือนเกษตรกร	ประเภทสินเชื่อและแหล่งเงินทุนของครัวเรือนเกษตรกร				ธนาคารเพื่อการเกษตรและสหกรณ์จังหวัดนราธิวาส		
การแปรรูปและการสร้างมูลค่าเพิ่ม	การแปรรูปผลิตภัณฑ์	จำนวนผลิตภัณฑ์แปรรูปสินค้าเกษตร	จำนวนผลิตภัณฑ์แปรรูปสินค้าเกษตร				สำนักงานพัฒนาชุมชนจังหวัดนราธิวาส		
การแปรรูปและการสร้างมูลค่าเพิ่ม	การแปรรูปผลิตภัณฑ์	จำนวนผลิตภัณฑ์แปรรูปสินค้าเกษตร	จำนวนโรงงานแปรรูปสินค้าเกษตร				สำนักงานอุตสาหกรรมจังหวัดนราธิวาส		
การแปรรูปและการสร้างมูลค่าเพิ่ม	การแปรรูปผลิตภัณฑ์	จำนวนผลิตภัณฑ์แปรรูปสินค้าเกษตร	มูลค่าการตลาดจากการแปรรูปสินค้าเกษตร				สำนักงานเกษตรและสหกรณ์จังหวัดนราธิวาส		
การแปรรูปและการสร้างมูลค่าเพิ่ม	อุปกรณ์เครื่องจักรกลเกษตรเพื่อแปรรูป แขนแรงงานคน/หุ่นแรงคน	ปริมาณการผลิตผลิตภัณฑ์แปรรูปเพิ่มขึ้น	ปริมาณการผลิตผลิตภัณฑ์แปรรูป	ชนิด/ประเภท			สำนักงานพาณิชย์จังหวัดนราธิวาส		
การแปรรูปและการสร้างมูลค่าเพิ่ม	อุปกรณ์ เครื่องจักรกลเกษตรเพื่อแปรรูป แขนแรงงานคน/หุ่นแรงคน	ปริมาณการผลิตผลิตภัณฑ์แปรรูปเพิ่มขึ้น	ปริมาณการจำหน่ายผลิตภัณฑ์แปรรูป	ชนิด/ประเภท			สำนักงานพาณิชย์จังหวัดนราธิวาส		

ตาราง 11 ผังสถิติทางการ “การผลิต การแปรรูปสินค้าเกษตรที่มีคุณภาพของจังหวัดนราธิวาส” (ต่อ)

ห่วงโซ่คุณค่า (VC)	ปัจจัยแห่งความสำเร็จ (CSF)	ตัวชี้วัด	บัญชีสถิติทางการ	การจัดจำแนก	ระดับการนำเสนอผล	สถานะข้อมูล	หน่วยงาน	การจัดส่งข้อมูลให้ส่วนราชการส่วนกลาง	หมายเหตุ
การแปรรูปและการสร้างมูลค่าเพิ่ม	การออกแบบพัฒนา/ใช้บรรจุภัณฑ์	ผลิตภัณฑ์/สินค้าได้รับการพัฒนาบรรจุภัณฑ์เพิ่มขึ้น	จำนวนผลิตภัณฑ์/สินค้า ได้รับการพัฒนาบรรจุภัณฑ์	ประเภทของผลิตภัณฑ์/สินค้า			สำนักงานพาณิชย์จังหวัดนราธิวาส		
การแปรรูปและการสร้างมูลค่าเพิ่ม	การออกแบบพัฒนา/ใช้บรรจุภัณฑ์	อัตราการเปลี่ยนแปลงของผลิตภัณฑ์มวลรวมจังหวัดภาคเกษตรเพิ่มขึ้น	มูลค่าของสินค้าเกษตรที่เพิ่มมากขึ้น				สำนักงานเกษตรจังหวัดนราธิวาส		
การแปรรูปและการสร้างมูลค่าเพิ่ม	การออกแบบพัฒนา/ใช้บรรจุภัณฑ์	อัตราการขยายตัวมูลค่าผลิตภัณฑ์ภาคเกษตรของจังหวัดนราธิวาส	มูลค่าผลิตภัณฑ์ภาคเกษตรของจังหวัดนราธิวาส				สำนักงานพาณิชย์จังหวัดนราธิวาส		
การแปรรูปและการสร้างมูลค่าเพิ่ม	การออกแบบพัฒนา/ใช้บรรจุภัณฑ์	อัตราการเปลี่ยนแปลงของผลิตภัณฑ์มวลรวมจังหวัดภาคเกษตรเพิ่มขึ้น	มูลค่าของผลิตภัณฑ์/สินค้าเกษตรแปรรูปที่เพิ่มมากขึ้น	ประเภทของผลิตภัณฑ์/สินค้า			สำนักงานพาณิชย์จังหวัดนราธิวาส		
การแปรรูปและการสร้างมูลค่าเพิ่ม	การสร้างตราสินค้าและสร้างเรื่องราว	การเพิ่มขึ้นของผลิตภัณฑ์/สินค้า ที่ผ่านการจดทะเบียนตราสินค้า	จำนวนของผลิตภัณฑ์/สินค้า ที่ผ่านการจดทะเบียนตราสินค้า	ประเภทของผลิตภัณฑ์/สินค้า			สำนักงานพาณิชย์จังหวัดนราธิวาส		
การพัฒนากระบวนการตลาด	การเพิ่มช่องทางการตลาดและธุรกิจทั้งในและต่างประเทศให้กับสินค้าและบริการเกษตรอินทรีย์	จำนวนช่องทางการจำหน่ายสินค้าเกษตรปลอดภัยของจังหวัดที่เพิ่มขึ้น	จำนวนช่องทางการจำหน่ายสินค้าเกษตรปลอดภัยของจังหวัด				สำนักงานพาณิชย์จังหวัดนราธิวาส		
การพัฒนากระบวนการตลาด	ความตระหนักรู้ถึงความสำคัญของความปลอดภัยของสินค้า	การเพิ่มขึ้นของมูลค่าการจำหน่ายผลิตภัณฑ์/สินค้าเกษตรปลอดภัย	มูลค่าการจำหน่ายของผลิตภัณฑ์อาหารปลอดภัย	ประเภทของผลิตภัณฑ์/สินค้าเกษตรปลอดภัย			สำนักงานพาณิชย์จังหวัดนราธิวาส		

ตาราง 11 ผังสถิติทางการ “การผลิต การแปรรูปสินค้าเกษตรที่มีคุณภาพของจังหวัดนราธิวาส” (ต่อ)

ห่วงโซ่คุณค่า (VC)	ปัจจัยแห่งความสำเร็จ (CSF)	ตัวชี้วัด	บัญชีสถิติทางการ	การจัดจำแนก	ระดับการนำเสนอผล	สถานะข้อมูล	หน่วยงาน	การจัดส่งข้อมูลให้ส่วนราชการส่วนกลาง	หมายเหตุ
การพัฒนาระบบการตลาด	การยอมรับมาตรฐานสินค้าเกษตรปลอดภัยและเกษตรอินทรีย์ของไทย	รายได้จากการจำหน่ายในประเทศและมูลค่าการส่งออกเพิ่มขึ้น	รายได้จากการจำหน่ายในประเทศ				สำนักงานพาณิชย์จังหวัดนราธิวาส		
การพัฒนาระบบการตลาด	การยอมรับมาตรฐานสินค้าเกษตรปลอดภัยและเกษตรอินทรีย์ของไทย	รายได้จากการจำหน่ายในประเทศและมูลค่าการส่งออกเพิ่มขึ้น	มูลค่าการส่งออก	ตลาดส่งออก เช่น สหรัฐฯ ยุโรป ญี่ปุ่น ฯลฯ			สำนักงานพาณิชย์จังหวัดนราธิวาส		
การพัฒนาระบบการตลาด	การประชาสัมพันธ์	ผู้บริโภคได้รับข้อมูลข่าวสารที่ทั่วถึง	จำนวนครั้งของการเผยแพร่สื่อประชาสัมพันธ์	ช่องทางการประชาสัมพันธ์			สำนักงานประชาสัมพันธ์จังหวัดนราธิวาส		

3.2 ประเด็นการพัฒหน้าที่ 2 : ส่งเสริมศักยภาพภาคอุตสาหกรรม การค้าการลงทุนและการค้าชายแดนเพื่อรองรับ การขยายตัวทางเศรษฐกิจ

วัตถุประสงค์

1. เพื่อเพิ่มการเจริญเติบโตทางเศรษฐกิจและการลงทุนในเขตเศรษฐกิจพิเศษ
2. เพื่อการพัฒนาศักยภาพผู้ประกอบการ วิสาหกิจขนาดกลางและขนาดย่อม และวิสาหกิจชุมชน ในการผลิตผลิตภัณฑ์ชุมชนบนฐานเศรษฐกิจสร้างสรรค์และอัตลักษณ์ท้องถิ่น
3. เพื่อพัฒนาความพร้อมของพื้นที่ สร้างบรรยากาศส่งเสริมการค้า การลงทุนอุตสาหกรรม เพื่อมุ่งสู่เขตเศรษฐกิจพิเศษที่ดีและทันสมัย

ตัวชี้วัด

1. อัตราการขยายตัวของภาคอุตสาหกรรมของจังหวัดนราธิวาส
2. มูลค่าการค้าชายแดน
3. รายได้จากการจำหน่ายผลิตภัณฑ์ชุมชน

ในการขับเคลื่อนประเด็นการพัฒหน้าที่ 2 : ส่งเสริมศักยภาพภาคอุตสาหกรรม การค้าการลงทุนและการค้าชายแดนเพื่อรองรับ การขยายตัวทางเศรษฐกิจ สำหรับสถานการณ์ลงทุนด้านอุตสาหกรรมในจังหวัด : ในช่วงปี 2559 – ถึงปัจจุบัน อยู่ในภาวะชะลอตัว โดยในปี 2562 ภาคอุตสาหกรรม มีมูลค่า 2,875 ล้านบาท คิดเป็นร้อยละ 6.66 ของ GPP แต่มีสัดส่วนลดลงจากปีที่ผ่านมา ร้อยละ 0.25 ที่มีมูลค่า 3,026 ล้านบาท อันเนื่องมาจากสถานการณ์ความไม่สงบในพื้นที่ อย่างไรก็ตาม จังหวัดนราธิวาส อยู่ในเขตพัฒนาเศรษฐกิจพิเศษ มีสิทธิประโยชน์ส่งเสริมการลงทุนภายในได้เขตพัฒนาพิเศษเฉพาะกิจ และเมืองต้นแบบสามเหลี่ยมมั่นคง มั่งคั่ง ยั่งยืน ทำให้มีนักลงทุนเริ่มสนใจที่จะลงทุน ในพื้นที่ หากพิจารณาจาก เงินลงทุน จะพบว่า อุตสาหกรรมที่เกิดขึ้นใหม่ มีแนวโน้มเป็นอุตสาหกรรมขนาดใหญ่ที่ได้รับสิทธิประโยชน์จากการส่งเสริมการลงทุนของ BOI รายแรกของจังหวัดนราธิวาส จะเห็นได้ว่า ทิศทางการลงทุนในภาคอุตสาหกรรมของจังหวัดนราธิวาส ผู้ประกอบการมีแนวโน้มปรับตัว โดยหันมาลงทุน ในกิจการผลิตกระแสไฟฟ้าชีวมวลมากขึ้น ซึ่งสอดคล้องกับสภาพพื้นที่ที่มีเศษไม้ยางพาราที่เป็นวัตถุดิบหลัก ในการผลิตและยังสอดคล้องนโยบายด้านพลังงานทดแทนที่รัฐบาลให้การสนับสนุนการผลิตและการใช้พลังงานทดแทนโดยเฉพาะการพัฒนาเชื้อเพลิงชีวภาพและชีวมวล ด้านการค้าส่ง ค้าปลีก ในพื้นที่จังหวัดนราธิวาส

จังหวัดนราธิวาสมีชายแดนติดกับประเทศมาเลเซียบริเวณรัฐกลันตัน โดยมีด่านชายแดนที่สำคัญ 3 แห่ง ประกอบด้วยด่านชายแดนสุโงโก-ลก ด่านชายแดนบูเกะตา และด่านชายแดนตากใบ โดยในปี 2563 มีมูลค่าการค้ารวม 3,366.78 ล้านบาท แยกเป็นมูลค่าส่งออก 1,596.27 ล้านบาท มูลค่านำเข้า 1,770.51 ล้านบาท เมื่อเปรียบเทียบกับปีที่ผ่านมา (ปี 2562 มีมูลค่าการค้าชายแดน 4,292.43 ล้านบาท) มูลค่าการค้าลดลงจำนวน 925.65 ล้านบาท หรือร้อยละ 21.56 สำหรับในปี 2563 มูลค่าการค้าชายแดนผ่านด่านศุลกากรสุโงโก-ลก 2,711.94 ล้านบาท คิดเป็นร้อยละ 80.55 ด่านศุลกากรตากใบ 654.50 ล้านบาท คิดเป็นร้อยละ 19.44 และด่านศุลกากรบูเกะตา 0.33 ล้านบาท คิดเป็นร้อยละ 0.01 สินค้านำเข้าที่สำคัญ ได้แก่ ไม้แปรรูป พลาสติก ปลาหมึกกล้วย หมึกกระดองแช่แข็ง แป้งสาลี ขนมะพร้าว ผลิตภัณฑ์อาหารกระป๋องรส ของกินอื่น ๆ ยางมะตอย เสื้อผ้ามือสอง และของใช้เบ็ดเตล็ด ส่วนสินค้าส่งออกสำคัญ ได้แก่ พืช ผัก ผลไม้ เช่น ผักบุ้ง ข้าวโพดสด พริกสด มะเขือ นอกจากนั้น จะเป็น บุหรี่ พลาสติก กุ้งขาวแวนนาไมแช่เย็น แป้งมันสำปะหลัง หินแกรนิต กระเบื้องสีลอนคู่ เป็นต้น

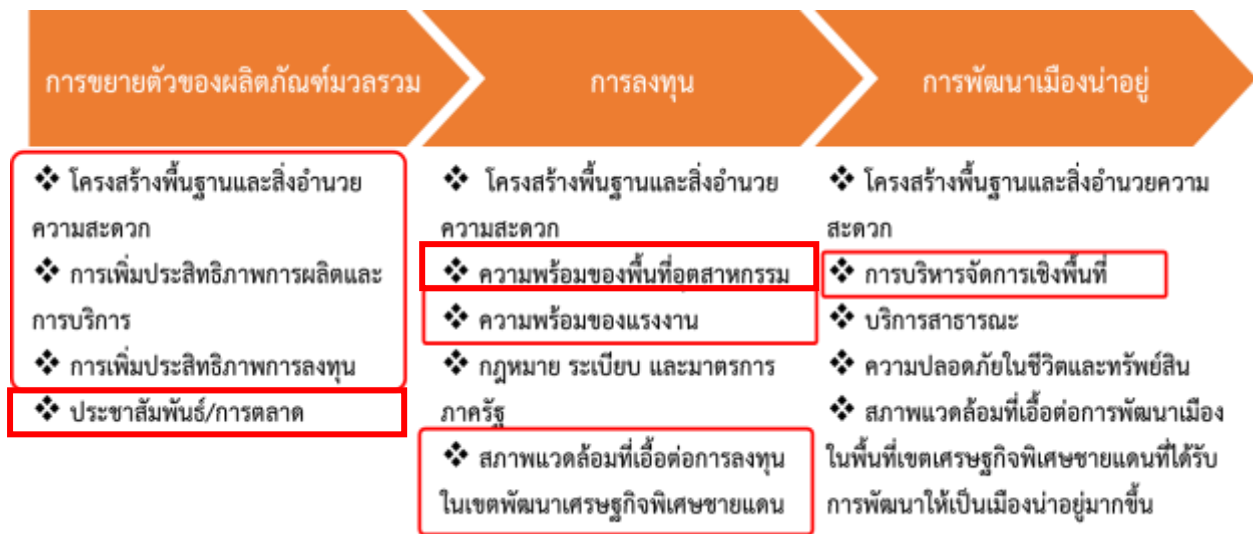
นอกจากนี้ตามแผนแม่บทภายใต้ยุทธศาสตร์ชาติ (23 ด้าน) ประเด็นที่ 9 เขตเศรษฐกิจพิเศษ แผนแม่บทย่อยการพัฒนาเขตเศรษฐกิจพิเศษชายแดน มีวัตถุประสงค์สำคัญให้เกิดการกระจายความเจริญสู่ภูมิภาค โดยใช้โอกาสจากศักยภาพของพื้นที่และการมีประชาคมเศรษฐกิจอาเซียน เพื่อลดความเหลื่อมล้ำทางรายได้ยกระดับคุณภาพชีวิตของประชาชน และเสริมสร้างความมั่นคงในพื้นที่บริเวณชายแดน รวมทั้งเพิ่มความสามารถในการแข่งขันและการเชื่อมโยงกับประเทศเพื่อนบ้าน โดยให้ความสำคัญกับการพัฒนาเขตพัฒนาเศรษฐกิจพิเศษชายแดน ใน 10 จังหวัด ได้แก่ ตาก เชียงราย หนองคาย นครพนม มุกดาหาร สระแก้ว ตราด สงขลา นราธิวาส และกาญจนบุรี

ดังนั้น เพื่อเตรียมการพัฒนาจังหวัดนราธิวาสให้เป็น 1 ในเขตเศรษฐกิจพิเศษชายแดนในอนาคต ซึ่งต้องมีการกำหนดรายการข้อมูลต่าง ๆ ที่เกี่ยวข้องกับการพัฒนาในระดับจังหวัด เพื่อให้มีข้อมูลไปใช้ในการติดตามและประเมินผลการดำเนินงานในจังหวัด จึงดำเนินการจัดทำห่วงโซ่คุณค่า (Value Chain) ที่สอดคล้องกับแผนพัฒนาจังหวัดนราธิวาส เรื่อง “การพัฒนาเขตเศรษฐกิจพิเศษชายแดนของจังหวัดนราธิวาส” และคัดเลือกปัจจัยสู่ความสำเร็จ (Critical Success Factor) พร้อมจัดทำผังสถิติทางการ เรื่อง “การพัฒนาเขตเศรษฐกิจพิเศษชายแดนของจังหวัดนราธิวาส” ที่ประกอบด้วยรายการข้อมูลสถิติทางการที่สามารถนำไปใช้ในการติดตามและประเมินผลในเรื่องดังกล่าวได้ ซึ่งมีรายละเอียดดังนี้

3.3.1 ห่วงโซ่คุณค่า (Value Chain) ที่สอดคล้องกับแผนพัฒนาจังหวัด

แนวคิดการจัดทำห่วงโซ่คุณค่า “ประเด็นการพัฒนาที่ 2 : ยกระดับพื้นที่เศรษฐกิจชายแดนให้ได้มาตรฐาน มีมูลค่าทางเศรษฐกิจและความปลอดภัยสูง” โดยเริ่มจากการศึกษาห่วงโซ่คุณค่าของประเทศไทย 140 เป้าหมายแผนแม่บทย่อย ภายใต้แผนแม่บทภายใต้ยุทธศาสตร์ชาติ (23 ด้าน) ประเด็น 9 เขตเศรษฐกิจพิเศษ แผนแม่บทย่อย 9.3 การพัฒนาเขตเศรษฐกิจพิเศษชายแดน เป้าหมาย 090301 การขยายตัวของผลิตภัณฑ์มวลรวมของพื้นที่เขตพัฒนาเศรษฐกิจพิเศษชายแดนเพิ่มขึ้น เป้าหมาย 090302 การลงทุนในเขตพัฒนาเศรษฐกิจพิเศษชายแดนที่เพิ่มขึ้น และเป้าหมาย 090303 เมืองในพื้นที่เขตพัฒนาเศรษฐกิจพิเศษชายแดนที่ได้รับการพัฒนาให้เป็นเมืองน่าอยู่มากขึ้น จากนั้นดำเนินการจัดทำห่วงโซ่คุณค่า (Value Chain) ที่สอดคล้องกับแผนพัฒนาจังหวัดนราธิวาส เรื่อง “การพัฒนาเขตเศรษฐกิจพิเศษชายแดนของจังหวัดนราธิวาส” ได้ดังภาพ 15

ห่วงโซ่คุณค่า (Value Chain) “การพัฒนาเขตเศรษฐกิจพิเศษชายแดนของจังหวัดนราธิวาส”



ภาพ 15 ห่วงโซ่คุณค่า (Value Chain) “การพัฒนาเขตเศรษฐกิจพิเศษชายแดนของจังหวัดนราธิวาส”

3.3.2 ผังสถิติทางการ

การจัดทำผังสถิติทางการประเด็นการพัฒนาที่ 2 : ยกระดับพื้นที่เศรษฐกิจชายแดนให้ได้มาตรฐาน มีมูลค่าทางเศรษฐกิจและความปลอดภัยสูง หลังจากที่ได้มีการศึกษาแนวทางการพัฒนาจังหวัด (ประเด็นการพัฒนาที่ 2) ที่สอดคล้องกับห่วงโซ่มูลค่า (Value Chain) ที่สอดคล้องกับแผนพัฒนาจังหวัดนราธิวาสแล้ว จะต้องมีการคัดเลือกปัจจัยสู่ความสำเร็จ (Critical Success Factor) ที่มีความสำคัญในการบริหารงานในจังหวัด จากนั้นจัดทำผังสถิติทางการ “การพัฒนาเขตเศรษฐกิจพิเศษชายแดนของจังหวัดนราธิวาส” โดยศึกษายุทธศาสตร์ กลยุทธ์ แนวทางการพัฒนา ตลอดจนตัวชี้วัดภายใต้แผนระดับ 3 เช่น แผนปฏิบัติราชการกระทรวงมหาดไทย (พ.ศ. 2563-2565) เป็นต้น ที่สอดคล้องกับปัจจัยสู่ความสำเร็จ (Critical Success Factor) พร้อมทั้งกำหนดรายการข้อมูลสถิติที่สำคัญ และจำเป็น จึงสามารถสรุปผังสถิติทางการ “การพัฒนาเขตเศรษฐกิจพิเศษชายแดนของจังหวัดนราธิวาส” ดังตาราง 12

ตาราง 12 ผังสถิติทางการ “การพัฒนาเขตเศรษฐกิจพิเศษชายแดนของจังหวัดนราธิวาส”

ห่วงโซ่คุณค่า (VC)	ปัจจัยแห่งความสำเร็จ (CSF)	ตัวชี้วัด	บัญชีสถิติทางการ	การจัดจำแนก	ระดับการนำเสนอผล	สถานะข้อมูล	หน่วยงาน	การจัดส่งข้อมูลให้ส่วนราชการส่วนกลาง	หมายเหตุ
การขยายตัวของผลิตภัณฑ์มวลรวม	โครงสร้างพื้นฐานและสิ่งอำนวยความสะดวก	จำนวนโครงสร้างพื้นฐานที่ได้รับการพัฒนาในพื้นที่เขตเศรษฐกิจพิเศษ	จำนวนโครงสร้างพื้นฐานที่ได้รับการพัฒนาในพื้นที่เขตเศรษฐกิจพิเศษ				กรมโยธาธิการและผังเมือง		
การขยายตัวของผลิตภัณฑ์มวลรวม	โครงสร้างพื้นฐานและสิ่งอำนวยความสะดวก	จำนวนโครงสร้างพื้นฐานที่ได้รับการพัฒนาในพื้นที่เขตเศรษฐกิจพิเศษ	จำนวนผังเมืองที่จัดทำ				กรมโยธาธิการและผังเมือง		
การขยายตัวของผลิตภัณฑ์มวลรวม	โครงสร้างพื้นฐานและสิ่งอำนวยความสะดวก	เส้นทางและระยะทางถนนที่เชื่อมโยงระหว่างประเทศ	เส้นทางและระยะทางถนนที่เชื่อมโยงระหว่างประเทศ				กรมทางหลวง		
การขยายตัวของผลิตภัณฑ์มวลรวม	โครงสร้างพื้นฐานและสิ่งอำนวยความสะดวก	จำนวนด้านการค้าหรือจุดผ่อนปรนบริเวณแนวพรมแดน	จำนวนด้านการค้าหรือจุดผ่อนปรนบริเวณแนวพรมแดน				ด่านศุลกากร		
การขยายตัวของผลิตภัณฑ์มวลรวม	การเพิ่มประสิทธิภาพการผลิตและการบริการ	มูลค่าการค้าชายแดนของจังหวัดเพิ่มขึ้น	มูลค่าการนำเข้าการค้าชายแดนในปีปัจจุบันและปีที่ผ่านมา				ด่านศุลกากร		
การขยายตัวของผลิตภัณฑ์มวลรวม	การเพิ่มประสิทธิภาพการผลิตและการบริการ	มูลค่าการค้าชายแดนของจังหวัดเพิ่มขึ้น	มูลค่าการส่งออกการค้าชายแดนในปีปัจจุบันและปีที่ผ่านมา				ด่านศุลกากร		

ตาราง 12 ผังสถิติทางการ “การพัฒนาเขตเศรษฐกิจพิเศษชายแดนของจังหวัดนราธิวาส” (ต่อ)

ห่วงโซ่คุณค่า (VC)	ปัจจัยแห่งความสำเร็จ (CSF)	ตัวชี้วัด	บัญชีสถิติทางการ	การจัดจำแนก	ระดับการนำเสนอผล	สถานะข้อมูล	หน่วยงาน	การจัดส่งข้อมูลให้ส่วนราชการส่วนกลาง	หมายเหตุ
การขยายตัวของผลิตภัณฑ์มวลรวม	การเพิ่มประสิทธิภาพการผลิตและการบริการ	จำนวนข้อมูลการค้าและการส่งออกที่มีของจังหวัด	จำนวนข้อมูลการค้าและการส่งออกที่มีของจังหวัด				สำนักงานพาณิชย์จังหวัดนราธิวาส		
การขยายตัวของผลิตภัณฑ์มวลรวม	การเพิ่มประสิทธิภาพการผลิตและการบริการ	มูลค่าการค้า (ส่งออก-นำเข้า) การลงทุนระหว่างนราธิวาสกับประเทศเพื่อนบ้าน	มูลค่าการค้า (ส่งออก-นำเข้า) การลงทุนระหว่างนราธิวาสกับประเทศเพื่อนบ้าน				สำนักงานพาณิชย์จังหวัดนราธิวาส		
การขยายตัวของผลิตภัณฑ์มวลรวม	การเพิ่มประสิทธิภาพการลงทุน	จำนวนผู้ประกอบการที่ได้รับการพัฒนาและส่งเสริมให้มีขีดความสามารถในการแข่งขันด้านการค้าการลงทุน	จำนวนผู้ประกอบการที่ได้รับการพัฒนาให้มีขีดความสามารถในการแข่งขันด้านการค้าการลงทุน				หอการค้าจังหวัดนราธิวาส		
การขยายตัวของผลิตภัณฑ์มวลรวม	การเพิ่มประสิทธิภาพการลงทุน	จำนวนผู้ประกอบการที่ได้รับการพัฒนาและส่งเสริมให้มีขีดความสามารถในการแข่งขันด้านการค้าการลงทุน	จำนวนผู้ประกอบการที่ได้รับการส่งเสริมการลงทุน				หอการค้าจังหวัดนราธิวาส		
การขยายตัวของผลิตภัณฑ์มวลรวม	ประชาสัมพันธ์/การตลาด	รายได้จากการจำหน่ายผลิตภัณฑ์ชุมชน (OTOP) เพิ่มขึ้น	รายได้จากการจำหน่ายผลิตภัณฑ์ชุมชน (OTOP)				สำนักงานพัฒนาชุมชนจังหวัดนราธิวาส		
การลงทุน	ความพร้อมของพื้นที่อุตสาหกรรม	อัตราการขยายตัวของภาคอุตสาหกรรมของจังหวัดนราธิวาส	การขยายตัวของภาคอุตสาหกรรม				อุตสาหกรรมจังหวัดนราธิวาส		
การลงทุน	ความพร้อมของแรงงาน	จำนวนแรงงานที่ได้รับการพัฒนาฝีมือและได้รับการรับรองว่ามี	จำนวนแรงงานที่ได้รับการพัฒนาระดับฝีมือแรงงานตามความต้องการของ				ศูนย์พัฒนาฝีมือแรงงานจังหวัดนราธิวาส		

ตาราง 12 ผังสถิติทางการ “การพัฒนาเขตเศรษฐกิจพิเศษชายแดนของจังหวัดนราธิวาส” (ต่อ)

ห่วงโซ่คุณค่า (VC)	ปัจจัยแห่งความสำเร็จ (CSF)	ตัวชี้วัด	บัญชีสถิติทางการ	การจัดจำแนก	ระดับการนำเสนอผล	สถานะข้อมูล	หน่วยงาน	การจัดส่งข้อมูลให้ส่วนราชการส่วนกลาง	หมายเหตุ
		ความรู้ความสามารถด้านการค้าการลงทุน	ผู้ประกอบการด้านการบริการและอุตสาหกรรมย่อยภาคเกษตรและประมง						
การลงทุน	สภาพแวดล้อมที่เอื้อต่อการลงทุนในเขตพัฒนาเศรษฐกิจพิเศษชายแดน	จำนวนศูนย์บริการเบ็ดเสร็จด้านการลงทุนมีความพร้อมรองรับการให้บริการแก่ประชาชน	จำนวนศูนย์บริการเบ็ดเสร็จด้านการลงทุนมีความพร้อมรองรับการให้บริการแก่ประชาชน				สำนักงานปลัดกระทรวงมหาดไทย		
การลงทุน	สภาพแวดล้อมที่เอื้อต่อการลงทุนในเขตพัฒนาเศรษฐกิจพิเศษชายแดน	ระดับความสำเร็จในการสนับสนุนศูนย์บริการเบ็ดเสร็จในการให้บริการแก่นักลงทุน	จำนวนครั้งในการสนับสนุนศูนย์บริการเบ็ดเสร็จในการให้บริการแก่นักลงทุน				สำนักงานปลัดกระทรวงมหาดไทย		
การลงทุน	สภาพแวดล้อมที่เอื้อต่อการลงทุนในเขตพัฒนาเศรษฐกิจพิเศษชายแดน	จำนวนครั้งของการโฆษณาและประชาสัมพันธ์ผ่านสื่อต่าง ๆ	จำนวนครั้งของการโฆษณาและประชาสัมพันธ์ผ่านสื่อต่าง ๆ				ประชาสัมพันธ์จังหวัดนราธิวาส		
การลงทุน	สภาพแวดล้อมที่เอื้อต่อการลงทุนในเขตพัฒนาเศรษฐกิจพิเศษชายแดน	จำนวนเงินลงทุนที่ผู้ประกอบการได้รับการสนับสนุนจากแหล่งทุน	จำนวนเงินลงทุนที่ผู้ประกอบการได้รับการสนับสนุนจากแหล่งทุน (BOI,SME)				สำนักงานอุตสาหกรรมจังหวัดนราธิวาส		
การพัฒนาเมื่อนำอยู่	การบริหารจัดการเชิงพื้นที่	พื้นที่เมือง/ชุมชนที่ได้รับการวางผังเมืองแล้วเสร็จ มีการประกาศบังคับใช้และมีกรอบแนวทางในการพัฒนาพื้นที่อย่างเหมาะสม	พื้นที่เมือง/ชุมชนที่ได้รับการวางผังเมืองแล้วเสร็จ มีการประกาศบังคับใช้และมีกรอบแนวทางในการพัฒนาพื้นที่อย่างเหมาะสม				กรมโยธาธิการและผังเมือง		

ตาราง 12 ผังสถิติทางการ “การพัฒนาเขตเศรษฐกิจพิเศษชายแดนของจังหวัดนราธิวาส” (ต่อ)

ห่วงโซ่คุณค่า (VC)	ปัจจัยแห่ง ความสำเร็จ (CSF)	ตัวชี้วัด	บัญชีสถิติทางการ	การจัด จำแนก	ระดับการ นำเสนอ ผล	สถานะ ข้อมูล	หน่วยงาน	การจัดส่งข้อมูล ให้ส่วนราชการ ส่วนกลาง	หมายเหตุ
การพัฒนาเมือง น่ายู	การบริหารจัดการ เชิงพื้นที่	จำนวนพื้นที่ที่ได้รับการพัฒนา โครงสร้างพื้นฐาน	จำนวนพื้นที่ที่ได้รับการพัฒนา โครงสร้างพื้นฐาน				กรมโยธาธิการ และผังเมือง		

3.3 ประเด็นการพัฒนาที่ 3 : พัฒนาภาคการท่องเที่ยวและบริการบนฐานภูมิปัญญา วัฒนธรรม และทรัพยากรธรรมชาติที่มีคุณภาพ

วัตถุประสงค์

1. เพื่อยกระดับขีดความสามารถในการแข่งขันด้านการท่องเที่ยวและบริการของนราธิวาส
2. เพื่อพัฒนาการท่องเที่ยวอย่างยั่งยืนบนพื้นฐานอัตลักษณ์และวิถีไทย
3. เพื่อเพิ่มมูลค่าทางเศรษฐกิจ กระจายรายได้และผลประโยชน์จากอุตสาหกรรมท่องเที่ยวอย่างสมดุล

ตัวชี้วัด รายได้ด้านการท่องเที่ยวของผู้เยี่ยมเยือนชาวไทย

ในการขับเคลื่อนประเด็นการพัฒนาที่ 3 : พัฒนาภาคการท่องเที่ยวและบริการบนฐานภูมิปัญญา วัฒนธรรม และทรัพยากรธรรมชาติที่มีคุณภาพ ซึ่งจากการวิเคราะห์สถานการณ์ด้านการท่องเที่ยวของจังหวัด พบว่า รายได้จากการท่องเที่ยวของจังหวัดนราธิวาสพบว่า ในปี 2563 มีรายได้จากการท่องเที่ยว เท่ากับ 780 ล้านบาท ลดลงจากปี 2562 ที่มีรายได้จากการท่องเที่ยวเท่ากับ 3,171 ล้านบาท ลดลง 2,391 ล้านบาท คิดเป็นร้อยละ 75.70 ซึ่งจังหวัดนราธิวาสมี ที่ตั้งทางภูมิศาสตร์ที่เป็นประตูอาเซียนทางใต้ผ่านภาคตะวันออกของมาเลเซียและติดอ่าวไทย ประกอบกับมีทุนมนุษย์และวัฒนธรรมที่มีอัตลักษณ์ของความเป็นมลายู เชื่อมโยงกับประเทศเพื่อนบ้านอย่างมาเลเซีย รวมทั้งมีทุนทางทรัพยากรธรรมชาติที่สมบูรณ์มีแหล่งท่องเที่ยวที่หลากหลายทั้งแหล่งท่องเที่ยวเชิงนิเวศ เช่น อ่าวเกตุสุกรี หรือเขตรักษาพันธุ์สัตว์ป่า ฮาลา-บาลา น้ำตกปาโจ น้ำตกลีธาร ซึ่งเป็แหล่งท่องเที่ยวดั้งเดิม ที่รอต้อนรับนักท่องเที่ยว แหล่งท่องเที่ยวเชิงศาสนา เช่น มัสยิดตะโลมาเนาะ มัสยิด 300 ปี วัดชลธาราสิงเห ศาลเจ้าแม่โตะโม๊ะ และแหล่งท่องเที่ยวที่มนุษย์สร้างขึ้น เช่น พิพิธภัณฑ์ประวัติศาสตร์/อุโมงค์ หมูบ้านจุฬารักษ์พัฒนา 12 และสวนไม้ดอกสุกรี เป็นต้น จะเห็นได้ว่า จังหวัดนราธิวาสมีแหล่งท่องเที่ยวมากมาย ที่พร้อมรองรับนักท่องเที่ยว ดังนั้น จึงต้องดำเนินการจัดทำห่วงโซ่คุณค่า (Value Chain) ที่สอดคล้องกับแผนพัฒนาจังหวัดนราธิวาส “การท่องเที่ยวของจังหวัดนราธิวาส” และคัดเลือกปัจจัยสู่ความสำเร็จ (Critical Success Factor) เพื่อจัดทำผังสถิติทางการ เรื่อง “การท่องเที่ยวของจังหวัดนราธิวาส” ที่ประกอบด้วยรายการข้อมูลสถิติทางการที่สามารถนำไปใช้ในการติดตามและประเมินผลในเรื่องดังกล่าวได้ ซึ่งมีรายละเอียดดังนี้

3.4.1 ห่วงโซ่คุณค่า (Value Chain) ที่สอดคล้องกับแผนพัฒนาจังหวัด

แนวคิดการจัดทำห่วงโซ่คุณค่าที่สอดคล้องกับแผนพัฒนาจังหวัดนราธิวาส “ประเด็นการพัฒนาที่ 4 ยกระดับศักยภาพการท่องเที่ยว และผลิตภัณฑ์ท้องถิ่น ที่เน้นคุณภาพ อัตลักษณ์ และความยั่งยืน” โดยเริ่มจากการศึกษาห่วงโซ่คุณค่าของประเทศไทย 140 เป้าหมายแผนแม่บทย่อย ภายใต้แผนแม่บทภายใต้ยุทธศาสตร์ชาติ (23 ด้าน) ประเด็น 5 การท่องเที่ยว

- แผนแม่บทย่อย 05.1 การท่องเที่ยวเชิงสร้างสรรค์และวัฒนธรรม เป้าหมาย 050101 รายได้จากการท่องเที่ยวเชิงสร้างสรรค์และวัฒนธรรมเพิ่มขึ้น เป้าหมาย 050102 เมืองและชุมชนที่มีศักยภาพด้านการท่องเที่ยวสร้างสรรค์และวัฒนธรรมเพิ่มขึ้น เป้าหมาย 050103 สินค้าท่องเที่ยวเชิงสร้างสรรค์และวัฒนธรรมได้รับการขึ้นทะเบียนทรัพย์สินทางปัญญาเพิ่มขึ้น
- แผนแม่บทย่อย 05.2 การท่องเที่ยวเชิงธุรกิจ เป้าหมาย 050201 รายได้จากการท่องเที่ยวเชิงธุรกิจเพิ่มขึ้น

- แผนแม่บทย่อย 05.3 การท่องเที่ยวเชิงสุขภาพ ความงาม และแพทย์แผนไทย เป้าหมาย 050301 รายได้จากการท่องเที่ยวเชิงสุขภาพ ความงาม และแพทย์แผนไทยเพิ่มขึ้น เป้าหมาย 050303 สถานประกอบการด้านการท่องเที่ยวเชิงสุขภาพและบริการทางการแพทย์ได้รับมาตรฐานเพิ่มขึ้น
- แผนแม่บทย่อย 05.5 การท่องเที่ยวเชื่อมโยงภูมิภาค เป้าหมาย 050501 ประเทศไทยเป็นจุดเชื่อมต่อการเดินทางของนักท่องเที่ยวในภูมิภาคอาเซียน
- แผนแม่บทย่อย 05.6 การพัฒนาระบบนิเวศการท่องเที่ยว เป้าหมาย 050601 นักท่องเที่ยวมีความปลอดภัยในชีวิตและทรัพย์สินมากขึ้น เป้าหมาย โครงสร้างพื้นฐานเพื่อสนับสนุนการท่องเที่ยวมีคุณภาพและมาตรฐานดีขึ้น เป้าหมาย 050603 การท่องเที่ยวอย่างมีความรับผิดชอบต่อสังคมและสิ่งแวดล้อมดีขึ้น

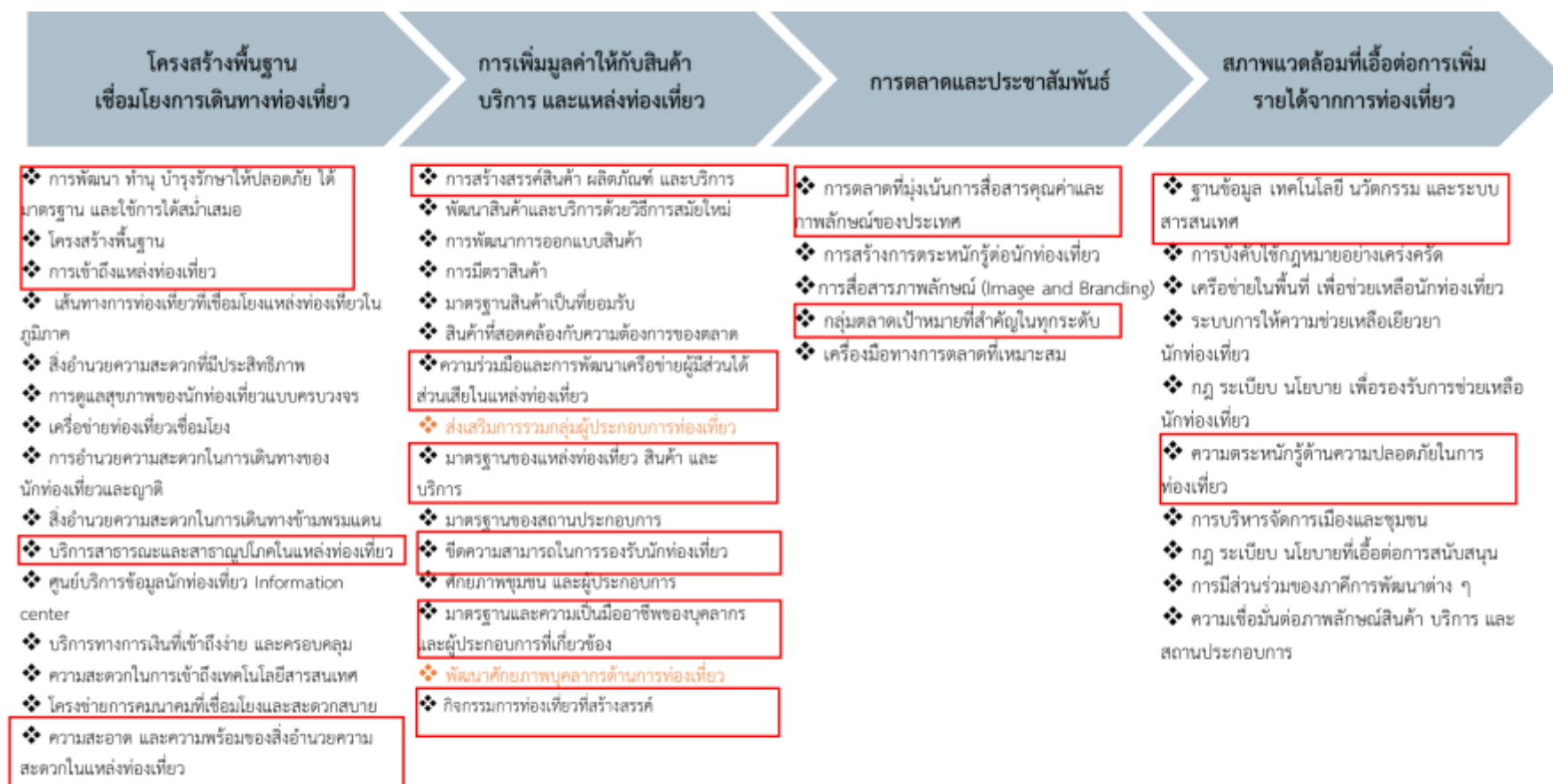
จากนั้นดำเนินการจัดทำห่วงโซ่คุณค่า (Value Chain) การท่องเที่ยว ดังภาพ 16 และห่วงโซ่คุณค่า (Value Chain) ที่สอดคล้องกับแผนพัฒนาจังหวัดนราธิวาส เรื่อง “การท่องเที่ยวของจังหวัดนราธิวาส” ได้ดังภาพ 17

ห่วงโซ่คุณค่า (Value Chain) “การท่องเที่ยว”



ภาพ 16 ห่วงโซ่คุณค่า (Value Chain) “การท่องเที่ยว”

ห่วงโซ่คุณค่า (Value Chain) “การท่องเที่ยว”



* GVC การท่องเที่ยว

ภาพ 17 ห่วงโซ่คุณค่า (Value Chain) “การท่องเที่ยวของจังหวัดนราธิวาส”

3.4.2 ผังสถิติทางการ

การจัดทำผังสถิติทางการประเด็นการพัฒนาที่ 3: พัฒนาภาคการท่องเที่ยวและบริการบนฐานภูมิปัญญา วัฒนธรรม และทรัพยากรธรรมชาติที่มีคุณภาพ หลังจากที่ได้มีการศึกษาแนวทางการพัฒนาจังหวัด (ประเด็นการพัฒนาที่ 3) ที่สอดคล้องกับห่วงโซ่คุณค่า (Value Chain) ที่สอดคล้องกับแผนพัฒนาจังหวัดนราธิวาสแล้ว จะต้องมีการคัดเลือกปัจจัยสู่ความสำเร็จ (Critical Success Factor) ที่มีความสำคัญในการบริหารงานในจังหวัด จากนั้นจัดทำผังสถิติทางการ “การท่องเที่ยวของจังหวัดนราธิวาส” โดยศึกษายุทธศาสตร์กลยุทธ์ แนวทางการพัฒนา ตลอดจนตัวชี้วัดภายใต้แผนระดับ 3 เช่น แผนพัฒนาการท่องเที่ยวแห่งชาติ เป็นต้น ที่สอดคล้องกับปัจจัยสู่ความสำเร็จ (Critical Success Factor) พร้อมทั้งกำหนดรายการข้อมูลสถิติที่สำคัญและจำเป็น จึงสามารถสรุปผังสถิติทางการ “การท่องเที่ยวของจังหวัดนราธิวาส” ดังตาราง 13

ตาราง 13 ผังสถิติทางการ “การท่องเที่ยวของจังหวัดนราธิวาส”

ห่วงโซ่คุณค่า (VC)	ปัจจัยแห่งความสำเร็จ (CSF)	ตัวชี้วัด	บัญชีสถิติทางการ	การจัดจำแนก	ระดับการนำเสนอ	สถานะข้อมูล	หน่วยงาน	การจัดส่งข้อมูลให้ส่วนราชการส่วนกลาง	หมายเหตุ
โครงสร้างพื้นฐานเชื่อมโยงการเดินทางท่องเที่ยว	การพัฒนา ทำนุบำรุงรักษาให้ปลอดภัยได้มาตรฐาน และใช้การได้สม่ำเสมอ	ระดับความสำเร็จของการพัฒนาโครงสร้างพื้นฐาน โดยเฉพาะเส้นทางถนนภายในและระหว่างจังหวัดรวมทั้งป้ายบอกทาง	จำนวนงบประมาณพัฒนาและปรับปรุงระบบสาธารณูปโภค และโครงสร้างพื้นฐาน ทั้งที่ซ่อมแซม ปรับปรุง และสร้างใหม่				สำนักงานจังหวัดนราธิวาส		
โครงสร้างพื้นฐานเชื่อมโยงการเดินทางท่องเที่ยว	การพัฒนา ทำนุบำรุงรักษาให้ปลอดภัยได้มาตรฐานและใช้การได้สม่ำเสมอ	รายชื่อแหล่งท่องเที่ยวทุกประเภทในจังหวัด	รายชื่อแหล่งท่องเที่ยวทุกประเภทในจังหวัด				สำนักงานการท่องเที่ยวและกีฬาจังหวัดนราธิวาส		
โครงสร้างพื้นฐานเชื่อมโยงการเดินทางท่องเที่ยว	การพัฒนา ทำนุบำรุงรักษาให้ปลอดภัยได้มาตรฐาน และใช้การได้สม่ำเสมอ	ร้อยละของแหล่งท่องเที่ยวได้รับการอนุรักษ์/ฟื้นฟู/ปรับปรุง/บูรณะ/พัฒนาแหล่งท่องเที่ยว	จำนวนแหล่งท่องเที่ยวของจังหวัด	ประเภทการท่องเที่ยว			สำนักงานการท่องเที่ยวและกีฬาจังหวัดนราธิวาส		

ตาราง 13 ผังสถิติทางการ “การท่องเที่ยวของจังหวัดนราธิวาส” (ต่อ)

ห่วงโซ่คุณค่า (VC)	ปัจจัยแห่งความสำเร็จ (CSF)	ตัวชี้วัด	บัญชีสถิติทางการ	การจัดจำแนก	ระดับการนำเสนอ	สถานะข้อมูล	หน่วยงาน	การจัดส่งข้อมูลให้ส่วนราชการส่วนกลาง	หมายเหตุ
โครงสร้างพื้นฐานเชื่อมโยงการเดินทางท่องเที่ยว	การพัฒนาทำนุบำรุงรักษาให้ปลอดภัยได้มาตรฐานและใช้การได้สม่ำเสมอ	รายชื่อแหล่งท่องเที่ยวทุกประเภทในจังหวัด	รายชื่อแหล่งท่องเที่ยวทุกประเภทในจังหวัด				สำนักงานการท่องเที่ยวและกีฬาจังหวัด		
โครงสร้างพื้นฐานเชื่อมโยงการเดินทางท่องเที่ยว	การพัฒนาทำนุบำรุงรักษาให้ปลอดภัยได้มาตรฐานและใช้การได้สม่ำเสมอ	จำนวนแหล่งท่องเที่ยวทั้งหมดที่เปิดให้บริการนักท่องเที่ยว/ผู้เยี่ยมชม	จำนวนแหล่งท่องเที่ยวทั้งหมดที่เปิดให้บริการนักท่องเที่ยว/ผู้เยี่ยมชม				สำนักงานการท่องเที่ยวและกีฬาจังหวัดนราธิวาส		
โครงสร้างพื้นฐานเชื่อมโยงการเดินทางท่องเที่ยว	มาตรฐานและความเป็นมืออาชีพของบุคลากรและผู้ประกอบการที่เกี่ยวข้อง	จำนวนแผนงาน/โครงการของจังหวัดเพื่อพัฒนาโครงสร้างพื้นฐาน	จำนวนแผนงาน/โครงการของจังหวัดเพื่อพัฒนาโครงสร้างพื้นฐาน				สำนักงานจังหวัดนราธิวาส		
โครงสร้างพื้นฐานเชื่อมโยงการเดินทางท่องเที่ยว	การพัฒนา ทำนุบำรุงรักษาให้ปลอดภัยได้มาตรฐาน และใช้การได้สม่ำเสมอ	จำนวนเงินงบประมาณที่ได้รับจัดสรรพัฒนานการท่องเที่ยว	จำนวนเงินงบประมาณที่ได้รับจัดสรรพัฒนานการท่องเที่ยว				สำนักงานจังหวัดนราธิวาส		
โครงสร้างพื้นฐานเชื่อมโยงการเดินทางท่องเที่ยว	การพัฒนา ทำนุบำรุงรักษาให้ปลอดภัยได้	ร้อยละของแหล่งท่องเที่ยวได้รับการอนุรักษ์/ฟื้นฟู/ปรับปรุง/บูรณะ/พัฒนาแหล่งท่องเที่ยว	จำนวนแหล่งท่องเที่ยวได้รับการอนุรักษ์/ฟื้นฟู/ปรับปรุง/บูรณะ/พัฒนาแหล่งท่องเที่ยว	ประเภทการท่องเที่ยว			สำนักงานการท่องเที่ยวและกีฬาจังหวัดนราธิวาส		

ตาราง 13 ผังสถิติทางการ “การท่องเที่ยวของจังหวัดนราธิวาส” (ต่อ)

ห่วงโซ่คุณค่า (VC)	ปัจจัยแห่งความสำเร็จ (CSF)	ตัวชี้วัด	บัญชีสถิติทางการ	การจัดจำแนก	ระดับการนำเสนอ	สถานะข้อมูล	หน่วยงาน	การจัดส่งข้อมูลให้ส่วนราชการส่วนกลาง	หมายเหตุ
	มาตรฐาน และใช้การได้สม่ำเสมอ								
โครงสร้างพื้นฐานเชื่อมโยงการเดินทางท่องเที่ยว	ความสะอาด และความพร้อมของสิ่งอำนวยความสะดวกในแหล่งท่องเที่ยว	จำนวนแหล่งท่องเที่ยวที่มีสิ่งอำนวยความสะดวก เช่น ห้องน้ำและน้ำดื่มสาธารณะที่ได้มาตรฐานเพิ่มขึ้น	จำนวนแหล่งท่องเที่ยวที่มีสิ่งอำนวยความสะดวก ให้แก่คนพิการ				สำนักงานการท่องเที่ยวและกีฬาจังหวัดนราธิวาส		
โครงสร้างพื้นฐานเชื่อมโยงการเดินทางท่องเที่ยว	ความสะอาด และความพร้อมของสิ่งอำนวยความสะดวกในแหล่งท่องเที่ยว	จำนวนแหล่งท่องเที่ยวที่มีสิ่งอำนวยความสะดวก เช่น ห้องน้ำและน้ำดื่มสาธารณะที่ได้มาตรฐาน	จำนวนแหล่งท่องเที่ยวที่มีสิ่งอำนวยความสะดวก เช่น ห้องน้ำและน้ำดื่มสาธารณะที่ได้มาตรฐาน				สำนักงานการท่องเที่ยวและกีฬาจังหวัดนราธิวาส		
โครงสร้างพื้นฐานเชื่อมโยงการเดินทางท่องเที่ยว	การเข้าถึงแหล่งท่องเที่ยว	ร้อยละของการปรับปรุงโครงสร้างและบริการพื้นฐานที่ได้ดำเนินการเมื่อเทียบกับเป้าหมาย	จำนวนเส้นทางเข้าสู่แหล่งท่องเที่ยว				แขวงการท่องเที่ยวจังหวัดนราธิวาส		
โครงสร้างพื้นฐานเชื่อมโยงการเดินทางท่องเที่ยว	การเข้าถึงแหล่งท่องเที่ยว	ร้อยละของการปรับปรุงโครงสร้างและบริการพื้นฐาน ที่ได้ดำเนินการเมื่อเทียบกับเป้าหมาย	จำนวนป้ายบอกทางไปสู่แหล่งท่องเที่ยว				แขวงการท่องเที่ยวจังหวัดนราธิวาส		
โครงสร้างพื้นฐานเชื่อมโยงการเดินทางท่องเที่ยว	การเข้าถึงแหล่งท่องเที่ยว	ร้อยละของการปรับปรุงโครงสร้างและบริการพื้นฐานที่ได้ดำเนินการเมื่อเทียบกับเป้าหมาย	จำนวนจุดรถรับ – ส่ง/จุดพักรถของนักท่องเที่ยว				แขวงการท่องเที่ยวจังหวัดนราธิวาส		
โครงสร้างพื้นฐานเชื่อมโยงการเดินทางท่องเที่ยว	บริการสาธารณะและสาธารณูปโภคในแหล่งท่องเที่ยว	อัตราการเข้าถึงไฟฟ้า	ร้อยละของครัวเรือนที่มีไฟฟ้าใช้				สำนักงานสถิติจังหวัดนราธิวาส		

ตาราง 13 ผังสถิติทางการ “การท่องเที่ยวของจังหวัดนราธิวาส” (ต่อ)

ห่วงโซ่คุณค่า (VC)	ปัจจัยแห่งความสำเร็จ (CSF)	ตัวชี้วัด	บัญชีสถิติทางการ	การจัดจำแนก	ระดับการนำเสนอผล	สถานะข้อมูล	หน่วยงาน	การจัดส่งข้อมูลให้ส่วนราชการส่วนกลาง	หมายเหตุ
โครงสร้างพื้นฐานเชื่อมโยงการเดินทางท่องเที่ยว	บริการสาธารณะและสาธารณูปโภคในแหล่งท่องเที่ยว	อัตราการเข้าถึงน้ำประปา	ร้อยละของครัวเรือนที่เข้าถึงน้ำประปา				สำนักงานสถิติจังหวัดนราธิวาส		
โครงสร้างพื้นฐานเชื่อมโยงการเดินทางท่องเที่ยว	ความสะอาด และความพร้อมของสิ่งอำนวยความสะดวกในแหล่งท่องเที่ยว	ร้อยละของการปรับปรุงระบบสาธารณูปโภคที่ได้ดำเนินการเมื่อเทียบกับเป้าหมาย	จำนวนแหล่งท่องเที่ยวที่ได้มีการจัดระบบการกำจัดขยะ				สำนักงานทรัพยากรธรรมชาติและสิ่งแวดล้อมจังหวัดนราธิวาส		
โครงสร้างพื้นฐานเชื่อมโยงการเดินทางท่องเที่ยว	ความสะอาด และความพร้อมของสิ่งอำนวยความสะดวกในแหล่งท่องเที่ยว	ร้อยละของการปรับปรุงระบบสาธารณูปโภคที่ได้ดำเนินการเมื่อเทียบกับเป้าหมาย	จำนวนแหล่งท่องเที่ยวที่ได้มีการจัดระบบการกำจัดขยะ				สำนักงานส่งเสริมการปกครองท้องถิ่นจังหวัดนราธิวาส		
โครงสร้างพื้นฐานเชื่อมโยงการเดินทางท่องเที่ยว	ความสะอาด และความพร้อมของสิ่งอำนวยความสะดวกในแหล่งท่องเที่ยว	ร้อยละของการปรับปรุงระบบสาธารณูปโภคที่ได้ดำเนินการเมื่อเทียบกับเป้าหมาย	ปริมาณขยะเกิดขึ้นทั้งหมดต่อเดือน				สำนักงานส่งเสริมการปกครองท้องถิ่นจังหวัดนราธิวาส		
โครงสร้างพื้นฐานเชื่อมโยงการเดินทางท่องเที่ยว	ความสะอาด และความพร้อมของสิ่งอำนวยความสะดวกในแหล่งท่องเที่ยว	ร้อยละของการปรับปรุงระบบสาธารณูปโภคที่ได้ดำเนินการเมื่อเทียบกับเป้าหมาย	ปริมาณขยะที่ได้รับการกำจัดโดยเฉลี่ยต่อเดือน				สำนักงานส่งเสริมการปกครองท้องถิ่นจังหวัดนราธิวาส		
โครงสร้างพื้นฐานเชื่อมโยงการเดินทางท่องเที่ยว	ความสะอาด และความพร้อมของสิ่งอำนวยความสะดวกในแหล่งท่องเที่ยว	ปัญหาคุณภาพสิ่งแวดล้อมรอบบริเวณสถานที่ท่องเที่ยว	จำนวนปัญหาด้านสิ่งแวดล้อม (ระบุปัญหาและพื้นที่ที่เกิด)				สำนักงานทรัพยากรธรรมชาติและสิ่งแวดล้อมจังหวัดนราธิวาส		

ตาราง 13 ผังสถิติทางการ “การท่องเที่ยวของจังหวัดนราธิวาส” (ต่อ)

ห่วงโซ่คุณค่า (VC)	ปัจจัยแห่งความสำเร็จ (CSF)	ตัวชี้วัด	บัญชีสถิติทางการ	การจัดจำแนก	ระดับการนำเสนอ	สถานะข้อมูล	หน่วยงาน	การจัดส่งข้อมูลให้ส่วนราชการส่วนกลาง	หมายเหตุ
โครงสร้างพื้นฐานเชื่อมโยงการเดินทางท่องเที่ยว	ความสะอาด และความพร้อมของสิ่งอำนวยความสะดวกในแหล่งท่องเที่ยว	จำนวนงบประมาณการดูแลรักษาสิ่งแวดล้อมเพื่อการท่องเที่ยว	จำนวนงบประมาณการดูแลรักษาสิ่งแวดล้อมเพื่อการท่องเที่ยว				สำนักงานทรัพยากรธรรมชาติและสิ่งแวดล้อมจังหวัดนราธิวาส		
โครงสร้างพื้นฐานเชื่อมโยงการเดินทางท่องเที่ยว	ความสะอาด และความพร้อมของสิ่งอำนวยความสะดวกในแหล่งท่องเที่ยว	ปริมาณขยะของเสียที่เกิดจากการท่องเที่ยว	ปริมาณขยะ ของเสียที่เกิดจากการท่องเที่ยว				สำนักงานทรัพยากรธรรมชาติและสิ่งแวดล้อมจังหวัดนราธิวาส		
โครงสร้างพื้นฐานเชื่อมโยงการเดินทางท่องเที่ยว	ความสะอาด และความพร้อมของสิ่งอำนวยความสะดวกในแหล่งท่องเที่ยว	ปริมาณขยะของเสียที่เกิดจากการท่องเที่ยว	ปริมาณขยะ ของเสียที่เกิดจากการท่องเที่ยว				สำนักงานส่งเสริมการปกครองท้องถิ่นจังหวัดนราธิวาส		
โครงสร้างพื้นฐานเชื่อมโยงการเดินทางท่องเที่ยว	ความสะอาด และความพร้อมของสิ่งอำนวยความสะดวกในแหล่งท่องเที่ยว	ร้อยละของแหล่งท่องเที่ยวที่มีสิ่งอำนวยความสะดวก เช่น ห้องน้ำ และน้ำดื่มสาธารณะที่ได้มาตรฐาน	จำนวนแหล่งท่องเที่ยวที่มีสิ่งอำนวยความสะดวก เช่น ห้องน้ำและน้ำดื่มสาธารณะที่ได้มาตรฐาน				สำนักงานการท่องเที่ยวและกีฬาจังหวัดนราธิวาส		
โครงสร้างพื้นฐานเชื่อมโยงการเดินทางท่องเที่ยว	ความสะอาด และความพร้อมของสิ่งอำนวยความสะดวกในแหล่งท่องเที่ยว	อัตราการเข้าถึงอินเทอร์เน็ตและการเข้าถึงเครื่องข่ายโทรศัพท์เพิ่มขึ้น	จำนวนแหล่งท่องเที่ยวที่มีการเชื่อมต่ออินเทอร์เน็ต				สำนักงาน NT (TOT CAT)		

ตาราง 13 ผังสถิติทางการ “การท่องเที่ยวของจังหวัดนราธิวาส” (ต่อ)

ห่วงโซ่มูลค่า (VC)	ปัจจัยแห่งความสำเร็จ (CSF)	ตัวชี้วัด	บัญชีสถิติทางการ	การจัดจำแนก	ระดับการนำเสนอ	สถานะข้อมูล	หน่วยงาน	การจัดส่งข้อมูลให้ส่วนราชการส่วนกลาง	หมายเหตุ
โครงสร้างพื้นฐานเชื่อมโยงการเดินทางท่องเที่ยว	ความสะอาด และความพร้อมของสิ่งอำนวยความสะดวกในแหล่งท่องเที่ยว	ร้อยละของแหล่งท่องเที่ยวที่มีสิ่งอำนวยความสะดวก เช่น ห้องน้ำ และน้ำดื่มสาธารณะที่ได้มาตรฐาน	จำนวนแหล่งท่องเที่ยวทั้งหมดที่เปิดให้บริการนักท่องเที่ยว/ผู้เยี่ยมชม				สำนักงานการท่องเที่ยวและกีฬาจังหวัดนราธิวาส		
การเพิ่มมูลค่าให้กับสินค้าบริการ และแหล่งท่องเที่ยว	การสร้างสรรค์สินค้าผลิตภัณฑ์และบริการ	จำนวนสินค้าของฝากและของที่ระลึก	จำนวนสินค้าของฝากและของที่ระลึก				สำนักงานพัฒนาชุมชนจังหวัดนราธิวาส		
การเพิ่มมูลค่าให้กับสินค้าบริการและแหล่งท่องเที่ยว	การสร้างสรรค์สินค้าผลิตภัณฑ์และบริการ	จำนวนสินค้าของฝากของที่ระลึกที่เป็นอัตลักษณ์ของจังหวัดได้รับการรับรองมาตรฐาน เพิ่มขึ้น	จำนวนสินค้าของฝากของที่ระลึกของจังหวัดที่ได้รับการรับรองมาตรฐาน (เช่น OTOP 5 ดาว เป็นต้น)				สำนักงานพัฒนาชุมชนจังหวัดนราธิวาส		
การเพิ่มมูลค่าให้กับสินค้าบริการ และแหล่งท่องเที่ยว	การสร้างสรรค์สินค้าผลิตภัณฑ์และบริการ	มูลค่าสินค้าของฝากและของที่ระลึก	มูลค่าสินค้าของฝากและของที่ระลึก				สำนักงานพัฒนาชุมชนจังหวัดนราธิวาส		
การเพิ่มมูลค่าให้กับสินค้าบริการและแหล่งท่องเที่ยว	การสร้างสรรค์สินค้าผลิตภัณฑ์และบริการ	มูลค่าการจำหน่ายสินค้าของฝากและของที่ระลึก (OTOP) ของจังหวัด	มูลค่าการจำหน่ายสินค้าของฝากและของที่ระลึก (OTOP) ของจังหวัด				สำนักงานพัฒนาชุมชนจังหวัดนราธิวาส		
การเพิ่มมูลค่าให้กับสินค้าบริการ และแหล่งท่องเที่ยว	การสร้างสรรค์สินค้าผลิตภัณฑ์และบริการ	จำนวนผู้ผลิต/ผู้ประกอบการ OTOP ที่ลงทะเบียน จำแนกตามอำเภอ จังหวัด	จำนวนผู้ผลิต/ผู้ประกอบการ OTOP ที่ลงทะเบียน				สำนักงานพัฒนาชุมชนจังหวัดนราธิวาส		

ตาราง 13 ผังสถิติทางการ “การท่องเที่ยวของจังหวัดนราธิวาส” (ต่อ)

ห่วงโซ่มูลค่า (VC)	ปัจจัยแห่ง ความสำเร็จ (CSF)	ตัวชี้วัด	บัญชีสถิติทางการ	การจัด จำแนก	ระดับการ นำเสนอ ผล	สถานะ ข้อมูล	หน่วยงาน	การจัดส่งข้อมูล ให้ส่วนราชการ ส่วนกลาง	หมายเหตุ
การเพิ่มมูลค่า ให้กับสินค้า บริการ และแหล่ง ท่องเที่ยว	ความร่วมมือและ การพัฒนาเครือข่าย ผู้มีส่วนได้ส่วนเสียใน แหล่งท่องเที่ยว	จำนวนการรวมกลุ่มผู้ประกอบการ ท่องเที่ยว	จำนวนการรวมกลุ่มของ ผู้ประกอบการด้านท่องเที่ยว				สำนักงานการ ท่องเที่ยวและ กีฬาจังหวัด นราธิวาส		
การเพิ่มมูลค่า ให้กับสินค้า บริการ และแหล่ง ท่องเที่ยว	ความร่วมมือและ การพัฒนาเครือข่าย ผู้มีส่วนได้ส่วนเสียใน แหล่งท่องเที่ยว	จำนวนครั้งในการจัดกิจกรรม ระหว่างภาคีเครือข่ายด้านการ ท่องเที่ยว (ใน/ต่างประเทศ)	จำนวนครั้ง/รายละเอียดใน การดำเนินกิจกรรมในปีที่ผ่านมา				สำนักงานการ ท่องเที่ยวและ กีฬาจังหวัด นราธิวาส		
การเพิ่มมูลค่า ให้กับสินค้า บริการ และแหล่ง ท่องเที่ยว	ความร่วมมือและ การพัฒนาเครือข่าย ผู้มีส่วนได้ส่วนเสียใน แหล่งท่องเที่ยว	จำนวนกิจกรรมท่องเที่ยวที่เป็นอัต ลักษณ์ของจังหวัด	ปฏิทินการท่องเที่ยวประจำปี ของจังหวัด				สำนักงานการ ท่องเที่ยวและ กีฬาจังหวัด นราธิวาส		
การเพิ่มมูลค่า ให้กับสินค้า บริการ และแหล่ง ท่องเที่ยว	มาตรฐานของแหล่ง ท่องเที่ยว สินค้า และบริการ	ร้อยละที่เพิ่มขึ้นของรายได้จาก การจำหน่ายสินค้าของฝาก/ของที่ ระลึก	รายได้จากการขายสินค้า ของฝาก/ของที่ระลึก				สำนักงานพัฒนา ชุมชนจังหวัด นราธิวาส		
การเพิ่มมูลค่า ให้กับสินค้า บริการ และแหล่ง ท่องเที่ยว	มาตรฐานของแหล่ง ท่องเที่ยว สินค้า และบริการ	ร้อยละของสินค้าของฝากและของ ที่ระลึกที่ได้มาตรฐาน	จำนวนสินค้าของฝากและ ของที่ระลึกและจำนวนสินค้า ของฝากและของที่ระลึกที่ได้ มาตรฐาน				สำนักงานพัฒนา ชุมชนจังหวัด นราธิวาส		
การเพิ่มมูลค่า ให้กับสินค้า บริการ และแหล่ง ท่องเที่ยว	มาตรฐานของแหล่ง ท่องเที่ยว สินค้า และบริการ	จำนวนโรงแรมหรือสถานที่ ท่องเที่ยวที่ได้รับการรับรองด้าน มาตรฐานของการอนุรักษ์ สิ่งแวดล้อม	จำนวนโรงแรมหรือสถานที่ ท่องเที่ยวที่ได้รับการรับรอง ด้านมาตรฐานของการอนุรักษ์ สิ่งแวดล้อม				สำนักงาน ปกครองจังหวัด นราธิวาส		

ตาราง 13 ผังสถิติทางการ “การท่องเที่ยวของจังหวัดนราธิวาส” (ต่อ)

ห่วงโซ่มูลค่า (VC)	ปัจจัยแห่งความสำเร็จ (CSF)	ตัวชี้วัด	บัญชีสถิติทางการ	การจัดจำแนก	ระดับการนำเสนอ	สถานะข้อมูล	หน่วยงาน	การจัดส่งข้อมูลให้ส่วนราชการส่วนกลาง	หมายเหตุ
การเพิ่มมูลค่าให้กับสินค้าบริการและแหล่งท่องเที่ยว	มาตรฐานของแหล่งท่องเที่ยวสินค้าและบริการ	จำนวนที่พัก/โรงแรมและห้องพักที่จดทะเบียนในจังหวัด	จำนวนที่พัก/โรงแรมและห้องพักที่จดทะเบียนในจังหวัด				สำนักงานปกครองจังหวัดนราธิวาส		
การเพิ่มมูลค่าให้กับสินค้าบริการ และแหล่งท่องเที่ยว	มาตรฐานของแหล่งท่องเที่ยว สินค้าและบริการ	ร้อยละของโรงแรมที่ได้รับระดับดาวเพิ่มขึ้น	จำนวนโรงแรมแยกตามประเภทดาวที่ได้รับ				สำนักงานปกครองจังหวัดนราธิวาส		
การเพิ่มมูลค่าให้กับสินค้าบริการ และแหล่งท่องเที่ยว	มาตรฐานของแหล่งท่องเที่ยว สินค้าและบริการ	ร้อยละของรีสอร์ท/เกสเฮาส์ที่ได้รับระดับมาตรฐานเพิ่มขึ้น	จำนวนรีสอร์ทที่ได้รับระดับมาตรฐาน				สำนักงานปกครองจังหวัดนราธิวาส		
การเพิ่มมูลค่าให้กับสินค้าบริการและแหล่งท่องเที่ยว	มาตรฐานของแหล่งท่องเที่ยวสินค้าและบริการ	จำนวนธุรกิจที่พัก/โรงแรม/Home Stay/Guest House ที่ได้รับรองมาตรฐาน	จำนวนธุรกิจที่พัก/โรงแรม/Home Stay/Guest House ที่ได้รับรองมาตรฐาน				สำนักงานปกครองจังหวัดนราธิวาส		
การเพิ่มมูลค่าให้กับสินค้าบริการ และแหล่งท่องเที่ยว	มาตรฐานของแหล่งท่องเที่ยว สินค้าและบริการ	ร้อยละของธุรกิจที่พัก Guest-house/ Home stay และโรงแรมได้รับการรับรองมาตรฐาน	จำนวนธุรกิจที่พัก Guest-house ที่ได้รับการรับรองมาตรฐาน				สำนักงานปกครองจังหวัดนราธิวาส		
การเพิ่มมูลค่าให้กับสินค้าบริการ และแหล่งท่องเที่ยว	มาตรฐานของแหล่งท่องเที่ยว สินค้าและบริการ	ร้อยละของธุรกิจที่พัก Guest-house/ Home stay และโรงแรมได้รับการรับรองมาตรฐาน	จำนวนธุรกิจที่พัก Home stay ที่ได้รับการรับรองมาตรฐาน				สำนักงานปกครองจังหวัดนราธิวาส		

ตาราง 13 ผังสถิติทางการ “การท่องเที่ยวของจังหวัดนราธิวาส” (ต่อ)

ห่วงโซ่มูลค่า (VC)	ปัจจัยแห่งความสำเร็จ (CSF)	ตัวชี้วัด	บัญชีสถิติทางการ	การจัดจำแนก	ระดับการนำเสนอผล	สถานะข้อมูล	หน่วยงาน	การจัดส่งข้อมูลให้ส่วนราชการส่วนกลาง	หมายเหตุ
การเพิ่มมูลค่าให้กับสินค้าบริการ และแหล่งท่องเที่ยว	มาตรฐานของแหล่งท่องเที่ยว สินค้าและบริการ	จำนวนธุรกิจนำเที่ยวที่ได้รับการรับรองมาตรฐาน	จำนวนธุรกิจนำเที่ยวที่ได้รับการรับรองมาตรฐาน				สำนักงานการท่องเที่ยวและกีฬาจังหวัดนราธิวาส		
การเพิ่มมูลค่าให้กับสินค้าบริการ และแหล่งท่องเที่ยว	มาตรฐานของแหล่งท่องเที่ยว สินค้าและบริการ	จำนวนธุรกิจบริการที่เกี่ยวข้องเนื่องกับการท่องเที่ยว อาทิ สปา ร้านอาหาร ได้รับมาตรฐาน	จำนวนธุรกิจบริการที่เกี่ยวข้องเนื่องกับการท่องเที่ยว อาทิ สปา ร้านอาหาร ได้รับมาตรฐาน				สำนักงานการท่องเที่ยวและกีฬาจังหวัดนราธิวาส		
การเพิ่มมูลค่าให้กับสินค้าบริการ และแหล่งท่องเที่ยว	ขีดความสามารถในการรองรับนักท่องเที่ยว	จำนวนสถานประกอบการธุรกิจท่องเที่ยว อาทิ โรงแรม บริษัททัวร์ ร้านอาหาร	จำนวนสถานประกอบการธุรกิจท่องเที่ยว อาทิ โรงแรม บริษัททัวร์ ร้านอาหาร				สำนักงานการท่องเที่ยวและกีฬาจังหวัดนราธิวาส		
การเพิ่มมูลค่าให้กับสินค้าบริการ และแหล่งท่องเที่ยว	ขีดความสามารถในการรองรับนักท่องเที่ยว	จำนวนสถานบริการที่เชื่อมโยงกับนักท่องเที่ยว	จำนวนโรงแรม/ที่พักในจังหวัดแยกตามระดับของโรงแรม (5 ดาว 3 ดาว 2 ดาว)				สำนักงานปกครองจังหวัดนราธิวาส		
การเพิ่มมูลค่าให้กับสินค้าบริการ และแหล่งท่องเที่ยว	ขีดความสามารถในการรองรับนักท่องเที่ยว	จำนวนสถานบริการที่เชื่อมโยงกับนักท่องเที่ยว	จำนวนร้านอาหารในจังหวัด				สำนักงานการท่องเที่ยวและกีฬาจังหวัดนราธิวาส		
การเพิ่มมูลค่าให้กับสินค้าบริการและแหล่งท่องเที่ยว	มาตรฐานของแหล่งท่องเที่ยว สินค้าและบริการ	จำนวนธุรกิจบริการที่เกี่ยวข้องเนื่องกับการท่องเที่ยวที่ได้รับการรับรองมาตรฐานเพิ่มขึ้น	จำนวนร้านอาหาร ที่ได้รับการรับรองมาตรฐานของกระทรวงสาธารณสุข				สำนักงานสาธารณสุขจังหวัดนราธิวาส		

ตาราง 13 ผังสถิติทางการ “การท่องเที่ยวของจังหวัดนราธิวาส” (ต่อ)

ห่วงโซ่มูลค่า (VC)	ปัจจัยแห่งความสำเร็จ (CSF)	ตัวชี้วัด	บัญชีสถิติทางการ	การจัดจำแนก	ระดับการนำเสนอ	สถานะข้อมูล	หน่วยงาน	การจัดส่งข้อมูลให้ส่วนราชการส่วนกลาง	หมายเหตุ
การเพิ่มมูลค่าให้กับสินค้าบริการ และแหล่งท่องเที่ยว	มาตรฐานและความเป็นมืออาชีพของบุคลากรและผู้ประกอบการที่เกี่ยวข้อง	จำนวนมัคคุเทศก์/ผู้นำเที่ยวในจังหวัดที่ได้มาตรฐาน	จำนวนมัคคุเทศก์/ผู้นำเที่ยว				สำนักงานการท่องเที่ยวและกีฬาจังหวัดนราธิวาส		
การเพิ่มมูลค่าให้กับสินค้าบริการและแหล่งท่องเที่ยว	มาตรฐานและความเป็นมืออาชีพของบุคลากรและผู้ประกอบการที่เกี่ยวข้อง	จำนวนมัคคุเทศก์ท้องถิ่นที่ได้รับใบอนุญาตเป็นมัคคุเทศก์/ผู้นำเที่ยว	จำนวนมัคคุเทศก์ท้องถิ่นที่ได้รับใบอนุญาตเป็นมัคคุเทศก์/ผู้นำเที่ยว				สำนักงานการท่องเที่ยวและกีฬาจังหวัดนราธิวาส		
การเพิ่มมูลค่าให้กับสินค้าบริการและแหล่งท่องเที่ยว	มาตรฐานและความเป็นมืออาชีพของบุคลากรและผู้ประกอบการที่เกี่ยวข้อง	จำนวนมัคคุเทศก์ที่ได้รับการอบรม/พัฒนาให้มีความรอบรู้	จำนวนมัคคุเทศก์ท้องถิ่นที่ได้รับการอบรม/พัฒนาให้มีความรอบรู้				สำนักงานการท่องเที่ยวและกีฬาจังหวัดนราธิวาส		
การเพิ่มมูลค่าให้กับสินค้าบริการ และแหล่งท่องเที่ยว	มาตรฐานและความเป็นมืออาชีพของบุคลากรและผู้ประกอบการที่เกี่ยวข้อง	จำนวนมัคคุเทศก์/ผู้นำเที่ยวในจังหวัดที่ได้มาตรฐาน	จำนวนผู้ขอขึ้นทะเบียนเป็นมัคคุเทศก์				สำนักงานการท่องเที่ยวและกีฬาจังหวัดนราธิวาส		
การเพิ่มมูลค่าให้กับสินค้าบริการและแหล่งท่องเที่ยว	มาตรฐานและความเป็นมืออาชีพของบุคลากรและ	จำนวนกลุ่ม/ชมรมผู้ประกอบการด้านการท่องเที่ยว	รายชื่อกลุ่ม/ชมรม/สมาคม/ผู้ประกอบการด้านการท่องเที่ยว				สำนักงานการท่องเที่ยวและกีฬาจังหวัดนราธิวาส		

ตาราง 13 ผังสถิติทางการ “การท่องเที่ยวของจังหวัดนราธิวาส” (ต่อ)

ห่วงโซ่คุณค่า (VC)	ปัจจัยแห่งความสำเร็จ (CSF)	ตัวชี้วัด	บัญชีสถิติทางการ	การจัดจำแนก	ระดับการนำเสนอผล	สถานะข้อมูล	หน่วยงาน	การจัดส่งข้อมูลให้ส่วนราชการส่วนกลาง	หมายเหตุ
	ผู้ประกอบการที่เกี่ยวข้อง								
การเพิ่มมูลค่าให้กับสินค้าบริการ และแหล่งท่องเที่ยว	มาตรฐานและความเป็นมืออาชีพของบุคลากรและผู้ประกอบการที่เกี่ยวข้อง	จำนวนสถานศึกษาในจังหวัดที่มีหลักสูตรอบรมมัคคุเทศก์และบุคลากรทางการท่องเที่ยว	รายชื่อสถานศึกษาในจังหวัด				สำนักงานศึกษาธิการจังหวัดนราธิวาส		
การตลาดและประชาสัมพันธ์	การตลาดที่มุ่งเน้นการสื่อสารคุณค่าและภาพลักษณ์ของประเทศ	จำนวนผู้ประกอบการการท่องเที่ยวที่ใช้สื่อสมัยใหม่ (social network) เป็นช่องทางในการพัฒนาการตลาดและประชาสัมพันธ์เพิ่มขึ้น	จำนวนผู้ประกอบการการท่องเที่ยวที่ใช้สื่อสมัยใหม่ (social network) เป็นช่องทางในการพัฒนาการตลาดและประชาสัมพันธ์				สำนักงานการท่องเที่ยวและกีฬาจังหวัดนราธิวาส		
การตลาดและประชาสัมพันธ์	การตลาดที่มุ่งเน้นการสื่อสารคุณค่าและภาพลักษณ์ของประเทศ	การทำการตลาดกลุ่มนักท่องเที่ยวคุณภาพ	งบประมาณในการทำการตลาด				สำนักงานการท่องเที่ยวและกีฬาจังหวัดนราธิวาส		
การตลาดและประชาสัมพันธ์	การตลาดที่มุ่งเน้นการสื่อสารคุณค่าและภาพลักษณ์ของประเทศ	ประชาสัมพันธ์สร้างภาพลักษณ์	งบประมาณในการทำประชาสัมพันธ์				สำนักงานการท่องเที่ยวและกีฬาจังหวัดนราธิวาส		
การตลาดและประชาสัมพันธ์	การตลาดที่มุ่งเน้นการสื่อสารคุณค่าและภาพลักษณ์ของประเทศ	จำนวนเรื่องราวเชิงประสบการณ์และประชาสัมพันธ์เอกลักษณ์การท่องเที่ยว	จำนวนครั้งของการเผยแพร่และประชาสัมพันธ์การท่องเที่ยว จำแนกตามประเภทของสื่อที่ใช้				สำนักงานการท่องเที่ยวและกีฬาจังหวัดนราธิวาส		

ตาราง 13 ผังสถิติทางการ “การท่องเที่ยวของจังหวัดนราธิวาส” (ต่อ)

ห่วงโซ่คุณค่า (VC)	ปัจจัยแห่งความสำเร็จ (CSF)	ตัวชี้วัด	บัญชีสถิติทางการ	การจัดจำแนก	ระดับการนำเสนอ	สถานะข้อมูล	หน่วยงาน	การจัดส่งข้อมูลให้ส่วนราชการส่วนกลาง	หมายเหตุ
การตลาดและประชาสัมพันธ์	กลุ่มตลาดเป้าหมายที่สำคัญในทุกระดับ	รายได้จากการท่องเที่ยวของจังหวัดเพิ่มขึ้น	จำนวนนักท่องเที่ยว	สัญชาติ			สำนักงานการท่องเที่ยวและกีฬาจังหวัดนราธิวาส		
การตลาดและประชาสัมพันธ์	กลุ่มตลาดเป้าหมายที่สำคัญในทุกระดับ	จำนวนนักท่องเที่ยวชาวไทย	จำนวนนักท่องเที่ยวชาวไทย				สำนักงานการท่องเที่ยวและกีฬาจังหวัดนราธิวาส		
การตลาดและประชาสัมพันธ์	กลุ่มตลาดเป้าหมายที่สำคัญในทุกระดับ	นวนนักท่องเที่ยวชาวต่างประเทศ	จำนวนนักท่องเที่ยวชาวต่างประเทศ				สำนักงานการท่องเที่ยวและกีฬาจังหวัดนราธิวาส		
การตลาดและประชาสัมพันธ์	กลุ่มตลาดเป้าหมายที่สำคัญในทุกระดับ	รายได้จากการท่องเที่ยวของจังหวัดเพิ่มขึ้น	รายได้จากการท่องเที่ยวของนักท่องเที่ยว	สัญชาติประเภทการท่องเที่ยว			สำนักงานการท่องเที่ยวและกีฬาจังหวัดนราธิวาส		
การตลาดและประชาสัมพันธ์	กลุ่มตลาดเป้าหมายที่สำคัญในทุกระดับ	รายได้จากการท่องเที่ยวของจังหวัด	รายได้จากการท่องเที่ยวของจังหวัด				สำนักงานการท่องเที่ยวและกีฬาจังหวัดนราธิวาส		
การตลาดและประชาสัมพันธ์	กลุ่มตลาดเป้าหมายที่สำคัญในทุกระดับ	รายได้จากการท่องเที่ยวของจังหวัด	รายได้จากธุรกิจบริการที่เกี่ยวข้องเนื่องกับการท่องเที่ยว จำแนกตามประเภทธุรกิจและขนาด				สำนักงานการท่องเที่ยวและกีฬาจังหวัดนราธิวาส		

ตาราง 13 ผังสถิติทางการ “การท่องเที่ยวของจังหวัดนราธิวาส” (ต่อ)

ห่วงโซ่คุณค่า (VC)	ปัจจัยแห่งความสำเร็จ (CSF)	ตัวชี้วัด	บัญชีสถิติทางการ	การจัดจำแนก	ระดับการนำเสนอผล	สถานะข้อมูล	หน่วยงาน	การจัดส่งข้อมูลให้ส่วนราชการส่วนกลาง	หมายเหตุ
การตลาดและประชาสัมพันธ์	กลุ่มตลาดเป้าหมายที่สำคัญในทุกระดับ	รายได้จากการท่องเที่ยวของจังหวัดเพิ่มขึ้น	ค่าใช้จ่ายของนักท่องเที่ยวต่อหัว	สัญชาติประเภทการท่องเที่ยว			สำนักงานการท่องเที่ยวและกีฬาจังหวัดนราธิวาส		
การตลาดและประชาสัมพันธ์	กลุ่มตลาดเป้าหมายที่สำคัญในทุกระดับ	ค่าใช้จ่ายต่อหัวของนักท่องเที่ยวไทย	ค่าใช้จ่ายต่อหัวของนักท่องเที่ยวไทย				สำนักงานการท่องเที่ยวและกีฬาจังหวัดนราธิวาส		
การตลาดและประชาสัมพันธ์	กลุ่มตลาดเป้าหมายที่สำคัญในทุกระดับ	ค่าใช้จ่ายต่อหัวของนักท่องเที่ยวต่างประเทศ	ค่าใช้จ่ายต่อหัวของนักท่องเที่ยวต่างประเทศ				สำนักงานการท่องเที่ยวและกีฬาจังหวัดนราธิวาส		
การตลาดและประชาสัมพันธ์	กลุ่มตลาดเป้าหมายที่สำคัญในทุกระดับ	รายได้จากการท่องเที่ยวของจังหวัดเพิ่มขึ้น	ระยะเวลาการเข้าพักเฉลี่ยของนักท่องเที่ยว	สัญชาติ			สำนักงานการท่องเที่ยวและกีฬาจังหวัดนราธิวาส		
สภาพแวดล้อมที่เอื้อต่อการเพิ่มรายได้จากการท่องเที่ยว	ฐานข้อมูล เทคโนโลยี นวัตกรรม และระบบสารสนเทศ	ระบบสารสนเทศ/สื่อที่นำมาใช้ในการให้บริการเพื่อส่งเสริม การท่องเที่ยว	จำนวนผู้เข้าชม website ด้านการท่องเที่ยวของจังหวัด				สำนักงานการท่องเที่ยวและกีฬาจังหวัดนราธิวาส		
สภาพแวดล้อมที่เอื้อต่อการเพิ่มรายได้จากการท่องเที่ยว	ฐานข้อมูล เทคโนโลยี นวัตกรรม และระบบสารสนเทศ	ระบบสารสนเทศ/สื่อที่นำมาใช้ในการให้บริการเพื่อส่งเสริม การท่องเที่ยว	จำนวนโรงแรมในจังหวัดที่มีบริการจองห้องพักทาง internet				สำนักงานการท่องเที่ยวและกีฬาจังหวัดนราธิวาส		

ตาราง 13 ผังสถิติทางการ “การท่องเที่ยวของจังหวัดนราธิวาส” (ต่อ)

ห่วงโซ่คุณค่า (VC)	ปัจจัยแห่งความสำเร็จ (CSF)	ตัวชี้วัด	บัญชีสถิติทางการ	การจัดจำแนก	ระดับการนำเสนอผล	สถานะข้อมูล	หน่วยงาน	การจัดส่งข้อมูลให้ส่วนราชการส่วนกลาง	หมายเหตุ
สภาพแวดล้อมที่เอื้อต่อการเพิ่มรายได้จากการท่องเที่ยว	ความตระหนักรู้ด้านความปลอดภัยในการท่องเที่ยว	ร้อยละของมาตรการรักษาความปลอดภัยของนักท่องเที่ยว	จำนวนคดีของนักท่องเที่ยวที่ลดลง				ตำรวจภูธรจังหวัดนราธิวาส		
สภาพแวดล้อมที่เอื้อต่อการเพิ่มรายได้จากการท่องเที่ยว	ความตระหนักรู้ด้านความปลอดภัยในการท่องเที่ยว	ร้อยละของมาตรการรักษาความปลอดภัยของนักท่องเที่ยว	จำนวนอุบัติเหตุที่เกิดขึ้นกับนักท่องเที่ยว				ตำรวจภูธรจังหวัดนราธิวาส		
สภาพแวดล้อมที่เอื้อต่อการเพิ่มรายได้จากการท่องเที่ยว	ความตระหนักรู้ด้านความปลอดภัยในการท่องเที่ยว	ร้อยละของมาตรการรักษาความปลอดภัยของนักท่องเที่ยว	จำนวนจุดตรวจเส้นทางสำคัญที่ไปสู่แหล่งท่องเที่ยวในช่วงเทศกาลท่องเที่ยว				แขวงการทางชนบทนราธิวาส		
สภาพแวดล้อมที่เอื้อต่อการเพิ่มรายได้จากการท่องเที่ยว	ความตระหนักรู้ด้านความปลอดภัยในการท่องเที่ยว	ร้อยละของมาตรการรักษาความปลอดภัยของนักท่องเที่ยว	จำนวนกล้อง CCTV ในแหล่งท่องเที่ยว				สำนักงานจังหวัดนราธิวาส		
สภาพแวดล้อมที่เอื้อต่อการเพิ่มรายได้จากการท่องเที่ยว	ความตระหนักรู้ด้านความปลอดภัยในการท่องเที่ยว	ร้อยละของมาตรการรักษาความปลอดภัยของนักท่องเที่ยว	จำนวนป้ายแจ้งเตือนภัยที่อาจเกิดกับนักท่องเที่ยว				แขวงการทางชนบทนราธิวาส		
สภาพแวดล้อมที่เอื้อต่อการเพิ่มรายได้จากการท่องเที่ยว	ความตระหนักรู้ด้านความปลอดภัยในการท่องเที่ยว	ยกระดับขีดความสามารถในการจัดการความปลอดภัยสำหรับนักท่องเที่ยว	อันดับขีดความสามารถในการแข่งขันด้านความปลอดภัยของนักท่องเที่ยว				สำนักงานปลัดกระทรวงการท่องเที่ยวและกีฬา		

3.4 ประเด็นการพัฒหน้าที่ 4 : พัฒนาและยกระดับคุณภาพชีวิตของประชาชนและแก้ไขปัญหาความยากจนเพื่อลดความเหลื่อมล้ำ

วัตถุประสงค์

1. เพื่อยกระดับคุณภาพชีวิต สมรรถนะแรงงาน รายได้ การศึกษาและสาธารณสุข เพื่อวิถีชีวิตที่ยั่งยืนและสันติสุข
2. เพื่อส่งเสริมความเข้มแข็งทางเศรษฐกิจและสังคมให้กับชุมชน
3. เพื่อพัฒนาโครงสร้างพื้นฐานและสิ่งอำนวยความสะดวกแก่ประชาชนอย่างทั่วถึง

ตัวชี้วัด

1. ร้อยละของประชากรที่อยู่ใต้เส้นความยากจน
2. ร้อยละของทารกแรกเกิดที่มีน้ำหนักต่ำกว่าเกณฑ์ (ร้อยละทารกเกิดมีชีพ)
3. อัตราการตายต่อการเกิดมีชีพพันคน
4. จำนวนปีการศึกษาเฉลี่ยประชากรไทย อายุ 15-59 ปี (ปี)
5. อัตราการเข้าเรียนรวมระดับมัธยมศึกษาตอนปลายและอาชีวศึกษา (ร้อยละ)
6. ค่าเฉลี่ยคะแนน O-net มัธยมศึกษาตอนปลาย (คะแนน)
7. อัตราการว่างงาน (ร้อยละ)

ในการขับเคลื่อนประเด็นการพัฒหน้าที่ 4 พัฒนาและยกระดับคุณภาพชีวิตของประชาชนและแก้ไขปัญหาความยากจนเพื่อลดความเหลื่อมล้ำ ซึ่งจากการวิเคราะห์สถานการณ์ แนวโน้มการพัฒนาจังหวัดนราธิวาส พบว่า ผลผลิตภาพแรงงานต่ำกว่าระดับภาคและระดับประเทศ เป็นลำดับที่ 3 ของกลุ่มจังหวัดภาคใต้ชายแดน โดยในปี 2559 ผลผลิตภาพแรงงานจังหวัดนราธิวาส เท่ากับ 67,895 บาท เนื่องจากแรงงานบางส่วนยังขาดทักษะและความรู้ในการเพิ่มประสิทธิภาพ การผลิต ขาดความมั่นคงในการประกอบอาชีพ ทำให้อัตราการว่างงานสูง ในปี 2562 อัตราการว่างเท่ากับร้อยละ 2.65 เพิ่มขึ้นเป็นร้อยละ 6.82 ในปี 2563 นอกจากนี้ จังหวัดนราธิวาวยังมีสัดส่วนคนจนค่อนข้างสูง ในปี 2562 จังหวัดนราธิวาสมีสัดส่วนคนจนร้อยละ 25.5 เป็นลำดับที่ 76 ของประเทศ เมื่อพิจารณาด้านสาธารณสุข พบว่า ปัญหาสุขภาพของกลุ่มแม่และเด็กเป็นปัญหาที่สำคัญของจังหวัดนราธิวาส ในปี 2563 อัตราการตายทารกต่อการเกิดมีชีพพันคน เท่ากับ 5.83 เพิ่มขึ้นจากปีที่ผ่านมา ที่มีอัตราการตาย เท่ากับ 5.77 ประชาชนในวัยแรงงานและวัยสูงอายุมียังมีปัญหาสุขภาพจากโรคไม่ติดต่อเรื้อรัง แนวโน้มอัตราตายจากโรคไม่ติดต่อเรื้อรังของจังหวัดนราธิวาส มีแนวโน้มสูงขึ้นกว่าระดับเขตและประเทศ สำหรับด้านศึกษา พบปัญหาระดับสติปัญญาต่ำกว่าเกณฑ์มาตรฐาน ผลการทดสอบทางการศึกษาระดับชาตินขั้นพื้นฐาน (O-NET) ปีการศึกษา 2563 ของนักเรียนชั้นประถมศึกษาปีที่ 6 ระดับชั้นมัธยมศึกษาปีที่ 3 และระดับชั้นมัธยมศึกษาปีที่ 6 ต่ำกว่าระดับประเทศทุกวิชา ประกอบกับความล่าช้าในการพัฒนาเทคโนโลยีและปัญหาการบริหารจัดการ จึงเป็นข้อจำกัดในการเพิ่มขีดความสามารถในการแข่งขันและศักยภาพ การเจริญเติบโตทางเศรษฐกิจภายในจังหวัด รวมทั้งการสร้างรายได้และการยกระดับคุณภาพชีวิตของประชาชน

ดังนั้นจึงต้องดำเนินการจัดทำห่วงโซ่คุณค่า (Value Chain) ที่สอดคล้องกับแผนพัฒนาจังหวัดนราธิวาส เรื่อง “การพัฒนาคุณภาพชีวิตของจังหวัดนราธิวาส” และคัดเลือกปัจจัยสู่ความสำเร็จ (Critical Success Factor) พร้อมจัดทำผังสถิติทางการ เรื่อง “การพัฒนาคุณภาพชีวิตของจังหวัดนราธิวาส” ที่ประกอบด้วยรายการข้อมูลสถิติทางการที่สามารถนำไปใช้ในการติดตามและประเมินผลในเรื่องดังกล่าวได้ ซึ่งมีรายละเอียดดังนี้

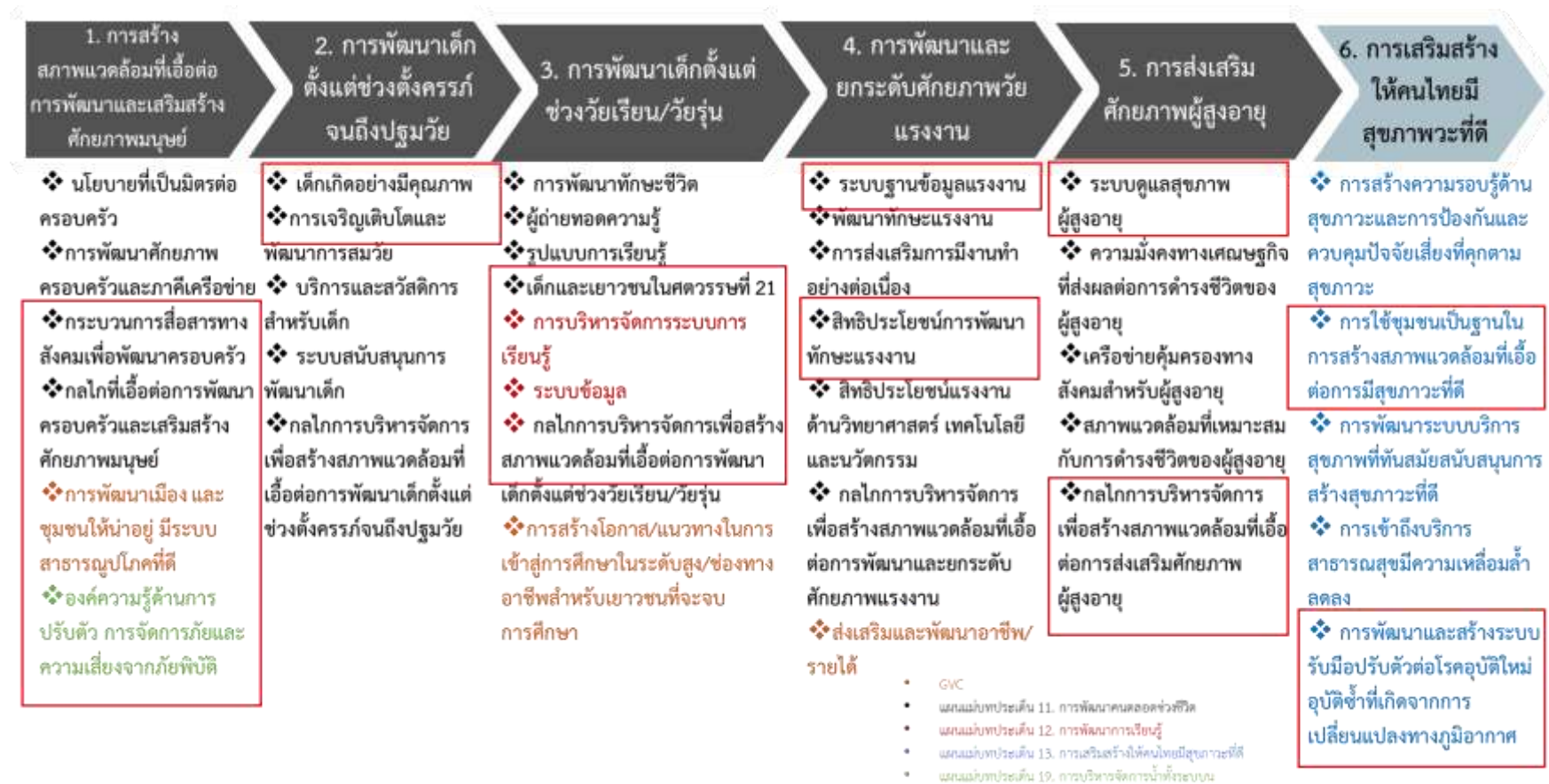
3.4.1 ห่วงโซ่คุณค่า (Value Chain) ที่สอดคล้องกับแผนพัฒนาจังหวัด

แนวคิดการจัดทำห่วงโซ่คุณค่า “ประเด็นการพัฒนา 4 พัฒนาและยกระดับคุณภาพชีวิตของประชาชนและแก้ไขปัญหาความยากจนเพื่อลดความเหลื่อมล้ำ” โดยห่วงโซ่คุณค่าตามประเด็นของตัวชี้วัด ได้แก่ ห่วงโซ่คุณค่าประเด็นการพัฒนาคุณภาพชีวิต (ตัวชี้วัด ร้อยละที่เพิ่มขึ้นของดัชนีความก้าวหน้าคน (Human Achievement Index : HAI))

ห่วงโซ่คุณค่าประเด็นการพัฒนาคุณภาพชีวิตของจังหวัดนราธิวาส

เริ่มจากการศึกษาห่วงโซ่คุณค่าของประเทศไทย 140 เป้าหมายแผนแม่บทย่อย ภายใต้แผนแม่บทภายใต้ยุทธศาสตร์ชาติ (23 ด้าน) ประเด็น 11 ศักยภาพคนตลอดช่วงชีวิต มี 5 แผนแม่บทย่อย 6 เป้าหมาย ประเด็น 12 การพัฒนาการเรียนรู้ มี 2 แผนแม่บทย่อย 2 เป้าหมาย และประเด็น 13 การเสริมสร้างให้คนไทยมีสุขภาวะที่ดี มี 5 แผนแม่บทย่อย 5 เป้าหมาย รวมทั้งศึกษาห่วงโซ่คุณค่ามาตรฐาน (Generic Value Chain) ประเด็นการพัฒนาทรัพยากรมนุษย์และคุณภาพชีวิต จากนั้นดำเนินการจัดทำห่วงโซ่คุณค่า (Value Chain) ที่สอดคล้องกับแผนพัฒนาจังหวัดนราธิวาส “การพัฒนาคุณภาพชีวิตของจังหวัดนราธิวาส” ได้ดังภาพ 18

ห่วงโซ่คุณค่า (Value Chain) “การพัฒนาคุณภาพชีวิตของจังหวัดนราธิวาส”



ภาพ 18 ห่วงโซ่คุณค่า (Value Chain) “การพัฒนาคุณภาพชีวิตของจังหวัดนราธิวาส”

3.4.2 ผังสถิติทางการ

การจัดทำผังสถิติทางการประเด็นการพัฒนาที่ 4 “พัฒนาและยกระดับคุณภาพชีวิตของประชาชนและแก้ไขปัญหาความยากจนเพื่อลดความเหลื่อมล้ำ”

หลังจากที่ได้มีการศึกษาแนวทางการพัฒนาจังหวัด (ประเด็นการพัฒนาที่ 4) ที่สอดคล้องกับห่วงโซ่มูลค่า (Value Chain) ที่สอดคล้องกับแผนพัฒนาจังหวัดนราธิวาสแล้ว จะต้องมีการคัดเลือกปัจจัยสู่ความสำเร็จ (Critical Success Factor) ที่มีความสำคัญในการบริหารงานในจังหวัด จากนั้นจัดทำผังสถิติทางการ “การพัฒนาคุณภาพชีวิต” โดยศึกษา วิเคราะห์ความสอดคล้องของตัวชี้วัดภายใต้แผนระดับ 3 เช่น แผนยุทธศาสตร์ พ.ม. ระยะ 20 ปี พ.ศ. 2560-2579 มาตรการขับเคลื่อนระเบียบวาระแห่งชาติ เรื่อง ผู้สูงอายุ แผนการศึกษาแห่งชาติ พ.ศ. 2560-2579 แผนยุทธศาสตร์ชาติ 20 ปี ด้านสาธารณสุข พ.ศ. 2560-2579 และ GVC การพัฒนาทรัพยากรมนุษย์และคุณภาพชีวิต เป็นต้น ที่สอดคล้องกับปัจจัยสู่ความสำเร็จ (Critical Success Factor) พร้อมทั้งกำหนดรายการข้อมูลสถิติที่สำคัญ และจำเป็น จึงสามารถสรุปผังสถิติทางการ “การพัฒนาคุณภาพชีวิตของจังหวัดนราธิวาส” ดังตาราง 14

ตาราง 14 ผังสถิติทางการ “การพัฒนาคุณภาพชีวิตของจังหวัดนราธิวาส”

ห่วงโซ่คุณค่า (VC)	ปัจจัยแห่งความสำเร็จ (CSF)	ตัวชี้วัด	บัญชีสถิติทางการ	การจัด จำแนก	ระดับการ นำเสนอ ผล	สถานะ ข้อมูล	หน่วยงาน	การจัดส่งข้อมูล ให้ส่วนราชการ ส่วนกลาง	หมายเหตุ
การสร้าง สภาพแวดล้อมที่ เอื้อต่อการพัฒนา และเสริมสร้าง ศักยภาพมนุษย์	กระบวนการสื่อสารทาง สังคมเพื่อพัฒนา ครอบครัว	ร้อยละที่เพิ่มขึ้นของดัชนีความ ก้าวหน้าคน (HAI)	ร้อยละของครัวเรือนที่มี หัวหน้าครัวเรือนเดียว (%)				สำนักงานสภา พัฒนาการ เศรษฐกิจและ สังคมแห่งชาติ		
การสร้างการสร้าง สภาพแวดล้อมที่ เอื้อต่อการพัฒนา และเสริมสร้าง ศักยภาพมนุษย์	กระบวนการสื่อสารทาง สังคมเพื่อพัฒนา ครอบครัว	ผลิตภัณฑ์มวลรวมจังหวัดต่อ คนต่อปี	ผลิตภัณฑ์มวลรวมจังหวัด				สภาพพัฒนาการ เศรษฐกิจและ สังคมแห่งชาติ		
การสร้างการสร้าง สภาพแวดล้อมที่ เอื้อต่อการพัฒนา และเสริมสร้าง ศักยภาพมนุษย์	กระบวนการสื่อสารทาง สังคมเพื่อพัฒนา ครอบครัว	ร้อยละของประชากรที่อยู่ใต้ เส้นความยากจน	จำนวนคนจน				สภาพพัฒนาการ เศรษฐกิจและ สังคมแห่งชาติ		
การสร้าง สภาพแวดล้อมที่ เอื้อต่อการพัฒนา และเสริมสร้าง ศักยภาพมนุษย์	กระบวนการสื่อสารทาง สังคมเพื่อพัฒนา ครอบครัว	ร้อยละที่เพิ่มขึ้นของดัชนีความ ก้าวหน้าคน (HAI)	รายได้เฉลี่ยของครัวเรือนต่อ เดือน (บาท)				สำนักงานสถิติ แห่งชาติ		

ตาราง 14 ผังสถิติทางการ “การพัฒนาคุณภาพชีวิตของจังหวัดนราธิวาส” (ต่อ)

ห่วงโซ่คุณค่า (VC)	ปัจจัยแห่งความสำเร็จ (CSF)	ตัวชี้วัด	บัญชีสถิติทางการ	การจัดจำแนก	ระดับการนำเสนอ	สถานะข้อมูล	หน่วยงาน	การจัดส่งข้อมูลให้ส่วนราชการส่วนกลาง	หมายเหตุ
การสร้างสภาพแวดล้อมที่เอื้อต่อการพัฒนาและเสริมสร้างศักยภาพมนุษย์	กระบวนการสื่อสารทางสังคมเพื่อพัฒนาครอบครัว	ร้อยละที่เพิ่มขึ้นของดัชนีความก้าวหน้าคน (HAI)	สัดส่วนประชากรยากจน (%)				สำนักงานสภาพัฒนาการเศรษฐกิจและสังคมแห่งชาติ		
การสร้างสภาพแวดล้อมที่เอื้อต่อการพัฒนาและเสริมสร้างศักยภาพมนุษย์	กระบวนการสื่อสารทางสังคมเพื่อพัฒนาครอบครัว	ร้อยละที่เพิ่มขึ้นของดัชนีความก้าวหน้าคน (HAI)	ร้อยละของครัวเรือนที่มีหนี้สินเพื่อการอุปโภคบริโภค (%)				สำนักงานสภาพัฒนาการเศรษฐกิจและสังคมแห่งชาติ		
การสร้างสภาพแวดล้อมที่เอื้อต่อการพัฒนาและเสริมสร้างศักยภาพมนุษย์	กระบวนการสื่อสารทางสังคมเพื่อพัฒนาครอบครัว	ร้อยละที่เพิ่มขึ้นของดัชนีความก้าวหน้าคน (HAI)	ค่าสัมประสิทธิ์ความไม่เสมอภาคของรายได้ หรือค่าสัมประสิทธิ์จินี (%)				สำนักงานสภาพัฒนาการเศรษฐกิจและสังคมแห่งชาติ		
การสร้างสภาพแวดล้อมที่เอื้อต่อการพัฒนาและเสริมสร้างศักยภาพมนุษย์	กระบวนการสื่อสารทางสังคมเพื่อพัฒนาครอบครัว	รายได้เฉลี่ยต่อเดือนของครัวเรือน	รายได้เฉลี่ยต่อเดือนของครัวเรือน				สำนักงานสถิติแห่งชาติ		

ตาราง 14 ผังสถิติทางการ “การพัฒนาคุณภาพชีวิตของจังหวัดนราธิวาส” (ต่อ)

ห่วงโซ่คุณค่า (VC)	ปัจจัยแห่งความสำเร็จ (CSF)	ตัวชี้วัด	บัญชีสถิติทางการ	การจัดจำแนก	ระดับการนำเสนอผล	สถานะข้อมูล	หน่วยงาน	การจัดส่งข้อมูลให้ส่วนราชการส่วนกลาง	หมายเหตุ
การสร้างการรื้อสร้างสภาพแวดล้อมที่เอื้อต่อการพัฒนาและเสริมสร้างศักยภาพมนุษย์	กระบวนการสื่อสารทางสังคมเพื่อพัฒนาครอบครัว	ค่าใช้จ่ายต่อครัวเรือน	ค่าใช้จ่ายต่อครัวเรือน				สำนักงานสถิติแห่งชาติ		
การสร้างการรื้อสร้างสภาพแวดล้อมที่เอื้อต่อการพัฒนาและเสริมสร้างศักยภาพมนุษย์	กระบวนการสื่อสารทางสังคมเพื่อพัฒนาครอบครัว	หนี้สินต่อครัวเรือน	หนี้สินต่อครัวเรือน				สำนักงานสถิติแห่งชาติ		
การสร้างสภาพแวดล้อมที่เอื้อต่อการพัฒนาและเสริมสร้างศักยภาพมนุษย์	กระบวนการสื่อสารทางสังคมเพื่อพัฒนาครอบครัว	ร้อยละที่เพิ่มขึ้นของดัชนีความก้าวหน้าคน (HAI)	ร้อยละของครัวเรือนที่มีบ้านและที่ดินเป็นของตนเอง (%)				สำนักงานสถิติแห่งชาติ		
	กระบวนการสื่อสารทางสังคมเพื่อพัฒนาครอบครัว	จำนวนผู้ที่ลงทะเบียนบัตรสวัสดิการของรัฐ	จำนวนผู้ที่ลงทะเบียนบัตรสวัสดิการของรัฐ				สำนักงานเศรษฐกิจการคลัง		
การสร้างสภาพแวดล้อมที่เอื้อต่อการพัฒนาและเสริมสร้างศักยภาพมนุษย์	กลไกที่เอื้อต่อการพัฒนาครอบครัวและเสริมสร้างศักยภาพมนุษย์	ร้อยละที่เพิ่มขึ้นของดัชนีความก้าวหน้าคน (HAI)	จำนวนคดีต่อชีวิต ร่างกาย เพศ (รายต่อประชากรแสนคน)				ตำรวจภูธรจังหวัดนราธิวาส		

ตาราง 14 ผังสถิติทางการ “การพัฒนาคุณภาพชีวิตของจังหวัดนราธิวาส” (ต่อ)

ห่วงโซ่คุณค่า (VC)	ปัจจัยแห่งความสำเร็จ (CSF)	ตัวชี้วัด	บัญชีสถิติทางการ	การจัดจำแนก	ระดับการนำเสนอผล	สถานะข้อมูล	หน่วยงาน	การจัดส่งข้อมูลให้ส่วนราชการส่วนกลาง	หมายเหตุ
การสร้างสภาพแวดล้อมที่เอื้อต่อการพัฒนาและเสริมสร้างศักยภาพมนุษย์	กลไกที่เอื้อต่อการพัฒนาครอบครัวและเสริมสร้างศักยภาพมนุษย์	ร้อยละที่เพิ่มขึ้นของดัชนีความก้าวหน้าคน (HAI)	จำนวนคดีประเภทต่อทรัพย์ (รายต่อประชากรแสนคน)				ตำรวจภูธรจังหวัดนราธิวาส		
การสร้างสภาพแวดล้อมที่เอื้อต่อการพัฒนาและเสริมสร้างศักยภาพมนุษย์	กลไกที่เอื้อต่อการพัฒนาครอบครัวและเสริมสร้างศักยภาพมนุษย์	ร้อยละที่เพิ่มขึ้นของดัชนีความก้าวหน้าคน (HAI)	ร้อยละของประชากรที่ใช้สิทธิลงประชามติร่างรัฐธรรมนูญ ปี 2559 (%)				สำนักงานคณะกรรมการการเลือกตั้ง		
การสร้างสภาพแวดล้อมที่เอื้อต่อการพัฒนาและเสริมสร้างศักยภาพมนุษย์	กลไกที่เอื้อต่อการพัฒนาครอบครัวและเสริมสร้างศักยภาพมนุษย์	ร้อยละที่เพิ่มขึ้นของดัชนีความก้าวหน้าคน (HAI)	ร้อยละของครัวเรือนที่เป็นสมาชิกกลุ่ม/องค์กรในท้องถิ่น (%)				สำนักงานพัฒนาชุมชนจังหวัดนราธิวาส		
การสร้างสภาพแวดล้อมที่เอื้อต่อการพัฒนาและเสริมสร้างศักยภาพมนุษย์	กลไกที่เอื้อต่อการพัฒนาครอบครัวและเสริมสร้างศักยภาพมนุษย์	ร้อยละที่เพิ่มขึ้นของดัชนีความก้าวหน้าคน (HAI)	ร้อยละของครัวเรือนที่มีส่วนร่วมทำกิจกรรมสาธารณะของหมู่บ้าน (%)				สำนักงานพัฒนาชุมชนจังหวัดนราธิวาส		
การสร้างสภาพแวดล้อมที่เอื้อต่อการพัฒนาและเสริมสร้างศักยภาพมนุษย์	กลไกที่เอื้อต่อการพัฒนาครอบครัวและเสริมสร้างศักยภาพมนุษย์	ร้อยละของหน่วยงานที่มีการจัดทำโครงการ	-จำนวนโครงการเกี่ยวกับการพัฒนาครอบครัวและเสริมสร้างศักยภาพมนุษย์	ประเภทโครงการ			สำนักงานพัฒนาสังคมและความมั่นคงของมนุษย์จังหวัดนราธิวาส		

ตาราง 14 ผังสถิติทางการ “การพัฒนาคุณภาพชีวิตของจังหวัดนราธิวาส” (ต่อ)

ห่วงโซ่คุณค่า (VC)	ปัจจัยแห่งความสำเร็จ (CSF)	ตัวชี้วัด	บัญชีสถิติทางการ	การจัดจำแนก	ระดับการนำเสนอ	สถานะข้อมูล	หน่วยงาน	การจัดส่งข้อมูลให้ส่วนราชการส่วนกลาง	หมายเหตุ
การสร้างสภาพแวดล้อมที่เอื้อต่อการพัฒนาและเสริมสร้างศักยภาพมนุษย์	กลไกที่เอื้อต่อการพัฒนาครอบครัวและเสริมสร้างศักยภาพมนุษย์	ร้อยละของหน่วยงานที่มีการจัดทำโครงการ	จำนวนผู้เข้าร่วมโครงการ	ประเภทโครงการ			สำนักงานพัฒนาสังคมและความมั่นคงของมนุษย์จังหวัดนราธิวาส		
การสร้างสภาพแวดล้อมที่เอื้อต่อการพัฒนาและเสริมสร้างศักยภาพมนุษย์	กลไกที่เอื้อต่อการพัฒนาครอบครัวและเสริมสร้างศักยภาพมนุษย์	จำนวนผู้ที่ลงทะเบียนบัตรสวัสดิการของรัฐ	จำนวนผู้ที่ลงทะเบียนบัตรสวัสดิการของรัฐ				สำนักงานเศรษฐกิจการคลัง		
การสร้างสภาพแวดล้อมที่เอื้อต่อการพัฒนาและเสริมสร้างศักยภาพมนุษย์	กลไกที่เอื้อต่อการพัฒนาครอบครัวและเสริมสร้างศักยภาพมนุษย์	จำนวนผู้สูงอายุที่ได้รับเบี้ยยังชีพ	จำนวนผู้สูงอายุที่ได้รับเบี้ยยังชีพ				สำนักงานพัฒนาสังคมและความมั่นคงของมนุษย์นราธิวาส		
การสร้างสภาพแวดล้อมที่เอื้อต่อการพัฒนาและเสริมสร้างศักยภาพมนุษย์	กลไกที่เอื้อต่อการพัฒนาครอบครัวและเสริมสร้างศักยภาพมนุษย์	จำนวนผู้พิการที่ได้รับเบี้ยยังชีพ	จำนวนผู้พิการที่ได้รับเบี้ยยังชีพ				สนง.ส่งเสริมการปกครองท้องถิ่นจังหวัดนราธิวาส		
การสร้างสภาพแวดล้อมที่เอื้อต่อการพัฒนาและเสริมสร้างศักยภาพมนุษย์	กลไกที่เอื้อต่อการพัฒนาครอบครัวและเสริมสร้างศักยภาพมนุษย์	จำนวนครัวเรือนกินอาหารถูกสุขลักษณะ ปลอดภัย และได้มาตรฐาน	จำนวนครัวเรือนกินอาหารถูกสุขลักษณะ ปลอดภัย และได้มาตรฐาน				สำนักงานพัฒนาชุมชนจังหวัดนราธิวาส		

ตาราง 14 ผังสถิติทางการ “การพัฒนาคุณภาพชีวิตของจังหวัดนราธิวาส” (ต่อ)

ห่วงโซ่คุณค่า (VC)	ปัจจัยแห่งความสำเร็จ (CSF)	ตัวชี้วัด	บัญชีสถิติทางการ	การจัดจำแนก	ระดับการนำเสนอผล	สถานะข้อมูล	หน่วยงาน	การจัดส่งข้อมูลให้ส่วนราชการส่วนกลาง	หมายเหตุ
การสร้างสภาพแวดล้อมที่เอื้อต่อการพัฒนาและเสริมสร้างศักยภาพมนุษย์	กลไกที่เอื้อต่อการพัฒนาครอบครัวและเสริมสร้างศักยภาพมนุษย์	จำนวนครัวเรือนที่มีการใช้ยาเพื่อบำบัด บรรเทา อาการเจ็บป่วยเบื้องต้นอย่างเหมาะสม	จำนวนครัวเรือนที่มีการใช้ยาเพื่อบำบัด บรรเทา อาการเจ็บป่วยเบื้องต้นอย่างเหมาะสม				สำนักงานพัฒนาชุมชนจังหวัดนราธิวาส		
การสร้างสภาพแวดล้อมที่เอื้อต่อการพัฒนาและเสริมสร้างศักยภาพมนุษย์	กลไกที่เอื้อต่อการพัฒนาครอบครัวและเสริมสร้างศักยภาพมนุษย์	ค่าใช้จ่ายด้านสุขภาพเฉลี่ย	ค่าใช้จ่ายด้านสุขภาพเฉลี่ย				สำนักงานสถิติแห่งชาติ		
การสร้างสภาพแวดล้อมที่เอื้อต่อการพัฒนาและเสริมสร้างศักยภาพมนุษย์	กลไกที่เอื้อต่อการพัฒนาครอบครัวและเสริมสร้างศักยภาพมนุษย์	อัตราการสูบบุหรี่ของประชากร (อายุ 15 ปีขึ้นไป)	อัตราการสูบบุหรี่ของประชากร (อายุ 15 ปีขึ้นไป)				สำนักงานสถิติแห่งชาติ		
การสร้างสภาพแวดล้อมที่เอื้อต่อการพัฒนาและเสริมสร้างศักยภาพมนุษย์	กลไกที่เอื้อต่อการพัฒนาครอบครัวและเสริมสร้างศักยภาพมนุษย์	จำนวนประชากรต่อแพทย์ 1 คน	จำนวนประชากรต่อแพทย์ 1 คน				สำนักงานสาธารณสุขจังหวัดนราธิวาส		
การสร้างสภาพแวดล้อมที่เอื้อต่อการพัฒนาและเสริมสร้างศักยภาพมนุษย์	กลไกที่เอื้อต่อการพัฒนาครอบครัวและเสริมสร้างศักยภาพมนุษย์	จำนวนครัวเรือนมีความมั่นคงในที่อยู่อาศัย และบ้านมีสภาพคงทนถาวร	จำนวนครัวเรือนมีความมั่นคงในที่อยู่อาศัย และบ้านมีสภาพคงทนถาวร				สำนักงานพัฒนาชุมชนจังหวัดนราธิวาส		

ตาราง 14 ผังสถิติทางการ “การพัฒนาคุณภาพชีวิตของจังหวัดนราธิวาส” (ต่อ)

ห่วงโซ่คุณค่า (VC)	ปัจจัยแห่งความสำเร็จ (CSF)	ตัวชี้วัด	บัญชีสถิติทางการ	การจัดจำแนก	ระดับการนำเสนอผล	สถานะข้อมูล	หน่วยงาน	การจัดส่งข้อมูลให้ส่วนราชการส่วนกลาง	หมายเหตุ
การสร้างสภาพแวดล้อมที่เอื้อต่อการพัฒนาและเสริมสร้างศักยภาพมนุษย์	กลไกที่เอื้อต่อการพัฒนาครอบครัวและเสริมสร้างศักยภาพมนุษย์	จำนวนครัวเรือนมีน้ำสะอาดสำหรับดื่มและบริโภคเพียงพอตลอดปีอย่างน้อยคนละ 5 ลิตรต่อวัน	จำนวนครัวเรือนมีน้ำสะอาดสำหรับดื่มและบริโภคเพียงพอตลอดปีอย่างน้อยคนละ 5 ลิตรต่อวัน				สำนักงานพัฒนาชุมชนจังหวัดนราธิวาส		
การสร้างสภาพแวดล้อมที่เอื้อต่อการพัฒนาและเสริมสร้างศักยภาพมนุษย์	กลไกที่เอื้อต่อการพัฒนาครอบครัวและเสริมสร้างศักยภาพมนุษย์	จำนวนครัวเรือนมีน้ำใช้เพียงพอตลอดปี อย่างน้อยคนละ 45 ลิตรต่อวัน	จำนวนครัวเรือนมีน้ำใช้เพียงพอตลอดปี อย่างน้อยคนละ 45 ลิตรต่อวัน				สำนักงานพัฒนาชุมชนจังหวัดนราธิวาส		
การสร้างสภาพแวดล้อมที่เอื้อต่อการพัฒนาและเสริมสร้างศักยภาพมนุษย์	กลไกที่เอื้อต่อการพัฒนาครอบครัวและเสริมสร้างศักยภาพมนุษย์	จำนวนครัวเรือนมีการจัดการบ้านเรือนเป็นระเบียบเรียบร้อย สะอาด และถูกสุขลักษณะ	จำนวนครัวเรือนมีการจัดการบ้านเรือนเป็นระเบียบเรียบร้อย สะอาด และถูกสุขลักษณะ				สำนักงานพัฒนาชุมชนจังหวัดนราธิวาส		
การสร้างสภาพแวดล้อมที่เอื้อต่อการพัฒนาและเสริมสร้างศักยภาพมนุษย์	กลไกที่เอื้อต่อการพัฒนาครอบครัวและเสริมสร้างศักยภาพมนุษย์	จำนวนประชากรอายุ 3-5 ปี ได้รับการเลี้ยงดูเตรียมความพร้อมก่อนวัยเรียน	จำนวนประชากรอายุ 3-5 ปี ได้รับการเลี้ยงดูเตรียมความพร้อมก่อนวัยเรียน				สำนักงานพัฒนาชุมชนจังหวัดนราธิวาส		
การสร้างสภาพแวดล้อมที่เอื้อต่อการพัฒนาและเสริมสร้างศักยภาพมนุษย์	กลไกที่เอื้อต่อการพัฒนาครอบครัวและเสริมสร้างศักยภาพมนุษย์	จำนวนเด็กอายุ 6-14 ปี ได้รับการศึกษาภาคบังคับ 9 ปี	จำนวนเด็กอายุ 6-14 ปี ได้รับการศึกษาภาคบังคับ 9 ปี				สำนักงานพัฒนาชุมชนจังหวัดนราธิวาส		

ตาราง 14 ผังสถิติทางการ “การพัฒนาคุณภาพชีวิตของจังหวัดนราธิวาส” (ต่อ)

ห่วงโซ่คุณค่า (VC)	ปัจจัยแห่งความสำเร็จ (CSF)	ตัวชี้วัด	บัญชีสถิติทางการ	การจัดจำแนก	ระดับการนำเสนอผล	สถานะข้อมูล	หน่วยงาน	การจัดส่งข้อมูลให้ส่วนราชการส่วนกลาง	หมายเหตุ
การสร้างสภาพแวดล้อมที่เอื้อต่อการพัฒนาและเสริมสร้างศักยภาพมนุษย์	กลไกที่เอื้อต่อการพัฒนาครอบครัวและเสริมสร้างศักยภาพมนุษย์	จำนวนนักเรียนที่จบการศึกษาชั้นม.3 ได้เรียนต่อม.4 หรือเทียบเท่า	จำนวนนักเรียนที่จบการศึกษาระดับชั้นม.3 ได้เรียนต่อ ม.4 หรือเทียบเท่า				สำนักงานพัฒนาชุมชนจังหวัดนราธิวาส		
การสร้างสภาพแวดล้อมที่เอื้อต่อการพัฒนาและเสริมสร้างศักยภาพมนุษย์	กลไกที่เอื้อต่อการพัฒนาครอบครัวและเสริมสร้างศักยภาพมนุษย์	จำนวนคนอายุ 15-5- ปี อ่านเขียนภาษาไทยและคิดเลขอย่างง่ายได้	จำนวนคนอายุ 15-5- ปี อ่านเขียนภาษาไทยและคิดเลขอย่างง่ายได้				สำนักงานพัฒนาชุมชนจังหวัดนราธิวาส		
การสร้างสภาพแวดล้อมที่เอื้อต่อการพัฒนาและเสริมสร้างศักยภาพมนุษย์	กลไกที่เอื้อต่อการพัฒนาครอบครัวและเสริมสร้างศักยภาพมนุษย์	จำนวนประชากรที่ไม่ได้รับการศึกษา	จำนวนประชากรที่ไม่ได้รับการศึกษา				สำนักงานสถิติแห่งชาติ		
การสร้างสภาพแวดล้อมที่เอื้อต่อการพัฒนาและเสริมสร้างศักยภาพมนุษย์	กลไกที่เอื้อต่อการพัฒนาครอบครัวและเสริมสร้างศักยภาพมนุษย์	จำนวนประชากรที่จบการศึกษาระดับประถมศึกษาและต่ำกว่า	จำนวนประชากรที่จบการศึกษาระดับประถมศึกษาและต่ำกว่า				สำนักงานสถิติแห่งชาติ		
การสร้างสภาพแวดล้อมที่เอื้อต่อการพัฒนาและเสริมสร้างศักยภาพมนุษย์	กลไกที่เอื้อต่อการพัฒนาครอบครัวและเสริมสร้างศักยภาพมนุษย์	จำนวนประชากรอายุ 6 ปีขึ้นไป ที่ใช้อินเทอร์เน็ต	จำนวนประชากรอายุ 6 ปีขึ้นไป ที่ใช้อินเทอร์เน็ต				สำนักงานสถิติแห่งชาติ		

ตาราง 14 ผังสถิติทางการ “การพัฒนาคุณภาพชีวิตของจังหวัดนราธิวาส” (ต่อ)

ห่วงโซ่คุณค่า (VC)	ปัจจัยแห่งความสำเร็จ (CSF)	ตัวชี้วัด	บัญชีสถิติทางการ	การจัดจำแนก	ระดับการนำเสนอผล	สถานะข้อมูล	หน่วยงาน	การจัดส่งข้อมูลให้ส่วนราชการส่วนกลาง	หมายเหตุ
การสร้างสภาพแวดล้อมที่เอื้อต่อการพัฒนาและเสริมสร้างศักยภาพมนุษย์	กลไกที่เอื้อต่อการพัฒนาครอบครัวและเสริมสร้างศักยภาพมนุษย์	จำนวนนักเรียนในแต่ละระดับชั้น	จำนวนนักเรียนในแต่ละระดับชั้น				สำนักงานศึกษาธิการจังหวัดนราธิวาส		
การสร้างสภาพแวดล้อมที่เอื้อต่อการพัฒนาและเสริมสร้างศักยภาพมนุษย์	กลไกที่เอื้อต่อการพัฒนาครอบครัวและเสริมสร้างศักยภาพมนุษย์	จำนวนผู้เรียนด้อยโอกาสได้รับการศึกษาขั้นพื้นฐาน	จำนวนผู้เรียนด้อยโอกาสได้รับการศึกษาขั้นพื้นฐาน				สำนักงานศึกษาธิการจังหวัดนราธิวาส		
การสร้างสภาพแวดล้อมที่เอื้อต่อการพัฒนาและเสริมสร้างศักยภาพมนุษย์	กลไกที่เอื้อต่อการพัฒนาครอบครัวและเสริมสร้างศักยภาพมนุษย์	จำนวนประชากรวัยเรียน	จำนวนประชากรวัยเรียน				ปลัดกระทรวงมหาดไทย		
การสร้างสภาพแวดล้อมที่เอื้อต่อการพัฒนาและเสริมสร้างศักยภาพมนุษย์	กลไกที่เอื้อต่อการพัฒนาครอบครัวและเสริมสร้างศักยภาพมนุษย์	จำนวนห้องเรียน	จำนวนห้องเรียน				สำนักงานศึกษาธิการจังหวัดนราธิวาส		
การสร้างสภาพแวดล้อมที่เอื้อต่อการพัฒนาและเสริมสร้างศักยภาพมนุษย์	กลไกที่เอื้อต่อการพัฒนาครอบครัวและเสริมสร้างศักยภาพมนุษย์	จำนวนผู้สอนต่อผู้เรียน	จำนวนผู้สอนต่อผู้เรียน				สำนักงานศึกษาธิการจังหวัดนราธิวาส		

ตาราง 14 ผังสถิติทางการ “การพัฒนาคุณภาพชีวิตของจังหวัดนราธิวาส” (ต่อ)

ห่วงโซ่คุณค่า (VC)	ปัจจัยแห่งความสำเร็จ (CSF)	ตัวชี้วัด	บัญชีสถิติทางการ	การจัดจำแนก	ระดับการนำเสนอผล	สถานะข้อมูล	หน่วยงาน	การจัดส่งข้อมูลให้ส่วนราชการส่วนกลาง	หมายเหตุ
การสร้างสภาพแวดล้อมที่เอื้อต่อการพัฒนาและเสริมสร้างศักยภาพมนุษย์	กลไกที่เอื้อต่อการพัฒนาครอบครัวและเสริมสร้างศักยภาพมนุษย์	จำนวนนักเรียนที่ออกกลางคัน จำแนกตามสาเหตุที่สำคัญ	จำนวนนักเรียนที่ออกกลางคัน จำแนกตามสาเหตุที่สำคัญ				สำนักงานศึกษาธิการจังหวัดนราธิวาส		
การสร้างสภาพแวดล้อมที่เอื้อต่อการพัฒนาและเสริมสร้างศักยภาพมนุษย์	กลไกที่เอื้อต่อการพัฒนาครอบครัวและเสริมสร้างศักยภาพมนุษย์	ผู้พิการได้รับการดูแลจากครอบครัว ชุมชน ภาครัฐ หรือภาคเอกชน	ผู้พิการได้รับการดูแลจากครอบครัว ชุมชน ภาครัฐ หรือภาคเอกชน				สำนักงานพัฒนาชุมชนจังหวัดนราธิวาส		
การสร้างสภาพแวดล้อมที่เอื้อต่อการพัฒนาและเสริมสร้างศักยภาพมนุษย์	การพัฒนาเมือง และชุมชนให้น่าอยู่ มีระบบสาธารณูปโภคที่ดี	ร้อยละที่เพิ่มขึ้นของดัชนีความก้าวหน้าคน (HAI)	ร้อยละของหมู่บ้านที่ถนนสายหลักใช้การได้ตลอดปี (%)				แขวงทางหลวงชนบทจังหวัดนราธิวาส		
การสร้างสภาพแวดล้อมที่เอื้อต่อการพัฒนาและเสริมสร้างศักยภาพมนุษย์	การพัฒนาเมือง และชุมชนให้น่าอยู่ มีระบบสาธารณูปโภคที่ดี	ร้อยละที่เพิ่มขึ้นของดัชนีความก้าวหน้าคน (HAI)	จำนวนอุบัติเหตุบนท้องถนนต่อประชากรแสนคน				ตำรวจภูธรจังหวัดนราธิวาส		
การสร้างสภาพแวดล้อมที่เอื้อต่อการพัฒนาและเสริมสร้างศักยภาพมนุษย์	การพัฒนาเมือง และชุมชนให้น่าอยู่ มีระบบสาธารณูปโภคที่ดี	ร้อยละของอุบัติเหตุทางถนนที่ลดลง	จำนวนครั้งของการเกิดอุบัติเหตุ				ตำรวจภูธรจังหวัดนราธิวาส		

ตาราง 14 ผังสถิติทางการ “การพัฒนาคุณภาพชีวิตของจังหวัดนราธิวาส” (ต่อ)

ห่วงโซ่คุณค่า (VC)	ปัจจัยแห่งความสำเร็จ (CSF)	ตัวชี้วัด	บัญชีสถิติทางการ	การจัดจำแนก	ระดับการนำเสนอผล	สถานะข้อมูล	หน่วยงาน	การจัดส่งข้อมูลให้ส่วนราชการส่วนกลาง	หมายเหตุ
การสร้างสภาพแวดล้อมที่เอื้อต่อการพัฒนาและเสริมสร้างศักยภาพมนุษย์	การพัฒนาเมือง และชุมชนให้น่าอยู่ มีระบบสาธารณูปโภคที่ดี	ร้อยละของอุบัติเหตุทางถนนที่ลดลง	จำนวนผู้เสียชีวิตจากอุบัติเหตุ				ตำรวจภูธรจังหวัดนราธิวาส		
การสร้างสภาพแวดล้อมที่เอื้อต่อการพัฒนาและเสริมสร้างศักยภาพมนุษย์	การพัฒนาเมือง และชุมชนให้น่าอยู่ มีระบบสาธารณูปโภคที่ดี	การรณรงค์ป้องกันอุบัติเหตุทางถนน	จำนวนการจัดตั้งศูนย์รณรงค์เพื่อลดการเกิดอุบัติเหตุทางถนน				ตำรวจภูธรจังหวัดนราธิวาส		
การสร้างสภาพแวดล้อมที่เอื้อต่อการพัฒนาและเสริมสร้างศักยภาพมนุษย์	การพัฒนาเมือง และชุมชนให้น่าอยู่ มีระบบสาธารณูปโภคที่ดี	การรณรงค์ป้องกันอุบัติเหตุทางถนน	จำนวนจุดตรวจช่วงเทศกาลสงกรานต์/ปีใหม่				ตำรวจภูธรจังหวัดนราธิวาส		
การสร้างสภาพแวดล้อมที่เอื้อต่อการพัฒนาและเสริมสร้างศักยภาพมนุษย์	การพัฒนาเมือง และชุมชนให้น่าอยู่ มีระบบสาธารณูปโภคที่ดี	ร้อยละของการจับกุมในคดีอาชญากรรมที่เพิ่มขึ้น	จำนวนคดีอาชญากรรมที่เกิดขึ้น				ตำรวจภูธรจังหวัดนราธิวาส		
การสร้างสภาพแวดล้อมที่เอื้อต่อการพัฒนาและเสริมสร้างศักยภาพมนุษย์	การพัฒนาเมือง และชุมชนให้น่าอยู่ มีระบบสาธารณูปโภคที่ดี	ร้อยละของการจับกุมในคดีอาชญากรรมที่เพิ่มขึ้น	จำนวนคดีที่จับกุมได้				ตำรวจภูธรจังหวัดนราธิวาส		

ตาราง 14 ผังสถิติทางการ “การพัฒนาคุณภาพชีวิตของจังหวัดนราธิวาส” (ต่อ)

ห่วงโซ่คุณค่า (VC)	ปัจจัยแห่งความสำเร็จ (CSF)	ตัวชี้วัด	บัญชีสถิติทางการ	การจัดจำแนก	ระดับการนำเสนอผล	สถานะข้อมูล	หน่วยงาน	การจัดส่งข้อมูลให้ส่วนราชการส่วนกลาง	หมายเหตุ
การสร้างสภาพแวดล้อมที่เอื้อต่อการพัฒนาและเสริมสร้างศักยภาพมนุษย์	การพัฒนาเมือง และชุมชนให้น่าอยู่ มีระบบสาธารณูปโภคที่ดี	ร้อยละของหมู่บ้าน/ชุมชนที่มี การจัดตั้งชุดอาสาสมัครตำรวจ ชุมชน/ชุดรักษาความปลอดภัย หมู่บ้าน	จำนวนหมู่บ้าน/ชุมชนที่มีการจัดตั้งชุดอาสาสมัครตำรวจ/ชุดรักษาความปลอดภัย หมู่บ้าน				ที่ทำการปกครองจังหวัดนราธิวาส		
การสร้างสภาพแวดล้อมที่เอื้อต่อการพัฒนาและเสริมสร้างศักยภาพมนุษย์	การพัฒนาเมือง และชุมชนให้น่าอยู่ มีระบบสาธารณูปโภคที่ดี	ร้อยละที่เพิ่มขึ้นของดัชนีความก้าวหน้าคน (HAI)	ร้อยละของประชากรที่มีโทรศัพท์มือถือ (%)				สำนักงานสถิติแห่งชาติ		
การสร้างสภาพแวดล้อมที่เอื้อต่อการพัฒนาและเสริมสร้างศักยภาพมนุษย์	การพัฒนาเมือง และชุมชนให้น่าอยู่ มีระบบสาธารณูปโภคที่ดี	ร้อยละที่เพิ่มขึ้นของดัชนีความก้าวหน้าคน (HAI)	ร้อยละของประชากรที่เข้าถึงอินเทอร์เน็ต (%)				สำนักงานสถิติแห่งชาติ		
การสร้างสภาพแวดล้อมที่เอื้อต่อการพัฒนาและเสริมสร้างศักยภาพมนุษย์	องค์ความรู้ด้านการปรับตัว การจัดการภัยและความเสี่ยงจากภัยพิบัติ	ร้อยละที่เพิ่มขึ้นของดัชนีความก้าวหน้าคน (HAI)	สัดส่วนเฉลี่ยการปล่อยก๊าซเรือนกระจกด้านพลังงาน (ตันก๊าซเรือนกระจกต่อคน)				สำนักงานพลังงานจังหวัดนราธิวาส		
การสร้างสภาพแวดล้อมที่เอื้อต่อการพัฒนาและเสริมสร้างศักยภาพมนุษย์	องค์ความรู้ด้านการปรับตัว การจัดการภัยและความเสี่ยงจากภัยพิบัติ	ร้อยละที่เพิ่มขึ้นของดัชนีความก้าวหน้าคน (HAI)	ร้อยละของประชากรที่ประสบอุทกภัย (%)				สำนักงานป้องกันและบรรเทาสาธารณภัยจังหวัดนราธิวาส		

ตาราง 14 ผังสถิติทางการ “การพัฒนาคุณภาพชีวิตของจังหวัดนราธิวาส” (ต่อ)

หัวข้อคุณค่า (VC)	ปัจจัยแห่งความสำเร็จ (CSF)	ตัวชี้วัด	บัญชีสถิติทางการ	การจัดจำแนก	ระดับการนำเสนอผล	สถานะข้อมูล	หน่วยงาน	การจัดส่งข้อมูลให้ส่วนราชการส่วนกลาง	หมายเหตุ
การสร้างสภาพแวดล้อมที่เอื้อต่อการพัฒนาและเสริมสร้างศักยภาพมนุษย์	องค์ความรู้ด้านการปรับตัว การจัดการภัยและความเสี่ยงจากภัยพิบัติ	ร้อยละที่เพิ่มขึ้นของดัชนีความก้าวหน้าคน (HAI)	ร้อยละของประชากรที่ประสบภัยแล้ง (%)				สำนักงานป้องกันและบรรเทาสาธารณภัยจังหวัดนราธิวาส		
การพัฒนาเด็กตั้งแต่ช่วงตั้งครรภ์จนถึงปฐมวัย	เด็กเกิดอย่างมีคุณภาพ	อัตราการตายต่อการเกิดมีชีพพันคน	จำนวนทารกตายต่อการเกิดมีชีพพันคน				สำนักงานสาธารณสุขจังหวัดนราธิวาส		
การพัฒนาเด็กตั้งแต่ช่วงตั้งครรภ์จนถึงปฐมวัย	เด็กเกิดอย่างมีคุณภาพ	ร้อยละของทารกแรกเกิดที่มีน้ำหนักต่ำกว่าเกณฑ์ (ร้อยละทารกเกิดมีชีพ)	จำนวนทารกแรกเกิดที่มีน้ำหนักต่ำกว่าเกณฑ์				สำนักงานสาธารณสุขจังหวัดนราธิวาส		
การพัฒนาเด็กตั้งแต่ช่วงตั้งครรภ์จนถึงปฐมวัย	การเจริญเติบโตและพัฒนาสมวัย	จำนวนเด็กที่ได้รับสวัสดิการเงินอุดหนุน	จำนวนเด็กที่ได้รับสวัสดิการเงินอุดหนุน				กรมกิจการเด็กและเยาวชน		
การพัฒนาเด็กตั้งแต่ช่วงตั้งครรภ์จนถึงปฐมวัย	การเจริญเติบโตและพัฒนาสมวัย	จำนวนสถานรับเลี้ยงเด็กเอกชนที่จดทะเบียนแล้ว มีการบริหารจัดการและส่งเสริมกระบวนการเรียนรู้แก่เด็กให้มีความรู้ตามมาตรฐานสถาบันพัฒนาเด็กปฐมวัยแห่งชาติ ผ่านเกณฑ์ขั้นต่ำระดับ C ขึ้นไป	จำนวนสถานรับเลี้ยงเด็กเอกชนที่จดทะเบียนแล้ว มีการบริหารจัดการและส่งเสริมกระบวนการเรียนรู้แก่เด็กให้มีความรู้ตามมาตรฐานสถาบันพัฒนาเด็กปฐมวัยแห่งชาติ ผ่านเกณฑ์ขั้นต่ำระดับ C ขึ้นไป				กรมกิจการเด็กและเยาวชน		

ตาราง 14 ผังสถิติทางการ “การพัฒนาคุณภาพชีวิตของจังหวัดนราธิวาส” (ต่อ)

ห่วงโซ่คุณค่า (VC)	ปัจจัยแห่งความสำเร็จ (CSF)	ตัวชี้วัด	บัญชีสถิติทางการ	การจัดจำแนก	ระดับการนำเสนอผล	สถานะข้อมูล	หน่วยงาน	การจัดส่งข้อมูลให้ส่วนราชการส่วนกลาง	หมายเหตุ
การพัฒนาเด็กตั้งแต่ช่วงตั้งครรภ์จนถึงปฐมวัย	การเจริญเติบโตและพัฒนาสมวัย	จำนวนพ่อแม่ผู้ปกครองมีความรู้ความเข้าใจและแนวทางการเลี้ยงดูเด็กโดยไม่ใช้ความรุนแรง	จำนวนพ่อแม่ผู้ปกครองมีความรู้ความเข้าใจและแนวทางการเลี้ยงดูเด็กโดยไม่ใช้ความรุนแรง				กรมกิจการเด็กและเยาวชน		
การพัฒนาเด็กตั้งแต่ช่วงวัยเรียน/วัยรุ่น	เด็กและเยาวชนในศตวรรษที่ 21	ร้อยละที่เพิ่มขึ้นของดัชนีความก้าวหน้าคน (HAI)	ร้อยละของเด็กอายุ 15-17 ปี ที่ทำงาน (%)				สำนักงานสถิติแห่งชาติ		
การพัฒนาเด็กตั้งแต่ช่วงวัยเรียน/วัยรุ่น	เด็กและเยาวชนในศตวรรษที่ 21	จำนวนเด็กและเยาวชนที่เข้าร่วมกิจกรรมการพัฒนาเด็กและเยาวชน	จำนวนเด็กและเยาวชนที่เข้าร่วมกิจกรรมการพัฒนาเด็กและเยาวชน				กรมกิจการเด็กและเยาวชน		
การพัฒนาเด็กตั้งแต่ช่วงวัยเรียน/วัยรุ่น	เด็กและเยาวชนในศตวรรษที่ 21	จำนวนเด็กและเยาวชนที่เข้าร่วมโครงการส่งเสริมและพัฒนาศักยภาพ มีทักษะชีวิตเหมาะสมตามวัย	จำนวนเด็กและเยาวชนที่เข้าร่วมโครงการส่งเสริมและพัฒนาศักยภาพ มีทักษะชีวิตเหมาะสมตามวัย				กรมกิจการเด็กและเยาวชน		
การพัฒนาเด็กตั้งแต่ช่วงวัยเรียน/วัยรุ่น	เด็กและเยาวชนในศตวรรษที่ 21	จำนวนเด็ก เยาวชน ที่เข้าร่วมโครงการได้รับการส่งเสริมและพัฒนาศักยภาพ ได้รับความรู้และประสบการณ์เกิดสัมพันธภาพและมีเครือข่ายระหว่างประเทศ	จำนวนเด็ก เยาวชน ที่เข้าร่วมโครงการได้รับการส่งเสริมและพัฒนาศักยภาพ ได้รับความรู้และประสบการณ์เกิดสัมพันธภาพและมีเครือข่ายระหว่างประเทศ				กรมกิจการเด็กและเยาวชน		
การพัฒนาเด็กตั้งแต่ช่วงวัยเรียน/วัยรุ่น	เด็กและเยาวชนในศตวรรษที่ 21	จำนวนเด็กและเยาวชนที่เข้าร่วมกิจกรรมได้รับความรู้ความเข้าใจเกี่ยวกับการเฝ้า	จำนวนเด็กและเยาวชนที่เข้าร่วมกิจกรรมได้รับความรู้ความ				กรมกิจการเด็กและเยาวชน		

ตาราง 14 ผังสถิติทางการ “การพัฒนาคุณภาพชีวิตของจังหวัดนราธิวาส” (ต่อ)

ห่วงโซ่คุณค่า (VC)	ปัจจัยแห่งความสำเร็จ (CSF)	ตัวชี้วัด	บัญชีสถิติทางการ	การจัดจำแนก	ระดับการนำเสนอผล	สถานะข้อมูล	หน่วยงาน	การจัดส่งข้อมูลให้ส่วนราชการส่วนกลาง	หมายเหตุ
		ระวังการป้องกันการทุจริตคอร์รัปชั่น	เข้าใจเกี่ยวกับการเฝ้าระวังการป้องกันการทุจริตคอร์รัปชั่น						
การพัฒนาเด็กตั้งแต่ช่วงวัยเรียน/วัยรุ่น	เด็กและเยาวชนในศตวรรษที่ 21	จำนวนเด็กและเยาวชน ผู้ประกอบการเด็กแบบครอบครัวอุปถัมภ์ ที่ได้รับการพัฒนาศักยภาพให้เกิดกรอบแนวคิดแบบเติบโต (Growth Mindset)	จำนวนเด็กและเยาวชน ผู้ประกอบการเด็กแบบครอบครัวอุปถัมภ์ ที่ได้รับการพัฒนาศักยภาพให้เกิดกรอบแนวคิดแบบเติบโต (Growth Mindset)				กรมกิจการเด็กและเยาวชน		
การพัฒนาเด็กตั้งแต่ช่วงวัยเรียน/วัยรุ่น	เด็กและเยาวชนในศตวรรษที่ 21	ร้อยละที่เพิ่มขึ้นของการเข้าเรียนรวมระดับมัธยมศึกษาตอนปลายและอาชีวศึกษา	อัตราการเข้าเรียนรวมระดับมัธยมศึกษาตอนปลายและอาชีวศึกษา (ร้อยละ)				สำนักงานศึกษาธิการจังหวัดนราธิวาส		
การพัฒนาเด็กตั้งแต่ช่วงวัยเรียน/วัยรุ่น	เด็กและเยาวชนในศตวรรษที่ 21	ร้อยละที่เพิ่มขึ้นของดัชนีความก้าวหน้าคน (HAI)	ค่าเฉลี่ยระดับสติปัญญา (IQ) ของเด็กนักเรียนไทยชั้นประถมศึกษาปีที่ 1 (คะแนน)				สำนักงานศึกษาธิการจังหวัดนราธิวาส		
	เด็กและเยาวชนในศตวรรษที่ 21	จำนวนคนอายุ 6 ปีขึ้นไป ออกกำลังกายอย่างน้อย สัปดาห์ละ 3 วัน วันละ 30 นาที	จำนวนคนอายุ 6 ปีขึ้นไป ออกกำลังกายอย่างน้อยสัปดาห์ละ 3 วัน วันละ 30 นาที				สำนักงานพัฒนาชุมชนจังหวัดนราธิวาส		
การพัฒนาเด็กตั้งแต่ช่วงวัยเรียน/วัยรุ่น	การบริหารจัดการระบบการเรียนรู้	ร้อยละที่เพิ่มขึ้นของดัชนีความก้าวหน้าคน (HAI)	คะแนนเฉลี่ยการทดสอบ O-Net ระดับมัธยมศึกษาตอนปลาย (%)				สำนักงานศึกษาธิการจังหวัดนราธิวาส		

ตาราง 14 ผังสถิติทางการ “การพัฒนาคุณภาพชีวิตของจังหวัดนราธิวาส” (ต่อ)

หัวข้อคุณค่า (VC)	ปัจจัยแห่งความสำเร็จ (CSF)	ตัวชี้วัด	บัญชีสถิติทางการ	การจัดจำแนก	ระดับการนำเสนอผล	สถานะข้อมูล	หน่วยงาน	การจัดส่งข้อมูลให้ส่วนราชการส่วนกลาง	หมายเหตุ
การพัฒนาเด็กตั้งแต่ช่วงวัยเรียน/วัยรุ่น	การบริหารจัดการระบบการเรียนรู้	ค่าเฉลี่ยคะแนน O-net มัธยมศึกษาตอนปลาย (คะแนน)	ค่าเฉลี่ยคะแนน O-net มัธยมศึกษาตอนปลาย (คะแนน)				สำนักงานศึกษาธิการจังหวัดนราธิวาส		
การพัฒนาเด็กตั้งแต่ช่วงวัยเรียน/วัยรุ่น	ระบบข้อมูล	ร้อยละที่เพิ่มขึ้นของดัชนีความก้าวหน้าคน (HAI)	จำนวนปีการศึกษาเฉลี่ยของประชากรอายุ 15 ปีขึ้นไป (ปี)				สำนักงานศึกษาธิการจังหวัดนราธิวาส		
การพัฒนาเด็กตั้งแต่ช่วงวัยเรียน/วัยรุ่น	ระบบข้อมูล	จำนวนปีการศึกษาเฉลี่ยประชากรไทย อายุ 15-59 ปี (ปี)	จำนวนปีการศึกษาเฉลี่ยประชากรไทย อายุ 15-59 ปี (ปี)				สำนักงานศึกษาธิการจังหวัดนราธิวาส		
การพัฒนาและยกระดับศักยภาพวัยแรงงาน	ระบบฐานข้อมูลแรงงาน	ร้อยละที่เพิ่มขึ้นของดัชนีความก้าวหน้าคน (HAI)	อัตราการว่างงาน (%)				สำนักงานสถิติแห่งชาติ		
การพัฒนาและยกระดับศักยภาพวัยแรงงาน	ระบบฐานข้อมูลแรงงาน	ร้อยละที่เพิ่มขึ้นของดัชนีความก้าวหน้าคน (HAI)	จำนวนประชากรวัยแรงงาน (15-59 ปี)				กรมการปกครองกระทรวงมหาดไทย		
การพัฒนาและยกระดับศักยภาพวัยแรงงาน	ระบบฐานข้อมูลแรงงาน	ร้อยละที่เพิ่มขึ้นของดัชนีความก้าวหน้าคน (HAI)	อัตราการว่างงาน (ร้อยละ)				สำนักงานสถิติแห่งชาติ		
การพัฒนาและยกระดับศักยภาพวัยแรงงาน	ระบบฐานข้อมูลแรงงาน	ร้อยละที่เพิ่มขึ้นของดัชนีความก้าวหน้าคน (HAI)	จำนวนผู้มีงานทำ				สำนักงานสถิติแห่งชาติ		
การพัฒนาและยกระดับศักยภาพวัยแรงงาน	ระบบฐานข้อมูลแรงงาน	ร้อยละที่เพิ่มขึ้นของดัชนีความก้าวหน้าคน (HAI)	จำนวนผู้ว่างงาน				สำนักงานสถิติแห่งชาติ		

ตาราง 14 ผังสถิติทางการ “การพัฒนาคุณภาพชีวิตของจังหวัดนราธิวาส” (ต่อ)

หัวข้อคุณค่า (VC)	ปัจจัยแห่งความสำเร็จ (CSF)	ตัวชี้วัด	บัญชีสถิติทางการ	การจัด จำแนก	ระดับการ นำเสนอ ผล	สถานะ ข้อมูล	หน่วยงาน	การจัดส่งข้อมูล ให้ส่วนราชการ ส่วนกลาง	หมายเหตุ
การพัฒนาและ ยกระดับศักยภาพ วัยแรงงาน	ระบบฐานข้อมูลแรงงาน	อัตราการว่างงาน	จำนวนผู้ว่างงาน				สำนักงานสถิติ แห่งชาติ		
การพัฒนาและ ยกระดับศักยภาพ วัยแรงงาน	ระบบฐานข้อมูลแรงงาน	ร้อยละที่เพิ่มขึ้นของดัชนีความ ก้าวหน้าคน (HAI)	จำนวนผู้มีงานทำ				สำนักงานสถิติ แห่งชาติ		
การพัฒนาและ ยกระดับศักยภาพ วัยแรงงาน	ระบบฐานข้อมูลแรงงาน	ร้อยละที่เพิ่มขึ้นของดัชนีความ ก้าวหน้าคน (HAI)	อัตราการทำงานต่างระดับ (%)				สำนักงานสถิติ แห่งชาติ		
การพัฒนาและ ยกระดับศักยภาพ วัยแรงงาน	ระบบฐานข้อมูลแรงงาน	ร้อยละที่เพิ่มขึ้นของดัชนีความ ก้าวหน้าคน (HAI)	อัตราการประสบอันตรายหรือ เจ็บป่วยเนื่องจากการทำงาน ต่อลูกจ้าง 1,000 คน				สำนักงาน ประกันสังคม นราธิวาส		
การพัฒนาและ ยกระดับศักยภาพ วัยแรงงาน	ระบบฐานข้อมูลแรงงาน	จำนวนคนอายุ 15-59 ปี มี อาชีพและรายได้	จำนวนคนอายุ 15-59 ปี มี อาชีพและรายได้				สำนักงานพัฒนา ชุมชนจังหวัด นราธิวาส		
การพัฒนาและ ยกระดับศักยภาพ วัยแรงงาน	ระบบฐานข้อมูลแรงงาน	จำนวนคนอายุ 60 ปีขึ้นไป มีอาชีพ หรือรายได้	จำนวนคนอายุ 60 ปีขึ้นไป มี อาชีพ หรือรายได้				สำนักงานพัฒนา ชุมชนจังหวัด นราธิวาส		
การพัฒนาและ ยกระดับศักยภาพ วัยแรงงาน	ระบบฐานข้อมูลแรงงาน	รายได้เฉลี่ยของคนใน ครัวเรือน ไม่ต่ำกว่า 38,000 บาทต่อคนต่อปี	รายได้เฉลี่ยของคนในครัวเรือน ไม่ต่ำกว่า 38,000 บาทต่อคน ต่อปี				สำนักงานพัฒนา ชุมชนจังหวัด นราธิวาส		
การพัฒนาและ ยกระดับศักยภาพ วัยแรงงาน	ระบบฐานข้อมูลแรงงาน	จำนวนการขึ้นทะเบียน การ ไปทำงานยังต่างประเทศ	จำนวนการขึ้นทะเบียน การไป ทำงานยังต่างประเทศ				สำนักงานจัดทา งานจังหวัด นราธิวาส		

ตาราง 14 ผังสถิติทางการ “การพัฒนาคุณภาพชีวิตของจังหวัดนราธิวาส” (ต่อ)

หัวข้อคุณค่า (VC)	ปัจจัยแห่งความสำเร็จ (CSF)	ตัวชี้วัด	บัญชีสถิติทางการ	การจัดจำแนก	ระดับการนำเสนอผล	สถานะข้อมูล	หน่วยงาน	การจัดส่งข้อมูลให้ส่วนราชการส่วนกลาง	หมายเหตุ
การพัฒนาและยกระดับศักยภาพวัยแรงงาน	ระบบฐานข้อมูลแรงงาน	จำนวนคำร้อง(ร้องเรียนด้านแรงงาน)	จำนวนคำร้อง(ร้องเรียนด้านแรงงาน)				สำนักงานสวัสดิการคุ้มครองแรงงานจังหวัดนราธิวาส		
การพัฒนาและยกระดับศักยภาพวัยแรงงาน	สิทธิประโยชน์การพัฒนาทักษะแรงงาน	ร้อยละที่เพิ่มขึ้นของดัชนีความก้าวหน้าคน (HAI)	ร้อยละของแรงงานที่มีประกันสังคม (%)				สำนักงานประกันสังคมนราธิวาส		
การพัฒนาและยกระดับศักยภาพวัยแรงงาน	สิทธิประโยชน์การพัฒนาทักษะแรงงาน	จำนวนผู้ประกันตนตามมาตรา 33 มาตรา 39และมาตรา 40	จำนวนผู้ประกันตนตามมาตรา 33 มาตรา 39 และมาตรา 40				สำนักงานประกันสังคมนราธิวาส		
การพัฒนาและยกระดับศักยภาพวัยแรงงาน	สิทธิประโยชน์การพัฒนาทักษะแรงงาน	จำนวนผู้ขึ้นทะเบียนผู้ประกันตนกรณีว่างงาน	จำนวนผู้ขึ้นทะเบียนผู้ประกันตนกรณีว่างงาน				สำนักงานจัดงานจังหวัดนราธิวาส		
การพัฒนาและยกระดับศักยภาพวัยแรงงาน	ส่งเสริมและพัฒนาอาชีพรายได้	จำนวนผู้ที่เข้ารับการอบรมพัฒนาอาชีพ	จำนวนผู้ที่เข้ารับการอบรมพัฒนาอาชีพ				สำนักงานพัฒนาฝีมือแรงงานที่ 16		
การส่งเสริมศักยภาพผู้สูงอายุ	ระบบดูแลสุขภาพผู้สูงอายุ	จำนวนผู้ต้องการความช่วยเหลือเป็นพิเศษ (กลุ่มเปราะบาง)	จำนวนผู้ต้องการความช่วยเหลือเป็นพิเศษ (กลุ่มเปราะบาง)				สำนักงานพัฒนาสังคมและความมั่นคงของมนุษย์จังหวัดนราธิวาส		
การส่งเสริมศักยภาพผู้สูงอายุ	ระบบดูแลสุขภาพผู้สูงอายุ	ผู้สูงอายุที่ได้รับการบริบาลดูแลและรักษาที่บ้าน/ชุมชน	ผู้สูงอายุที่ได้รับการบริบาลดูแลและรักษาที่บ้าน/ชุมชน				สำนักงานพัฒนาสังคมและความมั่นคงของมนุษย์จังหวัดนราธิวาส		

ตาราง 14 ผังสถิติทางการ “การพัฒนาคุณภาพชีวิตของจังหวัดนราธิวาส” (ต่อ)

ห่วงโซ่คุณค่า (VC)	ปัจจัยแห่งความสำเร็จ (CSF)	ตัวชี้วัด	บัญชีสถิติทางการ	การจัดจำแนก	ระดับการนำเสนอผล	สถานะข้อมูล	หน่วยงาน	การจัดส่งข้อมูลให้ส่วนราชการส่วนกลาง	หมายเหตุ
การส่งเสริมศักยภาพผู้สูงอายุ	ระบบดูแลสุขภาพผู้สูงอายุ	จำนวนผู้สูงอายุที่เป็นผู้ป่วยเรื้อรัง ติดเตียง/ติดบ้าน	จำนวนผู้สูงอายุที่เป็นผู้ป่วยเรื้อรัง ติดเตียง/ติดบ้าน				สำนักงานพัฒนาสังคมและความมั่นคงของมนุษย์จังหวัดนราธิวาส		
การส่งเสริมศักยภาพผู้สูงอายุ	ระบบดูแลสุขภาพผู้สูงอายุ	ผู้สูงอายุที่ได้รับการเลี้ยงดูและการดูแลจากครอบครัว	ผู้สูงอายุที่ได้รับการเลี้ยงดูและการดูแลจากครอบครัว				สำนักงานพัฒนาสังคมและความมั่นคงของมนุษย์จังหวัดนราธิวาส		
การส่งเสริมศักยภาพผู้สูงอายุ	ระบบดูแลสุขภาพผู้สูงอายุ	จำนวนผู้สูงอายุที่อยู่คนเดียวตามลำพัง/ ไม่มีผู้ดูแล/ถูกทอดทิ้ง	จำนวนผู้สูงอายุที่อยู่คนเดียวตามลำพัง/ ไม่มีผู้ดูแล/ถูกทอดทิ้ง				สำนักงานพัฒนาสังคมและความมั่นคงของมนุษย์จังหวัดนราธิวาส		
การส่งเสริมศักยภาพผู้สูงอายุ	ระบบดูแลสุขภาพผู้สูงอายุ	ร้อยละที่เพิ่มขึ้นของดัชนีความก้าวหน้าคน (HAI)	ร้อยละของผู้สูงอายุที่อยู่ลำพังคนเดียว (%)				สำนักงานสถิติแห่งชาติ		
การส่งเสริมศักยภาพผู้สูงอายุ	ระบบดูแลสุขภาพผู้สูงอายุ	จำนวนครอบครัวที่มีผู้สูงอายุอยู่ตามลำพังกับคู่สมรส	จำนวนครอบครัวที่มีผู้สูงอายุอยู่ตามลำพังกับคู่สมรส				สำนักงานพัฒนาสังคมและความมั่นคงของมนุษย์จังหวัดนราธิวาส		
การส่งเสริมศักยภาพผู้สูงอายุ	ระบบดูแลสุขภาพผู้สูงอายุ	จำนวนครอบครัวที่มีเฉพาะผู้สูงอายุอาศัยอยู่กับเด็ก	จำนวนครอบครัวที่มีเฉพาะผู้สูงอายุอาศัยอยู่กับเด็ก				สำนักงานพัฒนาสังคมและความมั่นคงของมนุษย์จังหวัดนราธิวาส		
การส่งเสริมศักยภาพผู้สูงอายุ	ระบบดูแลสุขภาพผู้สูงอายุ	จำนวนผู้สูงอายุที่เป็นผู้ป่วยเรื้อรัง ติดเตียง/ติดบ้าน	จำนวนผู้สูงอายุที่เป็นผู้ป่วยเรื้อรัง ติดเตียง/ติดบ้าน				สำนักงานพัฒนาสังคมและความ		

ตาราง 14 ผังสถิติทางการ “การพัฒนาคุณภาพชีวิตของจังหวัดนราธิวาส” (ต่อ)

ห่วงโซ่คุณค่า (VC)	ปัจจัยแห่งความสำเร็จ (CSF)	ตัวชี้วัด	บัญชีสถิติทางการ	การจัดจำแนก	ระดับการนำเสนอผล	สถานะข้อมูล	หน่วยงาน	การจัดส่งข้อมูลให้ส่วนราชการส่วนกลาง	หมายเหตุ
							มั่นคงของมนุษย์จังหวัดนราธิวาส		
การส่งเสริมศักยภาพผู้สูงอายุ	ระบบดูแลสุขภาพผู้สูงอายุ	จำนวนผู้สูงอายุช่วยเหลือตัวเองไม่ได้ ไม่มีคนดูแล ไม่มีรายได้ และสมควรได้รับความช่วยเหลือ	จำนวนผู้สูงอายุช่วยเหลือตัวเองไม่ได้ ไม่มีคนดูแล ไม่มีรายได้ และสมควรได้รับความช่วยเหลือ				สำนักงานพัฒนาสังคมและความมั่นคงของมนุษย์จังหวัดนราธิวาส		
การส่งเสริมศักยภาพผู้สูงอายุ	ระบบดูแลสุขภาพผู้สูงอายุ	จำนวนผู้สูงอายุพิการที่ขาดแคลนกายอุปกรณ์	จำนวนผู้สูงอายุพิการที่ขาดแคลนกายอุปกรณ์				สำนักงานพัฒนาสังคมและความมั่นคงของมนุษย์จังหวัดนราธิวาส		
การส่งเสริมศักยภาพผู้สูงอายุ	ระบบดูแลสุขภาพผู้สูงอายุ	จำนวนผู้สูงอายุที่ขาดแคลนกายอุปกรณ์	จำนวนผู้สูงอายุที่ขาดแคลนกายอุปกรณ์				สำนักงานสาธารณสุขจังหวัดนราธิวาส		
การส่งเสริมศักยภาพผู้สูงอายุ	ระบบดูแลสุขภาพผู้สูงอายุ	จำนวนผู้สูงอายุที่ยังต้องทำงานหารายได้เลี้ยงตนเองและครอบครัว	จำนวนผู้สูงอายุที่ยังต้องทำงานหารายได้เลี้ยงตนเองและครอบครัว				สำนักงานสถิติแห่งชาติ		
การส่งเสริมศักยภาพผู้สูงอายุ	ระบบดูแลสุขภาพผู้สูงอายุ	จำนวนผู้สูงอายุที่ต้องดำรงชีพด้วยการเร่ร่อน ขอดทาน ลดลง	จำนวนผู้สูงอายุที่ต้องดำรงชีพด้วยการเร่ร่อน ขอดทาน				ศูนย์คุ้มครองคนไร้ที่พึ่งจังหวัดนราธิวาส		
การส่งเสริมศักยภาพผู้สูงอายุ	ระบบดูแลสุขภาพผู้สูงอายุ	จำนวนผู้สูงอายุได้รับการดูแลจากครอบครัว ชุมชน ภาครัฐ หรือภาคเอกชน เพิ่มขึ้น	ผู้สูงอายุได้รับการดูแลจากครอบครัว ชุมชน ภาครัฐ หรือภาคเอกชน				สำนักงานพัฒนาชุมชนจังหวัดนราธิวาส		

ตาราง 14 ผังสถิติทางการ “การพัฒนาคุณภาพชีวิตของจังหวัดนราธิวาส” (ต่อ)

ห่วงโซ่คุณค่า (VC)	ปัจจัยแห่งความสำเร็จ (CSF)	ตัวชี้วัด	บัญชีสถิติทางการ	การจัดจำแนก	ระดับการนำเสนอผล	สถานะข้อมูล	หน่วยงาน	การจัดส่งข้อมูลให้ส่วนราชการส่วนกลาง	หมายเหตุ
การส่งเสริมศักยภาพผู้สูงอายุ	การใช้ชุมชนเป็นฐานในการสร้างสภาพแวดล้อมที่เอื้อต่อการมีสุขภาวะที่ดี	ร้อยละที่เพิ่มขึ้นของดัชนีความก้าวหน้าคน (HAI)	ร้อยละของประชากรที่เจ็บป่วยที่เป็นผู้ป่วยใน (%)				สำนักงานสาธารณสุขจังหวัดนราธิวาส		
การเสริมสร้างให้คนไทยมีสุขภาวะที่ดี	การใช้ชุมชนเป็นฐานในการสร้างสภาพแวดล้อมที่เอื้อต่อการมีสุขภาวะที่ดี	ร้อยละที่เพิ่มขึ้นของดัชนีความก้าวหน้าคน (HAI)	ร้อยละของประชากรที่พิการ (%)				สำนักงานพัฒนาสังคมและความมั่นคงของมนุษย์จังหวัดนราธิวาส		
การเสริมสร้างให้คนไทยมีสุขภาวะที่ดี	การใช้ชุมชนเป็นฐานในการสร้างสภาพแวดล้อมที่เอื้อต่อการมีสุขภาวะที่ดี	ร้อยละที่เพิ่มขึ้นของดัชนีความก้าวหน้าคน (HAI)	ร้อยละของคะแนนสุขภาพจิต (%)				กรมส่งเสริมและพัฒนาคุณภาพชีวิตคนพิการ		

3.5 ประเด็นการพัฒนาที่ 5 : เสริมสร้างความมั่นคงปลอดภัยและความเข้มแข็งให้กับชุมชนบนพื้นฐานสังคม พหุวัฒนธรรมอย่างสันติสุข

วัตถุประสงค์

1. เพื่อเสริมสร้างความมั่นคงปลอดภัยในชีวิตและทรัพย์สินให้กับประชาชน
2. เพื่อส่งเสริมความสามัคคี ความปรองดอง สมานฉันท์ ปกป้องและเชิดชูสถาบันพระมหากษัตริย์
3. เพื่อเสริมสร้างความเข้มแข็งของหมู่บ้านและชุมชนในการจัดการตนเองให้มีความปลอดภัยสงบเรียบร้อย และมีความมั่นคงในพื้นที่

ตัวชี้วัด

1. อัตราคดีอาชญากรรมต่อประชากรแสนคน
2. ร้อยละของหมู่บ้าน/ชุมชนที่ไม่พบปัญหาอาชญากรรม
3. จำนวนเหตุการณ์ความไม่สงบในจังหวัดนราธิวาส

ในการขับเคลื่อนประเด็นการพัฒนาที่ 5 : เสริมสร้างความมั่นคงปลอดภัยและความเข้มแข็งให้กับชุมชนบนพื้นฐานสังคม พหุวัฒนธรรมอย่างสันติสุข ซึ่งจังหวัดนราธิวาสซึ่งจากการวิเคราะห์สถานการณ์แนวโน้มการพัฒนาจังหวัดนราธิวาส พบว่า มีเหตุการณ์ความไม่สงบในพื้นที่จังหวัดนราธิวาส รวม จำนวน 4,511 เหตุการณ์ โดยปี พ.ศ.2550 มีเหตุการณ์เกิดขึ้นสูงสุด (777 เหตุการณ์) และตั้งแต่ปี พ.ศ.2551 - 2563 มีแนวโน้มลดลง พื้นที่ที่มีการก่อเหตุรุนแรงมากที่สุด นับตั้งแต่ ปี พ.ศ.2547 ถึงปัจจุบัน คือ อำเภอร่องแงะ อำเภอรือเสาะ อำเภอบาเจาะ และอำเภอสู่ไหงปาตี ตามลำดับ และพื้นที่ที่เกิดเหตุบ่อยที่สุด คือ อำเภอสือคริน สถิติ/ความถี่การเกิดเหตุและพื้นที่การเกิดเหตุในภาพรวมที่การก่อเหตุรุนแรงในช่วงหลังที่มีแนวโน้มลดลง สะท้อนถึงการวางแผนการแก้ไขปัญหาในพื้นที่ให้เป็นไปในทิศทางที่เหมาะสมและเป็นระบบ ปัจจัยสำคัญที่แสดงถึงภาพรวมสถานการณ์ที่ดีขึ้น คือ การใช้ชีวิตหรือการดำรงชีวิตของประชาชนในพื้นที่ พบว่า ปัจจุบันพี่น้องประชาชนยังคงมีการเดินทางค้าขายหรือเพื่อการบริโภคหรือใช้บริการจากผู้ประกอบการในพื้นที่มากขึ้น โดยมีการเคลื่อนย้ายคนจากชนบท อพยพเข้ามาในเมืองเพื่อการรับจ้างทำงาน การแลกเปลี่ยนหรือซื้อสินค้า บริการ รวมทั้งการศึกษามากขึ้นอย่างเห็นได้ชัดเจน พื้นที่เขตเมืองมีการขยายพื้นที่ทางเศรษฐกิจมีการก่อสร้างที่อยู่อาศัยมากขึ้น ธุรกิจส่งหาริมทรัพย์ขยายตัว แม้ราคาเช่าห้องพัก ที่ดิน มีราคาสูงขึ้น แต่ประชาชนก็ยังเข้ามาจับจองและซื้อเพิ่มขึ้นทุกปี ซึ่งพิจารณาแล้วเป็นไปได้ว่า แม้จะเกิดสถานการณ์ความรุนแรงในพื้นที่ แต่ประชาชนในพื้นที่ยังมีความเชื่อมั่นในแนวทางการแก้ปัญหา ในส่วนของความเคลื่อนไหวของกลุ่มผู้ก่อเหตุรุนแรงในพื้นที่ ยังคงมีความเคลื่อนไหวเพื่อสร้างสถานการณ์ความรุนแรงให้เกิดขึ้นอย่างต่อเนื่อง โดยพื้นที่และเป้าหมายยังคงเป็นพื้นที่เขตชุมชน เมืองย่านเศรษฐกิจสำคัญ สถานที่ราชการ ฯลฯ เจ้าหน้าที่รัฐ ประชาชน กลุ่มเสี่ยง เช่น ชาวไทยพุทธห่างไกล/ล่อแหลม หรือ ผู้ที่ให้ความร่วมมือกับเจ้าหน้าที่ แต่จากการบูรณาการการปฏิบัติร่วมกันของ พลเรือน ตำรวจ ทหาร และภาคประชาชน ในการแก้ไขปัญหาความเดือดร้อนของประชาชน งานพัฒนาในมิติความมั่นคง และการปฏิบัติเชิงรุกเพื่อจำกัดเสรีภาพเคลื่อนไหวของกลุ่มผู้ก่อเหตุรุนแรง รวมถึงการบังคับใช้กฎหมายโดยปราศจากเงื่อนไขความรุนแรงและเป็นไปตามหลักสิทธิมนุษยชน ก็มีผลสำคัญที่ทำให้ภาพรวมสถานการณ์ มีแนวโน้มลดลง และความเป็นอยู่ของประชาชนก็กลับมาดำเนินวิถีชีวิตหรือประกอบอาชีพได้อย่างปกติมากขึ้น

อย่างไรก็ตาม ปัญหาเกี่ยวกับการแพร่ระบาดของยาเสพติด มีการแพร่ระบาดของยาเสพติดกระจายอยู่ทุกอำเภอ สถานการณ์ปัญหาการยาเสพติดยังคงมีการนำเข้าอย่างต่อเนื่องโดยกลุ่มนักค้าต่างประเทศ (นักค้าชาวมาเลเซีย) และกลุ่มนักค้าชาวไทย ซึ่งรูปแบบการนำเข้ายังคงเป็นรูปแบบการนำเข้ามา พร้อมตัวบุคคล และการซุกซ่อนในยานพาหนะเพื่อนำมาแบ่งจำหน่ายให้กับลูกค้าในพื้นที่ภาคใต้ตอนล่าง ช่องทางการนำเข้ายาเสพติด และสามารถจับกุมผู้กระทำความผิดได้อย่างต่อเนื่องในบริเวณด้านชายแดนทั้ง 3 ด้าน โดยที่ชนิดของยาเสพติดที่แพร่ระบาดมากในพื้นที่ ประกอบด้วย ยาบ้า ยาไอซ์และเฮโรอีน ยาแก้ไอทรามาดอลและอัลปราโซแลม ในขณะที่ระดับปัญหาเสพติดในหมู่บ้าน/ชุมชน พบว่า มีระดับความรุนแรง จำนวน 27 หมู่บ้าน/ชุมชน ระดับปานกลาง จำนวน 45 หมู่บ้าน/ชุมชน ระดับเบาบาง จำนวน 118 หมู่บ้าน/ชุมชน และระดับไม่มีปัญหา จำนวน 47 หมู่บ้าน/ชุมชน สถานการณ์แพร่ระบาดของยาเสพติดดังกล่าวย่อมส่งผลกระทบต่อความมั่นคงและความปลอดภัยในชีวิตและทรัพย์สินของประชาชน

ประเด็นการเสริมสร้างความมั่นคงปลอดภัยและความเข้มแข็งให้กับชุมชนบนพื้นฐานสังคมพหุวัฒนธรรมอย่างสันติสุข จังหวัดนราธิวาสให้ความสำคัญกับการดำเนินการพัฒนาระบบการจัดการปัญหาสาธารณะภัย การเยียวยาและฟื้นฟูผู้ได้รับผลกระทบจากความไม่สงบให้มีคุณภาพชีวิตที่ดี และพึ่งตนเองได้ รวมทั้งการเสริมสร้างความเข้มแข็งของหมู่บ้าน และชุมชนเมืองในการจัดการตนเองให้มีความปลอดภัย สงบเรียบร้อย และมีความมั่นคงในพื้นที่ โดยได้กำหนดวัตถุประสงค์ ค่าเป้าหมายและตัวชี้วัด และแนวทางการพัฒนา ดังนี้

ดังนั้น จึงได้จัดทำห่วงโซ่คุณค่า (Value Chain) ที่สอดคล้องกับแผนพัฒนาสถิติจังหวัดนราธิวาส เรื่อง “ความมั่นคงปลอดภัยและความเข้มแข็งให้กับชุมชนบนพื้นฐานสังคม พหุวัฒนธรรมอย่างสันติสุข” และคัดเลือกปัจจัยสู่ความสำเร็จ (Critical Success Factor) พร้อมจัดทำผังสถิติทางการ เรื่อง “ความมั่นคงปลอดภัยและความเข้มแข็งให้กับชุมชนบนพื้นฐานสังคม พหุวัฒนธรรมอย่างสันติสุข” ประกอบด้วยรายการข้อมูลสถิติทางการที่สามารถนำไปใช้ในการติดตามและประเมินผลในเรื่องดังกล่าวได้ ซึ่งมีรายละเอียดดังนี้

3.5.1 ห่วงโซ่คุณค่า (Value Chain) ที่สอดคล้องกับแผนพัฒนาจังหวัด

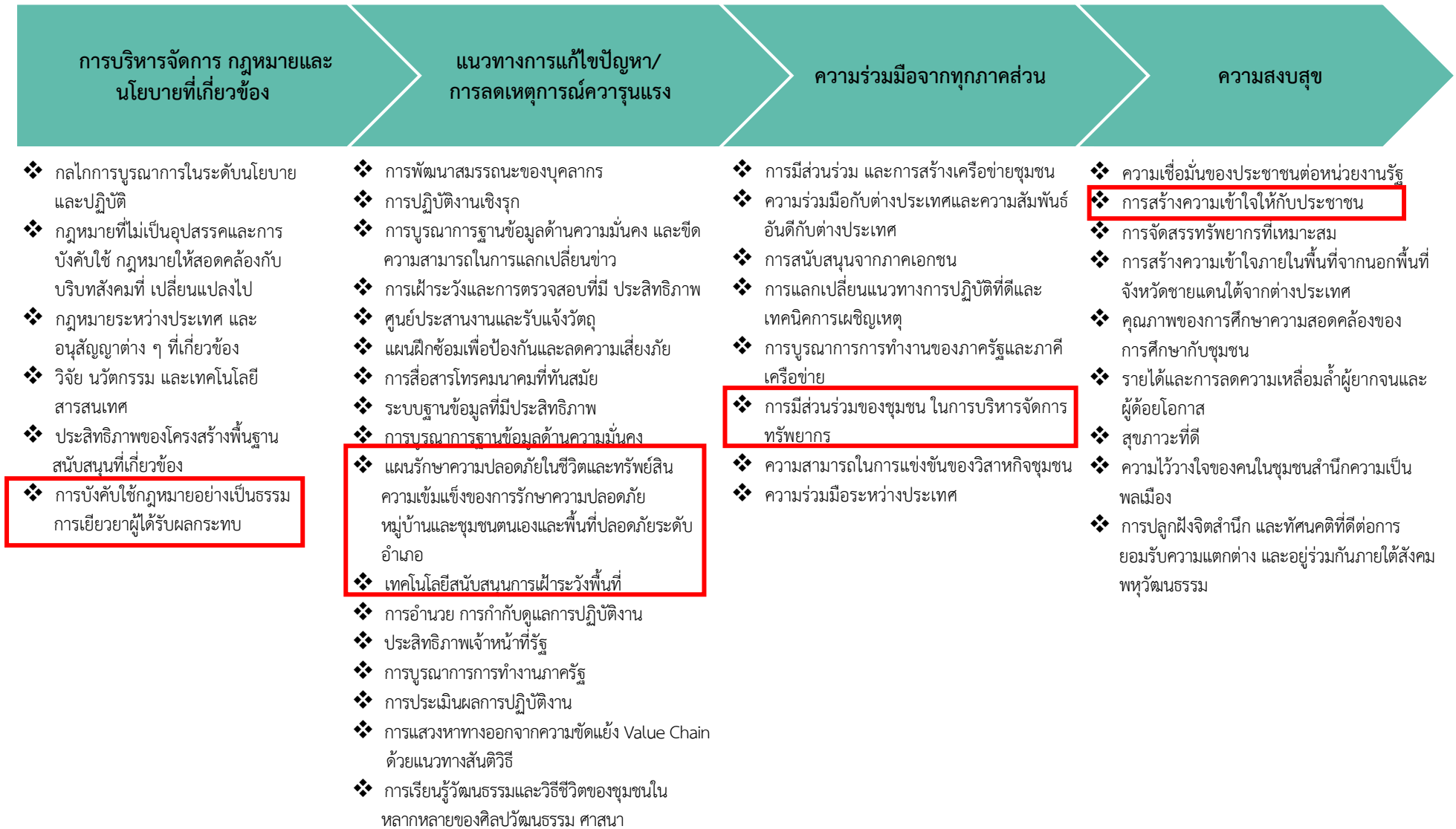
แนวคิดการจัดทำห่วงโซ่คุณค่าที่สอดคล้องกับแผนพัฒนาจังหวัดนราธิวาส “ประเด็นการพัฒนาที่ 5: เสริมสร้างความมั่นคงปลอดภัยและความเข้มแข็งให้กับชุมชนบนพื้นฐานสังคม พหุวัฒนธรรมอย่างสันติสุข” โดยเริ่มจากการศึกษาห่วงโซ่คุณค่าของประเทศไทย 140 เป้าหมายแผนแม่บทย่อย ภายใต้แผนแม่บทภายใต้ยุทธศาสตร์ชาติ (23 ด้าน) ประเด็นที่ 1 ความมั่นคง แผนแม่บทย่อย 1.2 การป้องกันและแก้ไขปัญหามีผลกระทบต่อความมั่นคง เป้าหมาย 010201 ปัญหาความมั่นคงที่มีอยู่ในปัจจุบันได้รับการแก้ไขดีขึ้นจนไม่ส่งผลกระทบต่อการบริหารและการพัฒนาประเทศ เป้าหมาย 010202 ภาคใต้มีความสงบสุข ร่มเย็นรวมทั้งศึกษาห่วงโซ่คุณค่ามาตรฐาน (Generic Value Chain) ประเด็นการสร้างความปลอดภัยชายแดน จากนั้นดำเนินการจัดทำห่วงโซ่คุณค่า (Value Chain) ความมั่นคง ดังภาพ 16 และห่วงโซ่คุณค่า (Value Chain) ที่สอดคล้องกับแผนพัฒนาจังหวัดปัตตานี เรื่อง “เสริมสร้างความมั่นคงและสังคมแห่งสันติสุข” ได้ดังภาพ 20

ห่วงโซ่คุณค่า (Value Chain) “ความมั่นคง”



ภาพ 19 ห่วงโซ่คุณค่า (Value Chain) “ความมั่นคง”

ห่วงโซ่คุณค่า (Value Chain) “เสริมสร้างความมั่นคงและสังคมแห่งสันติสุข”



ภาพ 20 ห่วงโซ่คุณค่า (Value Chain) “เสริมสร้างความมั่นคงและสังคมแห่งสันติสุข”

3.5.2 ผังสถิติทางการ

การจัดทำผังสถิติทางการประเด็นการพัฒนาด้านที่ 5 “เสริมสร้างความมั่นคงปลอดภัยและความเข้มแข็งให้กับชุมชนบนพื้นฐานสังคมพหุวัฒนธรรมอย่างสันติสุข” หลังจากที่ได้มีการศึกษาแนวทางการพัฒนาจังหวัด (ประเด็นการพัฒนาด้านที่ 5) ที่สอดคล้องกับห่วงโซ่คุณค่า (Value Chain) ที่สอดคล้องกับแผนพัฒนาจังหวัดนราธิวาสแล้ว ต้องมีการคัดเลือกปัจจัยสู่ความสำเร็จ (Critical Success Factor) ที่มีความสำคัญในการบริหารงานในจังหวัด จากนั้นจัดทำผังสถิติทางการ “เสริมสร้างความมั่นคงและสังคมแห่งสันติสุข” โดยศึกษาวิเคราะห์ความสอดคล้องของตัวชี้วัดภายใต้แผนระดับ 3 เช่น แผนปฏิบัติราชการสำนักงานตำรวจแห่งชาติ พ.ศ. 2564 แผนพัฒนาจังหวัดนราธิวาส พ.ศ. 2566 - 2570 การสร้างความมั่นคงชายแดนเป็นต้น จึงสามารถสรุปผังสถิติทางการ “เสริมสร้างความมั่นคงและสังคมแห่งสันติสุข” ดังตาราง 15

ตาราง 15 ผังสถิติทางการ “เสริมสร้างความมั่นคงและสังคมสันติสุข”

ห่วงโซ่คุณค่า (VC)	ปัจจัยแห่งความสำเร็จ (CSF)	ตัวชี้วัด	บัญชีสถิติทางการ	การจัดจำแนก	ระดับการนำเสนอผล	สถานะข้อมูล	หน่วยงาน	การจัดส่งข้อมูลให้ส่วนราชการส่วนกลาง	หมายเหตุ
แนวทางการแก้ไข ปัญหา/ลด เหตุการณ์ความ รุนแรง	แผนรักษาความปลอดภัยในชีวิตและทรัพย์สิน ความเข้มแข็งของการรักษาความปลอดภัย หมู่บ้านและชุมชนตนเองและพื้นที่ปลอดภัยระดับอำเภอ	เหตุการณ์การก่อเหตุรุนแรงที่มีกระทบต่อชีวิตและทรัพย์สินในบริเวณพื้นที่จังหวัดชายแดนภาคใต้ลดลง เมื่อความรุนแรงเปรียบเทียบกับจำนวนเหตุการณ์รุนแรง 3 ปี ย้อนหลัง พ.ศ.2561-2563) ไม่น้อยกว่า ร้อยละ 5	จำนวนเหตุการณ์ความไม่สงบในพื้นที่				ที่ทำการปกครองจังหวัดนราธิวาส		
แนวทางการแก้ไข ปัญหา/ลด เหตุการณ์ความ รุนแรง	แผนรักษาความปลอดภัยในชีวิตและทรัพย์สิน ความเข้มแข็งของการรักษาความปลอดภัย หมู่บ้านและชุมชนตนเองและพื้นที่ปลอดภัยระดับอำเภอ	การแจ้งความคดีชีวิตร่างกาย เพศ และคดีประทุษร้ายต่อทรัพย์สิน (ต่อแสนคน) ลดลง	จำนวนคดีที่มีฐานความผิดเกี่ยวกับชีวิต ร่างกาย เพศ				ตำรวจภูธรจังหวัดนราธิวาส		

ตาราง 15 ผังสถิติทางการ “เสริมสร้างความมั่นคงและสังคมสันติสุข” (ต่อ)

หัวข้อคุณค่า (VC)	ปัจจัยแห่งความสำเร็จ (CSF)	ตัวชี้วัด	บัญชีสถิติทางการ	การจัดจำแนก	ระดับการนำเสนอผล	สถานะข้อมูล	หน่วยงาน	การจัดส่งข้อมูลให้ส่วนราชการส่วนกลาง	หมายเหตุ
การบริหารจัดการกฎหมายและนโยบายที่เกี่ยวข้อง	การบังคับใช้กฎหมายอย่างเป็นธรรมการเยียวยาผู้ได้รับผลกระทบ	จำนวนข้อมูลการให้ความช่วยเหลือแยกตามประเภทความสูญเสีย	จำนวนข้อมูลการให้ความช่วยเหลือแยกตามประเภทความสูญเสีย				ศูนย์เยียวยาประจำจังหวัดนราธิวาส		
การบริหารจัดการกฎหมายและนโยบายที่เกี่ยวข้อง	การบังคับใช้กฎหมายอย่างเป็นธรรมการเยียวยาผู้ได้รับผลกระทบ	จำนวนข้อมูลการให้ความช่วยเหลือด้านร่างกายของเจ้าหน้าที่รัฐและประชาชน	จำนวนข้อมูลการให้ความช่วยเหลือด้านร่างกายของเจ้าหน้าที่รัฐและประชาชน				ศูนย์เยียวยาประจำจังหวัดนราธิวาส		
การบริหารจัดการกฎหมายและนโยบายที่เกี่ยวข้อง	การบังคับใช้กฎหมายอย่างเป็นธรรมการเยียวยาผู้ได้รับผลกระทบ	จำนวนผู้ได้รับผลกระทบจากเหตุการณ์ความไม่สงบในพื้นที่	จำนวนผู้ได้รับผลกระทบจากเหตุการณ์ความไม่สงบในพื้นที่				ศูนย์เยียวยาประจำจังหวัดนราธิวาส		
แนวทางการแก้ไขปัญหาลดเหตุการณ์ความรุนแรง	แผนรักษาความปลอดภัยในชีวิตและทรัพย์สิน ความเข้มแข็งของการรักษาความปลอดภัยหมู่บ้านและชุมชนตนเองและพื้นที่ปลอดภัยระดับอำเภอ	การแจ้งความคดีชีวิตร่างกาย เพศ และคดีประทุษร้ายต่อทรัพย์สิน (ต่อแสนคน) ลดลง	จำนวนคดีที่มีฐานความผิดเกี่ยวกับทรัพย์สิน				ตำรวจภูธรจังหวัดนราธิวาส		
แนวทางการแก้ไขปัญหาลดเหตุการณ์ความรุนแรง	แผนรักษาความปลอดภัยในชีวิตและทรัพย์สิน ความเข้มแข็งของการรักษาความปลอดภัยหมู่บ้านและชุมชนตนเอง	จำนวนผู้ป่วยยาเสพติดเข้ารับการรักษาและติดตามดูแล	จำนวนผู้ป่วยยาเสพติดเข้ารับการรักษาและติดตามดูแล				ศูนย์อำนวยการป้องกันและปราบปรามยาเสพติด		

ตาราง 15 ผังสถิติทางการ “เสริมสร้างความมั่นคงและสังคมสันติสุข” (ต่อ)

ห่วงโซ่คุณค่า (VC)	ปัจจัยแห่งความสำเร็จ (CSF)	ตัวชี้วัด	บัญชีสถิติทางการ	การจัดจำแนก	ระดับการนำเสนอผล	สถานะข้อมูล	หน่วยงาน	การจัดส่งข้อมูลให้ส่วนราชการส่วนกลาง	หมายเหตุ
	และพื้นที่ปลอดภัยระดับอำเภอ								
แนวทางการแก้ไข ปัญหา/ลด เหตุการณ์ความรุนแรง	เทคโนโลยีสนับสนุนการเฝ้าระวังพื้นที่	จำนวนกล้องวงจรปิด CCTV	จำนวนกล้องวงจรปิด CCTV				ตำรวจภูธร จังหวัดนราธิวาส		
แนวทางการแก้ไข ปัญหา/ลด เหตุการณ์ความรุนแรง	ประสิทธิภาพเจ้าหน้าที่	จำนวนเจ้าหน้าที่ตำรวจ (ต่อแสนคน)	จำนวนเจ้าหน้าที่ตำรวจ (ต่อแสนคน)				ตำรวจภูธร จังหวัดนราธิวาส		
ความร่วมมือจากทุกภาคส่วน	การมีส่วนร่วมของชุมชนในการบริหารจัดการทรัพยากร	ร้อยละของหมู่บ้าน/ชุมชนที่ไม่พบปัญหายาเสพติด	จำนวนหมู่บ้าน/ชุมชนที่ไม่พบปัญหายาเสพติด				ศูนย์อำนวยการป้องกันและปราบปรามยาเสพติดนราธิวาส		
ความร่วมมือจากทุกภาคส่วน	การมีส่วนร่วมของชุมชนในการบริหารจัดการทรัพยากร	จำนวนผู้ป่วยยาเสพติดกลุ่มเสี่ยงก่อความรุนแรงเข้ารับการรักษาและติดตามดูแล	ผู้ป่วยยาเสพติดกลุ่มเสี่ยงก่อความรุนแรงเข้ารับการรักษาและติดตามดูแล				ศูนย์อำนวยการป้องกันและปราบปรามยาเสพติดนราธิวาส		
ความร่วมมือจากทุกภาคส่วน	การมีส่วนร่วมของชุมชนในการบริหารจัดการทรัพยากร	จำนวนเหตุการณ์ความไม่สงบในจังหวัดนราธิวาสลดลง	จำนวนเหตุการณ์ความไม่สงบในจังหวัดนราธิวาส				ตำรวจภูธร จังหวัดนราธิวาส		

3.6 ประเด็นการพัฒนาที่ 6 : การบริหารจัดการทรัพยากรธรรมชาติและสิ่งแวดล้อม อย่างเป็นระบบเพื่อเป็นฐานการพัฒนาอย่างยั่งยืน

วัตถุประสงค์

1. เพื่ออนุรักษ์ พื้นฟูทรัพยากรธรรมชาติและสิ่งแวดล้อมให้เกิดความยั่งยืน
2. เพื่อป้องกันและลดความเสี่ยง ความเสียหายและผลกระทบจากภัยธรรมชาติและ การเปลี่ยนแปลงสภาพภูมิอากาศ
3. เพื่อบริหารจัดการและใช้ประโยชน์จากทรัพยากรธรรมชาติและสิ่งแวดล้อมอย่างมีประสิทธิภาพ และสมดุล

ตัวชี้วัด

1. อัตราการเปลี่ยนแปลงของพื้นที่ป่าไม้ในจังหวัด
2. สัดส่วนปริมาณขยะที่กำจัดถูกต้องต่อปริมาณขยะที่เกิดขึ้น
3. ร้อยละของประชากรที่ประสบอุทกภัย

ในการขับเคลื่อนประเด็นการพัฒนาที่ 6 การบริหารจัดการทรัพยากรธรรมชาติและสิ่งแวดล้อม
อย่างเป็นระบบเพื่อเป็นฐานการพัฒนาอย่างยั่งยืน ซึ่งจากการวิเคราะห์สถานการณ์ แนวโน้มการพัฒนาจังหวัด
นราธิวาส พบว่า จังหวัดนราธิวาส มีพื้นที่ป่าไม้มากกว่าร้อยละ 25 ของพื้นที่จังหวัด ประกอบด้วย (1) ป่าอนุรักษ์
ซึ่งประกอบด้วยอุทยานแห่งชาติ และเขตรักษาพันธุ์สัตว์ป่า ภายใต้การกำกับดูแลของกรมอุทยานแห่งชาติ
สัตว์ป่า และพันธุ์พืช จำนวน 5 ป่า เนื้อที่รวม 713,192.65 ไร่ คือ อุทยานแห่งชาติบูโด – สุไหงปาดี อุทยาน
แห่งชาติน้ำตกซีโป อุทยานแห่งชาติอ่าวมะนาว – เขาดันหยง เขตรักษาพันธุ์สัตว์ป่าเฉลิมพระเกียรติสมเด็จพระ
พระเทพรัตนราชสุดาฯ สยามบรมราชกุมารี และเขตรักษาพันธุ์สัตว์ป่าฮาลา – บาลา (2) ป่าสงวนแห่งชาติ
นอกเขตป่าอนุรักษ์ ซึ่งอยู่ภายใต้การกำกับดูแลของกรมป่าไม้ จำนวน 20 ป่า ได้แก่ ป่าไอย์สะเตียร์ ป่าปรินยอ
ฝั่งซ้ายแม่น้ำสายบุรี ป่ากะลุปี ป่าเทือกเขาบาลา ป่าลุ่มน้ำบางนราแปลงที่ 1 ป่าบูเกะตามง ป่าลุ่มน้ำบางนรา
แปลงที่ 2 ป่าเทือกเขารือเสาะ ป่าเยื่อและป่าบาเจาะ ป่าบูเกะตาเว แปลงที่ 1 และแปลงที่ 2 ป่าอูเตแค ป่า
บองอ ป่าเขาสำนัก ป่าโคกไม้เรือ ป่าโคกจะโก ป่าเขาดันหยง ป่าลูโ๊ะลาเซาะ ป่าบุงอ ป่าฝั่งขวาแม่น้ำสายบุรี
และป่าเทือกเขารือซอ เนื้อที่รวม 695,646.75 ไร่ ซึ่งเป็นทุนทรัพยากรและแหล่งต้นทุนที่สำคัญของจังหวัด
นราธิวาส จังหวัดนราธิวาสมีแม่น้ำที่เป็นแหล่งน้ำดิบตามธรรมชาติที่สำคัญ จำนวน 3 สาย ได้แก่ แม่น้ำบาง
นรา แม่น้ำสายบุรี และแม่น้ำสุโหงโก-ลก นอกจากนี้ยังมีแม่น้ำสายสั้น และลำคลองสาขา ที่เป็นเส้นทาง
กระจายน้ำไปยังพื้นที่ต่าง ๆ ในจังหวัด ได้แก่ แม่น้ำเกาะสะทอน แม่น้ำตากใบ คลองตันหยงมัส คลองบาเจาะ
คลองมือโปีะ คลองจาวะบาลอ คลองไอร์ดาฮง คลองปูเจาะยามู คลองมูโน๊ะ และคลองปูยู เป็นต้น จังหวัด
นราธิวาสมีพื้นที่ติดแนวชายฝั่งทะเล 2 อำเภอ 6 ตำบล คือ อำเภอเมืองนราธิวาส ได้แก่ ตำบลบางนาค ตำบล
โคกเคียน ตำบลกะลุวอเหนือ และอำเภอดากใบ ได้แก่ ตำบลไพรวัน ตำบลเจ๊ะเห ตำบลศาลาใหม่ อีกทั้งยังมี
พื้นที่ป่าชายเลนเป็นแหล่งฟอกอากาศและอนุบาลสัตว์น้ำของจังหวัด ในอำเภอบาเจาะ อำเภอเมืองนราธิวาส
และอำเภอดากใบ เนื้อที่รวม 4,312 ไร่ จังหวัดนราธิวาส มีสถานที่กำจัดมูลฝอย 23 แห่ง มูลฝอยติดขัดจัดส่ง
ให้เอกชนและองค์กรปกครองส่วนท้องถิ่น (เทศบาลนครยะลา) เป็นผู้ดำเนินการกากอุตสาหกรรมที่เป็น
อันตราย โรงงาน/สถานประกอบการ ดำเนินการจ้างบริษัทที่ได้รับใบอนุญาตในการนำกากอุตสาหกรรมไป
กำจัดอย่างถูกหลักวิชาการ

ดังนั้นจึงต้องดำเนินการจัดทำห่วงโซ่คุณค่า (Value Chain) ที่สอดคล้องกับแผนพัฒนาจังหวัด นราธิวาส เรื่อง “พื้นที่สีเขียวของจังหวัดนราธิวาส” และคัดเลือกปัจจัยสู่ความสำเร็จ (Critical Success Factor) พร้อมจัดทำผังสถิติทางการ เรื่อง “พื้นที่สีเขียวของจังหวัดนราธิวาส” ที่ประกอบด้วยรายการข้อมูล สถิติทางการที่สามารถนำไปใช้ในการติดตามและประเมินผลในเรื่องดังกล่าวได้ ซึ่งมีรายละเอียดดังนี้

3.6.1 ห่วงโซ่คุณค่า (Value Chain) ที่สอดคล้องกับแผนพัฒนาจังหวัด

แนวทางการจัดทำห่วงโซ่คุณค่า “ประเด็นการพัฒนา 6 การบริหารจัดการทรัพยากรธรรมชาติ และสิ่งแวดล้อม อย่างเป็นระบบเพื่อเป็นฐานการพัฒนาอย่างยั่งยืน” โดยแบ่งออกเป็น 3 ห่วงโซ่คุณค่าตาม ประเด็นของตัวชี้วัด ได้แก่ ห่วงโซ่คุณค่าประเด็นพื้นที่สีเขียว (ตัวชี้วัด 1 อัตราการเปลี่ยนแปลงของพื้นที่ป่าไม้ ในจังหวัด) ห่วงโซ่คุณค่าการจัดการขยะมูลฝอย มูลฝอยติดเชื้อของเสียอันตรายสารเคมีในภาคการเกษตรและการอุตสาหกรรมมีประสิทธิภาพมากขึ้น (ตัวชี้วัด 2 สัดส่วนปริมาณขยะที่กำจัดถูกต้องต่อปริมาณขยะที่เกิดขึ้น) และห่วงโซ่คุณค่าการรับมือกับภัยพิบัติด้านน้ำเพิ่มขึ้น (ตัวชี้วัด 3 ร้อยละของประชากรที่ประสบอุทกภัย)

ห่วงโซ่คุณค่าประเด็นพื้นที่สีเขียวของจังหวัดนราธิวาส

เริ่มจากการศึกษาห่วงโซ่คุณค่าของประเทศไทย 140 เป้าหมายแผนแม่บทย่อย ภายใต้ แผนแม่บทภายใต้ยุทธศาสตร์ชาติ (23 ด้าน) ประเด็น 18 การเติบโตอย่างยั่งยืน แผนแม่บทย่อย 18.1 การ สร้างการเติบโตอย่างยั่งยืนบนสังคมเศรษฐกิจสีเขียว เป้าหมาย 180102 พื้นที่สีเขียวทุกประเภทเพิ่มขึ้น รวมทั้งศึกษาห่วงโซ่คุณค่ามาตรฐาน (Generic Value Chain) ประเด็นการอนุรักษ์และพัฒนาทรัพยากร ธรรมชาติ (ดิน ป่าไม้ ชายฝั่ง ทะเล) จากนั้นดำเนินการจัดทำห่วงโซ่คุณค่า (Value Chain) ที่สอดคล้องกับ แผนพัฒนาจังหวัดนราธิวาส “พื้นที่สีเขียวของจังหวัดนราธิวาส” ได้ดังภาพ 21

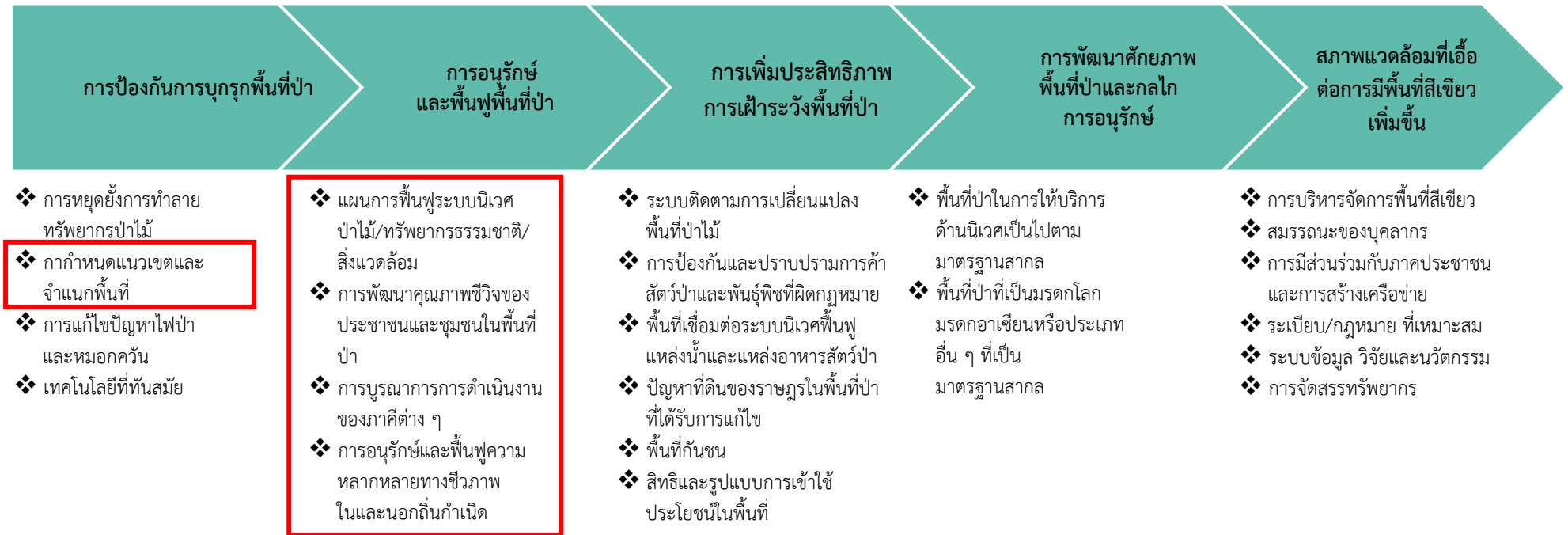
ห่วงโซ่คุณค่าประเด็นการจัดการขยะมูลฝอย

เริ่มจากการศึกษาห่วงโซ่คุณค่าของประเทศไทย 140 เป้าหมายแผนแม่บทย่อย ภายใต้ แผนแม่บทภายใต้ยุทธศาสตร์ชาติ (23 ด้าน) ประเด็น 18 การเติบโตอย่างยั่งยืน แผนแม่บทย่อย 18.4 การ จัดการมลพิษที่มีผลกระทบต่อสิ่งแวดล้อม และสารเคมีในภาคเกษตรทั้งระบบให้เป็นไปตามมาตรฐานสากล เป้าหมาย 180403 การจัดการขยะมูลฝอย มูลฝอยติดเชื้อของเสียอันตรายสารเคมีในภาคการเกษตรและการ อุตสาหกรรมมีประสิทธิภาพมากขึ้น รวมทั้งศึกษาห่วงโซ่คุณค่ามาตรฐาน (Generic Value Chain) ประเด็นการ การบริหารจัดการที่เหมาะสมกับประเภทและชนิดขยะ และกฎหมาย นโยบายและระเบียบที่เกี่ยวข้อง จากนั้น ดำเนินการจัดทำห่วงโซ่คุณค่า (Value Chain) ที่สอดคล้องกับแผนพัฒนาจังหวัดนราธิวาส “การจัดการขยะ มูลฝอย” ได้ดังภาพ 22

ห่วงโซ่คุณค่าประเด็นการรับมือกับภัยพิบัติด้านน้ำเพิ่มขึ้น

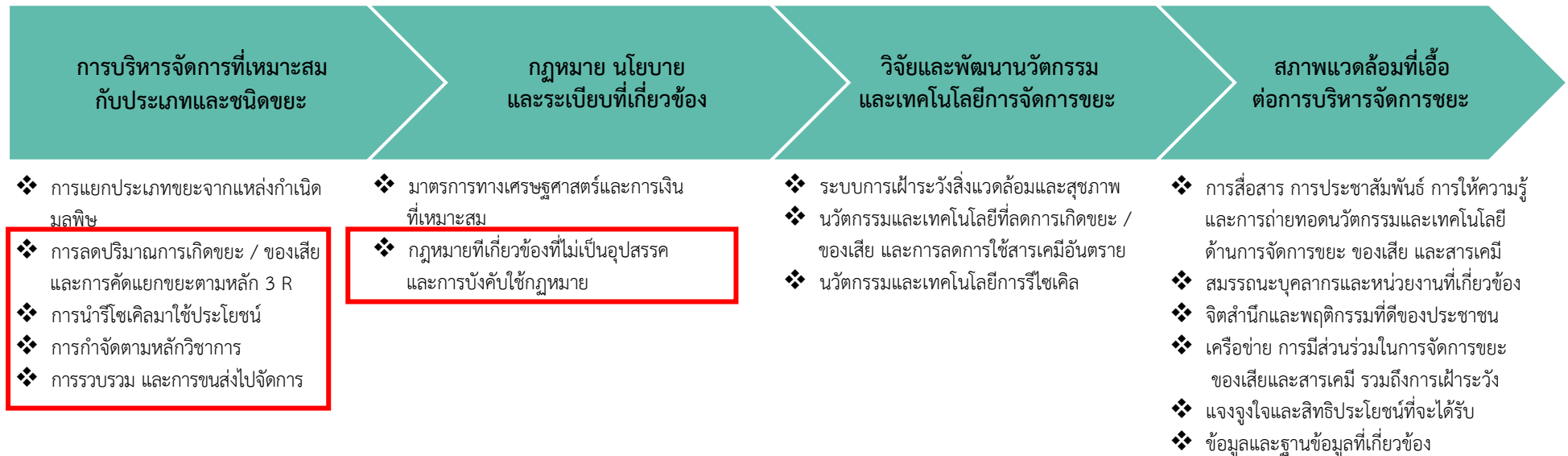
เริ่มจากการศึกษาห่วงโซ่คุณค่าของประเทศไทย 140 เป้าหมายแผนแม่บทย่อย ภายใต้ แผนแม่บทภายใต้ยุทธศาสตร์ชาติ (23 ด้าน) ประเด็น 19 การบริหารจัดการน้ำทั้งระบบ แผนแม่บทย่อย 19.1 การพัฒนาการจัดการน้ำเชิงลุ่มน้ำทั้งระบบเพื่อเพิ่มความมั่นคงด้านน้ำของประเทศ 190102 การรับมือกับ ภัยพิบัติภัยด้านน้ำเพิ่มขึ้น รวมทั้งศึกษาห่วงโซ่คุณค่ามาตรฐาน (Generic Value Chain) ประเด็นการเตรียม ความพร้อม และการเผชิญสถานการณ์ภัยด้านน้ำ จากนั้นดำเนินการจัดทำห่วงโซ่คุณค่า (Value Chain) ที่ สอดคล้องกับแผนพัฒนาจังหวัดนราธิวาส “ประชากรที่ประสบอุทกภัย” ได้ดังภาพ 23

ห่วงโซ่คุณค่า (Value Chain) “พื้นที่สีเขียวของจังหวัดนราธิวาส”



ภาพ 21 ห่วงโซ่คุณค่า (Value Chain) “พื้นที่สีเขียวของจังหวัดนราธิวาส”

ห่วงโซ่คุณค่า (Value Chain) “การจัดการขยะมูลฝอย”



ภาพ 22 ห่วงโซ่คุณค่า (Value Chain) “การจัดการขยะมูลฝอย”

3.6.2 ผังสถิติทางการ

การจัดทำผังสถิติทางการประเด็นการพัฒนาที่ 6 “การบริหารจัดการทรัพยากรธรรมชาติและสิ่งแวดล้อม อย่างเป็นระบบเพื่อเป็นฐานการพัฒนาอย่างยั่งยืน”

หลังจากที่ได้มีการศึกษาแนวทางการพัฒนาจังหวัด (ประเด็นการพัฒนาที่ 6) ที่สอดคล้องกับห่วงโซ่มูลค่า (Value Chain) ที่สอดคล้องกับแผนพัฒนาจังหวัดนครราชสีมาแล้ว จะต้องมีการคัดเลือกปัจจัยสู่ความสำเร็จ (Critical Success Factor) ที่มีความสำคัญในการบริหารงานในจังหวัด จากนั้นจัดทำผังสถิติทางการ ซึ่งแบ่งเป็น 3 ประเด็น ได้แก่ ผังสถิติทางการ “พื้นที่สีเขียว” ผังสถิติทางการ “การจัดการขยะมูลฝอย” และผังสถิติทางการ “การรับมือกับภัยพิบัติด้านน้ำเพิ่มขึ้น” โดยศึกษา วิเคราะห์ความสอดคล้องของตัวชี้วัดภายใต้แผนระดับ 3 เช่น แผนปฏิบัติราชการกรมป่าไม้ แผนยุทธศาสตร์กระทรวงทรัพยากรธรรมชาติและสิ่งแวดล้อม แผนยุทธศาสตร์กรมป้องกันและบรรเทาสาธารณภัย ยุทธศาสตร์กรมป่าไม้ พ.ศ. 2560 – 2579 และ GVC การอนุรักษ์และพัฒนาทรัพยากรธรรมชาติ (ดิน ป่าไม้ ชายฝั่ง ทะเล) เป็นต้น จึงสามารถสรุปผังสถิติทางการ “พื้นที่สีเขียวของจังหวัดนครราชสีมา” ตาราง 16 ผังสถิติทางการ “การจัดการขยะมูลฝอย” ตาราง 17 และผังสถิติทางการ “การรับมือกับภัยพิบัติด้านน้ำเพิ่มขึ้น” ตาราง 18

ตาราง 16 ผังสถิติทางการ “พื้นที่สีเขียวของจังหวัดนราธิวาส”

ห่วงโซ่คุณค่า (VC)	ปัจจัยแห่งความสำเร็จ (CSF)	ตัวชี้วัด	บัญชีสถิติทางการ	การจัด จำแนก	ระดับการ นำเสนอ ผล	สถานะ ข้อมูล	หน่วยงาน	การจัดส่งข้อมูล ให้ส่วนราชการ ส่วนกลาง	หมายเหตุ
การป้องกันการ บุกรุกพื้นที่ป่า	การกำหนดแนวเขตและ จำแนกพื้นที่	มีแนวเขตป่าสงวนแห่งชาติ และเครื่องหมายแสดงแนวเขต มีหลักเขตพื้นที่ มีแผนที่แสดง แนวเขตป่าสงวนแห่งชาติ มีการตรวจสอบเอกสารสิทธิ์	ระยะแนวเขตพื้นที่ป่าไม้ที่ ได้รับการสำรวจรังวัด เพื่อ กำหนดเป็นป่าสงวนแห่งชาติ				กรมป่าไม้		
การป้องกันการ บุกรุกพื้นที่ป่า	การกำหนดแนวเขตและ จำแนกพื้นที่	มีแนวเขตป่าสงวนแห่งชาติ และเครื่องหมายแสดงแนวเขต มีหลักเขตพื้นที่ มีแผนที่แสดง แนวเขตป่าสงวนแห่งชาติ มี การตรวจสอบเอกสารสิทธิ์	ระยะแนวเขตป่าสงวนแห่งชาติ				กรมป่าไม้		
การป้องกันการ บุกรุกพื้นที่ป่า	การกำหนดแนวเขตและ จำแนกพื้นที่	มีแนวเขตป่าสงวนแห่งชาติ และเครื่องหมายแสดงแนวเขต มีหลักเขตพื้นที่ มีแผนที่แสดง แนวเขตป่าสงวนแห่งชาติ มี การตรวจสอบเอกสารสิทธิ์	ระยะแนวเขตป่าสงวนแห่งชาติ ที่ได้รับการจัดทำเครื่องหมาย ในภูมิประเทศจริง				กรมป่าไม้		

ตาราง 16 ผังสถิติทางการ “พื้นที่สีเขียวของจังหวัดนราธิวาส” (ต่อ)

ห่วงโซ่คุณค่า (VC)	ปัจจัยแห่งความสำเร็จ (CSF)	ตัวชี้วัด	บัญชีสถิติทางการ	การจัด จำแนก	ระดับการ นำเสนอ ผล	สถานะ ข้อมูล	หน่วยงาน	การจัดส่งข้อมูล ให้ส่วนราชการ ส่วนกลาง	หมายเหตุ
การป้องกันการ บุกรุกพื้นที่ป่า	การกำหนดแนวเขตและ จำแนกพื้นที่	มีแนวเขตป่าสงวนแห่งชาติ และเครื่องหมายแสดงแนวเขต มีหลักเขตพื้นที่ มีแผนที่แสดง แนวเขตป่าสงวนแห่งชาติ มี การตรวจสอบเอกสารสิทธิ์	จำนวนระวางแผนที่มาตรา ส่วน 1:4,000 ที่ได้รับการ จัดทำตามมาตรฐานของกรม ป่าไม้แล้วเสร็จครบถ้วน				กรมป่าไม้		
การป้องกันการ บุกรุกพื้นที่ป่า	การกำหนดแนวเขตและ จำแนกพื้นที่	มีแนวเขตป่าสงวนแห่งชาติ และเครื่องหมายแสดงแนวเขต มีหลักเขตพื้นที่ มีแผนที่แสดง แนวเขตป่าสงวนแห่งชาติ มี การตรวจสอบเอกสารสิทธิ์	จำนวนป่าสงวนแห่งชาติที่ ได้รับการจัดทำฐานข้อมูลใน ระบบสารสนเทศภูมิศาสตร์				กรมป่าไม้		
การป้องกันการ บุกรุกพื้นที่ป่า	การกำหนดแนวเขตและ จำแนกพื้นที่	พื้นที่ป่าสงวนที่มีสภาพป่า	พื้นที่ป่าสงวนที่มีสภาพป่า				กรมป่าไม้		
การป้องกันการ บุกรุกพื้นที่ป่า	การกำหนดแนวเขตและ จำแนกพื้นที่	พื้นที่ป่าสงวนตามประกาศ	พื้นที่ป่าสงวนตามประกาศ				กรมป่าไม้		
การป้องกันการ บุกรุกพื้นที่ป่า	การกำหนดแนวเขตและ จำแนกพื้นที่	จำนวนและพื้นที่อนุรักษ์ จำแนกตามประเภท	จำนวนและพื้นที่อนุรักษ์ จำแนกตามประเภท				กรมอุทยาน แห่งชาติ สัตว์ป่า และพันธุ์พืช		
การป้องกันการ บุกรุกพื้นที่ป่า	การกำหนดแนวเขตและ จำแนกพื้นที่	อัตราการเปลี่ยนแปลงของ พื้นที่ป่าไม้ในจังหวัดเพิ่มขึ้น	พื้นที่ป่าไม้				กรมป่าไม้		
การป้องกันการ บุกรุกพื้นที่ป่า	การกำหนดแนวเขตและ จำแนกพื้นที่	พื้นที่ป่าชายเลน	พื้นที่ป่าชายเลน				กรมป่าไม้		
การป้องกันการ บุกรุกพื้นที่ป่า	การกำหนดแนวเขตและ จำแนกพื้นที่	พื้นที่ป่าต้นน้ำบนพื้นที่สูงชัน	พื้นที่ป่าต้นน้ำบนพื้นที่สูงชัน				กรมป่าไม้		

ตาราง 16 ผังสถิติทางการ “พื้นที่สีเขียวของจังหวัดนราธิวาส” (ต่อ)

ตาราง 16 ผังสถิติทางการ “พื้นที่สีเขียวของจังหวัดนราธิวาส” (ต่อ)

ห่วงโซ่คุณค่า (VC)	ปัจจัยแห่งความสำเร็จ (CSF)	ตัวชี้วัด	บัญชีสถิติทางการ	การจัดจำแนก	ระดับการนำเสนอผล	สถานะข้อมูล	หน่วยงาน	การจัดส่งข้อมูลให้ส่วนราชการส่วนกลาง	หมายเหตุ
การอนุรักษ์และฟื้นฟูพื้นที่ป่า	การพัฒนาคุณภาพชีวิตของประชาชนและชุมชนในพื้นที่ป่า	พื้นที่ที่ได้รับการส่งเสริมการบริหารจัดการป่าชุมชนโดยการมีส่วนร่วมของราษฎรในชุมชน	จำนวนกิจกรรมส่งเสริมการจัดการป่าชุมชน				กรมป่าไม้		
การอนุรักษ์และฟื้นฟูพื้นที่ป่า	การพัฒนาคุณภาพชีวิตของประชาชนและชุมชนในพื้นที่ป่า	พื้นที่ที่ได้รับการส่งเสริมการบริหารจัดการป่าชุมชนโดยการมีส่วนร่วมของราษฎรในชุมชน	จำนวนชุมชนที่ราษฎรได้รับการส่งเสริมให้มีส่วนร่วมจัดการป่าชุมชน				กรมป่าไม้		
การอนุรักษ์และฟื้นฟูพื้นที่ป่า	การพัฒนาคุณภาพชีวิตของประชาชนและชุมชนในพื้นที่ป่า	พื้นที่ที่ได้รับการส่งเสริมการบริหารจัดการป่าชุมชนโดยการมีส่วนร่วมของราษฎรในชุมชน	จำนวนพื้นที่ที่ได้รับการพัฒนาในรูปแบบป่าพื้นบ้านอาหารชุมชน				กรมป่าไม้		
การอนุรักษ์และฟื้นฟูพื้นที่ป่า	การพัฒนาคุณภาพชีวิตของประชาชนและชุมชนในพื้นที่ป่า	พื้นที่ที่ได้รับการส่งเสริมการบริหารจัดการป่าชุมชนโดยการมีส่วนร่วมของราษฎรในชุมชน	พื้นที่ป่าชุมชนเพื่อก้าวสู่วิสาหกิจชุมชน				กรมป่าไม้		
การอนุรักษ์และฟื้นฟูพื้นที่ป่า	การพัฒนาคุณภาพชีวิตของประชาชนและชุมชนในพื้นที่ป่า	พื้นที่ที่ได้รับการส่งเสริมการบริหารจัดการป่าชุมชนโดยการมีส่วนร่วมของราษฎรในชุมชน	พื้นที่วนศาสตร์ชุมชน				กรมป่าไม้		
การอนุรักษ์และฟื้นฟูพื้นที่ป่า	การพัฒนาคุณภาพชีวิตของประชาชนและชุมชนในพื้นที่ป่า	พื้นที่ที่ได้รับการส่งเสริมการบริหารจัดการป่าชุมชนโดยการมีส่วนร่วมของราษฎรในชุมชน	จำนวนราษฎรที่อยู่ในพื้นที่ป่าสงวนแห่งชาติได้รับการจัดทำระบบวนเกษตรในครัวเรือนชุมชน				กรมป่าไม้		

ตาราง 16 ผังสถิติทางการ “พื้นที่สีเขียวของจังหวัดนราธิวาส” (ต่อ)

ห่วงโซ่คุณค่า (VC)	ปัจจัยแห่งความสำเร็จ (CSF)	ตัวชี้วัด	บัญชีสถิติทางการ	การจัด จำแนก	ระดับการ นำเสนอ ผล	สถานะ ข้อมูล	หน่วยงาน	การจัดส่งข้อมูล ให้ส่วนราชการ ส่วนกลาง	หมายเหตุ
การอนุรักษ์และ ฟื้นฟูพื้นที่ป่า	การพัฒนาคุณภาพชีวิต ของประชาชนและชุมชน ในพื้นที่ป่า	พื้นที่ที่ได้รับการส่งเสริมการ บริหารจัดการป่าชุมชนโดย การมีส่วนร่วมของราษฎรใน ชุมชน	จำนวนเจ้าหน้าที่รัฐที่ได้รับการ ส่งเสริมความรู้ความเข้าใจตาม พ.ร.บ. ป่าชุมชน พ.ศ. 2562				กรมป่าไม้		
การอนุรักษ์และ ฟื้นฟูพื้นที่ป่า	การพัฒนาคุณภาพชีวิต ของประชาชนและชุมชน ในพื้นที่ป่า	พื้นที่ป่าสงวนแห่งชาติที่ ราษฎรถือครองได้รับการ ปรับเปลี่ยนจากปลูกพืชเกษตร เชิงเดี่ยวมาเป็นปลูกป่า ผสมผสาน	พื้นที่ป่าสงวนแห่งชาติที่ราษฎร ถือครองได้รับการปรับเปลี่ยน จากปลูกพืชเกษตรเชิงเดี่ยวมา เป็นปลูกป่าผสมผสาน				กรมป่าไม้		
การอนุรักษ์และ ฟื้นฟูพื้นที่ป่า	การพัฒนาคุณภาพชีวิต ของประชาชนและชุมชน ในพื้นที่ป่า	พื้นที่ที่ได้รับการส่งเสริมการ บริหารจัดการป่าชุมชนโดย การมีส่วนร่วมของราษฎรใน ชุมชน	จำนวนชุมชนที่ได้รับการ ส่งเสริมความรู้ความเข้าใจตาม พ.ร.บ. ป่าชุมชน พ.ศ. 2562				กรมป่าไม้		
การอนุรักษ์และ ฟื้นฟูพื้นที่ป่า	การพัฒนาคุณภาพชีวิต ของประชาชนและชุมชน ในพื้นที่ป่า	พื้นที่ที่ได้รับการส่งเสริมการ บริหารจัดการป่าชุมชนโดย การมีส่วนร่วมของราษฎรใน ชุมชน	พื้นที่ป่าชุมชนที่ได้รับการ ส่งเสริมการเพิ่มพื้นที่สีเขียว				กรมป่าไม้		
การอนุรักษ์และ ฟื้นฟูพื้นที่ป่า	การพัฒนาคุณภาพชีวิต ของประชาชนและชุมชน ในพื้นที่ป่า	พื้นที่ที่ได้รับการส่งเสริมการ บริหารจัดการป่าชุมชนโดย การมีส่วนร่วมของราษฎรใน ชุมชน	พื้นที่ป่าชุมชนที่ได้รับการ ส่งเสริมการการกักเก็บ คาร์บอน				กรมป่าไม้		
การอนุรักษ์และ ฟื้นฟูพื้นที่ป่า	การพัฒนาคุณภาพชีวิต ของประชาชนและชุมชน ในพื้นที่ป่า	พื้นที่ที่ได้รับการส่งเสริมการ บริหารจัดการป่าชุมชนโดย	พื้นที่ปลูกสมุนไพรในป่าชุมชน				กรมป่าไม้		

ตาราง 16 ผังสถิติทางการ “พื้นที่สีเขียวของจังหวัดนราธิวาส” (ต่อ)

ห่วงโซ่คุณค่า (VC)	ปัจจัยแห่งความสำเร็จ (CSF)	ตัวชี้วัด	บัญชีสถิติทางการ	การจัด จำแนก	ระดับการ นำเสนอ ผล	สถานะ ข้อมูล	หน่วยงาน	การจัดส่งข้อมูล ให้ส่วนราชการ ส่วนกลาง	หมายเหตุ
		การมีส่วนร่วมของราษฎรใน ชุมชน							
การอนุรักษ์และ ฟื้นฟูพื้นที่ป่า	การพัฒนาคุณภาพชีวิต ของประชาชนและชุมชน ในพื้นที่ป่า	พื้นที่ได้รับการส่งเสริมการ บริหารจัดการป่าชุมชนโดย การมีส่วนร่วมของราษฎรใน ชุมชน	ความยาวเส้นทางศึกษา ธรรมชาติในป่าชุมชน				กรมป่าไม้		
การอนุรักษ์และ ฟื้นฟูพื้นที่ป่า	การพัฒนาคุณภาพชีวิต ของประชาชนและชุมชน ในพื้นที่ป่า	ปริมาณและมูลค่าผลิตภัณฑ์ สำคัญที่ได้จากป่าไม้	ปริมาณและมูลค่าผลิตภัณฑ์ สำคัญที่ได้จากป่าไม้				กรมป่าไม้		
การอนุรักษ์และ ฟื้นฟูพื้นที่ป่า	การพัฒนาคุณภาพชีวิต ของประชาชนและชุมชน ในพื้นที่ป่า	ปริมาณไม้ที่ผลิตได้ จำแนก ตามประเภท	ปริมาณไม้ที่ผลิตได้ จำแนก ตามประเภท				กรมป่าไม้		
การอนุรักษ์และ ฟื้นฟูพื้นที่ป่า	การพัฒนาคุณภาพชีวิต ของประชาชนและชุมชน ในพื้นที่ป่า	ปริมาณไม้ นำเข้าและส่งออก จำแนกตามประเภท	ปริมาณไม้ นำเข้าและส่งออก จำแนกตามประเภท				กรมป่าไม้		
การอนุรักษ์และ ฟื้นฟูพื้นที่ป่า	การพัฒนาคุณภาพชีวิต ของประชาชนและชุมชน ในพื้นที่ป่า	ร้อยละของผู้ประสพภัยที่ได้รับ ความช่วยเหลืออย่างรวดเร็ว ตามมาตรฐาน	จำนวนครั้งที่เกิดอุทกภัยและ ดินโคลนถล่ม				กรมป้องกันและ บรรเทาสาธารณ ภัย		
การอนุรักษ์และ ฟื้นฟูพื้นที่ป่า	การพัฒนาคุณภาพชีวิต ของประชาชนและชุมชน ในพื้นที่ป่า	ร้อยละของผู้ประสพภัยที่ได้รับ ความช่วยเหลืออย่างรวดเร็ว ตามมาตรฐาน	พื้นที่ประสบอุทกภัยและดิน โคลนถล่ม				กรมป้องกันและ บรรเทาสาธารณ ภัย		
การอนุรักษ์และ ฟื้นฟูพื้นที่ป่า	การพัฒนาคุณภาพชีวิต ของประชาชนและชุมชน ในพื้นที่ป่า	ร้อยละของผู้ประสพภัยที่ได้รับ ความช่วยเหลืออย่างรวดเร็ว ตามมาตรฐาน	จำนวนผู้เสียชีวิตจากอุทกภัย และดินโคลนถล่ม				กรมป้องกันและ บรรเทาสาธารณ ภัย		

ตาราง 16 ผังสถิติทางการ “พื้นที่สีเขียวของจังหวัดนราธิวาส” (ต่อ)

ห่วงโซ่คุณค่า (VC)	ปัจจัยแห่งความสำเร็จ (CSF)	ตัวชี้วัด	บัญชีสถิติทางการ	การจัดจำแนก	ระดับการนำเสนอผล	สถานะข้อมูล	หน่วยงาน	การจัดส่งข้อมูลให้ส่วนราชการส่วนกลาง	หมายเหตุ
การอนุรักษ์และฟื้นฟูพื้นที่ป่า	การพัฒนาคุณภาพชีวิตของประชาชนและชุมชนในพื้นที่ป่า	ร้อยละของผู้ประสบภัยที่ได้รับความช่วยเหลืออย่างรวดเร็วตามมาตรฐาน	มูลค่าความเสียหายจากอุทกภัยและดินโคลนถล่ม				กรมป้องกันและบรรเทาสาธารณภัย		
การอนุรักษ์และฟื้นฟูพื้นที่ป่า	การพัฒนาคุณภาพชีวิตของประชาชนและชุมชนในพื้นที่ป่า	ร้อยละของผู้ประสบภัยที่ได้รับความช่วยเหลืออย่างรวดเร็วตามมาตรฐาน	จำนวนครั้งที่เกิดภัยจากช้างป่า				กรมป้องกันและบรรเทาสาธารณภัย		
การอนุรักษ์และฟื้นฟูพื้นที่ป่า	การพัฒนาคุณภาพชีวิตของประชาชนและชุมชนในพื้นที่ป่า	ร้อยละของผู้ประสบภัยที่ได้รับความช่วยเหลืออย่างรวดเร็วตามมาตรฐาน	จำนวนผู้เสียชีวิตจากภัยจากช้างป่า				กรมป้องกันและบรรเทาสาธารณภัย		
การอนุรักษ์และฟื้นฟูพื้นที่ป่า	การพัฒนาคุณภาพชีวิตของประชาชนและชุมชนในพื้นที่ป่า	ร้อยละของผู้ประสบภัยที่ได้รับความช่วยเหลืออย่างรวดเร็วตามมาตรฐาน	มูลค่าความเสียหายจากภัยจากช้างป่า				กรมป้องกันและบรรเทาสาธารณภัย		
การอนุรักษ์และฟื้นฟูพื้นที่ป่า	การพัฒนาคุณภาพชีวิตของประชาชนและชุมชนในพื้นที่ป่า	ร้อยละของผู้ประสบภัยที่ได้รับความช่วยเหลืออย่างรวดเร็วตามมาตรฐาน	จำนวนผู้ได้รับความเดือดร้อนจากภัยจากช้างป่า				กรมป้องกันและบรรเทาสาธารณภัย		
การอนุรักษ์และฟื้นฟูพื้นที่ป่า	การบูรณาการการดำเนินงานของภาคีต่าง ๆ	พื้นที่ป่าไม้ที่มีรูปแบบการจัดการอย่างมีส่วนร่วมมีมากขึ้น	พื้นที่ป่าไม้ที่มีรูปแบบการจัดการอย่างมีส่วนร่วมมีมากขึ้น				สำนักงานป่าจังหวัดนราธิวาส		
การอนุรักษ์และฟื้นฟูพื้นที่ป่า	การบูรณาการการดำเนินงานของภาคีต่าง ๆ	พื้นที่ต้นแบบการจัดการป่าและความหลากหลายทางชีวภาพ	พื้นที่ต้นแบบการจัดการป่าและความหลากหลายทางชีวภาพ				สำนักงานป่าจังหวัดนราธิวาส		
การอนุรักษ์และฟื้นฟูพื้นที่ป่า	การอนุรักษ์และฟื้นฟูความหลากหลายทาง	จำนวนฐานข้อมูลความหลากหลายทางชีวภาพในพื้นที่ป่าไม้	จำนวนฐานข้อมูลความหลากหลายทางชีวภาพ				กรมป่าไม้		

ตาราง 16 ผังสถิติทางการ “พื้นที่สีเขียวของจังหวัดนราธิวาส” (ต่อ)

ห่วงโซ่คุณค่า (VC)	ปัจจัยแห่งความสำเร็จ (CSF)	ตัวชี้วัด	บัญชีสถิติทางการ	การจัด จำแนก	ระดับการ นำเสนอ ผล	สถานะ ข้อมูล	หน่วยงาน	การจัดส่งข้อมูล ให้ส่วนราชการ ส่วนกลาง	หมายเหตุ
	ชีวภาพในและนอกถิ่น กำเนิด								
การอนุรักษ์และ ฟื้นฟูพื้นที่ป่า	การอนุรักษ์และฟื้นฟู ความหลากหลายทาง ชีวภาพในและนอกถิ่น กำเนิด	จำนวนชนิดการเพาะพันธุ์และ ปล่อยสัตว์ป่าคืนสู่ธรรมชาติ	จำนวนชนิดการเพาะพันธุ์และ ปล่อยสัตว์ป่าคืนสู่ธรรมชาติ				กรมอุทยาน แห่งชาติ สัตว์ป่า และพันธุ์พืช		
การอนุรักษ์และ ฟื้นฟูพื้นที่ป่า	การอนุรักษ์และฟื้นฟู ความหลากหลายทาง ชีวภาพในและนอกถิ่น กำเนิด	จำนวนการเพาะพันธุ์และ ปล่อยสัตว์ป่าคืนสู่ธรรมชาติ	จำนวนการเพาะพันธุ์และ ปล่อยสัตว์ป่าคืนสู่ธรรมชาติ				กรมอุทยาน แห่งชาติ สัตว์ป่า และพันธุ์พืช		
การอนุรักษ์และ ฟื้นฟูพื้นที่ป่า	การอนุรักษ์และฟื้นฟู ความหลากหลายทาง ชีวภาพในและนอกถิ่น กำเนิด	จำนวนชนิดพันธุ์สัตว์ป่าหา ยากที่มีการขยายพันธุ์	จำนวนชนิดพันธุ์สัตว์ป่าหา ยากที่มีการขยายพันธุ์				องค์การสวนสัตว์		
การอนุรักษ์และ ฟื้นฟูพื้นที่ป่า	การอนุรักษ์และฟื้นฟู ความหลากหลายทาง ชีวภาพในและนอกถิ่น กำเนิด	จำนวนข้อมูลที่เกี่ยวข้องกับ ทรัพยากรพันธุกรรมที่ ทรงคุณค่าในการใช้ประโยชน์	จำนวนข้อมูลที่เกี่ยวข้องกับ ทรัพยากรพันธุกรรม (ชนิดพืช) ที่ทรงคุณค่าในการใช้ ประโยชน์				สำนักงานพัฒนา เศรษฐกิจจาก ฐานชีวภาพ		
การอนุรักษ์และ ฟื้นฟูพื้นที่ป่า	การอนุรักษ์และฟื้นฟู ความหลากหลายทาง ชีวภาพในและนอกถิ่น กำเนิด	จำนวนข้อมูลที่เกี่ยวข้องกับ ทรัพยากรพันธุกรรมที่ ทรงคุณค่าในการใช้ประโยชน์	จำนวนข้อมูลที่เกี่ยวข้องกับ ทรัพยากรพันธุกรรม (ชนิด สัตว์) ที่ทรงคุณค่าในการใช้ ประโยชน์				สำนักงานพัฒนา เศรษฐกิจจาก ฐานชีวภาพ		

ตาราง 16 ผังสถิติทางการ “พื้นที่สีเขียวของจังหวัดนราธิวาส” (ต่อ)

ห่วงโซ่คุณค่า (VC)	ปัจจัยแห่งความสำเร็จ (CSF)	ตัวชี้วัด	บัญชีสถิติทางการ	การจัด จำแนก	ระดับการ นำเสนอ ผล	สถานะ ข้อมูล	หน่วยงาน	การจัดส่งข้อมูล ให้ส่วนราชการ ส่วนกลาง	หมายเหตุ
การอนุรักษ์และ ฟื้นฟูพื้นที่ป่า	การอนุรักษ์และฟื้นฟู ความหลากหลายทาง ชีวภาพในและนอกถิ่น กำเนิด	จำนวนประเภทพัฒนารูจิก จากฐานชีวภาพ	จำนวนประเภทพัฒนารูจิก จากฐานชีวภาพ				สำนักงานพัฒนา เศรษฐกิจจาก ฐานชีวภาพ		
การอนุรักษ์และ ฟื้นฟูพื้นที่ป่า	การอนุรักษ์และฟื้นฟู ความหลากหลายทาง ชีวภาพในและนอกถิ่น กำเนิด	จำนวนช่องทางเพิ่มพื้นที่ จำหน่ายผลิตภัณฑ์	จำนวนช่องทางจำหน่าย ผลิตภัณฑ์จากฐานชีวภาพ				สำนักงานพัฒนา เศรษฐกิจจาก ฐานชีวภาพ		

ตาราง 17 ผังสถิติทางการ “การจัดการขยะมูลฝอย”

ห่วงโซ่คุณค่า (VC)	ปัจจัยแห่งความสำเร็จ (CSF)	ตัวชี้วัด	บัญชีสถิติทางการ	การจัด จำแนก	ระดับการ นำเสนอ ผล	สถานะ ข้อมูล	หน่วยงาน	การจัดส่งข้อมูล ให้ส่วนราชการ ส่วนกลาง	หมายเหตุ
การบริหารจัดการ ที่เหมาะสม กับประเภทและ ชนิดขยะ	การลดปริมาณการเกิด ขยะ / ของเสียและการ คัดแยกขยะตามหลัก 3 R	สัดส่วนปริมาณขยะที่กำจัด ถูกต้องต่อปริมาณขยะเกิดขึ้น	สัดส่วนปริมาณขยะที่กำจัด ถูกต้องต่อปริมาณขยะเกิดขึ้น				สำนักงาน สิ่งแวดล้อมภาค		
การบริหารจัดการ ที่เหมาะสม กับประเภทและ ชนิดขยะ	การแยกประเภทขยะ จากแหล่งกำเนิด มลพิษ	ปริมาณขยะที่เกิดขึ้น	ปริมาณขยะที่เกิดขึ้น				สำนักงาน สิ่งแวดล้อมภาค		
การบริหารจัดการ ที่เหมาะสม กับประเภทและ ชนิดขยะ	การนำรีไซเคิลมาใช้ ประโยชน์	ปริมาณขยะที่ถูกนำไปใช้ ประโยชน์	ปริมาณขยะที่ถูกนำไปใช้ ประโยชน์				สำนักงาน สิ่งแวดล้อมภาค		
การบริหารจัดการ ที่เหมาะสม กับประเภทและ ชนิดขยะ	การรวบรวม และการขน ส่งไปจัดการ	ปริมาณขยะที่มีการเก็บขนไป กำจัด	ปริมาณขยะที่มีการเก็บขนไป กำจัด				สำนักงาน สิ่งแวดล้อมภาค		
การบริหารจัดการ ที่เหมาะสม กับประเภทและ ชนิดขยะ	การรวบรวม และการขน ส่งไปจัดการ	ปริมาณขยะสะสม	ปริมาณขยะสะสม				สำนักงาน สิ่งแวดล้อมภาค		
การบริหารจัดการ ที่เหมาะสม กับประเภทและ ชนิดขยะ	การกำจัดตามหลัก วิชาการ	ปริมาณขยะที่กำจัดถูกต้อง	ปริมาณขยะที่กำจัดถูกต้อง				สำนักงาน สิ่งแวดล้อมภาค		

ตาราง 17 ผังสถิติทางการ “การจัดการขยะมูลฝอย” (ต่อ)

ห่วงโซ่คุณค่า (VC)	ปัจจัยแห่งความสำเร็จ (CSF)	ตัวชี้วัด	บัญชีสถิติทางการ	การจัดจำแนก	ระดับการนำเสนอผล	สถานะข้อมูล	หน่วยงาน	การจัดส่งข้อมูลให้ส่วนราชการส่วนกลาง	หมายเหตุ
การบริหารจัดการที่เหมาะสมกับประเภทและชนิดขยะ	การกำจัดตามหลักวิชาการ	ปริมาณขยะที่กำจัดไม่ถูกต้อง	ปริมาณขยะที่กำจัดไม่ถูกต้อง				สำนักงานสิ่งแวดล้อมภาค		
การบริหารจัดการที่เหมาะสมกับประเภทและชนิดขยะ	การกำจัดตามหลักวิชาการ	ปริมาณขยะที่กำจัดไม่ถูกต้อง	จำนวนสถานที่กำจัดขยะ				สำนักงานสิ่งแวดล้อมภาค		
กฎหมาย นโยบาย และระเบียบที่เกี่ยวข้อง	กฎหมายที่เกี่ยวข้องที่ไม่เป็นอุปสรรคและการบังคับใช้กฎหมาย	จำนวนปัญหา/คดีที่เกี่ยวข้องกับปัญหาขยะ/ปัญหามลพิษ	จำนวนปัญหา/คดีที่เกี่ยวข้องกับปัญหาขยะ/ปัญหามลพิษ				กรมควบคุมมลพิษ		
การบริหารจัดการที่เหมาะสมกับประเภทและชนิดขยะ	การรวบรวม และการขนส่งไปจัดการ	ปริมาณการกำจัดขยะต่อวัน	ปริมาณการกำจัดขยะต่อวัน				สำนักงานสิ่งแวดล้อมภาค		
การบริหารจัดการที่เหมาะสมกับประเภทและชนิดขยะ	การรวบรวม และการขนส่งไปจัดการ	ปริมาณการกำจัดขยะ (เที่ยวต่อวัน)	ปริมาณการกำจัดขยะ (เที่ยวต่อวัน)				สำนักงานส่งเสริมการปกครองท้องถิ่น จังหวัดนราธิวาส		
การบริหารจัดการที่เหมาะสมกับประเภทและชนิดขยะ	การรวบรวม และการขนส่งไปจัดการ	ขยะมูลฝอยได้รับการจัดการอย่างถูกต้อง	จำนวน อปท. ที่มีการให้บริการจัดเก็บขยะมูลฝอย				สำนักงานส่งเสริมการปกครองท้องถิ่น จังหวัดนราธิวาส		

สถานการณ์สถิติทางการ

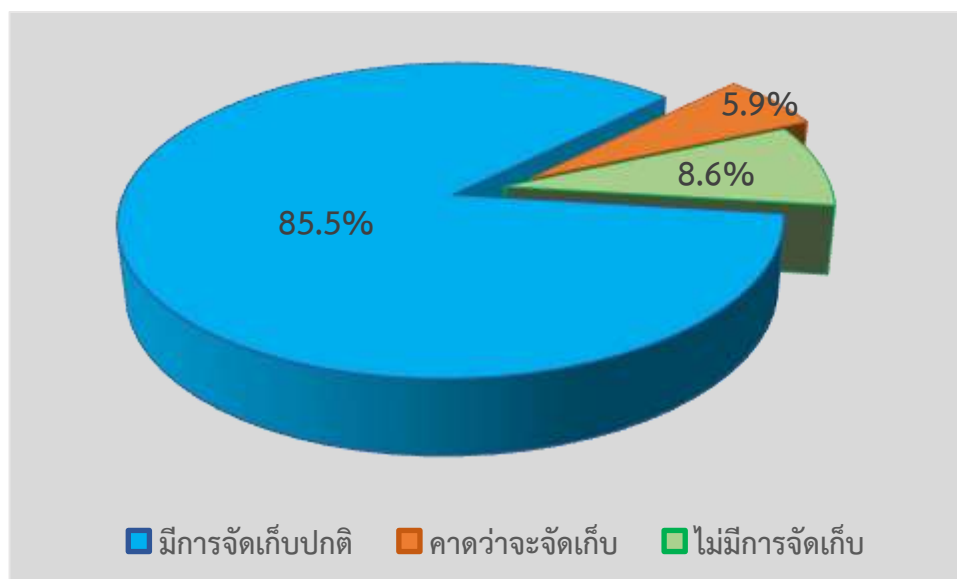
สรุปสถานการณ์สถิติทางการตามประเด็นการพัฒนาจังหวัดสตูลในปัจจุบัน

จากการตรวจสอบสถานะรายการข้อมูลตามแผนผังรายการสถิติทางการที่ได้นำเสนอในบทที่ 3 สามารถสรุปภาพรวมรายการสถิติทางการตามประเด็นการพัฒนาจังหวัด ดังนี้

แผนพัฒนาสถิติระดับจังหวัดมีรายการสถิติทางการ ทั้งหมด 325 รายการ ซึ่งแบ่งสถานะรายการข้อมูลตามแผนผังรายการสถิติทางการ ได้ดังนี้

- รายการสถิติทางการที่มีข้อมูล (เก็บข้อมูลปกติ) 278 รายการ คิดเป็นร้อยละ 85.5
- รายการสถิติทางการที่มีข้อมูลแต่ไม่สมบูรณ์ (คาดว่าจะจัดเก็บ) 19 รายการ คิดเป็นร้อยละ 5.9
- รายการสถิติทางการที่ไม่มีข้อมูล 28 รายการ คิดเป็นร้อยละ 8.6

แผนภูมิ ก สรุปภาพรวมการมี/ไม่มีข้อมูลของรายการข้อมูลสถิติทางการตามประเด็นการพัฒนา
จังหวัดนราธิวาส



ตาราง 18 สรุปภาพรวมการมี/ไม่มีข้อมูลของรายการข้อมูลสถิติทางการตามประเด็นการพัฒนาของจังหวัด 6 ประเด็น

รายการ	รวม 6 ประเด็น การพัฒนา		ประเด็นที่ 1 พัฒนาคุณภาพการผลิตและการแปรรูปภาคการเกษตรเพื่อสร้างมูลค่าเพิ่มให้กับสินค้าเกษตร		ประเด็นที่ 2 ส่งเสริมศักยภาพภาคอุตสาหกรรมการค้าการลงทุนและการค้าชายแดนเพื่อรองรับ การขยายตัวทางเศรษฐกิจ		ประเด็นที่ 3 พัฒนาภาคการท่องเที่ยวและบริการบนฐานภูมิปัญญาวัฒนธรรม และทรัพยากรธรรมชาติที่มีคุณภาพ		ประเด็นที่ 4 พัฒนาและยกระดับคุณภาพชีวิตของประชาชนและแก้ไขปัญหาความยากจนเพื่อลดความเหลื่อมล้ำ		ประเด็นที่ 5 เสริมสร้างความมั่นคงปลอดภัย และความเข้มแข็งให้กับชุมชนบนพื้นฐานสังคม พหุวัฒนธรรม อย่างสันติสุข		ประเด็นที่ 6 การบริหารจัดการทรัพยากรธรรมชาติและสิ่งแวดล้อม อย่างเป็นระบบเพื่อเป็นฐานการพัฒนาที่ยั่งยืน			
			การผลิต การแปรรูปสินค้าเกษตรที่มีคุณภาพ		การพัฒนาเขตเศรษฐกิจพิเศษชายแดน		การท่องเที่ยว		การพัฒนาคุณภาพชีวิต		เสริมสร้างความมั่นคงและสังคมสันติสุข		พื้นที่สีเขียว		การจัดการขยะ	
	จำนวน	ร้อยละ	จำนวน	ร้อยละ	จำนวน	ร้อยละ	จำนวน	ร้อยละ	จำนวน	ร้อยละ	จำนวน	ร้อยละ	จำนวน	ร้อยละ	จำนวน	ร้อยละ
จำนวนรายการข้อมูลที่สำคัญทั้งหมด	๓๒๔	๑๐๐.๐	๓๘	๑๐๐.๐	๑๙	๑๐๐.๐	๗๖	๑๐๐.๐	๑๑๘	๑๐๐.๐	๑๒	๑๐๐.๐	๕๒	๑๐๐.๐	๑๒	๑๐๐.๐
จำนวนรายการข้อมูลที่มีข้อมูล (จัดเก็บปกติ)	๒๗๗	๘๕.๕	๓๑	๘๑.๖	๑๖	๘๔.๒	๖๑	๘๐.๓	๑๐๒	๘๖.๕	๑๐	๘๓.๓	๔๙	๙๔.๒	๑๑	๙๑.๗
จำนวนรายการที่มีข้อมูลแต่ยังไม่สมบูรณ์	๑๙	๕.๙	๔	๑๐.๕	๐	๐.๐	๘	๑๐.๕	๕	๔.๒	๐	๐.๐	๒	๓.๙	๐	๐.๐
จำนวนรายการที่ไม่มีข้อมูล	๒๘	๘.๖	๓	๗.๙	๓	๑๕.๘	๗	๙.๒	๑๑	๙.๓	๒	๑๖.๗	๑	๑.๙	๑	๘.๓

ซึ่งในปัจจุบันฝ่ายเลขานุการได้ดำเนินการประสานหน่วยงานที่เกี่ยวข้องภายในจังหวัด เพื่อติดตามข้อมูลที่ยังไม่ครบถ้วนและข้อมูลที่ขาดหายไป (Data Gap Analysis) และจะได้นำเสนอคณะกรรมการสถิติระดับจังหวัดต่อไป

ข้อเสนอแนะการพัฒนารวบรวมข้อมูลและ แผนปฏิบัติการพัฒนาสถิติทางการ

5.1 ข้อเสนอแนะการพัฒนารวบรวมข้อมูล

เพื่อให้มีข้อมูลสนับสนุนชุดข้อมูลตามประเด็นการพัฒนารวบรวมข้อมูลสถิติทางการในระยะยาวมีประสิทธิภาพ และสอดคล้องกับการจัดทำยุทธศาสตร์การพัฒนาจังหวัด จึงมีแนวทางการพัฒนารวบรวมข้อมูล ดังนี้

ประเภทชุดข้อมูล	แนวทางการพัฒนารวบรวมข้อมูล
1.ชุดข้อมูลสำคัญที่มีการจัดเก็บหลายหน่วยงาน	<ul style="list-style-type: none"> - ประสานกับหน่วยงานที่เกี่ยวข้อง เพื่อขอความร่วมมือ และระบุหน่วยงานผู้รับผิดชอบหลักเป็นเจ้าของข้อมูล - เลือกประเภทของข้อมูลที่ต้องการนำไปใช้ - ตรวจสอบคำนิยามของข้อมูลที่จะจัดเก็บ - จัดทำระบบรับ-ส่ง และเชื่อมโยงข้อมูลกับหน่วยงานเจ้าของข้อมูล - เผยแพร่ให้หน่วยงานในจังหวัดได้รับทราบ เพื่อป้องกันการจัดเก็บข้อมูลที่ซ้ำซ้อน
2.ชุดข้อมูลสำคัญที่ขาดความสมบูรณ์ (เนื่องจากการจัดเก็บไม่ต่อเนื่องต้องดำเนินการจัดเก็บเพิ่มเติม)	<ul style="list-style-type: none"> - เพิ่มความถี่ในการประสานงานกับหน่วยงานเจ้าของข้อมูล - ใช้ความสัมพันธ์ส่วนบุคคลในการขอความร่วมมือ - จัดทำระบบรับ-ส่ง และเชื่อมโยงข้อมูลกับหน่วยงานเจ้าของข้อมูล - จัดทำคณะทำงานร่วม เพื่อจัดเก็บรวบรวมข้อมูล - จัดอบรม/ประชุมชี้แจงทำความเข้าใจเกี่ยวกับการจัดเก็บ
3.ชุดข้อมูลสำคัญที่ยังไม่มีข้อมูล (เนื่องจากริเริ่มภารกิจใหม่ ต้องมีการมอบหมายผู้รับผิดชอบและพัฒนาระบบจัดเก็บ)	<ul style="list-style-type: none"> - แต่งตั้งคณะทำงานร่วมในการจัดทำข้อมูล - วางแผนการจัดเก็บและรวบรวมข้อมูล ให้มีความชัดเจน - จัดทำคู่มือการจัดเก็บข้อมูล - อบรม สร้างความเข้าใจให้กับเจ้าหน้าที่ของหน่วยงานที่จัดเก็บและรวบรวมข้อมูล ให้เห็นถึงความสำคัญของข้อมูลที่จัดเก็บ - ใช้เทคโนโลยีในการจัดเก็บข้อมูล เพื่อลดขั้นตอน - ตรวจสอบความถูกต้อง ครบถ้วนสมบูรณ์ ของข้อมูล - จัดทำรายงานและเผยแพร่ข้อมูล

นอกจากนี้ จังหวัดควรสนับสนุนให้มีการนำแผนพัฒนาสถิติระดับจังหวัดไปใช้ประโยชน์ในการจัดทำแผนพัฒนาจังหวัดและแผนปฏิบัติราชการประจำปี โดยใช้ข้อมูลสารสนเทศเป็นเครื่องมือหลักในการตัดสินใจ ทั้งนี้ ควรมีการจัดระบบการเชื่อมโยงข้อมูลสารสนเทศที่สำคัญ ดังนี้

- จัดทำคู่มือการจัดเก็บข้อมูล เพื่อนหน่วยงานต่าง ๆ และผู้เกี่ยวข้องเกิดความรู้ความเข้าใจในกระบวนการพัฒนาข้อมูลและสารสนเทศ ที่สอดคล้องและต่อเนื่อง แม้จะมีการโยกย้าย หรือสับเปลี่ยนตำแหน่งก็สามารถดำเนินการได้ต่อเนื่อง

- จัดทำคำนิยาม คำอธิบายข้อมูล (Metadata) ที่ชัดเจน เพื่อให้เกิดมาตรฐาน และมีความเข้าใจที่ตรงกันในข้อมูลและสารสนเทศเพื่อการตัดสินใจ

- แบ่งหน้าที่รับผิดชอบตามตัวชี้วัดและผู้จัดเก็บข้อมูล เพื่อลดความซ้ำซ้อน โดยให้หน่วยงานที่มีความรู้ความสามารถและความชำนาญเป็นหน่วยงานรับผิดชอบหลัก

- การจัดอบรมบุคลากรในการจัดเก็บข้อมูล โดยใช้ IT เป็นเครื่องมือในการบริหาร จัดการและมีทักษะด้านการวิเคราะห์ข้อมูล (Data Analytics)

- สนับสนุนให้หน่วยงาน ดำเนินการวางแผนต่าง ๆ ของจังหวัดในการใช้ข้อมูลสถิติทางการ เช่น วางแผนกำหนดทิศทางในการกำหนดโครงการ/กิจกรรม

- มีระบบจัดการข้อมูลสถิติทางการ ที่สามารถใช้งานบน Internet (Web Application) โดยหน่วยงานเจ้าของข้อมูล สามารถบันทึกข้อมูล แก้ไขข้อมูล ยืนยันข้อมูล แล้วนำเสนอข้อมูลเบื้องต้น

- พัฒนาระบบเชื่อมโยงและบูรณาการข้อมูลให้เป็นมาตรฐานเดียวกัน รวมทั้งจัดระบบเชื่อมโยงข้อมูลระหว่างหน่วยงาน เพื่อความสะดวกและรวดเร็วในการแลกเปลี่ยนข้อมูล

- ให้การดำเนินการพัฒนาข้อมูลสถิติและสารสนเทศในระดับพื้นที่เป็นนโยบายระดับประเทศ ที่ทุกหน่วยงาน/กระทรวง ให้ความสำคัญและให้ความร่วมมือในการจัดเก็บข้อมูล โดยควรกำหนดจากระดับนโยบาย กระทรวง กรม จังหวัดและระดับพื้นที่

5.2 แผนปฏิบัติการพัฒนาสถิติทางการ

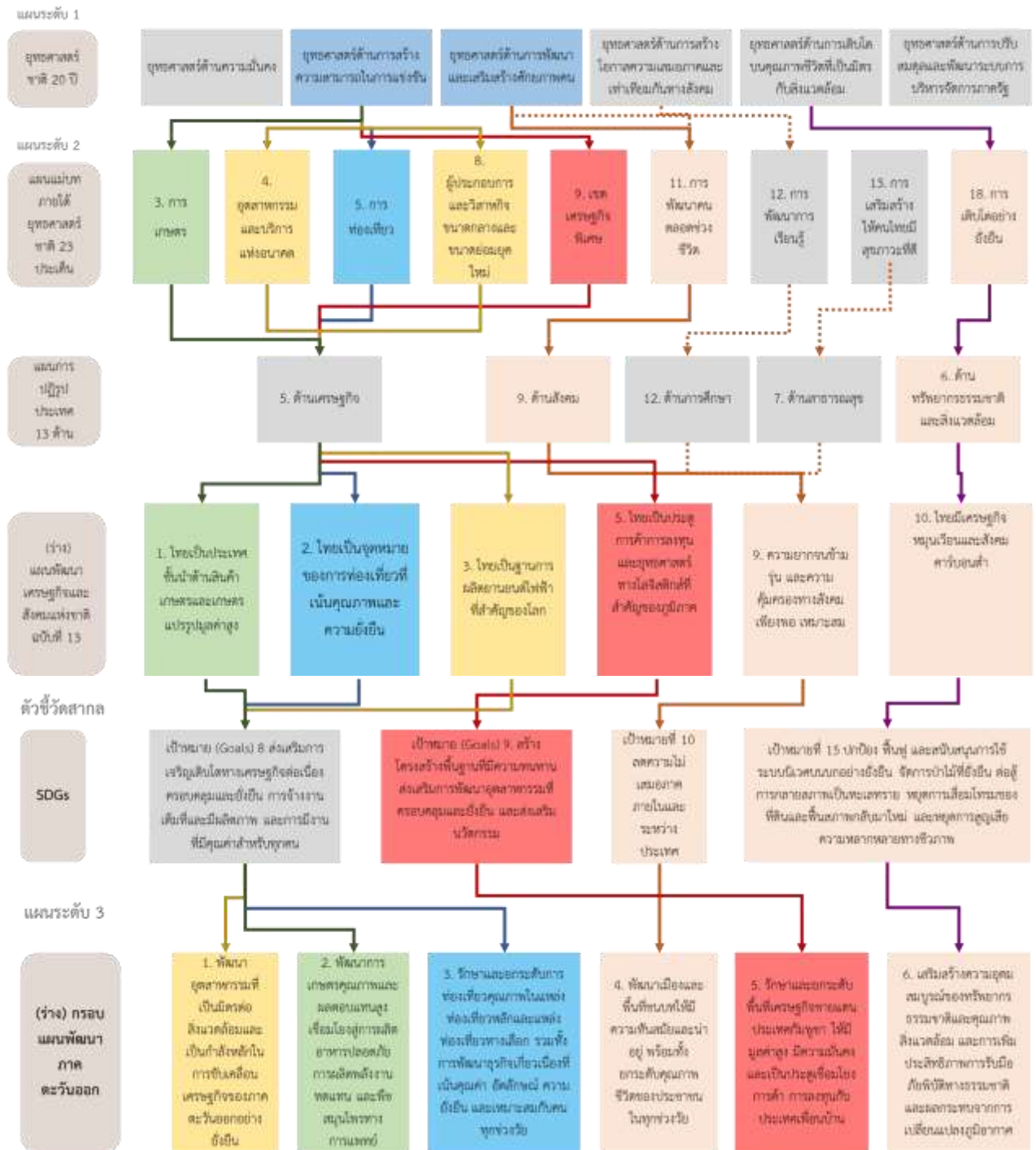
เพื่อให้การขับเคลื่อนการพัฒนาการรวบรวมข้อมูลและแผนพัฒนาสถิติระดับจังหวัดไปสู่การปฏิบัติอย่างมีประสิทธิภาพ บรรลุตามวัตถุประสงค์ เกิดผลสัมฤทธิ์อย่างเป็นรูปธรรม ในส่วนนี้จึงนำเสนอแผนงาน/โครงการ/กิจกรรม ประจำปีงบประมาณ พ.ศ. ๒๕๖๖

ตาราง 17 แผนปฏิบัติการพัฒนาสถิติทางการ (ร่าง)แผนพัฒนาสถิติระดับจังหวัด ประจำปีงบประมาณ พ.ศ. 2566

งาน/โครงการ/กิจกรรม	รายละเอียด	พ.ศ.2565			พ.ศ.2566								ผู้รับผิดชอบ ดำเนินการ	
		ต.ค.	พ.ย.	ธ.ค.	ม.ค.	ก.พ.	มี.ค.	เม.ย.	พ.ค.	มิ.ย.	ก.ค.	ส.ค.		ก.ย.
1.อบรม/แนะนำ ให้ความรู้เพื่อพัฒนาบุคลากรด้านสถิติ	-อบรม/แนะนำ ความรู้และพัฒนาทักษะในการวางแผนวิเคราะห์ตามแนวคิดห่วงโซ่มูลค่า (Value Chain) แก่บุคลากรด้านสถิติและผู้เกี่ยวข้อง	←	→											สำนักงานสถิติจังหวัด
2. วิเคราะห์ข้อมูลผลิตภัณฑ์ที่มีศักยภาพ (Product Champion) และประเด็นปัญหา/นโยบายที่สำคัญ (Critical Issue) ของจังหวัด เพื่อเชื่อมโยงกับยุทธศาสตร์จังหวัด	-สำรวจผลิตภัณฑ์ที่มีศักยภาพ (Product Champion) ของจังหวัด -วิเคราะห์ประเด็นปัญหาและนโยบายที่สำคัญของจังหวัด			←				→						คณะกรรมการสถิติระดับจังหวัด
3. การเสริมสร้างศักยภาพในการจัดทำยุทธศาสตร์แผนงานฯ โดยใช้ชุดข้อมูลที่มีคุณภาพสะท้อนศักยภาพที่แท้จริงของจังหวัด	-สร้างความเข้าใจและให้เห็นถึงความสำคัญในการนำข้อมูลมาใช้เพื่อวิเคราะห์และจัดทำยุทธศาสตร์และแผนงาน -วิเคราะห์หาชุดข้อมูลสำคัญ ที่สะท้อนศักยภาพของผลิตภัณฑ์ที่มีศักยภาพ/สำคัญ ของจังหวัดที่ไม่สมบูรณ์หรือขาดหายไป				←					→				สำนักงานจังหวัด/ สำนักงานสถิติจังหวัด
4. การบริหารจัดการข้อมูลที่ขาดหายไป (Data Gap)	-นำเสนอแนวทางการดำเนินงานแผนพัฒนาสถิติระดับจังหวัด (พ.ศ.2566-2570) ต่อผู้ว่าราชการจังหวัด เพื่อสั่งการในการจัดเก็บข้อมูลและวิเคราะห์ข้อมูลที่ขาดหายไป (Data Gap)							←			→			สำนักงานสถิติจังหวัด/ หน่วยงานที่เกี่ยวข้อง
5. ทบทวนและปรับปรุงรายการข้อมูลตามประเด็นยุทธศาสตร์ของจังหวัด	-ทบทวน ศึกษา วิเคราะห์เพิ่มเติมในประเด็นยุทธศาสตร์ต่าง ๆ เพื่อให้ได้รายการข้อมูลที่ตรงตามความต้องการและเป็นปัจจุบัน							←				→		สำนักงานสถิติจังหวัด/ หน่วยงานที่เกี่ยวข้อง
6. ประสานงานและรวบรวมข้อมูลจากหน่วยงานที่เกี่ยวข้อง ตามแผนพัฒนาสถิติระดับจังหวัดสตูล (พ.ศ.2566-2570)	-รวบรวมข้อมูลที่เกี่ยวข้องย้อนหลัง 5 ปี เท่าที่สามารถรวบรวมได้								←				→	สำนักงานสถิติจังหวัด/ หน่วยงานที่เกี่ยวข้อง
7. รายงานผลการดำเนินงานแผนพัฒนาสถิติระดับจังหวัดสตูล (พ.ศ.2566-2570)	-จัดประชุมคณะกรรมการสถิติระดับจังหวัดสตูล ปีละ 2 ครั้ง เป็นอย่างน้อย				←		→				←		→	คณะกรรมการสถิติระดับจังหวัด

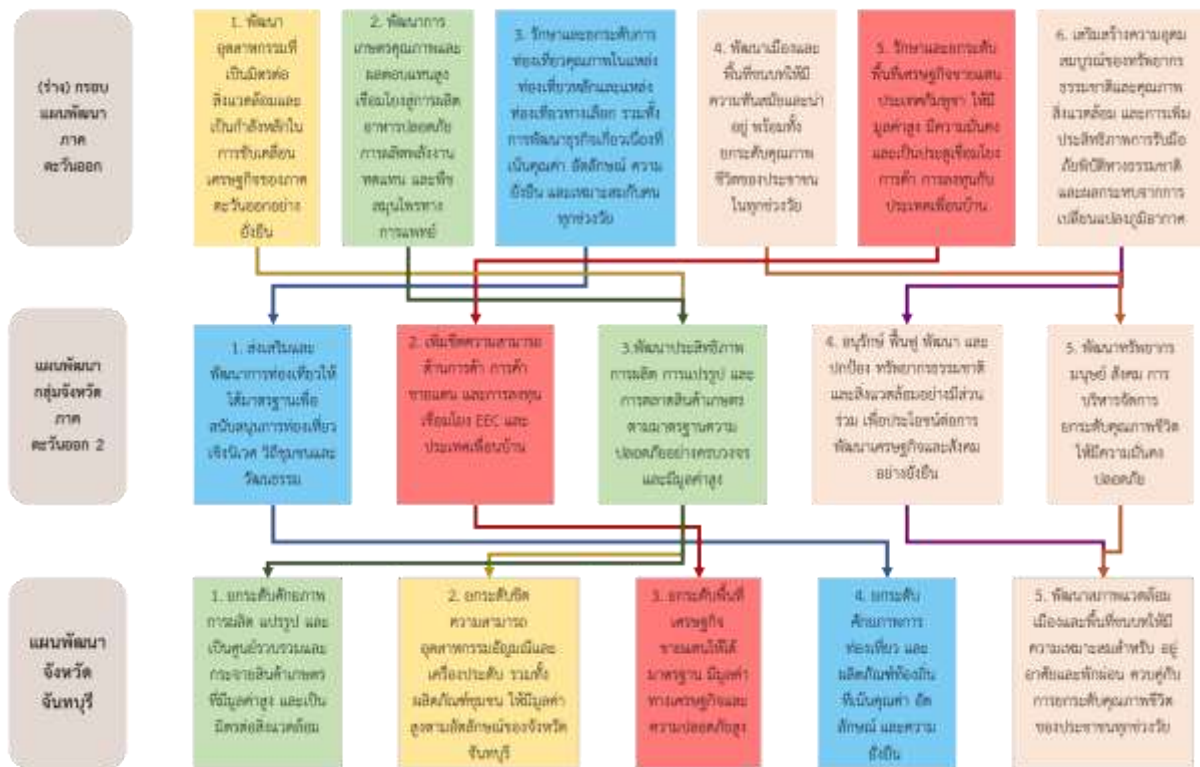
ภาคผนวก

การวิเคราะห์ประเด็นการพัฒนาจังหวัด
ภายใต้แผนพัฒนาจังหวัดที่เป็นปัจจุบันที่สอดคล้องกับ
นโยบายและยุทธศาสตร์ต่าง ๆ ที่เกี่ยวข้องกับการพัฒนาในระดับจังหวัด



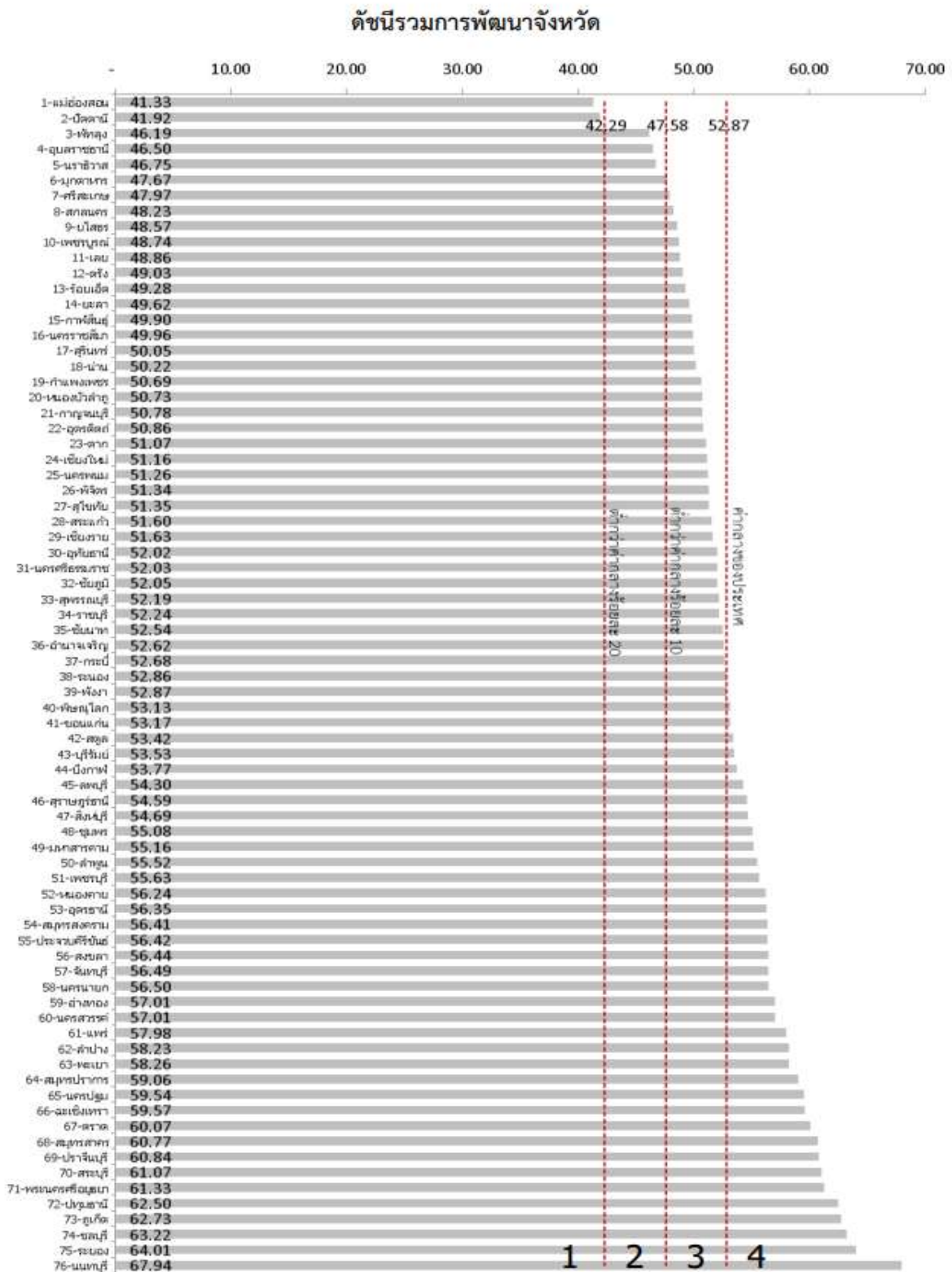
ภาพ ก1 การวิเคราะห์ประเด็นการพัฒนาจังหวัด ภายใต้แผนพัฒนาจังหวัดที่เป็นปัจจุบันที่สอดคล้องกับนโยบายและยุทธศาสตร์ต่าง ๆ ที่เกี่ยวข้องกับการพัฒนาในระดับจังหวัด

แผนระดับ 3



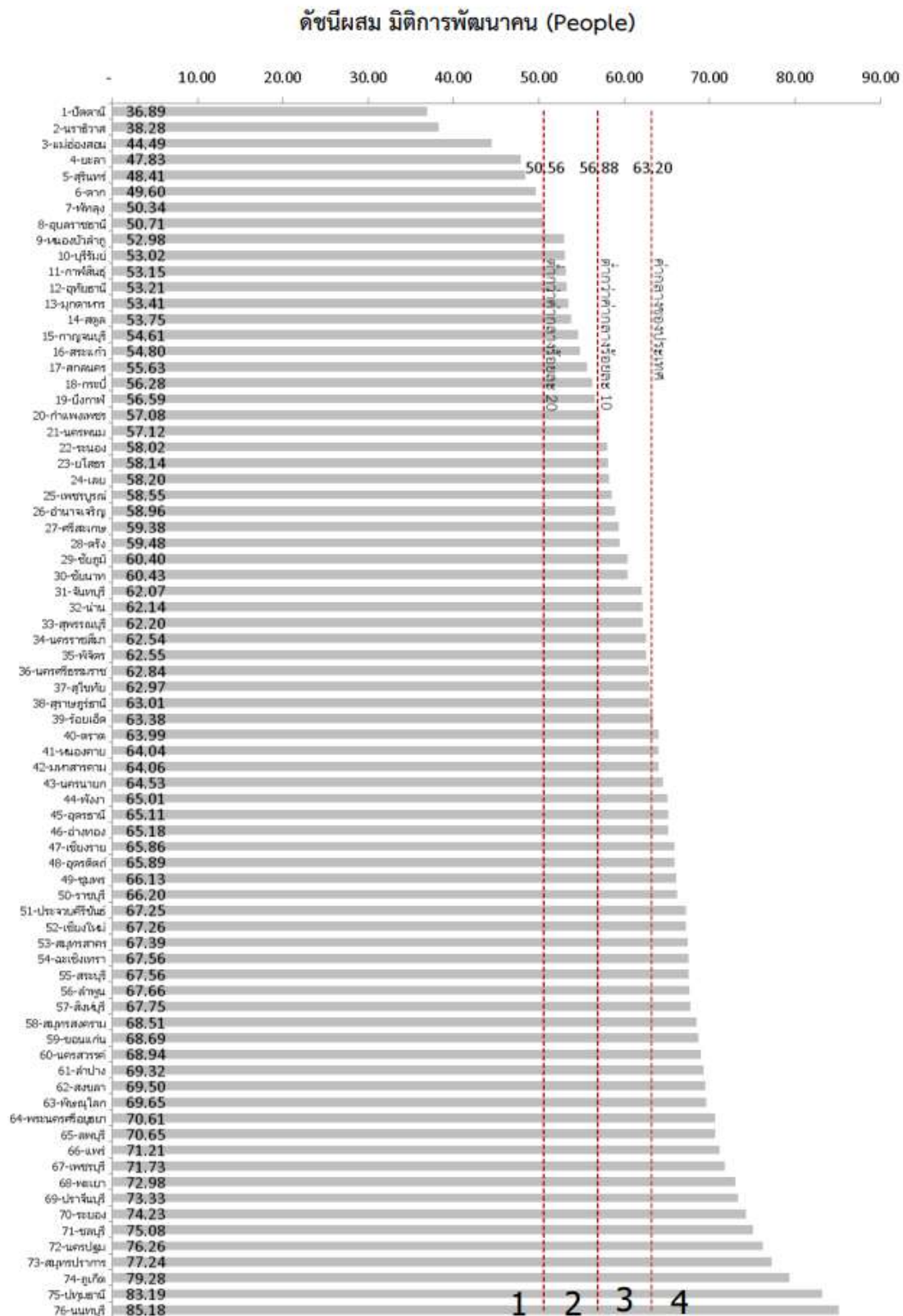
ภาพ ก1 การวิเคราะห์ประเด็นการพัฒนาจังหวัด ภายใต้แผนพัฒนาจังหวัดที่เป็นปัจจุบันที่สอดคล้องกับนโยบายและยุทธศาสตร์ต่าง ๆ ที่เกี่ยวข้องกับการพัฒนาในระดับจังหวัด (ต่อ)

ตัวชี้วัดการพัฒนาจังหวัด



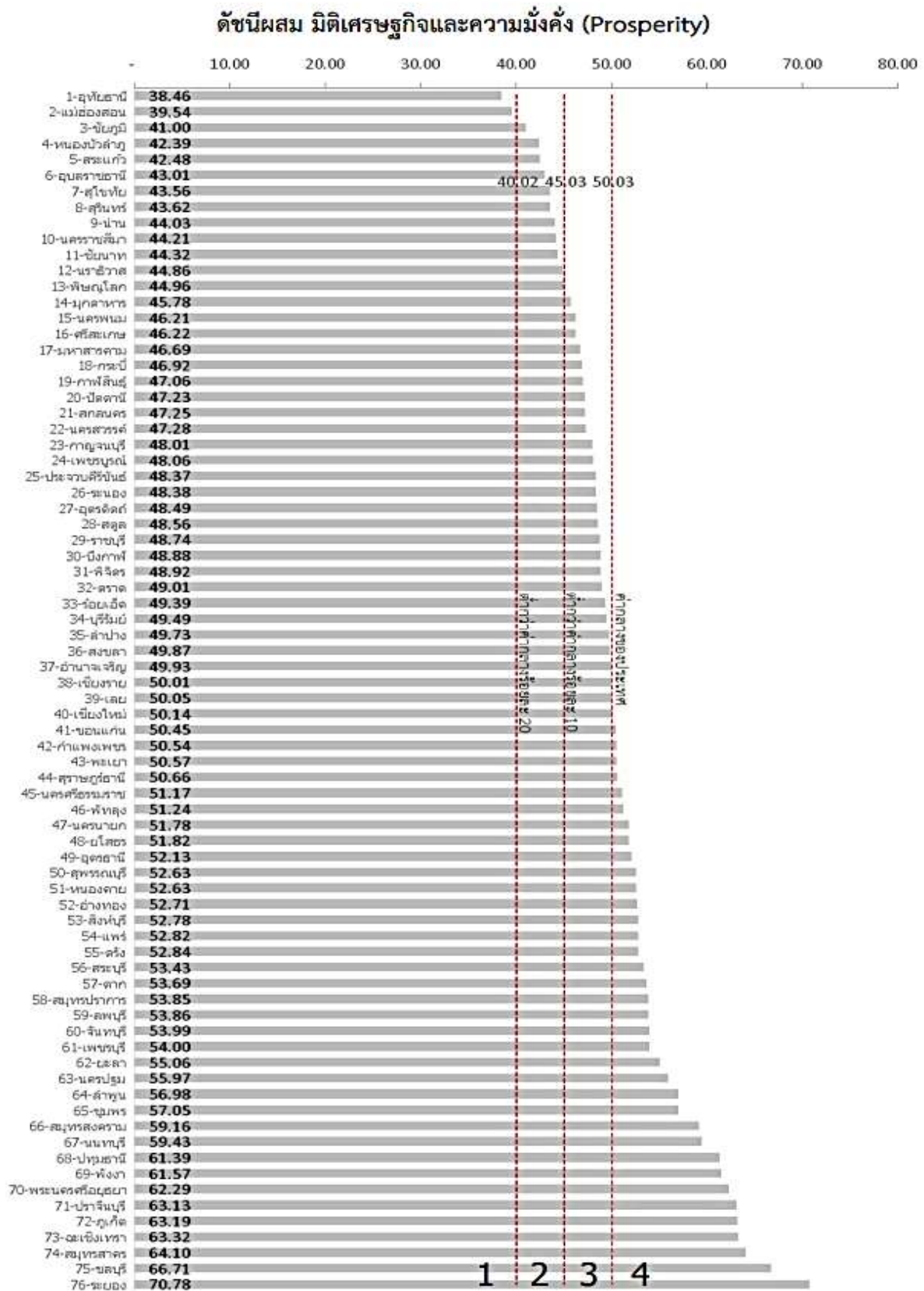
ภาพ ก2 ดัชนีรวมการพัฒนาจังหวัด

ที่มา : ตัวชี้วัดการพัฒนาในระดับจังหวัดและกลุ่มจังหวัด เดือนกรกฎาคม ปี 2564 ของสำนักงานสภาพัฒนาการเศรษฐกิจและสังคมแห่งชาติ



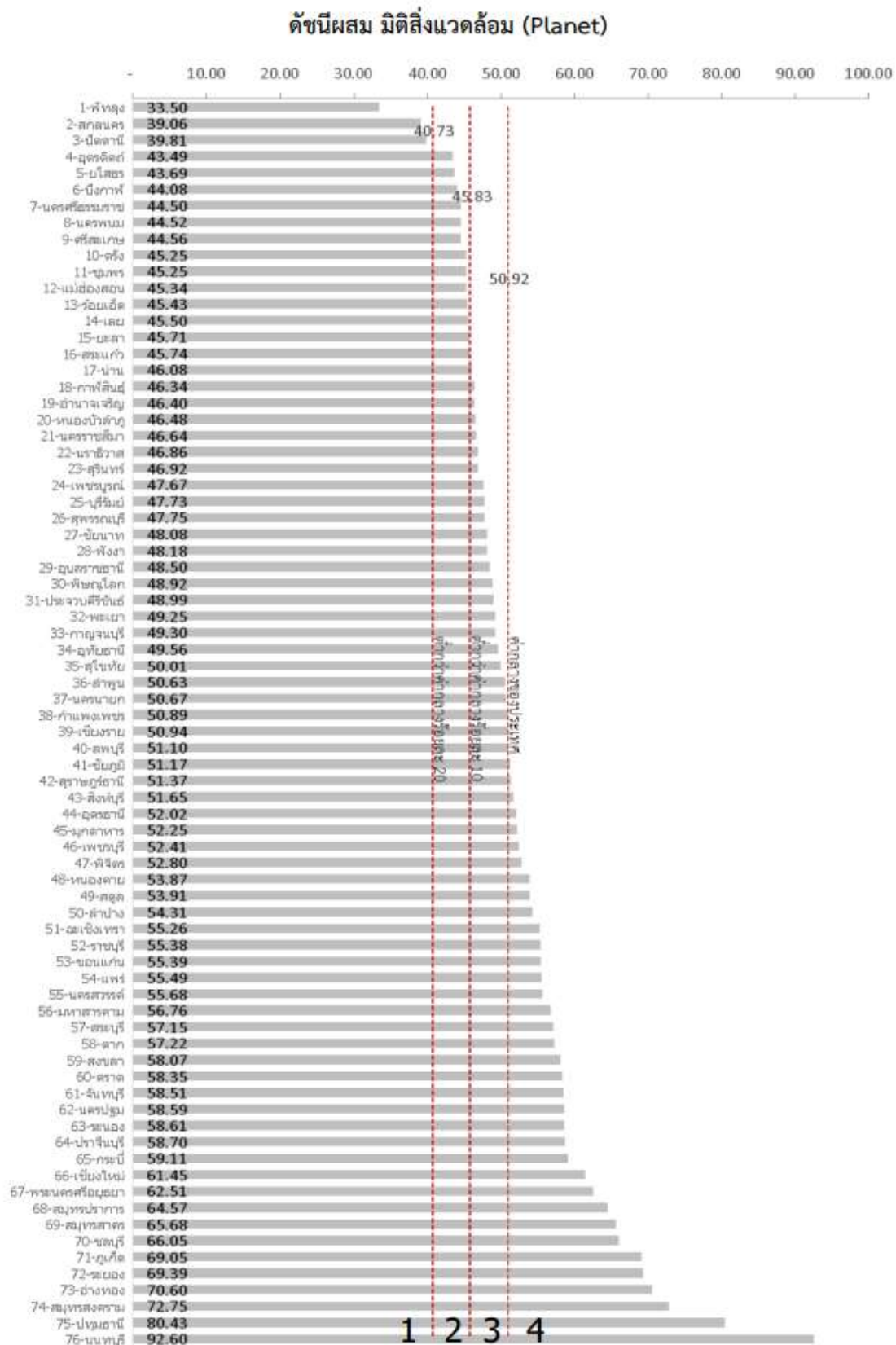
ภาพ ก3 ดัชนีผสม มิติการพัฒนาคน (People)

ที่มา : ตัวชี้วัดการพัฒนาระดับจังหวัดและกลุ่มจังหวัด เดือนกรกฎาคม ปี 2564 ของสำนักงานสภาพัฒนาการเศรษฐกิจและสังคมแห่งชาติ



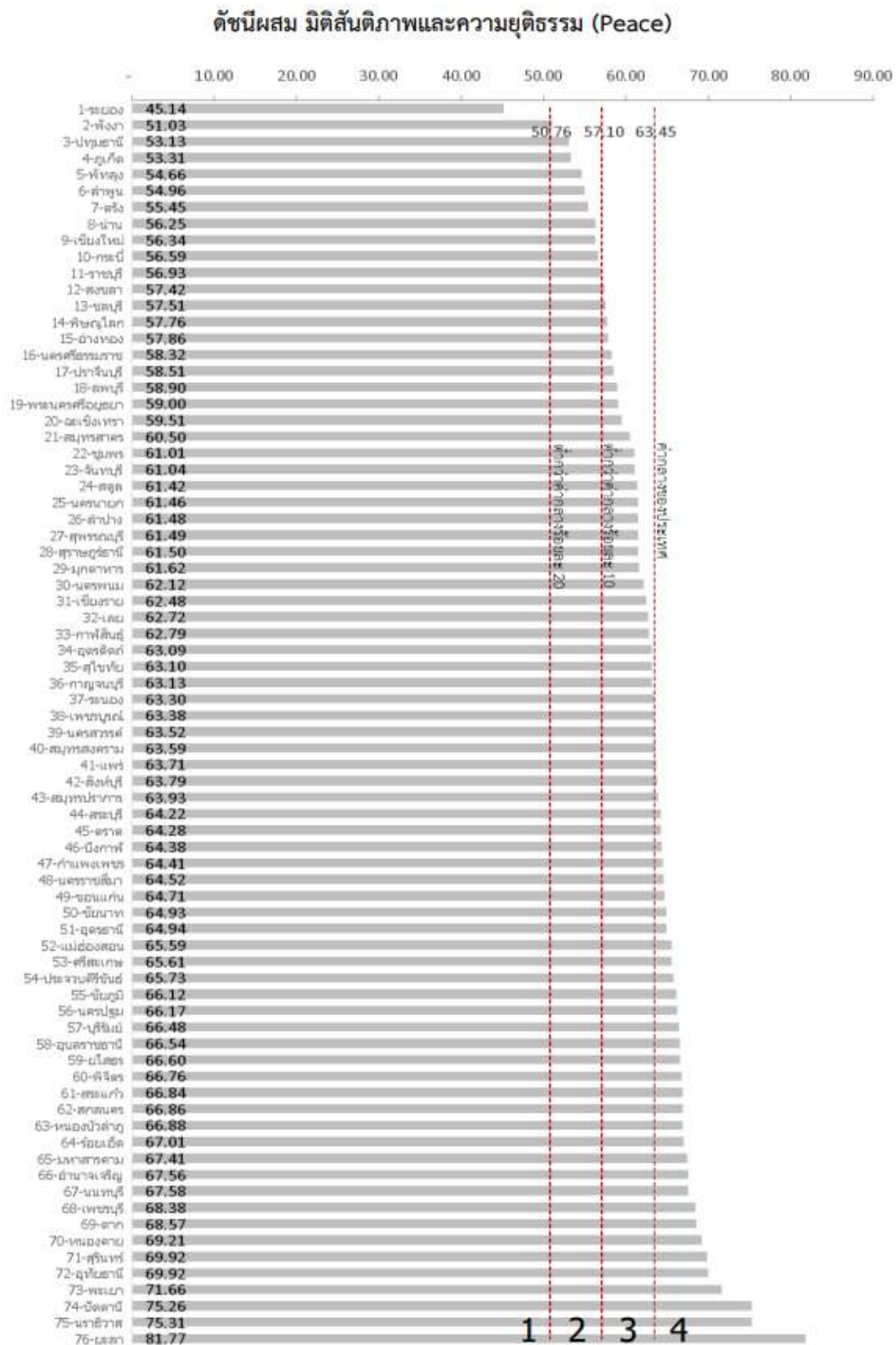
ภาพ ก4 ดัชนีผสม มิติเศรษฐกิจและความมั่งคั่ง (Prosperity)

ที่มา : ตัวชี้วัดการพัฒนาระดับจังหวัดและกลุ่มจังหวัด เดือนกรกฎาคม ปี 2564 ของสำนักงานสภาพัฒนาการเศรษฐกิจและสังคมแห่งชาติ



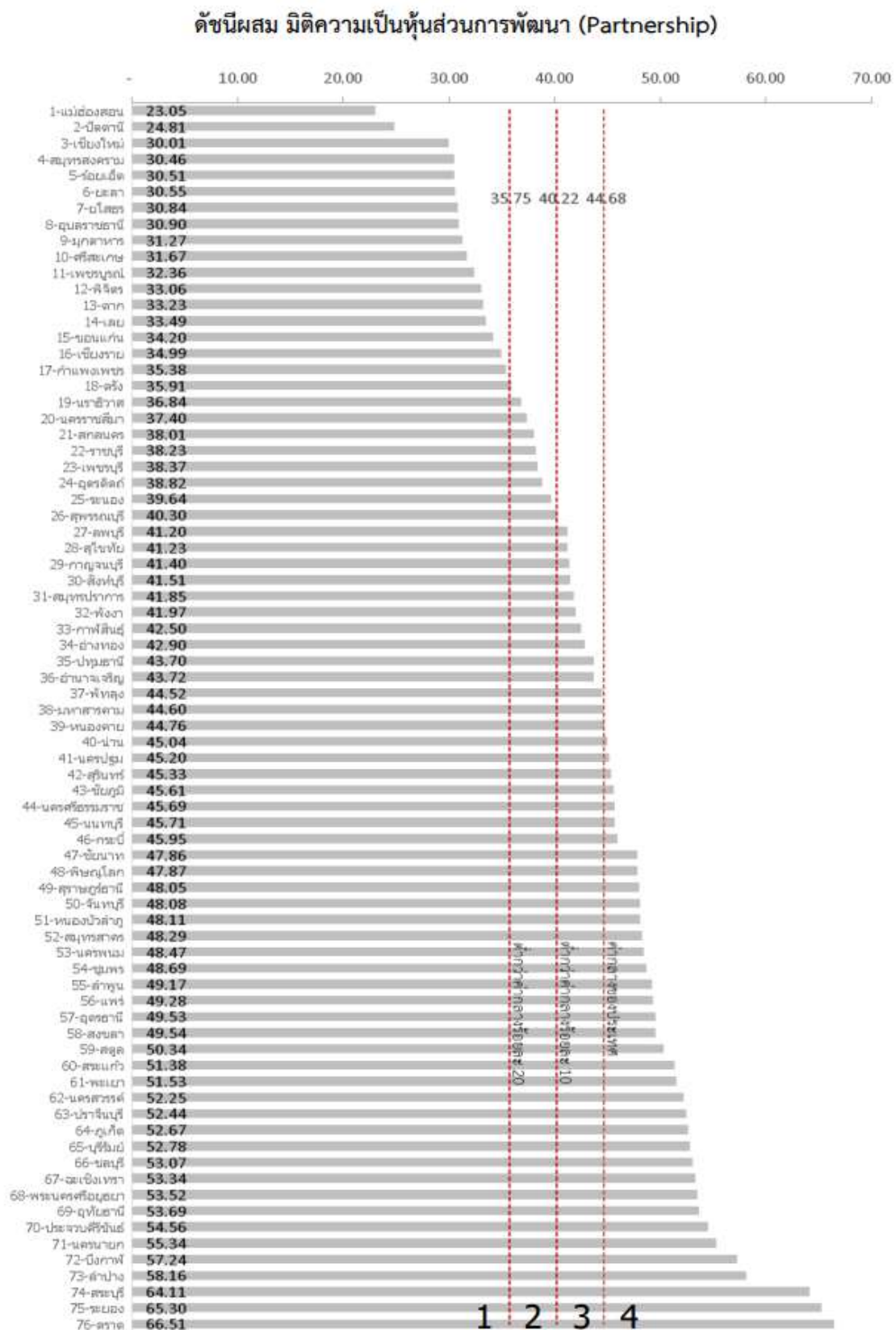
ภาพ ก5 ดัชนีผสม มิติสิ่งแวดล้อม (Planet)

ที่มา : ตัวชี้วัดการพัฒนาระดับจังหวัดและกลุ่มจังหวัด เดือนกรกฎาคม ปี 2564 ของสำนักงานสภาพัฒนาการเศรษฐกิจและสังคมแห่งชาติ



ภาพ ก6 ดัชนีผสม มิติสันติภาพและความยุติธรรม (Peace)

ที่มา : ตัวชี้วัดการพัฒนาระดับจังหวัดและกลุ่มจังหวัด เดือนกรกฎาคม ปี 2564 ของสำนักงานสภาพัฒนาการเศรษฐกิจและสังคมแห่งชาติ

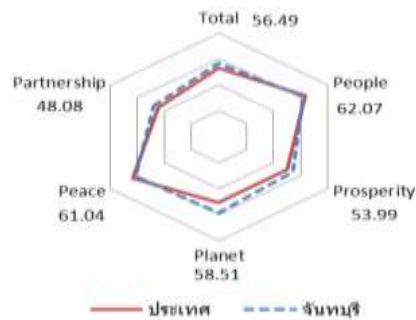



ภาพ ก7 ดัชนีผสม มิติความเป็นหุ้นส่วนการพัฒนา (Partnership)

ที่มา : ตัวชี้วัดการพัฒนาระดับจังหวัดและกลุ่มจังหวัด เดือนกรกฎาคม ปี 2564 ของสำนักงานสภาพัฒนาการเศรษฐกิจและสังคมแห่งชาติ

ดัชนีการพัฒนาระดับจังหวัดนราธิวาส

จังหวัดจันทบุรี



มิติการพัฒนา	ค่ากลางของประเทศ					จันทบุรี				
	2558	2559	2560	2561	2562	2558	2559	2560	2561	2562
ภาพรวม	50.35	51.00	51.91	50.86	52.87	53.11	53.06	57.51	56.13	56.49
ด้านการพัฒนาคน (People)	59.45	58.86	58.50	59.89	63.20	62.87	60.57	60.93	61.80	62.07
ด้านเศรษฐกิจและความมั่งคั่ง (Prosperity)	48.84	49.11	47.99	50.06	50.03	50.78	51.62	53.43	48.48	53.99
ด้านสิ่งแวดล้อม (Planet)	49.27	50.54	51.38	51.60	50.92	48.09	52.19	61.25	60.76	58.51
ด้านสันติภาพและยุติธรรม (Peace)	63.99	62.21	62.72	62.02	63.45	59.82	54.20	62.63	62.00	61.04
ด้านความเป็นหุ้นส่วนพัฒนา (Partnership)	38.33	40.25	39.84	38.69	44.68	46.03	47.56	50.39	49.38	48.08

หมายเหตุ: * ตัวชี้วัดที่มีการยกเลิกข้อมูล
 ** ตัวชี้วัดที่มีการเก็บข้อมูลเพียงปี 2558 และ 2560
 *** ตัวชี้วัดที่มีการเก็บข้อมูลล่าสุดปี 2560
 **** ตัวชี้วัดที่มีการเก็บข้อมูลล่าสุดปี 2561
 ***** ตัวชี้วัดที่เป็นข้อมูลปีเว้นปี มีข้อมูลปี 2558 2560 2562

ภาพ ก8 ดัชนีการพัฒนาระดับจังหวัดนราธิวาส

ที่มา : ตัวชี้วัดการพัฒนาระดับจังหวัดและกลุ่มจังหวัด เดือนกรกฎาคม ปี 2564 ของสำนักงานสภาพัฒนาการเศรษฐกิจและสังคมแห่งชาติ

ตาราง 17 ค่าตัวชี้วัดการพัฒนาระดับจังหวัดนราธิวาส

ตัวชี้วัด	ค่ากลางประเทศ					นราธิวาส				
	2558	2559	2560	2561	2562	2558	2559	2560	2561	2562
ด้านการพัฒนาคน (People)										
PP_01 ร้อยละของประชากรที่อยู่ใต้เส้นความยากจน (ร้อยละ)*' *****	7.49	9.22	8.32	11.38	6.14	19.50	37.30	34.17	30.1	25.53
PP_02 ร้อยละของทารกแรกเกิดที่มีน้ำหนักต่ำกว่าเกณฑ์ (ร้อยละทารกเกิดมีชีพ)*' ***	9.49	9.85	9.95	10.19	10.47	11.37	10.92	11.67	11.62	11.77
PP_03 ร้อยละของประชากรที่เจ็บป่วยที่เป็นผู้ป่วยใน (ร้อยละ)*' ****	10.60	10.88	10.63	11.21	11.23	12.89	13.22	12.22	13.08	12.75
PP_04 อัตราส่วนประชากรต่อแพทย์ (คน/แพทย์)*	2,832	2,991	2,676	2,549	2,274	4,012	4,176	3,566	3,396	3,336
PP_05 อัตราการเข้าเรียนรวมระดับมัธยมศึกษาตอนปลายและอาชีวศึกษา (ร้อยละ)	72.87	75.06	74.47	76.51	73.70	50.53	48.78	49.90	48.80	50.85
PP_06 จำนวนปีการศึกษาเฉลี่ยประชากรไทยอายุ 15-59 ปี (ปี)	8.66	8.85	8.93	9.07	9.15	8.13	8.10	8.19	8.16	8.12
PP_07 ค่าเฉลี่ยคะแนน o-net มัธยมศึกษาตอนปลาย (คะแนน)	33.67	33.31	31.89	33.60	35.29	28.63	27.57	26.50	27.14	29.90
ด้านเศรษฐกิจและความมั่งคั่ง (Prosperity)										
PT_01 อัตราการเปลี่ยนแปลงของรายได้เฉลี่ยของครัวเรือนในจังหวัด (ร้อยละ)	1.75	1.72	0.06	0.00	-0.46	9.29	3.28	-6.81	-0.59	1.56
PT_02 อัตราการเปลี่ยนแปลงของผลิตภัณฑ์มวลรวมจังหวัด (ร้อยละ)	1.89	3.00	3.90	4.14	0.68	-1.18	3.86	-7.10	15.12	-2.74
PT_03 อัตราการว่างงาน (ร้อยละ)	0.75	0.85	1.01	0.89	0.86	1.64	1.74	5.01	6.00	4.11
PT_04 อัตราส่วนหนี้เฉลี่ยต่อรายได้เฉลี่ยของครัวเรือน (เท่า)*' *****	6.67	7.10	7.61	7.46	6.92	2.04	2.61	3.51	3.06	2.95
PT_05 ผลผลิตภาพแรงงาน (บาท/คน)	106,508	110,285	115,616	117,916	121,328	67,375	67,029	65,259	73,166	70,331
PT_06 สัดส่วนปริมาณการใช้ไฟฟ้าภาคครัวเรือนต่อประชากร (kw-ชั่วโมง/คน)	463.91	495.57	493.27	506.11	548.49	249.68	267.46	274.67	281.26	287
PT_07 สัดส่วนปริมาณน้ำมันเชื้อเพลิงในภาคอุตสาหกรรมต่อ GPP ภาคอุตสาหกรรม (ลิตร/ล้านบาท)*	623.46	607.56	597.93	598.28	469.42	315.25	323.25	798.37	840.48	319.94
PT_08 ร้อยละผู้อยู่ในระบบประกันสังคมต่อกำลังแรงงาน (ร้อยละ)	18.76	19.74	20.80	23.26	24.93	12.36	12.04	12.52	13.66	15.45
PT_09 ร้อยละของครัวเรือนที่มีบ้านและที่ดินเป็นของตนเอง (ร้อยละ)****	81.42	82.21	81.28	83.11	82.47	87.82	90.74	89.85	86.18	87.19
PT_10 ร้อยละของหมู่บ้านที่ถนนสายหลักใช้การได้ตลอดปี (ร้อยละ)**	54.37	57.33	59.64	61.81	65.46	54.06	52.85	51.64	50.43	49.22
PT_11 สัมประสิทธิ์การกระจายรายได้*' *****	0.403	0.415	0.421	0.427	0.432	0.599	0.538	0.478	0.418	0.357
ด้านสิ่งแวดล้อม (Planet)										
PN_01 อัตราการเปลี่ยนแปลงของพื้นที่ป่าไม้ในจังหวัด (ร้อยละ)	0.01	0.03	0.12	0.42	0.10	0.35	0.33	0.03	0.47	-0.05
PN_02 สัดส่วนปริมาณขยะที่กำจัดถูกต้องต่อปริมาณขยะที่เกิดขึ้น (ร้อยละ)	20.06	20.30	29.46	22.46	18.80	14.02	11.52	14.48	14.60	12.90
PN_03 ร้อยละของครัวเรือนที่เข้าถึงน้ำประปา (ร้อยละ)****	15.87	16.15	16.44	16.53	16.81	14.74	14.93	15.03	15.17	15.32
PN_04 ร้อยละของประชากรที่ประสบทุพภิกขภัย (ร้อยละ)*' ****	0.00	0.00	0.78	0.18	1.51	0.00	2.48	11.64	0.00	5.82
PN_05 ร้อยละของประชากรที่ประสบภัยแล้ง (ร้อยละ)*' ****	0.02	0.00	0.00	0.00	0.00	0.00	0.00	0.00	0.00	0.00

ตาราง 17 ค่าตัวชี้วัดการพัฒนาระดับจังหวัดนราธิวาส (ต่อ)

ตัวชี้วัด	ค่ากลางประเทศ					นราธิวาส				
	2558	2559	2560	2561	2562	2558	2559	2560	2561	2562
ด้านสันติภาพและยุติธรรม (Peace)										
PC_01 การแจ้งความคดีชีวิต ร่างกาย เพศ และคดีประทุษร้ายต่อทรัพย์สิน (ต่อแสนคน)*	88.04	113.49	105.28	95.67	80.86	110.33	117.90	124.46	118.13	92.82
PC_02 จำนวนของประชากรในเรือนจำ (ต่อแสนคน)*	437.20	379.07	446.13	508.66	502.87	224.88	241.49	246.41	288.86	307.79
PC_03 จำนวนเจ้าหน้าที่ตำรวจ (ต่อแสนคน)	271.52	279.12	276.83	267.98	268.05	512.33	515.52	498.59	503.44	556.17
PC_04 อัตราการฆ่าตัวตาย (ต่อแสนคน)*	6.67	6.32	6.16	6.39	7.08	0.77	1.40	1.26	0.62	0.74
PC_05 จำนวนผู้ถูกกักขังที่รอการพิพากษาในสัดส่วนของประชากรในเรือนจำ (ร้อยละ)*	17.82	20.65	19.44	17.71	16.52	26.46	31.83	44.80	37.23	23.92
ด้านความเป็นหุ้นส่วนพัฒนา (Partnership)										
PS_01 ร้อยละของประชากรที่เข้าถึงอินเทอร์เน็ต (ร้อยละ)	32.73	41.27	46.82	50.80	60.75	26.30	27.61	32.14	37.06	47.58
PS_02 ร้อยละภาษีที่ท้องถิ่นจัดเก็บได้ต่อรายได้รวมที่ไม่รวมเงินอุดหนุนและเงินอุดหนุนเฉพาะกิจ	12.19	11.81	11.77	11.02	11.56	6.97	6.74	6.37	6.11	6.61
PS_03 ความสามารถในการเบิกจ่ายงบประมาณของจังหวัด (ร้อยละ)	92.15	85.72	81.56	70.14	71.87	97.70	95.08	97.19	85.86	87.25
PS_04 สัดส่วนองค์กรชุมชนต่อประชากรแสนคน (แห่ง/แสนคน)****	110.15	109.62	127.39	129.32	142.82	100.76	99.66	105.5	103.55	105.92

ที่มา : ตัวชี้วัดการพัฒนาระดับจังหวัดและกลุ่มจังหวัด เดือนกรกฎาคม ปี 2564 ของสำนักงานสภาพัฒนาการเศรษฐกิจและสังคมแห่งชาติ

คำอธิบายข้อมูล (Metadata)

ประเด็นการพัฒนาที่ 1: พัฒนาคุณภาพการผลิตและการแปรรูปภาคการเกษตรเพื่อสร้างมูลค่าเพิ่มให้กับสินค้าเกษตร

[illegible]

ประเด็นการพัฒนาที่ 1: พัฒนาคุณภาพการผลิตและการแปรรูปการเกษตรเพื่อสร้างมูลค่าเพิ่มให้กับสินค้าเกษตร (ต่อ)

[illegible]

[illegible]

ประเด็นการพัฒนาที่ 3: พัฒนากิจกรรมท่องเที่ยวและบริการบนฐานภูมิปัญญา วัฒนธรรม และทรัพยากรธรรมชาติที่มีคุณภาพ

[illegible]

ประเด็นการพัฒนาที่ 3: พัฒนภาคการท่องเที่ยวและบริการบนฐานภูมิปัญญา วัฒนธรรม และทรัพยากรธรรมชาติที่มีคุณภาพ (ต่อ)

[illegible]

ประเด็นการพัฒนาที่ 3: พัฒนากิจกรรมท่องเที่ยวและบริการบนฐานภูมิปัญญา วัฒนธรรม และทรัพยากรธรรมชาติที่มีคุณภาพ (ต่อ)

[illegible]

ประเด็นการพัฒนาที่ 3: พัฒนากิจกรรมท่องเที่ยวและบริการบนฐานภูมิปัญญา วัฒนธรรม และทรัพยากรธรรมชาติที่มีคุณภาพ (ต่อ)

[illegible]

ประเด็นการพัฒนาที่ 3: พัฒนากิจกรรมท่องเที่ยวและบริการบนฐานภูมิปัญญา วัฒนธรรม และทรัพยากรธรรมชาติที่มีคุณภาพ (ต่อ)

[illegible]

ประเด็นการพัฒนาที่ 3: พัฒนาคาบริการท่องเที่ยวและบริการบนฐานภูมิปัญญา วัฒนธรรม และทรัพยากรธรรมชาติที่มีคุณภาพ (ต่อ)

โครงการ 2 แผนพัฒนาการท่องเที่ยว (พ.ศ. 2566-2570) โดย ก้าวไกล															
ประเด็นยุทธศาสตร์การบริการ การท่องเที่ยว (พ.ศ. 2566-2570) ซึ่งมีความสำคัญต่อการพัฒนาการท่องเที่ยวของประเทศไทย และมีความสำคัญต่อการพัฒนาจังหวัด															
โครงการพัฒนาการท่องเที่ยว (พ.ศ. 2566-2570)															
กิจกรรม/โครงการ/กิจกรรมย่อย	1. ประเภท/ลักษณะ	2. ชื่อโครงการ	3. ระยะเวลาดำเนินการ	4. วัตถุประสงค์	5. งบประมาณ	6. ค่าใช้จ่าย	7. หน่วยงาน	8. วัตถุประสงค์	9.1 ผลการดำเนินงานในระยะสั้น (ปี 2566)	9.2 ผลการดำเนินงานในระยะยาว (ปี 2570)	10. งบประมาณ/ค่าตอบแทน	11. ผลประโยชน์	12. รูปแบบการดำเนินงาน	13. หน่วยงาน/องค์กร/ภาคีที่เกี่ยวข้อง	14. หน่วยงาน/องค์กร/ภาคีที่เกี่ยวข้อง
โครงการ 1. พัฒนา	การพัฒนา	การพัฒนา	การพัฒนา	การพัฒนา	การพัฒนา	การพัฒนา	การพัฒนา	การพัฒนา	การพัฒนา	การพัฒนา	การพัฒนา	การพัฒนา	การพัฒนา	การพัฒนา	การพัฒนา
10	การพัฒนา	การพัฒนา	การพัฒนา	การพัฒนา	การพัฒนา	การพัฒนา	การพัฒนา	การพัฒนา	การพัฒนา	การพัฒนา	การพัฒนา	การพัฒนา	การพัฒนา	การพัฒนา	การพัฒนา
11	การพัฒนา	การพัฒนา	การพัฒนา	การพัฒนา	การพัฒนา	การพัฒนา	การพัฒนา	การพัฒนา	การพัฒนา	การพัฒนา	การพัฒนา	การพัฒนา	การพัฒนา	การพัฒนา	การพัฒนา
12	การพัฒนา	การพัฒนา	การพัฒนา	การพัฒนา	การพัฒนา	การพัฒนา	การพัฒนา	การพัฒนา	การพัฒนา	การพัฒนา	การพัฒนา	การพัฒนา	การพัฒนา	การพัฒนา	การพัฒนา
13	การพัฒนา	การพัฒนา	การพัฒนา	การพัฒนา	การพัฒนา	การพัฒนา	การพัฒนา	การพัฒนา	การพัฒนา	การพัฒนา	การพัฒนา	การพัฒนา	การพัฒนา	การพัฒนา	การพัฒนา

ประเด็นการพัฒนาที่ 4 : พัฒนาและยกระดับคุณภาพชีวิตของประชาชนและแก้ไขปัญหาความยากจนเพื่อลดความเหลื่อมล้ำ

[illegible]

ประเด็นการพัฒนาที่ 4 : พัฒนาและยกระดับคุณภาพชีวิตของประชาชนและแก้ไขปัญหาความยากจนเพื่อลดความเหลื่อมล้ำ (ต่อ)

[illegible]

ประเด็นการพัฒนาที่ 4 : พัฒนาและยกระดับคุณภาพชีวิตของประชาชนและแก้ไขปัญหาความยากจนเพื่อลดความเหลื่อมล้ำ (ต่อ)

ยุทธศาสตร์ 2: แสวงหาลำดับความสำคัญ (Substrategy) จัดสรรงบประมาณตามฐานที่ 100, 1 ล้านต่อ															
แนวทางการดำเนินงานตามแผนฯ (Sub-SP) ที่ได้รับการอนุมัติโดยคณะกรรมการบริหารงานบุคคลและแผนฯ เพื่อให้บรรลุเป้าหมายที่กำหนดไว้															
รายการดำเนินงานตามแผนฯ (Main Activity) ประจำปี 2566															
ลำดับกิจกรรมตามแผนฯ	1. ประเภทกิจกรรม	2. กิจกรรมย่อย	3. ผลที่คาดหวัง	4. วัตถุประสงค์	5. วัตถุประสงค์ย่อย	6. ตัวชี้วัด	7. ความรับผิดชอบ	8. ระยะเวลา	9.1 หน่วยงานรับผิดชอบการให้บริการ	9.2 หน่วยงานผู้ประสานงานบริการ	10. งบประมาณ (บาท/ปีงบประมาณ)	11. แหล่งที่มา	12. รูปแบบการดำเนินงาน	13. แหล่งข้อมูล/เอกสารอ้างอิง	14. หมายเหตุ/ข้อมูลอื่น
ตาม 2. 100, 1 ล้านต่อ	ประเภทกิจกรรม	กิจกรรมย่อย	ผลที่คาดหวัง	วัตถุประสงค์	วัตถุประสงค์ย่อย	ตัวชี้วัด	ความรับผิดชอบ	ระยะเวลา	หน่วยงานรับผิดชอบการให้บริการ	หน่วยงานผู้ประสานงานบริการ	งบประมาณ (บาท/ปีงบประมาณ)	แหล่งที่มา	รูปแบบการดำเนินงาน	แหล่งข้อมูล/เอกสารอ้างอิง	หมายเหตุ/ข้อมูลอื่น
29	กิจกรรมอื่น	กิจกรรมอื่น	กิจกรรมอื่น	กิจกรรมอื่น	กิจกรรมอื่น	กิจกรรมอื่น	กิจกรรมอื่น	กิจกรรมอื่น	กิจกรรมอื่น	กิจกรรมอื่น	กิจกรรมอื่น	กิจกรรมอื่น	กิจกรรมอื่น	กิจกรรมอื่น	กิจกรรมอื่น
30	กิจกรรมอื่น	กิจกรรมอื่น	กิจกรรมอื่น	กิจกรรมอื่น	กิจกรรมอื่น	กิจกรรมอื่น	กิจกรรมอื่น	กิจกรรมอื่น	กิจกรรมอื่น	กิจกรรมอื่น	กิจกรรมอื่น	กิจกรรมอื่น	กิจกรรมอื่น	กิจกรรมอื่น	กิจกรรมอื่น
31	กิจกรรมอื่น	กิจกรรมอื่น	กิจกรรมอื่น	กิจกรรมอื่น	กิจกรรมอื่น	กิจกรรมอื่น	กิจกรรมอื่น	กิจกรรมอื่น	กิจกรรมอื่น	กิจกรรมอื่น	กิจกรรมอื่น	กิจกรรมอื่น	กิจกรรมอื่น	กิจกรรมอื่น	กิจกรรมอื่น
32	กิจกรรมอื่น	กิจกรรมอื่น	กิจกรรมอื่น	กิจกรรมอื่น	กิจกรรมอื่น	กิจกรรมอื่น	กิจกรรมอื่น	กิจกรรมอื่น	กิจกรรมอื่น	กิจกรรมอื่น	กิจกรรมอื่น	กิจกรรมอื่น	กิจกรรมอื่น	กิจกรรมอื่น	กิจกรรมอื่น
33	กิจกรรมอื่น	กิจกรรมอื่น	กิจกรรมอื่น	กิจกรรมอื่น	กิจกรรมอื่น	กิจกรรมอื่น	กิจกรรมอื่น	กิจกรรมอื่น	กิจกรรมอื่น	กิจกรรมอื่น	กิจกรรมอื่น	กิจกรรมอื่น	กิจกรรมอื่น	กิจกรรมอื่น	กิจกรรมอื่น
34	กิจกรรมอื่น	กิจกรรมอื่น	กิจกรรมอื่น	กิจกรรมอื่น	กิจกรรมอื่น	กิจกรรมอื่น	กิจกรรมอื่น	กิจกรรมอื่น	กิจกรรมอื่น	กิจกรรมอื่น	กิจกรรมอื่น	กิจกรรมอื่น	กิจกรรมอื่น	กิจกรรมอื่น	กิจกรรมอื่น
35	กิจกรรมอื่น	กิจกรรมอื่น	กิจกรรมอื่น	กิจกรรมอื่น	กิจกรรมอื่น	กิจกรรมอื่น	กิจกรรมอื่น	กิจกรรมอื่น	กิจกรรมอื่น	กิจกรรมอื่น	กิจกรรมอื่น	กิจกรรมอื่น	กิจกรรมอื่น	กิจกรรมอื่น	กิจกรรมอื่น
36	กิจกรรมอื่น	กิจกรรมอื่น	กิจกรรมอื่น	กิจกรรมอื่น	กิจกรรมอื่น	กิจกรรมอื่น	กิจกรรมอื่น	กิจกรรมอื่น	กิจกรรมอื่น	กิจกรรมอื่น	กิจกรรมอื่น	กิจกรรมอื่น	กิจกรรมอื่น	กิจกรรมอื่น	กิจกรรมอื่น
37	กิจกรรมอื่น	กิจกรรมอื่น	กิจกรรมอื่น	กิจกรรมอื่น	กิจกรรมอื่น	กิจกรรมอื่น	กิจกรรมอื่น	กิจกรรมอื่น	กิจกรรมอื่น	กิจกรรมอื่น	กิจกรรมอื่น	กิจกรรมอื่น	กิจกรรมอื่น	กิจกรรมอื่น	กิจกรรมอื่น
38	กิจกรรมอื่น	กิจกรรมอื่น	กิจกรรมอื่น	กิจกรรมอื่น	กิจกรรมอื่น	กิจกรรมอื่น	กิจกรรมอื่น	กิจกรรมอื่น	กิจกรรมอื่น	กิจกรรมอื่น	กิจกรรมอื่น	กิจกรรมอื่น	กิจกรรมอื่น	กิจกรรมอื่น	กิจกรรมอื่น
39	กิจกรรมอื่น	กิจกรรมอื่น	กิจกรรมอื่น	กิจกรรมอื่น	กิจกรรมอื่น	กิจกรรมอื่น	กิจกรรมอื่น	กิจกรรมอื่น	กิจกรรมอื่น	กิจกรรมอื่น	กิจกรรมอื่น	กิจกรรมอื่น	กิจกรรมอื่น	กิจกรรมอื่น	กิจกรรมอื่น

ประเด็นการพัฒนาที่ 4 : พัฒนาและยกระดับคุณภาพชีวิตของประชาชนและแก้ไขปัญหาความยากจนเพื่อลดความเหลื่อมล้ำ (ต่อ)

[illegible]

ประเด็นการพัฒนาที่ 4 : พัฒนาและยกระดับคุณภาพชีวิตของประชาชนและแก้ไขปัญหาความยากจนเพื่อลดความเหลื่อมล้ำ (ต่อ)

Template 2 แบบฟอร์มคำชี้แจงข้อมูล (Statement) ซึ่งจะต้องแนบมาพร้อม คำชี้แจง															
เป้าหมายการพัฒนาที่ยั่งยืน (Sustainable Development Goals) ที่เกี่ยวข้องกับการดำเนินงานของหน่วยงาน และมิได้กำหนดขึ้นเป็นเป้าหมายเฉพาะ															
รายการคำชี้แจงข้อมูล (Statement)															
หมายเหตุ/ข้อมูล เพิ่มเติม	1. ประเภทข้อมูล	2. ชื่อข้อมูล	3. หน่วย	4. ข้อมูลปี	5. ข้อมูลย้อนหลัง	6. คำชี้แจง	7. ขอบเขต	8. ข้อมูลพื้นที่	9.1 แหล่งที่มาของ ข้อมูลปฐมภูมิ	9.2 วิธีการเลือกเก็บ ข้อมูล	10. แหล่งข้อมูล ทุติยภูมิ	11. แหล่งเงิน	12. รูปแบบการเก็บ ข้อมูล	13. ความถูกต้องของ รายการข้อมูล	14. ข้อมูลข้อมูลที่มี
ข้อมูล หมายเหตุ	(ประเภทข้อมูล)	(ชื่อข้อมูล)	(หน่วย)	(ข้อมูลปีงบประมาณ 2564)	(ข้อมูลย้อนหลัง ปีใดบ้าง)	(คำชี้แจง)	(ขอบเขต)	(ข้อมูลพื้นที่)	(แหล่งที่มาของข้อมูล ปฐมภูมิ)	(วิธีการเลือกเก็บ ข้อมูล)	(แหล่งข้อมูล ทุติยภูมิ)	(แหล่งเงิน)	(รูปแบบการเก็บ ข้อมูล)	(ความถูกต้องของ รายการข้อมูล)	(ข้อมูลข้อมูลที่มี)
52	ข้อมูลภายใน	งานไม่เสียค่าแรงไม่ได้รับค่าจ้าง 20,000 บาทต่อคนต่อปี	จำนวนคน			งานไม่เสียค่าแรง	ข้อมูลภายใน	ข้อมูลภายใน	ข้อมูลภายใน	ข้อมูลภายใน	ข้อมูลภายใน	ข้อมูลภายใน	ข้อมูลภายใน	ข้อมูลภายใน	ข้อมูลภายใน
53	ข้อมูลภายใน	จำนวนค่าจ้างคนงานในโรงงาน	จำนวนคน			จำนวนค่าจ้างคนงาน	ข้อมูลภายใน	ข้อมูลภายใน	ข้อมูลภายใน	ข้อมูลภายใน	ข้อมูลภายใน	ข้อมูลภายใน	ข้อมูลภายใน	ข้อมูลภายใน	ข้อมูลภายใน
54	ข้อมูลภายใน	จำนวนค่าจ้างคนงานในโรงงาน	จำนวนคน			จำนวนค่าจ้างคนงาน	ข้อมูลภายใน	ข้อมูลภายใน	ข้อมูลภายใน	ข้อมูลภายใน	ข้อมูลภายใน	ข้อมูลภายใน	ข้อมูลภายใน	ข้อมูลภายใน	ข้อมูลภายใน
55	ข้อมูลภายใน	จำนวนค่าจ้างคนงานในโรงงาน	จำนวนคน			จำนวนค่าจ้างคนงาน	ข้อมูลภายใน	ข้อมูลภายใน	ข้อมูลภายใน	ข้อมูลภายใน	ข้อมูลภายใน	ข้อมูลภายใน	ข้อมูลภายใน	ข้อมูลภายใน	ข้อมูลภายใน
56	ข้อมูลภายใน	จำนวนค่าจ้างคนงานในโรงงาน	จำนวนคน			จำนวนค่าจ้างคนงาน	ข้อมูลภายใน	ข้อมูลภายใน	ข้อมูลภายใน	ข้อมูลภายใน	ข้อมูลภายใน	ข้อมูลภายใน	ข้อมูลภายใน	ข้อมูลภายใน	ข้อมูลภายใน
57	ข้อมูลภายใน	จำนวนค่าจ้างคนงานในโรงงาน	จำนวนคน			จำนวนค่าจ้างคนงาน	ข้อมูลภายใน	ข้อมูลภายใน	ข้อมูลภายใน	ข้อมูลภายใน	ข้อมูลภายใน	ข้อมูลภายใน	ข้อมูลภายใน	ข้อมูลภายใน	ข้อมูลภายใน
58	ข้อมูลภายใน	จำนวนค่าจ้างคนงานในโรงงาน	จำนวนคน			จำนวนค่าจ้างคนงาน	ข้อมูลภายใน	ข้อมูลภายใน	ข้อมูลภายใน	ข้อมูลภายใน	ข้อมูลภายใน	ข้อมูลภายใน	ข้อมูลภายใน	ข้อมูลภายใน	ข้อมูลภายใน

ประเด็นการพัฒนาที่ 5 : เสริมสร้างความมั่นคงปลอดภัยและความเข้มแข็งให้กับชุมชนบนพื้นฐานสังคม พหุวัฒนธรรมอย่างสันติสุข

[illegible]

ประเด็นการพัฒนาที่ 6 : บริหารจัดการทรัพยากรธรรมชาติและสิ่งแวดล้อมอย่างเป็นระบบเพื่อเป็นฐานการพัฒนาที่ยั่งยืน

<p>Figure 2: Sustainability Indicators (Indicators) to monitor and evaluate the progress of the Sustainable Development Plan (SDP) in the context of the National Development Plan (NDP) and the National Development Strategy (NDS).</p>															
<p>Figure 2: Sustainability Indicators (Indicators) to monitor and evaluate the progress of the Sustainable Development Plan (SDP) in the context of the National Development Plan (NDP) and the National Development Strategy (NDS).</p>															
<p>Figure 2: Sustainability Indicators (Indicators) to monitor and evaluate the progress of the Sustainable Development Plan (SDP) in the context of the National Development Plan (NDP) and the National Development Strategy (NDS).</p>															
Indicator	1. Economic Growth	2. Social Inequality	3. Environmental Quality	4. Governance	5. Health and Well-being	6. Education and Skills	7. Infrastructure	8. Innovation and Technology	9. Environmental Protection	10. Sustainable Consumption and Production	11. Peace and Justice	12. Sustainable Cities and Communities	13. Sustainable Energy	14. Sustainable Agriculture, Forestry and Fisheries	15. Sustainable Tourism
Indicator	1. Economic Growth	2. Social Inequality	3. Environmental Quality	4. Governance	5. Health and Well-being	6. Education and Skills	7. Infrastructure	8. Innovation and Technology	9. Environmental Protection	10. Sustainable Consumption and Production	11. Peace and Justice	12. Sustainable Cities and Communities	13. Sustainable Energy	14. Sustainable Agriculture, Forestry and Fisheries	15. Sustainable Tourism
1	Indicator	Indicator	Indicator	Indicator	Indicator	Indicator	Indicator	Indicator	Indicator	Indicator	Indicator	Indicator	Indicator	Indicator	Indicator

ประเด็นการพัฒนาที่ 6 : บริหารจัดการทรัพยากรธรรมชาติและสิ่งแวดล้อมอย่างเป็นระบบเพื่อเป็นฐานการพัฒนาที่ยั่งยืน (ต่อ)

ตารางที่ 2: แบบฟอร์มคำขอข้อมูล (Request) ข้อมูลด้านความยั่งยืน 2023, 2566															
แบบฟอร์มคำขอข้อมูลด้านสิ่งแวดล้อม (Environmental Data Request Form) - ปีงบประมาณ 2566															
รายละเอียดคำขอข้อมูล (Request Details)															
รหัส ข้อมูลด้าน ความยั่งยืน	1. ประเภทข้อมูล	2. ชื่อข้อมูล	3. แหล่ง	4. ชื่อผู้ติดต่อ	5. อีเมลผู้ติดต่อ	6. โทรศัพท์	7. หน่วยงาน	8. ที่อยู่บริษัท	9.1. หน่วยงานที่ขอ ข้อมูลเป็นกลุ่ม	9.2. วัตถุประสงค์การ ใช้ข้อมูล	10. ระยะเวลา ในการใช้ข้อมูล	11. วัตถุประสงค์	12. รูปแบบการส่งข้อมูล	13. หมายเหตุ/ข้อมูล เพิ่มเติมเกี่ยวกับ การขอข้อมูล	14. ข้อมูลส่วนบุคคล ของผู้ติดต่อ
รหัสขอ ข้อมูล	ไม่มีค่าเริ่มต้น	(กรณีส่งข้อมูล)	(กรณีส่งข้อมูล)	(กรณีส่งข้อมูล)	(กรณีส่งข้อมูล)	(กรณีส่งข้อมูล)	(กรณีส่งข้อมูล)	(กรณีส่งข้อมูล)	(กรณีส่งข้อมูล)	(กรณีส่งข้อมูล)	(กรณีส่งข้อมูล)	(กรณีส่งข้อมูล)	(กรณีส่งข้อมูล)	(กรณีส่งข้อมูล)	(กรณีส่งข้อมูล)
1.	ข้อมูลด้าน สิ่งแวดล้อม	ปริมาณการปล่อย ก๊าซเรือนกระจก	ข้อมูลด้าน การปล่อย ก๊าซเรือนกระจก				ข้อมูลด้าน การปล่อย ก๊าซเรือนกระจก		0	1	ข้อมูล	ข้อมูลด้าน การปล่อย ก๊าซเรือนกระจก	ข้อมูลด้าน การปล่อย ก๊าซเรือนกระจก	ข้อมูลด้าน การปล่อย ก๊าซเรือนกระจก	ข้อมูลด้าน การปล่อย ก๊าซเรือนกระจก

