



สำนักงานสภากษัตริย์

แผนพัฒนาสถิติระดับพื้นที่จังหวัดสิงห์บุรี

ฉบับที่ ๒ (พ.ศ. ๒๕๖๑-๒๕๖๔)



คณะกรรมการสถิติระดับจังหวัดสิงห์บุรี

แผนพัฒนาสถิติระดับพื้นที่จังหวัดสิงห์บุรี
ฉบับที่ ๒ (พ.ศ. ๒๕๖๑-๒๕๖๔)

คณะกรรมการสถิติระดับจังหวัด
จังหวัดสิงห์บุรี

บทสรุปผู้บริหาร

สำนักงานสถิติจังหวัดสิงห์บุรี ได้จัดทำแผนพัฒนาสถิติระดับพื้นที่ จังหวัดสิงห์บุรี เพื่อเป็นการพัฒนาชุดข้อมูลเพื่อการตัดสินใจให้ครอบคลุมประเด็นยุทธศาสตร์การพัฒนาระดับพื้นที่ โดยจัดทำรายการข้อมูลสถิติพื้นฐาน และรายการข้อมูลสถิติทางการ ตามประเด็นยุทธศาสตร์ในแผนพัฒนาจังหวัดที่มีความเชื่อมโยงกับตัวชี้วัดการพัฒนาของแผนพัฒนาเศรษฐกิจและสังคมแห่งชาติ ฉบับที่ 12 (พ.ศ. 2560-2564) ตามร่างและประเด็นยุทธศาสตร์ชาติ ระยะ 20 ปี ซึ่งเป็นการบูรณาการภารกิจระดับพื้นที่ (Area Base) ภารกิจของหน่วยงาน (Function Base) และภารกิจตามนโยบายของรัฐบาล (Agenda Base) เพื่อนำไปสู่การขับเคลื่อนประเทศบนฐานข้อมูลที่มีอยู่จริง ทั้งนี้ ประชาชนสามารถเข้าถึงและใช้ประโยชน์จากข้อมูลรวมทั้งติดตามการทำงานของภาครัฐ ทำให้เกิดการใช้งบประมาณในการพัฒนาพื้นที่อย่างมีประสิทธิภาพ รวมทั้งเกิดประสิทธิผลต่อการพัฒนาประเทศโดยรวม

แผนพัฒนาสถิติระดับพื้นที่ จังหวัดสิงห์บุรี มีวัตถุประสงค์หลักคือ

1. เพื่อศึกษาประเด็นยุทธศาสตร์ตามแผนพัฒนาจังหวัด แผนพัฒนาเศรษฐกิจและสังคมแห่งชาติ ฉบับที่ 12 (พ.ศ. 2560-2564) และร่างยุทธศาสตร์ชาติ ระยะ 20 ปี พร้อมทั้งกำหนดหน่วยงานที่ต้องรับผิดชอบในการจัดทำข้อมูลที่ยังไม่มีหน่วยงานใดดำเนินการ และเชื่อมโยง/บูรณาการข้อมูลในระดับพื้นที่
2. เพื่อจัดทำชุดข้อมูลสถิติและสารสนเทศ (ผังสถิติทางการระดับจังหวัด) ที่สนับสนุนยุทธศาสตร์หลักของจังหวัด และจัดทำแผนพัฒนาสถิติระดับพื้นที่จังหวัดที่สอดคล้องกับตัวชี้วัดแผนพัฒนาจังหวัด และแผนพัฒนาเศรษฐกิจและสังคมแห่งชาติ ฉบับที่ 12 (พ.ศ.2560 - 2564) และร่างยุทธศาสตร์ชาติ ระยะ 20 ปี
3. เพื่อส่งเสริมการเข้าถึง เข้าใจ และใช้ประโยชน์ของข้อมูลสถิติและสารสนเทศร่วมกัน
4. เพื่อสร้างเครือข่ายการทำงานและสร้างความร่วมมือของหน่วยงานจัดเก็บข้อมูลในระดับพื้นที่
5. เพื่อพัฒนาบุคลากรด้านสถิติของหน่วยงานที่เกี่ยวข้อง ให้มีความเป็นมืออาชีพด้านข้อมูลสถิติและสารสนเทศ สามารถสนับสนุนยุทธศาสตร์ในระดับพื้นที่ และมีความรู้ความเข้าใจในกระบวนการนำแผนพัฒนาสถิติระดับพื้นที่เข้าเป็นส่วนหนึ่งของแผนพัฒนาจังหวัด และแผนปฏิบัติราชการประจำปีของจังหวัด

โดยจากการจัดทำผังรายการสถิติทางการ และการตรวจสอบสถานะรายการข้อมูลสถิติดังกล่าว สรุปได้ว่า มีรายการสถิติทางการที่สนับสนุนยุทธศาสตร์การพัฒนาจังหวัด ทั้งหมด จำนวน 68 รายการ เป็นรายการสถิติทางการที่มีการจัดเก็บข้อมูลเป็นปกติ จำนวน 68 รายการ คิดเป็นร้อยละ 100.0

ในการนี้ คณะกรรมการสถิติระดับจังหวัด ได้มีข้อเสนอแนะการพัฒนาการจัดเก็บข้อมูลที่สำคัญ ดังนี้

1. รายการข้อมูลที่มีหน่วยงานรับผิดชอบแต่ไม่มีการจัดเก็บ ควรมีการบริหารจัดการการจัดเก็บข้อมูลอย่างเป็นระบบ ดังนี้

1.1 ใช้กลไกคณะทำงาน ร่วมพิจารณาว่ารายการข้อมูลที่ยังไม่มีการจัดเก็บ เป็นข้อมูลที่มีความสำคัญและจำเป็นสำหรับจังหวัดในการที่จะนำมาใช้ในการสนับสนุนแผนยุทธศาสตร์ ของจังหวัดหรือไม่ โดยอาจจะยังคงรายการข้อมูลเหล่านี้ไว้และผลักดันให้หน่วยงานที่เกี่ยวข้อง มีการดำเนินการในเรื่องนี้อย่างเป็นรูปธรรม เช่น กำหนดผู้รับผิดชอบการจัดเก็บข้อมูลในแต่ละด้าน ประสานการจัดเก็บข้อมูลและทำความเข้าใจกับหน่วยงานต่างๆ ที่เกี่ยวข้อง กำหนดกิจกรรมที่จะดำเนินการร่วมกันให้ชัดเจนเพื่อสร้างเครือข่ายและการยอมรับ ฯลฯ หรือตัดรายการข้อมูลเหล่านี้ออกไปบางรายการเพราะเห็นว่าไม่ได้เป็นข้อมูลที่สำคัญและจำเป็นของจังหวัด

1.2 หน่วยงานที่เป็นเจ้าภาพประเด็นยุทธศาสตร์ ควรมีการประสานงานการจัดเก็บข้อมูลที่เกี่ยวข้องกับหน่วยงานต่างๆ ในจังหวัดอย่างเป็นระบบและต่อเนื่อง เพื่อให้ทราบถึงความก้าวหน้าในการดำเนินการหรือปัญหาในการจัดเก็บข้อมูล เพื่อที่จะได้นำมาพิจารณาดำเนินการ/หรือนำเสนอต่อคณะทำงานต่อไป

2. การพัฒนาการจัดเก็บข้อมูลในภาพรวม

2.1 มีการบริหารจัดการการจัดเก็บข้อมูลอย่างเป็นระบบ โดยใช้หลักการการมีส่วนร่วม เพื่อบูรณาการการทำงานร่วมกันของทุกภาคส่วน ทั้งภาครัฐและเอกชน โดยอาจใช้รูปแบบการจัดตั้งคณะทำงานขึ้นมาเพื่อรับผิดชอบการดำเนินการในการจัดเก็บข้อมูลอย่างเป็นระบบได้แก่ การกำหนดหน่วยงานผู้รับผิดชอบการจัดเก็บข้อมูลสำหรับรายการข้อมูลต่างๆ ให้ชัดเจน การบริหารจัดการการรับส่งเชื่อมโยงข้อมูลกันระหว่างหน่วยงานผู้รับผิดชอบการจัดเก็บข้อมูล/หน่วยงานที่เกี่ยวข้อง การกำกับติดตามให้มีการจัดเก็บข้อมูลให้ครบถ้วนและสม่ำเสมอ เพื่อให้ได้ข้อมูลที่ถูกต้อง สมบูรณ์ ทันเวลา สำหรับใช้ในการตัดสินใจ/กำหนดทิศทางของจังหวัด

2.2 กำหนดกรอบในการจัดเก็บข้อมูลให้ชัดเจน โดยระบุผู้รับผิดชอบในการจัดเก็บและรายงานข้อมูลในแต่ละด้าน กำหนดให้มีการเผยแพร่ข้อมูลให้หน่วยงานในจังหวัดได้รับทราบ เพื่อประโยชน์ที่จะได้มีการนำข้อมูลมาใช้ประกอบการวางแผนและการตัดสินใจในทุกระดับ และป้องกันการจัดเก็บข้อมูลซ้ำซ้อนกัน

2.3 พัฒนาศักยภาพการจัดเก็บข้อมูลของหน่วยงานต่างๆ ให้มีความถูกต้องตามหลักวิชาการ ให้มีความสมบูรณ์ ทันสมัย พร้อมใช้งานได้ตลอดเวลา โดยให้มีการจัดทำคู่มือการจัดเก็บข้อมูล การกำหนดคำนิยาม/คำอธิบายไว้ชัดเจน เพื่อให้หน่วยงานได้ยึดเป็นแนวทางการดำเนินการ

2.4 ประชุมชี้แจงทำความเข้าใจเกี่ยวกับความสำคัญของการจัดเก็บข้อมูล และการใช้ประโยชน์จากข้อมูลให้เจ้าหน้าที่ในหน่วยงานได้รับทราบ/สร้างการยอมรับ

2.5 ดำเนินการอบรมเจ้าหน้าที่ผู้รับผิดชอบการจัดเก็บข้อมูล ให้มีความรู้/ความเข้าใจเกี่ยวกับการจัดเก็บ การประมวลผลข้อมูล และการใช้ข้อมูล ซึ่งการดำเนินการในเรื่องนี้ต้องทำอย่างจริงจังและต่อเนื่อง และควรมีการประเมินผล/ติดตามการปฏิบัติงานของเจ้าหน้าที่ด้วย

ทั้งนี้ การพัฒนาชุดข้อมูลสถิติและสารสนเทศในระดับพื้นที่ มีความจำเป็นต้องเสริมสร้างศักยภาพของบุคลากรด้านสถิติและสารสนเทศ เพื่อสนับสนุนการจัดทำยุทธศาสตร์จังหวัด การนำข้อมูล/สถิติไปใช้ประโยชน์ การบริหารจัดการอย่างมีส่วนร่วมในระดับจังหวัด/ภาค รวมทั้ง การผลิตและการใช้ข้อมูลสนับสนุนการตัดสินใจอย่างเป็นระบบ และเป็นประโยชน์ในการพัฒนาพื้นที่อย่างต่อเนื่อง

คำนำ

แผนพัฒนาสถิติระดับพื้นที่ จังหวัดสิงห์บุรี ถูกจัดทำขึ้นครั้งแรก ในปี 2557 ภายใต้ความร่วมมือทางวิชาการของสำนักงานสถิติแห่งชาติ กระทรวงมหาดไทย และสำนักงานคณะกรรมการพัฒนาระบบราชการ (ก.พ.ร.) เพื่อใช้เป็นเครื่องมือในการบูรณาการข้อมูลสถิติระดับพื้นที่ที่ตอบโจทย์ยุทธศาสตร์ของจังหวัดในลักษณะ Agenda Based รวมทั้งพัฒนาข้อมูลสถิติในระดับพื้นที่ให้สอดคล้องกับทิศทางการขับเคลื่อนแผนแม่บทระบบสถิติประเทศไทย ฉบับที่ 1 (พ.ศ. 2554-2558) โดยให้ความสำคัญกับการพัฒนารายการสถิติทางการของผลิตภัณฑ์ที่มีศักยภาพ (Product Champion : PC) และประเด็นปัญหาสำคัญ (Critical Issue : CI) ตามประเด็นยุทธศาสตร์ของแต่ละจังหวัด

ตลอดระยะเวลาที่ผ่านมา แผนพัฒนาสถิติฉบับดังกล่าว ถูกใช้เป็นเครื่องมือหลักในการพัฒนาชุดข้อมูลเพื่อสนับสนุนการตัดสินใจเชิงยุทธศาสตร์ของผู้บริหารในระดับจังหวัดมาโดยตลอด อย่างไรก็ตาม ปัจจุบันสำนักงานสถิติแห่งชาติอยู่ระหว่างการขับเคลื่อนแผนแม่บทระบบสถิติประเทศไทย ฉบับที่ 2 (พ.ศ. 2559-2564) และทุกจังหวัดได้มีการจัดทำแผนพัฒนาจังหวัด พ.ศ. 2561-2564 เพื่อให้สอดคล้องกับการพัฒนาประเทศตามร่างยุทธศาสตร์ชาติ ระยะ 20 ปี (พ.ศ. 2560-2579) แผนพัฒนาเศรษฐกิจและสังคมแห่งชาติ ฉบับที่ 12 (พ.ศ. 2560-2564) เป้าหมายการพัฒนาที่ยั่งยืน (Sustainable Development Goals: SDGs) รวมทั้งการปรับโครงสร้างประเทศไทยไปสู่ประเทศไทย 4.0 และการปฏิรูปประเทศในประเด็นต่างๆ

สำนักงานสถิติจังหวัดสิงห์บุรี จึงได้จัดทำแผนพัฒนาสถิติระดับพื้นที่ จังหวัดสิงห์บุรี พ.ศ. 2561-2564 โดยปรับปรุงรูปแบบและเนื้อหาของแผนพัฒนาสถิติฉบับเดิมให้มีความสอดคล้องกับแผนพัฒนาจังหวัด พ.ศ. 2561-2564 แผนแม่บทระบบสถิติประเทศไทย ฉบับที่ 2 และบริบทของการพัฒนาประเทศในระดับพื้นที่ตามแผนพัฒนาอื่นๆ มากยิ่งขึ้น ซึ่งแผนพัฒนาสถิติระดับพื้นที่ จังหวัดสิงห์บุรี ฉบับนี้ประกอบด้วยข้อมูลสถิติพื้นฐานด้านเศรษฐกิจ สังคม ทรัพยากรธรรมชาติและสิ่งแวดล้อม รวมทั้งข้อมูลสถิติตามยุทธศาสตร์ภายใต้แผนพัฒนาจังหวัด

ทั้งนี้ หวังเป็นอย่างยิ่งว่า แผนพัฒนาสถิติระดับพื้นที่ จังหวัดสิงห์บุรี พ.ศ. 2561-2564 จะเป็นเครื่องมือสำคัญในการพัฒนาข้อมูลระดับพื้นที่ตามยุทธศาสตร์การพัฒนาของแต่ละจังหวัด เพื่อขับเคลื่อนประเทศไปสู่ความมั่นคง มั่งคั่ง และยั่งยืน ต่อไป

(นายสุทธา สายวาณิชย์)

ผู้ว่าราชการจังหวัดสิงห์บุรี

ประธานกรรมการสถิติระดับจังหวัดสิงห์บุรี

อภิธานศัพท์

การจัดทำแผนพัฒนาสถิติระดับพื้นที่ จังหวัดสิงห์บุรี มีการใช้เครื่องมือและรูปแบบเอกสารต่างๆ ซึ่งประกอบด้วยคำศัพท์ และคำย่อหลากหลาย ทั้งนี้เพื่อให้การขยายผลการดำเนินงาน มีความเข้าใจตรงกัน การทำงานเป็นไปในทิศทางเดียวกัน จึงได้รวบรวมคำศัพท์และคำย่อต่างๆ ที่เกิดขึ้นในการดำเนินงาน ให้ความหมาย หรือคำจำกัดความที่ใช้ในการดำเนินงาน ดังตารางต่อไปนี้

คำศัพท์/คำย่อ	ความหมาย
แผนพัฒนาสถิติระดับพื้นที่จังหวัดสิงห์บุรี	เครื่องมือสำคัญในการกำหนดกรอบแนวทางการดำเนินงานเพื่อการพัฒนาสถิติ ในระยะ 1 ปี และระยะ 4 ปี ซึ่งจะกำหนดกิจกรรมต่างๆ เพื่อพัฒนาคุณภาพสถิติทางการ ว่ามีรายการใดบ้าง จะพัฒนาอย่างไร หน่วยงานใดเป็นผู้รับผิดชอบ พร้อมทั้งระบุงบประมาณ และระยะเวลา (Timeline) ที่ต้องดำเนินการด้วย
ผังสถิติทางการ	<p>รายการข้อมูลสถิติที่สำคัญ จำเป็น ที่สามารถตอบสนองการณ ยุทธศาสตร์ และสภาพปัญหา ในระดับพื้นที่ ซึ่งราชการส่วนภูมิภาค หรือคณะผู้บริหารจังหวัดมีความจำเป็นต้องใช้ในการวางแผนระดับนโยบายจังหวัด ทั้งแผนปฏิบัติงานและการจัดสรรงบประมาณในแผนงานและโครงการ ตลอดจนการติดตามสถานการณ์การพัฒนาของจังหวัด โดยผังสถิติทางการ จะประกอบไปด้วย 2 ส่วน คือ</p> <ol style="list-style-type: none">1. ตารางแผนผังสถิติทางการตามประเด็นยุทธศาสตร์ ซึ่งประกอบด้วย<ol style="list-style-type: none">1.1 ชื่อชุดข้อมูล – ตัวชี้วัดที่สอดคล้องเชื่อมโยงกับยุทธศาสตร์การพัฒนาของจังหวัด1.2 รายการสถิติทางการที่สำคัญ พร้อมคุณลักษณะของข้อมูล ว่าเป็นข้อมูลระดับนามบัญญัติ (Nominal Scale) หรือข้อมูลระดับอันดับ (Ordinal Scale) หรือข้อมูลระดับช่วงชั้น (Interval Scale)/ข้อมูลระดับอัตราส่วน (Ratio Scale)1.3 สถานะการจัดเก็บข้อมูลในปัจจุบันว่ามีการจัดเก็บหรือไม่1.4 วิธีการจัดเก็บข้อมูล1.5 ความถี่ในการจัดเก็บข้อมูล1.6 หน่วยงานผู้รับผิดชอบ2. รายละเอียดสถิติทางการ (Official Statistics Metadata) ซึ่งจะมีรายละเอียดสำคัญ 5 ส่วน ได้แก่<ol style="list-style-type: none">2.1 การผลิต/จัดทำสถิติทางการ เป็นส่วนแรกที่แนะนำรายละเอียดกระบวนการจัดทำระเบียบการค้นคว้า เพื่อความเหมาะสมในการใช้ประโยชน์ต่อไป โดยมีรายละเอียดที่สำคัญ คือ

คำศัพท์/คำย่อ	ความหมาย
	<p>2.1.1 ชื่อโครงการ/งาน/ทะเบียน/รายงาน</p> <p>2.1.2 วิธีการเก็บรวบรวมข้อมูล ได้แก่ สัมภาษณ์ สํารวจ ทะเบียน และรายงาน</p> <p>2.1.3 มาตรฐานการจำแนกข้อมูล</p> <p>2.1.4 รูปแบบการจัดเก็บข้อมูล ได้แก่ จัดเก็บในรูปเอกสาร/รายงาน จัดเก็บในรูปแบบไฟล์ข้อมูลดิจิทัล และฐานข้อมูล</p> <p>2.1.5 ความถี่ในการเก็บรวบรวมข้อมูล</p> <p>2.1.6 ความถี่ในการประมวลผลข้อมูล</p> <p>2.2 การเผยแพร่สถิติทางการ เป็นส่วนที่ใช้ตรวจสอบความถูกต้องและเป็นปัจจุบันของสถิติทางการประกอบไปด้วย 3 ส่วน คือ</p> <p>2.2.1 วิธีการเผยแพร่</p> <p>2.2.2 ความถี่ในการเผยแพร่</p> <p>2.2.3 ระดับการเข้าถึงข้อมูล</p> <p>2.3 สถิติทางการ จะประกอบไปด้วย ชื่อสถิติทางการ ปีที่จัดทำ สาขา หมวด หมู่ รวมถึงวิธีการคำนวณที่ได้มาซึ่งสถิติทางการ (ที่เป็นตัวชี้วัด) โดยในหนึ่งการผลิตอาจมีสถิติทางการมากกว่า 1 รายการก็ได้</p> <p>2.4 คำนิยามที่สำคัญ</p> <p>2.5 หน่วยงานรับผิดชอบผลิต/จัดทำข้อมูล เพื่อระบุแหล่งที่มาและเจ้าของข้อมูลประกอบไปด้วย 7 ส่วน คือ</p> <p>2.5.1 กลุ่ม/ฝ่าย</p> <p>2.5.2 สำนัก/ศูนย์/กอง</p> <p>2.5.3 กรม/หน่วยงาน</p> <p>2.5.4 กระทรวง</p> <p>2.5.5 โทรศัพท์</p> <p>2.5.6 โทรสาร</p> <p>2.5.7 E-mail address</p>
รายการสถิติทางการ	ข้อมูลที่ใช้บรรยายเหตุการณ์หรือข้อเท็จจริง (facts) ของเรื่องต่างๆ ที่ต้องการศึกษา เช่น สถิติจำนวนผู้ป่วย สถิติจำนวนคนเกิด สถิติจำนวนคนตาย เป็นต้น
รายการข้อมูล (Data List)	ข้อเท็จจริง (facts) ที่เกี่ยวกับเรื่องต่างๆ ซึ่งอาจเป็นข้อเท็จจริงที่เป็นตัวเลข เช่น จำนวนผู้ป่วยที่ติดเชื้อ HIV ในหมู่บ้าน ราคาของพืชผักและผลไม้ต่างๆ ในหมู่บ้าน เป็นต้น หรืออาจเป็นข้อเท็จจริงที่ไม่ใช่ตัวเลข เช่น การศึกษา หรือ อาชีพของคนในหมู่บ้าน เป็นต้น

สารบัญ

	หน้า
บทสรุปผู้บริหาร	iii
คำนำ	vii
อภิธานศัพท์	ix
บทที่ 1 บทนำ	1
1.1 หลักการและเหตุผล	1
1.2 วัตถุประสงค์ของการจัดทำแผนพัฒนาสถิติระดับพื้นที่ จังหวัดสิงห์บุรี	3
1.3 แนวทางการจัดทำแผนพัฒนาสถิติระดับพื้นที่ จังหวัดสิงห์บุรี	3
บทที่ 2 ประเด็นยุทธศาสตร์การพัฒนาจังหวัด	5
2.1 ข้อมูลพื้นฐานของจังหวัด	5
2.2 ประเด็นยุทธศาสตร์การพัฒนาจังหวัดและตัวชี้วัด	11
2.3 ผลการทบทวนความสอดคล้องเชื่อมโยงประเด็นยุทธศาสตร์การพัฒนาจังหวัด กับแผนพัฒนาเศรษฐกิจและสังคมแห่งชาติ ฉบับที่ 12 (พ.ศ. 2560-2564)	14
บทที่ 3 ผังรายการข้อมูลสถิติ	23
3.1 ข้อมูลพื้นฐาน	23
3.1.1 ด้านเศรษฐกิจ	23
(1) ผังรายการข้อมูลสถิติด้านเศรษฐกิจ	23
(2) ข้อมูลสถิติด้านเศรษฐกิจ	27
3.1.2 ด้านสังคม	32
(1) ผังรายการข้อมูลสถิติด้านสังคม	32
(2) ข้อมูลสถิติด้านสังคม	37
3.1.3 ด้านทรัพยากรธรรมชาติและสิ่งแวดล้อม	48
(1) ผังรายการข้อมูลสถิติด้านทรัพยากรธรรมชาติและสิ่งแวดล้อม	48
(2) ข้อมูลสถิติด้านทรัพยากรธรรมชาติและสิ่งแวดล้อม	50
3.2 ข้อมูลสถิติ ตัวชี้วัด ตามประเด็นยุทธศาสตร์ในแผนพัฒนาจังหวัดสิงห์บุรี	52
(1) ผังข้อมูลสถิติ ตัวชี้วัด ตามประเด็นยุทธศาสตร์ในแผนพัฒนาจังหวัดสิงห์บุรี	52
(2) ข้อมูลสถิติ ตัวชี้วัด ตามประเด็นยุทธศาสตร์ในแผนพัฒนาจังหวัดสิงห์บุรี	58
บทที่ 4 บทสรุป และข้อเสนอแนะการพัฒนาสถิติ	65
4.1 สรุปสถานการณ์ข้อมูล และข้อเสนอแนะการพัฒนาการจัดเก็บข้อมูล	65
4.2 แผนปฏิบัติการพัฒนาการจัดเก็บข้อมูลสถิติทางการระดับจังหวัด	67
ภาคผนวก	
- สำเนา คำสั่งจังหวัดสิงห์บุรี ที่ 909/2555 เรื่อง แต่งตั้งคณะกรรมการสถิติระดับจังหวัด	
- สำเนา คำสั่งจังหวัดสิงห์บุรี ที่ 1017/2555 เรื่อง แต่งตั้งคณะกรรมการสถิติระดับจังหวัด เพิ่มเติม	

สารบัญแผนภาพ

	หน้า
แผนภาพที่ 1 : ความเชื่อมโยงของวิสัยทัศน์ พันธกิจ เป้าประสงค์รวม และประเด็นยุทธศาสตร์ จังหวัดสิงห์บุรี	12
แผนภาพที่ 2 : เป้าหมายและวัตถุประสงค์รวมของแผนพัฒนาเศรษฐกิจและสังคม ฉบับที่ 12	15

สารบัญตาราง

	หน้า
ตารางที่ 1 : จำนวนประชากรจังหวัดสิงห์บุรี จำแนกตามอำเภอ และเพศ ปี พ.ศ. 2560	7
ตารางที่ 2 : ผลิตภัณฑ์ของจังหวัดสิงห์บุรี จำแนกตามสาขาการผลิต พ.ศ. 2556 – 2558	8
ตารางที่ 3 : จำนวนสถานศึกษา นักเรียน ครู และห้องเรียน อัตราส่วนนักเรียนต่อครูและอัตราส่วนนักเรียนต่อห้องเรียน จำแนกตามสังกัด ปีการศึกษา 2559	9
ตารางที่ 4 : จำนวนสถานพยาบาล เตียง แพทย์ พยาบาล อัตราส่วนประชากรต่อแพทย์และอัตราส่วนประชากรต่อเตียง จำแนกเป็นรายอำเภอ ปีงบประมาณ พ.ศ. 2559	9
ตารางที่ 5 : แหล่งน้ำ จำแนกตามประเภทของแหล่งน้ำ เป็นรายอำเภอ พ.ศ. 2560	10
ตารางที่ 6 : ยุทธศาสตร์การพัฒนา และตัวชี้วัดของจังหวัดสิงห์บุรี	13
ตารางที่ 7 : ความสอดคล้องระหว่างประเด็นยุทธศาสตร์ของแผนพัฒนาจังหวัดสิงห์บุรี (พ.ศ.2561-2564) และประเด็นยุทธศาสตร์ตามแผนพัฒนาเศรษฐกิจและสังคมแห่งชาติ ฉบับที่ 12	20
ตารางที่ 8 : ความสอดคล้องระหว่างตัวชี้วัดตามแผนพัฒนาจังหวัดสิงห์บุรี (พ.ศ.2561 - 2564) และตัวชี้วัดตามแผนพัฒนาเศรษฐกิจและสังคมแห่งชาติ ฉบับที่ 12	20

บทที่ 1

บทนำ

1.1 หลักการและเหตุผล

ในช่วงเวลาที่ผ่านมาสองทศวรรษที่ผ่านมา บทบาทและความจำเป็นของข้อมูลสถิติในการใช้บริหารและพัฒนาประเทศต่าง ๆ ทั่วโลกได้ทวีความสำคัญขึ้นเป็นลำดับ โดยเฉพาะการนำสถิติมาใช้เป็นปัจจัยสนับสนุนการตัดสินใจในการวางแผนนโยบาย การเลือกวิธีการปฏิบัติงาน ตลอดจนการกำกับการดูแล เพื่อให้เกิดความก้าวหน้าในการพัฒนาประเทศในทุกด้าน ดังนั้น สำนักงานสถิติแห่งชาติ (สสช.) จึงมีเป้าหมายที่จะพัฒนาการผลิตและการจัดทำข้อมูลสถิติให้มีความครอบคลุม มีคุณภาพ ลดความซ้ำซ้อน และทันต่อภาวะการเปลี่ยนแปลง ตลอดจน การเผยแพร่ข้อมูลสถิติให้เป็นไปอย่างกว้างขวาง เพื่อทุกภาคส่วนได้เข้าถึงและใช้ประโยชน์ข้อมูลสถิติที่สำคัญ

ประเทศไทยเริ่มมีการดำเนินงานเกี่ยวกับสถิติของประเทศมาประมาณ 100 ปี โดยมีสำนักงานสถิติแห่งชาติทำหน้าที่เป็นหน่วยสถิติกลางผลิตสถิติในทุกสาขา ซึ่งส่วนใหญ่เป็นสถิติจากการสำรวจ นอกจากนั้นยังมีหน่วยงานภาครัฐจำนวนมากที่ผลิตสถิติจากระบบการรายงาน งานทะเบียน โดยส่วนใหญ่เป็นสถิติที่เกี่ยวข้องกับภารกิจและการดำเนินงานของแต่ละหน่วยงาน ปัจจุบันหน่วยงานภาครัฐจำนวนมากมีการผลิตสถิติในเกือบทุกสาขา แม้ว่าการผลิตสถิติภายใต้ระบบดังกล่าวมีการพัฒนาอย่างต่อเนื่อง แต่ก็เป็นการพัฒนาที่ไม่เป็นไปในทิศทางเดียวกัน เป็นการพัฒนาที่ตอบสนองประโยชน์ในการใช้งานของแต่ละหน่วยงาน ซึ่งมีข้อจำกัดด้านบุคลากร งบประมาณ ฯลฯ แตกต่างกันไป ส่งผลให้เกิดความเหลื่อมล้ำด้านมาตรฐานและคุณภาพของงานด้านสถิติ และในบางกรณีเกิดความซ้ำซ้อนและสิ้นเปลืองงบประมาณในการดำเนินงาน จึงเกิดแนวคิดในการพัฒนาระบบสถิติของประเทศให้เข้มแข็งและก้าวหน้าอย่างเป็นระบบ ผู้ใช้สามารถเข้าใจและเข้าถึงข้อมูลได้ง่าย โดยต้องอาศัยความร่วมมือจากหน่วยงานที่เกี่ยวข้องในการร่วมกันทบทวน ตรวจสอบ คัดกรองชุดข้อมูลสถิติที่สำคัญ จำเป็น สำหรับประเทศ ซึ่งจะก่อให้เกิดสมรรถนะด้านการผลิตสถิติของหน่วยงานต่าง ๆ ได้อย่างมีประสิทธิภาพ จึงเป็นที่มาของแผนแม่บทระบบสถิติประเทศไทย พ.ศ. 2554-2558 ซึ่งเป็นแผนแม่บทระบบสถิติประเทศไทยฉบับแรก นับตั้งแต่มีการประกาศใช้พระราชบัญญัติสถิติ พ.ศ. 2550 เพื่อใช้เป็นกรอบในการพัฒนาระบบสถิติของประเทศให้เข้มแข็งและก้าวหน้าอย่างเป็นระบบ รวมทั้งให้สถิติเป็นฐานสำคัญของการพัฒนาประเทศอย่างมีคุณภาพ

ปัจจุบัน สำนักงานสถิติแห่งชาติดำเนินงานในการขับเคลื่อนแผนแม่บทระบบสถิติประเทศไทย ฉบับที่ 2 (พ.ศ. 2559-2564) เพื่อพัฒนาระบบสถิติของประเทศไปสู่เป้าหมายตามวิสัยทัศน์ที่กำหนดไว้ต่อเนื่องจากแผนแม่บทระบบสถิติประเทศไทย ฉบับที่ 1 ว่า “ประเทศไทยมีระบบสถิติที่ทุกหน่วยงานร่วมกันขับเคลื่อนเพื่อให้เกิดสถิติทางการที่ใช้ในการพัฒนาประเทศ” โดยมีเป้าประสงค์หลัก คือ การพัฒนาข้อมูลสถิติให้มีมาตรฐาน คุณภาพ และการบูรณาการ/การแลกเปลี่ยนเชื่อมโยงข้อมูลระหว่างหน่วยงานสู่การนำไปใช้ประโยชน์ร่วมกัน ในการตอบโจทย์การตัดสินใจและกำหนดนโยบาย การพัฒนาทุกระดับ (ประเทศ ภารกิจ และพื้นที่) ซึ่งได้กำหนดยุทธศาสตร์การพัฒนาระบบสถิติของประเทศไว้ 5 ยุทธศาสตร์ ดังนี้

- ยุทธศาสตร์ที่ 1 การพัฒนาระบบสถิติของประเทศเพื่อการวางแผนและติดตามผลการพัฒนาระดับประเทศและระดับจังหวัด/กลุ่มจังหวัด
- ยุทธศาสตร์ที่ 2 การบูรณาการสถิติจากข้อมูลการบริหารงานและสถิติจากการสำรวจและการเชื่อมโยงสถิติ
- ยุทธศาสตร์ที่ 3 การพัฒนาคุณภาพสถิติให้ได้มาตรฐานสากล
- ยุทธศาสตร์ที่ 4 การให้บริการสถิติที่สะดวกต่อการเข้าถึง เข้าใจ และใช้ประโยชน์
- ยุทธศาสตร์ที่ 5 การเสริมสร้างความเข้มแข็งของหน่วยสถิติและการพัฒนาสมรรถนะบุคลากรภาครัฐในด้านสถิติและเทคโนโลยีสารสนเทศ

อย่างไรก็ตาม แม้หน่วยงานต่าง ๆ ผลิตสถิติจำนวนมากเพื่อตอบสนองการใช้ประโยชน์หลากหลายวัตถุประสงค์ แต่แผนแม่บทระบบสถิติฯ จะครอบคลุมการบริหารจัดการเฉพาะ “สถิติทางการ” ซึ่งเป็นสถิติที่มีความสำคัญจำเป็นต่อการกำหนดนโยบายและติดตามสถานการณ์การพัฒนาระดับชาติ ระดับภารกิจ และระดับพื้นที่เท่านั้น โดยคณะกรรมการสถิติรายสาขา และพื้นที่จะทำหน้าที่เป็นกลไกสำคัญในการบริหารจัดการสถิติแต่ละสาขา และพื้นที่ ภายใต้กรอบนโยบายและยุทธศาสตร์การพัฒนา ระบบสถิติของประเทศ และรายงานความก้าวหน้าและปัญหาอุปสรรคต่อคณะกรรมการจัดระบบสถิติ ประเทศไทย 3 ด้าน (ด้านสังคม ด้านเศรษฐกิจ และด้านทรัพยากรธรรมชาติและสิ่งแวดล้อม)

สำหรับการพัฒนาระบบสถิติในระดับพื้นที่ เป็นการพัฒนาต่อยอดและขยายชุดข้อมูล เพื่อสนับสนุนการตัดสินใจจากประเด็นยุทธศาสตร์การพัฒนาจังหวัด 3 ด้าน คือ ด้านสังคม ด้านเศรษฐกิจ และด้านทรัพยากรธรรมชาติและสิ่งแวดล้อม รวมทั้งชุดข้อมูลที่มีความเชื่อมโยงกับตัวชี้วัดการพัฒนาจังหวัด และภาคที่สอดคล้องกับร่างยุทธศาสตร์ชาติ ระยะ 20 ปี และแผนพัฒนาเศรษฐกิจและสังคมแห่งชาติ ฉบับที่ 12 (พ.ศ. 2560-2564) โดยการบูรณาการภารกิจระดับพื้นที่ (Area Base) ภารกิจของหน่วยงาน (Function Base) และภารกิจตามนโยบายของรัฐบาล (Agenda Base) ซึ่งจะนำไปสู่การขับเคลื่อนประเทศ บนฐานข้อมูลที่มีอยู่จริง เกิดธรรมาภิบาลในการเข้าถึงข้อมูลเชิงยุทธศาสตร์ของประชาชน และก่อให้เกิด การใช้งบประมาณในการพัฒนาพื้นที่อย่างมีประสิทธิภาพ รวมทั้งเกิดประสิทธิผลต่อการพัฒนาประเทศ โดยรวม ซึ่งมีความจำเป็นต้องมีการพัฒนาเสริมสร้างศักยภาพของบุคลากรในด้านสถิติและสารสนเทศ การจัดทำยุทธศาสตร์จังหวัด การนำข้อมูลสถิติไปใช้ประโยชน์ และการบริหารจัดการอย่างมีส่วนร่วม ในระดับจังหวัด/ภาค เพื่อให้เกิดการผลิตและการใช้ข้อมูลสนับสนุนการตัดสินใจอย่างเป็นระบบและเป็น ประโยชน์ในการพัฒนาพื้นที่อย่างต่อเนื่อง

ดังนั้น จึงได้จัดทำแผนพัฒนาสถิติระดับพื้นที่ จังหวัดสิงห์บุรี โดยการศึกษาประเด็น ยุทธศาสตร์ของจังหวัด เพื่อจัดทำผังสถิติทางการของข้อมูลที่สำคัญ จำเป็น และเพียงพอต่อการตัดสินใจใน ระดับพื้นที่ รวมทั้งมีความสอดคล้องกับตัวชี้วัดการพัฒนาจังหวัดที่สอดคล้องกับแผนพัฒนาเศรษฐกิจและ สังคมแห่งชาติ ฉบับที่ 12 (พ.ศ. 2560-2564) และร่างยุทธศาสตร์ชาติ ระยะ 20 ปี ผ่านกลไกของคณะกรรมการ สถิติระดับจังหวัด เพื่อให้มีชุดข้อมูลสถิติและสารสนเทศในการสนับสนุนยุทธศาสตร์ของจังหวัด พร้อมนำเสนอแนวทาง การพัฒนาการจัดเก็บข้อมูลสำคัญในการพัฒนาพื้นที่ต่อไป

1.2 วัตถุประสงค์ของการจัดทำแผนพัฒนาสถิติระดับพื้นที่ จังหวัดสิงห์บุรี

1.2.1 เพื่อศึกษาประเด็นยุทธศาสตร์ตามแผนพัฒนาจังหวัด แผนพัฒนาเศรษฐกิจและสังคมแห่งชาติ ฉบับที่ 12 (พ.ศ. 2560-2564) และร่างยุทธศาสตร์ชาติ ระยะ 20 ปี พร้อมทั้งกำหนดหน่วยงานที่จะต้องรับผิดชอบในการจัดทำข้อมูลที่ยังไม่มีหน่วยงานใดดำเนินการ และเชื่อมโยง/บูรณาการข้อมูลในระดับพื้นที่

1.2.2 เพื่อจัดทำชุดข้อมูลสถิติและสารสนเทศ (ผังสถิติทางการระดับจังหวัด) ที่สนับสนุนยุทธศาสตร์จังหวัด และจัดทำแผนพัฒนาสถิติระดับพื้นที่ที่สอดคล้องกับตัวชี้วัดแผนพัฒนาจังหวัด และแผนพัฒนาเศรษฐกิจและสังคมแห่งชาติ ฉบับที่ 12 (พ.ศ.2560- 2564) และร่างยุทธศาสตร์ชาติ ระยะ 20 ปี

1.2.3 เพื่อส่งเสริมการเข้าถึง เข้าใจ และใช้ประโยชน์ของข้อมูลสถิติและสารสนเทศร่วมกัน

1.2.4 เพื่อสร้างเครือข่ายการทำงานและสร้างมีส่วนร่วมของหน่วยงานจัดเก็บข้อมูลในระดับพื้นที่

1.2.5 เพื่อพัฒนาบุคลากรด้านสถิติของหน่วยงานที่เกี่ยวข้อง ให้มีความเป็นมืออาชีพ ด้านข้อมูลสถิติและสารสนเทศ ที่สนับสนุนยุทธศาสตร์ในระดับพื้นที่ และมีความรู้ความเข้าใจในกระบวนการนำแผนพัฒนาสถิติระดับพื้นที่เข้าเป็นส่วนหนึ่งของแผนพัฒนาจังหวัด และแผนปฏิบัติการประจำปีของจังหวัด

1.3 แนวทางการจัดทำแผนพัฒนาสถิติระดับพื้นที่ จังหวัดสิงห์บุรี

การจัดทำแผนพัฒนาสถิติระดับพื้นที่ จังหวัดสิงห์บุรี ครั้งนี้ มีแนวทางการดำเนินการดังนี้

1.3.1 ศึกษาประเด็นยุทธศาสตร์ตามแผนพัฒนาจังหวัดสิงห์บุรี (พ.ศ.2561-2564) แผนพัฒนาเศรษฐกิจและสังคมแห่งชาติ ฉบับที่ 12 (พ.ศ. 2560-2564) และร่างยุทธศาสตร์ชาติ ระยะ 20 ปี

1.3.2 ปรับปรุงภารกิจและองค์ประกอบของคณะกรรมการสถิติระดับจังหวัดให้สอดคล้องกับการจัดทำแผนพัฒนาสถิติระดับพื้นที่ และการปฏิรูประบบสถิติ

1.3.3 จัดทำผังรายการข้อมูลสถิติพื้นฐาน ประกอบด้วย ด้านสังคม ด้านเศรษฐกิจ ด้านทรัพยากรธรรมชาติและสิ่งแวดล้อม พร้อมทั้งจัดทำผังรายการข้อมูลสถิติ ตัวชี้วัด ตามประเด็นยุทธศาสตร์ในแผนพัฒนาจังหวัด (พ.ศ. 2561-2564)

1.3.4 ประชุมคณะกรรมการสถิติระดับจังหวัด/หาหรือผู้ที่เกี่ยวข้องกับการจัดทำ (ร่าง) แผนพัฒนาสถิติระดับพื้นที่ จังหวัดสิงห์บุรี เพื่อนำเสนอและขอมติเห็นชอบในเรื่องต่าง ๆ ดังนี้

- (ร่าง) แผนพัฒนาสถิติระดับพื้นที่ จังหวัดสิงห์บุรี
- ผังรายการข้อมูลสถิติพื้นฐาน ทั้ง 3 ด้าน
- ผังรายการข้อมูลสถิติที่สนับสนุนประเด็นยุทธศาสตร์จังหวัด

1.3.5 จัดทำแผนพัฒนาสถิติระดับพื้นที่ จังหวัดสิงห์บุรี รวบรวมข้อมูลตามผังรายการข้อมูลสถิติที่แสดงชื่อยุทธศาสตร์ ประเด็นยุทธศาสตร์ ตัวชี้วัด รายการสถิติ สถานะข้อมูล วิธีการเก็บรวบรวมข้อมูล หน่วยวัด ความถี่ของข้อมูล ระดับการนำเสนอ และหน่วยงานผู้รับผิดชอบ ทั้งนี้รายการสถิติในผังสถิติทางการบางรายการอาจจะยังไม่มีการผลิต หรือขาดหน่วยงานที่รับผิดชอบในปัจจุบัน ซึ่งจะต้องได้รับการพิจารณาเป็นส่วนหนึ่งของยุทธศาสตร์การพัฒนาในลำดับต่อไป

1.3.6 เผยแพร่แผนพัฒนาสถิติระดับพื้นที่ จังหวัดสิงห์บุรี และนำเสนอต่อคณะกรรมการจัดทำแผนพัฒนาจังหวัด และแผนปฏิบัติราชการประจำปีของจังหวัด พร้อมทั้งนำเสนอข้อมูลสถิติที่สนับสนุนแผนพัฒนาจังหวัด เช่น แผนพัฒนาคุณภาพชีวิตคนพิการจังหวัดสิงห์บุรี แผนยุทธศาสตร์ผู้สูงอายุจังหวัดสิงห์บุรี เป็นต้น

1.3.7 ติดตาม ประเมินผล และข้อเสนอแนะการพัฒนาการจัดเก็บข้อมูลและเสนอแผนการพัฒนาในอนาคต

บทที่ 2

ประเด็นยุทธศาสตร์การพัฒนาจังหวัด

2.1 ข้อมูลพื้นฐานของจังหวัด

2.1.1 ลักษณะทางกายภาพ

ลักษณะภูมิประเทศ

จังหวัดสิงห์บุรีมีพื้นที่ส่วนใหญ่เป็นที่ราบลุ่ม มีลักษณะเป็นลูกคลื่นลอนตื้นซึ่งเกิดจากการทับถมของตะกอนบริเวณแม่น้ำเจ้าพระยาเป็นเวลานาน มีความอุดมสมบูรณ์ของทรัพยากรดิน เหมาะแก่การทำสักรรรม พื้นที่กว่าร้อยละ 80 เป็นที่ราบเรียบกว้างขวาง มีความลาดเอียงของพื้นที่น้อยมาก จึงเกิดเป็นหนองบึงขนาดต่างๆ ทั่วไป พื้นที่มีระดับความสูงเฉลี่ยประมาณ 17 เมตรจากระดับน้ำทะเล ดังนั้นในฤดูน้ำหลากจึงมักมีน้ำท่วมขังเป็นเวลานานๆ พื้นที่ทางด้านทิศตะวันตกและด้านทิศตะวันออกเฉียงใต้มีสภาพค่อนข้างราบ พื้นดินเป็นลูกคลื่นลอนลาดอันเกิดจากการกัดเซาะของน้ำบนผิวดิน จนเกิดเป็นร่องกว้างทั่วไป

ลักษณะทางธรณี

สัณฐานของพื้นที่ แบ่งออกได้เป็น 4 แบบ คือ

1. พื้นที่ที่เป็นคันดินตามธรรมชาติ อยู่ตามสองฝั่งแม่น้ำเจ้าพระยา แม่น้ำน้อย และร่องน้ำเก่า มีลักษณะเป็นที่ราบแคบ ๆ กว้างไม่เกินหนึ่งกิโลเมตร มีความยาวขนานตามแนวลำน้ำ มีระดับค่อนข้างสูงกว่าที่ราบข้างเดียว ส่วนมากเป็นที่อยู่อาศัยของประชาชนและเป็นแหล่งชุมชนใหญ่ๆ เช่น อำเภอเมืองสิงห์บุรี อำเภออินทร์บุรี อำเภอพรหมบุรี และอำเภอบางบาล

2. พื้นที่ที่เป็นที่ราบลุ่ม น้ำท่วมถึงอยู่ใกล้แม่น้ำ หลังคันดินธรรมชาติ เกิดจากการเอ่อล้นของน้ำ จึงมีลักษณะแบนราบเรียบกว้างขวาง มีระดับค่อนข้างต่ำ มักมีน้ำท่วมในฤดูน้ำหลาก ใช้เป็นพื้นที่ทำการเกษตรจำพวกนาข้าว

3. พื้นที่ที่เป็นลอนลาด อยู่ทางด้านทิศตะวันตกบริเวณอำเภอบางบาลบางระจัน และบางส่วนของอำเภอบางระจัน มีลักษณะเป็นลูกคลื่นหรือลูกคลื่นลอนลาด เกิดจากน้ำผิวพื้นพัดพามากัดเซาะจนเป็นร่องกว้าง มีระดับค่อนข้างสูง น้ำท่วมไม่ถึง ใช้เป็นพื้นที่เพื่อการเกษตรจำพวกพืชไร่ เช่น อ้อย ข้าวโพด เป็นต้น

4. พื้นที่ที่เป็นหนองบึง อยู่ทางตอนกลางของพื้นที่ใกล้แม่น้ำลำคลองและที่ราบลุ่มน้ำท่วมถึง มีลักษณะเป็นที่ราบลุ่มต่ำ มีน้ำขังอยู่ตลอดเวลาที่มีระดับต่ำมาก น้ำจากบริเวณข้างเคียงจึงไหลมารวมกัน มีลักษณะสัณฐานกลมมน ในบริเวณที่มีระดับน้ำขังค่อนข้างตื้น มักใช้ทำน่าน้ำลึก ส่วนที่มีน้ำขังมากๆ มักปล่อยให้ว่างเปล่า

ลักษณะภูมิอากาศ

ลักษณะภูมิอากาศ โดยทั่วไปคล้ายกับจังหวัดอื่นในภาคกลาง แบ่งเป็น 3 ฤดู คือ ฤดูร้อน ตั้งแต่เดือนกุมภาพันธ์-เมษายน ฤดูฝน ตั้งแต่เดือนพฤษภาคม-ตุลาคม และฤดูหนาว ตั้งแต่เดือนพฤศจิกายน - มกราคม

แม่น้ำสายสำคัญ

จังหวัดสิงห์บุรีมีแหล่งน้ำธรรมชาติที่สำคัญ ได้แก่

1. แม่น้ำเจ้าพระยา

แม่น้ำเจ้าพระยา ไหลผ่านพื้นที่อำเภออินทร์บุรีอำเภอเมืองสิงห์บุรี และอำเภอบรรพบุรี ความยาวประมาณ 49 กิโลเมตร ในปัจจุบันประโยชน์ของการใช้น้ำจากแม่น้ำเจ้าพระยา ด้านการเกษตรโดยตรงน้อย เนื่องจาก ในฤดูฝนจะมีน้ำไหลหลากมากเกินไป ส่วนใหญ่ฤดูแล้งปริมาณน้ำน้อยลง ระดับน้ำจะอยู่ตามร่องกลางแม่น้ำเป็นสาเหตุให้ไม่สามารถนำน้ำมาใช้ในการเกษตรได้สะดวก

2. แม่น้ำน้อย

แม่น้ำน้อยเป็นลำน้ำธรรมชาติ รับน้ำจากแม่น้ำเจ้าพระยาเหนือเขื่อนเจ้าพระยาไหลผ่านพื้นที่อำเภอบางระจัน อำเภอดำรงวิทยารจัน และอำเภอท่าช้าง ความยาวประมาณ 35 กิโลเมตร โดยมีประตูระบายน้ำของโครงการส่งน้ำและบำรุงรักษาชั้นสูตร ตั้งอยู่ตอนเหนือของอำเภอบางระจัน และประตูระบายน้ำของโครงการส่งน้ำและบำรุงรักษายางมณี ตั้งอยู่ตอนใต้ของอำเภอท่าช้าง แม่น้ำน้อยเป็นแหล่งน้ำที่นำมาใช้ในการเกษตรมากที่สุด เนื่องจากสามารถควบคุมระดับน้ำให้อยู่เต็มฝั่งพร้อมที่จะนำน้ำมาสู่พื้นที่การเกษตรได้โดยสะดวก

3. แม่น้ำลพบุรี

แม่น้ำลพบุรีเป็นลำน้ำธรรมชาติ แยกจากฝั่งซ้ายแม่น้ำเจ้าพระยาบริเวณด้านทิศเหนือไปยังทิศตะวันออกของอำเภอเมืองสิงห์บุรี ความยาวประมาณ 11 กิโลเมตร ฤดูฝนมีน้ำหลาก มีน้ำล้นถึงริมฝั่ง แต่ในฤดูแล้ง เมื่อน้ำลดลงการเกษตรที่อาศัยอยู่ริมฝั่งแม่น้ำจะสามารถใช้พื้นที่จากบริเวณลาดตลิ่งของแม่น้ำไปจนถึงระดับน้ำในแม่น้ำ สำหรับปลูกพืชผักและพืชไร่อายุสั้น

4. ลำแม่ลากร้าง

ลำแม่ลากร้างเป็นลำน้ำธรรมชาติ มีลักษณะเป็นคลองยาวมีน้ำตลอดปี อยู่ในเขตอำเภอเมืองสิงห์บุรี ถึงอำเภออินทร์บุรี ที่ กม.4+500 มีความยาวประมาณ 46 กิโลเมตร ความกว้างประมาณ 40 – 80 เมตร สามารถรับน้ำได้ ในอัตราความจุสูงสุด 30.420 ม./วินาที ความลาดชันโดยเฉลี่ยประมาณ 1 : 12,000 ต้นคลองตั้งอยู่ในเขตพื้นที่ตำบลประจักษ์ ไหลผ่านตำบลห้วยชัน ตำบลอินทร์บุรี ตำบลทับยา อำเภออินทร์บุรี และตำบลบางกระบือ ตำบลต้นโพธิ์ อำเภอเมืองสิงห์บุรี และไหลผ่าน ปตร.ลำซวด ที่ กม.50 + 420 ไหลลงสู่แม่น้ำเจ้าพระยา โดยผ่าน ปตร.พระงาม ที่ตำบลพระงาม อำเภอพรหมบุรี จังหวัดสิงห์บุรี

นอกจากนี้ยังมีแหล่งน้ำอื่นๆ ในจังหวัดสิงห์บุรี ได้แก่ คลองเชียงรากและคลองโพธิ์ชัย รวมทั้งหนองบึง ซึ่งมีอยู่ทั่วไปประมาณ 117 แห่งและคลองส่งน้ำชลประทานขนาดเล็กอีก 188 แห่ง แหล่งน้ำดังกล่าวนอกจากจะช่วยในการเกษตรแล้ว ยังเป็นแหล่งเพาะพันธุ์ปลาช่อนและเป็นแหล่งทำการประมงของชาวจังหวัดสิงห์บุรีอีกด้วย

2.1.2 ข้อมูลการปกครองของจังหวัด/จำนวนประชากร

จังหวัดสิงห์บุรีแบ่งการปกครองออกเป็น 6 อำเภอ 43 ตำบล 364 หมู่บ้าน

14 ชุมชน ดังนี้

- 1) อำเภอเมืองสิงห์บุรี มี 8 ตำบล 58 หมู่บ้าน 14 ชุมชน
- 2) อำเภออินทร์บุรี มี 10 ตำบล 105 หมู่บ้าน
- 3) อำเภอพรหมบุรี มี 7 ตำบล 42 หมู่บ้าน
- 4) อำเภอบางระจัน มี 8 ตำบล 77 หมู่บ้าน
- 5) อำเภอท่าช้าง มี 4 ตำบล 23 หมู่บ้าน
- 6) อำเภอกำแพงบางระจัน มี 6 ตำบล 59 หมู่บ้าน

การปกครองส่วนท้องถิ่น ประกอบด้วย องค์การบริหารส่วนจังหวัด เทศบาลเมือง จำนวน 2 แห่ง เทศบาลตำบล จำนวน 6 แห่ง และองค์การบริหารส่วนตำบล จำนวน 33 แห่ง

จากสถิติกรมการปกครอง กระทรวงมหาดไทย ณ เดือนธันวาคม 2560 จังหวัดสิงห์บุรี มีประชากรทั้งสิ้น 210,088 คน เป็นชาย 100,132 คน หญิง 109,956 คน จำนวนบ้าน 75,769 หลัง สำหรับอำเภอที่มีประชากรมากที่สุด ได้แก่ อำเภออินทร์บุรี มีจำนวน 55,391 คน รองลงมาได้แก่ อำเภอเมืองสิงห์บุรี จำนวน 54,276 คน อำเภอบางระจัน จำนวน 33,937 คน อำเภอกำแพงบางระจัน จำนวน 28,347 คน อำเภอพรหมบุรี จำนวน 23,641 คน และอำเภอที่มีประชากรน้อยที่สุด คือ อำเภอท่าช้าง มีประชากร จำนวน 14,496 คน

ตารางที่ 1 จำนวนประชากรจังหวัดสิงห์บุรี จำแนกตามอำเภอ และเพศ ปี พ.ศ. 2560

อำเภอ	ประชากร (คน)			ร้อยละ	ความหนาแน่น (คน/ตร.กม.)
	ชาย	หญิง	รวม		
อำเภอเมืองสิงห์บุรี	25,416	28,860	54,276	25.8	484.6
อำเภอบางระจัน	16,213	17,724	33,937	16.2	177.7
อำเภอกำแพงบางระจัน	13,639	14,708	28,347	13.5	322.1
อำเภอพรหมบุรี	11,250	12,391	23,641	11.2	284.8
อำเภอท่าช้าง	6,896	7,600	14,496	6.9	426.4
อำเภออินทร์บุรี	26,718	28,673	55,391	26.4	176.4
รวม	100,132	109,956	210,088	100.0	255.6

ที่มา: ที่ทำการปกครองจังหวัดสิงห์บุรี

2.1.3 ข้อมูลด้านเศรษฐกิจ

จากสถิติผลิตภัณฑ์มวลรวมจังหวัดสิงห์บุรี พ.ศ. 2558 จังหวัดสิงห์บุรีมีมูลค่าผลิตภัณฑ์มวลรวม (GPP) ตามราคาประจำปี เท่ากับ 22,842 ล้านบาท และมีผลิตภัณฑ์มวลรวมต่อหัว 111,856 บาท เป็นลำดับที่ 4 ของภาคกลาง และลำดับที่ 29 ของประเทศ

ตารางที่ 2 ผลิตภัณฑ์ของจังหวัดสิงห์บุรี จำแนกตามสาขาการผลิต พ.ศ. 2556 -2558

สาขาการผลิต	มูลค่า (ล้านบาท)		
	พ.ศ. 2556	พ.ศ. 2557	พ.ศ. 2558
ภาคเกษตร	5,650	3,900	2,036
เกษตรกรรม การล่าสัตว์และการป่าไม้	5,606	3,856	1,989
การประมง	44	44	46
ภาคนอกเกษตร	21,659	20,994	20,807
การทำเหมืองแร่และเหมืองหิน	56	52	63
อุตสาหกรรม	7,550	7,412	7,077
การไฟฟ้า แก๊ส และการประปา	889	898	898
การก่อสร้าง	826	749	750
การขายส่ง การขายปลีก การซ่อมแซมยานยนต์ จักรยานยนต์ ของใช้ส่วนบุคคลและของใช้ในครัวเรือน	2,918	2,657	2,953
โรงแรมและภัตตาคาร	94	104	115
การขนส่ง สถานที่เก็บสินค้าและการคมนาคม	755	747	728
ตัวกลางทางการเงิน	1,155	1,246	1,388
บริการด้านอสังหาริมทรัพย์ การให้เช่าและบริการทางธุรกิจ	858	634	668
การบริหารราชการและการป้องกันประเทศ			
รวมทั้งการประกันสังคมภาคบังคับ	1,097	834	943
การศึกษา	4,156	4,300	3,775
การบริการด้านสุขภาพ และสังคม	800	878	956
การให้บริการชุมชน สังคมและบริการส่วนบุคคลอื่นๆ	371	354	352
ลูกจ้างในครัวเรือนส่วนบุคคล	133	130	140
ผลิตภัณฑ์มวลรวมจังหวัด (Gross Provincial Products)	27,309	24,894	22,842
ผลิตภัณฑ์มวลรวมจังหวัดต่อคน (GPP Per Capita, Baht)	134,718	122,322	111,856
ประชากร (1,000 คน)	203	204	204

ที่มา: สำนักงานคณะกรรมการพัฒนาเศรษฐกิจและสังคมแห่งชาติ

2.1.4 ข้อมูลทางสังคม

การศึกษา ปีการศึกษา 2559 มีโรงเรียนมัธยมศึกษาสังกัดสำนักงานเขตพื้นที่การศึกษาประถมศึกษาสิงห์บุรี จำนวน 18 โรงเรียน มีโรงเรียนประถมศึกษาและขยายโอกาสสังกัดสำนักงานเขตพื้นที่การศึกษาประถมศึกษาสิงห์บุรี จำนวน 129 โรงเรียน โรงเรียนเอกชน จำนวน 15 แห่ง โรงเรียนเทศบาล จำนวน 5 โรงเรียน และโรงเรียนพระปริยัติธรรม จำนวน 6 โรงเรียน นอกจากนี้ จังหวัดสิงห์บุรีมีสถานศึกษาระดับอาชีวศึกษาภาครัฐ จำนวน 5 แห่ง ภาคเอกชน จำนวน 1 แห่ง และระดับอุดมศึกษา จำนวน 1 แห่ง (มหาวิทยาลัยราชภัฏเทพสตรีวิทยาเขตสิงห์บุรี)

ตารางที่ 3 จำนวนสถานศึกษา นักเรียน ครู และห้องเรียน อัตราส่วนนักเรียนต่อครูและอัตราส่วนนักเรียนต่อห้องเรียน จำแนกตามสังกัด ปีการศึกษา 2559

ลำดับ	สังกัด/ประเภทสถานศึกษา	จำนวน				อัตราส่วน	
		สถานศึกษา (แห่ง)	ห้องเรียน (ห้อง)	ครู (คน)	นักเรียน (คน)	นร. : ครู	นร. : ห้อง
1	สำนักงานคณะกรรมการ การศึกษาขั้นพื้นฐาน	129	1,330	1,523	22,404	14.7	16.8
2	สำนักบริหารงานคณะกรรมการ ส่งเสริมการศึกษาเอกชน	15	216	224	6,000	26.8	27.8
3	กรมส่งเสริมการปกครองส่วน ท้องถิ่น	5	62	83	1,198	14.4	19.3
4	อื่น ๆ ^{1/}	6	33	55	405	7.4	12.3
รวม		155	1,641	1,885	30,007	15.9	18.3

1/ รวมกรมการศาสนา(โรงเรียนปริยัติธรรม)

ที่มา: สำนักงานเขตพื้นที่การศึกษาประถมศึกษาสิงห์บุรี เขต 1

สำนักงานเขตพื้นที่การศึกษามัธยมศึกษาเขต 5 สิงห์บุรี

กรมส่งเสริมการปกครองส่วนท้องถิ่น

การสาธารณสุข ในปีงบประมาณ พ.ศ. 2559 จังหวัดสิงห์บุรี มีสถานพยาบาลจำนวน 7 แห่ง แพทย์ 65 คน พยาบาล 752 คน จำนวนเตียง 688 เตียง โดยมีอัตราส่วนแพทย์ 1 คนต่อประชากร 8,119 คน และเตียงผู้ป่วย 1 เตียง ต่อประชากร 717 คน

ตารางที่ 4 จำนวนสถานพยาบาล เตียง แพทย์ พยาบาล อัตราส่วนประชากรต่อแพทย์และอัตราส่วนประชากรต่อเตียง จำแนกเป็นรายอำเภอ ปีงบประมาณ พ.ศ. 2559

ลำดับ	อำเภอ	จำนวน				อัตราส่วน	
		สถานพยาบาล (แห่ง)	เตียง (เตียง)	แพทย์ (คน)	พยาบาล (คน)	ประชากร : แพทย์	ประชากร : เตียง
1	อำเภอเมืองสิงห์บุรี	2	363	40	311	7,071	149
2	อำเภอบางระจัน	1	30	3	62	10,939	1,135
3	อำเภอด่านช้าง	1	24	4	55	15,016	1,181
4	อำเภอพรหมบุรี	1	21	5	52	4,808	1,127
5	อำเภอท่าช้าง	1	32	4	38	3,947	455
6	อำเภออินทร์บุรี	1	218	9	234	6,938	256
รวม		7	688	65	752	8,119	717

ที่มา: สำนักงานสาธารณสุขจังหวัดสิงห์บุรี

2.1.5 ทรัพยากรธรรมชาติและสิ่งแวดล้อม

ทรัพยากรป่าไม้ จังหวัดสิงห์บุรีไม่มีพื้นที่ป่าไม้หรืออยู่ในเขตป่าสงวนแห่งชาติ มีเพียงพื้นที่ป่าชุมชน ประมาณ 1,452 ไร่ ส่วนใหญ่อยู่ใกล้แหล่งน้ำ ป่าชุมชนปลูกโดยชุมชน และให้ชุมชนดูแลรักษา พร้อมใช้ประโยชน์จากป่าชุมชน

แหล่งน้ำ จังหวัดสิงห์บุรีมีแม่น้ำสายหลักไหลผ่าน ได้แก่ แม่น้ำเจ้าพระยา แม่น้ำสายรอง ได้แก่ แม่น้ำน้อย แม่น้ำลพบุรี นอกจากนี้ยังมีแหล่งน้ำอื่นๆกระจายอยู่ทั่วจังหวัด ทั้งหมด 1,454 แห่ง ประกอบด้วย อ่างเก็บน้ำขนาดเล็ก 1 แห่ง สระ, หนอง, บึง 111 แห่ง คลองธรรมชาติ 16 สาย ลำ 11 สาย ห้วย 4 สาย บ่อบาดาล 1,135 บ่อ ประตุน้ำ 10 แห่ง คลองชลประทาน 81 สาย และแม่น้ำ 3 สาย

ตารางที่ 5 แหล่งน้ำ จำแนกตามประเภทของแหล่งน้ำ เป็นรายอำเภอ พ.ศ. 2560

ลำดับ	อำเภอ	ประเภทแหล่งน้ำ											รวม	
		อ่างเก็บน้ำ			สระ, หนอง, บึง (แห่ง)	คลอง ธรรมชาติ (สาย)	ลำ (สาย)	ห้วย (สาย)	* บ่อ บาดาล (บ่อ)	รวม (ที่สามารถ แสดงเป็น รายอำเภอ)	ประตู ระบาย น้ำ (แห่ง)	คลอง ชล ประทาน (สาย)		แม่น้ำ (สาย)
		ใหญ่ (แห่ง)	กลาง (แห่ง)	เล็ก (แห่ง)										
1	เมืองสิงห์บุรี	-	-	-	29	4	3	1	329	448	10	81	3	1,454
2	บางระจัน	-	-	-	35	4	1	3	170	213				
3	ค่ายบางระจัน	-	-	1	14	2	-	-	70	87				
4	พรหมบุรี	-	-	-	19	2	-	-	121	142				
5	ท่าช้าง	-	-	-	-	-	-	-	48	48				
6	อินทร์บุรี	-	-	-	14	4	7	-	397	422				
รวม		-	-	1	111	16	11	4	1,135	1,360	10	81	3	1,454

ที่มา : โครงการชลประทานจังหวัดสิงห์บุรี(ไม่รวมอาคารบังคับน้ำ 82 แห่ง)

: * ข้อมูล จำนวนบ่อบาดาล จาก สำนักงานทรัพยากรธรรมชาติและสิ่งแวดล้อมจังหวัดสิงห์บุรี

2.2 ประเด็นยุทธศาสตร์การพัฒนาจังหวัดและตัวชี้วัด

แผนพัฒนาจังหวัดสิงห์บุรี (พ.ศ.2561-2564) มีวิสัยทัศน์ พันธกิจ เป้าประสงค์รวม และประเด็นยุทธศาสตร์ รวมทั้งตัวชี้วัดสำคัญที่เชื่อมโยงกับการพัฒนาประเทศตามแผนพัฒนาเศรษฐกิจและสังคมแห่งชาติ ฉบับที่ 12 ดังนี้

แผนพัฒนาจังหวัดสิงห์บุรี (พ.ศ.2561-2564)

วิสัยทัศน์

“ศูนย์กลางอาหารและเกษตรปลอดภัย แหล่งท่องเที่ยวสร้างสรรค์ สังคมเป็นสุข”

พันธกิจ

1. พัฒนาโครงสร้างพื้นฐานภาคเกษตร และเพิ่มมูลค่าการผลิต โดยเทคโนโลยีที่เหมาะสม
2. อนุรักษ์ ฟื้นฟู ส่งเสริมการท่องเที่ยวเชิงประวัติศาสตร์ ศาสนา วัฒนธรรม วิถีชีวิตและภูมิปัญญาท้องถิ่นที่เป็นเอกลักษณ์
3. เสริมสร้างความเข้มแข็งให้ชุมชนแบบบูรณาการและมีส่วนร่วม เพื่อยกระดับคุณภาพชีวิต พัฒนาระบบโครงสร้างทางสังคม ทนทางสังคม และวิถีชีวิตตามหลักปรัชญาเศรษฐกิจพอเพียง

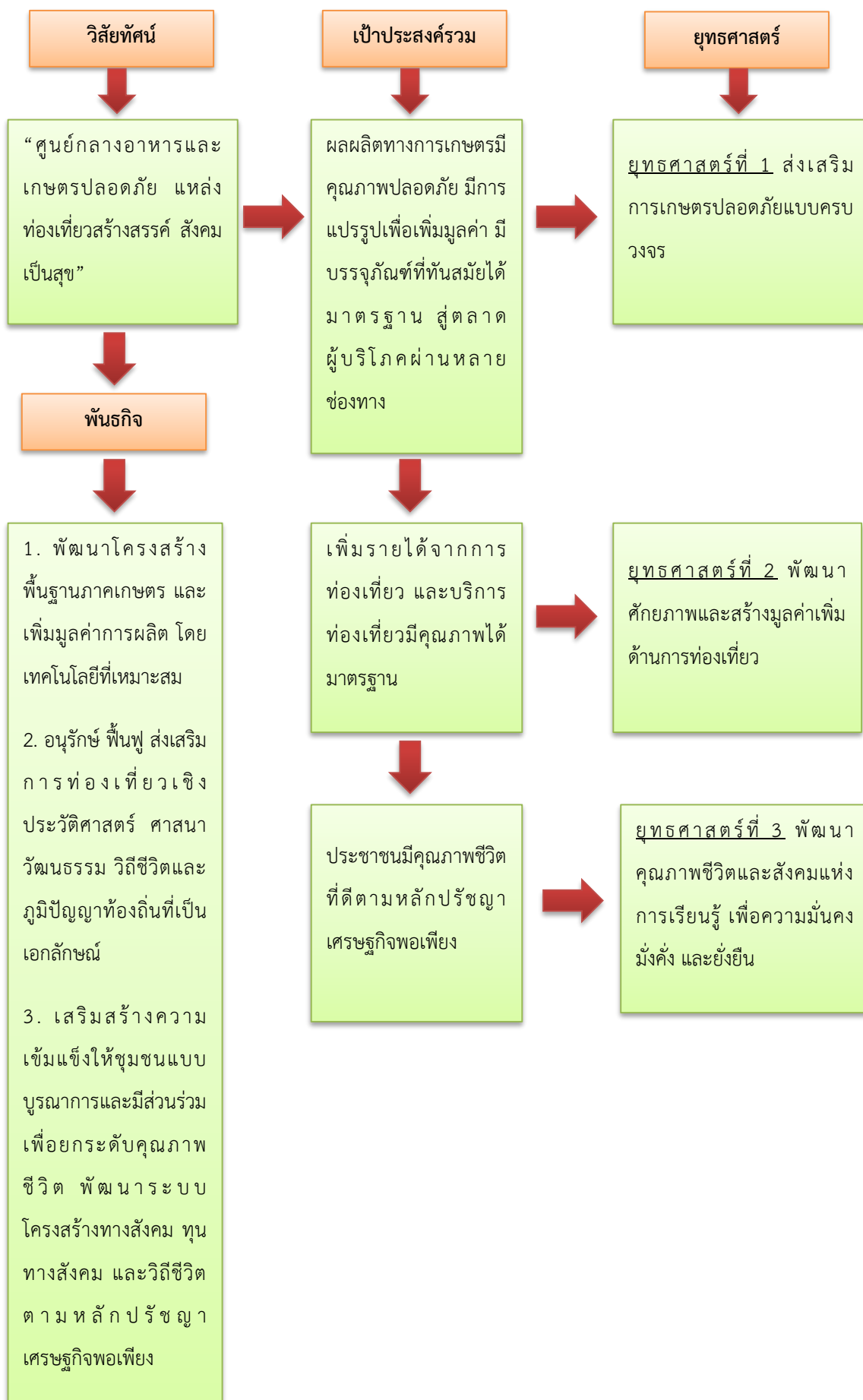
ประเด็นยุทธศาสตร์

1. ส่งเสริมการเกษตรปลอดภัยแบบครบวงจร
2. พัฒนาศักยภาพและสร้างมูลค่าเพิ่มด้านการท่องเที่ยว
3. พัฒนาคุณภาพชีวิตและสังคมแห่งการเรียนรู้ เพื่อความมั่นคง มั่งคั่ง และยั่งยืน

เป้าประสงค์รวม

1. ผลผลิตทางการเกษตรมีคุณภาพปลอดภัย มีการแปรรูปเพื่อเพิ่มมูลค่า มีบรรจุภัณฑ์ที่ทันสมัยได้มาตรฐาน สู่ตลาดผู้บริโภคผ่านหลายช่องทาง
2. เพิ่มรายได้จากการท่องเที่ยว และบริการท่องเที่ยวมีคุณภาพได้มาตรฐาน
3. ประชาชนมีคุณภาพชีวิตที่ดีตามหลักปรัชญาเศรษฐกิจพอเพียง

แผนภาพที่ 1 ความเชื่อมโยงของวิสัยทัศน์ พันธกิจ เป้าประสงค์รวม และประเด็นยุทธศาสตร์จังหวัดสิงห์บุรี



ตารางที่ 6 ยุทธศาสตร์การพัฒนา และตัวชี้วัดของจังหวัดสิงห์บุรี

ยุทธศาสตร์ของจังหวัดสิงห์บุรี	ตัวชี้วัดของจังหวัดสิงห์บุรี
ยุทธศาสตร์ที่ 1 ส่งเสริมการเกษตรปลอดภัยแบบครบวงจร	1. ร้อยละที่เพิ่มขึ้นของเกษตรกรที่เป็นสมาชิกสถาบันเกษตรกร (สหกรณ์การเกษตร/กลุ่มเกษตรกรที่จดทะเบียนเป็นนิติบุคคล)
	2. ร้อยละของแหล่งน้ำเพื่อการเกษตรที่สามารถกักเก็บน้ำได้เพิ่มมากขึ้น
	3. ร้อยละที่เพิ่มขึ้นของเกษตรกรที่ผ่านการเตรียมความพร้อมตามระบบการผลิตอาหารปลอดภัย
	4. ร้อยละที่เพิ่มขึ้นของมูลค่าการจำหน่ายสินค้าอาหารปลอดภัย
	5. ร้อยละของผลิตภัณฑ์อาหารสดและอาหารแปรรูปผ่านมาตรฐานและมีความปลอดภัยต่อผู้บริโภค
ยุทธศาสตร์ที่ 2 พัฒนาศักยภาพและสร้างมูลค่าเพิ่มด้านการท่องเที่ยว	1. ร้อยละของแหล่งท่องเที่ยว/การบริการท่องเที่ยวที่ผ่านเกณฑ์มาตรฐาน (เทียบกับจำนวนที่ยื่นขอประเมิน)
	2. ร้อยละที่เพิ่มขึ้นของรายได้จากการท่องเที่ยวจังหวัด
ยุทธศาสตร์ที่ 3 พัฒนาคุณภาพชีวิตและสังคมแห่งการเรียนรู้ เพื่อความมั่นคง มั่งคั่ง และยั่งยืน	1. จำนวนตัวชี้วัดความจำเป็นพื้นฐานที่มีผลการประเมินความสำเร็จไม่น้อยกว่าร้อยละ 98
	2. ร้อยละของจำนวนคดีอาญาที่สามารถจับกุมได้
	3. จำนวนคดีอาญาที่ลดลง (ต่อประชากรแสนคน)
	4. ร้อยละของจำนวน อปท. ที่ดำเนินการ ลดคัดแยก และนำขยะมูลฝอยกลับมาใช้ประโยชน์
	5. ร้อยละที่ลดลงของจำนวนอุบัติเหตุจราจรทางบก (เปรียบเทียบค่าเฉลี่ย 3 ปี)
	6. สัดส่วนของนักเรียนที่มีคะแนนเฉลี่ยผลการทดสอบทางการศึกษาระดับชาติด้านพื้นฐาน (O-NET) แต่ละวิชาผ่านเกณฑ์ (ร้อยละ)

2.3 ผลการทบทวนความสอดคล้องเชื่อมโยงประเด็นยุทธศาสตร์การพัฒนาจังหวัด กับแผนพัฒนาเศรษฐกิจและสังคมแห่งชาติ ฉบับที่ 12 (พ.ศ. 2560-2564)

ภายใต้กระบวนการจัดทำแผนพัฒนาจังหวัด แผนพัฒนากลุ่มจังหวัด และแผนพัฒนาภาค รวมทั้งการแปลงแผนพัฒนาในระดับพื้นที่ดังกล่าวไปสู่การปฏิบัติตามแผนปฏิบัติราชการประจำปีนั้น หนึ่งในกรอบแนวความคิดตั้งต้นที่สำคัญยิ่ง คือ “แผนพัฒนาเศรษฐกิจและสังคมแห่งชาติ” ในช่วงเวลานั้นๆ เนื่องด้วยความสอดคล้องระหว่างทิศทางการพัฒนาพื้นที่ซึ่งถูกกำหนดโดยแผนพัฒนาจังหวัด แผนพัฒนากลุ่มจังหวัด และแผนพัฒนาภาค กับแนวทางการพัฒนาประเทศตามแผนพัฒนาเศรษฐกิจและสังคมแห่งชาติจะเป็น กลไกหลักในการทำงานของหน่วยงานภาคีในจังหวัด/กลุ่มจังหวัด/ภาค เพื่อที่จะนำไปเสนอเพื่อขอรับงบประมาณสนับสนุนการดำเนินงานตามแผนงานและโครงการต่างๆ ในการพัฒนาเศรษฐกิจและสังคมในภาพรวมต่อไป ทั้งนี้ แผนพัฒนาเศรษฐกิจและสังคมแห่งชาติ ฉบับที่ 12 ได้จัดทำขึ้น ในช่วงเวลาของการปฏิรูปประเทศท่ามกลางสถานการณ์โลกที่เปลี่ยนแปลงอย่างรวดเร็วและเชื่อมโยงกันใกล้ชิดกันมากขึ้น โดยได้น้อมนำหลัก “ปรัชญาของเศรษฐกิจพอเพียง” มาเป็นปรัชญานำทางในการพัฒนาประเทศต่อเนื่องจากแผนพัฒนาฯ ฉบับที่ 9-11 เพื่อเสริมสร้างภูมิคุ้มกันและช่วยให้สังคมไทยสามารถยืนหยัดอยู่ได้อย่างมั่นคง เกิดภูมิคุ้มกัน และมีการบริหารจัดการความเสี่ยงอย่างเหมาะสม ส่งผลให้การพัฒนาประเทศสู่ความสมดุลและยั่งยืน

วัตถุประสงค์การพัฒนา ตามแผนพัฒนาเศรษฐกิจและสังคมแห่งชาติ ฉบับที่ 12

ทิศทางการพัฒนาของแผนพัฒนาฯ ฉบับที่ 12 เป็นการมุ่งเตรียมความพร้อมและวางรากฐานในการยกระดับประเทศไทยให้เป็นประเทศที่พัฒนาแล้ว มีความมั่นคง มั่งคั่ง ยั่งยืน ด้วยการพัฒนาตามปรัชญาของเศรษฐกิจพอเพียง โดยกำหนดวัตถุประสงค์การพัฒนา ดังนี้

1. เพื่อวางรากฐานให้คนไทยเป็นคนที่สมบูรณ์ มีคุณธรรมจริยธรรม มีระเบียบวินัย ค่านิยมที่ดี มีจิตสาธารณะ และมีความสุข โดยมีสุขภาพและสุขภาพที่ดี ครอบครัวอบอุ่น ตลอดจนเป็นคนเก่งที่มีทักษะความรู้ความสามารถและพัฒนาตนเองได้ต่อเนื่องตลอดชีวิต
2. เพื่อให้คนไทยมีความมั่นคงทางเศรษฐกิจและสังคม ได้รับความเป็นธรรมในการเข้าถึงทรัพยากรและบริการทางสังคมที่มีคุณภาพ ผู้ด้อยโอกาสได้รับการพัฒนาศักยภาพ รวมทั้งชุมชนมีความเข้มแข็งพึ่งพาตนเองได้
3. เพื่อให้เศรษฐกิจเข้มแข็ง แข่งขันได้ มีเสถียรภาพ และมีความยั่งยืน สร้างความเข้มแข็งของฐานการผลิตและบริการเดิมและขยายฐานใหม่โดยการใช้นวัตกรรมที่เข้มข้นมากขึ้น สร้างความเข้มแข็งของเศรษฐกิจฐานราก และสร้างความมั่นคงทางพลังงาน อาหาร และน้ำ
4. เพื่อรักษาและฟื้นฟูทรัพยากรธรรมชาติและคุณภาพสิ่งแวดล้อมให้สามารถสนับสนุนการเติบโตที่เป็นมิตรกับสิ่งแวดล้อมและการมีคุณภาพชีวิตที่ดีของประชาชน
5. เพื่อให้การบริหารราชการแผ่นดินมีประสิทธิภาพ โปร่งใส ทันทสมัย และมีการทำงานเชิงบูรณาการของภาคีการพัฒนา
6. เพื่อให้มีการกระจายความเจริญไปสู่ภูมิภาคโดยการพัฒนาภาคและเมืองเพื่อรองรับการพัฒนายกระดับฐานการผลิตและบริการเดิมและขยายฐานการผลิตและบริการใหม่

7. เพื่อผลักดันให้ประเทศไทยมีความเชื่อมโยง (Connectivity) กับประเทศต่างๆ ทั้งในระดับอนุภูมิภาค ภูมิภาค และนานาชาติได้อย่างสมบูรณ์และมีประสิทธิภาพ รวมทั้งให้ประเทศไทยมีบทบาทนำและสร้างสรรค์ในด้านการค้า การบริการ และการลงทุนภายใต้กรอบความร่วมมือต่างๆ ทั้งในระดับอนุภูมิภาค ภูมิภาค และโลก

แผนภาพที่ 2 เป้าหมายและวัตถุประสงค์รวมของแผนพัฒนาเศรษฐกิจและสังคม ฉบับที่ 12



เป้าหมายรวมการพัฒนา ของแผนพัฒนาฯ ฉบับที่ 12

ทั้งนี้ เพื่อให้เป็นไปตามวัตถุประสงค์ดังกล่าว ได้กำหนดเป้าหมายรวมการพัฒนาของแผนพัฒนาฯ ฉบับที่ 12 ประกอบด้วย

1. คนไทยมีคุณลักษณะเป็นคนไทยที่สมบูรณ์ มีวินัย มีทัศนคติและพฤติกรรมตามบรรทัดฐานที่ดีของสังคม มีความเป็นพลเมืองตื่นรู้ มีความสามารถในการปรับตัวได้อย่างรู้เท่าทันสถานการณ์ มีความรับผิดชอบและทำประโยชน์ต่อส่วนรวม มีสุขภาพกายและใจที่ดี มีความเจริญงอกงามทางจิตวิญญาณ มีวิถีชีวิตที่พอเพียง และมีความเป็นไทย

2. ความเหลื่อมล้ำทางด้านรายได้และความยากจนลดลง เศรษฐกิจฐานรากมีความเข้มแข็ง ประชาชนทุกคนมีโอกาสในการเข้าถึงทรัพยากร การประกอบอาชีพ และบริการทางสังคมที่มีคุณภาพอย่างทั่วถึงและเป็นธรรม กลุ่มที่มีรายได้ต่ำสุดร้อยละ 40 มีรายได้เพิ่มขึ้นอย่างน้อยร้อยละ 15

3. ระบบเศรษฐกิจมีความเข้มแข็งและแข่งขันได้ โครงสร้างเศรษฐกิจปรับสู่เศรษฐกิจฐานบริการและดิจิทัล มีผู้ประกอบการรุ่นใหม่และเป็นสังคมผู้ประกอบการ ผู้ประกอบการขนาดกลางและขนาดเล็กที่เข้มแข็งสามารถใช้นวัตกรรมและเทคโนโลยีดิจิทัลในการสร้างสรรค์คุณค่าสินค้าและบริการ มีระบบการผลิตและให้บริการจากฐานรายได้เดิมที่มีมูลค่าเพิ่มสูงขึ้น และมีการลงทุนในการผลิตและบริการฐานความรู้ขั้นสูงใหม่ๆ ที่เป็นมิตรกับสิ่งแวดล้อมและชุมชน รวมทั้งกระจายฐานการผลิตและการให้บริการสู่ภูมิภาคเพื่อลดความเหลื่อมล้ำ โดยเศรษฐกิจไทยมีเสถียรภาพและมีอัตราการขยายตัวเฉลี่ยร้อยละ 5 ต่อปี และ

มีปัจจัยสนับสนุน อาทิ ระบบโลจิสติกส์ พลังงาน และการลงทุนวิจัยและพัฒนาที่เอื้อต่อการขยายตัวของภาคการผลิตและบริการ

4. ทูทางธรรมชาติและคุณภาพสิ่งแวดล้อมสามารถสนับสนุนการเติบโตที่เป็นมิตรกับสิ่งแวดล้อม มีความมั่นคงทางอาหาร พลังงาน และน้ำ โดยเพิ่มพื้นที่ป่าไม้ให้ได้ร้อยละ 40 ของพื้นที่ประเทศ เพื่อรักษาความสมดุลของระบบนิเวศ ลดการปล่อยก๊าซเรือนกระจกในภาคพลังงานและขนส่งไม่น้อยกว่าร้อยละ 7 ภายในปี 2563 เทียบกับการปล่อยในกรณีปกติ มีปริมาณหรือสัดส่วนของขยะมูลฝอยที่ได้รับการจัดการอย่างถูกหลักสุขาภิบาลเพิ่มขึ้น และรักษาคุณภาพน้ำและคุณภาพอากาศในพื้นที่วิกฤตให้อยู่ในเกณฑ์มาตรฐาน

5. มีความมั่นคงในเอกราชและอธิปไตย สังคมปลอดภัย สามัคคี สร้างภาพลักษณ์ดี และเพิ่มความเชื่อมั่นของนานาชาติต่อประเทศไทย ความขัดแย้งทางอุดมการณ์และความคิดในสังคมลดลง ปัญหาอาชญากรรมลดลง ปริมาณความสูญเสียจากภัยโจรสลัดและการลักลอบขนส่งสินค้าและค่านิยมลดลง มีความพร้อมที่ปกป้องประชาชนจากการก่อการร้ายและภัยพิบัติทางธรรมชาติ ประเทศไทยมีส่วนร่วมในการกำหนดบรรทัดฐานระหว่างประเทศ เกิดความเชื่อมโยงการขนส่ง โลจิสติกส์ ห่วงโซ่มูลค่า เป็นหุ้นส่วนการพัฒนาที่สำคัญในอนุภูมิภาค ภูมิภาค และโลก และอัตราการเติบโตของมูลค่าการลงทุนและการส่งออกของไทยในอนุภูมิภาค ภูมิภาค และอาเซียนสูงขึ้น

6. มีระบบบริหารจัดการภาครัฐที่มีประสิทธิภาพ ทันสมัย โปร่งใส ตรวจสอบได้ กระจายอำนาจและมีส่วนร่วมจากประชาชน บทบาทภาครัฐในการให้บริการซึ่งภาคเอกชนดำเนินการแทนได้ดีกว่าลดลง เพิ่มการใช้ระบบดิจิทัลในการให้บริการ ปัญหาคอร์รัปชันลดลง และการบริหารจัดการขององค์กรปกครองส่วนท้องถิ่นมีอิสระมากขึ้น โดยอันดับประสิทธิภาพภาครัฐที่จัดทำโดยสถาบันการพัฒนานานาชาติและอันดับความยากง่ายในการดำเนินธุรกิจในประเทศดีขึ้น การใช้จ่ายภาครัฐและระบบงบประมาณมีประสิทธิภาพสูง ฐานภาษีกว้างขึ้น และดัชนีการรับรู้การทุจริตดีขึ้น รวมถึงมีบุคลากรภาครัฐที่มีความรู้ความสามารถและปรับตัวได้ทันกับยุคดิจิทัลเพิ่มขึ้น

ยุทธศาสตร์การพัฒนา ของแผนพัฒนาฯ ฉบับที่ 12

เพื่อให้การพัฒนาประเทศบรรลุวัตถุประสงค์ และมีแนวทางที่สอดคล้องกับวัตถุประสงค์และเป้าหมายรวมที่กำหนดไว้ สำนักงานคณะกรรมการพัฒนาการเศรษฐกิจและสังคมแห่งชาติได้กำหนดประเด็นยุทธศาสตร์ภายใต้แผนพัฒนาเศรษฐกิจและสังคมแห่งชาติ ฉบับที่ 12 ไว้ 10 ยุทธศาสตร์ ดังนี้

1. การเสริมสร้างและพัฒนาศักยภาพทุนมนุษย์ แนวทางการพัฒนาที่สำคัญ ประกอบด้วย (1) ปรับเปลี่ยนค่านิยมคนไทยให้มีคุณธรรมจริยธรรม มีวินัย จิตสาธารณะ และพฤติกรรมที่พึงประสงค์ อาทิ ส่งเสริมให้มีกิจกรรมการเรียนการสอนทั้งในและนอกห้องเรียนที่สอดแทรกคุณธรรม จริยธรรม ความมีระเบียบวินัย และจิตสาธารณะ (2) พัฒนาศักยภาพคนให้มีทักษะ ความรู้ และความสามารถในการดำรงชีวิตอย่างมีคุณค่า อาทิ ส่งเสริมเด็กปฐมวัยให้มีการพัฒนาทักษะทางสมองและทางสังคมที่เหมาะสม เด็กวัยเรียนและวัยรุ่นมีทักษะการคิดวิเคราะห์อย่างเป็นระบบ (3) ยกระดับคุณภาพการศึกษาและการเรียนรู้ตลอดชีวิต อาทิ ปรับระบบบริหารจัดการสถานศึกษาขนาดเล็กให้มีการจัดทรัพยากรร่วมกันให้มีขนาดและจำนวนที่เหมาะสม ปรับปรุงแหล่งเรียนรู้ในชุมชนให้เป็นแหล่งเรียนรู้เชิงสร้างสรรค์และมีชีวิต (4) ลดปัจจัยเสี่ยงด้านสุขภาพและให้

ทุกภาคส่วนคำนึงถึงผลกระทบต่อสุขภาพ อาทิ ส่งเสริมให้มีกิจกรรมทางสุขภาพและโภชนาการที่เหมาะสมกับวัย ปรับปรุงมาตรการทางกฎหมายและภาษีในการควบคุมผลิตภัณฑ์ที่ส่งผลเสียต่อสุขภาพ (5) เพิ่มประสิทธิภาพการบริหารจัดการระบบสุขภาพภาครัฐและปรับระบบการเงินการคลังด้านสุขภาพ อาทิ ปรับระบบบริหารจัดการทรัพยากรร่วมกันระหว่างสถานพยาบาลทุกสังกัดในเขตพื้นที่สุขภาพ (6) พัฒนาระบบการดูแลและสร้างสภาพแวดล้อมที่เหมาะสมกับสังคมสูงวัย อาทิ ผลักดันให้มีกฎหมายการดูแลผู้สูงอายุระยะยาว และ (7) ผลักดันให้สถาบันทางสังคมมีส่วนร่วมพัฒนาประเทศอย่างเข้มแข็ง อาทิ กำหนดมาตรการดูแลครอบครัวที่เปราะบาง และส่งเสริมสถาบันการศึกษาให้เป็นแหล่งบริการความรู้ทางวิชาการที่ทุกคนเข้าถึงได้

2. การสร้างความเป็นธรรมและลดความเหลื่อมล้ำในสังคม แนวทางการพัฒนาสำคัญ

ประกอบด้วย (1) การเพิ่มโอกาสให้กับกลุ่มเป้าหมายประชากรร้อยละ 40 ที่มีรายได้ต่ำสุดสามารถเข้าถึงบริการที่มีคุณภาพของรัฐและมีอาชีพ อาทิ ขยายโอกาส การเข้าถึงการศึกษาที่มีคุณภาพให้แก่เด็กและเยาวชนที่ด้อยโอกาสทางการศึกษาอย่างต่อเนื่อง โดยให้การดูแลนักเรียนที่ครอบครัวยากจนตั้งแต่การสร้างรายได้ของครัวเรือน สนับสนุนค่าเดินทางไปยังสถานศึกษา ให้ทุนการศึกษา ต่อระดับสูง (2) การกระจายการให้บริการภาครัฐทั้งด้านการศึกษา สาธารณสุข และสวัสดิการที่มีคุณภาพให้ครอบคลุมและทั่วถึง อาทิ บริหารจัดการการให้บริการสาธารณสุขที่มีคุณภาพให้ครอบคลุมทุกพื้นที่ ผ่านการพัฒนาระบบส่งต่อผู้ป่วยทั้งในระดับจังหวัด ภาค และระดับประเทศให้มีประสิทธิภาพมากขึ้น และ (3) เสริมสร้างศักยภาพชุมชน การพัฒนาเศรษฐกิจชุมชนและการสร้างความเข้มแข็งการเงินฐานรากตามหลักปรัชญาของเศรษฐกิจพอเพียง เพื่อให้ชุมชนสามารถพึ่งพาตนเองได้ มีสิทธิในการจัดการทุนที่ดินและทรัพยากรภายในชุมชน อาทิ สนับสนุนการให้ความรู้ในการบริหารจัดการทางการเงินแก่ชุมชนและครัวเรือน การปรับองค์กรการเงินของชุมชนให้ทำหน้าที่เป็นสถาบันการเงินในระดับหมู่บ้าน/ตำบลที่ทำหน้าที่ทั้งการให้กู้ยืมและการออม และจัดตั้งโครงข่ายการเงินฐานรากโดยมีธนาคารออมสินและธนาคารเพื่อการเกษตรและสหกรณ์เป็นแม่ข่าย

3. การสร้างความเข้มแข็งทางเศรษฐกิจและแข่งขันได้อย่างยั่งยืน แนวทางการพัฒนาที่สำคัญ

ประกอบด้วย (1) การบริหารจัดการเศรษฐกิจส่วนรวม ทั้งในด้านการคลัง อาทิ เพิ่มประสิทธิภาพการจัดแผนงานโครงการ การจัดสรรงบประมาณ การบริหาร และการตรวจสอบกระบวนการงบประมาณ และด้านการเงิน อาทิ เพิ่มประสิทธิภาพของระบบการเงินและสถาบันการเงินทั้งในตลาดเงินและตลาดทุนให้สามารถสนับสนุนการขยายตัวทางเศรษฐกิจ และ (2) การเสริมสร้างและพัฒนาขีดความสามารถในการแข่งขันของภาคการผลิตและบริการ มุ่งเน้นการสร้างเชื่อมโยงของห่วงโซ่มูลค่าระหว่างภาคเกษตร อุตสาหกรรม บริการ และการค้าการลงทุน เพื่อยกระดับศักยภาพในการแข่งขันของประเทศ โดยยกระดับการผลิตสินค้าเกษตรและอาหารเข้าสู่ระบบมาตรฐาน ต่อยอดความเข้มแข็งของอุตสาหกรรมที่มีศักยภาพปัจจุบันเพื่อยกระดับไปสู่อุตสาหกรรมที่ใช้เทคโนโลยีขั้นสูง วางอนาคตรากฐานการพัฒนาอุตสาหกรรม เสริมสร้างขีดความสามารถการแข่งขันในเชิงธุรกิจของภาคบริการปรับปรุงแก้ไขกฎหมายและกฎระเบียบเพื่อส่งเสริมการค้าที่เป็นธรรมและอำนวยความสะดวกด้านการค้าการลงทุน

4. การเติบโตที่เป็นมิตรกับสิ่งแวดล้อมเพื่อการพัฒนาที่ยั่งยืน แนวทางการพัฒนาสำคัญ

ประกอบด้วย (1) การรักษาฟื้นฟูทรัพยากรธรรมชาติ สร้างสมดุลของการอนุรักษ์และใช้ประโยชน์อย่างยั่งยืน และเป็นธรรม (2) เพิ่มประสิทธิภาพการบริหารจัดการทรัพยากรน้ำเพื่อให้เกิดความมั่นคง สมดุล และยั่งยืน (3)

การแก้ไขปัญหาวิกฤตสิ่งแวดล้อม (4) ส่งเสริมการผลิตและการบริโภคที่เป็นมิตรกับสิ่งแวดล้อม (5) สนับสนุนการลดการปล่อยก๊าซเรือนกระจก และเพิ่มขีดความสามารถในการปรับตัวต่อการเปลี่ยนแปลงสภาพภูมิอากาศ (6) การบริหารจัดการเพื่อลดความเสี่ยงด้านภัยพิบัติ (7) การพัฒนาระบบการบริหารจัดการและกลไกแก้ไขปัญหาความขัดแย้งด้านทรัพยากรธรรมชาติและสิ่งแวดล้อม และ (8) การพัฒนาความร่วมมือด้านสิ่งแวดล้อมระหว่างประเทศ

5. การเสริมสร้างความมั่นคงแห่งชาติเพื่อการพัฒนาประเทศสู่ความมั่นคงและยั่งยืน แนวทางการพัฒนาสำคัญ ประกอบด้วย (1) การรักษาความมั่นคงภายใน เพื่อให้เกิดความสงบในสังคมและดำรงไว้ซึ่งสถาบันหลักของชาติ (2) การพัฒนาเสริมสร้างศักยภาพการป้องกันประเทศ เพื่อเตรียมความพร้อมในการรับมือภัยคุกคามทั้งการทหารและภัยคุกคามอื่นๆ (3) การส่งเสริมความร่วมมือกับต่างประเทศด้านความมั่นคงเพื่อบูรณาการความร่วมมือกับมิตรประเทศเพื่อผลประโยชน์ทางเศรษฐกิจ สังคมและการป้องกันภัยคุกคามข้ามชาติ (4) การรักษาความมั่นคงและผลประโยชน์ของชาติทางทะเลเพื่อคงไว้ซึ่งอำนาจอธิปไตยและสิทธิอธิปไตยในเขตทะเล และ (5) การบริหารจัดการความมั่นคงเพื่อการพัฒนา เพื่อให้เกิดความสอดคล้องกันระหว่างแผนงานที่เกี่ยวข้องกับความมั่นคงการพัฒนาภายใต้การมีส่วนร่วมของภาคประชาชน

6. การบริหารจัดการในภาครัฐ การป้องกันการทุจริตประพฤติดมิชอบ และธรรมาภิบาลในสังคมไทย แนวทางการพัฒนาสำคัญ ประกอบด้วย (1) ปรับปรุงโครงสร้างหน่วยงาน บทบาทภารกิจ และคุณภาพบุคลากรภาครัฐ ให้มีความโปร่งใส ทันสมัย คล่องตัว มีขนาดที่เหมาะสม เกิดความคุ้มค่า (2) ปรับปรุงกระบวนการงบประมาณ และสร้างกลไกในการติดตามตรวจสอบการเงินการคลังภาครัฐ เพื่อให้การจัดสรรและการใช้จ่ายมีประสิทธิภาพ (3) เพิ่มประสิทธิภาพและยกระดับการให้บริการสาธารณะให้ได้มาตรฐานสากล เพื่อให้ประชาชนและภาคธุรกิจได้รับบริการที่มีคุณภาพได้มาตรฐาน และอำนวยความสะดวก ตรงตามความต้องการ (4) เพิ่มประสิทธิภาพการบริหารจัดการให้แก่องค์กรปกครองส่วนท้องถิ่น เพื่อให้ประชาชนได้รับการบริการอย่างมีประสิทธิภาพและทั่วถึง (5) ป้องกันและปราบปรามการทุจริตและประพฤติมิชอบ เพื่อให้สังคมไทยมีวินัย โปร่งใส และยุติธรรม และ (6) ปฏิรูปกฎหมายและกระบวนการยุติธรรมให้มีความทันสมัย เป็นธรรม และสอดคล้องกับข้อบังคับสากลหรือข้อตกลงระหว่างประเทศ

7. การพัฒนาโครงสร้างพื้นฐานและระบบโลจิสติกส์ แนวทางการพัฒนาสำคัญ ประกอบด้วย (1) การพัฒนาโครงสร้างพื้นฐานด้านขนส่ง อาทิ พัฒนาระบบรถไฟให้เป็นโครงข่ายหลักในการเดินทางและขนส่งของประเทศ พัฒนาโครงข่ายถนน พัฒนาระบบขนส่งทางอากาศ และพัฒนาระบบขนส่งทางน้ำ (2) การสนับสนุนการพัฒนาระบบขนส่ง อาทิ การพัฒนาอุตสาหกรรมต่อเนื่องที่เกิดจากการลงทุนด้านโครงสร้างพื้นฐาน และพัฒนาการบริหารจัดการในสาขาขนส่ง (3) พัฒนาระบบโลจิสติกส์ อาทิ พัฒนาและยกระดับมาตรฐานระบบการบริหารจัดการโลจิสติกส์และโซ่อุปทานให้ได้มาตรฐานสากล และพัฒนาและยกระดับมาตรฐานการอำนวยความสะดวกทางการค้า (4) พัฒนาด้านพลังงาน อาทิ จัดหาพลังงานให้เพียงพอ และสร้างความมั่นคงในการผลิตพลังงาน เพิ่มศักยภาพการบริหารจัดการ การผลิต และการใช้พลังงานทดแทน และพลังงานสะอาด (5) พัฒนาเศรษฐกิจดิจิทัล อาทิ พัฒนาและปรับปรุงโครงสร้างพื้นฐานโทรคมนาคมของประเทศให้ทั่วถึงและมีประสิทธิภาพ และส่งเสริมการใช้เทคโนโลยีดิจิทัลในการสร้างมูลค่าเพิ่มทางธุรกิจ และ

(6) พัฒนาระบบน้ำประปา อาทิ พัฒนาระบบน้ำประปาให้ครอบคลุมและทั่วถึง และการบริหารจัดการการใช้น้ำอย่างมีประสิทธิภาพและการสร้างนวัตกรรม

8. การพัฒนาวิทยาศาสตร์ เทคโนโลยี วิจัย และนวัตกรรม แนวทางการพัฒนาสำคัญ ประกอบด้วย (1) เร่งส่งเสริมการลงทุนวิจัยและพัฒนาและผลักดันสู่การใช้ประโยชน์ในเชิงพาณิชย์และเชิงสังคม อาทิ ลงทุนวิจัยและพัฒนาเทคโนโลยีที่ประเทศไทยมีศักยภาพพัฒนาได้เอง และกลุ่มเทคโนโลยีที่นำสู่การพัฒนาแบบก้าวกระโดด ลงทุนวิจัยและพัฒนาเทคโนโลยีและนวัตกรรมทางสังคมเพื่อลดความเหลื่อมล้ำและยกระดับคุณภาพชีวิตของประชาชน (2) พัฒนาผู้ประกอบการให้เป็นผู้ประกอบการทางเทคโนโลยี อาทิ ส่งเสริมผู้ประกอบการให้มีบทบาทหลักด้านนวัตกรรมเทคโนโลยีและร่วมกำหนดทิศทางการพัฒนานวัตกรรม ส่งเสริมการสร้างสรรคนวัตกรรมด้านการออกแบบและการจัดการธุรกิจที่ผสมผสานการใช้เทคโนโลยีให้แพร่หลายในกลุ่มผู้ประกอบการธุรกิจของไทย และ (3) พัฒนาสภาวะแวดล้อมของการพัฒนาวิทยาศาสตร์ เทคโนโลยี วิจัย และนวัตกรรม ด้านบุคลากรวิจัย อาทิ การเร่งการผลิตบุคลากรสายวิทยาศาสตร์และเทคโนโลยีที่มีคุณภาพและสอดคล้องกับความต้องการโดยเฉพาะในสาขา STEM และพัฒนาศักยภาพนักวิจัยให้มีความรู้และความเข้าใจในเทคโนโลยี

9. การพัฒนาภาค เมือง และพื้นที่เศรษฐกิจ แนวทางการพัฒนาสำคัญ ประกอบด้วย (1) การพัฒนาภาคเพื่อสร้างโอกาสทางเศรษฐกิจให้กระจายตัวอย่างทั่วถึง พัฒนาภาคเหนือให้เป็นฐานเศรษฐกิจสร้างสรรค์มูลค่าสูง พัฒนาภาคตะวันออกเฉียงเหนือให้หลุดพ้นจากความยากจนสู่เป้าหมายการพึ่งตนเอง พัฒนาภาคกลางเป็นฐานเศรษฐกิจชั้นนำ พัฒนาภาคใต้เป็นฐานการสร้างรายได้ที่หลากหลาย (2) การพัฒนาเมือง อาทิ พัฒนาสภาพแวดล้อมเมืองศูนย์กลางของจังหวัดให้เป็นเมืองน่าอยู่ ส่งเสริมการจัดการสิ่งแวดล้อมเมืองอย่างมีบูรณาการภายใต้การมีส่วนร่วมของส่วนกลาง ส่วนท้องถิ่น ภาคประชาสังคม และภาคเอกชน พัฒนาระบบขนส่งสาธารณะในเขตเมืองและ (3) การพัฒนาพื้นที่เศรษฐกิจ อาทิ พัฒนาพื้นที่พิเศษพื้นที่บริเวณชายฝั่งทะเลตะวันออกให้เป็นฐานการผลิตอุตสาหกรรมหลักของประเทศที่ขยายตัวอย่างมีสมดุล มีประสิทธิภาพ สอดคล้องกับศักยภาพของพื้นที่ พัฒนาพื้นที่เศรษฐกิจใหม่บริเวณชายแดนเป็นประตูเศรษฐกิจเชื่อมโยงกับประเทศเพื่อนบ้านให้เจริญเติบโตอย่างยั่งยืนและเกิดผลที่เป็นรูปธรรม

10. ความร่วมมือระหว่างประเทศเพื่อการพัฒนา แนวทางการพัฒนาสำคัญ ประกอบด้วย (1) ขยายความร่วมมือทางการค้าและการลงทุนกับมิตรประเทศ และแสวงหาตลาดใหม่สำหรับสินค้าและบริการของไทย (2) พัฒนาความเชื่อมโยงด้านการคมนาคมขนส่ง โลจิสติกส์ และโทรคมนาคมในกรอบความร่วมมืออนุภูมิภาคภายใต้แผนงาน GMS, ACMECS, IMT-GT, BIMSTEC และ JDS และภูมิภาคอาเซียนเพื่ออำนวยความสะดวกและลดต้นทุนด้านโลจิสติกส์ (3) พัฒนาและส่งเสริมให้ไทยเป็นฐานของการประกอบธุรกิจบริการ และการลงทุนที่โดดเด่นในภูมิภาค (4) ส่งเสริมการลงทุนไทยในต่างประเทศของผู้ประกอบการไทย (5) เปิดประตูการค้าและพัฒนาความร่วมมือกับประเทศเพื่อนบ้านในลักษณะหุ้นส่วนทางยุทธศาสตร์ทั้งในระดับอนุภูมิภาคและภูมิภาคที่มีความเสมอภาคกัน (6) สร้างความเป็นหุ้นส่วนการพัฒนา กับประเทศในอนุภูมิภาค ภูมิภาค และนานาชาติ (7) เข้าร่วมเป็นภาคีความร่วมมือระหว่างประเทศโดยมีบทบาทที่สร้างสรรค์ (8) ส่งเสริมความร่วมมือกับภูมิภาคและนานาชาติในการสร้างความมั่นคงในทุกด้านที่เกี่ยวกับเรื่อง

ความอยู่ดีมีสุขของประชาชน (9) บูรณาการภารกิจด้านความร่วมมือระหว่างประเทศและด้านการต่างประเทศ และ (10) ส่งเสริมให้เกิดการปรับตัวภายในประเทศที่สำคัญ

ดังนั้น สามารถสรุปความสอดคล้องเชื่อมโยงระหว่างประเด็นยุทธศาสตร์การพัฒนาและตัวชี้วัดของจังหวัดสิงห์บุรี กับประเด็นยุทธศาสตร์และตัวชี้วัดตามแผนพัฒนาฯ ฉบับที่ 12 แสดงได้ดังตารางต่อไปนี้

ตารางที่ 7 ความสอดคล้องระหว่างประเด็นยุทธศาสตร์ของแผนพัฒนาจังหวัดสิงห์บุรี (พ.ศ.2561-2564) และประเด็นยุทธศาสตร์ตามแผนพัฒนาเศรษฐกิจและสังคมแห่งชาติ ฉบับที่ 12

ประเด็นยุทธศาสตร์แผนพัฒนาฯ ฉบับที่ 12	ประเด็นยุทธศาสตร์การพัฒนาจังหวัดสิงห์บุรี
ยุทธศาสตร์ที่ 1 การเสริมสร้างและพัฒนาศักยภาพทุนมนุษย์	ยุทธศาสตร์ที่ 3 พัฒนาคุณภาพชีวิตและสังคมแห่งการเรียนรู้เพื่อความมั่นคง มั่งคั่ง และยั่งยืน
ยุทธศาสตร์ที่ 2 การสร้างความเป็นธรรมและลดความเหลื่อมล้ำในสังคม	ยุทธศาสตร์ที่ 3 พัฒนาคุณภาพชีวิตและสังคมแห่งการเรียนรู้เพื่อความมั่นคง มั่งคั่ง และยั่งยืน
ยุทธศาสตร์ที่ 3 การสร้างความเข้มแข็งทางเศรษฐกิจและแข่งขันได้อย่างยั่งยืน	ยุทธศาสตร์ที่ 1 ส่งเสริมการเกษตรปลอดภัยแบบครบวงจร ยุทธศาสตร์ที่ 2 พัฒนาศักยภาพและสร้างมูลค่าเพิ่มด้านการท่องเที่ยว
ยุทธศาสตร์ที่ 4 การเติบโตที่เป็นมิตรกับสิ่งแวดล้อมเพื่อการพัฒนาที่ยั่งยืน	ยุทธศาสตร์ที่ 1 ส่งเสริมการเกษตรปลอดภัยแบบครบวงจร ยุทธศาสตร์ที่ 3 พัฒนาคุณภาพชีวิตและสังคมแห่งการเรียนรู้เพื่อความมั่นคง มั่งคั่ง และยั่งยืน

ตารางที่ 8 ความสอดคล้องระหว่างตัวชี้วัดตามแผนพัฒนาจังหวัดสิงห์บุรี (พ.ศ.2561-2564) และตัวชี้วัดตามแผนพัฒนาเศรษฐกิจและสังคมแห่งชาติ ฉบับที่ 12

ตัวชี้วัดแผนพัฒนาฯ ฉบับที่ 12	ตัวชี้วัดของจังหวัดสิงห์บุรี
ยุทธศาสตร์ที่ 1 การเสริมสร้างและพัฒนาศักยภาพทุนมนุษย์ - ตัวชี้วัด 1.2 คดีอาญามีสัดส่วนลดลง	ยุทธศาสตร์ที่ 3 พัฒนาคุณภาพชีวิตและสังคมแห่งการเรียนรู้เพื่อความมั่นคง มั่งคั่ง และยั่งยืน - ตัวชี้วัด 3.2 ร้อยละของจำนวนคดีอาญาที่สามารถจับกุมได้ - ตัวชี้วัด 3.3 จำนวนคดีอาญาที่ลดลง (ต่อประชากรแสนคน)

ตารางที่ 8 ความสอดคล้องระหว่างตัวชี้วัดตามแผนพัฒนาจังหวัดสิงห์บุรี (พ.ศ.2561-2564) และตัวชี้วัดตามแผนพัฒนาเศรษฐกิจและสังคมแห่งชาติ ฉบับที่ 12 (ต่อ)

ตัวชี้วัดแผนพัฒนาฯ ฉบับที่ 12	ตัวชี้วัดของจังหวัดสิงห์บุรี
<p><u>ยุทธศาสตร์ที่ 1</u> การเสริมสร้างและพัฒนาศักยภาพทุนมนุษย์(ต่อ)</p> <ul style="list-style-type: none"> - ตัวชี้วัด 3.3 การอ่านของคนไทยเพิ่มขึ้นเป็นร้อยละ 85 - ตัวชี้วัด 4.3 ประชาชนเล่นกีฬาและเข้าร่วมกิจกรรมนันทนาการเพิ่มมากขึ้น - ตัวชี้วัด 4.7 ผู้สูงอายุที่อาศัยในบ้านที่มีสภาพแวดล้อมที่เหมาะสมเป็นร้อยละ 20 - ตัวชี้วัด 5.1 ดัชนีครอบครัวอบอุ่นอยู่ในระดับดีขึ้น - ตัวชี้วัด 5.2 ประชากรอายุ 13 ปีขึ้นไปมีการปฏิบัติตามหลักคำสอนทางศาสนาเพิ่มขึ้น - ตัวชี้วัด 6 การออมส่วนบุคคลต่อรายได้พึงจ่ายใช้สอยเพิ่มขึ้น - ตัวชี้วัด 7 การมีงานทำของผู้สูงอายุ (อายุ 60 – 69 ปี) เพิ่มขึ้น - ตัวชี้วัด 4.2 การตายจากอุบัติเหตุทางถนนต่ำกว่า 18 คน ต่อประชากรแสนคน 	<p><u>ยุทธศาสตร์ที่ 3</u> พัฒนาคุณภาพชีวิตและสังคมแห่งการเรียนรู้เพื่อความมั่นคง มั่งคั่ง และยั่งยืน(ต่อ)</p> <ul style="list-style-type: none"> - ตัวชี้วัด 3.1 จำนวนตัวชี้วัดความจำเป็นพื้นฐานที่มีผลการประเมินความสำเร็จไม่น้อยกว่าร้อยละ 98 - ตัวชี้วัด 3.5 ร้อยละที่ลดลงของจำนวนอุบัติเหตุจราจรทางบก (เปรียบเทียบค่าเฉลี่ย 3 ปี)
<p><u>ยุทธศาสตร์ที่ 2</u> การสร้างความเป็นธรรมและลดความเหลื่อมล้ำในสังคม</p> <ul style="list-style-type: none"> - ตัวชี้วัด 2.2 สัดส่วนนักเรียนที่มีผลสัมฤทธิ์ทางการศึกษาทุกระดับชั้นผ่านเกณฑ์คะแนนร้อยละ 50 มีจำนวนเพิ่มขึ้น และความแตกต่างของคะแนนผลสัมฤทธิ์ระหว่างพื้นที่ และภูมิภาคลดลง 	<p><u>ยุทธศาสตร์ที่ 3</u> พัฒนาคุณภาพชีวิตและสังคมแห่งการเรียนรู้เพื่อความมั่นคง มั่งคั่ง และยั่งยืน</p> <ul style="list-style-type: none"> - ตัวชี้วัด 3.6 สัดส่วนของนักเรียนที่มีคะแนนเฉลี่ยผลการทดสอบทางการศึกษาระดับชาตินัยพื้นฐาน (O-NET) แต่ละวิชาผ่านเกณฑ์

ตารางที่ 8 ความสอดคล้องระหว่างตัวชี้วัดตามแผนพัฒนาจังหวัดสิงห์บุรี (พ.ศ.2561-2564) และตัวชี้วัดตามแผนพัฒนาเศรษฐกิจและสังคมแห่งชาติ ฉบับที่ 12 (ต่อ)

ตัวชี้วัดแผนพัฒนาฯ ฉบับที่ 12	ตัวชี้วัดของจังหวัดสิงห์บุรี
<p><u>ยุทธศาสตร์ที่ 3</u> การสร้างความเข้มแข็งทางเศรษฐกิจและแข่งขันได้อย่างยั่งยืน</p> <ul style="list-style-type: none"> - ตัวชี้วัด 2.1 รายได้เงินสดสุทธิทาง การเกษตรเพิ่มขึ้นเป็น 59,460 บาทต่อครัวเรือน ในปี 2564 - ตัวชี้วัด 2.2 พื้นที่การทำเกษตรกรรมยั่งยืน เพิ่มขึ้นเป็น 5,000,000 ไร่ ในปี 2564 - ตัวชี้วัด 4.1 รายได้จากการท่องเที่ยวไม่ต่ำกว่า 3 ล้านล้านบาท 	<p><u>ยุทธศาสตร์ที่ 1</u> ส่งเสริมการเกษตรปลอดภัยแบบครบวงจร</p> <ul style="list-style-type: none"> - ตัวชี้วัด 1.4 ร้อยละที่เพิ่มขึ้นของมูลค่าการจำหน่ายสินค้าอาหารปลอดภัย - ตัวชี้วัด 1.1 ร้อยละที่เพิ่มขึ้นของเกษตรกรที่เป็นสมาชิกสถาบันเกษตรกร (สหกรณ์การเกษตร/กลุ่มเกษตรกรที่จดทะเบียนเป็นนิติบุคคล) - ตัวชี้วัด 1.3 ร้อยละที่เพิ่มขึ้นของเกษตรกรที่ผ่านการเตรียมความพร้อมตามระบบการผลิตอาหารปลอดภัย <p><u>ยุทธศาสตร์ที่ 2</u> พัฒนาศักยภาพและสร้างมูลค่าเพิ่มด้านการท่องเที่ยว</p> <ul style="list-style-type: none"> - ตัวชี้วัด 2.2 ร้อยละที่เพิ่มขึ้นของรายได้จากการท่องเที่ยวจังหวัด
<p><u>ยุทธศาสตร์ที่ 4</u> การเติบโตที่เป็นมิตรกับสิ่งแวดล้อมเพื่อการพัฒนาที่ยั่งยืน</p> <ul style="list-style-type: none"> - ตัวชี้วัด 2.6 พื้นที่ชลประทานเพิ่มขึ้นปีละ 350,000 ไร่ 	<p><u>ยุทธศาสตร์ที่ 1</u> ส่งเสริมการเกษตรปลอดภัยแบบครบวงจร</p> <ul style="list-style-type: none"> - ตัวชี้วัด 1.2 ร้อยละของแหล่งน้ำเพื่อการเกษตรที่สามารถกักเก็บน้ำได้เพิ่มมากขึ้น <p><u>ยุทธศาสตร์ที่ 3</u> พัฒนาคุณภาพชีวิตและสังคมแห่งการเรียนรู้เพื่อความมั่นคง มั่งคั่ง และยั่งยืน</p>
<ul style="list-style-type: none"> - ตัวชี้วัด 3.1 สัดส่วนของขยะมูลฝอยชุมชน ได้รับการจัดการอย่างถูกต้องและนำไปใช้ประโยชน์ไม่น้อยกว่าร้อยละ 75 สัดส่วนของเสียอันตรายชุมชนที่ได้รับการกำจัดอย่างถูกต้องไม่น้อยกว่าร้อยละ 30 และกากอุตสาหกรรมอันตรายทั้งหมดเข้าสู่ระบบการจัดการที่ถูกต้อง 	<ul style="list-style-type: none"> - ตัวชี้วัด 3.4 ร้อยละของจำนวน อปท. ที่ดำเนินการ ลด คัดแยก และนำขยะมูลฝอยกลับมาใช้ประโยชน์

บทที่ 3

ผังรายการข้อมูลสถิติ

ในบทนี้ประกอบด้วยผังรายการสถิติ 2 ส่วน โดยส่วนแรกเป็นผังรายการข้อมูลพื้นฐานของจังหวัดด้านเศรษฐกิจ สังคม และทรัพยากรธรรมชาติและสิ่งแวดล้อมของจังหวัดสิงห์บุรี ส่วนที่สอง เป็นผังรายการสถิติตัวชี้วัด ตามประเด็นยุทธศาสตร์ในแผนพัฒนาจังหวัด

3.1 ข้อมูลพื้นฐาน

3.1.1 ด้านเศรษฐกิจ

(1) ผังรายการข้อมูลสถิติด้านเศรษฐกิจ

ลำดับ	สาขา	รายการข้อมูลพื้นฐาน	มี/ไม่มี ฐานข้อมูล	วิธีการเก็บ รวบรวมข้อมูล	หน่วยวัด	ความถี่ ของข้อมูล	ระดับ การนำเสนอ	หน่วยงานผู้รับผิดชอบ	สมุด สถิติ	แผน 12	SDG	อื่นๆ
1	บัญชีประชาชาติ	ผลิตภัณฑ์มวลรวมจังหวัด ณ ราคาประจำปี	มี	ทะเบียน	ล้านบาท	รายปี	จังหวัด	สำนักงานคณะกรรมการพัฒนาการเศรษฐกิจและสังคมแห่งชาติ	✓	✓	✓	
2	บัญชีประชาชาติ	ผลิตภัณฑ์มวลรวมจังหวัดต่อคนต่อปี	มี	ทะเบียน	บาท/คน	รายปี	จังหวัด	สำนักงานคณะกรรมการพัฒนาการเศรษฐกิจและสังคมแห่งชาติ	✓	✓	✓	
3	บัญชีประชาชาติ	ผลิตภัณฑ์มวลรวมสาขาเกษตร	มี	ทะเบียน	ล้านบาท	รายปี	จังหวัด	สำนักงานคณะกรรมการพัฒนาการเศรษฐกิจและสังคมแห่งชาติ	✓	✓	✓	
4	บัญชีประชาชาติ	ผลิตภัณฑ์มวลรวมสาขาอุตสาหกรรม	มี	ทะเบียน	ล้านบาท	รายปี	จังหวัด	สำนักงานคณะกรรมการพัฒนาการเศรษฐกิจและสังคมแห่งชาติ	✓	✓		
5	บัญชีประชาชาติ	ผลิตภัณฑ์มวลรวมสาขาขนส่ง สถานที่เก็บสินค้า และการคมนาคม	มี	ทะเบียน	ล้านบาท	รายปี	จังหวัด	สำนักงานคณะกรรมการพัฒนาการเศรษฐกิจและสังคมแห่งชาติ	✓	✓		
6	เกษตรและประมง	เนื้อที่การใช้ประโยชน์ทางการเกษตร	มี	ทะเบียน	ไร่	รายปี	จังหวัด	สำนักงานเศรษฐกิจการเกษตร	✓		✓	
7	เกษตรและประมง	เนื้อที่นา	มี	ทะเบียน	ไร่	รายปี	จังหวัด	สำนักงานเกษตรจังหวัดสิงห์บุรี	✓		✓	
8	เกษตรและประมง	เนื้อที่พืชไร่	มี	ทะเบียน	ไร่	รายปี	จังหวัด	สำนักงานเกษตรจังหวัดสิงห์บุรี	✓		✓	
9	เกษตรและประมง	เนื้อที่ไม่ผล และไม่ยืนต้น	มี	ทะเบียน	ไร่	รายปี	จังหวัด	สำนักงานเกษตรจังหวัดสิงห์บุรี	✓		✓	

ลำดับ	สาขา	รายการข้อมูลพื้นฐาน	มี/ไม่มี ฐานข้อมูล	วิธีการเก็บ รวบรวมข้อมูล	หน่วยวัด	ความถี่ ของข้อมูล	ระดับ การนำเสนอ	หน่วยงานผู้รับผิดชอบ	สมุด สถิติ	แผน 12	SDG	อื่นๆ
10	เกษตรและประมง	เนื้อที่สวนผัก	มี	ทะเบียน	ไร่	รายปี	จังหวัด	สำนักงานเกษตรจังหวัดสิงห์บุรี	✓		✓	
11	เกษตรและประมง	ผลผลิตข้าวนาปี	มี	ทะเบียน	ตัน	รายปี	จังหวัด อำเภอลำลูกกา	คณะกรรมการพัฒนาคุณภาพข้อมูลด้านพืชภาคกลาง	✓		✓	
12	เกษตรและประมง	ผลผลิตข้าวนาปรัง	มี	ทะเบียน	ตัน	รายปี	จังหวัด อำเภอลำลูกกา	คณะกรรมการพัฒนาคุณภาพข้อมูลด้านพืชภาคกลาง	✓		✓	
13	เกษตรและประมง	ผลผลิตข้าวนาปีเฉลี่ยต่อไร่	มี	ทะเบียน	กก.	รายปี	จังหวัด อำเภอลำลูกกา	คณะกรรมการพัฒนาคุณภาพข้อมูลด้านพืชภาคกลาง	✓		✓	
14	เกษตรและประมง	ผลผลิตข้าวนาปรังเฉลี่ยต่อไร่	มี	ทะเบียน	กก.	รายปี	จังหวัด อำเภอลำลูกกา	คณะกรรมการพัฒนาคุณภาพข้อมูลด้านพืชภาคกลาง	✓		✓	
15	เกษตรและประมง	จำนวนครัวเรือนที่มีการเพาะเลี้ยงสัตว์น้ำจืด	มี	ทะเบียน	ครัวเรือน	รายปี	จังหวัด	สำนักงานประมงจังหวัดสิงห์บุรี	✓		✓	
16	เกษตรและประมง	เนื้อที่ที่มีการเพาะเลี้ยงสัตว์น้ำจืด	มี	ทะเบียน	ไร่	รายปี	จังหวัด	สำนักงานประมงจังหวัดสิงห์บุรี	✓		✓	
17	เกษตรและประมง	ปริมาณการจับสัตว์น้ำจืด	มี	ทะเบียน	กก.	รายปี	จังหวัด	สำนักงานประมงจังหวัดสิงห์บุรี	✓		✓	
18	เกษตรและประมง	มูลค่าการจับสัตว์น้ำจืด	มี	ทะเบียน	บาท	รายปี	จังหวัด	สำนักงานประมงจังหวัดสิงห์บุรี	✓		✓	
19	เกษตรและประมง	เงินกู้ของเกษตรกรลูกค้าธนาคารเพื่อการเกษตรและสหกรณ์การเกษตร	มี	ทะเบียน	ล้านบาท	รายปี	จังหวัด	ธนาคารเพื่อการเกษตรและสหกรณ์การเกษตรจังหวัดสิงห์บุรี	✓			
20	อุตสาหกรรม	จำนวนสถานประกอบการอุตสาหกรรม	มี	ทะเบียน	โรงงาน	รายปี	จังหวัด	สำนักงานอุตสาหกรรมจังหวัดสิงห์บุรี	✓		✓	
21	อุตสาหกรรม	จำนวนเงินทุน	มี	ทะเบียน	ล้านบาท	รายปี	จังหวัด	สำนักงานอุตสาหกรรมจังหวัดสิงห์บุรี	✓			
22	อุตสาหกรรม	จำนวนคนงานสถานประกอบการอุตสาหกรรม	มี	ทะเบียน	คน	รายปี	จังหวัด	สำนักงานอุตสาหกรรมจังหวัดสิงห์บุรี	✓		✓	
23	พลังงาน	จำนวนผู้ใช้ไฟฟ้า	มี	ทะเบียน	ราย	รายปี	จังหวัด อำเภอลำลูกกา	การไฟฟ้าส่วนภูมิภาคจังหวัดสิงห์บุรี	✓		✓	
24	พลังงาน	จำนวนการจำหน่ายกระแสไฟฟ้า	มี	ทะเบียน	ล้าน กิโลวัตต์/ชั่วโมง	รายปี	จังหวัด อำเภอลำลูกกา	การไฟฟ้าส่วนภูมิภาคจังหวัดสิงห์บุรี	✓		✓	

ลำดับ	สาขา	รายการข้อมูลพื้นฐาน	มี/ไม่มี ฐานข้อมูล	วิธีการเก็บ รวบรวมข้อมูล	หน่วยวัด	ความถี่ ของข้อมูล	ระดับ การนำเสนอ	หน่วยงานผู้รับผิดชอบ	สมุด สถิติ	แผน 12	SDG	อื่นๆ
25	การค้าและราคา	ดัชนีราคาผู้บริโภคทั่วไป	มี	ทะเบียน	-	รายปี	จังหวัด	สำนักงานเศรษฐกิจการค้า กระทรวงพาณิชย์	✓	✓	✓	
26	การค้าและราคา	อัตราเงินเฟ้อ	มี	ทะเบียน	-	รายปี	จังหวัด	สำนักงานเศรษฐกิจการค้า กระทรวงพาณิชย์	✓	✓		
27	เทคโนโลยีสารสนเทศ และการสื่อสาร	จำนวนเลขหมายโทรศัพท์ที่มี	มี	ทะเบียน	หมายเลข	รายปี	จังหวัด	บริษัท ทีโอที จำกัด (มหาชน)	✓			
28	เทคโนโลยีสารสนเทศ และการสื่อสาร	จำนวนเลขหมายโทรศัพท์ที่มีผู้เช่า	มี	ทะเบียน	หมายเลข	รายปี	จังหวัด	บริษัท ทีโอที จำกัด (มหาชน)	✓			
29	เทคโนโลยีสารสนเทศ และการสื่อสาร	จำนวนประชากรอายุ 6 ปีขึ้นไป ที่ใช้ อินเทอร์เน็ต	มี	สำรวจ	คน	รายปี	จังหวัด	สำนักงานสถิติแห่งชาติ	✓	✓	✓	
30	เทคโนโลยีสารสนเทศ และการสื่อสาร	ครัวเรือนที่มีอุปกรณ์/เทคโนโลยีสารสนเทศและ การสื่อสาร	มี	สำรวจ	ครัวเรือน	รายปี	จังหวัด	สำนักงานสถิติแห่งชาติ	✓			
31	การท่องเที่ยวและกีฬา	จำนวนนักท่องเที่ยว	มี	ทะเบียน	คน	รายปี	จังหวัด	กรมการท่องเที่ยว	✓		✓	
32	การท่องเที่ยวและกีฬา	ระยะเวลาพำนักรถยนต์นักท่องเที่ยว	มี	ทะเบียน	วัน	รายปี	จังหวัด	กรมการท่องเที่ยว	✓		✓	
33	การท่องเที่ยวและกีฬา	ค่าใช้จ่ายเฉลี่ยของนักท่องเที่ยว	มี	ทะเบียน	บาท/คน/วัน	รายปี	จังหวัด	กรมการท่องเที่ยว	✓		✓	
34	การท่องเที่ยวและกีฬา	รายได้จากการท่องเที่ยว	มี	ทะเบียน	ล้านบาท	รายปี	จังหวัด	กรมการท่องเที่ยว	✓		✓	
35	การเงิน การธนาคาร และการประกันภัย	ปริมาณเงินฝากของสถาบันการเงิน	มี	ทะเบียน	บาท	รายปี	จังหวัด	ธนาคารแห่งประเทศไทย	✓			
36	การเงิน การธนาคาร และการประกันภัย	ปริมาณสินเชื่อของสถาบันการเงิน	มี	ทะเบียน	บาท	รายปี	จังหวัด	ธนาคารแห่งประเทศไทย	✓			
37	การเงิน การธนาคาร และการประกันภัย	จำนวนสหกรณ์ภาคการเกษตร	มี	ทะเบียน	แห่ง	รายปี	จังหวัด อำเภอบึงสามพัน	สำนักงานสหกรณ์จังหวัดสิงห์บุรี	✓			
38	การเงิน การธนาคาร และการประกันภัย	จำนวนสหกรณ์นอกภาคการเกษตร	มี	ทะเบียน	แห่ง	รายปี	จังหวัด อำเภอบึงสามพัน	สำนักงานสหกรณ์จังหวัดสิงห์บุรี	✓			
39	การค้า	รายรับขององค์กรปกครองส่วนท้องถิ่น	มี	ทะเบียน	บาท	รายปี	จังหวัด อำเภอบึงสามพัน	สำนักงานส่งเสริมการปกครองส่วน ท้องถิ่นจังหวัดสิงห์บุรี	✓			

ลำดับ	สาขา	รายการข้อมูลพื้นฐาน	มี/ไม่มี ฐานข้อมูล	วิธีการเก็บ รวบรวมข้อมูล	หน่วยวัด	ความถี่ ของข้อมูล	ระดับ การนำเสนอ	หน่วยงานผู้รับผิดชอบ	สมุด สถิติ	แผน 12	SDG	อื่นๆ
40	การค้าสิ่ง	รายจ่ายขององค์กรปกครองส่วนท้องถิ่น	มี	ทะเบียน	บาท	รายปี	จังหวัด อำเภอ	สำนักงานส่งเสริมการปกครองส่วน ท้องถิ่นจังหวัดสิงห์บุรี	✓		✓	
41	การค้าสิ่ง	รายได้จากการจัดเก็บภาษีของกรมสรรพากร	มี	ทะเบียน	ล้านบาท	รายปี	จังหวัด อำเภอ	สำนักงานสรรพากรพื้นที่สิงห์บุรี	✓	✓		
42	การค้าสิ่ง	รายได้จากการจัดเก็บเงินภาษีของกรม สรรพาสีมีต	มี	ทะเบียน	บาท	รายปี	จังหวัด อำเภอ	สำนักงานสรรพาสีมีตพื้นที่ สิงห์บุรี	✓			
43	ด้านเศรษฐกิจอื่นๆ	จำนวนทะเบียนนิติบุคคลใหม่	มี	ทะเบียน	ราย	รายปี	จังหวัด อำเภอ	สำนักงานพาณิชย์จังหวัดสิงห์บุรี	✓	✓		
44	ด้านเศรษฐกิจอื่นๆ	ทุนจดทะเบียน	มี	ทะเบียน	ล้านบาท	รายปี	จังหวัด อำเภอ	สำนักงานพาณิชย์จังหวัดสิงห์บุรี	✓	✓		

(2) ข้อมูลสถิติด้านเศรษฐกิจ

ลำดับ	รายการข้อมูลพื้นฐาน	2555	2556	2557	2558	2559	2560	หน่วยงานผู้รับผิดชอบ
1	ผลิตภัณฑ์มวลรวมจังหวัด ณ ราคาประจำปี (ล้านบาท)	28,821	27,309	24,894	22,842	-	-	สำนักงานคณะกรรมการพัฒนาการเศรษฐกิจและสังคมแห่งชาติ
2	ผลิตภัณฑ์มวลรวมจังหวัดต่อคนต่อปี (บาท/คน)	142,812	134,718	122,322	111,856	-	-	สำนักงานคณะกรรมการพัฒนาการเศรษฐกิจและสังคมแห่งชาติ
3	ผลิตภัณฑ์มวลรวมสาขาเกษตร (ล้านบาท)	6,015	5,650	3,900	2,036	-	-	สำนักงานคณะกรรมการพัฒนาการเศรษฐกิจและสังคมแห่งชาติ
4	ผลิตภัณฑ์มวลรวมสาขาอุตสาหกรรม (ล้านบาท)	7,715	7,550	7,412	7,077	-	-	สำนักงานคณะกรรมการพัฒนาการเศรษฐกิจและสังคมแห่งชาติ
5	ผลิตภัณฑ์มวลรวมสาขาขนส่ง สถานที่เก็บสินค้าและการคมนาคม (ล้านบาท)	790	755	747	728	-	-	สำนักงานคณะกรรมการพัฒนาการเศรษฐกิจและสังคมแห่งชาติ
6	เนื้อที่การใช้ประโยชน์ทางการเกษตร (ไร่)	491,502	491,483	491,535	491,349	-	-	สำนักงานเศรษฐกิจการเกษตร
7	เนื้อที่นา (ไร่)	420,876	375,663	377,826	357,524	319,740	343,357	สำนักงานเกษตรจังหวัดสิงห์บุรี
8	เนื้อที่พืชไร่ (ไร่)	13,327	10,307	11,002	9,556	11,608	16,370	สำนักงานเกษตรจังหวัดสิงห์บุรี
9	เนื้อที่ไม่ผล และไม่มีนัตน (ไร่)	4,086	3,324	3,394	2,802	3,280	*	สำนักงานเกษตรจังหวัดสิงห์บุรี * ข้อมูล ปี 2560 อยู่ระหว่างปรับปรุงข้อมูล
10	เนื้อที่สวนผัก (ไร่)	419	295	278	858	1,756	*	สำนักงานเกษตรจังหวัดสิงห์บุรี * ข้อมูล ปี 2560 อยู่ระหว่างปรับปรุงข้อมูล
11	ผลผลิตข้าวนาปี (ตัน)	219,449	220,723	208,795	179,996	191,711	*	คณะทำงานพัฒนาคุณภาพข้อมูลด้านพืชภาคกลาง * ข้อมูล ปี 2560 อยู่ระหว่างเก็บรวบรวมข้อมูล
12	ผลผลิตข้าวนาปรัง (ตัน)	234,331	224,680	176,599	33,269	15,351	121,890	คณะทำงานพัฒนาคุณภาพข้อมูลด้านพืชภาคกลาง
13	ผลผลิตข้าวนาปีเฉลี่ยต่อไร่ (กก)	698	700	679	676	685	*	คณะทำงานพัฒนาคุณภาพข้อมูลด้านพืชภาคกลาง * ข้อมูล ปี 2560 อยู่ระหว่างเก็บรวบรวมข้อมูล
14	ผลผลิตข้าวนาปรังเฉลี่ยต่อไร่ (กก)	719	707	635	616	553	650	คณะทำงานพัฒนาคุณภาพข้อมูลด้านพืชภาคกลาง
15	จำนวนครัวเรือนที่มีการเพาะเลี้ยงสัตว์น้ำจืด (ครัวเรือน)	1,820	2,228	2,198	2,045	2,241	2,201	สำนักงานประมงจังหวัดสิงห์บุรี
16	เนื้อที่ที่มีการเพาะเลี้ยงสัตว์น้ำจืด (ไร่)	2,425.00	13,625.20	2,860.80	5,361	2,579	2,551	สำนักงานประมงจังหวัดสิงห์บุรี
17	ปริมาณการจับสัตว์น้ำจืด (กก)	830,293	1,093,102	1,829,816	1,200,240	1,250,200	1,546,500	สำนักงานประมงจังหวัดสิงห์บุรี

ลำดับ	รายการข้อมูลพื้นฐาน	2555	2556	2557	2558	2559	2560	หน่วยงานผู้รับผิดชอบ
18	มูลค่าการจับสัตว์น้ำจับ (บาท)	36,603,280	46,219,691	49,549,590	58,155,750	64,327,500	67,496,320	สำนักงานประมงจังหวัดสิงห์บุรี
19	เงินกู้ของเกษตรกรลูกค้าธนาคารเพื่อการเกษตรและสหกรณ์การเกษตร (ล้านบาท)	1,752.46	2,259.79	2,488.00	3,163.72	3,526.90	3,402.38	ธนาคารเพื่อการเกษตรและสหกรณ์การเกษตร จังหวัดสิงห์บุรี
20	จำนวนสถานประกอบการอุตสาหกรรม (โรงงาน)	263	269	272	249	256	252	สำนักงานอุตสาหกรรมจังหวัดสิงห์บุรี
21	จำนวนเงินทุน (ล้านบาท)	16,573.400	16,947.683	17,093.993	17,992.243	18,165.203	18,343.718	สำนักงานอุตสาหกรรมจังหวัดสิงห์บุรี
22	จำนวนคนงานสถานประกอบการอุตสาหกรรม (คน)	12,304	13,308	13,146	13,559	13,648	13,669	สำนักงานอุตสาหกรรมจังหวัดสิงห์บุรี
23	จำนวนผู้ใช้ไฟฟ้า (ราย)	70,262	73,563	74,884	75,255	76,523	77,604	การไฟฟ้าส่วนภูมิภาคจังหวัดสิงห์บุรี
24	จำนวนการจำหน่ายกระแสไฟฟ้า (ล้านกิโลวัตต์/ชั่วโมง)	754.70	1,274.20	753.00	734.50	729.50	730.25	การไฟฟ้าส่วนภูมิภาคจังหวัดสิงห์บุรี
25	ดัชนีราคาผู้บริโภคทั่วไป	95.9	98.8	100.7	100.0	100.6	102.3	สำนักงานดัชนีเศรษฐกิจการค้า กระทรวงพาณิชย์
26	อัตราเงินเฟ้อ	4.0	3.1	2.0	-0.7	0.6	1.7	สำนักงานดัชนีเศรษฐกิจการค้า กระทรวงพาณิชย์
27	จำนวนเลขหมายโทรศัพท์ที่มี (หมายเลข)	29,871	29,876	29,869	29,344	28,059	28,059	บริษัท ทีโอที จำกัด (มหาชน)
28	จำนวนเลขหมายโทรศัพท์ที่มีผู้ใช้งาน (หมายเลข)	20,969	19,726	18,432	16,691	7,420	6,538	บริษัท ทีโอที จำกัด (มหาชน)
29	จำนวนประชากรอายุ 6 ปีขึ้นไป ที่ใช้อินเทอร์เน็ต (คน)	59,702	65,682	66,071	77,796	91,725	193,239	สำนักงานสถิติแห่งชาติ
30	ครัวเรือนที่มีอุปกรณ์/เทคโนโลยีสารสนเทศและการสื่อสาร (ครัวเรือน)	39,356	37,076	33,473	30,152	26,308	67,830	สำนักงานสถิติแห่งชาติ
31	จำนวนธุรกิจที่พัก/โรงแรม/Home Stay/Guest House ที่ได้รับรองมาตรฐาน (แห่ง)	-	-	11	15	18	25	สำนักงานการท่องเที่ยวและกีฬาจังหวัดสิงห์บุรี
32	จำนวนที่พัก/โรงแรมและห้องพักรักที่จดทะเบียนในจังหวัด (แห่ง)	-	-	-	-	50	*	สำนักงานการท่องเที่ยวและกีฬาจังหวัดสิงห์บุรี * ข้อมูล ปี 2560 อยู่ระหว่างรวบรวมข้อมูล
33	ระยะเวลาพักอาศัยของนักท่องเที่ยว (วัน)	5	2	2	2	2	*	กรมการท่องเที่ยว * ข้อมูล ปี 2560 อยู่ระหว่างรวบรวมข้อมูล
34	ค่าใช้จ่ายเฉลี่ยของนักท่องเที่ยว (บาท/คน/วัน)	895.86	904.73	920.98	967.65	1,005.25	*	กรมการท่องเที่ยว * ข้อมูล ปี 2560 อยู่ระหว่างรวบรวมข้อมูล
35	รายได้จากการท่องเที่ยว (ล้านบาท) - ชาวไทย - ชาวต่างชาติ	544	583	626 622 4	685 681 4	735 731 4	719 715 4	กรมการท่องเที่ยว

ลำดับ	รายการข้อมูลพื้นฐาน	2555	2556	2557	2558	2559	2560	หน่วยงานผู้รับผิดชอบ
36	จำนวนภาคีองค์กรท้องถิ่นที่ได้รับใบอนุญาตเป็นภาคีองค์กรผู้นำเที่ยว (ราย)	-	-	11	15	18	25	สำนักงานการท่องเที่ยวและกีฬาจังหวัดสิงห์บุรี
37	จำนวนภาคีองค์กรท้องถิ่นที่ได้รับการอบรม/พัฒนาให้ความรอบรู้ (ราย)	-	-	-	-	29	29	สำนักงานการท่องเที่ยวและกีฬาจังหวัดสิงห์บุรี
38	จำนวนสินค้า ของฝาก ของที่ระลึกของจังหวัดได้รับการรับรองมาตรฐาน (เช่น OTOP 5 ดาว เป็นต้น) (รายการ)	-	-	98	-	114	-	สำนักงานพัฒนาชุมชนจังหวัดสิงห์บุรี
39	จำนวนร้านอาหารที่ได้รับการรับรองมาตรฐานของกระทรวงสาธารณสุข -จำนวนทั้งหมด -จำนวนที่ผ่าน -ร้อยละ				169 160 94.67	160 157 98.13	165 162 98.18	สำนักงานสาธารณสุขจังหวัดสิงห์บุรี
40	จำนวนนักท่องเที่ยวชาวไทย (คน)	-	-	447,554	447,652	503,259	495,284	กรมการท่องเที่ยว
41	จำนวนนักท่องเที่ยวชาวต่างประเทศ (คน)	-	-	2,423	2,559	2,665	2,638	กรมการท่องเที่ยว
42	ค่าใช้จ่ายต่อหัวของนักท่องเที่ยว (บาท/คน/วัน)	-	-	1,110.84	1,155.32	1,228	-	กรมการท่องเที่ยว
43	ค่าใช้จ่ายต่อหัวของนักท่องเที่ยวต่างประเทศ (บาท/คน/วัน)	-	-	1,125.68	1,275.78	1,321.25	-	กรมการท่องเที่ยว
44	จำนวนแหล่งท่องเที่ยวจังหวัด (แห่ง)	-	-	29	29	31	32	สำนักงานการท่องเที่ยวและกีฬาจังหวัดสิงห์บุรี
45	จำนวนที่พัก/โรงแรมและห้องพักที่จดทะเบียนในจังหวัด (แห่ง)	548	502	582	583	582		กรมการท่องเที่ยว
46	จำนวนเงินงบประมาณที่ได้รับจัดสรรพัฒนาในการท่องเที่ยว (บาท)		-	-	2,140,922,000	204,053,000	404,296,000	สำนักงานจังหวัดสิงห์บุรี
47	มูลค่าการค้าขายสินค้าของฝากและของที่ระลึก (OTOP) ของจังหวัด (บาท)	204,515,850	225,403,100	250,879,200	278,206,360	339,699,435	407,338,050	สำนักงานพัฒนาชุมชนจังหวัดสิงห์บุรี
48	จำนวนผู้ประกอบการสินค้า OTOP จังหวัด (กลุ่ม)	-	-	-	-	266	*	สำนักงานพัฒนาชุมชนจังหวัดสิงห์บุรี * ข้อมูล ปี 2560 อยู่ระหว่างรับลงทะเบียน
49	ปริมาณเงินฝากของสถาบันการเงิน (บาท)	13,504	13,641	14,321	14,497	14,984	*	ธนาคารแห่งประเทศไทย * ข้อมูล ปี 2560 อยู่ระหว่างรวบรวมข้อมูล

ลำดับ	รายการข้อมูลพื้นฐาน	2555	2556	2557	2558	2559	2560	หน่วยงานผู้รับผิดชอบ
50	ปริมาณสินเชื่อของสถาบันการเงิน (บาท)	7,859	8,761	10,246	11,249	10,873	*	ธนาคารแห่งประเทศไทย * ข้อมูล ปี 2560 อยู่ระหว่างรวบรวมข้อมูล
51	จำนวนกลุ่มเกษตรกรที่จดทะเบียนเป็นนิติบุคคล (แห่ง)	56	56	56	56	54	54	สำนักงานสหกรณ์จังหวัดสิงห์บุรี
52	จำนวนสหกรณ์การเกษตร (แห่ง)	25	25	25	25	25	25	สำนักงานสหกรณ์จังหวัดสิงห์บุรี
53	จำนวนครั้งในการให้ความรู้การร่วมกลุ่มเกษตรกร (ครั้ง)	12	12	12	12	12	12	สำนักงานสหกรณ์จังหวัดสิงห์บุรี
54	จำนวนสมาชิกสหกรณ์การเกษตร (คน)	-	-	19,180	18,851	18,842	18,739	สำนักงานสหกรณ์จังหวัดสิงห์บุรี
55	จำนวนสมาชิกกลุ่มเกษตรกรที่จดทะเบียนเป็นนิติบุคคล (คน)	-	-	4,324	4,286	4,193	4,252	สำนักงานสหกรณ์จังหวัดสิงห์บุรี
56	รายรับขององค์กรปกครองส่วนท้องถิ่น (บาท)	1,496,677,906.19	988,772,015.75	918,173,494.58	1,107,187,822.83	1,894,968,637.64	1,915,551,398.52	สำนักงานส่งเสริมการปกครองส่วนท้องถิ่นจังหวัดสิงห์บุรี * ข้อมูล ปี 2560 อยู่ระหว่างรวบรวมข้อมูล
57	รายจ่ายขององค์กรปกครองส่วนท้องถิ่น (บาท)	1,364,945,273.83	1,024,078,325.73	1,148,730,065.64	1,250,824,017.70	1,266,953,411.03	1,518,540,426.14	สำนักงานส่งเสริมการปกครองส่วนท้องถิ่นจังหวัดสิงห์บุรี * ข้อมูล ปี 2560 อยู่ระหว่างรวบรวมข้อมูล
58	รายได้จากการจัดเก็บภาษีของกรมสรรพากร (บาท)	693,311,394.40	951,528,341.41	853,699,702.20	801,975,809.00	860,518,262.00	786,925,978.25	สำนักงานสรรพากรพื้นที่สิงห์บุรี
59	รายได้จากการจัดเก็บเงินภาษีของกรมสรรพสามิต (บาท)	1,445,269.00	2,319,036.00	3,232,705.00	3,787,775.00	4,622,056.00	4,736,260.71	สำนักงานสรรพสามิตพื้นที่สิงห์บุรี
60	จำนวนทะเบียนนิติบุคคลใหม่ (ราย)	96	79	58	56	83	103	สำนักงานพาณิชย์จังหวัดสิงห์บุรี
61	ทุนจดทะเบียน (ล้านบาท)	201.90	118.00	62.10	67.60	126.40	332.87	สำนักงานพาณิชย์จังหวัดสิงห์บุรี
62	จำนวนเกษตรกรที่ได้รับการรับรองมาตรฐาน GAP/ฟาร์มปลอดภัย/ฟาร์มระบบปลอดภัย(ราย) 1)สำนักงานเกษตรจังหวัดสิงห์บุรี 2)สำนักงานปศุสัตว์จังหวัดสิงห์บุรี	-	-	150	85	79	60	สำนักงานเกษตรจังหวัดสิงห์บุรี สำนักงานปศุสัตว์จังหวัดสิงห์บุรี
63	จำนวนเกษตรกรที่อบรมเตรียมความพร้อมระบบการผลิตอาหารปลอดภัย(ราย) 1)สำนักงานเกษตรจังหวัดสิงห์บุรี 2)สำนักงานประมงจังหวัดสิงห์บุรี 3)สำนักงานปศุสัตว์จังหวัดสิงห์บุรี	-	-	150	90	90	60	สำนักงานเกษตรจังหวัดสิงห์บุรี สำนักงานประมงจังหวัดสิงห์บุรี สำนักงานปศุสัตว์จังหวัดสิงห์บุรี

ลำดับ	รายการข้อมูลพื้นฐาน	2555	2556	2557	2558	2559	2560	หน่วยงานผู้รับผิดชอบ
64	มูลค่าการจำหน่ายสินค้าอาหารปลอดภัยของจังหวัด สิงห์บุรี(บาท)	8,473,093	10,958,274	3,643,520	4,602,844	9,094,724	7,295,015	สำนักงานพาณิชย์จังหวัดสิงห์บุรี
65	จำนวนผลิตภัณฑ์แปรรูป จากการเกษตรปลอดภัย (ผลิตภัณฑ์)	-	-	-	-	-	1	สำนักงานอุตสาหกรรมจังหวัดสิงห์บุรี
66	จำนวนของผลิตภัณฑ์อาหารสดและอาหารแปรรูปที่ได้รับ การตรวจวิเคราะห์ทั้งหมด(รายการ)	-	-	2,625	2,398	2,180	2,943	สำนักงานสาธารณสุขจังหวัดสิงห์บุรี
67	จำนวนของผลิตภัณฑ์อาหารสดและอาหารแปรรูปผ่าน มาตรฐานและมีความปลอดภัยต่อผู้บริโภค(รายการ) -จำนวนที่ตรวจทั้งหมด -จำนวนที่ผ่านเกณฑ์ -ร้อยละ			2,689 2,663 99.03	2,459 2,423 98.54	2,237 2,190 97.90	2,943 2,898 98.47	สำนักงานสาธารณสุขจังหวัดสิงห์บุรี
68	จำนวนผู้ประกอบการที่เข้าร่วมอบรมหลักสูตรอาหาร ปลอดภัย(ราย)	-	-	-	130	131	142	สำนักงานสาธารณสุขจังหวัดสิงห์บุรี

3.1.2 ด้านสังคม

(1) พังรายการข้อมูลสถิติด้านสังคม

ลำดับ	สาขา	รายการข้อมูลพื้นฐาน	มี/ไม่มี ฐานข้อมูล	วิธีการเก็บ รวบรวมข้อมูล	หน่วยวัด	ความถี่ ของข้อมูล	ระดับ การนำเสนอ	หน่วยงานผู้รับผิดชอบ	สมุด สถิติ	แผน 12	SDG	อื่นๆ
1	ประชากรศาสตร์ ประชากรเคหะ	จำนวนประชากรจากการทะเบียน	มี	ทะเบียน	คน	รายปี	จังหวัด อำเภอ	กรมการปกครอง กระทรวงมหาดไทย	✓		✓	
2	ประชากรศาสตร์ ประชากรเคหะ	วัยเด็ก (0-14 ปี)	มี	ทะเบียน	คน	รายปี	จังหวัด อำเภอ	กรมการปกครอง กระทรวงมหาดไทย	✓		✓	
3	ประชากรศาสตร์ ประชากรเคหะ	วัยแรงงาน (15-59 ปี)	มี	ทะเบียน	คน	รายปี	จังหวัด อำเภอ	กรมการปกครอง กระทรวงมหาดไทย	✓		✓	
4	ประชากรศาสตร์ ประชากรเคหะ	วัยสูงอายุ (60 ปีขึ้นไป)	มี	ทะเบียน	คน	รายปี	จังหวัด อำเภอ	กรมการปกครอง กระทรวงมหาดไทย	✓		✓	
5	ประชากรศาสตร์ ประชากรเคหะ	อัตราการเปลี่ยนแปลงของประชากร	มี	ทะเบียน	ร้อยละ	รายปี	จังหวัด อำเภอ	กรมการปกครอง กระทรวงมหาดไทย	✓		✓	
6	ประชากรศาสตร์ ประชากรเคหะ	ความหนาแน่นของประชากร	มี	ทะเบียน	คน/ตร. กม.	รายปี	จังหวัด อำเภอ	กรมการปกครอง กระทรวงมหาดไทย	✓		✓	
7	ประชากรศาสตร์ ประชากรเคหะ	จำนวนบ้านจากการทะเบียน	มี	ทะเบียน	หลัง	รายปี	จังหวัด อำเภอ	กรมการปกครอง กระทรวงมหาดไทย	✓		✓	
8	ประชากรศาสตร์ ประชากรเคหะ	อัตราการเกิดมีชีพ	มี	ทะเบียน	ร้อยละ	รายปี	จังหวัด	สำนักงานสาธารณสุขจังหวัดสิงห์บุรี	✓		✓	
9	ประชากรศาสตร์ ประชากรเคหะ	จำนวนการจดทะเบียนสมรส	มี	ทะเบียน	ทะเบียน	รายปี	จังหวัด อำเภอ	ที่ทำการปกครองจังหวัดสิงห์บุรี	✓	✓	✓	
10	ประชากรศาสตร์ ประชากรเคหะ	จำนวนการหย่า	มี	ทะเบียน	ทะเบียน	รายปี	จังหวัด อำเภอ	ที่ทำการปกครองจังหวัดสิงห์บุรี	✓	✓	-	
11	ประชากรศาสตร์ ประชากรเคหะ	ร้อยละของครัวเรือนที่เป็นเจ้าของบ้านและ ที่ดิน	มี	รายการสำรวจ	ร้อยละ	รายปี	จังหวัด	สำนักงานสถิติแห่งชาติ	✓		✓	

ลำดับ	สาขา	รายการข้อมูลพื้นฐาน	มี/ไม่มี ฐานข้อมูล	วิธีการเก็บ รวบรวมข้อมูล	หน่วยวัด	ความถี่ ของข้อมูล	ระดับ การนำเสนอ	หน่วยงานผู้รับผิดชอบ	สมุด สถิติ	แผน 12	SDG	อื่นๆ
12	แรงงาน	อัตราการจ้างงานทำ อัตราการทำงานทำ	มี	รายการสำรวจ	ร้อยละ	รายไตรมาส	จังหวัด	สำนักงานสถิติแห่งชาติ	✓	✓	-	
13	แรงงาน	อัตราการว่างงาน	มี	รายการสำรวจ	ร้อยละ	รายไตรมาส	จังหวัด	สำนักงานสถิติแห่งชาติ	✓		✓	
14	แรงงาน	ค่าจ้างขั้นต่ำ	มี	ทะเบียน	บาท/วัน	รายปี	จังหวัด	สำนักงานสวัสดิการและคุ้มครอง แรงงานจังหวัด	✓		✓	
15	แรงงาน	คนอายุมากกว่า 60 ปีเพิ่มขึ้นไป มีอาชีพและมี รายได้	มี	รายการสำรวจ	คน	รายปี	ภาค	สำนักงานสถิติแห่งชาติ		✓	-	สาขา
16	การศึกษา	คะแนนเฉลี่ยผลดีปัญญา (IQ) เด็กนักเรียน	มี	ทะเบียน		รายปี	จังหวัด ประเทศ	กรมสุขภาพจิต กระทรวงสาธารณสุข		✓	-	
17	การศึกษา	อัตราส่วนนักเรียนต่อครู (ก่อนประถมศึกษา)	มี	ทะเบียน	ร้อยละ	รายปี	จังหวัด อำเภอ	สำนักงานส่งเสริมการปกครองส่วน ท้องถิ่นจังหวัด สำนักงานเขตพื้นที่ การศึกษา ประถมศึกษา/มัธยมศึกษา	✓		-	
18	การศึกษา	อัตราส่วนนักเรียนต่อครู (ประถมศึกษา)	มี	ทะเบียน	ร้อยละ	รายปี	จังหวัด อำเภอ	สำนักงานส่งเสริมการปกครองส่วน ท้องถิ่นจังหวัด สำนักงานเขตพื้นที่ การศึกษา ประถมศึกษา/มัธยมศึกษา	✓		-	
19	การศึกษา	อัตราส่วนนักเรียนต่อครู (มัธยมศึกษา)	มี	ทะเบียน	ร้อยละ	รายปี	จังหวัด อำเภอ	สำนักงานส่งเสริมการปกครองส่วน ท้องถิ่นจังหวัด สำนักงานเขตพื้นที่ การศึกษา ประถมศึกษา/มัธยมศึกษา	✓		-	
20	การศึกษา	จำนวนนักเรียนที่ออกกลางคัน	มี	ทะเบียน	คน	รายปี	จังหวัด อำเภอ	สำนักงานเขตพื้นที่การศึกษา มัธยมศึกษา เขต 5 สิงห์บุรี	✓		✓	
21	การศึกษา	จำนวนนักเรียนระดับอาชีวศึกษา และ อุดมศึกษา	มี	ทะเบียน	คน	รายปี	จังหวัด	สำนักงานคณะกรรมการการ อุดมศึกษา	✓		✓	
22	การศึกษา	จำนวนอาจารย์ในระดับอาชีวศึกษา และ อุดมศึกษา	มี	ทะเบียน	คน	รายปี	จังหวัด	สำนักงานคณะกรรมการการ อุดมศึกษา	✓		✓	

ลำดับ	สาขา	รายการข้อมูลพื้นฐาน	มี/ไม่มี ฐานข้อมูล	วิธีการเก็บ รวบรวมข้อมูล	หน่วยวัด	ความถี่ ของข้อมูล	ระดับ การนำเสนอ	หน่วยงานผู้รับผิดชอบ	สมุด สถิติ	แผน 12	SDG	อื่นๆ
23	การศึกษา	จำนวนผู้เรียน/นักศึกษาที่ลงทะเบียนเรียนในสังกัดสำนักงานส่งเสริมการศึกษานอกระบบและการศึกษาตามอัธยาศัย	มี	ทะเบียน	คน	รายปี	จังหวัด	สำนักงานส่งเสริมการศึกษานอกระบบและการศึกษาตามอัธยาศัย	✓		✓	
24	การศึกษา	จำนวนผู้เรียน/นักศึกษาที่สำเร็จการศึกษาในสังกัดสำนักงานส่งเสริมการศึกษานอกระบบและการศึกษาตามอัธยาศัย	มี	ทะเบียน	คน	รายปี	จังหวัด	สำนักงานส่งเสริมการศึกษานอกระบบและการศึกษาตามอัธยาศัย	✓		✓	
25	ศาสนา ศิลปะ และวัฒนธรรม	จำนวนวัด สำนักสงฆ์ โบสถ์คริสต์ มัสยิด	มี	ทะเบียน	แห่ง	รายปี	อำเภอ/ จังหวัด	สำนักงานวัฒนธรรมจังหวัด	✓		✓	
26	ศาสนา ศิลปะ และวัฒนธรรม	จำนวนพระภิกษุและสามเณร	มี	ทะเบียน	รูป	รายปี	อำเภอ/ จังหวัด	สำนักงานวัฒนธรรมจังหวัด	✓		✓	
27	สุขภาพ	จำนวนผู้ป่วยนอก	มี	ทะเบียน	คน	รายปี	จังหวัด	สำนักงานสาธารณสุขจังหวัดสิงห์บุรี	✓		-	
28	สุขภาพ	จำนวนผู้ป่วยใน	มี	ทะเบียน	คน	รายปี	จังหวัด	สำนักงานสาธารณสุขจังหวัดสิงห์บุรี	✓		-	
29	สุขภาพ	จำนวนสถานพยาบาลที่มีเตียงผู้ป่วยไว้ค้างคืน	มี	ทะเบียน	แห่ง	รายปี	จังหวัด	สำนักงานสาธารณสุขจังหวัดสิงห์บุรี	✓		✓	
30	สุขภาพ	จำนวนเตียง	มี	ทะเบียน	เตียง	รายปี	จังหวัด	สำนักงานสาธารณสุขจังหวัด	✓		✓	
31	สุขภาพ	จำนวนประชากรต่อแพทย์ 1 คน	มี	ทะเบียน	จำนวน	รายปี	จังหวัด	สำนักงานสาธารณสุขจังหวัดสิงห์บุรี	✓	✓	✓	
32	สุขภาพ	จำนวนประชากรต่อเภสัชกร 1 คน	มี	ทะเบียน	จำนวน	รายปี	จังหวัด	สำนักงานสาธารณสุขจังหวัดสิงห์บุรี	✓	✓	✓	
33	สุขภาพ	จำนวนประชากรต่อพยาบาล 1 คน	มี	ทะเบียน	จำนวน	รายปี	จังหวัด	สำนักงานสาธารณสุขจังหวัดสิงห์บุรี	✓	✓	✓	
34	สุขภาพ	อัตราการคลอดในผู้หญิงกลุ่มอายุ 15 – 19 ปี	มี	ทะเบียน	ร้อยละ	รายปี	จังหวัด	สำนักงานสาธารณสุขจังหวัดสิงห์บุรี	✓	✓	✓	สาขา
35	สุขภาพ	อัตราการฆ่าตัวตาย	มี	ทะเบียน	จำนวน	รายปี	จังหวัด	กรมสุขภาพจิต		✓	✓	สาขา
36	สุขภาพ	อัตราการเกิดมีชีพ	มี	ทะเบียน	จำนวน	รายปี	ประเทศ	กระทรวงสาธารณสุข		✓	✓	สาขา
37	สวัสดิการสังคม	จำนวนผู้ประกันตนตามมาตรา 33	มี	ทะเบียน	คน	รายปี	จังหวัด	สำนักงานประกันสังคม กระทรวงแรงงาน	✓		-	
38	สวัสดิการสังคม	จำนวนผู้ประกันตนตามมาตรา 39	มี	ทะเบียน	คน	รายปี	จังหวัด	สำนักงานประกันสังคม กระทรวงแรงงาน		✓		

ลำดับ	สาขา	รายการข้อมูลพื้นฐาน	มี/ไม่มี ฐานข้อมูล	วิธีการเก็บ รวบรวมข้อมูล	หน่วยวัด	ความถี่ ของข้อมูล	ระดับ การนำเสนอ	หน่วยงานผู้รับผิดชอบ	สมุด สถิติ	แผน 12	SDG	อื่นๆ
39	สวัสดิการสังคม	จำนวนผู้ประกันตนมาตรา 40	มี	ทะเบียน	คน	รายปี	ประเทศ	สำนักงานประกันสังคม กระทรวงแรงงาน		✓	-	
40	สวัสดิการสังคม	จำนวนลูกจ้างที่ประสบอันตรายหรือเจ็บป่วยจากการทำงาน	มี	ทะเบียน	คน	รายปี	จังหวัด	สำนักงานประกันสังคม กระทรวงแรงงาน	✓		-	
41	สวัสดิการสังคม	จำนวนเด็กที่ต้องดำรงชีพด้วยการเร่ร่อนขอทาน	มี	ทะเบียน	คน	รายปี	จังหวัด	กระทรวงการพัฒนาสังคมและความมั่นคงของมนุษย์			✓	สาขา
42	สวัสดิการสังคม	จำนวนเยาวชนที่ติดการชิงชัยด้วยการเร่ร่อนขอทาน	มี	ทะเบียน	คน	รายปี	จังหวัด	กระทรวงการพัฒนาสังคมและความมั่นคงของมนุษย์			✓	สาขา
43	สวัสดิการสังคม	จำนวนเด็กอยู่คนเดียวตามลำพัง/ไม่มีผู้ดูแล/ถูกทอดทิ้ง	มี	ทะเบียน	คน	รายปี	จังหวัด	กระทรวงการพัฒนาสังคมและความมั่นคงของมนุษย์			✓	สาขา
44	สวัสดิการสังคม	จำนวนคนพิการที่มีบัตรประจำตัวคนพิการ	มี	ทะเบียน	คน	รายปี	จังหวัด	กระทรวงการพัฒนาสังคมและความมั่นคงของมนุษย์			-	สาขา
45	รายได้รายจ่ายของครัวเรือน	รายได้เฉลี่ยต่อเดือนของครัวเรือน	มี	รายการสำรวจ	บาท	รายปี	จังหวัด	สำนักงานสถิติแห่งชาติ	✓	✓		
46	รายได้รายจ่ายของครัวเรือน	ค่าใช้จ่ายเฉลี่ยต่อเดือนของครัวเรือน	มี	รายการสำรวจ	บาท	รายปี	จังหวัด	สำนักงานสถิติแห่งชาติ	✓		✓	
47	รายได้รายจ่ายของครัวเรือน	หนี้สินเฉลี่ยต่อครัวเรือน	มี	รายการสำรวจ	บาท	รายปี	จังหวัด	สำนักงานสถิติแห่งชาติ	✓	✓		
48	รายได้รายจ่ายของครัวเรือน	ร้อยละของค่าใช้จ่ายต่อรายได้	มี	รายการสำรวจ	ร้อยละ	รายปี	จังหวัด	สำนักงานสถิติแห่งชาติ	✓		-	
49	รายได้รายจ่ายของครัวเรือน	สัมประสิทธิ์ความไม่เสมอภาค (Gini coefficient) ด้านรายได้ของครัวเรือน	มี	รายการสำรวจ	บาท	รายปี	จังหวัด	สำนักงานสถิติแห่งชาติ		✓	✓	สาขา
50	รายได้รายจ่ายของครัวเรือน	สัมประสิทธิ์ความไม่เสมอภาค (Gini coefficient) ด้านรายจ่ายเพื่อการอุปโภคบริโภคของครัวเรือน	มี	รายการสำรวจ	บาท	รายปี	จังหวัด	สำนักงานสถิติแห่งชาติ		✓	-	สาขา

ลำดับ	สาขา	รายการข้อมูลพื้นฐาน	มี/ไม่มี ฐานข้อมูล	วิธีการเก็บ รวบรวมข้อมูล	หน่วยวัด	ความถี่ ของข้อมูล	ระดับ การนำเสนอ	หน่วยงานผู้รับผิดชอบ	สมุด สถิติ	แผน 12	SDG	อื่นๆ
51	รายได้รายจ่ายของ ครัวเรือน	สัดส่วนคนจน เมื่อวัดตามรายจ่ายเพื่อการ อุปโภคบริโภค	มี	รายการสำรวจ	ร้อยละ	รายปี	จังหวัด	สำนักงานสถิติแห่งชาติ			✓	สาขา
52	ยุติธรรม ความมั่นคง การเมือง และการ ปกครอง	จำนวนคดีอาญาที่ได้รับแจ้ง	มี	ทะเบียน	ราย	รายปี	จังหวัด	กองกำกับการตำรวจภูธรจังหวัด สิงห์บุรี	✓		-	
53	ยุติธรรม ความมั่นคง การเมือง และการ ปกครอง	จำนวนคดีอาญาที่มีการจับกุม	มี	ทะเบียน	ราย	รายปี	จังหวัด	กองกำกับการตำรวจภูธรจังหวัด สิงห์บุรี	✓		✓	
54	ยุติธรรม ความมั่นคง การเมือง และการ ปกครอง	จำนวนคดีที่เกี่ยวข้องกับยาเสพติด	มี	ทะเบียน	คดี	รายปี	ประเทศ	สำนักงานป้องกันและปราบปรามยา เสพติด		✓	✓	สาขา

(2) ข้อมูลสถิติด้านสังคม

ลำดับ	รายการข้อมูลพื้นฐาน	2555	2556	2557	2558	2559	2560	หน่วยงานผู้รับผิดชอบ
1	จำนวนประชากรจากการทะเบียน (ราย)	210,684	212,538	211,972	211,175	210,229	210,088	ที่ทำการปกครองจังหวัดสิงห์บุรี
2	วัยเด็ก (0-14 ปี) (ราย)	33,870	33,258	32,753	32,122	31,603	30,894	ที่ทำการปกครองจังหวัดสิงห์บุรี
3	วัยแรงงาน (15-59 ปี) (ราย)	138,960	137,891	136,330	135,247	133,989	132,696	ที่ทำการปกครองจังหวัดสิงห์บุรี
4	วัยสูงอายุ (60 ปีขึ้นไป) (ราย)	37,854	41,389	42,889	43,806	44,728	46,215	ที่ทำการปกครองจังหวัดสิงห์บุรี
5	อัตราการเปลี่ยนแปลงของประชากร (ร้อยละ)	-0.20	-0.20	-0.30	-0.30	-0.40	-0.07	ที่ทำการปกครองจังหวัดสิงห์บุรี
6	ความหนาแน่นของประชากร (ราย)	259	258.4	257.8	256.9	255.8	255.4	ที่ทำการปกครองจังหวัดสิงห์บุรี
7	จำนวนบ้านจากการทะเบียน (หลัง)	71,590	72,712	73,718	74,359	75,355	75,769	ที่ทำการปกครองจังหวัดสิงห์บุรี
8	อัตราการเกิดมีชีพ (ต่อแสนประชากร)	9.37	8.93	9.2	5.58	7.65	8.13	สำนักงานสาธารณสุขจังหวัดสิงห์บุรี
9	จำนวนการจดทะเบียนสมรส (ราย)	894	805	848	876	851	802	ที่ทำการปกครองจังหวัดสิงห์บุรี
10	จำนวนการหย่า (ราย)	419	374	371	438	406	404	ที่ทำการปกครองจังหวัดสิงห์บุรี
11	ร้อยละของครัวเรือนที่เป็นเจ้าของบ้านและที่ดิน (ร้อยละ)	77.4	80.7	81.1	76.7	82.0	*	สำนักงานสถิติแห่งชาติ * ข้อมูล ปี 2560 อยู่ระหว่างรวบรวมข้อมูล
12	อัตราการมีงานทำ (ร้อยละ)	98.5	98.4	69.2	97.9	97.6	97.9	สำนักงานสถิติแห่งชาติ
13	อัตราการว่างงาน (ร้อยละ)	1.3	0.9	0.3	1.0	2.1	2.0	สำนักงานสถิติแห่งชาติ
14	ค่าจ้างขั้นต่ำ (บาท)	246	300	300	300	300	300	สำนักงานสวัสดิการและคุ้มครองแรงงานจังหวัดสิงห์บุรี
15	คนอายุมากกว่า 60 ปีขึ้นไป มีอาชีพและมีรายได้ (บาท)	13,422	16,430	19,551	20,514	16,306	*	สำนักงานสถิติแห่งชาติ * ข้อมูล ปี 2560 อยู่ระหว่างรวบรวมข้อมูล
16	คะแนนเฉลี่ยสติปัญญา (IQ) เด็กนักเรียน (ร้อยละ)	-	-	-	-	100.47	*	กรมสุขภาพจิต กระทรวงสาธารณสุข * ข้อมูล ปี 2560 อยู่ระหว่างรวบรวมข้อมูล
17	อัตราส่วนนักเรียนต่อครู (ก่อนประถมศึกษา) (ร้อยละ)	15.3	26.5	20.2	22.8	22.4	*	สำนักงานส่งเสริมการปกครองส่วนท้องถิ่นจังหวัด * ข้อมูล ปี 2560 อยู่ระหว่างรวบรวมข้อมูล
18	อัตราส่วนนักเรียนต่อครู (ประถมศึกษา) (ร้อยละ)	14.7	18	16.2	16	15.6	*	สำนักงานส่งเสริมการปกครองส่วนท้องถิ่นจังหวัด * ข้อมูล ปี 2560 อยู่ระหว่างรวบรวมข้อมูล

ลำดับ	รายการข้อมูลพื้นฐาน	2555	2556	2557	2558	2559	2560	หน่วยงานผู้รับผิดชอบ
19	ร้อยละของจำนวนนักเรียนที่ไม่มีคะแนนเฉลี่ยผลการทดสอบทางการศึกษาระดับชาติดีพื้นฐาน O-NET ผ่านเกณฑ์ ระดับชั้นประถมศึกษาปีที่ 6 (ร้อยละ)			34.99	37.04	35.11	*	สำนักงานเขตพื้นที่การประถมศึกษาสิงห์บุรี * ข้อมูล ปี 2560 จะประกาศผลสอบวันที่ 25-26 มี.ค. 61
20	ร้อยละของจำนวนนักเรียนที่ไม่มีคะแนนเฉลี่ยผลการทดสอบทางการศึกษาระดับชาติดีพื้นฐาน O-NET ผ่านเกณฑ์ ระดับชั้นมัธยมศึกษาปีที่ 3 (ร้อยละ)			32.44	34.1	30.16	*	สำนักงานเขตพื้นที่การศึกษามัธยมศึกษา เขต 5 สิงห์บุรี * ข้อมูล ปี 2560 จะประกาศผลสอบวันที่ 25-26 มี.ค. 61
21	อัตราส่วนนักเรียนต่อครู (มัธยมศึกษา) (ร้อยละ)	15.3	9.4	13.5	14.6	13.5	*	สำนักงานส่งเสริมการปกครองส่วนท้องถิ่นจังหวัด * ข้อมูล ปี 2560 อยู่ระหว่างรวบรวมข้อมูล
22	จำนวนนักเรียนที่ออกกลางคัน (ราย)	187	55	13	0	6	*	สำนักงานเขตพื้นที่การศึกษามัธยมศึกษา เขต 5 สิงห์บุรี * ข้อมูล ปี 2560 อยู่ระหว่างรวบรวมข้อมูล
23	จำนวนนักศึกษาในระดับอาชีวศึกษา และอุดมศึกษา (ราย)	6,278	3,931	3,709	4,057	3,737	*	สำนักงานคณะกรรมการการอุดมศึกษา * ข้อมูล ปี 2560 อยู่ระหว่างรวบรวมข้อมูล
24	จำนวนอาจารย์ในระดับอาชีวศึกษา และอุดมศึกษา (ราย)	448	280	247	259	239	*	สำนักงานคณะกรรมการการอุดมศึกษา * ข้อมูล ปี 2560 อยู่ระหว่างรวบรวมข้อมูล
25	จำนวนผู้เรียน/นักศึกษาที่ลงทะเบียนเรียน ในสังกัดสำนักงานส่งเสริมการศึกษานอกระบบและการศึกษาตามอัธยาศัย (ราย)	16,381	11,522	14,295	14,975	15,802	*	สำนักงานส่งเสริมการศึกษานอกระบบและการศึกษาตามอัธยาศัย * ข้อมูล ปี 2560 อยู่ระหว่างเก็บรวบรวมข้อมูล
26	จำนวนผู้เรียน/นักศึกษาที่สำเร็จการศึกษา ในสังกัดสำนักงานส่งเสริมการศึกษานอกระบบและการศึกษาตามอัธยาศัย (ราย)	5,003	4,927	6,127	9,554	9,076	*	สำนักงานส่งเสริมการศึกษานอกระบบและการศึกษาตามอัธยาศัย * ข้อมูล ปี 2560 อยู่ระหว่างเก็บรวบรวมข้อมูล
27	จำนวนวัด สำนักสงฆ์ โบสถ์คริสต์ มัสยิด (แห่ง)	195	198	197	197	186	188	สำนักงานวัฒนธรรมจังหวัดสิงห์บุรี
28	จำนวนพระภิกษุและสามเณร (รูป)	1,595	2,162	2,146	2,057	2,104	2,105	สำนักงานพุทธศาสนาจังหวัดสิงห์บุรี
29	จำนวนผู้ป่วยนอก (ครั้ง)	900,430	88,098	10,008,951	972,036	1,195,837	1,210,455	สำนักงานสาธารณสุขจังหวัดสิงห์บุรี
30	จำนวนผู้ป่วยใน (ครั้ง)	51,451	62,419	56,953	74,612	78,423	84,716	สำนักงานสาธารณสุขจังหวัดสิงห์บุรี
31	จำนวนสถานพยาบาลที่มีเตียงผู้ป่วยไว้ค้างคืน (รพ.)	7	7	7	7	7	7	สำนักงานสาธารณสุขจังหวัดสิงห์บุรี
32	จำนวนเตียง (เตียง)	688	688	688	688	688	688	สำนักงานสาธารณสุขจังหวัดสิงห์บุรี
33	จำนวนประชากรต่อแพทย์ 1 คน (อัตรา)	3,760	3,487	3,655	3,868	8,119	3,475	สำนักงานสาธารณสุขจังหวัดสิงห์บุรี
34	จำนวนประชากรต่อเภสัชกร 1 คน (อัตรา)	6,199	5,749	5,990	6,374	6,973	5,473	สำนักงานสาธารณสุขจังหวัดสิงห์บุรี
35	จำนวนประชากรต่อพยาบาล 1 คน (อัตรา)	325	295	302	430	385	335	สำนักงานสาธารณสุขจังหวัดสิงห์บุรี

ลำดับ	รายการข้อมูลพื้นฐาน	2555	2556	2557	2558	2559	2560	หน่วยงานผู้รับผิดชอบ
36	อัตราการคลอดในผู้หญิงกลุ่มอายุ 15 – 19 ปี (ต่อชก.กลุ่มอายุ 15-19 ปี)	57.2	35.42	26.32	33.69	34.78	31.71	สำนักงานสาธารณสุขจังหวัดสิงห์บุรี
37	อัตราการฆ่าตัวตาย (ร้อยละ)	7.19	6.73	7.00	7.00	8.00	*	สำนักงานสาธารณสุขจังหวัดสิงห์บุรี * ข้อมูล ปี 2560 ข้อมูลยังไม่ครบ
38	อัตราการเกิดมีชีพ (ร้อยละ)	9.37	8.93	9.2	5.58	7.65	8.13	สำนักงานสาธารณสุขจังหวัดสิงห์บุรี
39	จำนวนผู้ประกันตนตามมาตรา 33 (ราย)	19,734	20,250	20,481	21,035	20,899	20,138	สำนักงานประกันสังคม กระทรวงแรงงาน
40	จำนวนผู้ประกันตนตามมาตรา 39 (ราย)	2,647	3,256	2,978	2,608	2,483	3,325	สำนักงานประกันสังคม กระทรวงแรงงาน
41	จำนวนผู้ประกันตนตามมาตรา 40 (ราย)	8,144	10,608	12,657	15,772	14,263	14,790	สำนักงานประกันสังคม กระทรวงแรงงาน
42	จำนวนลูกจ้างที่ประสบอันตรายหรือเจ็บป่วยจากการทำงาน(ราย)	287	319	234	231	223	197	สำนักงานประกันสังคม กระทรวงแรงงาน
43	จำนวนเด็กอยู่คนเดียวตามลำพัง/ไม่มีผู้ดูแล/ถูกทอดทิ้ง (ราย)	-	-	169	115	19	21	ศูนย์คุ้มครองคนไร้ที่พึ่งจังหวัดบ้านพักเด็กและครอบครัวจังหวัดสิงห์บุรี สำนักงานพัฒนาสังคมและความมั่นคงของมนุษย์จังหวัดสิงห์บุรี
44	จำนวนคนพิการที่สมัครรับบัตรประจำตัวคนพิการจำนวนตามความพิการ (ราย)	671	1,070	1,635	2,599	4,100	5,478	สำนักงานพัฒนาสังคมและความมั่นคงของมนุษย์จังหวัดสิงห์บุรี
45	จำนวนผู้ประสบปัญหาทางสังคมได้รับการช่วยเหลือ (ราย)			7,290	5,683	6,844	9,553	สำนักงานพัฒนาสังคมและความมั่นคงของมนุษย์จังหวัดสิงห์บุรี
46	จำนวนผู้สูงอายุอยู่คนเดียวตามลำพัง/ไม่มีผู้ดูแล/ถูกทอดทิ้ง (ราย)			692	220	156	203	สำนักงานพัฒนาสังคมและความมั่นคงของมนุษย์จังหวัดสิงห์บุรี
47	จำนวนผู้พิการได้รับการพัฒนาด้านอาชีพและมีรายได้เลี้ยงครอบครัว (ราย)			168	173	213	163	สำนักงานพัฒนาสังคมและความมั่นคงของมนุษย์จังหวัดสิงห์บุรี
48	จำนวนของการตั้งครรภ์ในเด็กรุ่น (ราย)				158	191	167	สำนักงานสาธารณสุขจังหวัดสิงห์บุรี
49	ร้อยละจำนวนผู้สูงอายุที่เป็นสมาชิกชมรมผู้สูงอายุ (ร้อยละ)			65.24	51.31	63.14	51.24	สำนักงานสาธารณสุขจังหวัดสิงห์บุรี
50	รายได้เฉลี่ยต่อเดือนของครัวเรือน (บาท)	-	28,115	-	26,112	-	*	สำนักงานสถิติแห่งชาติ * ข้อมูล ปี 2560 อยู่ระหว่างประมวลผลข้อมูล
51	ค่าใช้จ่ายเฉลี่ยต่อเดือนของครัวเรือน (บาท)	-	22,118	19,632	22,137	19,381	*	สำนักงานสถิติแห่งชาติ * ข้อมูล ปี 2560 อยู่ระหว่างประมวลผลข้อมูล
52	หนี้สินเฉลี่ยต่อครัวเรือน (บาท)	-	151,450	-	168,239	-	*	สำนักงานสถิติแห่งชาติ * ข้อมูล ปี 2560 อยู่ระหว่างประมวลผลข้อมูล
53	ร้อยละของค่าใช้จ่ายต่อรายได้ (ร้อยละ)	-	78.7	-	84.8	-	*	สำนักงานสถิติแห่งชาติ * ข้อมูล ปี 2560 อยู่ระหว่างประมวลผลข้อมูล

ลำดับ	รายการข้อมูลพื้นฐาน	2555	2556	2557	2558	2559	2560	หน่วยงานผู้รับผิดชอบ
54	สัมประสิทธิ์ความไม่เสมอภาค (Gini coefficient) ด้านรายได้ของครัวเรือน (ร้อยละ)	-	0.402	-	0.328	-	*	สำนักงานสถิติแห่งชาติ * ข้อมูล ปี 2560 อยู่ระหว่างประมวลผลข้อมูล
55	สัมประสิทธิ์ความไม่เสมอภาค (Gini coefficient) ด้านรายจ่ายเพื่อการอุปโภคบริโภคของครัวเรือน (ร้อยละ)	0.274	0.17	0.16	0.199	0.197	*	สำนักงานสถิติแห่งชาติ * ข้อมูล ปี 2560 อยู่ระหว่างประมวลผลข้อมูล
56	สัดส่วนคนจน เมื่อวัดด้านรายจ่ายเพื่อการอุปโภคบริโภค(ร้อยละ)	8.89	2.87	6.02	6.08	9.92	*	สำนักงานสถิติแห่งชาติ * ข้อมูล ปี 2560 อยู่ระหว่างประมวลผลข้อมูล
57	จำนวนคดีอาญาที่ได้รับแจ้ง (คดี)	2,289	2,808	2,461	1,862	1,728	1,695	กองกำกับการตำรวจภูธรจังหวัดสิงห์บุรี
58	จำนวนคดีอาญาที่มีการจับกุม (คดี)	2,030	2,866	2,149	1,907	1,867	1,578	กองกำกับการตำรวจภูธรจังหวัดสิงห์บุรี
59	จำนวนนักเรียนที่มีพฤติกรรมเสี่ยงต่อยาเสพติด(คน) - ตำรวจภูธรจังหวัดสิงห์บุรี - สำนักงานเขตพื้นที่การศึกษามัธยมศึกษา เขต 5 - ศึกษาธิการจังหวัดสิงห์บุรี(โรงเรียนเอกชนและระดับอาชีวศึกษา)	11 - -	15 - -	31 33 10	26 7 13	12 36 19	34 19 14	ตำรวจภูธรจังหวัดสิงห์บุรี สำนักงานเขตพื้นที่การศึกษามัธยมศึกษา เขต 5 ศึกษาธิการจังหวัดสิงห์บุรี
60	จำนวนจุดติดตั้งกล้อง CCTV (จุด)	8	8	106	114	774	830	ตำรวจภูธรจังหวัดสิงห์บุรี
61	จำนวนจุดเสี่ยงต่อการเกิดอาชญากรรม (จุด)	80	83	58	60	65	68	ตำรวจภูธรจังหวัดสิงห์บุรี
62	จำนวนอุบัติเหตุจราจร (ครั้ง)	277	254	120	137	171	277	ตำรวจภูธรจังหวัดสิงห์บุรี
63	จุดเสี่ยงต่อการเกิดอุบัติเหตุ(จุด)	31	32	23	23	56	55	ตำรวจภูธรจังหวัดสิงห์บุรี
64	จำนวนคดีที่เกี่ยวข้องกับยาเสพติด (คดี)	1,670	2,380	1,829	1,051	745		สำนักงานป้องกันและปราบปรามยาเสพติด
65	จำนวนผู้ประสบปัญหาทางสังคมได้รับการช่วยเหลือ(ราย)			7,290	5,683	6,844	9,553	สำนักงานพัฒนาสังคมและความมั่นคงของมนุษย์จังหวัดสิงห์บุรี
66	จำนวนของการตั้งครุฑในเคียวรุ่นลดลง (1) สำนักงานพัฒนาสังคมและความมั่นคงของมนุษย์จังหวัดสิงห์บุรี (2) สำนักงานสาธารณสุขจังหวัดสิงห์บุรี(อัตรา)			10 26.32	10 33.69	16 34.78	46 31.71	สำนักงานพัฒนาสังคมและความมั่นคงของมนุษย์จังหวัดสิงห์บุรี สำนักงานสาธารณสุขจังหวัดสิงห์บุรี
67	จำนวนของเยาวชนที่ห่างไกลยาเสพติด - ข้อมูลจำนวนแต่เกิดเครื่องดื่มแอลกอฮอล์ สุบบุหรี่ และติดสารเสพติดร้ายแรง - ยาเสพติด - ข้อมูลจำนวนเยาวชนติดเครื่องดื่มแอลกอฮอล์ สุบบุหรี่ และติดสารเสพติดร้ายแรง - ยาเสพติด			360 87 273	148 84 64	73 25 48	152 16 14 68 54	สำนักงานพัฒนาสังคมและความมั่นคงของมนุษย์จังหวัดสิงห์บุรี

ลำดับ	รายการข้อมูลพื้นฐาน	2555	2556	2557	2558	2559	2560	หน่วยงานผู้รับผิดชอบ
68	จำนวนผู้สูงอายุที่ได้รับการดูแล(คน)(จำนวนผู้สูงอายุอยู่คนเดียวตามลำพัง/ไม่มีผู้ดูแล/ถูกทอดทิ้ง)	692			220	156	203	สำนักงานพัฒนาสังคมและความมั่นคงของมนุษย์จังหวัดสิงห์บุรี
69	จำนวนผู้ที่ได้รับการพัฒนาด้านอาชีพและมีรายได้เลี้ยงครอบครัว - อบรมมีอาชีพ - ให้กู้ยืมเงินทุนประกอบอาชีพ	168 127 41			173 85 88	213 127 86	163 35 128	สำนักงานพัฒนาสังคมและความมั่นคงของมนุษย์จังหวัดสิงห์บุรี
70	จำนวนศูนย์บริการทางสังคมแบบมีส่วนร่วมที่สามารถให้บริการประชาชนได้						1	สำนักงานพัฒนาสังคมและความมั่นคงของมนุษย์จังหวัดสิงห์บุรี
71	จำนวนเยาวชนทั้งหมด (คน)	21,298			21,530	21,454	21,193	สำนักงานสาธารณสุขจังหวัดสิงห์บุรี
72	จำนวนเยาวชนที่ได้รับการบำบัดยาเสพติดในโรงพยาบาลสังกัดกระทรวงสาธารณสุข (ราย)	380			140	141	161	สำนักงานสาธารณสุขจังหวัดสิงห์บุรี
73	จำนวนผู้เข้ารับการบำบัดในโรงพยาบาลสังกัดกระทรวงสาธารณสุข (ราย)	875			247	197	307	สำนักงานสาธารณสุขจังหวัดสิงห์บุรี
74	จำนวนผู้สูงอายุทั้งหมด (คน)	39,843			48,539	50,061	40,718	สำนักงานสาธารณสุขจังหวัดสิงห์บุรี
75	ร้อยละจำนวนผู้สูงอายุที่ช่วยเหลือตัวเองได้สมบูรณ์(ดีดีสังคม)(ร้อยละ)	91.40			92.70	93.59	95.21	สำนักงานสาธารณสุขจังหวัดสิงห์บุรี
76	ร้อยละจำนวนผู้สูงอายุที่ช่วยเหลือตัวเองได้บ้าง(ดีบ้าน) (ร้อยละ)	6.94			5.65	5.14	3.58	สำนักงานสาธารณสุขจังหวัดสิงห์บุรี
77	ร้อยละจำนวนผู้สูงอายุที่ช่วยเหลือตัวเองไม่ได้(ดีเดียว) (ร้อยละ)	1.66			1.65	1.27	1.22	สำนักงานสาธารณสุขจังหวัดสิงห์บุรี
78	ร้อยละจำนวนผู้สูงอายุที่เป็นสมาชิกชมรมผู้สูงอายุ(ร้อยละ)	65.24			51.31	63.14	51.24	สำนักงานสาธารณสุขจังหวัดสิงห์บุรี
79	จำนวนจุดเสี่ยงต่อการเกิดอาชญากรรม(จุด)	58			60	65	68	ตำรวจภูธรจังหวัดสิงห์บุรี
80	จำนวนสายตรวจและความถี่การออกตรวจ - สายตรวจจรจรยนต์(ชุด)/ความถี่ในการออกตรวจ - สายตรวจรถจักรยานยนต์(ชุด)/ความถี่ในการออกตรวจ - สายตรวจเดินเท้า(ชุด)/ความถี่ในการออกตรวจ - สายตรวจประจำตำบล(ชุด)/ความถี่ในการออกตรวจ - สายตรวจจราจร(ชุด)/ความถี่ในการออกตรวจ	10,800 7/41,987 16/56,222 7/7,387 43/12,327 7/10,500			10,800 7/47,462 16/62,792 7/7,387 43/12,942 7/10,731	10,800 7/48,557 16/64,982 7/7,387 43/13,307 7/10,995	10,800 7/52,937 16/71,552 7/7,387 43/13,507 7/11,202	ตำรวจภูธรจังหวัดสิงห์บุรี
81	จำนวนอุบัติเหตุจราจร(ครั้ง) (1) ฐานข้อมูลป้องกันและบรรเทาสาธารณภัย (2) ฐานข้อมูลสาธารณสุข	277 -			351 3,747	559 3,715	578 3,613	สำนักงานป้องกันและบรรเทาสาธารณภัยจังหวัดสิงห์บุรี สำนักงานสาธารณสุขจังหวัดสิงห์บุรี

ลำดับ	รายการข้อมูลพื้นฐาน	2555	2556	2557	2558	2559	2560	หน่วยงานผู้รับผิดชอบ
82	สาเหตุที่ทำให้เกิดอุบัติเหตุ(ครั้ง) - เมาสุรา - ขับรถเร็วเกินกำหนด - ผ่าฝืนสัญญาณไฟจราจร - ผ่าฝืนเครื่องหมายจราจร - ขับรถย้อนศร - แซงรถผิดกฎหมาย - ใช้โทรศัพท์เคลื่อนที่ขณะขับรถ - ดัดหน้ากระจกขึ้นขีด - เสพสารเสพติด - หลับใน - บรรทุกเกินอัตรา - สภาพรถ - สภาพถนน - มีสิ่งกีดขวางถนน - ทัดนวิสัยไม่ได้			384 75 103 3 0 0 1 0 144 0 3 0 0 0 19 36	591 102 202 3 1 1 2 1 147 0 10 2 0 35 85	729 111 263 3 1 3 5 1 167 1 14 2 0 36 122	803 103 360 3 2 4 2 1 150 0 21 2 7 1 24 123	สำนักงานป้องกันและบรรเทาสาธารณภัยจังหวัดสิงห์บุรี
83	จำนวนการเกิดอุบัติเหตุด้านยานพาหนะ(คัน) - รถมoped/ไซด์ - รถปิคอัพ - รถเก๋ง/รถแท็กซี่ - รถ SUV/PPV - รถตู้ - รถโดยสาร 3 ล้อ - รถโดยสาร 4 ล้อ - รถโดยสาร 6 ล้อขึ้นไป - รถบรรทุก 4 ล้อ - รถบรรทุก 6 ล้อ			278 220 23 12 0 3 0 6 0 0 0 6	345 293 10 25 0 5 0 4 0 0 0 2	562 442 40 25 0 3 0 2 0 0 0 9	586 485 25 21 0 3 0 3 0 2 6	สำนักงานป้องกันและบรรเทาสาธารณภัยจังหวัดสิงห์บุรี

ลำดับ	รายการข้อมูลพื้นฐาน	2555	2556	2557	2558	2559	2560	หน่วยงานผู้รับผิดชอบ
	- อื่นๆ			22	28	48	74	
89	จำนวนการเกิดอุบัติเหตุจากรถจักรยานตามประเภทยานพาหนะ(ครั้ง) (เฉพาะที่เป็นคดีของตำรวจ) - รถจักรยาน - รถจักรยานยนต์ - รถสามล้อ - รถสามล้อเครื่อง - รถยนต์นั่ง(แกง) - รถบรรทุกเล็ก(ปิคอัพ) - รถโดยสารขนาดใหญ่ - รถบรรทุก 6 ล้อ - รถบรรทุก 10 ล้อ - รถอีแต่น - รถอื่นๆ	1		54	74	2	2	ตำรวจภูธรจังหวัดสิงห์บุรี
				-	-	89	92	
				-	-	-	-	
				21	20	-	1	
				42	44	56	57	
				3	1	62	86	
				6	4	3	-	
				2	12	12	6	
				-	-	6	13	
				8	6	-	1	
						17	25	
90	จุดเสี่ยงต่อการเกิดอุบัติเหตุ(จุด)เฉพาะที่เป็นคดีของตำรวจ			23	23	56	55	ตำรวจภูธรจังหวัดสิงห์บุรี
91	จำนวนครั้งการจัดอบรมให้ความรู้เกี่ยวกับกฎจราจร(ครั้ง)(เฉพาะที่เป็นคดีของตำรวจ)			106	102	91	93	ตำรวจภูธรจังหวัดสิงห์บุรี
92	จำนวนจุดตรวจ จุดบริการ ก่อนถึงจุดเสี่ยง(จุด)(เฉพาะที่เป็นคดีของตำรวจ)			76	76	74	73	ตำรวจภูธรจังหวัดสิงห์บุรี
93	ร้อยละของจำนวนนักเรียนที่มีคะแนนเฉลี่ยผลการทดสอบทางการศึกษาระดับชาติด้านพื้นฐาน O-NET ผ่านเกณฑ์ (ร้อยละ) สำนักงานเขตพื้นที่การศึกษาประถมศึกษาประถมศึกษาสิงห์บุรี (1) ระดับชั้นประถมศึกษาปีที่ 6 - วิชาภาษาไทย - วิชาสังคมศึกษา ศาสนา และวัฒนธรรม - วิชาภาษาอังกฤษ - วิชาคณิตศาสตร์ - วิชาวิทยาศาสตร์	- - - - -	- - - - -	34.33 53.72 15.07 20.89 29.39	48.16 47.81 21.43 37.48 29.26	63.08 35.88 11.87 30.2 24.01	* * * * *	สำนักงานเขตพื้นที่การศึกษาประถมศึกษาสิงห์บุรี * ข้อมูล ปี 2560 จะประกาศผล วันที่ 25-26 มี.ค. 2561

ลำดับ	รายการข้อมูลพื้นฐาน	2555	2556	2557	2558	2559	2560	หน่วยงานผู้รับผิดชอบ
	- วิชาสุศึกษาและพลศึกษา	-	-	66.73	-	-	*	
	- วิชาศิลปะ	-	-	32.42	-	-	*	
	- วิชาการงานอาชีพและเทคโนโลยี	-	-	73.15	-	-	*	
	(2) ระดับชั้นมัธยมศึกษาปีที่ 3							
	- วิชาภาษาไทย	-	-	2.2	12.74	27.64	*	
	- วิชาสังคมศึกษา ศาสนา และวัฒนธรรม	-	-	33.58	22.82	27.87	*	
	- วิชาภาษาอังกฤษ	-	-	0	0.97	0.45	*	
	- วิชาคณิตศาสตร์	-	-	1.83	5.42	2.7	*	
	- วิชาวิทยาศาสตร์	-	-	9.91	8.51	2.47	*	
	- วิชาสุศึกษาและพลศึกษา	-	-	68.81	-	-	*	
	- วิชาศิลปะ	-	-	15.41	-	-	*	
	- วิชาการงานอาชีพและเทคโนโลยี	-	-	31.74	-	-	*	
	สำนักงานคณะกรรมการส่งเสริมการศึกษาเอกชน							สำนักงานคณะกรรมการส่งเสริมการศึกษาเอกชน
	(1) ระดับชั้นประถมศึกษาปีที่ 6							* ข้อมูล ปี 2560 จะประกาศผล วันที่ 25-26 มี.ค. 2561
	- วิชาภาษาไทย	-	-	-	50.25	53.32	*	
	- วิชาสังคมศึกษา ศาสนา และวัฒนธรรม	-	-	-	46.89	43.04	*	
	- วิชาภาษาอังกฤษ	-	-	-	43.11	41.89	*	
	- วิชาคณิตศาสตร์	-	-	-	49.89	46.49	*	
	- วิชาวิทยาศาสตร์	-	-	-	40.54	34.07	*	
	(2) ระดับชั้นมัธยมศึกษาปีที่ 3							
	- วิชาภาษาไทย	-	-	-	41.81	45.38	*	
	- วิชาสังคมศึกษา ศาสนา และวัฒนธรรม	-	-	-	30.82	28.79	*	
	- วิชาภาษาอังกฤษ	-	-	-	36.61	34.3	*	
	- วิชาคณิตศาสตร์	-	-	-	45.34	47.27	*	
	- วิชาวิทยาศาสตร์	-	-	-	28.54	29.39	*	

ลำดับ	รายการข้อมูลพื้นฐาน	2555	2556	2557	2558	2559	2560	หน่วยงานผู้รับผิดชอบ
94	คะแนนเฉลี่ยรายวิชาผลการทดสอบทางการศึกษาระดับชาตินี้ พื้นฐาน O-NET (คะแนน) (1) สำนักงานเขตพื้นที่การศึกษาประถมศึกษาสิงห์บุรี - วิชาภาษาไทย - วิชาสังคมศึกษา ศาสนา และวัฒนธรรม - วิชาภาษาอังกฤษ - วิชาคณิตศาสตร์ - วิชาวิทยาศาสตร์ - วิชาวิทยาศาสตร์ - คะแนนเฉลี่ยรวม 5 กลุ่มสาระฯ (2) สำนักงานเขตพื้นที่การศึกษามัธยมศึกษา เขต 5 - ม.3 - ม.6	-	-	45.55	50.85	54.33	*	สำนักงานเขตพื้นที่การศึกษาประถมศึกษาสิงห์บุรี * ข้อมูล ปี 2560 จะประกาศผล วันที่ 25-26 มี.ค. 2561
		-	-	52.02	49.81	46.61	*	
		-	-	35.70	40.61	34.34	*	
		-	-	39.79	48.19	43.91	*	
		-	-	43.55	43.25	42.11	*	
		-	-	43.32	46.54	44.26	*	
		-	-					
		-	-	34.99	37.04	35.11	*	
		-	-	32.44	34.10	30.16	*	
		-	-					
95	ร้อยละของจำนวนนักเรียนที่มีคะแนนเฉลี่ยไม่ผ่านเกณฑ์ผลการ ทดสอบทางการศึกษาระดับชาตินี้พื้นฐาน O-NET (ร้อยละ) (1) ระดับชั้นประถมศึกษาปีที่ 6 - วิชาภาษาไทย - วิชาสังคมศึกษา ศาสนา และวัฒนธรรม - วิชาภาษาอังกฤษ - วิชาคณิตศาสตร์ - วิชาวิทยาศาสตร์ - วิชาวิทยาศาสตร์ - วิชาสุศึกษาและพลศึกษา - วิชาศิลปะ - วิชาการงานอาชีพและเทคโนโลยี (2) ระดับชั้นมัธยมศึกษาปีที่ 3 - วิชาภาษาไทย - วิชาสังคมศึกษา ศาสนา และวัฒนธรรม	-	-	65.67	51.84	36.92	*	สำนักงานเขตพื้นที่การศึกษาประถมศึกษาสิงห์บุรี * ข้อมูล ปี 2560 จะประกาศผล วันที่ 25-26 มี.ค. 2561
		-	-	46.28	52.19	64.12	*	
		-	-	84.93	78.57	88.13	*	
		-	-	79.11	65.52	69.8	*	
		-	-	70.61	70.74	75.99	*	
		-	-	33.27	-	-	*	
		-	-	67.58	-	-	*	
		-	-	26.85	-	-	*	
		-	-	97.8	87.26	72.36	*	
		-	-	66.42	77.18	72.13	*	

ลำดับ	รายการข้อมูลพื้นฐาน	2555	2556	2557	2558	2559	2560	หน่วยงานผู้รับผิดชอบ
	- วิชาภาษาอังกฤษ	-	-	100	99.03	99.95	*	
	- วิชาคณิตศาสตร์	-	-	98.17	94.58	97.3	*	
	- วิชาวิทยาศาสตร์	-	-	90.09	91.49	97.53	*	
	- วิชาสุศึกษาและพลศึกษา	-	-	31.19	-	-	*	
	- วิชาศิลปะ	-	-	84.59	-	-	*	
	- วิชาการงานอาชีพและเทคโนโลยี	-	-	68.26	-	-	*	

3.1.3 ข้อมูลสถิติด้านทรัพยากรธรรมชาติและสิ่งแวดล้อม
(1) พังรายการข้อมูลสถิติด้านทรัพยากรธรรมชาติและสิ่งแวดล้อม

ลำดับ	สาขา	รายการข้อมูลพื้นฐาน	มี/ไม่มี ฐานข้อมูล	วิธีการเก็บ รวบรวมข้อมูล	หน่วยวัด	ความถี่ ของข้อมูล	ระดับ การนำเสนอ	หน่วยงานผู้รับผิดชอบ	สมุด สถิติ	แผน 12	SDG	อื่นๆ
1	ทรัพยากรธรรมชาติและสิ่งแวดล้อม	จำนวนแหล่งน้ำ	มี	ทะเบียน	แห่ง	รายปี	จังหวัด อำเภอ	โครงการชลประทานสิงห์บุรี	✓			
2	ทรัพยากรธรรมชาติและสิ่งแวดล้อม	ปริมาณน้ำที่เก็บเฉลี่ยทั้งปี (แหล่งน้ำทุกประเภท)	มี	ทะเบียน	ลบ.ม.	รายปี	จังหวัด อำเภอ	โครงการชลประทานสิงห์บุรี	✓			
3	ทรัพยากรธรรมชาติและสิ่งแวดล้อม	ปริมาณขยะมูลฝอย	มี	ทะเบียน	ตันต่อวัน	รายปี	จังหวัด อำเภอ	กรมควบคุมมลพิษ กระทรวงทรัพยากรธรรมชาติและสิ่งแวดล้อม	✓	✓		
4	ทรัพยากรธรรมชาติและสิ่งแวดล้อม	ปริมาณฝนรวมตลอดปี	มี	ทะเบียน	มิลลิเมตร	เดือน	จังหวัด	สถานีอุตุนิยมวิทยาชัยนาท	✓			
5	ทรัพยากรธรรมชาติและสิ่งแวดล้อม	กำลังการผลิตน้ำประปา	มี	ทะเบียน	ลบ.ม.	รายปี	จังหวัด อำเภอ	การประปาส่วนภูมิภาคจังหวัดสิงห์บุรี	✓	✓		
6	ทรัพยากรธรรมชาติและสิ่งแวดล้อม	น้ำประปาที่ผลิตได้	มี	ทะเบียน	ลบ.ม.	รายปี	จังหวัด อำเภอ	การประปาส่วนภูมิภาคจังหวัดสิงห์บุรี	✓	✓		
7	ทรัพยากรธรรมชาติและสิ่งแวดล้อม	ปริมาณน้ำประปาที่จำหน่ายแก่ผู้ใช้	มี	ทะเบียน	ลบ.ม.	รายปี	จังหวัด อำเภอ	การประปาส่วนภูมิภาคจังหวัดสิงห์บุรี	✓	✓		
8	ทรัพยากรธรรมชาติและสิ่งแวดล้อม	ดัชนีคุณภาพน้ำผิวดิน (WQI)	มี	ทะเบียน	ร้อยละ	ไตรมาส/ รายปี	จังหวัด ประเทศ	กรมควบคุมมลพิษ		✓		สาขา
9	ทรัพยากรธรรมชาติและสิ่งแวดล้อม	ดัชนีคุณภาพอากาศ (AQI)	มี	ทะเบียน	หน่วย	ชั่วโมง	ประเทศ	กรมควบคุมมลพิษ		✓		สาขา
10	ทรัพยากรธรรมชาติและสิ่งแวดล้อม	พื้นที่เพาะปลูกในเขตชลประทาน	มี	ทะเบียน	ไร่	สัปดาห์	ประเทศ ภาค จังหวัด	กรมชลประทาน		✓		สาขา
11	ทรัพยากรธรรมชาติและสิ่งแวดล้อม	จำนวนผู้ประสบภัยธรรมชาติ	มี	ทะเบียน	คน	รายปี	ประเทศ	สำนักงานป้องกันและบรรเทาสาธารณภัยจังหวัดสิงห์บุรี		✓		สาขา

ลำดับ	สาขา	รายการข้อมูลพื้นฐาน	มี/ไม่มี ฐานข้อมูล	วิธีการเก็บ รวบรวมข้อมูล	หน่วยวัด	ความถี่ ของข้อมูล	ระดับ การนำเสนอ	หน่วยงานผู้รับผิดชอบ	สมุด สถิติ	แผน 12	SDG	อื่นๆ
12	ทรัพยากรธรรมชาติ และสิ่งแวดล้อม	มูลค่าความเสียหายจากภัยธรรมชาติ	มี	ทะเบียน	บาท	รายปี	ประเทศ	สำนักงานป้องกันและบรรเทาสาธารณ ภัยจังหวัดสิงห์บุรี		✓		สาขา

(2) ข้อมูลสถิติด้านทรัพยากรธรรมชาติและสิ่งแวดล้อม

ลำดับ	รายการข้อมูลพื้นฐาน	2555	2556	2557	2558	2559	2560	หน่วยงานผู้รับผิดชอบ
1	จำนวนแหล่งน้ำในระบบชลประทาน(แห่ง)	319	319	319	319	319	319	โครงการชลประทานสิงห์บุรี
2	ปริมาณน้ำที่เก็บเฉลี่ยทั้งปี (แหล่งน้ำทุกประเภท)(ลบ.ม.)	14,773,674	14,773,674	14,773,674	14,773,674	14,773,674	14,773,674	โครงการชลประทานสิงห์บุรี
3	จำนวนแหล่งน้ำที่ได้รับการอนุรักษ์ ที่ฟื้นฟู พัฒนา ปรับปรุงและเพิ่มประสิทธิภาพ สามารถนำไปใช้ประโยชน์(แห่ง)	-	-	-	-	4	4	โครงการชลประทานสิงห์บุรี
		-	-	-	11	17	17	กระทรวงทรัพยากรธรรมชาติและสิ่งแวดล้อมจังหวัดสิงห์บุรี
4	จำนวนแหล่งน้ำเพื่อการเกษตร(แห่ง) 1) ฐานข้อมูลโครงการชลประทาน 2) ฐานข้อมูลสำนักงานทรัพยากรธรรมชาติและสิ่งแวดล้อม 3) ฐานข้อมูลสำนักงานป้องกันและบรรเทาสาธารณภัยจังหวัด	319	319	319	319	319	319	โครงการชลประทานสิงห์บุรี
		-	-	-	-	-	409	สำนักงานทรัพยากรธรรมชาติและสิ่งแวดล้อมจังหวัดสิงห์บุรี
		-	-	-	-	-	667	สำนักงานป้องกันและบรรเทาสาธารณภัยจังหวัดสิงห์บุรี
5	แหล่งน้ำเพื่อการเกษตรที่ได้รับการอนุรักษ์ พื้นที่ พัฒนา ปรับปรุงและเพิ่มประสิทธิภาพ สามารถนำไปใช้ประโยชน์					4	9	โครงการชลประทานสิงห์บุรี
				1	1	1	1	สถานีพัฒนาที่ดินจังหวัดสิงห์บุรี
				-	11	17	3	สำนักงานทรัพยากรธรรมชาติและสิ่งแวดล้อมจังหวัดสิงห์บุรี
				-	-	-	9	สำนักงานส่งเสริมการปกครองส่วนท้องถิ่นจังหวัดสิงห์บุรี
6	ปริมาณขยะมูลฝอย(ตันต่อวัน)	137	241	221	249	-	-	กรมควบคุมมลพิษ กระทรวงทรัพยากรธรรมชาติและสิ่งแวดล้อม
7	ปริมาณขยะตกค้าง(ตัน)	-	-	-	24,000	13,200	27,682	สำนักงานส่งเสริมการปกครองส่วนท้องถิ่นจังหวัดสิงห์บุรี
8	จำนวนโครงการจัดบอมให้ความรู้ประชาชนเรื่องการบริหารจัดการขยะ (โครงการ)	-	-	-	3	4	4	สำนักงานทรัพยากรธรรมชาติและสิ่งแวดล้อมจังหวัดสิงห์บุรี
9	จำนวนสถาบัน/หมู่บ้าน/ชุมชน/หน่วยงานรัฐ เป็นต้นแบบในการบริหารจัดการขยะ(แห่ง)	-	-	-	6	5	5	สำนักงานทรัพยากรธรรมชาติและสิ่งแวดล้อมจังหวัดสิงห์บุรี
10	ปริมาณน้ำฝนรวมตลอดปี (มิลลิเมตร)	947.0	1,285.3	1,024.80	985.8	1,246.3	1,195.9	สถานีอุตุนิยมวิทยาชัยนาท
11	กำลังการผลิตน้ำประปา(ลบ.ม.)	432,000	5,184,000	2,895,653	2,918,145	2,860,942	*	การประปาส่วนภูมิภาคจังหวัดสิงห์บุรี
								*ข้อมูล ปี 2560 อยู่ระหว่างรวบรวมข้อมูล

ลำดับ	รายการข้อมูลพื้นฐาน	2555	2556	2557	2558	2559	2560	หน่วยงานผู้รับผิดชอบ
12	น้ำประปาที่ผลิตได้(ลบ.ม.)	258,966	2,861,287	2,814,452	2,918,145	2,747,187	*	การประปาส่วนภูมิภาคจังหวัดสิงห์บุรี * ข้อมูล ปี 2560 อยู่ระหว่างรวบรวมข้อมูล
13	ปริมาณน้ำประปาที่จำหน่ายแก่ผู้ใช้(ลบ.ม.)	200,850	2,777,853	2,188,937	2,154,884	2,117,265	*	การประปาส่วนภูมิภาคจังหวัดสิงห์บุรี * ข้อมูล ปี 2560 อยู่ระหว่างรวบรวมข้อมูล
14	ดัชนีคุณภาพน้ำผิวดิน (WQI)(ประเภท 1 -5)	ประเภท 3	ประเภท 3	ประเภท 3	ประเภท 3	ประเภท 3	ประเภท 3	กรมควบคุมมลพิษ
15	ดัชนีคุณภาพอากาศ (AQI)(เกิน/ไม่เกินเกณฑ์มาตรฐาน)	ไม่เกินเกณฑ์มาตรฐาน	ไม่เกินเกณฑ์มาตรฐาน	ไม่เกินเกณฑ์มาตรฐาน	ไม่เกินเกณฑ์มาตรฐาน	ไม่เกินเกณฑ์มาตรฐาน	ไม่เกินเกณฑ์มาตรฐาน	กรมควบคุมมลพิษ
16	พื้นที่เพาะปลูกในเขตชลประทาน(ไร่)	412,495	412,495	411,781	411,781	411,781	411,781	กรมชลประทาน
17	จำนวนผู้ประสบอุทกภัย 1) จำนวนหมู่บ้านที่ประสบอุทกภัย(หมู่บ้าน) 2) จำนวนครัวเรือนที่ประสบอุทกภัย(ครัวเรือน)	- -	1,386 -	- -	- -	- 10	50 1,252	สำนักงานป้องกันและบรรเทาสาธารณภัยจังหวัดสิงห์บุรี สำนักงานคลังจังหวัดสิงห์บุรี
18	จำนวนผู้ประสบภัยแล้ง(ราย)	-	-	6,586	-	-	-	สำนักงานป้องกันและบรรเทาสาธารณภัยจังหวัดสิงห์บุรี
19	จำนวนครัวเรือนที่ประสบวาตภัย(ครัวเรือน)	-	-	-	-	50	*	สำนักงานคลังจังหวัดสิงห์บุรี * ข้อมูล ปี 2560 อยู่ระหว่างรวบรวมข้อมูล
20	จำนวนผู้ประสบอัคคีภัย 1) จำนวนผู้ที่ประสบอัคคีภัย (ราย, ครัวเรือน) 2) จำนวนครัวเรือนที่ประสบอัคคีภัย(ครัวเรือน)	-	ไม่ระบุ , 54 ครัวเรือน	60 ราย, 11 ครัวเรือน	12 ราย, 4 ครัวเรือน	*67 ราย 2 ครัวเรือน	** *	สำนักงานป้องกันและบรรเทาสาธารณภัยจังหวัดสิงห์บุรี * ปี 2559 เหลืองไหม้ตลาดแฝงลอย 59 ราย ** ข้อมูล ปี 2560 อยู่ระหว่างรวบรวมข้อมูล สำนักงานคลังจังหวัดสิงห์บุรี * ข้อมูล ปี 2560 อยู่ระหว่างรวบรวมข้อมูล
21	มูลค่าความเสียหายจากภัยธรรมชาติ(บาท)	-	3,380,453	-	-	61,523	*	สำนักงานป้องกันและบรรเทาสาธารณภัยจังหวัดสิงห์บุรี * ข้อมูล ปี 2560 อยู่ระหว่างรวบรวมข้อมูล
22	จำนวนงบประมาณสนับสนุนช่วยเหลือผู้ประสบอุทกภัย (บาท)	-	-	-	-	493,280	9,323,518	สำนักงานคลังจังหวัดสิงห์บุรี
23	จำนวนงบประมาณสนับสนุนช่วยเหลือผู้ประสบวาตภัย (บาท)	-	-	-	-	6,1523	*	สำนักงานคลังจังหวัดสิงห์บุรี * ข้อมูล ปี 2560 อยู่ระหว่างรวบรวมข้อมูล
24	จำนวนงบประมาณสนับสนุนช่วยเหลือผู้ประสบอัคคีภัย (บาท)	-	-	-	-	78,000	*	สำนักงานคลังจังหวัดสิงห์บุรี * ข้อมูล ปี 2560 อยู่ระหว่างรวบรวมข้อมูล

3.2 ข้อมูลสถิติ ตัวชี้วัด ตามประเด็นยุทธศาสตร์ในแผนพัฒนาจังหวัดสิงห์บุรี

(1) ข้อมูลสถิติ ตัวชี้วัด ตามประเด็นยุทธศาสตร์ในแผนพัฒนาจังหวัดสิงห์บุรี

ประเด็นยุทธศาสตร์	เป้าประสงค์ เชิงยุทธศาสตร์	ตัวชี้วัด	รายการสถิติ	มี/ไม่มี ฐานข้อมูล	วิธีการเก็บ รวบรวมข้อมูล	หน่วยวัด	ความถี่ของ ข้อมูล	ระดับการ นำเสนอ	หน่วยงานผู้รับผิดชอบ
ยุทธศาสตร์ที่ 1 ส่งเสริม การเกษตรปลอดภัยแบบ ครบวงจร	เพิ่มการผลิตและสร้างรายได้ จากสินค้าเกษตรปลอดภัย	1.1 ร้อยละที่เพิ่มขึ้นของเกษตรกร ที่เป็นสมาชิกสถาบันเกษตรกร (สหกรณ์การเกษตร/กลุ่มเกษตรกร ที่จดทะเบียนเป็นนิติบุคคล)	1.1.1 จำนวนสมาชิกสหกรณ์การเกษตร	มี	รายงาน	ราย	รายปี	จังหวัด	สำนักงานสหกรณ์จังหวัดสิงห์บุรี
			1.1.2 จำนวนสหกรณ์การเกษตร	มี	รายงาน	แห่ง	รายปี	จังหวัด	สำนักงานสหกรณ์จังหวัดสิงห์บุรี
			1.1.3 จำนวนกลุ่มเกษตรกรที่จดทะเบียนเป็น นิติบุคคล	มี	รายงาน	กลุ่ม	รายปี	จังหวัด	สำนักงานสหกรณ์จังหวัดสิงห์บุรี
			1.1.4 จำนวนสมาชิกกลุ่มเกษตรกรที่จดทะเบียน เป็นนิติบุคคล	มี	รายงาน	คน	รายปี	จังหวัด	สำนักงานสหกรณ์จังหวัดสิงห์บุรี
			1.1.5 จำนวนครั้งในการให้ความรู้การรวมกลุ่ม เกษตรกร	มี	รายงาน	ครั้ง/เดือน /กลุ่ม	รายเดือน	จังหวัด	สำนักงานสหกรณ์จังหวัดสิงห์บุรี
		1.2 ร้อยละของแหล่งน้ำ เพื่อการเกษตรที่สามารถกักเก็บน้ำ ได้เพิ่มมากขึ้น	1.2.1 จำนวนแหล่งน้ำเพื่อการเกษตร	มี	รายงาน	แห่ง	รายสัปดาห์	จังหวัด	โครงการชลประทานสิงห์บุรี สถานีพัฒนาที่ดินสิงห์บุรี สำนักงานทรัพยากรธรรมชาติและ สิ่งแวดล้อมจังหวัดสิงห์บุรี สำนักงานป้องกันและบรรเทา สาธารณภัยจังหวัด
			1.2.2 แหล่งน้ำเพื่อการเกษตรที่ได้รับการ อนุรักษ์ พื้นฟู พัฒนา ปรับปรุงและเพิ่ม ประสิทธิภาพ สามารถนำไปใช้ประโยชน์	มี	รายงาน	แห่ง	รายสัปดาห์	จังหวัด	โครงการชลประทานสิงห์บุรี สถานีพัฒนาที่ดินสิงห์บุรี สำนักงานทรัพยากรธรรมชาติและ สิ่งแวดล้อมจังหวัดสิงห์บุรี สำนักงานส่งเสริมการปกครอง ส่วนท้องถิ่นจังหวัดสิงห์บุรี

ประเด็นยุทธศาสตร์	เป้าประสงค์ เชิงยุทธศาสตร์	ตัวชี้วัด	รายการสถิติ	มี/ไม่มี ฐานข้อมูล	วิธีการเก็บ รวบรวมข้อมูล	หน่วยวัด	ความถี่ของ ข้อมูล	ระดับการ นำเสนอ	หน่วยงานผู้รับผิดชอบ
ยุทธศาสตร์ที่ 2 พัฒนา ศักยภาพและสร้างมูลค่า เพิ่มด้านการท่องเที่ยว	สร้างรายได้จากการท่องเที่ยว ที่มีคุณภาพ	ร้อยละที่เพิ่มขึ้นของเกษตรกร ที่ผ่านการเตรียมความพร้อม ตามระบบการผลิตอาหารปลอดภัย	1.3.1 จำนวนเกษตรกรเข้าร่วมโครงการ ผ่านการรับรองมาตรฐาน GAP	มี	รายงาน	คน	รายเดือน	จังหวัด	สำนักงานเกษตรจังหวัดสิงห์บุรี สำนักงานประมงจังหวัดสิงห์บุรี สำนักงานปศุสัตว์จังหวัดสิงห์บุรี
			1.3.2 จำนวนเกษตรกรที่ใช้รวมบรม หลักสูตรอาหารปลอดภัย	มี	รายงาน	คน	รายเดือน	จังหวัด	สำนักงานเกษตรจังหวัดสิงห์บุรี สำนักงานประมงจังหวัดสิงห์บุรี สำนักงานปศุสัตว์จังหวัดสิงห์บุรี
			1.4 ร้อยละที่เพิ่มขึ้นของมูลค่า การจำหน่ายสินค้าอาหารปลอดภัย	มี	รายงาน	บาท	รายปี	จังหวัด	สำนักงานพาณิชย์จังหวัดสิงห์บุรี
			1.5 ร้อยละของผลิตภัณฑ์อาหารสด และอาหารแปรรูปผ่านมาตรฐานและ มีความปลอดภัยต่อผู้บริโภค	มี	รายงาน	ผลิตภัณฑ์	รายปี	จังหวัด	สำนักงานอุตสาหกรรม จังหวัดสิงห์บุรี
			2.1 ร้อยละของแหล่งท่องเที่ยว/ การบริการท่องเที่ยวที่ผ่านเกณฑ์ มาตรฐาน (เทียบกับจำนวนที่ยื่น ขอประเมิน)	มี	รายงาน	แห่ง	รายปี	จังหวัด	สำนักงานการท่องเที่ยวและกีฬา จังหวัดสิงห์บุรี
			2.1.2 จำนวนนักท่องเที่ยวที่รองรับ ใบอนุญาตเป็นมัคคุเทศก์/ผู้นำเที่ยว	มี	รายงาน	คน	รายปี	จังหวัด	สำนักงานการท่องเที่ยวและกีฬา จังหวัดสิงห์บุรี
			2.1.3 จำนวนมัคคุเทศก์ท้องถิ่นที่ได้รับ การอบรม/พัฒนาให้มีความรอบรู้	มี	รายงาน	คน	รายปี	จังหวัด	สำนักงานการท่องเที่ยวและกีฬา จังหวัดสิงห์บุรี
			2.1.4 จำนวนสินค้า ของฝาก ของที่ระลึก ของจังหวัดได้รับการรับรองมาตรฐาน (เช่น OTOP 5 ดาว เป็นต้น)	มี	รายงาน	ผลิตภัณฑ์	รายปี	จังหวัด	สำนักงานพัฒนาชุมชน จังหวัดสิงห์บุรี
			2.1.5 จำนวนร้านอาหารที่ได้รับการรับรอง มาตรฐานของกระทรวงสาธารณสุข	มี	รายงาน	แห่ง	รายปี	จังหวัด	สำนักงานสาธารณสุข จังหวัดสิงห์บุรี
			2.2 ร้อยละที่เพิ่มขึ้นของรายได้ จากการท่องเที่ยวจังหวัด	มี	รายงาน	คน	รายปี	จังหวัด	สำนักงานการท่องเที่ยวและกีฬา จังหวัดสิงห์บุรี
			2.2.2 จำนวนนักท่องเที่ยวชาวต่างประเทศ	มี	รายงาน	คน	รายปี	จังหวัด	สำนักงานการท่องเที่ยวและกีฬา จังหวัดสิงห์บุรี

ประเด็นยุทธศาสตร์	เป้าประสงค์ เชิงยุทธศาสตร์	ตัวชี้วัด	รายการสถิติ	มี/ไม่มี ฐานข้อมูล	วิธีการเก็บ รวบรวมข้อมูล	หน่วยวัด	ความถี่ของ ข้อมูล	ระดับการ นำเสนอ	หน่วยงานผู้รับผิดชอบ
ยุทธศาสตร์ที่ 3 พัฒนาคุณภาพชีวิตและสังคม แห่งการเรียนรู้ เพื่อความ มั่นคง มั่งคั่ง และยั่งยืน	ประชาชนมีคุณภาพชีวิตที่ดี ตามหลักปรัชญาเศรษฐกิจ พอเพียง	3.1 จำนวนตัวชี้วัดความจำเป็น พื้นฐานที่มีผลการประเมินความสำเร็จ ไม่น้อยกว่าร้อยละ 98	2.2.3 ค่าใช้จ่ายต่อหัวของนักท่องเที่ยว	มี	รายงาน	บาท	รายปี	จังหวัด นำเสนอ	สำนักงานการท่องเที่ยวและกีฬา จังหวัดสิงห์บุรี
			2.2.4 ค่าใช้จ่ายต่อหัวของนักท่องเที่ยว ต่างประเทศ	มี	รายงาน	บาท	รายปี	จังหวัด	สำนักงานการท่องเที่ยวและกีฬา จังหวัดสิงห์บุรี
			2.2.5 จำนวนแหล่งท่องเที่ยวจังหวัด	มี	รายงาน	แห่ง	รายปี	จังหวัด	สำนักงานการท่องเที่ยวและกีฬา จังหวัดสิงห์บุรี
			2.2.6 จำนวนที่พัก/โรงแรมและห้องพัก ที่จดทะเบียนในจังหวัด	มี	รายงาน	แห่ง	รายปี	จังหวัด	สำนักงานการท่องเที่ยวและกีฬา จังหวัดสิงห์บุรี
			2.2.7 จำนวนเงินงบประมาณที่ได้รับจัดสรร พัฒนาในการท่องเที่ยว	มี	รายงาน	บาท	รายปี	จังหวัด	สำนักงานการท่องเที่ยวและกีฬา จังหวัดสิงห์บุรี
			2.2.8 รายได้จากการท่องเที่ยวของจังหวัด	มี	รายงาน	บาท	รายปี	จังหวัด	สำนักงานการท่องเที่ยวและกีฬา จังหวัดสิงห์บุรี
			2.2.9 มูลค่าการค้าขายสินค้าของฝากและ ของที่ระลึก (OTOP) ของจังหวัด	มี	รายงาน	ร้อยละ	รายปี	จังหวัด	สำนักงานพัฒนาชุมชน จังหวัดสิงห์บุรี
			2.2.10 จำนวนผู้ประกอบการสินค้า OTOP จังหวัด	มี	รายงาน	ราย	รายปี	จังหวัด	สำนักงานพัฒนาชุมชน จังหวัดสิงห์บุรี
			3.1.1 จำนวนผู้ประสบปัญหาทางสังคมได้รับการ ช่วยเหลือ	มี	สำรวจ	คน	รายปี	จังหวัด	สำนักงานพัฒนาสังคมและความ มั่นคงของมนุษย์จังหวัดสิงห์บุรี
			3.1.2 จำนวนของการตั้งครัวในเด็กวัยรุ่น ลดลง	มี	สำรวจ/รายงาน	คน	รายปี	จังหวัด	สำนักงานพัฒนาสังคมและความ มั่นคงของมนุษย์จังหวัดสิงห์บุรี
			3.1.3 จำนวนของเยาวชนที่ห่างไกลยาเสพติด	มี	สำรวจ	คน	รายปี	จังหวัด	สำนักงานพัฒนาสังคมและความ มั่นคงของมนุษย์จังหวัดสิงห์บุรี
			3.1.4 จำนวนผู้สูงอายุได้รับการดูแล	มี	สำรวจ	คน	รายปี	จังหวัด	สำนักงานพัฒนาสังคมและความ มั่นคงของมนุษย์จังหวัดสิงห์บุรี
			3.1.5 จำนวนผู้พิการได้รับการพัฒนา ด้านอาชีพและมีรายได้เลี้ยงครอบครัว	มี	สำรวจ	คน	รายปี	จังหวัด	สำนักงานพัฒนาสังคมและความ มั่นคงของมนุษย์จังหวัดสิงห์บุรี

ประเด็นยุทธศาสตร์	เป้าประสงค์ เชิงยุทธศาสตร์	ตัวชี้วัด	รายการสถิติ	มี/ไม่มี ฐานข้อมูล	วิธีการเก็บ รวบรวมข้อมูล	หน่วยวัด	ความถี่ของ ข้อมูล	ระดับการ นำเสนอ	หน่วยงานผู้รับผิดชอบ
			3.1.6 จำนวนประชาชนที่มีคุณภาพชีวิตดีขึ้น	มี	สำรวจ	คน	รายปี	จังหวัด	สำนักงานพัฒนาสังคมและความมั่นคงของมนุษย์จังหวัดสิงห์บุรี
			3.1.7 จำนวนศูนย์บริการทางสังคมแบบมีส่วนร่วมที่สามารถให้บริการประชาชนได้	มี	สำรวจ	คน	รายปี	จังหวัด	สำนักงานพัฒนาสังคมและความมั่นคงของมนุษย์จังหวัดสิงห์บุรี
			3.1.8 จำนวนเยาวชนทั้งหมด	มี	รายงาน	คน	รายปี	จังหวัด	สำนักงานสาธารณสุขจังหวัดสิงห์บุรี
			3.1.9 จำนวนเยาวชนที่ได้รับการบำบัดยาเสพติดในโรงพยาบาลสังกัดกระทรวงสาธารณสุข	มี	รายงาน	คน	รายปี	จังหวัด	สำนักงานสาธารณสุขจังหวัดสิงห์บุรี
			3.1.10 จำนวนผู้เข้ารับการบำบัดในโรงพยาบาลสังกัดกระทรวงสาธารณสุข	มี	รายงาน	คน	รายปี	จังหวัด	สำนักงานสาธารณสุขจังหวัดสิงห์บุรี
			3.1.11 จำนวนผู้สูงอายุทั้งหมด	มี	รายงาน	คน	รายปี	จังหวัด	สำนักงานสาธารณสุขจังหวัดสิงห์บุรี
			3.1.12 ร้อยละจำนวนผู้สูงอายุที่ช่วยเหลือตัวเองได้สมบูรณ์(ดีสังคม)	มี	รายงาน	คน	รายปี	จังหวัด	สำนักงานสาธารณสุขจังหวัดสิงห์บุรี
			3.1.13 ร้อยละจำนวนผู้สูงอายุที่ช่วยเหลือตัวเองได้บ้าง(ดีบ้าน)	มี	รายงาน	คน	รายปี	จังหวัด	สำนักงานสาธารณสุขจังหวัดสิงห์บุรี
			3.1.14 ร้อยละจำนวนผู้สูงอายุที่ช่วยเหลือตัวเองไม่ได้(ดีเตียง)	มี	รายงาน	คน	รายปี	จังหวัด	สำนักงานสาธารณสุขจังหวัดสิงห์บุรี
			3.1.15 ร้อยละจำนวนผู้สูงอายุที่เป็นสมาชิกชมรมผู้สูงอายุ	มี	รายงาน	คน	รายปี	จังหวัด	สำนักงานสาธารณสุขจังหวัดสิงห์บุรี
			3.2.1 จำนวนคดีอาญาที่สามารถจับกุมได้	มี	รายงาน	คดี	รายปี	จังหวัด	ตำรวจภูธรจังหวัดสิงห์บุรี
		3.2 ร้อยละของจำนวนคดีอาญาที่สามารถจับกุมได้							
		3.3 จำนวนคดีอาญาที่ลดลง (ต่อประชากรแสนคน)							
			3.3.1 จำนวนคดีอาญาที่เกิดขึ้น	มี	รายงาน	คดี	รายปี	จังหวัด	ตำรวจภูธรจังหวัดสิงห์บุรี
			3.3.2 จำนวนนักเรียนที่มีพฤติกรรมเสี่ยงต่อยาเสพติด	มี	รายงาน	ราย	รายปี	จังหวัด	ตำรวจภูธรจังหวัดสิงห์บุรี สำนักงานเขตพื้นที่การศึกษา มัธยมศึกษา เขต 5
			3.3.3 จำนวนจุดติดตั้งกล้อง CCTV (จุด)	มี	รายงาน	จุด	รายปี	จังหวัด	ตำรวจภูธรจังหวัดสิงห์บุรี

ประเด็นยุทธศาสตร์	เป้าประสงค์ เชิงยุทธศาสตร์	ตัวชี้วัด	รายการสถิติ	มี/ไม่มี ฐานข้อมูล	วิธีการเก็บ รวบรวมข้อมูล	หน่วยวัด	ความถี่ของ ข้อมูล	ระดับการ นำเสนอ	หน่วยงานผู้รับผิดชอบ
		3.4 ร้อยละของจำนวน อปท. ที่ดำเนินการ ลด คัดแยก และนำ ขยะมูลฝอยกลับมาใช้ประโยชน์	3.3.4 จำนวนคดียาเสพติด	มี	รายงาน	คดี	รายปี	จังหวัด	ตำรวจภูธรจังหวัดสิงห์บุรี
			3.3.5 จำนวนจุดเสี่ยงต่อการเกิดอาชญากรรม	มี	รายงาน	จุด	รายปี	จังหวัด	ตำรวจภูธรจังหวัดสิงห์บุรี
			3.3.6 จำนวนสายตรวจและความถี่การ ออกตรวจ	มี	รายงาน	ชุด	รายปี	จังหวัด	ตำรวจภูธรจังหวัดสิงห์บุรี
			3.4.1 ปริมาณขยะตกค้าง	มี	รายงาน	ตัน	รายปี	จังหวัด	สำนักงานส่งเสริมการปกครอง ส่วนท้องถิ่นจังหวัดสิงห์บุรี
			3.4.2 โครงการจัดอบรมให้ความรู้ประชาชน เรื่องการบริหารจัดการขยะ	มี	รายงาน	โครงการ	รายปี	จังหวัด	สำนักงานทรัพยากรธรรมชาติและ สิ่งแวดล้อมจังหวัดสิงห์บุรี
			3.4.3 สถาบัน/หมู่บ้าน/ชุมชน/หน่วยงานรัฐ เป็นต้นแบบในการบริหารจัดการขยะ	มี	รายงาน	โครงการ	รายปี	จังหวัด	สำนักงานทรัพยากรธรรมชาติและ สิ่งแวดล้อมจังหวัดสิงห์บุรี
		3.5 ร้อยละที่ลดลงของจำนวน อุบัติเหตุจากรถทางบก (เปรียบเทียบ ค่าเฉลี่ย 3 ปี)	3.5.1 จำนวนอุบัติเหตุจราจร	มี	รายงาน	ครั้ง	รายเดือน	จังหวัด	สำนักงานป้องกันและบรรเทา สาธารณภัยจังหวัดสิงห์บุรี สำนักงานสาธารณสุข จังหวัดสิงห์บุรี
			3.5.2 สาเหตุที่ทำให้เกิดอุบัติเหตุ	มี	รายงาน	ครั้ง	รายเดือน	จังหวัด	สำนักงานป้องกันและบรรเทา สาธารณภัยจังหวัดสิงห์บุรี
			3.5.3 จำนวนการเกิดอุบัติเหตุจําแนก ประเภทยานพาหนะ	มี	รายงาน	คัน	รายเดือน	จังหวัด	สำนักงานป้องกันและบรรเทา สาธารณภัยจังหวัดสิงห์บุรี
			3.5.4 จุดเสี่ยงต่อการเกิดอุบัติเหตุ	มี	รายงาน	จุด	รายเดือน	จังหวัด	สำนักงานป้องกันและบรรเทา สาธารณภัยจังหวัดสิงห์บุรี
			3.5.5 จำนวนครั้งการจัดอบรมให้ความรู้ เกี่ยวกับกฎหมายจราจร	มี	รายงาน	ครั้ง	รายเดือน	จังหวัด	สำนักงานป้องกันและบรรเทา สาธารณภัยจังหวัดสิงห์บุรี
			3.5.6 จำนวนจุดตรวจจุดจับการกอนถึง จุดเสี่ยง(เทศบาล)	มี	รายงาน	จุด	รายเดือน	จังหวัด	สำนักงานป้องกันและบรรเทา สาธารณภัยจังหวัดสิงห์บุรี
			สถิติอุบัติเหตุจราจร(เฉพาะที่เป็นคดี ของตำรวจ)		รายงาน				
			3.5.7 จำนวนอุบัติเหตุจราจร(ราย)(เฉพาะรายที่ เป็นคดีจราจร)	มี	รายงาน	ราย	รายปี	จังหวัด	ตำรวจภูธรจังหวัดสิงห์บุรี

ประเด็นยุทธศาสตร์	เป้าประสงค์ เชิงยุทธศาสตร์	ตัวชี้วัด	รายการสถิติ	มี/ไม่มี ฐานข้อมูล	วิธีการเก็บ รวบรวมข้อมูล	หน่วยวัด	ความถี่ของ ข้อมูล	ระดับการ นำเสนอ	หน่วยงานผู้รับผิดชอบ
			3.5.8 จำนวนอุบัติเหตุจากรถจักรยานยนต์ การเกิดอุบัติเหตุ	มี	รายงาน	ครั้ง	รายปี	จังหวัด	ตำรวจภูธรจังหวัดสิงห์บุรี
			3.5.9 จำนวนการเกิดอุบัติเหตุจากรถ จักรยานยนต์ประเภทยานพาหนะ	มี	รายงาน	ครั้ง	รายปี	จังหวัด	ตำรวจภูธรจังหวัดสิงห์บุรี
			3.5.10 จุดเสี่ยงต่อการเกิดอุบัติเหตุ	มี	รายงาน	จุด	รายปี	จังหวัด	ตำรวจภูธรจังหวัดสิงห์บุรี
			3.5.11 จำนวนครั้งการจมน้ำให้ควมรู้ เกี่ยวกับกฎจราจร	มี	รายงาน	ครั้ง	รายปี	จังหวัด	ตำรวจภูธรจังหวัดสิงห์บุรี
			3.5.12 จำนวนจุดตรวจ จุดบริการ ก่อนถึงจุดเสี่ยง	มี	รายงาน	จุด	รายปี	จังหวัด	ตำรวจภูธรจังหวัดสิงห์บุรี
		3.6 สัดส่วนของนักเรียนที่มีคะแนน เฉลี่ยผลการทดสอบทางการศึกษา	3.6.1 ร้อยละของจำนวนนักเรียนที่มีคะแนน เฉลี่ยผลการทดสอบทางการศึกษาระดับชาติ พื้นฐาน O-NET ผ่านเกณฑ์	มี	รายงาน	ร้อยละ	รายปี	จังหวัด	สำนักงานเขตพื้นที่การศึกษา ประถมศึกษาสิงห์บุรี สำนักงานเขตพื้นที่การศึกษา มัธยมศึกษา เขต 5
			3.6.2 คะแนนเฉลี่ยรายวิชาผลการทดสอบ ทางการศึกษาระดับชาตินี้พื้นฐาน O-NET	มี	รายงาน	ร้อยละ	รายปี	จังหวัด	สำนักงานเขตพื้นที่การศึกษา ประถมศึกษาสิงห์บุรี สำนักงานเขตพื้นที่การศึกษา มัธยมศึกษา เขต 5
			3.6.3 ร้อยละของจำนวนนักเรียนที่มีคะแนน เฉลี่ยไม่ผ่านเกณฑ์ผลการทดสอบทางการศึกษา ระดับชาตินี้พื้นฐาน O-NET	มี	รายงาน	ร้อยละ	รายปี	จังหวัด	สำนักงานเขตพื้นที่การศึกษา ประถมศึกษาสิงห์บุรี สำนักงานเขตพื้นที่การศึกษา มัธยมศึกษา เขต 5

(2) ข้อมูลสถิติ ตัวชี้วัด ตามประเด็นยุทธศาสตร์ในแผนพัฒนาจังหวัดสิงห์บุรี

ประเด็นยุทธศาสตร์	เป้าประสงค์ เชิงยุทธศาสตร์	ตัวชี้วัด /ค่าเป้าหมาย	รายการสถิติ	2561	2562	2563	2564	หน่วยงาน ผู้รับผิดชอบ
ยุทธศาสตร์ที่ 1 ส่งเสริม การเกษตรปลอดภัยแบบ ครบวงจร	เพิ่มการผลิตและสร้างรายได้ จากสินค้าเกษตรปลอดภัย	1.1 ร้อยละที่เพิ่มขึ้นของเกษตรกร ที่เป็นสมาชิกสถาบันเกษตรกร (สหกรณ์การเกษตร/กลุ่มเกษตรกร ที่จดทะเบียนเป็นนิติบุคคล)	1.1.1 จำนวนสมาชิกสหกรณ์การเกษตร					สำนักงานสหกรณ์จังหวัดสิงห์บุรี
		ค่าเป้าหมาย - ปี 2561 ร้อยละ 10 - ปี 2562 ร้อยละ 10 - ปี 2563 ร้อยละ 10 - ปี 2564 ร้อยละ 10	1.1.2 จำนวนสหกรณ์การเกษตร					สำนักงานสหกรณ์จังหวัดสิงห์บุรี
			1.1.3 จำนวนกลุ่มเกษตรกรที่จดทะเบียน เป็นนิติบุคคล					สำนักงานสหกรณ์จังหวัดสิงห์บุรี
			1.1.4 จำนวนสมาชิกกลุ่มเกษตรกรที่ จดทะเบียนเป็นนิติบุคคล					สำนักงานสหกรณ์จังหวัดสิงห์บุรี
			1.1.5 จำนวนครั้งในการให้ความรู้การรวมกลุ่ม เกษตรกร					สำนักงานสหกรณ์จังหวัดสิงห์บุรี
			1.2 ร้อยละของแหล่งน้ำ เพื่อการเกษตรที่สามารถกักเก็บน้ำ ได้เพิ่มมากขึ้น					โครงการชลประทานสิงห์บุรี สถานีพัฒนาที่ดินสิงห์บุรี สำนักงานทรัพยากรธรรมชาติและ สิ่งแวดล้อมจังหวัดสิงห์บุรี สำนักงานป้องกันและบรรเทา สาธารณภัยจังหวัดสิงห์บุรี
			ค่าเป้าหมาย - ปี 2561 ร้อยละ 10 - ปี 2562 ร้อยละ 10 - ปี 2563 ร้อยละ 10 - ปี 2564 ร้อยละ 10					โครงการชลประทานสิงห์บุรี สถานีพัฒนาที่ดินสิงห์บุรี สำนักงานทรัพยากรธรรมชาติและ สิ่งแวดล้อมจังหวัดสิงห์บุรี สำนักงานส่งเสริมการปกครอง ส่วนท้องถิ่นจังหวัดสิงห์บุรี

ประเด็นยุทธศาสตร์	เป้าประสงค์ เชิงยุทธศาสตร์	ตัวชี้วัด /ค่าเป้าหมาย	รายการสถิติ	2561	2562	2563	2564	หน่วยงาน ผู้รับผิดชอบ
	เป้าประสงค์ เชิงยุทธศาสตร์	1.3 ร้อยละที่เพิ่มขึ้นของเกษตรกร ที่ผ่านการเตรียมความพร้อม ตามระบบการผลิตอาหารปลอดภัย	1.3.1 จำนวนเกษตรกรเข้าร่วมโครงการ ผ่านการรับรองมาตรฐาน GAP					สำนักงานเกษตรจังหวัดสิงห์บุรี สำนักงานประมงจังหวัดสิงห์บุรี สำนักงานปศุสัตว์จังหวัดสิงห์บุรี
		<u>ค่าเป้าหมาย</u> - ปี 2561 ร้อยละ 5 - ปี 2562 ร้อยละ 5 - ปี 2563 ร้อยละ 5 - ปี 2564 ร้อยละ 5	1.3.2 จำนวนเกษตรกรที่เข้าร่วมอบรม หลักสูตรอาหารปลอดภัย					สำนักงานเกษตรจังหวัดสิงห์บุรี สำนักงานประมงจังหวัดสิงห์บุรี สำนักงานปศุสัตว์จังหวัดสิงห์บุรี
		1.4 ร้อยละที่เพิ่มขึ้นของมูลค่า การจำหน่ายสินค้าอาหารปลอดภัย	1.4.1 มูลค่าการจำหน่ายสินค้าอาหารปลอดภัย ของจังหวัดสิงห์บุรี					สำนักงานพาณิชย์จังหวัดสิงห์บุรี
		<u>ค่าเป้าหมาย</u> - ปี 2561 ร้อยละ 5 - ปี 2562 ร้อยละ 5 - ปี 2563 ร้อยละ 5 - ปี 2564 ร้อยละ 5						
		1.5 ร้อยละของผลิตภัณฑ์อาหารสด และอาหารแปรรูปผ่านมาตรฐานและ มีความปลอดภัยต่อผู้บริโภค	1.5.1 จำนวนผลิตภัณฑ์แปรรูป จากการเกษตรปลอดภัย					สำนักงานอุตสาหกรรม จังหวัดสิงห์บุรี
		<u>ค่าเป้าหมาย</u> - ปี 2561 ร้อยละ 95 - ปี 2562 ร้อยละ 96 - ปี 2563 ร้อยละ 97 - ปี 2564 ร้อยละ 98	1.5.2 จำนวนของผลิตภัณฑ์อาหารสดและ อาหารแปรรูปผ่านมาตรฐานและมี ความปลอดภัยต่อผู้บริโภค					สำนักงานสาธารณสุข จังหวัดสิงห์บุรี

ประเด็นยุทธศาสตร์	เป้าประสงค์ เชิงยุทธศาสตร์	ตัวชี้วัด /ค่าเป้าหมาย	รายการสถิติ	2561	2562	2563	2564	หน่วยงาน ผู้รับผิดชอบ
			2.2.8 รายได้จากการท่องเที่ยวของจังหวัด					สำนักงานการท่องเที่ยวและกีฬา จังหวัดสิงห์บุรี
			2.2.9 มูลค่าการจำหน่ายสินค้าของฝากและ ของที่ระลึก (OTOP) ของจังหวัด					สำนักงานพัฒนาชุมชน จังหวัดสิงห์บุรี
			2.2.10 จำนวนผู้ประกอบการสินค้า OTOP จังหวัด					สำนักงานพัฒนาชุมชน จังหวัดสิงห์บุรี
ยุทธศาสตร์ที่ 3 พัฒนา คุณภาพชีวิตและสังคม แห่งการเรียนรู้ เพื่อความ มั่นคง มั่งคั่ง และยั่งยืน	ประชาชนมีคุณภาพชีวิตที่ดี ตามหลักปรัชญาเศรษฐกิจ พอเพียง	3.1 จำนวนตัวชี้วัดความจำเป็น พื้นฐานที่มีผลการประเมินความสำเร็จ ไม่น้อยกว่าร้อยละ 98 <u>ค่าเป้าหมาย</u> - ปี 2561 จำนวน 27 ตัวชี้วัด - ปี 2562 จำนวน 28 ตัวชี้วัด - ปี 2563 จำนวน 29 ตัวชี้วัด - ปี 2564 จำนวน 30 ตัวชี้วัด	3.1.1 จำนวนผู้ประกอบการทางสังคมได้รับการ ช่วยเหลือ					สำนักงานพัฒนาสังคมและความ มั่นคงของมนุษย์จังหวัดสิงห์บุรี
			3.1.2 จำนวนของการตั้งธุรกิจใหม่ ลดลง					สำนักงานพัฒนาสังคมและความ มั่นคงของมนุษย์จังหวัดสิงห์บุรี
			3.1.3 จำนวนของเยาวชนที่ห่างไกลยาเสพติด					สำนักงานพัฒนาสังคมและความ มั่นคงของมนุษย์จังหวัดสิงห์บุรี
			3.1.4 จำนวนผู้สูงอายุได้รับการดูแล					สำนักงานพัฒนาสังคมและความ มั่นคงของมนุษย์จังหวัดสิงห์บุรี
			3.1.5 จำนวนผู้พิการได้รับการพัฒนา ด้านอาชีพและมีรายได้เลี้ยงครอบครัว					สำนักงานพัฒนาสังคมและความ มั่นคงของมนุษย์จังหวัดสิงห์บุรี
			3.1.6 จำนวนประชาชนที่มีคุณภาพชีวิตดีขึ้น					สำนักงานพัฒนาสังคมและความ มั่นคงของมนุษย์จังหวัดสิงห์บุรี
			3.1.7 จำนวนศูนย์บริการทางสังคมแบบมี ส่วนร่วมที่สามารถให้บริการประชาชนได้					สำนักงานพัฒนาสังคมและความ มั่นคงของมนุษย์จังหวัดสิงห์บุรี
			3.1.8 จำนวนเยาวชนทั้งหมด					สำนักงานสาธารณสุข จังหวัดสิงห์บุรี
			3.1.9 จำนวนเยาวชนที่ได้รับการบำบัด ยาเสพติดในโรงพยาบาลสังกัดกระทรวง สาธารณสุข					สำนักงานสาธารณสุข จังหวัดสิงห์บุรี

ประเด็นยุทธศาสตร์	เป้าประสงค์ เชิงยุทธศาสตร์	ตัวชี้วัด /ค่าเป้าหมาย	รายการสถิติ	2561	2562	2563	2564	หน่วยงาน ผู้รับผิดชอบ
		3.4 ร้อยละของจำนวน อปท. ที่ดำเนินการ ลด คัดแยก และนำ ขยะมูลฝอยกลับมาใช้ประโยชน์ ค่าเป้าหมาย - ปี 2561 ร้อยละ 30 - ปี 2562 ร้อยละ 40 - ปี 2563 ร้อยละ 50 - ปี 2564 ร้อยละ 60	3.3.6 จำนวนสายตรวจและความถี่การ ออกตรวจ					ตำรวจภูธรจังหวัดสิงห์บุรี
			3.4.1 ปริมาณขยะตกค้าง					สำนักงานส่งเสริมการปกครอง ส่วนท้องถิ่นจังหวัดสิงห์บุรี
			3.4.2 โครงการจัดอบรมให้ความรู้ประชาชน เรื่องการบริหารจัดการขยะ					สำนักงานทรัพยากรธรรมชาติและ สิ่งแวดล้อมจังหวัดสิงห์บุรี
			3.4.3 สถาบัน/หมู่บ้าน/ชุมชน/หน่วยงานรัฐ เป็นต้นแบบในการบริหารจัดการขยะ					สำนักงานทรัพยากรธรรมชาติและ สิ่งแวดล้อมจังหวัดสิงห์บุรี
		3.5 ร้อยละที่ลดลงของจำนวน อุบัติเหตุจราจรทางบก (เปรียบเทียบ ค่าเฉลี่ย 3 ปี) ค่าเป้าหมาย - ปี 2561 ร้อยละ 5 - ปี 2562 ร้อยละ 5 - ปี 2563 ร้อยละ 5 - ปี 2564 ร้อยละ 5	3.5.1 จำนวนอุบัติเหตุจราจร					สำนักงานป้องกันและบรรเทา สาธารณภัยจังหวัดสิงห์บุรี สำนักงานสาธารณสุข จังหวัดสิงห์บุรี
			3.5.2 สาเหตุที่ทำให้เกิดอุบัติเหตุ					สำนักงานป้องกันและบรรเทา สาธารณภัยจังหวัดสิงห์บุรี
			3.5.3 จำนวนการเกิดอุบัติเหตุจำนวนมาก ประเภทยานพาหนะ					สำนักงานป้องกันและบรรเทา สาธารณภัยจังหวัดสิงห์บุรี
			3.5.4 จุดเสี่ยงต่อการเกิดอุบัติเหตุ					สำนักงานป้องกันและบรรเทา สาธารณภัยจังหวัดสิงห์บุรี
			3.5.5 จำนวนครั้งการจัดอบรมให้ความรู้ เกี่ยวกับกฎหมายจราจร					สำนักงานป้องกันและบรรเทา สาธารณภัยจังหวัดสิงห์บุรี
			3.5.6 จำนวนจุดตรวจจุดบริการก่อนถึง จุดเสี่ยง(เทศกาล)					สำนักงานป้องกันและบรรเทา สาธารณภัยจังหวัดสิงห์บุรี

ประเด็นยุทธศาสตร์	เป้าประสงค์ เชิงยุทธศาสตร์	ตัวชี้วัด /ค่าเป้าหมาย	รายการสถิติ	2561	2562	2563	2564	หน่วยงาน ผู้รับผิดชอบ
			สถิติอุบัติเหตุจราจร(เฉพาะที่เป็นคดีของตำรวจ) 3.5.7 จำนวนอุบัติเหตุจราจร(ราย)(เฉพาะรายที่เป็นคดีจราจร) 3.5.8 จำนวนอุบัติเหตุเจ้าพนักงานชุดของการเกิดอุบัติเหตุ 3.5.9 จำนวนการเกิดอุบัติเหตุจราจรจำแนกตามประเภทยานพาหนะ 3.5.10 จุดเสี่ยงต่อการเกิดอุบัติเหตุ 3.5.11 จำนวนครั้งการจذبมให้ความรู้เกี่ยวกับกฎจราจร 3.5.12 จำนวนจุดตรวจ จุดบริการก่อนถึงจุดเสี่ยง					ตำรวจภูธรจังหวัดสิงห์บุรี
			3.6.1 ร้อยละของจำนวนนักเรียนที่มีคะแนนเฉลี่ยผลการทดสอบทางการศึกษาระดับชาติด้านพื้นฐาน O-NET ผ่านเกณฑ์					สำนักงานเขตพื้นที่การศึกษาประถมศึกษาสิงห์บุรี
			3.6.2 คะแนนเฉลี่ยรายวิชาผลการทดสอบทางการศึกษาระดับชาติด้านพื้นฐาน O-NET					สำนักงานเขตพื้นที่การศึกษาประถมศึกษาสิงห์บุรี
			3.6.3 ร้อยละของจำนวนนักเรียนที่มีคะแนนเฉลี่ยไม่ผ่านเกณฑ์ผลการทดสอบทางการศึกษาระดับชาติด้านพื้นฐาน O-NET					สำนักงานเขตพื้นที่การศึกษาประถมศึกษาสิงห์บุรี
			3.6.4 ร้อยละของจำนวนนักเรียนที่มีคะแนนเฉลี่ยไม่ผ่านเกณฑ์ผลการทดสอบทางการศึกษาระดับชาติด้านพื้นฐาน O-NET					สำนักงานเขตพื้นที่การศึกษาประถมศึกษาสิงห์บุรี
			3.6.5 ร้อยละของจำนวนนักเรียนที่มีคะแนนเฉลี่ยไม่ผ่านเกณฑ์ผลการทดสอบทางการศึกษาระดับชาติด้านพื้นฐาน O-NET					สำนักงานเขตพื้นที่การศึกษาประถมศึกษาสิงห์บุรี
			3.6.6 ร้อยละของจำนวนนักเรียนที่มีคะแนนเฉลี่ยไม่ผ่านเกณฑ์ผลการทดสอบทางการศึกษาระดับชาติด้านพื้นฐาน O-NET					สำนักงานเขตพื้นที่การศึกษาประถมศึกษาสิงห์บุรี
			3.6.7 ร้อยละของจำนวนนักเรียนที่มีคะแนนเฉลี่ยไม่ผ่านเกณฑ์ผลการทดสอบทางการศึกษาระดับชาติด้านพื้นฐาน O-NET					สำนักงานเขตพื้นที่การศึกษาประถมศึกษาสิงห์บุรี
			3.6.8 ร้อยละของจำนวนนักเรียนที่มีคะแนนเฉลี่ยไม่ผ่านเกณฑ์ผลการทดสอบทางการศึกษาระดับชาติด้านพื้นฐาน O-NET					สำนักงานเขตพื้นที่การศึกษาประถมศึกษาสิงห์บุรี
			3.6.9 ร้อยละของจำนวนนักเรียนที่มีคะแนนเฉลี่ยไม่ผ่านเกณฑ์ผลการทดสอบทางการศึกษาระดับชาติด้านพื้นฐาน O-NET					สำนักงานเขตพื้นที่การศึกษาประถมศึกษาสิงห์บุรี
			3.6.10 ร้อยละของจำนวนนักเรียนที่มีคะแนนเฉลี่ยไม่ผ่านเกณฑ์ผลการทดสอบทางการศึกษาระดับชาติด้านพื้นฐาน O-NET					สำนักงานเขตพื้นที่การศึกษาประถมศึกษาสิงห์บุรี
			3.6.11 ร้อยละของจำนวนนักเรียนที่มีคะแนนเฉลี่ยไม่ผ่านเกณฑ์ผลการทดสอบทางการศึกษาระดับชาติด้านพื้นฐาน O-NET					สำนักงานเขตพื้นที่การศึกษาประถมศึกษาสิงห์บุรี
			3.6.12 ร้อยละของจำนวนนักเรียนที่มีคะแนนเฉลี่ยไม่ผ่านเกณฑ์ผลการทดสอบทางการศึกษาระดับชาติด้านพื้นฐาน O-NET					สำนักงานเขตพื้นที่การศึกษาประถมศึกษาสิงห์บุรี

บทที่ 4

บทสรุป และข้อเสนอแนะการพัฒนาสถิติ

4.1 สรุปสถานการณ์ข้อมูล และข้อเสนอแนะการพัฒนาการจัดเก็บข้อมูล

(1) สรุปสถานการณ์ข้อมูล

จากการตรวจสอบสถานะรายการข้อมูลตามแผนผังรายการสถิติทางการที่ได้นำเสนอในบทที่ 3 สามารถสรุปภาพรวมรายการสถิติทางการตามประเด็นยุทธศาสตร์การพัฒนาจังหวัด ดังนี้

แผนพัฒนาระดับจังหวัดมีรายการสถิติทางการ ทั้งหมด 68 รายการ ซึ่งแบ่งสถานะรายการข้อมูลตามแผนผังรายการสถิติทางการ ได้ดังนี้

- รายการสถิติทางการที่มีการจัดเก็บข้อมูลเป็นปกติ 68 รายการ คิดเป็นร้อยละ 100.0
- รายการสถิติทางการที่ยังไม่มีข้อมูลในพื้นที่ - รายการ คิดเป็นร้อยละ -

(2) ข้อเสนอแนะการพัฒนาการจัดเก็บข้อมูล

คณะทำงานขอเสนอแนวทางการพัฒนาการจัดเก็บข้อมูลด้านเศรษฐกิจ และสังคมตามประเด็นยุทธศาสตร์ของจังหวัดดังนี้

กลไก/การบริหารจัดการ

- จังหวัดควรให้ความสำคัญกับการจัดทำชุดข้อมูลสถิติและสารสนเทศที่สำคัญและจำเป็นตามประเด็นยุทธศาสตร์ของจังหวัดโดยใช้กลไกการดำเนินการของคณะกรรมการสถิติจังหวัดในการกำกับติดตามการจัดทำชุดข้อมูลที่สำคัญและจำเป็นดังกล่าว และควรกำหนดให้มีการประชุมคณะกรรมการฯ อย่างสม่ำเสมอและต่อเนื่อง อย่างน้อยสองเดือนต่อครั้ง พร้อมทั้งสนับสนุนให้มีการจัดตั้งคณะทำงานตามประเด็นยุทธศาสตร์ของจังหวัด โดยให้หน่วยงานที่เกี่ยวข้องโดยตรงเป็นเจ้าภาพในแต่ละประเด็นยุทธศาสตร์ เป็นผู้ดำเนินการจัดตั้งคณะทำงาน เพื่อให้มีหน้าที่ในการจัดทำชุดข้อมูลสถิติและสารสนเทศที่สำคัญและจำเป็นของจังหวัดในด้านต่างๆ ที่จะนำมาใช้ในการตัดสินใจในเรื่องที่เป็นนโยบาย/ยุทธศาสตร์ของกลุ่มจังหวัดต่อไป

- การจัดทำชุดข้อมูลที่สำคัญและจำเป็นนั้น การดำเนินการจึงต้องอาศัยการประสานงาน และการบูรณาการการทำงานร่วมกันของหน่วยงานภายในจังหวัดอย่างเป็นระบบ และสอดคล้องกัน ทั้งนี้เพื่อให้การจัดทำชุดข้อมูลที่สำคัญและจำเป็นของจังหวัดในแต่ละประเด็นยุทธศาสตร์ ได้เป็นไปอย่างครบถ้วน ถูกต้อง สมบูรณ์

- การจัดทำชุดข้อมูลที่สำคัญและจำเป็น ควรได้รับการสนับสนุนทั้งในด้านบุคลากร และงบประมาณ ในการดำเนินการจัดเก็บข้อมูลเพื่อให้ได้ข้อมูลที่ถูกต้อง ครบถ้วนและเป็นปัจจุบัน สามารถนำไปใช้ประโยชน์ได้อย่างเป็นรูปธรรม

การพัฒนาการการจัดทำข้อมูลสถิติทางการ

ในการจัดทำข้อมูลสถิติทางการ ส่วนใหญ่จะเป็นการพัฒนาการจัดเก็บข้อมูลสถิติในส่วนที่ยังไม่มีการจัดเก็บซึ่งเป็นข้อมูลที่ขาดหายไป (Data gap) ให้มีการจัดเก็บที่มีความสมบูรณ์ ครบถ้วนมากยิ่งขึ้น

แนวทางการพัฒนา

1. รายการข้อมูลที่มีหน่วยงานรับผิดชอบแต่ไม่มีการจัดเก็บ ควรมีการบริหารจัดการการจัดเก็บข้อมูลอย่างเป็นระบบ ดังนี้

1.1 ใช้กลไกคณะทำงาน ร่วมพิจารณาว่ารายการข้อมูลที่ยังไม่มีการจัดเก็บ เป็นข้อมูลที่มีความสำคัญและจำเป็นสำหรับจังหวัดในการที่จะนำมาใช้ในการสนับสนุนแผนยุทธศาสตร์ ของจังหวัดหรือไม่ โดยอาจจะยังคงรายการข้อมูลเหล่านี้ไว้และผลักดันให้หน่วยงานที่เกี่ยวข้อง มีการดำเนินการในเรื่องนี้อย่างเป็นรูปธรรม เช่น กำหนดผู้รับผิดชอบการจัดเก็บข้อมูลในแต่ละด้าน ประสานการจัดเก็บข้อมูลและทำความเข้าใจกับหน่วยงานต่างๆ ที่เกี่ยวข้อง กำหนดกิจกรรมที่จะดำเนินการร่วมกันให้ชัดเจนเพื่อสร้างเครือข่ายและการยอมรับ ฯลฯ หรือตัดรายการข้อมูลเหล่านี้ออกไปบางรายการเพราะเห็นว่าไม่ได้เป็นข้อมูลที่สำคัญและจำเป็นของจังหวัด

1.2 หน่วยงานที่เป็นเจ้าภาพประเด็นยุทธศาสตร์ ควรมีการประสานงานการจัดเก็บข้อมูลที่เกี่ยวข้องกับหน่วยงานต่างๆ ในจังหวัดอย่างเป็นระบบและต่อเนื่อง เพื่อให้ทราบถึงความก้าวหน้าในการดำเนินการหรือปัญหาในการจัดเก็บข้อมูล เพื่อที่จะได้นำมาพิจารณาดำเนินการ/หรือนำเสนอต่อคณะทำงานต่อไป

2. การพัฒนาการจัดเก็บข้อมูลในภาพรวม

2.1 มีการบริหารจัดการการจัดเก็บข้อมูลอย่างเป็นระบบ โดยใช้หลักการการมีส่วนร่วม เพื่อบูรณาการการทำงานร่วมกันของทุกภาคส่วน ทั้งภาครัฐและเอกชน โดยอาจใช้รูปแบบการจัดตั้งคณะทำงานขึ้นมาเพื่อรับผิดชอบการดำเนินการในการจัดเก็บข้อมูลอย่างเป็นระบบได้แก่ การกำหนดหน่วยงานผู้รับผิดชอบการจัดเก็บข้อมูลสำหรับรายการข้อมูลต่างๆ ให้ชัดเจน การบริหารจัดการการรับส่งเชื่อมโยงข้อมูลกันระหว่างหน่วยงานผู้รับผิดชอบการจัดเก็บข้อมูล/หน่วยงานที่เกี่ยวข้อง การกำกับติดตามให้มีการจัดเก็บข้อมูลให้ครบถ้วนและสม่ำเสมอ เพื่อให้ได้ข้อมูลที่ถูกต้อง สมบูรณ์ ทันเวลา สำหรับใช้ในการตัดสินใจ/กำหนดทิศทางของจังหวัด

2.2 กำหนดกรอบในการจัดเก็บข้อมูลให้ชัดเจน โดยระบุผู้รับผิดชอบในการจัดเก็บและรายงานข้อมูลในแต่ละด้าน กำหนดให้มีการเผยแพร่ข้อมูลให้หน่วยงานในจังหวัดได้รับทราบ เพื่อประโยชน์ที่จะได้มีการนำข้อมูลมาใช้ประกอบการวางแผนและการตัดสินใจในทุกระดับ และป้องกันการจัดเก็บข้อมูลซ้ำซ้อนกัน

2.3 พัฒนาศักยภาพการจัดเก็บข้อมูลของหน่วยงานต่างๆ ให้มีความถูกต้องตามหลักวิชาการ ให้มีความสมบูรณ์ ทันสมัย พร้อมใช้งานได้ตลอดเวลา โดยให้มีการจัดทำคู่มือการจัดเก็บข้อมูล การกำหนดคำนิยาม/คำอธิบายไว้ชัดเจน เพื่อให้หน่วยงานได้ยึดเป็นแนวทางการดำเนินการ

2.4 ประชุมชี้แจงทำความเข้าใจเกี่ยวกับความสำคัญของการจัดเก็บข้อมูล และการใช้ประโยชน์จากข้อมูลให้เจ้าหน้าที่ในหน่วยงานได้รับทราบ/สร้างการยอมรับ

2.5 ดำเนินการอบรมเจ้าหน้าที่ผู้รับผิดชอบการจัดเก็บข้อมูล ให้มีความรู้/ความเข้าใจเกี่ยวกับการจัดเก็บ การประมวลผลข้อมูล และการใช้ข้อมูล ซึ่งการดำเนินการในเรื่องนี้ต้องทำอย่างจริงจังและต่อเนื่อง และควรมีการประเมินผล/ติดตามการปฏิบัติงานของเจ้าหน้าที่ด้วย

การพัฒนาคุณภาพของข้อมูล และการประสานข้อมูลมหภาค

1. การพัฒนาคุณภาพข้อมูลเรื่องที่มีความสำคัญ เพราะจังหวัดจะนำข้อมูลที่ได้จัดทำขึ้นมาใช้ในการตัดสินใจวางยุทธศาสตร์การพัฒนาหัวต่ออย่างเป็นองค์รวม ข้อมูลที่ดีต้องมีการพัฒนาอย่างต่อเนื่องเพื่อให้ข้อมูลมีความครบถ้วน /สมบูรณ์ สอดคล้องกับความต้องการของผู้ใช้และเป็นข้อมูลที่ถูกต้องตามเวลา ซึ่งการวางยุทธศาสตร์การพัฒนาจังหวัดนั้น จำเป็นต้องใช้ข้อมูลที่มีคุณภาพ (ถูกต้อง และทันสมัย) ที่จะนำมาใช้ในการตัดสินใจ/วางยุทธศาสตร์จึงควรประกอบด้วยข้อมูลทั้งในระดับพื้นที่และระดับมหภาคที่เกี่ยวข้อง

2. การวางยุทธศาสตร์การพัฒนาของจังหวัดนั้น ข้อมูลควรที่จะต้องมีความหลากหลาย ทั้งเป็นข้อมูลในระดับพื้นที่และระดับมหภาคที่เกี่ยวข้อง แต่การดำเนินการจัดทำข้อมูลสถิติทางการในครั้งนี้ เป็นการจัดทำข้อมูลในระดับพื้นที่ เพื่อให้จังหวัดได้รับทราบศักยภาพของตนเองก่อน ในระยะต่อไปจังหวัดอาจใช้กลไกการดำเนินการใน 2 ลักษณะคือ ให้คณะทำงาน จัดทำข้อมูลในระดับมหภาค โดยประสานกับหน่วยงานหลักที่เกี่ยวข้องทั้งภาครัฐและเอกชน เพื่อให้ได้ข้อมูลที่จะนำมาพิจารณาเชื่อมโยงกับข้อมูลในระดับพื้นที่ กำหนดเป็นชุดข้อมูลที่สำคัญและจำเป็นของจังหวัดหรือหน่วยงานที่เป็นเจ้าภาพประเด็นยุทธศาสตร์จะต้องมีความรู้ความเข้าใจในการจัดเก็บข้อมูลในระดับมหภาคและดำเนินการประสานการจัดเก็บข้อมูลดังกล่าวกับหน่วยงานที่เกี่ยวข้องต่อไป

4.2 แผนปฏิบัติการพัฒนาการจัดเก็บข้อมูลสถิติทางการระดับจังหวัด

แผนงาน/โครงการ/กิจกรรม ประจำปีงบประมาณ พ.ศ. 2561 เพื่อขับเคลื่อนการพัฒนาการจัดเก็บข้อมูลสถิติทางการระดับจังหวัด ตามยุทธศาสตร์การพัฒนาจังหวัด ทั้ง 3 ยุทธศาสตร์

แผนงาน/โครงการ/กิจกรรม	ประจำปีงบประมาณ พ.ศ. 2561			
	ไตรมาส 1	ไตรมาส 2	ไตรมาส 3	ไตรมาส 4
1. จัดทำแผนพัฒนาสถิติระดับจังหวัด				
2. ปรับปรุงองค์ประกอบคณะกรรมการสถิติระดับจังหวัด				
3. ประชุมคณะกรรมการสถิติระดับจังหวัด				
4. จัดประชุม/อบรมให้ความรู้หน่วยงานที่เกี่ยวข้องกับข้อมูล				
5. รวบรวม/ประสาน/ขอความอนุเคราะห์ข้อมูลจากหน่วยงานที่เกี่ยวข้อง				
6. วิเคราะห์และสรุปสถานการณ์ของจังหวัด				

ภาคผนวก

สำเนา

คำสั่งจังหวัดสิงห์บุรี

ที่ ๙๐๙ / ๒๕๕๕

เรื่อง แต่งตั้งคณะกรรมการสถิติระดับจังหวัด

ตามที่มติคณะรัฐมนตรี รับทราบโครงการแปลงแผนแม่บทระบบสถิติประเทศไทยสู่การปฏิบัติของสำนักงานสถิติแห่งชาติ เมื่อวันที่ ๔ เมษายน ๒๕๕๔ รวมทั้งสำนักงานปลัดกระทรวงมหาดไทย สำนักงานสถิติแห่งชาติ และสำนักงานคณะกรรมการพัฒนาระบบราชการ ได้มีการลงนามข้อตกลงความร่วมมือทางวิชาการ เพื่อดำเนินการเชื่อมโยงและแลกเปลี่ยนข้อมูลเพื่อการตัดสินใจในระดับพื้นที่ ภายใต้โครงการแปลงแผนแม่บทระบบสถิติประเทศไทยสู่การปฏิบัติเชิงพื้นที่ พ.ศ. ๒๕๕๕ เมื่อวันที่ ๘ มีนาคม ๒๕๕๕ นั้น

เพื่อให้การดำเนินการโครงการดังกล่าว เป็นไปอย่างมีประสิทธิภาพ เกิดผลสัมฤทธิ์อย่างเป็นรูปธรรม รวมทั้งก่อให้เกิดประโยชน์ร่วมกันของหน่วยงานต่างๆ ในจังหวัด จึงแต่งตั้งบุคคลต่อไปนี้ เป็นคณะกรรมการสถิติระดับจังหวัด โดยมีองค์ประกอบและอำนาจหน้าที่ ดังนี้

- | | |
|---|---------------------|
| ๑. ผู้ว่าราชการจังหวัดสิงห์บุรี | ประธานกรรมการ |
| ๒. รองผู้ว่าราชการจังหวัดสิงห์บุรี | รองประธานกรรมการ |
| ๓. ปลัดจังหวัดสิงห์บุรี | กรรมการ |
| ๔. นายแพทย์สาธารณสุขจังหวัดสิงห์บุรี | กรรมการ |
| ๕. พัฒนาสังคมและความมั่นคงของมนุษย์จังหวัดสิงห์บุรี | กรรมการ |
| ๖. คลังจังหวัดสิงห์บุรี | กรรมการ |
| ๗. เกษตรและสหกรณ์จังหวัดสิงห์บุรี | กรรมการ |
| ๘. เกษตรจังหวัดสิงห์บุรี | กรรมการ |
| ๙. ผู้อำนวยการโครงการชลประทานสิงห์บุรี | กรรมการ |
| ๑๐. ผู้อำนวยการสถานีพัฒนาที่ดินสิงห์บุรี | กรรมการ |
| ๑๑. อุตสาหกรรมจังหวัดสิงห์บุรี | กรรมการ |
| ๑๒. พาณิชย์จังหวัดสิงห์บุรี | กรรมการ |
| ๑๓. การค้าภายในจังหวัดสิงห์บุรี | กรรมการ |
| ๑๔. พัฒนาการจังหวัดสิงห์บุรี | กรรมการ |
| ๑๕. ผู้อำนวยการสำนักงานทรัพยากรธรรมชาติและสิ่งแวดล้อมจังหวัดสิงห์บุรี | กรรมการ |
| ๑๖. ท้องเที่ยวและกีฬาจังหวัดสิงห์บุรี | กรรมการ |
| ๑๗. ประธานหอการค้าจังหวัดสิงห์บุรี | กรรมการ |
| ๑๘. ประธานสภาอุตสาหกรรมจังหวัดสิงห์บุรี | กรรมการ |
| ๑๙. สถิติจังหวัดสิงห์บุรี | กรรมการและเลขานุการ |


- | | |
|---|----------------------------|
| ๒๐. หัวหน้ากลุ่มงานยุทธศาสตร์การพัฒนาจังหวัด สำนักงานจังหวัดสิงห์บุรี | กรรมการและผู้ช่วยเลขานุการ |
| ๒๑. หัวหน้ากลุ่มงานข้อมูลสารสนเทศและการสื่อสาร สำนักงานจังหวัดสิงห์บุรี | กรรมการและผู้ช่วยเลขานุการ |
| ๒๒. หัวหน้าฝ่ายวิชาการและวางแผนสถิติ สำนักงานสถิติจังหวัดสิงห์บุรี | กรรมการและผู้ช่วยเลขานุการ |
| ๒๓. นักวิชาการสถิติปฏิบัติการ สำนักงานสถิติจังหวัดสิงห์บุรี | กรรมการและผู้ช่วยเลขานุการ |


โดยให้คณะกรรมการมีหน้าที่

- ๑) จัดทำชุดข้อมูลที่สำคัญ จำเป็น เพื่อสนับสนุนการตัดสินใจในระดับพื้นที่
- ๒) ประสานบูรณาการข้อมูลจากส่วนราชการ/หน่วยงานภายในจังหวัดที่เกี่ยวข้องเพื่ออธิบายหรือ นำเสนอความสัมพันธ์ของชุดข้อมูล และปัจจัยที่ก่อให้เกิดปัญหาในประเด็นยุทธศาสตร์ที่สนใจ
- ๓) กำหนดหน่วยงานรับผิดชอบในการผลิตข้อมูลที่มีการผลิตซ้ำซ้อนหรือยังไม่มีการผลิต
- ๔) พิจารณาคัดเลือก และพัฒนาข้อมูลที่สำคัญ จำเป็น เพื่อให้ได้สถิติทางการ จากข้อมูลการบริหารงาน การทะเบียน สำมะโน สำรวจ
- ๕) จัดทำแผนพัฒนาสถิติระดับจังหวัดและรายงานประจำปี เสนอคณะกรรมการจัดระบบสถิติประเทศไทย ๓ ด้าน เพื่อนำเสนอต่อคณะรัฐมนตรี
- ๖) มีอำนาจในการแต่งตั้งคณะอนุกรรมการ หรือคณะทำงานตามความเหมาะสม

ทั้งนี้ ตั้งแต่บัดนี้ เป็นต้นไป

สั่ง ณ วันที่ ๑๕ พฤษภาคม พ.ศ. ๒๕๕๕


(นายพิษณุ ไพบูลย์ศิริ)
ผู้ว่าราชการจังหวัดสิงห์บุรี


สถิติจังหวัด.....
หัวหน้าฝ่าย.....
เจ้าหน้าที่.....

สำเนา

คำสั่งจังหวัดสิงห์บุรี

ที่ ๑๐๙/๒๕๕๕

เรื่อง แต่งตั้งคณะกรรมการสถิติระดับจังหวัด เพิ่มเติม

ตามคำสั่งจังหวัดสิงห์บุรีที่ ๙๐๙/๒๕๕๕ ลงวันที่ ๑๕ พฤษภาคม ๒๕๕๕ ได้แต่งตั้ง
คณะกรรมการสถิติระดับจังหวัด ไปแล้วนั้น

เนื่องจากในการประชุมหารือและรับฟังข้อคิดเห็น ข้อเสนอแนวทางการดำเนินงาน และ
คัดเลือก Product Champion ของจังหวัด ระหว่างทีมที่ปรึกษาจาก ก.พ.ร. และผู้ว่าราชการจังหวัดสิงห์บุรี เมื่อ
วันที่ ๒๑ พฤษภาคม ๒๕๕๕ ได้คัดเลือก สินค้าข้าว และปลาช่อนแดดเดียว เป็นประเด็นยุทธศาสตร์ใน
การพัฒนาจังหวัดสิงห์บุรี ด้านเศรษฐกิจ และได้มีมติให้เพิ่มเติมหน่วยงานที่เกี่ยวข้อง ให้ครอบคลุมครบถ้วน
ในการบูรณาการแลกเปลี่ยนและเชื่อมโยงข้อมูล ในการจัดทำชุดข้อมูลที่สำคัญ จำเป็น เพื่อสนับสนุนการ
ตัดสินใจในระดับพื้นที่

ดังนั้น เพื่อให้การดำเนินการโครงการดังกล่าว เป็นไปอย่างมีประสิทธิภาพ เกิดผลสัมฤทธิ์อย่าง
เป็นรูปธรรม รวมทั้งก่อให้เกิดประโยชน์ร่วมกันของหน่วยงานต่างๆ ในจังหวัด จึงขอแต่งตั้งคณะกรรมการสถิติ
ระดับจังหวัด เพิ่มเติม ดังนี้

- | | |
|--|---------|
| ๑. หัวหน้าสำนักงานจังหวัดสิงห์บุรี | กรรมการ |
| ๒. ประมงจังหวัดสิงห์บุรี | กรรมการ |
| ๓. สหกรณ์จังหวัดสิงห์บุรี | |
| ๔. ผู้อำนวยการสำนักงาน อ.ก.ส.จังหวัดสิงห์บุรี | กรรมการ |
| ๕. ผู้อำนวยการศูนย์วิจัยและพัฒนาประมงน้ำจืดสิงห์บุรี | กรรมการ |

ทั้งนี้ ตั้งแต่บัดนี้ เป็นต้นไป

สั่ง ณ วันที่ ๒๑ พฤษภาคม พ.ศ. ๒๕๕๕



(นายพิษณุ ไพบูลย์ศิริ)
ผู้ว่าราชการจังหวัดสิงห์บุรี



สถิติระดับจังหวัด ๑๐๙/๒๕๕๕

หัวหน้าฝ่าย

เจ้าหน้าที่ ๑๑๑๑๑ ๒๕๕๕

๒๕๕๕

