



แผนพัฒนาสถิติระดับจังหวัด (พ.ศ. 2566 - 2570)



สระบุรี



"Good statistics for decision makers"



คณะกรรมการสถิติระดับจังหวัดสระบุรี



สถิติทางการ
Official Statistics



สำนักงานสถิติแห่งชาติ

คำนำ

การพัฒนาประเทศ ทั้งในระดับประเทศ ระดับภารกิจ และระดับพื้นที่ต่างให้ความสำคัญกับการใช้ “สถิติที่มีคุณภาพ” ที่เสมือนเป็นวัตถุดิบหรือต้นน้ำที่เป็นข้อเท็จจริงและองค์ความรู้ของห่วงโซ่คุณค่า (Supply Chain) เพื่อใช้ในการกำหนดนโยบาย เป้าหมายการพัฒนา แผนการดำเนินงาน แผนงบประมาณ และแผนจัดสรรทรัพยากร และติดตามประเมินผลความก้าวหน้าในการดำเนินการพัฒนาในมิติต่าง ๆ ในทุกระดับ เพื่อให้รัฐสามารถกำหนดทิศทาง นโยบาย และตัดสินใจเพื่อพัฒนาคุณภาพชีวิตของประชาชนในประเทศ ตรงตามความต้องการโดยใช้ข้อมูลสถิติที่เป็นหลักฐานหรือข้อมูลทางวิทยาศาสตร์มาเป็นตัวนำในการตัดสินใจ ดำเนินนโยบายด้านต่าง ๆ แต่ในการดำเนินงานเพื่อการบูรณาการแผนการทำงานร่วมกันของหน่วยงานระดับ พื้นที่นั้นพบว่า ข้อมูลเพื่อการตัดสินใจในระดับพื้นที่แตกต่างจากราชการส่วนกลาง โดยข้อมูลสถิติระดับพื้นที่ ควรเป็นข้อมูลสถิติที่สะท้อนการดำเนินการของพื้นที่ตามนโยบายของรัฐบาล (Agenda Base) และการแก้ไขปัญหาเชิงพื้นที่ (Area Base) ซึ่งมีความจำเป็นต้องเป็นข้อมูลเชิงลึกและเป็นระบบ โดยต้องกำหนด ประเด็นปัญหา (Paint Point) ที่เป็นนโยบายระดับจังหวัด ที่มีความซับซ้อน และมีความต้องการข้อมูลเพื่อการตัดสินใจเฉพาะ

เพื่อให้ตอบโจทย์การดำเนินนโยบายของรัฐให้มีข้อมูลสถิติที่มีคุณภาพ สำนักงานสถิติจังหวัดในฐานะ เป็นหน่วยราชการบริหารส่วนภูมิภาค ที่มีหน้าที่บริหารจัดการข้อมูลสถิติและสารสนเทศสถิติที่สำคัญและ จำเป็นเพื่อสนับสนุนการพัฒนาในระดับพื้นที่ รวมทั้งยังเป็นเลขานุการคณะกรรมการสถิติระดับจังหวัด ซึ่งเป็น กลไกในการขับเคลื่อนให้จังหวัดมีข้อมูลสถิติที่มีคุณภาพตรงตามความต้องการของพื้นที่อย่างแท้จริง และสามารถบูรณาการข้อมูลสถิติดังกล่าวเพื่อตอบโจทย์การพัฒนาในทุกระดับ รวมทั้งเป็นการดำเนินการตาม พระราชบัญญัติสถิติ พ.ศ. 2550 มาตรา 6 (1) กำหนดให้สำนักงานสถิติแห่งชาติมีหน้าที่ ในการจัดทำแผน แม่บทเกี่ยวกับการดำเนินงานทางสถิติของรัฐ เสนอคณะรัฐมนตรีให้ความเห็นชอบ เพื่อให้การดำเนินงานด้าน สถิติของประเทศมีความเป็นเอกภาพ ข้อมูลสถิติมีมาตรฐาน ลดความซ้ำซ้อนของการจัดทำสถิติ นำไปสู่การ แลกเปลี่ยนข้อมูลระหว่างหน่วยงานภาครัฐและใช้ข้อมูลสถิติและสารสนเทศร่วมกัน และมาตรา 6 (7) กำหนดให้สำนักงานสถิติแห่งชาติบูรณาการข้อมูล จากหน่วยงานภาครัฐอื่น ๆ เพื่อจัดทำฐานข้อมูลสถิติและ สารสนเทศของประเทศ

ดังนั้น การจัดทำแผนพัฒนาสถิติระดับจังหวัดสระบุรี พ.ศ. 2566 – 2570 ฉบับนี้ มีวัตถุประสงค์ หลักเพื่อให้ได้รายการข้อมูลสถิติที่ใช้ในการจัดทำตัวชี้วัดในการตอบโจทย์ประเด็นปัญหา (Pain Point) ในการ พัฒนาจังหวัด รวมทั้งมีแนวทางในการพัฒนาการจัดเก็บ รวบรวม ข้อมูลสถิติที่สำคัญ จำเป็น สอดคล้องกับ ยุทธศาสตร์ชาติ 20 ปี (พ.ศ. 2561 – 2580) แผนแม่บทภายใต้ยุทธศาสตร์ชาติ 23 ด้าน แผนการปฏิรูป ประเทศ 13 ด้าน เป้าหมายการพัฒนาที่ยั่งยืน (Sustainable Development Goal: SDGs) (ร่าง) แผนพัฒนา เศรษฐกิจและสังคมแห่งชาติ ฉบับที่ 13 (พ.ศ. 2566 – 2570) แผนพัฒนาต่าง ๆ และแผนพัฒนาจังหวัด พ.ศ. 2566 – 2570 ซึ่งได้มีการดำเนินการตามมติคณะกรรมการบูรณาการนโยบายภาค (ก.บ.ภ.) ครั้งที่ 2/2564 เมื่อวันที่ 14 กรกฎาคม 2564 โดยแผนพัฒนาสถิติระดับจังหวัดสระบุรีฉบับนี้ จะใช้ในการติดตามผลการ พัฒนาสถิติและมีการทบทวนรายการสถิติที่อยู่ในแผนอย่างต่อเนื่อง เพื่อให้มั่นใจได้ว่าจังหวัดสระบุรีจะมีข้อมูล สถิติที่ทันสมัยตามนโยบายการพัฒนาจังหวัด

สารบัญ

บทที่ 1 บทนำ

1.1 หลักการและเหตุผล.....	1
1.2 วัตถุประสงค์การจัดทำแผนพัฒนาสถิติระดับจังหวัด	3
1.3 แนวทางการจัดทำแผนพัฒนาสถิติระดับจังหวัด.....	4
1.4 คำอธิบายศัพท์.....	5

บทที่ 2 นโยบายและยุทธศาสตร์ที่เกี่ยวข้องกับการพัฒนาในระดับจังหวัด

2.1 การศึกษานโยบายและยุทธศาสตร์ที่เกี่ยวข้องกับการพัฒนาในระดับจังหวัด	8
2.2 การวิเคราะห์ประเด็นการพัฒนาจังหวัดภายใต้แผนพัฒนาจังหวัดที่เป็นปัจจุบันที่สอดคล้อง กับนโยบายและยุทธศาสตร์ต่าง ๆ ที่เกี่ยวข้องกับการพัฒนาในระดับจังหวัด.....	16
2.3 การวิเคราะห์สถานการณ์ แนวโน้ม การพัฒนาในระดับจังหวัด	25

บทที่ 3 รายการข้อมูลสถิติทางการที่เกี่ยวข้องกับการพัฒนาในระดับจังหวัด

3.1 ประเด็นการพัฒนาที่ 1: ยกระดับการพัฒนาเมืองอุตสาหกรรมเชิงนิเวศ	35
3.2 ประเด็นการพัฒนาที่ 2 : เสริมสร้างศักยภาพชุมชนและเมืองสีเขียวอย่างยั่งยืน	50
3.3 ประเด็นการพัฒนาที่ 3 : ยกระดับคมนาคมขนส่งและโลจิสติกส์เพื่อรองรับอุตสาหกรรม และบริการสู่ภูมิภาคอาเซียน	71
3.4 ประเด็นการพัฒนาที่ 4 : ยกระดับขีดความสามารถในการผลิตภาคเกษตร การค้า การท่องเที่ยว และบริการมูลค่าสูงที่เป็นมิตรกับสิ่งแวดล้อม	79

บทที่ 4 สถานการณ์สถิติทางการ..... 101

บทที่ 5 ข้อเสนอแนะการพัฒนาการรวบรวมข้อมูลและแผนปฏิบัติการพัฒนาสถิติทางการ

5.1 ข้อเสนอแนะการพัฒนาการจัดเก็บข้อมูล.....	105
5.2 แผนปฏิบัติการพัฒนาสถิติทางการ.....	107

บรรณานุกรม 109

ภาคผนวก

ภาคผนวก ก การวิเคราะห์ประเด็นการพัฒนาจังหวัด ภายใต้แผนพัฒนาจังหวัดที่เป็นปัจจุบัน ที่สอดคล้องกับนโยบายและยุทธศาสตร์ต่าง ๆ ที่เกี่ยวข้องกับการพัฒนาในระดับจังหวัด.....	112
ภาคผนวก ข ตัวชี้วัดการพัฒนาจังหวัด.....	115
ภาคผนวก ค คำอธิบายข้อมูล (Matadata).....	124

สารบัญภาพ

ภาพ 1	แนวคิดการพัฒนาสถิติทางการ	3
ภาพ 2	กรอบแนวคิดการวิเคราะห์นโยบายและยุทธศาสตร์ที่เกี่ยวข้องกับการพัฒนาในระดับจังหวัด	7
ภาพ 3	ยุทธศาสตร์ชาติ 6 ด้านและการแปลงยุทธศาสตร์สู่การปฏิบัติ	8
ภาพ 4	17 เป้าหมายการพัฒนาที่ยั่งยืน	12
ภาพ 5	การจัดกลุ่ม SDGs ตามปัจจัยที่เชื่อมโยงกันใน 5 มิติ (5P)	13
ภาพ 6	การเชื่อมโยงยุทธศาสตร์ระดับประเทศสู่แผนพัฒนาจังหวัดสระบุรี (พ.ศ. 2566 – 2570)	24
ภาพ 7	ดัชนีการพัฒนารวมของจังหวัดสระบุรีเทียบกับค่ากลางประเทศ	28
ภาพ 8	ดัชนีด้านการพัฒนาคน (People) ของจังหวัดสระบุรีเทียบกับค่ากลางประเทศ	29
ภาพ 9	ดัชนีการพัฒนาด้านเศรษฐกิจและความมั่งคั่ง (Prosperity) ของจังหวัดสระบุรีเทียบกับค่ากลางประเทศ	30
ภาพ 10	ดัชนีการพัฒนาด้านสิ่งแวดล้อม (Planet) ของจังหวัดสระบุรีเทียบกับค่ากลางประเทศ	31
ภาพ 11	ดัชนีการพัฒนาด้านสันติภาพและยุติธรรม (Peace) ของจังหวัดสระบุรีเทียบกับค่ากลางประเทศ	32
ภาพ 12	ดัชนีการพัฒนาด้านความเป็นหุ้นส่วนพัฒนา (Partnership) ของจังหวัดสระบุรีเทียบกับค่ากลางประเทศ	33
ภาพ 13	ห่วงโซ่คุณค่า (Value Chain) “พื้นที่และเมืองน่าอยู่อัจฉริยะ”	37
ภาพ 14	ห่วงโซ่คุณค่า (Value Chain) “การเติบโตอย่างยั่งยืน”	38
ภาพ 15	ห่วงโซ่คุณค่า (Value Chain) “การวิจัยและพัฒนานวัตกรรม”	39
ภาพ 16	ห่วงโซ่คุณค่า (Value Chain) “การพัฒนาเมืองอุตสาหกรรมเชิงนิเวศของจังหวัดสระบุรี”	40
ภาพ 17	ห่วงโซ่คุณค่า (Value Chain) “พื้นที่และเมืองน่าอยู่อัจฉริยะ”	52
ภาพ 18	ห่วงโซ่คุณค่า (Value Chain) “การพัฒนาศักยภาพคนตลอดช่วงชีวิต”	53
ภาพ 19	ห่วงโซ่คุณค่า (Value Chain) “การพัฒนาการเรียนรู้”	54
ภาพ 20	ห่วงโซ่คุณค่า (Value Chain) “การเสริมสร้างให้คนไทยมีสุขภาวะที่ดี”	55
ภาพ 21	ห่วงโซ่คุณค่า (Value Chain) “การยกระดับคุณภาพชีวิตของประชาชนและการพัฒนาเมืองสีเขียวของจังหวัดสระบุรี”	56
ภาพ 22	ห่วงโซ่คุณค่า (Value Chain) “โครงสร้างพื้นฐาน ระบบโลจิสติกส์ และดิจิทัล”	73
ภาพ 23	ห่วงโซ่คุณค่า (Value Chain) “การยกระดับการคมนาคมขนส่งและโลจิสติกส์ของจังหวัดสระบุรี”	74
ภาพ 24	ห่วงโซ่คุณค่า (Value Chain) “การเกษตร”	80
ภาพ 25	ห่วงโซ่คุณค่า (Value Chain) “การผลิต การแปรรูปสินค้าเกษตรที่มีคุณภาพของจังหวัดสระบุรี”	81
ภาพ 26	ห่วงโซ่คุณค่า (Value Chain) “การท่องเที่ยว”	90
ภาพ 27	ห่วงโซ่คุณค่า (Value Chain) “การท่องเที่ยวของจังหวัดสระบุรี”	91
ภาพ 28	สถานะบัญชีสถิติทางการ ประเด็นการพัฒนาที่ 1	101
ภาพ 29	สถานะบัญชีสถิติทางการ ประเด็นการพัฒนาที่ 2	102

ภาพ 30	สถานะบัญชีสถิติทางการ ประเด็นการพัฒนาที่ 3	103
ภาพ 31	สถานะบัญชีสถิติทางการ ประเด็นการพัฒนาที่ 4.1 ด้านการเกษตร	103
ภาพ 32	สถานะบัญชีสถิติทางการ ประเด็นการพัฒนาที่ 4.2 ด้านการท่องเที่ยว	104
ภาพ ก1	การวิเคราะห์ประเด็นการพัฒนาจังหวัด ภายใต้แผนพัฒนาจังหวัดที่เป็นปัจจุบันที่ สอดคล้องกับนโยบายและยุทธศาสตร์ต่าง ๆ ที่เกี่ยวข้องกับการพัฒนาในระดับจังหวัด	113
ภาพ ก2	ดัชนีรวมการพัฒนาจังหวัด	116
ภาพ ก3	ดัชนีผสม มิติการพัฒนาคน (People)	117
ภาพ ก4	ดัชนีผสม มิติเศรษฐกิจและความมั่งคั่ง (Property)	118
ภาพ ก5	ดัชนีผสม มิติสิ่งแวดล้อม (Planet)	119
ภาพ ก6	ดัชนีผสม มิติสันติภาพและยุติธรรม (Peace)	120
ภาพ ก7	ดัชนีผสม มิติความเป็นหุ้นส่วนการพัฒนา (Partnership)	121
ภาพ ก8	ดัชนีการพัฒนาระดับจังหวัดสระบุรี	122

สารบัญตาราง

ตาราง 1	ความสอดคล้องระหว่างประเด็นหมุดหมายตาม (ร่าง) แผนพัฒนาเศรษฐกิจและสังคมแห่งชาติ ฉบับที่ 13 และประเด็นการพัฒนาจังหวัดของแผนพัฒนาจังหวัดฯ	17
ตาราง 2	ตัวชี้วัดตาม (ร่าง) แผนพัฒนาเศรษฐกิจและสังคมแห่งชาติ ฉบับที่ 13 และความสอดคล้องระหว่างตัวชี้วัดตามแผนพัฒนาจังหวัดฯ	18
ตาราง 3	การวิเคราะห์ประเด็นการพัฒนาจังหวัดภายใต้แผนพัฒนาจังหวัดที่เป็นปัจจุบันที่สอดคล้องกับยุทธศาสตร์ชาติ (พ.ศ. 2561 – 2580)	19
ตาราง 4	การวิเคราะห์ประเด็นการพัฒนาจังหวัดภายใต้แผนพัฒนาจังหวัดที่เป็นปัจจุบันที่สอดคล้องกับแผนแม่บทภายใต้ยุทธศาสตร์ชาติ	19
ตาราง 5	การวิเคราะห์ประเด็นการพัฒนาจังหวัดภายใต้แผนพัฒนาจังหวัดที่เป็นปัจจุบันที่สอดคล้องกับแผนการปฏิรูปประเทศ 13 ด้าน	20
ตาราง 6	การวิเคราะห์ประเด็นการพัฒนาจังหวัดภายใต้แผนพัฒนาจังหวัดที่เป็นปัจจุบันที่สอดคล้องกับ (ร่าง) แผนพัฒนาเศรษฐกิจและสังคมแห่งชาติ ฉบับที่ 13	20
ตาราง 7	การวิเคราะห์ประเด็นการพัฒนาจังหวัดภายใต้แผนพัฒนาจังหวัดที่เป็นปัจจุบันที่สอดคล้องกับเป้าหมายการพัฒนาที่ยั่งยืน (SDGs)	21
ตาราง 8	การวิเคราะห์ประเด็นการพัฒนาจังหวัดภายใต้แผนพัฒนาจังหวัดที่เป็นปัจจุบันที่สอดคล้องกับ (ร่าง) กรอบแผนพัฒนาภาคกลาง	22
ตาราง 9	การวิเคราะห์ประเด็นการพัฒนาจังหวัดภายใต้แผนพัฒนาจังหวัดที่เป็นปัจจุบัน ที่สอดคล้องกับ แผนพัฒนากลุ่มจังหวัดภาคตะวันออก 2 (พ.ศ. 2566 – 2570)	22
ตาราง 10	การวิเคราะห์ประเด็นการพัฒนาจังหวัด ภายใต้แผนพัฒนาจังหวัดที่เป็นปัจจุบันที่สอดคล้องกับนโยบายและยุทธศาสตร์ต่าง ๆ ที่เกี่ยวข้องกับแผนพัฒนาจังหวัดสระบุรี (พ.ศ. 2566 – 2570)	23
ตาราง 11	ผังสถิติทางการ “การพัฒนาเมืองอุตสาหกรรมเชิงนิเวศของจังหวัดสระบุรี”	42
ตาราง 12	ผังสถิติทางการ “การยกระดับคุณภาพชีวิตของประชาชนและการพัฒนาเมืองสีเขียวของจังหวัดสระบุรี”	58
ตาราง 13	ผังสถิติทางการ “การยกระดับการคมนาคมขนส่งและโลจิสติกส์ของจังหวัดสระบุรี”	76
ตาราง 14	ผังสถิติทางการ “การผลิต การแปรรูปสินค้าเกษตรที่มีคุณภาพของจังหวัดสระบุรี”	83
ตาราง 15	ผังสถิติทางการ “การท่องเที่ยวของจังหวัดสระบุรี”	93
ตาราง 16	แผนปฏิบัติการพัฒนาสถิติทางการ	107
ตาราง 17	ค่าตัวชี้วัดการพัฒนาระดับจังหวัดสระบุรี	123
ตาราง 18	คำอธิบายข้อมูล (Metadata)	125

บทนำ

1.1 หลักการและเหตุผล

“สถิติ” เป็นข้อมูลที่เกิดจากการจัดเก็บหรือบันทึกข้อมูลที่อยู่รอบตัวเราให้อยู่ในรูปข้อความหรือตัวเลขและนำมาประมวลผลเพื่อใช้ในการวัด ประเมินค่า หรือใช้สถิติเป็นเกณฑ์มาตรฐานสำหรับเปรียบเทียบ การเปลี่ยนแปลงของอดีตและปัจจุบัน ไปจนถึงใช้คาดการณ์ในอนาคต ทำให้สถิติมีความสำคัญต่อทุกระดับ การขับเคลื่อนการพัฒนาประเทศ รัฐบาลจำเป็นต้องมีข้อมูลต่าง ๆ เพื่อใช้ในการกำหนดนโยบาย ยุทธศาสตร์ วางแผน และติดตามความก้าวหน้าการดำเนินงานตามนโยบายต่าง ๆ โดยเฉพาะอย่างยิ่ง “องค์ความรู้จากสถิติที่เกี่ยวกับสถานการณ์ด้านเศรษฐกิจ สังคม และทรัพยากรธรรมชาติและสิ่งแวดล้อมของประเทศ เพื่อกำหนดนโยบาย ขับเคลื่อน และติดตามประเมินผลการดำเนินนโยบายต่าง ๆ”

ด้วยพัฒนาการทางคอมพิวเตอร์และเทคโนโลยีสารสนเทศที่เปลี่ยนแปลงอย่างรวดเร็วทำให้ระบบการจัดเก็บข้อมูลสถิติของประเทศเป็น “ระบบสถิติแบบกระจายงาน” กล่าวคือ หน่วยงานภาครัฐต่างมีระบบจัดเก็บข้อมูลทั้งที่ได้จากการบริหารงาน งานทะเบียน และจากความต้องการเฉพาะของหน่วยงาน เพื่อประมวลเป็นสถิติและสารสนเทศตามความต้องการของหน่วยงานเป็นหลัก ซึ่งการดำเนินงานดังกล่าวมีข้อดีคือ ทำให้หน่วยงานมีข้อมูลใช้เพื่อการตัดสินใจตามภารกิจของหน่วยงานได้ตรงความต้องการ สะดวก และรวดเร็ว แต่ในขณะเดียวกัน การกำหนดนโยบายหรือทิศทางการพัฒนาประเทศควรพัฒนามาบนพื้นฐานที่เห็นภาพองค์รวมของทุกส่วนที่เกี่ยวข้อง ไม่อาจพิจารณาแยกส่วนระหว่างด้านเศรษฐกิจ สังคม และสิ่งแวดล้อม จึงจำเป็นต้องมีข้อมูลที่บูรณาการกันเพื่อสะท้อนให้ผู้กำหนดนโยบายได้เห็นภาพรวมผ่านเป้าหมาย เป้าประสงค์และตัวชี้วัดอย่างแท้จริง ด้วยสาเหตุดังกล่าว จึงทำให้เกิดปัญหาเมื่อผู้ใช้หรือผู้บริหารต้องการนำข้อมูลจากต่างหน่วยงานมาใช้ประโยชน์ร่วมกันทำได้ยาก เพราะแต่ละหน่วยงานต่างมีวิธีการวัตถุประสงค์ และการจัดเก็บข้อมูลที่แตกต่างกัน

ดังนั้น การที่สังคมไทยจะมีข้อมูลสถิติเพื่อสนับสนุนการวางแผนการพัฒนาประเทศในทิศทางที่ดีขึ้น จำเป็นต้องมีการบริหารจัดการระบบสถิติของประเทศเพื่อ

แก้ไขปัญหาดังกล่าว โดยสำนักงานสถิติแห่งชาติได้จัดทำแผนแม่บทระบบสถิติประเทศไทยขึ้นเป็นครั้งแรกในปี พ.ศ. 2554 และแผนแม่บทระบบสถิติประเทศไทย ฉบับที่ 2 (พ.ศ. 2559 – 2565) เพื่อให้การแปลงแผนแม่บทระบบสถิติประเทศไทยไปสู่การปฏิบัติเป็นไปอย่างมีประสิทธิภาพ และเกิดผลสัมฤทธิ์อย่างเป็นรูปธรรม สอดรับกับรัฐธรรมนูญแห่งราชอาณาจักรไทย พ.ศ. 2560 มาตรา 258 ข(2) “ให้มีการบูรณาการฐานข้อมูลของ

PAIN POINT ของผู้ใช้ข้อมูลภาครัฐ

- data silo ต่างระบบจัดเก็บต่างเจ้าของ
- วิธีการและช่วงเวลาในการจัดเก็บที่ต่างกัน
- คำนียามต่างกันตามภารกิจ/กฎหมายของหน่วยงาน
- นำมาใช้ประโยชน์ร่วมกันยาก
- ข้อจำกัดด้านบุคลากรและงบประมาณ
- มีข้อมูลซ้ำซ้อน
- มี Data Gap แต่ไม่มีหน่วยงานรับผิดชอบ
- ข้อมูลไม่ถูกต้อง
- ข้อมูลไม่เป็นปัจจุบัน
- มีข้อมูลแต่ผู้ใช้ไม่สามารถเข้าถึงได้
- ฯลฯ

หน่วยงานของรัฐทุกหน่วยงานเข้าด้วยกัน เพื่อให้เป็นระบบข้อมูลเพื่อการบริหารราชการแผ่นดินและการบริการประชาชน” ทั้งในระดับภารกิจ (กระทรวง กรม) และระดับพื้นที่ (จังหวัด)

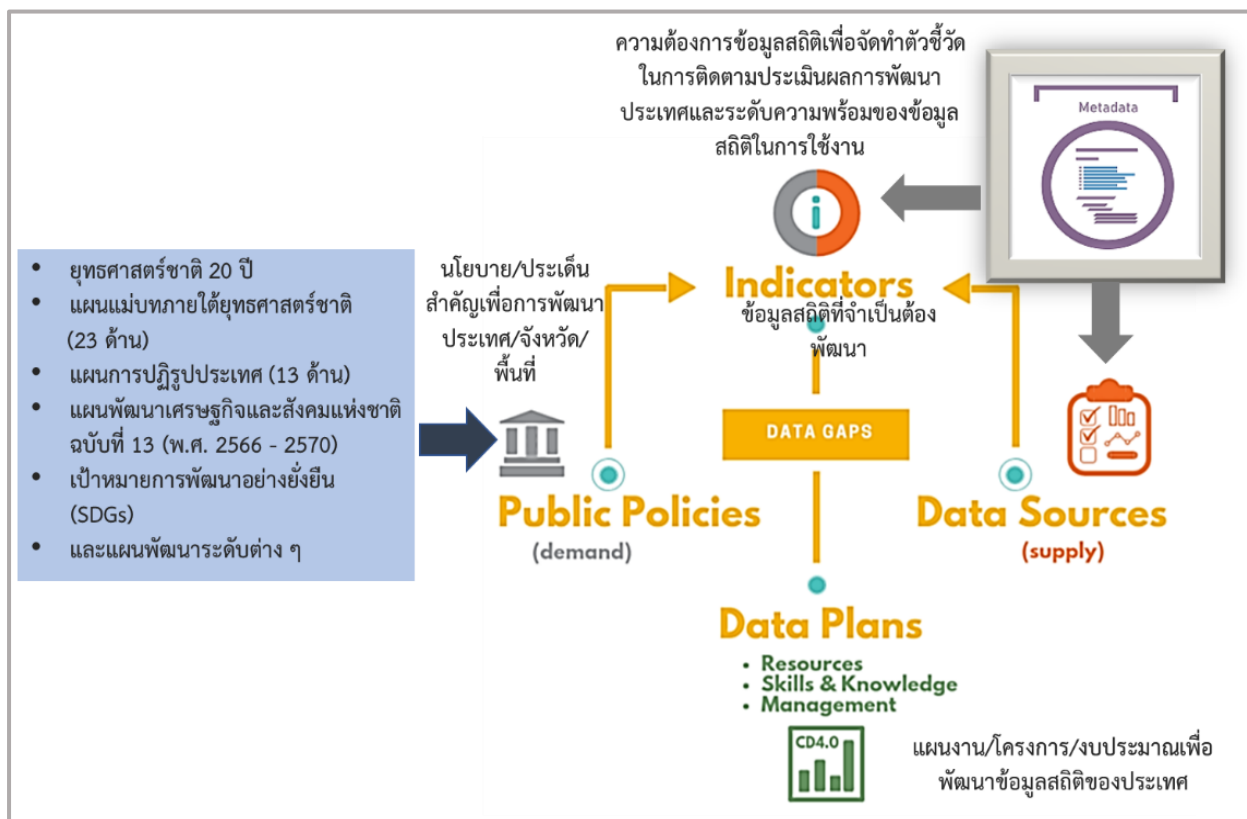
สำนักงานสถิติจังหวัดในฐานะฝ่ายเลขานุการคณะกรรมการสถิติระดับจังหวัดได้มีการพัฒนาข้อมูลสถิติและสารสนเทศระดับพื้นที่ร่วมกับหน่วยงานที่เกี่ยวข้องในระดับพื้นที่ ผ่านกลไกของคณะกรรมการสถิติระดับจังหวัด คณะทำงานสถิติระดับจังหวัด โดยได้มีการจัดทำแผนพัฒนาสถิติระดับจังหวัด ขึ้นเป็นครั้งแรกในปี พ.ศ. 2557 ผลลัพธ์คือได้ชุดข้อมูลที่ตอบโจทย์ยุทธศาสตร์จังหวัด ผลิตภัณฑ์ที่มีศักยภาพ (Product Champion) ประเด็นปัญหาสำคัญ (Critical Issue) และแผนพัฒนาสถิติระดับจังหวัด ซึ่งเป็นกรอบแนวทางการดำเนินงานเพื่อการพัฒนาการเก็บข้อมูลสถิติที่สำคัญและจำเป็นต่อการบริหารงานยุทธศาสตร์จังหวัด โดยมีแผนพัฒนาจังหวัด และแผนปฏิบัติราชการประจำปี เป็นกลไกในการเชื่อมโยงความต้องการข้อมูลกับแนวทางการพัฒนาข้อมูลสถิติระดับจังหวัด เพื่อให้ได้สถิติทางการ (Official Statistics) ระดับจังหวัด คือ รายการข้อมูลสถิติที่สำคัญและจำเป็นที่ใช้สนับสนุนการตัดสินใจ ที่ได้มาจากระบบการจัดทำแผนพัฒนาจังหวัด และแผนปฏิบัติราชการประจำปี ที่นำไปสู่การจัดสรรงบประมาณในแผนงานและโครงการประจำปีของจังหวัด ประกอบด้วย ปัจจัยสู่ความสำเร็จ (Critical Success Factor) ตัวชี้วัด (Key Performance Indicator) และข้อมูลพื้นฐานที่สำคัญ (Baseline Data) รวมทั้งคำอธิบายข้อมูลสถิติทางการ (Official Statistics Metadata) ซึ่งเป็นการอธิบายข้อมูลที่ส่วนราชการดำเนินการจัดเก็บข้อมูลดังกล่าว โดยการขับเคลื่อนจัดทำแผนพัฒนาสถิติระดับจังหวัด (พ.ศ. 2566 – 2570) ดำเนินการผ่านกลไกคณะกรรมการสถิติระดับจังหวัดเพื่อสร้างการมีส่วนร่วม โดยยึดหลักแนวคิด “Demand-Driven” ที่ต้องการผลิตสถิติทางการที่มีคุณภาพบนพื้นฐานของความต้องการใช้สถิติอย่างแท้จริงที่สอดคล้องกับนโยบายสำคัญของประเทศ ได้แก่

- ยุทธศาสตร์ชาติ 20 ปี (พ.ศ. 2561 – 2580)
- แผนแม่บทภายใต้ยุทธศาสตร์ชาติ (23 ด้าน)
- แผนการปฏิรูปประเทศ (13 ด้าน)
- (ร่าง) แผนพัฒนาเศรษฐกิจและสังคมแห่งชาติ ฉบับที่ 13 (พ.ศ. 2566 – 2570)
- เป้าหมายการพัฒนาที่ยั่งยืน (Sustainable Development Goals: SDGs) ที่เชื่อมโยงกับกรอบการจัดทำแผนพัฒนาเศรษฐกิจและสังคมแห่งชาติ ฉบับที่ 13 (พ.ศ. 2566 – 2570)
- แผนยุทธศาสตร์และแผนพัฒนาระดับต่าง ๆ ในประเด็นที่เกี่ยวข้องกับยุทธศาสตร์การพัฒนาจังหวัด
- แผนพัฒนาจังหวัด พ.ศ. 2566 – 2570¹

เพื่อให้ได้รายการข้อมูลสถิติที่ใช้ในการจัดทำตัวชี้วัดในการติดตามผลการพัฒนาประเทศในแต่ละระดับ โดยเฉพาะในระดับพื้นที่ ซึ่งต้องตรวจสอบสถานะรายการข้อมูลสำคัญที่ภาครัฐมีอยู่ (Data Supply) ว่ามีหน่วยงานเจ้าของข้อมูลหรือไม่ (หากเป็นข้อมูลที่เจ้าของข้อมูลเป็นหน่วยงานส่วนราชการส่วนกลาง สำนักงานสถิติแห่งชาติจะทำหน้าที่ประสานต่อไป) ถ้ารายการข้อมูลสถิติมีหน่วยงานเจ้าของข้อมูลแล้ว หน่วยงานเจ้าของข้อมูลจำเป็นต้องจัดทำคำอธิบายข้อมูลหรือเมทาดาตา (Metadata) เพื่อลงทะเบียนนำเข้าสู่

¹ นโยบาย หลักเกณฑ์ วิธีการจัดทำแผนพัฒนาจังหวัด และแผนพัฒนากลุ่มจังหวัด พ.ศ. 2566 – 2570 (มติคณะกรรมการบูรณาการนโยบายภาค (ก.บ.ภ.) ครั้งที่ 2/2564 เมื่อวันที่ 14 กรกฎาคม 2564) โดยให้จังหวัดและกลุ่มจังหวัดดำเนินการจัดทำแผนพัฒนาจังหวัด และแผนพัฒนากลุ่มจังหวัด พ.ศ. 2566 – 2570 เพื่อให้แผนทันสถานการณ์ และใช้เป็นกรอบและทิศทางในการจัดทำแผนปฏิบัติราชการประจำปีของจังหวัดและกลุ่มจังหวัด ประจำปีงบประมาณ พ.ศ. 2566 – 2570

ระบบบัญชีข้อมูลภาครัฐหรือ GD Catalog เพื่อให้บริการและให้แน่ใจว่ามีข้อมูลสถิติที่สามารถใช้ในการประเมินและติดตามผลตัวชี้วัดการพัฒนาประเทศในแต่ละระดับได้ ดังภาพ 1



ภาพ 1 แนวคิดการพัฒนาสถิติทางการ

แต่หากมีความจำเป็นต้องมีข้อมูลใดแต่พบว่ายังไม่มีหน่วยงานดำเนินการจัดทำข้อมูล คณะกรรมการสถิติระดับจังหวัดจะพิจารณาขอบหมายหน่วยงานจัดทำข้อมูลนั้น ซึ่งกระบวนการดังกล่าวจะนำไปสู่การพัฒนาการจัดทำข้อมูลสถิติทางการในระดับพื้นที่ให้มีข้อมูลที่เพียงพอและตอบโจทยความต้องการใช้งานจริงตามความต้องการของผู้ใช้งานได้ รวมทั้งมีข้อมูลสำหรับการติดตามและประเมินผลการพัฒนาระดับพื้นที่อย่างถูกต้องและมีธรรมาภิบาล ดังนั้นคณะกรรมการสถิติระดับจังหวัดจึงได้จัดทำแผนพัฒนาสถิติระดับจังหวัดระยะฉบับนี้ขึ้น เพื่อเป็นเครื่องมือสำคัญในการกำหนดกรอบแนวทางการดำเนินงานเพื่อการพัฒนาการจัดทำข้อมูลสถิติที่สำคัญและจำเป็นต่อการบริหารงานของจังหวัด

1.2 วัตถุประสงค์การจัดทำแผนพัฒนาสถิติระดับจังหวัด

- 1.2.1 เพื่อศึกษาและวิเคราะห์นโยบายและยุทธศาสตร์ตามยุทธศาสตร์ชาติ 20 ปี (พ.ศ. 2561 – 2580) แผนแม่บทภายใต้ยุทธศาสตร์ชาติ (23 ด้าน) แผนการปฏิรูปประเทศ (13 ด้าน) (ร่าง) แผนพัฒนาเศรษฐกิจและสังคมแห่งชาติ ฉบับที่ 13 (พ.ศ. 2566 – 2570) เป้าหมายการพัฒนาที่ยั่งยืน (Sustainable Development Goals: SDGs) (ร่าง) กรอบแผนพัฒนาภาค (พ.ศ. 2566 – 2570) และแผนพัฒนากลุ่มจังหวัด (พ.ศ. 2566 – 2570) ที่สอดคล้องกับแผนพัฒนาจังหวัด (พ.ศ. 2566 – 2570) หรือนโยบายของผู้บริหารในจังหวัด

- 1.2.2 เพื่อจัดทำรายการข้อมูลสถิติทางการที่เกี่ยวข้องกับการพัฒนาในระดับจังหวัดที่สอดคล้องกับแผนยุทธศาสตร์และแผนพัฒนาระดับต่าง ๆ พร้อมทั้งกำหนดหน่วยงานที่มีหน้าที่รับผิดชอบในการจัดทำข้อมูลที่ยังไม่มีหน่วยงานใดดำเนินการ และเชื่อมโยง/บูรณาการข้อมูลในระดับพื้นที่
- 1.2.3 เพื่อสร้างวัฒนธรรมการใช้ข้อมูลสถิติ สนับสนุนการตัดสินใจในระดับพื้นที่ ตลอดจนสร้างโอกาสการเข้าถึงข้อมูลในระดับพื้นที่ของประชาชน
- 1.2.4 เพื่อสร้างเครือข่าย การมีส่วนร่วมของหน่วยงานในระดับพื้นที่ในการผลิตข้อมูลทางสถิติ และการประยุกต์ใช้ข้อมูลเพื่อการตัดสินใจอย่างมีประสิทธิภาพ
- 1.2.5 เพื่อพัฒนาบุคลากรด้านสถิติของหน่วยงานที่เกี่ยวข้อง ให้มีความเป็นมืออาชีพด้านข้อมูลสถิติ และสารสนเทศที่สนับสนุนการพัฒนาในระดับพื้นที่

1.3 แนวทางการจัดทำแผนพัฒนาสถิติระดับจังหวัด

- 1.3.1 ศึกษา ยุทธศาสตร์ชาติ 20 ปี (พ.ศ. 2561 – 2580) แผนแม่บทภายใต้ยุทธศาสตร์ชาติ (23 ด้าน) แผนการปฏิรูปประเทศ (13 ด้าน) และ (ร่าง) แผนพัฒนาเศรษฐกิจและสังคมแห่งชาติ ฉบับที่ 13 (พ.ศ. 2566 – 2570) เป้าหมายการพัฒนาที่ยั่งยืน (Sustainable Development Goals: SDGs) (ร่าง) กรอบแผนพัฒนาภาค (พ.ศ. 2566 – 2570) แผนพัฒนากลุ่มจังหวัด (พ.ศ. 2566 – 2570) แผนพัฒนาจังหวัด (พ.ศ. 2566 – 2570) หรือนโยบายของผู้บริหารในจังหวัด
- 1.3.2 วิเคราะห์ความสอดคล้องเชื่อมโยงระหว่างประเด็นการพัฒนาจังหวัด ตัวชี้วัดการพัฒนาฯ กับแผนยุทธศาสตร์และแผนพัฒนาระดับต่าง ๆ โดยมีการประชุมหารือร่วมกับสำนักงานจังหวัดและหน่วยงานที่เกี่ยวข้อง
- 1.3.3 วิเคราะห์ห่วงโซ่คุณค่าจากแผนแม่บทภายใต้ยุทธศาสตร์ชาติ (23 ด้าน) ซึ่งใช้เป็นกรอบในการจัดทำห่วงโซ่คุณค่าที่สอดคล้องกับแผนพัฒนาจังหวัด โดยมีการประชุมหารือร่วมกับสำนักงานจังหวัดและหน่วยงานที่เกี่ยวข้อง
- 1.3.4 ทบทวนรายการสถิติทางการ 21 สาขา² รายการข้อมูลสถิติทางการในระดับพื้นที่ และสรุปรวบรวมรายการข้อมูลสถิติทางการของแต่ละห่วงโซ่คุณค่าที่เกี่ยวข้องกับการพัฒนาในระดับจังหวัด เพื่อจัดทำเป็นร่างผังสถิติทางการ
- 1.3.5 จัดทำผังสถิติทางการ ที่แสดงชื่อตัวชี้วัด รายการสถิติทางการ การจัดจำแนก ระดับการนำเสนอ ผล สถานะ และหน่วยงาน ทั้งนี้สถิติทางการในผังสถิติทางการบางรายการอาจจะยังไม่มีการผลิต หรือขาดหน่วยงานที่รับผิดชอบในปัจจุบัน ซึ่งจะต้องได้รับการพิจารณาเป็นส่วนหนึ่งของยุทธศาสตร์การพัฒนาในลำดับต่อไป
- 1.3.6 สรุปข้อเสนอแนะการพัฒนาการจัดเก็บข้อมูลและเสนอแผนการพัฒนาในอนาคต

² สถิติทางการ 21 สาขา ประกอบด้วย ด้านสังคม 9 สาขา ได้แก่ 1) ประชากรศาสตร์ ประชากรและเคหะ 2) แรงงาน 3) การศึกษา 4) ศาสนา ศิลปะ และวัฒนธรรม 5) สุขภาพ 6) สวัสดิการสังคม 7) หญิงและชาย 8) รายได้และรายจ่ายของครัวเรือน 9) ยุติธรรมความมั่นคงการเมืองและการปกครอง ด้านเศรษฐกิจ 11 สาขา ได้แก่ 10) บัญชีประชาชาติ 11) เกษตร และประมง 12) อุตสาหกรรม 13) พลังงาน 14) การค้าและราคา 15) ขนส่ง และโลจิสติกส์ 16) เทคโนโลยีสารสนเทศและการสื่อสาร 17) การท่องเที่ยวและการกีฬา 18) การเงิน การธนาคาร และประกันภัย 19) การคลัง 20) วิทยาศาสตร์ เทคโนโลยีและนวัตกรรม ด้านทรัพยากรธรรมชาติและสิ่งแวดล้อม 21) ทรัพยากรธรรมชาติและสิ่งแวดล้อม

1.4 คำอธิบายศัพท์

- 1.4.1 ห่วงโซ่คุณค่าภายใต้แผนแม่บทภายใต้ยุทธศาสตร์ชาติ (23 ด้าน)³ เป็นองค์ประกอบ (อาจรวมถึงกิจกรรมและกระบวนการต่าง ๆ) ที่มีความสอดคล้องและสัมพันธ์กันเป็นระบบภายใต้แผนแม่บทย่อย ตั้งแต่จุดเริ่มต้นของกระบวนการดำเนินงาน (ต้นทาง) ไปจนกระทั่งสิ้นสุดกระบวนการดำเนินงาน (ปลายทาง) ที่ส่งผลต่อการบรรลุเป้าหมายแผนแม่บทย่อยนั้น ๆ ได้ตามที่กำหนด โดยทางสำนักงานสภาพัฒนาการเศรษฐกิจและสังคมแห่งชาติได้จัดทำ 140 Final Value Chains เพื่อใช้ประกอบการจัดทำโครงการสำคัญต่าง ๆ
- 1.4.2 ห่วงโซ่คุณค่าทั่วไป (Generic Value Chain: GVC)⁴ เป็นห่วงโซ่คุณค่ารูปแบบกลางที่ได้จากการทบทวนประเด็นยุทธศาสตร์การพัฒนากาแฟรวมของจังหวัด (กรอบการดำเนินงานปี 2557) สามารถแบ่งแนวทางการพัฒนาเป็น 3 ด้าน คือ เศรษฐกิจ สังคม และทรัพยากรธรรมชาติและสิ่งแวดล้อม ซึ่งประเด็นในแต่ละด้านจะมีประเด็นย่อยรวม 18 เรื่อง ในแต่ละเรื่องจะมีการจัดทำห่วงโซ่คุณค่าแสดงกิจกรรมหลัก (Primary Activities) และกิจกรรมสนับสนุน (Support Activities) โดยกิจกรรมทุกประเภทมีส่วนในการช่วยเพิ่มคุณค่าให้กับสินค้าหรือบริการ หรือลด แก้อัน ป้องกันปัญหาให้กับประเด็นปัญหาสำคัญที่เลือก โดยแต่ละกิจกรรมในแต่ละข้อต่อของห่วงโซ่คุณค่า (Value Chain: VC) จะแสดงให้เห็นถึงคุณค่า หรือประโยชน์ให้กับการพัฒนาพื้นที่
- 1.4.3 ห่วงโซ่คุณค่าที่สอดคล้องกับแผนพัฒนาจังหวัด เป็นห่วงโซ่คุณค่าของจังหวัดในแต่ละประเด็นการพัฒนาภายใต้แผนพัฒนาจังหวัด โดยใช้ห่วงโซ่คุณค่าภายใต้แผนแม่บทภายใต้ยุทธศาสตร์ชาติ (23 ด้าน) 140 Final Value Chains และห่วงโซ่คุณค่าทั่วไป (Generic Value Chain: GVC) เป็นกรอบในการจัดทำเพื่อให้ได้ห่วงโซ่คุณค่าตามประเด็นการพัฒนาจังหวัดที่ประกอบด้วยกิจกรรมหลัก (Primary Activities) และกิจกรรมสนับสนุน (Support Activities) ที่มีความสอดคล้องและสัมพันธ์กันเป็นระบบ ตั้งแต่จุดเริ่มต้นของกระบวนการดำเนินงาน (ต้นทาง) ไปจนกระทั่งสิ้นสุดกระบวนการดำเนินงาน (ปลายทาง) ที่ส่งผลต่อการบรรลุเป้าหมายประเด็นการพัฒนาจังหวัดได้ตามที่กำหนด
- 1.4.4 แผนพัฒนาสถิติระดับจังหวัด⁵ เป็นเครื่องมือสำคัญในการกำหนดกรอบแนวทางการดำเนินงานเพื่อการพัฒนาการเก็บข้อมูลสถิติที่สำคัญและจำเป็นต่อการบริหารงานยุทธศาสตร์จังหวัดในระยะสั้น 1 ปี และระยะกลาง 4 ปี เพื่อให้เชื่อมโยงกับการจัดทำแผนพัฒนาจังหวัดและสอดคล้องกับแผนยุทธศาสตร์และแผนพัฒนาระดับต่าง ๆ ซึ่งจะกำหนดกิจกรรมต่าง ๆ เพื่อพัฒนาคุณภาพสถิติทางการว่ามีรายการใดบ้าง จะพัฒนาอย่างไร หน่วยงานใดเป็นผู้รับผิดชอบ พร้อมทั้งระบุระยะเวลาที่ต้องดำเนินการด้วย

³ ที่มา: การประชุมเชิงปฏิบัติการจัดทำโครงการสำคัญ ประจำปีงบประมาณ 2565 เอกสารประกอบการบรรยาย: การวิเคราะห์และประมวลผลห่วงโซ่คุณค่า (Value Chain) ที่ส่งผลต่อการบรรลุเป้าหมายแผนแม่บทย่อย Workshop2 วันที่ 9 ก.ค. 63

⁴ ผลจากการจัดทำโครงการพัฒนาข้อมูลสถิติและสารสนเทศระดับพื้นที่ 76 จังหวัด และ 18 กลุ่มจังหวัด พ.ศ. 2557

⁵ ที่มา: ผลจากการจัดทำโครงการพัฒนาข้อมูลสถิติและสารสนเทศระดับพื้นที่ 76 จังหวัด และ 18 กลุ่มจังหวัด พ.ศ. 2557

- 1.4.5 สถิติทางการ (Official Statistics)⁶ หมายถึง ข้อความหรือตัวเลขที่เป็นตัวแทนแสดงถึงคุณลักษณะของสิ่งต่าง ๆ ในประเทศ ที่ประมวลตามความเป็นจริงจากข้อมูลที่เก็บรวบรวมได้ตามหลักวิชาการทางสถิติและเป็นสถิติที่มีความสำคัญต่อการใช้ในการกำหนดนโยบายเพื่อการพัฒนาประเทศ
- 1.4.6 บัญชีสถิติทางการ เอกสารแสดงบรรดารายการสถิติทางการเพื่อจัดทำแผนกำหนดความรับผิดชอบในการดำเนินงานทางสถิติตามแผนแม่บท
- 1.4.7 คำอธิบายข้อมูลหรือเมทาดาทา⁷ (Metadata) หมายถึง ข้อมูลที่ใช้อธิบายข้อมูลหลักหรือกลุ่มที่เกี่ยวข้องทั้งกระบวนการเชิงธุรกิจ (ในที่นี้หมายถึง กระบวนการทำงานตามภารกิจของหน่วยงาน) และเชิงเทคโนโลยีสารสนเทศ กฎและข้อจำกัดของข้อมูล และโครงสร้างของข้อมูล เมทาดาทาช่วยให้หน่วยงานสามารถเข้าใจข้อมูล ระบบ และขั้นตอนการทำงานได้ดียิ่งขึ้น โดยการบริหารจัดการเมทาดาทา (Metadata Management) เริ่มตั้งแต่การเก็บรวบรวม การจัดกลุ่ม การดูแล และการควบคุมเมทาดาทา ทั้งนี้ ข้อมูลแต่ละชุดควรมีเมทาดาทาเพื่อให้ผู้ใช้งานทราบเกี่ยวกับชุดข้อมูล เช่น รายละเอียดของชุดข้อมูล สิ่งที่เกี่ยวข้องกับชุดข้อมูล วัตถุประสงค์การนำไปใช้ และฟิลด์ข้อมูล เป็นต้น ซึ่งคำอธิบายชุดข้อมูลประกอบด้วยคำอธิบายข้อมูลจำนวน 14 รายการ สำหรับ 1 ชุดข้อมูล ที่หน่วยงานต้องจัดทำและระบุรายละเอียด ได้แก่ ประเภทข้อมูล ชื่อชุดข้อมูล องค์กร ชื่อผู้ติดต่อ อีเมลผู้ติดต่อ คำสำคัญ รายละเอียด วัตถุประสงค์ หน่วยความถี่ของการปรับปรุงข้อมูล ค่าความถี่ของการปรับปรุงข้อมูล ขอบเขตเชิงภูมิศาสตร์หรือเชิงพื้นที่ แหล่งที่มา รูปแบบการเก็บข้อมูล หมวดหมู่ข้อมูลตามธรรมาภิบาลข้อมูลภาครัฐ และสัญญาอนุญาตให้ใช้ข้อมูล
- 1.4.8 หน่วยงาน⁸ หมายถึง ส่วนราชการ รัฐวิสาหกิจ องค์กรมหาชน องค์กรปกครองส่วนท้องถิ่น และหน่วยงานอื่นของรัฐ
- 1.4.9 เจ้าของข้อมูล (Data Owners)⁹ หมายถึง บุคคลที่ทำหน้าที่ตรวจสอบดูแลข้อมูลโดยตรงสร้างความมั่นใจได้ว่าการบริหารจัดการข้อมูลสอดคล้องกับนโยบาย มาตรฐาน กฎระเบียบ หรือกฎหมาย เจ้าของข้อมูลทำการทบทวนและอนุมัติการดำเนินการต่าง ๆ ที่เกี่ยวข้องกับข้อมูล เช่น การเปลี่ยนแปลงเมทาดาทาและเกณฑ์การทำดาตาคleaning (Data Cleansing) นอกจากนี้ยังทำหน้าที่ในการให้สิทธิ์ในการเข้าถึงข้อมูล จัดชั้นความลับของข้อมูล เจ้าของข้อมูลมักจะอยู่ในตำแหน่งบริหาร เช่น ผู้อำนวยการฝ่ายหรือหัวหน้าส่วนงานบุคคลเป็น เจ้าของข้อมูลบุคคล ผู้อำนวยการฝ่ายหรือหัวหน้าส่วนงานการเงินเป็น เจ้าของข้อมูลการเงิน เป็นต้น

⁶ ที่มา: แผนแม่บทระบบสถิติประเทศไทย พ.ศ. 2554 – 2558 หน้า 6

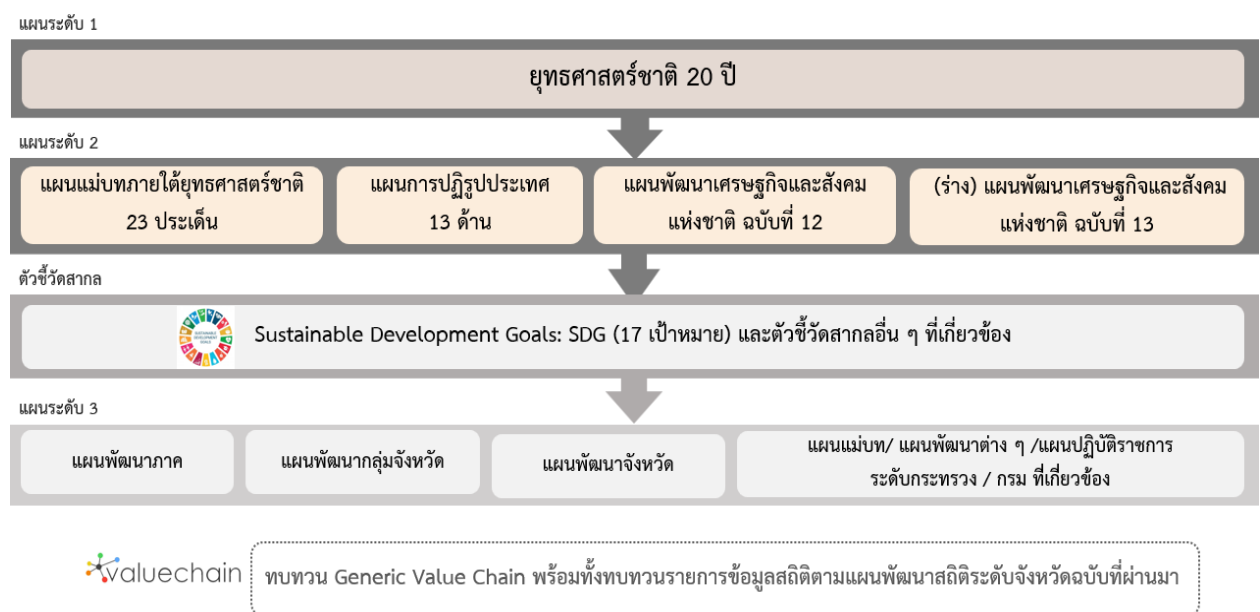
⁷ ที่มา: (ร่าง) คำอธิบาย ข้อมูลหรือเมทาดาทา (Metadata) สำหรับชุดข้อมูลภาครัฐ

⁸ ที่มา: พระราชบัญญัติสถิติ พ.ศ. 2550

⁹ ที่มา: ธรรมาภิบาลข้อมูลภาครัฐ หน้า 36

นโยบายและยุทธศาสตร์ที่เกี่ยวข้องกับการพัฒนาในระดับจังหวัด

การขับเคลื่อนในการจัดทำแผนพัฒนาสถิติระดับจังหวัด (พ.ศ. 2566 – 2570) ได้ศึกษายุทธศาสตร์ชาติ 20 ปี (พ.ศ. 2561 – 2580) แผนแม่บทภายใต้ยุทธศาสตร์ชาติ (23 ด้าน) แผนการปฏิรูปประเทศ (13 ด้าน) (ร่าง) แผนพัฒนาเศรษฐกิจและสังคมแห่งชาติ ฉบับที่ 13 (พ.ศ. 2566 – 2570) เป้าหมายการพัฒนาที่ยั่งยืน (Sustainable Development Goals: SDGs) และตัวชี้วัดสากลอื่น ๆ ที่สำคัญ เช่น การจัดอันดับขีดความสามารถในการแข่งขัน (International Institute for Management Development: IMD) ยุทธศาสตร์การพัฒนาของแผนแม่บท/แผนพัฒนาต่าง ๆ แผนปฏิบัติราชการระดับกระทรวง กรมที่เกี่ยวข้อง (ร่าง) กรอบแผนพัฒนาภาค (พ.ศ. 2566 – 2570) แผนพัฒนากลุ่มจังหวัด (พ.ศ. 2566 – 2570) แผนพัฒนาจังหวัด (พ.ศ. 2566 – 2570) หรือนโยบายของผู้บริหารในจังหวัด เป็นต้น พร้อมทั้งวิเคราะห์ความสอดคล้องเชื่อมโยงระหว่างประเด็นการพัฒนาจังหวัด ตัวชี้วัดการพัฒนากับแผนยุทธศาสตร์และแผนพัฒนาระดับต่าง ๆ เพื่อเป็นกรอบแนวคิดในการดำเนินการในครั้งนี้ ดังภาพ 2



ภาพ 2 กรอบแนวคิดการวิเคราะห์นโยบายและยุทธศาสตร์ที่เกี่ยวข้องกับการพัฒนาในระดับจังหวัด

2.1 การศึกษานโยบายและยุทธศาสตร์ที่เกี่ยวข้องกับการพัฒนาในระดับจังหวัด

การจัดทำแผนพัฒนาสถิติระดับจังหวัดสระบุรี (พ.ศ. 2566 – 2570) ได้มีการศึกษานโยบายและยุทธศาสตร์ที่เกี่ยวข้องเพื่อให้เกิดความเชื่อมโยงระหว่างแผนและข้อมูลสถิติที่ใช้ในกำหนดนโยบาย การจัดทำตัวชี้วัดเพื่อติดตามประเมินผล ดังนี้

2.1.1 ยุทธศาสตร์ชาติ 20 ปี (พ.ศ. 2561 – 2580)¹⁰

เครื่องมือสำคัญในการบริหารราชการแผ่นดินและใช้เป็นแนวทางในการสนับสนุนการตัดสินใจของผู้บริหาร รวมถึงการวางกรอบการพัฒนาประเทศให้เป็นไปในแนวทางที่เหมาะสมสอดคล้องกับการเปลี่ยนแปลงของประเทศ ทั้งในด้านเศรษฐกิจ สังคม และทรัพยากรธรรมชาติและสิ่งแวดล้อม ได้อย่างมีประสิทธิภาพ เพื่อให้บรรลุวิสัยทัศน์ “ประเทศไทยมีความมั่นคง มั่งคั่ง ยั่งยืน เป็นประเทศที่พัฒนาแล้ว ด้วยการพัฒนาตามหลักปรัชญาของเศรษฐกิจพอเพียง” หรือตามคติพจน์ “มั่นคง มั่งคั่ง ยั่งยืน” ประกอบด้วย 6 ยุทธศาสตร์โดยมีการแปลงยุทธศาสตร์สู่การปฏิบัติ ดังภาพ 3 เพื่อยกระดับศักยภาพของประเทศในหลากหลายมิติ พัฒนาคมนในทุกมิติและในทุกช่วงวัยให้เป็นคนดี คนเก่ง และมีคุณภาพ สร้างโอกาสและความเสมอภาคทางสังคม สร้างการเติบโตบนคุณภาพชีวิตที่เป็นมิตรกับสิ่งแวดล้อม และมีภาครัฐของประชาชนเพื่อประชาชนและประโยชน์ส่วนรวม



ภาพ 3 ยุทธศาสตร์ชาติ 6 ด้านและการแปลงยุทธศาสตร์สู่การปฏิบัติ, สำนักงานสภาพัฒนาการเศรษฐกิจและสังคมแห่งชาติ

¹⁰ ที่มา: ยุทธศาสตร์ชาติ 20 ปี (พ.ศ. 2561 - 2580), ราชกิจจานุเบกษา เล่มที่ 135 ตอนที่ 82 ก

2.1.2 แผนแม่บทภายใต้ยุทธศาสตร์ชาติ¹¹

แผนแม่บทภายใต้ยุทธศาสตร์ชาติเป็นส่วนสำคัญในการถ่ายทอดเป้าหมายและประเด็นยุทธศาสตร์ของยุทธศาสตร์ชาติลงสู่แผนระดับต่าง ๆ ต่อไป ซึ่งได้คำนึงถึงประเด็นร่วมหรือประเด็นตัดข้ามยุทธศาสตร์และการประสานเชื่อมโยงเป้าหมายของแต่ละแผนแม่บทภายใต้ยุทธศาสตร์ชาติให้มีความสอดคล้องไปในทิศทางเดียวกัน โดยแผนแม่บทภายใต้ยุทธศาสตร์ชาติจะประกอบด้วย สถานการณ์และแนวโน้มที่เกี่ยวข้องของแผนแม่บท เป้าหมายและตัวชี้วัดในการดำเนินการ ซึ่งแบ่งช่วงเวลาออกเป็น 4 ช่วง ช่วงละ 5 ปี รวมทั้งกำหนดแนวทางการพัฒนา และแผนงาน/โครงการที่สำคัญของแผนแม่บทภายใต้ยุทธศาสตร์ชาติ เพื่อเป็นกรอบในการดำเนินการของหน่วยงานที่เกี่ยวข้องให้บรรลุเป้าหมายการพัฒนาประเทศที่กำหนดไว้ในยุทธศาสตร์ว่า “ประเทศชาติมั่นคง ประชาชนมีความสุข เศรษฐกิจพัฒนาอย่างต่อเนื่อง สังคมเป็นธรรม ฐานทรัพยากรธรรมชาติยั่งยืน” โดยยกระดับศักยภาพของประเทศในหลายมิติ พัฒนาค้นในทุกมิติ และในทุกช่วงวัยให้เป็นคนดี เก่ง และมีคุณภาพ สร้างโอกาสและความเสมอภาคทางสังคม สร้างการเติบโตบนคุณภาพชีวิตที่เป็นมิตรกับสิ่งแวดล้อม และมีภาครัฐของประชาชนเพื่อประชาชนและประโยชน์ส่วนรวม โดยแผนแม่บทภายใต้ยุทธศาสตร์ชาติ มีจำนวน 23 ฉบับ ได้แก่

- 1) ความมั่นคง
- 2) การต่างประเทศ
- 3) การเกษตร
- 4) อุตสาหกรรมและบริการแห่งอนาคต
- 5) การท่องเที่ยว
- 6) พื้นที่และเมืองน่าอยู่อัจฉริยะ
- 7) โครงสร้างพื้นฐาน ระบบโลจิสติกส์ และดิจิทัล
- 8) ผู้ประกอบการและวิสาหกิจขนาดกลางและขนาดย่อมยุคใหม่
- 9) เขตเศรษฐกิจพิเศษ
- 10) การปรับเปลี่ยนค่านิยม และวัฒนธรรม
- 11) ศักยภาพคนตลอดช่วงชีวิต
- 12) การพัฒนาการเรียนรู้
- 13) การเสริมสร้างให้คนไทยมีสุขภาพพลานามัยที่ดี
- 14) ศักยภาพการกีฬา
- 15) พลังทางสังคม
- 16) เศรษฐกิจฐานราก
- 17) ความเสมอภาคและหลักประกันสังคม
- 18) การเติบโตอย่างยั่งยืน
- 19) การบริหารจัดการน้ำทั้งระบบ
- 20) การบริการประชาชนและประสิทธิภาพภาครัฐ
- 21) การต่อต้านการทุจริตและประพฤติมิชอบ
- 22) กฎหมายและกระบวนการยุติธรรม
- 23) การวิจัยและพัฒนานวัตกรรม

¹¹ ที่มา: สรุปสาระสำคัญของแผนแม่บทภายใต้ยุทธศาสตร์ชาติ (พ.ศ. 2561 - 2580), สำนักงานสภาพัฒนาการเศรษฐกิจและสังคมแห่งชาติ

แผนแม่บทภายใต้ยุทธศาสตร์ชาติทั้ง 23 ฉบับ เป็นการกำหนดประเด็นในลักษณะที่มีการบูรณาการ และเชื่อมโยงระหว่างยุทธศาสตร์ชาติด้านที่เกี่ยวข้อง และประเด็นการพัฒนาจะมีความซ้ำซ้อนกันระหว่าง แผนแม่บทฯ เพื่อให้ส่วนราชการสามารถนำแผนแม่บทฯ ไปใช้ในทางปฏิบัติได้อย่างมีประสิทธิภาพ และ ป้องกันการเกิดความสับสน โดยแผนแม่บทภายใต้ยุทธศาสตร์ชาติเป็นแผนระดับที่ 2 ที่มีความสำคัญในการ เป็นแนวทางการพัฒนาและขับเคลื่อนประเทศเพื่อให้บรรลุเป้าหมายของยุทธศาสตร์ และถ่ายทอดไปสู่ แนวทางในการปฏิบัติในแผนระดับที่ 3 ของหน่วยงาน ตามมติคณะรัฐมนตรีเมื่อวันที่ 4 ธันวาคม 2560

นอกจากนี้ สำนักงานสภาพัฒนาการเศรษฐกิจและสังคมแห่งชาติได้จัดทำห่วงโซ่คุณค่าของประเทศไทย¹² (Final Value Chain Thailand) ที่ส่งผลให้บรรลุ 140 เป้าหมายแผนแม่บทย่อย ภายใต้แผนแม่บทภายใต้ ยุทธศาสตร์ (ฉบับแก้ไข ปี 2566)

2.1.3 แผนการปฏิรูปประเทศ (ฉบับปรับปรุง)¹³

แผนการปฏิรูปประเทศ (ฉบับปรับปรุง) เป็นแผนระดับที่ 2 ตามมติคณะรัฐมนตรี เมื่อวันที่ 4 ธันวาคม 2560 โดยส่งผลการบรรลุเป้าหมายของยุทธศาสตร์ชาติ และแผนแม่บทภายใต้ยุทธศาสตร์ ซึ่งทุกหน่วยงานต้องดำเนินการตามกิจกรรมปฏิรูปประเทศที่จะส่งผลให้เกิดการเปลี่ยนแปลงต่อประชาชน อย่างมีนัยสำคัญ (Big Rock) นำไปสู่การปฏิบัติตามหลักความสัมพันธ์เชิงเหตุและผล (Causal Relationship: XYZ) เพื่อให้บรรลุผลสัมฤทธิ์ตามเป้าหมายของยุทธศาสตร์ชาติของแต่ละช่วงเวลา 5 ปี โดยแผนการปฏิรูป ประเทศ ฉบับปรับปรุงจะดำเนินการคู่ขนานไปกับเล่มแผนการปฏิรูปประเทศฉบับเดิมที่ประกาศใช้เมื่อเดือน เมษายน 2561 ที่เป็นกิจกรรมในลักษณะภารกิจปกติของหน่วยงาน ซึ่งแผนการปฏิรูปประเทศ 13 ด้าน ได้แก่ ด้านการเมือง ด้านการบริหารราชการแผ่นดิน ด้านกฎหมาย ด้านกระบวนการยุติธรรม ด้านเศรษฐกิจ ด้าน ทรัพยากรธรรมชาติและสิ่งแวดล้อม ด้านสาธารณสุข ด้านสื่อสารมวลชน เทคโนโลยีสารสนเทศ ด้านสังคม ด้านพลังงาน ด้านการป้องกันและปราบปรามการทุจริตและประพฤติมิชอบ ด้านการศึกษา ด้านวัฒนธรรม กีฬาแรงงาน และการพัฒนาทรัพยากรมนุษย์

2.1.4 (ร่าง) แผนพัฒนาเศรษฐกิจและสังคมแห่งชาติ ฉบับที่ 13 (พ.ศ. 2566 – 2570)¹⁴

(ร่าง) แผนพัฒนาเศรษฐกิจและสังคมแห่งชาติ ฉบับที่ 13 (พ.ศ. 2566 - 2570) เป็นแผนพัฒนาฯ ฉบับแรกที่เริ่มต้นกระบวนการยกร่างกรอบแผนแม่บทภายใต้ยุทธศาสตร์ชาติและจะมีผลในการใช้เป็นกรอบ เพื่อกำหนดแผนแม่บทภายใต้ยุทธศาสตร์ชาติ และแผนปฏิบัติการในช่วง 5 ปีที่สองของยุทธศาสตร์ชาติ 20 ปี โดยการกำหนดทิศทางการพัฒนาประเทศในระยะของแผนพัฒนาฯ ได้น้อมนำปรัชญาของเศรษฐกิจพอเพียง มาเป็นหลักในการขับเคลื่อนและวางแผนการพัฒนาประเทศ ไปสู่การบรรลุเป้าหมายในมิติต่าง ๆ ภายใต้ ยุทธศาสตร์ชาติได้อย่างเป็นรูปธรรม ซึ่งการกำหนดทิศทางการพัฒนาประเทศในระยะต่อไปจึงจำเป็นต้องให้ ความสำคัญกับปัจจัยทั้งภายนอกและภายใน ตลอดจนผลจากการเปลี่ยนแปลงของปัจจัยที่จะมีอิทธิพลต่อ โครงสร้างและองค์ประกอบของประเทศในทุกมิติ เพื่อนำมาประมวลผลประกอบการกำหนดทิศทางการพัฒนา ประเทศที่ควรจะมีไปในอนาคต บนหลักปรัชญาของเศรษฐกิจพอเพียงที่สอดคล้องกับเป้าหมายการพัฒนาที่ ยั่งยืนของโลก (SDGs)

¹² ที่มา: ห่วงโซ่คุณค่าของประเทศไทย (Value Chain Thailand) (ฉบับแก้ไขปี 2566) , สำนักงานสภาพัฒนาการเศรษฐกิจและสังคมแห่งชาติ

¹³ ที่มา: แผนการปฏิรูปประเทศ (ฉบับปรับปรุง) , สำนักงานสภาพัฒนาการเศรษฐกิจและสังคมแห่งชาติ

¹⁴ ที่มา: (ร่าง) แผนพัฒนาเศรษฐกิจและสังคมแห่งชาติ ฉบับที่ 13 (พ.ศ. 2566 - 2570) ตุลาคม 2564

(ร่าง) แผนพัฒนาฯ ฉบับที่ 13 มีจุดมุ่งหมายเพื่อขับเคลื่อนการพัฒนาประเทศให้สามารถบรรลุผลตามเป้าหมายการพัฒนาระยะยาวที่กำหนดไว้ในยุทธศาสตร์ชาติ โดยมุ่งหวังให้แผนพัฒนาฯ ฉบับที่ 13 (พ.ศ. 2566 - 2570) ทำหน้าที่เป็นกลไกในการขับเคลื่อนที่มีลำดับความสำคัญสูงต่อการพัฒนาประเทศในระยะ 5 ปี และเพื่อผลักดันให้ประเทศสามารถก้าวข้ามความท้าทายต่าง ๆ เพื่อขับเคลื่อนสู่ความเจริญเติบโตที่ทุกภาคส่วนได้รับประโยชน์อย่างเท่าเทียมกัน โดยมีวัตถุประสงค์เพื่อพลิกโฉมประเทศไทยสู่ “สังคมก้าวหน้า เศรษฐกิจสร้างมูลค่าอย่างยั่งยืน” จึงได้กำหนดเป้าหมายหลัก 5 ประการ ประกอบด้วย

- 1) การปรับโครงสร้างการผลิตสู่เศรษฐกิจฐานนวัตกรรม
- 2) การพัฒนาคนสำหรับโลกยุคใหม่
- 3) การมุ่งสู่สังคมแห่งโอกาสและความเป็นธรรม
- 4) การเปลี่ยนผ่านไปสู่ความยั่งยืน
- 5) การเสริมสร้างความสามารถของประเทศในการรับมือกับความเสี่ยงและการเปลี่ยนแปลงภายใต้บริบทโลกใหม่

ดังนั้น (ร่าง) แผนพัฒนาฯ ฉบับที่ 13 จึงได้กำหนดหมวดหมู่การพัฒนา จำนวน 13 ประการที่มีลักษณะเชิงบูรณาการ ซึ่งสามารถนำไปสู่การพัฒนาทั้งในด้านเศรษฐกิจ สังคม ทรัพยากรธรรมชาติและสิ่งแวดล้อมไปพร้อม ๆ กัน ทำให้หมวดหมู่แต่ละประการสามารถสนับสนุนเป้าหมายหลักได้มากกว่าหนึ่งข้อ โดยหมวดหมู่ทั้ง 13 ประการ แบ่งออกได้เป็น 4 มิติ ดังนี้

1) มิติภาคการผลิตและบริการเป้าหมาย

- หมวดหมู่ที่ 1 ไทยเป็นประเทศชั้นนำด้านสินค้าเกษตรและเกษตรแปรรูปมูลค่าสูง
- หมวดหมู่ที่ 2 ไทยเป็นจุดหมายของการท่องเที่ยวที่เน้นคุณภาพและความยั่งยืน
- หมวดหมู่ที่ 3 ไทยเป็นฐานการผลิตยานยนต์ไฟฟ้าที่สำคัญของโลก
- หมวดหมู่ที่ 4 ไทยเป็นศูนย์กลางทางการแพทย์และสุขภาพมูลค่าสูง
- หมวดหมู่ที่ 5 ไทยเป็นประตูการค้าการลงทุนและยุทธศาสตร์ทางโลจิสติกส์ที่สำคัญของภูมิภาค
- หมวดหมู่ที่ 6 ไทยเป็นศูนย์กลางด้านดิจิทัลและอุตสาหกรรมอิเล็กทรอนิกส์อัจฉริยะของอาเซียน

2) มิติโอกาสและความเสมอภาคทางเศรษฐกิจและสังคม

- หมวดหมู่ที่ 7 ไทยมีวิสาหกิจขนาดกลางและขนาดย่อมที่เข้มแข็ง มีศักยภาพสูง และสามารถแข่งขันได้
- หมวดหมู่ที่ 8 ไทยมีพื้นที่และเมืองอัจฉริยะที่น่าอยู่ ปลอดภัย เติบโตได้อย่างยั่งยืน
- หมวดหมู่ที่ 9 ไทยมีความยากจนข้ามรุ่นลดลง และคนไทยทุกคนมีความคุ้มครองทางสังคมที่เพียงพอ เหมาะสม

3) มิติความยั่งยืนของทรัพยากรธรรมชาติและสิ่งแวดล้อม

- หมวดหมู่ที่ 10 ไทยมีเศรษฐกิจหมุนเวียนและสังคมคาร์บอนต่ำ
- หมวดหมู่ที่ 11 ไทยสามารถลดความเสี่ยงและผลกระทบจากภัยธรรมชาติและการเปลี่ยนแปลงสภาพภูมิอากาศ

4) มิติปัจจัยผลักดันการพลิกโฉมประเทศ

หมวดหมู่ที่ 12 ไทยมีกำลังคนสมรรถนะสูง มุ่งเรียนรู้อย่างต่อเนื่อง ตอบโจทย์การพัฒนา
แห่งอนาคต

หมวดหมู่ที่ 13 ไทยมีภาครัฐที่ทันสมัย มีประสิทธิภาพ และตอบโจทย์ประชาชน

2.1.5 การพัฒนาที่ยั่งยืน (Sustainable Development)¹⁵

การพัฒนาที่ยั่งยืน (Sustainable Development) คือ แนวทางการพัฒนาที่ตอบสนองความต้องการของคนรุ่นปัจจุบัน โดยไม่ลดทอนความสามารถในการตอบสนอง ความต้องการของคนรุ่นหลัง (Brundtland Report, 1987) โดยการบรรลุการพัฒนาที่ยั่งยืน มีองค์ประกอบสำคัญ 3 ประการ ได้แก่ การเติบโตทางเศรษฐกิจ (Economic Growth) ความครอบคลุมทางสังคม (Social Inclusion) และการคุ้มครองสิ่งแวดล้อม (Environmental Protection)



ภาพ 4 17 เป้าหมายการพัฒนาที่ยั่งยืน, สำนักงานสภาพัฒนาการเศรษฐกิจและสังคมแห่งชาติ

¹⁵ ที่มา: สำนักงานสภาพัฒนาการเศรษฐกิจและสังคมแห่งชาติ, <https://sdgs.nesdc.go.th/>

ในการประชุมสมัชชาสหประชาชาติสมัยสามัญ ครั้งที่ 70 เมื่อวันที่ 25 กันยายน 2558 ณ สำนักงานใหญ่สหประชาชาติ ประเทศไทยและประเทศสมาชิกสหประชาชาติรวม 193 ประเทศ ร่วมลงนามรับรองวาระการพัฒนาที่ยั่งยืน ค.ศ. 2030 (2030 Agenda for Sustainable Development) ซึ่งเป็นกรอบการพัฒนาของโลกเพื่อร่วมกันบรรลุการพัฒนาทางสังคม เศรษฐกิจ และสิ่งแวดล้อมอย่างยั่งยืน โดยไม่ทิ้งใครไว้ข้างหลัง ภายในปี ค.ศ. 2030 โดยกำหนดให้มีเป้าหมายการพัฒนาที่ยั่งยืน (Sustainable Development Goals: SDGs) เป็นแนวทางให้แต่ละประเทศดำเนินการร่วมกัน

เป้าหมายการพัฒนาที่ยั่งยืน (SDGs) 17 เป้าหมาย ประกอบไปด้วย 169 เป้าหมายย่อย (SDG Targets) ที่มีความเป็นสากล เชื่อมโยงและเกื้อหนุนกัน และกำหนดให้มี 247 ตัวชี้วัด เพื่อใช้ติดตามและประเมินความก้าวหน้าของการพัฒนา โดยสามารถจัดกลุ่ม SDGs ตามปัจจัยที่เชื่อมโยงกันใน 5 มิติ (5P) ได้แก่



ภาพ 5 การจัดกลุ่ม SDGs ตามปัจจัยที่เชื่อมโยงกันใน 5 มิติ (5P)

- 1) การพัฒนาคน (People) ให้ความสำคัญกับการขจัดปัญหาความยากจนและความหิวโหย และลดความเหลื่อมล้ำในสังคม ประกอบด้วย
 - เป้าหมายที่ 1: ขจัดความยากจน
 - เป้าหมายที่ 2: ยุติความหิวโหย บรรลุความมั่นคงทางอาหารและยกระดับโภชนาการสำหรับทุกคนในทุกวัย
 - เป้าหมายที่ 3: สร้างหลักประกันว่าคนมีชีวิตที่มีสุขภาพดีและส่งเสริมสวัสดิภาพสำหรับทุกคนในทุกวัย
 - เป้าหมายที่ 4: สร้างหลักประกันว่าทุกคนมีการศึกษาที่มีคุณภาพอย่างครอบคลุมและเท่าเทียม และสนับสนุนโอกาสในการเรียนรู้ตลอดชีวิต
 - เป้าหมายที่ 5: บรรลุความเท่าเทียมระหว่างเพศ และเสริมสร้างความเข้มแข็งให้แก่สตรีและเด็กหญิง
- 2) สิ่งแวดล้อม (Planet) ให้ความสำคัญกับการปกป้องและรักษาทรัพยากรธรรมชาติและสภาพภูมิอากาศเพื่อพลเมืองโลกรุ่นต่อไป ประกอบด้วย
 - เป้าหมายที่ 7: สร้างหลักประกันให้ทุกคนสามารถเข้าถึงพลังงานสมัยใหม่ที่ยั่งยืนในราคาที่ย่อมเยา
 - เป้าหมายที่ 8: ส่งเสริมการเติบโตทางเศรษฐกิจที่ต่อเนื่อง ครอบคลุม และยั่งยืน การจ้างงานเต็มที่ มีผลิตภาพ และการมีงานที่เหมาะสมสำหรับทุกคน

- เป้าหมายที่ 9: สร้างโครงสร้างพื้นฐานที่มีความทนทาน ส่งเสริมการพัฒนาอุตสาหกรรมที่ครอบคลุมและยั่งยืน และส่งเสริมนวัตกรรม
- เป้าหมายที่ 10: ลดความไม่เสมอภาคภายในประเทศและระหว่างประเทศ
- เป้าหมายที่ 11: ทำให้เมืองและการตั้งถิ่นฐานของมนุษย์มีความครอบคลุม ปลอดภัย มีภูมิทัศน์ที่ทนทานและยั่งยืน
- 3) เศรษฐกิจและความมั่งคั่ง (Prosperity) ส่งเสริมให้ประชาชนมีความเป็นอยู่ที่ดีและสอดคล้องกับธรรมชาติ ประกอบด้วย
- เป้าหมายที่ 6: สร้างหลักประกันว่าจะมีการจัดให้มีน้ำและสุขอนามัยสำหรับทุกคนและมีการบริหารจัดการที่ยั่งยืน
- เป้าหมายที่ 12: สร้างหลักประกันให้มีรูปแบบการผลิตและการบริโภคที่ยั่งยืน
- เป้าหมายที่ 13: เร่งต่อสู้กับการเปลี่ยนแปลงสภาพภูมิอากาศและผลกระทบที่เกิดขึ้น
- เป้าหมายที่ 14: อนุรักษ์และใช้ประโยชน์จากมหาสมุทร ทะเล และทรัพยากรทางทะเลอย่างยั่งยืนเพื่อการพัฒนาที่ยั่งยืน
- เป้าหมายที่ 15: ปกป้อง พื้นฟู และสนับสนุนการใช้ระบบนิเวศบนบกอย่างยั่งยืน จัดการป่าไม้อย่างยั่งยืนต่อสู้การกลายสภาพเป็นทะเลทราย หยุดการเสื่อมโทรมของที่ดินและฟื้นสภาพกลับมาใหม่ และหยุดการสูญเสียความหลากหลายทางชีวภาพ
- 4) สันติภาพและความยุติธรรม (Peace) ยึดหลักการอยู่ร่วมกันอย่างสันติ มีสังคมที่สงบสุขและไม่แบ่งแยก ประกอบด้วย
- เป้าหมายที่ 16: ส่งเสริมสังคมที่สงบสุขและครอบคลุมเพื่อการพัฒนาที่ยั่งยืน ให้ทุกคนเข้าถึงความยุติธรรมและสร้างสถาบันที่มีประสิทธิภาพลึกลับผิดชอบและครอบคลุมในทุกระดับ
- 5) ความเป็นหุ้นส่วนการพัฒนา (Partnership) ความร่วมมือของทุกภาคส่วนในการขับเคลื่อนวาระการพัฒนาที่ยั่งยืน ประกอบด้วย
- เป้าหมายที่ 17: เสริมความเข้มแข็งให้แก่กลไกการดำเนินงานและฟื้นฟูสภาพหุ้นส่วนความร่วมมือระดับโลกสำหรับการพัฒนาที่ยั่งยืน

2.1.6 (ร่าง) กรอบแผนพัฒนาภาคกลาง (พ.ศ. 2566 – 2570)¹⁶

(ร่าง) กรอบแผนพัฒนาภาคกลาง (พ.ศ. 2566 – 2570) มีเป้าหมายการพัฒนาที่สำคัญในการเป็นฐานการผลิตสินค้าเกษตรแปรรูปและสินค้าอุตสาหกรรมเพื่อการส่งออก และเป็นศูนย์กลางการค้าและการขนส่งของประเทศ เป็นฐานการเรียนรู้การวิจัยและพัฒนาทรัพยากรมนุษย์ และศูนย์การดูแลและรักษาสุขภาพที่ได้มาตรฐานในระดับสากล มุ่งพัฒนาเป็นฐานการผลิตสินค้าและบริการมูลค่าสูง

เป้าหมาย

- 1) อัตราการเจริญเติบโตทางเศรษฐกิจของภาคกลางขยายตัวเพิ่มขึ้น
- 2) สัมประสิทธิ์ความไม่เสมอภาค (Gini Coefficient) ในการกระจายรายได้ของภาคกลางลดลง

¹⁶ ที่มา: https://www.nesdc.go.th/ewt_dl_link.php?nid=11684&filename=index

ประเด็นการพัฒนาเพื่อให้บรรลุผลตามทิศทางการพัฒนาภาคกลาง มีดังนี้

- 1) พัฒนาและยกระดับภาคกลางไปสู่การเป็นฐานอุตสาหกรรมขั้นสูงที่ใช้เทคโนโลยีและนวัตกรรมที่สามารถออกแบบและพัฒนาขึ้นเอง
- 2) พัฒนาและยกระดับภาคกลางไปสู่การเป็นแหล่งเกษตรสมัยใหม่และศูนย์รวบรวมกระจายสินค้าเกษตรของประเทศ
- 3) พัฒนาแหล่งท่องเที่ยวสำคัญและแหล่งท่องเที่ยวชุมชนให้เข้าสู่ตลาดท่องเที่ยวคุณภาพ
- 4) พัฒนาภาคกลางเป็นศูนย์กลางทางการแพทย์และสุขภาพมูลค่าสูง
- 5) พัฒนาการผลิตกำลังคนให้มีทักษะรองรับอุตสาหกรรมและบริการแห่งอนาคต
- 6) พัฒนาเมือง เขตเศรษฐกิจพิเศษชายแดนและเมืองชายแดน รวมทั้งพื้นที่ระเบียงเศรษฐกิจพิเศษภาคกลางตะวันตก ให้เอื้อต่อการพัฒนาเศรษฐกิจและสังคมในอนาคต
- 7) พื้นฟูทรัพยากรธรรมชาติและแก้ไขปัญหาสิ่งแวดล้อม

2.1.7 แผนพัฒนากลุ่มจังหวัดภาคกลางตอนบน (ชัยนาท พระนครศรีอยุธยา ลพบุรี สระบุรี สิงห์บุรี และอ่างทอง) พ.ศ. 2566 – 2570¹⁷

กลุ่มจังหวัดภาคกลางตอนบน ประกอบด้วย จังหวัดชัยนาท จังหวัดพระนครศรีอยุธยา จังหวัดลพบุรี จังหวัดสระบุรี และจังหวัดสิงห์บุรี มีวิสัยทัศน์ของกลุ่มจังหวัดภาคกลางตอนบน “ลุ่มน้ำแห่งประวัติศาสตร์ เศรษฐกิจดิจิทัลเชิงสร้างสรรค์ที่ยั่งยืน”

เป้าประสงค์รวม (Ultimate Goals)

- 1) ลุ่มน้ำแห่งประวัติศาสตร์ : ลุ่มน้ำเจ้าพระยา-ป่าสัก ซึ่งเป็นพื้นที่ภาคกลางตอนบนที่มีความอุดมสมบูรณ์
- 2) เศรษฐกิจดิจิทัล : การขับเคลื่อนเศรษฐกิจของกลุ่มจังหวัดโดยการนำเอาเทคโนโลยีเข้ามาใช้เพื่อเพิ่มผลผลิต เพิ่มผลงาน โดยใช้เวลาน้อยลงและสร้างมูลค่าเพิ่มให้แก่สินค้าและบริการต่าง ๆ
- 3) เศรษฐกิจสร้างสรรค์ : แนวคิดในการนำ “สินทรัพย์ทางวัฒนธรรม” (Cultural assets-based) ทั้งที่จับต้องได้และจับต้องไม่ได้ผนวกเข้ากับ “นวัตกรรม” (Innovation) และ “ความคิดสร้างสรรค์” (Creativity) มาใช้ประโยชน์เชิงพาณิชย์ (Commercialization) สร้างเป็นสินค้าและบริการที่มีมูลค่าทางเศรษฐกิจ
- 4) การพัฒนาอย่างยั่งยืน : การพัฒนาที่ตอบสนองความจำเป็นของคนยุคปัจจุบันโดยไม่ลดขีดความสามารถในการตอบสนองความจำเป็นของคนยุคต่อไป โดยใช้ทรัพยากรของกลุ่มจังหวัดทั้งภาคเกษตร อุตสาหกรรม การท่องเที่ยว ทรัพยากรอื่น ๆ ให้คุ้มค่า เกิดประโยชน์สูงสุด โดยคำนึงถึงสิ่งแวดล้อม

ตำแหน่งการพัฒนา (Positioning) สร้างภูมิคุ้มกันทางเศรษฐกิจ สังคม วัฒนธรรม และสิ่งแวดล้อม เพื่อความเข้มแข็งของกลุ่มจังหวัดภาคกลางตอนบน

- มุ่งเน้นผลิตสินค้าและบริการที่มีมูลค่าสูง High Value
- มุ่งใช้องค์ความรู้เชิงวิชาการผนวกกับภูมิปัญญาท้องถิ่นในการพัฒนาเชิงพื้นที่
- มุ่งใช้แนวคิดเชิงสร้างสรรค์ในการแก้ปัญหาและพัฒนา

¹⁷ ที่มา: https://www.osmuppercentral.go.th/files/com_news_operation/2021-11_49169de814b6c76.pdf

- มุ่งส่งเสริมความร่วมมือจากภาคเครือข่ายทั้งภาครัฐ ภาคเอกชน ภาคประชาชนและสถาบันการศึกษา
- มุ่งพัฒนาและส่งเสริมการใช้เทคโนโลยี นวัตกรรม เพื่อการพัฒนาอย่างมีประสิทธิภาพ
- มุ่งการปรับตัวสู่วิถีปกติแบบใหม่
- มุ่งให้ความสำคัญในการอนุรักษ์ทรัพยากรธรรมชาติและสิ่งแวดล้อม

ประเด็นการพัฒนากลุ่มจังหวัด

ประเด็นการพัฒนาที่ 1 : สร้างฐานการผลิตสินค้าเกษตร อาหารเพื่อสุขภาพมูลค่าสูงที่เป็นมิตรกับสิ่งแวดล้อม

ประเด็นการพัฒนาที่ 2 : ยกระดับการท่องเที่ยวมูลค่าสูงด้วยเทคโนโลยีและนวัตกรรมบนพื้นฐานของการท่องเที่ยวอย่างรับผิดชอบ

ประเด็นการพัฒนาที่ 3 : เพิ่มมูลค่าห่วงโซ่อุปทานอุตสาหกรรมและบริการในอนาคต

ประเด็นการพัฒนาที่ 4 : การจัดการทรัพยากรธรรมชาติ สิ่งแวดล้อม และพลังงานแบบมีส่วนร่วมอย่างยั่งยืน

2.1.8 แผนพัฒนาจังหวัดสระบุรี พ.ศ. 2566 – 2570¹⁸

แผนพัฒนาจังหวัดสระบุรี (พ.ศ. 2566 – 2570) จัดทำขึ้นเพื่อให้จังหวัดสระบุรีมีทิศทางการดำเนินงานที่ชัดเจน สอดคล้องเชื่อมโยงกับยุทธศาสตร์ชาติ แผนแม่บทภายใต้ยุทธศาสตร์ชาติ แผนการปฏิรูปประเทศ แผนพัฒนาเศรษฐกิจและสังคมแห่งชาติ นโยบายรัฐบาล แผนรายสาขาต่าง ๆ ข้อเสนอการนายกรัฐมนตรี แผนพัฒนาภาค และบริบทที่เกี่ยวข้อง รวมทั้งใช้เป็นแนวทางในการขับเคลื่อนการดำเนินงานและการติดตามประเมินผลได้อย่างมีประสิทธิภาพและบรรลุผลสัมฤทธิ์ ซึ่งได้มีการกำหนดเป้าหมายการพัฒนาพันธกิจ ประเด็นการพัฒนา เป้าประสงค์ ตัวชี้วัดความสำเร็จตามเป้าหมายการพัฒนาและแนวทางการพัฒนาจังหวัด

เป้าหมายการพัฒนาจังหวัด : สระบุรีเมืองอุตสาหกรรมสีเขียวอัจฉริยะ สังคมแห่งคุณภาพชีวิต

ประเด็นการพัฒนาจังหวัดสระบุรี

- 1) ยกระดับการพัฒนาเมืองอุตสาหกรรมเชิงนิเวศ
- 2) เสริมสร้างศักยภาพชุมชนและเมืองสีเขียวอย่างยั่งยืน
- 3) ยกระดับคมนาคมขนส่งและโลจิสติกส์เพื่อรองรับอุตสาหกรรมและบริการสู่ภูมิภาคอาเซียน
- 4) ยกระดับขีดความสามารถในการผลิตภาคเกษตร การค้า การท่องเที่ยวและบริการมูลค่าสูงที่เป็นมิตรกับสิ่งแวดล้อม

2.2 การวิเคราะห์ประเด็นการพัฒนาจังหวัดภายใต้แผนพัฒนาจังหวัดที่เป็นปัจจุบัน ที่สอดคล้องกับนโยบายและยุทธศาสตร์ต่าง ๆ ที่เกี่ยวข้องกับการพัฒนาในระดับจังหวัด

สำนักงานสถิติจังหวัดในฐานะฝ่ายเลขานุการคณะกรรมการสถิติระดับจังหวัดได้ดำเนินการหารือร่วมกับสำนักงานจังหวัดเกี่ยวกับการวิเคราะห์ประเด็นการพัฒนาจังหวัดที่สอดคล้องกับนโยบาย

¹⁸ ที่มา: http://www.saraburi.go.th/web2/files/com_strategy/2021-11_f8f5bfa97e21c4b.pdf

และยุทธศาสตร์ต่าง ๆ ที่เกี่ยวข้องกับการพัฒนาในระดับจังหวัด สามารถสรุปความสอดคล้องเชื่อมโยงระหว่างประเด็นยุทธศาสตร์การพัฒนา และตัวชี้วัดของจังหวัดสระบุรี กับประเด็นหมุดหมายและตัวชี้วัดตาม (ร่าง) แผนพัฒนาฯ ฉบับที่ 13 แสดงได้ดังตารางต่อไปนี้

ตาราง 1 ความสอดคล้องระหว่างประเด็นหมุดหมายตาม (ร่าง) แผนพัฒนาเศรษฐกิจและสังคมแห่งชาติ ฉบับที่ 13 และประเด็นการพัฒนาจังหวัดของแผนพัฒนาจังหวัดฯ

ประเด็นหมุดหมาย (ร่าง) แผนฯ 13	ประเด็นการพัฒนาจังหวัด
1. ไทยเป็นประเทศชั้นนำด้านสินค้าเกษตรและเกษตรแปรรูปมูลค่าสูง	1) ยกระดับขีดความสามารถในการผลิตภาคเกษตร การค้า การท่องเที่ยวและบริการมูลค่าสูงที่เป็นมิตรกับสิ่งแวดล้อม
2. ไทยเป็นจุดหมายของการท่องเที่ยวที่เน้นคุณภาพและความยั่งยืน	2) ยกระดับขีดความสามารถในการผลิตภาคเกษตร การค้า การท่องเที่ยวและบริการมูลค่าสูงที่เป็นมิตรกับสิ่งแวดล้อม
3. ไทยเป็นฐานการผลิตยานยนต์ไฟฟ้าที่สำคัญของโลก	-
4. ไทยเป็นศูนย์กลางทางการแพทย์และสุขภาพมูลค่าสูง	-
5. ไทยเป็นประตูการค้าการลงทุนและยุทธศาสตร์ทางโลจิสติกส์ที่สำคัญของภูมิภาค	3) ยกระดับคมนาคมขนส่งและโลจิสติกส์เพื่อรองรับอุตสาหกรรมและบริการสู่ภูมิภาคอาเซียน
6. ไทยเป็นศูนย์กลางด้านดิจิทัลและอุตสาหกรรมอิเล็กทรอนิกส์อัจฉริยะของอาเซียน	-
7. ไทยมีวิสาหกิจขนาดกลางและขนาดย่อมที่เข้มแข็ง มีศักยภาพสูง และสามารถแข่งขันได้	4) ยกระดับขีดความสามารถในการผลิตภาคเกษตรการค้า การท่องเที่ยวและบริการมูลค่าสูงที่เป็นมิตรกับสิ่งแวดล้อม
8. ไทยมีพื้นที่และเมืองอัจฉริยะที่น่าอยู่ ปลอดภัย เติบโตได้อย่างยั่งยืน	-
9. ไทยมีความยากจนข้ามรุ่นลดลง และคนไทยทุกคนมีความคุ้มครองทางสังคมที่เพียงพอ เหมาะสม	-
10. ไทยมีเศรษฐกิจหมุนเวียนและสังคมคาร์บอนต่ำ	5) เสริมสร้างศักยภาพชุมชนและเมืองสีเขียวอย่างยั่งยืน 6) ยกระดับการพัฒนาเมืองอุตสาหกรรมเชิงนิเวศ
11. ไทยสามารถลดความเสี่ยงและผลกระทบจากภัยธรรมชาติและการเปลี่ยนแปลงสภาพภูมิอากาศ	-
12. ไทยมีกำลังคนสมรรถนะสูง มุ่งเรียนรู้อย่างต่อเนื่อง ตอบโจทย์การพัฒนาแห่งอนาคต	-
13. ไทยมีภาครัฐที่ทันสมัย มีประสิทธิภาพ และตอบโจทย์ประชาชน	-

ตาราง 2 ตัวชี้วัดตาม (ร่าง) แผนพัฒนาเศรษฐกิจและสังคมแห่งชาติ ฉบับที่ 13 และความสอดคล้องระหว่างตัวชี้วัดตามแผนพัฒนาจังหวัดฯ

ตัวชี้วัด (ร่าง) แผนพัฒนาฯ ฉบับที่ 13	ตัวชี้วัดของจังหวัดสระบุรี
1.1 GDP สาขาเกษตรเดิบทอ ร้อยละ 4.5 ต่อไป	1) ร้อยละที่เพิ่มขึ้นของผลิตภัณฑ์มวลรวมจังหวัดเพิ่มขึ้น
1.2 รายได้สุทธิครัวเรือนเกษตรกร ไม่ต่ำกว่า 537,000 บาทต่อครัวเรือน	-
1.3 พื้นที่ทำเกษตรกรรมยั่งยืนเพิ่มขึ้นเป็น 10 ล้านไร่	-
1.4 พื้นที่เพาะปลูกพืชที่ไม่เหมาะสมลดลงร้อยละ 10	-
1.5 ภาคเกษตรมีผลิตภาพการผลิตรวม (TFP) เฉลี่ยร้อยละ 1.5	-
1.6 มีตลาดกลางสินค้าเกษตรภูมิภาค	-
1.7 จำนวนสหกรณ์ภาคเกษตรในชั้นที่ 1 ตามเกณฑ์การจัดระดับความเข้มแข็งสหกรณ์เพิ่มขึ้นอย่างน้อยร้อยละ 18	-
1.8 จำนวนกลุ่มเกษตรกรในชั้นที่ 1 ตามเกณฑ์การจัดระดับความเข้มแข็งกลุ่มเกษตรกรเพิ่มขึ้นอย่างน้อยร้อยละ 6	-
1.9 จำนวนวิสาหกิจชุมชนในระดับดี ตามเกณฑ์การจัดระดับความเข้มแข็งวิสาหกิจชุมชนเพิ่มขึ้นอย่างน้อยร้อยละ 5	-
1.10 ผู้ประกอบการเกษตรเพิ่มขึ้น (การประเมินของ กษ.) ปีละ 4,000 ราย	-
1.11 มูลค่าการลงทุนในเขตพัฒนาพิเศษภาคตะวันออก	-
1.12 มูลค่าการลงทุนในเขตพัฒนาเศรษฐกิจพิเศษชายแดน	-
1.13 รายได้จากการท่องเที่ยวเมืองท่องเที่ยวรองเฉลี่ยทุกเมืองเพิ่มขึ้นร้อยละ 10 ต่อปี	-
1.14 พื้นที่ป่าไม้เพิ่มขึ้น โดยเป็นป่าไม้ธรรมชาติ ร้อยละ 33 และพื้นที่ป่าเศรษฐกิจเพื่อการใช้ประโยชน์ ร้อยละ 12 ของพื้นที่ประเทศ	2) ระดับการผ่านเกณฑ์การประเมิน 3) อุตสาหกรรมเชิงนิเวศในพื้นที่การพัฒนาเมืองอุตสาหกรรมเชิงนิเวศ
1.15 ดัชนีการพัฒนามนุษย์ 0.82 ภายในปี 2570	4) ระดับดัชนีความก้าวหน้าของคนเพิ่มขึ้น

นอกจากนี้ฝ่ายเลขานุการคณะกรรมการสถิติระดับจังหวัดได้ประชุมหารือร่วมกับสำนักงานจังหวัดได้สรุปความสอดคล้องเชื่อมโยงระหว่างประเด็นการพัฒนาจังหวัดภายใต้แผนพัฒนาจังหวัดที่เป็นปัจจุบันที่สอดคล้องกับนโยบายและยุทธศาสตร์ต่าง ๆ ที่เกี่ยวข้องกับการพัฒนาในระดับจังหวัด ดังภาพผนวก ก

ตาราง 3 การวิเคราะห์ประเด็นการพัฒนาจังหวัดภายใต้แผนพัฒนาจังหวัดที่เป็นปัจจุบัน ที่สอดคล้องกับยุทธศาสตร์ชาติ (พ.ศ. 2561 – 2580)

ยุทธศาสตร์/ประเด็นการพัฒนาภายใต้ยุทธศาสตร์ชาติ (พ.ศ. 2561-2580)	
<p>ยุทธศาสตร์ด้านการสร้างความสามารถในการแข่งขัน เป้าหมาย : 1.ประเทศไทยเป็นประเทศที่พัฒนาแล้วเศรษฐกิจเติบโตอย่างมีเสถียรภาพและยั่งยืน 2.ประเทศไทยมีขีดความสามารถในการแข่งขันสูงขึ้น</p>	<p>ยุทธศาสตร์ด้านการสร้างการเติบโตบนคุณภาพชีวิตที่เป็นมิตรต่อสิ่งแวดล้อม เป้าหมาย : 1.อนุรักษ์และรักษาทรัพยากรธรรมชาติ สิ่งแวดล้อม และวัฒนธรรม ให้คนรุ่นต่อไปได้ใช้อย่างยั่งยืน มีสมดุล 2.ฟื้นฟูและสร้างใหม่ฐานทรัพยากรธรรมชาติและสิ่งแวดล้อม เพื่อลดผลกระทบจากการพัฒนาสังคมเศรษฐกิจของประเทศ 3.ใช้ประโยชน์และสร้างการเติบโตบนฐานทรัพยากรธรรมชาติและสิ่งแวดล้อมให้สมดุลภายในขีดความสามารถของระบบนิเวศ 4.ยกระดับกระบวนการทัศน์ เพื่อกำหนดอนาคตประเทศด้านทรัพยากรธรรมชาติสิ่งแวดล้อม และวัฒนธรรม บนหลักของการมีส่วนร่วมและธรรมาภิบาล</p>

ตาราง 4 การวิเคราะห์ประเด็นการพัฒนาจังหวัดภายใต้แผนพัฒนาจังหวัดที่เป็นปัจจุบัน ที่สอดคล้องกับแผนแม่บทภายใต้ยุทธศาสตร์ชาติ

แผนแม่บทภายใต้ยุทธศาสตร์ชาติ					
<p>ประเด็นโครงสร้างพื้นฐาน ระบบโลจิสติกส์ และดิจิทัล ตัวชี้วัด : ความสามารถในการแข่งขันด้านโครงสร้างพื้นฐานดีขึ้น</p>	<p>ประเด็นพื้นที่และเมืองน่าอยู่ อัจฉริยะ ตัวชี้วัด : เมืองมีระบบจัดการสิ่งแวดล้อมและมลพิษที่มีประสิทธิภาพ ครอบคลุม และได้มาตรฐาน</p>	<p>ประเด็นการเติบโตอย่างยั่งยืน ตัวชี้วัด : พื้นที่สีเขียวทุกประเภทเพิ่มขึ้น การปล่อยก๊าซเรือนกระจกลดลง คุณภาพอากาศ เสี่ยง และความสิ้นเปลืองอยู่ระดับมาตรฐาน</p>	<p>ประเด็นการเกษตร ตัวชี้วัด : อัตราการขยายตัวของผลิตภัณฑ์มวลรวมในประเทศสาขาเกษตร (เฉลี่ยร้อยละ)</p>	<p>ประเด็นการพัฒนาศักยภาพคนตลอดช่วงชีวิต ตัวชี้วัด : ดัชนีการพัฒนามนุษย์ (ค่าคะแนน) ประเด็นการเติบโตอย่างยั่งยืน</p>	<p>ประเด็นการท่องเที่ยว ตัวชี้วัด : อันดับความสามารถทางการแข่งขันด้านการท่องเที่ยวดีขึ้น ส่งเสริมและพัฒนาการท่องเที่ยวคุณภาพสูง</p>

ตาราง 5 การวิเคราะห์ประเด็นการพัฒนาจังหวัดภายใต้แผนพัฒนาจังหวัดที่เป็นปัจจุบัน ที่สอดคล้องกับแผนการปฏิรูปประเทศ 13 ด้าน

แผนการปฏิรูปประเทศ 13 ด้าน		
ด้านเศรษฐกิจ เป้าหมาย: ยกระดับศักยภาพทางเศรษฐกิจของประเทศ	ด้านสังคม เป้าหมาย: เสริมสร้างพัฒนาชุมชนและเมืองอย่างยั่งยืน พัฒนาศักยภาพ คุณภาพชีวิต และระบบนิเวศที่เอื้อต่อการเรียนรู้ตลอดชีวิตของประชาชนทุกกลุ่มทุกช่วงวัย	ด้านทรัพยากรธรรมชาติและสิ่งแวดล้อม เป้าหมาย: ส่งเสริมคุณภาพสิ่งแวดล้อมสู่การเป็นเมืองน่าอยู่ ยกระดับการบริหารจัดการสู่เมืองอุตสาหกรรมเชิงนิเวศ

ตาราง 6 การวิเคราะห์ประเด็นการพัฒนาจังหวัดภายใต้แผนพัฒนาจังหวัดที่เป็นปัจจุบัน ที่สอดคล้องกับ (ร่าง) แผนพัฒนาเศรษฐกิจและสังคมแห่งชาติ ฉบับที่ 13

หมวดหมู่ที่ 1 ไทยเป็นประเทศชั้นนำด้านสินค้าเกษตรและเกษตรแปรรูปมูลค่าสูง	หมวดหมู่ที่ 2 ไทยเป็นจุดหมายของการท่องเที่ยวที่เน้นคุณภาพและความยั่งยืน	หมวดหมู่ที่ 5 ไทยเป็นประตูการค้าการลงทุนและยุทธศาสตร์ทางโลจิสติกส์ที่สำคัญของภูมิภาค	หมวดหมู่ที่ 7 ไทยมี SMEs ที่เข้มแข็ง มีศักยภาพสูง และสามารถแข่งขันได้	หมวดหมู่ที่ 10 ไทยมีเศรษฐกิจหมุนเวียนและสังคมคาร์บอนต่ำ
--	--	---	--	--

ตาราง 7 การวิเคราะห์ประเด็นการพัฒนาจังหวัดภายใต้แผนพัฒนาจังหวัดที่เป็นปัจจุบัน ที่สอดคล้องกับเป้าหมายการพัฒนาที่ยั่งยืน (SDGs)

เป้าหมายการพัฒนาที่ยั่งยืน (SDGs)				
<p>เป้าหมาย (Goals) 3 สุขภาพและความเป็นอยู่ที่ดี</p> <p>เป้าประสงค์ (Targets) 3.6 ลดจำนวนการตายและบาดเจ็บจากอุบัติเหตุจากการจราจรทางถนนลงครึ่งหนึ่ง</p>	<p>เป้าหมาย (Goals) 8 งานที่มีคุณค่าและการเติบโตทางเศรษฐกิจ</p> <p>เป้าประสงค์ (Targets) 8.1 ทำให้การเติบโตทางเศรษฐกิจต่อหัวประชากรมีความยั่งยืนตามบริบทของประเทศ โดยเฉพาะอย่างยิ่ง ให้ผลิตภัณฑ์มวลรวมในประเทศของประเทศพัฒนาน้อยที่สุด มีการขยายตัวอย่างน้อยร้อยละ 7 ต่อปี</p> <p>เป้าประสงค์ (Targets) 8.9 ออกแบบและใช้นโยบายเพื่อส่งเสริมการท่องเที่ยวที่ยั่งยืน ซึ่งช่วยสร้างงานและส่งเสริมวัฒนธรรมและผลิตภัณฑ์ท้องถิ่นภายในปี พ.ศ. 2573</p>	<p>เป้าหมาย (Goals) 9 โครงสร้างพื้นฐาน นวัตกรรม และอุตสาหกรรม</p> <p>เป้าประสงค์ (Targets) 9.2 ส่งเสริมการพัฒนาอุตสาหกรรมที่ครอบคลุมและยั่งยืน และภายในปี พ.ศ. 2573 ให้เพิ่มส่วนแบ่งของภาคอุตสาหกรรมในการจ้างงานและผลิตภัณฑ์มวลรวมของประเทศ โดยให้เป็นไปตามบริบทของประเทศ และให้เพิ่มส่วนแบ่งขึ้นเป็น 2 เท่า ในประเทศพัฒนาน้อยที่สุด</p> <p>เป้าประสงค์ Targets 9.1 พัฒนาโครงสร้างพื้นฐานที่มีคุณภาพ เชื่อถือได้ ยั่งยืนและมีความต้านทาน และยืดหยุ่นต่อการเปลี่ยนแปลง ซึ่งรวมถึงโครงสร้างพื้นฐาน ภูมิภาคและที่ข้ามเขตแดน เพื่อสนับสนุนการพัฒนาทางเศรษฐกิจและความเป็นอยู่ที่ดีของมนุษย์</p>	<p>เป้าหมาย (Goals) 11 เมืองและชุมชนที่ยั่งยืน</p> <p>เป้าประสงค์ (Targets) 11.6 ลดผลกระทบทางลบของเมืองต่อสิ่งแวดล้อมต่อหัวประชากร รวมถึงการให้ความสำคัญกับคุณภาพอากาศและการจัดการขยะมูลฝอย และของเสียอื่นๆ ภายในปี พ.ศ. 2573</p>	<p>เป้าหมาย (Goals) 15 ระบบนิเวศบนบก</p> <p>เป้าประสงค์ (Targets) 15.2 ส่งเสริมการดำเนินการบริหารจัดการป่าไม้ทุกประเภทอย่างยั่งยืน หยุดยั้งการตัดไม้ ทำลายป่า ป่าพื้นที่เสื่อมโทรม และเพิ่มการปลูกป่าและฟื้นฟูป่าทั่วโลกอย่างจริงจัง ภายในปี พ.ศ. 2563</p>

ตาราง 8 การวิเคราะห์ประเด็นการพัฒนาจังหวัดภายใต้แผนพัฒนาจังหวัดที่เป็นปัจจุบัน ที่สอดคล้องกับ (ร่าง) กรอบแผนพัฒนาภาคกลาง
(พ.ศ. 2566 – 2570)

(ร่าง) กรอบแผนพัฒนาภาคกลาง (พ.ศ. 2566 – 2570)						
1) พัฒนาและยกระดับภาคกลางไปสู่การเป็นฐานอุตสาหกรรมขั้นสูงที่ใช้เทคโนโลยีและนวัตกรรมที่สามารถออกแบบและพัฒนาขึ้นเอง	2) พัฒนาและยกระดับภาคกลางไปสู่การเป็นแหล่งเกษตรสมัยใหม่และศูนย์รวบรวมกระจายสินค้าเกษตรของประเทศ	3) พัฒนาแหล่งท่องเที่ยวสำคัญและแหล่งท่องเที่ยวชุมชนให้เข้าสู่ตลาดท่องเที่ยวคุณภาพ	4) พัฒนาภาคกลางเป็นศูนย์กลางทาง การแพทย์และสุขภาพมูลค่าสูง	5) พัฒนาการผลิตกำลังคนให้มีทักษะรองรับอุตสาหกรรมและบริการแห่งอนาคต	6) พัฒนาเมืองเขตเศรษฐกิจพิเศษชายแดนและเมืองชายแดน รวมทั้งพื้นที่ระเบียงเศรษฐกิจพิเศษภาคกลางตะวันตก ให้เอื้อต่อการพัฒนาเศรษฐกิจและสังคมในอนาคต	7) พื้นฟูทรัพยากรธรรมชาติและแก้ไขปัญหาสิ่งแวดล้อม

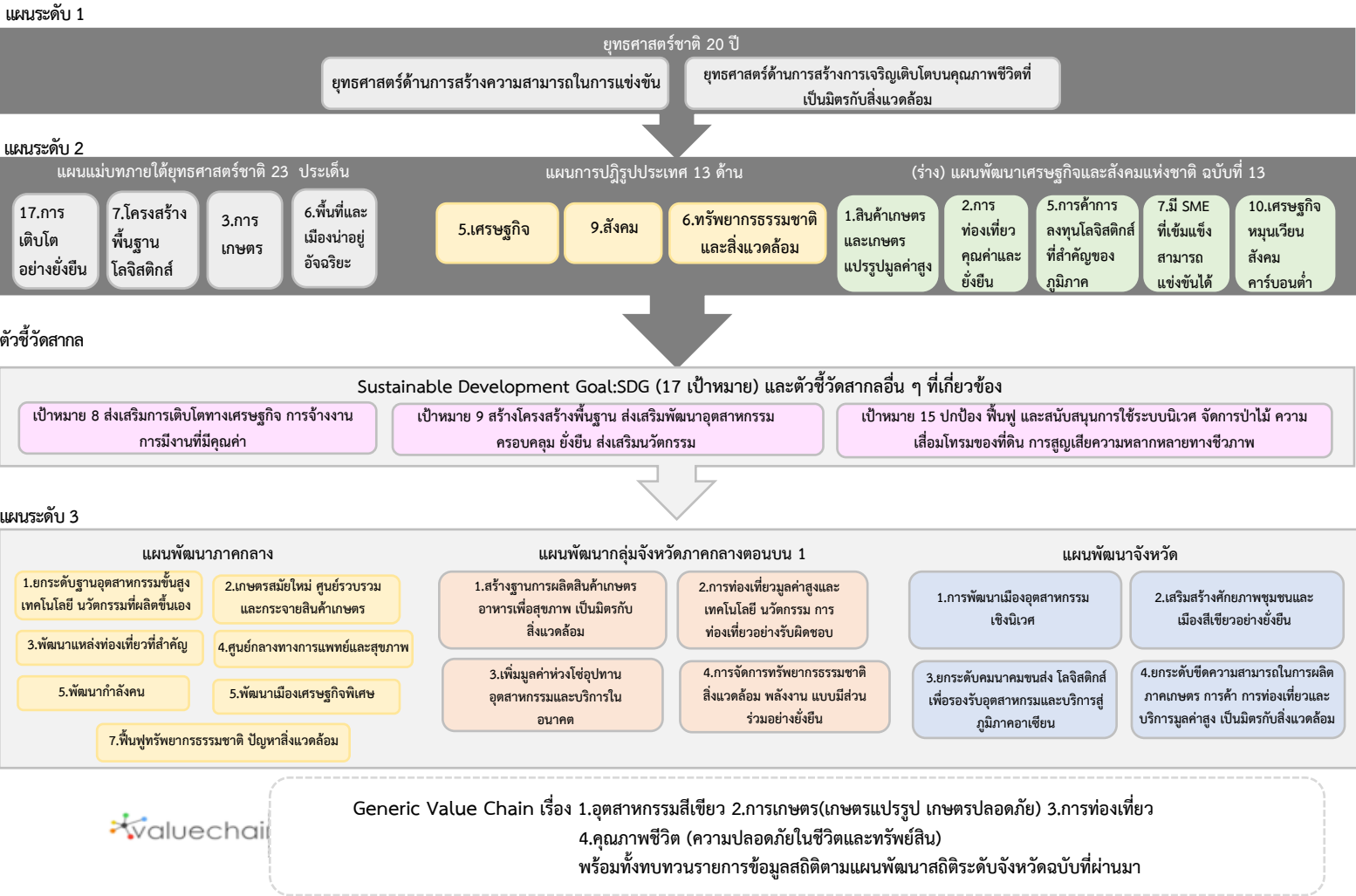
ตาราง 9 การวิเคราะห์ประเด็นการพัฒนาจังหวัดภายใต้แผนพัฒนาจังหวัดที่เป็นปัจจุบัน ที่สอดคล้องกับ แผนพัฒนากลุ่มจังหวัดภาคตะวันออกเฉียงเหนือ 2
(พ.ศ. 2566 – 2570)

แผนพัฒนากลุ่มจังหวัดภาคกลางตอนบน (พ.ศ. 2566 – 2570)						
- มุ่งส่งเสริมความร่วมมือจากภาคเครือข่ายทั้งภาครัฐ ภาคเอกชน ภาคประชาชนและสถาบันการศึกษา	- มุ่งใช้องค์ความรู้เชิงวิชาการผนวกกับภูมิปัญญาท้องถิ่นในการพัฒนาเชิงพื้นที่	- มุ่งพัฒนาและส่งเสริมการใช้เทคโนโลยี นวัตกรรม เพื่อการพัฒนาอย่างมีประสิทธิภาพ	- มุ่งเน้นผลิตสินค้าและบริการที่มีมูลค่าสูง High Value	- มุ่งใช้แนวคิดเชิงสร้างสรรค์ในการแก้ปัญหาและพัฒนา	- มุ่งการปรับตัวสู่วิถีปกติแบบใหม่	- มุ่งให้ความสำคัญในการอนุรักษ์ทรัพยากรธรรมชาติและสิ่งแวดล้อม

ตาราง 10 การวิเคราะห์ประเด็นการพัฒนาจังหวัด ภายใต้แผนพัฒนาจังหวัดที่เป็นปัจจุบัน ที่สอดคล้องกับนโยบายและยุทธศาสตร์ต่าง ๆ ที่เกี่ยวข้องกับแผนพัฒนา
จังหวัดสระบุรี (พ.ศ. 2566 – 2570)

แผนพัฒนาจังหวัดสระบุรี (พ.ศ. 2566 – 2570)			
<p>ประเด็นการพัฒนา</p> <p>1) ยุทธศาสตร์การพัฒนาเมืองอุตสาหกรรมเชิงนิเวศ</p> <p>ตัวชี้วัด: อุตสาหกรรมเชิงนิเวศในพื้นที่ การพัฒนาเมืองอุตสาหกรรมเชิงนิเวศ</p>	<p>ประเด็นการพัฒนา</p> <p>2) เสริมสร้างศักยภาพชุมชนและเมืองสีเขียวอย่างยั่งยืน</p> <p>ตัวชี้วัด: ระดับการผ่านเกณฑ์ การประเมิน</p>	<p>ประเด็นการพัฒนา</p> <p>3) ยุทธศาสตร์คมนาคมขนส่งและโลจิสติกส์เพื่อรองรับอุตสาหกรรมและบริการสู่ภูมิภาคอาเซียน</p> <p>ตัวชี้วัด: ระดับดัชนีความก้าวหน้า ของคนเพิ่มขึ้น</p>	<p>ประเด็นการพัฒนา</p> <p>4) ยุทธศาสตร์ขีดความสามารถในการผลิตภาคเกษตร การค้า การท่องเที่ยวและบริการมูลค่าสูงที่เป็นมิตรกับสิ่งแวดล้อม</p> <p>ตัวชี้วัด: ร้อยละที่เพิ่มขึ้นของผลิตภัณฑ์ มวลรวม จังหวัดเพิ่มขึ้น</p>

Strategy Road Map ความเชื่อมโยงตั้งแต่ยุทธศาสตร์ มาแผนพัฒนาจังหวัด



ภาพ 6 การเชื่อมโยงยุทธศาสตร์ระดับประเทศสู่แผนพัฒนาจังหวัดสระบุรี (พ.ศ. 2566 – 2570)

2.3 การวิเคราะห์สถานการณ์ แนวโน้ม การพัฒนาในระดับจังหวัด

การวิเคราะห์สถานการณ์ แนวโน้ม การพัฒนาในระดับจังหวัด โดยศึกษาจากตัวชี้วัดการพัฒนาระดับจังหวัดและกลุ่มจังหวัด¹⁹ เดือนกรกฎาคม ปี 2564 ของสำนักงานสภาพัฒนาการเศรษฐกิจและสังคมแห่งชาติที่ดำเนินการตามมติคณะรัฐมนตรีเมื่อวันที่ 30 กันยายน 2558 ที่เห็นชอบให้ส่วนราชการนำตัวชี้วัดการพัฒนาระดับจังหวัดและกลุ่มจังหวัดพิจารณาใช้ประโยชน์ในการกำหนดแผนงานโครงการและงบประมาณลงสู่พื้นที่ เพื่อให้เกิดการบูรณาการขับเคลื่อนระหว่างจังหวัด กลุ่มจังหวัด และส่วนราชการ เป็นไปอย่างมีประสิทธิภาพ



แนวคิดการจัดทำตัวชี้วัดการพัฒนาระดับจังหวัดและกลุ่มจังหวัดเป็นการพัฒนาเครื่องมือที่ใช้วัดสถานะการพัฒนาพื้นที่จังหวัดและกลุ่มจังหวัดเชิงเปรียบเทียบ โดยมีเงื่อนไขข้อมูลที่สามารถจัดทำตัวชี้วัดจะต้องมีการจัดเก็บครอบคลุมทั้ง 76 จังหวัด และจัดเก็บอย่างต่อเนื่องทุกปีหรือปีเว้นปี สำหรับการดำเนินการในปี 2564 ได้นำเป้าหมายการพัฒนาที่ยั่งยืน (Sustainable Development Goals: SDGs) มาปรับใช้เป็นกรอบในการปรับปรุงตัวชี้วัดการพัฒนาระดับจังหวัด เพื่อให้จังหวัดมีข้อมูลตัวชี้วัดที่สะท้อนระดับการพัฒนาในพื้นที่และสอดคล้องกับเป้าหมายการจัดทำตัวชี้วัด SDGs ในระดับพื้นที่ของประเทศ โดยได้จัดทำข้อมูลเป็นอนุกรมตั้งแต่ปี 2558 – 2562

นำเสนอผลการเปรียบเทียบการพัฒนาในระดับภาพรวม ระดับรายตัวชี้วัด และระดับจังหวัดและกลุ่มจังหวัดในรูปแบบที่ กราฟแท่งเปรียบเทียบ 5 ปี และกราฟใยแมงมุม รวมทั้งตารางข้อมูล เปรียบเทียบ 5 ปีในแต่ละตัวชี้วัดเทียบกับค่ากลางของประเทศ

โดยที่จังหวัด กลุ่มจังหวัดสามารถใช้ตัวชี้วัดชุดใหม่นี้ เป็นเครื่องมือในการวิเคราะห์เปรียบเทียบผลการพัฒนาและแนวโน้มของประเด็นปัญหาในพื้นที่ได้อย่างต่อเนื่อง และนำไปใช้ประกอบการวางแผนและจัดทำแผนพัฒนาจังหวัด และกลุ่มจังหวัด และกำหนดแผนงานโครงการอย่างสอดคล้อง รวมทั้งส่วนราชการสามารถนำตัวชี้วัดไปใช้ประโยชน์ในการวิเคราะห์และชี้พื้นที่เป้าหมายการพัฒนาในระดับจังหวัดและกลุ่มจังหวัดในส่วนที่เกี่ยวข้องกับการกิจเพื่อกำหนดโครงการและงบประมาณได้ชัดเจนยิ่งขึ้น

มติคณะรัฐมนตรี เมื่อวันที่ 25 ตุลาคม 2559 เห็นชอบให้กระทรวงมหาดไทย (มท.) มีกลไกการขับเคลื่อนเป้าหมายการพัฒนาที่ยั่งยืนในระดับพื้นที่ และมติคณะรัฐมนตรี เมื่อวันที่ 24 มีนาคม 2563 รับทราบผลการประชุมคณะกรรมการเพื่อการพัฒนาที่ยั่งยืน (กพย.) ครั้งที่ 1/2562 เมื่อวันที่ 19 ธันวาคม 2562 โดยที่ประชุมเห็นชอบหลักการร่างแผนการขับเคลื่อนเป้าหมายการพัฒนาที่ยั่งยืน (SDGs) สำหรับประเทศไทย

ทั้งนี้ ตัวชี้วัดการพัฒนาระดับจังหวัด (Common Indicators) ชุดใหม่ มีการจัดกลุ่มข้อมูลตัวชี้วัดตามกรอบเป้าหมายการพัฒนาที่ยั่งยืน 5 มิติ (5P) ได้แก่ มิติการพัฒนาคน (People) มิติเศรษฐกิจและความมั่งคั่ง (Prosperity) มิติสิ่งแวดล้อม (Planet) มิติสันติภาพและยุติธรรม (Peace) และมิติความเป็นหุ้นส่วนการพัฒนา (Partnership) ประกอบด้วยตัวชี้วัดในแต่ละมิติดังนี้

¹⁹ ที่มา: https://www.nesdc.go.th/ewt_news.php?nid=11594&filename=index

- 1) มิติการพัฒนาคน (People)
 - 1.1) ร้อยละของประชากรที่อยู่ใต้เส้นความยากจน (ร้อยละ)
 - 1.2) ร้อยละของทารกแรกเกิดที่มีน้ำหนักต่ำกว่าเกณฑ์ (ร้อยละทารกเกิดมีชีพ)
 - 1.3) ร้อยละของประชากรที่เจ็บป่วยที่เป็นผู้ป่วยใน (ร้อยละ)
 - 1.4) อัตราส่วนประชากรต่อแพทย์ (คน/แพทย์)
 - 1.5) อัตราการเข้าเรียนรวมระดับมัธยมศึกษาตอนปลายและอาชีวศึกษา (ร้อยละ)
 - 1.6) จำนวนปีการศึกษาเฉลี่ยประชากรไทย อายุ 15-39 ปี (ปี)
 - 1.7) ค่าเฉลี่ยคะแนน O-net มัธยมศึกษาตอนปลาย (คะแนน)
- 2) มิติเศรษฐกิจและความมั่งคั่ง (Prosperity)
 - 2.1) อัตราการเปลี่ยนแปลงของรายได้เฉลี่ยของครัวเรือนในจังหวัด (ร้อยละ)
 - 2.2) อัตราการเปลี่ยนแปลงของผลิตภัณฑ์มวลรวมจังหวัด (ร้อยละ)
 - 2.3) อัตราการว่างงาน (ร้อยละ)
 - 2.4) อัตราส่วนหนี้เฉลี่ยต่อรายได้เฉลี่ยของครัวเรือน (เท่า)
 - 2.5) ผลผลิตภาพแรงงาน (บาท/คน)
 - 2.6) สัดส่วนปริมาณการใช้ไฟฟ้าภาคครัวเรือนต่อประชากร (kw-ชั่วโมง/คน)
 - 2.7) สัดส่วนปริมาณน้ำมันเชื้อเพลิงในภาคอุตสาหกรรมต่อ GPP ภาคอุตสาหกรรม (ลิตร/ล้านบาท)
 - 2.8) ร้อยละผู้อยู่ในระบบประกันสังคมต่อกำลังแรงงาน (ร้อยละ)
 - 2.9) ร้อยละของครัวเรือนที่มีบ้านและที่ดินเป็นของตนเอง (ร้อยละ)
 - 2.10) ร้อยละของหมู่บ้านที่ถนนสายหลักใช้การได้ตลอดปี (ร้อยละ)
 - 2.11) สัมประสิทธิ์การกระจายรายได้
- 3) มิติสิ่งแวดล้อม (Planet)
 - 3.1) อัตราการเปลี่ยนแปลงของพื้นที่ป่าไม้ในจังหวัด (ร้อยละ)
 - 3.2) สัดส่วนปริมาณขยะที่กำจัดถูกต้องต่อปริมาณขยะที่เกิดขึ้น (ร้อยละ)
 - 3.3) ร้อยละของครัวเรือนที่เข้าถึงน้ำประปา (ร้อยละ)
 - 3.4) ร้อยละของประชากรที่ประสบอุทกภัย (ร้อยละ)
 - 3.5) ร้อยละของประชากรที่ประสบภัยแล้ง (ร้อยละ)
- 4) มิติสันติภาพและยุติธรรม (Peace)
 - 4.1) การแจ้งความคดีชีวิต ร่างกาย เพศ และคดีประทุษร้ายต่อทรัพย์สิน (ต่อแสนคน)
 - 4.2) จำนวนของประชากรในเรือนจำ (ต่อแสนคน)
 - 4.3) จำนวนเจ้าหน้าที่ตำรวจ (ต่อแสนคน)
 - 4.4) อัตราการฆ่าตัวตาย (ต่อแสนคน)
 - 4.5) จำนวนผู้ถูกกักขังที่รอการพิพากษาในสัดส่วนของประชากรในเรือนจำ (ร้อยละ)
- 5) มิติความเป็นหุ้นส่วนการพัฒนา (Partnership)
 - 5.1) ร้อยละของประชากรที่เข้าถึงอินเทอร์เน็ต (ร้อยละ)
 - 5.2) ร้อยละของภาษีที่ท้องถิ่นจัดเก็บได้ต่อรายได้รวมที่ไม่รวมเงินอุดหนุนและเงินอุดหนุนเฉพาะกิจ (ร้อยละ)

5.3) ความสามารถในการเบิกจ่ายงบประมาณของจังหวัด (ร้อยละ)

5.4) สัดส่วนองค์กรชุมชนต่อประชากรแสนคน (แห่ง/แสนคน)

ทั้งนี้ จากรายงานตัวชี้วัดการพัฒนาระดับจังหวัดและกลุ่มจังหวัด เดือนกรกฎาคม พ.ศ. 2564 ของสำนักงานสภาพัฒนาการเศรษฐกิจและสังคมแห่งชาติ สามารถสรุปได้ดังนี้ (ภาคผนวก ข)

1. ดัชนีรวมการพัฒนาจังหวัดสระบุรี

ค่าดัชนีการพัฒนา²⁰ของจังหวัดมีค่ามากแสดงว่าจังหวัดมีการพัฒนาที่ดี (ลำดับที่มาก แสดงว่ามีระดับการพัฒนาที่ดี นั่นคือ ลำดับที่ 1 มีการพัฒนาน้อยที่สุด ลำดับที่ 76 มีการพัฒนามากที่สุด) เห็นได้จากข้อมูลปี 2562 ที่ใช้ในการวิเคราะห์ พบว่า

1.1 การเปรียบเทียบค่าดัชนีระหว่างจังหวัด

1.1.1 ดัชนีรวมการพัฒนาจังหวัดสระบุรี มีค่าเท่ากับ 61.07 เป็นลำดับที่ 70 ของประเทศ ซึ่งสูงกว่าค่ากลางของประเทศ²¹ (ดัชนี = 52.87)

1.1.2 ดัชนีด้านการพัฒนาคน (People) มีค่าเท่ากับ 67.56 เป็นลำดับที่ 55 ของประเทศ ซึ่งสูงกว่าค่ากลางของประเทศ (ดัชนี = 63.20)

1.1.3 ดัชนีด้านเศรษฐกิจและความมั่งคั่ง (Prosperity) มีค่าเท่ากับ 53.43 เป็นลำดับที่ 56 ของประเทศ ซึ่งสูงกว่าค่ากลางของประเทศ (ดัชนี = 50.03)

1.1.4 ดัชนีด้านสิ่งแวดล้อม (Planet) มีค่าเท่ากับ 57.15 เป็นลำดับที่ 57 ของประเทศ ซึ่งสูงกว่าค่ากลางของประเทศ (ดัชนี = 50.92)

1.1.5 ดัชนีด้านสันติภาพและยุติธรรม (Peace) มีค่าเท่ากับ 64.22 เป็นลำดับที่ 44 ของประเทศ ซึ่งสูงกว่าค่ากลางของประเทศ (ดัชนี = 63.45)

1.1.6 ดัชนีด้านความเป็นหุ้นส่วนพัฒนา (Partnership) มีค่าเท่ากับ 64.11 เป็นลำดับที่ 74 ของประเทศ ซึ่งสูงกว่าค่ากลางของประเทศ (ดัชนี = 44.68)

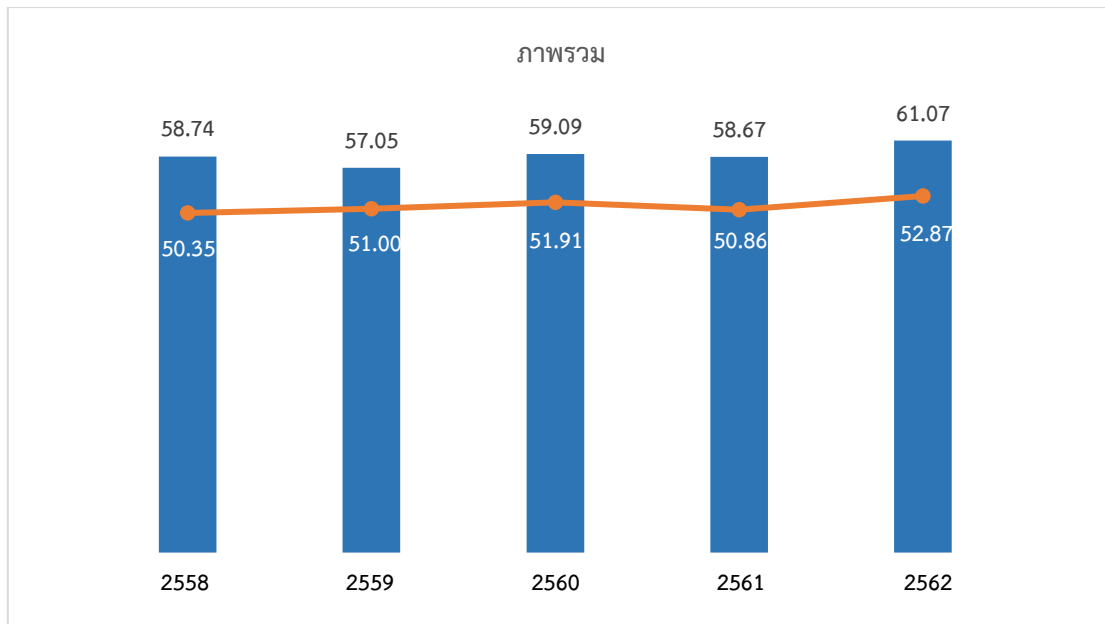
1.2 การเปรียบเทียบค่าดัชนีระหว่างปี

ดัชนีรวมการพัฒนาจังหวัดสระบุรีปี 2562 มีค่าสูงกว่าปี 2561 และเมื่อพิจารณาในแต่ละมิติการพัฒนา พบว่า ในปี 2562 มิติการพัฒนาคน (People) และมิติสันติภาพและยุติธรรม (Peace) และมิติความเป็นหุ้นส่วนพัฒนา (Partnership) มีค่าดัชนีสูงกว่าปี 2561 มิติเศรษฐกิจและความมั่งคั่ง (Prosperity) ส่วนมิติสิ่งแวดล้อม (Planet) มีค่าดัชนีในปี 2562 ต่ำกว่า ปี 2561

²⁰ การคำนวณดัชนีการพัฒนาระดับจังหวัด

- ดัชนีย่อย คำนวณจากค่าเฉลี่ยเลขคณิต (Arithmetic Mean) จากข้อมูลตัวชี้วัดในแต่ละมิติ
- ดัชนีรวม คำนวณจากค่าเฉลี่ยแบบเรขาคณิต (Geometric Mean) จากดัชนีย่อยทั้ง 5 ด้าน

²¹ ค่ากลางของประเทศ คำนวณจากค่ามัธยฐาน (Median) ของดัชนีผสม (Composite Index) ค่าดัชนีรวม หรือดัชนีย่อยในแต่ละมิติ



ภาพ 7 ดัชนีการพัฒนาภาพรวมของจังหวัดสระบุรีเทียบกับค่ากลางประเทศ

* ที่มา : ข้อมูลจากตัวชี้วัดการพัฒนาระดับจังหวัดและกลุ่มจังหวัด เดือนกรกฎาคม ปี 2564, สำนักงานสภาพัฒนาการเศรษฐกิจและสังคมแห่งชาติ

2. ดัชนีด้านการพัฒนาคน (People)

ค่าดัชนีการพัฒนามีค่ามากแสดงว่าจังหวัดมีการพัฒนาที่ดี ตามข้อมูลสถิติในปี 2562 พบว่า

2.1 การเปรียบเทียบค่าดัชนีระหว่างจังหวัด ปี 2562 ดัชนีด้านการพัฒนาคน (People) มีค่าเท่ากับ 67.56 เป็นลำดับที่ 55 ของประเทศ ซึ่งสูงกว่าค่ากลางของประเทศ (ดัชนี = 63.20) ในขณะที่ ดัชนีด้านการพัฒนาคน (People) ปี 2562 (ดัชนี = 67.56) สูงกว่าปี 2561 (ดัชนี = 66.45) แต่มีค่าดัชนีของปี 2562 สูงกว่าค่ากลางของประเทศ (ดัชนี = 63.20) ซึ่งในปี 2561 มีค่าดัชนีสูงกว่าค่ากลางของประเทศ (ดัชนี = 59.89)

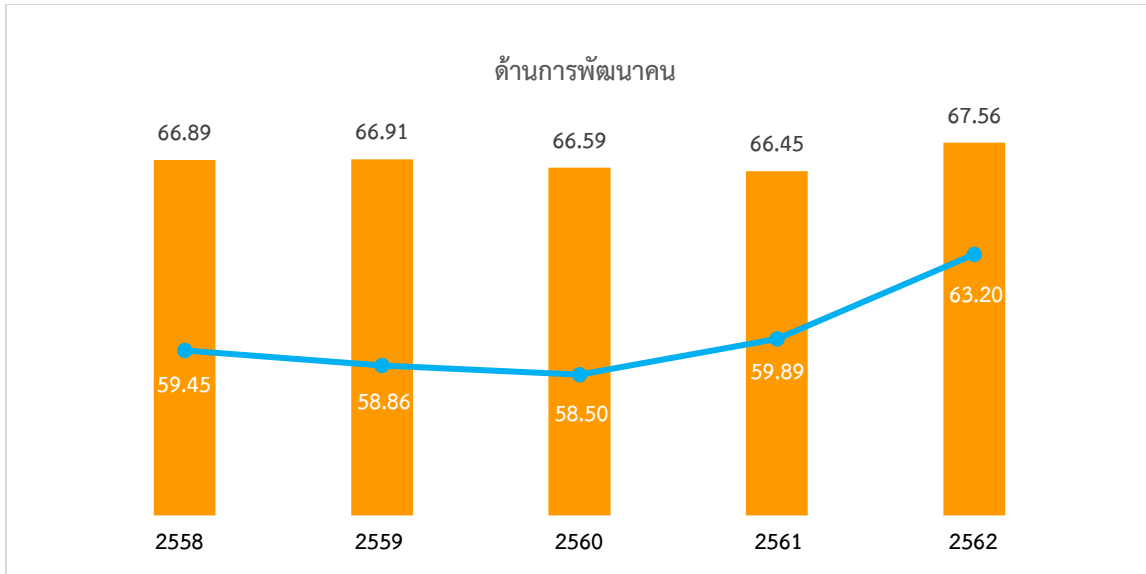
2.2 การเปรียบเทียบค่าดัชนีระหว่างปี

ดัชนีด้านการพัฒนาคน (People) จังหวัดสระบุรีปี 2562 มีค่าสูงกว่าปี 2561 เมื่อพิจารณาค่าตัวชี้วัดการพัฒนา ในปี 2562 เทียบกับปี 2561 พบว่า ตัวชี้วัดที่มีการพัฒนาที่ดีขึ้น ได้แก่

- ตัวชี้วัด PP_02 ร้อยละของทารกแรกเกิดที่มีน้ำหนักต่ำกว่าเกณฑ์
- ตัวชี้วัด PP_06 จำนวนปีการศึกษาเฉลี่ยประชากรไทยอายุ 15-59 ปี (ปี)
- ตัวชี้วัด PP_07 ค่าเฉลี่ยคะแนน o-net มัธยมศึกษาตอนปลาย (คะแนน)

ในขณะที่เดียวกันตัวชี้วัดที่ต้องมีการพัฒนาให้ดีขึ้นต่อไป ได้แก่

- ตัวชี้วัด PP_01 ร้อยละของประชากรที่อยู่ใต้เส้นความยากจน (ร้อยละ)
- ตัวชี้วัด PP_03 ร้อยละของประชากรที่เจ็บป่วยที่เป็นผู้ป่วยใน (ร้อยละ)
- ตัวชี้วัด PP_04 อัตราส่วนประชากรต่อแพทย์ (คน/แพทย์)
- ตัวชี้วัด PP_05 อัตราการเข้าเรียนรวมระดับมัธยมศึกษาตอนปลายและอาชีวศึกษา (ร้อยละ)



ภาพ 8 ดัชนีด้านการพัฒนาคน (People) ของจังหวัดสระบุรีเทียบกับค่ากลางประเทศ

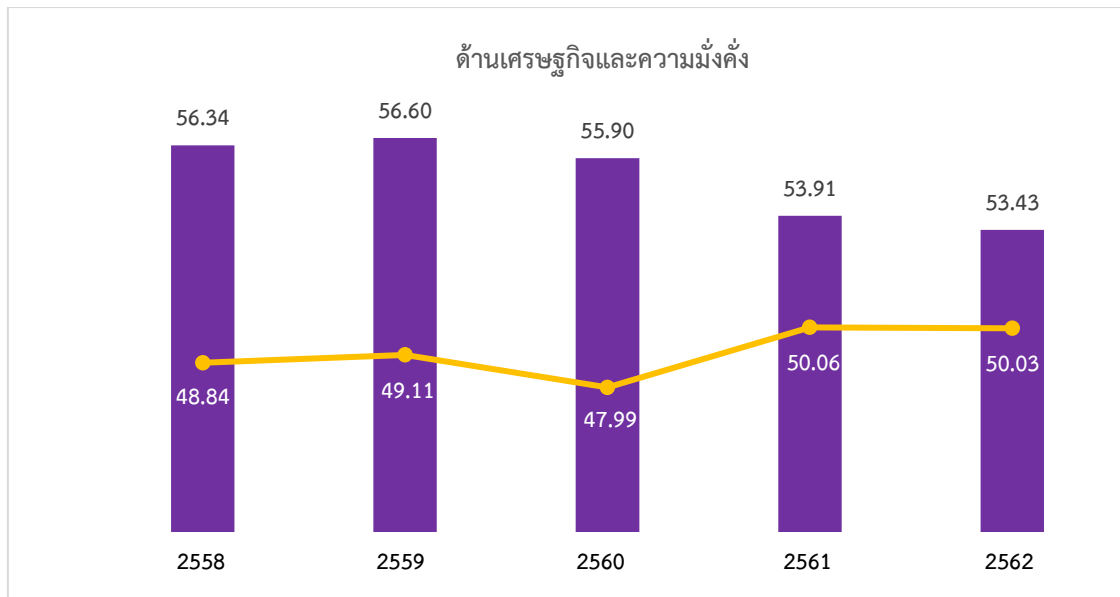
* ที่มา : ข้อมูลจากตัวชี้วัดการพัฒนาระดับจังหวัดและกลุ่มจังหวัด เดือนกรกฎาคม ปี 2564 ของสำนักงานสภาพัฒนาการเศรษฐกิจและสังคมแห่งชาติ

นั่นคือ จังหวัดสระบุรีมีการพัฒนาคนที่ดีขึ้นจากปีที่ผ่านมา ๆ มา และยังคงต้องการการพัฒนาเพิ่มขึ้นเมื่อเทียบกับภาพรวมของประเทศ ทั้งในเรื่องปัญหาความยากจนของประชากร ปัญหาสุขภาพของประชาชนที่เจ็บป่วย และความต้องการในด้านของแพทย์ รวมถึงปัญหาด้านการศึกษาของประชากรระดับมัธยมศึกษาตอนปลายและอาชีวศึกษา เพื่อให้จังหวัดมีการพัฒนาด้านคนให้เป็นไปในทิศทางที่ดีขึ้นและยั่งยืนต่อไป

3. ด้านเศรษฐกิจและความมั่งคั่ง (Prosperity)

ค่าดัชนีการพัฒนามีค่ามากแสดงว่าจังหวัดมีการพัฒนาที่ดี ตามข้อมูลสถิติในปี 2562 พบว่า

3.1 การเปรียบเทียบค่าดัชนีระหว่างจังหวัด ปี 2562 ด้านเศรษฐกิจและความมั่งคั่ง (Prosperity) มีค่าเท่ากับ 53.43 เป็นลำดับที่ 56 ของประเทศ ซึ่งสูงกว่าค่ากลางของประเทศ (ดัชนี = 50.03) โดยที่มีค่าต่ำกว่าปี 2561 (ดัชนี = 53.91) ซึ่งค่าดัชนีของปี 2562 สูงกว่าค่ากลางของประเทศ (ดัชนี = 50.03) แต่ในปี 2561 มีค่าดัชนีสูงกว่าค่ากลางของประเทศ (ดัชนี = 50.06) นั่นคือ จังหวัดสระบุรีมีการพัฒนาด้านเศรษฐกิจและความมั่งคั่งไปในทิศทางที่ต้องพัฒนาและปรับปรุงให้ดีขึ้นเมื่อเทียบกับปีที่ผ่านมา



ภาพ 9 ดัชนีการพัฒนาด้านเศรษฐกิจและความมั่งคั่ง (Prosperity) ของจังหวัดสุราษฎร์ธานีเทียบกับค่ากลางประเทศ

* ที่มา: ข้อมูลจากตัวชี้วัดการพัฒนาระดับจังหวัดและกลุ่มจังหวัด เดือนกรกฎาคม ปี 2564 ของสำนักงานสภาพัฒนาการเศรษฐกิจและสังคมแห่งชาติ

3.2 การเปรียบเทียบค่าดัชนีระหว่างปี

ดัชนีด้านเศรษฐกิจและความมั่งคั่ง (Prosperity) จังหวัดสุราษฎร์ธานีปี 2562 มีค่าต่ำกว่าปี 2561 เมื่อพิจารณาอัตราการเปลี่ยนแปลงตัวชี้วัด ในปี 2562 เทียบกับปี 2561 พบว่า ตัวชี้วัดที่มีการพัฒนาที่ดีขึ้น ได้แก่

- ตัวชี้วัด PT_02 อัตราการเปลี่ยนแปลงของผลิตภัณฑ์มวลรวมจังหวัด (ร้อยละ)
- ตัวชี้วัด PT_03 อัตราการว่างงาน (ร้อยละ)
- ตัวชี้วัด PT_04 อัตราส่วนหนี้เฉลี่ยต่อรายได้เฉลี่ยของครัวเรือน (เท่า)
- ตัวชี้วัด PT_05 ผลผลิตภาพแรงงาน (บาท/คน)
- ตัวชี้วัด PT_06 สัดส่วนปริมาณการใช้ไฟฟ้าภาคครัวเรือนต่อประชากร (kw-ชั่วโมง/คน)
- ตัวชี้วัด PT_08 ร้อยละของผู้อยู่ในระบบประกันสังคมต่อกำลังแรงงาน (ร้อยละ)
- ตัวชี้วัด PT_11 สัมประสิทธิ์การกระจายรายได้

ในขณะที่ตัวชี้วัดที่ต้องมีการพัฒนาให้ดีขึ้นต่อไป ได้แก่

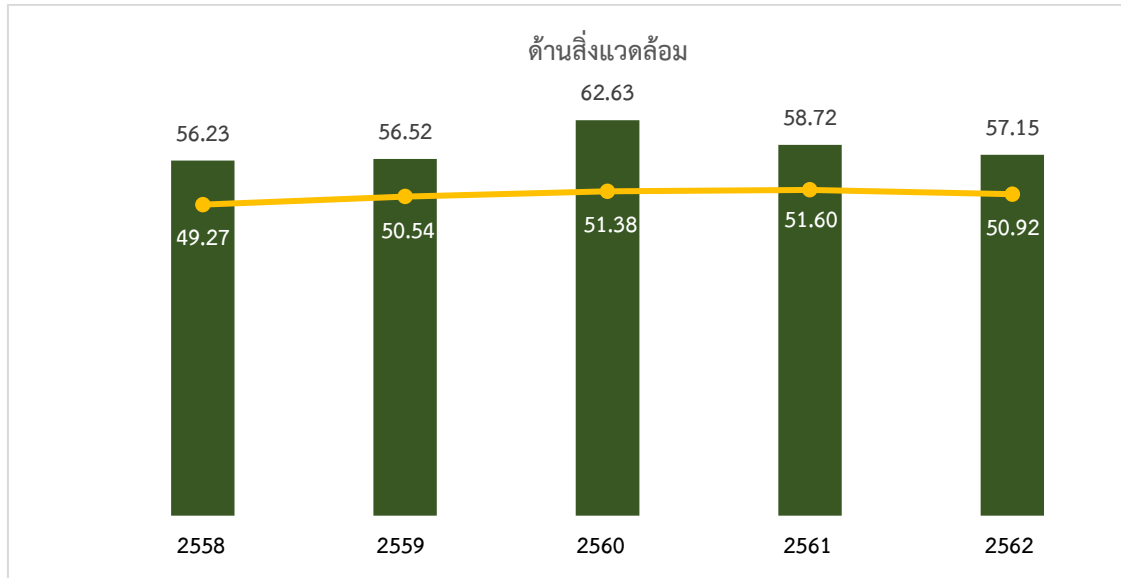
- ตัวชี้วัด PT_01 อัตราการเปลี่ยนแปลงของรายได้เฉลี่ยของครัวเรือนในจังหวัด (ร้อยละ)
- ตัวชี้วัด PT_07 สัดส่วนปริมาณน้ำมันเชื้อเพลิงในภาคอุตสาหกรรมต่อ GDP ภาคอุตสาหกรรม (ลิตร/ล้านบาท)
- ตัวชี้วัด PT_09 ร้อยละของครัวเรือนที่มีบ้านและที่ดินเป็นของตนเอง (ร้อยละ) และ
- ตัวชี้วัด PT_10 ร้อยละของหมู่บ้านที่ถนนสายหลักใช้การได้ตลอดปี (ร้อยละ)

นั่นคือ จังหวัดสุราษฎร์ธานีมีการพัฒนาด้านเศรษฐกิจและความมั่งคั่งที่ดีขึ้นจากปีที่ผ่านมา และยังคงต้องการการพัฒนาเพิ่มขึ้นด้านการเพิ่มรายได้ของครัวเรือน และการพัฒนาภาคอุตสาหกรรม

4. ด้านสิ่งแวดล้อม (Planet)

ค่าดัชนีการพัฒนามีค่ามากแสดงจังหวัดมีการพัฒนาที่ดี ตามข้อมูลสถิติในปี 2562 พบว่า

4.1 การเปรียบเทียบค่าดัชนีระหว่างจังหวัด ปี 2562 ด้านสิ่งแวดล้อม (Planet) มีค่าเท่ากับ 57.15 เป็นลำดับที่ 57 ของประเทศ ซึ่งสูงกว่าค่ากลางของประเทศ (ดัชนี = 50.92) แต่มีค่าต่ำกว่าปี 2561 (ดัชนี = 58.72) ซึ่งค่าดัชนีของปี 2562 และปี 2561 มีค่าสูงกว่าค่ากลางของประเทศ (ปี 2562 ดัชนี = 50.92 ปี 2561 ดัชนี = 51.60) นั่นคือ มีการพัฒนาด้านสิ่งแวดล้อม (Planet) ต่ำกว่าปีที่ผ่านมา แต่ยังคงสถานการณ์พัฒนาเป็นไปในทิศทางที่ดีเมื่อเทียบกับภาพรวมของประเทศ



ภาพ 10 ดัชนีการพัฒนาด้านสิ่งแวดล้อม (Planet) ของจังหวัดสระบุรีเทียบกับค่ากลางประเทศ

* ที่มา: ข้อมูลจากตัวชี้วัดการพัฒนาระดับจังหวัดและกลุ่มจังหวัด เดือนกรกฎาคม ปี 2564 ของสำนักงานสภาพัฒนาการเศรษฐกิจและสังคมแห่งชาติ

4.2 การเปรียบเทียบค่าดัชนีระหว่างปี

ดัชนีด้านสิ่งแวดล้อม (Planet) จังหวัดสระบุรีปี 2562 มีค่าต่ำกว่าปี 2561 เมื่อพิจารณาอัตราการเปลี่ยนแปลงตัวชี้วัด ในปี 2562 เทียบกับปี 2561 พบว่า ตัวชี้วัดที่มีการพัฒนาที่ดีขึ้น คือ PN_01 อัตราการเปลี่ยนแปลงของพื้นที่ป่าไม้ในจังหวัด (ร้อยละ) และ PN_03 ร้อยละของครัวเรือนที่เข้าถึงน้ำประปา (ร้อยละ) ขณะเดียวกันตัวชี้วัดที่ต้องมีการพัฒนาให้ดีขึ้นต่อไป ได้แก่

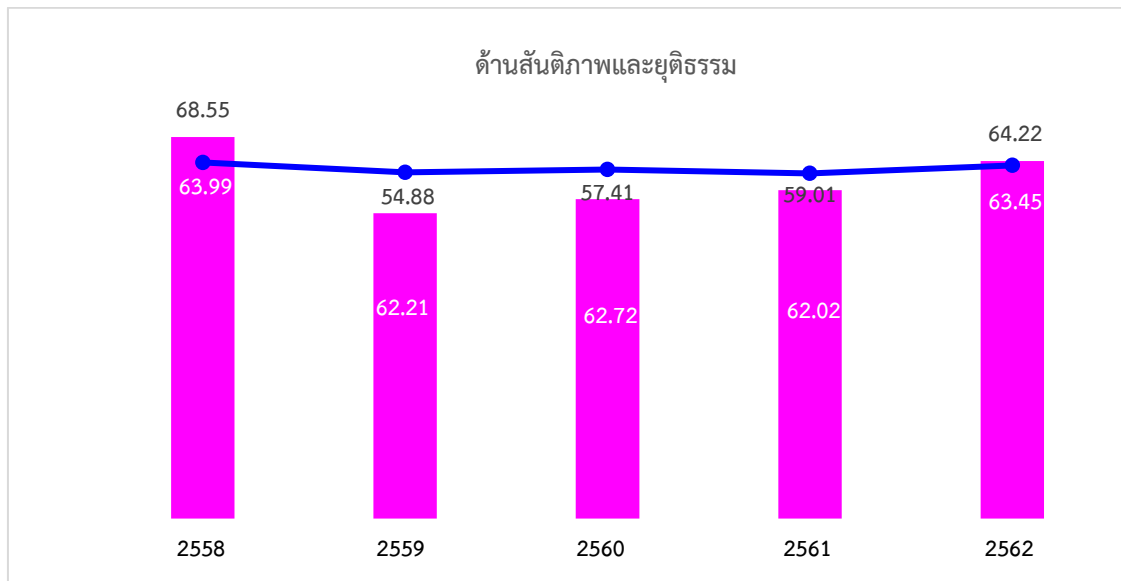
- ตัวชี้วัด PN_02 สัดส่วนปริมาณขยะที่กำจัดถูกต้องต่อปริมาณขยะที่เกิดขึ้น (ร้อยละ)
- ตัวชี้วัด PN_04 ร้อยละของประชากรที่ประสบอุทกภัย (ร้อยละ)

ในขณะที่ไม่มีข้อมูลปี 2562 ในการเปรียบเทียบข้อมูล จำนวน 1 ตัวชี้วัด ได้แก่ ตัวชี้วัด PN_05 ร้อยละของประชากรที่ประสบภัยแล้ง (ร้อยละ) นั่นคือ จังหวัดสระบุรีมีค่าดัชนีการพัฒนาด้านสิ่งแวดล้อมที่ต่ำกว่าปีที่ผ่านมา แต่ขณะเดียวกันมีการพัฒนาที่ดีกว่าค่ากลางของประเทศ ดังนั้น จึงต้องการการพัฒนาเพื่อเพิ่มพื้นที่ป่าไม้ การบริหารจัดการขยะ รวมถึงการบริหารจัดการภัยพิบัติ (อุทกภัย และภัยแล้ง)

5. ด้านสันติภาพและยุติธรรม (Peace)

ค่าดัชนีการพัฒนามีค่ามากแสดงจังหวัดมีการพัฒนาที่ดี ตามข้อมูลสถิติในปี 2562 พบว่า

5.1 การเปรียบเทียบค่าดัชนีระหว่างจังหวัด ปี 2562 ด้านสันติภาพและยุติธรรม (Peace) มีค่าเท่ากับ 64.22 เป็นลำดับที่ 44 ของประเทศ ซึ่งสูงกว่าค่ากลางของประเทศ (ดัชนี = 63.45) ซึ่งมีค่าสูงกว่าปี 2561 (ดัชนี = 62.02) ซึ่งค่าดัชนีปี 2561 มีค่าต่ำกว่าค่ากลางของประเทศ และค่าดัชนีของปี 2562 มีค่าสูงกว่าค่ากลางของประเทศ (ปี 2562 ดัชนี = 63.45 ปี 2561 ดัชนี = 62.02) นั่นคือ จังหวัดสระบุรีมีการพัฒนาด้านสันติภาพและยุติธรรม (Peace) สูงกว่าปีที่ผ่านมา



ภาพ 11 ดัชนีการพัฒนาด้านสันติภาพและยุติธรรม (Peace) ของจังหวัดสระบุรีเทียบกับค่ากลางประเทศ

* ที่มา: ข้อมูลจากตัวชี้วัดการพัฒนาระดับจังหวัดและกลุ่มจังหวัด เดือนกรกฎาคม ปี 2564 ของสำนักงานสภาพัฒนาการเศรษฐกิจและสังคมแห่งชาติ

5.2 การเปรียบเทียบค่าดัชนีระหว่างปี

ดัชนีด้านสันติภาพและยุติธรรม (Peace) จังหวัดสระบุรีปี 2562 มีค่าต่ำกว่าปี 2561 (ดัชนี = 64.22) เมื่อพิจารณาอัตราการเปลี่ยนแปลงตัวชี้วัด ในปี 2562 เทียบกับปี 2561 พบว่า ตัวชี้วัดที่มีการพัฒนาที่ดีขึ้น ได้แก่ PC_01 การแจ้งความคดีชีวิต ร่างกาย เพศ และคดีประทุษร้ายต่อทรัพย์สิน (ต่อแสนคน) PC_02 จำนวนของประชากรในเรือนจำ (ต่อแสนคน) PC_03 จำนวนเจ้าหน้าที่ตำรวจ (ต่อแสนคน) และตัวชี้วัด PC_05 จำนวนผู้ถูกกักขังที่รอการพิพากษาในสัดส่วนของประชากรในเรือนจำ (ร้อยละ)

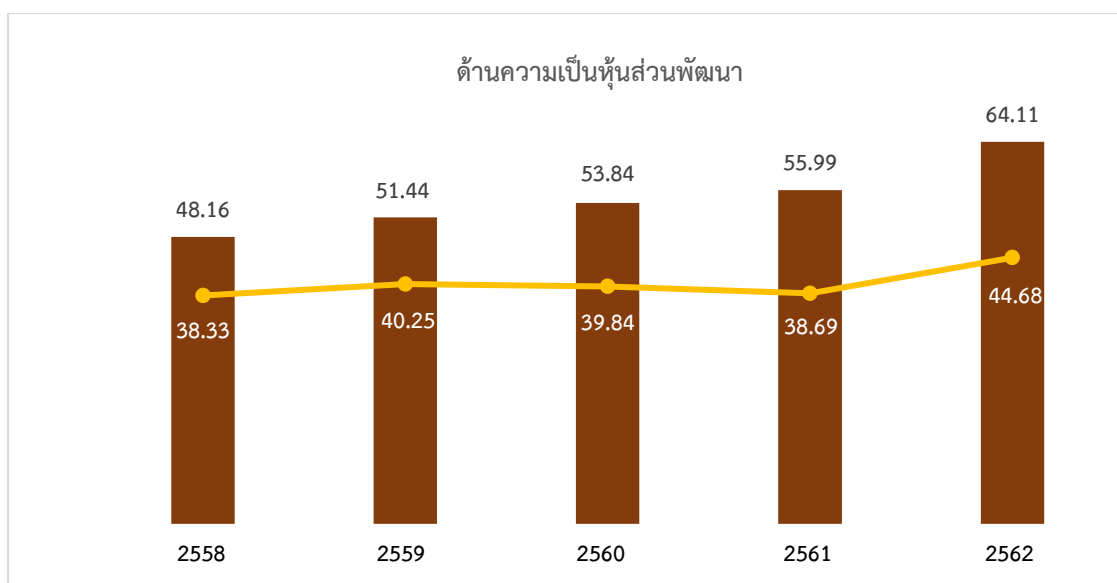
ในขณะเดียวกันตัวชี้วัดที่ต้องมีการพัฒนาให้ดีขึ้นต่อไป ได้แก่ ตัวชี้วัด PC_04 อัตราการฆ่าตัวตาย (ต่อแสนคน)

นั่นคือ จังหวัดสระบุรีมีค่าดัชนีการพัฒนาด้านสันติภาพและยุติธรรม ที่สูงกว่าในปีที่ผ่านมา จึงต้องมีการดูแลรักษาความปลอดภัยในชีวิตและทรัพย์สินของประชาชนเพื่อลดปัญหาการก่ออาชญากรรม รวมทั้งการดูแลสุขภาพทางจิตของประชากรเพื่อลดอัตราการฆ่าตัวตาย

6. ด้านความเป็นหุ้นส่วนพัฒนา (Partnership)

ค่าดัชนีการพัฒนามีค่ามากแสดงจังหวัดมีการพัฒนาที่ดี ตามข้อมูลสถิติในปี 2562 พบว่า

6.1 การเปรียบเทียบค่าดัชนีระหว่างจังหวัด ปี 2562 ด้านความเป็นหุ้นส่วนพัฒนา (Partnership) มีค่าเท่ากับ 64.11 เป็นลำดับที่ 74 ของประเทศ ซึ่งสูงกว่าค่ากลางของประเทศ (ดัชนี = 44.68) ซึ่งมีค่าสูงกว่าปี 2561 (ดัชนี = 55.99) ซึ่งค่าดัชนีของปี 2562 และปี 2561 มีค่าสูงกว่าค่ากลางของประเทศ (ปี 2562 ดัชนี = 44.68 ปี 2561 ดัชนี = 38.69) นั่นคือ จังหวัดสระบุรีมีการพัฒนาด้านความเป็นหุ้นส่วนพัฒนา (Partnership) สูงกว่าทุกปีที่ผ่านมา แต่ยังคงสถานการณ์พัฒนาเป็นไปในทิศทางที่ดีเมื่อเทียบกับภาพรวมของประเทศ



ภาพ 12 ดัชนีการพัฒนาด้านความเป็นหุ้นส่วนพัฒนา (Partnership) ของจังหวัดสระบุรีเทียบกับค่ากลางประเทศ

* ที่มา: ข้อมูลจากตัวชี้วัดการพัฒนาระดับจังหวัดและกลุ่มจังหวัด เดือนกรกฎาคม ปี 2564 ของสำนักงานสภาพัฒนาการเศรษฐกิจและสังคมแห่งชาติ

6.2 การเปรียบเทียบค่าดัชนีระหว่างปี

ดัชนีด้านความเป็นหุ้นส่วนพัฒนา (Partnership) จังหวัดสระบุรีปี 2562 มีค่าสูงกว่าปี 2561 (ดัชนี = 55.99) เมื่อพิจารณาอัตราการเปลี่ยนแปลงตัวชี้วัด ในปี 2562 เทียบกับปี 2561 พบว่า ตัวชี้วัดที่มีการพัฒนาที่ดีขึ้น ได้แก่

- ตัวชี้วัด PS_01 ร้อยละของประชากรที่เข้าถึงอินเทอร์เน็ต (ร้อยละ)
- ตัวชี้วัด PS_02 ร้อยละภาษีที่ท้องถิ่นจัดเก็บได้ต่อรายได้รวมที่ไม่รวมเงินอุดหนุนและเงินอุดหนุนเฉพาะกิจ
- ตัวชี้วัด PS_03 ความสามารถในการเบิกจ่ายงบประมาณของจังหวัด (ร้อยละ)
- ตัวชี้วัด PS_04 สัดส่วนองค์กรชุมชนต่อประชากรแสนคน (แห่ง/แสนคน)

นั่นคือ จังหวัดสระบุรีมีค่าดัชนีการพัฒนาด้านความเป็นหุ้นส่วนพัฒนาที่สูงกว่าค่ากลางของประเทศในทุกปีที่ผ่านมา ดังนั้น แสดงว่าจังหวัดสระบุรีมีการพัฒนาและการบริหารจัดการที่ดี เพื่อให้สามารถดำเนินงานตามแผนที่กำหนดไว้ ซึ่งจะส่งผลให้จังหวัดสามารถปฏิบัติงานได้ตรงตามแผนงานและคาบเวลาที่กำหนดตามเป้าหมาย

รายการข้อมูลสถิติทางการที่เกี่ยวข้องกับการพัฒนาในระดับจังหวัด

จากรายงานตัวชี้วัดการพัฒนาระดับจังหวัดและกลุ่มจังหวัด เดือนกรกฎาคม พ.ศ. 2564 ของสำนักงานสภาพัฒนาการเศรษฐกิจและสังคมแห่งชาติ พบว่า จังหวัดสระบุรีมีค่าดัชนีการพัฒนาในทุกมิติสูงกว่าค่ากลางของประเทศ แต่เมื่อพิจารณาข้อมูลแนวโน้มรายปี พบว่า ในปี 2562 ตัวชี้วัดมิติด้านเศรษฐกิจและความมั่งคั่ง (Prosperity) และด้านสิ่งแวดล้อม (Planet) มีค่าลดลงเมื่อเทียบกับปีก่อนหน้า ซึ่งในปี 2562 ตัวชี้วัดมิติด้านเศรษฐกิจและความมั่งคั่ง (Prosperity) มีค่าดัชนีเท่ากับ 53.43 (ในปี 2561 มีค่าดัชนีเท่ากับ 53.91) และด้านสิ่งแวดล้อม (Planet) มีค่าดัชนีเท่ากับ 57.15 (ในปี 2561 มีค่าดัชนีเท่ากับ 58.72) เพื่อให้การพัฒนาจังหวัดสระบุรีเป็นไปตามเป้าหมายการพัฒนาของจังหวัด คือ “เมืองอุตสาหกรรมสีเขียวอัจฉริยะ สังคมแห่งคุณภาพชีวิต” จึงต้องพัฒนาตัวชี้วัดมิติด้านเศรษฐกิจและความมั่งคั่ง (Prosperity) และด้านสิ่งแวดล้อม (Planet) ในขณะเดียวกันต้องมีการพัฒนาในมิติด้านการพัฒนาคน (People) ด้านสันติภาพและยุติธรรม (Peace) และด้านความเป็นหุ้นส่วนพัฒนา (Partnership) ควบคู่กันไปด้วย ซึ่งการพัฒนาในแต่ละมิติจะต้องอาศัยข้อมูลต่าง ๆ ที่เกี่ยวข้องเป็นตัวบ่งชี้ว่าจังหวัดได้มีการพัฒนาไปในทิศทางที่ดีขึ้น

ดังนั้น ในการพัฒนาในแต่ละมิตินั้น จะต้องมีการกำหนดรายการข้อมูลต่าง ๆ ที่เกี่ยวข้อง และมีความสอดคล้องกับประเด็นการพัฒนาจังหวัดด้วย โดยเริ่มจากการวิเคราะห์ห่วงโซ่คุณค่า (Value Chain) และจัดทำผังสถิติทางการ²² ตามประเด็นการพัฒนาจังหวัด เพื่อให้สามารถตอบโจทย์การพัฒนาในระดับจังหวัดในแต่ละมิติได้ โดยมีรายละเอียดดังนี้

3.1 ประเด็นการพัฒนาที่ 1 : ยกระดับการพัฒนาเมืองอุตสาหกรรมเชิงนิเวศ

วัตถุประสงค์

พัฒนาเมืองอุตสาหกรรมเชิงนิเวศเติบโตอย่างสมดุลและต่อเนื่อง

ตัวชี้วัด

1. จำนวนสถานประกอบการที่ผ่านเกณฑ์ Green Industry เพิ่มขึ้น
2. ระดับการผ่านเกณฑ์ประเมินอุตสาหกรรมเชิงนิเวศ ในพื้นที่การพัฒนาเมืองอุตสาหกรรมเชิงนิเวศ เพิ่มขึ้น
3. ร้อยละที่เพิ่มขึ้นของผลิตภัณฑ์มวลรวมภาคอุตสาหกรรมต่อผลิตภัณฑ์มวลรวมจังหวัด

ในการขับเคลื่อนประเด็นการพัฒนาที่ 1: พัฒนาเมืองอุตสาหกรรมเชิงนิเวศเติบโตอย่างสมดุลและต่อเนื่อง ได้มีการวิเคราะห์สถานการณ์ แนวโน้มการพัฒนาจังหวัดสระบุรี พบว่า ตัวชี้วัดจำนวนสถานประกอบการที่ผ่านเกณฑ์ Green Industry ในจังหวัดเพิ่มขึ้น 67 แห่ง ในปี 2564 ส่วนระดับการผ่านเกณฑ์

²² ผังสถิติทางการมีส่วนประกอบสำคัญ คือ ห่วงโซ่คุณค่า (VC) ปัจจัยแห่งความสำเร็จ (CSF) ตัวชี้วัด รายการสถิติทางการ การจัดจำแนก ระดับการนำเสนอผล สถานะ หน่วยงาน การส่งข้อมูลให้ส่วนราชการส่วนกลาง (กระทรวง กรม) หรือไม่ และหมายเหตุ ซึ่งภายใต้ผังสถิติทางการจะมีสถิติทางการที่มีความสำคัญและจำเป็นในการกำหนดนโยบาย การติดตาม และประเมินผลการดำเนินงานในจังหวัด

ประเมินอุตสาหกรรมเชิงนิเวศ ในพื้นที่การพัฒนาเมืองอุตสาหกรรมเชิงนิเวศ พบว่า ในปี 2563 อยู่ในระดับที่ 2 (การส่งเสริม) ซึ่งไม่แตกต่างจากปี 2562 ซึ่งอยู่ในระดับที่ 2 เช่นเดียวกัน และร้อยละที่เพิ่มขึ้นของผลิตภัณฑ์มวลรวมภาคอุตสาหกรรมต่อผลิตภัณฑ์มวลรวมจังหวัด พบว่า ในปี 2562 มีอัตราการขยายตัว ร้อยละ 1.53 เพื่อให้บรรลุเป้าหมายการพัฒนาจังหวัดที่ต้องการให้จำนวนสถานประกอบการที่ผ่านเกณฑ์ Green Industry เพิ่มขึ้นมากกว่า 100 แห่ง ระดับการผ่านเกณฑ์ประเมินอุตสาหกรรมเชิงนิเวศอยู่ในระดับสูงสุด คือ ระดับที่ 5 (เมื่อนำอยู่คู่อุตสาหกรรม) และผลิตภัณฑ์มวลรวมภาคอุตสาหกรรมต่อผลิตภัณฑ์มวลรวมจังหวัดมีอัตราการขยายตัวเพิ่มขึ้นถึงร้อยละ 3 ดังนั้น จึงได้ดำเนินการจัดทำห่วงโซ่คุณค่า (Value Chain) ที่สอดคล้องกับแผนพัฒนาจังหวัดสระบุรี เรื่อง “ภาคอุตสาหกรรมได้รับการพัฒนาเป็นอุตสาหกรรมเชิงนิเวศ” และคัดเลือกปัจจัยสู่ความสำเร็จ (Critical Success Factor) พร้อมจัดทำผังสถิติทางการ เรื่อง “ภาคอุตสาหกรรมได้รับการพัฒนาเป็นอุตสาหกรรมเชิงนิเวศ” ที่ประกอบด้วยรายการข้อมูลสถิติทางการที่สามารถนำไปใช้ในการติดตามและประเมินผลในเรื่องดังกล่าวได้ ซึ่งมีรายละเอียดดังนี้

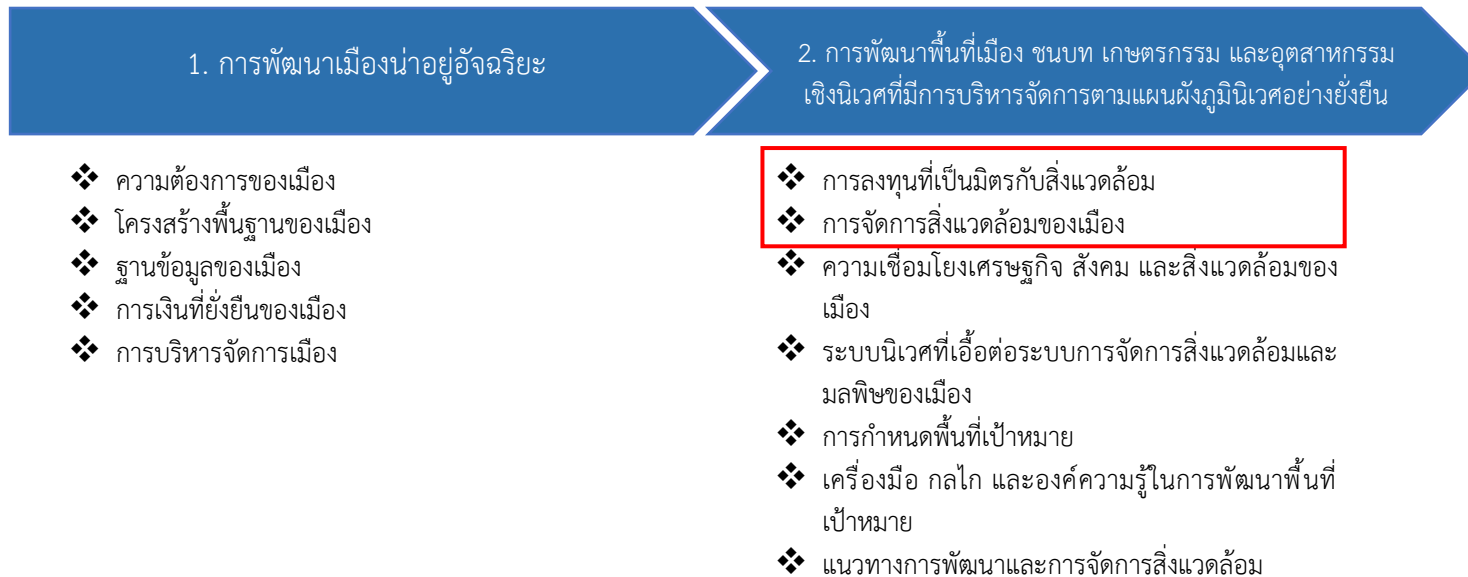
3.1.1 ห่วงโซ่คุณค่า (Value Chain) ที่สอดคล้องกับแผนพัฒนาจังหวัดสระบุรี

แนวความคิดการจัดทำห่วงโซ่คุณค่าที่สอดคล้องกับแผนพัฒนาจังหวัดสระบุรี “ประเด็นการพัฒนาที่ 1 : ยกระดับการพัฒนาเมืองอุตสาหกรรมเชิงนิเวศ” โดยเริ่มจากการศึกษาห่วงโซ่คุณค่าของประเทศไทย 140 เป้าหมายแผนแม่บทย่อย ภายใต้แผนแม่บทภายใต้ยุทธศาสตร์ชาติ (23 ด้าน)

- ประเด็นที่ 6 พื้นที่และเมืองน่าอยู่อัจฉริยะ เป้าหมายที่ 2 ประเทศไทยมีพื้นที่ที่มีแผนผังภูมินิเวศเพื่อเป็นกรอบในการพัฒนาเมืองน่าอยู่ ชนบทมั่นคง เกษตรยั่งยืน และอุตสาหกรรมเชิงนิเวศ รวมทั้งผังพื้นที่อนุรักษ์ ทรัพยากรธรรมชาติ แหล่งโบราณคดี และแผนแม่บทย่อย 6.2 การพัฒนาพื้นที่เมือง ชนบท เกษตรกรรม และอุตสาหกรรมเชิงนิเวศที่มีการบริหารจัดการตามแผนผังภูมินิเวศอย่างยั่งยืน เป้าหมาย 060201 เมืองมีระบบจัดการสิ่งแวดล้อมและมลพิษ ที่มีประสิทธิภาพ ครอบคลุม และได้มาตรฐาน
- ประเด็นที่ 18 การเติบโตอย่างยั่งยืน แผนแม่บทย่อย 18.1 การสร้างการเติบโตอย่างยั่งยืนบนสังคมเศรษฐกิจสีเขียว เป้าหมาย 180102 พื้นที่สีเขียวทุกประเภทเพิ่มขึ้น
- ประเด็นที่ 23 การวิจัยและพัฒนานวัตกรรม แผนแม่บทย่อย 23.3 การวิจัยและพัฒนานวัตกรรม ด้านสิ่งแวดล้อม เป้าหมาย 230301 การประยุกต์ใช้ความรู้เทคโนโลยีและนวัตกรรมในการเพิ่มมูลค่าของเศรษฐกิจสีเขียวอย่างยั่งยืนเพิ่มขึ้น

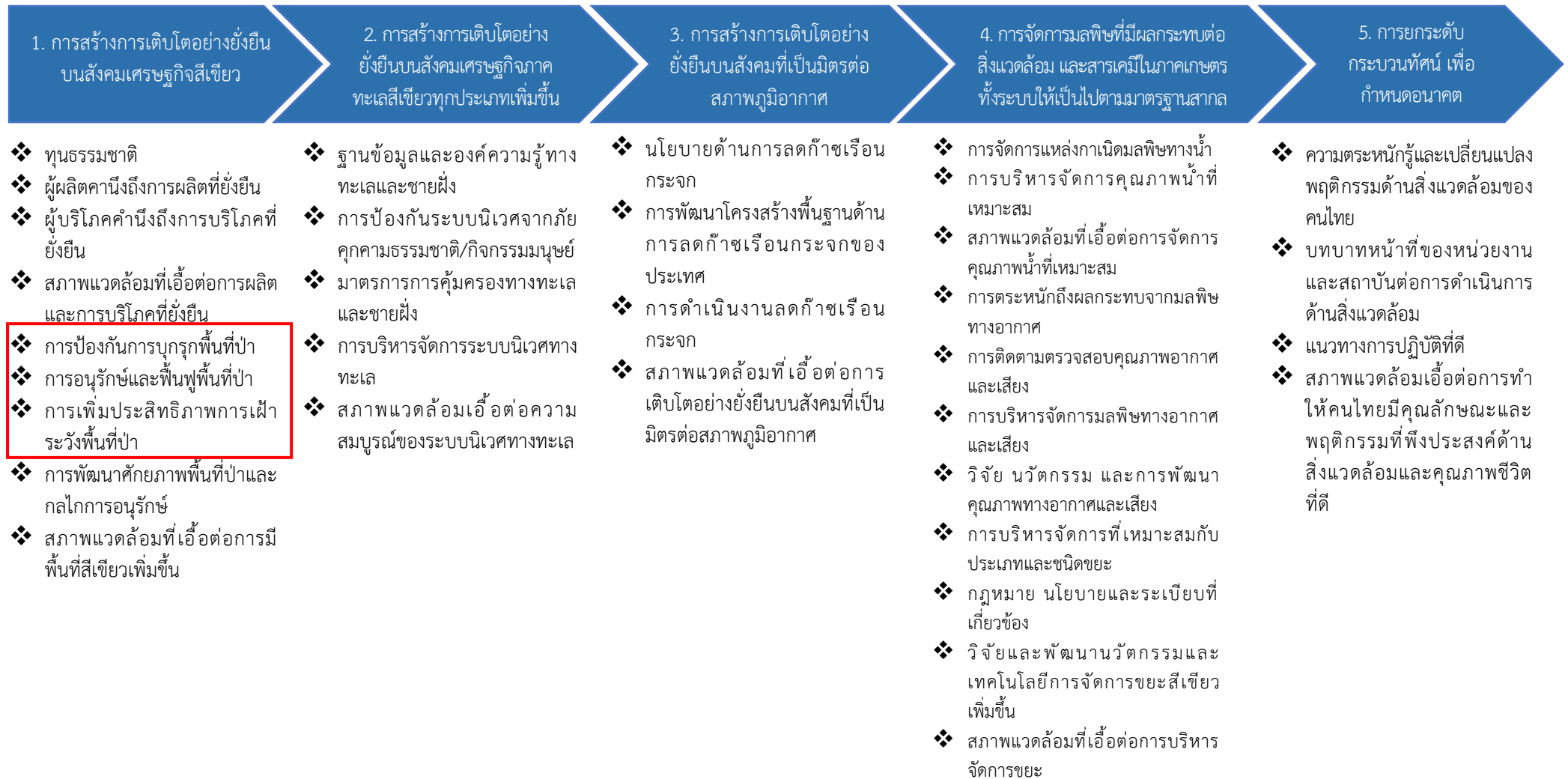
จากนั้นดำเนินการจัดทำห่วงโซ่คุณค่า (Value Chain) พื้นที่และเมืองน่าอยู่อัจฉริยะ ดังภาพ 13 การเติบโตอย่างยั่งยืน ดังภาพ 14 การวิจัยและพัฒนานวัตกรรม ดังภาพ 15 และห่วงโซ่คุณค่า (Value Chain) ที่สอดคล้องกับแผนพัฒนาจังหวัดสระบุรี เรื่อง “การพัฒนาเมืองอุตสาหกรรมเชิงนิเวศของจังหวัดสระบุรี” ได้ดังภาพ 16

ห่วงโซ่คุณค่า (Value Chain) “พื้นที่และเมืองน่าอยู่อัจฉริยะ”



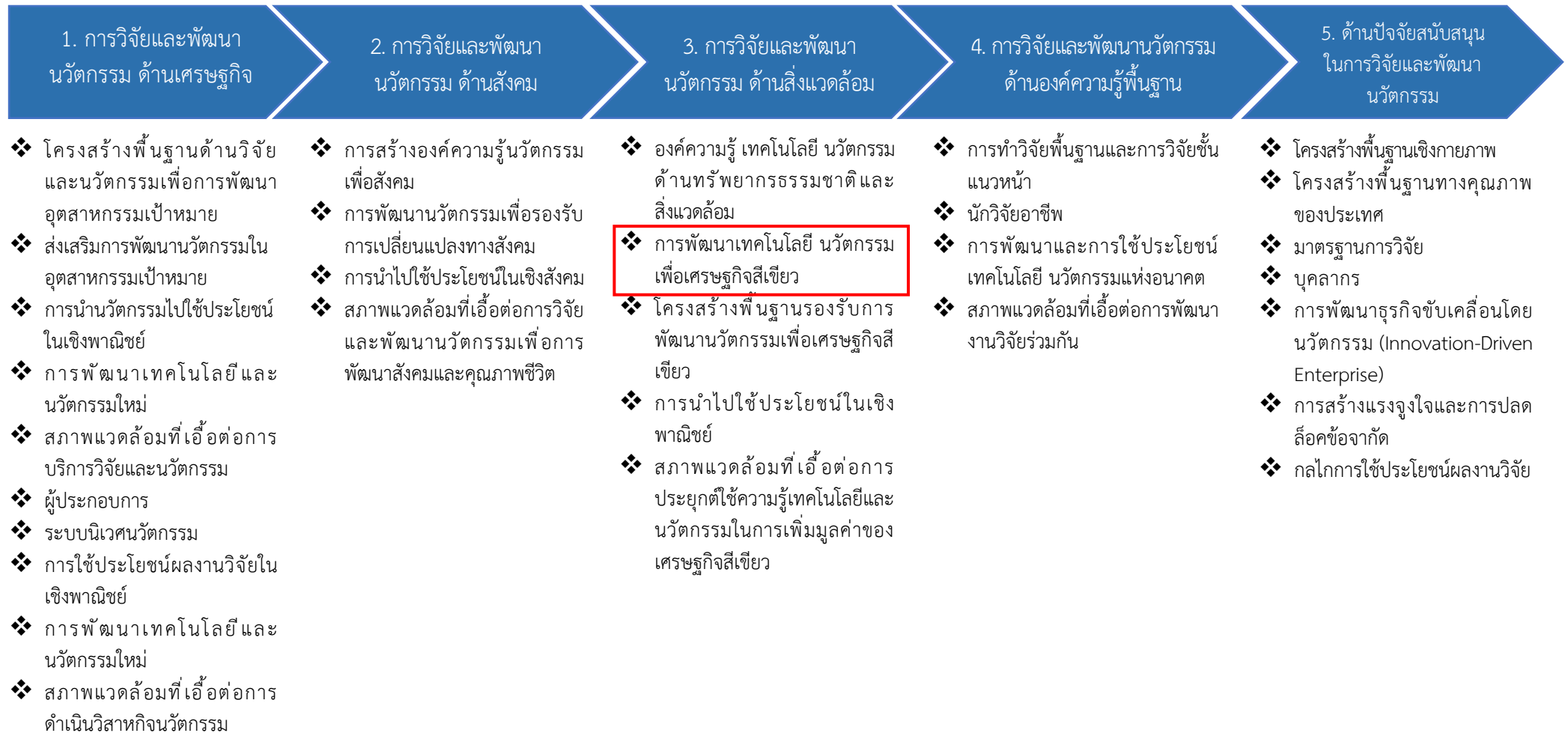
ภาพ 13 ห่วงโซ่คุณค่า (Value Chain) “พื้นที่และเมืองน่าอยู่อัจฉริยะ”

ห่วงโซ่คุณค่า (Value Chain) “การเติบโตอย่างยั่งยืน”



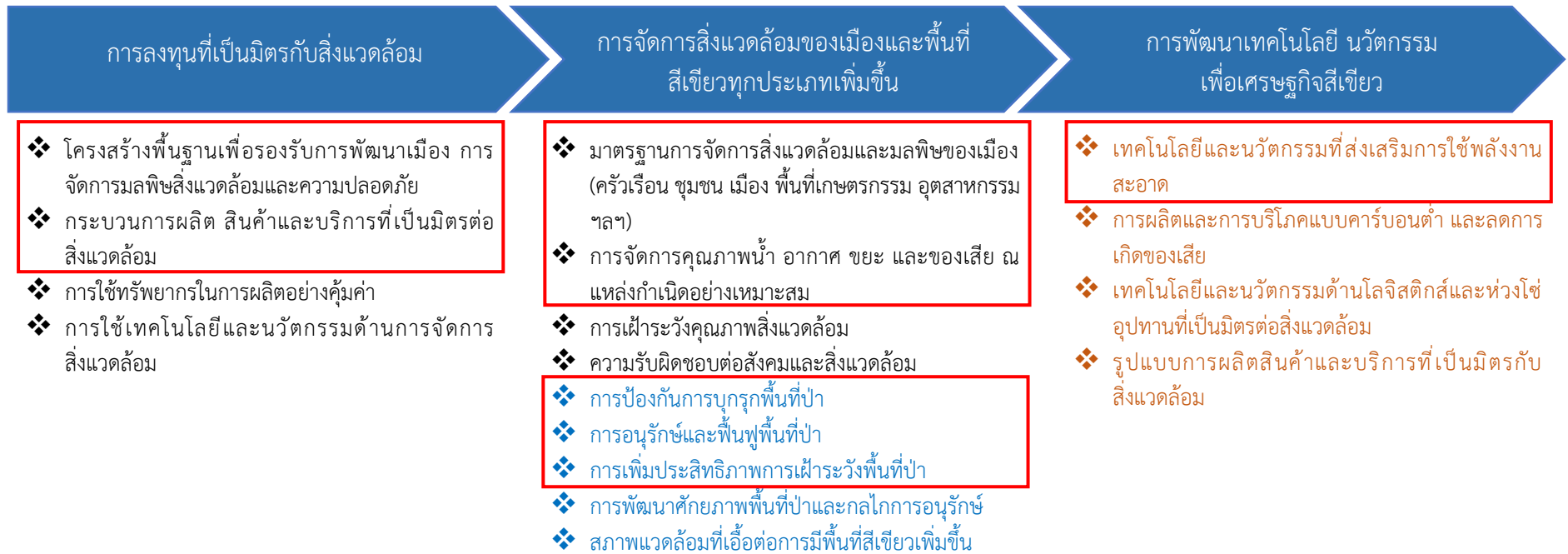
ภาพ 14 ห่วงโซ่คุณค่า (Value Chain) “การเติบโตอย่างยั่งยืน”

ห่วงโซ่คุณค่า (Value Chain) “การวิจัยและพัฒนานวัตกรรม”



ภาพ 15 ห่วงโซ่คุณค่า (Value Chain) “การวิจัยและพัฒนานวัตกรรม”

ห่วงโซ่คุณค่า (Value Chain) “การพัฒนาเมืองอุตสาหกรรมเชิงนิเวศของจังหวัดสระบุรี”



- แผนแม่บทประเด็นที่ 6 พื้นที่และเมืองน่าอยู่อัจฉริยะ
- แผนแม่บทประเด็นที่ 18 การเติบโตอย่างยั่งยืน
- แผนแม่บทประเด็นที่ 23 การวิจัยและพัฒนานวัตกรรม

ภาพ 16 ห่วงโซ่คุณค่า (Value Chain) “การพัฒนาเมืองอุตสาหกรรมเชิงนิเวศของจังหวัดสระบุรี”

3.1.2 ผังสถิติทางการ

การจัดทำผังสถิติทางการประเด็นการพัฒนาที่ 1 “ยกระดับการพัฒนาเมืองอุตสาหกรรมเชิงนิเวศ” หลังจากที่ได้มีการศึกษาแนวทางการพัฒนาจังหวัด (ประเด็นการพัฒนาที่ 1) ที่สอดคล้องกับห่วงโซ่คุณค่า (Value Chain) ที่สอดคล้องกับแผนพัฒนาจังหวัดสระบุรีแล้ว จะต้องมีการคัดเลือกปัจจัยสู่ความสำเร็จ (Critical Success Factor) ที่มีความสำคัญในการบริหารงานในจังหวัด จากนั้นจัดทำผังสถิติทางการ “การพัฒนาเมืองอุตสาหกรรมเชิงนิเวศของจังหวัดสระบุรี” โดยศึกษายุทธศาสตร์ กลยุทธ์ แนวทางการพัฒนาตลอดจนตัวชี้วัดภายใต้แผนระดับ 3 เช่น แผนปฏิบัติการด้านการพัฒนาอุตสาหกรรมจังหวัดสระบุรี “มุ่งสู่อุตสาหกรรมคุณภาพระดับสากลเพื่อเศรษฐกิจ สังคม และสิ่งแวดล้อมที่มีคุณภาพอย่างยั่งยืน” แผนพัฒนาจังหวัดสระบุรี (พ.ศ. 2566- 2570) เป็นต้น ที่สอดคล้องกับปัจจัยสู่ความสำเร็จ (Critical Success Factor) พร้อมทั้งกำหนดรายการข้อมูลสถิติที่สำคัญ และจำเป็น จึงสามารถสรุปผังสถิติทางการ “การพัฒนาเมืองอุตสาหกรรมเชิงนิเวศของจังหวัดสระบุรี” ดังตาราง 11

ตาราง 11 ผังสถิติทางการ “การพัฒนาเมืองอุตสาหกรรมเชิงนิเวศของจังหวัดสระบุรี”

ห่วงโซ่คุณค่า (VC)	ปัจจัยแห่งความสำเร็จ (CSF)	ตัวชี้วัด	บัญชีสถิติทางการ	การจัดจำแนก	ระดับการนำเสนอผล	สถานะข้อมูล ²³	หน่วยงาน	การจัดส่งข้อมูลให้ส่วนราชการส่วนกลาง ²⁴	หมายเหตุ
การลงทุนที่เป็นมิตรกับสิ่งแวดล้อม	โครงสร้างพื้นฐานเพื่อรองรับการพัฒนาเมือง การจัดการมลพิษ สิ่งแวดล้อมและความปลอดภัย	จำนวนที่เพิ่มขึ้นของสายทางที่ได้รับการพัฒนา (ในพื้นที่รับผิดชอบของกรมทางหลวง)	จำนวนเส้นทางทั้งหมด		อำเภอ	พร้อมเผยแพร่	แขวงทางหลวงจังหวัด	✓	
การลงทุนที่เป็นมิตรกับสิ่งแวดล้อม	โครงสร้างพื้นฐานเพื่อรองรับการพัฒนาเมือง การจัดการมลพิษ สิ่งแวดล้อมและความปลอดภัย	จำนวนข้อร้องเรียนและให้ความช่วยเหลือ (ในพื้นที่รับผิดชอบของกรมทางหลวง)	จำนวนข้อร้องเรียนและให้ความช่วยเหลือ		หมู่บ้าน	พร้อมเผยแพร่	แขวงทางหลวงจังหวัด	✓	
การลงทุนที่เป็นมิตรกับสิ่งแวดล้อม	โครงสร้างพื้นฐานเพื่อรองรับการพัฒนาเมือง การจัดการมลพิษ สิ่งแวดล้อมและความปลอดภัย	งบประมาณในการซ่อมเส้นทางคมนาคม (ในพื้นที่รับผิดชอบของกรมทางหลวง)	งบประมาณในการซ่อมเส้นทางคมนาคม		อำเภอ	พร้อมเผยแพร่	แขวงทางหลวงจังหวัด	✓	

²³ สถานะข้อมูล แบ่งเป็น 1. พร้อมเผยแพร่ 2. ต้องพัฒนา 3. ไม่มีหน่วยงานรับผิดชอบ 4. อื่นๆ

²⁴ การส่งข้อมูลให้ส่วนราชการส่วนกลาง (กระทรวง กรม) แบ่งเป็น 1. จัดส่ง 2. ไม่ได้จัดส่ง เพื่อใช้ในการกำหนดหน่วยงานเจ้าของข้อมูล (Data Owner) และประสานกับกระทรวงกรมต้นสังกัดในการลงทะเบียนชุดข้อมูลในระบบบัญชีข้อมูลภาครัฐเพื่อให้บริการข้อมูลดังกล่าวต่อไป

ตาราง 11 ผังสถิติทางการ “การพัฒนาเมืองอุตสาหกรรมเชิงนิเวศของจังหวัดสระบุรี” (ต่อ)

ห่วงโซ่คุณค่า (VC)	ปัจจัยแห่งความสำเร็จ (CSF)	ตัวชี้วัด	บัญชีสถิติทางการ	การจัดจำแนก	ระดับการนำเสนอผล	สถานะข้อมูล	หน่วยงาน	การจัดส่งข้อมูลให้ส่วนราชการส่วนกลาง	หมายเหตุ
การลงทุนที่เป็นมิตรกับสิ่งแวดล้อม	โครงสร้างพื้นฐานเพื่อรองรับการพัฒนาเมือง การจัดการมลพิษ สิ่งแวดล้อมและความปลอดภัย	งบประมาณในการก่อสร้างเส้นทางคมนาคม (ในพื้นที่รับผิดชอบของกรมทางหลวง)	งบประมาณในการก่อสร้างเส้นทางคมนาคม		อำเภอ	พร้อมเผยแพร่	แขวงทางหลวงจังหวัด	✓	
การลงทุนที่เป็นมิตรกับสิ่งแวดล้อม	โครงสร้างพื้นฐานเพื่อรองรับการพัฒนาเมือง การจัดการมลพิษ สิ่งแวดล้อมและความปลอดภัย	จำนวนที่เพิ่มขึ้นของเส้นทางที่ได้รับการพัฒนา (ในพื้นที่รับผิดชอบของกรมทางหลวงชนบท)	จำนวนเส้นทางทั้งหมด		จังหวัด	พร้อมเผยแพร่	แขวงทางหลวงชนบทจังหวัด	✓	
การลงทุนที่เป็นมิตรกับสิ่งแวดล้อม	โครงสร้างพื้นฐานเพื่อรองรับการพัฒนาเมือง การจัดการมลพิษ สิ่งแวดล้อมและความปลอดภัย	จำนวนข้อร้องเรียนและให้ความช่วยเหลือ (ในพื้นที่รับผิดชอบของกรมทางหลวงชนบท)	จำนวนข้อร้องเรียนและให้ความช่วยเหลือ		จังหวัด	พร้อมเผยแพร่	แขวงทางหลวงชนบทจังหวัด	✓	
การลงทุนที่เป็นมิตรกับสิ่งแวดล้อม	โครงสร้างพื้นฐานเพื่อรองรับการพัฒนาเมือง การจัดการมลพิษ สิ่งแวดล้อมและความปลอดภัย	งบประมาณในการซ่อมเส้นทางคมนาคม (ในพื้นที่รับผิดชอบของกรมทางหลวงชนบท)	งบประมาณในการซ่อมเส้นทางคมนาคม		จังหวัด	พร้อมเผยแพร่	แขวงทางหลวงชนบทจังหวัด	✓	

ตาราง 11 ผังสถิติทางการ “การพัฒนาเมืองอุตสาหกรรมเชิงนิเวศของจังหวัดสระบุรี” (ต่อ)

ห่วงโซ่คุณค่า (VC)	ปัจจัยแห่งความสำเร็จ (CSF)	ตัวชี้วัด	บัญชีสถิติทางการ	การจัดจำแนก	ระดับการนำเสนอผล	สถานะข้อมูล	หน่วยงาน	การจัดส่งข้อมูลให้ส่วนราชการส่วนกลาง	หมายเหตุ
การลงทุนที่เป็นมิตรกับสิ่งแวดล้อม	โครงสร้างพื้นฐานเพื่อรองรับการพัฒนาเมือง การจัดการมลพิษ สิ่งแวดล้อมและความปลอดภัย	งบประมาณในการก่อสร้างเส้นทางคมนาคม (ในพื้นที่รับผิดชอบของกรมทางหลวงชนบท)	งบประมาณในการก่อสร้างเส้นทางคมนาคม		จังหวัด	พร้อมเผยแพร่	แขวงทางหลวงชนบทจังหวัด	✓	
การลงทุนที่เป็นมิตรกับสิ่งแวดล้อม	โครงสร้างพื้นฐานเพื่อรองรับการพัฒนาเมือง การจัดการมลพิษ สิ่งแวดล้อมและความปลอดภัย	จำนวนโรงงานอุตสาหกรรม	จำนวนโรงงานอุตสาหกรรม		จังหวัด	พร้อมเผยแพร่	สำนักงานอุตสาหกรรมจังหวัด	✓	
การลงทุนที่เป็นมิตรกับสิ่งแวดล้อม	โครงสร้างพื้นฐานเพื่อรองรับการพัฒนาเมือง การจัดการมลพิษ สิ่งแวดล้อมและความปลอดภัย	จำนวนเงินลงทุนในโรงงานอุตสาหกรรม	จำนวนเงินลงทุนในโรงงานอุตสาหกรรม		จังหวัด	พร้อมเผยแพร่	สำนักงานอุตสาหกรรมจังหวัด	✓	
การลงทุนที่เป็นมิตรกับสิ่งแวดล้อม	โครงสร้างพื้นฐานเพื่อรองรับการพัฒนาเมือง การจัดการมลพิษ สิ่งแวดล้อมและความปลอดภัย	จำนวนแรงงานในโรงงานอุตสาหกรรม	จำนวนแรงงานในโรงงานอุตสาหกรรม		จังหวัด	พร้อมเผยแพร่	สำนักงานอุตสาหกรรมจังหวัด	✓	

ตาราง 11 ผังสถิติทางการ “การพัฒนาเมืองอุตสาหกรรมเชิงนิเวศของจังหวัดสระบุรี” (ต่อ)

ห่วงโซ่คุณค่า (VC)	ปัจจัยแห่งความสำเร็จ (CSF)	ตัวชี้วัด	บัญชีสถิติทางการ	การจัดจำแนก	ระดับการนำเสนอผล	สถานะข้อมูล	หน่วยงาน	การจัดส่งข้อมูลให้ส่วนราชการส่วนกลาง	หมายเหตุ
การลงทุนที่เป็นมิตรกับสิ่งแวดล้อม	โครงสร้างพื้นฐานเพื่อรองรับการพัฒนาเมือง การจัดการมลพิษ สิ่งแวดล้อมและความปลอดภัย	จำนวนโรงบำบัดและย่อยหิน	จำนวนโรงบำบัดและย่อยหิน		จังหวัด	พร้อมเผยแพร่	กรมอุตสาหกรรมพื้นฐานและการเหมืองแร่	✓	
การลงทุนที่เป็นมิตรกับสิ่งแวดล้อม	โครงสร้างพื้นฐานเพื่อรองรับการพัฒนาเมือง การจัดการมลพิษ สิ่งแวดล้อมและความปลอดภัย	จำนวนวิสาหกิจชุมชน	จำนวนวิสาหกิจชุมชน		จังหวัด	พร้อมเผยแพร่	กรมส่งเสริมการเกษตร	✓	
การลงทุนที่เป็นมิตรกับสิ่งแวดล้อม	โครงสร้างพื้นฐานเพื่อรองรับการพัฒนาเมือง การจัดการมลพิษ สิ่งแวดล้อมและความปลอดภัย	แผนปฏิบัติการพัฒนาเมืองอุตสาหกรรมเชิงนิเวศ (Eco Center)	จำนวนแผนปฏิบัติการพัฒนาเมืองอุตสาหกรรมเชิงนิเวศ		จังหวัด	พร้อมเผยแพร่	สำนักงานอุตสาหกรรมจังหวัด	×	
การลงทุนที่เป็นมิตรกับสิ่งแวดล้อม	กระบวนการผลิตสินค้าและบริการที่เป็นมิตรต่อสิ่งแวดล้อม	ร้อยละที่เพิ่มขึ้นของผลิตภัณฑ์มวลรวมภาคอุตสาหกรรมของจังหวัด	มูลค่าผลิตภัณฑ์มวลรวมภาคอุตสาหกรรมของจังหวัด		จังหวัด	พร้อมเผยแพร่	สำนักงานสภาพัฒนาการเศรษฐกิจและสังคมแห่งชาติ	✓	
การลงทุนที่เป็นมิตรกับสิ่งแวดล้อม	กระบวนการผลิตสินค้าและบริการที่เป็นมิตรต่อสิ่งแวดล้อม	ร้อยละที่เพิ่มขึ้นของผลิตภัณฑ์มวลรวมภาคอุตสาหกรรมของจังหวัด	อัตราการขยายตัวของ GPP ภาคอุตสาหกรรม		จังหวัด	พร้อมเผยแพร่	สำนักงานสภาพัฒนาการเศรษฐกิจและสังคมแห่งชาติ	✓	

ตาราง 11 ผังสถิติทางการ “การพัฒนาเมืองอุตสาหกรรมเชิงนิเวศของจังหวัดสระบุรี” (ต่อ)

ห่วงโซ่คุณค่า (VC)	ปัจจัยแห่งความสำเร็จ (CSF)	ตัวชี้วัด	บัญชีสถิติทางการ	การจัดจำแนก	ระดับการนำเสนอผล	สถานะข้อมูล	หน่วยงาน	การจัดส่งข้อมูลให้ส่วนราชการส่วนกลาง	หมายเหตุ
การลงทุนที่เป็นมิตรกับสิ่งแวดล้อม	กระบวนการผลิตสินค้าและบริการที่เป็นมิตรต่อสิ่งแวดล้อม	สัดส่วนมูลค่าเพิ่มของอุตสาหกรรมเทคโนโลยีระดับสูงและระดับกลางต่อมูลค่าเพิ่มรวมทั้งหมด	สัดส่วนมูลค่าเพิ่มของอุตสาหกรรมเทคโนโลยีระดับสูงและระดับกลาง ต่อมูลค่าเพิ่มรวมทั้งหมด		ประเทศ	พร้อมเผยแพร่	สำนักงานเศรษฐกิจอุตสาหกรรม	✓	
การจัดการสิ่งแวดล้อมของเมืองและพื้นที่สีเขียวทุกประเภทเพิ่มขึ้น	มาตรฐานการจัดการสิ่งแวดล้อมและมลพิษของเมือง (ครัวเรือน ชุมชน เมือง พื้นที่เกษตรกรรม อุตสาหกรรม ฯลฯ)	จำนวนสถานประกอบการที่ผ่านเกณฑ์ Green Industry เพิ่มขึ้น	จำนวนสถานประกอบการที่ผ่านเกณฑ์ Green Industry		ตำบล	พร้อมเผยแพร่	สำนักงานอุตสาหกรรมจังหวัด	✓	
การจัดการสิ่งแวดล้อมของเมืองและพื้นที่สีเขียวทุกประเภทเพิ่มขึ้น	มาตรฐานการจัดการสิ่งแวดล้อมและมลพิษของเมือง (ครัวเรือน ชุมชน เมือง พื้นที่เกษตรกรรม อุตสาหกรรม ฯลฯ)	ระดับการผ่านเกณฑ์ประเมินอุตสาหกรรมเชิงนิเวศเพิ่มขึ้น	ระดับการผ่านเกณฑ์ประเมินอุตสาหกรรมเชิงนิเวศ		จังหวัด	พร้อมเผยแพร่	สำนักงานอุตสาหกรรมจังหวัด	✓	
การจัดการสิ่งแวดล้อมของเมืองและพื้นที่สีเขียวทุกประเภทเพิ่มขึ้น	มาตรฐานการจัดการสิ่งแวดล้อมและมลพิษของเมือง (ครัวเรือน ชุมชน เมือง พื้นที่เกษตรกรรม อุตสาหกรรม ฯลฯ)	จำนวนผลิตภัณฑ์ที่ได้รับรองคุณภาพผลิตภัณฑ์ชุมชน (มผช.)	จำนวนผลิตภัณฑ์ที่ได้รับรองคุณภาพผลิตภัณฑ์ชุมชน (มผช.)		จังหวัด	พร้อมเผยแพร่	สำนักงานมาตรฐานผลิตภัณฑ์อุตสาหกรรม	✓	

ตาราง 11 ผังสถิติทางการ “การพัฒนาเมืองอุตสาหกรรมเชิงนิเวศของจังหวัดสระบุรี” (ต่อ)

ห่วงโซ่คุณค่า (VC)	ปัจจัยแห่งความสำเร็จ (CSF)	ตัวชี้วัด	บัญชีสถิติทางการ	การจัดจำแนก	ระดับการนำเสนอผล	สถานะข้อมูล	หน่วยงาน	การจัดส่งข้อมูลให้ส่วนราชการส่วนกลาง	หมายเหตุ
การจัดการสิ่งแวดล้อมของเมืองและพื้นที่สีเขียวทุกประเภทเพิ่มขึ้น	การจัดการคุณภาพน้ำ อากาศ ขยะ และของเสีย ณ แหล่งกำเนิดอย่างเหมาะสม	ดัชนีคุณภาพแหล่งน้ำผิวดิน (WQI)	ค่าคุณภาพแหล่งน้ำผิวดิน (WQI)		จังหวัด	พร้อมเผยแพร่	สำนักงานสิ่งแวดล้อมภาคที่ 7 (สระบุรี)	×	
การจัดการสิ่งแวดล้อมของเมืองและพื้นที่สีเขียวทุกประเภทเพิ่มขึ้น	การจัดการคุณภาพน้ำ อากาศ ขยะ และของเสีย ณ แหล่งกำเนิดอย่างเหมาะสม	ดัชนีคุณภาพอากาศ (AQI)	ค่าคุณภาพอากาศ (AQI)		จังหวัด	พร้อมเผยแพร่	กรมควบคุมมลพิษ	✓	
การจัดการสิ่งแวดล้อมของเมืองและพื้นที่สีเขียวทุกประเภทเพิ่มขึ้น	การจัดการคุณภาพน้ำ อากาศ ขยะ และของเสีย ณ แหล่งกำเนิดอย่างเหมาะสม	ค่าฝุ่นละอองขนาดไม่เกิน 10 ไมครอน (PM10)	ค่าฝุ่นละอองขนาดไม่เกิน 10 ไมครอน (PM10)		จังหวัด	พร้อมเผยแพร่	กรมควบคุมมลพิษ	✓	
การจัดการสิ่งแวดล้อมของเมืองและพื้นที่สีเขียวทุกประเภทเพิ่มขึ้น	การจัดการคุณภาพน้ำ อากาศ ขยะ และของเสีย ณ แหล่งกำเนิดอย่างเหมาะสม	จำนวนเรื่องร้องเรียนด้านมลพิษสิ่งแวดล้อม	จำนวนเรื่องร้องเรียนด้านมลพิษสิ่งแวดล้อม		จังหวัด	พร้อมเผยแพร่	สำนักงานสิ่งแวดล้อมภาคที่ 7 (สระบุรี)	×	
การจัดการสิ่งแวดล้อมของเมืองและพื้นที่สีเขียวทุกประเภทเพิ่มขึ้น	การจัดการคุณภาพน้ำ อากาศ ขยะ และของเสีย ณ แหล่งกำเนิดอย่างเหมาะสม	ปริมาณขยะมูลฝอย	ปริมาณขยะ, การกำจัดขยะ และปริมาณขยะที่ถูกนำไปใช้ประโยชน์		จังหวัด	พร้อมเผยแพร่	สำนักงานทรัพยากรธรรมชาติและสิ่งแวดล้อมจังหวัด	✓	

ตาราง 11 ผังสถิติทางการ “การพัฒนาเมืองอุตสาหกรรมเชิงนิเวศของจังหวัดสระบุรี” (ต่อ)

ห่วงโซ่คุณค่า (VC)	ปัจจัยแห่งความสำเร็จ (CSF)	ตัวชี้วัด	บัญชีสถิติทางการ	การจัดจำแนก	ระดับการนำเสนอผล	สถานะข้อมูล	หน่วยงาน	การจัดส่งข้อมูลให้ส่วนราชการส่วนกลาง	หมายเหตุ
การจัดการสิ่งแวดล้อมของเมืองและพื้นที่สีเขียวทุกประเภทเพิ่มขึ้น	การป้องกันการบุกรุกพื้นที่ป่า	ประสิทธิภาพในการป้องกันและควบคุมไฟป่าเพิ่มขึ้น	จำนวนพื้นที่ป่าถูกไฟไหม้ (ไร่)		จังหวัด	พร้อมเผยแพร่	สำนักป้องกันปราบปราม และควบคุมไฟป่า	✓	
การจัดการสิ่งแวดล้อมของเมืองและพื้นที่สีเขียวทุกประเภทเพิ่มขึ้น	การป้องกันการบุกรุกพื้นที่ป่า	ประสิทธิภาพในการป้องกันและควบคุมไฟป่าเพิ่มขึ้น	จำนวนครั้งที่ดับไฟป่า		จังหวัด	พร้อมเผยแพร่	สำนักป้องกันปราบปราม และควบคุมไฟป่า	✓	
การจัดการสิ่งแวดล้อมของเมืองและพื้นที่สีเขียวทุกประเภทเพิ่มขึ้น	การอนุรักษ์และฟื้นฟูพื้นที่ป่า	พื้นที่ป่าไม้เพิ่มขึ้น	จำนวนพื้นที่ป่าไม้ (ไร่)		จังหวัด	พร้อมเผยแพร่	กรมป่าไม้	✓	
การจัดการสิ่งแวดล้อมของเมืองและพื้นที่สีเขียวทุกประเภทเพิ่มขึ้น	การอนุรักษ์และฟื้นฟูพื้นที่ป่า	พื้นที่สีเขียวในหมู่บ้าน/ชุมชนเพิ่มขึ้น	จำนวนพื้นที่ป่าชุมชน (ไร่)		จังหวัด	พร้อมเผยแพร่	กรมป่าไม้	✓	
การจัดการสิ่งแวดล้อมของเมืองและพื้นที่สีเขียวทุกประเภทเพิ่มขึ้น	การเพิ่มประสิทธิภาพการเฝ้าระวังพื้นที่ป่า	เยาวชนร่วมปกป้องผืนป่าและทรัพยากรธรรมชาติ	จำนวนโครงการเยาวชนร่วมปกป้องผืนป่าและทรัพยากรธรรมชาติ		ตำบล	พร้อมเผยแพร่	กอ.รมน.จังหวัด	✓	

ตาราง 11 ผังสถิติทางการ “การพัฒนาเมืองอุตสาหกรรมเชิงนิเวศของจังหวัดสระบุรี” (ต่อ)

ห่วงโซ่คุณค่า (VC)	ปัจจัยแห่งความสำเร็จ (CSF)	ตัวชี้วัด	บัญชีสถิติทางการ	การจัดจำแนก	ระดับการนำเสนอผล	สถานะข้อมูล	หน่วยงาน	การจัดส่งข้อมูลให้ส่วนราชการส่วนกลาง	หมายเหตุ
การพัฒนาเทคโนโลยี นวัตกรรม เพื่อเศรษฐกิจสีเขียว	เทคโนโลยีและนวัตกรรมที่ส่งเสริมการใช้พลังงานสะอาด	เพิ่มประสิทธิภาพเชิงเครือข่ายด้านการบริหารจัดการพลังงาน เช่น การใช้พลังงานแสงอาทิตย์ (โซลาร์เซลล์) เป็นต้น	จำนวนโครงการด้านการบริหารจัดการพลังงาน		จังหวัด	พร้อมเผยแพร่	สำนักงานพลังงานจังหวัด	✓	
การพัฒนาเทคโนโลยี นวัตกรรม เพื่อเศรษฐกิจสีเขียว	เทคโนโลยีและนวัตกรรมที่ส่งเสริมการใช้พลังงานสะอาด	งบประมาณในการเพิ่มประสิทธิภาพเชิงเครือข่ายด้านการบริหารจัดการพลังงาน	งบประมาณด้านการบริหารจัดการพลังงาน		จังหวัด	ต้องพัฒนา	สำนักงานพลังงานจังหวัด	✓	

3.2 ประเด็นการพัฒนาด้านที่ 2 : เสริมสร้างศักยภาพชุมชนและเมืองสีเขียวอย่างยั่งยืน วัตถุประสงค์

1. ประชาชนทุกกลุ่มทุกช่วงวัยมีคุณภาพชีวิตที่ดีและมีความสุข
2. พัฒนาชุมชนและเมืองให้มีคุณภาพและทันสมัยก้าวหน้าทันโลก
3. ประชาชนและผู้รับบริการทุกกลุ่มสามารถเข้าถึงบริการสาธารณะอย่างทั่วถึง

ตัวชี้วัด

1. ครอบครัวมีความอบอุ่นที่ผ่านตามเกณฑ์ จปฐ. เพิ่มขึ้น
2. ร้อยละของหมู่บ้านที่ไม่พบปัญหายาเสพติด
3. สัดส่วนของขยะมูลฝอยชุมชนที่ได้รับการจัดการอย่างถูกต้องเพิ่มขึ้น
4. อัตราการเกิดคดีอาชญากรรมต่อประชากรแสนคนลดลง

ในการขับเคลื่อนประเด็นการพัฒนาด้านที่ 2 : เสริมสร้างศักยภาพชุมชนและเมืองสีเขียวอย่างยั่งยืน ให้ประชาชนทุกกลุ่มทุกช่วงวัยในจังหวัดสระบุรีมีความสุขและมีคุณภาพชีวิตที่ดี ซึ่งหากพิจารณาจากตัวชี้วัด ข้อมูลความจำเป็นพื้นฐานของกรมพัฒนาชุมชนที่บ่งบอกถึงลักษณะของครอบครัวที่อบอุ่น พบว่า จังหวัดสระบุรีมีแนวโน้มครอบครัวมีความอบอุ่นที่ผ่านเกณฑ์ จปฐ. เพิ่มขึ้นจากปี 2561 (ร้อยละ 99.45) เป็นร้อยละ 99.73 ในปี 2562 ซึ่งเป้าหมายของจังหวัดสระบุรีนั้นต้องการให้ครอบครัวมีความอบอุ่นที่ผ่านเกณฑ์ จปฐ. ทุกครอบครัว หรือร้อยละ 100 เมื่อพิจารณาถึงอัตราการเกิดคดีอาญาต่อประชากร 1 แสนคน พบว่า จังหวัดสระบุรีมีแนวโน้มลดลง จาก 146 คดี ในปี 2561 เป็น 104 คดี ในปี 2562 และจากข้อมูลของสำนักงานคณะกรรมการป้องกันและปราบปรามยาเสพติด (ป.ป.ส.) พบว่า ในปี 2564 มีหมู่บ้านในจังหวัดสระบุรี ร้อยละ 88.51 ที่ไม่พบปัญหายาเสพติด แต่หากพิจารณาถึงคุณภาพชีวิตของประชาชนด้านสิ่งแวดล้อม พบว่า จังหวัดสระบุรีมีสัดส่วนปริมาณขยะมูลฝอยที่ถูกกำจัดอย่างถูกวิธีลดลง จากปี 2561 (ร้อยละ 84.44) เป็นร้อยละ 73.48 ในปี 2562 ทำให้คุณภาพชีวิตของประชาชนในจังหวัดสระบุรียังได้รับผลกระทบด้านมลพิษที่มาจากขยะ ดังนั้นเพื่อให้จังหวัดสระบุรีบรรลุเป้าหมายที่จะยกระดับคุณภาพชีวิตของประชาชนและพัฒนาเมืองให้เป็นเมืองสีเขียวอย่างยั่งยืน จึงจำเป็นต้องเสริมสร้างการพัฒนาชุมชนและเมืองให้มีศักยภาพ พร้อมทั้งพัฒนาระบบนิเวศให้เอื้อต่อการดำเนินชีวิตของประชาชนทุกกลุ่มและทุกช่วงวัย ดังนั้นจึงได้จัดทำห่วงโซ่คุณค่า (Value Chain) ที่สอดคล้องกับแผนพัฒนาสถิติจังหวัดสระบุรี เรื่อง “การยกระดับคุณภาพชีวิตของประชาชนและการพัฒนาเมืองสีเขียวของจังหวัดสระบุรี” และคัดเลือกปัจจัยสู่ความสำเร็จ (Critical Success Factor) พร้อมจัดทำผังสถิติทางการ เรื่อง “การยกระดับคุณภาพชีวิตของประชาชนและการพัฒนาเมืองสีเขียวของจังหวัดสระบุรี” ประกอบด้วยรายการข้อมูลสถิติทางการที่สามารถนำไปใช้ในการติดตามและประเมินผลในเรื่องดังกล่าวได้ ซึ่งมีรายละเอียดดังนี้

3.2.1 ห่วงโซ่คุณค่า (Value Chain) ที่สอดคล้องกับแผนพัฒนาจังหวัด

แนวคิดการจัดทำห่วงโซ่คุณค่าที่สอดคล้องกับแผนพัฒนาจังหวัดสระบุรี “ประเด็นการพัฒนาด้านที่ 2 : เสริมสร้างศักยภาพชุมชนและเมืองสีเขียวอย่างยั่งยืน” โดยเริ่มจากการศึกษาห่วงโซ่คุณค่าของประเทศไทย 140 เป้าหมายแผนแม่บทย่อย ภายใต้แผนแม่บทภายใต้ยุทธศาสตร์ชาติ (23 ด้าน)

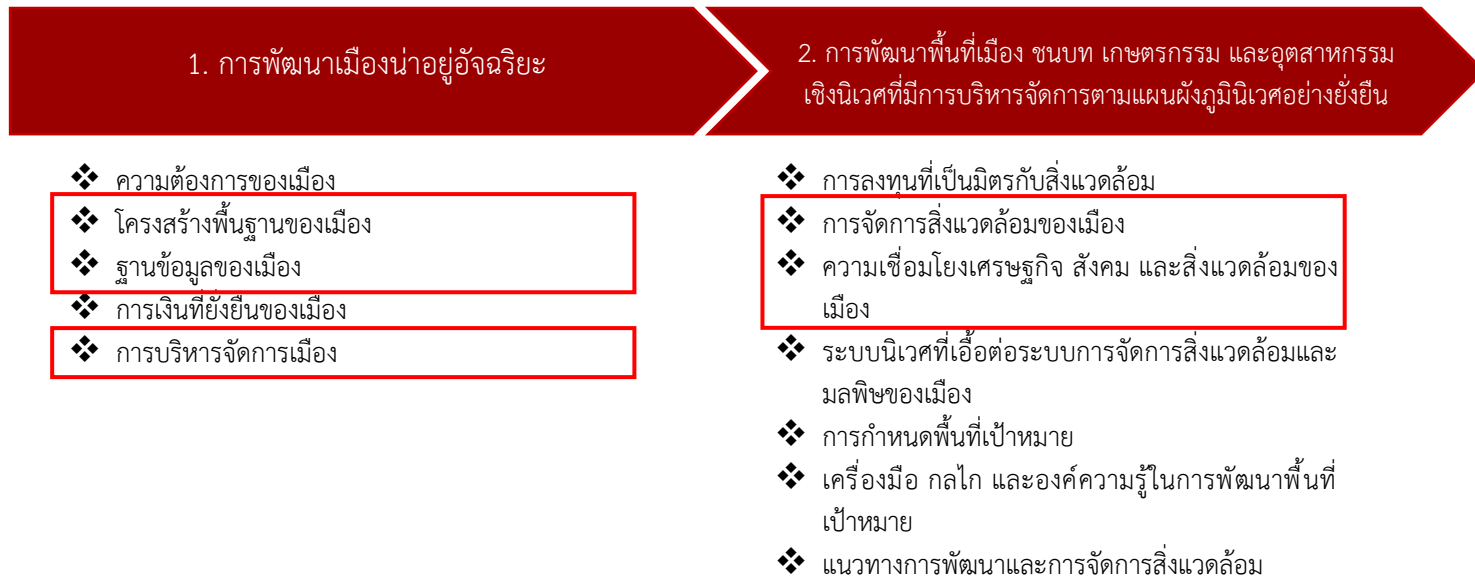
- ประเด็นที่ 6 พื้นที่และเมืองน่าอยู่อัจฉริยะ แผนแม่บทย่อย 6.1 การพัฒนาเมืองน่าอยู่อัจฉริยะ เป้าหมาย 060101 เมืองในพื้นที่เป้าหมายได้รับการพัฒนา เพื่อกระจายความ

เจริญ และลดความเหลื่อมล้ำในทุกมิติ และแผนแม่บทย่อย 6.2 การพัฒนาพื้นที่เมือง
ชนบท เกษตรกรรม และอุตสาหกรรมเชิงนิเวศที่มีการบริหารจัดการตามแผนผังภูมิโนเวศ
อย่างยั่งยืน เป้าหมาย 060201 เมืองมีระบบจัดการสิ่งแวดล้อมและมลพิษ ที่มี
ประสิทธิภาพ ครอบคลุม และได้มาตรฐาน

- ประเด็นที่ 13 การเสริมสร้างให้คนไทยมีสุขภาวะที่ดี แผนแม่บทย่อย 13.2 การใช้ชุมชน
เป็นฐานในการสร้างสภาพแวดล้อมที่เอื้อต่อการมีสุขภาวะที่ดี เป้าหมาย 130201 จำนวน
ชุมชนสุขภาพดีเพิ่มขึ้น
- ประเด็นที่ 11 การพัฒนาศักยภาพคนตลอดช่วงชีวิต แผนแม่บทย่อย 11.4 การพัฒนา
และยกระดับศักยภาพวัยแรงงาน เป้าหมาย 110401 แรงงานมีศักยภาพในการเพิ่ม
ผลิต มีทักษะ อาชีพสูง ตระหนักในความสำคัญที่จะพัฒนาตนเองให้เต็มศักยภาพ
สามารถปรับตัวและเรียนรู้สิ่งใหม่ตามพลวัตของโครงสร้างอาชีพ และความต้องการของ
ตลาดแรงงานเพิ่มขึ้น
- ประเด็นที่ 12 การพัฒนาการเรียนรู้ แผนแม่บทย่อย 12.1 การปฏิรูปกระบวนการเรียนรู้
ที่ตอบสนองต่อการเปลี่ยนแปลงในศตวรรษที่ 21 เป้าหมาย 120101 คนไทยได้รับ
การศึกษาที่มีคุณภาพตามมาตรฐาน มีทักษะการเรียนรู้ และทักษะที่จำเป็นของโลก
ศตวรรษที่ 21 ในทุกระดับและสามารถเข้าถึงการเรียนรู้อย่างต่อเนื่องตลอดชีวิต

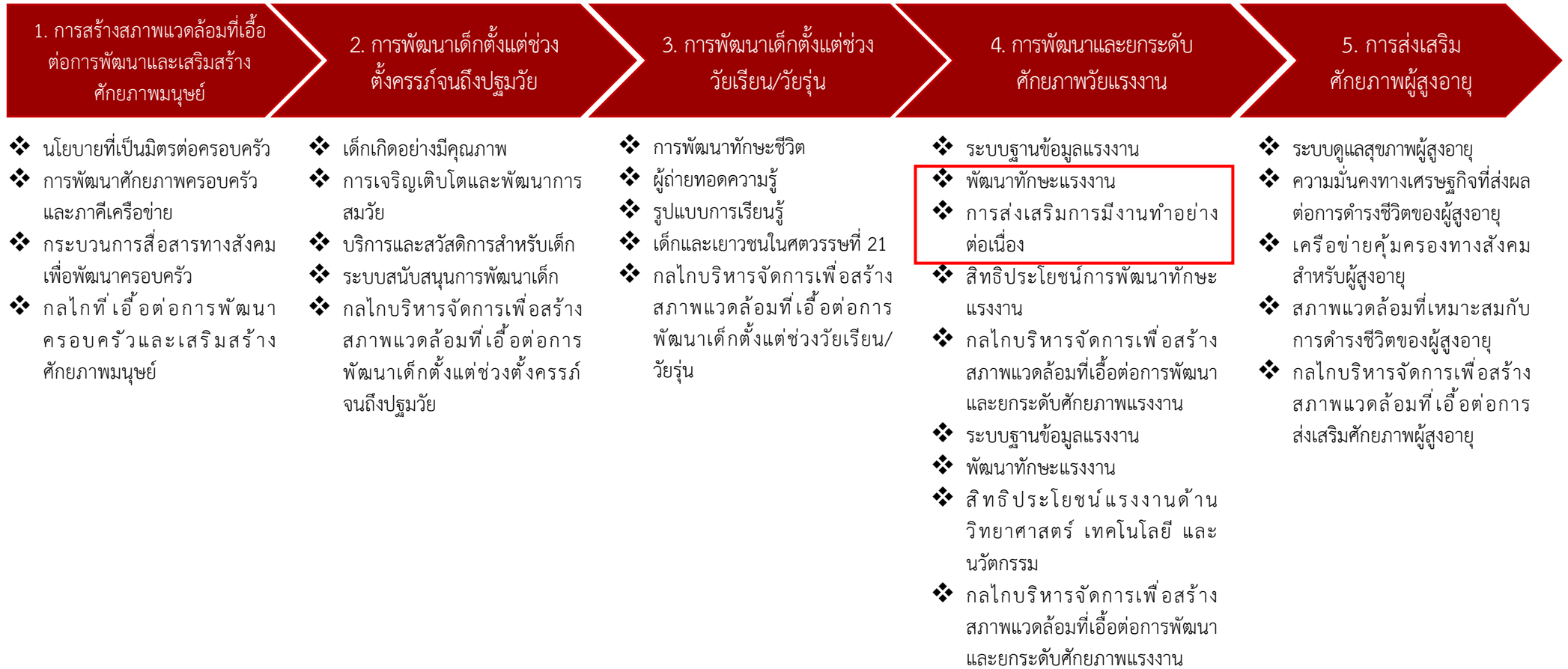
จากนั้นดำเนินการจัดทำห่วงโซ่คุณค่า (Value Chain) พื้นที่และเมืองนำอยู่อัจฉริยะ ดังภาพ
17 การพัฒนาศักยภาพคนตลอดช่วงชีวิต ดังภาพ 18 การพัฒนาการเรียนรู้ ดังภาพ 19 การเสริมสร้างให้คน
ไทยมีสุขภาวะที่ดี ดังภาพ 20 และห่วงโซ่คุณค่า (Value Chain) ที่สอดคล้องกับแผนพัฒนาจังหวัดสระบุรี
เรื่อง “การยกระดับคุณภาพชีวิตของประชาชนและการพัฒนาเมืองสีเขียวของจังหวัดสระบุรี” ได้ดังภาพ 21

ห่วงโซ่คุณค่า (Value Chain) “พื้นที่และเมืองน่าอยู่อัจฉริยะ”



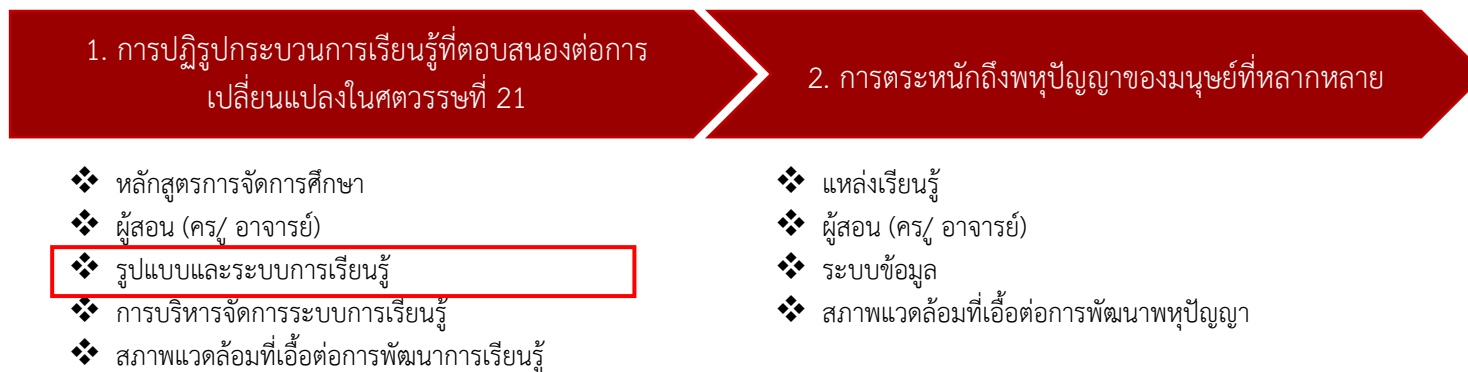
ภาพ 17 ห่วงโซ่คุณค่า (Value Chain) “พื้นที่และเมืองน่าอยู่อัจฉริยะ”

ห่วงโซ่คุณค่า (Value Chain) “การพัฒนาศักยภาพคนตลอดช่วงชีวิต”



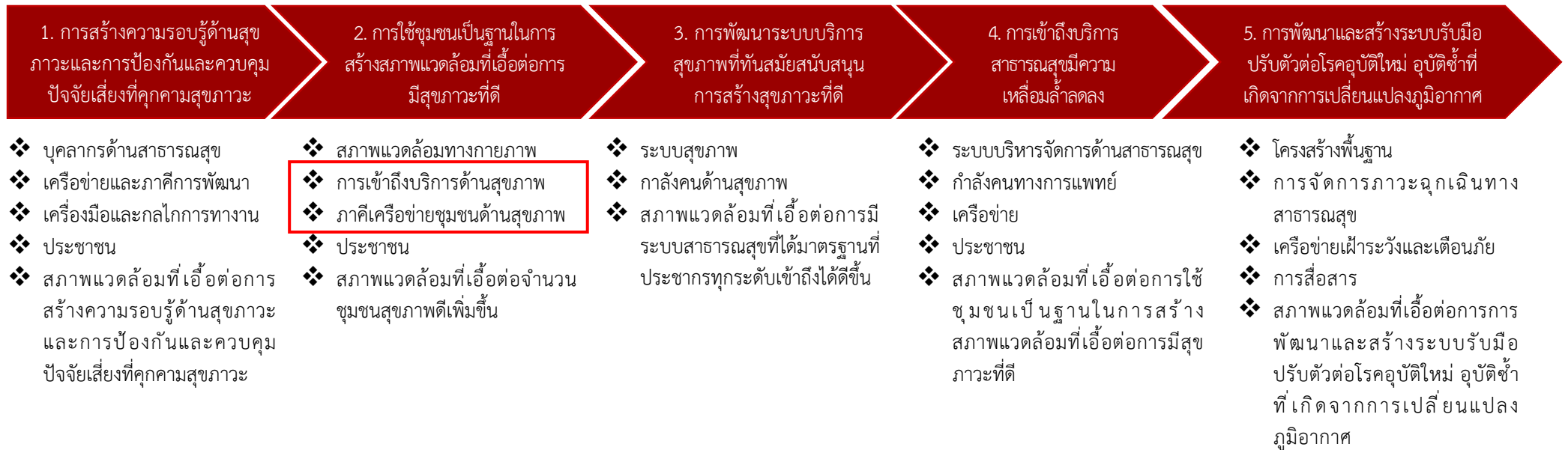
ภาพ 18 ห่วงโซ่คุณค่า (Value Chain) “การพัฒนาศักยภาพคนตลอดช่วงชีวิต”

ห่วงโซ่คุณค่า (Value Chain) “การพัฒนาการเรียนรู้”



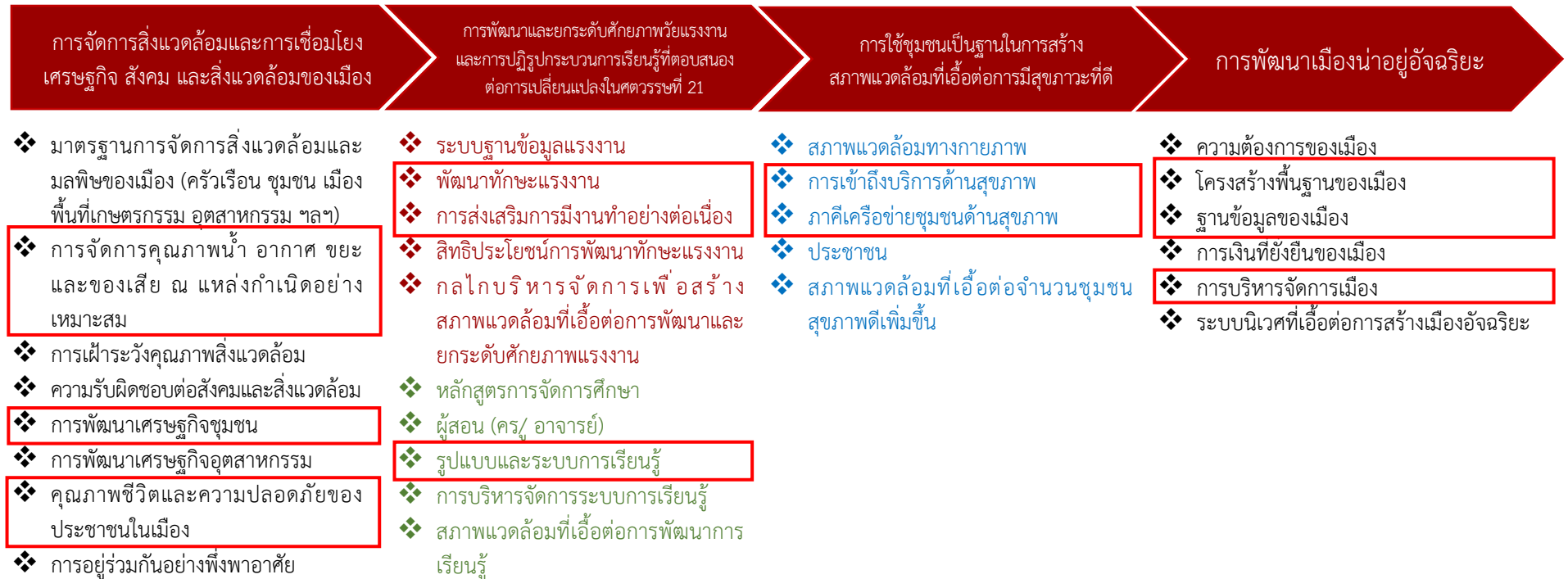
ภาพ 19 ห่วงโซ่คุณค่า (Value Chain) “การพัฒนาการเรียนรู้”

ห่วงโซ่คุณค่า (Value Chain) “การเสริมสร้างให้คนไทยมีสุขภาวะที่ดี”



ภาพ 20 ห่วงโซ่คุณค่า (Value Chain) “การเสริมสร้างให้คนไทยมีสุขภาวะที่ดี”

ห่วงโซ่คุณค่า (Value Chain) “การยกระดับคุณภาพชีวิตของประชาชนและการพัฒนาเมืองสีเขียวของจังหวัดสระบุรี”



- แผนแม่บทประเด็นที่ 6 พื้นที่และเมืองน่าอยู่อัจฉริยะ
- แผนแม่บทประเด็นที่ 11 การพัฒนาศักยภาพคนตลอดช่วงชีวิต
- แผนแม่บทประเด็นที่ 12 การพัฒนาการเรียนรู้
- แผนแม่บทประเด็นที่ 13 การเสริมสร้างให้คนไทยมีสุขภาวะที่ดี

ภาพ 21 ห่วงโซ่คุณค่า (Value Chain) “การยกระดับคุณภาพชีวิตของประชาชนและการพัฒนาเมืองสีเขียวของจังหวัดสระบุรี”

3.2.2 ผังสถิติทางการ

การจัดทำผังสถิติทางการประเด็นการพัฒนาที่ 2 “เสริมสร้างศักยภาพชุมชนและเมืองสีเขียวอย่างยั่งยืน” หลังจากที่ได้มีการศึกษาแนวทางการพัฒนาจังหวัด (ประเด็นการพัฒนาที่ 2) ที่สอดคล้องกับห่วงโซ่คุณค่า (Value Chain) ที่สอดคล้องกับแผนพัฒนาจังหวัดสระบุรีแล้ว ต้องมีการคัดเลือกปัจจัยสู่ความสำเร็จ (Critical Success Factor) ที่มีความสำคัญในการบริหารงานในจังหวัด จากนั้นจัดทำผังสถิติทางการ “การยกระดับคุณภาพชีวิตของประชาชนและการพัฒนาเมืองสีเขียวของจังหวัดสระบุรี” โดยศึกษายุทธศาสตร์ กลยุทธ์ แนวทาง การพัฒนา ตลอดจนตัวชี้วัดภายใต้แผนระดับ 3 เช่น แผนพัฒนาจังหวัดสระบุรี (พ.ศ. 2566-2570) เป็นต้น

โดยแผนดังกล่าวมีความสอดคล้องกับปัจจัยสู่ความสำเร็จ (Critical Success Factor) พร้อมทั้งกำหนดรายการข้อมูลสถิติที่สำคัญและจำเป็น จึงสามารถสรุปผังสถิติทางการ “การยกระดับคุณภาพชีวิตของประชาชนและการพัฒนาเมืองสีเขียวของจังหวัดสระบุรี” ได้ดังตาราง 12

ตาราง 12 ผังสถิติทางการ “การยกระดับคุณภาพชีวิตของประชาชนและการพัฒนาเมืองสีเขียวของจังหวัดสระบุรี”

ห่วงโซ่คุณค่า (VC)	ปัจจัยแห่งความสำเร็จ (CSF)	ตัวชี้วัด	บัญชีสถิติทางการ	การจัดจำแนก	ระดับการนำเสนอผล	สถานะข้อมูล ²⁵	หน่วยงาน	การจัดส่งข้อมูลให้ส่วนราชการส่วนกลาง ²⁶	หมายเหตุ
การจัดการสิ่งแวดล้อมและการเชื่อมโยงเศรษฐกิจสังคม และสิ่งแวดล้อมของเมือง	การจัดการคุณภาพน้ำ อากาศ ขยะ และของเสีย ณ แหล่งกำเนิดอย่างเหมาะสม	การอบรมคัดแยกขยะมูลฝอย	จำนวนประชาชนที่ผ่านการอบรม		เทศบาล/อบต.	พร้อมเผยแพร่	องค์กรปกครองส่วนท้องถิ่น	✓	
การจัดการสิ่งแวดล้อมและการเชื่อมโยงเศรษฐกิจสังคม และสิ่งแวดล้อมของเมือง	การจัดการคุณภาพน้ำ อากาศ ขยะ และของเสีย ณ แหล่งกำเนิดอย่างเหมาะสม	การพัฒนาศักยภาพการบริหารจัดการปรับปรุงระบบรวบรวมและขนถ่ายขยะมูลฝอย และการปรับปรุงระบบบำบัดน้ำเสียบำบัดกลิ่นและระบบป้องกันเสียงของสถานีขนถ่ายขยะมูลฝอย	งบประมาณในการพัฒนาศักยภาพการบริหารจัดการ		เทศบาล/อบต.	พร้อมเผยแพร่	องค์กรปกครองส่วนท้องถิ่น	✓	
การจัดการสิ่งแวดล้อมและการเชื่อมโยงเศรษฐกิจสังคม และสิ่งแวดล้อมของเมือง	การจัดการคุณภาพน้ำ อากาศ ขยะ และของเสีย ณ แหล่งกำเนิดอย่างเหมาะสม	ร้อยละปริมาณขยะมูลฝอยได้รับการจัดการอย่างถูกต้อง	ปริมาณขยะมูลฝอยได้รับการจัดการอย่างถูกต้อง		จังหวัด	พร้อมเผยแพร่	สำนักงานทรัพยากรธรรมชาติและสิ่งแวดล้อมจังหวัด	✓	
การจัดการสิ่งแวดล้อมและการเชื่อมโยงเศรษฐกิจสังคม และสิ่งแวดล้อมของเมือง	การพัฒนาเศรษฐกิจชุมชน	การส่งเสริมและสนับสนุนพืชผักสวนครัวและเมล็ดพันธุ์ผักแก่หมู่บ้านเศรษฐกิจพอเพียง	จำนวนหมู่บ้านเศรษฐกิจพอเพียง (หมู่บ้าน)		อำเภอ	พร้อมเผยแพร่	สำนักงานพัฒนาชุมชนจังหวัด	✓	จำนวน 37 หมู่บ้าน

²⁵ สถานะข้อมูล แบ่งเป็น 1. พร้อมเผยแพร่ 2. ต้องพัฒนา 3. ไม่มีหน่วยงานรับผิดชอบ 4. อื่นๆ

²⁶ การส่งข้อมูลให้ส่วนราชการส่วนกลาง (กระทรวง กรม) แบ่งเป็น 1. จัดส่ง 2. ไม่ได้จัดส่ง เพื่อใช้ในการกำหนดหน่วยงานเจ้าของข้อมูล (Data Owner) และประสานกับกระทรวงกรมต้นสังกัดในการลงทะเบียนชุดข้อมูลในระบบบัญชีข้อมูลภาครัฐเพื่อให้บริการข้อมูลดังกล่าวต่อไป

ตาราง 12 ผังสถิติทางการ “การยกระดับคุณภาพชีวิตของประชาชนและการพัฒนาเมืองสีเขียวของจังหวัดสระบุรี” (ต่อ)

ห่วงโซ่คุณค่า (VC)	ปัจจัยแห่งความสำเร็จ (CSF)	ตัวชี้วัด	บัญชีสถิติทางการ	การจัดจำแนก	ระดับการนำเสนอผล	สถานะข้อมูล	หน่วยงาน	การจัดส่งข้อมูลให้ส่วนราชการส่วนกลาง	หมายเหตุ
การจัดการสิ่งแวดล้อมและการเชื่อมโยงเศรษฐกิจ สังคม และสิ่งแวดล้อมของเมือง	การพัฒนาเศรษฐกิจชุมชน	การส่งเสริมการขับเคลื่อนการพัฒนาตามหลักปรัชญาของเศรษฐกิจพอเพียง	งบประมาณสำหรับการส่งเสริมการขับเคลื่อนการพัฒนาตามหลักปรัชญาของเศรษฐกิจพอเพียง		อำเภอ	พร้อมเผยแพร่	สำนักงานจังหวัด	×	
การจัดการสิ่งแวดล้อมและการเชื่อมโยงเศรษฐกิจ สังคม และสิ่งแวดล้อมของเมือง	คุณภาพชีวิตและความปลอดภัยของประชาชนในเมือง	ร้อยละครอบครัวมีความอบอุ่นที่ผ่านตามเกณฑ์ จปฐ.	ครอบครัวมีความอบอุ่นที่ผ่านตามเกณฑ์ จปฐ.		จังหวัด	พร้อมเผยแพร่	สำนักงานพัฒนาชุมชนจังหวัดสระบุรี	✓	
การจัดการสิ่งแวดล้อมและการเชื่อมโยงเศรษฐกิจ สังคม และสิ่งแวดล้อมของเมือง	คุณภาพชีวิตและความปลอดภัยของประชาชนในเมือง	การป้องกันและแก้ไขปัญหายาเสพติด	งบประมาณสำหรับการป้องกันและแก้ไขปัญหายาเสพติด		จังหวัด	พร้อมเผยแพร่	ที่ทำการปกครองอำเภอ	✓	งานป้องกันศูนย์ยาเสพติด
การจัดการสิ่งแวดล้อมและการเชื่อมโยงเศรษฐกิจ สังคม และสิ่งแวดล้อมของเมือง	คุณภาพชีวิตและความปลอดภัยของประชาชนในเมือง	การป้องกันและแก้ไขปัญหายาเสพติด	งบประมาณการจัดกิจกรรมรณรงค์และป้องกันปัญหายาเสพติด TO BE NUMBER ONE		จังหวัด	พร้อมเผยแพร่	สถานพินิจและคุ้มครองเด็กและเยาวชนจังหวัด	✓	

ตาราง 12 ปัจจัยชี้วัดการ “การยกระดับคุณภาพชีวิตของประชาชนและการพัฒนาเมืองสีเขียวของจังหวัดสระบุรี” (ต่อ)

ห่วงโซ่คุณค่า (VC)	ปัจจัยแห่งความสำเร็จ (CSF)	ตัวชี้วัด	บัญชีสถิติทางการ	การจัดจำแนก	ระดับการนำเสนอผล	สถานะข้อมูล	หน่วยงาน	การจัดส่งข้อมูลให้ส่วนราชการส่วนกลาง	หมายเหตุ
การจัดการสิ่งแวดล้อมและการเชื่อมโยงเศรษฐกิจ สังคม และสิ่งแวดล้อมของเมือง	คุณภาพชีวิตและความปลอดภัยของประชาชนในเมือง	ร้อยละของหมู่บ้านที่ไม่พบปัญหายาเสพติด	จำนวนหมู่บ้านที่ไม่พบปัญหายาเสพติด		หมู่บ้าน	พร้อมเผยแพร่	ศูนย์อำนวยการป้องกันและปราบปรามยาเสพติดจังหวัด (ศอ.ปส.)	✓	
การจัดการสิ่งแวดล้อมและการเชื่อมโยงเศรษฐกิจ สังคม และสิ่งแวดล้อมของเมือง	คุณภาพชีวิตและความปลอดภัยของประชาชนในเมือง	การแก้ไขปัญหาผู้ยากไร้ ผู้ด้อยโอกาส	จำนวนผู้ยากไร้หรือผู้ด้อยโอกาส		จังหวัด	พร้อมเผยแพร่	สำนักงานพัฒนาสังคมและความมั่นคงของมนุษย์จังหวัด	✓	
การจัดการสิ่งแวดล้อมและการเชื่อมโยงเศรษฐกิจ สังคม และสิ่งแวดล้อมของเมือง	คุณภาพชีวิตและความปลอดภัยของประชาชนในเมือง	พัฒนาศักยภาพและคุณภาพชีวิตของคน ประชาชนทุกกลุ่มทุกช่วงวัย	งบประมาณสำหรับพัฒนาศักยภาพและคุณภาพชีวิตของประชาชน		จังหวัด	พร้อมเผยแพร่	สำนักงานพัฒนาสังคมและความมั่นคงของมนุษย์จังหวัด	✓	
การจัดการสิ่งแวดล้อมและการเชื่อมโยงเศรษฐกิจ สังคม และสิ่งแวดล้อมของเมือง	คุณภาพชีวิตและความปลอดภัยของประชาชนในเมือง	อัตราการเกิดคดีอาชญากรรม	จำนวนคดีอาชญาคดีความผิดเกี่ยวกับชีวิต ร่างกาย และเพศ		จังหวัด	พร้อมเผยแพร่	สำนักงานตำรวจแห่งชาติ	✓	

ตาราง 12 ปัจจัยชี้วัดการ “การยกระดับคุณภาพชีวิตของประชาชนและการพัฒนาเมืองสีเขียวของจังหวัดสระบุรี” (ต่อ)

ห่วงโซ่คุณค่า (VC)	ปัจจัยแห่งความสำเร็จ (CSF)	ตัวชี้วัด	บัญชีสถิติทางการ	การจัดจำแนก	ระดับการนำเสนอผล	สถานะข้อมูล	หน่วยงาน	การจัดส่งข้อมูลให้ส่วนราชการส่วนกลาง	หมายเหตุ
การจัดการสิ่งแวดล้อมและการเชื่อมโยงเศรษฐกิจ สังคม และสิ่งแวดล้อมของเมือง	คุณภาพชีวิตและความปลอดภัยของประชาชนในเมือง	อัตราการเกิดคดีอาชญากรรม	จำนวนคดีอาญาความผิดเกี่ยวกับทรัพย์		จังหวัด	พร้อมเผยแพร่	สำนักงานตำรวจแห่งชาติ	✓	
การจัดการสิ่งแวดล้อมและการเชื่อมโยงเศรษฐกิจ สังคม และสิ่งแวดล้อมของเมือง	คุณภาพชีวิตและความปลอดภัยของประชาชนในเมือง	อัตราการเกิดคดีอาชญากรรม	จำนวนคดีอาญาฐานความผิดพิเศษ		จังหวัด	พร้อมเผยแพร่	สำนักงานตำรวจแห่งชาติ	✓	
การจัดการสิ่งแวดล้อมและการเชื่อมโยงเศรษฐกิจ สังคม และสิ่งแวดล้อมของเมือง	คุณภาพชีวิตและความปลอดภัยของประชาชนในเมือง	อัตราการเกิดคดีอาชญากรรม	จำนวนคดีอาญาความผิดที่รัฐเป็นผู้เสียหาย		จังหวัด	พร้อมเผยแพร่	สำนักงานตำรวจแห่งชาติ	✓	
การจัดการสิ่งแวดล้อมและการเชื่อมโยงเศรษฐกิจ สังคม และสิ่งแวดล้อมของเมือง	คุณภาพชีวิตและความปลอดภัยของประชาชนในเมือง	กิจกรรมส่งเสริมคุณภาพชีวิตด้านการประกอบอาชีพแก่ผู้กระทำผิด	งบประมาณสำหรับกิจกรรมส่งเสริมคุณภาพชีวิตด้านการประกอบอาชีพแก่ผู้กระทำผิด		จังหวัด	พร้อมเผยแพร่	สำนักงานคุมประพฤติ	✓	

ตาราง 12 ผังสถิติทางการ “การยกระดับคุณภาพชีวิตของประชาชนและการพัฒนาเมืองสีเขียวของจังหวัดสระบุรี” (ต่อ)

ห่วงโซ่คุณค่า (VC)	ปัจจัยแห่งความสำเร็จ (CSF)	ตัวชี้วัด	บัญชีสถิติทางการ	การจัดจำแนก	ระดับการนำเสนอผล	สถานะข้อมูล	หน่วยงาน	การจัดส่งข้อมูลให้ส่วนราชการส่วนกลาง	หมายเหตุ
การจัดการสิ่งแวดล้อมและการเชื่อมโยงเศรษฐกิจ สังคม และสิ่งแวดล้อมของเมือง	คุณภาพชีวิตและความปลอดภัยของประชาชนในเมือง	การพัฒนาคุณภาพมาตรฐานผลิตภัณฑ์อาหาร	จำนวนสถานประกอบการที่ผลิตอาหารที่ได้รับอนุญาต		จังหวัด	พร้อมเผยแพร่	สำนักงานสาธารณสุขจังหวัด	×	
การจัดการสิ่งแวดล้อมและการเชื่อมโยงเศรษฐกิจ สังคม และสิ่งแวดล้อมของเมือง	คุณภาพชีวิตและความปลอดภัยของประชาชนในเมือง	การสร้างความมั่นคงทางอาหารในครัวเรือน	งบประมาณสำหรับการสร้างอาหารประมงในครัวเรือน		อำเภอ	พร้อมเผยแพร่	สำนักงานประมงจังหวัด	✓	-คทช. -ทฤษฎีใหม่
การจัดการสิ่งแวดล้อมและการเชื่อมโยงเศรษฐกิจ สังคม และสิ่งแวดล้อมของเมือง	คุณภาพชีวิตและความปลอดภัยของประชาชนในเมือง	การสร้างความมั่นคงทางอาหารในครัวเรือน	งบประมาณสำหรับการสร้างความมั่นคงทางอาหารด้วยการผลิตพืชอินทรีย์			ไม่มีหน่วยงานรับผิดชอบ			
การพัฒนาและยกระดับศักยภาพวัยแรงงานและการปฏิรูปกระบวนการเรียนรู้ที่ตอบสนองต่อการเปลี่ยนแปลงในศตวรรษที่ 21	พัฒนาทักษะแรงงาน	อัตราการมีงานทำต่อประชากรวัยแรงงาน	จำนวนผู้มีงานทำ		จังหวัด	พร้อมเผยแพร่	สำนักงานสถิติจังหวัด	✓	

ตาราง 12 ผังสถิติทางการ “การยกระดับคุณภาพชีวิตของประชาชนและการพัฒนาเมืองสีเขียวของจังหวัดสระบุรี” (ต่อ)

ห่วงโซ่คุณค่า (VC)	ปัจจัยแห่งความสำเร็จ (CSF)	ตัวชี้วัด	บัญชีสถิติทางการ	การจัดจำแนก	ระดับการนำเสนอผล	สถานะข้อมูล	หน่วยงาน	การจัดส่งข้อมูลให้ส่วนราชการส่วนกลาง	หมายเหตุ
การพัฒนาและยกระดับศักยภาพวัยแรงงานและการปฏิรูปกระบวนการเรียนรู้ที่ตอบสนองต่อการเปลี่ยนแปลงในศตวรรษที่ 21	พัฒนาทักษะแรงงาน	อัตราการว่างงาน	จำนวนผู้ว่าง		จังหวัด	พร้อมเผยแพร่	สำนักงานสถิติจังหวัด	✓	
การพัฒนาและยกระดับศักยภาพวัยแรงงานและการปฏิรูปกระบวนการเรียนรู้ที่ตอบสนองต่อการเปลี่ยนแปลงในศตวรรษที่ 21	พัฒนาทักษะแรงงาน	การฝึกอบรมยกระดับฝีมือเพื่อเพิ่มโอกาสในการประกอบอาชีพ	จำนวนประชาชนที่ผ่านการฝึกอบรม		จังหวัด	พร้อมเผยแพร่	สำนักงานพัฒนาฝีมือแรงงานจังหวัด	✓	
การพัฒนาและยกระดับศักยภาพวัยแรงงานและการปฏิรูปกระบวนการเรียนรู้ที่ตอบสนองต่อการเปลี่ยนแปลงในศตวรรษที่ 21	พัฒนาทักษะแรงงาน	การอบรมวิทยากรทดสอบมาตรฐานฝีมือแรงงาน	จำนวนวิทยากรที่ผ่านการฝึกอบรม		จังหวัด	พร้อมเผยแพร่	สำนักงานพัฒนาฝีมือแรงงานจังหวัด	✓	

ตาราง 12 ผังสถิติทางการ “การยกระดับคุณภาพชีวิตของประชาชนและการพัฒนาเมืองสีเขียวของจังหวัดสระบุรี” (ต่อ)

ห่วงโซ่คุณค่า (VC)	ปัจจัยแห่งความสำเร็จ (CSF)	ตัวชี้วัด	บัญชีสถิติทางการ	การจัดจำแนก	ระดับการนำเสนอผล	สถานะข้อมูล	หน่วยงาน	การจัดส่งข้อมูลให้ส่วนราชการส่วนกลาง	หมายเหตุ
การพัฒนาและยกระดับศักยภาพวัยแรงงานและการปฏิรูปกระบวนการเรียนรู้ที่ตอบสนองต่อการเปลี่ยนแปลงในศตวรรษที่ 21	พัฒนาทักษะแรงงาน	การฝึกอบรมทักษะวิชาชีพผู้ต้องขังเรือนจำ	จำนวนผู้ต้องขังที่ผ่านการฝึกอบรม		จังหวัด	พร้อมเผยแพร่	เรือนจำจังหวัด	✓	
การพัฒนาและยกระดับศักยภาพวัยแรงงานและการปฏิรูปกระบวนการเรียนรู้ที่ตอบสนองต่อการเปลี่ยนแปลงในศตวรรษที่ 21	การส่งเสริมการมีงานทำอย่างต่อเนื่อง	การสนับสนุนอาชีพเพื่อพัฒนาคุณภาพชีวิตครัวเรือนด้อยโอกาสตามแนวทางหลักปรัชญาของเศรษฐกิจพอเพียง	จำนวนครัวเรือนที่ด้อยโอกาสที่ได้รับการสนับสนุน		อำเภอ	พร้อมเผยแพร่	สำนักงานพัฒนาชุมชนจังหวัด	✓	จำนวน 390 ครัวเรือน
การพัฒนาและยกระดับศักยภาพวัยแรงงานและการปฏิรูปกระบวนการเรียนรู้ที่ตอบสนองต่อการเปลี่ยนแปลงในศตวรรษที่ 21	การส่งเสริมการมีงานทำอย่างต่อเนื่อง	การส่งเสริมการประกอบอาชีพผู้สูงอายุและผู้พิการ	จำนวนผู้สูงอายุและผู้พิการที่มีงานทำ		จังหวัด	พร้อมเผยแพร่	สำนักงานพัฒนาสังคมและความมั่นคงของมนุษย์จังหวัด	✓	

ตาราง 12 ปัจจัยความสำเร็จ “การยกระดับคุณภาพชีวิตของประชาชนและการพัฒนาเมืองสีเขียวของจังหวัดสระบุรี” (ต่อ)

ห่วงโซ่คุณค่า (VC)	ปัจจัยแห่งความสำเร็จ (CSF)	ตัวชี้วัด	บัญชีสถิติทางการ	การจัดจำแนก	ระดับการนำเสนอผล	สถานะข้อมูล	หน่วยงาน	การจัดส่งข้อมูลให้ส่วนราชการส่วนกลาง	หมายเหตุ
การพัฒนาและยกระดับศักยภาพวัยแรงงานและการปฏิรูปกระบวนการเรียนรู้ที่ตอบสนองต่อการเปลี่ยนแปลงในศตวรรษที่ 21	รูปแบบและระบบการเรียนรู้	การเสริมสร้างวินัยการทำงานในสถานประกอบการ	จำนวนสถานประกอบการที่เข้าร่วมโครงการ		จังหวัด	พร้อมเผยแพร่	สำนักงานสวัสดิการและคุ้มครองแรงงานจังหวัด	✓	
การพัฒนาและยกระดับศักยภาพวัยแรงงานและการปฏิรูปกระบวนการเรียนรู้ที่ตอบสนองต่อการเปลี่ยนแปลงในศตวรรษที่ 21	รูปแบบและระบบการเรียนรู้	การจัดตั้งศูนย์พัฒนาเด็กเล็ก	จำนวนศูนย์พัฒนาเด็กเล็ก		เทศบาล/อบต.	พร้อมเผยแพร่	องค์กรปกครองส่วนท้องถิ่น	✓	
การพัฒนาและยกระดับศักยภาพวัยแรงงานและการปฏิรูปกระบวนการเรียนรู้ที่ตอบสนองต่อการเปลี่ยนแปลงในศตวรรษที่ 21	รูปแบบและระบบการเรียนรู้	การพัฒนาศักยภาพอาสาสมัครคุมประพฤติ	จำนวนอาสาสมัครคุมประพฤติ		จังหวัด	พร้อมเผยแพร่	สำนักงานคุมประพฤติจังหวัด	✓	

ตาราง 12 ผังสถิติทางการ “การยกระดับคุณภาพชีวิตของประชาชนและการพัฒนาเมืองสีเขียวของจังหวัดสระบุรี” (ต่อ)

ห่วงโซ่คุณค่า (VC)	ปัจจัยแห่งความสำเร็จ (CSF)	ตัวชี้วัด	บัญชีสถิติทางการ	การจัดจำแนก	ระดับการนำเสนอผล	สถานะข้อมูล	หน่วยงาน	การจัดส่งข้อมูลให้ส่วนราชการส่วนกลาง	หมายเหตุ
การพัฒนาและยกระดับศักยภาพวัยแรงงานและการปฏิรูปกระบวนการเรียนรู้ที่ตอบสนองต่อการเปลี่ยนแปลงในศตวรรษที่ 21	รูปแบบและระบบการเรียนรู้	การส่งเสริมการเรียนรู้ให้เมืองแห่งความสุข	งบประมาณสำหรับการส่งเสริมแหล่งเรียนรู้ทางวัฒนธรรม		จังหวัด	พร้อมเผยแพร่	สำนักงานวัฒนธรรมจังหวัด	✓	
การใช้ชุมชนเป็นฐานในการสร้างสภาพแวดล้อมที่เอื้อต่อการมีสุขภาวะที่ดี	การเข้าถึงบริการด้านสุขภาพ	การเสริมสร้างสังคมสุขภาพถ้วนหน้า	จำนวนบุคลากรทางการแพทย์		อำเภอ	พร้อมเผยแพร่	สำนักงานสาธารณสุขจังหวัด	✓	เชื่อมโยงระบบข้อมูลใน HROPS กระทรวงสาธารณสุข
การใช้ชุมชนเป็นฐานในการสร้างสภาพแวดล้อมที่เอื้อต่อการมีสุขภาวะที่ดี	การเข้าถึงบริการด้านสุขภาพ	การเสริมสร้างสังคมสุขภาพถ้วนหน้า	จำนวนประชาชนที่เข้ารับบริการทางการแพทย์		หน่วยบริการ/อำเภอ	พร้อมเผยแพร่	สำนักงานสาธารณสุขจังหวัด	✓	
การใช้ชุมชนเป็นฐานในการสร้างสภาพแวดล้อมที่เอื้อต่อการมีสุขภาวะที่ดี	การเข้าถึงบริการด้านสุขภาพ	การเสริมสร้างสังคมสุขภาพถ้วนหน้า	จำนวนสถานที่ออกกำลังกายในชุมชน		เทศบาล/อบต.	พร้อมเผยแพร่	องค์กรปกครองส่วนท้องถิ่น	×	กองสาธารณสุข

ตาราง 12 ปัจจัยชี้วัดการ “การยกระดับคุณภาพชีวิตของประชาชนและการพัฒนาเมืองสีเขียวของจังหวัดสระบุรี” (ต่อ)

ห่วงโซ่คุณค่า (VC)	ปัจจัยแห่งความสำเร็จ (CSF)	ตัวชี้วัด	บัญชีสถิติทางการ	การจัดจำแนก	ระดับการนำเสนอผล	สถานะข้อมูล	หน่วยงาน	การจัดส่งข้อมูลให้ส่วนราชการส่วนกลาง	หมายเหตุ
การใช้ชุมชนเป็นฐานในการสร้างสภาพแวดล้อมที่เอื้อต่อการมีสุขภาวะที่ดี	การเข้าถึงบริการด้านสุขภาพ	การเสริมสร้างสังคมสุขภาพถ้วนหน้า	จำนวนสวนสาธารณะในชุมชน			ไม่มีหน่วยงานรับผิดชอบ			
การใช้ชุมชนเป็นฐานในการสร้างสภาพแวดล้อมที่เอื้อต่อการมีสุขภาวะที่ดี	การเข้าถึงบริการด้านสุขภาพ	การเฝ้าระวังและป้องกันการแพร่ระบาดของโรคติดต่อในพื้นที่	จำนวนอาสาสมัครสาธารณสุขประจำหมู่บ้าน (อสม.)		ตำบล	พร้อมเผยแพร่	สำนักงานสาธารณสุขจังหวัด	✓ (เขตสุขภาพ)	เชื่อมโยงระบบข้อมูลใน Thai phc. net
การใช้ชุมชนเป็นฐานในการสร้างสภาพแวดล้อมที่เอื้อต่อการมีสุขภาวะที่ดี	ภาคีเครือข่ายชุมชนด้านสุขภาพ	การพัฒนาศักยภาพและภาคีเครือข่ายสาธารณสุขและสิ่งแวดล้อม	งบประมาณสำหรับการพัฒนาศักยภาพและภาคีเครือข่ายสาธารณสุขและสิ่งแวดล้อม		จังหวัด	พร้อมเผยแพร่	สำนักงานสาธารณสุขจังหวัด	✓ (เขตสุขภาพ)	จัดส่งเขตสุขภาพ
การพัฒนาเมืองน่าอยู่อัจฉริยะ	โครงสร้างพื้นฐานของเมือง	ระบบการป้องกันเพื่อรักษาความปลอดภัยให้กับชุมชน	จำนวนกล้องวงจรปิด (CCTV) ที่ติดตั้ง		เทศบาล/อบต.	พร้อมเผยแพร่	องค์กรปกครองส่วนท้องถิ่น	✓	
การพัฒนาเมืองน่าอยู่อัจฉริยะ	โครงสร้างพื้นฐานของเมือง	ระบบการป้องกันเพื่อรักษาความปลอดภัยให้กับชุมชน	จำนวนชุดรักษาความปลอดภัยหมู่บ้าน (ชรบ.)		จังหวัด	พร้อมเผยแพร่	ที่ทำการปกครองอำเภอ	✓	
การพัฒนาเมืองน่าอยู่อัจฉริยะ	โครงสร้างพื้นฐานของเมือง	ระบบการป้องกันและบรรเทาสาธารณภัย	งบประมาณสำหรับการป้องกันและบรรเทาสาธารณภัย		จังหวัด	พร้อมเผยแพร่	สำนักงานป้องกันและบรรเทาสาธารณภัยจังหวัด	✓	

ตาราง 12 ผังสถิติทางการ “การยกระดับคุณภาพชีวิตของประชาชนและการพัฒนาเมืองสีเขียวของจังหวัดสระบุรี” (ต่อ)

ห่วงโซ่คุณค่า (VC)	ปัจจัยแห่งความสำเร็จ (CSF)	ตัวชี้วัด	บัญชีสถิติทางการ	การจัดจำแนก	ระดับการนำเสนอผล	สถานะข้อมูล	หน่วยงาน	การจัดส่งข้อมูลให้ส่วนราชการส่วนกลาง	หมายเหตุ
การพัฒนาเมืองน่าอยู่อัจฉริยะ	โครงสร้างพื้นฐานของเมือง	ระบบการป้องกันและบรรเทาสาธารณภัย	จำนวนโครงการสำหรับการป้องกันและบรรเทาสาธารณภัย		จังหวัด	พร้อมเผยแพร่	สำนักงานป้องกันและบรรเทาสาธารณภัยจังหวัด	✓	
การพัฒนาเมืองน่าอยู่อัจฉริยะ	โครงสร้างพื้นฐานของเมือง	ระบบการแก้ไขจุดอันตรายและจุดเสี่ยงอุบัติเหตุ	จำนวนกระเจกมูมโค้งสำหรับแก้ไขจุดอันตรายและจุดเสี่ยงอุบัติเหตุ		จังหวัด	พร้อมเผยแพร่	ที่ทำการปกครองอำเภอ	✓	
การพัฒนาเมืองน่าอยู่อัจฉริยะ	โครงสร้างพื้นฐานของเมือง	ระบบการแก้ไขจุดอันตรายและจุดเสี่ยงอุบัติเหตุ	จำนวนไฟฟ้าแสงสว่างป้ายและเครื่องหมายจราจรในเขตชุมชน		จังหวัด	พร้อมเผยแพร่	แขวงทางหลวงชนบทจังหวัด	✓	
การพัฒนาเมืองน่าอยู่อัจฉริยะ	โครงสร้างพื้นฐานของเมือง	ระบบการแก้ไขจุดอันตรายและจุดเสี่ยงอุบัติเหตุ	จำนวนไฟฟ้าแสงสว่างทางหลวง		อำเภอ	พร้อมเผยแพร่	แขวงทางหลวงจังหวัด	✓	
การพัฒนาเมืองน่าอยู่อัจฉริยะ	โครงสร้างพื้นฐานของเมือง	ระบบการแก้ไขจุดอันตรายและจุดเสี่ยงอุบัติเหตุ	จำนวนไฟฟ้าส่องสว่างโซลาร์เซลล์		เทศบาล/อปต.	พร้อมเผยแพร่	องค์กรปกครองส่วนท้องถิ่น	✓	
การพัฒนาเมืองน่าอยู่อัจฉริยะ	โครงสร้างพื้นฐานของเมือง	ระบบการแก้ไขจุดอันตรายและจุดเสี่ยงอุบัติเหตุ	จำนวนราวกันอันตรายบริเวณริมคลองชลประทาน		จังหวัด	พร้อมเผยแพร่	แขวงทางหลวงชนบท	✓	
การพัฒนาเมืองน่าอยู่อัจฉริยะ	โครงสร้างพื้นฐานของเมือง	ระบบการแก้ไขจุดอันตรายและจุดเสี่ยงอุบัติเหตุ	งบประมาณสำหรับการซ่อมแซม/ปรับปรุง ถนน/คลอง/สะพาน และไหล่ทาง		เทศบาล/อปต.	พร้อมเผยแพร่	องค์กรปกครองส่วนท้องถิ่น	✓	
การพัฒนาเมืองน่าอยู่อัจฉริยะ	โครงสร้างพื้นฐานของเมือง	ระบบการแก้ไขจุดอันตรายและจุดเสี่ยงอุบัติเหตุ	งบประมาณสำหรับการปรับปรุงภูมิทัศน์		เทศบาล/อปต.	พร้อมเผยแพร่	องค์กรปกครองส่วนท้องถิ่น	✓	
การพัฒนาเมืองน่าอยู่อัจฉริยะ	โครงสร้างพื้นฐานของเมือง	การปรับปรุงที่อยู่อาศัยและสิ่งอำนวยความสะดวก	จำนวนที่อยู่อาศัยที่ปรับปรุงโดย พม.		จังหวัด	พร้อมเผยแพร่	สำนักงานพัฒนาสังคมและความมั่นคงของมนุษย์จังหวัด	✓	

ตาราง 12 ปัจจัยความสำเร็จ “การยกระดับคุณภาพชีวิตของประชาชนและการพัฒนาเมืองสีเขียวของจังหวัดสระบุรี” (ต่อ)

ห่วงโซ่คุณค่า (VC)	ปัจจัยแห่งความสำเร็จ (CSF)	ตัวชี้วัด	บัญชีสถิติทางการ	การจัดจำแนก	ระดับการนำเสนอผล	สถานะข้อมูล	หน่วยงาน	การจัดส่งข้อมูลให้ส่วนราชการส่วนกลาง	หมายเหตุ
การพัฒนาเมืองน่าอยู่อัจฉริยะ	โครงสร้างพื้นฐานของเมือง	การก่อสร้างสะพานลอยข้ามถนน	จำนวนสะพานลอย		อำเภอ	พร้อมเผยแพร่	แขวงทางหลวงจังหวัด	✓	
การพัฒนาเมืองน่าอยู่อัจฉริยะ	โครงสร้างพื้นฐานของเมือง	การก่อสร้างโดมอเนกประสงค์/คลุมลาน	จำนวนโดมอเนกประสงค์/คลุมลาน		เทศบาล/อบต.	พร้อมเผยแพร่	องค์กรปกครองส่วนท้องถิ่น	✓	
การพัฒนาเมืองน่าอยู่อัจฉริยะ	โครงสร้างพื้นฐานของเมือง	การวางท่อดับเพลิง	จำนวนท่อดับเพลิงที่ถูกติดตั้ง		จังหวัด	พร้อมเผยแพร่	ที่ทำการปกครองอำเภอ	✓	
การพัฒนาเมืองน่าอยู่อัจฉริยะ	โครงสร้างพื้นฐานของเมือง	จำนวนรถยนต์กระเช้า	จำนวนรถยนต์กระเช้า		เทศบาล/อบต.	พร้อมเผยแพร่	องค์กรปกครองส่วนท้องถิ่น	✓	
การพัฒนาเมืองน่าอยู่อัจฉริยะ	โครงสร้างพื้นฐานของเมือง	จำนวนรถบรรทุกน้ำดับเพลิง	จำนวนรถบรรทุกน้ำดับเพลิง		เทศบาล/อบต.	พร้อมเผยแพร่	องค์กรปกครองส่วนท้องถิ่น	✓	
การพัฒนาเมืองน่าอยู่อัจฉริยะ	โครงสร้างพื้นฐานของเมือง	จำนวนรถกู้ชีพฉุกเฉิน	จำนวนรถกู้ชีพฉุกเฉิน		เทศบาล/อบต.	พร้อมเผยแพร่	องค์กรปกครองส่วนท้องถิ่น	✓	
การพัฒนาเมืองน่าอยู่อัจฉริยะ	โครงสร้างพื้นฐานของเมือง	การก่อสร้างลานคอนกรีตเสริมเหล็กพร้อมหลังคาคลุม	จำนวนลานคอนกรีตเสริมเหล็ก		เทศบาล/อบต.	พร้อมเผยแพร่	องค์กรปกครองส่วนท้องถิ่น	✓	
การพัฒนาเมืองน่าอยู่อัจฉริยะ	โครงสร้างพื้นฐานของเมือง	การติดตั้งหอกระจายข่าวและระบบเสียงตามสาย	จำนวนหอกระจายข่าวและระบบเสียงตามสาย		เทศบาล/อบต.	พร้อมเผยแพร่	องค์กรปกครองส่วนท้องถิ่น	✓	
การพัฒนาเมืองน่าอยู่อัจฉริยะ	ฐานข้อมูลของเมือง	การพัฒนาระบบฐานข้อมูลงานการจัดสรรที่ดินด้วยเทคโนโลยีสารสนเทศ	งบประมาณสำหรับการพัฒนาระบบฐานข้อมูล		จังหวัด	พร้อมเผยแพร่	สำนักงานที่ดินจังหวัด	×	
การพัฒนาเมืองน่าอยู่อัจฉริยะ	ฐานข้อมูลของเมือง	นวัตกรรมการพัฒนาระบบการบริหารข้อมูลและสารสนเทศของจังหวัด	งบประมาณสำหรับการพัฒนาระบบการบริหารข้อมูลและสารสนเทศ		จังหวัด	พร้อมเผยแพร่	สำนักงานจังหวัด	×	
การพัฒนาเมืองน่าอยู่อัจฉริยะ	ฐานข้อมูลของเมือง	การพัฒนาระบบ CITY DATA PLATFORM	งบประมาณสำหรับการพัฒนาระบบ		จังหวัด	พร้อมเผยแพร่	สำนักงานจังหวัด	×	

ตาราง 12 ผังสถิติทางการ “การยกระดับคุณภาพชีวิตของประชาชนและการพัฒนาเมืองสีเขียวของจังหวัดสระบุรี” (ต่อ)

ห่วงโซ่คุณค่า (VC)	ปัจจัยแห่งความสำเร็จ (CSF)	ตัวชี้วัด	บัญชีสถิติทางการ	การจัดจำแนก	ระดับการนำเสนอผล	สถานะข้อมูล	หน่วยงาน	การจัดส่งข้อมูลให้ส่วนราชการส่วนกลาง	หมายเหตุ
การพัฒนาเมืองน่าอยู่อัจฉริยะ	การบริหารจัดการเมือง	การเสริมสร้างเครือข่ายมวลชนสัมพันธ์สร้างสรรค์สิ่งดี	จำนวนครั้งสำหรับการเสริมสร้างเครือข่าย		จังหวัด	พร้อมเผยแพร่	สำนักงานประชาสัมพันธ์จังหวัด	✓	
การพัฒนาเมืองน่าอยู่อัจฉริยะ	การบริหารจัดการเมือง	การเสริมสร้างเครือข่ายสู่ชุมชนแห่งการเรียนรู้	จำนวนเครือข่ายผู้นำอาสาพัฒนาชุมชนและเครือข่ายกลุ่มออมทรัพย์เพื่อการผลิต		อำเภอ	พร้อมเผยแพร่	สำนักงานพัฒนาชุมชนจังหวัด	✓	
การพัฒนาเมืองน่าอยู่อัจฉริยะ	การบริหารจัดการเมือง	ศูนย์ขจัดความยากจน	งบประมาณสำหรับการดำเนินการ		จังหวัด	พร้อมเผยแพร่	สำนักงานพัฒนาสังคมและความมั่นคงของมนุษย์จังหวัด	✓	
การพัฒนาเมืองน่าอยู่อัจฉริยะ	การบริหารจัดการเมือง	การฝึกซ้อมแผนการป้องกันสาธารณภัย	งบประมาณสำหรับการฝึกซ้อม		จังหวัด	พร้อมเผยแพร่	ที่ทำการปกครองจังหวัด	✓	
การพัฒนาเมืองน่าอยู่อัจฉริยะ	การบริหารจัดการเมือง	การเสริมสร้างศักยภาพบุคลากรภาครัฐ	งบประมาณสำหรับการเสริมสร้างศักยภาพบุคลากรภาครัฐ		จังหวัด	พร้อมเผยแพร่	สำนักงานจังหวัด	×	
การพัฒนาเมืองน่าอยู่อัจฉริยะ	การบริหารจัดการเมือง	การสร้างเครือข่ายธรรมาภิบาลการมีส่วนร่วมของประชาชน	งบประมาณสำหรับการสร้างเครือข่ายธรรมาภิบาลการมีส่วนร่วมของประชาชน		จังหวัด	พร้อมเผยแพร่	สำนักงานจังหวัด	×	

3.3 ประเด็นการพัฒนาด้านที่ 3 : ยกระดับคมนาคมขนส่งและโลจิสติกส์เพื่อรองรับอุตสาหกรรมและบริการสู่ภูมิภาคอาเซียน

วัตถุประสงค์

1. พัฒนาโครงข่ายการคมนาคมขนส่งเชื่อมภูมิภาคกับระเบียงเศรษฐกิจพิเศษภาคตะวันออกเชิงเหนือ
2. พัฒนาระบบการคมนาคมขนส่งอัจฉริยะที่เป็นมิตรกับสิ่งแวดล้อม

ตัวชี้วัด

1. จำนวนที่เพิ่มขึ้นของสายทางที่ได้รับการพัฒนา
2. สัดส่วนผลิตภัณฑ์มวลรวมสาขาขนส่ง สถานที่เก็บสินค้าและการคมนาคมต่อผลิตภัณฑ์มวลรวมจังหวัดทั้งหมดเพิ่มขึ้น

ในการขับเคลื่อนประเด็นการพัฒนาด้านที่ 3 : ยกระดับคมนาคมขนส่งและโลจิสติกส์เพื่อรองรับอุตสาหกรรมและบริการสู่ภูมิภาคอาเซียน เนื่องจากจังหวัดสระบุรี เป็น 1 ในเป้าหมายเป็นเมืองอัจฉริยะ ในปี 2571 – 2575 ตามแผนแม่บทภายใต้ยุทธศาสตร์ชาติ ประเด็น พื้นที่และเมืองนำอยู่อัจฉริยะ ซึ่งเมืองอัจฉริยะมุ่งเน้นใช้ประโยชน์จากเทคโนโลยีและนวัตกรรมที่ทันสมัยและชาญฉลาดในการยกระดับการบริหารจัดการเมืองในมิติต่าง ๆ อาทิ การพัฒนาเศรษฐกิจการคมนาคมขนส่ง การเพิ่มประสิทธิภาพการใช้พลังงาน การพัฒนาทรัพยากรมนุษย์ การอนุรักษ์และฟื้นฟูสิ่งแวดล้อม การใช้ชีวิต และการบริหารจัดการเมืองซึ่งสอดคล้องกับเป้าหมายในยุทธศาสตร์ชาติที่ต้องการให้มีการกระจายศูนย์กลางความเจริญทางเศรษฐกิจและสังคมและลดความเหลื่อมล้ำในทุกมิติ ดังนั้นจึงจำเป็นต้องอย่างยิ่งในการส่งเสริมการบริหารจัดการคมนาคมขนส่งอัจฉริยะ เพื่อเชื่อมโยงการระบบการเดินทางและการขนส่ง ทั้งทางถนน ทางราง ทางน้ำอย่างเป็นระบบ โดยอาศัยความร่วมมือระหว่างภาครัฐและภาคเอกชน²⁷

เมื่อพิจารณาสัดส่วนมูลค่าผลิตภัณฑ์มวลรวมสาขาการขนส่ง สถานที่เก็บสินค้า และการคมนาคมต่อผลิตภัณฑ์มวลรวมทั้งหมดแบบปริมาณลูกโซ่ พบว่า ในปีที่ 2561 มีสัดส่วนเท่ากับร้อยละ 3.49 ซึ่งลดลงจากปีก่อนหน้า (ในปี 2560 มีสัดส่วนเท่ากับร้อยละ 4.12) เพื่อให้สัดส่วนดังกล่าวมีค่าเพิ่มขึ้นและเพื่อให้เป้าหมายจำนวนที่เพิ่มขึ้นของสายทางที่ได้รับการพัฒนาของจังหวัดสระบุรีประสบความสำเร็จที่ต้องการให้จำนวนสายทางที่ได้รับการพัฒนาเพิ่มขึ้นอย่างน้อย 5 เส้นต่อปี ดังนั้นจึงได้จัดทำห่วงโซ่คุณค่า (Value Chain) ที่สอดคล้องกับแผนพัฒนาสถิติจังหวัดสระบุรี เรื่อง “การยกระดับการคมนาคมขนส่งและโลจิสติกส์เพื่อรองรับอุตสาหกรรมและบริการสู่ภูมิภาคอาเซียนของจังหวัดสระบุรี” และคัดเลือกปัจจัยสู่ความสำเร็จ (Critical Success Factor) พร้อมจัดทำผังสถิติทางการ เรื่อง “การยกระดับการคมนาคมขนส่งและโลจิสติกส์ของจังหวัดสระบุรี” ประกอบด้วยรายการข้อมูลสถิติทางการที่สามารถนำไปใช้ในการติดตามและประเมินผลในเรื่องดังกล่าวได้ ซึ่งมีรายละเอียดดังนี้

3.3.1 ห่วงโซ่คุณค่า (Value Chain) ที่สอดคล้องกับแผนพัฒนาจังหวัด

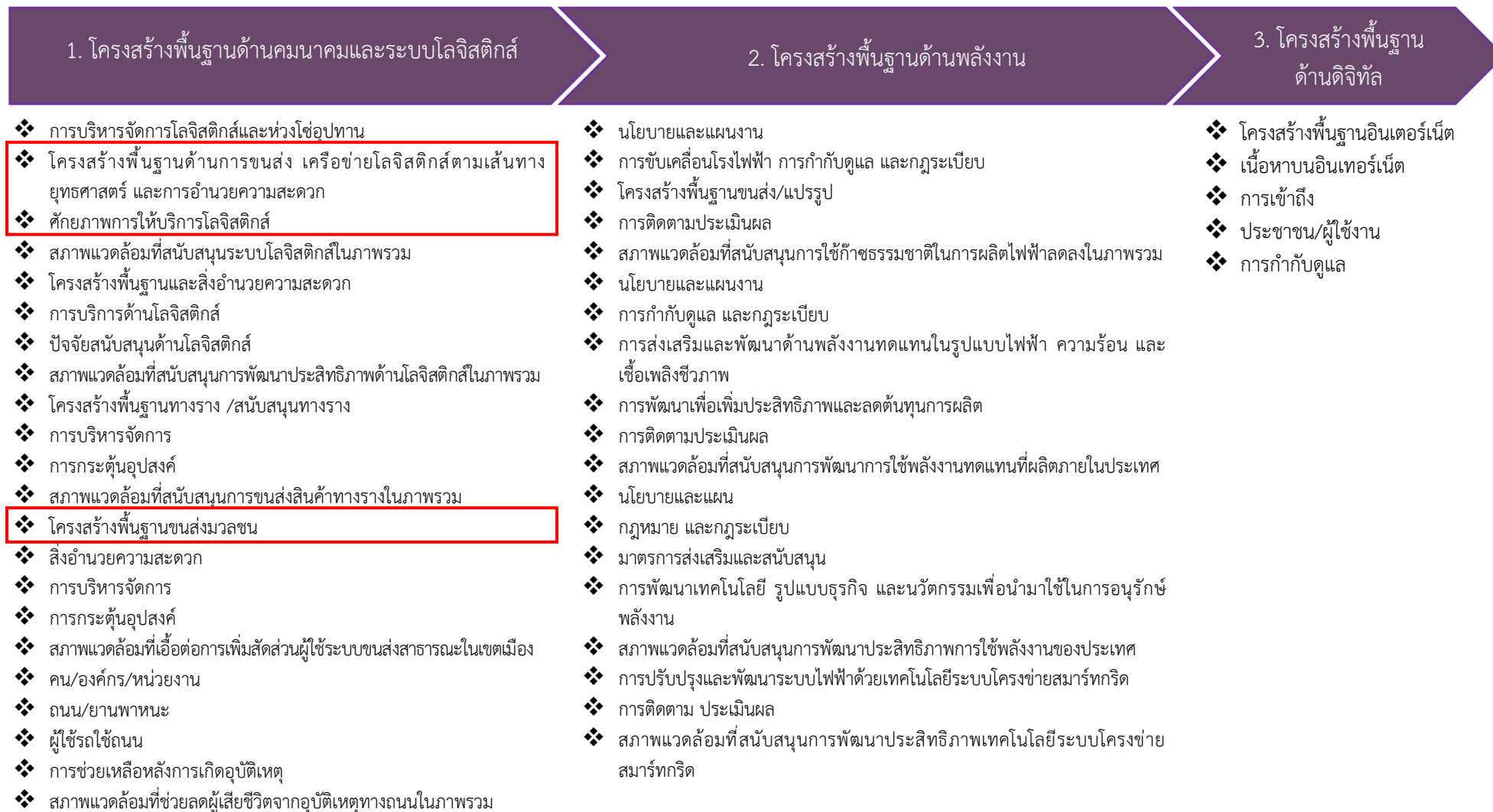
แนวคิดการจัดทำห่วงโซ่คุณค่า “ประเด็นการพัฒนาด้านที่ 3 : ยกระดับคมนาคมขนส่งและโลจิสติกส์เพื่อรองรับอุตสาหกรรมและบริการสู่ภูมิภาคอาเซียน” โดยเริ่มจากการศึกษาห่วงโซ่คุณค่าของประเทศ ไทย 140 เป้าหมายแผนแม่บทย่อย ภายใต้แผนแม่บทภายใต้ยุทธศาสตร์ชาติ (23 ด้าน)

²⁷ แผนพัฒนาจังหวัดสระบุรี พ.ศ. 2566 – 2570 หน้า 503

- ประเด็น 7 โครงสร้างพื้นฐาน ระบบโลจิสติกส์ และดิจิทัล แผนแม่บทย่อย 7.1 โครงสร้างพื้นฐานด้านคมนาคมและระบบโลจิสติกส์ เป้าหมาย 070101 ต้นทุนโลจิสติกส์ของประเทศไทยต่อผลิตภัณฑ์มวลรวมในประเทศลดลง และเป้าหมาย 070104 การเดินทางด้วยระบบขนส่งสาธารณะในเขตเมืองเพิ่มขึ้น

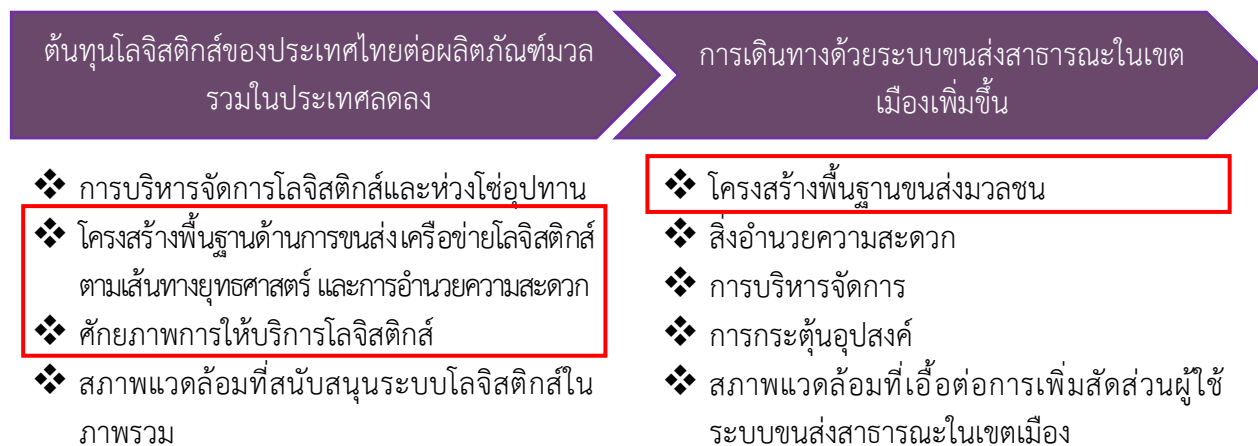
จากนั้นดำเนินการจัดทำห่วงโซ่คุณค่า (Value Chain) โครงสร้างพื้นฐาน ระบบโลจิสติกส์ และดิจิทัล ดังภาพ 22 และห่วงโซ่คุณค่า (Value Chain) ที่สอดคล้องกับแผนพัฒนาจังหวัดสระบุรี เรื่อง “การยกระดับการคมนาคมขนส่งและโลจิสติกส์ของจังหวัดสระบุรี” ได้ดังภาพ 23

ห่วงโซ่คุณค่า (Value Chain) “โครงสร้างพื้นฐาน ระบบโลจิสติกส์ และดิจิทัล”



ภาพ 22 ห่วงโซ่คุณค่า (Value Chain) “โครงสร้างพื้นฐาน ระบบโลจิสติกส์ และดิจิทัล”

ห่วงโซ่คุณค่า (Value Chain) “การยกระดับการคมนาคมขนส่งและโลจิสติกส์ของจังหวัดสระบุรี”



• แผนแม่บทประเด็นที่ 7 โครงสร้างพื้นฐาน ระบบโลจิสติกส์ และดิจิทัล

ภาพ 23 ห่วงโซ่คุณค่า (Value Chain) “การยกระดับการคมนาคมขนส่งและโลจิสติกส์ของจังหวัดสระบุรี”

3.3.2 ผังสถิติทางการ

การจัดทำผังสถิติทางการประเด็นการพัฒนาที่ 3 : ยกระดับคมนาคมขนส่งและโลจิสติกส์เพื่อรองรับอุตสาหกรรมและบริการสู่ภูมิภาคอาเซียน ที่สอดคล้องกับห่วงโซ่คุณค่า (Value Chain) ที่สอดคล้องกับแผนพัฒนาจังหวัดสระบุรีแล้ว จะต้องมีการคัดเลือกปัจจัยสู่ความสำเร็จ (Critical Success Factor) ที่มีความสำคัญในการบริหารงานในจังหวัด จากนั้นจัดทำผังสถิติทางการ “การยกระดับการคมนาคมขนส่งและโลจิสติกส์ของจังหวัดสระบุรี” โดยศึกษายุทธศาสตร์ กลยุทธ์ แนวทางการพัฒนา ตลอดจนตัวชี้วัดภายใต้แผนระดับ 3 เช่น แผนยุทธศาสตร์การพัฒนาระบบโลจิสติกส์ของประเทศไทยฉบับที่ 3 (พ.ศ. 2560-2564) และแผนพัฒนาจังหวัดสระบุรี (พ.ศ. 2566-2570) เป็นต้น ที่สอดคล้องกับปัจจัยสู่ความสำเร็จ (Critical Success Factor) พร้อมทั้งกำหนดรายการข้อมูลสถิติที่สำคัญ และจำเป็น จึงสามารถสรุปผังสถิติทางการ “การยกระดับการคมนาคมขนส่งและโลจิสติกส์ของจังหวัดสระบุรี” ดังตาราง 13

ตาราง 13 ผังสถิติทางการ “การยกระดับการคมนาคมขนส่งและโลจิสติกส์ของจังหวัดสระบุรี”

ห่วงโซ่คุณค่า (VC)	ปัจจัยแห่งความสำเร็จ (CSF)	ตัวชี้วัด	บัญชีสถิติทางการ	การจัดจำแนก	ระดับการนำเสนอผล	สถานะข้อมูล ²⁸	หน่วยงาน	การจัดส่งข้อมูลให้ส่วนราชการส่วนกลาง ²⁹	หมายเหตุ
ต้นทุนโลจิสติกส์ของประเทศไทยต่อผลิตภัณฑ์มวลรวมในประเทศลดลง	โครงสร้างพื้นฐานด้านการขนส่งเครือข่ายโลจิสติกส์ตามเส้นทางยุทธศาสตร์ และการอำนวยความสะดวก	จำนวนที่เพิ่มขึ้นของเส้นทางที่ได้รับการพัฒนา	จำนวนเส้นทางที่ได้รับการพัฒนา		อำเภอ	พร้อมเผยแพร่	แขวงทางหลวงจังหวัด	✓	
ต้นทุนโลจิสติกส์ของประเทศไทยต่อผลิตภัณฑ์มวลรวมในประเทศลดลง	โครงสร้างพื้นฐานด้านการขนส่งเครือข่ายโลจิสติกส์ตามเส้นทางยุทธศาสตร์ และการอำนวยความสะดวก	สัดส่วนมูลค่าผลิตภัณฑ์มวลรวมสาขาการขนส่งและสถานที่เก็บสินค้า ต่อผลิตภัณฑ์มวลรวมทั้งหมดแบบปริมาณลูกโซ่	มูลค่าผลิตภัณฑ์มวลรวมสาขาการขนส่งและสถานที่เก็บสินค้า		จังหวัด	พร้อมเผยแพร่	สำนักงานคณะกรรมการพัฒนาการเศรษฐกิจและสังคมแห่งชาติ	✓	
ต้นทุนโลจิสติกส์ของประเทศไทยต่อผลิตภัณฑ์มวลรวมในประเทศลดลง	โครงสร้างพื้นฐานด้านการขนส่งเครือข่ายโลจิสติกส์ตามเส้นทางยุทธศาสตร์ และการอำนวยความสะดวก	การปรับปรุงผิวทางแอสฟัลท์	จำนวนผิวทางแอสฟัลท์ที่ได้รับการปรับปรุง		อำเภอ	พร้อมเผยแพร่	แขวงทางหลวงจังหวัด	✓	

²⁸ สถานะข้อมูล แบ่งเป็น 1. พร้อมเผยแพร่ 2. ต้องพัฒนา 3. ไม่มีหน่วยงานรับผิดชอบ 4. อื่นๆ

²⁹ การส่งข้อมูลให้ส่วนราชการส่วนกลาง (กระทรวง กรม) แบ่งเป็น 1. จัดส่ง 2. ไม่ได้จัดส่ง เพื่อใช้ในการกำหนดหน่วยงานเจ้าของข้อมูล (Data Owner) และประสานกับกระทรวงกรมต้นสังกัดในการลงทะเบียนชุดข้อมูลในระบบบัญชีข้อมูลภาครัฐเพื่อให้บริการข้อมูลดังกล่าวต่อไป

ตาราง 13 ผังสถิติทางการ “การยกระดับการคมนาคมขนส่งและโลจิสติกส์ของจังหวัดสระบุรี” (ต่อ)

ห่วงโซ่คุณค่า (VC)	ปัจจัยแห่งความสำเร็จ (CSF)	ตัวชี้วัด	บัญชีสถิติทางการ	การจัดจำแนก	ระดับการนำเสนอผล	สถานะข้อมูล	หน่วยงาน	การจัดส่งข้อมูลให้ส่วนราชการส่วนกลาง	หมายเหตุ
ต้นทุนโลจิสติกส์ของประเทศไทยต่อผลิตภัณฑ์มวลรวมในประเทศลดลง	โครงสร้างพื้นฐานด้านการขนส่ง เครือข่ายโลจิสติกส์ตามเส้นทางยุทธศาสตร์ และการอำนวยความสะดวก	การบูรณะผิวทางแอสฟัลท์	จำนวนผิวทางแอสฟัลท์ที่ได้รับการบูรณะ		อำเภอ	พร้อมเผยแพร่	แขวงทางหลวงจังหวัด	✓	
ต้นทุนโลจิสติกส์ของประเทศไทยต่อผลิตภัณฑ์มวลรวมในประเทศลดลง	โครงสร้างพื้นฐานด้านการขนส่ง เครือข่ายโลจิสติกส์ตามเส้นทางยุทธศาสตร์ และการอำนวยความสะดวก	การปรับปรุง/ซ่อมแซมโคม่ไฟฟ้า กระพริบ ป้ายสัญญาณจราจร	จำนวนโคม่ไฟฟ้ากระพริบ ป้ายสัญญาณจราจรที่ได้รับการปรับปรุง/ซ่อมแซม		เทศบาล/อบต.	พร้อมเผยแพร่	องค์กรปกครองส่วนท้องถิ่น	×	
ต้นทุนโลจิสติกส์ของประเทศไทยต่อผลิตภัณฑ์มวลรวมในประเทศลดลง	โครงสร้างพื้นฐานด้านการขนส่ง เครือข่ายโลจิสติกส์ตามเส้นทางยุทธศาสตร์ และการอำนวยความสะดวก	การป้องกันและลดอุบัติเหตุ	จำนวนอุบัติเหตุที่เกิดขึ้น		อำเภอ	พร้อมเผยแพร่	สำนักงานป้องกันและบรรเทาสาธารณภัยจังหวัด	✓	
ต้นทุนโลจิสติกส์ของประเทศไทยต่อผลิตภัณฑ์มวลรวมในประเทศลดลง	ศักยภาพการให้บริการโลจิสติกส์	การพัฒนากำลังคนด้านโลจิสติกส์รองรับอุตสาหกรรมและบริการ	จำนวนผู้ผ่านการอบรมการพัฒนาบุคลากรด้านโลจิสติกส์		จังหวัด	พร้อมเผยแพร่	สำนักงานพัฒนาฝีมือแรงงานจังหวัด	✓	

ตาราง 13 ผังสถิติทางการ “การยกระดับการคมนาคมขนส่งและโลจิสติกส์ของจังหวัดสระบุรี” (ต่อ)

ห่วงโซ่คุณค่า (VC)	ปัจจัยแห่งความสำเร็จ (CSF)	ตัวชี้วัด	บัญชีสถิติทางการ	การจัดจำแนก	ระดับการนำเสนอผล	สถานะข้อมูล	หน่วยงาน	การจัดส่งข้อมูลให้ส่วนราชการส่วนกลาง	หมายเหตุ
ต้นทุนโลจิสติกส์ของประเทศไทยต่อผลิตภัณฑ์มวลรวมในประเทศลดลง	ศักยภาพการให้บริการโลจิสติกส์	การเพิ่มประสิทธิภาพความปลอดภัยผู้ใช้แรงงานปลอดภัยไร้อุบัติเหตุจากการทำงาน	จำนวนสถานประกอบการที่ได้รับมาตรฐานด้านความปลอดภัย		จังหวัด	พร้อมเผยแพร่	สำนักงานสวัสดิการและคุ้มครองแรงงานจังหวัด	✓	
การเดินทางด้วยระบบขนส่งสาธารณะในเขตเมืองเพิ่มขึ้น	โครงสร้างพื้นฐานขนส่งมวลชน	การพัฒนาระบบขนส่งอัจฉริยะ	จำนวนรถโดยสารประจำทางที่ได้รับการพัฒนา		จังหวัด	อื่น ๆ (ไม่เผยแพร่)	สำนักงานขนส่งจังหวัด	✓	
การเดินทางด้วยระบบขนส่งสาธารณะในเขตเมืองเพิ่มขึ้น	โครงสร้างพื้นฐานขนส่งมวลชน	การปรับปรุงสายทางหลวง	จำนวนเส้นทางหลวงที่ได้รับการปรับปรุง		อำเภอ	พร้อมเผยแพร่	แขวงทางหลวงจังหวัด	✓	

3.4 ประเด็นการพัฒนาที่ 4: ยกระดับขีดความสามารถในการผลิตภาคเกษตร การค้า การท่องเที่ยวและบริการมูลค่าสูงที่เป็นมิตรกับสิ่งแวดล้อม

วัตถุประสงค์

1. พัฒนาศักยภาพการผลิตภาคเกษตร การค้า การท่องเที่ยวและบริการมูลค่าสูงที่เป็นมิตรกับสิ่งแวดล้อม
2. เพิ่มศักยภาพในการเชื่อมโยงภาคเกษตร การค้า การท่องเที่ยวและบริการ

ตัวชี้วัด

1. ร้อยละที่เพิ่มขึ้นของผลิตภัณฑ์มวลรวมจังหวัดภาคเกษตร
2. ร้อยละที่เพิ่มขึ้นของผลิตภัณฑ์มวลรวมจังหวัดภาคบริการ
3. ร้อยละที่เพิ่มขึ้นของจำนวนผู้เยี่ยมเยือน

ในการขับเคลื่อนประเด็นการพัฒนาที่ 4: ยกระดับขีดความสามารถในการผลิตภาคเกษตร การค้า การท่องเที่ยวและบริการมูลค่าสูงที่เป็นมิตรกับสิ่งแวดล้อม ได้มีการวิเคราะห์สถานการณ์ แนวโน้มการพัฒนาของจังหวัดสระบุรี ออกเป็น 2 ประเด็น คือ

ประเด็นที่ 3.4.1 ด้านการเกษตร พบว่า ตัวชี้วัดอัตราการเปลี่ยนแปลงผลิตภัณฑ์มวลรวมจังหวัดในปี 2562 เพิ่มขึ้นจากปี 2561 (ร้อยละ 10.58) ดังนั้น จึงได้ดำเนินการจัดทำห่วงโซ่มูลค่า (Value Chain) ที่สอดคล้องกับแผนพัฒนาจังหวัดสระบุรี เรื่อง “การแปรรูปสินค้าเกษตรที่มีคุณภาพของจังหวัดสระบุรี” และคัดเลือกปัจจัยสู่ความสำเร็จ (Critical Success Factor) พร้อมจัดทำผังสถิติทางการ เรื่อง “การแปรรูปสินค้าเกษตรที่มีคุณภาพของจังหวัดสระบุรี” ที่ประกอบด้วยรายการข้อมูลสถิติทางการที่สามารถนำไปใช้ในการติดตามและประเมินผลในเรื่องดังกล่าวได้ ซึ่งมีรายละเอียดดังนี้

3.4.1.1 ห่วงโซ่มูลค่า (Value Chain) ที่สอดคล้องกับแผนพัฒนาจังหวัดสระบุรี

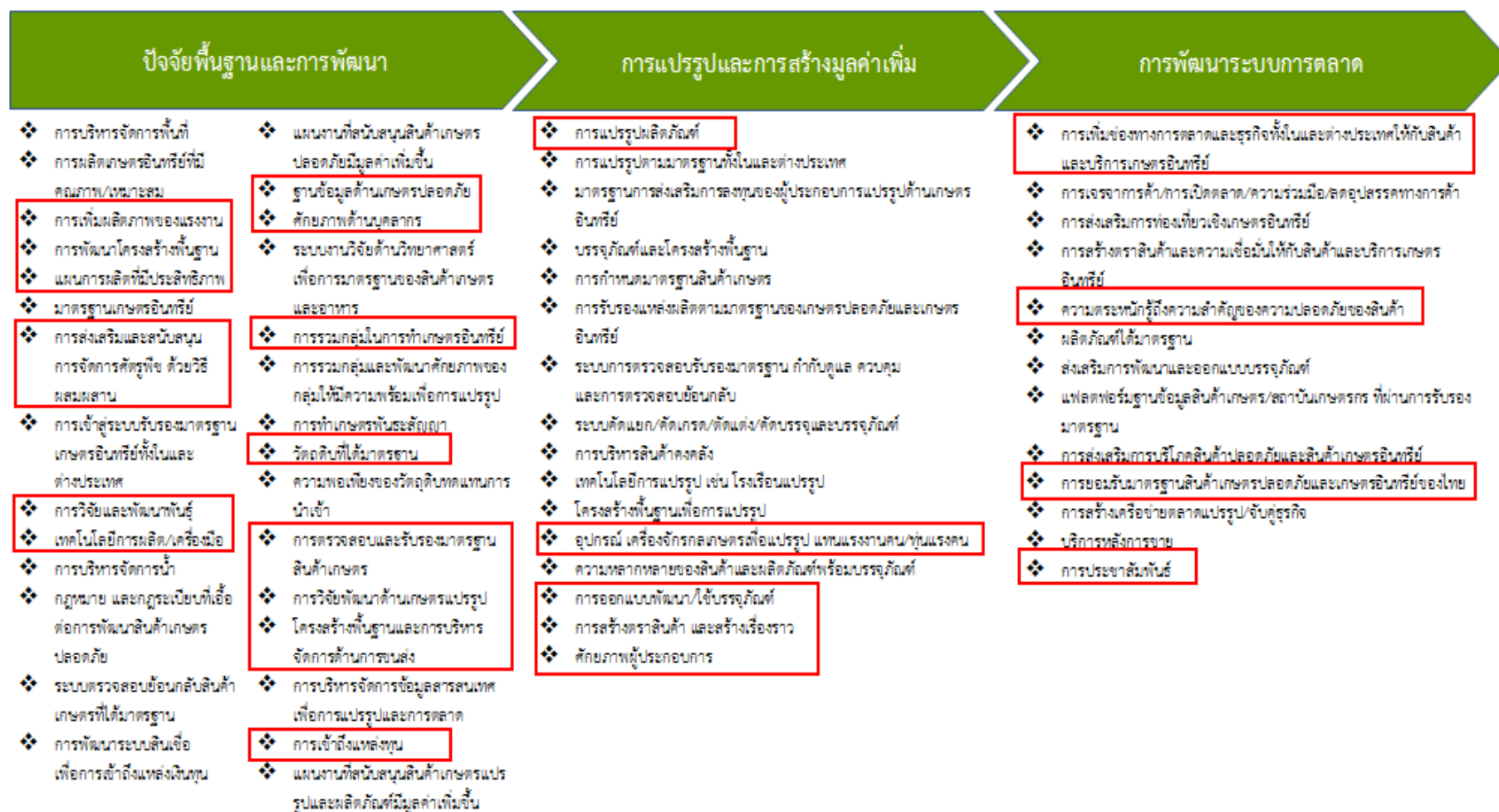
แนวทางการจัดทำห่วงโซ่มูลค่าที่สอดคล้องกับแผนพัฒนาจังหวัดสระบุรี “ประเด็นการพัฒนาที่ 4: ยกระดับขีดความสามารถในการผลิตภาคเกษตร การค้า การท่องเที่ยวและบริการมูลค่าสูงที่เป็นมิตรกับสิ่งแวดล้อม” โดยเริ่มจากการศึกษาห่วงโซ่มูลค่าของประเทศไทย 140 เป้าหมายแผนแม่บทย่อย ภายใต้แผนแม่บทภายใต้ยุทธศาสตร์ชาติ (23 ด้าน) ประเด็นที่ 3 การเกษตร แผนแม่บทย่อย 3.2 เกษตรปลอดภัย เป้าหมาย 030201 สินค้าเกษตรปลอดภัยมีมูลค่าเพิ่มขึ้น (GAP และเกษตรอินทรีย์) เป้าหมาย 030202 ผลิตภัณฑ์เกษตรปลอดภัยของไทยได้รับการยอมรับด้านคุณภาพความปลอดภัยและคุณค่าทางโภชนาการสูงขึ้น แผนแม่บทย่อย 3.4 เกษตรแปรรูป เป้าหมาย 030401 สินค้าเกษตรแปรรูปและผลิตภัณฑ์มีมูลค่าเพิ่มขึ้น จากนั้นดำเนินการจัดทำห่วงโซ่มูลค่า (Value Chain) การเกษตร ดังภาพ 24 และห่วงโซ่มูลค่า (Value Chain) ที่สอดคล้องกับแผนพัฒนาจังหวัดสระบุรี เรื่อง “การผลิต การแปรรูปสินค้าเกษตรที่มีคุณภาพของจังหวัดสระบุรี” ได้ดังภาพ 25

ห่วงโซ่คุณค่า (Value Chain) “การเกษตร”



ภาพ 24 ห่วงโซ่คุณค่า (Value Chain) “การเกษตร”

ห่วงโซ่คุณค่า (Value Chain) “การผลิต การแปรรูปสินค้าเกษตรที่มีคุณภาพของจังหวัดสระบุรี”



ภาพ 25 ห่วงโซ่คุณค่า (Value Chain) “การผลิต การแปรรูปสินค้าเกษตรที่มีคุณภาพของจังหวัดสระบุรี”

3.4.1.2 ผังสถิติทางการ

การจัดทำผังสถิติทางการประเด็นการพัฒนาที่ 4 “การผลิต การแปรรูปสินค้าเกษตรที่มีคุณภาพของจังหวัดสระบุรี” หลังจากที่ได้มีการศึกษาแนวทางการพัฒนาจังหวัด (ประเด็นการพัฒนาที่ 4) ที่สอดคล้องกับห่วงโซ่คุณค่า (Value Chain) ที่สอดคล้องกับแผนพัฒนาจังหวัดสระบุรีแล้ว จะต้องมีการคัดเลือกปัจจัยสู่ความสำเร็จ (Critical Success Factor) ที่มีความสำคัญในการบริหารงานในจังหวัด จากนั้นจัดทำผังสถิติทางการ “การผลิต การแปรรูปสินค้าเกษตรที่มีคุณภาพของจังหวัดสระบุรี” โดยศึกษายุทธศาสตร์ กลยุทธ์ แนวทางการพัฒนา ตลอดจนตัวชี้วัดภายใต้แผนระดับ 3 เช่น ยุทธศาสตร์เกษตรและสหกรณ์ ระยะ 20 ปี แผนปฏิบัติการเกษตรอัจฉริยะ แผนพัฒนาสถิติสาขาเกษตร เป็นต้น ที่สอดคล้องกับปัจจัยสู่ความสำเร็จ (Critical Success Factor) พร้อมทั้งกำหนดรายการข้อมูลสถิติที่สำคัญ และจำเป็นจึงสามารถสรุปผังสถิติทางการ “การผลิต การแปรรูปสินค้าเกษตรที่มีคุณภาพของจังหวัดสระบุรี” ดังตาราง 14

ตาราง 14 ผังสถิติทางการ “การผลิต การแปรรูปสินค้าเกษตรที่มีคุณภาพของจังหวัดสระบุรี”

ห่วงโซ่คุณค่า (VC)	ปัจจัยแห่งความสำเร็จ (CSF)	ตัวชี้วัด	บัญชีสถิติทางการ	การจัดจำแนก	ระดับการนำเสนอผล	สถานะข้อมูล ³⁰	หน่วยงาน	การจัดส่งข้อมูลให้ส่วนราชการส่วนกลาง ³¹	หมายเหตุ
ปัจจัยพื้นฐานและการพัฒนา	การเพิ่มผลผลิตภาพของแรงงาน	ดัชนีผลผลิตภาพแรงงานเฉลี่ยต่อคน	ผลผลิตภาพแรงงานเฉลี่ยต่อคน	อุตสาหกรรม	ประเทศ	พร้อมเผยแพร่	สำนักงานคณะกรรมการพัฒนาการเศรษฐกิจและสังคมแห่งชาติ	✓	
ปัจจัยพื้นฐานและการพัฒนา	การพัฒนาโครงสร้างพื้นฐาน	เนื้อที่เกษตรกรรมโดยรวมของจังหวัด	เนื้อที่เกษตรกรรมโดยรวมของจังหวัด		อำเภอ	พร้อมเผยแพร่	สำนักงานเกษตรจังหวัด	×	
ปัจจัยพื้นฐานและการพัฒนา	การพัฒนาโครงสร้างพื้นฐาน	สัดส่วนของจำนวนพื้นที่ที่เหมาะสมกับการเพาะปลูกพืชแต่ละชนิด (ข้าว อ้อย มันสำปะหลัง ฯลฯ)	สัดส่วนของจำนวนพื้นที่ที่เหมาะสมกับการเพาะปลูกพืชแต่ละชนิด (ข้าว อ้อย มันสำปะหลัง ฯลฯ)		อำเภอ	พร้อมเผยแพร่	สำนักงานเกษตรจังหวัด	×	
ปัจจัยพื้นฐานและการพัฒนา	การพัฒนาโครงสร้างพื้นฐาน	จำนวนเกษตรกรที่ขึ้นทะเบียนจำแนกตามการจัดพื้นที่เกษตรของจังหวัด	จำนวนเกษตรกรที่ขึ้นทะเบียน	การจัดพื้นที่เกษตรของจังหวัด	อำเภอ	พร้อมเผยแพร่	สำนักงานเกษตรจังหวัด	×	
ปัจจัยพื้นฐานและการพัฒนา	การพัฒนาโครงสร้างพื้นฐาน	ผลผลิตสินค้าเกษตรของจังหวัดต่อไร่เพิ่มขึ้น	จำนวนแรงงานภาคการเกษตร		จังหวัด	พร้อมเผยแพร่	สำนักงานเกษตรจังหวัด	×	
ปัจจัยพื้นฐานและการพัฒนา	การพัฒนาโครงสร้างพื้นฐาน	ปริมาณน้ำมีปริมาณเพียงพอต่อความต้องการทำการเกษตรในแต่ละช่วงปี	ปริมาณน้ำจากแหล่งน้ำชลประทาน		จังหวัด	พร้อมเผยแพร่	โครงการชลประทานจังหวัด	✓	

³⁰ สถานะข้อมูล แบ่งเป็น 1. พร้อมเผยแพร่ 2. ต้องพัฒนา 3. ไม่มีหน่วยงานรับผิดชอบ 4. อื่นๆ

³¹ การส่งข้อมูลให้ส่วนราชการส่วนกลาง (กระทรวง กรม) แบ่งเป็น 1. จัดส่ง 2. ไม่ได้จัดส่ง เพื่อใช้ในการกำหนดหน่วยงานเจ้าของข้อมูล (Data Owner) และประสานกับกระทรวงกรมต้นสังกัดในการลงทะเบียนชุดข้อมูลในระบบบัญชีข้อมูลภาครัฐเพื่อให้บริการข้อมูลดังกล่าวต่อไป

ตาราง 14 ผังสถิติทางการ “การผลิต การแปรรูปสินค้าเกษตรที่มีคุณภาพของจังหวัดสระบุรี” (ต่อ)

ห่วงโซ่คุณค่า (VC)	ปัจจัยแห่งความสำเร็จ (CSF)	ตัวชี้วัด	บัญชีสถิติทางการ	การจัดจำแนก	ระดับการนำเสนอผล	สถานะข้อมูล	หน่วยงาน	การจัดส่งข้อมูลให้ส่วนราชการส่วนกลาง	หมายเหตุ
ปัจจัยพื้นฐานและการพัฒนา	การพัฒนาโครงสร้างพื้นฐาน	ปริมาณน้ำมีปริมาณเพียงพอต่อความต้องการทำการเกษตรในแต่ละช่วงปี	ปริมาณน้ำฝน		จังหวัด	พร้อมเผยแพร่	สถานีอุตุนิยมวิทยาลพบุรี	✓	
ปัจจัยพื้นฐานและการพัฒนา	การพัฒนาโครงสร้างพื้นฐาน	ปริมาณน้ำมีปริมาณเพียงพอต่อความต้องการทำการเกษตรในแต่ละช่วงปี	ความชื้นสัมพัทธ์		จังหวัด	พร้อมเผยแพร่	สถานีอุตุนิยมวิทยาลพบุรี	✓	
ปัจจัยพื้นฐานและการพัฒนา	แผนการผลิตที่มีประสิทธิภาพ	จำนวนเกษตรกรที่ได้รับการส่งเสริมให้มีแผนการผลิตและแผนการเก็บเกี่ยวที่เหมาะสม	จำนวนเกษตรกรที่ได้รับการส่งเสริมให้มีแผนการผลิตและแผนการเก็บเกี่ยวที่เหมาะสม		อำเภอ	ต้องพัฒนา	สำนักงานเกษตรจังหวัด	×	
ปัจจัยพื้นฐานและการพัฒนา	การส่งเสริมและสนับสนุนการจัดการศัตรูพืช ด้วยวิธีผสมผสาน	การบริหารจัดการศัตรูพืช	โครงการสนับสนุนเกษตรกรในเรื่องการจัดการศัตรูพืช		อำเภอ	พร้อมเผยแพร่	สำนักงานเกษตรจังหวัด	✓	
ปัจจัยพื้นฐานและการพัฒนา	การวิจัยและพัฒนาพันธุ์	พันธุ์พืชที่เหมาะสมกับพื้นที่	จำนวนพันธุ์พืชที่เหมาะสมกับพื้นที่			ไม่มีหน่วยงานรับผิดชอบ			
ปัจจัยพื้นฐานและการพัฒนา	การวิจัยและพัฒนาพันธุ์	พันธุ์พืชที่เหมาะสมกับพื้นที่	จำนวนพันธุ์พืชสมุนไพรที่เหมาะสมกับพื้นที่			ไม่มีหน่วยงานรับผิดชอบ			
ปัจจัยพื้นฐานและการพัฒนา	การวิจัยและพัฒนาพันธุ์	พันธุ์สัตว์ที่เหมาะสมกับพื้นที่	จำนวนพันธุ์สัตว์ที่เหมาะสมกับพื้นที่			ไม่มีหน่วยงานรับผิดชอบ			

ตาราง 14 ผังสถิติทางการ “การผลิต การแปรรูปสินค้าเกษตรที่มีคุณภาพของจังหวัดสระบุรี” (ต่อ)

ห่วงโซ่คุณค่า (VC)	ปัจจัยแห่งความสำเร็จ (CSF)	ตัวชี้วัด	บัญชีสถิติทางการ	การจัดจำแนก	ระดับการนำเสนอผล	สถานะข้อมูล	หน่วยงาน	การจัดส่งข้อมูลให้ส่วนราชการส่วนกลาง	หมายเหตุ
ปัจจัยพื้นฐานและการพัฒนา	การวิจัยและพัฒนาพันธุ์	ปริมาณพันธุ์ประมงทะเล และ ประมงน้ำจืดที่เพาะโดยกรมวิชาการเกษตรจำแนกตามชนิด	จำนวนพันธุ์สินค้าประมง	ชนิด	จังหวัด	พร้อมเผยแพร่	สำนักงานประมงจังหวัด	✓	ดำเนินการโดยศูนย์วิจัยและพัฒนาประมงน้ำจืด
ปัจจัยพื้นฐานและการพัฒนา	เทคโนโลยีการผลิต/เครื่องมือ	ร้อยละของพื้นที่เพาะปลูกที่นำผลการวิจัยเทคโนโลยีการเพิ่มผลผลิตไปใช้	จำนวนพื้นที่ที่มีการส่งเสริมเทคโนโลยีการผลิตคุณภาพ		ตำบล	ต้องพัฒนา	สำนักงานเกษตรจังหวัด	×	
ปัจจัยพื้นฐานและการพัฒนา	ฐานข้อมูลด้านเกษตรปลอดภัย	มีศูนย์ข้อมูลที่รวบรวมข้อมูลเกษตร	ร้อยละของผู้ใช้บริการที่มีความพึงพอใจต่อการให้บริการของศูนย์ข้อมูลเกษตร		ประเทศ	พร้อมเผยแพร่	ศูนย์ข้อมูลเกษตรแห่งชาติ สำนักงานเศรษฐกิจการเกษตร	✓	
ปัจจัยพื้นฐานและการพัฒนา	การรวมกลุ่มในการทำเกษตรอินทรีย์	มีการรวมกลุ่ม/การจัดตั้งสหกรณ์ของกลุ่มอาชีพเพิ่มขึ้น	จำนวนกลุ่มอาชีพด้านพืชสมุนไพร	ประเภทกลุ่มอาชีพและเขตการปกครอง	อำเภอ	พร้อมเผยแพร่	สำนักงานเกษตรจังหวัด	×	
ปัจจัยพื้นฐานและการพัฒนา	การรวมกลุ่มในการทำเกษตรอินทรีย์	มีการรวมกลุ่ม/การจัดตั้งสหกรณ์ของกลุ่มอาชีพเพิ่มขึ้น	จำนวนเกษตรกรอาชีพด้านปศุสัตว์และเลี้ยงสัตว์	ประเภทกลุ่มอาชีพและเขตการปกครอง	ตำบล	พร้อมเผยแพร่	สำนักงานปศุสัตว์จังหวัด	✓	
ปัจจัยพื้นฐานและการพัฒนา	วัตถุดิบที่ได้มาตรฐาน	ร้อยละแหล่งวัตถุดิบที่ได้มาตรฐาน	จำนวนแหล่งวัตถุดิบด้านประมง		อำเภอ	พร้อมเผยแพร่	สำนักงานประมงจังหวัด	✓	GAP
ปัจจัยพื้นฐานและการพัฒนา	การตรวจสอบและรับรองมาตรฐานสินค้าเกษตร	ผลผลิตสินค้าเกษตรของจังหวัดที่ผ่านเกณฑ์มาตรฐานสินค้าเกษตรปลอดภัยจังหวัด GMP/HACCP	จำนวนของเกษตรกรที่ได้รับมาตรฐานสากล GAP		จังหวัด	พร้อมเผยแพร่	สำนักงานเกษตรจังหวัด	×	

ตาราง 14 ผังสถิติทางการ “การผลิต การแปรรูปสินค้าเกษตรที่มีคุณภาพของจังหวัดสระบุรี” (ต่อ)

ห่วงโซ่คุณค่า (VC)	ปัจจัยแห่งความสำเร็จ (CSF)	ตัวชี้วัด	บัญชีสถิติทางการ	การจัดจำแนก	ระดับการนำเสนอผล	สถานะข้อมูล	หน่วยงาน	การจัดส่งข้อมูลให้ส่วนราชการส่วนกลาง	หมายเหตุ
ปัจจัยพื้นฐานและการพัฒนา	การวิจัยพัฒนาด้านเกษตรแปรรูป	ร้อยละงานวิจัย เทคโนโลยี และนวัตกรรมที่มีการพัฒนาต่อยอดเพื่อนำไปสู่การใช้ประโยชน์	จำนวนงานวิจัย เทคโนโลยี และนวัตกรรมด้านเกษตรแปรรูป			ไม่มีหน่วยงานรับผิดชอบ			
ปัจจัยพื้นฐานและการพัฒนา	โครงสร้างพื้นฐานและการบริหารจัดการด้านการขนส่ง	จำนวนรถขนส่งสินค้าที่มาจากทะเบียน	จำนวนรถขนส่งสินค้าที่มาจากทะเบียน		จังหวัด	พร้อมเผยแพร่	สำนักงานขนส่งจังหวัด	✓	
ปัจจัยพื้นฐานและการพัฒนา	โครงสร้างพื้นฐานและการบริหารจัดการด้านการขนส่ง	งบประมาณในการซ่อมเส้นทางคมนาคม	จำนวนงบประมาณที่ได้รับการปรับปรุงผิวการจราจรในแต่ละปีงบประมาณ		อำเภอ	พร้อมเผยแพร่	แขวงทางหลวงจังหวัด	✓	
ปัจจัยพื้นฐานและการพัฒนา	การเข้าถึงแหล่งทุน	ประเภทสินเชื่อและแหล่งเงินกู้ของครัวเรือนเกษตรกร	จำนวนประเภทสินเชื่อและแหล่งเงินกู้ของครัวเรือนเกษตรกร		จังหวัด	อื่น ๆ (ไม่เผยแพร่)	ธนาคารเพื่อการเกษตรและสหกรณ์จังหวัด	✓	
การแปรรูปและการสร้างมูลค่าเพิ่ม	การแปรรูปผลิตภัณฑ์	จำนวนผลิตภัณฑ์แปรรูปสินค้าเกษตร	จำนวนโรงงานแปรรูปสินค้าเกษตร		จังหวัด	พร้อมเผยแพร่	สำนักงานอุตสาหกรรมจังหวัด	✓	
การแปรรูปและการสร้างมูลค่าเพิ่ม	อุปกรณ์เครื่องจักรกลเกษตรเพื่อแปรรูป แขนแรงงานคน/หุ่นแรงคน	ปริมาณการจำหน่ายผลิตภัณฑ์แปรรูปเพิ่มขึ้น	ปริมาณการจำหน่ายผลิตภัณฑ์แปรรูป	ชนิด/ประเภท	จังหวัด	พร้อมเผยแพร่	สำนักงานพาณิชย์จังหวัด	✓	กระทรวงพาณิชย์
การแปรรูปและการสร้างมูลค่าเพิ่ม	การออกแบบพัฒนา/ใช้บรรจุภัณฑ์	อัตราการเปลี่ยนแปลงของผลิตภัณฑ์มวลรวมจังหวัดภาคเกษตรเพิ่มขึ้น	มูลค่าของสินค้าเกษตรที่เพิ่มมากขึ้น		อำเภอ	พร้อมเผยแพร่	สำนักงานเกษตรจังหวัด	×	

ตาราง 14 ผังสถิติทางการ “การผลิต การแปรรูปสินค้าเกษตรที่มีคุณภาพของจังหวัดสระบุรี” (ต่อ)

ห่วงโซ่คุณค่า (VC)	ปัจจัยแห่งความสำเร็จ (CSF)	ตัวชี้วัด	บัญชีสถิติทางการ	การจัดจำแนก	ระดับการนำเสนอผล	สถานะข้อมูล	หน่วยงาน	การจัดส่งข้อมูลให้ส่วนราชการส่วนกลาง	หมายเหตุ
การแปรรูปและการสร้างมูลค่าเพิ่ม	การออกแบบพัฒนา/ใช้บรรจุภัณฑ์	ร้อยละที่เพิ่มขึ้นของผลิตภัณฑ์มวลรวมภาคเกษตรของจังหวัด	มูลค่าผลิตภัณฑ์มวลรวมจังหวัดภาคเกษตร	ประเภทของผลิตภัณฑ์/สินค้า	จังหวัด	พร้อมเผยแพร่	สำนักงานคณะกรรมการพัฒนาการเศรษฐกิจและสังคมแห่งชาติ	✓	
การแปรรูปและการสร้างมูลค่าเพิ่ม	การสร้างตราสินค้าและสร้างเรื่องราว	การเพิ่มขึ้นของผลิตภัณฑ์/สินค้าที่ยื่นคำขอจดทะเบียนเครื่องหมายการค้า	จำนวนของผลิตภัณฑ์/สินค้าที่ยื่นคำขอการจดทะเบียนเครื่องหมายการค้า	ประเภทของผลิตภัณฑ์/สินค้า	จังหวัด	พร้อมเผยแพร่	สำนักงานพาณิชย์จังหวัด	✓	กรมทรัพย์สินทางปัญญา
การแปรรูปและการสร้างมูลค่าเพิ่ม	ศักยภาพผู้ประกอบการ	ร้อยละที่เพิ่มขึ้นของผู้ประกอบการที่ได้รับการพัฒนาขีดความสามารถ	จำนวนผู้ประกอบการที่ได้รับการพัฒนาขีดความสามารถ	โครงการ		ไม่มีหน่วยงานรับผิดชอบ			
การพัฒนาระบบการตลาด	การเพิ่มช่องทางการตลาดและธุรกิจทั้งในและต่างประเทศให้กับสินค้าและบริการเกษตรอินทรีย์	จำนวนช่องทางการจำหน่ายสินค้าเกษตรปลอดภัยของจังหวัดที่เพิ่มขึ้น	จำนวนช่องทางการจำหน่ายสินค้าเกษตรปลอดภัยของจังหวัด		จังหวัด	ต้องพัฒนา	สำนักงานพาณิชย์จังหวัด	✓	กระทรวงพาณิชย์
การพัฒนาระบบการตลาด	ความตระหนักรู้ถึงความสำคัญของความปลอดภัยของสินค้า	การเพิ่มขึ้นของมูลค่าการจำหน่ายผลิตภัณฑ์/สินค้าเกษตรปลอดภัย	มูลค่าการจำหน่ายของผลิตภัณฑ์อาหารปลอดภัย	ประเภทของผลิตภัณฑ์/สินค้าเกษตรปลอดภัย	จังหวัด	ต้องพัฒนา	สำนักงานพาณิชย์จังหวัด	✓	กระทรวงพาณิชย์
การพัฒนาระบบการตลาด	การยอมรับมาตรฐานสินค้าเกษตรปลอดภัยและเกษตรอินทรีย์ของไทย	รายได้จากการจำหน่ายในประเทศและมูลค่าการส่งออกเพิ่มขึ้น	รายได้เงินสดสุทธิเกษตรกร (Net cash farm income)		จังหวัด	พร้อมเผยแพร่	สำนักงานเศรษฐกิจการเกษตร	✓	

ตาราง 14 ผังสถิติทางการ “การผลิต การแปรรูปสินค้าเกษตรที่มีคุณภาพของจังหวัดสระบุรี” (ต่อ)

ห่วงโซ่คุณค่า (VC)	ปัจจัยแห่งความสำเร็จ (CSF)	ตัวชี้วัด	บัญชีสถิติทางการ	การจัดจำแนก	ระดับการนำเสนอผล	สถานะข้อมูล	หน่วยงาน	การจัดส่งข้อมูลให้ส่วนราชการส่วนกลาง	หมายเหตุ
การพัฒนาระบบการตลาด	การยอมรับมาตรฐานสินค้าเกษตรปลอดภัยและเกษตรอินทรีย์ของไทย	รายได้จากการจำหน่ายในประเทศและมูลค่าการส่งออกเพิ่มขึ้น	มูลค่าการส่งออกสินค้าเกษตรกรรมและสินค้าอุตสาหกรรมการเกษตร	ตลาดส่งออก เช่น สหรัฐฯ ยุโรป ญี่ปุ่น ฯลฯ	ประเทศ	พร้อมเผยแพร่	สำนักงานปลัดกระทรวงพาณิชย์	✓	
การพัฒนาระบบการตลาด	การประชาสัมพันธ์	ผู้บริโภคได้รับข้อมูลข่าวสารที่ทั่วถึง	จำนวนครั้งของการเผยแพร่สื่อประชาสัมพันธ์	ช่องทางการประชาสัมพันธ์	จังหวัด	พร้อมเผยแพร่	สำนักงานประชาสัมพันธ์จังหวัด	✓	
การพัฒนาระบบการตลาด	การประชาสัมพันธ์	ผู้บริโภคได้รับข้อมูลข่าวสารที่ทั่วถึง	งบภารกิจพื้นฐานของสำนักงานประชาสัมพันธ์จังหวัด	ช่องทางการประชาสัมพันธ์	จังหวัด	พร้อมเผยแพร่	สำนักงานประชาสัมพันธ์จังหวัด	✓	

ประเด็นที่ 3.4.2 ด้านการท่องเที่ยว ในการขับเคลื่อนประเด็นการพัฒนาที่ 4 : ยกระดับขีดความสามารถในการผลิตภาคเกษตร การค้า การท่องเที่ยวและบริการมูลค่าสูงที่เป็นมิตรกับสิ่งแวดล้อม จากการวิเคราะห์สถานการณ์ด้านการท่องเที่ยวของจังหวัด พบว่า รายได้จากการท่องเที่ยวในปี 2562 คือ 6,811 ล้านบาท ซึ่งมากกว่าปีก่อนหน้า (ปี 2561 เท่ากับ 6,759 ล้านบาท) ดังนั้น จึงต้องดำเนินการจัดทำห่วงโซ่มูลค่า (Value Chain) ที่สอดคล้องกับแผนพัฒนาจังหวัดสระบุรี “การท่องเที่ยวของจังหวัดสระบุรี” และคัดเลือกปัจจัยสู่ความสำเร็จ (Critical Success Factor) เพื่อจัดทำผังสถิติทางการ เรื่อง “การท่องเที่ยวของจังหวัดสระบุรี” ที่ประกอบด้วยรายการข้อมูลสถิติทางการที่สามารถนำไปใช้ในการติดตามและประเมินผลในเรื่องดังกล่าวได้ ซึ่งมีรายละเอียดดังนี้

3.4.2.1 ห่วงโซ่มูลค่า (Value Chain) ที่สอดคล้องกับแผนพัฒนาจังหวัด

แนวทางการจัดทำห่วงโซ่มูลค่าที่สอดคล้องกับแผนพัฒนาจังหวัดสระบุรี “ประเด็นการพัฒนาที่ 4 : ยกระดับขีดความสามารถในการผลิตภาคเกษตร การค้า การท่องเที่ยวและบริการมูลค่าสูงที่เป็นมิตรกับสิ่งแวดล้อม โดยเริ่มจากการศึกษาห่วงโซ่มูลค่าของประเทศไทย 140 เป้าหมายแผนแม่บทย่อย ภายใต้แผนแม่บทภายใต้ยุทธศาสตร์ชาติ (23 ด้าน) ประเด็น 5 การท่องเที่ยว

- แผนแม่บทย่อย 05.1 การท่องเที่ยวเชิงสร้างสรรค์และวัฒนธรรม เป้าหมาย 050101 รายได้จากการท่องเที่ยวเชิงสร้างสรรค์และวัฒนธรรมเพิ่มขึ้น เป้าหมาย 050102 เมืองและชุมชนที่มีศักยภาพด้านการท่องเที่ยวสร้างสรรค์และวัฒนธรรมเพิ่มขึ้น เป้าหมาย 050103 สินค้าท่องเที่ยวเชิงสร้างสรรค์และวัฒนธรรมได้รับการขึ้นทะเบียนทรัพย์สินทางปัญญาเพิ่มขึ้น
- แผนแม่บทย่อย 05.2 การท่องเที่ยวเชิงธุรกิจ เป้าหมาย 050201 รายได้จากการท่องเที่ยวเชิงธุรกิจเพิ่มขึ้น
- แผนแม่บทย่อย 05.3 การท่องเที่ยวเชิงสุขภาพ ความงาม และแพทย์แผนไทย เป้าหมาย 050301 รายได้จากการท่องเที่ยวเชิงสุขภาพ ความงาม และแพทย์แผนไทยเพิ่มขึ้น เป้าหมาย 050303 สถานประกอบการด้านการท่องเที่ยวเชิงสุขภาพและบริการทางการแพทย์ได้รับมาตรฐานเพิ่มขึ้น
- แผนแม่บทย่อย 05.5 การท่องเที่ยวเชื่อมโยงภูมิภาค เป้าหมาย 050501 ประเทศไทยเป็นจุดเชื่อมต่อการเดินทางของนักท่องเที่ยวในภูมิภาคอาเซียน
- แผนแม่บทย่อย 05.6 การพัฒนาระบบนิเวศการท่องเที่ยว เป้าหมาย 050601 นักท่องเที่ยวมีความปลอดภัยในชีวิตและทรัพย์สินมากขึ้น เป้าหมาย โครงสร้างพื้นฐานเพื่อสนับสนุนการท่องเที่ยวมีคุณภาพและมาตรฐานดีขึ้น เป้าหมาย 050603 การท่องเที่ยวอย่างมีความรับผิดชอบต่อสังคมและสิ่งแวดล้อมดีขึ้น

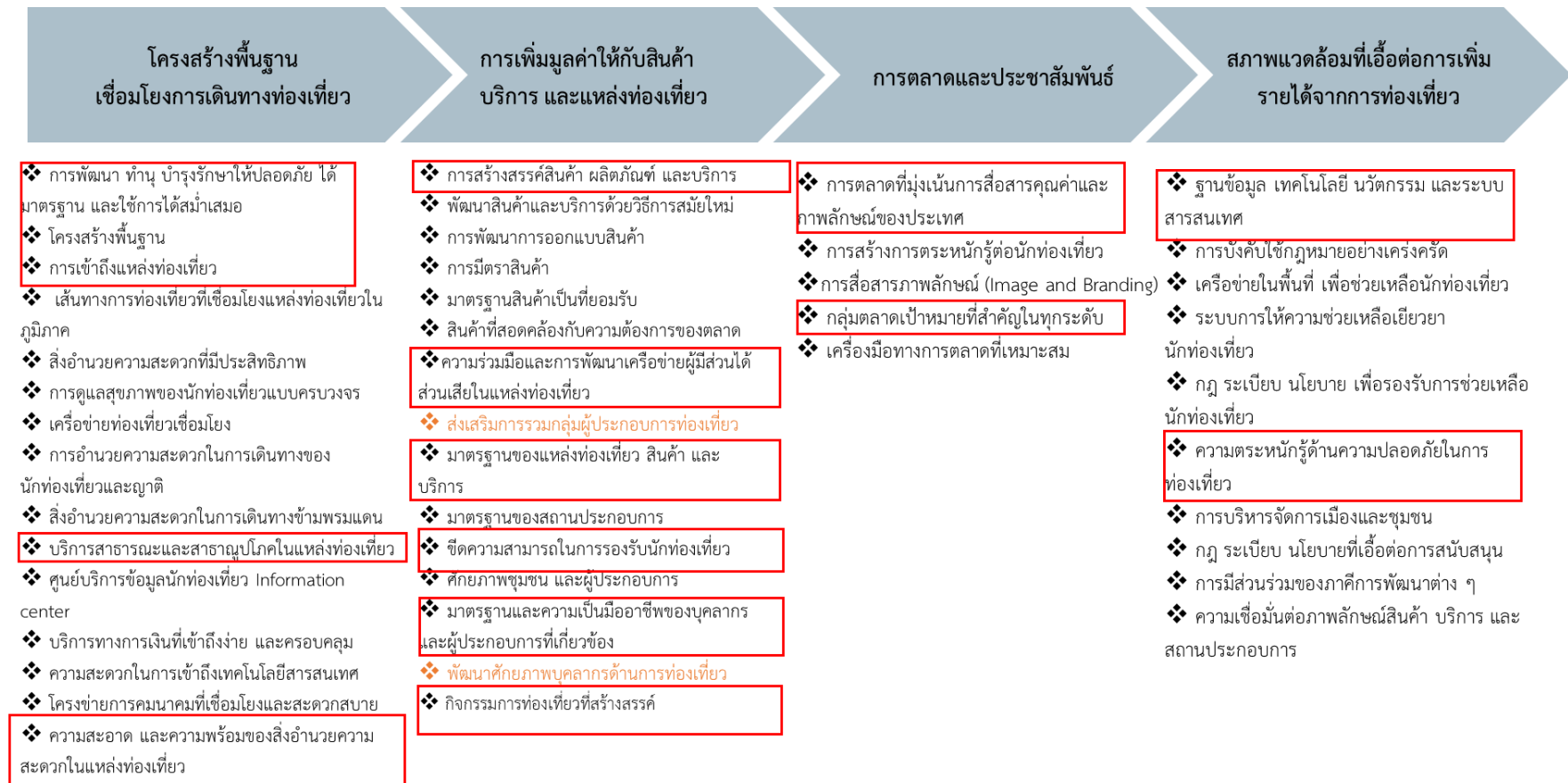
จากนั้นดำเนินการจัดทำห่วงโซ่มูลค่า (Value Chain) การท่องเที่ยว ดังภาพ 26 และห่วงโซ่มูลค่า (Value Chain) ที่สอดคล้องกับแผนพัฒนาจังหวัดสระบุรี เรื่อง “การท่องเที่ยวของจังหวัดสระบุรี” ได้ดังภาพ 27

ห่วงโซ่คุณค่า (Value Chain) “การท่องเที่ยว”



ภาพ 26 ห่วงโซ่คุณค่า (Value Chain) “การท่องเที่ยว”

ห่วงโซ่คุณค่า (Value Chain) “การท่องเที่ยว” ของจังหวัดสระบุรี



* GVC การท่องเที่ยว

ภาพ 27 ห่วงโซ่คุณค่า (Value Chain) “การท่องเที่ยวของจังหวัดสระบุรี”

3.4.2.2 ผังสถิติทางการ

การจัดทำผังสถิติทางการประเด็นการพัฒนาที่ 4: การท่องเที่ยวเชิงสร้างสรรค์และวัฒนธรรม ยกระดับศักยภาพการท่องเที่ยว และผลิตภัณฑ์ท้องถิ่น เพิ่มขึ้นของรายได้จากการท่องเที่ยวเชิงสร้างสรรค์และวัฒนธรรม เป้าหมาย 050102 เมืองและชุมชนที่มีศักยภาพด้านการท่องเที่ยวสร้างสรรค์และวัฒนธรรมเพิ่มขึ้น เป้าหมาย 050103 สินค้าท่องเที่ยวเชิงสร้างสรรค์และวัฒนธรรมได้รับการขึ้นทะเบียนทรัพย์สินทางปัญญาเพิ่มขึ้น หลังจากที่ได้มีการศึกษาแนวทางการพัฒนาจังหวัด (ประเด็นการพัฒนาที่ 4) ที่สอดคล้องกับห่วงโซ่คุณค่า (Value Chain) ที่สอดคล้องกับแผนพัฒนาจังหวัดสระบุรีแล้ว จะต้องมีการคัดเลือกปัจจัยสู่ความสำเร็จ (Critical Success Factor) ที่มีความสำคัญในการบริหารงานในจังหวัด จากนั้นจัดทำผังสถิติทางการ “การท่องเที่ยวของจังหวัดสระบุรี” โดยศึกษายุทธศาสตร์ กลยุทธ์ แนวทางการพัฒนา ตลอดจนตัวชี้วัดภายใต้แผนระดับ 3 เช่น แผนพัฒนาการท่องเที่ยวแห่งชาติ เป็นต้น ที่สอดคล้องกับปัจจัยสู่ความสำเร็จ (Critical Success Factor) พร้อมทั้งกำหนดรายการข้อมูลสถิติที่สำคัญ และจำเป็น จึงสามารถสรุปผังสถิติทางการ “การท่องเที่ยวของจังหวัดสระบุรี” ดังตาราง 15

ตาราง 15 ผังสถิติทางการ “การท่องเที่ยวของจังหวัดสระบุรี”

ห่วงโซ่คุณค่า (VC)	ปัจจัยแห่งความสำเร็จ (CSF)	ตัวชี้วัด	บัญชีสถิติทางการ	การจัดจำแนก	ระดับการนำเสนอผล	สถานะข้อมูล ³²	หน่วยงาน	การจัดส่งข้อมูลให้ส่วนราชการส่วนกลาง ³³	หมายเหตุ
โครงสร้างพื้นฐานเชื่อมโยงการเดินทางท่องเที่ยว	การพัฒนา ทำนุบำรุงรักษาให้ปลอดภัยได้มาตรฐาน และใช้การได้สม่ำเสมอ	ร้อยละของแหล่งท่องเที่ยวได้รับการอนุรักษ์/ฟื้นฟู/ปรับปรุง/บูรณะ/พัฒนาแหล่งท่องเที่ยว	จำนวนแหล่งท่องเที่ยวของจังหวัด	ประเภทการท่องเที่ยว	อำเภอ	พร้อมเผยแพร่	สำนักงานการท่องเที่ยวและกีฬาจังหวัด	×	
โครงสร้างพื้นฐานเชื่อมโยงการเดินทางท่องเที่ยว	การพัฒนา ทำนุบำรุงรักษาให้ปลอดภัยได้มาตรฐาน และใช้การได้สม่ำเสมอ	ร้อยละของแหล่งท่องเที่ยวได้รับการอนุรักษ์/ฟื้นฟู/ปรับปรุง/บูรณะ/พัฒนาแหล่งท่องเที่ยว	จำนวนแหล่งท่องเที่ยวได้รับการอนุรักษ์/ฟื้นฟู/ปรับปรุง/บูรณะ/พัฒนาแหล่งท่องเที่ยว	ประเภทการท่องเที่ยว	จังหวัด	พร้อมเผยแพร่	สำนักงานการท่องเที่ยวและกีฬาจังหวัด	×	
โครงสร้างพื้นฐานเชื่อมโยงการเดินทางท่องเที่ยว	โครงสร้างพื้นฐาน	ร้อยละของการปรับปรุงโครงสร้างและบริการพื้นฐานที่ได้ดำเนินการเมื่อเทียบกับเป้าหมาย	จำนวนเส้นทางเข้าสู่แหล่งท่องเที่ยว		จังหวัด	พร้อมเผยแพร่	แขวงทางหลวงชนบทจังหวัด	✓	
โครงสร้างพื้นฐานเชื่อมโยงการเดินทางท่องเที่ยว	โครงสร้างพื้นฐาน	ร้อยละของการปรับปรุงโครงสร้างและบริการพื้นฐานที่ได้ดำเนินการเมื่อเทียบกับเป้าหมาย	จำนวนป้ายบอกทางไปสู่แหล่งท่องเที่ยว		จังหวัด	พร้อมเผยแพร่	แขวงทางหลวงชนบทจังหวัด	✓	
โครงสร้างพื้นฐานเชื่อมโยงการเดินทางท่องเที่ยว	การเข้าถึงแหล่งท่องเที่ยว	ร้อยละของการปรับปรุงโครงสร้างและบริการพื้นฐานที่ได้ดำเนินการเมื่อเทียบกับเป้าหมาย	จำนวนเส้นทางที่มีการปรับปรุงไปสู่แหล่งท่องเที่ยว		จังหวัด	พร้อมเผยแพร่	แขวงทางหลวงชนบทจังหวัด	✓	

³² สถานะข้อมูล แบ่งเป็น 1. พร้อมเผยแพร่ 2. ต้องพัฒนา 3. ไม่มีหน่วยงานรับผิดชอบ 4. อื่นๆ

³³ การส่งข้อมูลให้ส่วนราชการส่วนกลาง (กระทรวง กรม) แบ่งเป็น 1. จัดส่ง 2. ไม่ได้จัดส่ง เพื่อใช้ในการกำหนดหน่วยงานเจ้าของข้อมูล (Data Owner) และประสานกับกระทรวงกรมต้นสังกัดในการลงทะเบียนชุดข้อมูลในระบบบัญชีข้อมูลภาครัฐเพื่อให้บริการข้อมูลดังกล่าวต่อไป

ตาราง 15 ผังสถิติทางการ “การท่องเที่ยวของจังหวัดสระบุรี” (ต่อ)

ห่วงโซ่คุณค่า (VC)	ปัจจัยแห่งความสำเร็จ (CSF)	ตัวชี้วัด	บัญชีสถิติทางการ	การจัดจำแนก	ระดับการนำเสนอผล	สถานะข้อมูล	หน่วยงาน	การจัดส่งข้อมูลให้ส่วนราชการส่วนกลาง	หมายเหตุ
โครงสร้างพื้นฐานเชื่อมโยงการเดินทางท่องเที่ยว	บริการสาธารณะและสาธาณูปโภคในแหล่งท่องเที่ยว	อัตราการเข้าถึงไฟฟ้า	ร้อยละของครัวเรือนที่มีไฟฟ้าใช้		จังหวัด	พร้อมเผยแพร่	สำนักงานสถิติจังหวัด	✓	สศส.
โครงสร้างพื้นฐานเชื่อมโยงการเดินทางท่องเที่ยว	บริการสาธารณะและสาธาณูปโภคในแหล่งท่องเที่ยว	อัตราการเข้าถึงน้ำประปา	ร้อยละของครัวเรือนที่เข้าถึงน้ำประปา		จังหวัด	พร้อมเผยแพร่	สำนักงานสถิติจังหวัด	✓	สศส.
โครงสร้างพื้นฐานเชื่อมโยงการเดินทางท่องเที่ยว	ความสะอาด และความพร้อมของสิ่งอำนวยความสะดวกในแหล่งท่องเที่ยว	ร้อยละของการปรับปรุงระบบสาธารณูปโภคที่ได้ดำเนินการเมื่อเทียบกับเป้าหมาย	จำนวนแหล่งท่องเที่ยวที่ได้มีการจัดระบบการกำจัดขยะ		จังหวัด	ต้องพัฒนา	สำนักงานทรัพยากรธรรมชาติและสิ่งแวดล้อมจังหวัด	×	
โครงสร้างพื้นฐานเชื่อมโยงการเดินทางท่องเที่ยว	ความสะอาด และความพร้อมของสิ่งอำนวยความสะดวกในแหล่งท่องเที่ยว	ปริมาณขยะของเสียที่เกิดจากการท่องเที่ยว	ปริมาณขยะ ของเสียที่เกิดจากการท่องเที่ยว		เทศบาล/อบต.	ต้องพัฒนา	สำนักงานทรัพยากรธรรมชาติและสิ่งแวดล้อมจังหวัด	✓	
โครงสร้างพื้นฐานเชื่อมโยงการเดินทางท่องเที่ยว	ความสะอาด และความพร้อมของสิ่งอำนวยความสะดวกในแหล่งท่องเที่ยว	ปัญหาคุณภาพสิ่งแวดล้อมรอบบริเวณสถานที่ท่องเที่ยว	จำนวนปัญหาด้านสิ่งแวดล้อม (ระบุปัญหาและพื้นที่ที่เกิด)		จังหวัด	พร้อมเผยแพร่	สำนักงานทรัพยากรธรรมชาติและสิ่งแวดล้อมจังหวัด	✓	
การเพิ่มมูลค่าให้กับสินค้าบริการ และแหล่งท่องเที่ยว	การสร้างสรรคสินค้าผลิตภัณฑ์ และบริการ	ร้อยละที่เพิ่มขึ้นของผลิตภัณฑ์มวลรวมภาคบริการของจังหวัด	มูลค่าผลิตภัณฑ์มวลรวมภาคบริการของจังหวัด		จังหวัด	พร้อมเผยแพร่	สำนักงานสภาพัฒนาการเศรษฐกิจและสังคมแห่งชาติ	✓	

ตาราง 15 ผังสถิติทางการ “การท่องเที่ยวของจังหวัดสระบุรี” (ต่อ)

ห่วงโซ่มูลค่า (VC)	ปัจจัยแห่งความสำเร็จ (CSF)	ตัวชี้วัด	บัญชีสถิติทางการ	การจัดจำแนก	ระดับการนำเสนอผล	สถานะข้อมูล	หน่วยงาน	การจัดส่งข้อมูลให้ส่วนราชการส่วนกลาง	หมายเหตุ
การเพิ่มมูลค่าให้กับสินค้าบริการ และแหล่งท่องเที่ยว	การสร้างสรรค์สินค้าผลิตภัณฑ์และบริการ	จำนวนผู้ผลิต/ผู้ประกอบการที่ลงทะเบียน OTOP จังหวัด	จำนวนผู้ผลิต/ผู้ประกอบการ OTOP ที่ลงทะเบียน		อำเภอ	พร้อมเผยแพร่	สำนักงานพัฒนาชุมชนจังหวัด	✓	ข้อมูลในระบบ Big Data กรมการพัฒนาชุมชน
การเพิ่มมูลค่าให้กับสินค้าบริการ และแหล่งท่องเที่ยว	การสร้างสรรค์สินค้าผลิตภัณฑ์และบริการ	จำนวนผลิตภัณฑ์/สินค้า OTOP ที่ลงทะเบียน	จำนวนผลิตภัณฑ์/สินค้า OTOP		อำเภอ	พร้อมเผยแพร่	สำนักงานพัฒนาชุมชนจังหวัด	✓	ข้อมูลในระบบ Big Data กรมการพัฒนาชุมชน
การเพิ่มมูลค่าให้กับสินค้าบริการ และแหล่งท่องเที่ยว	การสร้างสรรค์สินค้าผลิตภัณฑ์และบริการ	ร้อยละที่เพิ่มขึ้นของรายได้จากการจำหน่ายผลิตภัณฑ์/สินค้า OTOP	รายได้จากการจำหน่ายผลิตภัณฑ์/สินค้า OTOP		อำเภอ	พร้อมเผยแพร่	สำนักงานพัฒนาชุมชนจังหวัด	✓	ข้อมูลในศูนย์ข้อมูลกลางของกรมพัฒนาชุมชน
การเพิ่มมูลค่าให้กับสินค้าบริการ และแหล่งท่องเที่ยว	ความร่วมมือและการพัฒนาเครือข่ายผู้มีส่วนได้ส่วนเสียในแหล่งท่องเที่ยว	จำนวนการรวมกลุ่มผู้ประกอบการท่องเที่ยว	จำนวนการรวมกลุ่มของผู้ประกอบการด้านท่องเที่ยว		จังหวัด	พร้อมเผยแพร่	สำนักงานการท่องเที่ยวและกีฬาจังหวัด	×	
การเพิ่มมูลค่าให้กับสินค้าบริการ และแหล่งท่องเที่ยว	ความร่วมมือและการพัฒนาเครือข่ายผู้มีส่วนได้ส่วนเสียในแหล่งท่องเที่ยว	จำนวนครั้งในการจัดกิจกรรมระหว่างภาคีเครือข่ายด้านการท่องเที่ยว (ใน/ต่างประเทศ)	จำนวนครั้ง/รายละเอียดในการดำเนินกิจกรรมในปีที่ผ่านมา		อำเภอ	พร้อมเผยแพร่	สำนักงานการท่องเที่ยวและกีฬาจังหวัด	×	

ตาราง 15 ผังสถิติทางการ “การท่องเที่ยวของจังหวัดสระบุรี” (ต่อ)

ห่วงโซ่มูลค่า (VC)	ปัจจัยแห่งความสำเร็จ (CSF)	ตัวชี้วัด	บัญชีสถิติทางการ	การจัดจำแนก	ระดับการนำเสนอผล	สถานะข้อมูล	หน่วยงาน	การจัดส่งข้อมูลให้ส่วนราชการส่วนกลาง	หมายเหตุ
การเพิ่มมูลค่าให้กับสินค้าบริการ และแหล่งท่องเที่ยว	มาตรฐานของแหล่งท่องเที่ยว สินค้าและบริการ	ร้อยละของสินค้าของฝากและของที่ระลึกที่ได้มาตรฐาน	จำนวนสินค้าของฝากและของที่ระลึกและจำนวนสินค้าของฝากและของที่ระลึกที่ได้มาตรฐาน		จังหวัด	พร้อมเผยแพร่	สำนักงานการท่องเที่ยวและกีฬาจังหวัด	✓	กรรมการท่องเที่ยวดำเนินการ
การเพิ่มมูลค่าให้กับสินค้าบริการ และแหล่งท่องเที่ยว	มาตรฐานของแหล่งท่องเที่ยว สินค้าและบริการ	จำนวนโรงแรมหรือสถานที่ท่องเที่ยวที่ได้รับการรับรองด้านมาตรฐานของการอนุรักษ์สิ่งแวดล้อม	จำนวนโรงแรมหรือสถานที่ท่องเที่ยวที่ได้รับการรับรองด้านมาตรฐานของการอนุรักษ์สิ่งแวดล้อม		อำเภอ	พร้อมเผยแพร่	สำนักงานการท่องเที่ยวและกีฬาจังหวัด	×	
การเพิ่มมูลค่าให้กับสินค้าบริการ และแหล่งท่องเที่ยว	มาตรฐานของแหล่งท่องเที่ยว สินค้าและบริการ	ร้อยละของโรงแรมที่ได้รับการรับรองมาตรฐาน	จำนวนโรงแรม		อำเภอ	พร้อมเผยแพร่	สำนักงานการท่องเที่ยวและกีฬาจังหวัด	×	
การเพิ่มมูลค่าให้กับสินค้าบริการ และแหล่งท่องเที่ยว	มาตรฐานของแหล่งท่องเที่ยว สินค้าและบริการ	ร้อยละของรีสอร์ทที่ได้รับการรับรองมาตรฐาน	จำนวนรีสอร์ท		อำเภอ	พร้อมเผยแพร่	สำนักงานการท่องเที่ยวและกีฬาจังหวัด	×	
การเพิ่มมูลค่าให้กับสินค้าบริการ และแหล่งท่องเที่ยว	มาตรฐานของแหล่งท่องเที่ยว สินค้าและบริการ	ร้อยละของธุรกิจที่พัก Guest-house/ Home stay ได้รับการรับรองมาตรฐาน	จำนวนธุรกิจที่พัก Guest-house		อำเภอ	พร้อมเผยแพร่	สำนักงานการท่องเที่ยวและกีฬาจังหวัด	×	
การเพิ่มมูลค่าให้กับสินค้าบริการ และแหล่งท่องเที่ยว	มาตรฐานของแหล่งท่องเที่ยว สินค้าและบริการ	ร้อยละของธุรกิจที่พัก Guest-house/ Home stay ได้รับการรับรองมาตรฐาน	จำนวนธุรกิจที่พัก Home stay		อำเภอ	พร้อมเผยแพร่	สำนักงานการท่องเที่ยวและกีฬาจังหวัด	×	

ตาราง 15 ผังสถิติทางการ “การท่องเที่ยวของจังหวัดสระบุรี” (ต่อ)

ห่วงโซ่คุณค่า (VC)	ปัจจัยแห่งความสำเร็จ (CSF)	ตัวชี้วัด	บัญชีสถิติทางการ	การจัดจำแนก	ระดับการนำเสนอผล	สถานะข้อมูล	หน่วยงาน	การจัดส่งข้อมูลให้ส่วนราชการส่วนกลาง	หมายเหตุ
การเพิ่มมูลค่าให้กับสินค้าบริการ และแหล่งท่องเที่ยว	ขีดความสามารถในการรองรับนักท่องเที่ยว	จำนวนธุรกิจบริการที่เกี่ยวข้องกับการท่องเที่ยว	จำนวนธุรกิจนำเที่ยวที่ได้รับการรับรองมาตรฐาน		อำเภอ	พร้อมเผยแพร่	สำนักงานการท่องเที่ยวและกีฬาจังหวัด	✓	กรรมการท่องเที่ยวดำเนินการ
การเพิ่มมูลค่าให้กับสินค้าบริการ และแหล่งท่องเที่ยว	ขีดความสามารถในการรองรับนักท่องเที่ยว	จำนวนธุรกิจบริการที่เกี่ยวข้องกับการท่องเที่ยว	จำนวนร้านอาหารในจังหวัด		อำเภอ	พร้อมเผยแพร่	สำนักงานการท่องเที่ยวและกีฬาจังหวัด	×	
การเพิ่มมูลค่าให้กับสินค้าบริการ และแหล่งท่องเที่ยว	มาตรฐานและความเป็นมืออาชีพของบุคลากรและผู้ประกอบการที่เกี่ยวข้อง	จำนวนมัคคุเทศก์/ผู้นำเที่ยวในจังหวัดที่ได้มาตรฐาน	จำนวนมัคคุเทศก์/ผู้นำเที่ยว		จังหวัด	พร้อมเผยแพร่	สำนักงานการท่องเที่ยวและกีฬาจังหวัด	✓	กรรมการท่องเที่ยวดำเนินการ
การเพิ่มมูลค่าให้กับสินค้าบริการ และแหล่งท่องเที่ยว	มาตรฐานและความเป็นมืออาชีพของบุคลากรและผู้ประกอบการที่เกี่ยวข้อง	จำนวนมัคคุเทศก์/ผู้นำเที่ยวในจังหวัดที่ได้มาตรฐาน	จำนวนผู้ขอขึ้นทะเบียนเป็นมัคคุเทศก์		จังหวัด	พร้อมเผยแพร่	สำนักงานการท่องเที่ยวและกีฬาจังหวัด	✓	กรรมการท่องเที่ยวดำเนินการ
การเพิ่มมูลค่าให้กับสินค้าบริการ และแหล่งท่องเที่ยว	มาตรฐานและความเป็นมืออาชีพของบุคลากรและผู้ประกอบการที่เกี่ยวข้อง	จำนวนสถานศึกษาในจังหวัดที่มีหลักสูตรอบรมมัคคุเทศก์และบุคลากรทางการท่องเที่ยว	รายชื่อสถานศึกษาในจังหวัด		อำเภอ	ต้องพัฒนา	สำนักงานศึกษาธิการจังหวัด	✓	
การเพิ่มมูลค่าให้กับสินค้าบริการ และแหล่งท่องเที่ยว	มาตรฐานและความเป็นมืออาชีพของบุคลากรและผู้ประกอบการที่เกี่ยวข้อง	จำนวนแรงงานวิชาชีพ/บุคลากรด้านท่องเที่ยวที่มีศักยภาพในการดำเนินการด้านการให้บริการที่เพิ่มขึ้น	จำนวนประชากรอายุ 15 ปีขึ้นไปที่ต้องการพัฒนาขีดความสามารถจำแนกตามหลักสูตรหมวดการท่องเที่ยว การโรงแรมและภัตตาคาร		จังหวัด	พร้อมเผยแพร่	สำนักงานสถิติจังหวัด	✓	สำรวจความต้องการพัฒนาขีดความสามารถของประชากร

ตาราง 15 ผังสถิติทางการ “การท่องเที่ยวของจังหวัดสระบุรี” (ต่อ)

ห่วงโซ่มูลค่า (VC)	ปัจจัยแห่งความสำเร็จ (CSF)	ตัวชี้วัด	บัญชีสถิติทางการ	การจัดจำแนก	ระดับการนำเสนอผล	สถานะข้อมูล	หน่วยงาน	การจัดส่งข้อมูลให้ส่วนราชการส่วนกลาง	หมายเหตุ
การเพิ่มมูลค่าให้กับสินค้าบริการ และแหล่งท่องเที่ยว	มาตรฐานและความเป็นมืออาชีพของบุคลากรและผู้ประกอบการที่เกี่ยวข้อง	จำนวนบุคลากรที่ทำงานในธุรกิจด้านการท่องเที่ยว	จำนวนผู้ปฏิบัติงานทำ จำแนกตามอุตสาหกรรมด้านที่พักแรม และการบริการด้านอาหาร		จังหวัด	พร้อมเผยแพร่	สำนักงานสถิติจังหวัด	✓	สร้ง.
การเพิ่มมูลค่าให้กับสินค้าบริการ และแหล่งท่องเที่ยว	มาตรฐานและความเป็นมืออาชีพของบุคลากรและผู้ประกอบการที่เกี่ยวข้อง	การพัฒนาศักยภาพทรัพยากรมนุษย์ด้านการท่องเที่ยว	จำนวนผู้ผ่านการอบรมหลักสูตรที่เกี่ยวข้องกับการท่องเที่ยวในจังหวัด		จังหวัด	พร้อมเผยแพร่	สำนักงานการท่องเที่ยวและกีฬาจังหวัด	✓	
การเพิ่มมูลค่าให้กับสินค้าบริการ และแหล่งท่องเที่ยว	มาตรฐานและความเป็นมืออาชีพของบุคลากรและผู้ประกอบการที่เกี่ยวข้อง	อัตราค่าตอบแทนแรงงาน	ค่าจ้างเฉลี่ยต่อเดือนของลูกจ้าง จำแนกตามอุตสาหกรรมด้านที่พักแรม และการบริการด้านอาหาร		ภาค	พร้อมเผยแพร่	สำนักงานสถิติจังหวัด	✓	สร้ง.
การเพิ่มมูลค่าให้กับสินค้าบริการ และแหล่งท่องเที่ยว	กิจกรรมการท่องเที่ยวที่สร้างสรรค์	จำนวนกิจกรรมการท่องเที่ยวรูปแบบใหม่	จำนวนสถานที่การท่องเที่ยวรูปแบบใหม่ เช่น การปั่นเขา การล่องแก่ง เป็นต้น		อำเภอ	พร้อมเผยแพร่	สำนักงานการท่องเที่ยวและกีฬาจังหวัด	✓	
การตลาดและประชาสัมพันธ์	การตลาดที่มุ่งเน้นการสื่อสารคุณค่าและภาพลักษณ์ของประเทศ	การทำการตลาดกลุ่มนักท่องเที่ยวคุณภาพ	งบประมาณในการทำการตลาด		จังหวัด	พร้อมเผยแพร่	สำนักงานการท่องเที่ยวและกีฬาจังหวัด	×	
การตลาดและประชาสัมพันธ์	การตลาดที่มุ่งเน้นการสื่อสารคุณค่าและภาพลักษณ์ของประเทศ	ประชาสัมพันธ์สร้างภาพลักษณ์	งบประมาณในการทำประชาสัมพันธ์		จังหวัด	พร้อมเผยแพร่	สำนักงานการท่องเที่ยวและกีฬาจังหวัด	×	

ตาราง 15 ผังสถิติทางการ “การท่องเที่ยวของจังหวัดสระบุรี” (ต่อ)

ห่วงโซ่คุณค่า (VC)	ปัจจัยแห่งความสำเร็จ (CSF)	ตัวชี้วัด	บัญชีสถิติทางการ	การจัดจำแนก	ระดับการนำเสนอผล	สถานะข้อมูล	หน่วยงาน	การจัดส่งข้อมูลให้ส่วนราชการส่วนกลาง	หมายเหตุ
การตลาดและประชาสัมพันธ์	การตลาดที่มุ่งเน้นการสื่อสารคุณค่าและภาพลักษณ์ของประเทศ	จำนวนเรื่องราวเชิงประสบการณ์และประชาสัมพันธ์เอกลักษณ์การท่องเที่ยว	จำนวนครั้งของการเผยแพร่และประชาสัมพันธ์การท่องเที่ยว จำแนกตามประเภทของสื่อที่ใช้		จังหวัด	พร้อมเผยแพร่	สำนักงานการท่องเที่ยวและกีฬาจังหวัด	×	
การตลาดและประชาสัมพันธ์	กลุ่มตลาดเป้าหมายที่สำคัญในทุกระดับ	ร้อยละที่เพิ่มขึ้นของจำนวนผู้เยี่ยมเยือน	จำนวนผู้เยี่ยมเยือนของจังหวัด		จังหวัด	พร้อมเผยแพร่	สำนักงานการท่องเที่ยวและกีฬาจังหวัด	✓	
การตลาดและประชาสัมพันธ์	กลุ่มตลาดเป้าหมายที่สำคัญในทุกระดับ	รายได้จากการท่องเที่ยวของจังหวัดเพิ่มขึ้น	จำนวนนักท่องเที่ยว	สัญชาติ	อำเภอ	พร้อมเผยแพร่	สำนักงานการท่องเที่ยวและกีฬาจังหวัด	✓	
การตลาดและประชาสัมพันธ์	กลุ่มตลาดเป้าหมายที่สำคัญในทุกระดับ	รายได้จากการท่องเที่ยวของจังหวัดเพิ่มขึ้น	รายได้จากการท่องเที่ยว	สัญชาติประเภทการท่องเที่ยว	อำเภอ	พร้อมเผยแพร่	สำนักงานการท่องเที่ยวและกีฬาจังหวัด	✓	
การตลาดและประชาสัมพันธ์	กลุ่มตลาดเป้าหมายที่สำคัญในทุกระดับ	รายได้จากการท่องเที่ยวของจังหวัดเพิ่มขึ้น	ค่าใช้จ่ายของนักท่องเที่ยวต่อหัว	สัญชาติประเภทการท่องเที่ยว	อำเภอ	พร้อมเผยแพร่	สำนักงานการท่องเที่ยวและกีฬาจังหวัด	✓	
การตลาดและประชาสัมพันธ์	กลุ่มตลาดเป้าหมายที่สำคัญในทุกระดับ	รายได้จากการท่องเที่ยวของจังหวัดเพิ่มขึ้น	ระยะเวลาการเข้าพักเฉลี่ยของนักท่องเที่ยว	สัญชาติ	อำเภอ	พร้อมเผยแพร่	สำนักงานการท่องเที่ยวและกีฬาจังหวัด	✓	
สภาพแวดล้อมที่เอื้อต่อการเพิ่มรายได้จากการท่องเที่ยว	ฐานข้อมูล เทคโนโลยี นวัตกรรม และระบบสารสนเทศ	ระบบสารสนเทศ/สื่อที่นำมาใช้ในการให้บริการเพื่อส่งเสริม การท่องเที่ยว	จำนวนผู้เข้าชม website ด้านการท่องเที่ยวของจังหวัด		อำเภอ	พร้อมเผยแพร่	สำนักงานการท่องเที่ยวและกีฬาจังหวัด	×	website สำนักงานการท่องเที่ยวและกีฬาจังหวัด

ตาราง 15 ผังสถิติทางการ “การท่องเที่ยวของจังหวัดสระบุรี” (ต่อ)

ห่วงโซ่คุณค่า (VC)	ปัจจัยแห่งความสำเร็จ (CSF)	ตัวชี้วัด	บัญชีสถิติทางการ	การจัดจำแนก	ระดับการนำเสนอผล	สถานะข้อมูล	หน่วยงาน	การจัดส่งข้อมูลให้ส่วนราชการส่วนกลาง	หมายเหตุ
สภาพแวดล้อมที่เอื้อต่อการเพิ่มรายได้จากการท่องเที่ยว	ฐานข้อมูล เทคโนโลยี นวัตกรรม และระบบสารสนเทศ	ระบบสารสนเทศ/สื่อที่นำมาใช้ในการให้บริการเพื่อส่งเสริม การท่องเที่ยว	จำนวนโรงแรมในจังหวัดที่มีบริการจองห้องพักทาง internet		จังหวัด	พร้อมเผยแพร่	สำนักงานสถิติจังหวัด	✓	ICT สถานประกอบ การ
สภาพแวดล้อมที่เอื้อต่อการเพิ่มรายได้จากการท่องเที่ยว	ความตระหนักรู้ด้านความปลอดภัยในการท่องเที่ยว	ร้อยละของมาตรการรักษาความปลอดภัยของนักท่องเที่ยว	จำนวนคดีของนักท่องเที่ยว (คดีที่พิพากษาเสร็จไปของศาลยุติธรรมประจำปีงบประมาณ)		จังหวัด	พร้อมเผยแพร่	สำนักแผนงานและงบประมาณศาลยุติธรรม	✓	
สภาพแวดล้อมที่เอื้อต่อการเพิ่มรายได้จากการท่องเที่ยว	ความตระหนักรู้ด้านความปลอดภัยในการท่องเที่ยว	ร้อยละของมาตรการรักษาความปลอดภัยของนักท่องเที่ยว	จำนวนอุบัติเหตุที่เกิดขึ้นกับนักท่องเที่ยว			ไม่มีหน่วยงานรับผิดชอบ			
สภาพแวดล้อมที่เอื้อต่อการเพิ่มรายได้จากการท่องเที่ยว	ความตระหนักรู้ด้านความปลอดภัยในการท่องเที่ยว	ร้อยละของมาตรการรักษาความปลอดภัยของนักท่องเที่ยว	จำนวนป้ายแจ้งเตือนภัยที่อาจเกิดกับนักท่องเที่ยว		จังหวัด	พร้อมเผยแพร่	แขวงทางหลวงชนบทจังหวัด	✓	
สภาพแวดล้อมที่เอื้อต่อการเพิ่มรายได้จากการท่องเที่ยว	ความตระหนักรู้ด้านความปลอดภัยในการท่องเที่ยว	ยกระดับขีดความสามารถการจัดการความปลอดภัยสำหรับนักท่องเที่ยว	อันดับขีดความสามารถในการแข่งขันด้านความปลอดภัยของนักท่องเที่ยว		ประเทศ	พร้อมเผยแพร่	สำนักงานปลัดกระทรวงการท่องเที่ยวและกีฬา	✓	

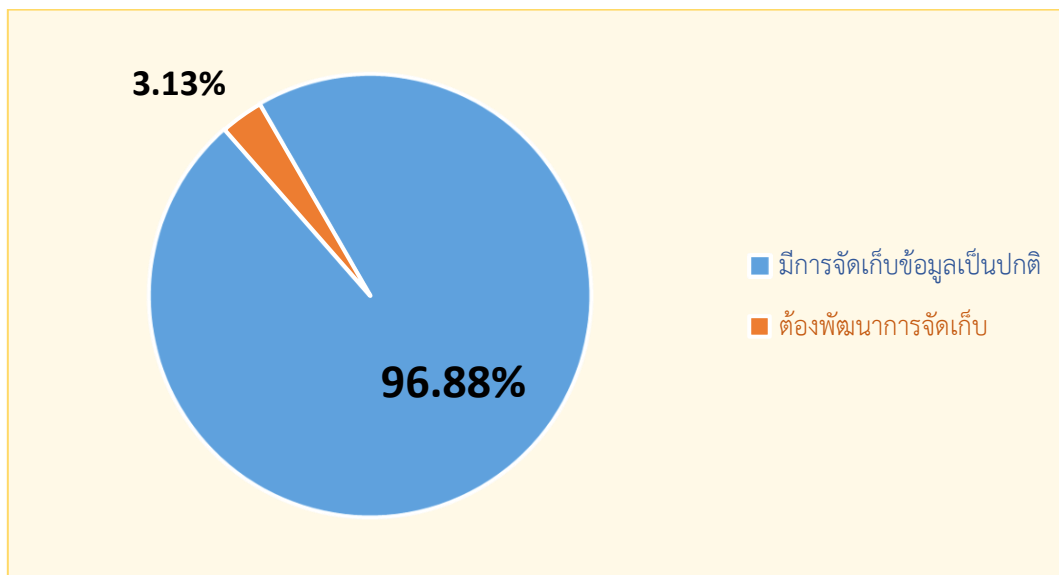
สถานการณ์สถิติทางการ

สำนักงานสถิติจังหวัดสระบุรีได้ดำเนินการตรวจสอบสถานะบัญชีสถิติทางการตามประเด็นการพัฒนาจังหวัดสระบุรี ซึ่งแยกเป็นสถานะบัญชีสถิติทางการเป็น 4 สถานะ ประกอบด้วย บัญชีสถิติทางการที่มีการจัดเก็บข้อมูลเป็นปกติ (พร้อมเผยแพร่) บัญชีสถิติทางการที่ต้องพัฒนาการจัดเก็บ (ต้องพัฒนา) บัญชีสถิติทางการที่ยังไม่มีการจัดเก็บ (ไม่มีหน่วยงานรับผิดชอบ) และสถานะอื่น ๆ และมีรายละเอียดสรุปในแต่ละประเด็นยุทธศาสตร์ ดังนี้

ประเด็นการพัฒนาที่ 1 : ยกระดับการพัฒนาเมืองอุตสาหกรรมเชิงนิเวศ

มีบัญชีสถิติทางการทั้งหมด 32 รายการ ซึ่งแบ่งสถานะบัญชีสถิติทางการ³⁴ ตามผังสถิติทางการ ได้ดังนี้

- บัญชีสถิติทางการที่มีการจัดเก็บข้อมูลเป็นปกติ 31 รายการ คิดเป็นร้อยละ 96.88
- บัญชีสถิติทางการที่ต้องพัฒนาการจัดเก็บ 1 รายการ คิดเป็นร้อยละ 3.13
- บัญชีสถิติทางการที่ยังไม่มีการจัดเก็บ 0 รายการ คิดเป็นร้อยละ 0
- บัญชีสถิติทางการที่มีสถานะอื่น ๆ 0 รายการ คิดเป็นร้อยละ 0



ภาพ 28 สถานะบัญชีสถิติทางการ ประเด็นการพัฒนาที่ 1

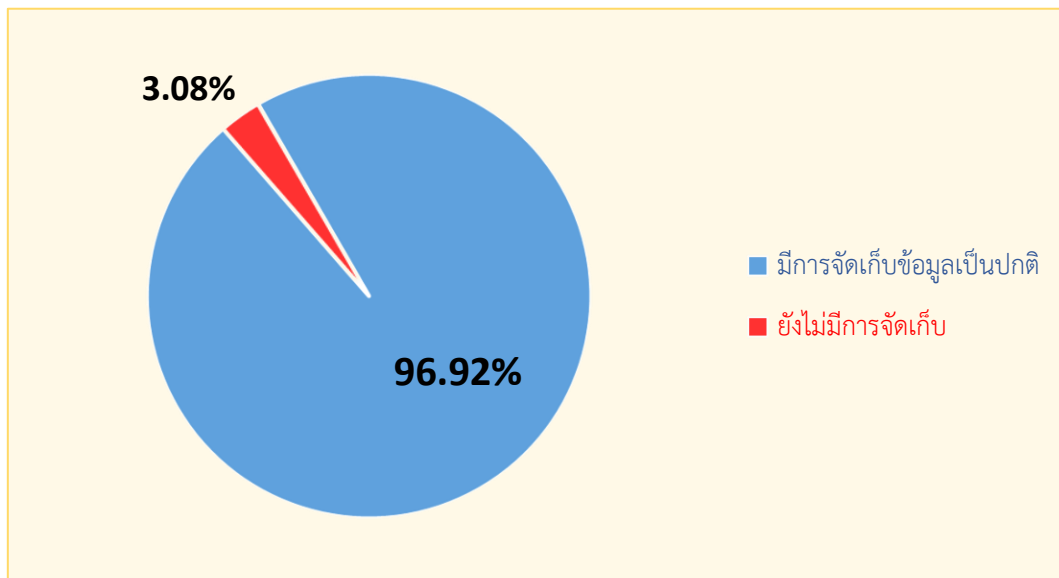
³⁴ สถานะบัญชีสถิติทางการ

- มีการจัดเก็บข้อมูลเป็นปกติ (พร้อมเผยแพร่) หมายถึง หน่วยงานมีชุดข้อมูลหรือรายการข้อมูลที่เป็นปัจจุบัน สามารถเผยแพร่ได้
- ต้องพัฒนาการจัดเก็บ (ต้องพัฒนา) หมายถึง มีหน่วยงานรับผิดชอบชุดข้อมูลหรือรายการข้อมูล แต่ยังไม่ได้จัดเก็บหรือจัดเก็บไม่เป็นปัจจุบัน หรือจะมีการจัดเก็บในอนาคต
- ยังไม่มีการจัดเก็บ (ไม่มีหน่วยงานรับผิดชอบ) หมายถึง ชุดข้อมูลหรือรายการข้อมูลที่สอดคล้องกับประเด็นการพัฒนา แต่ไม่มีหน่วยงานใดเป็นผู้รับผิดชอบหรือจัดเก็บข้อมูล

ประเด็นการพัฒนาที่ 2 : เสริมสร้างศักยภาพชุมชนและเมืองสีเขียวอย่างยั่งยืน

มีบัญชีสถิติทางการทั้งหมด 65 รายการ ซึ่งแบ่งสถานะบัญชีสถิติทางการตามผังสถิติทางการ ได้ดังนี้

- บัญชีสถิติทางการที่มีการจัดเก็บข้อมูลเป็นปกติ 63 รายการ คิดเป็นร้อยละ 96.92
- บัญชีสถิติทางการที่ต้องพัฒนาการจัดเก็บ 0 รายการ คิดเป็นร้อยละ 0
- บัญชีสถิติทางการที่ยังไม่มีการจัดเก็บ 2 รายการ คิดเป็นร้อยละ 3.08
- บัญชีสถิติทางการที่มีสถานะอื่น ๆ 0 รายการ คิดเป็นร้อยละ 0

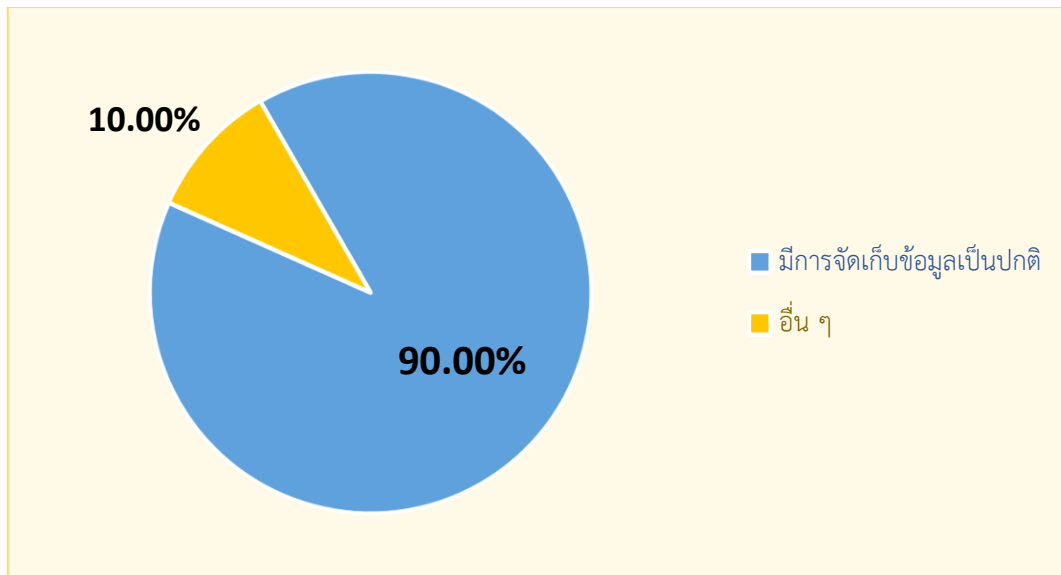


ภาพ 29 สถานะบัญชีสถิติทางการ ประเด็นการพัฒนาที่ 2

ประเด็นการพัฒนาที่ 3 : ยกระดับคมนาคมขนส่งและโลจิสติกส์เพื่อรองรับอุตสาหกรรมและบริการสู่ภูมิภาคอาเซียน

มีบัญชีสถิติทางการทั้งหมด 10 รายการ ซึ่งแบ่งสถานะบัญชีสถิติทางการตามผังสถิติทางการ ได้ดังนี้

- บัญชีสถิติทางการที่มีการจัดเก็บข้อมูลเป็นปกติ 9 รายการ คิดเป็นร้อยละ 90.00
- บัญชีสถิติทางการที่ต้องพัฒนาการจัดเก็บ 0 รายการ คิดเป็นร้อยละ 0
- บัญชีสถิติทางการที่ยังไม่มีการจัดเก็บ 0 รายการ คิดเป็นร้อยละ 0
- บัญชีสถิติทางการที่มีสถานะอื่น ๆ (ไม่เผยแพร่) 1 รายการ คิดเป็นร้อยละ 10.00



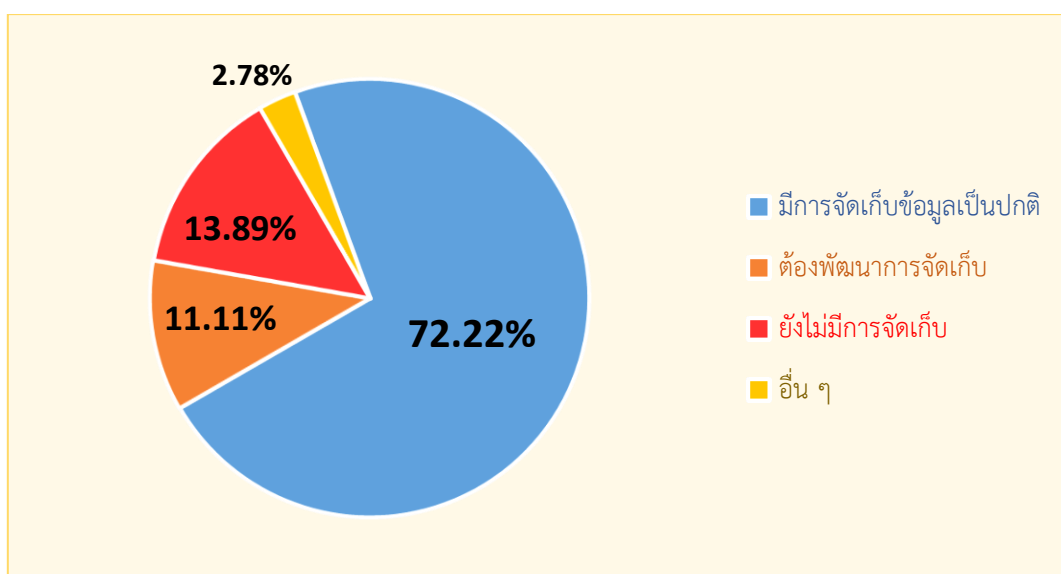
ภาพ 30 สถานะบัญชีสถิติทางการ ประเด็นการพัฒนาที่ 3

ประเด็นการพัฒนาที่ 4 : ยกระดับขีดความสามารถในการผลิตภาคเกษตร การค้า การท่องเที่ยว และบริการมูลค่าสูงที่เป็นมิตรกับสิ่งแวดล้อม

ประเด็นที่ 4.1 ด้านการเกษตร

มีบัญชีสถิติทางการทั้งหมด 36 รายการ ซึ่งแบ่งสถานะบัญชีสถิติทางการตามผังสถิติทางการ ได้ดังนี้

- บัญชีสถิติทางการที่มีการจัดเก็บข้อมูลเป็นปกติ 26 รายการ คิดเป็นร้อยละ 72.22
- บัญชีสถิติทางการที่ต้องพัฒนาการจัดเก็บ 4 รายการ คิดเป็นร้อยละ 11.11
- บัญชีสถิติทางการที่ยังไม่มีการจัดเก็บ 5 รายการ คิดเป็นร้อยละ 13.89
- บัญชีสถิติทางการที่มีสถานะอื่น ๆ (ไม่เผยแพร่) 1 รายการ คิดเป็นร้อยละ 2.78

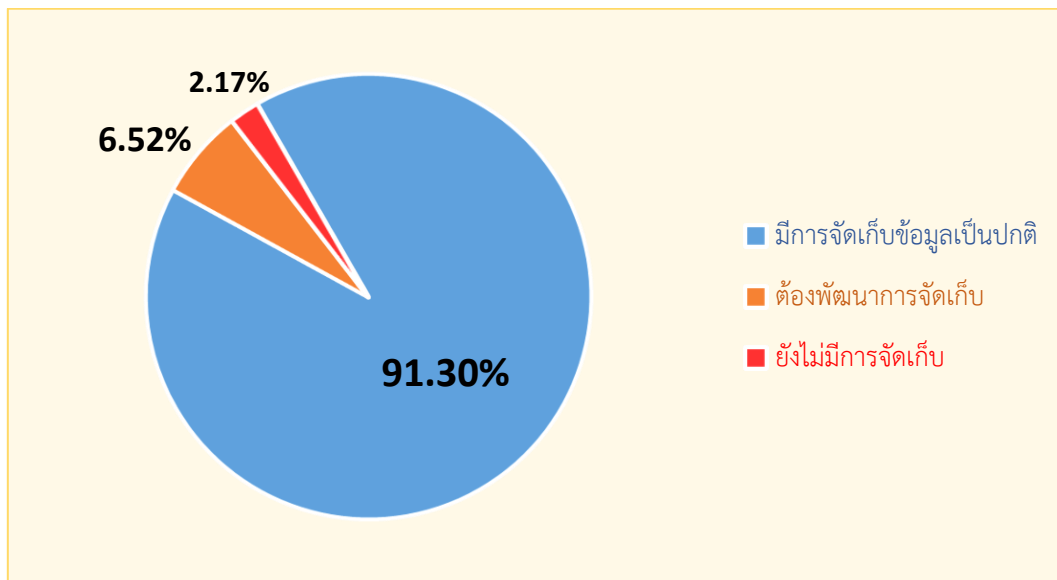


ภาพ 31 สถานะบัญชีสถิติทางการ ประเด็นการพัฒนาที่ 4.1 ด้านการเกษตร

ประเด็นที่ 4.2 ด้านการท่องเที่ยว

มีบัญชีสถิติทางการทั้งหมด 46 รายการ ซึ่งแบ่งสถานะบัญชีสถิติทางการตามผังสถิติทางการ ได้ดังนี้

- บัญชีสถิติทางการที่มีการจัดเก็บข้อมูลเป็นปกติ 42 รายการ คิดเป็นร้อยละ 91.30
- บัญชีสถิติทางการที่ต้องพัฒนาการจัดเก็บ 3 รายการ คิดเป็นร้อยละ 6.52
- บัญชีสถิติทางการที่ยังไม่มีการจัดเก็บ 1 รายการ คิดเป็นร้อยละ 2.17
- บัญชีสถิติทางการที่มีสถานะอื่น ๆ 0 รายการ คิดเป็นร้อยละ 0



ภาพ 32 สถานะบัญชีสถิติทางการ ประเด็นการพัฒนาที่ 4.2 ด้านการท่องเที่ยว

ข้อเสนอแนะการพัฒนาการรวบรวมข้อมูลและ แผนปฏิบัติการพัฒนาสถิติทางการ

5.1 ข้อเสนอแนะการพัฒนาการจัดเก็บข้อมูล

การจัดทำแผนพัฒนาสถิติระดับจังหวัด (พ.ศ. 2566 - 2570) มีวัตถุประสงค์เพื่อให้จังหวัดมีข้อมูลและสารสนเทศที่สำคัญ ถูกต้อง ครบถ้วนและเพียงพอต่อการตัดสินใจในเรื่องที่เป็นนโยบายและยุทธศาสตร์ของจังหวัด แต่ปัญหาที่พบจากการจัดเก็บข้อมูล คือ ข้อมูลที่มีการจัดเก็บยังไม่มีความถูกต้อง ครบถ้วน สมบูรณ์ทั้งหมด เนื่องจากข้อมูลบางส่วนมีการจัดเก็บข้อมูลไม่ต่อเนื่อง และยังขาดข้อมูลที่จำเป็นบางส่วนที่ไม่มีการจัดเก็บข้อมูลจากหน่วยงานใด ๆ ปัญหาดังกล่าว อาจมีสาเหตุมาจากหน่วยงานในจังหวัดยังไม่เห็นความสำคัญต่อการจัดเก็บข้อมูลหรือการใช้ข้อมูลเหล่านี้ จึงควรมีแนวทางการพัฒนาการจัดเก็บข้อมูลเพิ่มเติมในรายการสถิติที่สำคัญ เพื่อเป็นประโยชน์ต่อประเด็นการพัฒนาของจังหวัด ทั้ง 4 ประเด็น โดยแบ่งตามประเด็นการพัฒนา ดังนี้

ประเด็นการพัฒนาที่ 1: มีบัญชีสถิติทางการที่ต้องพัฒนาการจัดเก็บจำนวน 1 รายการ

ประเด็นการพัฒนาที่ 2: มีบัญชีสถิติทางการที่ยังไม่มีการจัดเก็บจำนวน 2 รายการ

ประเด็นการพัฒนาที่ 3: ไม่มีบัญชีสถิติทางการที่ต้องพัฒนาการจัดเก็บ

ประเด็นการพัฒนาที่ 4: มีบัญชีสถิติทางการที่ต้องพัฒนาการจัดเก็บจำนวน 7 รายการ และบัญชีสถิติทางการที่ยังไม่มีการจัดเก็บจำนวน 6 รายการ รวมเป็น 13 รายการ

สำหรับบัญชีสถิติทางการที่มีสถานะอื่น ๆ ซึ่งเป็นข้อมูลที่ไม่เผยแพร่จำนวน 2 รายการ

ข้อมูลในแต่ละประเด็นการพัฒนาข้างต้น ส่วนหนึ่งเป็นข้อมูลที่มีหน่วยงานรับผิดชอบ แต่ต้องพัฒนาการจัดเก็บ และอีกส่วนหนึ่งเป็นข้อมูลที่ไม่ใช่หน่วยงานรับผิดชอบ จึงยังไม่มีการจัดเก็บ ซึ่งปัญหาเหล่านี้ อาจเกิดจากการขาดการบูรณาการการทำงานร่วมกันของหน่วยงานที่เกี่ยวข้องในการจัดเก็บข้อมูล ทำให้ยังไม่เห็นความสำคัญต่อการจัดเก็บข้อมูลหรือการใช้ข้อมูลดังกล่าว จึงควรมีแนวทางการพัฒนาการจัดเก็บข้อมูล ดังนี้

1) กำหนดกรอบข้อมูลให้ชัดเจนในการจัดเก็บข้อมูล ระบุผู้รับผิดชอบ และเสนอรายงานข้อมูลแต่ละด้าน รวมทั้งเผยแพร่ให้หน่วยงานภายในจังหวัดได้รับทราบ เพื่อป้องกันการจัดเก็บข้อมูลที่ซ้ำซ้อน

2) บริหารจัดการการเก็บข้อมูลอย่างเป็นระบบ โดยการบูรณาการการทำงานร่วมกันของทุกหน่วยงาน เพื่อให้ได้ข้อมูลที่ถูกต้อง ครบถ้วน และทันเวลา เพื่อใช้สำหรับการตัดสินใจกำหนดทิศทางในการบริหารงานภายในจังหวัด

3) พัฒนาศักยภาพบุคลากรที่มีหน้าที่รับผิดชอบในการจัดเก็บข้อมูลของหน่วยงานต่าง ๆ ให้มีความรู้ความเข้าใจในการจัดเก็บข้อมูล การประมวลผลข้อมูล และการใช้ข้อมูลให้เกิดประโยชน์ ซึ่งควรดำเนินการอย่างจริงจัง และมีการประเมินผล ติดตามผลการปฏิบัติงานของเจ้าหน้าที่

4) ทุกหน่วยงานที่รับผิดชอบในข้อมูลนั้น ๆ ควรมีการจัดเก็บข้อมูลอย่างต่อเนื่องและถูกต้องตามหลักวิชาการ สมบูรณ์ ทันสมัย พร้อมใช้งานได้ตลอดเวลา หากเป็นข้อมูลที่ยังไม่มีการจัดเก็บจังหวัดควรสนับสนุนงบประมาณในการจัดเก็บข้อมูล

ทั้งนี้ การพัฒนาข้อมูลบัญชีสถิติทางการและสารสนเทศในระดับพื้นที่มีความจำเป็นอย่างยิ่ง เพื่อสนับสนุนการจัดทำยุทธศาสตร์จังหวัด การนำข้อมูลสถิติไปใช้ประโยชน์ การบริหารจัดการอย่างมีส่วนร่วมในระดับจังหวัด ภาค รวมถึงการผลิตและการใช้ข้อมูลสนับสนุนการตัดสินใจอย่างเป็นระบบ และก่อให้เกิดประโยชน์สูงสุดต่อการพัฒนาพื้นที่อย่างต่อเนื่อง

5.2 แผนปฏิบัติการพัฒนาสถิติทางการ

ในส่วนนี้จะนำเสนอแนวทางสำหรับแผนงาน/โครงการ/กิจกรรม เพื่อขับเคลื่อนการพัฒนาการจัดเก็บข้อมูลบัญชีสถิติทางการระดับจังหวัด ตามประเด็นการพัฒนาจังหวัด ทั้ง 4 ประเด็นการพัฒนา

ตาราง 16 แผนปฏิบัติการพัฒนาสถิติทางการ

กิจกรรม	รายละเอียด	ปีงบประมาณ พ.ศ. 2566			
		ไตรมาส 1	ไตรมาส 2	ไตรมาส 3	ไตรมาส 4
การพัฒนาการดำเนินการในการจัดเก็บข้อมูลสำหรับรายการข้อมูลที่ต้องพัฒนาการจัดเก็บและยังไม่มีการจัดเก็บ	<ul style="list-style-type: none"> - กำหนดกรอบข้อมูล คำนิยาม คำอธิบายชุดข้อมูลให้ชัดเจน - กำหนดผู้รับผิดชอบการจัดเก็บข้อมูลสำหรับรายการข้อมูลที่ยังไม่มีการจัดเก็บ - จัดทำระบบและวิธีการรับส่งเชื่อมโยงกับผู้รับผิดชอบการจัดเก็บข้อมูล - จัดทำระบบการกำกับติดตามให้มีการจัดเก็บข้อมูลให้ครบถ้วนและมีความถี่สม่ำเสมอ 				
การฝึกอบรมเพื่อพัฒนาคณะทำงานและบุคลากรในการดำเนินการชุดข้อมูล	<ul style="list-style-type: none"> - จัดประชุมชี้แจงทำความเข้าใจเกี่ยวกับการจัดเก็บข้อมูล การประมวลผลข้อมูลและการใช้ประโยชน์จากข้อมูล - จัดอบรมพัฒนาศักยภาพบุคลากรที่มีหน้าที่รับผิดชอบในการจัดเก็บข้อมูล 				
การเสริมสร้างศักยภาพในการจัดทำยุทธศาสตร์แผนงานฯ โดยใช้ชุดข้อมูลที่มีคุณภาพสะท้อนศักยภาพที่แท้จริงของจังหวัด	<ul style="list-style-type: none"> - จัดประชุมแต่ละหน่วยงานของจังหวัดเพื่อกำหนดประเด็นสำคัญ (Pain Point) ในการพัฒนาของจังหวัด - สร้างความเข้าใจและให้เห็นถึงความสำคัญในการนำข้อมูลมาใช้เพื่อวิเคราะห์การจัดทำยุทธศาสตร์และแผนงานฯ หรือประเด็นสำคัญ (Pain Point) - กำหนดรายการชุดข้อมูลในภาพรวมให้ผู้เกี่ยวข้องทราบ เพื่อใช้เป็นข้อมูลในการตัดสินใจวิเคราะห์ประเด็นสำคัญ (Pain Point) ของจังหวัด และนำข้อมูลขึ้นระบบบัญชีข้อมูลภาครัฐ - จัดทำการวิเคราะห์ข้อมูลที่เกี่ยวข้องกับประเด็นสำคัญ (Pain Point) เพื่อใช้ในการพัฒนายุทธศาสตร์และแผนงานฯ ของจังหวัด 				

บรรณานุกรม

กลุ่มงานบริหารยุทธศาสตร์กลุ่มจังหวัดภาคกลางตอนบน, แผนพัฒนากลุ่มจังหวัดภาคกลางตอนบน (พ.ศ. 2566 – 2570).

สำนักงานจังหวัดสระบุรี, แผนพัฒนาจังหวัดสระบุรี พ.ศ. 2566 – 2570.

สำนักงานพัฒนารัฐบาลดิจิทัล. (2562). ธรรมนูญข้อมูลภาครัฐ (Data Governance for Government). กรุงเทพมหานคร : สำนักนายกรัฐมนตรี.

สำนักงานพัฒนารัฐบาลดิจิทัล, (ร่าง) คำอธิบาย ข้อมูลหรือเมทาดา (Metadata) สำหรับชุดข้อมูลภาครัฐ.

สำนักงานสถิติจังหวัดสระบุรี. (2561). แผนพัฒนาสถิติระดับพื้นที่ จังหวัดสระบุรี ฉบับที่ 2 (พ.ศ. 2561-2564).

สำนักงานสถิติแห่งชาติ. (2555). แผนแม่บทระบบสถิติประเทศไทย พ.ศ. 2554 – 2558. พิมพ์ครั้งที่ 2. กรุงเทพมหานคร : สำนักงานสถิติแห่งชาติ.

สำนักงานสถิติแห่งชาติ. (2550), พระราชบัญญัติสถิติ พ.ศ. 2550. กรุงเทพมหานคร : สำนักงานสถิติแห่งชาติ.

สำนักงานสถิติแห่งชาติ, ผลจากการจัดทำโครงการพัฒนาข้อมูลสถิติและสารสนเทศระดับพื้นที่ 76 จังหวัด และ 18 กลุ่มจังหวัด พ.ศ. 2557.

สำนักงานสภาพัฒนาการเศรษฐกิจและสังคมแห่งชาติ. (2564). (ร่าง) แผนพัฒนาเศรษฐกิจและสังคมแห่งชาติ ฉบับที่ 13 (พ.ศ. 2566 – 2570). กรุงเทพมหานคร : สำนักนายกรัฐมนตรี.

สำนักงานสภาพัฒนาการเศรษฐกิจและสังคมแห่งชาติ. (2564). แผนการปฏิรูปประเทศ (ฉบับปรับปรุง). กรุงเทพมหานคร : สำนักนายกรัฐมนตรี.

สำนักงานสภาพัฒนาการเศรษฐกิจและสังคมแห่งชาติ. (2564). ตัวชี้วัดการพัฒนาระดับจังหวัดและกลุ่มจังหวัด. กรุงเทพมหานคร : สำนักนายกรัฐมนตรี.

สำนักงานสภาพัฒนาการเศรษฐกิจและสังคมแห่งชาติ. (2562). ยุทธศาสตร์ชาติระยะ 20 ปี (พ.ศ. 2561-2580). พิมพ์ครั้งที่ 2. กรุงเทพมหานคร : สำนักนายกรัฐมนตรี.

สำนักงานสภาพัฒนาการเศรษฐกิจและสังคมแห่งชาติ. (2562). สรุปสาระสำคัญแผนแม่บทภายใต้ยุทธศาสตร์ชาติ (พ.ศ. 2561 - 2580). กรุงเทพมหานคร : สำนักนายกรัฐมนตรี.

สำนักงานสภาพัฒนาการเศรษฐกิจและสังคมแห่งชาติ, ห่วงโซ่คุณค่าของประเทศไทย (Value Chain Thailand) (ฉบับแก้ไขปี 2566).

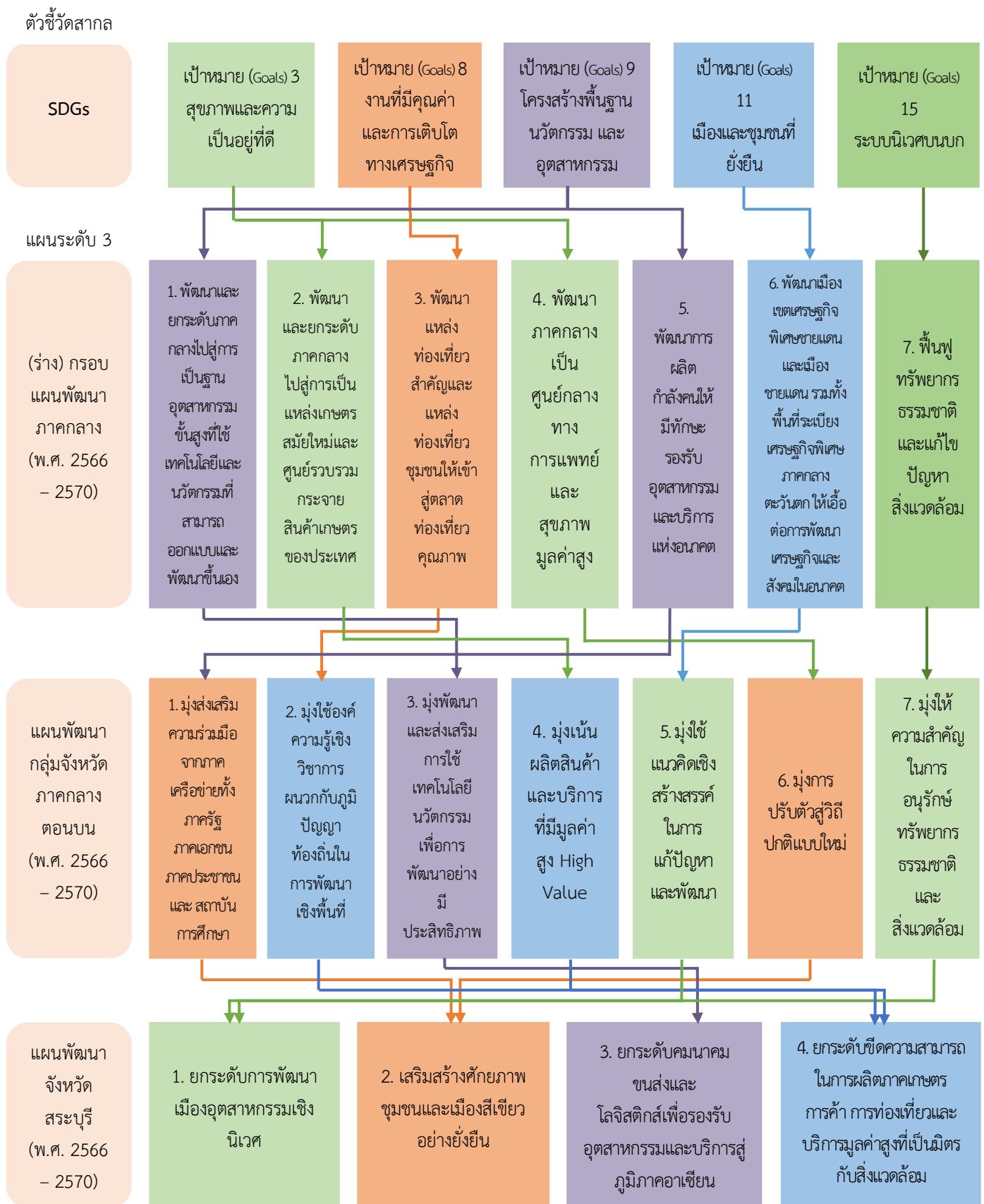
สำนักงานสภาพัฒนาการเศรษฐกิจและสังคมแห่งชาติ, <https://sdgs.nesdc.go.th/>

ภาคผนวก

การวิเคราะห์ประเด็นการพัฒนาจังหวัด
ภายใต้แผนพัฒนาจังหวัดที่เป็นปัจจุบันที่สอดคล้องกับ
นโยบายและยุทธศาสตร์ต่าง ๆ ที่เกี่ยวข้องกับการพัฒนาในระดับจังหวัด

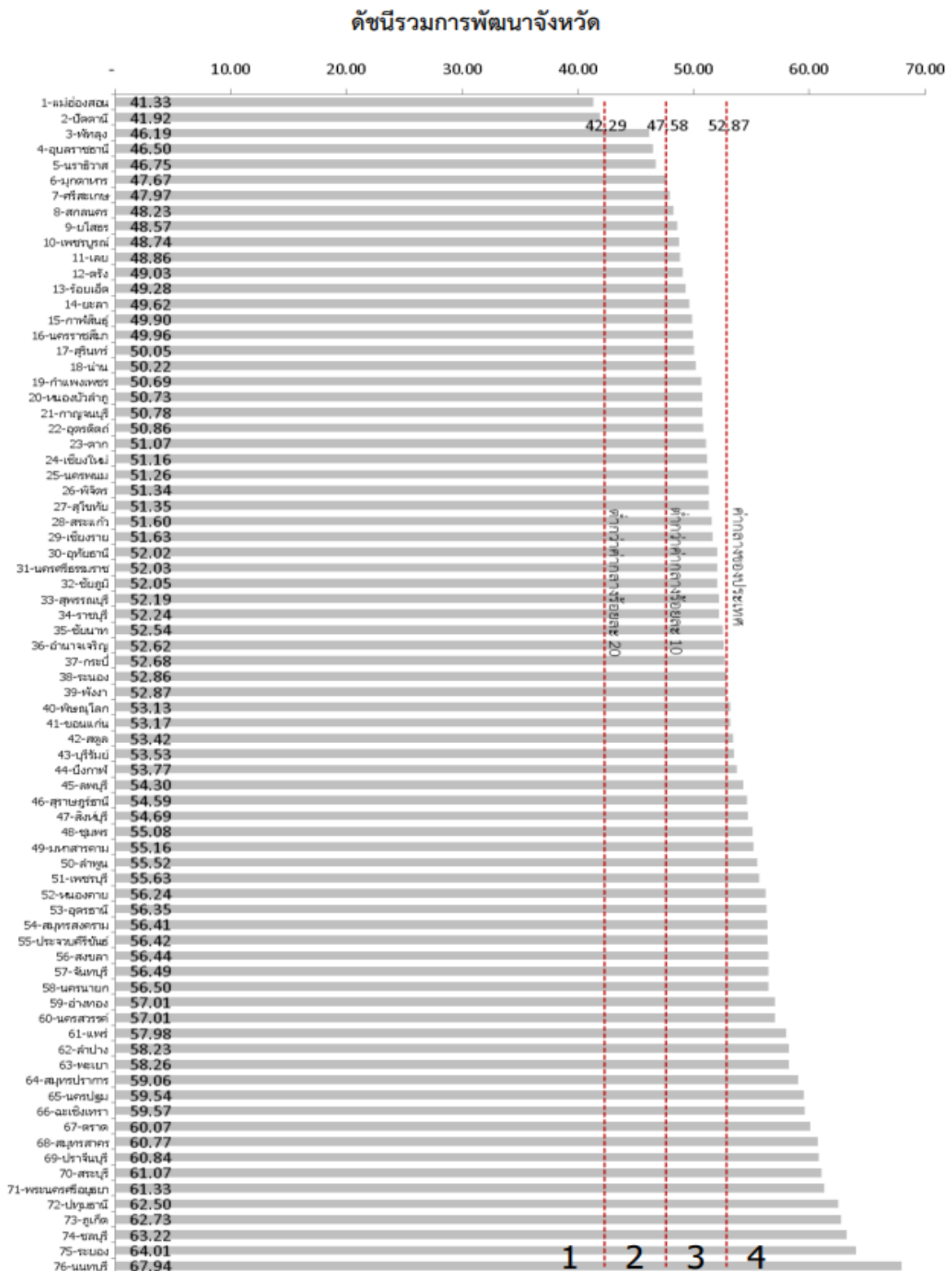


ภาพ ก1 การวิเคราะห์ประเด็นการพัฒนาจังหวัด ภายใต้แผนพัฒนาจังหวัดที่เป็นปัจจุบันที่สอดคล้องกับนโยบายและยุทธศาสตร์ต่าง ๆ ที่เกี่ยวข้องกับการพัฒนาในระดับจังหวัด



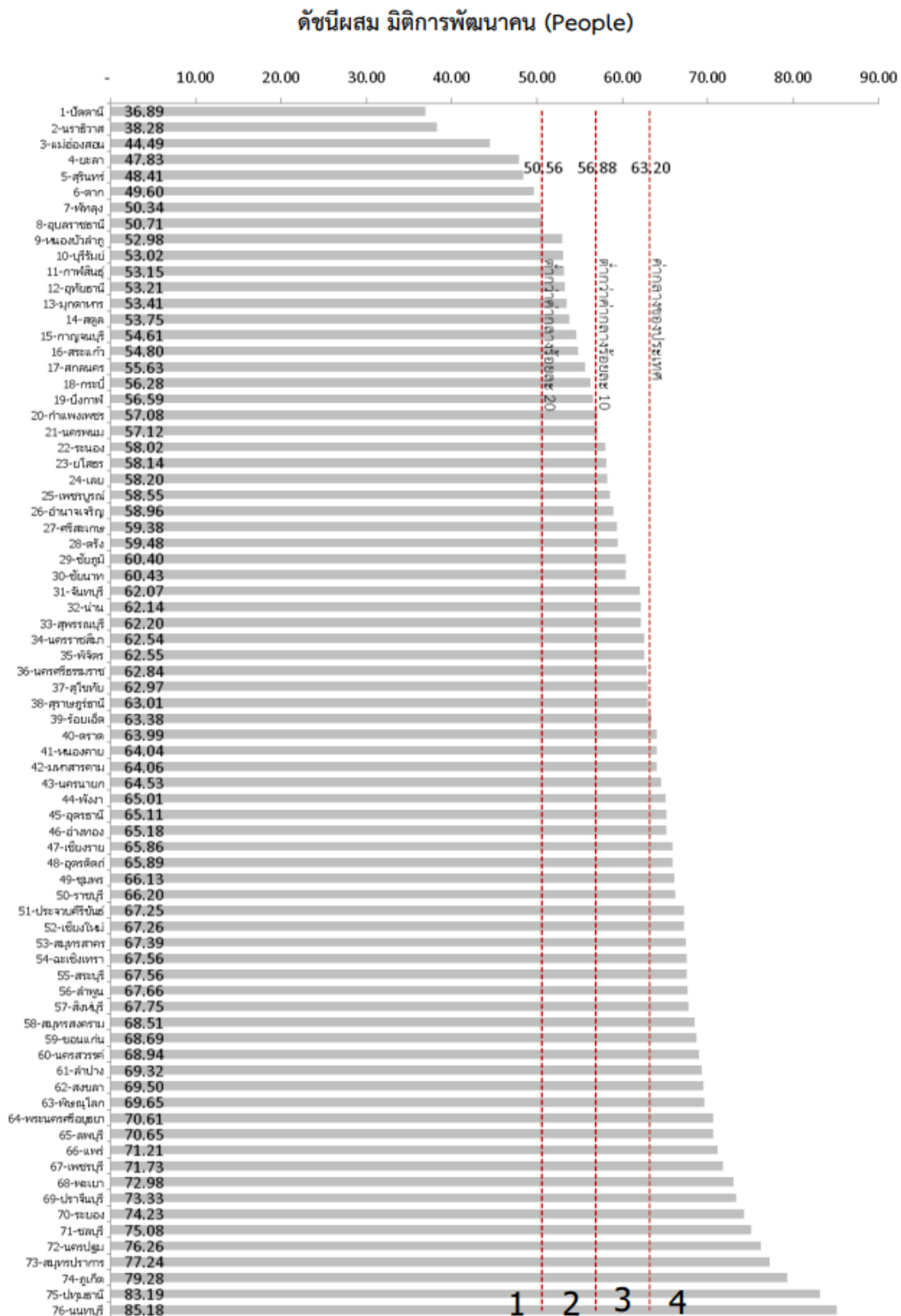
ภาพ ก1 การวิเคราะห์ประเด็นการพัฒนาจังหวัด ภายใต้แผนพัฒนาจังหวัดที่เป็นปัจจุบันที่สอดคล้องกับนโยบายและยุทธศาสตร์ต่าง ๆ ที่เกี่ยวข้องกับการพัฒนาในระดับจังหวัด (ต่อ)

ตัวชี้วัดการพัฒนาจังหวัด



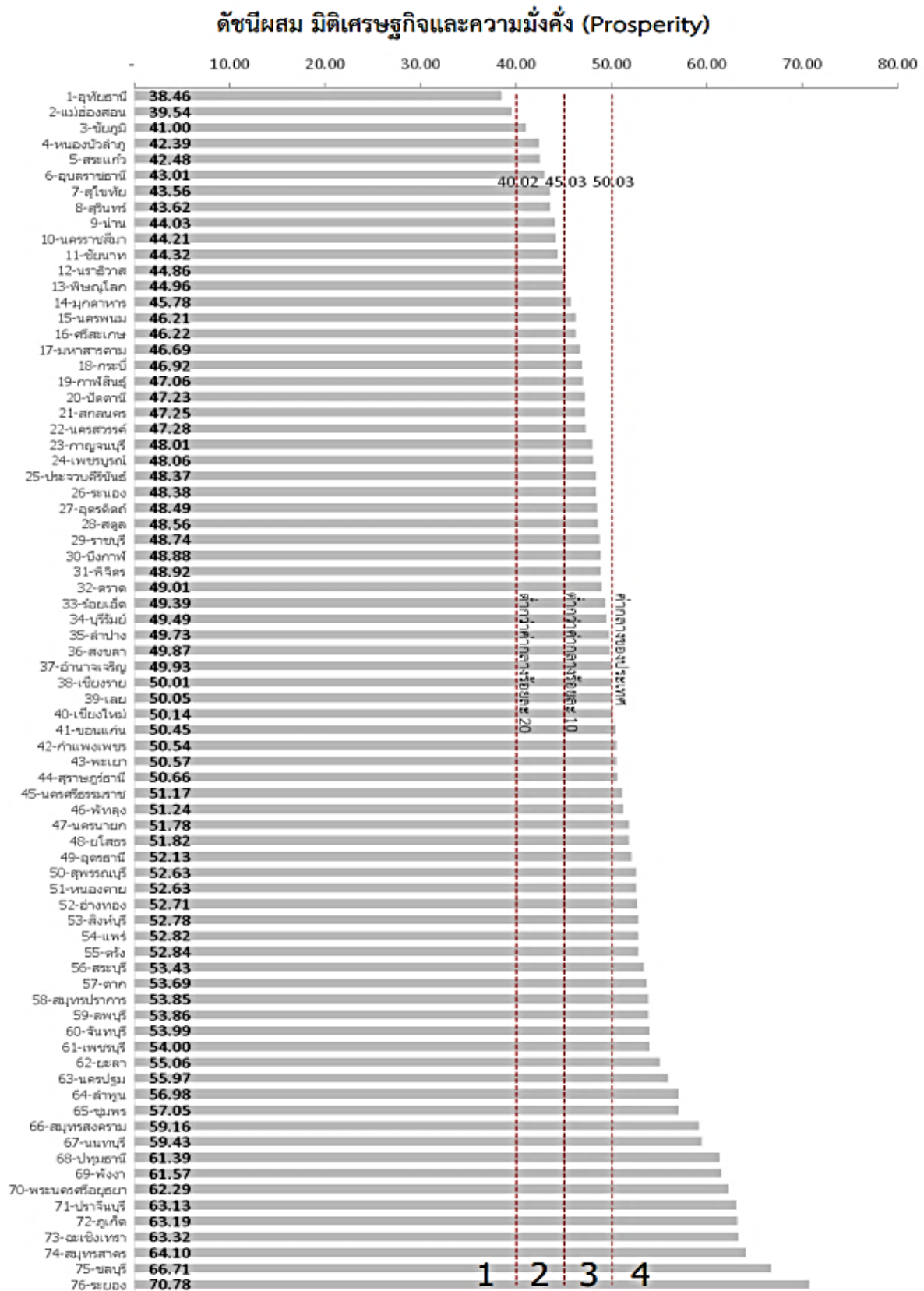
ภาพ ก2 ดัชนีรวมการพัฒนาจังหวัด

ที่มา : ตัวชี้วัดการพัฒนาในระดับจังหวัดและกลุ่มจังหวัด เดือนกรกฎาคม ปี 2564 ของสำนักงานสภาพัฒนาการเศรษฐกิจและสังคมแห่งชาติ



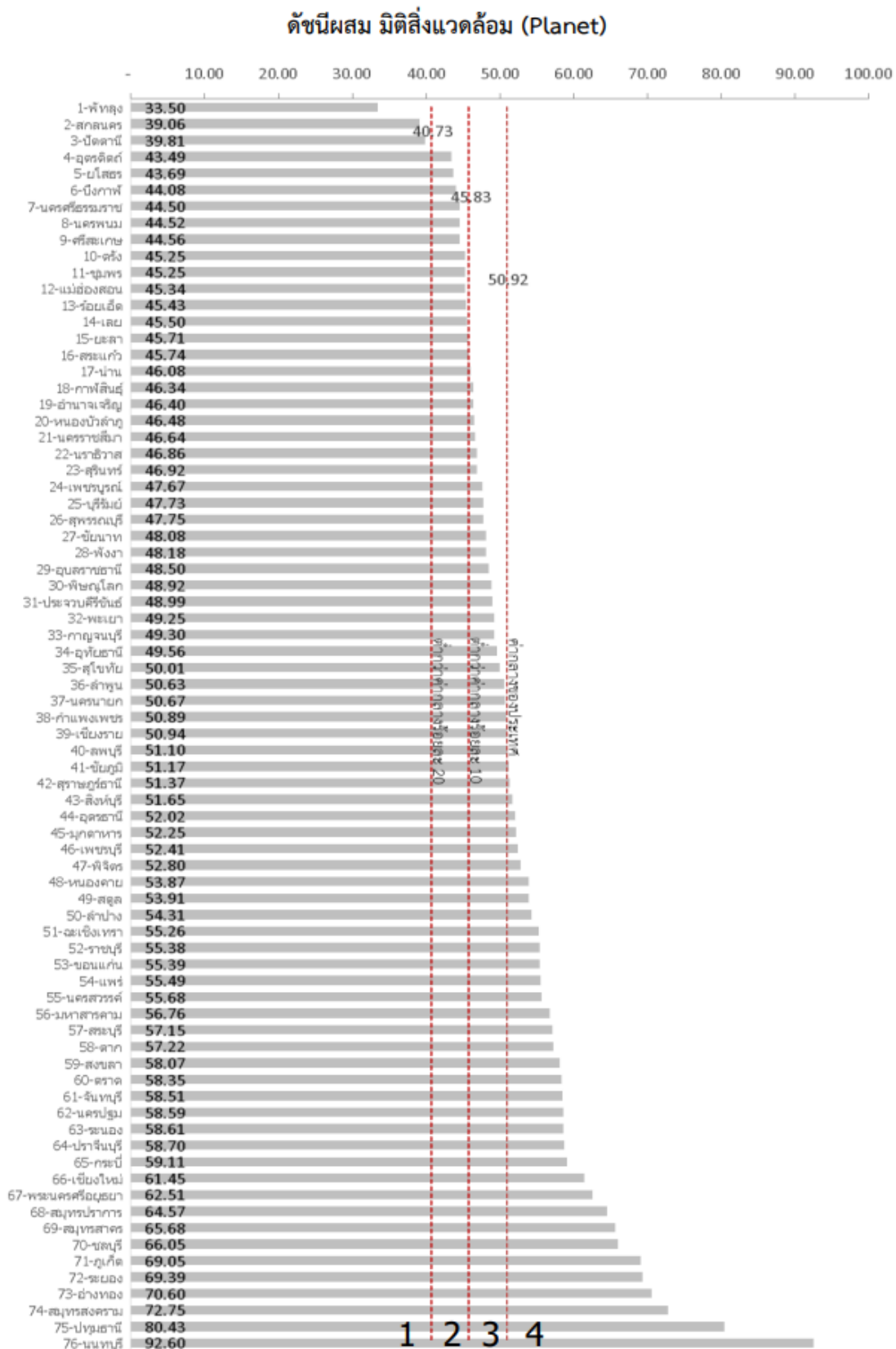
ภาพ ก3 ดัชนีผสม มิติการพัฒนาคน (People)

ที่มา : ตัวชี้วัดการพัฒนาระดับจังหวัดและกลุ่มจังหวัด เดือนกรกฎาคม ปี 2564 ของสำนักงานสภาพัฒนาการเศรษฐกิจและสังคมแห่งชาติ



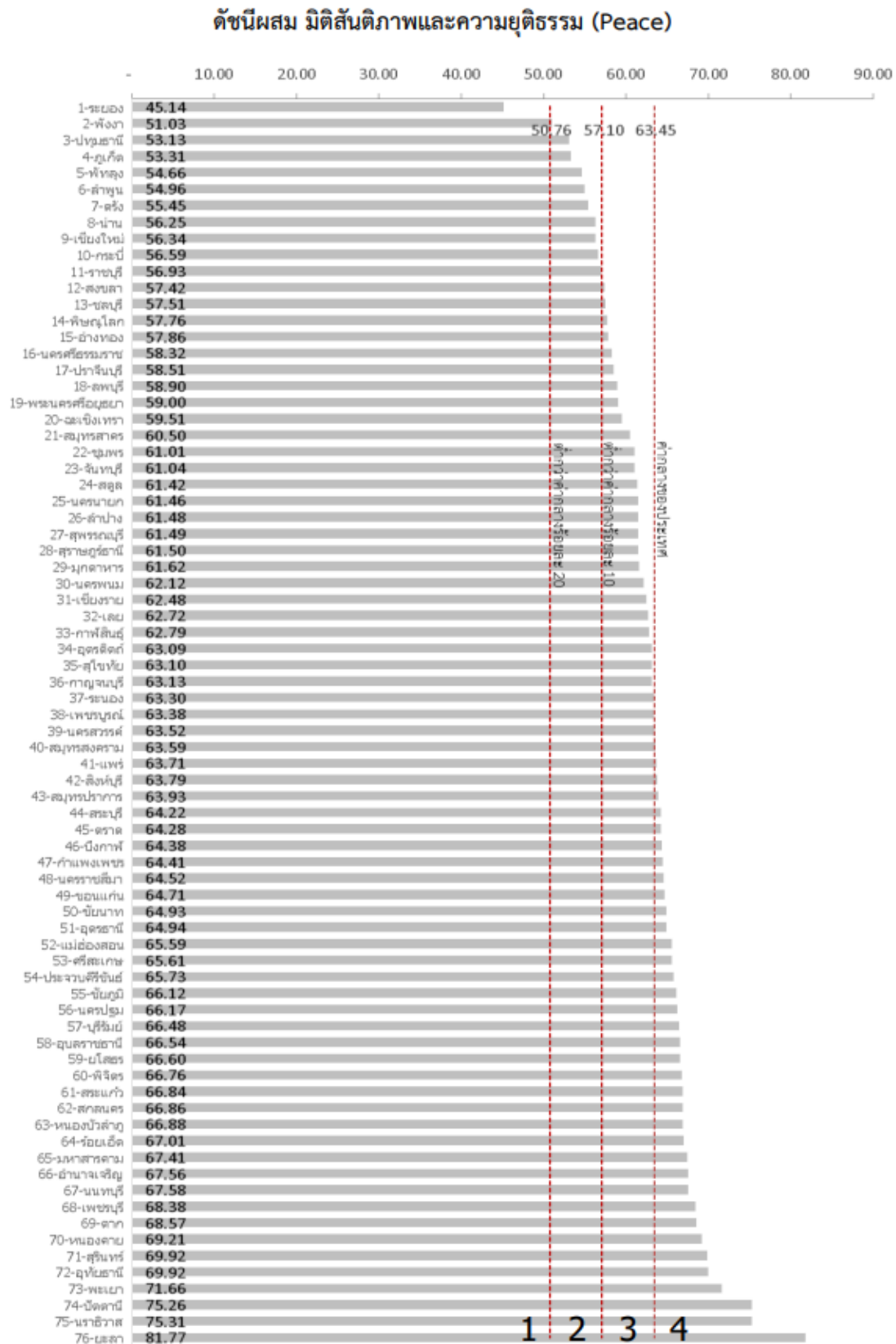
ภาพ ก4 ดัชนีผสม มิติเศรษฐกิจและความมั่งคั่ง (Prosperity)

ที่มา : ตัวชี้วัดการพัฒนาระดับจังหวัดและกลุ่มจังหวัด เดือนกรกฎาคม ปี 2564 ของสำนักงานสภาพัฒนาการเศรษฐกิจและสังคมแห่งชาติ



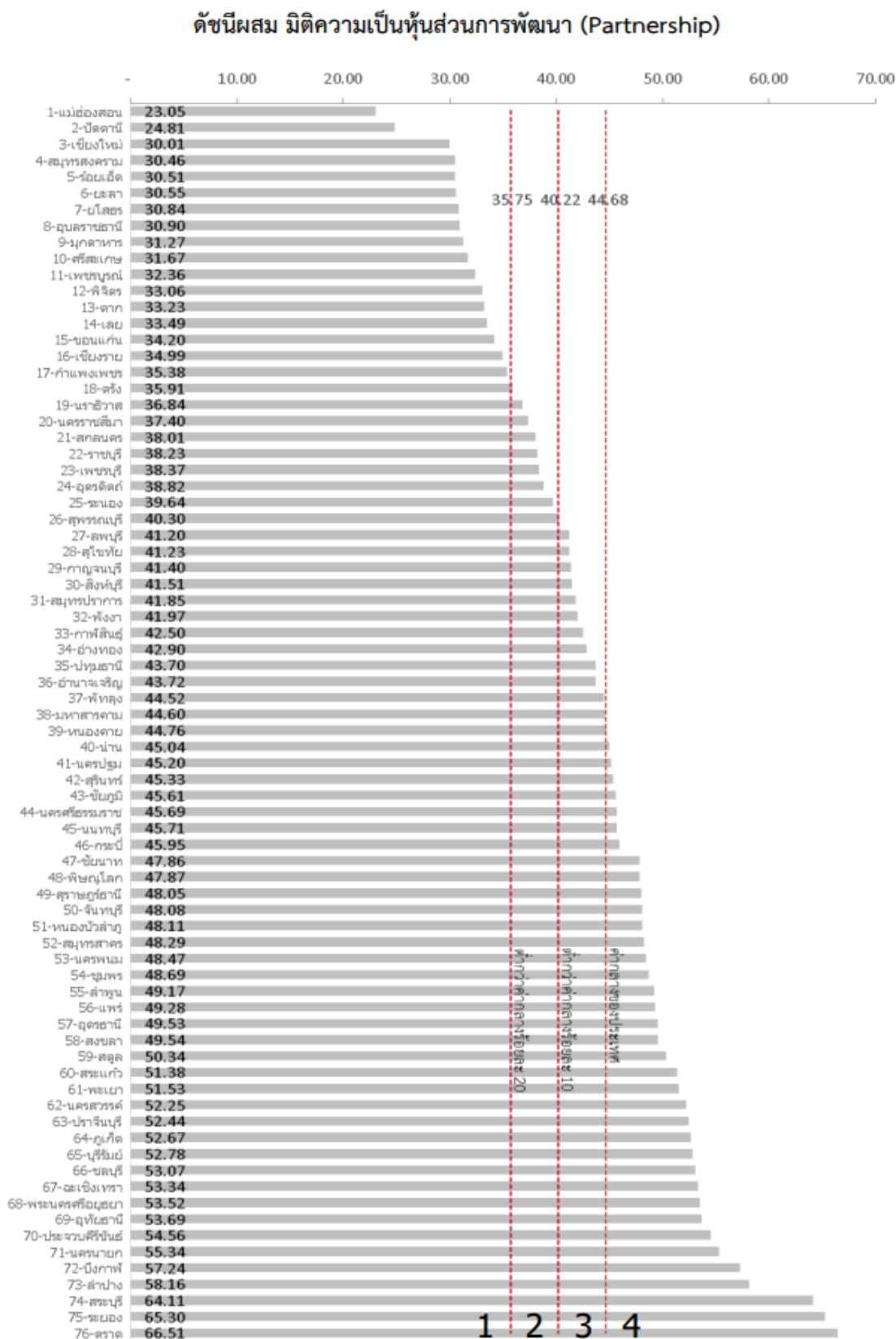
ภาพ ก5 ดัชนีผสม มิติสิ่งแวดล้อม (Planet)

ที่มา : ตัวชี้วัดการพัฒนาด้านจังหวัดและกลุ่มจังหวัด เดือนกรกฎาคม ปี 2564 ของสำนักงานสภาพัฒนาการเศรษฐกิจและสังคมแห่งชาติ



ภาพ ก6 ดัชนีผสม มิติสันติภาพและความยุติธรรม (Peace)

ที่มา : ตัวชี้วัดการพัฒนาระดับจังหวัดและกลุ่มจังหวัด เดือนกรกฎาคม ปี 2564 ของสำนักงานสภาพัฒนาการเศรษฐกิจและสังคมแห่งชาติ

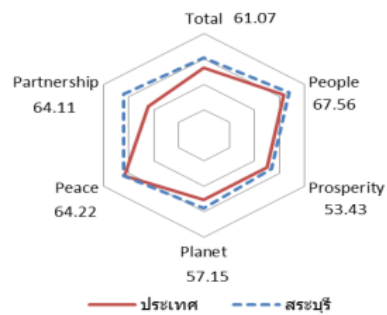
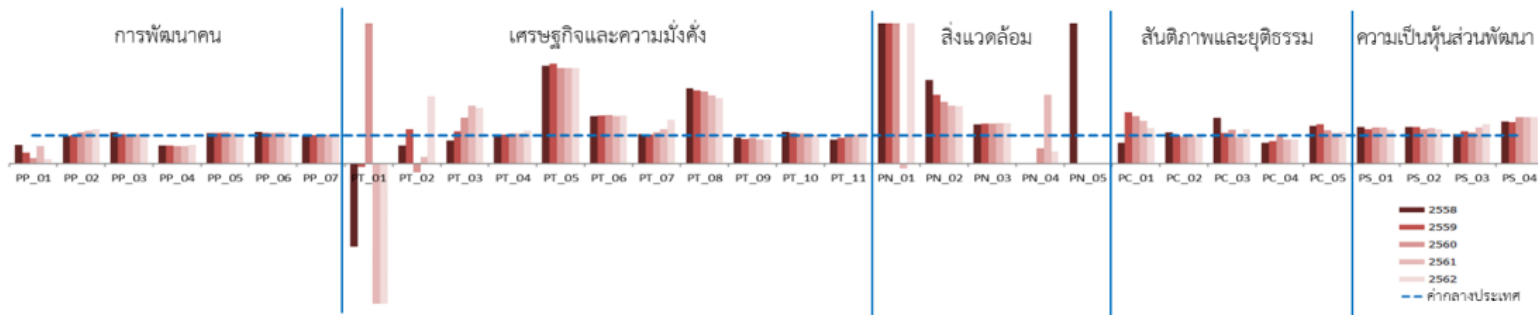


ภาพ ก7 ดัชนีผสม มิติความเป็นหุ้นส่วนการพัฒนา (Partnership)

ที่มา : ตัวชี้วัดการพัฒนาระดับจังหวัดและกลุ่มจังหวัด เดือนกรกฎาคม ปี 2564 ของสำนักงานสภาพัฒนาการเศรษฐกิจและสังคมแห่งชาติ

ดัชนีการพัฒนาระดับจังหวัดสระบุรี

จังหวัดสระบุรี



มิติการพัฒนา	ค่ากลางของประเทศ					สระบุรี				
	2558	2559	2560	2561	2562	2558	2559	2560	2561	2562
ภาพรวม	50.35	51.00	51.91	50.86	52.87	58.74	57.05	59.09	58.67	61.07
ด้านการพัฒนาคน (People)	59.45	58.86	58.50	59.89	63.20	66.89	66.91	66.59	66.45	67.56
ด้านเศรษฐกิจและความมั่งคั่ง (Prosperity)	48.84	49.11	47.99	50.06	50.03	56.34	56.60	55.90	53.91	53.43
ด้านสิ่งแวดล้อม (Planet)	49.27	50.54	51.38	51.60	50.92	56.23	56.52	62.63	58.72	57.15
ด้านสันติภาพและยุติธรรม (Peace)	63.99	62.21	62.72	62.02	63.45	68.55	54.88	57.41	59.01	64.22
ด้านความเป็นหุ้นส่วนพัฒนา (Partnership)	38.33	40.25	39.84	38.69	44.68	48.16	51.44	53.84	55.99	64.11

หมายเหตุ: * ตัวชี้วัดที่มีการผูกผันข้อมูล
 ** ตัวชี้วัดที่มีการเก็บข้อมูลเพียงปี 2558 และ 2560
 *** ตัวชี้วัดที่มีการเก็บข้อมูลล่าสุดปี 2560
 **** ตัวชี้วัดที่มีการเก็บข้อมูลล่าสุดปี 2561
 ***** ตัวชี้วัดที่เป็นข้อมูลปีเว้นปี มีข้อมูลปี 2558 2560 2562

ภาพ ก8 ดัชนีการพัฒนาระดับจังหวัดสระบุรี

ที่มา : ตัวชี้วัดการพัฒนาระดับจังหวัดและกลุ่มจังหวัด เดือนกรกฎาคม ปี 2564 ของสำนักงานสภาพัฒนาการเศรษฐกิจและสังคมแห่งชาติ

ตาราง 17 ค่าตัวชี้วัดการพัฒนาระดับจังหวัดสระบุรี

ตัวชี้วัด	ค่ากลางประเทศ					สระบุรี				
	2558	2559	2560	2561	2562	2558	2559	2560	2561	2562
ด้านการพัฒนาคน (People)										
PP 01 ร้อยละของประชากรที่อยู่ใต้เส้นความยากจน (ร้อยละ)* *****	7.49	9.22	8.32	11.38	6.14	4.97	3.57	1.56	7.07	0.90
PP 02 ร้อยละของทารกแรกเกิดที่มีน้ำหนักต่ำกว่าเกณฑ์ (ร้อยละทารกเกิดมีชีพ)* ***	9.49	9.85	9.95	10.19	10.47	9.22	9.97	11.07	11.94	12.86
PP 03 ร้อยละของประชากรที่เจ็บป่วยที่เป็นผู้ป่วยใน (ร้อยละ)* ****	10.60	10.88	10.63	11.21	11.23	11.78	11.28	10.92	11.68	11.25
PP 04 อัตราส่วนประชากรต่อแพทย์ (คน/แพทย์)*	2,832	2,991	2,676	2,549	2,274	1,823	1,889	1,645	1,570	1,511
PP 05 อัตราการเข้าเรียนรวมระดับมัธยมศึกษาตอนปลายและอาชีวศึกษา (ร้อยละ)	72.87	75.06	74.47	76.51	73.70	78.77	81.08	81.86	82.81	75.84
PP 06 จำนวนปีการศึกษาเฉลี่ยประชากรไทยอายุ 15-59 ปี (ปี)	8.66	8.85	8.93	9.07	9.15	9.78	9.60	9.70	10.00	10.05
PP 07 ค่าเฉลี่ยคะแนน o-net มัธยมศึกษาตอนปลาย (คะแนน)	33.67	33.31	31.89	33.60	35.29	33.98	33.73	32.31	34.26	34.86
ด้านเศรษฐกิจและความมั่งคั่ง (Prosperity)										
PT 01 อัตราการเปลี่ยนแปลงของรายได้เฉลี่ยของครัวเรือนในจังหวัด (ร้อยละ)	1.75	1.72	0.06	-0.00	-0.46	-5.21	-0.23	10.14	-1.05	-6.85
PT 02 อัตราการเปลี่ยนแปลงของผลิตภัณฑ์มวลรวมจังหวัด (ร้อยละ)	1.89	3.00	3.90	4.14	0.68	1.19	3.66	-1.24	0.95	1.63
PT 03 อัตราการว่างงาน (ร้อยละ)*	0.75	0.85	1.01	0.89	0.86	0.61	0.98	1.64	1.83	1.70
PT 04 อัตราส่วนหนี้เฉลี่ยต่อรายได้เฉลี่ยของครัวเรือน (เท่า)* *****	6.67	7.10	7.61	7.46	6.92	6.72	7.29	8.10	7.94	8.03
PT 05 ผลผลิตภาพแรงงาน (บาท/คน)	106,508	110,285	115,616	117,916	121,328	370,792	392,417	394,624	400,793	412,902
PT 06 สัดส่วนปริมาณการใช้ไฟฟ้าภาคครัวเรือนต่อประชากร (kw-ชั่วโมง/คน)	463.91	495.57	493.27	506.11	548.49	780.48	843.18	849.71	852.02	933.84
PT 07 สัดส่วนปริมาณน้ำมันเชื้อเพลิงในภาคอุตสาหกรรมต่อ GPP ภาคอุตสาหกรรม (ลิตร/ล้านบาท)*	623.46	607.56	597.93	598.28	469.42	647.58	629.73	655.47	728.45	728.40
PT 08 ร้อยละผู้อยู่ในระบบประกันสังคมต่อกำลังแรงงาน (ร้อยละ)	18.76	19.74	20.80	23.26	24.93	50.21	51.51	53.23	56.67	58.34
PT 09 ร้อยละของครัวเรือนที่มีบ้านและที่ดินเป็นของตนเอง (ร้อยละ)*****	81.42	82.21	81.28	83.11	82.47	75.72	71.37	73.62	71.40	70.35
PT 10 ร้อยละของหมู่บ้านที่ถนนสายหลักใช้การได้ตลอดปี (ร้อยละ)**	54.37	57.33	59.64	61.81	65.46	60.65	62.40	64.15	65.90	67.65
PT 11 สัมประสิทธิ์การกระจายรายได้* *****	0.403	0.415	0.421	0.427	0.432	0.344	0.375	0.405	0.435	0.466
ด้านสิ่งแวดล้อม (Planet)										
PN 01 อัตราการเปลี่ยนแปลงของพื้นที่ป่าไม้ในจังหวัด (ร้อยละ)	0.01	0.03	0.12	0.42	0.10	5.54	0.83	1.12	-0.08	1.36
PN 02 สัดส่วนปริมาณขยะที่กำจัดถูกต้องต่อปริมาณขยะที่เกิดขึ้น (ร้อยละ)	20.06	20.30	29.46	22.46	18.80	59.80	49.66	64.55	46.22	38.30
PN 03 ร้อยละของครัวเรือนที่เข้าถึงน้ำประปา (ร้อยละ)*****	15.87	16.15	16.44	16.53	16.81	22.15	22.77	23.18	23.70	24.22
PN 04 ร้อยละของประชากรที่ประสบภัยภัย (ร้อยละ)* ****	0.00	0.00	0.78	0.18	1.51	0.00	0.04	0.42	0.44	0.65
PN 05 ร้อยละของประชากรที่ประสบภัยแล้ง (ร้อยละ)* ****	0.02	0.00	0.00	0.00	0.00	25.25	13.26	0.00	0.00	0.00
ด้านสันติภาพและยุติธรรม (Peace)										
PC 01 การแจ้งความคดีชีวิต ร่างกาย เพศ และคดีประทุษร้ายต่อทรัพย์สิน (ต่อแสนคน)*	88.04	113.49	105.28	95.67	80.86	64.92	206.23	177.40	145.42	101.25
PC 02 จำนวนของประชากรในเรือนจำ (ต่อแสนคน)*	437.20	379.07	446.13	508.66	502.87	484.42	378.87	421.78	526.96	479.32
PC 03 จำนวนเจ้าหน้าที่ตำรวจ (ต่อแสนคน)	271.52	279.12	276.83	267.98	268.05	444.74	303.09	331.44	249.91	329.15
PC 04 อัตราการฆ่าตัวตาย (ต่อแสนคน)*	6.67	6.32	6.16	6.39	7.08	4.90	5.06	6.30	5.49	6.03
PC 05 จำนวนผู้ถูกกักขังที่รอการพิพากษาในสัดส่วนของประชากรในเรือนจำ (ร้อยละ)*	17.82	20.65	19.94	17.71	16.52	23.70	28.78	23.45	19.36	18.60
ด้านความเป็นหุ้นส่วนพัฒนา (Partnership)										
PS 01 ร้อยละของประชากรที่เข้าถึงอินเทอร์เน็ต (ร้อยละ)	32.73	41.27	46.82	50.80	60.75	42.35	50.42	59.59	65.51	72.00
PS 02 ร้อยละภาษีที่ท้องถิ่นจัดเก็บได้ต่อรายได้รวมที่ไม่รวมเงินอุดหนุนและเงินอุดหนุนเฉพาะกิจ	12.19	11.81	11.77	11.02	11.56	15.73	15.29	14.47	13.84	14.21
PS 03 ความสามารถในการเบิกจ่ายงบประมาณของจังหวัด (ร้อยละ)	92.15	85.72	81.56	70.14	71.87	96.21	97.73	89.49	89.77	100.00
PS 04 สัดส่วนองค์กรชุมชนต่อประชากรแสนคน (แห่ง/แสนคน)*****	110.15	109.62	127.39	129.32	142.82	163.88	161.86	209.80	213.48	236.45

ที่มา : ตัวชี้วัดการพัฒนาระดับจังหวัดและกลุ่มจังหวัด เดือนกรกฎาคม ปี 2564 ของสำนักงานสภาพัฒนาการเศรษฐกิจและสังคมแห่งชาติ

คำอธิบายข้อมูล (Metadata)

ตาราง 18 คำอธิบายข้อมูล (Metadata)

รายการ	คำอธิบายข้อมูล (Metadata)
1. ประเภทข้อมูล	ข้อมูลระเบียบ
2. ชื่อชุดข้อมูล	แผนปฏิบัติการพัฒนาเมืองอุตสาหกรรมเชิงนิเวศ (Eco Center)
3. องค์กร	สำนักงานอุตสาหกรรมจังหวัดสระบุรี
4. ชื่อผู้ติดต่อ	กลุ่มนโยบายและแผนงาน
5. อีเมลผู้ติดต่อ	moi_saraburi@industry.go.th
6. คำสำคัญ	แผนปฏิบัติการเชิงนิเวศ, อุตสาหกรรม
7. รายละเอียด	แผนปฏิบัติการที่จัดทำขึ้นสำหรับการพัฒนาเมืองอุตสาหกรรมเชิงนิเวศจังหวัดสระบุรี ประจำปีงบประมาณ พ.ศ. 2565
8. วัตถุประสงค์	แผนระดับที่ 3 (มติ ครม. 4 ธ.ค. 2560)
9.1 หน่วยความถี่ของการปรับปรุงข้อมูล	ปี
9.2 ค่าความถี่ของการปรับปรุงข้อมูล	ปีละครั้ง
10. ขอบเขตเชิงภูมิศาสตร์หรือเชิงพื้นที่	จังหวัด
11. แหล่งที่มา	การพัฒนาเมืองอุตสาหกรรมเชิงนิเวศจังหวัดสระบุรี
12. รูปแบบการเก็บข้อมูล	PDF
13. หมวดหมู่ข้อมูลตามธรรมชาติของข้อมูล ภาครัฐ	ข้อมูลสาธารณะ
14. สัญญาอนุญาตให้ใช้ข้อมูล	Open Data Common

ตาราง 18 คำอธิบายข้อมูล (Metadata) (ต่อ)

รายการ	คำอธิบายข้อมูล (Metadata)
1. ประเภทข้อมูล	ข้อมูลสถิติ
2. ชื่อชุดข้อมูล	ดัชนีคุณภาพแหล่งน้ำผิวดิน (WQI)
3. องค์กร	สำนักงานสิ่งแวดล้อมภาคที่ 7 (สระบุรี)
4. ชื่อผู้ติดต่อ	ส่วนเฝ้าระวังคุณภาพสิ่งแวดล้อม
5. อีเมลผู้ติดต่อ	reo07.org@mnre.go.th
6. คำสำคัญ	คุณภาพน้ำ, WQI
7. รายละเอียด	สถานการณ์คุณภาพน้ำในภาพรวมโดยพิจารณาจากค่าคุณภาพน้ำ 5 พารามิเตอร์ คือ ค่าออกซิเจนละลายในน้ำ (Dissolved Oxygen : DO) ความสกปรกในรูปสารอินทรีย์ (Biochemical Oxygen Demand : BOD) แบคทีเรียกลุ่มโคลิฟอร์มทั้งหมด (Total Coliform Bacteria : TCB) แบคทีเรียกลุ่มฟีคัลโคลิฟอร์ม แบคทีเรีย (Fecal Coliform Bacteria : FCB) และ แอมโมเนีย – ไนโตรเจน (NH ₃ -N) มีค่าคะแนนอยู่ระหว่าง 0-100 โดยจัดเกณฑ์คุณภาพน้ำเป็นดีมาก (คะแนน 91-100) ดี (คะแนน 71-90) พอใช้ (คะแนน 61-70) เสื่อมโทรม (คะแนน 31-60) เสื่อมโทรมมาก (คะแนน 0-30)
8. วัตถุประสงค์	ดัชนี/ตัวชี้วัดระดับนานาชาติ
9.1 หน่วยความถี่ของการปรับปรุงข้อมูล	ไตรมาส
9.2 ค่าความถี่ของการปรับปรุงข้อมูล	สามเดือนครั้ง (รายไตรมาส)
10. ขอบเขตเชิงภูมิศาสตร์หรือเชิงพื้นที่	จังหวัด
11. แหล่งที่มา	รายงานสถานการณ์คุณภาพแหล่งน้ำผิวดิน
12. รูปแบบการเก็บข้อมูล	XLS
13. หมวดหมู่ข้อมูลตามธรรมชาติข้อมูลภาครัฐ	ข้อมูลสาธารณะ
14. สัญญาอนุญาตให้ใช้ข้อมูล	Open Data Common

ตาราง 18 คำอธิบายข้อมูล (Metadata) (ต่อ)

รายการ	คำอธิบายข้อมูล (Metadata)
1. ประเภทข้อมูล	ข้อมูลสถิติ
2. ชื่อชุดข้อมูล	ข้อมูลเรื่องร้องเรียนด้านมลพิษสิ่งแวดล้อม
3. องค์กร	สำนักงานสิ่งแวดล้อมภาคที่ 7 (สระบุรี)
4. ชื่อผู้ติดต่อ	ส่วนควบคุมคุณภาพสิ่งแวดล้อม
5. อีเมลผู้ติดต่อ	reo07.org@mnre.go.th
6. คำสำคัญ	เรื่องร้องเรียน, มลพิษ
7. รายละเอียด	เรื่องร้องเรียน หมายถึง เรื่องร้องเรียนปัญหาด้านมลพิษต่างๆ เช่น น้ำเสีย อากาศเสีย เสียงดัง กลิ่นเหม็น ขยะ ฯลฯ ที่สำนักงานสิ่งแวดล้อมภาค 7 ได้รับจากผู้ร้องเรียนโดยตรง หรือที่ได้รับจากสำนักงานปลัดกระทรวงทรัพยากรธรรมชาติและสิ่งแวดล้อม กรมควบคุมมลพิษ หรือหน่วยงานอื่นๆ
8. วัตถุประสงค์	เพื่อให้บริการประชาชน
9.1 หน่วยความถี่ของการปรับปรุงข้อมูล	ปี
9.2 ค่าความถี่ของการปรับปรุงข้อมูล	ปีละครั้ง
10. ขอบเขตเชิงภูมิศาสตร์หรือเชิงพื้นที่	จังหวัด
11. แหล่งที่มา	รายงานสถานการณ์คุณภาพสิ่งแวดล้อม
12. รูปแบบการเก็บข้อมูล	XLS
13. หมวดหมู่ข้อมูลตามธรรมาภิบาลข้อมูลภาครัฐ	ข้อมูลสาธารณะ
14. สัญญาอนุญาตให้ใช้ข้อมูล	Open Data Common

