

แผนพัฒนาสถิติระดับจังหวัด (พ.ศ. 2566 - 2570)

สมุทรสาคร



"Good statistics for decision makers"

คณะกรรมการสถิติระดับจังหวัดสมุทรสาคร

คำนำ

การพัฒนาประเทศ ทั้งในระดับประเทศ ระดับภารกิจ และระดับพื้นที่ต่างให้ความสำคัญกับการใช้ “สถิติที่มีคุณภาพ” ที่เสมือนเป็นวัตถุดิบหรือต้นน้ำที่เป็นข้อเท็จจริงและองค์ความรู้ของห่วงโซ่คุณค่า (Supply Chain) เพื่อใช้ในการกำหนดนโยบาย เป้าหมายการพัฒนา แผนการดำเนินงาน แผนงบประมาณ และแผนจัดสรรทรัพยากร และติดตามประเมินผลความก้าวหน้าในการดำเนินการพัฒนาในมิติต่าง ๆ ในทุกระดับ เพื่อให้รัฐสามารถกำหนดทิศทาง นโยบาย และตัดสินใจเพื่อพัฒนาคุณภาพชีวิตของประชาชนในประเทศ ตรงตามความต้องการโดยใช้ข้อมูลสถิติที่เป็นหลักฐานหรือข้อมูลทางวิทยาศาสตร์มาเป็นตัวนำในการตัดสินใจ ดำเนินนโยบายด้านต่าง ๆ แต่ในการดำเนินงานเพื่อการบูรณาการแผนการทำงานร่วมกันของหน่วยงานระดับ พื้นที่นั้นพบว่า ข้อมูลเพื่อการตัดสินใจในระดับพื้นที่แตกต่างจากราชการส่วนกลาง โดยข้อมูลสถิติระดับพื้นที่ ควรเป็นข้อมูลสถิติที่สะท้อนการดำเนินการของพื้นที่ตามนโยบายของรัฐบาล (Agenda Base) และการแก้ไขปัญหาเชิงพื้นที่ (Area Base) ซึ่งมีความจำเป็นต้องเป็นข้อมูลเชิงลึกและเป็นระบบ โดยต้อง กำหนดประเด็นปัญหา (Paint Point) ที่เป็นนโยบายระดับจังหวัด ที่มีความซับซ้อน และมีความต้องการ ข้อมูลเพื่อการตัดสินใจเฉพาะ

เพื่อให้ตอบโจทย์การดำเนินนโยบายของรัฐให้มีข้อมูลสถิติที่มีคุณภาพ สำนักงานสถิติจังหวัดในฐานะ เป็นหน่วยราชการบริหารส่วนภูมิภาค ที่มีหน้าที่บริหารจัดการข้อมูลสถิติและสารสนเทศสถิติที่สำคัญและ จำเป็นเพื่อสนับสนุนการพัฒนาในระดับพื้นที่ รวมทั้งยังเป็นเลขานุการคณะกรรมการสถิติระดับจังหวัด ซึ่งเป็น กลไกในการขับเคลื่อนให้จังหวัดมีข้อมูลสถิติที่มีคุณภาพตรงตามความต้องการของพื้นที่อย่างแท้จริง และสามารถบูรณาการข้อมูลสถิติดังกล่าวเพื่อตอบโจทย์การพัฒนาในทุกระดับ รวมทั้งเป็นการดำเนินการตาม พระราชบัญญัติสถิติ พ.ศ. 2550 มาตรา 6 (1) กำหนดให้สำนักงานสถิติแห่งชาติมีหน้าที่ ในการจัดทำแผน แม่บทเกี่ยวกับการดำเนินงานทางสถิติของรัฐ เสนอคณะรัฐมนตรีให้ความเห็นชอบ เพื่อให้การดำเนินงาน ด้านสถิติของประเทศมีความเป็นเอกภาพ ข้อมูลสถิติมีมาตรฐาน ลดความซ้ำซ้อนของการจัดทำสถิติ นำไปสู่ การแลกเปลี่ยนข้อมูลระหว่างหน่วยงานภาครัฐและใช้ข้อมูลสถิติและสารสนเทศร่วมกัน และมาตรา 6 (7) กำหนดให้สำนักงานสถิติแห่งชาติบูรณาการข้อมูล จากหน่วยงานภาครัฐอื่น ๆ เพื่อจัดทำฐานข้อมูลสถิติและ สารสนเทศของประเทศ

ดังนั้น การจัดทำแผนพัฒนาสถิติระดับจังหวัดสมุทรสาคร พ.ศ. 2566 – 2570 ฉบับนี้ มีวัตถุประสงค์ หลักเพื่อให้ได้รายการข้อมูลสถิติที่ใช้ในการจัดทำตัวชี้วัดในการตอบโจทย์ประเด็นปัญหา (Paint Point) ใน การพัฒนาจังหวัด รวมทั้งมีแนวทางในการพัฒนาการจัดเก็บ รวบรวม ข้อมูลสถิติที่สำคัญ จำเป็น สอดคล้องกับ ยุทธศาสตร์ชาติ 20 ปี (พ.ศ. 2561 – 2580) แผนแม่บทภายใต้ยุทธศาสตร์ชาติ 23 ด้าน แผนการปฏิรูป ประเทศ 13 ด้าน เป้าหมายการพัฒนาที่ยั่งยืน (Sustainable Development Goal: SDGs) (ร่าง) แผนพัฒนา เศรษฐกิจและสังคมแห่งชาติ ฉบับที่ 13 (พ.ศ. 2566 – 2570) แผนพัฒนาต่าง ๆ และแผนพัฒนาจังหวัด พ.ศ. 2566 – 2570 ซึ่งได้มีการดำเนินการตามมติคณะกรรมการบูรณาการนโยบายภาค (ก.บ.ภ.) ครั้งที่ 2/2564 เมื่อวันที่ 14 กรกฎาคม 2564 โดยแผนพัฒนาสถิติระดับจังหวัดสมุทรสาครฉบับนี้ จะใช้ในการ ติดตามผลการพัฒนาสถิติและมีการทบทวนรายการสถิติที่อยู่ในแผนอย่างต่อเนื่อง เพื่อให้มั่นใจได้ว่า จังหวัดสมุทรสาครจะมีข้อมูลสถิติที่ทันสมัยตามนโยบายการพัฒนาจังหวัด

สารบัญ

บทที่ 1 บทนำ

1.1 หลักการและเหตุผล	1
1.2 วัตถุประสงค์การจัดทำแผนพัฒนาสถิติระดับจังหวัด	3
1.3 แนวทางการจัดทำแผนพัฒนาสถิติระดับจังหวัด	4
1.4 คำอธิบายศัพท์	5

บทที่ 2 นโยบายและยุทธศาสตร์ที่เกี่ยวข้องกับการพัฒนาในระดับจังหวัด

2.1 การศึกษานโยบายและยุทธศาสตร์ที่เกี่ยวข้องกับการพัฒนาในระดับจังหวัด	8
2.2 การวิเคราะห์ประเด็นการพัฒนาการจังหวัดภายใต้แผนพัฒนาจังหวัดที่เป็นปัจจุบัน ที่สอดคล้องกับนโยบายและยุทธศาสตร์ต่าง ๆ ที่เกี่ยวข้องกับการพัฒนาในระดับจังหวัด	16
2.3 การวิเคราะห์สถานการณ์ แนวโน้ม การพัฒนาในระดับจังหวัด	24

บทที่ 3 รายการข้อมูลสถิติทางการที่เกี่ยวข้องกับการพัฒนาในระดับจังหวัด

3.1 ประเด็นการพัฒนาที่ 1: การเสริมสร้างขีดความสามารถในการแข่งขันและขับเคลื่อนสู่เมือง เศรษฐกิจมูลค่าสูงจากฐานการอุตสาหกรรม เกษตร ประมง ท่องเที่ยว การค้าและลงทุน	33
3.2 ประเด็นการพัฒนาที่ 2 : สร้างความอุดมสมบูรณ์ของทรัพยากรธรรมชาติ และการพัฒนา สภาพแวดล้อมให้เป็นเมืองน่าอยู่อย่างยั่งยืน	49
3.3 ประเด็นการพัฒนาที่ 3 : การเสริมสร้างเมืองน่าอยู่ มีความมั่นคง คุณภาพชีวิต คุณภาพการศึกษา และชุมชนเข้มแข็ง	58

บทที่ 4 สถานการณ์สถิติทางการ

บทที่ 5 ข้อเสนอแนะการพัฒนาการรวบรวมข้อมูลและแผนปฏิบัติการพัฒนาสถิติทางการ

ภาคผนวก

ภาคผนวก ก การวิเคราะห์ประเด็นการพัฒนาจังหวัด ภายใต้แผนพัฒนาจังหวัดที่เป็นปัจจุบัน ที่สอดคล้องกับนโยบายและยุทธศาสตร์ต่าง ๆ ที่เกี่ยวข้องกับการพัฒนาในระดับจังหวัด	75
ภาคผนวก ข ตัวชี้วัดการพัฒนาจังหวัด	77
ภาคผนวก ค คำอธิบายข้อมูล (Metadata)	86

สารบัญภาพ

ภาพ 1	แนวคิดการพัฒนาสถิติทางการ	3
ภาพ 2	กรอบแนวคิดการวิเคราะห์นโยบายและยุทธศาสตร์ที่เกี่ยวข้องกับการพัฒนาในระดับจังหวัด	7
ภาพ 3	ยุทธศาสตร์ชาติ 6 ด้านและการแปลงยุทธศาสตร์สู่การปฏิบัติ	8
ภาพ 4	17 เป้าหมายการพัฒนาที่ยั่งยืน	12
ภาพ 5	การจัดกลุ่ม SDGs ตามปัจจัยที่เชื่อมโยงกันใน 5 มิติ (5P)	13
ภาพ 6	การเชื่อมโยงยุทธศาสตร์ระดับประเทศสู่แผนพัฒนาจังหวัดสมุทรสาคร (พ.ศ. 2566 - 2570)	23
ภาพ 7	ดัชนีการพัฒนารวมของจังหวัดสมุทรสาครเทียบกับค่ากลางประเทศ	27
ภาพ 8	ดัชนีด้านการพัฒนาคน (People) ของจังหวัดสมุทรสาครเทียบกับค่ากลางประเทศ	28
ภาพ 9	ดัชนีการพัฒนาด้านเศรษฐกิจและความมั่งคั่ง (Prosperity) ของจังหวัดสมุทรสาครเทียบกับค่ากลางประเทศ	29
ภาพ 10	ดัชนีการพัฒนาด้านสิ่งแวดล้อม (Planet) ของจังหวัดสมุทรสาครเทียบกับค่ากลางประเทศ	30
ภาพ 11	ดัชนีการพัฒนาด้านสันติภาพและยุติธรรม (Peace) ของจังหวัดสมุทรสาครเทียบกับค่ากลางประเทศ	31
ภาพ 12	ดัชนีการพัฒนาด้านความเป็นหุ้นส่วนพัฒนา (Partnership) ของจังหวัดสมุทรสาครเทียบกับค่ากลางประเทศ	32
ภาพ 13	ห่วงโซ่คุณค่า (Value Chain) “อุตสาหกรรมและบริการแห่งอนาคต”	35
ภาพ 14	ห่วงโซ่คุณค่า (Value Chain) “การเพิ่มมูลค่าสินค้าภาคอุตสาหกรรมแบบครบวงจรของจังหวัดสมุทรสาคร”	36
ภาพ 15	ห่วงโซ่คุณค่า (Value Chain) “การท่องเที่ยวของจังหวัดสมุทรสาคร”	37
ภาพ 16	ห่วงโซ่คุณค่า (Value Chain) “การเติบโตอย่างยั่งยืน”	50
ภาพ 17	ห่วงโซ่คุณค่า (Value Chain) “สิ่งแวดล้อมเพื่อความยั่งยืนของจังหวัดสมุทรสาคร”	51
ภาพ 18	ห่วงโซ่คุณค่า (Value Chain) “การพัฒนาคุณภาพชีวิตของคนในจังหวัดสมุทรสาคร”	60
ภาพ ก1	การวิเคราะห์ประเด็นการพัฒนาจังหวัด ภายใต้แผนพัฒนาจังหวัดที่เป็นปัจจุบันที่สอดคล้องกับนโยบายและยุทธศาสตร์ต่าง ๆ ที่เกี่ยวข้องกับการพัฒนาในระดับจังหวัด	76
ภาพ ก2	ดัชนีรวมการพัฒนาจังหวัด	78
ภาพ ก3	ดัชนีผสม มิติการพัฒนาคน (People)	79
ภาพ ก4	ดัชนีผสม มิติเศรษฐกิจและความมั่งคั่ง (Prosperity)	80
ภาพ ก5	ดัชนีผสม มิติสิ่งแวดล้อม (Planet)	81
ภาพ ก6	ดัชนีผสม มิติสันติภาพและยุติธรรม (Peace)	82
ภาพ ก7	ดัชนีผสม มิติความเป็นหุ้นส่วนการพัฒนา (Partnership)	83
ภาพ ก8	ดัชนีการพัฒนาระดับจังหวัดสมุทรสาคร	84

สารบัญตาราง

ตาราง 1	ความสอดคล้องระหว่างประเด็นหมุดหมายตาม (ร่าง) แผนพัฒนาเศรษฐกิจและสังคมแห่งชาติ ฉบับที่ 13 และประเด็นการพัฒนาจังหวัดของแผนพัฒนาจังหวัดฯ	17
ตาราง 2	ตัวชี้วัดตาม (ร่าง) แผนพัฒนาเศรษฐกิจและสังคมแห่งชาติ ฉบับที่ 13 และความสอดคล้องระหว่างตัวชี้วัดตามแผนพัฒนาจังหวัดฯ	18
ตาราง 3	การวิเคราะห์ประเด็นการพัฒนาจังหวัดภายใต้แผนพัฒนาจังหวัดที่เป็นปัจจุบันที่สอดคล้องกับยุทธศาสตร์ชาติ (พ.ศ. 2561 – 2580)	19
ตาราง 4	การวิเคราะห์ประเด็นการพัฒนาจังหวัดภายใต้แผนพัฒนาจังหวัดที่เป็นปัจจุบันที่สอดคล้องกับแผนแม่บทภายใต้ยุทธศาสตร์ชาติ	19
ตาราง 5	การวิเคราะห์ประเด็นการพัฒนาจังหวัดภายใต้แผนพัฒนาจังหวัดที่เป็นปัจจุบันที่สอดคล้องกับแผนการปฏิรูปประเทศ 13 ด้าน	20
ตาราง 6	การวิเคราะห์ประเด็นการพัฒนาจังหวัดภายใต้แผนพัฒนาจังหวัดที่เป็นปัจจุบันที่สอดคล้องกับ (ร่าง) แผนพัฒนาเศรษฐกิจและสังคมแห่งชาติ ฉบับที่ 13	20
ตาราง 7	การวิเคราะห์ประเด็นการพัฒนาจังหวัดภายใต้แผนพัฒนาจังหวัดที่เป็นปัจจุบันที่สอดคล้องกับเป้าหมายการพัฒนาที่ยั่งยืน (SDGs)	21
ตาราง 8	การวิเคราะห์ประเด็นการพัฒนาจังหวัดภายใต้แผนพัฒนาจังหวัดที่เป็นปัจจุบันที่สอดคล้องกับ (ร่าง) กรอบแผนพัฒนาภาคกลาง (พ.ศ. 2566 – 2570)	21
ตาราง 9	การวิเคราะห์ประเด็นการพัฒนาจังหวัดภายใต้แผนพัฒนาจังหวัดที่เป็นปัจจุบัน ที่สอดคล้องกับ แผนพัฒนากลุ่มจังหวัดภาคกลางตอนล่าง 2 (พ.ศ. 2566 – 2570)	22
ตาราง 10	การวิเคราะห์ประเด็นการพัฒนาจังหวัด ภายใต้แผนพัฒนาจังหวัดที่เป็นปัจจุบันที่สอดคล้องกับนโยบายและยุทธศาสตร์ต่าง ๆ ที่เกี่ยวข้องกับแผนพัฒนาจังหวัดสมุทรสาคร (พ.ศ. 2566 – 2570)	22
ตาราง 11	ผังสถิติทางการ “การเพิ่มมูลค่าสินค้าภาคอุตสาหกรรมแบบครบวงจรของจังหวัดสมุทรสาคร”	39
ตาราง 12	ผังสถิติทางการ “การท่องเที่ยวของจังหวัดสมุทรสาคร”	44
ตาราง 13	ผังสถิติทางการ “สิ่งแวดล้อมเพื่อความยั่งยืนของจังหวัดสมุทรสาคร”	53
ตาราง 14	ผังสถิติทางการ “การพัฒนาคุณภาพชีวิตของคนในจังหวัดสมุทรสาคร”	62
ตาราง 15	แผนงาน/โครงการ/กิจกรรม ของปีงบประมาณ 2565	73
ตาราง 16	ค่าตัวชี้วัดการพัฒนาระดับจังหวัดสมุทรสาคร	85

บทนำ

1.1 หลักการและเหตุผล

“สถิติ” เป็นข้อมูลที่เกิดจากการจัดเก็บหรือบันทึกข้อมูลที่อยู่รอบตัวเราให้อยู่ในรูปแบบข้อความหรือตัวเลขและนำมาประมวลผลเพื่อใช้ในการวัด ประเมินค่า หรือใช้สถิติเป็นเกณฑ์มาตรฐานสำหรับเปรียบเทียบ การเปลี่ยนแปลงของอดีตและปัจจุบัน ไปจนถึงใช้คาดการณ์ในอนาคต ทำให้สถิติมีความสำคัญต่อทุกระดับ การขับเคลื่อนการพัฒนาประเทศ รัฐบาลจำเป็นต้องมีข้อมูลต่าง ๆ เพื่อใช้ในการกำหนดนโยบาย ยุทธศาสตร์ วางแผน และติดตามความก้าวหน้าการดำเนินงานตามนโยบายต่าง ๆ โดยเฉพาะอย่างยิ่ง “องค์ความรู้จากสถิติที่เกี่ยวกับสถานการณ์ด้านเศรษฐกิจ สังคม และทรัพยากรธรรมชาติและสิ่งแวดล้อมของประเทศ เพื่อกำหนดนโยบาย ขับเคลื่อน และติดตามประเมินผลการดำเนินนโยบายต่าง ๆ”

ด้วยพัฒนาการทางคอมพิวเตอร์และเทคโนโลยีสารสนเทศที่เปลี่ยนแปลงอย่างรวดเร็วทำให้ระบบการจัดเก็บข้อมูลสถิติของประเทศเป็น “ระบบสถิติแบบกระจายงาน” กล่าวคือ หน่วยงานภาครัฐต่างมีระบบจัดเก็บข้อมูลทั้งที่ได้จากการบริหารงาน งานทะเบียน และจากความต้องการเฉพาะของหน่วยงาน เพื่อประมวลเป็นสถิติและสารสนเทศตามความต้องการของหน่วยงานเป็นหลัก ซึ่งการดำเนินงานดังกล่าวมีข้อดีคือ ทำให้หน่วยงานมีข้อมูลใช้เพื่อการตัดสินใจตามภารกิจของหน่วยงานได้ตรงความต้องการ สะดวก และรวดเร็ว แต่ในขณะเดียวกัน การกำหนดนโยบายหรือทิศทางการพัฒนาประเทศควรพัฒนามบนพื้นฐานที่เห็นภาพองค์รวมของทุกส่วนที่เกี่ยวข้อง ไม่อาจพิจารณาแยกส่วนระหว่างด้านเศรษฐกิจ สังคม และสิ่งแวดล้อม จึงจำเป็นต้องมีข้อมูลที่บูรณาการกันเพื่อสะท้อนให้ผู้กำหนดนโยบายได้เห็นภาพรวมผ่านเป้าหมาย เป้าประสงค์และตัวชี้วัดอย่างแท้จริง ด้วยสาเหตุดังกล่าว จึงทำให้เกิดปัญหาเมื่อผู้ใช้หรือผู้บริหารต้องการนำข้อมูลจากต่างหน่วยงานมาใช้ประโยชน์ร่วมกันทำได้ยาก เพราะแต่ละหน่วยงานต่างมีวิธีการวัดถูประสงค์ และการจัดเก็บข้อมูลที่แตกต่างกัน

ดังนั้น การที่สังคมไทยจะมีข้อมูลสถิติเพื่อสนับสนุนการวางแผนการพัฒนาประเทศในทิศทางที่ดีขึ้น จำเป็นต้องมีการบริหารจัดการระบบสถิติของประเทศเพื่อแก้ไขปัญหาดังกล่าว โดยสำนักงานสถิติแห่งชาติได้จัดทำแผนแม่บทระบบสถิติประเทศไทยขึ้นเป็นครั้งแรกในปี พ.ศ. 2554 และแผนแม่บทระบบสถิติประเทศไทย ฉบับที่ 2 (พ.ศ. 2559 – 2565) เพื่อให้การแปลงแผนแม่บทระบบสถิติประเทศไทยไปสู่การปฏิบัติเป็นไปอย่างมีประสิทธิภาพ และเกิดผลสัมฤทธิ์อย่างเป็นรูปธรรม สอดรับกับรัฐธรรมนูญแห่งราชอาณาจักรไทย พ.ศ. 2560 มาตรา 258 ข(2) “ให้มีการบูรณาการ

PAIN POINT ของผู้ใช้ข้อมูลภาครัฐ

- data silo ต่างระบบจัดเก็บต่างเจ้าของ
- วิธีการและช่วงเวลาในการจัดเก็บที่ต่างกัน
- คำนียามต่างกันตามภารกิจ/กฎหมายของหน่วยงาน
- นำมาใช้ประโยชน์ร่วมกันยาก
- ข้อจำกัดด้านบุคลากรและงบประมาณ
- มีข้อมูลซ้ำซ้อน
- มี Data Gap แต่ไม่มีหน่วยงานรับผิดชอบ
- ข้อมูลไม่ถูกต้อง
- ข้อมูลไม่เป็นปัจจุบัน
- มีข้อมูลแต่ผู้ใช้ไม่สามารถเข้าถึงได้
- ฯลฯ

ฐานข้อมูลของหน่วยงานของรัฐทุกหน่วยงานเข้าด้วยกัน เพื่อให้เป็นระบบข้อมูลเพื่อการบริหารราชการแผ่นดิน และการบริการประชาชน” ทั้งในระดับภารกิจ (กระทรวง กรม) และระดับพื้นที่ (จังหวัด)

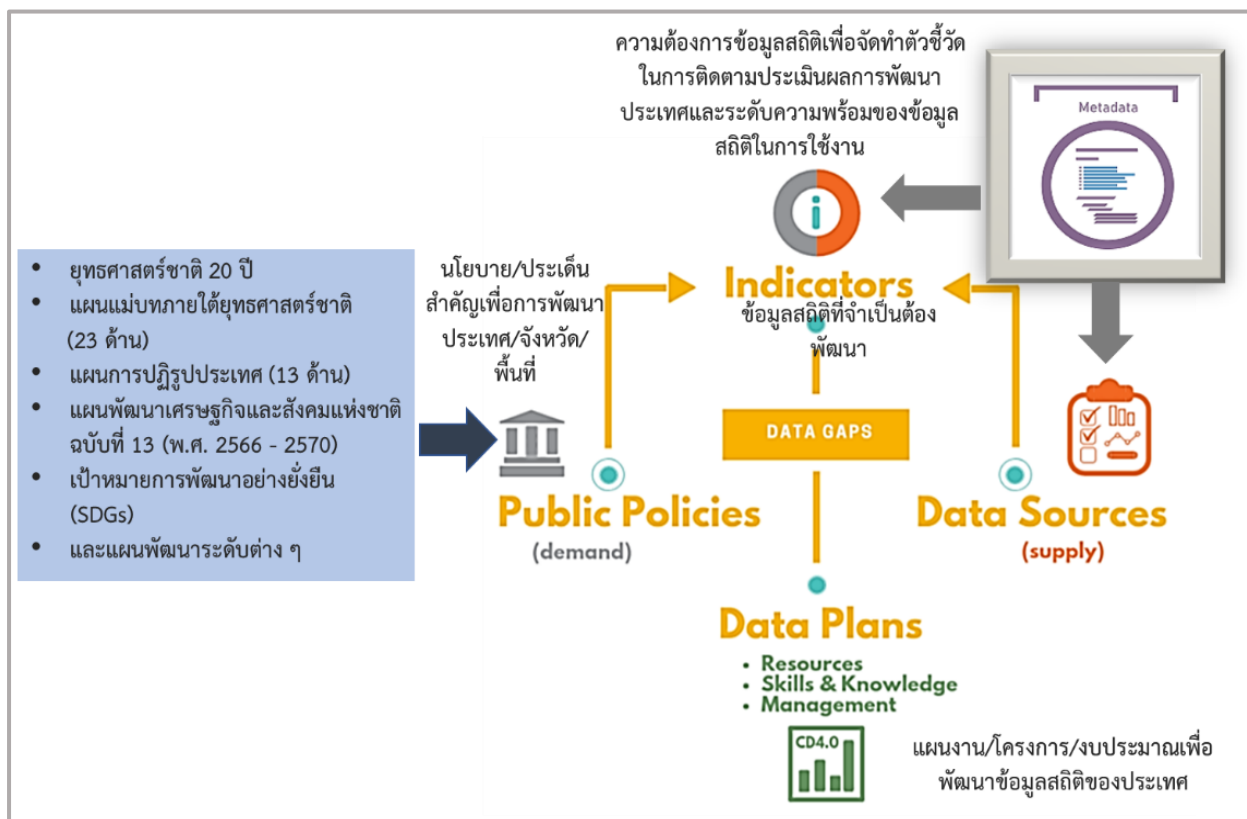
สำนักงานสถิติจังหวัดในฐานะฝ่ายเลขานุการคณะกรรมการสถิติระดับจังหวัดได้มีการพัฒนาข้อมูลสถิติ และสารสนเทศระดับพื้นที่ร่วมกับหน่วยงานที่เกี่ยวข้องในระดับพื้นที่ ผ่านกลไกของคณะกรรมการสถิติระดับ จังหวัด คณะทำงานสถิติระดับจังหวัด โดยได้มีการจัดทำแผนพัฒนาสถิติระดับจังหวัด ขึ้นเป็นครั้งแรก ในปี พ.ศ. 2557 ผลลัพธ์คือได้ชุดข้อมูลที่ตอบโจทย์ยุทธศาสตร์จังหวัด ผลิตภัณฑ์ที่มีศักยภาพ (Product Champion) ประเด็นปัญหาสำคัญ (Critical Issue) และแผนพัฒนาสถิติระดับจังหวัด ซึ่งเป็นกรอบ แนวทางการดำเนินงานเพื่อการพัฒนาการเก็บข้อมูลสถิติที่สำคัญและจำเป็นต่อการบริหารงานยุทธศาสตร์ จังหวัด โดยมีแผนพัฒนาจังหวัด และแผนปฏิบัติราชการประจำปี เป็นกลไกในการเชื่อมโยงความต้องการ ข้อมูลกับแนวทางการพัฒนาข้อมูลสถิติระดับจังหวัด เพื่อให้ได้สถิติทางการ (Official Statistics) ระดับจังหวัด คือ รายการข้อมูลสถิติที่สำคัญและจำเป็นที่ใช้สนับสนุนการตัดสินใจ ที่ได้มาจากกระบวนการจัดทำแผนพัฒนา จังหวัด และแผนปฏิบัติราชการประจำปี ที่นำไปสู่การจัดสรรงบประมาณในแผนงานและโครงการประจำปีของ จังหวัด ประกอบด้วย ปัจจัยสู่ความสำเร็จ (Critical Success Factor) ตัวชี้วัด (Key Performance Indicator) และข้อมูลพื้นฐานที่สำคัญ (Baseline Data) รวมทั้งคำอธิบายข้อมูลสถิติทางการ (Official Statistics Metadata) ซึ่งเป็นการอธิบายข้อมูลที่ส่วนราชการดำเนินการจัดเก็บข้อมูลดังกล่าว โดยการขับเคลื่อนจัดทำแผนพัฒนาสถิติระดับจังหวัด (พ.ศ. 2566 – 2570) ดำเนินการผ่านกลไกคณะกรรมการ สถิติระดับจังหวัดเพื่อสร้างการมีส่วนร่วม โดยยึดหลักแนวคิด “Demand-Driven” ที่ต้องการผลิตสถิติทางการ ที่มีคุณภาพบนพื้นฐานของความต้องการใช้สถิติอย่างแท้จริงที่สอดคล้องกับนโยบายสำคัญของประเทศ ได้แก่

- ยุทธศาสตร์ชาติ 20 ปี (พ.ศ. 2561 – 2580)
- แผนแม่บทภายใต้ยุทธศาสตร์ชาติ (23 ด้าน)
- แผนการปฏิรูปประเทศ (13 ด้าน)
- (ร่าง) แผนพัฒนาเศรษฐกิจและสังคมแห่งชาติ ฉบับที่ 13 (พ.ศ. 2566 – 2570)
- เป้าหมายการพัฒนาที่ยั่งยืน (Sustainable Development Goals: SDGs) ที่เชื่อมโยงกับ กรอบการจัดทำแผนพัฒนาเศรษฐกิจและสังคมแห่งชาติ ฉบับที่ 13 (พ.ศ. 2566 – 2570)
- แผนยุทธศาสตร์และแผนพัฒนาระดับต่าง ๆ ในประเด็นที่เกี่ยวข้องกับยุทธศาสตร์การพัฒนา จังหวัด
- แผนพัฒนาจังหวัด พ.ศ. 2566 – 2570¹

เพื่อให้ได้รายการข้อมูลสถิติที่ใช้ในการจัดทำตัวชี้วัดในการติดตามผลการพัฒนาประเทศในแต่ละ ระดับ โดยเฉพาะในระดับพื้นที่ ซึ่งต้องตรวจสอบสถานะรายการข้อมูลสำคัญที่ภาครัฐมีอยู่ (Data Supply) ว่า มีหน่วยงานเจ้าของข้อมูลหรือไม่ (หากเป็นข้อมูลที่เจ้าของข้อมูลเป็นหน่วยงานส่วนราชการส่วนกลาง สำนักงานสถิติแห่งชาติจะทำหน้าที่ประสานต่อไป) ถ้ารายการข้อมูลสถิติมีหน่วยงานเจ้าของข้อมูลแล้ว หน่วยงานเจ้าของข้อมูลจำเป็นต้องจัดทำคำอธิบายข้อมูลหรือเมทาดาทา (Metadata) เพื่อลงทะเบียนนำเข้าสู่

¹ นโยบาย หลักเกณฑ์ วิธีการจัดทำแผนพัฒนาจังหวัด และแผนพัฒนากลุ่มจังหวัด พ.ศ. 2566 – 2570 (มติคณะกรรมการบูรณาการนโยบายภาค (ก.บ.ภ.) ครั้งที่ 2/2564 เมื่อวันที่ 14 กรกฎาคม 2564) โดยให้จังหวัดและกลุ่มจังหวัดดำเนินการจัดทำแผนพัฒนาจังหวัด และแผนพัฒนากลุ่ม จังหวัด พ.ศ. 2566 – 2570 เพื่อให้แผนทันสถานการณ์ และใช้เป็นกรอบและทิศทางในการจัดทำแผนปฏิบัติราชการประจำปีของจังหวัดและ กลุ่มจังหวัด ประจำปีงบประมาณ พ.ศ. 2566 – 2570

ระบบบัญชีข้อมูลภาครัฐหรือ GD Catalog เพื่อให้บริการและให้แน่ใจว่ามีข้อมูลสถิติที่สามารถใช้ในการประเมินและติดตามผลตัวชี้วัดการพัฒนาประเทศในแต่ละระดับได้ ดังภาพ 1



ภาพ 1 แนวคิดการพัฒนาสถิติทางการ

แต่หากมีความจำเป็นต้องมีข้อมูลใดแต่พบว่ายังไม่มีหน่วยงานดำเนินการจัดทำข้อมูล คณะกรรมการสถิติระดับจังหวัดจะพิจารณาขอบหมายหน่วยงานจัดทำข้อมูลนั้น ซึ่งกระบวนการดังกล่าวจะนำไปสู่การพัฒนาการจัดทำข้อมูลสถิติทางการในระดับพื้นที่ให้มีข้อมูลที่เพียงพอและตอบโจทย์ความต้องการใช้งานจริงตามความต้องการของผู้ใช้งานได้ รวมทั้งมีข้อมูลสำหรับการติดตามและประเมินผลการพัฒนาระดับพื้นที่อย่างถูกต้องและมีธรรมาภิบาล ดังนั้นคณะกรรมการสถิติระดับจังหวัดจึงได้จัดทำแผนพัฒนาสถิติระดับจังหวัดสมุทรสาครฉบับนี้ขึ้น เพื่อเป็นเครื่องมือสำคัญในการกำหนดกรอบแนวทางการดำเนินงานเพื่อการพัฒนาการจัดทำข้อมูลสถิติที่สำคัญและจำเป็นต่อการบริหารงานของจังหวัด

1.2 วัตถุประสงค์การจัดทำแผนพัฒนาสถิติระดับจังหวัด

- 1.2.1 เพื่อศึกษาและวิเคราะห์นโยบายและยุทธศาสตร์ตามยุทธศาสตร์ชาติ 20 ปี (พ.ศ. 2561 – 2580) แผนแม่บทภายใต้ยุทธศาสตร์ชาติ (23 ด้าน) แผนการปฏิรูปประเทศ (13 ด้าน) (ร่าง) แผนพัฒนาเศรษฐกิจและสังคมแห่งชาติ ฉบับที่ 13 (พ.ศ. 2566 – 2570) เป้าหมายการพัฒนาที่ยั่งยืน (Sustainable Development Goals: SDGs) (ร่าง) กรอบแผนพัฒนาภาค (พ.ศ. 2566 – 2570) และแผนพัฒนากลุ่มจังหวัด (พ.ศ. 2566 – 2570) ที่สอดคล้องกับแผนพัฒนาจังหวัด (พ.ศ. 2566 – 2570) หรือนโยบายของผู้บริหารในจังหวัด

- 1.2.2 เพื่อจัดทำรายการข้อมูลสถิติทางการที่เกี่ยวข้องกับการพัฒนาในระดับจังหวัดที่สอดคล้องกับแผนยุทธศาสตร์และแผนพัฒนาระดับต่าง ๆ พร้อมทั้งกำหนดหน่วยงานที่มีหน้าที่รับผิดชอบในการจัดทำข้อมูลที่ยังไม่มีหน่วยงานใดดำเนินการ และเชื่อมโยง/บูรณาการข้อมูลในระดับพื้นที่
- 1.2.3 เพื่อสร้างวัฒนธรรมการใช้ข้อมูลสถิติ สนับสนุนการตัดสินใจในระดับพื้นที่ ตลอดจนสร้างโอกาสการเข้าถึงข้อมูลในระดับพื้นที่ของประชาชน
- 1.2.4 เพื่อสร้างเครือข่าย การมีส่วนร่วมของหน่วยงานในระดับพื้นที่ในการผลิตข้อมูลทางสถิติ และการประยุกต์ใช้ข้อมูลเพื่อการตัดสินใจอย่างมีประสิทธิภาพ
- 1.2.5 เพื่อพัฒนาบุคลากรด้านสถิติของหน่วยงานที่เกี่ยวข้อง ให้มีความเป็นมืออาชีพด้านข้อมูลสถิติ และสารสนเทศที่สนับสนุนการพัฒนาในระดับพื้นที่

1.3 แนวทางการจัดทำแผนพัฒนาสถิติระดับจังหวัด

- 1.3.1 ศึกษา ยุทธศาสตร์ชาติ 20 ปี (พ.ศ. 2561 – 2580) แผนแม่บทภายใต้ยุทธศาสตร์ชาติ (23 ด้าน) แผนการปฏิรูปประเทศ (13 ด้าน) และ (ร่าง) แผนพัฒนาเศรษฐกิจและสังคมแห่งชาติ ฉบับที่ 13 (พ.ศ. 2566 – 2570) เป้าหมายการพัฒนาที่ยั่งยืน (Sustainable Development Goals: SDGs) (ร่าง) กรอบแผนพัฒนาภาค (พ.ศ. 2566 – 2570) แผนพัฒนากลุ่มจังหวัด (พ.ศ. 2566 – 2570) แผนพัฒนาจังหวัด (พ.ศ. 2566 – 2570) หรือนโยบายของผู้บริหารในจังหวัด
- 1.3.2 วิเคราะห์ความสอดคล้องเชื่อมโยงระหว่างประเด็นการพัฒนาจังหวัด ตัวชี้วัดการพัฒนาฯ กับแผนยุทธศาสตร์และแผนพัฒนาระดับต่าง ๆ โดยมีการประชุมหารือร่วมกับสำนักงานจังหวัดและหน่วยงานที่เกี่ยวข้อง
- 1.3.3 วิเคราะห์ห่วงโซ่คุณค่าจากแผนแม่บทภายใต้ยุทธศาสตร์ชาติ (23 ด้าน) ซึ่งใช้เป็นกรอบในการจัดทำห่วงโซ่คุณค่าที่สอดคล้องกับแผนพัฒนาจังหวัด โดยมีการประชุมหารือร่วมกับสำนักงานจังหวัดและหน่วยงานที่เกี่ยวข้อง
- 1.3.4 ทบทวนรายการสถิติทางการ 21 สาขา² รายการข้อมูลสถิติทางการในระดับพื้นที่ และสรุปรวบรวมรายการข้อมูลสถิติทางการของแต่ละห่วงโซ่คุณค่าที่เกี่ยวข้องกับการพัฒนาในระดับจังหวัด เพื่อจัดทำเป็นร่างผังสถิติทางการ
- 1.3.5 จัดทำผังสถิติทางการ ที่แสดงชื่อตัวชี้วัด รายการสถิติทางการ การจัดจำแนก ระดับการนำเสนอ ผล สถานะ และหน่วยงาน ทั้งนี้สถิติทางการในผังสถิติทางการบางรายการอาจจะยังไม่มีการผลิต หรือขาดหน่วยงานที่รับผิดชอบในปัจจุบัน ซึ่งจะต้องได้รับการพิจารณาเป็นส่วนหนึ่งของยุทธศาสตร์การพัฒนาในลำดับต่อไป
- 1.3.6 สรุปข้อเสนอแนะการพัฒนาการจัดเก็บข้อมูลและเสนอแผนการพัฒนาในอนาคต

² สถิติทางการ 21 สาขา ประกอบด้วย ด้านสังคม 9 สาขา ได้แก่ 1) ประชากรศาสตร์ ประชากรและเคหะ 2) แรงงาน 3) การศึกษา 4) ศาสนา ศิลปะ และวัฒนธรรม 5) สุขภาพ 6) สวัสดิการสังคม 7) หญิงและชาย 8) รายได้และรายจ่ายของครัวเรือน 9) ยุติธรรมความมั่นคงการเมือง และการปกครอง ด้านเศรษฐกิจ 11 สาขา ได้แก่ 10) บัญชีประชาชาติ 11) เกษตร และประมง 12) อุตสาหกรรม 13) พลังงาน 14) การค้าและราคา 15) ขนส่ง และโลจิสติกส์ 16) เทคโนโลยีสารสนเทศและการสื่อสาร 17) การท่องเที่ยวและการกีฬา 18) การเงิน การธนาคาร และประกันภัย 19) การคลัง 20) วิทยาศาสตร์ เทคโนโลยีและนวัตกรรม ด้านทรัพยากรธรรมชาติและสิ่งแวดล้อม 21) ทรัพยากรธรรมชาติและสิ่งแวดล้อม

1.4 คำอธิบายศัพท์

- 1.4.1 ห่วงโซ่คุณค่าภายใต้แผนแม่บทภายใต้ยุทธศาสตร์ชาติ (23 ด้าน)³ เป็นองค์ประกอบ (อาจรวมถึงกิจกรรมและกระบวนการต่าง ๆ) ที่มีความสอดคล้องและสัมพันธ์กันเป็นระบบภายใต้แผนแม่บทย่อย ตั้งแต่จุดเริ่มต้นของกระบวนการดำเนินงาน (ต้นทาง) ไปจนกระทั่งสิ้นสุดกระบวนการดำเนินงาน (ปลายทาง) ที่ส่งผลต่อการบรรลุเป้าหมายแผนแม่บทย่อยนั้น ๆ ได้ตามที่กำหนด โดยทางสำนักงานสภาพัฒนาการเศรษฐกิจและสังคมแห่งชาติได้จัดทำ 140 Final Value Chains เพื่อใช้ประกอบการจัดทำโครงการสำคัญต่าง ๆ
- 1.4.2 ห่วงโซ่คุณค่าทั่วไป (Generic Value Chain: GVC)⁴ เป็นห่วงโซ่คุณค่ารูปแบบกลางที่ได้จากการทบทวนประเด็นยุทธศาสตร์การพัฒนาภาพรวมของจังหวัด (กรอบการดำเนินงาน ปี 2557) สามารถแบ่งแนวทางการพัฒนาเป็น 3 ด้าน คือ เศรษฐกิจ สังคม และทรัพยากรธรรมชาติและสิ่งแวดล้อม ซึ่งประเด็นในแต่ละด้านจะมีประเด็นย่อยรวม 18 เรื่อง ในแต่ละเรื่องจะมีการจัดทำห่วงโซ่คุณค่าแสดงกิจกรรมหลัก (Primary Activities) และกิจกรรมสนับสนุน (Support Activities) โดยกิจกรรมทุกประเภทมีส่วนในการช่วยเพิ่มคุณค่าให้กับสินค้าหรือบริการ หรือลด กำแพง ป้องกันปัญหาให้กับประเด็นปัญหาสำคัญที่เลือก โดยแต่ละกิจกรรมในแต่ละข้อต่อของห่วงโซ่คุณค่า (Value Chain: VC) จะแสดงให้เห็นถึงคุณค่า หรือประโยชน์ให้กับการพัฒนาพื้นที่
- 1.4.3 ห่วงโซ่คุณค่าที่สอดคล้องกับแผนพัฒนาจังหวัด เป็นห่วงโซ่คุณค่าของจังหวัดในแต่ละประเด็นการพัฒนาภายใต้แผนพัฒนาจังหวัด โดยใช้ห่วงโซ่คุณค่าภายใต้แผนแม่บทภายใต้ยุทธศาสตร์ชาติ (23 ด้าน) 140 Final Value Chains และห่วงโซ่คุณค่าทั่วไป (Generic Value Chain: GVC) เป็นกรอบในการจัดทำเพื่อให้ได้ห่วงโซ่คุณค่าตามประเด็นการพัฒนาจังหวัดที่ประกอบด้วยกิจกรรมหลัก (Primary Activities) และกิจกรรมสนับสนุน (Support Activities) ที่มีความสอดคล้องและสัมพันธ์กันเป็นระบบ ตั้งแต่จุดเริ่มต้นของกระบวนการดำเนินงาน (ต้นทาง) ไปจนกระทั่งสิ้นสุดกระบวนการดำเนินงาน (ปลายทาง) ที่ส่งผลต่อการบรรลุเป้าหมายประเด็นการพัฒนาจังหวัดได้ตามที่กำหนด
- 1.4.4 แผนพัฒนาสถิติระดับจังหวัด⁵ เป็นเครื่องมือสำคัญในการกำหนดกรอบแนวทางการดำเนินงานเพื่อการพัฒนาการจัดเก็บข้อมูลสถิติที่สำคัญและจำเป็นต่อการบริหารงานยุทธศาสตร์จังหวัดในระยะสั้น 1 ปี และระยะกลาง 4 ปี เพื่อให้เชื่อมโยงกับการจัดทำแผนพัฒนาจังหวัดและสอดคล้องกับแผนยุทธศาสตร์และแผนพัฒนาระดับต่าง ๆ ซึ่งจะกำหนดกิจกรรมต่าง ๆ เพื่อพัฒนาคุณภาพสถิติทางการว่ามีรายการใดบ้าง จะพัฒนาอย่างไร หน่วยงานใดเป็นผู้รับผิดชอบ พร้อมทั้งระบุระยะเวลาที่ต้องดำเนินการด้วย
- 1.4.5 สถิติทางการ (Official Statistics)⁶ หมายถึง ข้อความหรือตัวเลขที่เป็นตัวแทนแสดงถึงคุณลักษณะของสิ่งต่าง ๆ ในประเทศ ที่ประมวลตามความเป็นจริงจากข้อมูลที่เก็บรวบรวมได้

³ ที่มา: การประชุมเชิงปฏิบัติการการจัดทำโครงการสำคัญ ประจำปีงบประมาณ 2565 เอกสารประกอบการบรรยาย: การวิเคราะห์และประมวลผลห่วงโซ่คุณค่า (Value Chain) ที่ส่งผลต่อการบรรลุเป้าหมายแผนแม่บทย่อย Workshop2 วันที่ 9 ก.ค. 63

⁴ ผลจากการจัดทำโครงการพัฒนาข้อมูลสถิติและสารสนเทศระดับพื้นที่ 76 จังหวัด และ 18 กลุ่มจังหวัด พ.ศ. 2557

⁵ ที่มา: ผลจากการจัดทำโครงการพัฒนาข้อมูลสถิติและสารสนเทศระดับพื้นที่ 76 จังหวัด และ 18 กลุ่มจังหวัด พ.ศ. 2557

⁶ ที่มา: แผนแม่บทระบบสถิติประเทศไทย พ.ศ. 2554 – 2558 หน้า 6

ตามหลักวิชาการทางสถิติและเป็นสถิติที่มีความสำคัญต่อการใช้ในการกำหนดนโยบายเพื่อการพัฒนาประเทศ

- 1.4.6 บัญชีสถิติทางการ เอกสารแสดงบรรดารายการสถิติทางการเพื่อจัดทำแผนกำหนดความรับผิดชอบในการดำเนินงานทางสถิติตามแผนแม่บท
- 1.4.7 คำอธิบายข้อมูลหรือเมทาดาทา⁷ (Metadata) หมายถึง ข้อมูลที่ใช้อธิบายข้อมูลหลักหรือกลุ่มที่เกี่ยวข้องทั้งกระบวนการเชิงธุรกิจ (ในที่นี้หมายถึง กระบวนการทำงานตามภารกิจของหน่วยงาน) และเชิงเทคโนโลยีสารสนเทศ กฎและข้อจำกัดของข้อมูล และโครงสร้างของข้อมูล เมทาดาทาช่วยให้หน่วยงานสามารถเข้าใจข้อมูล ระบบ และขั้นตอนการทำงานได้ดียิ่งขึ้น โดยการบริหารจัดการเมทาดาทา (Metadata Management) เริ่มตั้งแต่การเก็บรวบรวม การจัดกลุ่ม การดูแล และการควบคุมเมทาดาทา ทั้งนี้ ข้อมูลแต่ละชุดควรมีเมทาดาทาเพื่อให้ผู้ใช้งานทราบเกี่ยวกับชุดข้อมูล เช่น รายละเอียดของชุดข้อมูล สิ่งที่เกี่ยวข้องกับชุดข้อมูล วัตถุประสงค์การนำไปใช้ และฟิลด์ข้อมูล เป็นต้น ซึ่งคำอธิบายชุดข้อมูลประกอบด้วยคำอธิบายข้อมูลจำนวน 14 รายการ สำหรับ 1 ชุดข้อมูล ที่หน่วยงานต้องจัดทำและระบุรายละเอียด ได้แก่ ประเภทข้อมูล ชื่อชุดข้อมูล องค์กร ชื่อผู้ติดต่อ อีเมลผู้ติดต่อ คำสำคัญ รายละเอียด วัตถุประสงค์ หน่วยความถี่ของการปรับปรุงข้อมูล ค่าความถี่ของการปรับปรุงข้อมูล ขอบเขตเชิงภูมิศาสตร์หรือเชิงพื้นที่ แหล่งที่มา รูปแบบการเก็บข้อมูล หมวดหมู่ข้อมูลตามธรรมาภิบาลข้อมูลภาครัฐ และสัญญาอนุญาตให้ใช้ข้อมูล
- 1.4.8 หน่วยงาน⁸ หมายถึง ส่วนราชการ รัฐวิสาหกิจ องค์กรมหาชน องค์กรปกครองส่วนท้องถิ่น และหน่วยงานอื่นของรัฐ
- 1.4.9 เจ้าของข้อมูล (Data Owners)⁹ หมายถึง บุคคลที่ทำหน้าที่ตรวจสอบดูแลข้อมูลโดยตรงสร้างความมั่นใจได้ว่าการบริหารจัดการข้อมูลสอดคล้องกับนโยบาย มาตรฐาน กฎระเบียบ หรือกฎหมาย เจ้าของข้อมูลทำการทบทวนและอนุมัติการดำเนินการต่าง ๆ ที่เกี่ยวข้องกับข้อมูล เช่น การเปลี่ยนแปลงเมทาดาทาและเกณฑ์การทำดาตาคleaning (Data Cleansing) นอกจากนี้ยังทำหน้าที่ในการให้สิทธิ์ในการเข้าถึงข้อมูล จัดชั้นความลับของข้อมูล เจ้าของข้อมูลมักจะอยู่ในตำแหน่งบริหาร เช่น ผู้อำนวยการฝ่ายหรือหัวหน้าส่วนงานบุคคลเป็น เจ้าของข้อมูลบุคคล ผู้อำนวยการฝ่ายหรือหัวหน้าส่วนงานการเงินเป็น เจ้าของข้อมูลการเงิน เป็นต้น

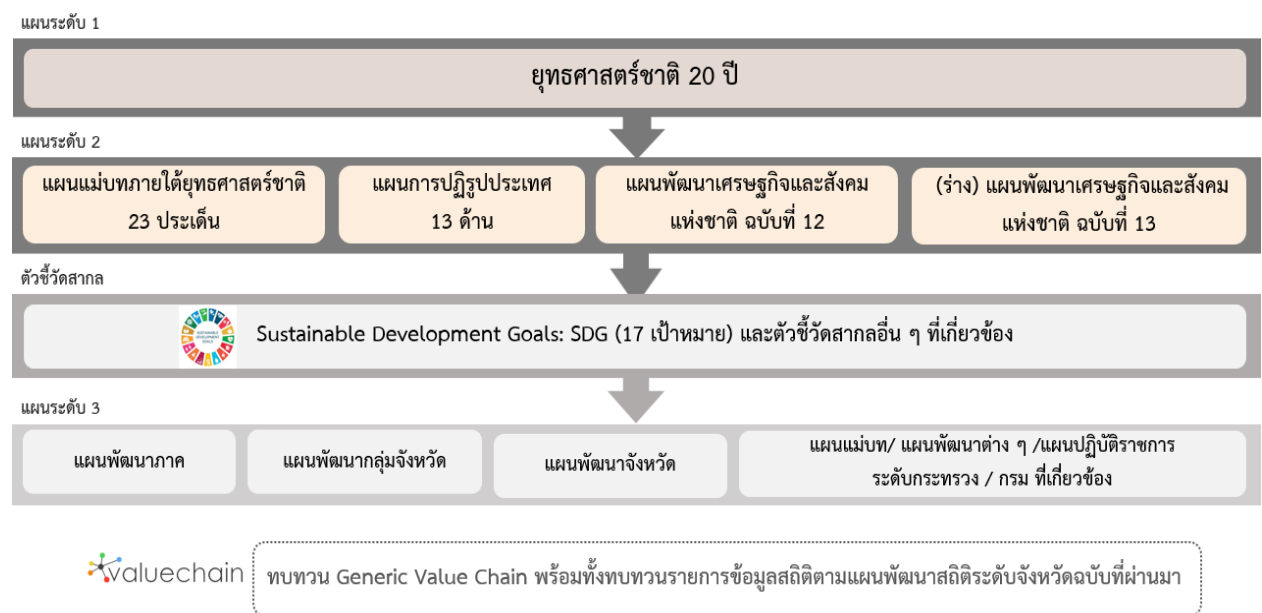
⁷ ที่มา: (ร่าง) คำอธิบาย ข้อมูลหรือเมทาดาทา (Metadata) สำหรับชุดข้อมูลภาครัฐ

⁸ ที่มา: พระราชบัญญัติสถิติ พ.ศ. 2550

⁹ ที่มา: ธรรมาภิบาลข้อมูลภาครัฐ หน้า 36

นโยบายและยุทธศาสตร์ที่เกี่ยวข้องกับการพัฒนาในระดับจังหวัด

การขับเคลื่อนในการจัดทำแผนพัฒนาสถิติระดับจังหวัด (พ.ศ. 2566 – 2570) ได้ศึกษายุทธศาสตร์ชาติ 20 ปี (พ.ศ. 2561 – 2580) แผนแม่บทภายใต้ยุทธศาสตร์ชาติ (23 ด้าน) แผนการปฏิรูปประเทศ (13 ด้าน) (ร่าง) แผนพัฒนาเศรษฐกิจและสังคมแห่งชาติ ฉบับที่ 13 (พ.ศ. 2566 – 2570) เป้าหมายการพัฒนาที่ยั่งยืน (Sustainable Development Goals: SDGs) และตัวชี้วัดสากลอื่น ๆ ที่สำคัญ เช่น การจัดอันดับขีดความสามารถในการแข่งขัน (International Institute for Management Development: IMD) ยุทธศาสตร์การพัฒนาของแผนแม่บท/แผนพัฒนาต่าง ๆ/แผนปฏิบัติราชการระดับกระทรวง กรมที่เกี่ยวข้อง (ร่าง) กรอบแผนพัฒนาภาค (พ.ศ. 2566 – 2570) แผนพัฒนากลุ่มจังหวัด (พ.ศ. 2566 – 2570) แผนพัฒนาจังหวัด (พ.ศ. 2566 – 2570) หรือนโยบายของผู้บริหารในจังหวัด เป็นต้น พร้อมทั้งวิเคราะห์ความสอดคล้องเชื่อมโยงระหว่างประเด็นการพัฒนาจังหวัด ตัวชี้วัดการพัฒนากับแผนยุทธศาสตร์และแผนพัฒนาระดับต่าง ๆ เพื่อเป็นกรอบแนวคิดในการดำเนินการในครั้งนี้ ดังภาพ 2



ภาพ 2 กรอบแนวคิดการวิเคราะห์นโยบายและยุทธศาสตร์ที่เกี่ยวข้องกับการพัฒนาในระดับจังหวัด

2.1 การศึกษานโยบายและยุทธศาสตร์ที่เกี่ยวข้องกับการพัฒนาในระดับจังหวัด

การจัดทำแผนพัฒนาสถิติระดับจังหวัดสมุทรสาคร (พ.ศ. 2566 – 2570) ได้มีการศึกษานโยบายและยุทธศาสตร์ที่เกี่ยวข้องเพื่อให้เกิดความเชื่อมโยงระหว่างแผนและข้อมูลสถิติที่ใช้ในกำหนดนโยบาย การจัดทำตัวชี้วัดเพื่อติดตามประเมินผล ดังนี้

2.1.1 ยุทธศาสตร์ชาติ 20 ปี (พ.ศ. 2561 – 2580)¹⁰

เครื่องมือสำคัญในการบริหารราชการแผ่นดินและใช้เป็นแนวทางในการสนับสนุนการตัดสินใจของผู้บริหาร รวมถึงการวางกรอบการพัฒนาประเทศให้เป็นไปในแนวทางที่เหมาะสมสอดคล้องกับการเปลี่ยนแปลงของประเทศ ทั้งในด้านเศรษฐกิจ สังคม และทรัพยากรธรรมชาติและสิ่งแวดล้อม ได้อย่างมีประสิทธิภาพ เพื่อให้บรรลุวิสัยทัศน์ “ประเทศไทยมีความมั่นคง มั่งคั่ง ยั่งยืน เป็นประเทศที่พัฒนาแล้ว ด้วยการพัฒนาตามหลักปรัชญาของเศรษฐกิจพอเพียง” หรือตามคติพจน์ “มั่นคง มั่งคั่ง ยั่งยืน” ประกอบด้วย 6 ยุทธศาสตร์โดยมีการแปลงยุทธศาสตร์สู่การปฏิบัติ ดังภาพ 3 เพื่อยกระดับศักยภาพของประเทศในหลากหลายมิติ พัฒนาคมนในทุกมิติและในทุกช่วงวัยให้เป็นคนดี คนเก่ง และมีคุณภาพ สร้างโอกาสและความเสมอภาคทางสังคม สร้างการเติบโตบนคุณภาพชีวิตที่เป็นมิตรกับสิ่งแวดล้อม และมีภาครัฐของประชาชนเพื่อประชาชนและประโยชน์ส่วนรวม



ภาพ 3 ยุทธศาสตร์ชาติ 6 ด้านและการแปลงยุทธศาสตร์สู่การปฏิบัติ, สำนักงานสภาพัฒนาการเศรษฐกิจและสังคมแห่งชาติ

¹⁰ ที่มา: ยุทธศาสตร์ชาติ 20 ปี (พ.ศ. 2561 - 2580), ราชกิจจานุเบกษา เล่มที่ 135 ตอนที่ 82 ก

2.1.2 แผนแม่บทภายใต้ยุทธศาสตร์ชาติ¹¹

แผนแม่บทภายใต้ยุทธศาสตร์ชาติเป็นส่วนสำคัญในการถ่ายทอดเป้าหมายและประเด็นยุทธศาสตร์ของยุทธศาสตร์ชาติลงสู่แผนระดับต่าง ๆ ต่อไป ซึ่งได้คำนึงถึงประเด็นร่วมหรือประเด็นตัดข้ามยุทธศาสตร์และการประสานเชื่อมโยงเป้าหมายของแต่ละแผนแม่บทภายใต้ยุทธศาสตร์ชาติให้มีความสอดคล้องไปในทิศทางเดียวกัน โดยแผนแม่บทภายใต้ยุทธศาสตร์ชาติจะประกอบด้วย สถานการณ์และแนวโน้มที่เกี่ยวข้องของแผนแม่บท เป้าหมายและตัวชี้วัดในการดำเนินการ ซึ่งแบ่งช่วงเวลาออกเป็น 4 ช่วง ช่วงละ 5 ปี รวมทั้งกำหนดแนวทางการพัฒนา และแผนงาน/โครงการที่สำคัญของแผนแม่บทภายใต้ยุทธศาสตร์ชาติ เพื่อเป็นกรอบในการดำเนินการของหน่วยงานที่เกี่ยวข้องให้บรรลุเป้าหมายการพัฒนาประเทศที่กำหนดไว้ในยุทธศาสตร์ว่า “ประเทศชาติมั่นคง ประชาชนมีความสุข เศรษฐกิจพัฒนาอย่างต่อเนื่อง สังคมเป็นธรรม ฐานทรัพยากรธรรมชาติยั่งยืน” โดยยกระดับศักยภาพของประเทศในหลายมิติ พัฒนาค้นในทุกมิติ และในทุกช่วงวัยให้เป็นคนดี เก่ง และมีคุณภาพ สร้างโอกาสและความเสมอภาคทางสังคม สร้างการเติบโตบนคุณภาพชีวิตที่เป็นมิตรกับสิ่งแวดล้อม และมีภาครัฐของประชาชนเพื่อประชาชนและประโยชน์ส่วนรวม โดยแผนแม่บทภายใต้ยุทธศาสตร์ชาติ มีจำนวน 23 ฉบับ ได้แก่

- 1) ความมั่นคง
- 2) การต่างประเทศ
- 3) การเกษตร
- 4) อุตสาหกรรมและบริการแห่งอนาคต
- 5) การท่องเที่ยว
- 6) พื้นที่และเมืองน่าอยู่อัจฉริยะ
- 7) โครงสร้างพื้นฐาน ระบบโลจิสติกส์ และดิจิทัล
- 8) ผู้ประกอบการและวิสาหกิจขนาดกลางและขนาดย่อมยุคใหม่
- 9) เขตเศรษฐกิจพิเศษ
- 10) การปรับเปลี่ยนค่านิยม และวัฒนธรรม
- 11) ศักยภาพคนตลอดช่วงชีวิต
- 12) การพัฒนาการเรียนรู้
- 13) การเสริมสร้างให้คนไทยมีสุขภาพพลานามัยที่ดี
- 14) ศักยภาพการกีฬา
- 15) พลังทางสังคม
- 16) เศรษฐกิจฐานราก
- 17) ความเสมอภาคและหลักประกันสังคม
- 18) การเติบโตอย่างยั่งยืน
- 19) การบริหารจัดการน้ำทั้งระบบ
- 20) การบริการประชาชนและประสิทธิภาพภาครัฐ
- 21) การต่อต้านการทุจริตและประพฤติมิชอบ
- 22) กฎหมายและกระบวนการยุติธรรม
- 23) การวิจัยและพัฒนานวัตกรรม

¹¹ ที่มา: สรุปสาระสำคัญของแผนแม่บทภายใต้ยุทธศาสตร์ชาติ (พ.ศ. 2561 - 2580), สำนักงานสภาพัฒนาการเศรษฐกิจและสังคมแห่งชาติ

แผนแม่บทภายใต้ยุทธศาสตร์ชาติทั้ง 23 ฉบับ เป็นการกำหนดประเด็นในลักษณะที่มีการบูรณาการ และเชื่อมโยงระหว่างยุทธศาสตร์ชาติด้านที่เกี่ยวข้อง และประเด็นการพัฒนาจะมีความซ้ำซ้อนกันระหว่าง แผนแม่บทฯ เพื่อให้ส่วนราชการสามารถนำแผนแม่บทฯ ไปใช้ในทางปฏิบัติได้อย่างมีประสิทธิภาพ และ ป้องกันการเกิดความสับสน โดยแผนแม่บทภายใต้ยุทธศาสตร์ชาติเป็นแผนระดับที่ 2 ที่มีความสำคัญใน การเป็นแนวทางการพัฒนาและขับเคลื่อนประเทศเพื่อให้บรรลุเป้าหมายของยุทธศาสตร์ และถ่ายทอดไปสู่ แนวทางในการปฏิบัติในแผนระดับที่ 3 ของหน่วยงาน ตามมติคณะรัฐมนตรีเมื่อวันที่ 4 ธันวาคม 2560

นอกจากนี้ สำนักงานสภาพัฒนาการเศรษฐกิจและสังคมแห่งชาติได้จัดทำห่วงโซ่คุณค่าของประเทศไทย¹² (Final Value Chain Thailand) ที่ส่งผลให้บรรลุ 140 เป้าหมายแผนแม่บทย่อย ภายใต้แผนแม่บทภายใต้ ยุทธศาสตร์ (ฉบับแก้ไข ปี 2566)

2.1.3 แผนการปฏิรูปประเทศ (ฉบับปรับปรุง)¹³

แผนการปฏิรูปประเทศ (ฉบับปรับปรุง) เป็นแผนระดับที่ 2 ตามมติคณะรัฐมนตรี เมื่อวันที่ 4 ธันวาคม 2560 โดยส่งผลต่อการบรรลุเป้าหมายของยุทธศาสตร์ชาติ และแผนแม่บทภายใต้ยุทธศาสตร์ ซึ่งทุกหน่วยงานต้องดำเนินการตามกิจกรรมปฏิรูปประเทศที่จะส่งผลให้เกิดการเปลี่ยนแปลงต่อประชาชน อย่างมีนัยสำคัญ (Big Rock) นำไปสู่การปฏิบัติตามหลักความสัมพันธ์เชิงเหตุและผล (Causal Relationship: XYZ) เพื่อให้บรรลุผลสัมฤทธิ์ตามเป้าหมายของยุทธศาสตร์ชาติของแต่ละช่วงเวลา 5 ปี โดยแผนการปฏิรูป ประเทศ ฉบับปรับปรุงจะดำเนินการคู่ขนานไปกับเล่มแผนการปฏิรูปประเทศฉบับเดิมที่ประกาศใช้เมื่อเดือน เมษายน 2561 ที่เป็นกิจกรรมในลักษณะภารกิจปกติของหน่วยงาน ซึ่งแผนการปฏิรูปประเทศ 13 ด้าน ได้แก่ ด้านการเมือง ด้านการบริหารราชการแผ่นดิน ด้านกฎหมาย ด้านกระบวนการยุติธรรม ด้านเศรษฐกิจ ด้านทรัพยากรธรรมชาติและสิ่งแวดล้อม ด้านสาธารณสุข ด้านสื่อสารมวลชน เทคโนโลยีสารสนเทศ ด้านสังคม ด้านพลังงาน ด้านการป้องกันและปราบปรามการทุจริตและประพฤติมิชอบ ด้านการศึกษา ด้านวัฒนธรรม กีฬาแรงงาน และการพัฒนาทรัพยากรมนุษย์

2.1.4 (ร่าง) แผนพัฒนาเศรษฐกิจและสังคมแห่งชาติ ฉบับที่ 13 (พ.ศ. 2566 – 2570)¹⁴

(ร่าง) แผนพัฒนาเศรษฐกิจและสังคมแห่งชาติ ฉบับที่ 13 (พ.ศ. 2566 - 2570) เป็นแผนพัฒนาฯ ฉบับแรกที่เริ่มต้นกระบวนการยกร่างกรอบแผนแม่บทภายใต้ยุทธศาสตร์ชาติและจะมีผลในการใช้เป็นกรอบ เพื่อกำหนดแผนแม่บทภายใต้ยุทธศาสตร์ชาติ และแผนปฏิบัติการในช่วง 5 ปีที่สองของยุทธศาสตร์ชาติ 20 ปี โดยการกำหนดทิศทางการพัฒนาประเทศในระยะของแผนพัฒนาฯ ได้น้อมนำปรัชญาของเศรษฐกิจพอเพียง มาเป็นหลักในการขับเคลื่อนและวางแผนการพัฒนาประเทศ ไปสู่การบรรลุเป้าหมายในมิติต่าง ๆ ภายใต้ ยุทธศาสตร์ชาติได้อย่างเป็นรูปธรรม ซึ่งการกำหนดทิศทางการพัฒนาประเทศในระยะต่อไปจึงจำเป็นต้องให้ ความสำคัญกับปัจจัยทั้งภายนอกและภายใน ตลอดจนผลจากการเปลี่ยนแปลงของปัจจัยที่จะมีอิทธิพลต่อ โครงสร้างและองค์ประกอบของประเทศในทุกมิติ เพื่อนำมาประมวลผลประกอบการกำหนดทิศทางการพัฒนา ประเทศที่ควรจะมีไปในอนาคต บนหลักปรัชญาของเศรษฐกิจพอเพียงที่สอดคล้องกับเป้าหมายการพัฒนาที่ยั่งยืนของโลก (SDGs)

¹² ที่มา: ห่วงโซ่คุณค่าของประเทศไทย (Value Chain Thailand) (ฉบับแก้ไขปี 2566) , สำนักงานสภาพัฒนาการเศรษฐกิจและสังคมแห่งชาติ

¹³ ที่มา: แผนการปฏิรูปประเทศ (ฉบับปรับปรุง) , สำนักงานสภาพัฒนาการเศรษฐกิจและสังคมแห่งชาติ

¹⁴ ที่มา: (ร่าง) แผนพัฒนาเศรษฐกิจและสังคมแห่งชาติ ฉบับที่ 13 (พ.ศ. 2566 - 2570) ตุลาคม 2564

(ร่าง) แผนพัฒนาฯ ฉบับที่ 13 มีจุดมุ่งหมายเพื่อขับเคลื่อนการพัฒนาประเทศให้สามารถบรรลุผลตามเป้าหมายการพัฒนาระยะยาวที่กำหนดไว้ในยุทธศาสตร์ชาติ โดยมุ่งหวังให้แผนพัฒนาฯ ฉบับที่ 13 (พ.ศ. 2566 - 2570) ทำหน้าที่เป็นกลไกในการขับเคลื่อนที่มีลำดับความสำคัญสูงต่อการพัฒนาประเทศในระยะ 5 ปี และเพื่อผลักดันให้ประเทศสามารถก้าวข้ามความท้าทายต่าง ๆ เพื่อขับเคลื่อนสู่ความเจริญเติบโตที่ทุกภาคส่วนได้รับประโยชน์อย่างเท่าเทียมกัน โดยมีวัตถุประสงค์เพื่อพลิกโฉมประเทศไทยสู่ “สังคมก้าวหน้า เศรษฐกิจสร้างมูลค่าอย่างยั่งยืน” จึงได้กำหนดเป้าหมายหลัก 5 ประการ ประกอบด้วย

- 1) การปรับโครงสร้างการผลิตสู่เศรษฐกิจฐานนวัตกรรม
- 2) การพัฒนาคนสำหรับโลกยุคใหม่
- 3) การมุ่งสู่สังคมแห่งโอกาสและความเป็นธรรม
- 4) การเปลี่ยนผ่านไปสู่ความยั่งยืน
- 5) การเสริมสร้างความสามารถของประเทศในการรับมือกับความเสี่ยงและการเปลี่ยนแปลงภายใต้บริบทโลกใหม่

ดังนั้น (ร่าง) แผนพัฒนาฯ ฉบับที่ 13 จึงได้กำหนดหมวดหมู่การพัฒนา จำนวน 13 ประการที่มีลักษณะเชิงบูรณาการ ซึ่งสามารถนำไปสู่การพัฒนาทั้งในด้านเศรษฐกิจ สังคม ทรัพยากรธรรมชาติและสิ่งแวดล้อมไปพร้อม ๆ กัน ทำให้หมวดหมู่แต่ละประการสามารถสนับสนุนเป้าหมายหลักได้มากกว่าหนึ่งข้อ โดยหมวดหมู่ทั้ง 13 ประการ แบ่งออกได้เป็น 4 มิติ ดังนี้

1) มิติภาคการผลิตและบริการเป้าหมาย

- หมวดหมู่ที่ 1 ไทยเป็นประเทศชั้นนำด้านสินค้าเกษตรและเกษตรแปรรูปมูลค่าสูง
- หมวดหมู่ที่ 2 ไทยเป็นจุดหมายของการท่องเที่ยวที่เน้นคุณภาพและความยั่งยืน
- หมวดหมู่ที่ 3 ไทยเป็นฐานการผลิตยานยนต์ไฟฟ้าที่สำคัญของโลก
- หมวดหมู่ที่ 4 ไทยเป็นศูนย์กลางทางการแพทย์และสุขภาพมูลค่าสูง
- หมวดหมู่ที่ 5 ไทยเป็นประตูการค้าการลงทุนและยุทธศาสตร์ทางโลจิสติกส์ที่สำคัญของภูมิภาค
- หมวดหมู่ที่ 6 ไทยเป็นศูนย์กลางด้านดิจิทัลและอุตสาหกรรมอิเล็กทรอนิกส์อัจฉริยะของอาเซียน

2) มิติโอกาสและความเสมอภาคทางเศรษฐกิจและสังคม

- หมวดหมู่ที่ 7 ไทยมีวิสาหกิจขนาดกลางและขนาดย่อมที่เข้มแข็ง มีศักยภาพสูง และสามารถแข่งขันได้
- หมวดหมู่ที่ 8 ไทยมีพื้นที่และเมืองอัจฉริยะที่น่าอยู่ ปลอดภัย เติบโตได้อย่างยั่งยืน
- หมวดหมู่ที่ 9 ไทยมีความยากจนข้ามรุ่นลดลง และคนไทยทุกคนมีความคุ้มครองทางสังคมที่เพียงพอ เหมาะสม

3) มิติความยั่งยืนของทรัพยากรธรรมชาติและสิ่งแวดล้อม

- หมวดหมู่ที่ 10 ไทยมีเศรษฐกิจหมุนเวียนและสังคมคาร์บอนต่ำ
- หมวดหมู่ที่ 11 ไทยสามารถลดความเสี่ยงและผลกระทบจากภัยธรรมชาติและการเปลี่ยนแปลงสภาพภูมิอากาศ

4) มิติปัจจัยผลักดันการพลิกโฉมประเทศ

หมวดหมู่ที่ 12 ไทยมีกำลังคนสมรรถนะสูง มุ่งเรียนรู้อย่างต่อเนื่อง ตอบโจทย์การพัฒนา
แห่งอนาคต

หมวดหมู่ที่ 13 ไทยมีภาครัฐที่ทันสมัย มีประสิทธิภาพ และตอบโจทย์ประชาชน

2.1.5 การพัฒนาที่ยั่งยืน (Sustainable Development)¹⁵

การพัฒนาที่ยั่งยืน (Sustainable Development) คือ แนวทางการพัฒนาที่ตอบสนองความต้องการของคนรุ่นปัจจุบัน โดยไม่ลดทอนความสามารถในการตอบสนอง ความต้องการของคนรุ่นหลัง (Brundtland Report, 1987) โดยการบรรลุการพัฒนาที่ยั่งยืน มีองค์ประกอบสำคัญ 3 ประการ ได้แก่ การเติบโตทางเศรษฐกิจ (Economic Growth) ความครอบคลุมทางสังคม (Social Inclusion) และการคุ้มครองสิ่งแวดล้อม (Environmental Protection)



ภาพ 4 17 เป้าหมายการพัฒนาที่ยั่งยืน, สำนักงานสภาพัฒนาการเศรษฐกิจและสังคมแห่งชาติ

¹⁵ ที่มา: สำนักงานสภาพัฒนาการเศรษฐกิจและสังคมแห่งชาติ, <https://sdgs.nesdc.go.th/>

ในการประชุมสมัชชาสหประชาชาติสมัยสามัญ ครั้งที่ 70 เมื่อวันที่ 25 กันยายน 2558 ณ สำนักงานใหญ่ สหประชาชาติ ประเทศไทยและประเทศสมาชิกสหประชาชาติรวม 193 ประเทศ ร่วมลงนามรับรองวาระการพัฒนาที่ยั่งยืน ค.ศ. 2030 (2030 Agenda for Sustainable Development) ซึ่งเป็นกรอบการพัฒนาของโลกเพื่อร่วมกันบรรลุการพัฒนาทางสังคม เศรษฐกิจ และสิ่งแวดล้อมอย่างยั่งยืน โดยไม่ทิ้งใครไว้ข้างหลัง ภายในปี ค.ศ. 2030 โดยกำหนดให้มีเป้าหมายการพัฒนาที่ยั่งยืน (Sustainable Development Goals: SDGs) เป็นแนวทางให้แต่ละประเทศดำเนินการร่วมกัน

เป้าหมายการพัฒนาที่ยั่งยืน (SDGs) 17 เป้าหมาย ประกอบไปด้วย 169 เป้าหมายย่อย (SDG Targets) ที่มีความเป็นสากล เชื่อมโยงและเกื้อหนุนกัน และกำหนดให้มี 247 ตัวชี้วัด เพื่อใช้ติดตามและประเมินความก้าวหน้าของการพัฒนา โดยสามารถจัดกลุ่ม SDGs ตามปัจจัยที่เชื่อมโยงกันใน 5 มิติ (5P) ได้แก่



ภาพ 5 การจัดกลุ่ม SDGs ตามปัจจัยที่เชื่อมโยงกันใน 5 มิติ (5P)

- 1) การพัฒนาคน (People) ให้ความสำคัญกับการขจัดปัญหาความยากจนและความหิวโหย และลดความเหลื่อมล้ำในสังคม ประกอบด้วย
 - เป้าหมายที่ 1: ขจัดความยากจน
 - เป้าหมายที่ 2: ยุติความหิวโหย บรรลุความมั่นคงทางอาหารและยกระดับโภชนาการสำหรับทุกคนในทุกวัย
 - เป้าหมายที่ 3: สร้างหลักประกันว่าคนมีชีวิตที่มีสุขภาพดีและส่งเสริมสวัสดิภาพสำหรับทุกคนในทุกวัย
 - เป้าหมายที่ 4: สร้างหลักประกันว่าทุกคนมีการศึกษาที่มีคุณภาพอย่างครอบคลุมและเท่าเทียม และสนับสนุนโอกาสในการเรียนรู้ตลอดชีวิต
 - เป้าหมายที่ 5: บรรลุความเท่าเทียมระหว่างเพศ และเสริมสร้างความเข้มแข็งให้แก่สตรีและเด็กหญิง
- 2) สิ่งแวดล้อม (Planet) ให้ความสำคัญกับการปกป้องและรักษาทรัพยากรธรรมชาติและสภาพภูมิอากาศเพื่อพลเมืองโลกรุ่นต่อไป ประกอบด้วย
 - เป้าหมายที่ 7: สร้างหลักประกันให้ทุกคนสามารถเข้าถึงพลังงานสมัยใหม่ที่ยั่งยืนในราคาที่ย่อมเยา
 - เป้าหมายที่ 8: ส่งเสริมการเติบโตทางเศรษฐกิจที่ต่อเนื่อง ครอบคลุม และยั่งยืน การจ้างงานเต็มที่ มีผลิตภาพ และการมีงานที่เหมาะสมสำหรับทุกคน

- เป้าหมายที่ 9: สร้างโครงสร้างพื้นฐานที่มีความทนทาน ส่งเสริมการพัฒนาอุตสาหกรรมที่ครอบคลุมและยั่งยืน และส่งเสริมนวัตกรรม
- เป้าหมายที่ 10: ลดความไม่เสมอภาคภายในประเทศและระหว่างประเทศ
- เป้าหมายที่ 11: ทำให้เมืองและการตั้งถิ่นฐานของมนุษย์มีความครอบคลุม ปลอดภัย มีภูมิคุ้มกันและยั่งยืน
- 3) เศรษฐกิจและความมั่งคั่ง (Prosperity) ส่งเสริมให้ประชาชนมีความเป็นอยู่ที่ดีและสอดคล้องกับธรรมชาติ ประกอบด้วย
- เป้าหมายที่ 6: สร้างหลักประกันว่าจะมีการจัดให้มีน้ำและสุขอนามัยสำหรับทุกคนและมีการบริหารจัดการที่ยั่งยืน
- เป้าหมายที่ 12: สร้างหลักประกันให้มีรูปแบบการผลิตและการบริโภคที่ยั่งยืน
- เป้าหมายที่ 13: เร่งต่อสู้กับการเปลี่ยนแปลงสภาพภูมิอากาศและผลกระทบที่เกิดขึ้น
- เป้าหมายที่ 14: อนุรักษ์และใช้ประโยชน์จากมหาสมุทร ทะเล และทรัพยากรทางทะเลอย่างยั่งยืนเพื่อการพัฒนาที่ยั่งยืน
- เป้าหมายที่ 15: ปกป้อง ฟื้นฟู และสนับสนุนการใช้ระบบนิเวศบนบกอย่างยั่งยืน จัดการป่าไม้อย่างยั่งยืนต่อสู้การกลายสภาพเป็นทะเลทราย หยุดการเสื่อมโทรมของที่ดินและฟื้นสภาพกลับมาใหม่ และหยุดการสูญเสียความหลากหลายทางชีวภาพ
- 4) สันติภาพและความยุติธรรม (Peace) ยึดหลักการอยู่ร่วมกันอย่างสันติ มีสังคมที่สงบสุขและไม่แบ่งแยก ประกอบด้วย
- เป้าหมายที่ 16: ส่งเสริมสังคมที่สงบสุขและครอบคลุมเพื่อการพัฒนาที่ยั่งยืน ให้ทุกคนเข้าถึงความยุติธรรมและสร้างสถาบันที่มีประสิทธิภาพลึกลับผิดชอบและครอบคลุมในทุกระดับ
- 5) ความเป็นหุ้นส่วนการพัฒนา (Partnership) ความร่วมมือของทุกภาคส่วนในการขับเคลื่อนวาระการพัฒนาที่ยั่งยืน ประกอบด้วย
- เป้าหมายที่ 17: เสริมความเข้มแข็งให้แก่กลไกการดำเนินงานและฟื้นฟูสภาพหุ้นส่วนความร่วมมือระดับโลกสำหรับการพัฒนาที่ยั่งยืน

2.1.6 (ร่าง) กรอบแผนพัฒนาภาคกลาง (พ.ศ. 2566 – 2570)¹⁶

(ร่าง) กรอบแผนพัฒนาภาคกลาง (พ.ศ. 2566 – 2570) มีเป้าหมายการพัฒนาที่มุ่งพัฒนาเศรษฐกิจให้เกิดการขยายตัวอย่างต่อเนื่องและยั่งยืน และเกิดการกระจายรายได้อย่างทั่วถึงทุกพื้นที่ ควบคู่กับคุณภาพชีวิตของประชาชนที่ดี

เป้าหมาย

- 1) อัตราการเจริญเติบโตทางเศรษฐกิจของภาคกลางขยายตัวเพิ่มขึ้น
- 2) สัมประสิทธิ์ความไม่เสมอภาค (Gini Coefficient) ในการกระจายรายได้ของภาคกลางลดลง

¹⁶ ที่มา: https://www.nesdc.go.th/ewt_dl_link.php?nid=11684&filename=index

ประเด็นการพัฒนาเพื่อให้บรรลุผลตามทิศทางการพัฒนาภาคกลาง มีดังนี้

- 1) พัฒนาและยกระดับภาคกลางไปสู่การเป็นฐานอุตสาหกรรมขั้นสูงที่ใช้เทคโนโลยีและนวัตกรรมที่สามารถออกแบบและพัฒนาขึ้นเอง
- 2) พัฒนาและยกระดับภาคกลางไปสู่การเป็นแหล่งเกษตรสมัยใหม่และศูนย์รวบรวมและกระจายสินค้าเกษตรของประเทศ
- 3) พัฒนาแหล่งท่องเที่ยวสำคัญและแหล่งท่องเที่ยวชุมชนให้เข้าสู่ตลาดท่องเที่ยวคุณภาพ
- 4) พัฒนาภาคกลางเป็นศูนย์กลางทางการแพทย์และสุขภาพมูลค่าสูง
- 5) พัฒนาการผลิตกำลังคนให้มีทักษะรองรับอุตสาหกรรมและบริการแห่งอนาคต
- 6) พัฒนาเมือง เขตเศรษฐกิจพิเศษชายแดนและเมืองชายแดน รวมทั้งพื้นที่ระเบียงเศรษฐกิจพิเศษภาคกลาง-ตะวันออก ให้เอื้อต่อการพัฒนาเศรษฐกิจและสังคมในอนาคต
- 7) พื้นฟูทรัพยากรธรรมชาติและแก้ไขปัญหาสิ่งแวดล้อม

2.1.7 แผนพัฒนากลุ่มจังหวัดภาคกลางตอนล่าง 2 (สมุทรสาคร สมุทรสงคราม เพชรบุรี และประจวบคีรีขันธ์) พ.ศ. 2566 – 2570¹⁷

กลุ่มจังหวัดภาคกลางตอนล่าง 2 ประกอบด้วย จังหวัดสมุทรสาคร จังหวัดสมุทรสงคราม จังหวัดเพชรบุรี และจังหวัดประจวบคีรีขันธ์ มีวิสัยทัศน์ของกลุ่มจังหวัดภาคกลางตอนล่าง 2 “ฐานเพื่อการลงทุนด้านอุตสาหกรรม เกษตรกรรม อาหาร และการท่องเที่ยว”

เป้าประสงค์รวม (Ultimate Goals)

- 1) เศรษฐกิจเจริญเติบโตอย่างมีเสถียรภาพ
- 2) ประชาชนมีคุณภาพชีวิตที่ดี สังคมมีความเข้มแข็งเป็นฐานรากที่เอื้อต่อการพัฒนาทรัพยากรมนุษย์
- 3) ทรัพยากรธรรมชาติและสิ่งแวดล้อม

ตำแหน่งการพัฒนา (Positioning)

แหล่งท่องเที่ยวทางทะเลนานาชาติ/ฐานการผลิตอาหารสู่ครัวโลก

ประเด็นการพัฒนากลุ่มจังหวัด

- ประเด็นการพัฒนาที่ 1 : ยกระดับคุณภาพสินค้าเกษตรให้มีมูลค่าสูงและภาคอุตสาหกรรม การเกษตรที่เป็นมิตรกับสิ่งแวดล้อม
- ประเด็นการพัฒนาที่ 2 : พัฒนาเป็นศูนย์กลางการท่องเที่ยวที่หลากหลายและได้มาตรฐานสากล
- ประเด็นการพัฒนาที่ 3 : เพิ่มขีดความสามารถภาคอุตสาหกรรมและบริการด้วยเทคโนโลยีและนวัตกรรม
- ประเด็นการพัฒนาที่ 4 : รักษาฟื้นฟูทรัพยากรธรรมชาติและสิ่งแวดล้อมเพื่อการใช้ประโยชน์อย่างยั่งยืน

¹⁷ ที่มา: http://www.prachinburi.go.th/EP2/Eastern_Province2.htm

2.1.8 แผนพัฒนาจังหวัดสมุทรสาคร พ.ศ. 2566 – 2570¹⁸

แผนพัฒนาจังหวัดสมุทรสาคร (พ.ศ. 2566 – 2570) จัดทำขึ้นเพื่อให้จังหวัดสมุทรสาครมีทิศทางการดำเนินงานที่ชัดเจน สอดคล้องเชื่อมโยงกับยุทธศาสตร์ชาติ แผนแม่บทภายใต้ยุทธศาสตร์ชาติ แผนการปฏิรูปประเทศ แผนพัฒนาเศรษฐกิจและสังคมแห่งชาติ นโยบายรัฐบาล แผนรายสาขาต่าง ๆ ข้อเสนอของนายกรัฐมนตรี แผนพัฒนาภาค และบริบทที่เกี่ยวข้อง รวมทั้งใช้เป็นแนวทางในการขับเคลื่อนการดำเนินงาน และการติดตามประเมินผลได้อย่างมีประสิทธิภาพและบรรลุผลสัมฤทธิ์ ซึ่งได้มีการกำหนดเป้าหมายการพัฒนาพันธกิจ ประเด็นการพัฒนา เป้าประสงค์ ตัวชี้วัดความสำเร็จตามเป้าหมายการพัฒนาและแนวทางการพัฒนาจังหวัด

เป้าหมายการพัฒนาจังหวัด : เมืองอุตสาหกรรมเชิงนิเวศ เมืองเกษตรและอาหารปลอดภัยที่มีมาตรฐานสากลและมูลค่าสูง ท่องเที่ยวทางเลือกใหม่ สังคมน่าอยู่สู่เมืองแห่งสุขภาวะที่ดีและยั่งยืน

ประเด็นการพัฒนาจังหวัดสมุทรสาคร

- 1) การเสริมสร้างขีดความสามารถในการแข่งขัน และขับเคลื่อนสู่เมืองเศรษฐกิจมูลค่าสูงจากฐานการอุตสาหกรรม การเกษตร และการประมง แบบครบวงจร การท่องเที่ยว การค้า และการลงทุน
- 2) การสร้างความอุดมสมบูรณ์ของทรัพยากรธรรมชาติและสิ่งแวดล้อมให้เป็นเมืองน่าอยู่อย่างยั่งยืน
- 3) การเสริมสร้างเมืองน่าอยู่ มีความมั่นคง คุณภาพชีวิต คุณภาพการศึกษา และชุมชนเข้มแข็ง

2.2 การวิเคราะห์ประเด็นการพัฒนาจังหวัดภายใต้แผนพัฒนาจังหวัดที่เป็นปัจจุบัน ที่สอดคล้องกับนโยบายและยุทธศาสตร์ต่าง ๆ ที่เกี่ยวข้องกับการพัฒนาในระดับจังหวัด

สำนักงานสถิติจังหวัดในฐานะฝ่ายเลขานุการคณะกรรมการสถิติระดับจังหวัดได้ดำเนินการหารือร่วมกับสำนักงานจังหวัดเกี่ยวกับการวิเคราะห์ประเด็นการพัฒนาจังหวัดที่สอดคล้องกับนโยบายและยุทธศาสตร์ต่าง ๆ ที่เกี่ยวข้องกับการพัฒนาในระดับจังหวัด สามารถสรุปความสอดคล้องเชื่อมโยงระหว่างประเด็นยุทธศาสตร์การพัฒนา และตัวชี้วัดของจังหวัดสมุทรสาคร กับประเด็นหมุดหมายและตัวชี้วัดตาม(ร่าง) แผนพัฒนาฯ ฉบับที่ 13 แสดงได้ดังตารางต่อไปนี้

¹⁸ ที่มา: http://www.chanthaburi.go.th/news_devpro

ตาราง 1 ความสอดคล้องระหว่างประเด็นหมุดหมายตาม (ร่าง) แผนพัฒนาเศรษฐกิจและสังคมแห่งชาติ ฉบับที่ 13 และประเด็นการพัฒนาจังหวัดของแผนพัฒนาจังหวัดฯ

ประเด็นหมุดหมาย (ร่าง) แผนฯ 13	ประเด็นการพัฒนาจังหวัด
1. ไทยเป็นประเทศชั้นนำด้านสินค้าเกษตรและเกษตรแปรรูปมูลค่าสูง	1. การเสริมสร้างขีดความสามารถในการแข่งขันและขับเคลื่อนสู่เมืองเศรษฐกิจ มูลค่าสูงจากฐานการอุตสาหกรรม การเกษตร และการประมง แบบครบวงจร การท่องเที่ยว การค้าและการลงทุน
2. ไทยเป็นจุดหมายของการท่องเที่ยวที่เน้นคุณภาพและความยั่งยืน	
5. ไทยเป็นประตูการค้าการลงทุนและยุทธศาสตร์ทางโลจิสติกส์ที่สำคัญของภูมิภาค	
7. ไทยมีวิสาหกิจขนาดกลางและขนาดย่อมที่เข้มแข็ง มีศักยภาพสูง และสามารถแข่งขันได้	
3. ไทยเป็นฐานการผลิตยานยนต์ไฟฟ้าที่สำคัญของโลก	-
4. ไทยเป็นศูนย์กลางทางการแพทย์และสุขภาพมูลค่าสูง	-
6. ไทยเป็นศูนย์กลางด้านดิจิทัลและอุตสาหกรรมอิเล็กทรอนิกส์อัจฉริยะของอาเซียน	-
8. ไทยมีพื้นที่และเมืองอัจฉริยะที่น่าอยู่ ปลอดภัย เติบโตได้อย่างยั่งยืน	3. การเสริมสร้างเมืองน่าอยู่ มีความมั่นคง คุณภาพชีวิต คุณภาพการศึกษา และชุมชนเข้มแข็ง
9. ไทยมีความยากจนข้ามรุ่นลดลง และคนไทยทุกคนมีความคุ้มครองทางสังคมที่เพียงพอ เหมาะสม	
10. ไทยมีเศรษฐกิจหมุนเวียนและสังคมคาร์บอนต่ำ	2. การสร้างความอุดมสมบูรณ์ของทรัพยากรธรรมชาติ และสิ่งแวดล้อมให้เป็นเมืองน่าอยู่อย่างยั่งยืน
11. ไทยสามารถลดความเสี่ยงและผลกระทบจากภัยธรรมชาติและการเปลี่ยนแปลงสภาพภูมิอากาศ	-
12. ไทยมีกำลังคนสมรรถนะสูง มุ่งเรียนรู้อย่างต่อเนื่อง ตอบโจทย์การพัฒนาแห่งอนาคต	-
13. ไทยมีภาครัฐที่ทันสมัย มีประสิทธิภาพ และตอบโจทย์ประชาชน	-

ตาราง 2 ตัวชี้วัดตาม (ร่าง) แผนพัฒนาเศรษฐกิจและสังคมแห่งชาติ ฉบับที่ 13 และความสอดคล้องระหว่างตัวชี้วัดตามแผนพัฒนาจังหวัดฯ

ตัวชี้วัด (ร่าง) แผนพัฒนาฯ ฉบับที่ 13	ตัวชี้วัดของจังหวัดสมุทรสาคร
1.1 GDP สาขาเกษตรเติบโต ร้อยละ 4.5 ต่อปี	1. อัตราการขยายตัวมูลค่าผลิตภัณฑ์มวลรวมของจังหวัดเพิ่มขึ้น
1.2 สัดส่วนมูลค่าเพิ่มของอุตสาหกรรมเทคโนโลยีดิจิทัลต่อผลิตภัณฑ์มวลรวมในประเทศเพิ่มขึ้นเป็นร้อยละ 30 ภายในปี 2570	
1.3 มูลค่าผลิตภัณฑ์มวลรวมในประเทศด้วยเศรษฐกิจหมุนเวียนเพิ่มขึ้น สามารถสนับสนุนการขยายตัวทางเศรษฐกิจได้ไม่น้อยกว่าร้อยละ 1 ในปี 2570	
1.4 รายได้จากการท่องเที่ยวเมืองท่องเที่ยวรองเฉลี่ยทุกเมืองเพิ่มขึ้นร้อยละ 10 ต่อปี	2. ร้อยละที่เพิ่มขึ้นจากรายได้การท่องเที่ยว
1.5 จำนวนวิสาหกิจชุมชนในระดับดี ตามเกณฑ์การจัดระดับความเข้มแข็งวิสาหกิจชุมชนเพิ่มขึ้น อย่างน้อยร้อยละ 35	3. ร้อยละที่เพิ่มขึ้นของรายได้จากการจำหน่ายผลิตภัณฑ์ชุมชน
1.6 การนำขยะกลับมาใช้ประโยชน์ใหม่เพิ่มขึ้น โดยมีอัตราการนำขยะกลับมาใช้ใหม่ของประเทศ ไม่ต่ำกว่าร้อยละ 40 ของปริมาณขยะที่นำกลับมาใช้ใหม่ได้ ภายในปี 2570	4. ร้อยละปริมาณขยะมูลฝอยชุมชนที่ได้รับการจัดการอย่างถูกต้อง
1.7 ปริมาณขยะต่อหัวในปี 2570 ลดลงจากปี 2560 ร้อยละ 10	
1.8 คะแนนดัชนีสมรรถนะด้านสิ่งแวดล้อมดีขึ้น ดิติด้าน 1 ใน 4 ของประเทศในภูมิภาคเอเชีย ตะวันออกเฉียงใต้ โดยมีคะแนนไม่น้อยกว่า 55 คะแนน ในปี 2570	5. คุณภาพน้ำของแม่น้ำสายหลักอยู่ในเกณฑ์ดีเพิ่มขึ้น
1.9 คะแนนดัชนีสมรรถนะด้านสิ่งแวดล้อมดีขึ้น ดิติด้าน 1 ใน 4 ของประเทศในภูมิภาคเอเชียตะวันออกเฉียงใต้ โดยมีคะแนนไม่น้อยกว่า 55 คะแนน ในปี 2570	6. ความสำเร็จของการดำเนินการพัฒนาพื้นที่อุตสาหกรรมพัฒนาเข้าสู่เมืองอุตสาหกรรมเชิงนิเวศ
	7. จำนวนสถานประกอบการที่ผ่านเกณฑ์ Green Industry
1.10 ดัชนีการพัฒนามนุษย์ 0.82 ภายในปี 2570	8. ร้อยละที่เพิ่มขึ้นของดัชนีความก้าวหน้าของคน (Human Achievement Index: HAI)

นอกจากนี้ฝ่ายเลขานุการคณะกรรมการสถิติระดับจังหวัดได้ประชุมหารือร่วมกับสำนักงานจังหวัดได้สรุปความสอดคล้องเชื่อมโยงระหว่างประเด็นการพัฒนาจังหวัดภายใต้แผนพัฒนาจังหวัดที่เป็นปัจจุบันที่สอดคล้องกับนโยบายและยุทธศาสตร์ต่าง ๆ ที่เกี่ยวข้องกับการพัฒนาในระดับจังหวัด ดังภาคผนวก ก

ตาราง 3 การวิเคราะห์ประเด็นการพัฒนาจังหวัดภายใต้แผนพัฒนาจังหวัดที่เป็นปัจจุบัน ที่สอดคล้องกับยุทธศาสตร์ชาติ (พ.ศ. 2561 – 2580)

ยุทธศาสตร์/ประเด็นการพัฒนาภายใต้ยุทธศาสตร์ชาติ (พ.ศ. 2561-2580)	
ยุทธศาสตร์ด้านความมั่นคง เป้าหมาย : 1.ประชาชนอยู่ดี กินดี และมีความสุข 2.บ้านเมืองมีความมั่นคงในทุกมิติและทุกระดับ	ยุทธศาสตร์ด้านการสร้างความสามารถในการแข่งขัน เป้าหมาย : ประเทศไทยมีขีดความสามารถในการแข่งขันสูงขึ้น
ยุทธศาสตร์ด้านการพัฒนาและเสริมสร้างศักยภาพทรัพยากรมนุษย์ เป้าหมาย : สังคมไทยมีสภาพแวดล้อมที่เอื้อและสนับสนุนต่อการพัฒนาคนตลอดช่วงชีวิต	ยุทธศาสตร์ด้านการสร้างโอกาสและความเสมอภาคทางสังคม เป้าหมาย : สร้างความเป็นธรรม และลดความเหลื่อมล้ำในทุกมิติ
ยุทธศาสตร์ด้านการสร้างการเติบโตบนคุณภาพชีวิตที่เป็นมิตรต่อสิ่งแวดล้อม เป้าหมาย : 1.อนุรักษ์และรักษาทรัพยากรธรรมชาติ สิ่งแวดล้อม และวัฒนธรรม ให้คนรุ่นต่อไปได้ใช้อย่างยั่งยืน มีสมดุล 2.ฟื้นฟูและสร้างใหม่ฐานทรัพยากรธรรมชาติและสิ่งแวดล้อม เพื่อลดผลกระทบทางลบจากการพัฒนาสังคมเศรษฐกิจของประเทศ	ยุทธศาสตร์ด้านการปรับสมดุลและพัฒนาระบบการบริหารจัดการภาครัฐ เป้าหมาย : 1.ภาครัฐมีวัฒนธรรมการทำงานที่มุ่งผลสัมฤทธิ์และผลประโยชน์ส่วนรวม ตอบสนองความต้องการของประชาชนได้อย่างสะดวก รวดเร็ว โปร่งใส 2.ภาครัฐมีความโปร่งใส ปลอดการทุจริตและประพฤติมิชอบ

ตาราง 4 การวิเคราะห์ประเด็นการพัฒนาจังหวัดภายใต้แผนพัฒนาจังหวัดที่เป็นปัจจุบัน ที่สอดคล้องกับแผนแม่บทภายใต้ยุทธศาสตร์ชาติ

แผนแม่บทภายใต้ยุทธศาสตร์ชาติ				
ประเด็น อุตสาหกรรมและบริการแห่งอนาคต ตัวชี้วัด : - อัตราการขยายตัวของผลิตภาพการผลิตของภาคอุตสาหกรรม (เฉลี่ยร้อยละ) - อัตราการขยายตัวของผลิตภาพการผลิตของภาคอุตสาหกรรม (เฉลี่ยร้อยละ)	ประเด็นการท่องเที่ยว ตัวชี้วัด : - สัดส่วนผลิตภัณฑ์มวลรวมในประเทศด้านการท่องเที่ยวต่อผลิตภัณฑ์มวลรวมในประเทศ (ร้อยละ) - อัตราการขยายตัวของรายได้จากการท่องเที่ยวเชิงสร้างสรรค์และวัฒนธรรม (เฉลี่ยร้อยละ) - อัตราการขยายตัวของรายได้จากการท่องเที่ยวเชิงธุรกิจ (เฉลี่ยร้อยละ)	ประเด็นการพัฒนาศักยภาพคนตลอดช่วงชีวิต ตัวชี้วัด : - ดัชนีการพัฒนามนุษย์ (ค่าคะแนน) - ดัชนีครอบครัวยุคใหม่ ผลิตภาพแรงงาน (ร้อยละต่อปี)	ประเด็นการเสริมสร้างให้คนไทยมีสุขภาพที่ดี ตัวชี้วัด : - ดัชนีความก้าวหน้าของการพัฒนาคนด้านสุขภาพ	ประเด็นการเติบโตอย่างยั่งยืน ตัวชี้วัด - ดัชนีสมรรถนะสิ่งแวดล้อม (คะแนน) ปริมาณการปล่อยก๊าซเรือนกระจกโดยรวมในสาขาพลังงานและขนส่ง สาขากระบวนการอุตสาหกรรมและการใช้ผลิตภัณฑ์ และสาขาการจัดการของเสียลดลง (ล้านตันคาร์บอนไดออกไซด์) - คุณภาพของน้ำในแหล่งน้ำผิวดิน แหล่งน้ำทะเล และแหล่งน้ำใต้ดิน อยู่ในเกณฑ์เหมาะสมกับประเภทของการใช้ประโยชน์ (ร้อยละของพื้นที่เป้าหมายทั้งหมด) ดัชนีประสิทธิภาพการจัดการขยะ

ตาราง 5 การวิเคราะห์ประเด็นการพัฒนาจังหวัดภายใต้แผนพัฒนาจังหวัดที่เป็นปัจจุบัน ที่สอดคล้องกับแผนการปฏิรูปประเทศ 13 ด้าน

แผนการปฏิรูปประเทศ 13 ด้าน		
ด้านเศรษฐกิจ เป้าหมาย: ยกระดับศักยภาพทางเศรษฐกิจของประเทศ	ด้านสังคม เป้าหมาย: ชุมชนในเขตเมืองมีความเข้มแข็งและมีโอกาสในการเข้าถึงสวัสดิการภาครัฐอย่างเท่าเทียม อันจะนำไปสู่ความเสมอภาคในสังคม	ด้านทรัพยากรธรรมชาติและสิ่งแวดล้อม เป้าหมาย: สิ่งแวดล้อมได้รับการดูแลรักษาอย่างเป็นระบบและมีประสิทธิภาพ เพื่อลดมลพิษและผลกระทบต่อสุขภาพของประชาชน และระบบนิเวศ/ทรัพยากรธรรมชาติได้รับการรักษาและฟื้นฟูให้มีความสมบูรณ์และยั่งยืนเป็นฐานการพัฒนาประเทศทั้งทางเศรษฐกิจ สังคม และสิ่งแวดล้อม

ตาราง 6 การวิเคราะห์ประเด็นการพัฒนาจังหวัดภายใต้แผนพัฒนาจังหวัดที่เป็นปัจจุบัน ที่สอดคล้องกับ (ร่าง) แผนพัฒนาเศรษฐกิจและสังคมแห่งชาติ ฉบับที่ 13

(ร่าง) แผนพัฒนาเศรษฐกิจและสังคมแห่งชาติ ฉบับที่ 13						
หมวดหมู่ที่ 1 ไทยเป็นประเทศชั้นนำด้านสินค้าเกษตรและเกษตรแปรรูปมูลค่าสูง	หมวดหมู่ที่ 2 ไทยเป็นจุดหมายของการท่องเที่ยวที่เน้นคุณภาพและความยั่งยืน	หมวดหมู่ที่ 5 ไทยเป็นประตูการค้าการลงทุนและยุทธศาสตร์ทางโลจิสติกส์ที่สำคัญของภูมิภาค	หมวดหมู่ที่ 7 ไทยมีวิสาหกิจขนาดกลางและขนาดย่อมที่เข้มแข็ง มีศักยภาพสูง และสามารถแข่งขันได้	หมวดหมู่ที่ 8 ไทยมีพื้นที่และเมืองอัจฉริยะที่น่าอยู่ปลอดภัย เติบโตได้อย่างยั่งยืน	หมวดหมู่ที่ 9 ไทยมีความยากจนข้ามรุ่นลดลง และคนไทยทุกคนมีความคุ้มครองทางสังคมที่เพียงพอ เหมาะสม	หมวดหมู่ที่ 10 ไทยมีเศรษฐกิจหมุนเวียนและสังคมคาร์บอนต่ำ

ตาราง 7 การวิเคราะห์ประเด็นการพัฒนาจังหวัดภายใต้แผนพัฒนาจังหวัดที่เป็นปัจจุบัน ที่สอดคล้องกับเป้าหมายการพัฒนาที่ยั่งยืน (SDGs)

เป้าหมายการพัฒนาที่ยั่งยืน (SDGs)			
<p>เป้าหมาย (Goals) 1 ขจัดความยากจน</p> <p>เป้าประสงค์ (Targets) 1.1</p> <p>ภายในปี 2573 ขจัดความยากจนขั้นรุนแรงของประชาชนในทุกพื้นที่ให้หมดไป ซึ่งในปัจจุบันความยากจนวัดจากคนที่มีความใช้จ่ายรายวันต่ำกว่า \$1.25 ต่อวัน</p>	<p>เป้าหมาย (Goals) 3 คนมีชีวิตที่มีสุขภาพดีและส่งเสริมสวัสดิภาพทุกคนในทุกวัย</p> <p>เป้าประสงค์ (Targets) 3.1</p> <p>ลดอัตราการตายของมารดาทั่วโลกให้ต่ำกว่า 70 ต่อการเกิดมีชีพ 1 แสนคนภายในปี 2573</p> <p>เป้าประสงค์ Targets 3.8</p> <p>บรรลุการมีหลักประกันสุขภาพถ้วนหน้า รวมถึงการป้องกันความเสี่ยงทางการเงิน การเข้าถึงบริการสาธารณสุขจำเป็นที่มีคุณภาพ และเข้าถึงยา และวัคซีนจำเป็นที่ปลอดภัย มีประสิทธิภาพ มีคุณภาพ ในราคาที่สามารถหาซื้อได้</p>	<p>เป้าหมาย (Goals) 6 จัดให้มีน้ำและสุขอนามัยสำหรับทุกคน และมีการบริหารจัดการที่ยั่งยืน</p> <p>เป้าประสงค์ (Targets) 6.3</p> <p>ปรับปรุงคุณภาพน้ำ โดยการลดมลพิษ ขจัดการทิ้งขยะและลดการปล่อยสารเคมีอันตราย และวัตถุอันตราย ลดสัดส่วนน้ำเสียที่ไม่ผ่านการบำบัดลงครึ่งหนึ่ง และเพิ่มการนำกลับมาใช้ใหม่และการใช้ซ้ำที่ปลอดภัยอย่างยั่งยืนทั่วโลกภายในปี 2573</p> <p>เป้าประสงค์ (Targets) 6.b</p> <p>สนับสนุนและเพิ่มความเข้มแข็งในการมีส่วนร่วมของชุมชนท้องถิ่นในการปรับปรุงการจัดการน้ำและสุขอนามัย</p>	<p>เป้าหมาย (Goals) 8 งานที่มีคุณค่าและการเติบโตทางเศรษฐกิจ</p> <p>เป้าประสงค์ (Targets) 8.1</p> <p>ทำให้การเติบโตทางเศรษฐกิจต่อหัวประชากรมีความยั่งยืนตามบริบทของประเทศ โดยเฉพาะอย่างยิ่งให้ผลิตภัณฑ์มวลรวมในประเทศของประเทศพัฒนาน้อยที่สุด มีการขยายตัวอย่างน้อยร้อยละ 7 ต่อปี</p> <p>เป้าประสงค์ (Targets) 8.9</p> <p>ออกแบบและใช้นโยบายเพื่อส่งเสริมการท่องเที่ยวที่ยั่งยืน ซึ่งช่วยสร้างงานและส่งเสริมวัฒนธรรมและผลิตภัณฑ์ท้องถิ่น ภายในปี พ.ศ. 2573</p>

ตาราง 8 การวิเคราะห์ประเด็นการพัฒนาจังหวัดภายใต้แผนพัฒนาจังหวัดที่เป็นปัจจุบัน ที่สอดคล้องกับ (ร่าง) กรอบแผนพัฒนาภาคกลาง (พ.ศ. 2566 – 2570)

(ร่าง) กรอบแผนพัฒนาภาคกลาง (พ.ศ. 2566 – 2570)				
1) พัฒนาและยกระดับภาคกลางไปสู่การเป็นฐานอุตสาหกรรมขั้นสูงที่ใช้เทคโนโลยีและนวัตกรรมที่สามารถออกแบบและพัฒนาขึ้นเอง	5) พัฒนาการผลิตกำลังคนให้มีทักษะรองรับอุตสาหกรรมและบริการแห่งอนาคต	2) พัฒนาและยกระดับภาคกลางไปสู่การเป็นแหล่งเกษตรสมัยใหม่และศูนย์รวบรวมและกระจายสินค้าเกษตรของประเทศ	3) พัฒนาแหล่งท่องเที่ยวสำคัญและแหล่งท่องเที่ยวชุมชนให้เข้าสู่ตลาดท่องเที่ยวคุณภาพ	7) พื้นฟูทรัพยากรธรรมชาติและแก้ไขปัญหาสิ่งแวดล้อม

ตาราง 9 การวิเคราะห์ประเด็นการพัฒนาจังหวัดภายใต้แผนพัฒนาจังหวัดที่เป็นปัจจุบัน ที่สอดคล้องกับ แผนพัฒนากลุ่มจังหวัดภาคกลางตอนล่าง 2 (พ.ศ. 2566 – 2570)

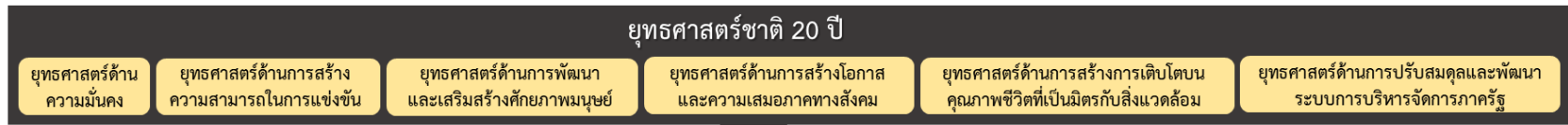
แผนพัฒนากลุ่มจังหวัดภาคกลางตอนล่าง 2 (พ.ศ. 2566 – 2570)				
	3. เพิ่มขีดความสามารถภาคอุตสาหกรรมและบริการด้วยเทคโนโลยีและนวัตกรรม	1. ยกระดับคุณภาพสินค้าเกษตรให้มีมูลค่าสูงและอุตสาหกรรมเกษตร ที่เป็นมิตรกับสิ่งแวดล้อม	2. พัฒนาเป็นศูนย์กลางการท่องเที่ยวที่หลากหลายและได้มาตรฐานสากล	4. รักษา พื้นฟูทรัพยากรธรรมชาติ และสิ่งแวดล้อมเพื่อการใช้ประโยชน์อย่างยั่งยืน

ตาราง 10 การวิเคราะห์ประเด็นการพัฒนาจังหวัด ภายใต้แผนพัฒนาจังหวัดที่เป็นปัจจุบัน ที่สอดคล้องกับนโยบายและยุทธศาสตร์ต่าง ๆ ที่เกี่ยวข้องกับแผนพัฒนาจังหวัดสมุทรสาคร (พ.ศ. 2566 – 2570)

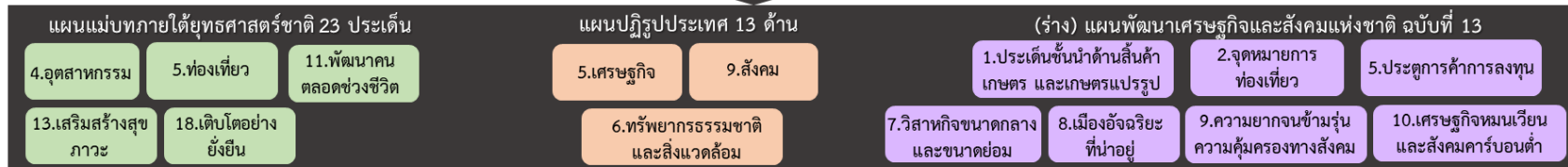
แผนพัฒนาจังหวัดสมุทรสาคร (พ.ศ. 2566 – 2570)		
<p>ประเด็นการพัฒนา</p> <p>1. การเสริมสร้างขีดความสามารถในการแข่งขันและขับเคลื่อนสู่เมืองเศรษฐกิจมูลค่าสูงจากฐานอุตสาหกรรม เกษตร ประมง ท่องเที่ยว การค้าและลงทุน</p> <p>ตัวชี้วัด:</p> <ol style="list-style-type: none"> อัตราการขยายตัวมูลค่าผลิตภัณฑ์มวลรวมของจังหวัดเพิ่มขึ้น ร้อยละที่เพิ่มขึ้นจากรายได้การท่องเที่ยว ร้อยละที่เพิ่มขึ้นของรายได้จากการจำหน่ายผลิตภัณฑ์ชุมชน 	<p>ประเด็นการพัฒนา</p> <p>2. การสร้างความอุดมสมบูรณ์ของทรัพยากรธรรมชาติและสิ่งแวดล้อมให้เป็นเมืองน่าอยู่อย่างยั่งยืน</p> <p>ตัวชี้วัด:</p> <ol style="list-style-type: none"> ร้อยละปริมาณขยะมูลฝอยชุมชนที่ได้รับการจัดการอย่างถูกต้อง คุณภาพน้ำของแม่น้ำสายหลักอยู่ในเกณฑ์ดีเพิ่มขึ้น ความสำเร็จของการดำเนินการพัฒนาพื้นที่อุตสาหกรรมพัฒนาเข้าสู่เมืองอุตสาหกรรมเชิงนิเวศ จำนวนสถานประกอบการที่ผ่านเกณฑ์ Green Industry 	<p>ประเด็นการพัฒนา</p> <p>3. การเสริมสร้างเมืองน่าอยู่ มีความมั่นคง คุณภาพชีวิต คุณภาพการศึกษา และชุมชนเข้มแข็ง</p> <p>ตัวชี้วัด: ร้อยละที่เพิ่มขึ้นของดัชนีความก้าวหน้าของคน (Human Achievement Index : HAI)</p>

Strategy Road Map ความเชื่อมโยงตั้งแต่ยุทธศาสตร์ มาแผนพัฒนาจังหวัด

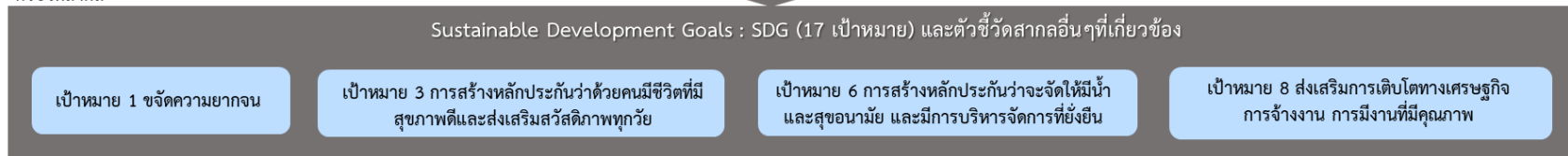
แผนระดับ 1



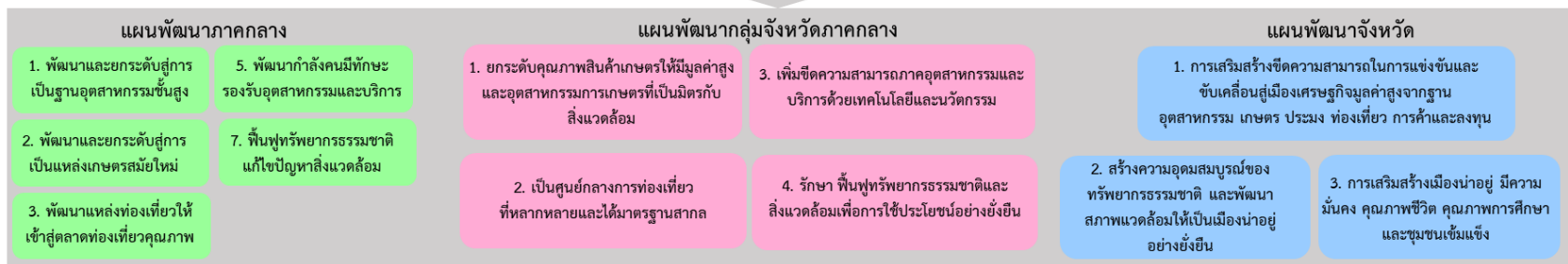
แผนระดับ 2



ตัวชี้วัดสากล



แผนระดับ 3



Generic Value Chain เรื่อง 1. การเพิ่มมูลค่าสินค้าภาคอุตสาหกรรมแบบครบวงจร 2. การท่องเที่ยว 3. สิ่งแวดล้อมเพื่อความยั่งยืน และ 4. การพัฒนาคุณภาพชีวิตของคน พร้อมทั้งทบทวนรายการข้อมูลสถิติตามแผนพัฒนาสถิติระดับจังหวัดฉบับที่ผ่านมา

ภาพ 6 การเชื่อมโยงยุทธศาสตร์ระดับประเทศสู่แผนพัฒนาจังหวัดสมุทรสาคร (พ.ศ. 2566 – 2570)

2.3 การวิเคราะห์สถานการณ์ แนวโน้ม การพัฒนาในระดับจังหวัด

การวิเคราะห์สถานการณ์ แนวโน้ม การพัฒนาในระดับจังหวัด โดยศึกษาจากตัวชี้วัดการพัฒนาระดับจังหวัดและกลุ่มจังหวัด¹⁹ เดือนกรกฎาคม ปี 2564 ของสำนักงานสภาพัฒนาการเศรษฐกิจและสังคมแห่งชาติ ที่ดำเนินการตามมติคณะรัฐมนตรีเมื่อวันที่ 30 กันยายน 2558 ที่เห็นชอบให้ส่วนราชการนำตัวชี้วัดการพัฒนาระดับจังหวัดและกลุ่มจังหวัดพิจารณาใช้ประโยชน์ในการกำหนดแผนงานโครงการและงบประมาณลงสู่พื้นที่ เพื่อให้เกิดการบูรณาการขับเคลื่อนระหว่างจังหวัด กลุ่มจังหวัด และส่วนราชการ เป็นไปอย่างมีประสิทธิภาพ



แนวคิดการจัดทำตัวชี้วัดการพัฒนาระดับจังหวัดและกลุ่มจังหวัดเป็นการพัฒนาเครื่องมือที่ใช้วัดสถานะการพัฒนาพื้นที่จังหวัดและกลุ่มจังหวัดเชิงเปรียบเทียบ โดยมีเงื่อนไขข้อมูลที่น่ามาจัดทำตัวชี้วัดจะต้องมีการจัดเก็บครอบคลุมทั้ง 76 จังหวัด และจัดเก็บอย่างต่อเนื่องทุกปีหรือปีเว้นปี สำหรับการดำเนินการในปี 2564 ได้นำเป้าหมายการพัฒนาที่ยั่งยืน (Sustainable Development Goals: SDGs) มาปรับใช้เป็นกรอบในการปรับปรุงตัวชี้วัดการพัฒนาระดับจังหวัด เพื่อให้จังหวัดมีข้อมูลตัวชี้วัดที่สะท้อนระดับการพัฒนาในพื้นที่และสอดคล้องกับเป้าหมายการจัดทำตัวชี้วัด SDGs ในระดับพื้นที่ของประเทศ โดยได้จัดทำข้อมูลเป็น

อนุกรมตั้งแต่ปี 2558 – 2562 นำเสนอผลการเปรียบเทียบการพัฒนาในระดับภาพรวม ระดับรายตัวชี้วัด และระดับจังหวัดและกลุ่มจังหวัด ในรูปแบบที่ กราฟแท่งเปรียบเทียบ 5 ปี และกราฟใยแมงมุม รวมทั้งตารางข้อมูล เปรียบเทียบ 5 ปีในแต่ละตัวชี้วัดเทียบกับค่ากลางของประเทศ

โดยที่จังหวัด กลุ่มจังหวัดสามารถใช้ตัวชี้วัดชุดใหม่นี้ เป็นเครื่องมือในการวิเคราะห์เปรียบเทียบผลการพัฒนาและแนวโน้มของประเด็นปัญหาในพื้นที่ได้อย่างต่อเนื่อง และนำไปใช้ประกอบการวางแผนและจัดทำแผนพัฒนาจังหวัด และกลุ่มจังหวัด และกำหนดแผนงานโครงการอย่างสอดคล้อง รวมทั้งส่วนราชการสามารถนำตัวชี้วัดไปใช้ประโยชน์ในการวิเคราะห์และชี้พื้นที่เป้าหมายการพัฒนาในระดับจังหวัดและกลุ่มจังหวัด ในส่วนที่เกี่ยวกับการกิจเพื่อกำหนดโครงการและงบประมาณได้ชัดเจนยิ่งขึ้น

มติคณะรัฐมนตรี เมื่อวันที่ 25 ตุลาคม 2559 เห็นชอบให้กระทรวงมหาดไทย (มท.) มีกลไกการขับเคลื่อนเป้าหมายการพัฒนาที่ยั่งยืนในระดับพื้นที่ และมติคณะรัฐมนตรี เมื่อวันที่ 24 มีนาคม 2563 รับทราบผลการประชุมคณะกรรมการเพื่อการพัฒนาที่ยั่งยืน (กพย.) ครั้งที่ 1/2562 เมื่อวันที่ 19 ธันวาคม 2562 โดยที่ประชุมเห็นชอบหลักการร่างแผนการขับเคลื่อนเป้าหมายการพัฒนาที่ยั่งยืน (SDGs) สำหรับประเทศไทย

ทั้งนี้ ตัวชี้วัดการพัฒนาระดับจังหวัด (Common Indicators) ชุดใหม่ มีการจัดกลุ่มข้อมูลตัวชี้วัดตามกรอบเป้าหมายการพัฒนาที่ยั่งยืน 5 มิติ (5P) ได้แก่ มิติการพัฒนาคน (People) มิติเศรษฐกิจและความมั่งคั่ง (Prosperity) มิติสิ่งแวดล้อม (Planet) มิติสันติภาพและยุติธรรม (Peace) และมิติความเป็นหุ้นส่วนการพัฒนา (Partnership) ประกอบด้วยตัวชี้วัดในแต่ละมิติดังนี้

¹⁹ ที่มา: https://www.nesdc.go.th/ewt_news.php?nid=11594&filename=index

- 1) มิติการพัฒนาคน (People)
 - 1.1) ร้อยละของประชากรที่อยู่ใต้เส้นความยากจน (ร้อยละ)
 - 1.2) ร้อยละของทารกแรกเกิดที่มีน้ำหนักต่ำกว่าเกณฑ์ (ร้อยละทารกเกิดมีชีพ)
 - 1.3) ร้อยละของประชากรที่เจ็บป่วยที่เป็นผู้ป่วยใน (ร้อยละ)
 - 1.4) อัตราส่วนประชากรต่อแพทย์ (คน/แพทย์)
 - 1.5) อัตราการเข้าเรียนรวมระดับมัธยมศึกษาตอนปลายและอาชีวศึกษา (ร้อยละ)
 - 1.6) จำนวนปีการศึกษาเฉลี่ยประชากรไทย อายุ 15-39 ปี (ปี)
 - 1.7) ค่าเฉลี่ยคะแนน O-net มัธยมศึกษาตอนปลาย (คะแนน)
- 2) มิติเศรษฐกิจและความมั่งคั่ง (Prosperity)
 - 2.1) อัตราการเปลี่ยนแปลงของรายได้เฉลี่ยของครัวเรือนในจังหวัด (ร้อยละ)
 - 2.2) อัตราการเปลี่ยนแปลงของผลิตภัณฑ์มวลรวมจังหวัด (ร้อยละ)
 - 2.3) อัตราการว่างงาน (ร้อยละ)
 - 2.4) อัตราส่วนหนี้เฉลี่ยต่อรายได้เฉลี่ยของครัวเรือน (เท่า)
 - 2.5) ผลผลิตภาพแรงงาน (บาท/คน)
 - 2.6) สัดส่วนปริมาณการใช้ไฟฟ้าภาคครัวเรือนต่อประชากร (kw-ชั่วโมง/คน)
 - 2.7) สัดส่วนปริมาณน้ำมันเชื้อเพลิงในภาคอุตสาหกรรมต่อ GPP ภาคอุตสาหกรรม (ลิตร/ล้านบาท)
 - 2.8) ร้อยละผู้อยู่ในระบบประกันสังคมต่อกำลังแรงงาน (ร้อยละ)
 - 2.9) ร้อยละของครัวเรือนที่มีบ้านและที่ดินเป็นของตนเอง (ร้อยละ)
 - 2.10) ร้อยละของหมู่บ้านที่ถนนสายหลักใช้การได้ตลอดปี (ร้อยละ)
 - 2.11) สมบัติสิทธิการกระจายรายได้
- 3) มิติสิ่งแวดล้อม (Planet)
 - 3.1) อัตราการเปลี่ยนแปลงของพื้นที่ป่าไม้ในจังหวัด (ร้อยละ)
 - 3.2) สัดส่วนปริมาณขยะที่กำจัดถูกต้องต่อปริมาณขยะที่เกิดขึ้น (ร้อยละ)
 - 3.3) ร้อยละของครัวเรือนที่เข้าถึงน้ำประปา (ร้อยละ)
 - 3.4) ร้อยละของประชากรที่ประสบอุทกภัย (ร้อยละ)
 - 3.5) ร้อยละของประชากรที่ประสบภัยแล้ง (ร้อยละ)
- 4) มิติสันติภาพและยุติธรรม (Peace)
 - 4.1) การแจ้งความคดีชีวิต ร่างกาย เพศ และคดีประทุษร้ายต่อทรัพย์ (ต่อแสนคน)
 - 4.2) จำนวนของประชากรในเรือนจำ (ต่อแสนคน)
 - 4.3) จำนวนเจ้าหน้าที่ตำรวจ (ต่อแสนคน)
 - 4.4) อัตราการฆ่าตัวตาย (ต่อแสนคน)
 - 4.5) จำนวนผู้ถูกกักขังที่รอการพิพากษาในสัดส่วนของประชากรในเรือนจำ (ร้อยละ)
- 5) มิติความเป็นหุ้นส่วนการพัฒนา (Partnership)
 - 5.1) ร้อยละของประชากรที่เข้าถึงอินเทอร์เน็ต (ร้อยละ)
 - 5.2) ร้อยละของภาษีที่ท้องถิ่นจัดเก็บได้ต่อรายได้รวมที่ไม่รวมเงินอุดหนุนและเงินอุดหนุนเฉพาะกิจ (ร้อยละ)

5.3) ความสามารถในการเบิกจ่ายงบประมาณของจังหวัด (ร้อยละ)

5.4) สัดส่วนองค์กรชุมชนต่อประชากรแสนคน (แห่ง/แสนคน)

ทั้งนี้ จากรายงานตัวชี้วัดการพัฒนาระดับจังหวัดและกลุ่มจังหวัด เดือนกรกฎาคม พ.ศ. 2564 ของสำนักงานสภาพัฒนาการเศรษฐกิจและสังคมแห่งชาติ สามารถสรุปได้ดังนี้ (ภาคผนวก ข)

1. ดัชนีรวมการพัฒนาจังหวัดสมุทรสาคร

ค่าดัชนีการพัฒนา²⁰ของจังหวัดมีค่ามากแสดงว่าจังหวัดมีการพัฒนาที่ดี (ลำดับที่มาก แสดงว่ามีระดับการพัฒนาที่ดี นั่นคือ ลำดับที่ 1 มีการพัฒนาน้อยที่สุด ลำดับที่ 76 มีการพัฒนา มากที่สุด) เห็นได้จากข้อมูลปี 2562 ที่ใช้ในการวิเคราะห์ พบว่า

1.1 การเปรียบเทียบค่าดัชนีระหว่างจังหวัด

1.1.1 ดัชนีรวมการพัฒนาจังหวัดสมุทรสาคร มีค่าเท่ากับ 60.77 เป็นลำดับที่ 68 ของประเทศ ซึ่งสูงกว่าค่ากลางของประเทศ²¹ (ดัชนี = 52.87)

1.1.2 ดัชนีด้านการพัฒนาคน (People) มีค่าเท่ากับ 67.39 เป็นลำดับที่ 53 ของประเทศ ซึ่งสูงกว่าค่ากลางของประเทศ (ดัชนี = 63.20)

1.1.3 ดัชนีด้านเศรษฐกิจและความมั่งคั่ง (Prosperity) มีค่าเท่ากับ 64.10 เป็นลำดับที่ 74 ของประเทศ ซึ่งสูงกว่าค่ากลางของประเทศ (ดัชนี = 50.03)

1.1.4 ดัชนีด้านสิ่งแวดล้อม (Planet) มีค่าเท่ากับ 65.68 เป็นลำดับที่ 69 ของประเทศ ซึ่งสูงกว่าค่ากลางของประเทศ (ดัชนี = 50.92)

1.1.5 ดัชนีด้านสันติภาพและยุติธรรม (Peace) มีค่าเท่ากับ 60.50 เป็นลำดับที่ 21 ของประเทศ ซึ่งต่ำกว่าค่ากลางของประเทศ (ดัชนี = 63.45)

1.1.6 ดัชนีด้านความเป็นหุ้นส่วนพัฒนา (Partnership) มีค่าเท่ากับ 48.29 เป็นลำดับที่ 52 ของประเทศ ซึ่งสูงกว่าค่ากลางของประเทศ (ดัชนี = 44.68)

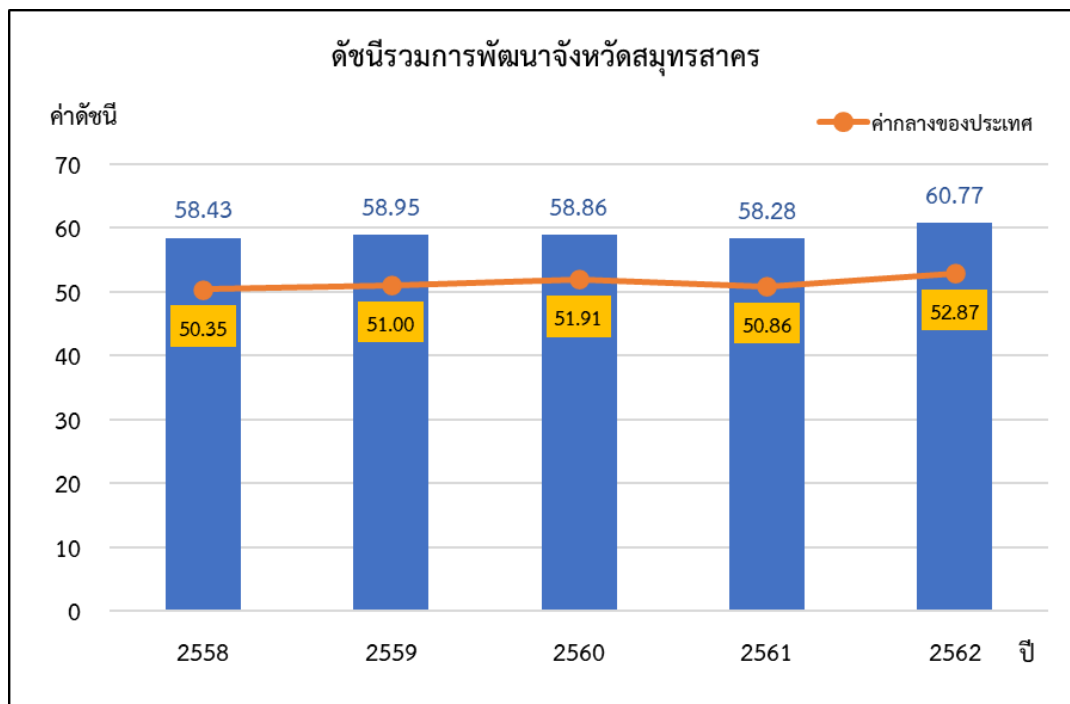
1.2 การเปรียบเทียบค่าดัชนีระหว่างปี

ดัชนีรวมการพัฒนาจังหวัดสมุทรสาครปี 2562 มีค่าสูงกว่าปี 2561 และเมื่อพิจารณาในแต่ละมิติการพัฒนา พบว่า ในปี 2562 มิติการพัฒนาคน (People) มิติสันติภาพและยุติธรรม (Peace) และมิติความเป็นหุ้นส่วนพัฒนา (Partnership) มีค่าดัชนีสูงกว่าปี 2561 ส่วนมิติเศรษฐกิจและความมั่งคั่ง (Prosperity) มิติสิ่งแวดล้อม (Planet) มีค่าดัชนีในปี 2562 ต่ำกว่า ปี 2561

²⁰ การคำนวณดัชนีการพัฒนาระดับจังหวัด

- ดัชนีย่อย คำนวณจากค่าเฉลี่ยเลขคณิต (Arithmetic Mean) จากข้อมูลตัวชี้วัดในแต่ละมิติ
- ดัชนีรวม คำนวณจากค่าเฉลี่ยแบบเรขาคณิต (Geometric Mean) จากดัชนีย่อยทั้ง 5 ด้าน

²¹ ค่ากลางของประเทศ คำนวณจากค่ามัธยฐาน (Median) ของดัชนีผสม (Composite Index) ค่าดัชนีรวม หรือดัชนีย่อยในแต่ละมิติ



ภาพ 7 ดัชนีการพัฒนาภาพรวมของจังหวัดสมุทรสาครเทียบกับค่ากลางประเทศ

* ที่มา : ข้อมูลจากตัวชี้วัดการพัฒนาระดับจังหวัดและกลุ่มจังหวัด เดือนกรกฎาคม ปี 2564, สำนักงานสภาพัฒนาการเศรษฐกิจและสังคมแห่งชาติ

2. ดัชนีด้านการพัฒนาคน (People)

ค่าดัชนีการพัฒนามีค่ามากแสดงว่าจังหวัดมีการพัฒนาที่ดี ตามข้อมูลสถิติในปี 2562 พบว่า

2.1 การเปรียบเทียบค่าดัชนีระหว่างจังหวัด ปี 2562 ดัชนีด้านการพัฒนาคน (People) มีค่าเท่ากับ 67.39 เป็นลำดับที่ 53 ของประเทศ ซึ่งสูงกว่าค่ากลางของประเทศ (ดัชนี = 63.20) ในขณะที่ ดัชนีด้านการพัฒนาคน (People) ปี 2562 (ดัชนี = 67.39) สูงกว่าปี 2561 (ดัชนี = 64.05) ซึ่งค่าดัชนีของปี 2562 และปี 2561 มีค่าสูงกว่าค่ากลางของประเทศ (ปี 2562 ดัชนี = 63.20 ปี 2561 ดัชนี = 59.89) นั่นคือ มีการพัฒนาคน (People) สูงกว่าปีที่ผ่านมา อีกทั้งสถานการณ์ยังพัฒนาเป็นไปในทิศทางที่ดีเมื่อเทียบกับภาพรวมของประเทศ

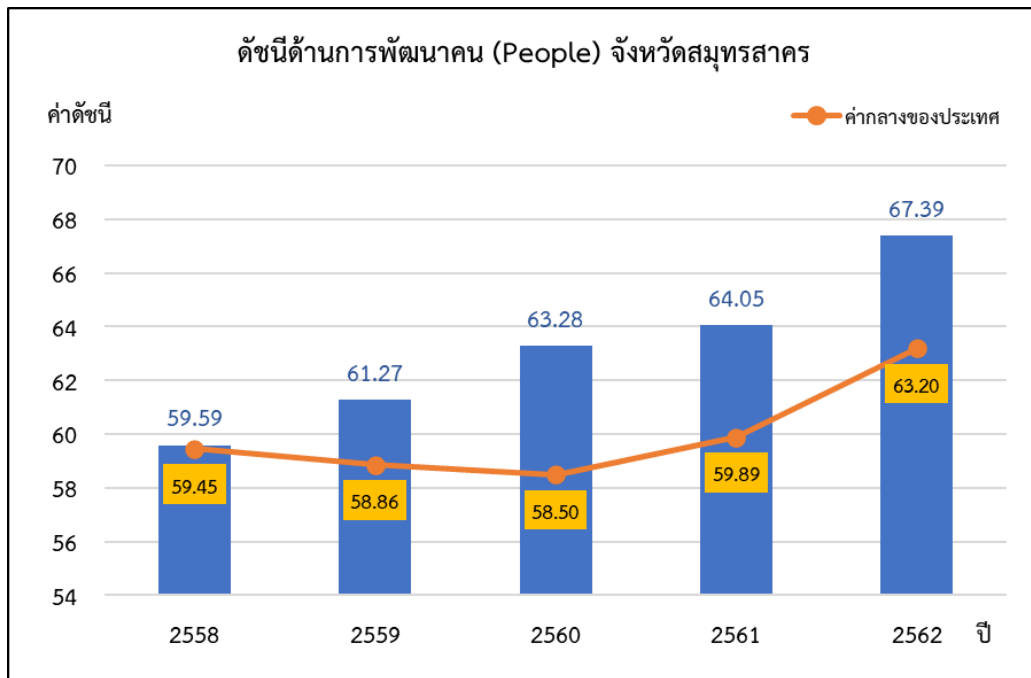
2.2 การเปรียบเทียบค่าดัชนีระหว่างปี

ดัชนีด้านการพัฒนาคน (People) จังหวัดสมุทรสาครปี 2562 มีค่าสูงกว่าปี 2561 เมื่อพิจารณาค่าตัวชี้วัดการพัฒนา ในปี 2562 เทียบกับปี 2561 พบว่า ตัวชี้วัดที่มีการพัฒนาที่ดีขึ้น ได้แก่

- ตัวชี้วัด PP_06 จำนวนปีการศึกษาเฉลี่ยประชากรไทยอายุ 15-59 ปี (ปี)
- ตัวชี้วัด PP_07 ค่าเฉลี่ยคะแนน o-net มัธยมศึกษาตอนปลาย (คะแนน)

ในขณะเดียวกันตัวชี้วัดที่ต้องมีการพัฒนาให้ดีขึ้นต่อไป ได้แก่

- ตัวชี้วัด PP_01 ร้อยละของประชากรที่อยู่ใต้เส้นความยากจน (ร้อยละ)
- ตัวชี้วัด PP_02 ร้อยละของทารกแรกเกิดที่มีน้ำหนักต่ำกว่าเกณฑ์
- ตัวชี้วัด PP_03 ร้อยละของประชากรที่เจ็บป่วยที่เป็นผู้ป่วยใน (ร้อยละ)
- ตัวชี้วัด PP_04 อัตราส่วนประชากรต่อแพทย์ (คน/แพทย์)
- ตัวชี้วัด PP_05 อัตราการเข้าเรียนรวมระดับมัธยมศึกษาตอนปลายและอาชีวศึกษา (ร้อยละ)



ภาพ 8 ดัชนีด้านการพัฒนาคน (People) ของจังหวัดสมุทรสาครเทียบกับค่ากลางประเทศ

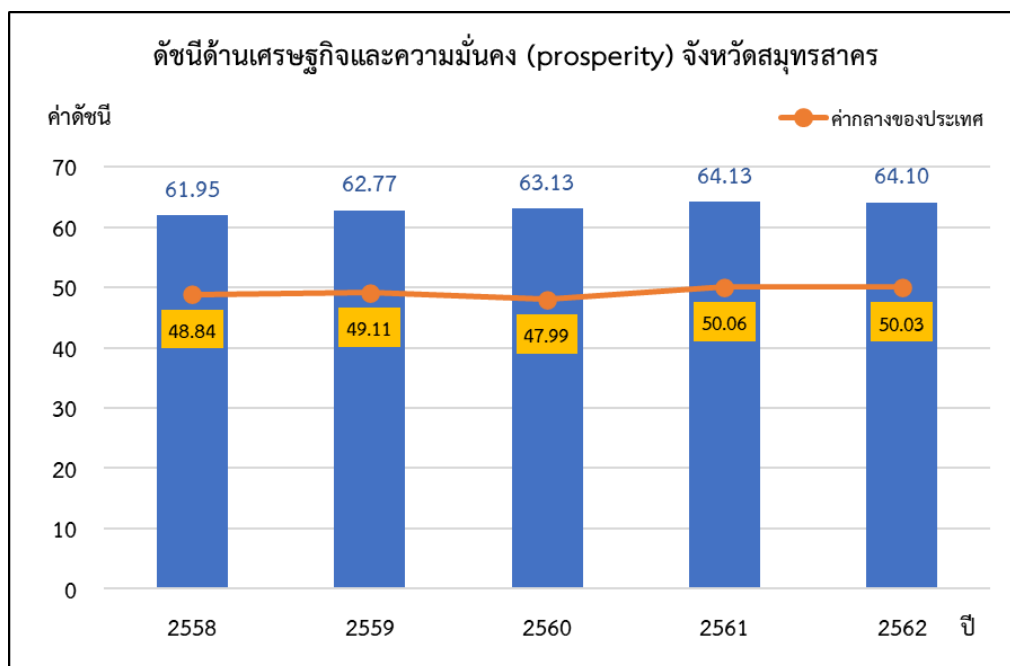
* ที่มา : ข้อมูลจากตัวชี้วัดการพัฒนาระดับจังหวัดและกลุ่มจังหวัด เดือนกรกฎาคม ปี 2564 ของสำนักงานสภาพัฒนาการเศรษฐกิจและสังคมแห่งชาติ

นั่นคือ จังหวัดสมุทรสาครมีการพัฒนาคนที่ดีขึ้นจากปีที่ผ่านมา และยังคงต้องการการพัฒนาเพิ่มขึ้นเมื่อเทียบกับภาพรวมของประเทศ ทั้งในเรื่องปัญหาความยากจนของประชากร ปัญหาสุขภาพะทั้งในเด็กแรกเกิดและประชาชนทุกช่วงวัย รวมถึงปัญหาทางการศึกษาของประชากรในวัยเรียน เพื่อให้จังหวัดมีการพัฒนาคนให้เป็นไปในทิศทางที่ดีขึ้นและยั่งยืนต่อไป

3. ด้านเศรษฐกิจและความมั่งคั่ง (Prosperity)

ค่าดัชนีการพัฒนามีค่ามากแสดงว่าจังหวัดมีการพัฒนาที่ดี ตามข้อมูลสถิติในปี 2562 พบว่า

3.1 การเปรียบเทียบค่าดัชนีระหว่างจังหวัด ปี 2562 ด้านเศรษฐกิจและความมั่งคั่ง (Prosperity) มีค่าเท่ากับ 64.10 เป็นลำดับที่ 74 ของประเทศ ซึ่งสูงกว่าค่ากลางของประเทศ (ดัชนี = 50.03) โดยที่มีค่าต่ำกว่าปี 2561 (ดัชนี = 64.13) ซึ่งค่าดัชนีของปี 2562 และปี 2561 มีค่าสูงกว่าค่ากลางของประเทศ (ปี 2562 ดัชนี = 50.03 ปี 2561 ดัชนี = 50.06) นั่นคือ มีการพัฒนาด้านเศรษฐกิจและความมั่งคั่ง (Prosperity) ต่ำกว่าปีที่ผ่านมา แต่ยังคงสถานการณ์พัฒนาเป็นไปในทิศทางที่ดีเมื่อเทียบกับภาพรวมของประเทศ



ภาพ 9 ดัชนีการพัฒนาด้านเศรษฐกิจและความมั่งคั่ง (Prosperity) ของจังหวัดสมุทรสาครเทียบกับค่ากลางประเทศ
 * ที่มา: ข้อมูลจากตัวชี้วัดการพัฒนาระดับจังหวัดและกลุ่มจังหวัด เดือนกรกฎาคม ปี 2564 ของสำนักงานสภาพัฒนาการเศรษฐกิจและสังคมแห่งชาติ

3.2 การเปรียบเทียบค่าดัชนีระหว่างปี

ดัชนีด้านเศรษฐกิจและความมั่งคั่ง (Prosperity) จังหวัดสมุทรสาครปี 2562 มีค่าต่ำกว่าปี 2561 เมื่อพิจารณาอัตราการเปลี่ยนแปลงตัวชี้วัด ในปี 2562 เทียบกับปี 2561 พบว่า ตัวชี้วัดที่มีการพัฒนาที่ดีขึ้น ได้แก่

- ตัวชี้วัด PT_04 อัตราส่วนหนี้เฉลี่ยต่อรายได้เฉลี่ยของครัวเรือน (เท่า)
- ตัวชี้วัด PT_05 ผลผลิตภาพแรงงาน (บาท/คน)
- ตัวชี้วัด PT_06 สัดส่วนปริมาณการใช้ไฟฟ้าภาคครัวเรือนต่อประชากร (kw-ชั่วโมง/คน)
- ตัวชี้วัด PT_09 ร้อยละของครัวเรือนที่มีบ้านและที่ดินเป็นของตนเอง (ร้อยละ)

ในขณะที่เดียวกันตัวชี้วัดที่ต้องมีการพัฒนาให้ดีขึ้นต่อไป ได้แก่

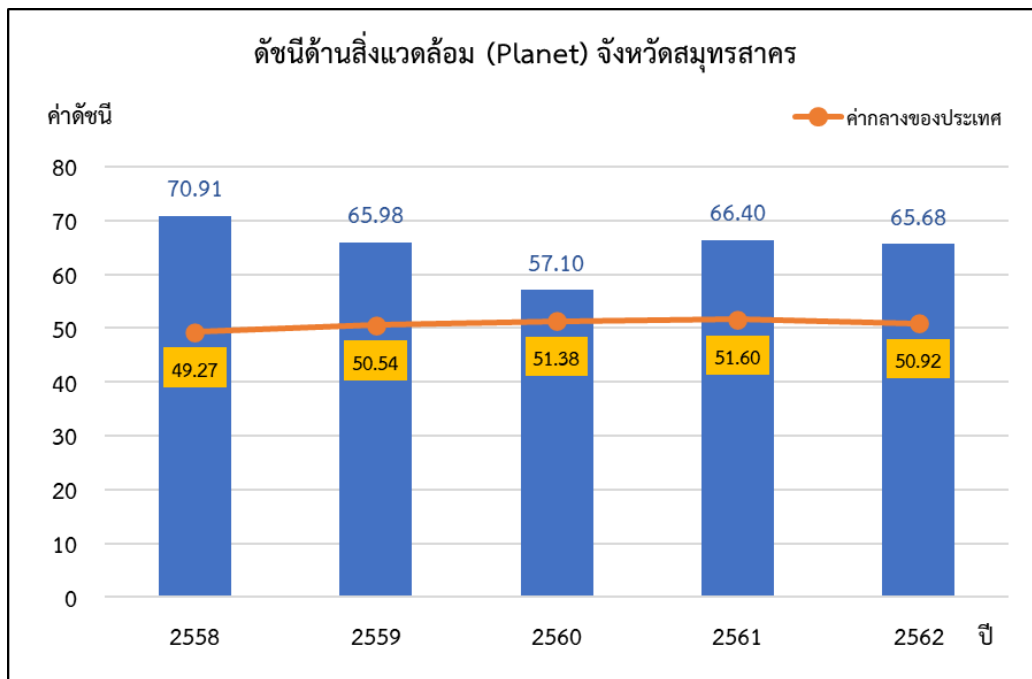
- ตัวชี้วัด PT_01 อัตราการเปลี่ยนแปลงของรายได้เฉลี่ยของครัวเรือนในจังหวัด (ร้อยละ)
- ตัวชี้วัด PT_02 อัตราการเปลี่ยนแปลงของผลิตภัณฑ์มวลรวมจังหวัด (ร้อยละ)
- ตัวชี้วัด PT_03 อัตราการว่างงาน (ร้อยละ)
- ตัวชี้วัด PT_07 สัดส่วนปริมาณน้ำมันเชื้อเพลิงในภาคอุตสาหกรรมต่อ GDP ภาคอุตสาหกรรม (ลิตร/ล้านบาท)
- ตัวชี้วัด PT_08 ร้อยละผู้อยู่ในระบบประกันสังคมต่อกำลังแรงงาน (ร้อยละ)
- ตัวชี้วัด PT_10 ร้อยละของหมู่บ้านที่ถนนสายหลักใช้การได้ตลอดปี (ร้อยละ)
- ตัวชี้วัด PT_11 สัมประสิทธิ์การกระจายรายได้

นั่นคือจังหวัดสมุทรสาคร มีการพัฒนาด้านทักษะแรงงานที่ดีขึ้น และภาคครัวเรือนมีความมั่งคั่งมากขึ้นจากปีที่ผ่านมา ขณะที่ยังคงต้องการพัฒนาด้านการเพิ่มรายได้ของครัวเรือน และการพัฒนาภาคอุตสาหกรรม

4. ด้านสิ่งแวดล้อม (Planet)

ค่าดัชนีการพัฒนามีค่ามากแสดงจังหวัดมีการพัฒนาที่ดี ตามข้อมูลสถิติในปี 2562 พบว่า

4.1 การเปรียบเทียบค่าดัชนีระหว่างจังหวัด ปี 2562 ด้านสิ่งแวดล้อม (Planet) มีค่าเท่ากับ 65.68 เป็นลำดับที่ 69 ของประเทศ ซึ่งสูงกว่าค่ากลางของประเทศ (ดัชนี = 50.92) แต่มีค่าต่ำกว่าปี 2561 (ดัชนี = 66.40) ซึ่งค่าดัชนีของปี 2562 และปี 2561 มีค่าสูงกว่าค่ากลางของประเทศ (ปี 2562 ดัชนี = 50.92 ปี 2561 ดัชนี = 51.60) นั่นคือ มีการพัฒนาด้านสิ่งแวดล้อม (Planet) ต่ำกว่าปีที่ผ่านมา แต่ยังคงสถานการณ์พัฒนาเป็นไปในทิศทางที่ดีเมื่อเทียบกับภาพรวมของประเทศ



ภาพ 10 ดัชนีการพัฒนาด้านสิ่งแวดล้อม (Planet) ของจังหวัดสมุทรสาครเทียบกับค่ากลางประเทศ

* ที่มา: ข้อมูลจากตัวชี้วัดการพัฒนาระดับจังหวัดและกลุ่มจังหวัด เดือนกรกฎาคม ปี 2564 ของสำนักงานสภาพัฒนาการเศรษฐกิจและสังคมแห่งชาติ

4.2 การเปรียบเทียบค่าดัชนีระหว่างปี

ดัชนีด้านสิ่งแวดล้อม (Planet) จังหวัดสมุทรสาครปี 2562 มีค่าต่ำกว่าปี 2561 เมื่อพิจารณาอัตราการเปลี่ยนแปลงตัวชี้วัด ในปี 2562 เทียบกับปี 2561 พบว่า ตัวชี้วัดที่มีการพัฒนาที่ดีขึ้น คือ

- ตัวชี้วัด PN_01 อัตราการเปลี่ยนแปลงของพื้นที่ป่าไม้ในจังหวัด (ร้อยละ)
- ตัวชี้วัด PN_03 ร้อยละของครัวเรือนที่เข้าถึงน้ำประปา (ร้อยละ)

ขณะเดียวกันตัวชี้วัดที่ต้องมีการพัฒนาให้ดีขึ้นต่อไป ได้แก่

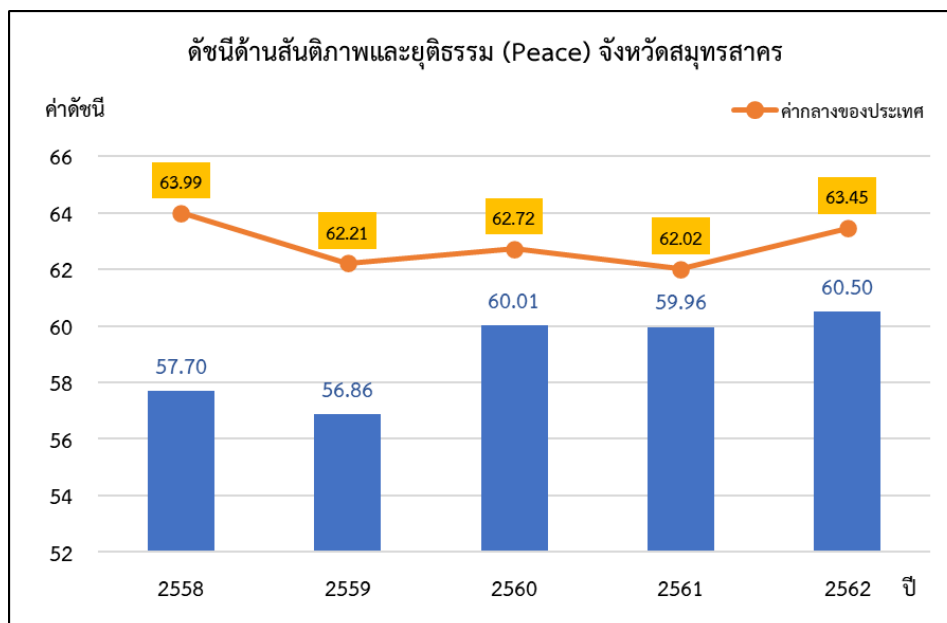
- ตัวชี้วัด PN_02 สัดส่วนปริมาณขยะที่กำจัดถูกต้องต่อปริมาณขยะที่เกิดขึ้น (ร้อยละ)

ในขณะที่ไม่มีข้อมูลปี 2562 ในการเปรียบเทียบข้อมูล จำนวน 2 ตัวชี้วัด ได้แก่ PN_04 ร้อยละของประชากรที่ประสบอุทกภัย (ร้อยละ) และตัวชี้วัด PN_05 ร้อยละของประชากรที่ประสบภัยแล้ง (ร้อยละ) นั่นคือ จังหวัดสมุทรสาครมีค่าดัชนีการพัฒนาด้านสิ่งแวดล้อมที่ต่ำกว่าปีที่ผ่านมา แต่ขณะเดียวกันมีการพัฒนาที่ดีกว่าค่ากลางของประเทศ ดังนั้น จึงต้องการการพัฒนาการบริหารจัดการขยะ

5. ด้านสันติภาพและยุติธรรม (Peace)

ค่าดัชนีการพัฒนามีค่ามากแสดงจังหวัดมีการพัฒนาที่ดี ตามข้อมูลสถิติในปี 2562 พบว่า

5.1 การเปรียบเทียบค่าดัชนีระหว่างจังหวัด ปี 2562 ด้านสันติภาพและยุติธรรม (Peace) มีค่าเท่ากับ 60.50 เป็นลำดับที่ 21 ของประเทศ ซึ่งต่ำกว่าค่ากลางของประเทศ (ดัชนี = 63.45) ซึ่งมีค่าสูงกว่าปี 2561 (ดัชนี = 59.96) ซึ่งค่าดัชนีของปี 2562 และปี 2561 มีค่าต่ำกว่าค่ากลางของประเทศ (ปี 2562 ดัชนี = 60.50 ปี 2561 ดัชนี = 59.96) นั่นคือ จังหวัดสมุทรสาครมีการพัฒนาด้านสันติภาพและยุติธรรม (Peace) ต่ำกว่าปีที่ผ่านมา



ภาพ 11 ดัชนีการพัฒนาด้านสันติภาพและยุติธรรม (Peace) ของจังหวัดสมุทรสาครเทียบกับค่ากลางประเทศ
* ที่มา: ข้อมูลจากตัวชี้วัดการพัฒนาระดับจังหวัดและกลุ่มจังหวัด เดือนกรกฎาคม ปี 2564 ของสำนักงานสภาพัฒนาการเศรษฐกิจและสังคมแห่งชาติ

5.2 การเปรียบเทียบค่าดัชนีระหว่างปี

ดัชนีด้านสันติภาพและยุติธรรม (Peace) จังหวัดสมุทรสาครปี 2562 มีค่าต่ำกว่าปี 2561 (ดัชนี = 59.96) เมื่อพิจารณาอัตราการเปลี่ยนแปลงตัวชี้วัด ในปี 2562 เทียบกับปี 2561 พบว่า ตัวชี้วัดที่มีการพัฒนาที่ดีขึ้น ได้แก่ ตัวชี้วัด PC_01 การแจ้งความคดีชีวิต ร่างกาย เพศ และคดีประทุษร้ายต่อทรัพย์ (ต่อแสนคน) และตัวชี้วัด PC_04 อัตราการฆ่าตัวตาย (ต่อแสนคน) ในขณะที่ตัวชี้วัดที่ต้องมีการพัฒนาให้ดีขึ้นต่อไป ได้แก่

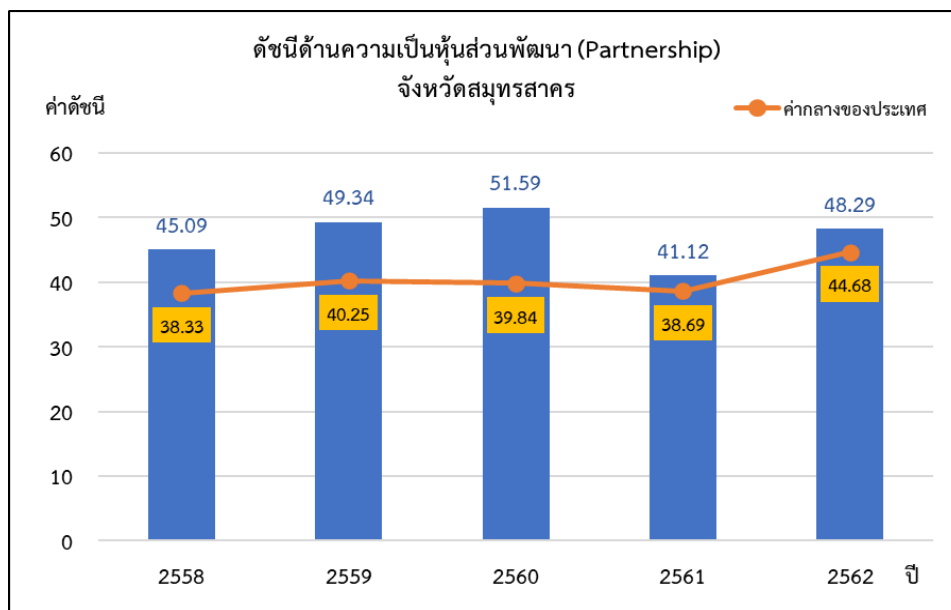
- ตัวชี้วัด PC_02 จำนวนของประชากรในเรือนจำ (ต่อแสนคน)
- ตัวชี้วัด PC_03 จำนวนเจ้าหน้าที่ตำรวจ (ต่อแสนคน)
- ตัวชี้วัด PC_05 จำนวนผู้ถูกกักขังที่รอการพิพากษาในสัดส่วนของประชากรในเรือนจำ (ร้อยละ)

นั่นคือ จังหวัดสมุทรสาครมีค่าดัชนีการพัฒนาด้านสันติภาพและยุติธรรม ที่สูงกว่าปีที่ผ่านมา และต่ำกว่าค่ากลางของประเทศ จึงต้องมีการควบคุม ดูแลจำนวนประชากรในเรือนจำและจำนวนผู้ถูกกักขังที่รอการพิพากษาในสัดส่วนของประชากรในเรือนจำให้ลดลง ขณะที่ควรเพิ่มจำนวนเจ้าหน้าที่ตำรวจให้มากขึ้น

6. ด้านความเป็นหุ้นส่วนพัฒนา (Partnership)

ค่าดัชนีการพัฒนามีค่ามากแสดงจังหวัดมีการพัฒนาที่ดี ตามข้อมูลสถิติในปี 2562 พบว่า

6.1 การเปรียบเทียบค่าดัชนีระหว่างจังหวัด ปี 2562 ด้านความเป็นหุ้นส่วนพัฒนา (Partnership) มีค่าเท่ากับ 48.29 เป็นลำดับที่ 52 ของประเทศ ซึ่งสูงกว่าค่ากลางของประเทศ (ดัชนี = 44.68) และมีค่าสูงกว่าปี 2561 (ดัชนี = 41.12) ซึ่งค่าดัชนีของปี 2562 และปี 2561 มีค่าสูงกว่าค่ากลางของประเทศ (ปี 2562 ดัชนี = 44.68 ปี 2561 ดัชนี = 38.69) นั่นคือ จังหวัดสมุทรสาครมีการพัฒนาด้านความเป็นหุ้นส่วนพัฒนา (Partnership) สูงกว่าปีที่ผ่านมา



ภาพ 12 ดัชนีการพัฒนาด้านความเป็นหุ้นส่วนพัฒนา (Partnership) ของจังหวัดสมุทรสาครเทียบกับค่ากลางประเทศ

* ที่มา: ข้อมูลจากตัวชี้วัดการพัฒนาระดับจังหวัดและกลุ่มจังหวัด เดือนกรกฎาคม ปี 2564 ของสำนักงานสภาพัฒนาการเศรษฐกิจและสังคมแห่งชาติ

6.2 การเปรียบเทียบค่าดัชนีระหว่างปี

ดัชนีด้านความเป็นหุ้นส่วนพัฒนา (Partnership) จังหวัดสมุทรสาครปี 2562 มีค่าสูงกว่าปี 2561 (ดัชนี = 41.12) เมื่อพิจารณาอัตราการเปลี่ยนแปลงตัวชี้วัด ในปี 2562 เทียบกับปี 2561 พบว่า ตัวชี้วัดที่มีการพัฒนาที่ดีขึ้น ได้แก่

- ตัวชี้วัด PS_01 ร้อยละของประชากรที่เข้าถึงอินเทอร์เน็ต (ร้อยละ)
- ตัวชี้วัด PS_02 ร้อยละภาษีที่ท้องถิ่นจัดเก็บได้ต่อรายได้รวมที่ไม่รวมเงินอุดหนุนและเงินอุดหนุนเฉพาะกิจ
- ตัวชี้วัด PS_03 ความสามารถในการเบิกจ่ายงบประมาณของจังหวัด (ร้อยละ)

ขณะเดียวกันตัวชี้วัดที่ต้องมีการพัฒนาให้ดีขึ้นต่อไป คือ ตัวชี้วัด PS_04 สัดส่วนองค์กรชุมชนต่อประชากรแสนคน (แห่ง/แสนคน) นั่นคือ จังหวัดสมุทรสาครมีค่าดัชนีการพัฒนาด้านความเป็นหุ้นส่วนพัฒนาที่สูงกว่าปีที่ผ่านมา และยังสูงกว่าค่ากลางของประเทศ ดังนั้น จึงต้องมีการบริหารจัดการองค์กรชุมชนให้เหมาะสมกับจำนวนประชาชน

รายการข้อมูลสถิติทางการที่เกี่ยวข้องกับการพัฒนาในระดับจังหวัด

จากรายงานตัวชี้วัดการพัฒนาระดับจังหวัดและกลุ่มจังหวัด เดือนกรกฎาคม พ.ศ. 2564 ของสำนักงานสภาพัฒนาการเศรษฐกิจและสังคมแห่งชาติพบว่า จังหวัดสมุทรสาครมีตัวชี้วัดที่ต้องการในมิติ ด้านสันติภาพและยุติธรรม (Peace) เป็นหลัก เพื่อให้ค่าดัชนีการพัฒนามีค่าสูงกว่าค่ากลางของประเทศ เนื่องจากการพัฒนาด้านสันติภาพและยุติธรรม (Peace) มีค่าดัชนีเท่ากับ 60.50 ซึ่งต่ำกว่าค่ากลางของประเทศ (ดัชนี = 63.45) ในขณะเดียวกันต้องมีการพัฒนาในมิติด้านการพัฒนาคน (People) ด้านความเป็นหุ้นส่วนพัฒนา (Partnership) ด้านเศรษฐกิจและความมั่งคั่ง (Prosperity) และมิติด้านสิ่งแวดล้อม (Planet) ควบคู่กันไปด้วยซึ่งการพัฒนาในแต่ละมิติจะต้องอาศัยข้อมูลต่าง ๆ ที่เกี่ยวข้องเป็นตัวบ่งชี้ว่าจังหวัดได้มีการพัฒนาไปในทิศทางที่ดีขึ้น

ดังนั้น ในการพัฒนาในแต่ละมิตินั้น จะต้องมีการกำหนดรายการข้อมูลต่าง ๆ ที่เกี่ยวข้อง และมีความสอดคล้องกับประเด็นการพัฒนาจังหวัดด้วย โดยเริ่มจากการวิเคราะห์ห่วงโซ่คุณค่า (Value Chain) และจัดทำผังสถิติทางการ ตามประเด็นการพัฒนาจังหวัด เพื่อให้สามารถตอบโจทย์การพัฒนาในระดับจังหวัดในแต่ละมิติได้ โดยมีรายละเอียดดังนี้

3.1 ประเด็นการพัฒนาที่ 1: การเสริมสร้างขีดความสามารถในการแข่งขัน และขับเคลื่อนสู่เมืองเศรษฐกิจมูลค่าสูงจากฐานการอุตสาหกรรม การเกษตร และการประมง แบบครบวงจร การท่องเที่ยว การค้าและการลงทุน

วัตถุประสงค์

1. พัฒนาและยกระดับมาตรฐานสินค้าการเกษตร เกษตรแปรรูป การประมง ประมงแปรรูป และการบริการมีมูลค่าเพิ่มขึ้น และสินค้าอุตสาหกรรมให้มีมาตรฐาน มีศักยภาพที่สามารถแข่งขันในตลาดโลก
2. ขับเคลื่อนเศรษฐกิจจังหวัดให้เติบโตอย่างต่อเนื่องและยั่งยืนมีศักยภาพในการปรับตัวให้ทันต่อการเปลี่ยนแปลง ใช้เทคโนโลยี และนวัตกรรมในการเพิ่มขีดความสามารถในการแข่งขัน
3. พัฒนาโครงสร้างพื้นฐานและสาธารณูปโภคให้มีมาตรฐาน รองรับการเติบโตของเศรษฐกิจและสังคมแห่งอนาคต โครงข่ายคมนาคมที่อำนวยความสะดวกและลดต้นทุนในการเคลื่อนย้ายสินค้า บริการ และเชื่อมโยงยุทธศาสตร์ชาติ 20 ปี
4. พัฒนาและบริหารจัดการท่องเที่ยวชายฝั่งทะเลการท่องเที่ยวเชิงสุขภาพ การท่องเที่ยวเชิงเกษตร การท่องเที่ยวเชิงวัฒนธรรม เพื่อเชื่อมโยงการท่องเที่ยวในทุกมิติของจังหวัด

- ตัวชี้วัด 1.** อัตราการขยายตัวมูลค่าผลิตภัณฑ์มวลรวมของจังหวัดเพิ่มขึ้น
- ร้อยละที่เพิ่มขึ้นจากรายได้การท่องเที่ยว
 - ร้อยละที่เพิ่มขึ้นของรายได้จากการจำหน่ายผลิตภัณฑ์ชุมชน

ในการขับเคลื่อนประเด็นการพัฒนาที่ 1: การเสริมสร้างขีดความสามารถในการแข่งขัน และขับเคลื่อนสู่เมืองเศรษฐกิจมูลค่าสูงจากฐานการอุตสาหกรรม การเกษตร และการประมง แบบครบวงจร การท่องเที่ยว การค้าและการลงทุน ได้มีการวิเคราะห์สถานการณ์ แนวโน้มการพัฒนาจังหวัดสมุทรสาคร พบว่า ตัวชี้วัดอัตราการเปลี่ยนแปลงผลิตภัณฑ์มวลรวมจังหวัดในปี 2562 เพิ่มขึ้นจากปี 2561 เพียงร้อยละ 0.5 เป็นผลมาจากการขยายตัวชะลอตัวลงจากปีที่ผ่านมาของสาขาการผลิตอุตสาหกรรมซึ่งเป็นสาขาหลักของผลิตภัณฑ์มวลรวมจังหวัดสมุทรสาคร นอกจากนี้สถานการณ์การแพร่ระบาดของโควิด-19 ที่ยืดเยื้อส่งผลกระทบต่อภาคการท่องเที่ยว โดยจำนวนนักท่องเที่ยวลดลงร้อยละ 0.44 ในปี 2562 และรายได้จากการท่องเที่ยวขยายตัว ร้อยละ 1.66 ชะลอตัวลงจากการขยายร้อยละ 6.13 ในปี 2561 ดังนั้น จึงได้ดำเนินการจัดทำห่วงโซ่คุณค่า (Value Chain) ที่สอดคล้องกับแผนพัฒนาจังหวัดสมุทรสาคร เรื่อง “การท่องเที่ยวของจังหวัดสมุทรสาคร” และคัดเลือกปัจจัยสู่ความสำเร็จ (Critical Success Factor) พร้อมจัดทำผังสถิติทางการ เรื่อง “การท่องเที่ยวของจังหวัดสมุทรสาคร” ที่ประกอบด้วยรายการข้อมูลสถิติทางการที่สามารถนำไปใช้ในการติดตามและประเมินผลในเรื่องดังกล่าวได้ ซึ่งมีรายละเอียดดังนี้

3.1.1 ห่วงโซ่คุณค่า (Value Chain) ที่สอดคล้องกับแผนพัฒนาจังหวัดสมุทรสาคร

แนวความคิดการจัดทำห่วงโซ่คุณค่าที่สอดคล้องกับแผนพัฒนาจังหวัดสมุทรสาคร “ประเด็นการพัฒนาที่ 1: การเสริมสร้างขีดความสามารถในการแข่งขัน และขับเคลื่อนสู่เมืองเศรษฐกิจ มูลค่าสูงจากฐานการอุตสาหกรรม การเกษตร และการประมง แบบครบวงจร การท่องเที่ยว การค้าและการลงทุน” โดยแบ่งออกเป็น 2 ห่วงโซ่คุณค่าตามประเด็นของตัวชี้วัด ได้แก่ ห่วงโซ่การเพิ่มมูลค่าสินค้าภาคอุตสาหกรรมแบบครบวงจร (ตัวชี้วัด 1 อัตราการขยายตัวมูลค่าผลิตภัณฑ์มวลรวมของจังหวัดเพิ่มขึ้น) และห่วงโซ่คุณค่าการท่องเที่ยวของจังหวัดสมุทรสาคร (ตัวชี้วัด 2 ร้อยละที่เพิ่มขึ้นจากรายได้การท่องเที่ยว และตัวชี้วัด 3 ร้อยละที่เพิ่มขึ้นของรายได้จากการจำหน่ายผลิตภัณฑ์ชุมชน)

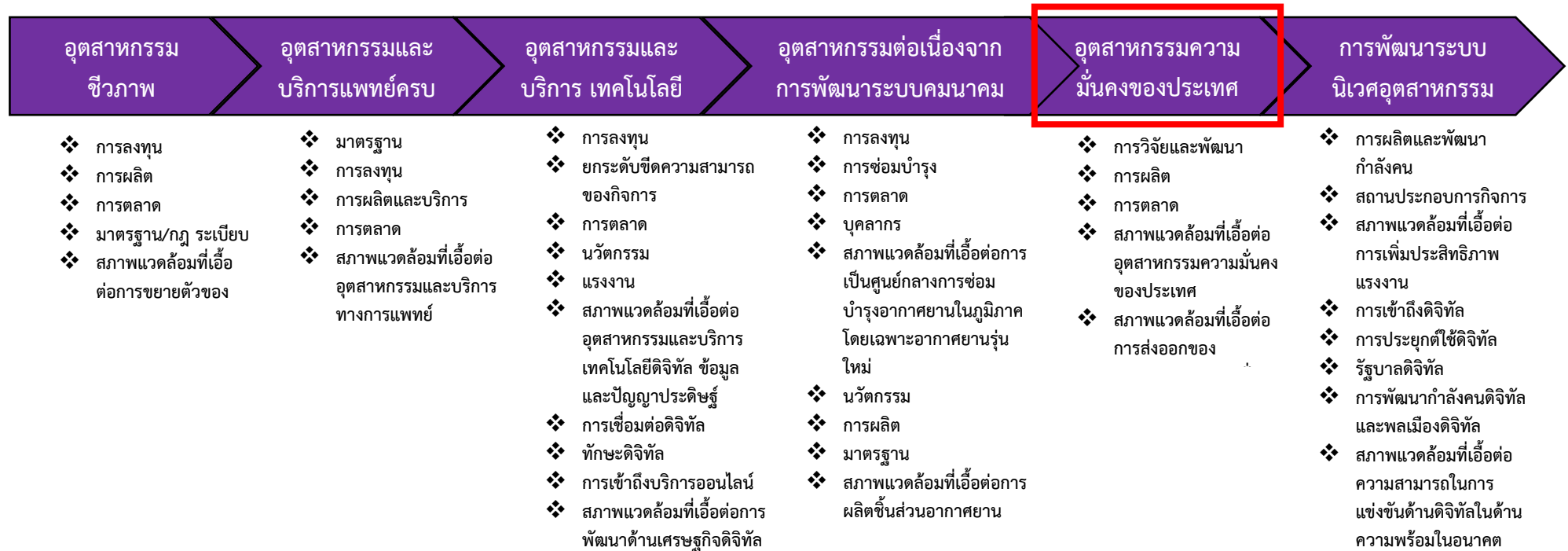
1) ห่วงโซ่คุณค่าประเด็นการเพิ่มมูลค่าสินค้าภาคอุตสาหกรรมแบบครบวงจรของจังหวัดสมุทรสาคร

เริ่มจากการศึกษาห่วงโซ่คุณค่าของประเทศไทย 140 เป้าหมายแผนแม่บทย่อย ภายใต้แผนแม่บทภายใต้ยุทธศาสตร์ชาติ (23 ด้าน) ประเด็น 4 อุตสาหกรรมและบริการแห่งอนาคต (ดังภาพ 13) แผนแม่บทย่อย 4.5 อุตสาหกรรมความมั่นคงของประเทศ เป้าหมาย 040501 อุตสาหกรรมความมั่นคงของประเทศมีการขยายตัวเพิ่มขึ้น รวมทั้งศึกษาห่วงโซ่คุณค่ามาตรฐาน (Generic Value Chain) ประเด็นการเพิ่มมูลค่าสินค้าภาคอุตสาหกรรมแบบครบวงจรของจังหวัดสมุทรสาคร จากนั้นดำเนินการจัดทำห่วงโซ่คุณค่า (Value Chain) ที่สอดคล้องกับแผนพัฒนาจังหวัดสมุทรสาคร “การเพิ่มมูลค่าสินค้าภาคอุตสาหกรรมแบบครบวงจรของจังหวัดสมุทรสาคร” ได้ดังภาพ 14

2) ห่วงโซ่คุณค่าประเด็นการท่องเที่ยวของจังหวัดสมุทรสาคร

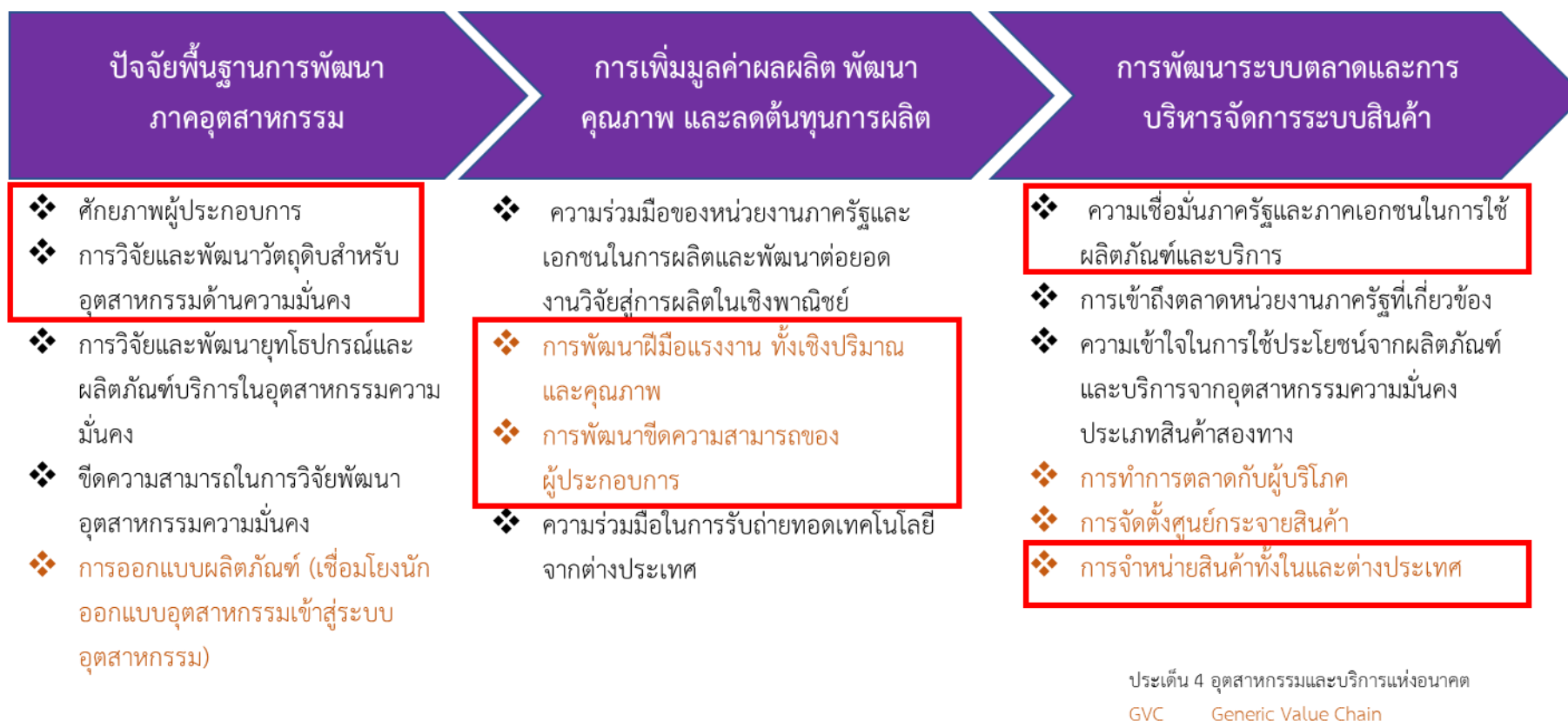
เริ่มจากการศึกษาห่วงโซ่คุณค่าของประเทศไทย 140 เป้าหมายแผนแม่บทย่อย ภายใต้แผนแม่บทภายใต้ยุทธศาสตร์ชาติ (23 ด้าน) ประเด็น 5 การท่องเที่ยว มี 6 แผนแม่บทย่อย 14 เป้าหมาย รวมทั้งศึกษาห่วงโซ่คุณค่ามาตรฐาน (Generic Value Chain) ประเด็นการท่องเที่ยว จากนั้นดำเนินการจัดทำห่วงโซ่คุณค่า (Value Chain) ที่สอดคล้องกับแผนพัฒนาจังหวัดสมุทรสาคร “การท่องเที่ยวของจังหวัดสมุทรสาคร” ได้ดังภาพ 15

ห่วงโซ่คุณค่า (Value Chain) “อุตสาหกรรมและบริการแห่งอนาคต”



ภาพ 13 ห่วงโซ่คุณค่า (Value Chain) “อุตสาหกรรมและบริการแห่งอนาคต”

ห่วงโซ่คุณค่า (Value Chain) “การเพิ่มมูลค่าสินค้าภาคอุตสาหกรรมแบบครบวงจรของจังหวัดสมุทรสาคร”



ภาพ 14 ห่วงโซ่คุณค่า (Value Chain) “การเพิ่มมูลค่าสินค้าภาคอุตสาหกรรมแบบครบวงจรของจังหวัดสมุทรสาคร”

ห่วงโซ่คุณค่า (Value Chain) “การท่องเที่ยวของจังหวัดสมุทรสาคร”



ภาพ 15 ห่วงโซ่คุณค่า (Value Chain) “การท่องเที่ยวของจังหวัดสมุทรสาคร”

3.1.2 ผังสถิติทางการ

1) การจัดทำผังสถิติทางการประเด็นการพัฒนาที่ 1 “การเพิ่มมูลค่าสินค้าภาคอุตสาหกรรมแบบครบวงจรของจังหวัดสมุทรสาคร”

หลังจากที่ได้มีการศึกษาแนวทางการพัฒนาจังหวัด (ประเด็นการพัฒนาที่ 1) ที่สอดคล้องกับห่วงโซ่มูลค่า (Value Chain) ที่สอดคล้องกับแผนพัฒนาจังหวัดสมุทรสาครแล้ว จะต้องมีการคัดเลือกปัจจัยสู่ความสำเร็จ (Critical Success Factor) ที่มีความสำคัญในการบริหารงานในจังหวัด จากนั้นจัดทำผังสถิติทางการ “การเพิ่มมูลค่าสินค้าภาคอุตสาหกรรมแบบครบวงจร” โดยศึกษา วิเคราะห์ความสอดคล้องของตัวชี้วัดภายใต้แผนระดับ 3 เช่น นโยบาย Thailand 4.0 โมเดลขับเคลื่อนประเทศไทย แผนพัฒนาภาคกลางและพื้นที่กรุงเทพมหานคร นโยบายการพัฒนาเมืองนวัตกรรมอาหาร และ GVC อุตสาหกรรมการผลิต เป็นต้น จึงสามารถสรุปผังสถิติทางการ “การเพิ่มมูลค่าสินค้าภาคอุตสาหกรรมแบบครบวงจรของจังหวัดสมุทรสาคร” ดังตาราง 11

ตาราง 11 ผังสถิติทางการ “การเพิ่มมูลค่าสินค้าภาคอุตสาหกรรมแบบครบวงจรของจังหวัดสมุทรสาคร”

ห่วงโซ่คุณค่า (VC)	ปัจจัยแห่งความสำเร็จ (CSF)	ตัวชี้วัด	บัญชีสถิติทางการ	การจัดจำแนก	ระดับการนำเสนอผล	สถานะข้อมูล ²²	หน่วยงาน	การจัดส่งข้อมูลให้ส่วนราชการส่วนกลาง ²³	หมายเหตุ
ปัจจัยพื้นฐานการพัฒนาภาคอุตสาหกรรม	ศักยภาพผู้ประกอบการ	สถานประกอบการด้านอาหารที่ผ่านการรับรองมาตรฐานและได้รับใบอนุญาตให้ประกอบกิจการเพิ่มขึ้น	จำนวนสถานประกอบการด้านอาหารที่ผ่านการรับรองมาตรฐาน และได้รับใบอนุญาตให้ประกอบกิจการ				สำนักงานประมงจังหวัด/อุตสาหกรรมจังหวัด		
ปัจจัยพื้นฐานการพัฒนาภาคอุตสาหกรรม	ศักยภาพผู้ประกอบการ	สถานประกอบการที่ผ่านการรับรองมาตรฐาน HACCP เทียบกับจำนวนเป้าหมายที่ได้รับการตรวจประเมิน	จำนวนสถานประกอบการ (โรงงาน)แปรรูปสัตว์น้ำ ที่ได้รับมาตรฐาน HACCP				สำนักงานประมง		
ปัจจัยพื้นฐานการพัฒนาภาคอุตสาหกรรม	ศักยภาพผู้ประกอบการ	ผู้ประกอบการรายใหม่ที่ได้รับการเพิ่มศักยภาพ	จำนวนผู้ประกอบการรายใหม่ที่ได้รับการเพิ่มศักยภาพ				สำนักงานพาณิชย์จังหวัด		
ปัจจัยพื้นฐานการพัฒนาภาคอุตสาหกรรม	การวิจัยและพัฒนาวัตถุดิบสำหรับอุตสาหกรรมด้านความมั่นคง	ร้อยละที่เพิ่มขึ้นของผลิตภัณฑ์ที่ได้รับการยกระดับมาตรฐาน	จำนวนผลิตภัณฑ์ที่ได้รับการยกระดับมาตรฐาน				สำนักงานพัฒนาชุมชน		

²² สถานะข้อมูล แบ่งเป็น 1. พร้อมเผยแพร่ 2. ต้องพัฒนา 3. ไม่มีหน่วยงานรับผิดชอบ 4. อื่นๆ

²³ การส่งข้อมูลให้ส่วนราชการส่วนกลาง (กระทรวง กรม) แบ่งเป็น 1.จัดส่ง 2. ไม่ได้จัดส่ง เพื่อใช้ในการกำหนดหน่วยงานเจ้าของข้อมูล (Data Owner) และประสานกับกระทรวงกรมต้นสังกัดในการลงทะเบียนชุดข้อมูลในระบบบัญชีข้อมูลภาครัฐเพื่อให้บริการข้อมูลดังกล่าวต่อไป

ตาราง 11 ผังสถิติทางการ “การเพิ่มมูลค่าสินค้าภาคอุตสาหกรรมแบบครบวงจรของจังหวัดสมุทรสาคร” (ต่อ)

ห่วงโซ่คุณค่า (VC)	ปัจจัยแห่งความสำเร็จ (CSF)	ตัวชี้วัด	บัญชีสถิติทางการ	การจัดจำแนก	ระดับการนำเสนอผล	สถานะข้อมูล ²⁴	หน่วยงาน	การจัดส่งข้อมูลให้ส่วนราชการส่วนกลาง ²⁵	หมายเหตุ
ปัจจัยพื้นฐานการพัฒนาภาคอุตสาหกรรม	การวิจัยและพัฒนาวัตถุดิบสำหรับอุตสาหกรรมด้านความมั่นคง	เกษตรแปลงใหญ่ต้องได้รับมาตรฐาน GAP	จำนวนเกษตรแปลงใหญ่ที่ได้รับมาตรฐาน GAP				สำนักงานประมงจังหวัด/เกษตรจังหวัด		
การเพิ่มมูลค่าผลผลิต พัฒนาคุณภาพ และลดต้นทุนการผลิต	การพัฒนาฝีมือแรงงาน ทั้งเชิงปริมาณและคุณภาพ	ร้อยละของแรงงานที่สำเร็จการฝึกอบรมมีสมรรถนะตามเกณฑ์มาตรฐานการฝึกเทคโนโลยีขั้นสูง	จำนวนแรงงานที่สำเร็จการฝึกอบรมมีสมรรถนะตามเกณฑ์มาตรฐานการฝึกเทคโนโลยีขั้นสูง				ศูนย์พัฒนาฝีมือแรงงาน		
การเพิ่มมูลค่าผลผลิต พัฒนาคุณภาพ และลดต้นทุนการผลิต	การพัฒนาขีดความสามารถของผู้ประกอบการ	ร้อยละของ Young Smart เป็น Smart Farmer ตามมาตรฐานของกระทรวงเกษตร	จำนวน Young Smart เป็น Smart Farmer ตามมาตรฐานของกระทรวงเกษตร				สำนักงานประมงจังหวัด/เกษตรจังหวัด		
การเพิ่มมูลค่าผลผลิต พัฒนาคุณภาพ และลดต้นทุนการผลิต	การพัฒนาขีดความสามารถของผู้ประกอบการ	ร้อยละที่เพิ่มขึ้นของเกษตรกรประมงต้นแบบ	จำนวนผู้ประกอบการประมง				สำนักงานประมงจังหวัด		

²⁴ สถานะข้อมูล แบ่งเป็น 1. พร้อมเผยแพร่ 2. ต้องพัฒนา 3. ไม่มีหน่วยงานรับผิดชอบ 4. อื่นๆ

²⁵ การส่งข้อมูลให้ส่วนราชการส่วนกลาง (กระทรวง กรม) แบ่งเป็น 1. จัดส่ง 2. ไม่ได้จัดส่ง เพื่อใช้ในการกำหนดหน่วยงานเจ้าของข้อมูล (Data Owner) และประสานกับกระทรวงกรมต้นสังกัดในการลงทะเบียนชุดข้อมูลในระบบบัญชีข้อมูลภาครัฐเพื่อให้บริการข้อมูลดังกล่าวต่อไป

ตาราง 11 ผังสถิติทางการ “การเพิ่มมูลค่าสินค้าภาคอุตสาหกรรมแบบครบวงจรของจังหวัดสมุทรสาคร” (ต่อ)

ห่วงโซ่คุณค่า (VC)	ปัจจัยแห่งความสำเร็จ (CSF)	ตัวชี้วัด	บัญชีสถิติทางการ	การจัดจำแนก	ระดับการนำเสนอ	สถานะข้อมูล	หน่วยงาน	การจัดส่งข้อมูลให้ส่วนราชการส่วนกลาง	หมายเหตุ
การพัฒนาระบบตลาดและการบริหารจัดการระบบสินค้า	ความเชื่อมั่นภาครัฐและภาคเอกชนในการใช้ผลิตภัณฑ์และบริการ	ร้อยละที่เพิ่มขึ้นของ GPP ภาคผลผลิตอาหารและภาคอุตสาหกรรม	อัตราการขยายตัวมูลค่าผลิตภัณฑ์มวลรวมของจังหวัดเพิ่มขึ้น				สำนักงานอุตสาหกรรมจังหวัด/คลังจังหวัด/เกษตรจังหวัด/ประมงจังหวัด/พาณิชย์จังหวัด		
การพัฒนาระบบตลาดและการบริหารจัดการระบบสินค้า	ความเชื่อมั่นภาครัฐและภาคเอกชนในการใช้ผลิตภัณฑ์และบริการ	การแปรรูปอาหารทะเลที่ได้รับการรับรองมาตรฐานเพิ่มขึ้น	จำนวนโรงงานแปรรูปที่มีมาตรฐาน				สำนักงานอุตสาหกรรมจังหวัด		
การพัฒนาระบบตลาดและการบริหารจัดการระบบสินค้า	ความเชื่อมั่นภาครัฐและภาคเอกชนในการใช้ผลิตภัณฑ์และบริการ	การแปรรูปอาหารทะเลที่ได้รับการรับรองมาตรฐานเพิ่มขึ้น	ปริมาณการผลิตอาหารทะเลที่ได้รับมาตรฐาน				สำนักงานอุตสาหกรรมจังหวัด		
การพัฒนาระบบตลาดและการบริหารจัดการระบบสินค้า	ความเชื่อมั่นภาครัฐและภาคเอกชนในการใช้ผลิตภัณฑ์และบริการ	ร้อยละอาหารทะเลเพื่อการส่งออกเพิ่มขึ้น	ปริมาณการส่งออกอาหารทะเล				สำนักงานพาณิชย์จังหวัด		
การพัฒนาระบบตลาดและการบริหารจัดการระบบสินค้า	ความเชื่อมั่นภาครัฐและภาคเอกชนในการใช้ผลิตภัณฑ์และบริการ	รายได้จากการจำหน่ายในประเทศและมูลค่าการส่งออกเพิ่มขึ้น	รายได้จากการจำหน่ายในประเทศ				สำนักงานพาณิชย์จังหวัด		
การพัฒนาระบบตลาดและการบริหารจัดการระบบสินค้า	ความเชื่อมั่นภาครัฐและภาคเอกชนในการใช้ผลิตภัณฑ์และบริการ	รายได้จากการจำหน่ายในประเทศและมูลค่าการส่งออกเพิ่มขึ้น	มูลค่าการส่งออก จำแนกตามตลาดส่งออก				สำนักงานพาณิชย์จังหวัด		

ตาราง 11 ผังสถิติทางการ “การเพิ่มมูลค่าสินค้าภาคอุตสาหกรรมแบบครบวงจรของจังหวัดสมุทรสาคร” (ต่อ)

ห่วงโซ่คุณค่า (VC)	ปัจจัยแห่งความสำเร็จ (CSF)	ตัวชี้วัด	บัญชีสถิติทางการ	การจัด จำแนก	ระดับการ นำเสนอ ผล	สถานะ ข้อมูล	หน่วยงาน	การจัดส่งข้อมูล ให้ส่วนราชการ ส่วนกลาง	หมายเหตุ
บริหารจัดการ ระบบสินค้า									
การพัฒนาระบบ ตลาดและการ บริหารจัดการ ระบบสินค้า	การจำหน่ายสินค้าทั้งในและ ต่างประเทศ	จำนวนแหล่ง/จุดจำหน่าย สินค้าเพิ่มขึ้น	จำนวนแหล่ง/จุดจำหน่าย สินค้า				สำนักงาน พาณิชย์จังหวัด		
การพัฒนาระบบ ตลาดและการ บริหารจัดการ ระบบสินค้า	การจำหน่ายสินค้าทั้งในและ ต่างประเทศ	ร้อยละที่เพิ่มขึ้นของรายได้ ของผู้ประกอบการที่เข้าร่วม กิจกรรมจัดงานแสดงสินค้า ของจังหวัด	รายได้ของผู้ประกอบการที่เข้า ร่วมกิจกรรมจัดงานแสดง สินค้าของจังหวัด				สำนักงาน พาณิชย์จังหวัด		

2) การจัดทำผังสถิติทางการประเต็นการพัฒนาที่ 1 “การท่องเทียะของจังหวัดสมุทรสาคร”

หลังจากที่ได้มีการศึกษาแนวทางการพัฒนาจังหวัด (ประเต็นการพัฒนาที่ 1) ที่สอดคล้องกับห่วงโซ่คุณค่า (Value Chain) ที่สอดคล้องกับแผนพัฒนาจังหวัดสมุทรสาครแล้ว จะต้องมีการคัดเลือกปัจจัยสู่ความสำเร็จ (Critical Success Factor) ที่มีความสำคัญในการบริหารงานในจังหวัด จากนั้นจัดทำผังสถิติทางการ “การท่องเทียะของจังหวัดสมุทรสาคร” โดยศึกษา วิเคราะห์ความสอดคล้องของตัวชี้วัดภายใต้แผนระดับ 3 เช่น แผนพัฒนาการท่องเทียะแห่งชาติ แผนพัฒนาจังหวัดกลุ่มภาคกลางปริมณฑล แผนปฏิบัติการขับเคลื่อนการพัฒนาการท่องเทียะโดยชุมชนอย่างยั่งยืนและสร้างสรรค์ แผนปฏิบัติการขับเคลื่อนโครงการหนึ่งตำบลหนึ่งผลิตภัณฑ์ และ GVC การบริการและการท่องเทียะเป็นต้น จึงสามารถสรุปผังสถิติทางการ “การท่องเทียะของจังหวัดสมุทรสาคร” ดังตาราง 12

ตาราง 12 ผังสถิติทางการ “การท่องเที่ยวของจังหวัดสมุทรสาคร”

ห่วงโซ่คุณค่า (VC)	ปัจจัยแห่งความสำเร็จ (CSF)	ตัวชี้วัด	บัญชีสถิติทางการ	การจัดจำแนก	ระดับการนำเสนอผล	สถานะข้อมูล ²⁶	หน่วยงาน	การจัดส่งข้อมูลให้ส่วนราชการส่วนกลาง ²⁷	หมายเหตุ
โครงสร้างพื้นฐานเชื่อมโยงการเดินทางท่องเที่ยว	การพัฒนา ทำนุบำรุงรักษาให้ปลอดภัยได้มาตรฐาน และใช้การได้สม่ำเสมอ	ร้อยละความสำเร็จของแผนงาน/โครงการของจังหวัดด้านการท่องเที่ยวและบริการ	จำนวนแผนงาน/โครงการของจังหวัดที่สนับสนุนกลยุทธ์ยกระดับคุณภาพและมาตรฐานแหล่งท่องเที่ยว และการบริการ				สำนักงานจังหวัด		
โครงสร้างพื้นฐานเชื่อมโยงการเดินทางท่องเที่ยว	การพัฒนา ทำนุบำรุงรักษาให้ปลอดภัยได้มาตรฐาน และใช้การได้สม่ำเสมอ	ร้อยละความสำเร็จของแผนงาน/โครงการของจังหวัดด้านการท่องเที่ยวและบริการ	จำนวนเงินงบประมาณสนับสนุนกลยุทธ์ยกระดับคุณภาพและมาตรฐานแหล่งท่องเที่ยว และการบริการ				สำนักงานจังหวัด		
โครงสร้างพื้นฐานเชื่อมโยงการเดินทางท่องเที่ยว	การพัฒนา ทำนุบำรุงรักษาให้ปลอดภัยได้มาตรฐาน และใช้การได้สม่ำเสมอ	ร้อยละของแหล่งท่องเที่ยวในจังหวัด	จำนวนแหล่งท่องเที่ยวในจังหวัด	ประเภทการท่องเที่ยว			สำนักงานการท่องเที่ยวและกีฬาจังหวัด		
โครงสร้างพื้นฐานเชื่อมโยงการเดินทางท่องเที่ยว	การพัฒนา ทำนุบำรุงรักษาให้ปลอดภัยได้มาตรฐาน และใช้การได้สม่ำเสมอ	ร้อยละของสถานที่ท่องเที่ยวเชิงเกษตรในจังหวัด	สถานที่ท่องเที่ยวเชิงเกษตร	ประเภทการท่องเที่ยว			สำนักงานเกษตรจังหวัด		

²⁶ สถานะข้อมูล แบ่งเป็น 1. พร้อมเผยแพร่ 2. ต้องพัฒนา 3. ไม่มีหน่วยงานรับผิดชอบ 4. อื่นๆ

²⁷ การส่งข้อมูลให้ส่วนราชการส่วนกลาง (กระทรวง กรม) แบ่งเป็น 1. จัดส่ง 2. ไม่ได้จัดส่ง เพื่อใช้ในการกำหนดหน่วยงานเจ้าของข้อมูล (Data Owner) และประสานกับกระทรวงกรมต้นสังกัดในการลงทะเบียนชุดข้อมูลในระบบบัญชีข้อมูลภาครัฐเพื่อให้บริการข้อมูลดังกล่าวต่อไป

ตาราง 12 ผังสถิติทางการ “การท่องเที่ยวของจังหวัดสมุทรสาคร” (ต่อ)

ห่วงโซ่คุณค่า (VC)	ปัจจัยแห่ง ความสำเร็จ (CSF)	ตัวชี้วัด	บัญชีสถิติทางการ	การจัด จำแนก	ระดับการ นำเสนอ ผล	สถานะ ข้อมูล	หน่วยงาน	การจัดส่งข้อมูล ให้ส่วนราชการ ส่วนกลาง	หมายเหตุ
โครงสร้างพื้นฐาน เชื่อมโยงการ เดินทางท่องเที่ยว	โครงสร้างพื้นฐาน	ระดับความสำเร็จของการพัฒนา โครงสร้างพื้นฐานโดยเฉพาะ เส้นทางถนนภายในและระหว่าง จังหวัดรวมทั้งป้ายบอกทาง	จำนวนระยะทางที่ อปท. รับผิดชอบชำรุดได้รับการ พัฒนาตามมาตรฐานของ อปท.				สำนักงาน ส่งเสริมการ ปกครองท้องถิ่น จังหวัด		
โครงสร้างพื้นฐาน เชื่อมโยงการ เดินทางท่องเที่ยว	โครงสร้างพื้นฐาน	ร้อยละโครงข่ายระยะทางที่ชำรุด ซึ่งแขวงทางหลวงชนบท รับผิดชอบได้รับการพัฒนาตาม มาตรฐานของแขวงทางหลวง ชนบท	จำนวนระยะทางที่ชำรุด ซึ่ง แขวงทางหลวงชนบท รับผิดชอบ ได้รับการพัฒนา ตามมาตรฐานของแขวงทาง หลวงชนบท				แขวงทางหลวง ชนบท		
โครงสร้างพื้นฐาน เชื่อมโยงการ เดินทางท่องเที่ยว	โครงสร้างพื้นฐาน	ร้อยละโครงข่ายระยะทางที่ชำรุด ซึ่งแขวงทางหลวงชนบท รับผิดชอบได้รับการพัฒนาตาม มาตรฐานของแขวงทางหลวง ชนบท	จำนวนระยะทางที่ชำรุด ซึ่ง แขวงทางหลวงรับผิดชอบ ได้รับการพัฒนาตามมาตรฐาน ของแขวงทางหลวง				แขวงทางหลวง ชนบท		
โครงสร้างพื้นฐาน เชื่อมโยงการ เดินทางท่องเที่ยว	สิ่งอำนวยความสะดวกที่มี ประสิทธิภาพ	แหล่งท่องเที่ยวในจังหวัดที่มีสิ่ง อำนวยความสะดวกเพิ่มขึ้น	จำนวนแหล่งท่องเที่ยวใน จังหวัดที่มีสิ่งอำนวยความสะดวก ที่ได้มาตรฐาน				สำนักงานการ ท่องเที่ยวและ กีฬาจังหวัด		
โครงสร้างพื้นฐาน เชื่อมโยงการ เดินทางท่องเที่ยว	สิ่งอำนวยความสะดวกที่มี ประสิทธิภาพ	ร้อยละของประชากรที่เข้าถึง Internet	จำนวนประชากรที่เข้าถึง Internet				สำนักงานสถิติ จังหวัด		

ตาราง 12 ผังสถิติทางการ “การท่องเที่ยวของจังหวัดสมุทรสาคร” (ต่อ)

ห่วงโซ่คุณค่า (VC)	ปัจจัยแห่ง ความสำเร็จ (CSF)	ตัวชี้วัด	บัญชีสถิติทางการ	การจัด จำแนก	ระดับการ นำเสนอ ผล	สถานะ ข้อมูล	หน่วยงาน	การจัดส่งข้อมูล ให้ส่วนราชการ ส่วนกลาง	หมายเหตุ
โครงสร้างพื้นฐาน เชื่อมโยงการ เดินทางท่องเที่ยว	การเข้าถึงแหล่ง ท่องเที่ยว	จำนวนเส้นทางในการเดินทางมา ท่องเที่ยวเพิ่มขึ้น	เส้นทางในการเดินทางมา ท่องเที่ยว				สำนักงานการ ท่องเที่ยวและ กีฬาจังหวัด		
โครงสร้างพื้นฐาน เชื่อมโยงการ เดินทางท่องเที่ยว	เครือข่ายท่องเที่ยว เชื่อมโยง	จำนวนหมู่บ้านอุตสาหกรรม สร้างสรรค์เพิ่มขึ้น	รายชื่อหมู่บ้านอุตสาหกรรม สร้างสรรค์				สำนักงาน อุตสาหกรรม จังหวัด		
โครงสร้างพื้นฐาน เชื่อมโยงการ เดินทางท่องเที่ยว	บริการสาธารณะ และสาธารณูปโภค ในแหล่งท่องเที่ยว	อัตราการเข้าถึงไฟฟ้า	ร้อยละของครัวเรือนที่มีไฟฟ้า ใช้				การไฟฟ้าส่วน ภูมิภาคจังหวัด สมุทรสาคร		
โครงสร้างพื้นฐาน เชื่อมโยงการ เดินทางท่องเที่ยว	บริการสาธารณะ และสาธารณูปโภค ในแหล่งท่องเที่ยว	อัตราการเข้าถึงน้ำประปา	ร้อยละของครัวเรือนที่เข้าถึง น้ำประปา				การประปาเขต 3		
การเพิ่มมูลค่า ให้กับสินค้า บริการ และแหล่ง ท่องเที่ยว	การสร้างสรรค์สินค้า ผลิตภัณฑ์ และ บริการ	จำนวนผู้ผลิต/ผู้ประกอบการ OTOP ที่ลงทะเบียน จำแนกตาม อำเภอ จังหวัด	จำนวนผู้ผลิต/ผู้ประกอบการ OTOP ที่ลงทะเบียน				สำนักงานพัฒนา ชุมชนจังหวัด		
การเพิ่มมูลค่า ให้กับสินค้า บริการ และแหล่ง ท่องเที่ยว	การสร้างสรรค์สินค้า ผลิตภัณฑ์ และ บริการ	ร้อยละที่เพิ่มขึ้นของรายได้จาก การจำหน่ายสินค้า OTOP	รายได้จากการจำหน่ายสินค้า OTOP				สำนักงานพัฒนา ชุมชนจังหวัด		
การเพิ่มมูลค่า ให้กับสินค้า	ความร่วมมือและ การพัฒนาเครือข่าย	ผู้ประกอบการท่องเที่ยวที่มีความ เข้มแข็ง	จำนวนกลุ่มและสมาชิกของ กลุ่มผู้ประกอบการท่องเที่ยว				สำนักงานการ ท่องเที่ยวและ กีฬาจังหวัด		

ตาราง 12 ผังสถิติทางการ “การท่องเที่ยวของจังหวัดสมุทรสาคร” (ต่อ)

ห่วงโซ่คุณค่า (VC)	ปัจจัยแห่งความสำเร็จ (CSF)	ตัวชี้วัด	บัญชีสถิติทางการ	การจัดจำแนก	ระดับการนำเสนอผล	สถานะข้อมูล	หน่วยงาน	การจัดส่งข้อมูลให้ส่วนราชการส่วนกลาง	หมายเหตุ
บริการ และแหล่งท่องเที่ยว	ผู้มีส่วนได้ส่วนเสียในแหล่งท่องเที่ยว								
การเพิ่มมูลค่าให้กับสินค้าบริการ และแหล่งท่องเที่ยว	ความร่วมมือและการพัฒนาเครือข่ายผู้มีส่วนได้ส่วนเสียในแหล่งท่องเที่ยว	เครือข่ายการท่องเที่ยวโดยชุมชนที่ได้รับการพัฒนาเพิ่มขึ้น	จำนวนเครือข่ายการท่องเที่ยวโดยชุมชนที่ได้รับการพัฒนาเพิ่มขึ้น				สำนักงานการท่องเที่ยวและกีฬาจังหวัด		
การเพิ่มมูลค่าให้กับสินค้าบริการ และแหล่งท่องเที่ยว	มาตรฐานของแหล่งท่องเที่ยว สินค้าและบริการ	ร้อยละที่เพิ่มขึ้นของรายได้จากผู้เยี่ยมเยือน	รายได้จากการท่องเที่ยว				สำนักงานการท่องเที่ยวและกีฬาจังหวัด		
การเพิ่มมูลค่าให้กับสินค้าบริการ และแหล่งท่องเที่ยว	มาตรฐานของแหล่งท่องเที่ยว สินค้าและบริการ	จำนวนโรงแรมที่ขึ้นทะเบียนในจังหวัดเพิ่มขึ้น	รายชื่อโรงแรมที่ขึ้นทะเบียนในจังหวัด				ที่ทำการปกครองจังหวัด		
การเพิ่มมูลค่าให้กับสินค้าบริการ และแหล่งท่องเที่ยว	มาตรฐานของแหล่งท่องเที่ยว สินค้าและบริการ	จำนวนสถานบริการที่ได้รับอนุญาตตาม พรบ.สถานบริการในจังหวัดเพิ่มขึ้น	รายชื่อสถานบริการที่ได้รับอนุญาตตาม พรบ.สถานบริการในจังหวัด				ที่ทำการปกครองจังหวัด		
การเพิ่มมูลค่าให้กับสินค้าบริการ และแหล่งท่องเที่ยว	พัฒนาศักยภาพบุคลากรด้านการท่องเที่ยว	บุคลากรด้านการท่องเที่ยวที่ได้รับการพัฒนาเพิ่มขึ้น	จำนวนบุคลากรด้านการท่องเที่ยวที่ได้รับการพัฒนา				สำนักงานการท่องเที่ยวและกีฬาจังหวัด		
การเพิ่มมูลค่าให้กับสินค้า	พัฒนาศักยภาพบุคลากรด้านการท่องเที่ยว	จำนวนผู้นำเที่ยวท้องถิ่นที่ได้รับการอบรม/พัฒนาให้มีความรอบรู้เพิ่มขึ้น	จำนวนผู้นำเที่ยวท้องถิ่นที่ได้รับการอบรม/พัฒนาให้มีความรอบรู้				สำนักงานการท่องเที่ยวและกีฬาจังหวัด		

ตาราง 12 ผังสถิติทางการ “การท่องเที่ยวของจังหวัดสมุทรสาคร” (ต่อ)

ห่วงโซ่คุณค่า (VC)	ปัจจัยแห่ง ความสำเร็จ (CSF)	ตัวชี้วัด	บัญชีสถิติทางการ	การจัด จำแนก	ระดับการ นำเสนอ ผล	สถานะ ข้อมูล	หน่วยงาน	การจัดส่งข้อมูล ให้ส่วนราชการ ส่วนกลาง	หมายเหตุ
บริการ และแหล่ง ท่องเที่ยว									
การเพิ่มมูลค่า ให้กับสินค้า บริการ และแหล่ง ท่องเที่ยว	กิจกรรมการ ท่องเที่ยวที่ สร้างสรรค์	จำนวนกิจกรรมการท่องเที่ยวของ จังหวัดเพิ่มขึ้น	จำนวนกิจกรรมการท่องเที่ยว ของจังหวัด				สำนักงานการ ท่องเที่ยวและ กีฬาจังหวัด		
การเพิ่มมูลค่า ให้กับสินค้า บริการ และแหล่ง ท่องเที่ยว	พัฒนามาตรฐาน สินค้าของฝากและ ของที่ระลึก	จำนวนผู้ประกอบการที่ขอใช้ตรา สัญลักษณ์สิ่งบ่งชี้ทางภูมิศาสตร์ เพิ่มขึ้น	รายชื่อผู้ประกอบการที่ขอใช้ ตราสัญลักษณ์สิ่งบ่งชี้ทาง ภูมิศาสตร์				สำนักงาน พาณิชย์จังหวัด		
การตลาดและ ประชาสัมพันธ์	การตลาดที่มุ่งเน้น การสื่อสารคุณค่า และภาพลักษณ์ของ ประเทศ	จำนวนกิจกรรมทางการตลาด เพิ่มขึ้น	รายชื่อและกำหนดการจัด กิจกรรมทางการตลาด				สำนักงาน พาณิชย์จังหวัด		
การตลาดและ ประชาสัมพันธ์	กลุ่มตลาดเป้าหมาย ที่สำคัญในทุกระดับ	รายได้จากการท่องเที่ยวของ จังหวัดเพิ่มขึ้น	รายได้จากการท่องเที่ยวของ นักท่องเที่ยว	สัญญาติ ประเภทการ ท่องเที่ยว			สำนักงานการ ท่องเที่ยวและ กีฬาจังหวัด		
การตลาดและ ประชาสัมพันธ์	กลุ่มตลาดเป้าหมาย ที่สำคัญในทุกระดับ	รายได้จากการท่องเที่ยวของ จังหวัดเพิ่มขึ้น	ระยะเวลาการเข้าพักเฉลี่ยของ นักท่องเที่ยว	สัญญาติ			สำนักงานการ ท่องเที่ยวและ กีฬาจังหวัด		
การตลาดและ ประชาสัมพันธ์	ประชาสัมพันธ์สร้าง ภาพลักษณ์	มีการปรับปรุงข้อมูลด้านการ ท่องเที่ยวอย่างน้อยเดือนละ 1 ครั้ง	เว็บไซต์ประชาสัมพันธ์จังหวัด สมุทรสาคร				สำนักงานจังหวัด		

3.2 ประเด็นการพัฒนาที่ 2 : การสร้างความอุดมสมบูรณ์ของทรัพยากรธรรมชาติ และการพัฒนาสภาพแวดล้อมให้เป็นเมืองน่าอยู่อย่างยั่งยืน

วัตถุประสงค์ พัฒนาจังหวัดสมุทรสาครให้มีสภาพแวดล้อมน่าอยู่เอื้อต่อการอยู่อาศัยของประชาชน ทุกว้ยและการเติบโตบนคุณภาพชีวิตที่เป็นมิตรกับสิ่งแวดล้อมอย่างยั่งยืน

ตัวชี้วัด

1. ร้อยละปริมาณขยะมูลฝอยชุมชนที่ได้รับการจัดการอย่างถูกต้อง
2. คุณภาพน้ำของแม่น้ำสายหลักอยู่ในเกณฑ์ดีเพิ่มขึ้น
3. ความสำเร็จของการดำเนินการพัฒนาพื้นที่อุตสาหกรรมพัฒนาเข้าสู่เมืองอุตสาหกรรมเชิงนิเวศ
4. จำนวนสถานประกอบการที่ผ่านเกณฑ์ Green Industry

ในการขับเคลื่อนประเด็นการพัฒนาที่ 2 : การสร้างความอุดมสมบูรณ์ของทรัพยากรธรรมชาติ และสิ่งแวดล้อมให้เป็นเมืองน่าอยู่อย่างยั่งยืน จังหวัดสมุทรสาครเป็นจังหวัดที่มีบทบาทสำคัญในการสนับสนุน เชื่อมโยงเศรษฐกิจหลักจากกรุงเทพมหานครและปริมณฑลกับพื้นที่ภาคใต้และภาคตะวันตก เนื่องจาก มีโรงงานอุตสาหกรรมจำนวนมาก (5,926 แห่ง) เป็นศูนย์กลางอาหารทะเล (Hub of Seafood) ครบวงจร และเป็นอุตสาหกรรม ต่ อเนื อ ง เชื อ ม โย ง (Supply Chain) ตั้งแต่ปี 2560 – 2562 สัดส่วนโครงสร้าง ด้านเศรษฐกิจของจังหวัดสมุทรสาครซึ่งส่วนใหญ่อยู่ในภาคนอกเกษตรมีแนวโน้มเพิ่มขึ้นทุกปี โดยในปี 2562 มีมูลค่าผลิตภัณฑ์มวลรวมจังหวัด 402,137 ล้านบาท หรือคิดเป็นสัดส่วนร้อยละ 98.3 สำหรับในภาคเกษตร จากการที่จังหวัดสมุทรสาครเป็นจังหวัดที่มีศักยภาพสูงในหลายๆ ด้านทำให้การขยายตัวของชุมชนเมืองเป็นไป อย่างรวดเร็ว ส่งผลกระทบต่อสิ่งแวดล้อม เช่น คุณภาพน้ำเสื่อมโทรม เกิดขยะตกค้าง เกิดมลพิษทางอากาศ เกิดการลักลอบทิ้งกากของเสียอุตสาหกรรม เพื่อป้องกัน แก้ไขปัญหาทรัพยากรธรรมชาติและสิ่งแวดล้อม ปรับปรุง พื้นฟูคุณภาพสิ่งแวดล้อมและคุณภาพชีวิตของประชาชนให้มีคุณภาพที่ดีขึ้น สอดคล้องกับแผนพัฒนา จังหวัด 5 ปี (พ.ศ. 2561 – 2565) ประเด็นการพัฒนาที่ 2 การสร้างความอุดมสมบูรณ์ของทรัพยากรธรรมชาติ และสิ่งแวดล้อมให้เป็นเมืองน่าอยู่อย่างยั่งยืน

ดังนั้น จึงได้จัดทำห่วงโซ่คุณค่า (Value Chain) ที่สอดคล้องกับแผนพัฒนาสถิติจังหวัด สมุทรสาคร เรื่อง “สิ่งแวดล้อมเพื่อความยั่งยืนของจังหวัดสมุทรสาคร” และคัดเลือกปัจจัยสู่ความสำเร็จ (Critical Success Factor) พร้อมจัดทำผังสถิติทางการ เรื่อง “สิ่งแวดล้อมเพื่อความยั่งยืนของจังหวัด สมุทรสาคร” ประกอบด้วยรายการข้อมูลสถิติทางการที่สามารถนำไปใช้ในการติดตามและประเมินผล ในเรื่องดังกล่าวได้ ซึ่งมีรายละเอียดดังนี้

3.2.1 ห่วงโซ่คุณค่า (Value Chain) ที่สอดคล้องกับแผนพัฒนาจังหวัด

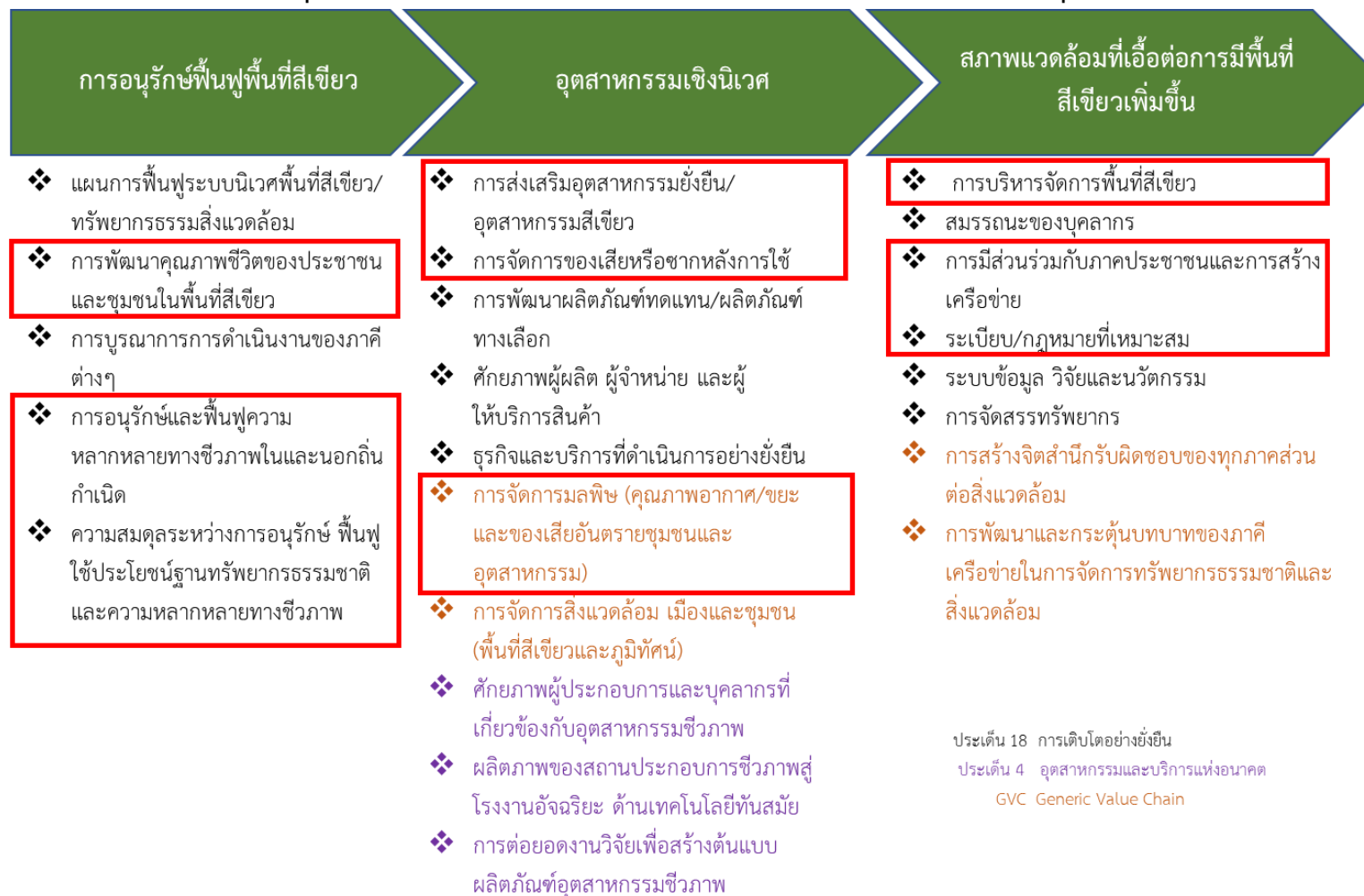
แนวคิดการจัดทำห่วงโซ่คุณค่าที่สอดคล้องกับแผนพัฒนาจังหวัดสมุทรสาคร “ประเด็นการพัฒนาที่ 2:การสร้างความอุดมสมบูรณ์ของทรัพยากรธรรมชาติและสิ่งแวดล้อมให้เป็นเมืองน่าอยู่อย่างยั่งยืนของจังหวัด สมุทรสาคร” โดยเริ่มจากการศึกษาห่วงโซ่คุณค่าของประเทศไทย 140 เป้าหมายแผนแม่บทย่อย ภายใต้แผนแม่บท ภายใต้ยุทธศาสตร์ชาติ (23 ด้าน) ประเด็น 18การเติบโตอย่างยั่งยืน (ดังภาพ 16) จากนั้นดำเนินการจัดทำห่วงโซ่ คุณค่า “สิ่งแวดล้อมเพื่อความยั่งยืนของจังหวัดสมุทรสาคร” ได้ดังภาพ 17

ห่วงโซ่คุณค่า (Value Chain) “การเติบโตอย่างยั่งยืน”



ภาพ 16 ห่วงโซ่คุณค่า (Value Chain) “การเติบโตอย่างยั่งยืน”

ห่วงโซ่คุณค่า (Value Chain) “สิ่งแวดล้อมเพื่อความยั่งยืนของจังหวัดสมุทรสาคร”



ภาพ 17 ห่วงโซ่คุณค่า (Value Chain) “สิ่งแวดล้อมเพื่อความยั่งยืนของจังหวัดสมุทรสาคร”

3.2.2 ผังสถิติทางการ

การจัดทำผังสถิติทางการประเด็นการพัฒนาที่ 2 “การสร้างความอุดมสมบูรณ์ของทรัพยากรธรรมชาติและการพัฒนาสภาพแวดล้อมให้เป็นเมืองน่าอยู่อย่างยั่งยืน” หลังจากที่ได้มีการศึกษาแนวทางการพัฒนาจังหวัด (ประเด็นการพัฒนาที่ 2) ที่สอดคล้องกับห่วงโซ่คุณค่า (Value Chain) ที่สอดคล้องกับแผนพัฒนาจังหวัดสมุทรสาครแล้ว ต้องมีการคัดเลือกปัจจัยสู่ความสำเร็จ (Critical Success Factor) ที่มีความสำคัญในการบริหารงานในจังหวัด จากนั้นจัดทำผังสถิติทางการ “สิ่งแวดล้อมเพื่อความยั่งยืนของจังหวัดสมุทรสาคร” โดยศึกษายุทธศาสตร์ กลยุทธ์ แนวทางการพัฒนา ตลอดจนตัวชี้วัดภายใต้แผนระดับ 3 เช่น

- แผนปฏิบัติการด้านการจัดการขยะของประเทศ
 - แผนยุทธศาสตร์กระทรวงทรัพยากรธรรมชาติและสิ่งแวดล้อม
 - แผนยุทธศาสตร์กระทรวงอุตสาหกรรม
 - แผนยุทธศาสตร์กรมโรงงานอุตสาหกรรม
 - แผนแม่บทเมืองอุตสาหกรรมเชิงนิเวศ
- เป็นต้น

โดยแผนดังกล่าวมีความสอดคล้องกับปัจจัยสู่ความสำเร็จ (Critical Success Factor) พร้อมทั้งกำหนดรายการข้อมูลสถิติที่สำคัญและจำเป็น จึงสามารถสรุปผังสถิติทางการ “สิ่งแวดล้อมเพื่อความยั่งยืนของจังหวัดสมุทรสาคร” ได้ดังตาราง 13

ตาราง 13 ผังสถิติทางการ “สิ่งแวดล้อมเพื่อความยั่งยืนของจังหวัดสมุทรสาคร”

ห่วงโซ่คุณค่า (VC)	ปัจจัยแห่งความสำเร็จ (CSF)	ตัวชี้วัด	บัญชีสถิติทางการ	การจัด จำแนก	ระดับการ นำเสนอ ผล	สถานะ ข้อมูล	หน่วยงาน	การจัดส่งข้อมูล ให้ส่วนราชการ ส่วนกลาง	หมายเหตุ
การอนุรักษ์ฟื้นฟู พื้นที่สีเขียว	การพัฒนาคุณภาพชีวิต ของประชาชนและชุมชน ในพื้นที่สีเขียว	ร้อยละของผู้เข้าร่วม กิจกรรมฟื้นฟูสิ่งแวดล้อม	จำนวนผู้เข้าร่วมกิจกรรมฟื้นฟู สิ่งแวดล้อม				สำนักงาน ทรัพยากร ธรรมชาติและ สิ่งแวดล้อม		
การอนุรักษ์ฟื้นฟู พื้นที่สีเขียว	การพัฒนาคุณภาพชีวิต ของประชาชนและชุมชน ในพื้นที่สีเขียว	ร้อยละเยาวชนที่เข้าร่วม กิจกรรมอนุรักษ์สิ่งแวดล้อม	จำนวนเยาวชนที่เข้าร่วมกิจกรรม อนุรักษ์สิ่งแวดล้อม				สำนักงาน ทรัพยากร ธรรมชาติและ สิ่งแวดล้อม		
การอนุรักษ์ฟื้นฟู พื้นที่สีเขียว	การอนุรักษ์และฟื้นฟูความ หลากหลายทางชีวภาพใน และนอกถิ่นกำเนิด	มีการอนุรักษ์และฟื้นฟู ทรัพยากรธรรมชาติและ สิ่งแวดล้อมอย่างยั่งยืน เพิ่มขึ้น	จำนวนเขื่อนป้องกันคลื่น/ระบบ ป้องกันชายฝั่ง				สำนักงาน โยธาธิการ จังหวัด		
การอนุรักษ์ฟื้นฟู พื้นที่สีเขียว	การอนุรักษ์และฟื้นฟูความ หลากหลายทางชีวภาพใน และนอกถิ่นกำเนิด	ระยะทางที่ดำเนินการปักไม้ ไผ่ชะลอคลื่นเพิ่มขึ้น	ระยะทางที่ดำเนินการปักไม้ไผ่ชะลอ คลื่น				สำนักงาน โยธาธิการ จังหวัด		
การอนุรักษ์ฟื้นฟู พื้นที่สีเขียว	การอนุรักษ์และฟื้นฟูความ หลากหลายทางชีวภาพใน และนอกถิ่นกำเนิด	จำนวนพื้นที่ที่มีการปลูกป่า ชายเลนเพิ่มขึ้น	จำนวนพื้นที่ที่มีการปลูกป่าชายเลน				สำนักงาน ทรัพยากร ธรรมชาติและ สิ่งแวดล้อม		

ตาราง 13 ผังสถิติทางการ “สิ่งแวดล้อมเพื่อความยั่งยืนของจังหวัดสมุทรสาคร” (ต่อ)

ห่วงโซ่คุณค่า (VC)	ปัจจัยแห่งความสำเร็จ (CSF)	ตัวชี้วัด	บัญชีสถิติทางการ	การจัดจำแนก	ระดับการนำเสนอผล	สถานะข้อมูล	หน่วยงาน	การจัดส่งข้อมูลให้ส่วนราชการส่วนกลาง	หมายเหตุ
การอนุรักษ์ฟื้นฟูพื้นที่สีเขียว	ความสมดุลระหว่างการอนุรักษ์ ฟื้นฟู ใช้ประโยชน์ฐานทรัพยากรธรรมชาติและความหลากหลายทางชีวภาพ	มีการอนุรักษ์และฟื้นฟูทรัพยากรธรรมชาติและสิ่งแวดล้อมอย่างยั่งยืนเพิ่มขึ้น	โครงการส่งเสริมการอนุรักษ์และฟื้นฟูทรัพยากรธรรมชาติและสิ่งแวดล้อมอย่างยั่งยืน				สำนักงานทรัพยากรธรรมชาติและสิ่งแวดล้อม		
อุตสาหกรรมเชิงนิเวศ	การส่งเสริมอุตสาหกรรมยั่งยืน/อุตสาหกรรมสีเขียว	โรงงานที่มีปัญหาด้านมลภาวะลดลง	จำนวนโรงงานที่ผ่านเกณฑ์มาตรฐานสิ่งแวดล้อม				สำนักงานอุตสาหกรรมจังหวัด		
อุตสาหกรรมเชิงนิเวศ	การส่งเสริมอุตสาหกรรมยั่งยืน/อุตสาหกรรมสีเขียว	ความสำเร็จของการดำเนินการพัฒนาพื้นที่อุตสาหกรรมพัฒนาเข้าสู่เมืองอุตสาหกรรมเชิงนิเวศ	ระดับความสำเร็จของการดำเนินการพัฒนาพื้นที่อุตสาหกรรมพัฒนาเข้าสู่เมืองอุตสาหกรรมเชิงนิเวศ				สำนักงานอุตสาหกรรมจังหวัด		
อุตสาหกรรมเชิงนิเวศ	การส่งเสริมอุตสาหกรรมยั่งยืน/อุตสาหกรรมสีเขียว	ร้อยละของสถานประกอบการที่ผ่านเกณฑ์ Green Industry ตามเป้าหมายที่กระทรวงอุตสาหกรรมกำหนด	จำนวนสถานประกอบการที่ผ่านเกณฑ์ Green Industry ตามเป้าหมายที่กระทรวงอุตสาหกรรมกำหนด				สำนักงานอุตสาหกรรมจังหวัด		
อุตสาหกรรมเชิงนิเวศ	การจัดการของเสียหรือซากหลังการใช้	ร้อยละที่เพิ่มขึ้นของโรงงานที่เข้าสู่ระบบการกำจัดของเสียตามประกาศกระทรวงอุตสาหกรรม	จำนวนโรงงานที่เข้าสู่ระบบการกำจัดของเสียตามประกาศกระทรวงอุตสาหกรรม				สำนักงานอุตสาหกรรมจังหวัด		
อุตสาหกรรมเชิงนิเวศ	การจัดการของเสียหรือซากหลังการใช้	ร้อยละปริมาณของขยะมูลฝอยที่ได้รับการจัดการอย่างถูกต้องตามหลักวิชาการเพิ่มขึ้น	ปริมาณของขยะมูลฝอยที่ได้รับการจัดการอย่างถูกต้องตามหลักวิชาการ				สำนักงานท้องถิ่นฯ/สำนักงานทรัพยากร		

ตาราง 13 ผังสถิติทางการ “สิ่งแวดล้อมเพื่อความยั่งยืนของจังหวัดสมุทรสาคร” (ต่อ)

ห่วงโซ่คุณค่า (VC)	ปัจจัยแห่งความสำเร็จ (CSF)	ตัวชี้วัด	บัญชีสถิติทางการ	การจัดจำแนก	ระดับการนำเสนอผล	สถานะข้อมูล	หน่วยงาน	การจัดส่งข้อมูลให้ส่วนราชการส่วนกลาง	หมายเหตุ
							ธรรมชาติและสิ่งแวดล้อม/สำนักงานคลังจังหวัด		
อุตสาหกรรมเชิงนิเวศ	การจัดการของเสียหรือซากหลังการใช้	อัตราการจัดการกากของเสียและวัสดุเหลือใช้	ปริมาณการจัดการกากของเสียและวัสดุเหลือใช้				สำนักงานอุตสาหกรรมจังหวัด		
อุตสาหกรรมเชิงนิเวศ	การจัดการมลพิษ (คุณภาพอากาศ/ขยะและของเสียอันตรายชุมชนและอุตสาหกรรม)	ร้อยละของจำนวนตัวอย่างน้ำทิ้งที่ตรวจเป็นไปตามมาตรฐาน	จำนวนตัวอย่างน้ำทิ้งที่ตรวจเป็นไปตามมาตรฐาน				สำนักงานอุตสาหกรรมจังหวัด		
อุตสาหกรรมเชิงนิเวศ	การจัดการมลพิษ (คุณภาพอากาศ/ขยะและของเสียอันตรายชุมชนอุตสาหกรรม)	การจัดการมลพิษจากโรงงานอุตสาหกรรม	จำนวนผู้ประกอบการผ่านการอบรมเรื่องน้ำเสีย				สำนักงานอุตสาหกรรมจังหวัด		
อุตสาหกรรมเชิงนิเวศ	การจัดการมลพิษ (คุณภาพอากาศ/ขยะและของเสียอันตรายชุมชนและอุตสาหกรรม)	ปริมาณขยะในพื้นที่ลดลง	ปริมาณขยะจำแนกตามพื้นที่				สำนักงานจังหวัด		

ตาราง 13 ผังสถิติทางการ “สิ่งแวดล้อมเพื่อความยั่งยืนของจังหวัดสมุทรสาคร” (ต่อ)

ห่วงโซ่คุณค่า (VC)	ปัจจัยแห่งความสำเร็จ (CSF)	ตัวชี้วัด	บัญชีสถิติทางการ	การจัดจำแนก	ระดับการนำเสนอผล	สถานะข้อมูล	หน่วยงาน	การจัดส่งข้อมูลให้ส่วนราชการส่วนกลาง	หมายเหตุ
สภาพแวดล้อมที่เอื้อต่อการมีพื้นที่สีเขียวเพิ่มขึ้น	การบริหารจัดการพื้นที่สีเขียว	คุณภาพน้ำของแม่น้ำสายหลักอยู่ในเกณฑ์ดีเพิ่มขึ้น	ค่าดัชนีคุณภาพน้ำของแม่น้ำสายหลักในจังหวัด (Water Quality Index)				สำนักงานทรัพยากรธรรมชาติและสิ่งแวดล้อม		
สภาพแวดล้อมที่เอื้อต่อการมีพื้นที่สีเขียวเพิ่มขึ้น	การบริหารจัดการพื้นที่สีเขียว	ร้อยละโครงการที่ส่งเสริมการจัดการทรัพยากรอย่างยั่งยืนเพิ่มขึ้น	จำนวนโครงการที่ส่งเสริมการจัดการทรัพยากรอย่างยั่งยืน				สำนักงานทรัพยากรธรรมชาติและสิ่งแวดล้อม		
สภาพแวดล้อมที่เอื้อต่อการมีพื้นที่สีเขียวเพิ่มขึ้น	การมีส่วนร่วมกับภาคประชาชนและการสร้างเครือข่าย	กลุ่มภาคีเครือข่ายเพิ่มขึ้น	จำนวนกลุ่มภาคีเครือข่าย				สำนักงานทรัพยากรธรรมชาติและสิ่งแวดล้อม		
สภาพแวดล้อมที่เอื้อต่อการมีพื้นที่สีเขียวเพิ่มขึ้น	การมีส่วนร่วมกับภาคประชาชนและการสร้างเครือข่าย	กลุ่มภาคีเครือข่ายเพิ่มขึ้น	จำนวนสมาชิกในแต่ละกลุ่มภาคีเครือข่าย				สำนักงานทรัพยากรธรรมชาติและสิ่งแวดล้อม		
สภาพแวดล้อมที่เอื้อต่อการมีพื้นที่สีเขียวเพิ่มขึ้น	การมีส่วนร่วมกับภาคประชาชนและการสร้างเครือข่าย	กลุ่มภาคีเครือข่ายเพิ่มขึ้น	จำนวนครั้งในการจัดกิจกรรมส่งเสริมการพัฒนาในแต่ละกลุ่มภาคีเครือข่าย				สำนักงานทรัพยากรธรรมชาติและสิ่งแวดล้อม		
สภาพแวดล้อมที่เอื้อต่อการมีพื้นที่สีเขียวเพิ่มขึ้น	การมีส่วนร่วมกับภาคประชาชนและการสร้างเครือข่าย	ทรัพยากรธรรมชาติมีความอุดมสมบูรณ์	ปัญหาการร้องเรียนด้านทรัพยากรธรรมชาติเสื่อมโทรม				สำนักงานทรัพยากรธรรมชาติและสิ่งแวดล้อม		

ตาราง 13 ผังสถิติทางการ “สิ่งแวดล้อมเพื่อความยั่งยืนของจังหวัดสมุทรสาคร” (ต่อ)

ห่วงโซ่คุณค่า (VC)	ปัจจัยแห่งความสำเร็จ (CSF)	ตัวชี้วัด	บัญชีสถิติทางการ	การจัดจำแนก	ระดับการนำเสนอผล	สถานะข้อมูล	หน่วยงาน	การจัดส่งข้อมูลให้ส่วนราชการส่วนกลาง	หมายเหตุ
สภาพแวดล้อมที่เอื้อต่อการมีพื้นที่สีเขียวเพิ่มขึ้น	ระเบียบ/กฎหมายที่เหมาะสม	ร้อยละของแหล่งกำเนิดมลพิษพื้นที่เป้าหมายปฏิบัติตามกฎหมาย	จำนวนโรงงานที่ก่อให้เกิดมลพิษปฏิบัติตามกฎหมาย				สำนักงานทรัพยากรธรรมชาติและสิ่งแวดล้อม		

3.3 ประเด็นการพัฒนาที่ 3 : การเสริมสร้างเมืองน่าอยู่ มีความมั่นคง คุณภาพชีวิต คุณภาพการศึกษา และชุมชนเข้มแข็ง

วัตถุประสงค์

1. ยกระดับมาตรฐานการครองชีพให้กับประชาชน เสริมสร้างความมั่นคงในชีวิต เศรษฐกิจฐานราก เข้มแข็ง สร้างงาน อาชีพ แก่ประชาชน ชุมชนให้เติบโตอย่างมั่นคง
2. ส่งเสริมการพัฒนาจังหวัดให้มีความสงบเรียบร้อย ปลอดภัย ประชาชนอยู่ร่วมกันอย่างมีความสุข และชุมชนเข้มแข็งพึ่งพาตนเอง พึ่งกันเองได้
3. ประชาชนในจังหวัดสมุทรสาครมีสุขภาพกายและใจที่สมบูรณ์ พร้อมในการพัฒนาจังหวัดสมุทรสาครในอนาคต

ตัวชี้วัด ร้อยละที่เพิ่มขึ้นของดัชนีความก้าวหน้าของคน (Human Achievement Index : HAI)

ในการขับเคลื่อนประเด็นการพัฒนาที่ 3 : การเสริมสร้างเมืองน่าอยู่ มีความมั่นคง คุณภาพชีวิต คุณภาพการศึกษา และชุมชนเข้มแข็ง ของจังหวัดสมุทรสาคร

จากข้อมูลดัชนีความก้าวหน้าของคน แม้ว่าลำดับในภาพรวมของสมุทรสาครจะอยู่ในลำดับค่อนข้างดี คือ ลำดับ 1 ของประเทศ แต่ก็มีตัวชี้วัดที่อยู่ในระดับค่อนข้างต่ำ ควรได้รับการแก้ไขอย่างเร่งด่วน ได้แก่ จำนวนองค์กรชุมชน ครีวเรือนที่มีบ้านและที่ดินเป็นของตนเองครัวเรือนที่มีบ้านและที่ดินเป็นของตนเอง อัตราการเข้าเรียนมัธยมศึกษาตอนปลายและอาชีวศึกษา อัตราการประสบอันตรายหรือเจ็บป่วยเนื่องจากการทำงาน สัดส่วนเฉลี่ยการปล่อยก๊าซเรือนกระจก จำนวนคดีอุบัติเหตุบนท้องถนน ทั้งนี้ กรณีครัวเรือนที่ไม่มีบ้านและที่ดินเป็นของตนเองจะลดน้อยลงถ้าสร้างงาน อาชีพ พัฒนาและยกระดับศักยภาพแรงงาน เพื่อเพิ่มรายได้เสริมสร้างความมั่นคงในชีวิต

ดังนั้น จึงได้จัดทำห่วงโซ่คุณค่า (Value Chain) ที่สอดคล้องกับแผนพัฒนาสถิติจังหวัดสมุทรสาคร เรื่อง “การพัฒนาคุณภาพชีวิตของคนในจังหวัดสมุทรสาคร” และคัดเลือกปัจจัยสู่ความสำเร็จ (Critical Success Factor) พร้อมจัดทำผังสถิติทางการ เรื่อง “การพัฒนาคุณภาพชีวิตของคนในจังหวัดสมุทรสาคร” ประกอบด้วยรายการข้อมูลสถิติทางการที่สามารถนำไปใช้ในการติดตามและประเมินผลในเรื่องดังกล่าวได้ ซึ่งมีรายละเอียดดังนี้

3.3.1 ห่วงโซ่คุณค่า (Value Chain) ที่สอดคล้องกับแผนพัฒนาจังหวัด

แนวคิดการจัดทำห่วงโซ่คุณค่าที่สอดคล้องกับแผนพัฒนาจังหวัดสมุทรสาคร “ประเด็นการพัฒนาที่ 3 : การเสริมสร้างเมืองน่าอยู่ มีความมั่นคง คุณภาพชีวิต คุณภาพการศึกษา และชุมชนเข้มแข็ง ของจังหวัดสมุทรสาคร” โดยเริ่มจากการศึกษาห่วงโซ่คุณค่าของประเทศไทย 140 เป้าหมายแผนแม่บทย่อย ภายใต้แผนแม่บทภายใต้ยุทธศาสตร์ชาติ (23 ด้าน) ประเด็น 11 ศักยภาพคนตลอดช่วงชีวิต ประกอบด้วย

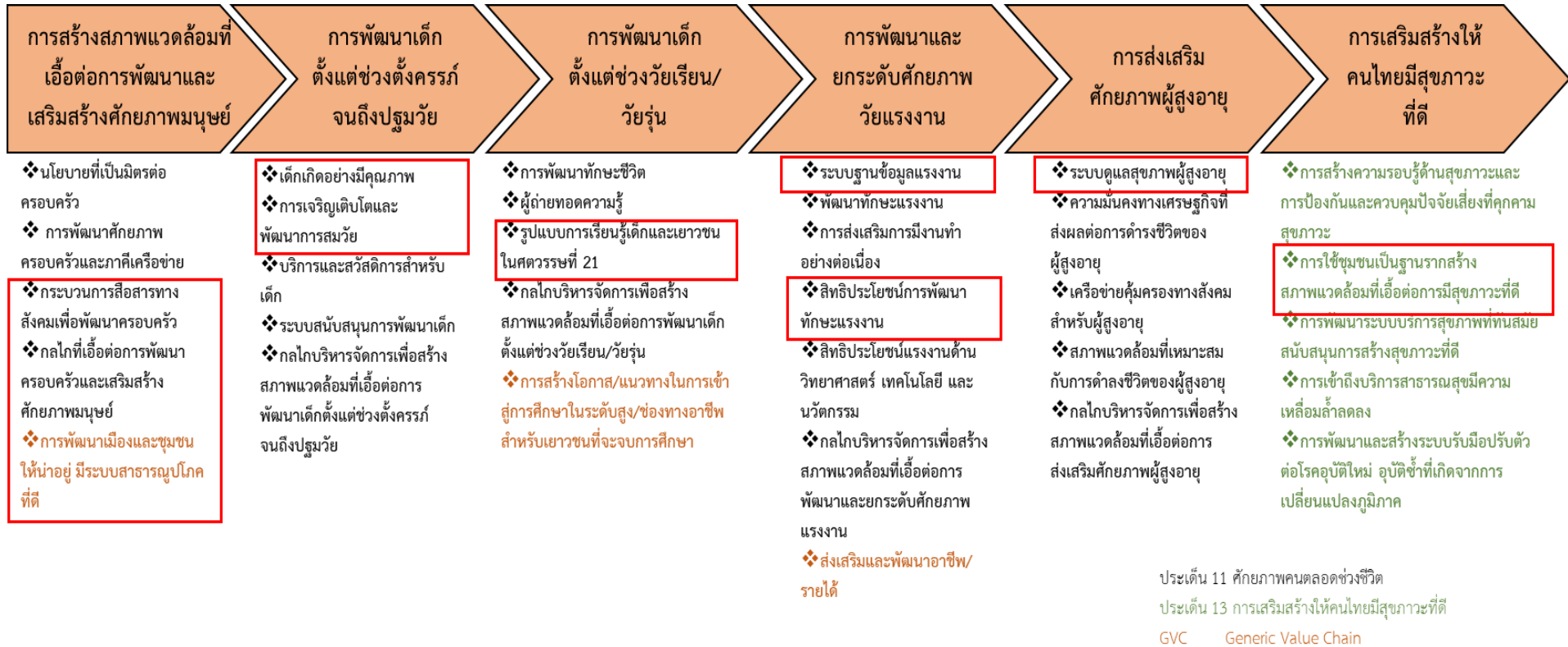
- แผนแม่บทย่อย 11.1 การสร้างสภาพแวดล้อมที่เอื้อต่อการพัฒนาและเสริมสร้างศักยภาพมนุษย์ เป้าหมาย 110101 ครอบครัวไทยมีความเข้มแข็งและมีจิตสำนึกความเป็นไทย ดำรงชีวิตแบบพอเพียงมากขึ้น
- แผนแม่บทย่อย 11.2 การพัฒนาเด็กตั้งแต่ช่วงตั้งครรภ์จนถึงปฐมวัย เป้าหมาย 110201 เด็กเกิดอย่างมีคุณภาพ มีพัฒนาการสมวัย สามารถเข้าถึงบริการที่มีคุณภาพมากขึ้น

- แผนแม่บทย่อย 11.3 การพัฒนาเด็กตั้งแต่ช่วงวัยเรียน/วัยรุ่น เป้าหมาย 110301 วัยเรียน/วัยรุ่น มีความรู้และทักษะในศตวรรษที่ 21 ครบถ้วน รู้จักคิด วิเคราะห์ รักการเรียนรู้ มีสำนึกพลเมือง มีความกล้าหาญทางจริยธรรม มีความสามารถในการแก้ปัญหา ปรับตัว สื่อสาร และทำงานร่วมกับผู้อื่นได้อย่างมีประสิทธิภาพตลอดชีวิตดีขึ้น
- แผนแม่บทย่อย 11.4 การพัฒนาและยกระดับศักยภาพวัยแรงงาน เป้าหมาย 110401 แรงงานมีศักยภาพในการเพิ่มผลผลิต มีทักษะ อาชีพสูง ตระหนักในความสำคัญที่จะพัฒนาตนเองให้เต็มศักยภาพ สามารถปรับตัวและเรียนรู้สิ่งใหม่ตามพลวัตของโครงสร้างอาชีพ และความต้องการของตลาดแรงงานเพิ่มขึ้น เป้าหมาย 110402 มีคนไทยที่มีความสามารถและผู้เชี่ยวชาญต่างประเทศเข้ามาทำวิทยาศาสตร์ เทคโนโลยี และนวัตกรรมในอุตสาหกรรมเป้าหมายเพิ่มขึ้น
- แผนแม่บทย่อย 11.5 การส่งเสริมศักยภาพผู้สูงอายุ เป้าหมาย 110501 ผู้สูงอายุมีคุณภาพชีวิตที่ดี มีความมั่นคงในชีวิต มีทักษะการดำรงชีวิต มีส่วนร่วมในกิจกรรมสังคม สร้างมูลค่าเพิ่มให้แก่สังคมเพิ่มขึ้น

จากนั้นดำเนินการจัดทำห่วงโซ่คุณค่า “การพัฒนาคุณภาพชีวิตของคนในจังหวัดสมุทรสาคร”

ได้ดังภาพ 18

ห่วงโซ่คุณค่า (Value Chain) “การพัฒนาคุณภาพชีวิตของคนในจังหวัดสมุทรสาคร”



ภาพ 18 ห่วงโซ่คุณค่า (Value Chain) “การพัฒนาคุณภาพชีวิตของคนในจังหวัดสมุทรสาคร”

3.3.2 ผังสถิติทางการ

การจัดทำผังสถิติทางการประเด็นการพัฒนาที่ 3 : การเสริมสร้างเมืองน่าอยู่ มีความมั่นคง คุณภาพชีวิต คุณภาพการศึกษา และชุมชนเข้มแข็ง (ประเด็นการพัฒนาที่ 3) ที่สอดคล้องกับห่วงโซ่คุณค่า (Value Chain) ที่สอดคล้องกับแผนพัฒนาจังหวัดสมุทรสาครแล้ว จะต้องมีการคัดเลือกปัจจัยสู่ความสำเร็จ (Critical Success Factor) ที่มีความสำคัญในการบริหารงานในจังหวัด จากนั้นจัดทำผังสถิติทางการ “การพัฒนาคุณภาพชีวิตของคนในจังหวัดสมุทรสาคร” โดยศึกษายุทธศาสตร์ กลยุทธ์ แนวทางการพัฒนา ตลอดจนตัวชี้วัดภายใต้แผนระดับ 3 เช่น แผนยุทธศาสตร์กระทรวงพัฒนาสังคมและความมั่นคงของมนุษย์ (พ.ศ. 2560 - 2579) แผนการศึกษาแห่งชาติ (พ.ศ. 2560 - 2579) GVC เป็นต้น ที่สอดคล้องกับปัจจัยสู่ความสำเร็จ (Critical Success Factor) พร้อมทั้งกำหนดรายการข้อมูลสถิติที่สำคัญ และจำเป็น จึงสามารถสรุปผังสถิติทางการ “การพัฒนาคุณภาพชีวิตของคนในจังหวัดสมุทรสาคร” ดังตาราง 14

ตาราง 14 ผังสถิติทางการ “การพัฒนาคุณภาพชีวิตของคนในจังหวัดสมุทรสาคร”

ห่วงโซ่คุณค่า (VC)	ปัจจัยแห่ง ความสำเร็จ (CSF)	ตัวชี้วัด	บัญชีสถิติทางการ	การจัด จำแนก	ระดับการ นำเสนอ ผล	สถานะ ข้อมูล	หน่วยงาน	การจัดส่งข้อมูล ให้ส่วนราชการ ส่วนกลาง	หมายเหตุ
การสร้าง สภาพแวดล้อมที่ เอื้อต่อการพัฒนา และเสริมสร้าง ศักยภาพมนุษย์	กระบวนการสื่อสาร ทางสังคมเพื่อพัฒนา ครอบครัว	ร้อยละที่เพิ่มขึ้นของดัชนีความ ก้าวหน้าคน (HAI)	ร้อยละที่เพิ่มขึ้นของดัชนีความ ก้าวหน้าคน (HAI)				สำนักงาน สาธารณสุขฯ/ สำนักงาน ศึกษาธิการฯ/ สำนักงานพัฒนา ชุมชนฯ/แขวง ทางหลวงชนบท/ สำนักงานจังหวัด		
การสร้าง สภาพแวดล้อมที่ เอื้อต่อการพัฒนา และเสริมสร้าง ศักยภาพมนุษย์	กระบวนการสื่อสาร ทางสังคมเพื่อพัฒนา ครอบครัว	ร้อยละที่เพิ่มขึ้นของดัชนีความ ก้าวหน้าคน (HAI)	ร้อยละของครัวเรือนที่มี หัวหน้าครัวเรือนเดียว (%)				สำนักงานสภา พัฒนาการ เศรษฐกิจและ สังคมแห่งชาติ		
การสร้าง สภาพแวดล้อมที่ เอื้อต่อการพัฒนา และเสริมสร้าง ศักยภาพมนุษย์	กระบวนการสื่อสาร ทางสังคมเพื่อพัฒนา ครอบครัว	ร้อยละที่เพิ่มขึ้นของดัชนีความ ก้าวหน้าคน (HAI)	รายได้เฉลี่ยของครัวเรือนต่อ เดือน (บาท)				สำนักงานสถิติ แห่งชาติ		
การสร้าง สภาพแวดล้อมที่ เอื้อต่อการพัฒนา	กระบวนการสื่อสาร ทางสังคมเพื่อพัฒนา ครอบครัว	ร้อยละที่เพิ่มขึ้นของดัชนีความ ก้าวหน้าคน (HAI)	สัดส่วนประชากรยากจน (%)				สำนักงานสภา พัฒนาการ		

ตาราง 14 ผังสถิติทางการ “การพัฒนาคุณภาพชีวิตของคนในจังหวัดสมุทรสาคร” (ต่อ)

ห่วงโซ่คุณค่า (VC)	ปัจจัยแห่งความสำเร็จ (CSF)	ตัวชี้วัด	บัญชีสถิติทางการ	การจัด จำแนก	ระดับการ นำเสนอ ผล	สถานะ ข้อมูล	หน่วยงาน	การจัดส่งข้อมูล ให้ส่วนราชการ ส่วนกลาง	หมายเหตุ
และเสริมสร้าง ศักยภาพมนุษย์							เศรษฐกิจและ สังคมแห่งชาติ		
การสร้าง สภาพแวดล้อมที่ เอื้อต่อการพัฒนา และเสริมสร้าง ศักยภาพมนุษย์	กระบวนการสื่อสารทาง สังคมเพื่อพัฒนา ครอบครัว	ร้อยละที่เพิ่มขึ้นของดัชนีความ ก้าวหน้าคน (HAI)	ร้อยละของครัวเรือนที่มีหนี้สิน เพื่อการอุปโภคบริโภค (%)				สำนักงานสภา พัฒนาการ เศรษฐกิจและ สังคมแห่งชาติ		
การสร้าง สภาพแวดล้อมที่ เอื้อต่อการพัฒนา และเสริมสร้าง ศักยภาพมนุษย์	กระบวนการสื่อสารทาง สังคมเพื่อพัฒนา ครอบครัว	ร้อยละที่เพิ่มขึ้นของดัชนีความ ก้าวหน้าคน (HAI)	ค่าสัมประสิทธิ์ความไม่เสมอ ภาคของรายได้ หรือค่า สัมประสิทธิ์จินี (%)				สำนักงานสภา พัฒนาการ เศรษฐกิจและ สังคมแห่งชาติ		
การสร้าง สภาพแวดล้อมที่ เอื้อต่อการพัฒนา และเสริมสร้าง ศักยภาพมนุษย์	กระบวนการสื่อสารทาง สังคมเพื่อพัฒนา ครอบครัว	ร้อยละที่เพิ่มขึ้นของดัชนีความ ก้าวหน้าคน (HAI)	ร้อยละของครัวเรือนที่มีบ้าน และที่ดินเป็นของตนเอง (%)				สำนักงานสถิติ แห่งชาติ		
การสร้าง สภาพแวดล้อมที่ เอื้อต่อการพัฒนา และเสริมสร้าง ศักยภาพมนุษย์	กลไกที่เอื้อต่อการ พัฒนาครอบครัวและ เสริมสร้างศักยภาพ มนุษย์	ร้อยละที่เพิ่มขึ้นของดัชนีความ ก้าวหน้าคน (HAI)	จำนวนการจับกุมคดีกลุ่ม ความผิดเกี่ยวกับชีวิต ร่างกาย และเพศ				สำนักงาน ตำรวจภูธร จังหวัด		
การสร้าง สภาพแวดล้อมที่ เอื้อต่อการพัฒนา และเสริมสร้าง ศักยภาพมนุษย์	กลไกที่เอื้อต่อการ พัฒนาครอบครัวและ เสริมสร้างศักยภาพ มนุษย์	ร้อยละที่เพิ่มขึ้นของดัชนีความ ก้าวหน้าคน (HAI)	จำนวนการจับกุมคดีกลุ่ม ความผิดเกี่ยวกับทรัพย์สิน				สำนักงาน ตำรวจภูธร จังหวัด		

ตาราง 14 ผังสถิติทางการ “การพัฒนาคุณภาพชีวิตของคนในจังหวัดสมุทรสาคร” (ต่อ)

ห่วงโซ่คุณค่า (VC)	ปัจจัยแห่งความสำเร็จ (CSF)	ตัวชี้วัด	บัญชีสถิติทางการ	การจัดจำแนก	ระดับการนำเสนอ	สถานะข้อมูล	หน่วยงาน	การจัดส่งข้อมูลให้ส่วนราชการส่วนกลาง	หมายเหตุ
การสร้างสภาพแวดล้อมที่เอื้อต่อการพัฒนาและเสริมสร้างศักยภาพมนุษย์	กลไกที่เอื้อต่อการพัฒนาครอบครัวและเสริมสร้างศักยภาพมนุษย์	ร้อยละที่เพิ่มขึ้นของดัชนีความก้าวหน้าคน (HAI)	จำนวนองค์กรชุมชนต่อประชากรแสนคน				สำนักงานสภาพัฒนาการเศรษฐกิจและสังคมแห่งชาติ		
การสร้างสภาพแวดล้อมที่เอื้อต่อการพัฒนาและเสริมสร้างศักยภาพมนุษย์	กลไกที่เอื้อต่อการพัฒนาครอบครัวและเสริมสร้างศักยภาพมนุษย์	ร้อยละที่เพิ่มขึ้นของหมู่บ้านเศรษฐกิจพอเพียงต้นแบบ	จำนวนหมู่บ้านเศรษฐกิจพอเพียงต้นแบบ				สำนักงานพัฒนาชุมชนจังหวัด		
การสร้างสภาพแวดล้อมที่เอื้อต่อการพัฒนาและเสริมสร้างศักยภาพมนุษย์	กลไกที่เอื้อต่อการพัฒนาครอบครัวและเสริมสร้างศักยภาพมนุษย์	ร้อยละของกองทุนหมู่บ้านและชุมชนเมืองที่มีศักยภาพในการบริหารจัดการเพิ่มขึ้นตามเกณฑ์	จำนวนกองทุนหมู่บ้านและชุมชนเมืองที่มีศักยภาพในการบริหารจัดการ				สำนักงานพัฒนาชุมชนจังหวัด		
การสร้างสภาพแวดล้อมที่เอื้อต่อการพัฒนาและเสริมสร้างศักยภาพมนุษย์	กลไกที่เอื้อต่อการพัฒนาครอบครัวและเสริมสร้างศักยภาพมนุษย์	ร้อยละที่เพิ่มขึ้นของดัชนีความก้าวหน้าคน (HAI)	จำนวนสถานที่ออกกำลังกาย				สำนักงานการท่องเที่ยวและกีฬาจังหวัด		
การสร้างสภาพแวดล้อมที่เอื้อต่อการพัฒนาและเสริมสร้างศักยภาพมนุษย์	กลไกที่เอื้อต่อการพัฒนาครอบครัวและเสริมสร้างศักยภาพมนุษย์	ร้อยละที่เพิ่มขึ้นของดัชนีความก้าวหน้าคน (HAI)	จำนวนประชากรที่เข้าร่วมกิจกรรมในด้านการพัฒนาคุณภาพชีวิต				สำนักงานพัฒนาสังคมและความมั่นคงของมนุษย์		

ตาราง 14 ผังสถิติทางการ “การพัฒนาคุณภาพชีวิตของคนในจังหวัดสมุทรสาคร” (ต่อ)

ห่วงโซ่คุณค่า (VC)	ปัจจัยแห่งความสำเร็จ (CSF)	ตัวชี้วัด	บัญชีสถิติทางการ	การจัดจำแนก	ระดับการนำเสนอ	สถานะข้อมูล	หน่วยงาน	การจัดส่งข้อมูลให้ส่วนราชการส่วนกลาง	หมายเหตุ
การสร้างสภาพแวดล้อมที่เอื้อต่อการพัฒนาและเสริมสร้างศักยภาพมนุษย์	การพัฒนาเมือง และชุมชนให้น่าอยู่ มีระบบสาธารณูปโภคที่ดี	การรณรงค์ป้องกันอุบัติเหตุ ทางถนน	อัตราการเสียชีวิตของอุบัติเหตุต่อประชากรแสนคน				สำนักงานตำรวจจังหวัด		
การสร้างสภาพแวดล้อมที่เอื้อต่อการพัฒนาและเสริมสร้างศักยภาพมนุษย์	การพัฒนาเมือง และชุมชนให้น่าอยู่ มีระบบสาธารณูปโภคที่ดี	การรณรงค์ป้องกันอุบัติเหตุ ทางถนน	จำนวนครั้งที่ออกตรวจ/จุดสกัดของฝ่ายปกครอง				ที่ทำการปกครองจังหวัด		
การสร้างสภาพแวดล้อมที่เอื้อต่อการพัฒนาและเสริมสร้างศักยภาพมนุษย์	การพัฒนาเมือง และชุมชนให้น่าอยู่ มีระบบสาธารณูปโภคที่ดี	ร้อยละของเครือข่ายอาสาสมัครที่ได้รับการพัฒนา	จำนวนอาสาสมัคร อปพร.ปภ.				สำนักงานตำรวจจังหวัด		
การสร้างสภาพแวดล้อมที่เอื้อต่อการพัฒนาและเสริมสร้างศักยภาพมนุษย์	การพัฒนาเมือง และชุมชนให้น่าอยู่ มีระบบสาธารณูปโภคที่ดี	ร้อยละที่เพิ่มขึ้นของดัชนีความก้าวหน้าคน (HAI)	ร้อยละของประชากรที่มีโทรศัพท์มือถือ (%)				สำนักงานสถิติแห่งชาติ		
การสร้างสภาพแวดล้อมที่เอื้อต่อการพัฒนาและเสริมสร้างศักยภาพมนุษย์	การพัฒนาเมือง และชุมชนให้น่าอยู่ มีระบบสาธารณูปโภคที่ดี	ร้อยละที่เพิ่มขึ้นของดัชนีความก้าวหน้าคน (HAI)	ร้อยละของประชากรที่เข้าถึงอินเทอร์เน็ต (%)				สำนักงานสถิติแห่งชาติ		
การพัฒนาเด็กตั้งแต่ช่วงตั้งครรภ์จนถึงปฐมวัย	เด็กเกิดอย่างมีคุณภาพ	ร้อยละที่เพิ่มขึ้นของดัชนีความก้าวหน้าคน (HAI)	ร้อยละของทารกแรกเกิดที่มีน้ำหนักต่ำกว่าเกณฑ์ (%)				สำนักงานปลัดกระทรวงสาธารณสุข		

ตาราง 14 ผังสถิติทางการ “การพัฒนาคุณภาพชีวิตของคนในจังหวัดสมุทรสาคร” (ต่อ)

ห่วงโซ่คุณค่า (VC)	ปัจจัยแห่งความสำเร็จ (CSF)	ตัวชี้วัด	บัญชีสถิติทางการ	การจัดจำแนก	ระดับการนำเสนอผล	สถานะข้อมูล	หน่วยงาน	การจัดส่งข้อมูลให้ส่วนราชการส่วนกลาง	หมายเหตุ
การพัฒนาเด็กตั้งแต่ช่วงตั้งครรภ์จนถึงปฐมวัย	การเจริญเติบโตและพัฒนาสมวัย	ร้อยละที่เพิ่มขึ้นของดัชนีความก้าวหน้าคน (HAI)	ร้อยละของเด็กอายุ 15-17 ปี ที่ทำงาน (%)				สำนักงานสภาพัฒนาการเศรษฐกิจและสังคมแห่งชาติ		
การพัฒนาเด็กตั้งแต่ช่วงตั้งครรภ์จนถึงปฐมวัย	การเจริญเติบโตและพัฒนาสมวัย	อัตราการคลอดในหญิงอายุ 15-19 ปี	อัตราการคลอดในหญิงอายุ 15-19 ปี				สำนักงานสาธารณสุขจังหวัด		
การพัฒนาเด็กตั้งแต่ช่วงวัยเรียน/วัยรุ่น	เด็กและเยาวชนในศตวรรษที่ 21	ร้อยละที่เพิ่มขึ้นของดัชนีความก้าวหน้าคน (HAI)	อัตราการเข้าเรียนรวมระดับมัธยมศึกษาตอนปลายและอาชีวศึกษา (%)				สำนักงานศึกษาธิการจังหวัด		
การพัฒนาเด็กตั้งแต่ช่วงวัยเรียน/วัยรุ่น	เด็กและเยาวชนในศตวรรษที่ 21	ร้อยละที่เพิ่มขึ้นของดัชนีความก้าวหน้าคน (HAI)	ระดับคะแนนเฉลี่ยผลสอบ O-Net ระดับชั้นมัธยมศึกษาปีที่ 3				สำนักงานศึกษาธิการจังหวัด		
การพัฒนาเด็กตั้งแต่ช่วงวัยเรียน/วัยรุ่น	เด็กและเยาวชนในศตวรรษที่ 21	ร้อยละที่เพิ่มขึ้นของดัชนีความก้าวหน้าคน (HAI)	ระดับคะแนนเฉลี่ยผลสอบ O-Net ระดับชั้นมัธยมศึกษาปีที่ 6				สำนักงานศึกษาธิการจังหวัด		
การพัฒนาเด็กตั้งแต่ช่วงวัยเรียน/วัยรุ่น	เด็กและเยาวชนในศตวรรษที่ 21	ร้อยละที่เพิ่มขึ้นของดัชนีความก้าวหน้าคน (HAI)	สัดส่วนที่เรียนต่ออาชีวและม.ปลาย				สำนักงานศึกษาธิการจังหวัด		
การพัฒนาเด็กตั้งแต่ช่วงวัยเรียน/วัยรุ่น	เด็กและเยาวชนในศตวรรษที่ 21	ร้อยละที่เพิ่มขึ้นของดัชนีความก้าวหน้าคน (HAI)	จำนวนผู้จบการศึกษาและมีการทำงาน				สำนักงานศึกษาธิการจังหวัด		
การพัฒนาเด็กตั้งแต่ช่วงวัยเรียน/วัยรุ่น	เด็กและเยาวชนในศตวรรษที่ 21	ร้อยละที่เพิ่มขึ้นของดัชนีความก้าวหน้าคน (HAI)	จำนวนปีการศึกษาเฉลี่ยของประชากรอายุ 15 ปีขึ้นไป				สำนักงานศึกษาธิการจังหวัด		

ตาราง 14 ผังสถิติทางการ “การพัฒนาคุณภาพชีวิตของคนในจังหวัดสมุทรสาคร” (ต่อ)

ห่วงโซ่คุณค่า (VC)	ปัจจัยแห่งความสำเร็จ (CSF)	ตัวชี้วัด	บัญชีสถิติทางการ	การจัดจำแนก	ระดับการนำเสนอ	สถานะข้อมูล	หน่วยงาน	การจัดส่งข้อมูลให้ส่วนราชการส่วนกลาง	หมายเหตุ
การพัฒนาเด็กตั้งแต่ช่วงวัยเรียน/วัยรุ่น	เด็กและเยาวชนในศตวรรษที่ 21	ร้อยละที่เพิ่มขึ้นของดัชนีความก้าวหน้าคน (HAI)	จำนวนแหล่งเรียนรู้เพื่อการอ่าน เพื่อการเรียนรู้				สำนักงานวัฒนธรรมจังหวัด		
การพัฒนาและยกระดับศักยภาพวัยแรงงาน	ระบบฐานข้อมูลแรงงาน	ร้อยละที่เพิ่มขึ้นของดัชนีความก้าวหน้าคน (HAI)	อัตราการว่างงาน (%)				สำนักงานสถิติแห่งชาติ		
การพัฒนาและยกระดับศักยภาพวัยแรงงาน	ระบบฐานข้อมูลแรงงาน	ร้อยละที่เพิ่มขึ้นของดัชนีความก้าวหน้าคน (HAI)	จำนวนผู้ว่างงาน				สำนักงานสถิติแห่งชาติ		
การพัฒนาและยกระดับศักยภาพวัยแรงงาน	ระบบฐานข้อมูลแรงงาน	ร้อยละที่เพิ่มขึ้นของดัชนีความก้าวหน้าคน (HAI)	จำนวนผู้มีงานทำ				สำนักงานสถิติแห่งชาติ		
การพัฒนาและยกระดับศักยภาพวัยแรงงาน	ระบบฐานข้อมูลแรงงาน	ร้อยละที่เพิ่มขึ้นของดัชนีความก้าวหน้าคน (HAI)	อัตราการทำงานต่างระดับ (%)				สำนักงานสถิติแห่งชาติ		
การพัฒนาและยกระดับศักยภาพวัยแรงงาน	ระบบฐานข้อมูลแรงงาน	ร้อยละที่เพิ่มขึ้นของดัชนีความก้าวหน้าคน (HAI)	จำนวนสถานประกอบการที่จ้างแรงงานต่างด้าวได้รับการตรวจสภาพการจ้าง สภาพการทำงาน และการคุ้มครองด้านแรงงาน				ที่ทำการปกครองจังหวัด		
การพัฒนาและยกระดับศักยภาพวัยแรงงาน	สิทธิประโยชน์การพัฒนาทักษะแรงงาน	สัดส่วนของประชากรที่มีรายได้ต่ำกว่าเส้นความยากจน	จำนวนประชากรที่มีรายได้ต่ำกว่าเส้นความยากจน				สำนักงานพัฒนาชุมชนจังหวัด		

ตาราง 14 ผังสถิติทางการ “การพัฒนาคุณภาพชีวิตของคนในจังหวัดสมุทรสาคร” (ต่อ)

ห่วงโซ่คุณค่า (VC)	ปัจจัยแห่งความสำเร็จ (CSF)	ตัวชี้วัด	บัญชีสถิติทางการ	การจัด จำแนก	ระดับการ นำเสนอ ผล	สถานะ ข้อมูล	หน่วยงาน	การจัดส่งข้อมูล ให้ส่วนราชการ ส่วนกลาง	หมายเหตุ
การส่งเสริม ศักยภาพผู้สูงอายุ	ระบบดูแลสุขภาพ ผู้สูงอายุ	ผู้สูงอายุได้รับการประเมินโรค สำคัญไม่น้อยกว่าร้อยละ 60	จำนวนผู้สูงอายุที่เข้าร่วม กิจกรรม				สำนักงานพัฒนา สังคมและความ มั่นคงของมนุษย์		
การส่งเสริม ศักยภาพผู้สูงอายุ	ระบบดูแลสุขภาพ ผู้สูงอายุ	จำนวนผู้สูงอายุช่วยเหลือตัวเอง ไม่ได้ ไม่มีคนดูแล ไม่มีรายได้ และ สมควรได้รับความช่วยเหลือ	จำนวนผู้สูงอายุช่วยเหลือ ตัวเองไม่ได้ ไม่มีคนดูแล ไม่มี รายได้ และสมควรได้รับความ ช่วยเหลือ				สำนักงานพัฒนา สังคมและความ มั่นคงของมนุษย์		
การส่งเสริม ศักยภาพผู้สูงอายุ	ระบบดูแลสุขภาพ ผู้สูงอายุ	จำนวนผู้สูงอายุที่เป็นผู้ป่วยเรื้อรัง ติดเตียง/ติดบ้าน	จำนวนผู้สูงอายุที่เป็นผู้ป่วย เรื้อรัง ติดเตียง/ติดบ้าน				สำนักงานพัฒนา สังคมและความ มั่นคงของมนุษย์		
การส่งเสริม ศักยภาพผู้สูงอายุ	ระบบดูแลสุขภาพ ผู้สูงอายุ	จำนวนครอบครัวที่มีเฉพาะ ผู้สูงอายุอาศัยอยู่กับเด็ก	จำนวนครอบครัวที่มีเฉพาะ ผู้สูงอายุอาศัยอยู่กับเด็ก				สำนักงานพัฒนา สังคมและความ มั่นคงของมนุษย์		
การส่งเสริม ศักยภาพผู้สูงอายุ	ระบบดูแลสุขภาพ ผู้สูงอายุ	จำนวนผู้สูงอายุที่อยู่คนเดียวตาม ลำพัง/ ไม่มีผู้ดูแล/ถูกทอดทิ้ง	จำนวนผู้สูงอายุที่อยู่คนเดียว ตามลำพัง/ ไม่มีผู้ดูแล/ถูก ทอดทิ้ง				สำนักงานพัฒนา สังคมและความ มั่นคงของมนุษย์		
การส่งเสริม ศักยภาพผู้สูงอายุ	ระบบดูแลสุขภาพ ผู้สูงอายุ	จำนวนผู้สูงอายุที่ยากจนและมี ภาระต้องเลี้ยงดูบุตรหลาน	จำนวนผู้สูงอายุที่ยากจนและมี ภาระต้องเลี้ยงดูบุตรหลาน				สำนักงานพัฒนา สังคมและความ มั่นคงของมนุษย์		
การส่งเสริม ศักยภาพผู้สูงอายุ	ระบบดูแลสุขภาพ ผู้สูงอายุ	จำนวนผู้สูงอายุที่ขาดแคลนกาย อุปกรณ์	จำนวนผู้สูงอายุที่ขาดแคลน กายอุปกรณ์				สำนักงานพัฒนา สังคมและความ มั่นคงของมนุษย์		
การส่งเสริม ศักยภาพผู้สูงอายุ	ระบบดูแลสุขภาพ ผู้สูงอายุ	จำนวนผู้สูงอายุที่ได้รับเบี้ยยังชีพ	จำนวนผู้สูงอายุที่ได้รับเบี้ยยัง ชีพ				สำนักงานพัฒนา สังคมและความ มั่นคงของมนุษย์		

ตาราง 14 ผังสถิติทางการ “การพัฒนาคุณภาพชีวิตของคนในจังหวัดสมุทรสาคร” (ต่อ)

ห่วงโซ่คุณค่า (VC)	ปัจจัยแห่งความสำเร็จ (CSF)	ตัวชี้วัด	บัญชีสถิติทางการ	การจัด จำแนก	ระดับการ นำเสนอ ผล	สถานะ ข้อมูล	หน่วยงาน	การจัดส่งข้อมูล ให้ส่วนราชการ ส่วนกลาง	หมายเหตุ
การส่งเสริม ศักยภาพผู้สูงอายุ	ระบบดูแลสุขภาพ ผู้สูงอายุ	จำนวนผู้สูงอายุช่วยเหลือตัวเอง ไม่ได้ ไม่มีคนดูแล ไม่มีรายได้ และ สมควรได้รับความช่วยเหลือ	จำนวนผู้สูงอายุช่วยเหลือ ตัวเองไม่ได้ ไม่มีคนดูแล ไม่มี รายได้ และสมควรได้รับความ ช่วยเหลือ				สำนักงานพัฒนา สังคมและความ มั่นคงของมนุษย์		
การส่งเสริม ศักยภาพผู้สูงอายุ	ระบบดูแลสุขภาพ ผู้สูงอายุ	จำนวนผู้สูงอายุที่ไม่มีชื่อใน ทะเบียนบ้าน	จำนวนผู้สูงอายุที่ไม่มีชื่อใน ทะเบียนบ้าน				สำนักงานพัฒนา สังคมและความ มั่นคงของมนุษย์		
การส่งเสริม ศักยภาพผู้สูงอายุ	ระบบดูแลสุขภาพ ผู้สูงอายุ	จำนวนผู้สูงอายุที่ถูกกระทำความ รุนแรงทางร่างกายหรือจิตใจ	จำนวนผู้สูงอายุที่ถูกกระทำ ความรุนแรงทางร่างกายหรือ จิตใจ				สำนักงานพัฒนา สังคมและความ มั่นคงของมนุษย์		
การส่งเสริม ศักยภาพผู้สูงอายุ	ระบบดูแลสุขภาพ ผู้สูงอายุ	จำนวนกิจกรรมเพื่อพัฒนา ผู้สูงอายุ	จำนวนกิจกรรมเพื่อพัฒนา ผู้สูงอายุ				สำนักงานพัฒนา สังคมและความ มั่นคงของมนุษย์		
การเสริมสร้างให้ คนไทยมีสุขภาวะ ที่ดี	การใช้ชุมชนเป็นฐานใน การสร้างสภาพแวดล้อม ที่เอื้อต่อการมีสุขภาวะที่ ดี	ร้อยละที่เพิ่มขึ้นของดัชนีความ ก้าวหน้าคน (HAI)	จำนวนผู้ป่วยเบาหวานรายใหม่ จาก PreDM ปีที่ผ่านมา				สำนักงาน สาธารณสุข จังหวัด		
การเสริมสร้างให้ คนไทยมีสุขภาวะ ที่ดี	การใช้ชุมชนเป็นฐานใน การสร้างสภาพแวดล้อม ที่เอื้อต่อการมีสุขภาวะที่ ดี	ร้อยละที่เพิ่มขึ้นของดัชนีความ ก้าวหน้าคน (HAI)	จำนวนผู้ป่วยความดันโลหิต รายใหม่ลดลงจาก PreHT ปีที่ ผ่านมา				สำนักงาน สาธารณสุข จังหวัด		
การเสริมสร้างให้ คนไทยมีสุขภาวะ ที่ดี	การใช้ชุมชนเป็นฐานใน การสร้างสภาพแวดล้อม ที่เอื้อต่อการมีสุขภาวะที่ ดี	ร้อยละที่เพิ่มขึ้นของดัชนีความ ก้าวหน้าคน (HAI)	ร้อยละของประชากรที่ เจ็บป่วยที่เป็นผู้ป่วยใน (%)				สำนักงาน ปลัดกระทรวง สาธารณสุข		

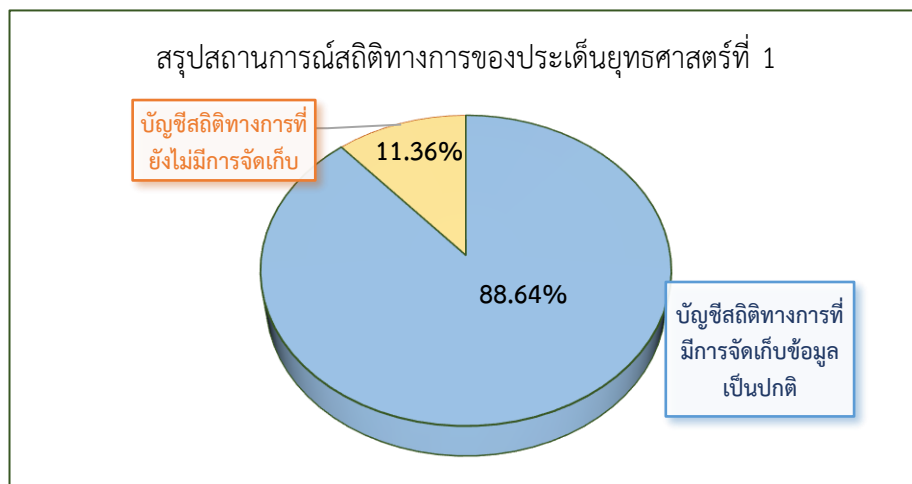
สถานการณ์สถิติทางการ

จากการตรวจสอบสถานะบัญชีสถิติทางการตามผังสถิติทางการที่ได้นำเสนอในบทที่ 3 สามารถสรุปสถานการณ์สถิติทางการตามประเด็นยุทธศาสตร์การพัฒนาจังหวัด โดยแยกสถานะบัญชีสถิติทางการเป็น 3 สถานะ ประกอบด้วย บัญชีสถิติทางการที่มีการจัดเก็บข้อมูลเป็นปกติ บัญชีสถิติทางการที่ต้องการพัฒนาการจัดเก็บ และบัญชีสถิติทางการที่ยังไม่มีการจัดเก็บ โดยมีรายละเอียดสรุปในแต่ละประเด็นยุทธศาสตร์ ดังนี้

ประเด็นการพัฒนาที่ 1 : การเสริมสร้างขีดความสามารถในการแข่งขัน และขับเคลื่อนสู่เมืองเศรษฐกิจมูลค่าสูงจากฐานการอุตสาหกรรม การเกษตร และการประมง แบบครบวงจร การท่องเที่ยว การค้าและการลงทุน

มีบัญชีสถิติทางการทั้งหมด 44 รายการ ซึ่งแบ่งสถานะบัญชีสถิติทางการตามผังสถิติทางการได้ดังนี้

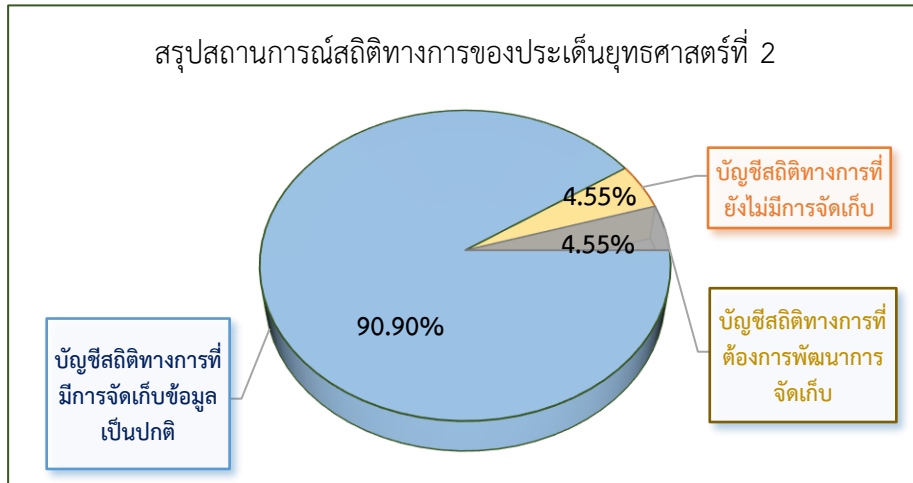
- บัญชีสถิติทางการที่มีการจัดเก็บข้อมูลเป็นปกติ 39 รายการ คิดเป็นร้อยละ 88.64
- ไม่มีบัญชีสถิติทางการที่ต้องพัฒนาการจัดเก็บ
- บัญชีสถิติทางการที่ยังไม่มีการจัดเก็บ 5 รายการ คิดเป็นร้อยละ 11.36



ประเด็นการพัฒนาที่ 2 : การสร้างความอุดมสมบูรณ์ของทรัพยากรธรรมชาติและสิ่งแวดล้อมให้ป็นเมืองน่าอยู่อย่างยั่งยืน

มีบัญชีสถิติทางการทั้งหมด 22 รายการ ซึ่งแบ่งสถานะบัญชีสถิติทางการตามผังสถิติทางการได้ดังนี้

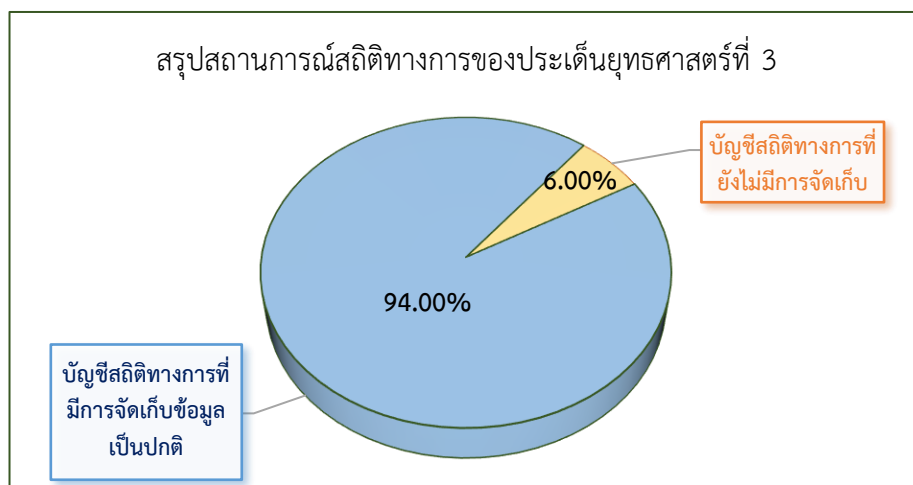
- บัญชีสถิติทางการที่มีการจัดเก็บข้อมูลเป็นปกติ 20 รายการ คิดเป็นร้อยละ 90.90
- บัญชีสถิติทางการที่ต้องพัฒนาการจัดเก็บ 1 รายการ คิดเป็นร้อยละ 4.55
- บัญชีสถิติทางการที่ยังไม่มีการจัดเก็บ 1 รายการ คิดเป็นร้อยละ 4.55



ประเด็นการพัฒนาที่ 3 : การเสริมสร้างเมืองน่าอยู่ มีความมั่นคง คุณภาพชีวิต คุณภาพการศึกษา และชุมชนเข้มแข็ง

มีบัญชีสถิติทางการทั้งหมด 50 รายการ ซึ่งแบ่งสถานะบัญชีสถิติทางการตามผังสถิติทางการได้ดังนี้

- บัญชีสถิติทางการที่มีการจัดเก็บข้อมูลเป็นปกติ 47 รายการ คิดเป็นร้อยละ 94.00
- ไม่มีบัญชีสถิติทางการที่ต้องพัฒนาการจัดเก็บ
- บัญชีสถิติทางการที่ยังไม่มีการจัดเก็บ 3 รายการ คิดเป็นร้อยละ 6.00



ข้อเสนอแนะการพัฒนาการรวบรวมข้อมูลและ แผนปฏิบัติการพัฒนาสถิติทางการ

จากการเก็บรวบรวมข้อมูลสถิติทางการตามประเด็นยุทธศาสตร์การพัฒนาจังหวัดทั้ง 3 ประเด็น การพัฒนา คือ ประเด็นการพัฒนาที่ 1 : การเสริมสร้างขีดความสามารถในการแข่งขัน และขับเคลื่อนสู่เมือง เศรษฐกิจมูลค่าสูงจากฐานการอุตสาหกรรม การเกษตร และการประมง แบบครบวงจร การท่องเที่ยว การค้าและการลงทุน ประเด็นการพัฒนาที่ 2 : การสร้างความอุดมสมบูรณ์ของทรัพยากรธรรมชาติและสิ่งแวดล้อมให้เป็น เมืองน่าอยู่อย่างยั่งยืน ประเด็นการพัฒนาที่ 3 : การเสริมสร้างเมืองน่าอยู่ มีความมั่นคง คุณภาพชีวิต คุณภาพ การศึกษา และชุมชนเข้มแข็ง พบว่าทั้ง 3 ประเด็นพัฒนายังมีรายการข้อมูลที่ไม่มีการจัดเก็บ ฉะนั้นจึงควร มีการจัดตั้งคณะทำงาน/ประสานงานกับหน่วยงานที่เกี่ยวข้องตามประเด็นยุทธศาสตร์ของจังหวัด เพื่อมา ประกอบการตัดสินใจเชิงนโยบาย หรือทิศทางการพัฒนาของจังหวัด

ข้อเสนอแนะ/แนวทางการแก้ไข

1. ควรปรับปรุงคณะกรรมการและคณะอนุกรรมการต่าง ๆ ให้มีความคล่องตัว มีองค์ประกอบที่เหมาะสมเพื่อให้สามารถดำเนินการตามภารกิจได้อย่างมีประสิทธิภาพ
2. การจัดทำข้อมูลที่สำคัญและจำเป็นตามประเด็นยุทธศาสตร์ของจังหวัด ควรได้รับการสนับสนุน ส่งเสริมองค์ความรู้ของบุคลากร ในการดำเนินการจัดเก็บข้อมูลที่ถูกต้อง ครบถ้วนและเป็นปัจจุบัน สามารถนำไปใช้ประโยชน์ได้อย่างเป็นรูปธรรม
3. การจัดทำข้อมูลที่สำคัญและจำเป็นตามประเด็นยุทธศาสตร์ของจังหวัด เป็นเรื่องที่ทุกหน่วยงานใน จังหวัดที่เป็นคณะกรรมการสถิติระดับจังหวัดต้องรับผิดชอบร่วมกันในการจัดเก็บข้อมูล การดำเนินการจะต้องอาศัยการประสานงานและการบูรณาการการทำงานร่วมกันของหน่วยงานใน จังหวัดอย่างเป็นระบบและสอดคล้องกัน เพื่อให้การจัดทำชุดข้อมูลที่สำคัญและจำเป็นของจังหวัดเป็นไป อย่างครบถ้วน ถูกต้อง สมบูรณ์
4. การใช้ประโยชน์จากข้อมูลสถิติ จำเป็นต้องมีการจัดเก็บอย่างต่อเนื่องและเพิ่มเติมบางรายการให้ ครอบคลุมในแต่ละประเด็นยุทธศาสตร์ จึงควรวางแผนทางการจัดเก็บข้อมูล และกำหนดมาตรฐาน คุณภาพข้อมูลสถิติ
5. ข้อมูลที่ขาดหายไป (Data gap) ในแต่ละประเด็นยุทธศาสตร์ เป็นรายการข้อมูลที่มีหน่วยงาน รับผิดชอบแต่ไม่มีการจัดเก็บข้อมูล จึงควรมีการมอบหมายและติดตาม เพื่อให้เห็นหน่วยงานที่ รับผิดชอบเห็นความสำคัญและจำเป็นของข้อมูลดังกล่าว
6. ควรมีการบริหารจัดการการจัดเก็บข้อมูลอย่างเป็นระบบ โดยใช้หลักการทำงานร่วมกันของทุกภาค ส่วน ทั้งภาครัฐและเอกชน พร้อมทั้งพัฒนาช่องทางให้กับทุกภาคส่วนสามารถเข้าถึงข้อมูลสถิติ ทางการได้อย่างสะดวก
- 7.

แผนปฏิบัติการพัฒนาสถิติทางการ

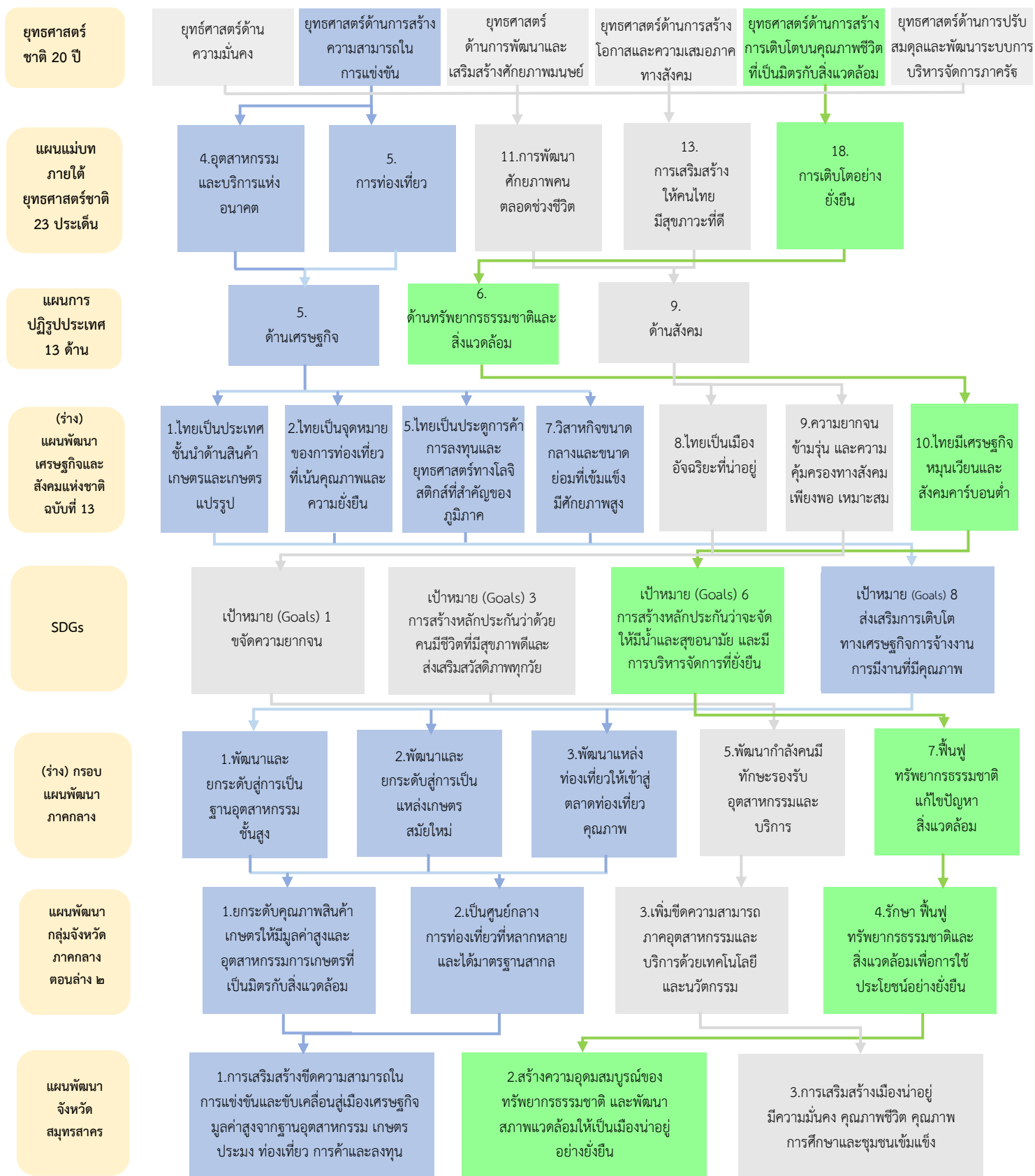
จากการเก็บรวบรวมข้อมูลสถิติทางการตามประเด็นยุทธศาสตร์การพัฒนาจังหวัดทั้ง 3 ประเด็น การพัฒนา สามารถใช้เป็นตัวชี้วัดสถานการณ์การพัฒนาของจังหวัด และสามารถนำไปใช้ประกอบการ จัดทำแผนพัฒนาอื่น ๆ

ตาราง 15 แผนงาน/โครงการ/กิจกรรม ของปีงบประมาณ 2565

แผนงาน/โครงการ/กิจกรรม	ปีงบประมาณ 2565			
	ไตรมาส 1	ไตรมาส 2	ไตรมาส 3	ไตรมาส 4
1.จัดทำแผนพัฒนาสถิติระดับจังหวัด	←			→
2.ปรับปรุงองค์ประกอบคณะกรรมการสถิติระดับจังหวัด และอำนาจหน้าที่			←→	
3.ประชุมคณะกรรมการสถิติระดับจังหวัดเพื่อนำเสนอ (ร่าง) แผนพัฒนาสถิติระดับจังหวัด		←→		
4.จัดประชุม/อบรมให้ความรู้หน่วยงานที่เกี่ยวข้อง			←→	
5.รวบรวม/ประสาน/ขอความอนุเคราะห์ข้อมูลจากหน่วยงานที่เกี่ยวข้อง	←		→	
6.วิเคราะห์สถานการณ์สถิติทางการ				←→
7.ประชุมคณะกรรมการสถิติระดับจังหวัดเพื่อนำเสนอแผนพัฒนาสถิติระดับจังหวัด ฉบับสมบูรณ์				←→

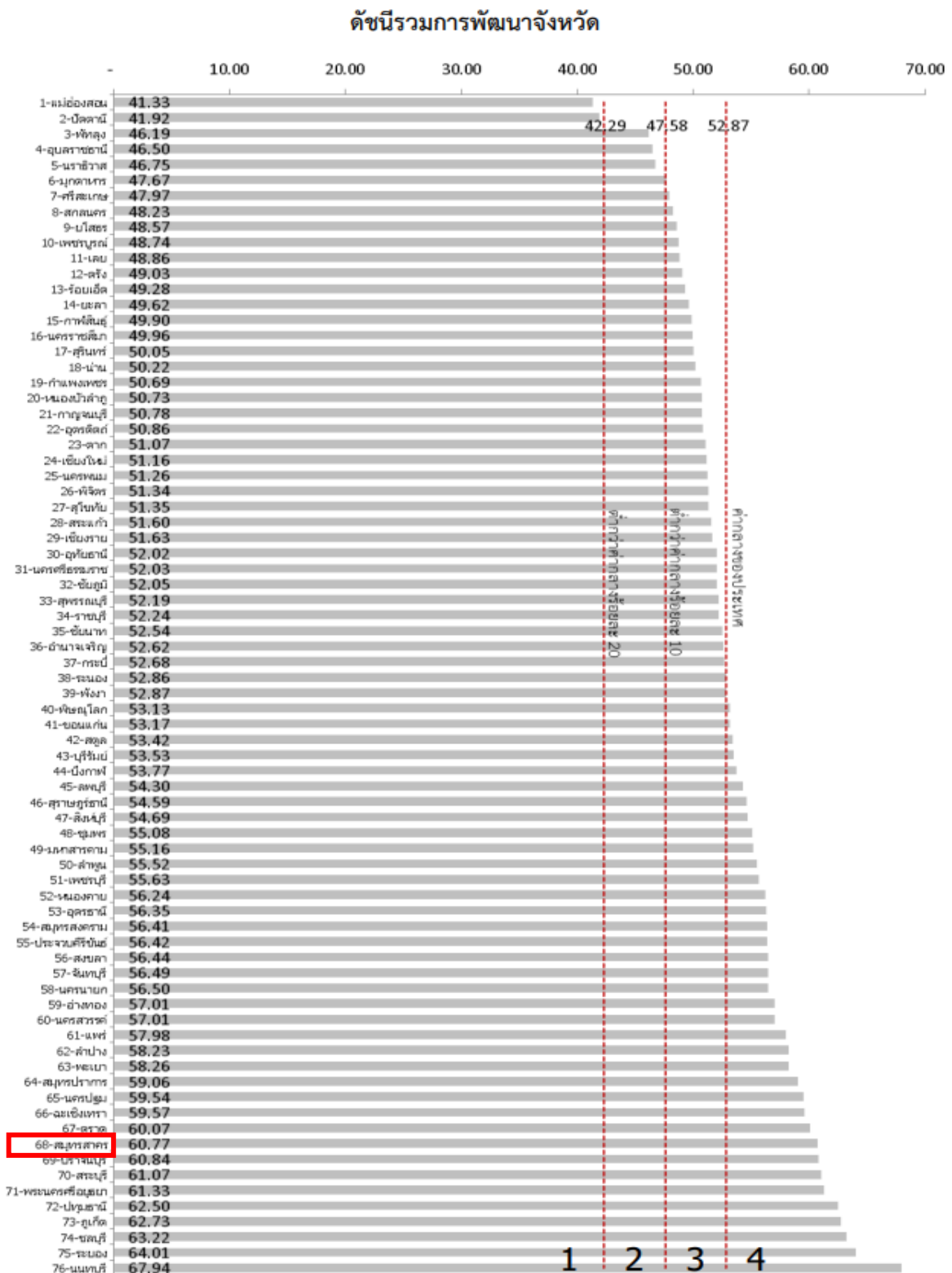
ภาคผนวก

การวิเคราะห์ประเด็นการพัฒนาจังหวัด
ภายใต้แผนพัฒนาจังหวัดที่เป็นปัจจุบันที่สอดคล้องกับ
นโยบายและยุทธศาสตร์ต่าง ๆ ที่เกี่ยวข้องกับการพัฒนาในระดับจังหวัด



ภาพ ก1 การวิเคราะห์ประเด็นการพัฒนาจังหวัด ภายใต้แผนการพัฒนาจังหวัดที่เป็นปัจจุบันที่สอดคล้องกับนโยบายยุทธศาสตร์ต่าง ๆ ที่เกี่ยวข้องกับการพัฒนาในระดับจังหวัด

ตัวชี้วัดการพัฒนาจังหวัด



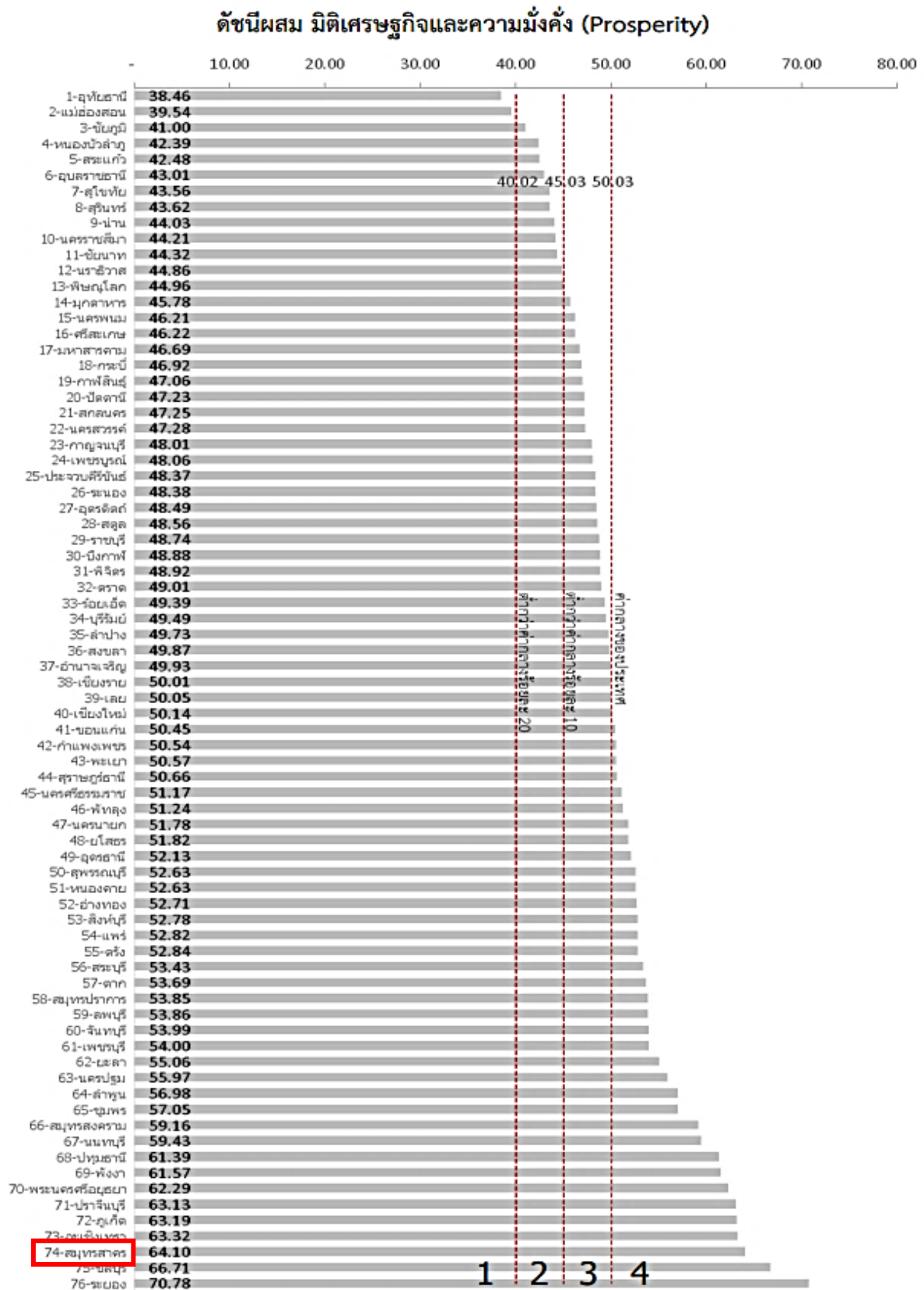
ภาพ ก2 ดัชนีรวมการพัฒนาจังหวัด

ที่มา : ตัวชี้วัดการพัฒนาระดับจังหวัดและกลุ่มจังหวัด เดือนกรกฎาคม ปี 2564 ของสำนักงานสภาพัฒนาการเศรษฐกิจและสังคมแห่งชาติ



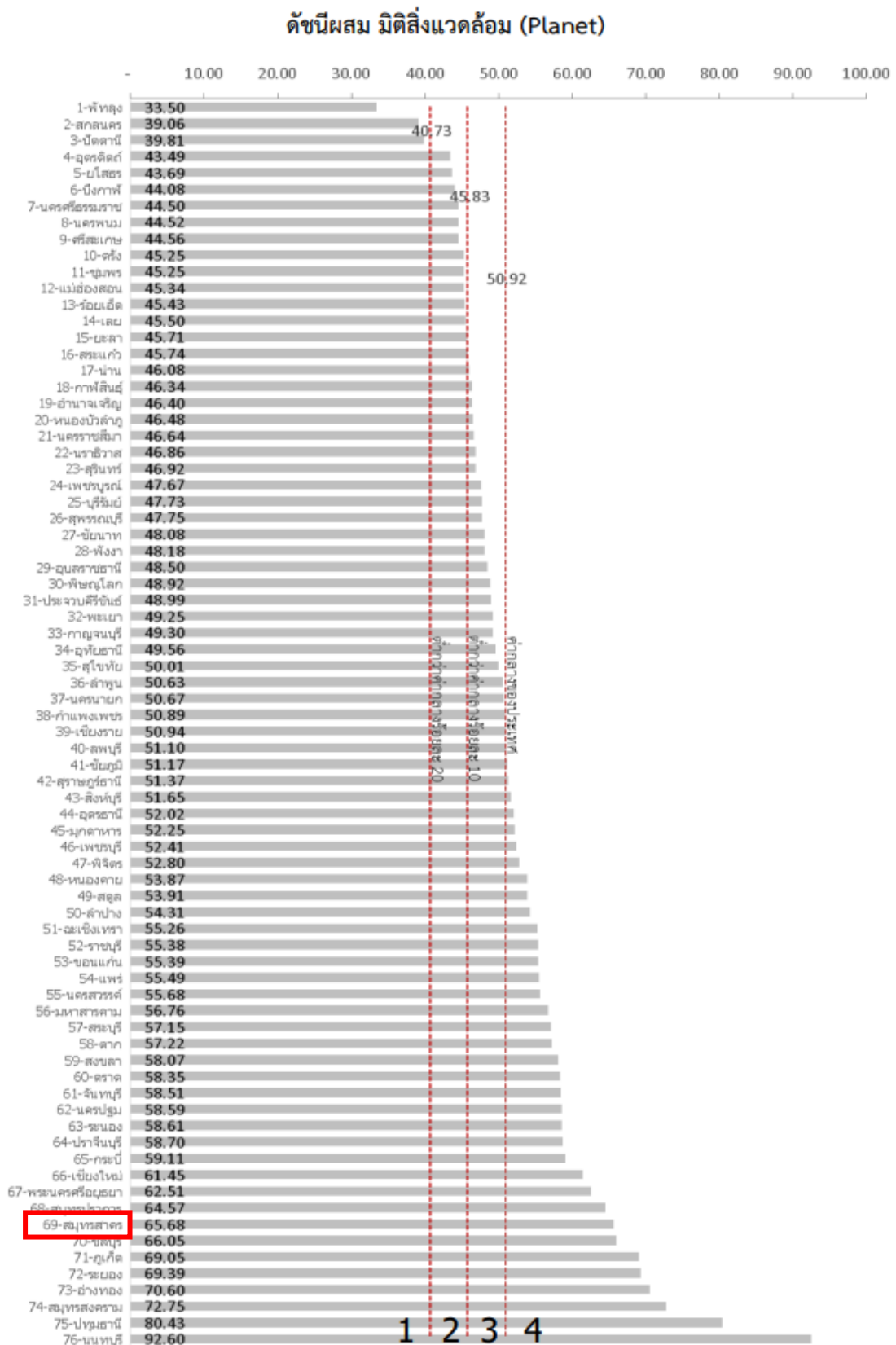
ภาพ ก3 ดัชนีผสม มิติการพัฒนาคน (People)

ที่มา : ตัวชี้วัดการพัฒนาระดับจังหวัดและกลุ่มจังหวัด เดือนกรกฎาคม ปี 2564 ของสำนักงานสภาพัฒนาการเศรษฐกิจและสังคมแห่งชาติ



ภาพ ก4 ดัชนีผสม มิติเศรษฐกิจและความมั่งคั่ง (Prosperity)

ที่มา : ตัวชี้วัดการพัฒนาระดับจังหวัดและกลุ่มจังหวัด เดือนกรกฎาคม ปี 2564 ของสำนักงานสภาพัฒนาการเศรษฐกิจและสังคมแห่งชาติ



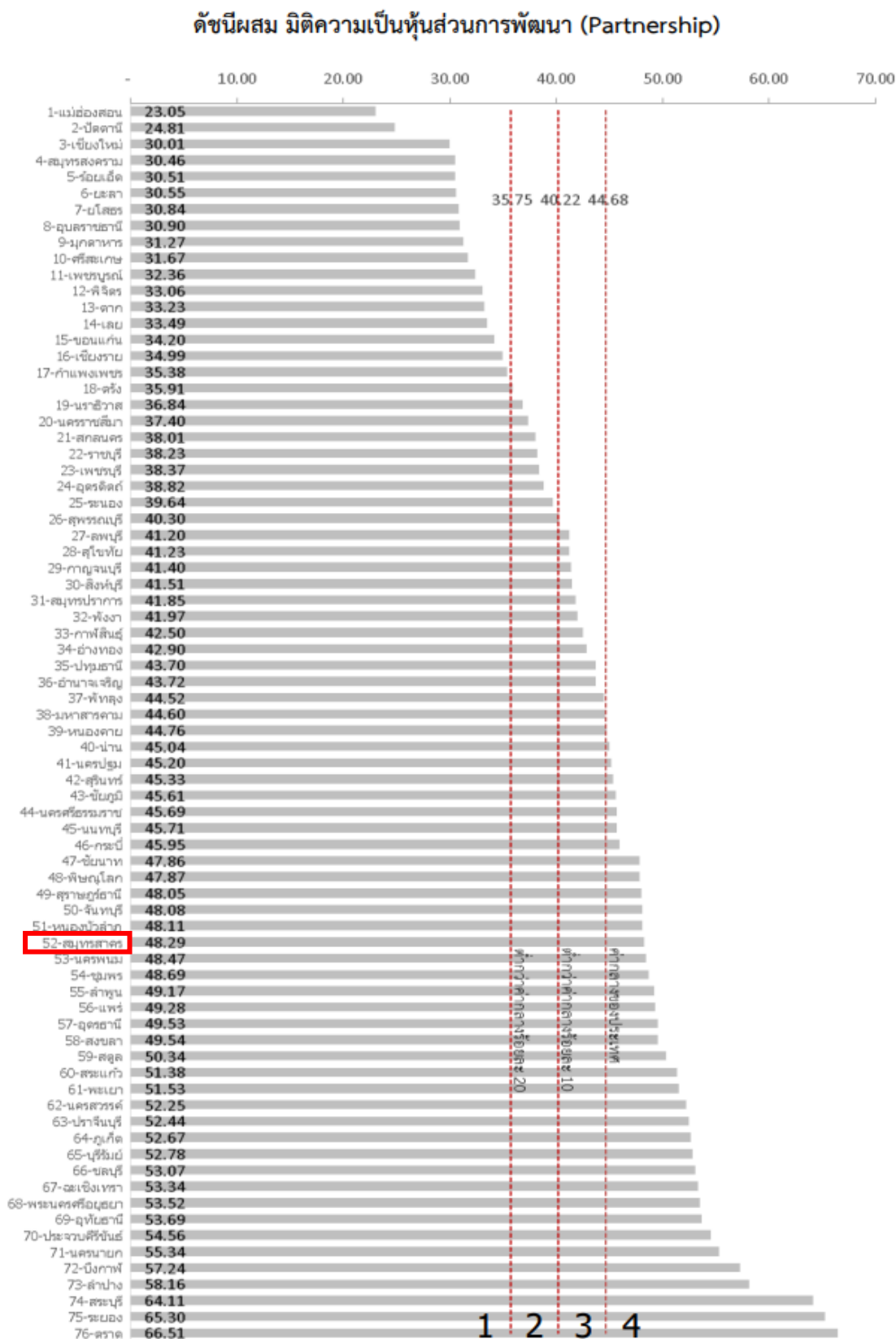
ภาพ ก5 ดัชนีผสม มิติสิ่งแวดล้อม (Planet)

ที่มา : ตัวชี้วัดการพัฒนาด้านจังหวัดและกลุ่มจังหวัด เดือนกรกฎาคม ปี 2564 ของสำนักงานสภาพัฒนาการเศรษฐกิจและสังคมแห่งชาติ



ภาพ ก6 ดัชนีผสม มิติสันติภาพและความยุติธรรม (Peace)

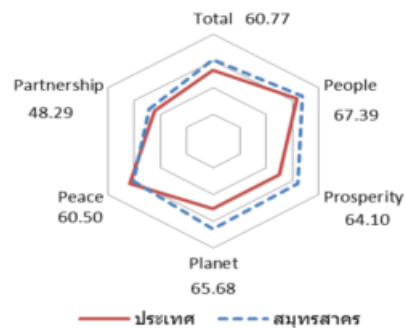
ที่มา : ตัวชี้วัดการพัฒนามาตรระดับจังหวัดและกลุ่มจังหวัด เดือนกรกฎาคม ปี 2564 ของสำนักงานสภาพัฒนาการเศรษฐกิจและสังคมแห่งชาติ



ภาพ ก7 ดัชนีผสม มิติความเป็นหุ้นส่วนการพัฒนา (Partnership)

ที่มา : ตัวชี้วัดการพัฒนาในระดับจังหวัดและกลุ่มจังหวัด เดือนกรกฎาคม ปี 2564 ของสำนักงานสภาพัฒนาการเศรษฐกิจและสังคมแห่งชาติ

ดัชนีการพัฒนาระดับจังหวัดสมุทรสาคร



มิติการพัฒนา	ค่ากลางของประเทศ					สมุทรสาคร				
	2558	2559	2560	2561	2562	2558	2559	2560	2561	2562
ภาพรวม	50.35	51.00	51.91	50.86	52.87	58.43	58.95	58.86	58.28	60.77
ด้านการพัฒนาคน (People)	59.45	58.86	58.50	59.89	63.20	59.59	61.27	63.28	64.05	67.39
ด้านเศรษฐกิจและความมั่งคั่ง (Prosperity)	48.84	49.11	47.99	50.06	50.03	61.95	62.77	63.13	64.13	64.10
ด้านสิ่งแวดล้อม (Planet)	49.27	50.54	51.38	51.60	50.92	70.91	65.98	57.10	66.40	65.68
ด้านสันติภาพและยุติธรรม (Peace)	63.99	62.21	62.72	62.02	63.45	57.70	56.86	60.01	59.96	60.50
ด้านความเป็นหุ้นส่วนพัฒนา (Partnership)	38.33	40.25	39.84	38.69	44.68	45.09	49.34	51.59	41.12	48.29

หมายเหตุ: * ตัวชี้วัดที่มีการถ่วงน้ำหนักข้อมูล
 ** ตัวชี้วัดที่มีการเก็บข้อมูลเพียงปี 2558 และ 2560
 *** ตัวชี้วัดที่มีการเก็บข้อมูลล่าสุดปี 2560
 **** ตัวชี้วัดที่มีการเก็บข้อมูลล่าสุดปี 2561
 ***** ตัวชี้วัดที่เป็นข้อมูลปีเว้นปี มีข้อมูลปี 2558 2560 2562

ภาพ ก8 ดัชนีการพัฒนาระดับจังหวัดสมุทรสาคร

ที่มา : ตัวชี้วัดการพัฒนาระดับจังหวัดและกลุ่มจังหวัด เดือนกรกฎาคม ปี 2564 ของสำนักงานสภาพัฒนาการเศรษฐกิจและสังคมแห่งชาติ

ตาราง 16 ค่าตัวชี้วัดการพัฒนาระดับจังหวัดสมุทรสาคร

ตัวชี้วัด	ค่ากลางประเทศ					สมุทรสาคร				
	2558	2559	2560	2561	2562	2558	2559	2560	2561	2562
ด้านการพัฒนาคน (People)										
PP_01 ร้อยละของประชากรที่อยู่ใต้เส้นความยากจน (ร้อยละ)* *****	7.49	9.22	8.32	11.38	6.14	1.05	2.00	0.51	5.31	0.75
PP_02 ร้อยละของทารกแรกเกิดที่มีน้ำหนักต่ำกว่าเกณฑ์ (ร้อยละทารกเกิดมีชีพ)* ***	9.49	9.85	9.95	10.19	10.47	9.33	9.11	8.50	8.15	7.74
PP_03 ร้อยละของประชากรที่เจ็บป่วยที่เป็นผู้ป่วยใน (ร้อยละ)* *****	10.60	10.88	10.63	11.21	11.23	11.49	11.08	10.69	11.21	10.81
PP_04 อัตราส่วนประชากรต่อแพทย์ (คน/แพทย์)*	2,832	2,991	2,676	2,549	2,274	1,350	1,208	1,252	1,069	1,055
PP_05 อัตราการเข้าเรียนรวมระดับมัธยมศึกษาตอนปลายและอาชีวศึกษา (ร้อยละ)	72.87	75.06	74.47	76.51	73.70	53.98	53.89	56.89	59.03	53.95
PP_06 จำนวนปีการศึกษาเฉลี่ยประชากรไทยอายุ 15-59 ปี (ปี)	8.66	8.85	8.93	9.07	9.15	7.68	8.30	8.76	8.74	9.15
PP_07 ค่าเฉลี่ยคะแนน o-net มัธยมศึกษาตอนปลาย (คะแนน)	33.67	33.31	31.89	33.60	35.29	35.00	34.12	32.87	34.49	35.32
ด้านเศรษฐกิจและความมั่งคั่ง (Prosperity)										
PT_01 อัตราการเปลี่ยนแปลงของรายได้เฉลี่ยของครัวเรือนในจังหวัด (ร้อยละ)	1.75	1.72	0.06	-0.00	-0.46	12.02	4.47	-6.65	-3.51	-3.94
PT_02 อัตราการเปลี่ยนแปลงของผลิตภัณฑ์มวลรวมจังหวัด (ร้อยละ)	1.89	3.00	3.90	4.14	0.68	-0.93	1.98	5.04	3.20	1.80
PT_03 อัตราการว่างงาน (ร้อยละ)*	0.75	0.85	1.01	0.89	0.86	0.53	0.51	0.73	0.61	0.45
PT_04 อัตราส่วนหนี้เฉลี่ยต่อรายได้เฉลี่ยของครัวเรือน (เท่า)* *****	6.67	7.10	7.61	7.46	6.92	4.39	4.43	4.11	5.20	5.94
PT_05 ผลผลิตภาพแรงงาน (บาท/คน)	106,508	110,285	115,616	117,916	121,328	376,322	387,250	408,652	409,967	414,445
PT_06 สัดส่วนปริมาณการใช้ไฟฟ้าภาคครัวเรือนต่อประชากร (kw-ชั่วโมง/คน)	463.91	495.57	493.27	506.11	548.49	1,072.32	1,131.73	1,140.02	1,149.52	1,237.81
PT_07 สัดส่วนปริมาณน้ำมันเชื้อเพลิงในภาคอุตสาหกรรมต่อ GDP ภาคอุตสาหกรรม (ลิตร/ล้านบาท)*	623.46	607.56	597.93	598.28	469.42	395.73	423.53	356.64	280.91	243.69
PT_08 ร้อยละผู้อยู่ในระบบประกันสังคมต่อกำลังแรงงาน (ร้อยละ)	18.76	19.74	20.80	23.26	24.93	63.96	63.58	68.67	77.16	76.68
PT_09 ร้อยละของครัวเรือนที่มีบ้านและที่ดินเป็นของตนเอง (ร้อยละ)*****	81.42	82.21	81.28	83.11	82.47	30.58	32.25	30.82	30.57	30.69
PT_10 ร้อยละของหมู่บ้านที่ถนนสายหลักใช้การได้ตลอดปี (ร้อยละ)**	54.37	57.33	59.64	61.81	65.46	82.30	90.33	98.35	100.00	100.00
PT_11 สัมประสิทธิ์การกระจายรายได้* *****	0.403	0.415	0.421	0.427	0.432	0.283	0.280	0.277	0.274	0.271
ด้านสิ่งแวดล้อม (Planet)										
PN_01 อัตราการเปลี่ยนแปลงของพื้นที่ป่าไม้ในจังหวัด (ร้อยละ)	0.01	0.03	0.12	0.42	0.10	4.26	-6.00	-1.67	1.02	18.24
PN_02 สัดส่วนปริมาณขยะที่กำจัดถูกต้องต่อปริมาณขยะที่เกิดขึ้น (ร้อยละ)	20.06	20.30	29.46	22.46	18.80	68.53	44.73	1.27	40.34	31.50
PN_03 ร้อยละของครัวเรือนที่เข้าถึงน้ำประปา (ร้อยละ)*****	15.87	16.15	16.44	16.53	16.81	42.62	44.50	46.06	47.58	49.26
PN_04 ร้อยละของประชากรที่ประสบอุทกภัย (ร้อยละ)* *****	0.00	0.00	0.78	0.18	1.51	0.00	0.00	0.00	0.00	0.00
PN_05 ร้อยละของประชากรที่ประสบภัยแล้ง (ร้อยละ)* *****	0.02	0.00	0.00	0.00	0.00	0.00	0.00	0.00	0.00	0.00
ด้านสันติภาพและยุติธรรม (Peace)										
PC_01 การแจ้งความคดีชีวิต ร่างกาย เพศ และคดีประทุษร้ายต่อทรัพย์สิน (ต่อแสนคน)*	88.04	113.49	105.28	95.67	80.86	119.53	146.03	127.36	124.06	132.20
PC_02 จำนวนของประชากรในเรือนจำ (ต่อแสนคน)*	437.20	379.07	446.13	508.66	502.87	544.32	476.36	547.09	593.81	535.66
PC_03 จำนวนเจ้าหน้าที่ตำรวจ (ต่อแสนคน)	271.52	279.12	276.83	267.98	268.05	185.53	185.37	183.30	177.35	169.49
PC_04 อัตราการฆ่าตัวตาย (ต่อแสนคน)*	6.67	6.32	6.16	6.39	7.08	4.93	5.51	3.94	3.70	3.93
PC_05 จำนวนผู้ถูกกักขังที่รอการพิพากษาในสัดส่วนของประชากรในเรือนจำ (ร้อยละ)*	17.82	20.65	19.94	17.71	16.52	26.91	24.47	20.90	20.13	18.04
ด้านความเป็นหุ้นส่วนพัฒนา (Partnership)										
PS_01 ร้อยละของประชากรที่เข้าถึงอินเทอร์เน็ต (ร้อยละ)	32.73	41.27	46.82	50.80	60.75	35.29	52.48	56.57	57.85	69.29
PS_02 ร้อยละภาษีที่ท้องถิ่นเก็บได้ต่อรายได้รวมที่ไม่รวมเงินอุดหนุนและเงินอุดหนุนเฉพาะกิจ	12.19	11.81	11.77	11.02	11.56	24.98	24.98	24.58	23.37	24.34
PS_03 ความสามารถในการเบิกจ่ายงบประมาณของจังหวัด (ร้อยละ)	92.15	85.72	81.56	70.14	71.87	99.81	95.10	96.71	70.72	76.17
PS_04 สัดส่วนองค์กรชุมชนต่อประชากรแสนคน (แห่ง/แสนคน)*****	110.15	109.62	127.39	129.32	142.82	16.13	7.18	12.84	16.44	14.79

ที่มา : ตัวชี้วัดการพัฒนาระดับจังหวัดและกลุ่มจังหวัด เดือนกรกฎาคม ปี 2564 ของสำนักงานสภาพัฒนาการเศรษฐกิจและสังคมแห่งชาติ

คำอธิบายข้อมูล (Metadata)

การจัดทำคำอธิบายข้อมูลหรือเมทาดาทา (Metadata)

คำอธิบายข้อมูลหรือเมทาดาทา (Metadata) หมายถึง ข้อมูลที่ใช้อธิบายข้อมูล โดยระบุรายละเอียด แหล่งข้อมูล และคำอธิบายรายละเอียดเกี่ยวกับข้อมูล ซึ่งจะทำให้ผู้ใช้ข้อมูลทราบว่าข้อมูลมาจากแหล่งใด มีรูปแบบอย่างไร ช่วยอำนวยความสะดวกในการสืบค้นข้อมูล และใช้ประโยชน์ในการจัดทำบัญชีข้อมูลของ หน่วยงานและของประเทศ และสนับสนุนในการเปิดเผย เชื่อมโยงและแลกเปลี่ยนข้อมูลภาครัฐ ซึ่งการกำหนดมาตรฐานเมทาดาทาสำหรับชุดข้อมูลภาครัฐ ใช้จัดทำบัญชีข้อมูลของหน่วยงานได้อย่างสอดคล้องกัน ดังนี้ 1.คำอธิบายข้อมูลส่วนหลัก (Mandatory Metadata) สำหรับชุดข้อมูลภาครัฐ เป็นส่วนที่บังคับต้องทำการอธิบายข้อมูล ประกอบด้วยคำอธิบายข้อมูลจำนวน 14 รายการ สำหรับ 1 ชุดข้อมูลที่หน่วยงานของรัฐจะต้องจัดทำและระบุรายละเอียด ได้แก่ ประเภทข้อมูล ชื่อชุดข้อมูล องค์กร ชื่อผู้ติดต่อ อีเมลผู้ติดต่อ คำสำคัญ รายละเอียด วัตถุประสงค์ ความถี่ของการปรับปรุงข้อมูล ขอบเขตเชิงภูมิศาสตร์หรือเชิงพื้นที่ แหล่งที่มา รูปแบบในการเก็บข้อมูล หมวดหมู่ข้อมูลตามธรรมาภิบาลข้อมูลภาครัฐ สัญญาอนุญาตให้ใช้ข้อมูล 2.คำอธิบายข้อมูลส่วนที่เป็นทางเลือก (Optional Metadata) สำหรับชุดข้อมูลภาครัฐ เป็นส่วนที่หน่วยงานภาครัฐสามารถเลือกได้ หรือไม่ได้บังคับให้ต้องมีในการจัดทำและระบุรายละเอียดข้อมูลเพิ่มเติมที่ช่วยให้รายละเอียดของคำอธิบายข้อมูลมีความสมบูรณ์มากยิ่งขึ้น ประกอบด้วยคำอธิบายข้อมูลเพิ่มเติมอีก 9 รายการ ได้แก่ เงื่อนไขในการเข้าถึงข้อมูล วันที่เริ่มต้นสร้าง วันที่ปรับปรุงข้อมูลล่าสุด URL ผู้สนับสนุนหรือผู้ร่วมดำเนินการ หน่วยที่ย่อยที่สุดของการจัดเก็บข้อมูล ภาษาที่ใช้ ชุดข้อมูลที่มีคุณค่าสูง และข้อมูลอ้างอิง ซึ่งการจัดทำคำอธิบายข้อมูลหรือเมทาดาทา (Metadata) จะจัดทำเฉพาะรายการข้อมูลระดับพื้นที่ (Data Owner) เท่านั้น

จากการเก็บรวบรวมข้อมูลสถิติทางการตามประเด็นยุทธศาสตร์การพัฒนาจังหวัดสมุทรสาครทั้ง 3 ประเด็นการพัฒนา คือ ประเด็นการพัฒนาที่ 1 : การเสริมสร้างขีดความสามารถในการแข่งขัน และขับเคลื่อนสู่เมืองเศรษฐกิจมูลค่าสูงจากฐานการอุตสาหกรรม การเกษตร และการประมง แบบครบวงจร การท่องเที่ยว การค้า และการลงทุน เข้มแข็ง ประกอบด้วยข้อมูลระดับพื้นที่ จำนวน 14 รายการ ที่ต้องจัดทำคำอธิบายข้อมูลส่วนหลัก (Mandatory Metadata) ประเด็นการพัฒนาที่ 2 : การสร้างความอุดมสมบูรณ์ของทรัพยากรธรรมชาติ และสิ่งแวดล้อมให้เป็นเมืองน่าอยู่อย่างยั่งยืน ประกอบด้วยข้อมูลระดับพื้นที่ จำนวน 5 รายการ ประเด็นการพัฒนาที่ 3 : การเสริมสร้างเมืองน่าอยู่ มีความมั่นคง คุณภาพชีวิต คุณภาพการศึกษา และชุมชน ไม่มีข้อมูลระดับพื้นที่

ประเด็นการพัฒนาที่ 1 : การเสริมสร้างขีดความสามารถในการแข่งขัน และขับเคลื่อนสู่เมืองเศรษฐกิจมูลค่าสูง
จากฐานการอุตสาหกรรม การเกษตร และการประมง แบบครบวงจร การท่องเที่ยว การค้าและการลงทุน เข้มแข็ง

1.แผนงาน/โครงการของจังหวัดที่สนับสนุนกลยุทธ์ยกระดับคุณภาพและมาตรฐานแหล่งท่องเที่ยว และการบริการ

รายการ	รายละเอียด
1. ประเภทข้อมูล	ข้อมูลสถิติ
2. ชื่อชุดข้อมูล	แผนงาน/โครงการของจังหวัดที่สนับสนุนกลยุทธ์ยกระดับคุณภาพและมาตรฐานแหล่งท่องเที่ยว และการบริการ
3. องค์กร	สำนักงานจังหวัดสมุทรสาคร
4. ชื่อผู้ติดต่อ	ฝ่ายงานยุทธศาสตร์และข้อมูลเพื่อการพัฒนาจังหวัด
5. อีเมลผู้ติดต่อ	strategy.skn@gmail.com
6. คำสำคัญ	แผนงาน/โครงการเพื่อยกระดับแหล่งท่องเที่ยว, มาตรฐานการท่องเที่ยว, บริการ, คุณภาพ, จังหวัด
7. รายละเอียด	แผนงาน/โครงการของจังหวัดที่สนับสนุนกลยุทธ์ยกระดับคุณภาพและมาตรฐานแหล่งท่องเที่ยว และการบริการ
8. วัตถุประสงค์	แผนระดับที่ 3 (มติ ครม. 4 ธ.ค. 2560), พันธกิจหน่วยงาน
9.1 หน่วยความถี่ของการปรับปรุงข้อมูล	ปี
9.2 ค่าความถี่ของการปรับปรุงข้อมูล	1
10. ขอบเขตเชิงภูมิศาสตร์หรือเชิงพื้นที่	จังหวัด
11. แหล่งที่มา	แผนพัฒนาจังหวัดสมุทรสาคร
12. รูปแบบการเก็บข้อมูล	XLS
13. หมวดหมู่ข้อมูลตามธรรมาภิบาลข้อมูลภาครัฐ	ข้อมูลสาธารณะ
14. สัญญาอนุญาตให้ใช้ข้อมูล	Open Data Common

2.เงินงบประมาณสนับสนุนกลยุทธ์ยกระดับคุณภาพและมาตรฐานแหล่งท่องเที่ยว และการบริการ

รายการ	รายละเอียด
1. ประเภทข้อมูล	ข้อมูลสถิติ
2. ชื่อชุดข้อมูล	เงินงบประมาณสนับสนุนกลยุทธ์ยกระดับคุณภาพและมาตรฐานแหล่งท่องเที่ยว และการบริการ
3. องค์กร	สำนักงานจังหวัดสมุทรสาคร
4. ชื่อผู้ติดต่อ	ฝ่ายงานยุทธศาสตร์และข้อมูลเพื่อการพัฒนาจังหวัด
5. อีเมลผู้ติดต่อ	strategy.skn@gmail.com
6. คำสำคัญ	งบประมาณ, กลยุทธ์, มาตรฐานแหล่งท่องเที่ยว, บริการ
7. รายละเอียด	งบประมาณสนับสนุนกลยุทธ์ยกระดับคุณภาพและมาตรฐานแหล่งท่องเที่ยว และการบริการ
8. วัตถุประสงค์	แผนระดับที่ 3 (มติ ครม. 4 ธ.ค. 2560), พันธกิจหน่วยงาน
9.1 หน่วยความถี่ของการปรับปรุงข้อมูล	ปี
9.2 ค่าความถี่ของการปรับปรุงข้อมูล	1
10. ขอบเขตเชิงภูมิศาสตร์หรือเชิงพื้นที่	จังหวัด
11. แหล่งที่มา	แผนพัฒนาจังหวัดสมุทรสาคร
12. รูปแบบการเก็บข้อมูล	XLS
13. หมวดหมู่ข้อมูลตามธรรมาภิบาลข้อมูลภาครัฐ	ข้อมูลสาธารณะ
14. สัญญาอนุญาตให้ใช้ข้อมูล	Open Data Common

3.แหล่งท่องเที่ยวในจังหวัด

รายการ	รายละเอียด
1. ประเภทข้อมูล	ข้อมูลหลากหลายประเภท
2. ชื่อชุดข้อมูล	แหล่งท่องเที่ยวในจังหวัด
3. องค์กร	สำนักงานการท่องเที่ยวและกีฬาจังหวัดสมุทรสาคร
4. ชื่อผู้ติดต่อ	สำนักงานการท่องเที่ยวและกีฬาจังหวัดสมุทรสาคร
5. อีเมลผู้ติดต่อ	samutsakhon@mots.go.th
6. คำสำคัญ	แหล่งท่องเที่ยว, ที่ตั้ง, จังหวัด
7. รายละเอียด	แหล่งท่องเที่ยวจังหวัด หมายถึง สถานที่ที่ใช้เพื่อการท่องเที่ยวภายในจังหวัด
8. วัตถุประสงค์	เพื่อให้บริการประชาชน
9.1 หน่วยความถี่ของการปรับปรุงข้อมูล	ปี
9.2 ค่าความถี่ของการปรับปรุงข้อมูล	1
10. ขอบเขตเชิงภูมิศาสตร์หรือเชิงพื้นที่	พิกัด
11. แหล่งที่มา	จัดเก็บข้อมูลจำนวนแหล่งท่องเที่ยวภายในจังหวัดสมุทรสาคร
12. รูปแบบการเก็บข้อมูล	XLS
13. หมวดหมู่ข้อมูลตามธรรมาภิบาลข้อมูลภาครัฐ	ข้อมูลสาธารณะ
14. สัญญาอนุญาตให้ใช้ข้อมูล	Open Data Common

4. ผู้นำเที่ยวท้องถิ่นที่ได้รับการอบรม/พัฒนาให้มีความรอบรู้

รายการ	รายละเอียด
1. ประเภทข้อมูล	ข้อมูลระยะเปลี่ยน
2. ชื่อชุดข้อมูล	ผู้นำเที่ยวท้องถิ่นที่ได้รับการอบรม/พัฒนาให้มีความรอบรู้
3. องค์กร	สำนักงานการท่องเที่ยวและกีฬาจังหวัดสมุทรสาคร
4. ชื่อผู้ติดต่อ	สำนักงานการท่องเที่ยวและกีฬาจังหวัดสมุทรสาคร
5. อีเมลผู้ติดต่อ	samutsakhon@mots.go.th
6. คำสำคัญ	ผู้นำเที่ยวท้องถิ่น, อบรม, พัฒนา, ความรอบรู้
7. รายละเอียด	จำนวนผู้นำเที่ยวท้องถิ่นที่ได้รับการอบรม/พัฒนาให้มีความรอบรู้
8. วัตถุประสงค์	เพื่อให้บริการประชาชน
9.1 หน่วยความถี่ของการปรับปรุงข้อมูล	ปี
9.2 ค่าความถี่ของการปรับปรุงข้อมูล	1
10. ขอบเขตเชิงภูมิศาสตร์หรือเชิงพื้นที่	ตำบล
11. แหล่งที่มา	การสำรวจข้อมูลผู้นำเที่ยวท้องถิ่นที่ได้รับการอบรม จากหน่วยงานภายในจังหวัดสมุทรสาคร
12. รูปแบบการเก็บข้อมูล	XLS
13. หมวดหมู่ข้อมูลตามธรรมาภิบาลข้อมูลภาครัฐ	ข้อมูลสาธารณะ
14. สัญญาอนุญาตให้ใช้ข้อมูล	Open Data Common

5.กิจกรรมการท่องเที่ยวของจังหวัด

รายการ	รายละเอียด
1. ประเภทข้อมูล	ข้อมูลระเบียบ
2. ชื่อชุดข้อมูล	กิจกรรมการท่องเที่ยวของจังหวัด
3. องค์กร	สำนักงานการท่องเที่ยวและกีฬาจังหวัดสมุทรสาคร
4. ชื่อผู้ติดต่อ	สำนักงานการท่องเที่ยวและกีฬาจังหวัดสมุทรสาคร
5. อีเมลผู้ติดต่อ	samutsakhon@mots.go.th
6. คำสำคัญ	กิจกรรมการท่องเที่ยว, จังหวัด, เทศกาล, โครงการ, ประเพณี
7. รายละเอียด	จำนวนกิจกรรมการท่องเที่ยวของจังหวัด
8. วัตถุประสงค์	เพื่อให้บริการประชาชน
9.1 หน่วยความถี่ของการปรับปรุงข้อมูล	ปี
9.2 ค่าความถี่ของการปรับปรุงข้อมูล	1
10. ขอบเขตเชิงภูมิศาสตร์หรือเชิงพื้นที่	ตำบล
11. แหล่งที่มา	จัดเก็บข้อมูลกิจกรรมด้านการท่องเที่ยวของจังหวัด
12. รูปแบบการเก็บข้อมูล	XLS
13. หมวดหมู่ข้อมูลตามธรรมาภิบาลข้อมูลภาครัฐ	ข้อมูลสาธารณะ
14. สัญญาอนุญาตให้ใช้ข้อมูล	Open Data Common

6.แหล่งท่องเที่ยวที่มีสิ่งอำนวยความสะดวกที่ได้มาตรฐาน

รายการ	รายละเอียด
1. ประเภทข้อมูล	ข้อมูลหลากหลายประเภท
2. ชื่อชุดข้อมูล	แหล่งท่องเที่ยวที่มีสิ่งอำนวยความสะดวกที่ได้มาตรฐาน
3. องค์กร	สำนักงานการท่องเที่ยวและกีฬาจังหวัดสมุทรสาคร
4. ชื่อผู้ติดต่อ	สำนักงานการท่องเที่ยวและกีฬาจังหวัดสมุทรสาคร
5. อีเมลผู้ติดต่อ	samutsakhon@mots.go.th
6. คำสำคัญ	แหล่งท่องเที่ยว, ที่ตั้ง, จังหวัด
7. รายละเอียด	แหล่งท่องเที่ยวจังหวัด หมายถึง สถานที่ที่ใช้เพื่อการท่องเที่ยวภายในจังหวัด
8. วัตถุประสงค์	เพื่อให้บริการประชาชน
9.1 หน่วยความถี่ของการปรับปรุงข้อมูล	ปี
9.2 ค่าความถี่ของการปรับปรุงข้อมูล	1
10. ขอบเขตเชิงภูมิศาสตร์หรือเชิงพื้นที่	พิกัด
11. แหล่งที่มา	จัดเก็บข้อมูลจำนวนแหล่งท่องเที่ยวภายในจังหวัดสมุทรสาคร
12. รูปแบบการเก็บข้อมูล	XLS
13. หมวดหมู่ข้อมูลตามธรรมาภิบาลข้อมูลภาครัฐ	ข้อมูลสาธารณะ
14. สัญญาอนุญาตให้ใช้ข้อมูล	Open Data Common

7.เว็บไซต์ประชาสัมพันธ์จังหวัดสมุทรสาคร

รายการ	รายละเอียด
1. ประเภทข้อมูล	ข้อมูลประเภทอื่นๆ
2. ชื่อชุดข้อมูล	เว็บไซต์ประชาสัมพันธ์จังหวัดสมุทรสาคร
3. องค์กร	สำนักงานจังหวัดสมุทรสาคร
4. ชื่อผู้ติดต่อ	สำนักงานจังหวัดสมุทรสาคร
5. อีเมลผู้ติดต่อ	strategy.skn@gmail.com
6. คำสำคัญ	เว็บไซต์, ประชาสัมพันธ์, จังหวัดสมุทรสาคร, วิถีชีวิต, ของดี, อาหาร, ประเพณี, วัฒนธรรม, กิจกรรม
7. รายละเอียด	เว็บไซต์ในการประชาสัมพันธ์แหล่งท่องเที่ยว/วิถีชีวิต/ของดี/กิจกรรม ของ จังหวัดสมุทรสาคร
8. วัตถุประสงค์	เพื่อให้บริการประชาชน
9.1 หน่วยความถี่ของการปรับปรุงข้อมูล	ตามเวลาจริง
9.2 ค่าความถี่ของการปรับปรุงข้อมูล	1
10. ขอบเขตเชิงภูมิศาสตร์หรือเชิงพื้นที่	จังหวัด
11. แหล่งที่มา	ข้อมูลประชาสัมพันธ์ของจังหวัดสมุทรสาคร
12. รูปแบบการเก็บข้อมูล	XLS
13. หมวดหมู่ข้อมูลตามธรรมาภิบาลข้อมูลภาครัฐ	ข้อมูลสาธารณะ
14. สัญญาอนุญาตให้ใช้ข้อมูล	Open Data Common

8.เส้นทางในการเดินทางมาท่องเที่ยว

รายการ	รายละเอียด
1. ประเภทข้อมูล	ข้อมูลสถิติ
2. ชื่อชุดข้อมูล	เส้นทางในการเดินทางมาท่องเที่ยว
3. องค์กร	สำนักงานการท่องเที่ยวและกีฬาจังหวัดสมุทรสาคร
4. ชื่อผู้ติดต่อ	สำนักงานการท่องเที่ยวและกีฬาจังหวัดสมุทรสาคร
5. อีเมลผู้ติดต่อ	samutsakhon@mots.go.th
6. คำสำคัญ	เส้นทางท่องเที่ยว, การเดินทาง
7. รายละเอียด	ข้อมูลการเดินทางไปยังแหล่งท่องเที่ยวในจังหวัดสมุทรสาคร
8. วัตถุประสงค์	เพื่อให้บริการประชาชน
9.1 หน่วยความถี่ของการปรับปรุงข้อมูล	ปี
9.2 ค่าความถี่ของการปรับปรุงข้อมูล	1
10. ขอบเขตเชิงภูมิศาสตร์หรือเชิงพื้นที่	จังหวัด
11. แหล่งที่มา	การสำรวจของสำนักงานการท่องเที่ยวและกีฬาจังหวัด
12. รูปแบบการเก็บข้อมูล	XLS
13. หมวดหมู่ข้อมูลตามธรรมาภิบาลข้อมูลภาครัฐ	ข้อมูลสาธารณะ
14. สัญญาอนุญาตให้ใช้ข้อมูล	Open Data Common

9.สถานที่ท่องเที่ยวเชิงเกษตร

รายการ	รายละเอียด
1. ประเภทข้อมูล	ข้อมูลระยะเปลี่ยน
2. ชื่อชุดข้อมูล	สถานที่ท่องเที่ยวเชิงเกษตร
3. องค์กร	สำนักงานเกษตรจังหวัดสมุทรสาคร
4. ชื่อผู้ติดต่อ	ฝ่ายส่งเสริมและพัฒนาเกษตรกร
5. อีเมลผู้ติดต่อ	farmdev.skn@gmail.com
6. คำสำคัญ	สถานที่ท่องเที่ยวเชิงเกษตร, อำเภอบางแพ, วิสาหกิจชุมชน
7. รายละเอียด	สถานที่ท่องเที่ยวที่มีกิจกรรมด้านการเกษตรและเป็นแหล่งเรียนรู้ด้านการเกษตร
8. วัตถุประสงค์	พันธกิจหน่วยงาน
9.1 หน่วยความถี่ของการปรับปรุงข้อมูล	ปี
9.2 ค่าความถี่ของการปรับปรุงข้อมูล	1
10. ขอบเขตเชิงภูมิศาสตร์หรือเชิงพื้นที่	ตำบล
11. แหล่งที่มา	การสำรวจแหล่งท่องเที่ยวเชิงเกษตร
12. รูปแบบการเก็บข้อมูล	XLS
13. หมวดหมู่ข้อมูลตามธรรมาภิบาลข้อมูลภาครัฐ	ข้อมูลสาธารณะ
14. สัญญาอนุญาตให้ใช้ข้อมูล	Open Data Common

10. รายชื่อหมู่บ้านอุตสาหกรรมสร้างสรรค์

รายการ	รายละเอียด
1. ประเภทข้อมูล	ข้อมูลหลากหลายประเภท
2. ชื่อชุดข้อมูล	รายชื่อหมู่บ้านอุตสาหกรรมสร้างสรรค์
3. องค์กร	สำนักงานอุตสาหกรรมจังหวัดสมุทรสาคร
4. ชื่อผู้ติดต่อ	สำนักงานอุตสาหกรรมจังหวัดสมุทรสาคร
5. อีเมลผู้ติดต่อ	industry.smk@gmail.com
6. คำสำคัญ	อุตสาหกรรมเชิงสร้างสรรค์
7. รายละเอียด	หมู่บ้านแห่งความสมดุลที่นำทุนวัฒนธรรม วิถีชีวิต มาผนวกกับความคิดสร้างสรรค์ และการออกแบบ เพื่อสร้างมูลค่าใหม่ของสินค้าที่ระลึกเพื่อการท่องเที่ยว และบริการหรือกิจกรรมที่สร้างประสบการณ์ใหม่จากการท่องเที่ยวเพื่อให้เกิดมูลค่าใหม่ทางเศรษฐกิจบนแนวคิดอุตสาหกรรมสร้างสรรค์
8. วัตถุประสงค์	เพื่อให้บริการประชาชน, พันธกิจหน่วยงาน
9.1 หน่วยความถี่ของการปรับปรุงข้อมูล	ปี
9.2 ค่าความถี่ของการปรับปรุงข้อมูล	1
10. ขอบเขตเชิงภูมิศาสตร์หรือเชิงพื้นที่	ตำบล
11. แหล่งที่มา	สำรวจความประสงค์ของผู้ประกอบการ
12. รูปแบบการเก็บข้อมูล	XLS
13. หมวดหมู่ข้อมูลตามธรรมาภิบาลข้อมูลภาครัฐ	ข้อมูลสาธารณะ
14. สัญญาอนุญาตให้ใช้ข้อมูล	Open Data Common

11.รายชื่อโรงแรมที่ขึ้นทะเบียนในจังหวัดสมุทรสาคร

รายการ	รายละเอียด
1. ประเภทข้อมูล	ข้อมูลทะเบียน
2. ชื่อชุดข้อมูล	รายชื่อโรงแรมที่ขึ้นทะเบียนในจังหวัดสมุทรสาคร
3. องค์กร	ที่ทำการปกครองจังหวัดสมุทรสาคร
4. ชื่อผู้ติดต่อ	ที่ทำการปกครองจังหวัดสมุทรสาคร
5. อีเมลผู้ติดต่อ	dopa_sakhon@hotmail.com
6. คำสำคัญ	โรงแรมที่ขึ้นทะเบียน
7. รายละเอียด	สถานที่พักที่มีการขึ้นทะเบียน จัดตั้งขึ้นโดยมีวัตถุประสงค์ในทางธุรกิจ เพื่อให้บริการที่พักชั่วคราวสำหรับคนเดินทางหรือบุคคลอื่นใดโดยมีค่าตอบแทน
8. วัตถุประสงค์	พันธกิจหน่วยงาน
9.1 หน่วยความถี่ของการปรับปรุงข้อมูล	ปี
9.2 ค่าความถี่ของการปรับปรุงข้อมูล	1
10. ขอบเขตเชิงภูมิศาสตร์หรือเชิงพื้นที่	ตำบล
11. แหล่งที่มา	จากการขึ้นทะเบียน
12. รูปแบบการเก็บข้อมูล	XLS
13. หมวดหมู่ข้อมูลตามธรรมาภิบาลข้อมูลภาครัฐ	ข้อมูลสาธารณะ
14. สัญญาอนุญาตให้ใช้ข้อมูล	Open Data Common

12.รายชื่อสถานบริการที่ได้รับอนุญาตตาม พรบ.สถานบริการในจังหวัดสมุทรสาคร

รายการ	รายละเอียด
1. ประเภทข้อมูล	ข้อมูลระเบียบ
2. ชื่อชุดข้อมูล	รายชื่อสถานบริการที่ได้รับอนุญาตตาม พรบ.สถานบริการในจังหวัดสมุทรสาคร
3. องค์กร	ที่ทำการปกครองจังหวัดสมุทรสาคร
4. ชื่อผู้ติดต่อ	ที่ทำการปกครองจังหวัดสมุทรสาคร
5. อีเมลผู้ติดต่อ	dopa_sakhon@hotmail.com
6. คำสำคัญ	สถานบริการ
7. รายละเอียด	สถานที่ที่สร้างขึ้นเพื่อให้บริการโดยหวังประโยชน์ในทางการค้า เช่น สถานเอนกาน สถานที่มีอาหาร สุรา
8. วัตถุประสงค์	พันธกิจหน่วยงาน
9.1 หน่วยความถี่ของการปรับปรุงข้อมูล	ปี
9.2 ค่าความถี่ของการปรับปรุงข้อมูล	1
10. ขอบเขตเชิงภูมิศาสตร์หรือเชิงพื้นที่	ตำบล
11. แหล่งที่มา	จากการขึ้นทะเบียน
12. รูปแบบการเก็บข้อมูล	XLS
13. หมวดหมู่ข้อมูลตามธรรมาภิบาลข้อมูลภาครัฐ	ข้อมูลสาธารณะ
14. สัญญาอนุญาตให้ใช้ข้อมูล	Open Data Common

13.รายชื่อผู้ประกอบการที่ขอใช้ตราสัญลักษณ์สิ่งบ่งชี้ทางภูมิศาสตร์

รายการ	รายละเอียด
1. ประเภทข้อมูล	ข้อมูลระเบียน
2. ชื่อชุดข้อมูล	รายชื่อผู้ประกอบการที่ขอใช้ตราสัญลักษณ์สิ่งบ่งชี้ทางภูมิศาสตร์
3. องค์กร	สำนักงานพาณิชย์จังหวัดสมุทรสาคร
4. ชื่อผู้ติดต่อ	สำนักงานพาณิชย์จังหวัดสมุทรสาคร
5. อีเมลผู้ติดต่อ	sm_ops@moc.go.th
6. คำสำคัญ	สิ่งบ่งชี้ทางภูมิศาสตร์
7. รายละเอียด	รายชื่อผู้ประกอบการที่ได้รับใบอนุญาตการใช้ตราสัญลักษณ์สิ่งบ่งชี้ทางภูมิศาสตร์
8. วัตถุประสงค์	เพื่อให้บริการประชาชน
9.1 หน่วยความถี่ของการปรับปรุงข้อมูล	ปี
9.2 ค่าความถี่ของการปรับปรุงข้อมูล	1
10. ขอบเขตเชิงภูมิศาสตร์หรือเชิงพื้นที่	ตำบล
11. แหล่งที่มา	จากการขึ้นทะเบียนสิ่งบ่งชี้ทางภูมิศาสตร์
12. รูปแบบการเก็บข้อมูล	XLS
13. หมวดหมู่ข้อมูลตามธรรมาภิบาลข้อมูลภาครัฐ	ข้อมูลสาธารณะ
14. สัญญาอนุญาตให้ใช้ข้อมูล	Open Data Common

14.รายชื่อและกำหนดการจัดกิจกรรมทางการตลาด

รายการ	รายละเอียด
1. ประเภทข้อมูล	ข้อมูลระเบียบ
2. ชื่อชุดข้อมูล	รายชื่อและกำหนดการจัดกิจกรรมทางการตลาด
3. องค์กร	สำนักงานพาณิชย์จังหวัดสมุทรสาคร
4. ชื่อผู้ติดต่อ	สำนักงานพาณิชย์จังหวัดสมุทรสาคร
5. อีเมลผู้ติดต่อ	sm_ops@moc.go.th
6. คำสำคัญ	กิจกรรมด้านการตลาด
7. รายละเอียด	รายชื่อ กำหนดการ และผลการจัดกิจกรรมทางการตลาด
8. วัตถุประสงค์	พันธกิจหน่วยงาน
9.1 หน่วยความถี่ของการปรับปรุงข้อมูล	ไตรมาส
9.2 ค่าความถี่ของการปรับปรุงข้อมูล	1
10. ขอบเขตเชิงภูมิศาสตร์หรือเชิงพื้นที่	จังหวัด
11. แหล่งที่มา	จากผู้ประกอบการที่เข้าร่วมกิจกรรมทางการตลาด
12. รูปแบบการเก็บข้อมูล	XLS
13. หมวดหมู่ข้อมูลตามธรรมาภิบาลข้อมูลภาครัฐ	ข้อมูลสาธารณะ
14. สัญญาอนุญาตให้ใช้ข้อมูล	Open Data Common

ประเด็นการพัฒนาที่ 2 : การสร้างความอุดมสมบูรณ์ของทรัพยากรธรรมชาติและสิ่งแวดล้อมให้เป็นเมืองน่าอยู่อย่างยั่งยืน

1. ผู้เข้าร่วมกิจกรรมฟื้นฟูสิ่งแวดล้อม

รายการ	รายละเอียด
1. ประเภทข้อมูล	ข้อมูลสถิติ
2. ชื่อชุดข้อมูล	ผู้เข้าร่วมกิจกรรมฟื้นฟูสิ่งแวดล้อม
3. องค์กร	สำนักงานทรัพยากรธรรมชาติและสิ่งแวดล้อมจังหวัด
4. ชื่อผู้ติดต่อ	ฝ่ายงานสิ่งแวดล้อม
5. อีเมลผู้ติดต่อ	samutsakhon.org@hotmail.com
6. คำสำคัญ	กิจกรรมสิ่งแวดล้อม
7. รายละเอียด	จำนวนผู้เข้าร่วมกิจกรรมฟื้นฟูสิ่งแวดล้อม
8. วัตถุประสงค์	พันธกิจหน่วยงาน
9.1 หน่วยความถี่ของการปรับปรุงข้อมูล	ปี
9.2 ค่าความถี่ของการปรับปรุงข้อมูล	1
10. ขอบเขตเชิงภูมิศาสตร์หรือเชิงพื้นที่	จังหวัด
11. แหล่งที่มา	การจัดกิจกรรมฟื้นฟูสิ่งแวดล้อม
12. รูปแบบการเก็บข้อมูล	Text
13. หมวดหมู่ข้อมูลตามธรรมาภิบาลข้อมูลภาครัฐ	ข้อมูลสาธารณะ
14. สัญญาอนุญาตให้ใช้ข้อมูล	Open Data Common

2. สมาชิกในแต่ละกลุ่มภาคีเครือข่าย

รายการ	รายละเอียด
1. ประเภทข้อมูล	ข้อมูลสถิติ
2. ชื่อชุดข้อมูล	สมาชิกในแต่ละกลุ่มภาคีเครือข่าย
3. องค์กร	สำนักงานทรัพยากรธรรมชาติและสิ่งแวดล้อมจังหวัด
4. ชื่อผู้ติดต่อ	ฝ่ายงานสิ่งแวดล้อม
5. อีเมลผู้ติดต่อ	samutsakhon.org@hotmail.com
6. คำสำคัญ	ทสม.จังหวัดสมุทรสาคร
7. รายละเอียด	เครือข่าย ทสม.จังหวัดสมุทรสาคร ที่ร่วมขับเคลื่อนงาน/กิจกรรมสิ่งแวดล้อม
8. วัตถุประสงค์	พันธกิจหน่วยงาน
9.1 หน่วยความถี่ของการปรับปรุงข้อมูล	ปี
9.2 ค่าความถี่ของการปรับปรุงข้อมูล	1
10. ขอบเขตเชิงภูมิศาสตร์หรือเชิงพื้นที่	จังหวัด
11. แหล่งที่มา	การรับสมัครสมาชิกเครือข่าย ทสม.
12. รูปแบบการเก็บข้อมูล	XLS
13. หมวดหมู่ข้อมูลตามธรรมาภิบาลข้อมูลภาครัฐ	ข้อมูลสาธารณะ
14. สัญญาอนุญาตให้ใช้ข้อมูล	Open Data Common

3. การจัดกิจกรรมส่งเสริมการพัฒนาในแต่ละกลุ่มภาคีเครือข่าย

รายการ	รายละเอียด
1. ประเภทข้อมูล	ข้อมูลสถิติ
2. ชื่อชุดข้อมูล	การจัดกิจกรรมส่งเสริมการพัฒนาในแต่ละกลุ่มภาคีเครือข่าย
3. องค์กร	สำนักงานทรัพยากรธรรมชาติและสิ่งแวดล้อมจังหวัด
4. ชื่อผู้ติดต่อ	ฝ่ายงานสิ่งแวดล้อม
5. อีเมลผู้ติดต่อ	samutsakhon.org@hotmail.com
6. คำสำคัญ	ทสม.จังหวัดสมุทรสาคร, กิจกรรม ทสม.
7. รายละเอียด	การจัดกิจกรรมสนับสนุนส่งเสริมการพัฒนาเครือข่าย ทสม.จังหวัดสมุทรสาคร
8. วัตถุประสงค์	พันธกิจหน่วยงาน
9.1 หน่วยความถี่ของการปรับปรุงข้อมูล	ปี
9.2 ค่าความถี่ของการปรับปรุงข้อมูล	1
10. ขอบเขตเชิงภูมิศาสตร์หรือเชิงพื้นที่	จังหวัด
11. แหล่งที่มา	การจัดกิจกรรมเครือข่าย ทสม. จังหวัดสมุทรสาคร
12. รูปแบบการเก็บข้อมูล	Image, Text
13. หมวดหมู่ข้อมูลตามธรรมาภิบาลข้อมูลภาครัฐ	ข้อมูลสาธารณะ
14. สัญญาอนุญาตให้ใช้ข้อมูล	Open Data Common

4. ปัญหาการร้องเรียนด้านทรัพยากรธรรมชาติเสื่อมโทรม

รายการ	รายละเอียด
1. ประเภทข้อมูล	ข้อมูลสถิติ
2. ชื่อชุดข้อมูล	ปัญหาการร้องเรียนด้านทรัพยากรธรรมชาติเสื่อมโทรม
3. องค์กร	สำนักงานทรัพยากรธรรมชาติและสิ่งแวดล้อมจังหวัด
4. ชื่อผู้ติดต่อ	ฝ่ายงานสิ่งแวดล้อม
5. อีเมลผู้ติดต่อ	samutsakhon.org@hotmail.com
6. คำสำคัญ	เรื่องร้องเรียน
7. รายละเอียด	ปัญหาเรื่องร้องเรียนด้านทรัพยากรธรรมชาติและสิ่งแวดล้อมจังหวัดสมุทรสาคร
8. วัตถุประสงค์	พันธกิจหน่วยงาน
9.1 หน่วยความถี่ของการปรับปรุงข้อมูล	ปี
9.2 ค่าความถี่ของการปรับปรุงข้อมูล	1
10. ขอบเขตเชิงภูมิศาสตร์หรือเชิงพื้นที่	จังหวัด
11. แหล่งที่มา	เรื่องร้องเรียนที่ได้รับผ่านช่องทางการลงพื้นที่ตรวจสอบ
12. รูปแบบการเก็บข้อมูล	Text, XLS
13. หมวดหมู่ข้อมูลตามธรรมาภิบาลข้อมูลภาครัฐ	ข้อมูลสาธารณะ
14. สัญญาอนุญาตให้ใช้ข้อมูล	Open Data Common

5. โครงการส่งเสริมการอนุรักษ์และฟื้นฟูทรัพยากรธรรมชาติและสิ่งแวดล้อมอย่างยั่งยืน

รายการ	รายละเอียด
1. ประเภทข้อมูล	ข้อมูลสถิติ
2. ชื่อชุดข้อมูล	โครงการส่งเสริมการอนุรักษ์และฟื้นฟูทรัพยากรธรรมชาติและสิ่งแวดล้อมอย่างยั่งยืน
3. องค์กร	สำนักงานทรัพยากรธรรมชาติและสิ่งแวดล้อมจังหวัด
4. ชื่อผู้ติดต่อ	กลุ่มงานสิ่งแวดล้อม, กลุ่มงานทรัพยากรธรรมชาติ
5. อีเมลผู้ติดต่อ	samutsakhon.org@hotmail.com
6. คำสำคัญ	โครงการทรัพยากรธรรมชาติและสิ่งแวดล้อม
7. รายละเอียด	จำนวนโครงการส่งเสริมการอนุรักษ์ฟื้นฟูทรัพยากรธรรมชาติและสิ่งแวดล้อม
8. วัตถุประสงค์	พันธกิจหน่วยงาน
9.1 หน่วยความถี่ของการปรับปรุงข้อมูล	ปี
9.2 ค่าความถี่ของการปรับปรุงข้อมูล	1
10. ขอบเขตเชิงภูมิศาสตร์หรือเชิงพื้นที่	จังหวัด
11. แหล่งที่มา	
12. รูปแบบการเก็บข้อมูล	Text, Image
13. หมวดหมู่ข้อมูลตามธรรมาภิบาลข้อมูลภาครัฐ	ข้อมูลสาธารณะ
14. สัญญาอนุญาตให้ใช้ข้อมูล	Open Data Common