



แผนพัฒนาสถิติระดับจังหวัด (พ.ศ. 2566-2570)

สมุทรสงคราม

“Good statistic for decision makers”



คำนำ

การพัฒนาประเทศ ทั้งในระดับประเทศ ระดับภารกิจ และระดับพื้นที่ต่างให้ความสำคัญกับการใช้ “สถิติที่มีคุณภาพ” ที่เสมือนเป็นวัตถุดิบหรือต้นน้ำที่เป็นข้อเท็จจริงและองค์ความรู้ของห่วงโซ่คุณค่า (Supply Chain) เพื่อใช้ในการกำหนดนโยบาย เป้าหมายการพัฒนา แผนการดำเนินงาน แผนงบประมาณ และแผนจัดสรรทรัพยากร และติดตามประเมินผลความก้าวหน้าในการดำเนินการพัฒนาในมิติต่าง ๆ ในทุกระดับ เพื่อให้รัฐสามารถกำหนดทิศทาง นโยบาย และตัดสินใจเพื่อพัฒนาคุณภาพชีวิตของประชาชนในประเทศ ตรงตามความต้องการโดยใช้ข้อมูลสถิติที่เป็นหลักฐานหรือข้อมูลทางวิทยาศาสตร์มาเป็นตัวนำในการตัดสินใจ ดำเนินนโยบายด้านต่าง ๆ แต่ในการดำเนินงานเพื่อการบูรณาการแผนการทำงานร่วมกันของหน่วยงานระดับ พื้นที่นั้นพบว่า ข้อมูลเพื่อการตัดสินใจในระดับพื้นที่แตกต่างจากราชการส่วนกลาง โดยข้อมูลสถิติระดับพื้นที่ ควรเป็นข้อมูลสถิติที่สะท้อนการดำเนินการของพื้นที่ตามนโยบายของรัฐบาล (Agenda Base) และการแก้ไขปัญหาเชิงพื้นที่ (Area Base) ซึ่งมีความจำเป็นต้องเป็นข้อมูลเชิงลึกและเป็นระบบ โดยต้องกำหนดประเด็นปัญหา (Paint Point) ที่เป็นนโยบายระดับจังหวัด ที่มีความซับซ้อน และมีความต้องการข้อมูลเพื่อการตัดสินใจเฉพาะ

เพื่อให้ตอบโจทย์การดำเนินนโยบายของรัฐให้มีข้อมูลสถิติที่มีคุณภาพ สำนักงานสถิติจังหวัดในฐานะเป็นหน่วยราชการบริหารส่วนภูมิภาค ที่มีหน้าที่บริหารจัดการข้อมูลสถิติและสารสนเทศสถิติที่สำคัญ และจำเป็นเพื่อสนับสนุนการพัฒนาในระดับพื้นที่ รวมทั้งยังเป็นเลขานุการคณะกรรมการสถิติระดับจังหวัด ซึ่งเป็นกลไกในการขับเคลื่อนให้จังหวัดมีข้อมูลสถิติที่มีคุณภาพตรงตามความต้องการของพื้นที่อย่างแท้จริง และสามารถบูรณาการข้อมูลสถิติดังกล่าวเพื่อตอบโจทย์การพัฒนาในทุกระดับ รวมทั้งเป็นการดำเนินการตาม พระราชบัญญัติสถิติ พ.ศ. 2550 มาตรา 6 (1) กำหนดให้สำนักงานสถิติแห่งชาติมีหน้าที่ ในการจัดทำแผนแม่บทเกี่ยวกับการดำเนินงานทางสถิติของรัฐ เสนอคณะรัฐมนตรีให้ความเห็นชอบ เพื่อให้การดำเนินงานด้านสถิติของประเทศมีความเป็นเอกภาพ ข้อมูลสถิติมีมาตรฐาน ลดความซ้ำซ้อนของการจัดทำสถิติ นำไปสู่การแลกเปลี่ยนข้อมูลระหว่างหน่วยงานภาครัฐและใช้ข้อมูลสถิติและสารสนเทศร่วมกัน และมาตรา 6 (7) กำหนดให้สำนักงานสถิติแห่งชาติบูรณาการข้อมูล จากหน่วยงานภาครัฐอื่น ๆ เพื่อจัดทำฐานข้อมูลสถิติ และสารสนเทศของประเทศ

ดังนั้น การจัดทำแผนพัฒนาสถิติระดับจังหวัดสมุทรสงคราม พ.ศ. 2566 – 2570 ฉบับนี้ มีวัตถุประสงค์หลักเพื่อให้ได้รายการข้อมูลสถิติที่ใช้ในการจัดทำตัวชี้วัดในการตอบโจทย์ประเด็นปัญหา (Paint Point) ในการพัฒนาจังหวัด รวมทั้งมีแนวทางในการพัฒนาการจัดเก็บ รวบรวม ข้อมูลสถิติที่สำคัญ จำเป็น สอดคล้องกับยุทธศาสตร์ชาติ 20 ปี (พ.ศ. 2561 – 2580) แผนแม่บทภายใต้ยุทธศาสตร์ชาติ 23 ด้าน แผนการปฏิรูปประเทศ 13 ด้าน เป้าหมายการพัฒนาที่ยั่งยืน (Sustainable Development Goal: SDGs) แผนพัฒนาเศรษฐกิจและสังคมแห่งชาติ ฉบับที่ 13 (พ.ศ. 2566 – 2570) แผนพัฒนาต่าง ๆ และแผนพัฒนาจังหวัด พ.ศ. 2566 – 2570 ซึ่งได้มีการดำเนินการตามมติคณะกรรมการบูรณาการนโยบายภาค (ก.บ.ภ.) ครั้งที่ 2/2564 เมื่อวันที่ 14 กรกฎาคม 2564 โดยแผนพัฒนาสถิติระดับจังหวัดสมุทรสงคราม ฉบับนี้ จะใช้ในการติดตามผลการพัฒนาสถิติและมีการทบทวนรายการสถิติที่อยู่ในแผนอย่างต่อเนื่อง เพื่อให้มั่นใจได้ว่าจังหวัดสมุทรสงครามจะมีข้อมูลสถิติที่ทันสมัยตามนโยบายการพัฒนาจังหวัด

สารบัญ

บทที่ 1 บทนำ

1.1 หลักการและเหตุผล.....	6
1.2 วัตถุประสงค์การจัดทำแผนพัฒนาสถิติระดับจังหวัด	4
1.3 แนวทางการจัดทำแผนพัฒนาสถิติระดับจังหวัด.....	9
1.4 คำอธิบายศัพท์.....	10

บทที่ 2 นโยบายและยุทธศาสตร์ที่เกี่ยวข้องกับการพัฒนาในระดับจังหวัด

2.1 การศึกษานโยบายและยุทธศาสตร์ที่เกี่ยวข้องกับการพัฒนาในระดับจังหวัด	14
2.2 การวิเคราะห์ประเด็นการพัฒนาการจังหวัดภายใต้แผนพัฒนาจังหวัดที่เป็นปัจจุบันที่สอดคล้อง กับนโยบายและยุทธศาสตร์ต่าง ๆ ที่เกี่ยวข้องกับการพัฒนาในระดับจังหวัด.....	18
2.3 การวิเคราะห์สถานการณ์ แนวโน้ม การพัฒนาในระดับจังหวัด	27

บทที่ 3 รายการข้อมูลสถิติทางการที่เกี่ยวข้องกับการพัฒนาในระดับจังหวัด

3.1 ประเด็นการพัฒนาที่ 1: ส่งเสริมและพัฒนาให้เป็นศูนย์กลางการท่องเที่ยวรูปแบบหลากหลาย และพร้อมรับการเปลี่ยนแปลง.....	47
3.2 ประเด็นการพัฒนาที่ 2 : ยกระดับผลิตภัณฑ์โดยใช้อัตลักษณ์ของจังหวัด และส่งเสริมสินค้า เกษตร ประมง ปลอดภัย.....	53
3.3 ยกระดับคุณภาพชีวิตทุกช่วงทุกวัย และพร้อมรับมือโรคอุบัติใหม่.....	64
3.4 ประเด็นการพัฒนาที่ 4 : ฟื้นฟูแหล่งน้ำ บริหารจัดการขยะ พัฒนาปายายเลน และส่งเสริม พลังงานทดแทน.....	78

บทที่ 4 สถานการณ์สถิติทางการ.....

97

บทที่ 5 ข้อเสนอแนะการพัฒนาการรวบรวมข้อมูลและแผนปฏิบัติการพัฒนาสถิติทางการ.....

102

ภาคผนวก.....

104

สารบัญภาพ

ภาพ 1	แนวคิดการพัฒนาสถิติทางการ	3
ภาพ 2	กรอบแนวคิดการวิเคราะห์นโยบายและยุทธศาสตร์ที่เกี่ยวข้องกับการพัฒนาในระดับจังหวัด	8
ภาพ 3	ยุทธศาสตร์ชาติ 6 ด้านและการแปลงยุทธศาสตร์สู่การปฏิบัติ	9
ภาพ 4	17 เป้าหมายการพัฒนาที่ยั่งยืน	14
ภาพ 5	การจัดกลุ่ม SDGs ตามปัจจัยที่เชื่อมโยงกันใน 5 มิติ (5P)	14
ภาพ 6	การเชื่อมโยงยุทธศาสตร์ระดับประเทศสู่แผนพัฒนาจังหวัดสมุทรสงคราม (พ.ศ.2566-2570)	27
ภาพ 7	ดัชนีการพัฒนากภาพรวมของจังหวัดสมุทรสงครามเทียบกับค่ากลางประเทศ	31
ภาพ 8	ดัชนีด้านการพัฒนาคน (People) ของจังหวัดสมุทรสงครามเทียบกับค่ากลางประเทศ	32
ภาพ 9	ดัชนีการพัฒนาด้านเศรษฐกิจและความมั่งคั่ง (Prosperity) ของจังหวัดสมุทรสงครามเทียบกับค่ากลางประเทศ	33
ภาพ 10	ดัชนีการพัฒนาด้านสิ่งแวดล้อม (Planet) ของจังหวัดสมุทรสงครามเทียบกับค่ากลางประเทศ	34
ภาพ 11	ดัชนีการพัฒนาด้านสันติภาพและยุติธรรม (Peace) ของจังหวัดสมุทรสงครามเทียบกับค่ากลางประเทศ	35
ภาพ 12	ดัชนีการพัฒนาด้านความเป็นหุ้นส่วนพัฒนา (Partnership) ของจังหวัดสมุทรสงครามเทียบกับค่ากลางประเทศ	37
ภาพ 13	ห่วงโซ่คุณค่า (Value Chain) “การเกษตร”	40
ภาพ 14	ห่วงโซ่คุณค่า (Value Chain) “การบริการและการท่องเที่ยวเชิงอนุรักษ์ของจังหวัดสมุทรสงคราม”	41
ภาพ 15	ห่วงโซ่คุณค่า (Value Chain) “เกษตรแปลงใหญ่ปลอดภัย”	52
ภาพ 16	ห่วงโซ่คุณค่า (Value Chain) “การประมง”	53
ภาพ 17	ห่วงโซ่คุณค่า (Value Chain) “เกษตร-อุตสาหกรรม เพาะปลูกพืชเศรษฐกิจ (ส้มโอ)”	54
ภาพ 18	ห่วงโซ่คุณค่า (Value Chain) “สุขภาพและสาธารณสุข”	63
ภาพ 19	ห่วงโซ่คุณค่า (Value Chain) “การเรียนรู้/การศึกษา”	64
ภาพ 20	ห่วงโซ่คุณค่า (Value Chain) “การส่งเสริมคุณภาพชีวิตผู้สูงอายุ”	65
ภาพ 21	ห่วงโซ่คุณค่า (Value Chain) “การพัฒนาคุณภาพชีวิตความมั่นคง”	66
ภาพ 22	ห่วงโซ่คุณค่า (Value Chain) “การพัฒนาทรัพยากรมนุษย์และคุณภาพชีวิต”	67
ภาพ 23	ห่วงโซ่คุณค่า (Value Chain) “ฟื้นฟูแหล่งน้ำ บริหารจัดการขยะ พัฒนาป่าชายเลน และส่งเสริมพลังงานทดแทน”	76
ภาพ 24	ห่วงโซ่คุณค่า (Value Chain) “การอนุรักษ์ ฟื้นฟู และบริหารจัดการแม่น้ำลำคลอง”	77

สารบัญตาราง

ตาราง 1	ความสอดคล้องระหว่างประเด็นหมุดหมายตาม แผนพัฒนาเศรษฐกิจและสังคม แห่งชาติฉบับที่ 13 และประเด็นการพัฒนาจังหวัดของแผนพัฒนาจังหวัดฯ	19
ตาราง 2	ตัวชี้วัดตาม แผนพัฒนาเศรษฐกิจและสังคมแห่งชาติ ฉบับที่ 13 และ สอดคล้องระหว่างตัวชี้วัดตามแผนพัฒนาจังหวัดฯ	20
ตาราง 3	การวิเคราะห์ประเด็นการพัฒนาจังหวัดภายใต้แผนพัฒนาจังหวัดที่เป็นปัจจุบัน ที่สอดคล้องกับยุทธศาสตร์ชาติ (พ.ศ.2561 – 2580)	22
ตาราง 4	การวิเคราะห์ประเด็นการพัฒนาจังหวัดภายใต้แผนพัฒนาจังหวัดที่เป็นปัจจุบัน ที่สอดคล้องกับแผนแม่บทภายใต้ยุทธศาสตร์ชาติ	22
ตาราง 5	การวิเคราะห์ประเด็นการพัฒนาจังหวัดภายใต้แผนพัฒนาจังหวัดที่เป็นปัจจุบัน ที่สอดคล้องกับแผนการปฏิรูปประเทศ 13 ด้าน	23
ตาราง 6	การวิเคราะห์ประเด็นการพัฒนาจังหวัดภายใต้แผนพัฒนาจังหวัดที่เป็นปัจจุบัน ที่สอดคล้องกับ แผนพัฒนาเศรษฐกิจและสังคมแห่งชาติ ฉบับที่ 13	23
ตาราง 7	การวิเคราะห์ประเด็นการพัฒนาจังหวัดภายใต้แผนพัฒนาจังหวัดที่เป็นปัจจุบัน ที่สอดคล้องกับเป้าหมายการพัฒนาที่ยั่งยืน (SDGs)	24
ตาราง 8	การวิเคราะห์ประเด็นการพัฒนาจังหวัดภายใต้แผนพัฒนาจังหวัดที่เป็นปัจจุบัน ที่สอดคล้องกับ กรอบแผนพัฒนาภาคกลาง	25
ตาราง 9	การวิเคราะห์ประเด็นการพัฒนาจังหวัดภายใต้แผนพัฒนาจังหวัดที่เป็นปัจจุบัน ที่สอดคล้องกับ แผนพัฒนากลุ่มจังหวัดภาคกลาง 2 (พ.ศ. 2566 – 2570)	25
ตาราง 10	การวิเคราะห์ประเด็นการพัฒนาจังหวัด ภายใต้แผนพัฒนาจังหวัดที่เป็นปัจจุบัน ที่สอดคล้องกับนโยบายและยุทธศาสตร์ต่าง ๆ ที่เกี่ยวข้องกับแผนพัฒนาจังหวัด สมุทรสงคราม (พ.ศ. 2566 – 2570)	26
ตาราง 11	ผังสถิติทางการ “การท่องเที่ยวเชิงอนุรักษ์”	43
ตาราง 12	ผังสถิติทางการ “เกษตร-อุตสาหกรรม เพาะปลูกพืชเศรษฐกิจ (ส้มโอ)”	56
ตาราง 13	ผังสถิติทางการ “การพัฒนาทรัพยากรมนุษย์และคุณภาพชีวิต	69
ตาราง 14	ผังสถิติทางการ “การบริหารจัดการแม่น้ำลำคลอง”	79

บทนำ

1.1 หลักการและเหตุผล

“สถิติ” เป็นข้อมูลที่เกิดจากการจัดเก็บหรือบันทึกข้อมูลที่อยู่รอบตัวเราให้อยู่ในรูปข้อความหรือตัวเลขและนำมาประมวลผลเพื่อใช้ในการวัด ประเมินค่า หรือใช้สถิติเป็นเกณฑ์มาตรฐานสำหรับเปรียบเทียบการเปลี่ยนแปลงของอดีตและปัจจุบัน ไปจนถึงใช้คาดการณ์ในอนาคต ทำให้สถิติมีความสำคัญต่อทุกระดับ การขับเคลื่อนการพัฒนาประเทศ รัฐบาลจำเป็นต้องมีข้อมูลต่าง ๆ เพื่อใช้ในการกำหนดนโยบาย ยุทธศาสตร์ วางแผน และติดตามความก้าวหน้าการดำเนินงานตามนโยบายต่าง ๆ โดยเฉพาะอย่างยิ่ง “องค์ความรู้ จากสถิติที่เกี่ยวกับสถานการณ์ด้านเศรษฐกิจ สังคม และทรัพยากรธรรมชาติและสิ่งแวดล้อมของประเทศ เพื่อกำหนดนโยบาย ขับเคลื่อน และติดตามประเมินผลการดำเนินนโยบายต่าง ๆ”

ด้วยพัฒนาการทางคอมพิวเตอร์และเทคโนโลยีสารสนเทศที่เปลี่ยนแปลงอย่างรวดเร็วทำให้ระบบการจัดเก็บข้อมูลสถิติของประเทศเป็น “ระบบสถิติแบบกระจายงาน” กล่าวคือ หน่วยงานภาครัฐต่างมีระบบจัดเก็บข้อมูลทั้งที่ได้จากการบริหารงาน งานทะเบียน และจากความต้องการเฉพาะของหน่วยงาน เพื่อประมวลเป็นสถิติและสารสนเทศตามความต้องการของหน่วยงานเป็นหลัก ซึ่งการดำเนินงานดังกล่าวมีข้อดีคือ ทำให้หน่วยงานมีข้อมูลใช้เพื่อการตัดสินใจตามภารกิจของหน่วยงานได้ตรงความต้องการ สะดวก และรวดเร็ว แต่ในขณะเดียวกัน การกำหนดนโยบายหรือทิศทางการพัฒนาประเทศควรพัฒนาบนพื้นฐานที่เห็นภาพองค์รวมของทุกส่วนที่เกี่ยวข้อง ไม่อาจพิจารณาแยกส่วนระหว่างด้านเศรษฐกิจ สังคม และสิ่งแวดล้อม จึงจำเป็นต้องมีข้อมูลที่บูรณาการกันเพื่อสะท้อนให้ผู้กำหนดนโยบายได้เห็นภาพรวมผ่านเป้าหมาย เป้าประสงค์และตัวชี้วัดอย่างแท้จริง ด้วยสาเหตุดังกล่าว จึงทำให้เกิดปัญหาเมื่อผู้ใช้หรือผู้บริหารต้องการนำข้อมูลจากต่างหน่วยงานมาใช้ประโยชน์ร่วมกันทำได้ยาก เพราะแต่ละหน่วยงานต่างมีวิธีการ วัตถุประสงค์ และการจัดเก็บข้อมูลที่แตกต่างกัน

PAIN POINT ของผู้ใช้ข้อมูลภาครัฐ

- data silo ต่างระบบจัดเก็บต่างเจ้าของ
- วิธีการและช่วงเวลาในการจัดเก็บที่ต่างกัน
- คำนียามต่างกันตามภารกิจ/กฎหมายของหน่วยงาน
- นำมาใช้ประโยชน์ร่วมกันยาก
- ข้อจำกัดด้านบุคลากรและงบประมาณ
- มีข้อมูลซ้ำซ้อน
- มี Data Gap แต่ไม่มีหน่วยงานรับผิดชอบ
- ข้อมูลไม่ถูกต้อง
- ข้อมูลไม่เป็นปัจจุบัน
- มีข้อมูลแต่ผู้ใช้ไม่สามารถเข้าถึงได้
- ฯลฯ

ดังนั้น การที่สังคมไทยจะมีข้อมูลสถิติเพื่อสนับสนุนการวางแผนการพัฒนาประเทศในทิศทางที่ดีขึ้น จำเป็นต้องมีการบริหารจัดการระบบสถิติของประเทศเพื่อแก้ไขปัญหาดังกล่าว โดยสำนักงานสถิติแห่งชาติได้จัดทำแผนแม่บทระบบสถิติประเทศไทยขึ้นเป็นครั้งแรกในปี พ.ศ. 2554 และแผนแม่บทระบบสถิติประเทศไทย ฉบับที่ 2 (พ.ศ. 2559 – 2565) เพื่อให้การแปลงแผนแม่บทระบบสถิติประเทศไทยไปสู่การปฏิบัติ

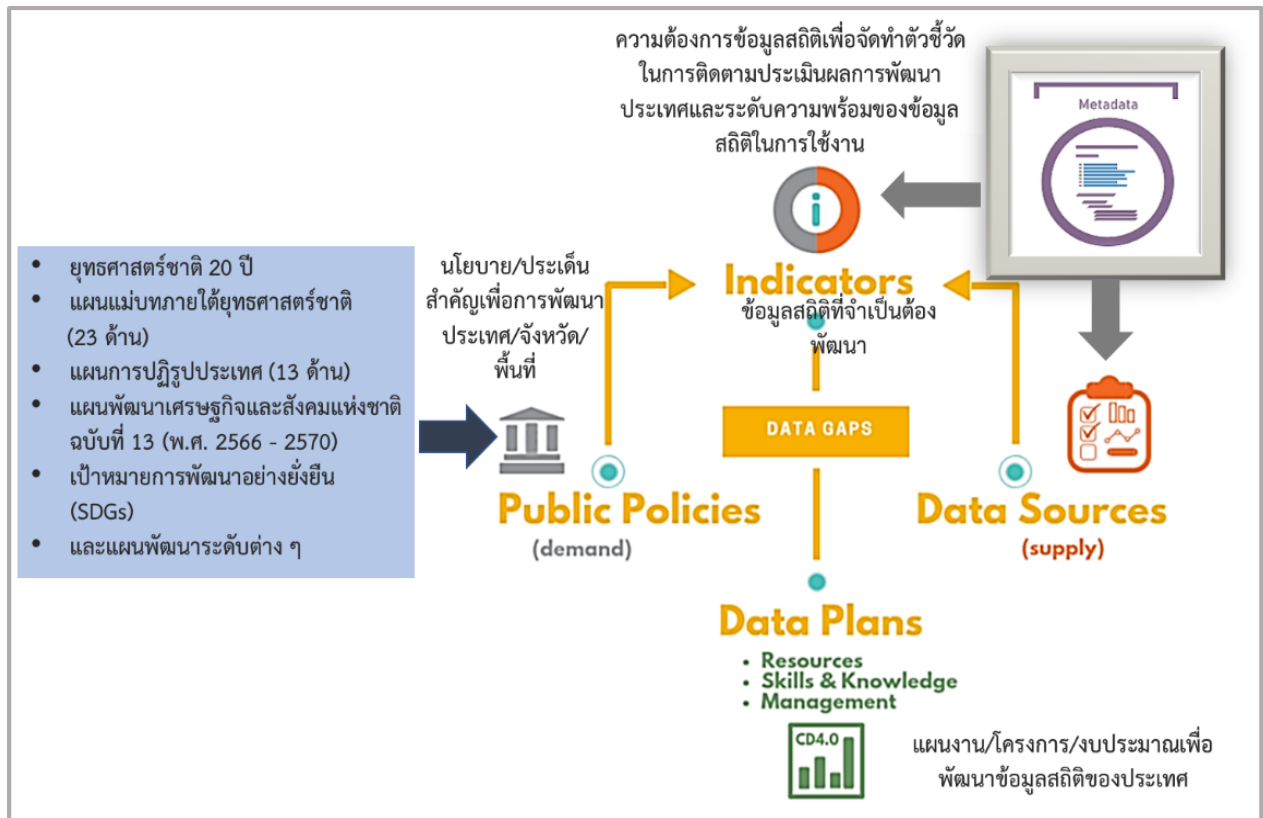
เป็นไปอย่างมีประสิทธิภาพ และเกิดผลสัมฤทธิ์อย่างเป็นรูปธรรม สอดรับกับรัฐธรรมนูญแห่งราชอาณาจักรไทย พ.ศ. 2560 มาตรา 258 ข(2) “ให้มีการบูรณาการฐานข้อมูลของหน่วยงานของรัฐทุกหน่วยงานเข้าด้วยกัน เพื่อให้เป็นระบบข้อมูลเพื่อการบริหารราชการแผ่นดินและการบริการประชาชน” ทั้งในระดับภารกิจ (กระทรวง กรม) และระดับพื้นที่ (จังหวัด)

สำนักงานสถิติจังหวัดในฐานะฝ่ายเลขานุการคณะกรรมการสถิติระดับจังหวัดได้มีการพัฒนาข้อมูลสถิติ และสารสนเทศระดับพื้นที่ร่วมกับหน่วยงานที่เกี่ยวข้องในระดับพื้นที่ ผ่านกลไกของคณะกรรมการสถิติระดับจังหวัด คณะทำงานสถิติระดับจังหวัด โดยได้มีการจัดทำแผนพัฒนาสถิติระดับจังหวัด ขึ้นเป็นครั้งแรกในปี พ.ศ. 2557 ผลลัพธ์คือได้ชุดข้อมูลที่ตอบโจทย์ยุทธศาสตร์จังหวัด ผลิตภัณฑ์ที่มีศักยภาพ (Product Champion) ประเด็นปัญหาสำคัญ (Critical Issue) และแผนพัฒนาสถิติระดับจังหวัด ซึ่งเป็นกรอบแนวทางการดำเนินงาน เพื่อการพัฒนาการจัดเก็บข้อมูลสถิติที่สำคัญและจำเป็นต่อการบริหารงานยุทธศาสตร์จังหวัด โดยมีแผนพัฒนา จังหวัด และแผนปฏิบัติราชการประจำปี เป็นกลไกในการเชื่อมโยงความต้องการข้อมูลกับแนวทางการพัฒนา ข้อมูลสถิติระดับจังหวัด เพื่อให้ได้สถิติทางการ (Official Statistics) ระดับจังหวัด คือ รายการข้อมูลสถิติ ที่สำคัญและจำเป็นที่ใช้สนับสนุนการตัดสินใจ ที่ได้มาจากกระบวนการจัดทำแผนพัฒนาจังหวัด และแผนปฏิบัติราชการประจำปี ที่นำไปสู่การจัดสรรงบประมาณในแผนงานและโครงการประจำปีของจังหวัด ประกอบด้วย ปัจจัยสู่ความสำเร็จ (Critical Success Factor) ตัวชี้วัด (Key Performance Indicator) และข้อมูลพื้นฐานที่สำคัญ (Baseline Data) รวมทั้งคำอธิบายข้อมูลสถิติทางการ (Official Statistics Metadata) ซึ่งเป็นการอธิบายข้อมูลที่ส่วนราชการดำเนินการจัดเก็บข้อมูลดังกล่าว โดยการขับเคลื่อนจัดทำแผนพัฒนา สถิติระดับจังหวัด (พ.ศ. 2566 – 2570) ดำเนินการผ่านกลไกคณะกรรมการสถิติระดับจังหวัดเพื่อสร้าง การมีส่วนร่วม โดยยึดหลักแนวคิด “Demand-Driven” ที่ต้องการผลิตสถิติทางการที่มีคุณภาพบนพื้นฐาน ของความต้องการใช้สถิติอย่างแท้จริงที่สอดคล้องกับนโยบายสำคัญของประเทศ ได้แก่

- ยุทธศาสตร์ชาติ 20 ปี (พ.ศ. 2561 – 2580)
- แผนแม่บทภายใต้ยุทธศาสตร์ชาติ (23 ด้าน)
- แผนการปฏิรูปประเทศ (13 ด้าน)
- แผนพัฒนาเศรษฐกิจและสังคมแห่งชาติ ฉบับที่ 13 (พ.ศ. 2566 – 2570)
- เป้าหมายการพัฒนาที่ยั่งยืน (Sustainable Development Goals: SDGs) ที่เชื่อมโยง กับ กรอบการจัดทำแผนพัฒนาเศรษฐกิจและสังคมแห่งชาติ ฉบับที่ 13 (พ.ศ. 2566 – 2570)
- แผนยุทธศาสตร์และแผนพัฒนาระดับต่าง ๆ ในประเด็นที่เกี่ยวข้องกับยุทธศาสตร์การพัฒนา จังหวัด
- แผนพัฒนาจังหวัด พ.ศ. 2566 – 2570¹

¹ นโยบาย หลักเกณฑ์ วิธีการจัดทำแผนพัฒนาจังหวัด และแผนพัฒนากลุ่มจังหวัด พ.ศ. 2566 – 2570 (มติคณะกรรมการบูรณาการนโยบายภาค (ก.บ.ภ.) ครั้งที่ 2/2564 เมื่อวันที่ 14 กรกฎาคม 2564) โดยให้จังหวัดและกลุ่มจังหวัดดำเนินการจัดทำแผนพัฒนาจังหวัด และแผนพัฒนากลุ่ม จังหวัด พ.ศ. 2566 – 2570 เพื่อให้แผนทันสมัยการณ และใช้เป็นกรอบและทิศทางในการจัดทำแผนปฏิบัติราชการประจำปีของจังหวัดและ กลุ่มจังหวัด ประจำปีงบประมาณ พ.ศ. 2566 – 2570

เพื่อให้ได้รายการข้อมูลสถิติที่ใช้ในการจัดทำตัวชี้วัดในการติดตามผลการพัฒนาประเทศ ในแต่ละระดับ โดยเฉพาะในระดับพื้นที่ ซึ่งต้องตรวจสอบสถานะรายการข้อมูลสำคัญที่ภาครัฐมีอยู่ (Data Supply) ว่ามีหน่วยงานเจ้าของข้อมูลหรือไม่ (หากเป็นข้อมูลที่เจ้าของข้อมูลเป็นหน่วยงานส่วนราชการ ส่วนกลาง สำนักงานสถิติแห่งชาติจะทำหน้าที่ประสานต่อไป) ถ้ารายการข้อมูลสถิติมีหน่วยงานเจ้าของข้อมูลแล้ว หน่วยงานเจ้าของข้อมูลจำเป็นต้องจัดทำคำอธิบายข้อมูลหรือเมทาดาทา (Metadata) เพื่อลงทะเบียนนำเข้าสู่ระบบบัญชีข้อมูลภาครัฐหรือ GD Catalog เพื่อให้บริการและให้แน่ใจว่ามีข้อมูลสถิติที่สามารถใช้ในการประเมินและติดตามผลตัวชี้วัดการพัฒนาประเทศในแต่ละระดับได้ ดังภาพ 1



ภาพ 1 แนวคิดการพัฒนาสถิติทางการ

แต่หากมีความจำเป็นต้องมีข้อมูลใดแต่พบว่ายังไม่มีหน่วยงานดำเนินการจัดทำข้อมูล คณะกรรมการสถิติระดับจังหวัดจะพิจารณาขอบหมายหน่วยงานจัดทำข้อมูลนั้น ซึ่งกระบวนการดังกล่าวจะนำไปสู่การพัฒนาการจัดทำข้อมูลสถิติทางการในระดับพื้นที่ให้มีข้อมูลที่เพียงพอและตอบโจทย์ความต้องการใช้งานจริงตามความต้องการของผู้ใช้งานได้ รวมทั้งมีข้อมูลสำหรับการติดตามและประเมินผลการพัฒนาระดับพื้นที่อย่างถูกต้องและมีธรรมาภิบาล ดังนั้นคณะกรรมการสถิติระดับจังหวัดจึงได้จัดทำแผนพัฒนาสถิติระดับจังหวัดสมุทรสงครามฉบับนี้ขึ้น เพื่อเป็นเครื่องมือสำคัญในการกำหนดกรอบแนวทางการดำเนินงาน เพื่อการพัฒนาการจัดทำข้อมูลสถิติที่สำคัญและจำเป็นต่อการบริหารงานของจังหวัด

1.2 วัตถุประสงค์การจัดทำแผนพัฒนาสถิติระดับจังหวัด

- 1.2.1 เพื่อศึกษาและวิเคราะห์นโยบายและยุทธศาสตร์ตามยุทธศาสตร์ชาติ 20 ปี (พ.ศ. 2561 – 2580) แผนแม่บทภายใต้ยุทธศาสตร์ชาติ (23 ด้าน) แผนการปฏิรูปประเทศ (13 ด้าน) แผนพัฒนาเศรษฐกิจและสังคมแห่งชาติ ฉบับที่ 13 (พ.ศ. 2566 – 2570) เป้าหมาย การพัฒนาที่ยั่งยืน (Sustainable Development Goals: SDGs) กรอบแผนพัฒนาภาค (พ.ศ. 2566 – 2570) และแผนพัฒนากลุ่มจังหวัด (พ.ศ. 2566 – 2570) ที่สอดคล้องกับแผนพัฒนาจังหวัด (พ.ศ. 2566 – 2570) หรือนโยบายของผู้บริหารในจังหวัด
- 1.2.2 เพื่อจัดทำรายการข้อมูลสถิติทางการที่เกี่ยวข้องกับการพัฒนาในระดับจังหวัดที่สอดคล้องกับแผนยุทธศาสตร์และแผนพัฒนาระดับต่าง ๆ พร้อมทั้งกำหนดหน่วยงานที่มีหน้าที่รับผิดชอบในการจัดทำข้อมูลที่ยังไม่มีหน่วยงานใดดำเนินการ และเชื่อมโยง/บูรณาการข้อมูลในระดับพื้นที่
- 1.2.3 เพื่อสร้างวัฒนธรรมการใช้ข้อมูลสถิติ สนับสนุนการตัดสินใจในระดับพื้นที่ ตลอดจนสร้างโอกาสการเข้าถึงข้อมูลในระดับพื้นที่ของประชาชน
- 1.2.4 เพื่อสร้างเครือข่าย การมีส่วนร่วมของหน่วยงานในระดับพื้นที่ในการผลิตข้อมูลทางสถิติ และการประยุกต์ใช้ข้อมูลเพื่อการตัดสินใจอย่างมีประสิทธิภาพ
- 1.2.5 เพื่อพัฒนาบุคลากรด้านสถิติของหน่วยงานที่เกี่ยวข้อง ให้ความเป็นมืออาชีพด้านข้อมูลสถิติ และสารสนเทศที่สนับสนุนการพัฒนาในระดับพื้นที่

1.3 แนวทางการจัดทำแผนพัฒนาสถิติระดับจังหวัด

- 1.3.1 ศึกษา ยุทธศาสตร์ชาติ 20 ปี (พ.ศ. 2561 – 2580) แผนแม่บทภายใต้ยุทธศาสตร์ชาติ (23 ด้าน) แผนการปฏิรูปประเทศ (13 ด้าน) และ แผนพัฒนาเศรษฐกิจและสังคมแห่งชาติ ฉบับที่ 13 (พ.ศ. 2566 – 2570) เป้าหมายการพัฒนาที่ยั่งยืน (Sustainable Development Goals: SDGs) กรอบแผนพัฒนาภาค (พ.ศ. 2566 – 2570) แผนพัฒนากลุ่มจังหวัด (พ.ศ. 2566 – 2570) แผนพัฒนาจังหวัด (พ.ศ. 2566 – 2570) หรือนโยบายของผู้บริหารในจังหวัด
- 1.3.2 วิเคราะห์ความสอดคล้องเชื่อมโยงระหว่างประเด็นการพัฒนาจังหวัด ตัวชี้วัดการพัฒนาฯ กับแผนยุทธศาสตร์และแผนพัฒนาระดับต่าง ๆ โดยมีการประชุมหารือร่วมกับสำนักงานจังหวัดและหน่วยงานที่เกี่ยวข้อง
- 1.3.3 วิเคราะห์ห่วงโซ่คุณค่าจากแผนแม่บทภายใต้ยุทธศาสตร์ชาติ (23 ด้าน) ซึ่งใช้เป็นกรอบในการจัดทำห่วงโซ่คุณค่าที่สอดคล้องกับแผนพัฒนาจังหวัด โดยมีการประชุมหารือร่วมกับสำนักงานจังหวัดและหน่วยงานที่เกี่ยวข้อง

- 1.3.4 ทบทวนรายการสถิติทางการ 21 สาขา² รายการข้อมูลสถิติทางการในระดับพื้นที่ และสรุป รวบรวมรายการข้อมูลสถิติทางการของแต่ละห่วงโซ่คุณค่าที่เกี่ยวข้องกับการพัฒนาในระดับ จังหวัด เพื่อจัดทำเป็นร่างผังสถิติทางการ
- 1.3.5 จัดทำผังสถิติทางการ ที่แสดงชื่อตัวชี้วัด รายการสถิติทางการ การจัดจำแนก ระดับการนำเสนอผล สถานะ และหน่วยงาน ทั้งนี้สถิติทางการในผังสถิติทางการบางรายการอาจจะยังไม่มีผลผลิต หรือขาดหน่วยงานที่รับผิดชอบในปัจจุบัน ซึ่งจะต้องได้รับการพิจารณาเป็นส่วนหนึ่งของยุทธศาสตร์การพัฒนาในลำดับต่อไป
- 1.3.6 สรุปข้อเสนอแนะการพัฒนาการจัดเก็บข้อมูลและเสนอแผนการพัฒนาในอนาคต

1.4 คำอธิบายศัพท์

- 1.4.1 ห่วงโซ่คุณค่าภายใต้แผนแม่บทภายใต้ยุทธศาสตร์ชาติ (23 ด้าน)³ เป็นองค์ประกอบ (อากรวมถึงกิจกรรมและกระบวนการต่าง ๆ) ที่มีความสอดคล้องและสัมพันธ์กันเป็นระบบ ภายใต้แผนแม่บทย่อย ตั้งแต่จุดเริ่มต้นของกระบวนการดำเนินงาน (ต้นทาง) ไปจนกระทั่งสิ้นสุดกระบวนการดำเนินงาน (ปลายทาง) ที่ส่งผลต่อการบรรลุเป้าหมาย แผนแม่บทย่อยนั้น ๆ ได้ตามที่กำหนด โดยทางสำนักงานสภาพัฒนาการเศรษฐกิจและสังคม แห่งชาติได้จัดทำ 140 Final Value Chains เพื่อใช้ประกอบการจัดทำโครงการสำคัญต่าง ๆ
- 1.4.2 ห่วงโซ่คุณค่าทั่วไป (Generic Value Chain: GVC)⁴ เป็นห่วงโซ่คุณค่ารูปแบบกลางที่ได้ จากการทบทวนประเด็นยุทธศาสตร์การพัฒนาภาพรวมของจังหวัด (กรอบการดำเนินงาน ปี 2557) สามารถแบ่งแนวทางการพัฒนาเป็น 3 ด้าน คือ เศรษฐกิจ สังคม และทรัพยากร ธรรมชาติและสิ่งแวดล้อม ซึ่งประเด็นในแต่ละด้านจะมีประเด็นย่อยรวม 18 เรื่อง ในแต่ละ เรื่องจะมีการจัดทำห่วงโซ่คุณค่าแสดงกิจกรรมหลัก (Primary Activities) และกิจกรรม สนับสนุน (Support Activities) โดยกิจกรรมทุกประเภทมีส่วนในการช่วยเพิ่มคุณค่า ให้กับสินค้าหรือบริการ หรือลด กำไร ป้องกันปัญหาให้กับประเด็นปัญหาสำคัญที่เลือก โดยแต่ละกิจกรรมในแต่ละข้อต่อของห่วงโซ่คุณค่า (Value Chain: VC) จะแสดงให้เห็นถึง คุณค่า หรือประโยชน์ให้กับการพัฒนาพื้นที่

² สถิติทางการ 21 สาขา ประกอบด้วย ด้านสังคม 9 สาขา ได้แก่ 1) ประชากรศาสตร์ ประชากรและเคหะ 2) แรงงาน 3) การศึกษา 4) ศาสนา ศิลปะ และวัฒนธรรม 5) สุขภาพ 6) สวัสดิการสังคม 7) หญิงและชาย 8) รายได้และรายจ่ายของครัวเรือน 9) ยุติธรรมความมั่นคงการเมือง และการปกครอง ด้านเศรษฐกิจ 11 สาขา ได้แก่ 10) บัญชีประชาชาติ 11) เกษตร และประมง 12) อุตสาหกรรม 13) พลังงาน 14) การค้าและ ราคา 15)ขนส่ง และโลจิสติกส์ 16) เทคโนโลยีสารสนเทศและการสื่อสาร 17) การท่องเที่ยวและการกีฬา 18) การเงิน การธนาคาร และ ประกันภัย 19) การคลัง 20) วิทยาศาสตร์ เทคโนโลยีและนวัตกรรม ด้านทรัพยากรธรรมชาติและสิ่งแวดล้อม 21) ทรัพยากรธรรมชาติและ สิ่งแวดล้อม

³ ที่มา: การประชุมเชิงปฏิบัติการการจัดทำโครงการสำคัญ ประจำปีงบประมาณ 2565 เอกสารประกอบการบรรยาย: การวิเคราะห์และ ประมวลผลห่วงโซ่คุณค่า (Value Chain) ที่ส่งผลต่อการบรรลุเป้าหมายแผนแม่บทย่อย Workshop2 วันที่ 9 ก.ค. 63

⁴ ผลจากการจัดทำโครงการพัฒนาข้อมูลสถิติและสารสนเทศระดับพื้นที่ 76 จังหวัด และ 18 กลุ่มจังหวัด พ.ศ. 2557

- 1.4.3 ห่วงโซ่คุณค่าที่สอดคล้องกับแผนพัฒนาจังหวัด เป็นห่วงโซ่คุณค่าของจังหวัดในแต่ละประเด็น การพัฒนาภายใต้แผนพัฒนาจังหวัด โดยใช้ห่วงโซ่คุณค่าภายใต้แผนแม่บทภายใต้ ยุทธศาสตร์ชาติ (23 ด้าน) 140 Final Value Chains และห่วงโซ่คุณค่าทั่วไป (Generic Value Chain: GVC) เป็นกรอบในการจัดทำเพื่อให้ได้ห่วงโซ่คุณค่าตามประเด็นการพัฒนาจังหวัด ที่ประกอบด้วยกิจกรรมหลัก (Primary Activities) และกิจกรรมสนับสนุน (Support Activities) ที่มีความสอดคล้องและสัมพันธ์กันเป็นระบบ ตั้งแต่จุดเริ่มต้นของกระบวนการดำเนินงาน (ต้นทาง) ไปจนกระทั่งสิ้นสุดกระบวนการดำเนินงาน (ปลายทาง) ที่ส่งผลต่อการบรรลุ เป้าหมายประเด็นการพัฒนาจังหวัดได้ตามที่กำหนด
- 1.4.4 แผนพัฒนาสถิติระดับจังหวัด⁵ เป็นเครื่องมือสำคัญในการกำหนดกรอบแนวทาง การดำเนินงานเพื่อการพัฒนาการเก็บข้อมูลสถิติที่สำคัญและจำเป็นต่อการบริหารงาน ยุทธศาสตร์จังหวัดในระยะสั้น 1 ปี และระยะกลาง 4 ปี เพื่อให้เชื่อมโยงกับการจัดทำ แผนพัฒนาจังหวัดและสอดคล้องกับแผนยุทธศาสตร์และแผนพัฒนาระดับต่าง ๆ ซึ่งจะ กำหนดกิจกรรมต่าง ๆ เพื่อพัฒนาคุณภาพสถิติทางการว่ามีรายการใดบ้าง จะพัฒนาอย่างไร หน่วยงานใดเป็นผู้รับผิดชอบ พร้อมทั้งระบุระยะเวลาที่ต้องดำเนินการด้วย
- 1.4.5 สถิติทางการ (Official Statistics)⁶ หมายถึง ข้อความหรือตัวเลขที่เป็นตัวแทนแสดงถึง คุณลักษณะของสิ่งต่าง ๆ ในประเทศ ที่ประมวลตามความเป็นจริงจากข้อมูลที่เก็บรวบรวมได้ ตามหลักวิชาการทางสถิติและเป็นสถิติที่มีความสำคัญต่อการใช้ในการกำหนดนโยบาย เพื่อการพัฒนาประเทศ
- 1.4.6 บัญชีสถิติทางการ เอกสารแสดงบรรดารายการสถิติทางการเพื่อจัดทำแผนกำหนด ความรับผิดชอบในการดำเนินงานทางสถิติตามแผนแม่บท
- 1.4.7 คำอธิบายข้อมูลหรือเมทาดาทา⁷ (Metadata) หมายถึง ข้อมูลที่ใช้อธิบายข้อมูลหลักหรือกลุ่ม ที่เกี่ยวข้องทั้งกระบวนการเชิงธุรกิจ (ในที่นี้หมายถึง กระบวนการทำงานตามภารกิจ ของหน่วยงาน) และเชิงเทคโนโลยีสารสนเทศ กฎและข้อจำกัดของข้อมูล และโครงสร้าง ของข้อมูล เมทาดาทาช่วยให้หน่วยงานสามารถเข้าใจข้อมูล ระบบ และขั้นตอนการทำงาน ได้ดียิ่งขึ้น โดยการบริหารจัดการเมทาดาทา (Metadata Management) เริ่มตั้งแต่การเก็บ รวบรวม การจัดกลุ่ม การดูแล และการควบคุมเมทาดาทา ทั้งนี้ ข้อมูลแต่ละชุดควรมีเมทาดาทา เพื่อให้ผู้ใช้งานทราบเกี่ยวกับชุดข้อมูล เช่น รายละเอียดของชุดข้อมูล สิ่งที่เกี่ยวข้อง กับ ชุดข้อมูล วัตถุประสงค์การนำไปใช้ และฟิลด์ข้อมูล เป็นต้น ซึ่งคำอธิบายชุดข้อมูล ประกอบด้วยคำอธิบายข้อมูลจำนวน 14 รายการ สำหรับ 1 ชุดข้อมูล ที่หน่วยงานต้องจัดทำ และระบุรายละเอียด ได้แก่ ประเภทข้อมูล ชื่อชุดข้อมูล องค์กร ชื่อผู้ติดต่อ อีเมลผู้ติดต่อ

⁵ ที่มา: ผลจากการจัดทำโครงการพัฒนาข้อมูลสถิติและสารสนเทศระดับพื้นที่ 76 จังหวัด และ 18 กลุ่มจังหวัด พ.ศ. 2557

⁶ ที่มา: แผนแม่บทระบบสถิติประเทศไทย พ.ศ. 2554 – 2558 หน้า 6

⁷ ที่มา: คำอธิบาย ข้อมูลหรือเมทาดาทา (Metadata) สำหรับชุดข้อมูลภาครัฐ

คำสำคัญ รายละเอียด วัตถุประสงค์ หน่วยความถี่ของการปรับปรุงข้อมูล ค่าความถี่ของการปรับปรุงข้อมูล ขอบเขตเชิงภูมิศาสตร์หรือเชิงพื้นที่ แหล่งที่มา รูปแบบการเก็บข้อมูล หมวดหมู่ข้อมูลตามธรรมาภิบาลข้อมูลภาครัฐ และสัญญาอนุญาตให้ใช้ข้อมูล

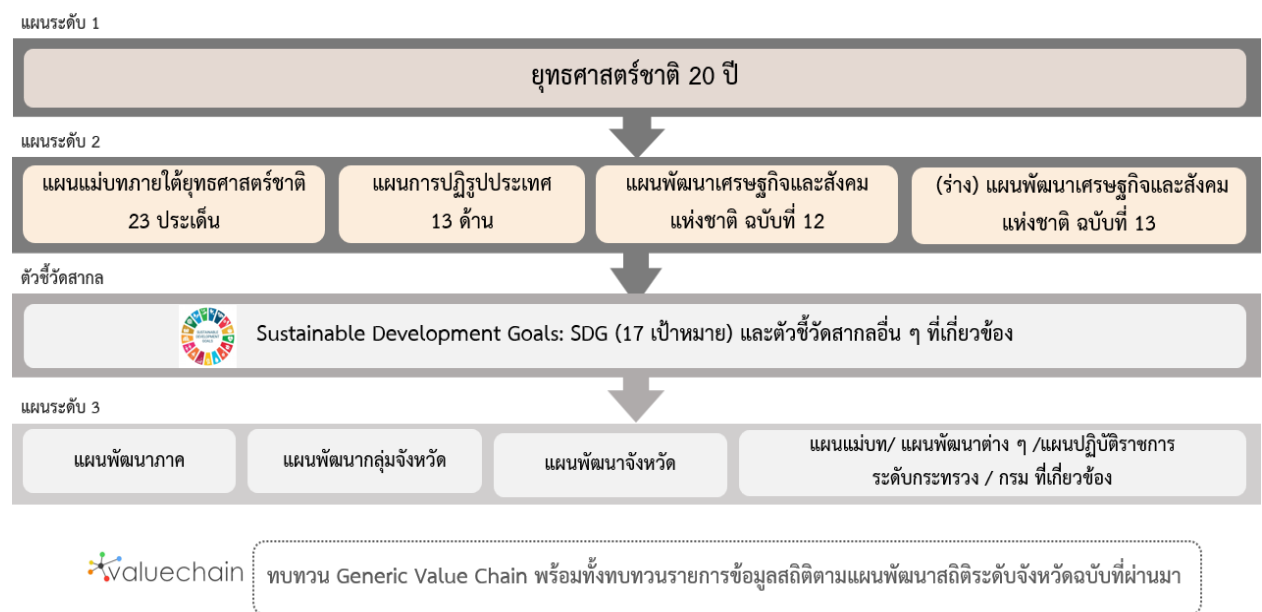
- 1.4.8 หน่วยงาน⁸ หมายถึง ส่วนราชการ รัฐวิสาหกิจ องค์การมหาชน องค์การปกครองส่วนท้องถิ่น และหน่วยงานอื่นของรัฐ
- 1.4.9 เจ้าของข้อมูล (Data Owners)⁹ หมายถึง บุคคลที่ทำหน้าที่ตรวจสอบดูแลข้อมูลโดยตรง สร้างความมั่นใจได้ว่าการบริหารจัดการข้อมูลสอดคล้องกับนโยบาย มาตรฐาน กฎระเบียบ หรือกฎหมาย เจ้าของข้อมูลทำการทบทวนและอนุมัติการดำเนินการต่าง ๆ ที่เกี่ยวข้อง กับข้อมูล เช่น การเปลี่ยนแปลงเมตาดาตาและเกณฑ์การทำดาตาคลีนซิง (Data Cleansing) นอกจากนี้ยังทำหน้าที่ในการให้สิทธิ์ในการเข้าถึงข้อมูล จัดชั้นความลับของข้อมูล เจ้าของข้อมูลมักจะอยู่ในตำแหน่งบริหาร เช่น ผู้อำนวยการฝ่ายหรือหัวหน้าส่วนงานบุคคล เป็นเจ้าของข้อมูลบุคคล ผู้อำนวยการฝ่ายหรือหัวหน้าส่วนงานการเงินเป็นเจ้าของข้อมูลการเงิน เป็นต้น

⁸ ที่มา: พระราชบัญญัติสถิติ พ.ศ. 2550

⁹ ที่มา: ธรรมาภิบาลข้อมูลภาครัฐ หน้า 36

นโยบายและยุทธศาสตร์ที่เกี่ยวข้องกับการพัฒนาในระดับจังหวัด

การขับเคลื่อนในการจัดทำแผนพัฒนาสถิติระดับจังหวัด (พ.ศ. 2566 – 2570) ได้ศึกษายุทธศาสตร์ชาติ 20 ปี (พ.ศ. 2561 – 2580) แผนแม่บทภายใต้ยุทธศาสตร์ชาติ (23 ด้าน) แผนการปฏิรูปประเทศ (13 ด้าน) แผนพัฒนาเศรษฐกิจและสังคมแห่งชาติ ฉบับที่ 13 (พ.ศ. 2566 – 2570) เป้าหมายการพัฒนาที่ยั่งยืน (Sustainable Development Goals: SDGs) และตัวชี้วัดสากลอื่น ๆ ที่สำคัญ เช่น การจัดอันดับขีดความสามารถในการแข่งขัน (International Institute for Management Development: IMD) ยุทธศาสตร์การพัฒนาของแผนแม่บท/แผนพัฒนาต่าง ๆ/แผนปฏิบัติการระดับกระทรวง กรมที่เกี่ยวข้อง กรอบแผนพัฒนาภาค (พ.ศ. 2566 – 2570) แผนพัฒนากลุ่มจังหวัด (พ.ศ. 2566 – 2570) แผนพัฒนาจังหวัด (พ.ศ. 2566 – 2570) หรือนโยบายของผู้บริหารในจังหวัด เป็นต้น พร้อมทั้งวิเคราะห์ความสอดคล้องเชื่อมโยงระหว่างประเด็น การพัฒนาจังหวัด ตัวชี้วัดการพัฒนากับแผนยุทธศาสตร์และแผนพัฒนาระดับต่าง ๆ เพื่อเป็นกรอบแนวคิด ในการดำเนินการในครั้งนี้ ดังภาพ 2



ภาพ 2 กรอบแนวคิดการวิเคราะห์นโยบายและยุทธศาสตร์ที่เกี่ยวข้องกับการพัฒนาในระดับจังหวัด

2.1 การศึกษานโยบายและยุทธศาสตร์ที่เกี่ยวข้องกับการพัฒนาในระดับจังหวัด

การจัดทำแผนพัฒนาสถิติระดับจังหวัดสมุทรสงคราม (พ.ศ. 2566 – 2570) ได้มีการศึกษานโยบายและยุทธศาสตร์ที่เกี่ยวข้องเพื่อให้เกิดความเชื่อมโยงระหว่างแผนและข้อมูลสถิติที่ใช้ในกำหนดนโยบายการจัดทำตัวชี้วัดเพื่อติดตามประเมินผล ดังนี้

2.1.1 ยุทธศาสตร์ชาติ 20 ปี (พ.ศ. 2561 – 2580)¹⁰

เครื่องมือสำคัญในการบริหารราชการแผ่นดินและใช้เป็นแนวทางในการสนับสนุนการตัดสินใจของผู้บริหาร รวมถึงการวางกรอบการพัฒนาประเทศให้เป็นไปในแนวทางที่เหมาะสมสอดคล้องกับการเปลี่ยนแปลงของประเทศ ทั้งในด้านเศรษฐกิจ สังคม และทรัพยากรธรรมชาติและสิ่งแวดล้อม ได้อย่างมีประสิทธิภาพ เพื่อให้บรรลุวิสัยทัศน์ “ประเทศไทยมีความมั่นคง มั่งคั่ง ยั่งยืน เป็นประเทศที่พัฒนาแล้ว ด้วยการพัฒนาตามหลักปรัชญาของเศรษฐกิจพอเพียง” หรือตามคติพจน์ “มั่นคง มั่งคั่ง ยั่งยืน” ประกอบด้วย 6 ยุทธศาสตร์โดยมีการแปลงยุทธศาสตร์สู่การปฏิบัติ ดังภาพ 3 เพื่อยกระดับศักยภาพของประเทศในหลากหลายมิติ พัฒนาคนในทุกมิติและในทุกช่วงวัยให้เป็นคนดี คนเก่ง และมีคุณภาพ สร้างโอกาสและความเสมอภาคทางสังคม สร้างการเติบโตบนคุณภาพชีวิตที่เป็นมิตรกับสิ่งแวดล้อม และมีภาครัฐของประชาชนเพื่อประชาชนและประโยชน์ส่วนรวม



ภาพ 3 ยุทธศาสตร์ชาติ 6 ด้านและการแปลงยุทธศาสตร์สู่การปฏิบัติ, สำนักงานสภาพัฒนาการเศรษฐกิจและสังคมแห่งชาติ

¹⁰ ที่มา: ยุทธศาสตร์ชาติ 20 ปี (พ.ศ. 2561 - 2580), ราชกิจจานุเบกษา เล่มที่ 135 ตอนที่ 82 ก

2.1.2 แผนแม่บทภายใต้ยุทธศาสตร์ชาติ¹¹

แผนแม่บทภายใต้ยุทธศาสตร์ชาติเป็นส่วนสำคัญในการถ่ายทอดเป้าหมายและประเด็นยุทธศาสตร์ของยุทธศาสตร์ชาติลงสู่แผนระดับต่าง ๆ ต่อไป ซึ่งได้คำนึงถึงประเด็นร่วมหรือประเด็นตัดข้ามยุทธศาสตร์และการประสานเชื่อมโยงเป้าหมายของแต่ละแผนแม่บทภายใต้ยุทธศาสตร์ชาติให้มีความสอดคล้องไปในทิศทางเดียวกัน โดยแผนแม่บทภายใต้ยุทธศาสตร์ชาติจะประกอบด้วย สถานการณ์และแนวโน้มที่เกี่ยวข้องของแผนแม่บท เป้าหมายและตัวชี้วัดในการดำเนินการ ซึ่งแบ่งช่วงเวลาออกเป็น 4 ช่วง ช่วงละ 5 ปี รวมทั้งกำหนดแนวทางการพัฒนา และแผนงาน/โครงการที่สำคัญของแผนแม่บทภายใต้ยุทธศาสตร์ชาติ เพื่อเป็นกรอบในการดำเนินการของหน่วยงานที่เกี่ยวข้องให้บรรลุเป้าหมายการพัฒนาประเทศที่กำหนดไว้ในยุทธศาสตร์ว่า “ประเทศชาติมั่นคง ประชาชนมีความสุข เศรษฐกิจพัฒนาอย่างต่อเนื่อง สังคมเป็นธรรม ฐานทรัพยากรธรรมชาติยั่งยืน” โดยยกระดับศักยภาพของประเทศในหลายมิติ พัฒนาคนในทุกมิติและในทุกช่วงวัยให้เป็นคนดี เก่ง และมีคุณภาพ สร้างโอกาสและความเสมอภาคทางสังคม สร้างการเติบโตบนคุณภาพชีวิตที่เป็นมิตรกับสิ่งแวดล้อม และมีภาครัฐของประชาชนเพื่อประชาชนและประโยชน์ส่วนรวม โดยแผนแม่บทภายใต้ยุทธศาสตร์ชาติ มีจำนวน 23 ฉบับ ได้แก่

- 1) ความมั่นคง
- 2) การต่างประเทศ
- 3) การเกษตร
- 4) อุตสาหกรรมและบริการแห่งอนาคต
- 5) การท่องเที่ยว
- 6) พื้นที่และเมืองน่าอยู่อัจฉริยะ
- 7) โครงสร้างพื้นฐาน ระบบโลจิสติกส์ และดิจิทัล
- 8) ผู้ประกอบการและวิสาหกิจขนาดกลางและขนาดย่อมยุคใหม่
- 9) เขตเศรษฐกิจพิเศษ
- 10) การปรับเปลี่ยนค่านิยม และวัฒนธรรม
- 11) ศักยภาพคนตลอดช่วงชีวิต
- 12) การพัฒนาการเรียนรู้
- 13) การเสริมสร้างให้คนไทยมีสุขภาพที่ดี
- 14) ศักยภาพการกีฬา
- 15) พลังทางสังคม
- 16) เศรษฐกิจฐานราก
- 17) ความเสมอภาคและหลักประกันสังคม
- 18) การเติบโตอย่างยั่งยืน

¹¹ ที่มา: สรุปสาระสำคัญแผนแม่บทภายใต้ยุทธศาสตร์ชาติ (พ.ศ. 2561 - 2580), สำนักงานสภาพัฒนาการเศรษฐกิจและสังคมแห่งชาติ

- 19) การบริหารจัดการน้ำทั้งระบบ
- 20) การบริการประชาชนและประสิทธิภาพภาครัฐ
- 21) การต่อต้านการทุจริตและประพฤติมิชอบ
- 22) กฎหมายและกระบวนการยุติธรรม
- 23) การวิจัยและพัฒนานวัตกรรม

แผนแม่บทภายใต้ยุทธศาสตร์ชาติทั้ง 23 ฉบับ เป็นการกำหนดประเด็นในลักษณะที่มีการบูรณาการ และเชื่อมโยงระหว่างยุทธศาสตร์ชาติด้านที่เกี่ยวข้อง และประเด็นการพัฒนาจะมีความซ้ำซ้อนกันระหว่างแผนแม่บทฯ เพื่อให้ส่วนราชการสามารถนำแผนแม่บทฯ ไปใช้ในทางปฏิบัติได้อย่างมีประสิทธิภาพ และป้องกันการเกิดความสับสน โดยแผนแม่บทภายใต้ยุทธศาสตร์ชาติเป็นแผนระดับที่ 2 ที่มีความสำคัญในการเป็นแนวทางการพัฒนาและขับเคลื่อนประเทศเพื่อให้บรรลุเป้าหมายของยุทธศาสตร์ และถ่ายทอดไปสู่แนวทางในการปฏิบัติในแผนระดับที่ 3 ของหน่วยงาน ตามมติคณะรัฐมนตรีเมื่อวันที่ 4 ธันวาคม 2560

นอกจากนี้ สำนักงานสภาพัฒนาการเศรษฐกิจและสังคมแห่งชาติได้จัดทำห่วงโซ่คุณค่าของประเทศไทย¹² (Final Value Chain Thailand) ที่ส่งผลให้บรรลุ 140 เป้าหมายแผนแม่บทย่อย ภายใต้แผนแม่บทภายใต้ยุทธศาสตร์ (ฉบับแก้ไข ปี 2566)

2.1.3 แผนการปฏิรูปประเทศ (ฉบับปรับปรุง)¹³

แผนการปฏิรูปประเทศ (ฉบับปรับปรุง) เป็นแผนระดับที่ 2 ตามมติคณะรัฐมนตรี เมื่อวันที่ 4 ธันวาคม 2560 โดยส่งผลต่อการบรรลุเป้าหมายของยุทธศาสตร์ชาติ และแผนแม่บทภายใต้ยุทธศาสตร์ ซึ่งทุกหน่วยงานต้องดำเนินการตามกิจกรรมปฏิรูปประเทศที่จะส่งผลให้เกิดการเปลี่ยนแปลงต่อประชาชนอย่างมีนัยสำคัญ (Big Rock) นำไปสู่การปฏิบัติตามหลักความสัมพันธ์เชิงเหตุและผล (Causal Relationship: XYZ) เพื่อให้บรรลุผลสัมฤทธิ์ตามเป้าหมายของยุทธศาสตร์ชาติของแต่ละช่วงเวลา 5 ปี โดยแผนการปฏิรูปประเทศ ฉบับปรับปรุงจะดำเนินการคู่ขนานไปกับเล่มแผนการปฏิรูปประเทศฉบับเดิมที่ประกาศใช้เมื่อเดือนเมษายน 2561 ที่เป็นกิจกรรมในลักษณะภารกิจปกติของหน่วยงาน ซึ่งแผนการปฏิรูปประเทศ 13 ด้าน ได้แก่ ด้านการเมือง ด้านการบริหารราชการแผ่นดิน ด้านกฎหมาย ด้านกระบวนการยุติธรรม ด้านเศรษฐกิจ ด้านทรัพยากรธรรมชาติและสิ่งแวดล้อม ด้านสาธารณสุข ด้านสื่อสารมวลชน เทคโนโลยีสารสนเทศ ด้านสังคม ด้านพลังงาน ด้านการป้องกันและปราบปรามการทุจริตและประพฤติมิชอบ ด้านการศึกษา ด้านวัฒนธรรม กีฬาแรงงาน และการพัฒนาทรัพยากรมนุษย์

¹² ที่มา: ห่วงโซ่คุณค่าของประเทศไทย (Value Chain Thailand) (ฉบับแก้ไขปี 2566) , สำนักงานสภาพัฒนาการเศรษฐกิจและสังคมแห่งชาติ

¹³ ที่มา: แผนการปฏิรูปประเทศ (ฉบับปรับปรุง) , สำนักงานสภาพัฒนาการเศรษฐกิจและสังคมแห่งชาติ

2.1.4 แผนพัฒนาเศรษฐกิจและสังคมแห่งชาติ ฉบับที่ 13 (พ.ศ. 2566 – 2570)¹⁴

แผนพัฒนาเศรษฐกิจและสังคมแห่งชาติ ฉบับที่ 13 (พ.ศ. 2566 - 2570) เป็นแผนพัฒนาฯ ฉบับแรกที่เริ่มต้นกระบวนการยกร่างกรอบแผนแม่บทภายใต้ยุทธศาสตร์ชาติและจะมีผลในการใช้เป็นกรอบเพื่อกำหนดแผนแม่บทภายใต้ยุทธศาสตร์ชาติ และแผนปฏิบัติการในช่วง 5 ปีที่สองของยุทธศาสตร์ชาติ 20 ปี โดยการกำหนดทิศทางการพัฒนาประเทศในระยะของแผนพัฒนาฯ ได้นำมโนปรัญญาของเศรษฐกิจพอเพียงมาเป็นหลักในการขับเคลื่อนและวางแผนการพัฒนาประเทศ ไปสู่การบรรลุเป้าหมายในมิติต่าง ๆ ภายใต้ยุทธศาสตร์ชาติได้อย่างเป็นรูปธรรม ซึ่งการกำหนดทิศทางการพัฒนาประเทศในระยะต่อไปจึงจำเป็นต้องให้ความสำคัญกับปัจจัยทั้งภายนอกและภายใน ตลอดจนผลจากการเปลี่ยนแปลงของปัจจัยที่จะมีอิทธิพลต่อโครงสร้างและองค์ประกอบของประเทศในทุกมิติ เพื่อนำมาประมวลผลประกอบการกำหนดทิศทางการพัฒนาประเทศที่ควรจะมีไปในอนาคต บนหลักปรัชญาของเศรษฐกิจพอเพียงที่สอดคล้องกับเป้าหมายการพัฒนาที่ยั่งยืนของโลก (SDGs)

แผนพัฒนาฯ ฉบับที่ 13 มีจุดมุ่งหมายเพื่อขับเคลื่อนการพัฒนาประเทศให้สามารถบรรลุผลตามเป้าหมายการพัฒนาระยะยาวที่กำหนดไว้ในยุทธศาสตร์ชาติ โดยมุ่งหวังให้แผนพัฒนาฯ ฉบับที่ 13 (พ.ศ. 2566 - 2570) ทำหน้าที่เป็นกลไกในการขับเคลื่อนที่มีลำดับความสำคัญสูงต่อการพัฒนาประเทศในระยะ 5 ปี และเพื่อผลักดันให้ประเทศสามารถก้าวข้ามความท้าทายต่าง ๆ เพื่อขับเคลื่อนสู่ความเจริญเติบโตในทุกภาคส่วนได้รับประโยชน์อย่างเท่าเทียมกัน โดยมีวัตถุประสงค์เพื่อพลิกโฉมประเทศไทยสู่ “สังคมก้าวหน้า เศรษฐกิจสร้างมูลค่าอย่างยั่งยืน” จึงได้กำหนดเป้าหมายหลัก 5 ประการ ประกอบด้วย

- 1) การปรับโครงสร้างการผลิตสู่เศรษฐกิจฐานนวัตกรรม
- 2) การพัฒนาคนสำหรับโลกยุคใหม่
- 3) การมุ่งสู่สังคมแห่งโอกาสและความเป็นธรรม
- 4) การเปลี่ยนผ่านไปสู่ความยั่งยืน
- 5) การเสริมสร้างความสามารถของประเทศในการรับมือกับความเสี่ยงและการเปลี่ยนแปลงภายใต้บริบทโลกใหม่

ดังนั้น แผนพัฒนาฯ ฉบับที่ 13 จึงได้กำหนดหมวดหมู่การพัฒนา จำนวน 13 ประการ ที่มีลักษณะเชิงบูรณาการ ซึ่งสามารถนำไปสู่การพัฒนาทั้งในด้านเศรษฐกิจ สังคม ทรัพยากรธรรมชาติ และสิ่งแวดล้อมไปพร้อม ๆ กัน ทำให้หมวดหมู่แต่ละประการสามารถสนับสนุนเป้าหมายหลักได้มากกว่าหนึ่งข้อ โดยหมวดหมู่ทั้ง 13 ประการ แบ่งออกได้เป็น 4 มิติ ดังนี้

¹⁴ ที่มา: แผนพัฒนาเศรษฐกิจและสังคมแห่งชาติ ฉบับที่ 13 (พ.ศ. 2566 - 2570) ตุลาคม 2564

1) มิติภาคการผลิตและบริการเป้าหมาย

- หมวดหมู่ที่ 1 ไทยเป็นประเทศชั้นนำด้านสินค้าเกษตรและเกษตรแปรรูปมูลค่าสูง
- หมวดหมู่ที่ 2 ไทยเป็นจุดหมายของการท่องเที่ยวที่เน้นคุณภาพและความยั่งยืน
- หมวดหมู่ที่ 3 ไทยเป็นฐานการผลิตยานยนต์ไฟฟ้าที่สำคัญของโลก
- หมวดหมู่ที่ 4 ไทยเป็นศูนย์กลางทางการแพทย์และสุขภาพมูลค่าสูง
- หมวดหมู่ที่ 5 ไทยเป็นประตูการค้าการลงทุนและยุทธศาสตร์ทางโลจิสติกส์ที่สำคัญของภูมิภาค
- หมวดหมู่ที่ 6 ไทยเป็นศูนย์กลางด้านดิจิทัลและอุตสาหกรรมอิเล็กทรอนิกส์อัจฉริยะของอาเซียน

2) มิติโอกาสและความเสมอภาคทางเศรษฐกิจและสังคม

- หมวดหมู่ที่ 7 ไทยมีวิสาหกิจขนาดกลางและขนาดย่อมที่เข้มแข็ง มีศักยภาพสูง และสามารถแข่งขันได้
- หมวดหมู่ที่ 8 ไทยมีพื้นที่และเมืองอัจฉริยะที่น่าอยู่ ปลอดภัย เดิมน้อยได้อย่างยั่งยืน
- หมวดหมู่ที่ 9 ไทยมีความยากจนข้ามรุ่นลดลง และคนไทยทุกคนมีความคุ้มครองทางสังคมที่เพียงพอ เหมาะสม

3) มิติความยั่งยืนของทรัพยากรธรรมชาติและสิ่งแวดล้อม

- หมวดหมู่ที่ 10 ไทยมีเศรษฐกิจหมุนเวียนและสังคมคาร์บอนต่ำ
- หมวดหมู่ที่ 11 ไทยสามารถลดความเสี่ยงและผลกระทบจากภัยธรรมชาติและ การเปลี่ยนแปลงสภาพภูมิอากาศ

4) มิติปัจจัยผลักดันการพลิกโฉมประเทศ

- หมวดหมู่ที่ 12 ไทยมีกำลังคนสมรรถนะสูง มุ่งเรียนรู้อย่างต่อเนื่อง ตอบโจทย์การพัฒนาแห่งอนาคต
- หมวดหมู่ที่ 13 ไทยมีภาครัฐที่ทันสมัย มีประสิทธิภาพ และตอบโจทย์ประชาชน

2.1.5 การพัฒนาที่ยั่งยืน (Sustainable Development)¹⁵

การพัฒนาที่ยั่งยืน (Sustainable Development) คือ แนวทางการพัฒนาที่ตอบสนองความต้องการของคนรุ่นปัจจุบัน โดยไม่ลดทอนความสามารถในการตอบสนอง ความต้องการของคนรุ่นหลัง (Brundtland Report, 1987) โดยการบรรลุการพัฒนาที่ยั่งยืน มีองค์ประกอบสำคัญ 3 ประการ ได้แก่ การเติบโตทางเศรษฐกิจ (Economic Growth) ความครอบคลุมทางสังคม (Social Inclusion) และการคุ้มครองสิ่งแวดล้อม (Environmental Protection)

¹⁵ ที่มา: สำนักงานสภาพัฒนาการเศรษฐกิจและสังคมแห่งชาติ, <https://sdgs.nesdc.go.th/>



ภาพ 4 17 เป้าหมายการพัฒนาที่ยั่งยืน, สำนักงานสภาพัฒนาการเศรษฐกิจและสังคมแห่งชาติ

ในการประชุมสมัชชาสหประชาชาติสมัยสามัญ ครั้งที่ 70 เมื่อวันที่ 25 กันยายน 2558 ณ สำนักงานใหญ่สหประชาชาติ ประเทศไทยและประเทศสมาชิกสหประชาชาติรวม 193 ประเทศ ร่วมลงนามรับรองวาระการพัฒนาที่ยั่งยืน ค.ศ. 2030 (2030 Agenda for Sustainable Development) ซึ่งเป็นกรอบการพัฒนาของโลกเพื่อร่วมกันบรรลุการพัฒนาทางสังคม เศรษฐกิจ และสิ่งแวดล้อมอย่างยั่งยืน โดยไม่ทิ้งใครไว้ข้างหลัง ภายในปี ค.ศ. 2030 โดยกำหนดให้มีเป้าหมายการพัฒนาที่ยั่งยืน (Sustainable Development Goals: SDGs) เป็นแนวทางให้แต่ละประเทศดำเนินการร่วมกัน

เป้าหมายการพัฒนาที่ยั่งยืน (SDGs) 17 เป้าหมาย ประกอบไปด้วย 169 เป้าหมายย่อย (SDG Targets) ที่มีความเป็นสากล เชื่อมโยงและเกื้อหนุนกัน และกำหนดให้มี 247 ตัวชี้วัดเพื่อใช้ติดตามและประเมินความก้าวหน้าของการพัฒนา โดยสามารถจัดกลุ่ม SDGs ตามปัจจัยที่เชื่อมโยงกันใน 5 มิติ (5P) ได้แก่



ภาพ 5 การจัดกลุ่ม SDGs ตามปัจจัยที่เชื่อมโยงกันใน 5 มิติ (5P) ได้แก่

- 1) **การพัฒนาคน (People)** ให้ความสำคัญกับการขจัดปัญหาความยากจนและความหิวโหย และลดความเหลื่อมล้ำในสังคม ประกอบด้วย
 - เป้าหมายที่ 1: ขจัดความยากจน
 - เป้าหมายที่ 2: ยุติความหิวโหย บรรลุความมั่นคงทางอาหารและยกระดับโภชนาการสำหรับทุกคนในทุกวัย
 - เป้าหมายที่ 3: สร้างหลักประกันว่าคนมีชีวิตที่มีสุขภาพดีและส่งเสริมสวัสดิภาพสำหรับทุกคนในทุกวัย
 - เป้าหมายที่ 4: สร้างหลักประกันว่าทุกคนมีการศึกษาที่มีคุณภาพอย่างครอบคลุมและเท่าเทียม และสนับสนุนโอกาสในการเรียนรู้ตลอดชีวิต
 - เป้าหมายที่ 5: บรรลุความเท่าเทียมระหว่างเพศ และเสริมสร้างความเข้มแข็งให้แก่สตรีและเด็กหญิง
- 2) **สิ่งแวดล้อม (Planet)** ให้ความสำคัญกับการปกป้องและรักษาทรัพยากรธรรมชาติและสภาพภูมิอากาศเพื่อพลเมืองโลกรุ่นต่อไป ประกอบด้วย
 - เป้าหมายที่ 7: สร้างหลักประกันให้ทุกคนสามารถเข้าถึงพลังงานสมัยใหม่ที่ยั่งยืนในราคาที่ย่อมเยา
 - เป้าหมายที่ 8: ส่งเสริมการเติบโตทางเศรษฐกิจที่ต่อเนื่อง ครอบคลุม และยั่งยืน การจ้างงานเต็มที่ มีผลิตภาพ และการมีงานที่เหมาะสมสำหรับทุกคน
 - เป้าหมายที่ 9: สร้างโครงสร้างพื้นฐานที่มีความทนทาน ส่งเสริมการพัฒนาอุตสาหกรรมที่ครอบคลุมและยั่งยืน และส่งเสริมนวัตกรรม
 - เป้าหมายที่ 10: ลดความไม่เสมอภาคภายในประเทศและระหว่างประเทศ
 - เป้าหมายที่ 11: ทำให้เมืองและการตั้งถิ่นฐานของมนุษย์มีความครอบคลุม ปลอดภัย มีภูมิต้านทานและยั่งยืน
- 3) **เศรษฐกิจและความมั่งคั่ง (Prosperity)** ส่งเสริมให้ประชาชนมีความเป็นอยู่ที่ดีและสอดคล้องกับธรรมชาติ ประกอบด้วย
 - เป้าหมายที่ 6: สร้างหลักประกันว่าจะมีการจัดให้มีน้ำและสุขอนามัยสำหรับทุกคน และมีการบริหารจัดการที่ยั่งยืน
 - เป้าหมายที่ 12: สร้างหลักประกันให้มีรูปแบบการผลิตและการบริโภคที่ยั่งยืน
 - เป้าหมายที่ 13: เร่งต่อสู้กับการเปลี่ยนแปลงสภาพภูมิอากาศและผลกระทบที่เกิดขึ้น
 - เป้าหมายที่ 14: อนุรักษ์และใช้ประโยชน์จากมหาสมุทร ทะเล และทรัพยากรทางทะเลอย่างยั่งยืนเพื่อการพัฒนาที่ยั่งยืน
 - เป้าหมายที่ 15: ปกป้อง ปันปัน และสนับสนุนการใช้ระบบนิเวศบนบกอย่างยั่งยืน จัดการป่าไม้อย่างยั่งยืนต่อสู้การกลายสภาพเป็นทะเลทราย หยุดการเสื่อมโทรมของที่ดินและฟื้นสภาพกลับมาใหม่ และหยุดการสูญเสียความหลากหลายทางชีวภาพ

- 4) **สันติภาพและความยุติธรรม (Peace)** ยึดหลักการอยู่ร่วมกันอย่างสันติ มีสังคมที่สงบสุข และไม่แบ่งแยก ประกอบด้วย

เป้าหมายที่ 16: ส่งเสริมสังคมที่สงบสุขและครอบคลุมเพื่อการพัฒนาที่ยั่งยืน ให้ทุกคนเข้าถึงความยุติธรรมและสร้างสถาบันที่มีประสิทธิภาพลึกลับผิดชอบ และครอบคลุมในทุกระดับ

- 5) **ความเป็นหุ้นส่วนการพัฒนา (Partnership)** ความร่วมมือของทุกภาคส่วนในการขับเคลื่อนวาระการพัฒนาที่ยั่งยืน ประกอบด้วย

เป้าหมายที่ 17: เสริมความเข้มแข็งให้แก่งlobalการดำเนินงานและฟื้นฟูสภาพหุ้นส่วนความร่วมมือระดับโลกสำหรับการพัฒนาที่ยั่งยืน

2.1.6 กรอบแผนพัฒนาภาคกลาง (พ.ศ. 2566 – 2570)¹⁶

เป้าหมาย

- 1) อัตราการเจริญเติบโตทางเศรษฐกิจของภาคกลางขยายตัวเพิ่มขึ้น
- 2) สัมประสิทธิ์ความไม่เสมอภาค (Gini Coefficient) ในการกระจายรายได้ของภาคกลางลดลง

ประเด็นการพัฒนาเพื่อให้บรรลุผลตามทิศทางการพัฒนาภาคกลาง มีดังนี้

- 1) พัฒนาและยกระดับภาคกลางไปสู่การเป็นฐานอุตสาหกรรมขั้นสูงที่ใช้เทคโนโลยีและนวัตกรรมที่สามารถออกแบบและพัฒนาขึ้นเอง
- 2) พัฒนาและยกระดับภาคกลางไปสู่การเป็นแหล่งเกษตรสมัยใหม่และศูนย์รวบรวมและกระจายสินค้าเกษตรของประเทศ
- 3) พัฒนาแหล่งท่องเที่ยวสำคัญและแหล่งท่องเที่ยวชุมชนให้เข้าสู่ตลาดท่องเที่ยวคุณภาพ
- 4) พัฒนาภาคกลางเป็นศูนย์กลางทางการแพทย์และสุขภาพมูลค่าสูง
- 5) พัฒนาการผลิตกำลังคนให้มีทักษะรองรับอุตสาหกรรมและบริการแห่งอนาคต
- 6) พัฒนาเมือง เขตเศรษฐกิจพิเศษชายแดนและเมืองชายแดน รวมทั้งพื้นที่ระเบียงเศรษฐกิจพิเศษภาคกลาง-ตะวันตก ให้เอื้อต่อการพัฒนาเศรษฐกิจและสังคมในอนาคต
- 7) ฟื้นฟูทรัพยากรธรรมชาติและแก้ไขปัญหาสิ่งแวดล้อม

¹⁶ ที่มา: https://www.nesdc.go.th/ewt_dl_link.php?nid=11684&filename=index

2.1.7 แผนพัฒนากลุ่มจังหวัดภาคกลางตอนล่าง 2 (สมุทรสาคร สมุทรสงคราม เพชรบุรี และ ประจวบคีรีขันธ์) พ.ศ. 2566 – 2570¹⁷

กลุ่มจังหวัดภาคกลางตอนล่าง 2 ประกอบด้วย 4 จังหวัด ได้แก่ จังหวัดสมุทรสาคร จังหวัดสมุทรสงคราม จังหวัดเพชรบุรี และจังหวัดประจวบคีรีขันธ์ มีวิสัยทัศน์ของกลุ่มจังหวัดภาคกลางตอนล่าง 2 “เพชรสมุทรคีรีมั่งคั่ง เศรษฐกิจเติบโต บนฐานทรัพยากรธรรมชาติและสิ่งแวดล้อมที่สมดุลและยั่งยืน”

เป้าประสงค์รวม (Ultimate Goals)

“เพชรสมุทรคีรีมั่งคั่ง เศรษฐกิจเติบโต บนฐานทรัพยากรธรรมชาติและสิ่งแวดล้อมที่สมดุลและยั่งยืน” โดยได้กำหนดค่านิยมเป้าหมายการพัฒนาไว้ดังนี้

เพชรสมุทรคีรีมั่งคั่ง หมายถึง กลุ่มจังหวัดภาคกลางตอนล่าง 2 เพชรสมุทรคีรี มีการขยายตัวของผลิตภัณฑ์มวลรวมอย่างต่อเนื่อง

เศรษฐกิจเติบโต หมายถึง การเจริญเติบโตทางเศรษฐกิจมีเสถียรภาพและกระจายผลประโยชน์อย่างเป็นธรรม สินค้าในภาคการ ผลิตต่างๆ ของกลุ่มจังหวัดภาคกลางตอนล่าง 2 มีมูลค่าสูงขึ้น โดยมีทุนเทคโนโลยีและใช้วัตถุดิบอย่างเหมาะสม

บนฐานทรัพยากรธรรมชาติและสิ่งแวดล้อมที่สมดุลและยั่งยืน หมายถึง การใช้ทรัพยากรธรรมชาติอย่างพอดีไม่สร้างมลภาวะต่อสิ่งแวดล้อม มีการผลิตและการบริโภคเป็นมิตรต่อสิ่งแวดล้อม

ประเด็นการพัฒนาของกลุ่มจังหวัด

ประเด็นการพัฒนาที่ 1 : ยกระดับคุณภาพสินค้าเกษตรให้มีมูลค่าสูง และอุตสาหกรรม การเกษตรที่เป็นมิตรกับสิ่งแวดล้อม

ประเด็นการพัฒนาที่ 2 : พัฒนาเป็นศูนย์กลางการท่องเที่ยวที่หลากหลายและได้มาตรฐานสากล

ประเด็นการพัฒนาที่ 3 : เพิ่มขีดความสามารถภาคอุตสาหกรรมและบริการด้วยเทคโนโลยี และนวัตกรรม

ประเด็นการพัฒนาที่ 4 : รักษา ปันฟูทรัพยากรธรรมชาติและสิ่งแวดล้อมเพื่อการใช้ประโยชน์ อย่างยั่งยืน

2.1.8 แผนพัฒนาจังหวัดสมุทรสงคราม พ.ศ. 2566 – 2570¹⁸

จังหวัดสมุทรสงครามกำหนดประเด็นการพัฒนาจังหวัดสมุทรสงคราม พ.ศ. 2566 – 2570 โดย ทำการวิเคราะห์ข้อมูลข้อมูลทางกายภาพ ข้อมูลเชิงเปรียบเทียบ (ข้อมูลด้านเศรษฐกิจ สังคมและความมั่นคง ทรัพยากรธรรมชาติและสิ่งแวดล้อม) ดัชนีความก้าวหน้าของคน (HAI) ตัวชี้วัดการพัฒนาระดับจังหวัด และกลุ่มจังหวัด ฐานข้อมูลการพัฒนาจังหวัดและกลุ่มจังหวัด และการวิเคราะห์ปัจจัยภายในและภายนอก ที่สำคัญโดยใช้เทคนิค SWOT Analysis เชื่อมโยงเข้ากับยุทธศาสตร์ชาติแผนแม่บท แผนการปฏิรูปประเทศ

¹⁷ ที่มา: https://www.osmcentral-s2.moi.go.th/2021/dev_plan

¹⁸ ที่มา: แผนพัฒนาจังหวัดสมุทรสงคราม พ.ศ. 2566 – 2570

แผนพัฒนาเศรษฐกิจและสังคมแห่งชาติฉบับที่ 13 และแผนยุทธศาสตร์การพัฒนากาฬกลางโดยยึดโยงกับประเด็นปัญหาและความต้องการของประชาชนในเชิงพื้นที่ จึงกำหนดประเด็นการพัฒนาจังหวัดสมุทรสงคราม พ.ศ. 2566 – 2570 ดังนี้

เป้าหมายการพัฒนาจังหวัดสมุทรสงคราม : เมืองแห่งความสุข อาหารปลอดภัย ท่องเที่ยวหลากหลาย ใส่ใจสิ่งแวดล้อม

ประเด็นการพัฒนาจังหวัดสมุทรสงคราม

ประเด็นการพัฒนาที่ 1 : ส่งเสริมและพัฒนาให้เป็นศูนย์กลางการท่องเที่ยวรูปแบบหลากหลาย และพร้อมรับกับการเปลี่ยนแปลง

ประเด็นการพัฒนาที่ 2 : ยกระดับผลิตภัณฑ์โดยใช้อัตลักษณ์ของจังหวัด และส่งเสริมสินค้าเกษตร ประมงปลอดภัย

ประเด็นการพัฒนาที่ 3 : ยกระดับคุณภาพชีวิตทุกช่วงวัย และพร้อมรับมือโรคอุบัติใหม่

ประเด็นการพัฒนาที่ 4 : พัฒนาแหล่งน้ำ บริหารจัดการขยะ พัฒนาป่าชายเลน และส่งเสริมพลังงานทดแทน

2.2 การวิเคราะห์ประเด็นการพัฒนาจังหวัดภายใต้แผนพัฒนาจังหวัดที่เป็นปัจจุบันที่สอดคล้องกับนโยบายและยุทธศาสตร์ต่าง ๆ ที่เกี่ยวข้องกับการพัฒนาในระดับจังหวัด

สำนักงานสถิติจังหวัดในฐานะฝ่ายเลขานุการคณะกรรมการสถิติระดับจังหวัดได้ดำเนินการหารือร่วมกับสำนักงานจังหวัดเกี่ยวกับการวิเคราะห์ประเด็นการพัฒนาจังหวัดที่สอดคล้องกับนโยบายและยุทธศาสตร์ต่าง ๆ ที่เกี่ยวข้องกับการพัฒนาในระดับจังหวัด สามารถสรุปความสอดคล้องเชื่อมโยงระหว่างประเด็นยุทธศาสตร์การพัฒนา และตัวชี้วัดของจังหวัดสมุทรสงคราม กับประเด็นหมุดหมายและตัวชี้วัดตาม แผนพัฒนาฯ ฉบับที่ 13 แสดงได้ดังตารางต่อไปนี้

ตาราง 1 ความสอดคล้องระหว่างประเด็นหมุดหมายตาม แผนพัฒนาเศรษฐกิจและสังคมแห่งชาติ ฉบับที่ 13 และประเด็นการพัฒนาจังหวัดของแผนพัฒนาจังหวัดฯ

ประเด็นหมุดหมาย แผนฯ 13	ประเด็นการพัฒนาจังหวัด
1. ไทยเป็นประเทศชั้นนำด้านสินค้าเกษตรและเกษตรแปรรูปมูลค่าสูง	2. ยกระดับผลิตภัณฑ์โดยใช้อัตลักษณ์ของจังหวัด และส่งเสริมสินค้าเกษตร ประมงปลอดภัย
2. ไทยเป็นจุดหมายของการท่องเที่ยวที่เน้นคุณภาพและความยั่งยืน	1. ส่งเสริมและพัฒนาให้เป็นศูนย์กลางการท่องเที่ยวรูปแบบหลากหลาย และพร้อมรับการเปลี่ยนแปลง
3. ไทยเป็นฐานการผลิตยานยนต์ไฟฟ้าที่สำคัญของโลก	-
4. ไทยเป็นศูนย์กลางทางการแพทย์และสุขภาพมูลค่าสูง	-
5. ไทยเป็นประตูการค้าการลงทุนและยุทธศาสตร์ทางโลจิสติกส์ที่สำคัญของภูมิภาค	-
6. ไทยเป็นศูนย์กลางด้านดิจิทัลและอุตสาหกรรมอิเล็กทรอนิกส์อัจฉริยะของอาเซียน	-
7. ไทยมีวิสาหกิจขนาดกลางและขนาดย่อมที่เข้มแข็ง มีศักยภาพสูง และสามารถแข่งขันได้	-
8. ไทยมีพื้นที่และเมืองอัจฉริยะที่น่าอยู่ ปลอดภัย เติบโตได้อย่างยั่งยืน	3. ยกระดับคุณภาพชีวิตทุกช่วงวัย และพร้อมรับมือโรคอุบัติใหม่
9. ไทยมีความยากจนข้ามรุ่นลดลง และคนไทยทุกคนมีความคุ้มครองทางสังคมที่เพียงพอ เหมาะสม	-
10. ไทยมีเศรษฐกิจหมุนเวียนและสังคมคาร์บอนต่ำ	4. พื้นฟูแหล่งน้ำ บริหารจัดการขยะ พัฒนาป่าชายเลน และส่งเสริมพลังงานทดแทน
11. ไทยสามารถลดความเสี่ยงและผลกระทบจากภัยธรรมชาติและการเปลี่ยนแปลงสภาพภูมิอากาศ	-
12. ไทยมีกำลังคนสมรรถนะสูง มุ่งเรียนรู้อย่างต่อเนื่อง ตอบโจทย์การพัฒนาแห่งอนาคต	-
13. ไทยมีภาครัฐที่ทันสมัย มีประสิทธิภาพ และตอบโจทย์ประชาชน	-

ตาราง 2 ตัวชี้วัดตาม แผนพัฒนาเศรษฐกิจและสังคมแห่งชาติ ฉบับที่ 13 และความสอดคล้องระหว่าง
ตัวชี้วัดตามแผนพัฒนาจังหวัดฯ

ตัวชี้วัดแผนพัฒนาเศรษฐกิจและสังคมแห่งชาติ	ตัวชี้วัดของจังหวัดสมุทรสงคราม
1.1 ผลิตภัณฑ์มวลรวมในประเทศสาขาเกษตรเติบโต ร้อยละ 4.5 ต่อปี	1. อัตราการขยายตัวของผลิตภัณฑ์มวลรวมจังหวัด ต่อคน (GDP per Capita) จังหวัดเพิ่มขึ้น (เฉลี่ยไม่น้อยกว่าร้อยละ 3)
1.2 รายได้สุทธิครัวเรือนเกษตรกร ไม่ต่ำกว่า 537,000 บาทต่อครัวเรือน	
1.3 พื้นที่ทำเกษตรกรรมยั่งยืนเพิ่มขึ้นเป็น 10 ล้านไร่	
1.4 พื้นที่เพาะปลูกพืชที่ไม่เหมาะสมลดลงร้อยละ 10	
1.5 นักท่องเที่ยวชาวไทยและชาวต่างชาติ มีค่าใช้จ่ายต่อวัน เพิ่มขึ้นเฉลี่ยร้อยละ 10 ต่อปี	2. รายได้จากการท่องเที่ยวเพิ่มขึ้น (เฉลี่ยไม่น้อยกว่าร้อยละ 3)
1.6 ระดับความพึงพอใจของนักท่องเที่ยวเพิ่มขึ้น 0.05 คะแนนต่อปี	
1.7 จำนวนนักท่องเที่ยวกลุ่มเดินทางเข้าเพิ่มขึ้นเฉลี่ยร้อยละ 15 ต่อปี	
1.8 รายได้จากการท่องเที่ยวเมืองท่องเที่ยวรองเฉลี่ยทุกเมือง เพิ่มขึ้นร้อยละ 10 ต่อปี (ค่าเฉลี่ยถ่วงน้ำหนักของเมืองรองทั้งหมด)	
1.9 รายได้จากนักท่องเที่ยวชาวไทยเพิ่มขึ้นร้อยละ 10 ต่อปี	3. ร้อยละของประชากรที่อยู่ใต้เส้นความยากจนลดลง (เท่ากับ 4.0)
1.10 รายได้เฉลี่ยต่อประชากรในทุกภาคเพิ่มขึ้น	
1.11 สัมประสิทธิ์ความไม่เสมอภาคในการกระจายรายได้ของภาค ต่ำกว่าสัมประสิทธิ์ความไม่เสมอภาคของประเทศ	
1.12 พื้นที่ป่าไม้เพิ่มขึ้นโดยเป็นป่าไม้ธรรมชาติ ร้อยละ 33 และพื้นที่ป่าเศรษฐกิจเพื่อการใช้ประโยชน์ ร้อยละ 12 ของพื้นที่ประเทศภายในปี 2570	5. เพิ่มความหลากหลายทางชีวภาพให้กับป่าชายเลน และพื้นที่แนวชายฝั่ง 25.20 กม. ไม่ลดลง (เท่ากับ 25.20 กม.)
1.13 การนำขยะกลับมาใช้ประโยชน์ใหม่เพิ่มขึ้น โดยมีอัตราการนำขยะกลับมาใช้ใหม่ของประเทศ ไม่ต่ำกว่าร้อยละ 40 ของปริมาณขยะที่นำกลับมาใช้ใหม่ได้ภายในปี 2570	4. ปริมาณขยะลดลง (เฉลี่ยร้อยละ 5)
1.14 ปริมาณขยะต่อหัวในปี 2570 ลดลงจากปี 2560 ร้อยละ 10	

นอกจากนี้ฝ่ายเลขานุการคณะกรรมการสถิติระดับจังหวัดได้ประชุมหารือร่วมกับสำนักงานจังหวัด ได้สรุปความสอดคล้องเชื่อมโยงระหว่างประเด็นการพัฒนาจังหวัดภายใต้แผนพัฒนาจังหวัดที่เป็นปัจจุบัน ที่สอดคล้องกับนโยบายและยุทธศาสตร์ต่าง ๆ ที่เกี่ยวข้องกับการพัฒนาในระดับจังหวัด ดังภาคผนวก ก

ตาราง 3 การวิเคราะห์ประเด็นการพัฒนาจังหวัดภายใต้แผนพัฒนาจังหวัดที่เป็นปัจจุบัน ที่สอดคล้องกับยุทธศาสตร์ชาติ (พ.ศ. 2561 – 2580)

ยุทธศาสตร์/ประเด็นการพัฒนาภายใต้ยุทธศาสตร์ชาติ (พ.ศ. 2561-2580)			
ยุทธศาสตร์ด้านการสร้างความสามารถในการแข่งขัน เป้าหมาย : ประเทศไทยมีขีดความสามารถในการแข่งขันสูงขึ้น	ยุทธศาสตร์ด้านการสร้างโอกาสและความเสมอภาคทางสังคม เป้าหมาย : เพิ่มขีดความสามารถของชุมชนท้องถิ่นในการพัฒนาการพึ่งตนเองและการจัดการตนเองเพื่อสร้างสังคมคุณภาพ	ยุทธศาสตร์ด้านความมั่นคง เป้าหมาย : บ้านเมืองมีความมั่นคงในทุกมิติและทุกระดับ	ยุทธศาสตร์ด้านการสร้างการเติบโตบนคุณภาพชีวิตที่เป็นมิตรต่อสิ่งแวดล้อม เป้าหมาย : อนุรักษ์และรักษาทรัพยากรธรรมชาติสิ่งแวดล้อมและวัฒนธรรม ให้คนรุ่นต่อไปได้ใช้อย่างยั่งยืน มีสมดุล

ตาราง 4 การวิเคราะห์ประเด็นการพัฒนาจังหวัดภายใต้แผนพัฒนาจังหวัดที่เป็นปัจจุบัน ที่สอดคล้องกับแผนแม่บทภายใต้ยุทธศาสตร์ชาติ

แผนแม่บทภายใต้ยุทธศาสตร์ชาติ					
ประเด็นการท่องเที่ยว ตัวชี้วัด : อัตราการขยายตัวของรายได้จากการท่องเที่ยวเชิงสร้างสรรค์และวัฒนธรรม (เฉลี่ยร้อยละ)	ประเด็นการเกษตร ตัวชี้วัด : อัตราการขยายตัวของมูลค่าของสินค้าเกษตรอัตลักษณ์พื้นถิ่น (เฉลี่ยร้อยละ)	ประเด็นศักยภาพคน ตลอดช่วงชีวิต ตัวชี้วัด : ดัชนีครอบคลุมรอบอุ่น	ประเด็นพลังงาน สังคม ตัวชี้วัด : ดัชนีชี้วัดทุนทางสังคม (เฉลี่ยร้อยละ)	ประเด็นความมั่นคง ตัวชี้วัด : ระดับความมั่นคงปลอดภัยภายในประเทศและศักยภาพตำรวจระดับสากล (WISPI) ดีขึ้น	ประเด็นการเติบโตอย่างยั่งยืน ตัวชี้วัด : ดัชนีสมรรถนะสิ่งแวดล้อม (คะแนน)

ตาราง 5 การวิเคราะห์ประเด็นการพัฒนาจังหวัดภายใต้แผนพัฒนาจังหวัดที่เป็นปัจจุบัน ที่สอดคล้องกับแผนการปฏิรูปประเทศ 13 ด้าน

แผนการปฏิรูปประเทศ 13 ด้าน			
ด้านเศรษฐกิจ เป้าหมาย: การปฏิรูปด้าน ความสามารถในการแข่งขัน	ด้านเศรษฐกิจ เป้าหมาย: การปฏิรูปด้าน ความสามารถในการแข่งขัน	ด้านสังคม เป้าหมาย: การมีส่วนร่วม การเรียนรู้ การรับรู้ และการส่งเสริมกิจกรรมทาง สังคม	ด้านทรัพยากรธรรมชาติและ สิ่งแวดล้อม เป้าหมาย: ระบบบริหารจัดการ ทรัพยากรธรรมชาติและสิ่งแวดล้อม

ตาราง 6 การวิเคราะห์ประเด็นการพัฒนาจังหวัดภายใต้แผนพัฒนาจังหวัดที่เป็นปัจจุบัน ที่สอดคล้องกับ แผนพัฒนาเศรษฐกิจและสังคมแห่งชาติ ฉบับที่ 13

แผนพัฒนาเศรษฐกิจและสังคมแห่งชาติ ฉบับที่ 13			
หมวดหมู่ที่ 1 ไทยเป็นประเทศชั้นนำด้านสินค้าเกษตรและ เกษตร แปรรูปมูลค่าสูง	หมวดหมู่ที่ 2 ไทยเป็นจุดหมายของการท่องเที่ยวที่เน้น คุณภาพและความยั่งยืน	หมวดหมู่ที่ 8 ไทยมีพื้นที่และเมืองอัจฉริยะที่น่าอยู่ ปลอดภัย เติบโตได้อย่างยั่งยืน	หมวดหมู่ที่ 10 ไทยมีเศรษฐกิจหมุนเวียนและสังคมคาร์บอน ต่ำ

ตาราง 7 การวิเคราะห์ประเด็นการพัฒนาจังหวัดภายใต้แผนพัฒนาจังหวัดที่เป็นปัจจุบัน ที่สอดคล้องกับเป้าหมายการพัฒนาที่ยั่งยืน (SDGs)

เป้าหมายการพัฒนาที่ยั่งยืน (SDGs)			
<p>เป้าหมาย (Goals) 8 งานที่มีคุณค่าและการเติบโตทางเศรษฐกิจ</p> <p>เป้าประสงค์ (Targets) 8.1</p> <p>ทำให้การเติบโตทางเศรษฐกิจต่อหัวประชากรมีความยั่งยืนตามบริบทของประเทศโดยเฉพาะอย่างยิ่งให้ผลิตภัณฑ์มวลรวมในประเทศของประเทศพัฒนาน้อยที่สุด มีการขยายตัวอย่างน้อยร้อยละ 7 ต่อปี</p>	<p>เป้าหมาย (Goals) 8 งานที่มีคุณค่าและการเติบโตทางเศรษฐกิจ</p> <p>เป้าประสงค์ (Targets) 8.9</p> <p>ออกแบบและใช้นโยบายเพื่อส่งเสริมการท่องเที่ยวที่ยั่งยืน ซึ่งช่วยสร้างงานและส่งเสริมวัฒนธรรมและผลิตภัณฑ์ท้องถิ่น ภายในปี พ.ศ. 2573</p>	<p>เป้าหมาย (Goals) 1 ขจัดความยากจน</p> <p>เป้าประสงค์ (Targets) 1.2</p> <p>ภายในปี พ .ศ.2573 ลดสัดส่วน ชาย หญิง และเด็ก ในทุกช่วงวัย ที่อยู่ภายใต้ความยากจนในทุกมิติ ตามนิยามของแต่ละประเทศ ให้ลดลงอย่างน้อยครึ่งหนึ่ง</p>	<p>เป้าหมาย (Goals) 12 การผลิตและการบริโภคที่ยั่งยืน</p> <p>เป้าประสงค์ (Targets) 12.2</p> <p>บรรลุการจัดการที่ยั่งยืนและการใช้ทรัพยากรธรรมชาติอย่างมีประสิทธิภาพ ภายในปี พ .ศ.2573</p>

ตาราง 8 การวิเคราะห์ประเด็นการพัฒนาจังหวัดภายใต้แผนพัฒนาจังหวัดที่เป็นปัจจุบัน ที่สอดคล้องกับ กรอบแผนพัฒนาภาคกลาง (พ.ศ. 2566 – 2570)

กรอบ แผนพัฒนาภาคกลาง (พ.ศ.2566 – 2570)						
1) พัฒนาและยกระดับภาคกลางไปสู่การเป็นฐานอุตสาหกรรมขั้นสูงที่ใช้เทคโนโลยีและนวัตกรรมที่สามารถออกแบบและพัฒนาขึ้นเอง	2) พัฒนาและยกระดับภาคกลางไปสู่การเป็นแหล่งเกษตรสมัยใหม่และศูนย์รวบรวมและกระจายสินค้าเกษตรของประเทศ	3) พัฒนาแหล่งท่องเที่ยวสำคัญและแหล่งท่องเที่ยวชุมชนให้เข้าสู่ตลาดท่องเที่ยวคุณภาพ	4) พัฒนาภาคกลางเป็นศูนย์กลางทางการแพทย์และสุขภาพมูลค่าสูง	5) พัฒนาการผลิตกำลังคนให้มีทักษะรองรับอุตสาหกรรมและบริการแห่งอนาคต	6) พัฒนาเมือง เขตเศรษฐกิจพิเศษชายแดนและเมืองชายแดน รวมทั้งพื้นที่ระเบียงเศรษฐกิจพิเศษภาคกลางตะวันตก - ให้เอื้อต่อการพัฒนาคมในเศรษฐกิจและสังคม	7) พื้นที่ทรัพยากรธรรมชาติและแก้ไขปัญหาสิ่งแวดล้อม

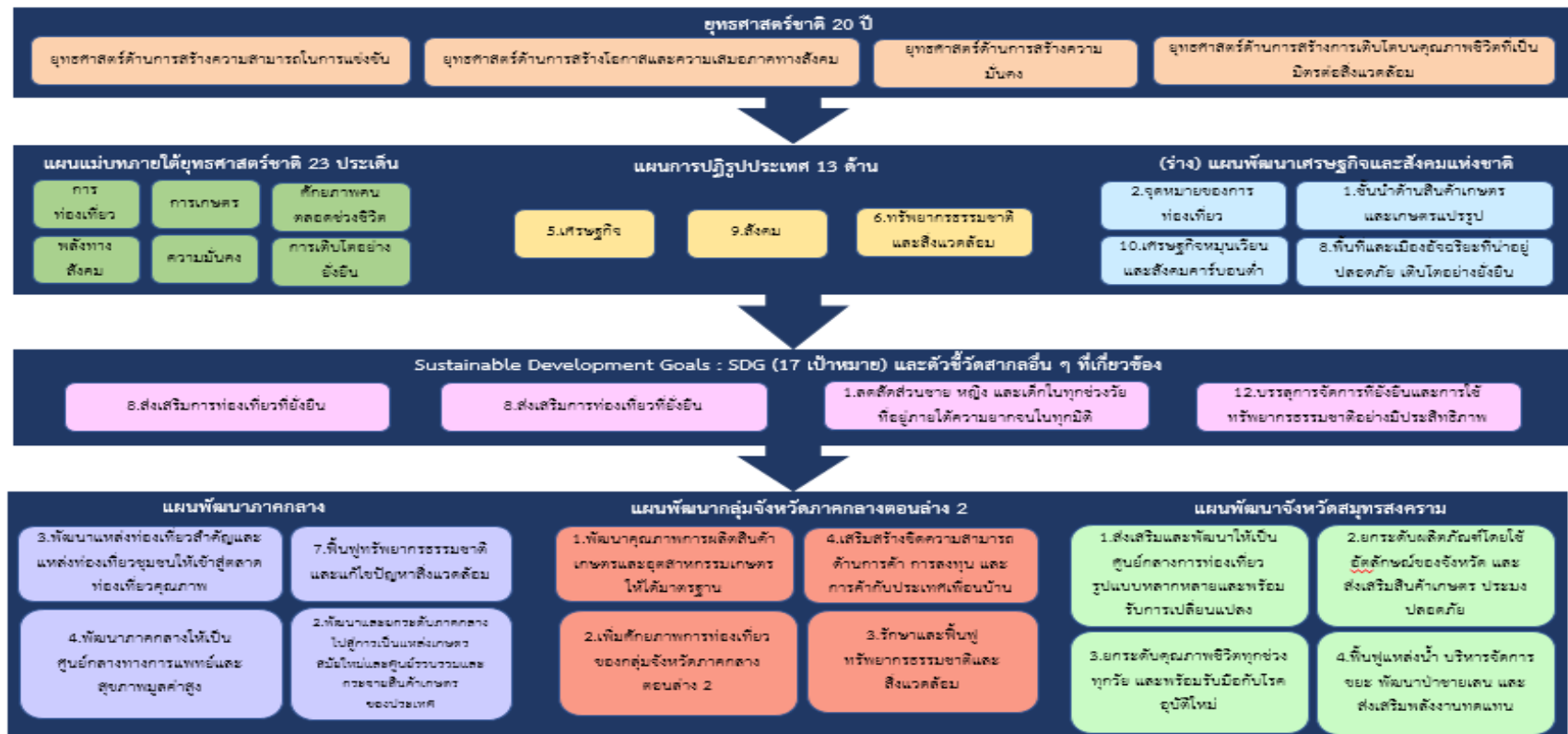
ตาราง 9 การวิเคราะห์ประเด็นการพัฒนาจังหวัดภายใต้แผนพัฒนาจังหวัดที่เป็นปัจจุบัน ที่สอดคล้องกับ แผนพัฒนากลุ่มจังหวัดภาคกลางตอนล่าง 2 (พ.ศ. 2566 – 2570)

แผนพัฒนากลุ่มจังหวัดภาคกลางตอนล่าง 2 (พ.ศ.2566 – 2570)					
	1. พัฒนาคุณภาพการผลิตสินค้าเกษตรและอุตสาหกรรมเกษตรให้ได้มาตรฐาน	2. เพิ่มศักยภาพการท่องเที่ยวของกลุ่มจังหวัดภาคกลางตอนล่าง 2 ให้เป็นศูนย์กลางการท่องเที่ยวระดับนานาชาติ		4. เสริมสร้างขีดความสามารถด้านการค้า การลงทุน และการค้ากับประเทศเพื่อนบ้าน	3. รักษาและฟื้นฟูทรัพยากรธรรมชาติและสิ่งแวดล้อมเพื่อการใช้ประโยชน์อย่างยั่งยืน

ตาราง 10 การวิเคราะห์ประเด็นการพัฒนาจังหวัด ภายใต้แผนพัฒนาจังหวัดที่เป็นปัจจุบัน ที่สอดคล้องกับนโยบายและยุทธศาสตร์ต่าง ๆ ที่เกี่ยวข้องกับการพัฒนา
จังหวัดสมุทรสงคราม (พ.ศ. 2566 – 2570)

แผนพัฒนาจังหวัดสมุทรสงคราม (พ.ศ.2566 – 2570)			
<p>ประเด็นการพัฒนา</p> <p>1. ส่งเสริมและพัฒนาให้เป็นศูนย์กลางการท่องเที่ยวรูปแบบหลากหลาย และพร้อมรับการเปลี่ยนแปลง</p> <p>ตัวชี้วัด :</p> <p>1.ร้อยละที่เพิ่มขึ้นของจำนวนผู้เยี่ยมเยือนจังหวัด</p> <p>2.ร้อยละที่เพิ่มขึ้นของรายได้จากการท่องเที่ยว</p> <p>3.จำนวนกิจกรรมการท่องเที่ยวเน้นคุณค่าในรูปแบบการท่องเที่ยวที่หลากหลาย</p>	<p>ประเด็นการพัฒนา</p> <p>2. ยกระดับผลิตภัณฑ์โดยใช้อัตลักษณ์ของจังหวัด และส่งเสริมสินค้าเกษตรประมงปลอดภัย</p> <p>ตัวชี้วัด :</p> <p>1.อัตราการขยายตัวของผลิตภัณฑ์มวลรวมจังหวัด (GPP) ภาคเกษตรของจังหวัดเพิ่มขึ้น</p> <p>2.จำนวนแปลง/ฟาร์มที่ได้รับรอง GAP เพิ่มขึ้น</p> <p>3.ผลผลิตส้มโอเฉลี่ยต่อไร่</p>	<p>ประเด็นการพัฒนา</p> <p>3. ยกระดับคุณภาพชีวิตทุกช่วงทุกวัย และพร้อมรับมือโรคอุบัติใหม่</p> <p>ตัวชี้วัด :</p> <p>1.อัตราผู้ติดเชื้อโควิด-19/โรคอุบัติใหม่ (สะสม) ต่อประชากรแสนคนลดลง</p> <p>2.ร้อยละของประชากรวัยทำงาน (อายุ 18 – 59 ปี) มีดัชนีมวลกาย (BMI) ไม่เกิน 25</p> <p>3.ค่าสัมประสิทธิ์ความไม่เสมอภาคด้านรายได้ (Gini coefficient) ลดลง</p>	<p>ประเด็นการพัฒนา</p> <p>4. พื้นฟูแหล่งน้ำ บริหารจัดการขยะ พัฒนาป่าชายเลน และส่งเสริมพลังงานทดแทน</p> <p>ตัวชี้วัด :</p> <p>1.ลำคลองสาธารณะได้รับการฟื้นฟูทุกแหล่ง</p> <p>2.ปริมาณขยะลดลง</p> <p>3.เพิ่มความหลากหลายทางชีวภาพให้กับป่าชายเลน และพื้นที่แนวชายฝั่ง 25.20 กม.ไม่ลดลง</p>

Strategy Road Map ความเชื่อมโยงตั้งแต่ยุทธศาสตร์ มาแผนพัฒนาจังหวัด



Value chain

Generic Value Chain เรื่อง 1.การท่องเที่ยว (การบริการและท่องเที่ยวเชิงอนุรักษ์) 2.การเกษตร (เกษตร-อุตสาหกรรม เพาะปลูกพืชเศรษฐกิจ (ส้มโอ)) 3.การพัฒนาทรัพยากรมนุษย์ (การพัฒนาทรัพยากรมนุษย์และคุณภาพชีวิต) 4.ทรัพยากรธรรมชาติและสิ่งแวดล้อม (การอนุรักษ์ ฟื้นฟู และบริหารจัดการแม่น้ำลำคลอง)

ภาพ 6 การเชื่อมโยงยุทธศาสตร์ระดับประเทศสู่แผนพัฒนาจังหวัดสมุทรสงคราม (พ.ศ. 2566 – 2570)

2.3 การวิเคราะห์สถานการณ์ แนวโน้ม การพัฒนาในระดับจังหวัด

การวิเคราะห์สถานการณ์ แนวโน้ม การพัฒนาในระดับจังหวัด โดยศึกษาจากตัวชี้วัดการพัฒนาระดับจังหวัดและกลุ่มจังหวัด¹⁹ เดือนกรกฎาคม ปี 2564 ของสำนักงานสภาพัฒนาการเศรษฐกิจและสังคมแห่งชาติ ที่ดำเนินการตามมติคณะรัฐมนตรีเมื่อวันที่ 30 กันยายน 2558 ที่เห็นชอบให้ส่วนราชการนำตัวชี้วัดการพัฒนาระดับจังหวัดและกลุ่มจังหวัดพิจารณาใช้ประโยชน์ในการกำหนดแผนงานโครงการและงบประมาณลงสู่พื้นที่ เพื่อให้เกิดการบูรณาการขับเคลื่อนระหว่างจังหวัด กลุ่มจังหวัด และส่วนราชการ เป็นไปอย่างมีประสิทธิภาพ



แนวคิดการจัดทำตัวชี้วัดการพัฒนาระดับจังหวัดและกลุ่มจังหวัดเป็นการพัฒนาเครื่องมือที่ใช้วัดสถานะการพัฒนาพื้นที่จังหวัดและกลุ่มจังหวัดเชิงเปรียบเทียบ โดยมีเงื่อนไขข้อมูลที่ทำตัวชี้วัดจะต้องมีการจัดเก็บครอบคลุมทั้ง 76 จังหวัด และจัดเก็บอย่างต่อเนื่องทุกปีหรือปีเว้นปี สำหรับการดำเนินการในปี 2564 ได้นำเป้าหมายการพัฒนาที่ยั่งยืน (Sustainable Development Goals: SDGs) มาปรับใช้เป็นกรอบในการปรับปรุงตัวชี้วัดการพัฒนาระดับจังหวัด เพื่อให้จังหวัดมีข้อมูลตัวชี้วัดที่สะท้อนระดับการพัฒนาในพื้นที่และสอดคล้องกับเป้าหมายการจัดทำตัวชี้วัด SDGs ในระดับ

พื้นที่ของประเทศ โดยได้จัดทำข้อมูลเป็นอนุกรมตั้งแต่ปี 2558 – 2562 นำเสนอผลการเปรียบเทียบการพัฒนาในระดับภาพรวม ระดับรายตัวชี้วัด และระดับจังหวัดและกลุ่มจังหวัด ในรูปแบบที่ กราฟแท่งเปรียบเทียบ 5 ปี และกราฟปิรามิดรวม รวมทั้งตารางข้อมูล เปรียบเทียบ 5 ปีในแต่ละตัวชี้วัดเทียบกับค่ากลางของประเทศ

โดยที่จังหวัด กลุ่มจังหวัดสามารถใช้ตัวชี้วัดชุดใหม่นี้ เป็นเครื่องมือในการวิเคราะห์เปรียบเทียบผลการพัฒนาและแนวโน้มของประเด็นปัญหาในพื้นที่ได้อย่างต่อเนื่อง และนำไปใช้ประกอบการวางแผนพัฒนาจังหวัด และกลุ่มจังหวัด และกำหนดแผนงานโครงการอย่างสอดคล้อง รวมทั้งส่วนราชการสามารถนำตัวชี้วัดไปใช้ประโยชน์ในการวิเคราะห์และชี้พื้นที่เป้าหมายการพัฒนาในระดับจังหวัดและกลุ่มจังหวัดในส่วนที่เกี่ยวกับการกิจเพื่อกำหนดโครงการและงบประมาณได้ชัดเจนยิ่งขึ้น

มติคณะรัฐมนตรี เมื่อวันที่ 25 ตุลาคม 2559 เห็นชอบให้กระทรวงมหาดไทย (มท.) มีกลไกการขับเคลื่อนเป้าหมายการพัฒนาที่ยั่งยืนในระดับพื้นที่ และมติคณะรัฐมนตรี เมื่อวันที่ 24 มีนาคม 2563 รับทราบผลการประชุมคณะกรรมการเพื่อการพัฒนาที่ยั่งยืน (กพย.) ครั้งที่ 1/2562 เมื่อวันที่ 19 ธันวาคม 2562 โดยที่ประชุมเห็นชอบหลักการร่างแผนการขับเคลื่อนเป้าหมายการพัฒนาที่ยั่งยืน (SDGs) สำหรับประเทศไทย

¹⁹ ที่มา: https://www.nesdc.go.th/ewt_news.php?nid=11594&filename=index

ทั้งนี้ ตัวชี้วัดการพัฒนาระดับจังหวัด (Common Indicators) ชุดใหม่ มีการจัดกลุ่มข้อมูลตัวชี้วัดตามกรอบเป้าหมายการพัฒนาที่ยั่งยืน 5 มิติ (5P) ได้แก่ มิติการพัฒนาคน (People) มิติเศรษฐกิจและความมั่งคั่ง (Prosperity) มิติสิ่งแวดล้อม (Planet) มิติสันติภาพและยุติธรรม (Peace) และมิติความเป็นหุ้นส่วน การพัฒนา (Partnership) ประกอบด้วยตัวชี้วัดในแต่ละมิติดังนี้

- 1) มิติการพัฒนาคน (People)
 - 1.1) ร้อยละของประชากรที่อยู่ใต้เส้นความยากจน (ร้อยละ)
 - 1.2) ร้อยละของทารกแรกเกิดที่มีน้ำหนักต่ำกว่าเกณฑ์ (ร้อยละทารกเกิดมีชีพ)
 - 1.3) ร้อยละของประชากรที่เจ็บป่วยที่เป็นผู้ป่วยใน (ร้อยละ)
 - 1.4) อัตราส่วนประชากรต่อแพทย์ (คน/แพทย์)
 - 1.5) อัตราการเข้าเรียนรวมระดับมัธยมศึกษาตอนปลายและอาชีวศึกษา (ร้อยละ)
 - 1.6) จำนวนปีการศึกษาเฉลี่ยประชากรไทย อายุ 15-39 ปี (ปี)
 - 1.7) ค่าเฉลี่ยคะแนน O-net มัธยมศึกษาตอนปลาย (คะแนน)
- 2) มิติเศรษฐกิจและความมั่งคั่ง (Prosperity)
 - 2.1) อัตราการเปลี่ยนแปลงของรายได้เฉลี่ยของครัวเรือนในจังหวัด (ร้อยละ)
 - 2.2) อัตราการเปลี่ยนแปลงของผลิตภัณฑ์มวลรวมจังหวัด (ร้อยละ)
 - 2.3) อัตราการว่างงาน (ร้อยละ)
 - 2.4) อัตราส่วนหนี้เฉลี่ยต่อรายได้เฉลี่ยของครัวเรือน (เท่า)
 - 2.5) ผลิตภาพแรงงาน (บาท/คน)
 - 2.6) สัดส่วนปริมาณการใช้ไฟฟ้าภาคครัวเรือนต่อประชากร (kw-ชั่วโมง/คน)
 - 2.7) สัดส่วนปริมาณน้ำมันเชื้อเพลิงในภาคอุตสาหกรรมต่อ GPP ภาคอุตสาหกรรม (ลิตร/ล้านบาท)
 - 2.8) ร้อยละผู้อยู่ในระบบประกันสังคมต่อกำลังแรงงาน (ร้อยละ)
 - 2.9) ร้อยละของครัวเรือนที่มีบ้านและที่ดินเป็นของตนเอง (ร้อยละ)
 - 2.10) ร้อยละของหมู่บ้านที่ถนนสายหลักใช้การได้ตลอดปี (ร้อยละ)
 - 2.11) สัมประสิทธิ์การกระจายรายได้
- 3) มิติสิ่งแวดล้อม (Planet)
 - 3.1) อัตราการเปลี่ยนแปลงของพื้นที่ป่าไม้ในจังหวัด (ร้อยละ)
 - 3.2) สัดส่วนปริมาณขยะที่กำจัดถูกต้องต่อปริมาณขยะที่เกิดขึ้น (ร้อยละ)
 - 3.3) ร้อยละของครัวเรือนที่เข้าถึงน้ำประปา (ร้อยละ)
 - 3.4) ร้อยละของประชากรที่ประสบอุทกภัย (ร้อยละ)
 - 3.5) ร้อยละของประชากรที่ประสบภัยแล้ง (ร้อยละ)

- 4) มิติสันติภาพและยุติธรรม (Peace)
 - 4.1) การแจ้งความคดีชีวิต ร่างกาย เพศ และคดีประทุษร้ายต่อทรัพย์สิน (ต่อแสนคน)
 - 4.2) จำนวนของประชากรในเรือนจำ (ต่อแสนคน)
 - 4.3) จำนวนเจ้าหน้าที่ตำรวจ (ต่อแสนคน)
 - 4.4) อัตราการฆ่าตัวตาย (ต่อแสนคน)
 - 4.5) จำนวนผู้ถูกกักขังที่รอการพิพากษาในสัดส่วนของประชากรในเรือนจำ (ร้อยละ)
- 5) มิติความเป็นหุ้นส่วนการพัฒนา (Partnership)
 - 5.1) ร้อยละของประชากรที่เข้าถึงอินเทอร์เน็ต (ร้อยละ)
 - 5.2) ร้อยละของภาษีที่ท้องถิ่นจัดเก็บได้ต่อรายได้รวมที่ไม่รวมเงินอุดหนุนและเงินอุดหนุนเฉพาะกิจ (ร้อยละ)
 - 5.3) ความสามารถในการเบิกจ่ายงบประมาณของจังหวัด (ร้อยละ)
 - 5.4) สัดส่วนองค์กรชุมชนต่อประชากรแสนคน (แห่ง/แสนคน)

ทั้งนี้ จากรายงานตัวชี้วัดการพัฒนาระดับจังหวัดและกลุ่มจังหวัด เดือนกรกฎาคม พ.ศ. 2564 ของสำนักงานสภาพัฒนาการเศรษฐกิจและสังคมแห่งชาติ สามารถสรุปได้ดังนี้ (ภาคผนวก ข)

1. ดัชนีรวมการพัฒนาจังหวัดสมุทรสงคราม

ค่าดัชนีการพัฒนา²⁰ ของจังหวัดมีค่ามากแสดงว่าจังหวัดมีการพัฒนาที่ดี (ลำดับที่มาก แสดงว่ามีระดับการพัฒนาที่ดี นั่นคือ ลำดับที่ 1 มีการพัฒนาน้อยที่สุด ลำดับที่ 76 มีการพัฒนามากที่สุด) เห็นได้จากข้อมูลปี 2562 ที่ใช้ในการวิเคราะห์ พบว่า

1.1 การเปรียบเทียบค่าดัชนีระหว่างจังหวัด

- 1.1.1 ดัชนีรวมการพัฒนาจังหวัดสมุทรสงคราม มีค่าเท่ากับ 56.41 เป็นลำดับที่ 54 ของประเทศ ซึ่งสูงกว่าค่ากลางของประเทศ²¹ (ดัชนี = 52.87)
- 1.1.2 ดัชนีด้านการพัฒนาคน (People) มีค่าเท่ากับ 68.51 เป็นลำดับที่ 58 ของประเทศ ซึ่งต่ำกว่าค่ากลางของประเทศ (ดัชนี = 63.20)
- 1.1.3 ดัชนีด้านเศรษฐกิจและความมั่งคั่ง (Prosperity) มีค่าเท่ากับ 59.16 เป็นลำดับที่ 66 ของประเทศ ซึ่งสูงกว่าค่ากลางของประเทศ (ดัชนี = 50.03)
- 1.1.4 ดัชนีด้านสิ่งแวดล้อม (Planet) มีค่าเท่ากับ 72.75 เป็นลำดับที่ 74 ของประเทศ ซึ่งสูงกว่าค่ากลางของประเทศ (ดัชนี = 50.92)

²⁰ การคำนวณดัชนีการพัฒนาระดับจังหวัด

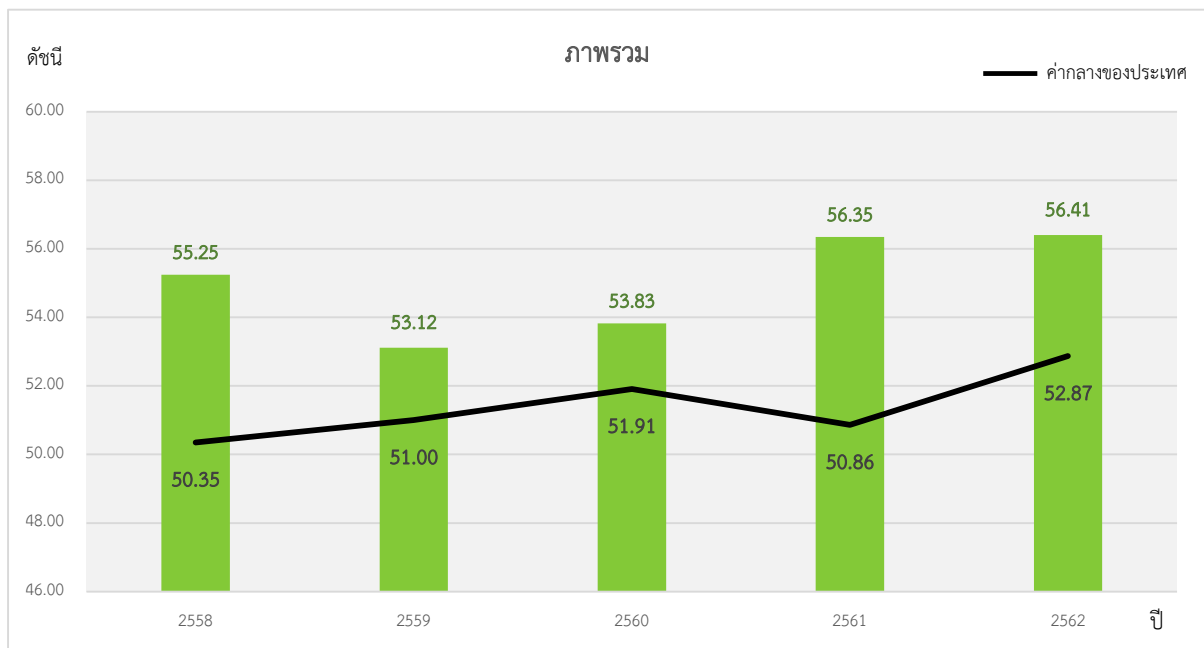
- ดัชนีย่อย คำนวณจากค่าเฉลี่ยเลขคณิต (Arithmetic Mean) จากข้อมูลตัวชี้วัดในแต่ละมิติ
- ดัชนีรวม คำนวณจากค่าเฉลี่ยแบบเรขาคณิต (Geometric Mean) จากดัชนีย่อยทั้ง 5 ด้าน

²¹ ค่ากลางของประเทศ คำนวณจากค่ามัธยฐาน (Median) ของดัชนีผสม (Composite Index) ค่าดัชนีรวม หรือดัชนีย่อยในแต่ละมิติ

- 1.1.5 ดัชนีด้านสันติภาพและยุติธรรม (Peace) มีค่าเท่ากับ 63.59 เป็นลำดับที่ 40 ของประเทศ ซึ่งสูงกว่าค่ากลางของประเทศ (ดัชนี = 63.45)
- 1.1.6 ดัชนีด้านความเป็นหุ้นส่วนพัฒนา (Partnership) มีค่าเท่ากับ 30.46 เป็นลำดับที่ 4 ของประเทศ ซึ่งต่ำกว่าค่ากลางของประเทศ (ดัชนี = 44.68)

1.2 การเปรียบเทียบค่าดัชนีระหว่างปี

ดัชนีรวมการพัฒนาจังหวัดสมุทรสงครามปี 2562 มีค่าสูงกว่าปี 2561 และเมื่อพิจารณาในแต่ละมิติการพัฒนา พบว่า ในปี 2562 มิติสิ่งแวดล้อม (Planet) และมิติสันติภาพและยุติธรรม (Peace) มีค่าดัชนีสูงกว่าปี 2561 ส่วน มิติการพัฒนาคน (People) มิติเศรษฐกิจและความมั่งคั่ง (Prosperity) และมิติความเป็นหุ้นส่วนพัฒนา (Partnership) มีค่าดัชนีในปี 2562 ต่ำกว่า ปี 2561



ภาพ 7 ดัชนีการพัฒนาภาพรวมของจังหวัดสมุทรสงครามเทียบกับค่ากลางประเทศ

* ที่มา : ข้อมูลจากตัวชี้วัดการพัฒนาระดับจังหวัดและกลุ่มจังหวัด เดือนกรกฎาคม ปี 2564, สำนักงานสภาพัฒนาการเศรษฐกิจและสังคมแห่งชาติ

2. ดัชนีด้านการพัฒนาคน (People)

ค่าดัชนีการพัฒนามีค่ามากแสดงว่าจังหวัดมีการพัฒนาที่ดี ตามข้อมูลสถิติในปี 2562 พบว่า

2.1 การเปรียบเทียบค่าดัชนีระหว่างจังหวัด ปี 2562 ดัชนีด้านการพัฒนาคน (People) มีค่าเท่ากับ 68.51 เป็นลำดับที่ 58 ของประเทศ ซึ่งสูงกว่าค่ากลางของประเทศ (ดัชนี = 63.20) ในขณะที่ ดัชนีด้านการพัฒนาคน (People) ปี 2562 (ดัชนี = 68.51) ต่ำกว่าปี 2561 (ดัชนี = 70.15) แต่มีค่าดัชนีของปี 2562 สูงกว่าค่ากลางของประเทศ (ดัชนี = 63.20) ซึ่งในปี 2561 มีค่าดัชนีสูงกว่าค่ากลางของประเทศ (ดัชนี = 59.89)

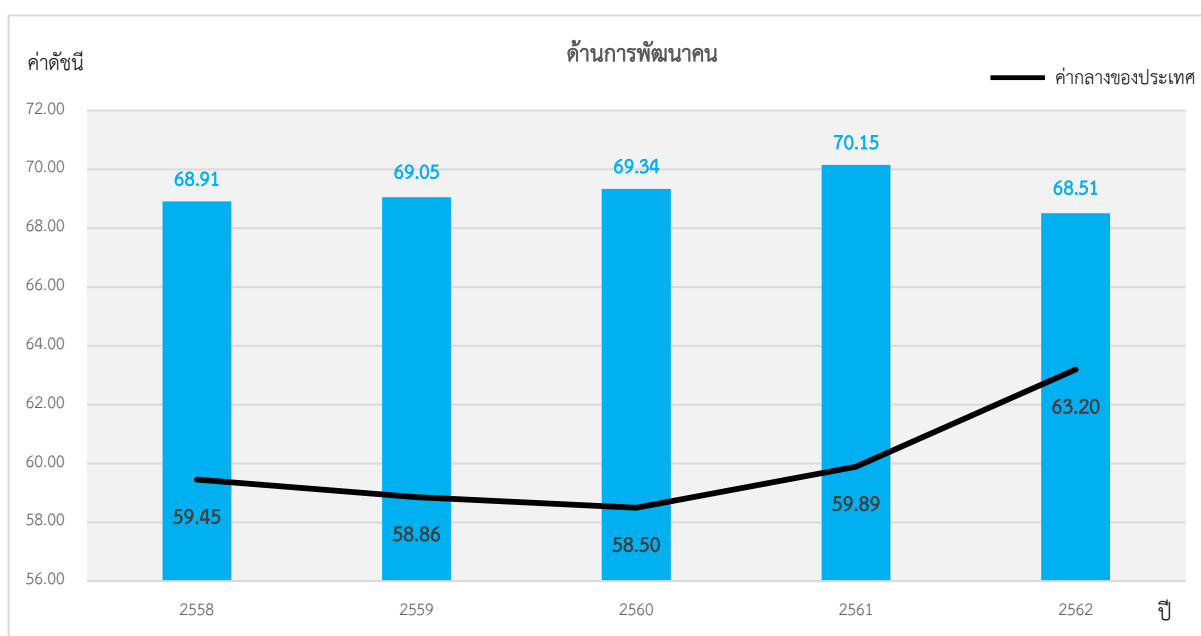
2.2 การเปรียบเทียบค่าดัชนีระหว่างปี

ดัชนีด้านการพัฒนาคน (People) จังหวัดสมุทรสงครามปี 2562 มีค่าต่ำกว่าปี 2561 เมื่อพิจารณาค่าตัวชี้วัดการพัฒนา ในปี 2562 เทียบกับปี 2561 พบว่า ตัวชี้วัดที่มีการพัฒนาที่ดีขึ้น ได้แก่

- ตัวชี้วัด PP_03 ร้อยละของประชากรที่เจ็บป่วยที่เป็นผู้ป่วยใน (ร้อยละ)

ในขณะที่ตัวชี้วัดที่ต้องมีการพัฒนาให้ดีขึ้นต่อไป ได้แก่

- ตัวชี้วัด PP_01 ร้อยละของประชากรที่อยู่ใต้เส้นความยากจน (ร้อยละ)
- ตัวชี้วัด PP_02 ร้อยละของทารกแรกเกิดที่มีน้ำหนักต่ำกว่าเกณฑ์
- ตัวชี้วัด PP_04 อัตราส่วนประชากรต่อแพทย์ (คน/แพทย์)
- ตัวชี้วัด PP_05 อัตราการเข้าเรียนรวมระดับมัธยมศึกษาตอนปลายและอาชีวศึกษา (ร้อยละ)
- ตัวชี้วัด PP_06 จำนวนปีการศึกษาเฉลี่ยประชากรไทยอายุ 15-59 ปี (ปี)
- ตัวชี้วัด PP_07 ค่าเฉลี่ยคะแนน o-net มัธยมศึกษาตอนปลาย (คะแนน)



ภาพ 8 ดัชนีด้านการพัฒนาคน (People) ของจังหวัดสมุทรสงครามเทียบกับค่ากลางประเทศ

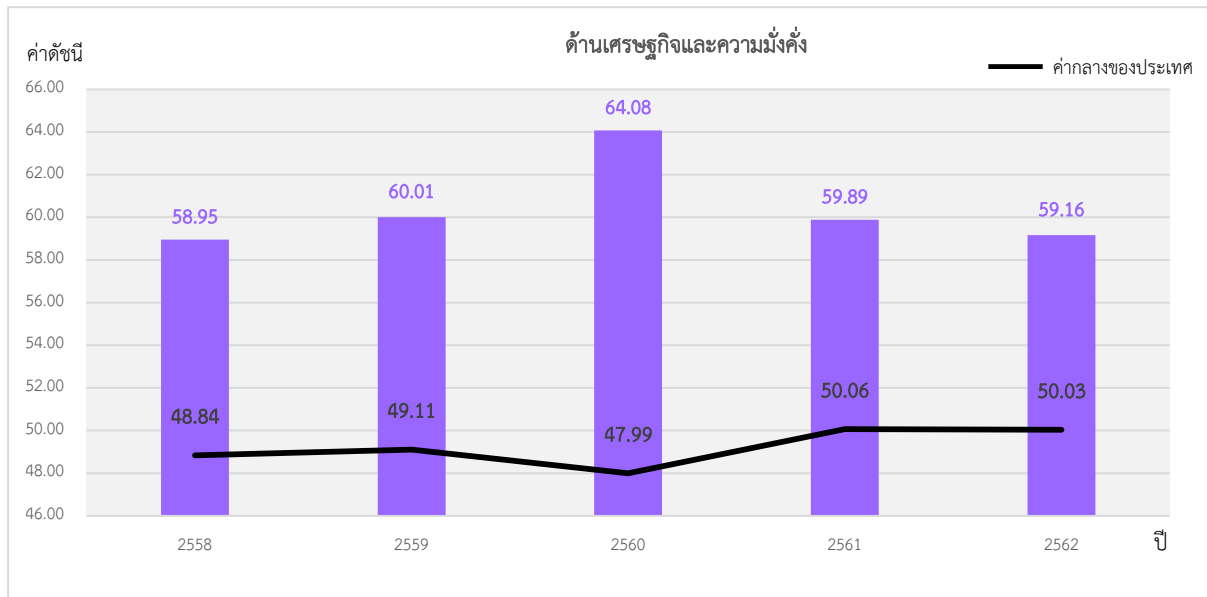
* ที่มา : ข้อมูลจากตัวชี้วัดการพัฒนาระดับจังหวัดและกลุ่มจังหวัด เดือนกรกฎาคม ปี 2564 ของสำนักงานสภาพัฒนาการเศรษฐกิจและสังคมแห่งชาติ

นั่นคือ จังหวัดสมุทรสงครามยังต้องการการพัฒนาเพิ่มขึ้นเมื่อเทียบกับภาพรวมของประเทศ ทั้งในเรื่องปัญหาความยากจนของประชากร ปัญหาสุขภาวะทั้งในเด็กแรกเกิด ปัญหาอัตราส่วนประชากรต่อแพทย์ รวมถึงปัญหาด้านการศึกษาของประชากรในวัยเรียน เพื่อให้จังหวัดมีการพัฒนาด้านคนให้เป็นไปในทิศทางที่ดีขึ้นและยั่งยืนต่อไป

3. ด้านเศรษฐกิจและความมั่งคั่ง (Prosperity)

ค่าดัชนีการพัฒนามีค่ามากแสดงว่าจังหวัดมีการพัฒนาที่ดี ตามข้อมูลสถิติในปี 2562 พบว่า

3.1 การเปรียบเทียบค่าดัชนีระหว่างจังหวัด ปี 2562 ด้านเศรษฐกิจและความมั่งคั่ง (Prosperity) มีค่าเท่ากับ 59.16 เป็นลำดับที่ 66 ของประเทศ ซึ่งสูงกว่าค่ากลางของประเทศ (ดัชนี = 50.03) โดยที่มีค่าต่ำกว่าปี 2561 (ดัชนี = 59.89) ซึ่งค่าดัชนีของปี 2562 สูงกว่าค่ากลางของประเทศ (ดัชนี = 50.03) แต่ในปี 2561 มีค่าดัชนีสูงกว่าค่ากลางของประเทศ (ดัชนี = 50.06) นั่นคือ จังหวัดสมุทรสงครามมีการพัฒนาด้าน



เศรษฐกิจและความมั่งคั่งไปในทิศทางที่ดีขึ้นจากปีที่ผ่านมา

ภาพ 9 ดัชนีการพัฒนาด้านเศรษฐกิจและความมั่งคั่ง (Prosperity) ของจังหวัดสมุทรสงครามเทียบกับค่ากลางประเทศ

* ที่มา: ข้อมูลจากตัวชี้วัดการพัฒนาระดับจังหวัดและกลุ่มจังหวัด เดือนกรกฎาคม ปี 2564 ของสำนักงานสภาพัฒนาการเศรษฐกิจและสังคมแห่งชาติ

3.2 การเปรียบเทียบค่าดัชนีระหว่างปี

ดัชนีด้านเศรษฐกิจและความมั่งคั่ง (Prosperity) จังหวัดสมุทรสงครามปี 2562 มีค่าต่ำกว่าปี 2561 เมื่อพิจารณาอัตราการเปลี่ยนแปลงตัวชี้วัด ในปี 2562 เทียบกับปี 2561 พบว่า ตัวชี้วัดที่มีการพัฒนาที่ดีขึ้น ได้แก่

- ตัวชี้วัด PT_05 ผลผลิตภาพแรงงาน (บาท/คน)
- ตัวชี้วัด PT_06 สัดส่วนปริมาณการใช้ไฟฟ้าภาคครัวเรือนต่อประชากร (kw-ชั่วโมง/คน)
- ตัวชี้วัด PT_07 สัดส่วนปริมาณน้ำมันเชื้อเพลิงในภาคอุตสาหกรรมต่อ GDP ภาคอุตสาหกรรม (ลิตร/ล้านบาท)
- ตัวชี้วัด PT_08 ร้อยละของผู้อยู่ในระบบประกันสังคมต่อกำลังแรงงาน (ร้อยละ)
- ตัวชี้วัด PT_09 ร้อยละของครัวเรือนที่มีบ้านและที่ดินเป็นของตนเอง (ร้อยละ)
- ตัวชี้วัด PT_10 ร้อยละของหมู่บ้านที่ถนนสายหลักใช้การได้ตลอดปี (ร้อยละ)

- ตัวชี้วัด PT_11 สัมประสิทธิ์การกระจายรายได้ตัวชี้วัด PT_01 อัตราการเปลี่ยนแปลงของรายได้เฉลี่ยของครัวเรือนในจังหวัด (ร้อยละ)

ในขณะเดียวกันตัวชี้วัดที่ต้องมีการพัฒนาให้ดีขึ้นต่อไป ได้แก่

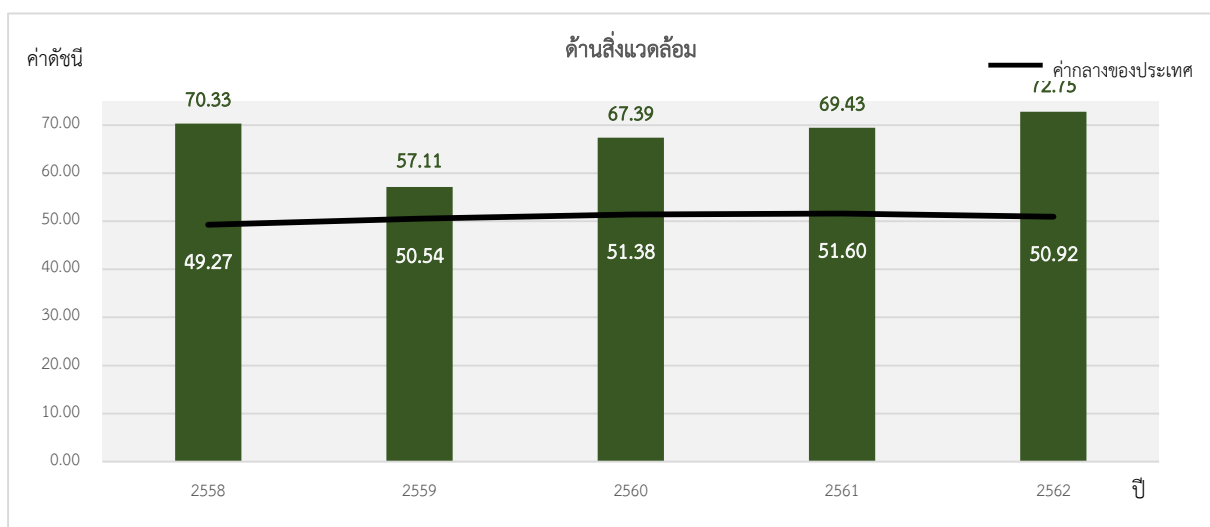
- ตัวชี้วัด PT_01 อัตราการเปลี่ยนแปลงของรายได้เฉลี่ยของครัวเรือนในจังหวัด (ร้อยละ)
- ตัวชี้วัด PT_02 อัตราการเปลี่ยนแปลงของผลิตภัณฑ์มวลรวมจังหวัด (ร้อยละ)
- ตัวชี้วัด PT_03 อัตราการว่างงาน (ร้อยละ)
- ตัวชี้วัด PT_04 อัตราส่วนหนี้เฉลี่ยต่อรายได้เฉลี่ยของครัวเรือน (เท่า)

นั่นคือ จังหวัดสมุทรสงครามยังคงต้องการการพัฒนาเพิ่มขึ้นด้านการเพิ่มรายได้ของครัวเรือน และการพัฒนาภาคอุตสาหกรรม เพื่อให้จังหวัดมีการพัฒนาด้านคนให้เป็นไปในทิศทางที่ดีขึ้นและยั่งยืนต่อไป

4. ด้านสิ่งแวดล้อม (Planet)

ค่าดัชนีการพัฒนามีค่ามากแสดงจังหวัดมีการพัฒนาที่ดี ตามข้อมูลสถิติในปี 2562 พบว่า

4.1 การเปรียบเทียบค่าดัชนีระหว่างจังหวัด ปี 2562 ด้านสิ่งแวดล้อม (Planet) มีค่าเท่ากับ 72.75 เป็นลำดับที่ 74 ของประเทศ ซึ่งสูงกว่าค่ากลางของประเทศ (ดัชนี = 50.92) และมีค่าสูงกว่าปี 2561 (ดัชนี = 69.43) ซึ่งค่าดัชนีของปี 2562 และปี 2561 มีค่าสูงกว่าค่ากลางของประเทศ (ปี 2562 ดัชนี = 50.92 ปี 2561 ดัชนี = 51.60) นั่นคือ จังหวัดสมุทรสงครามมีการพัฒนาด้านสิ่งแวดล้อม (Planet) ไปในทิศทางที่ดีขึ้นจากปีที่ผ่านมา



ภาพ 10 ดัชนีการพัฒนาด้านสิ่งแวดล้อม (Planet) ของจังหวัดสมุทรสงครามเทียบกับค่ากลางประเทศ

* ที่มา: ข้อมูลจากตัวชี้วัดการพัฒนาระดับจังหวัดและกลุ่มจังหวัด เดือนกรกฎาคม ปี 2564 ของสำนักงานสภาพัฒนาการเศรษฐกิจและสังคมแห่งชาติ

4.2 การเปรียบเทียบค่าดัชนีระหว่างปี

ดัชนีด้านสิ่งแวดล้อม (Planet) จังหวัดสมุทรสงครามปี 2562 มีค่าสูงกว่าปี 2561 เมื่อพิจารณาอัตราการเปลี่ยนแปลงตัวชี้วัด ในปี 2562 เทียบกับปี 2561 พบว่า ตัวชี้วัดที่มีการพัฒนาที่ดีขึ้น ได้แก่

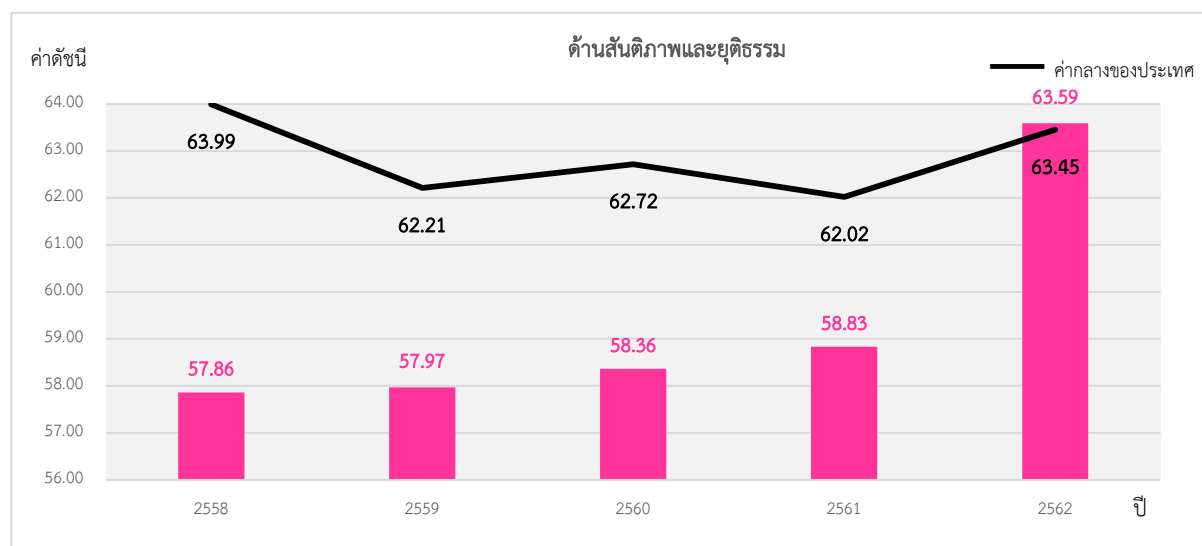
- ตัวชี้วัด PN_01 อัตราการเปลี่ยนแปลงของพื้นที่ป่าไม้ในจังหวัด (ร้อยละ)
- ตัวชี้วัด PN_02 สัดส่วนปริมาณขยะที่กำจัดถูกต้องต่อปริมาณขยะที่เกิดขึ้น (ร้อยละ)
- ตัวชี้วัด PN_03 ร้อยละของครัวเรือนที่เข้าถึงน้ำประปา (ร้อยละ)

ในขณะที่ไม่มีข้อมูลปี 2562 ในการเปรียบเทียบข้อมูล จำนวน 2 ตัวชี้วัด ได้แก่ PN_04 ร้อยละของประชากรที่ประสบอุทกภัย (ร้อยละ) และตัวชี้วัด PN_05 ร้อยละของประชากรที่ประสบภัยแล้ง (ร้อยละ) แต่ขณะเดียวกันมีการพัฒนาที่ดีกว่าค่ากลางของประเทศ ดังนั้น จึงต้องการการพัฒนาเพื่อเพิ่มพื้นที่ป่าไม้ การบริหารจัดการขยะ รวมถึงการบริหารจัดการภัยพิบัติ (อุทกภัย และภัยแล้ง)

5. ด้านสันติภาพและยุติธรรม (Peace)

ค่าดัชนีการพัฒนามีค่ามากแสดงจังหวัดมีการพัฒนาที่ดี ตามข้อมูลสถิติในปี 2562 พบว่า

5.1 การเปรียบเทียบค่าดัชนีระหว่างจังหวัด ปี 2562 ด้านสันติภาพและยุติธรรม (Peace) มีค่าเท่ากับ 63.59 เป็นลำดับที่ 40 ของประเทศ ซึ่งสูงกว่าค่ากลางของประเทศ (ดัชนี = 63.45) และมีค่าสูงกว่าปี 2561 (ดัชนี = 58.83) ซึ่งค่าดัชนีของปี 2562 และปี 2561 มีค่าสูงกว่าค่ากลางของประเทศ (ปี 2562 ดัชนี = 63.45 ปี 2561 ดัชนี = 62.02) นั่นคือ จังหวัดสมุทรสงครามมีการพัฒนาด้านสันติภาพและยุติธรรม (Peace) ไปในทิศทางที่ดีขึ้นจากปีที่ผ่านมา



ภาพ 11 ดัชนีการพัฒนาด้านสันติภาพและยุติธรรม (Peace) ของจังหวัดสมุทรสงครามเทียบกับค่ากลางประเทศ

* ที่มา: ข้อมูลจากตัวชี้วัดการพัฒนาระดับจังหวัดและกลุ่มจังหวัด เดือนกรกฎาคม ปี 2564 ของสำนักงานสภาพัฒนาการเศรษฐกิจและสังคมแห่งชาติ

5.2 การเปรียบเทียบค่าดัชนีระหว่างปี

ดัชนีด้านสันติภาพและยุติธรรม (Peace) จังหวัดสมุทรสงครามปี 2562 มีค่าสูงกว่าปี 2561 (ดัชนี = 58.83) เมื่อพิจารณาอัตราการเปลี่ยนแปลงตัวชี้วัด ในปี 2562 เทียบกับปี 2561 พบว่า ตัวชี้วัดที่มีการพัฒนาที่ดีขึ้น ได้แก่ ตัวชี้วัด PC_04 อัตราการฆ่าตัวตาย (ต่อแสนคน) ในขณะเดียวกันตัวชี้วัดที่ต้องมีการพัฒนา ให้ดีขึ้นต่อไป ได้แก่

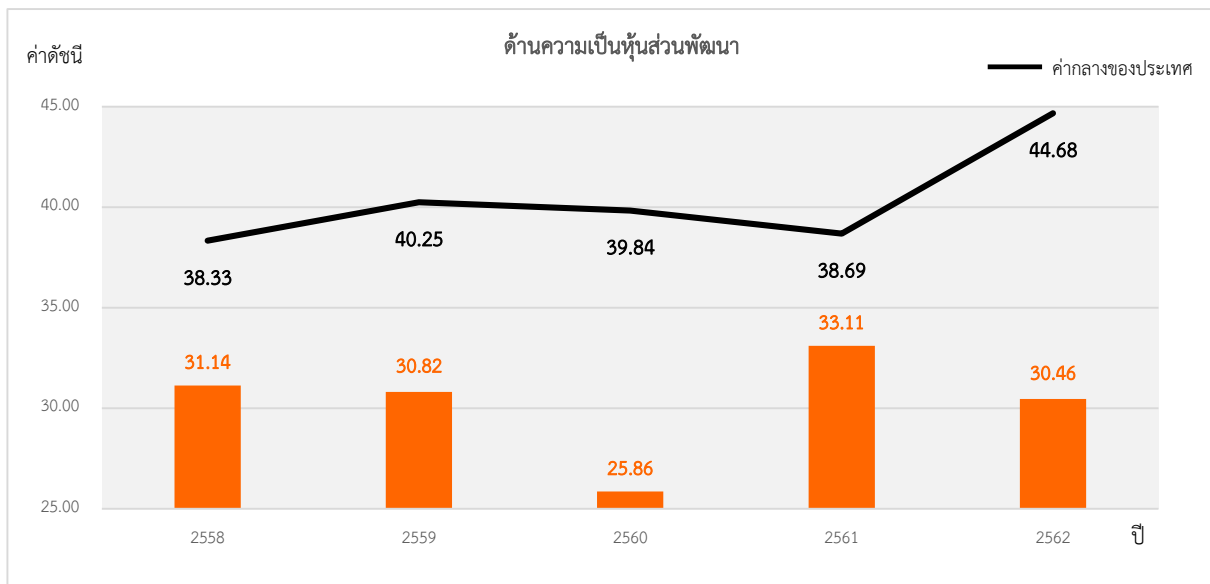
- ตัวชี้วัด PC_01 การแจ้งความคดีชีวิต ร่างกาย เพศ และคดีประทุษร้ายต่อทรัพย์ (ต่อแสนคน)
- ตัวชี้วัด PC_02 จำนวนของประชากรในเรือนจำ (ต่อแสนคน)
- ตัวชี้วัด PC_03 จำนวนเจ้าหน้าที่ตำรวจ (ต่อแสนคน)
- ตัวชี้วัด PC_05 จำนวนผู้ถูกกักขังที่รอการพิพากษาในสัดส่วนของประชากรในเรือนจำ (ร้อยละ)

นั่นคือ จังหวัดสมุทรสงครามมีค่าดัชนีการพัฒนาด้านสันติภาพและยุติธรรม ที่สูงกว่าปีที่ผ่านมา และสูงกว่าค่ากลางของประเทศ และยังคงต้องการการพัฒนาเพิ่มขึ้น เพื่อให้จังหวัดมีการพัฒนาด้านสันติภาพและยุติธรรม ให้เป็นไปในทิศทางที่ดีขึ้นและยั่งยืนต่อไป

6. ด้านความเป็นหุ้นส่วนพัฒนา (Partnership)

ค่าดัชนีการพัฒนามีค่ามากแสดงจังหวัดมีการพัฒนาที่ดี ตามข้อมูลสถิติในปี 2562 พบว่า

6.1 การเปรียบเทียบค่าดัชนีระหว่างจังหวัด ปี 2562 ด้านความเป็นหุ้นส่วนพัฒนา (Partnership) มีค่าเท่ากับ 30.46 เป็นลำดับที่ 4 ของประเทศ ซึ่งต่ำกว่าค่ากลางของประเทศ (ดัชนี = 44.68) ซึ่ง มีค่าต่ำกว่าปี 2561 (ดัชนี = 33.11) ซึ่งค่าดัชนีของปี 2562 และปี 2561 มีค่าต่ำกว่าค่ากลางของประเทศ (ปี 2562 ดัชนี = 44.68 ปี 2561 ดัชนี = 38.69) นั่นคือ จังหวัดสมุทรสงครามมีการพัฒนาด้านความเป็นหุ้นส่วนพัฒนา (Partnership) ต่ำกว่าปีที่ผ่านมา



ภาพ 12 ดัชนีการพัฒนาด้านความเป็นหุ้นส่วนพัฒนา (Partnership) ของจังหวัดสมุทรสงครามเทียบกับค่ากลางประเทศ

* ที่มา: ข้อมูลจากตัวชี้วัดการพัฒนาระดับจังหวัดและกลุ่มจังหวัด เดือนกรกฎาคม ปี 2564 ของสำนักงานสภาพัฒนาการเศรษฐกิจและสังคมแห่งชาติ

6.2 การเปรียบเทียบค่าดัชนีระหว่างปี

ดัชนีด้านความเป็นหุ้นส่วนพัฒนา (Partnership) จังหวัดสมุทรสงครามปี 2562 มีค่าต่ำกว่าปี 2561 (ดัชนี = 33.11) เมื่อพิจารณาอัตราการเปลี่ยนแปลงตัวชี้วัด ในปี 2562 เทียบกับปี 2561 พบว่าตัวชี้วัดที่มีการพัฒนาที่ดีขึ้น ได้แก่

- ตัวชี้วัด PS_01 ร้อยละของประชากรที่เข้าถึงอินเทอร์เน็ต (ร้อยละ)
- ตัวชี้วัด PS_02 ร้อยละภาษีที่ท้องถิ่นจัดเก็บได้ต่อรายได้รวมที่ไม่รวมเงินอุดหนุนและเงินอุดหนุนเฉพาะกิจ
- ตัวชี้วัด PS_04 สัดส่วนองค์กรชุมชนต่อประชากรแสนคน (แห่ง/แสนคน)

ขณะเดียวกันตัวชี้วัดที่ต้องมีการพัฒนาให้ดีขึ้นต่อไป คือ ตัวชี้วัด PS_03 ความสามารถในการเบิกจ่ายงบประมาณของจังหวัด (ร้อยละ) นั่นคือ จังหวัดสมุทรสงครามมีค่าดัชนีการพัฒนาด้านความเป็นหุ้นส่วนพัฒนาที่ต่ำกว่าปีที่ผ่านมา และต่ำกว่าค่ากลางของประเทศ ดังนั้น จึงต้องมีการบริหารจัดการเพื่อให้สามารถดำเนินงาน ตามแผนที่กำหนดไว้ซึ่งจะส่งผลให้สามารถเบิกจ่ายงบประมาณของจังหวัดได้ตรงตามคาบเวลาที่กำหนด

รายการข้อมูลสถิติทางการที่เกี่ยวข้องกับการพัฒนาในระดับจังหวัด

จากรายงานตัวชี้วัดการพัฒนาในระดับจังหวัดและกลุ่มจังหวัด เดือนกรกฎาคม พ.ศ. 2564 ของสำนักงานสภาพัฒนาการเศรษฐกิจและสังคมแห่งชาติ พบว่า จังหวัดสมุทรสงคราม มีตัวชี้วัดที่ต้องการการพัฒนาในมิติด้านความเป็นหุ้นส่วนพัฒนา (Partnership) เป็นหลัก เพื่อให้ค่าดัชนีการพัฒนามีค่าสูงกว่าค่ากลางของประเทศ เนื่องจากความเป็นหุ้นส่วนพัฒนา (Partnership) มีค่าดัชนีเท่ากับ 30.46 ซึ่งต่ำกว่าค่ากลางของประเทศ (ดัชนี = 44.68) ในขณะเดียวกันต้องมีการพัฒนาในมิติด้านการพัฒนาคน (People) ด้านเศรษฐกิจและความมั่งคั่ง (Prosperity) ด้านสิ่งแวดล้อม (Planet) และด้านสันติภาพและยุติธรรม (Peace) ควบคู่กันไปด้วย ซึ่งการพัฒนาในแต่ละมิติจะต้องอาศัยข้อมูลต่าง ๆ ที่เกี่ยวข้องเป็นตัวบ่งชี้ว่าจังหวัดได้มีการพัฒนาไปในทิศทางที่ดีขึ้น

ดังนั้น ในการพัฒนาในแต่ละมิตินั้น จะต้องมีการกำหนดรายการข้อมูลต่าง ๆ ที่เกี่ยวข้อง และมีความสอดคล้องกับประเด็นการพัฒนาจังหวัดด้วย โดยเริ่มจากการวิเคราะห์ห่วงโซ่คุณค่า (Value Chain) และจัดทำผังสถิติทางการ²² ตามประเด็นการพัฒนาจังหวัด เพื่อให้สามารถตอบโจทย์การพัฒนาในระดับจังหวัดในแต่ละมิติได้ โดยมีรายละเอียดดังนี้

3.1 ประเด็นการพัฒนาที่ 1: ส่งเสริมและพัฒนาให้เป็นศูนย์กลางการท่องเที่ยวรูปแบบหลากหลาย และพร้อมรับการเปลี่ยนแปลง

วัตถุประสงค์

1. เพื่อพัฒนาศักยภาพและขีดความสามารถในการแข่งขันด้านการท่องเที่ยว
2. เพื่อพัฒนาแหล่งท่องเที่ยวและการบริหารจัดการด้านการท่องเที่ยวให้ได้มาตรฐาน

- ตัวชี้วัด**
1. ร้อยละที่เพิ่มขึ้นของจำนวนผู้เยี่ยมชมจังหวัด
 2. ร้อยละที่เพิ่มขึ้นของรายได้จากการท่องเที่ยว
 3. จำนวนกิจกรรมส่งเสริมการท่องเที่ยวเน้นคุณค่าในรูปแบบการท่องเที่ยวที่หลากหลาย

²² ผังสถิติทางการมีส่วนประกอบสำคัญ คือ ห่วงโซ่คุณค่า (VC) ปัจจัยแห่งความสำเร็จ (CSF) ตัวชี้วัด รายการสถิติทางการ การจัดจำแนกระดับการนำเสนอผล สถานะ หน่วยงาน การส่งข้อมูลให้ส่วนราชการส่วนกลาง (กระทรวง กรม) หรือไม่ และหมายเหตุ ซึ่งภายใต้ผังสถิติทางการจะมีสถิติทางการที่มีความสำคัญและจำเป็นในการกำหนดนโยบาย การติดตาม และประเมินผลการดำเนินงานในจังหวัด

แนวทางการพัฒนา

1. สร้างและพัฒนาแหล่งท่องเที่ยวทางธรรมชาติและหลากหลายทางชุมชนวัฒนธรรม เพื่อใช้เป็นจุดขายของการท่องเที่ยวเน้นคุณค่า (High Value Tourism)
2. พัฒนาศักยภาพบุคลากร ที่เกี่ยวข้องกับการท่องเที่ยวเน้นคุณค่า (High Value Tourism)
3. สนับสนุนและส่งเสริมกิจกรรมการท่องเที่ยวเน้นคุณค่ารูปแบบหลากหลาย เช่น ท่องเที่ยวเชิงวัฒนธรรมและชุมชน (Cultural and Community based Tourism) ท่องเที่ยวเชิงกีฬา (Sport Tourism) ท่องเที่ยวเชิงอาหาร (Gastronomy Tourism) ท่องเที่ยวเชิงประวัติศาสตร์ (Historical Tourism) ท่องเที่ยวเชิงสุขภาพ (Health Tourism)
4. ส่งเสริมประชาสัมพันธ์ และการตลาดเชิงรุก สร้างเครือข่ายความร่วมมือด้านการท่องเที่ยวจากทุกภาคส่วน
5. ส่งเสริมกิจกรรมด้านการท่องเที่ยวในจังหวัด

ในการขับเคลื่อนประเด็นการพัฒนาที่ 1: ได้มีการวิเคราะห์สถานการณ์ แนวโน้มการพัฒนาจังหวัดสมุทรสงคราม พบว่า อัตราตัวชี้วัดร้อยละที่เพิ่มขึ้นของจำนวนผู้เยี่ยมเยือนจังหวัดอัตราตัวชี้วัดร้อยละที่เพิ่มขึ้นของรายได้จากการท่องเที่ยว และจำนวนกิจกรรมส่งเสริมการท่องเที่ยวเน้นคุณค่าในรูปแบบการท่องเที่ยวที่หลากหลาย มีผลการดำเนินงานดังนี้

1) มีนักท่องเที่ยวจำนวนมากขึ้น จากสถิติ ในปี 2560 มีจำนวน 1,935,160 คน ในปี 2561 เพิ่มขึ้นเป็น 2,048,721 คน ในปี 2562 เพิ่มขึ้นเป็น 2,078,196 คน เฉลี่ยเพิ่มขึ้นร้อยละ 3.65 แต่ในปี 2563 ลดลงเป็น 1,309,163 คน ลดลงร้อยละ 37 เนื่องจากสถานการณ์การแพร่ระบาดของโรคติดเชื้อไวรัสโคโรนา 2019 (COVID-19)

2) มีรายได้จากนักท่องเที่ยวเพิ่มขึ้น ในปี 2560 มีรายได้ 2,736.69 ล้านบาท ในปี 2561 เพิ่มขึ้นเป็น 3,018.71 ล้านบาท ในปี 2562 เพิ่มขึ้นเป็น 3,139.97 ล้านบาท เฉลี่ยเพิ่มขึ้นร้อยละ 7.16 แต่ในปี 2563 ลดลงเป็น 1,710.90 ล้านบาท ลดลงร้อยละ 45.61 เนื่องจากสถานการณ์การแพร่ระบาดของโรคติดเชื้อไวรัสโคโรนา 2019 (COVID-19)

และจากการสำรวจพบว่านักท่องเที่ยว มีความพึงพอใจกับการท่องเที่ยวในจังหวัดสมุทรสงคราม ร้อยละ 80 ตลอดจนมีการกระจายตัวของนักท่องเที่ยวไปสู่แหล่งท่องเที่ยวต่างๆ ในจังหวัดอย่างทั่วถึง กระตุ้นให้เกิดการท่องเที่ยวเชิงสร้างสรรค์และเอกลักษณ์ของจังหวัดสมุทรสงคราม ซึ่งเป็นไปตามเป้าหมายที่ตั้งเอาไว้ ดังนั้น จึงได้ดำเนินการจัดทำห่วงโซ่มูลค่า (Value Chain) ที่สอดคล้องกับแผนพัฒนาจังหวัดสมุทรสงคราม เรื่อง “การท่องเที่ยว” และคัดเลือกปัจจัยสู่ความสำเร็จ (Critical Success Factor) พร้อมจัดทำผังสถิติทางการ เรื่อง “การท่องเที่ยวเชิงอนุรักษ์ของจังหวัดสมุทรสงคราม” ที่ประกอบด้วยรายการข้อมูลสถิติทางการที่สามารถนำไปใช้ในการติดตามและประเมินผลในเรื่องดังกล่าวได้ ซึ่งมีรายละเอียดดังนี้

3.1.1 ห่วงโซ่คุณค่า (Value Chain) ที่สอดคล้องกับแผนพัฒนาจังหวัดสมุทรสงคราม

แนวความคิดจัดทำห่วงโซ่คุณค่าที่สอดคล้องกับแผนพัฒนาจังหวัดสมุทรสงคราม “ประเด็นการพัฒนาที่ 1: ส่งเสริมและพัฒนาให้เป็นศูนย์กลางการท่องเที่ยวรูปแบบหลากหลาย และพร้อมรับการเปลี่ยนแปลง” โดยเริ่มจากการศึกษาห่วงโซ่คุณค่าของประเทศไทย 140 เป้าหมายแผนแม่บทย่อย ภายใต้แผนแม่บทภายใต้ยุทธศาสตร์ชาติ (23 ด้าน) คือ

ประเด็นที่ 5 การท่องเที่ยว

1. แผนแม่บทย่อย 05.1 การท่องเที่ยวเชิงสร้างสรรค์ และวัฒนธรรม

- เป้าหมาย 050101 รายได้จากการท่องเที่ยวเชิงสร้างสรรค์และวัฒนธรรมเพิ่มขึ้น
- เป้าหมาย 050102 เมืองและชุมชนที่มีศักยภาพด้านการท่องเที่ยวสร้างสรรค์และวัฒนธรรม เพิ่มขึ้น
- เป้าหมาย 050103 สินค้าท่องเที่ยวเชิงสร้างสรรค์และวัฒนธรรมได้รับการขึ้นทะเบียนทรัพย์สินทางปัญญาเพิ่มขึ้น

2. แผนแม่บทย่อย 05.2 การท่องเที่ยวเชิงธุรกิจ เพิ่มขึ้น

- เป้าหมาย 050201 รายได้จากการท่องเที่ยวเชิงธุรกิจ เพิ่มขึ้น
- เป้าหมาย 050301 รายได้จากการท่องเที่ยวเชิงสุขภาพ ความงาม และแพทย์แผนไทย เพิ่มขึ้น

3. แผนแม่บทย่อย 05.3 การท่องเที่ยวเชิงสุขภาพ ความงาม และแพทย์แผนไทย

- เป้าหมาย 050301 รายได้จากการท่องเที่ยวเชิงสุขภาพ ความงาม และแพทย์แผนไทย เพิ่มขึ้น
- เป้าหมาย 050303 สถานประกอบการด้านการท่องเที่ยวเชิงสุขภาพและบริการทางการแพทย์ได้รับมาตรฐานเพิ่มขึ้น

4. แผนแม่บทย่อย 05.5 การท่องเที่ยวเชื่อมโยงภูมิภาค

- เป้าหมาย 050501 ประเทศไทยเป็นจุดเชื่อมต่อการเดินทางของนักท่องเที่ยวในภูมิภาคอาเซียน

5. แผนแม่บทย่อย 05.6 การพัฒนาระบบนิเวศการท่องเที่ยว

- เป้าหมาย 050601 นักท่องเที่ยวมีความปลอดภัยในชีวิตและทรัพย์สินมากขึ้น
- เป้าหมาย โครงสร้างพื้นฐานเพื่อสนับสนุนการท่องเที่ยวมีคุณภาพและมาตรฐานดีขึ้น
- เป้าหมาย 050603 การท่องเที่ยวอย่างมีความรับผิดชอบต่อสังคมและสิ่งแวดล้อมดีขึ้น

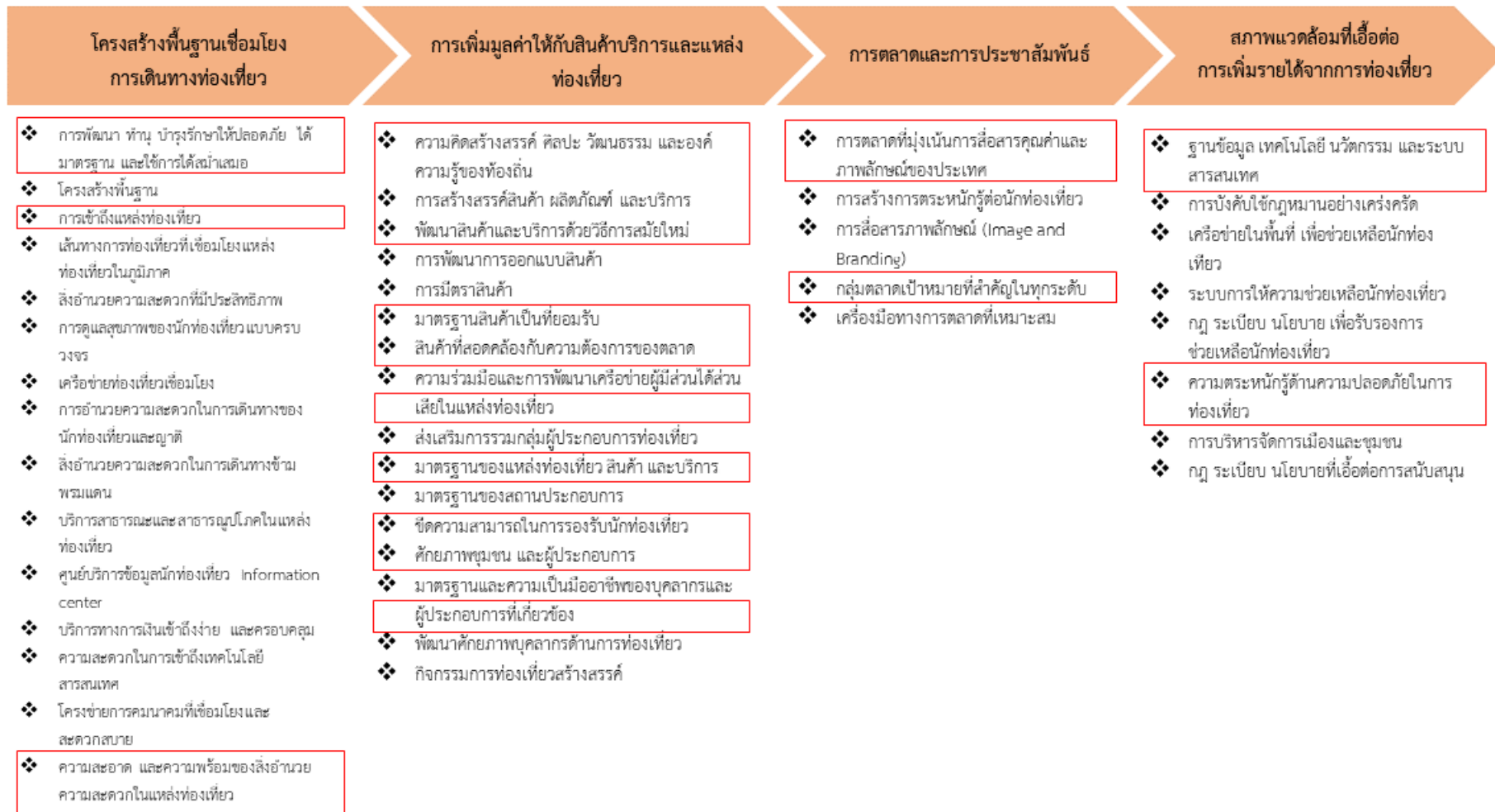
จากนั้นดำเนินการจัดทำห่วงโซ่คุณค่า (Value Chain) การท่องเที่ยว ดังภาพ 13 และห่วงโซ่คุณค่า (Value Chain) ที่สอดคล้องกับแผนพัฒนาจังหวัดสมุทรสงคราม เรื่อง “การท่องเที่ยว ของจังหวัดสมุทรสงคราม” ได้ดังภาพ 14

ห่วงโซ่คุณค่า (Value Chain) “การท่องเที่ยว”

1. การท่องเที่ยวเชิงสร้างสรรค์และวัฒนธรรม	2. การท่องเที่ยวเชิงธุรกิจ	3. การท่องเที่ยวเชิงสุขภาพ ความงาม และแพทย์แผนไทย	4 การท่องเที่ยวสำราญทางน้ำ	5. การท่องเที่ยวเชื่อมโยงภูมิภาค	6. การพัฒนาระบบนิเวศการท่องเที่ยว
<ul style="list-style-type: none"> ❖ ฐานทุนวัฒนธรรมของพื้นที่ ❖ การเพิ่มมูลค่าให้กับสินค้า บริการ และแหล่งท่องเที่ยว ❖ การตลาดเพื่อการท่องเที่ยว ❖ สร้างสรรค์และวัฒนธรรม ❖ สภาพแวดล้อมที่เอื้อต่อการสร้างรายได้จากการท่องเที่ยว ❖ สร้างสรรค์และวัฒนธรรม ❖ อัตลักษณ์ วัฒนธรรมของเมือง และชุมชน ❖ นวัตกรรมเพื่อต่อยอดทุนทางวัฒนธรรมและภูมิปัญญาท้องถิ่น ❖ การบริหารจัดการเมืองและชุมชน ❖ สภาพแวดล้อมที่เอื้อต่อการเพิ่มขึ้นของเมืองและชุมชนที่มีศักยภาพด้านการท่องเที่ยว ❖ สร้างสรรค์และวัฒนธรรม ❖ อัตลักษณ์ วัฒนธรรม ของสินค้า ❖ ท่องเที่ยวเชิงสร้างสรรค์ และวัฒนธรรม ❖ การยกระดับสินค้าและบริการ ❖ การขึ้นทะเบียนทรัพย์สินทางปัญญา ❖ สภาพแวดล้อมที่เอื้อต่อการเพิ่มขึ้นของเมืองและชุมชนที่มีศักยภาพด้านการท่องเที่ยว ❖ สร้างสรรค์และวัฒนธรรม 	<ul style="list-style-type: none"> ❖ ความพร้อมของสินค้าและบริการของการท่องเที่ยวเชิงธุรกิจ ❖ การตลาดท่องเที่ยวเชิงธุรกิจที่มีประสิทธิภาพ ❖ การบริหารจัดการกิจกรรมท่องเที่ยวเชิงธุรกิจให้บรรลุเป้าหมาย ❖ สภาพแวดล้อมที่เอื้อต่อการส่งเสริมการท่องเที่ยวต่อเนื่องหลังจากประชุม ❖ ความพร้อมของสินค้าและบริการในการสนับสนุนการประชุมนานาชาติ ❖ การสนับสนุนการบริหารจัดการงานประชุมนานาชาติให้บรรลุเป้าหมาย ❖ สิทธิการจัดงาน ❖ สภาพแวดล้อมที่เอื้อต่อการจัดประชุมนานาชาติของไทย 	<ul style="list-style-type: none"> ❖ สินค้าและบริการ การท่องเที่ยวเชิงสุขภาพ ❖ บุคลากรที่เกี่ยวข้องในกระบวนการท่องเที่ยวเชิงสุขภาพ ❖ สิ่งอำนวยความสะดวก ❖ การตลาดเพื่อสนับสนุนท่องเที่ยวเชิงสุขภาพ ❖ สภาพแวดล้อมที่เอื้อต่อการเพิ่มขึ้นของรายได้และอันดับจากการท่องเที่ยวเชิงสุขภาพ ❖ สถานประกอบการท่องเที่ยวเชิงสุขภาพ ❖ ผู้บริโภค ❖ กฎระเบียบ มาตรการทาง การแพทย์ 	<ul style="list-style-type: none"> ❖ แหล่งท่องเที่ยวเชื่อมโยงท่าเรือ ❖ บุคลากรด้านการท่องเที่ยวสำราญทางน้ำ และกฎหมาย ❖ สิ่งอำนวยความสะดวกและอุตสาหกรรมเชื่อมโยง ❖ การตลาดที่สนับสนุนการท่องเที่ยวสำราญทางน้ำ ❖ สภาพแวดล้อมที่เอื้อต่อการสร้างรายได้การท่องเที่ยวสำราญทางน้ำ ❖ ศักยภาพของพื้นที่บริเวณท่าเรือ ❖ ภาครัฐในการพัฒนาท่าเรือท่องเที่ยว ❖ สภาพแวดล้อมที่เอื้อต่อการขยายตัวของท่าเรือท่องเที่ยว 	<ul style="list-style-type: none"> ❖ กฎหมาย ระเบียบ ข้อตกลงและนโยบายด้านการท่องเที่ยวในภูมิภาคอาเซียน ❖ เส้นทางท่องเที่ยว ❖ สิ่งอำนวยความสะดวก ❖ การตลาดเพื่อเชื่อมต่อการเดินทางของนักท่องเที่ยว 	<ul style="list-style-type: none"> ❖ ยกระดับขีดความสามารถการจัดการความปลอดภัยสำหรับนักท่องเที่ยว ❖ มาตรการความปลอดภัย ❖ นักท่องเที่ยวและทรัพย์สิน ❖ คุณภาพแหล่งท่องเที่ยว ❖ โครงสร้างพื้นฐาน เชื่อมโยงการเดินทางท่องเที่ยว ❖ สิ่งอำนวยความสะดวกที่ครอบคลุมทุกกลุ่มเป้าหมาย ❖ สภาพแวดล้อมที่เอื้อต่อการพัฒนา ❖ โครงสร้างพื้นฐานเพื่อสนับสนุนการท่องเที่ยว ❖ คุณภาพแหล่งท่องเที่ยว ❖ การมีส่วนร่วมของชุมชนและภาคีเครือข่าย ❖ คุณภาพของนักท่องเที่ยว ❖ สภาพแวดล้อมที่เอื้อต่อการท่องเที่ยวอย่างมีความรับผิดชอบ ❖ ต่อสังคมและสิ่งแวดล้อม

ภาพ 13 ห่วงโซ่คุณค่า (Value Chain) “การท่องเที่ยว”

ห่วงโซ่คุณค่า (Value Chain) “การท่องเที่ยว” ของจังหวัดสมุทรสงคราม



ภาพ 14 ห่วงโซ่คุณค่า (Value Chain) “การท่องเที่ยวของจังหวัดสมุทรสงคราม”

3.1.2 ผังสถิติทางการ

การจัดทำผังสถิติทางการ“ประเด็นการพัฒนา ที่ 1: ส่งเสริมและพัฒนาให้เป็นศูนย์กลางการท่องเที่ยวรูปแบบหลากหลาย และพร้อมรับการเปลี่ยนแปลง” หลังจากที่ได้มีการศึกษาแนวทางการพัฒนาจังหวัด (ประเด็นการพัฒนาที่ 1) ที่สอดคล้องกับห่วงโซ่คุณค่า (Value Chain) ที่สอดคล้องกับแผนพัฒนาจังหวัดสมุทรสงครามแล้ว จะต้องมีการคัดเลือกปัจจัยสู่ความสำเร็จ (Critical Success Factor) ที่มีความสำคัญในการบริหารงานในจังหวัด จากนั้นจัดทำผังสถิติทางการ “การท่องเที่ยวของจังหวัดสมุทรสงคราม” โดยศึกษายุทธศาสตร์ กลยุทธ์ แนวทางการพัฒนา ตลอดจนตัวชี้วัดภายใต้แผนระดับ 3 เช่น ยุทธศาสตร์พัฒนาคุณภาพแหล่งท่องเที่ยวที่มีชื่อเสียงระดับนานาชาติและสร้างความเชื่อมโยงเพื่อกระจายการท่องเที่ยวทั่วทั้งภาค แผนพัฒนาสถิติสาขาการท่องเที่ยวและการกีฬา เป็นต้น ที่สอดคล้องกับปัจจัยสู่ความสำเร็จ (Critical Success Factor) พร้อมทั้งกำหนดรายการข้อมูลสถิติที่สำคัญและจำเป็น จึงสามารถสรุปผังสถิติทางการ “การท่องเที่ยวของจังหวัดสมุทรสงคราม” ดังตาราง 11

ตาราง 11 ผังสถิติทางการ “การท่องเที่ยวของจังหวัดสมุทรสงคราม”

ห่วงโซ่คุณค่า (VC)	ปัจจัยแห่งความสำเร็จ (CSF)	ตัวชี้วัด	บัญชีสถิติทางการ	การจัดจำแนก	ระดับการนำเสนอผล	สถานะข้อมูล ²³	หน่วยงาน	การจัดส่งข้อมูลให้ส่วนราชการส่วนกลาง ²⁴	หมายเหตุ
โครงสร้างพื้นฐานเชื่อมโยงการเดินทางท่องเที่ยว	การพัฒนาทำนุบำรุง รักษาให้ปลอดภัยได้มาตรฐาน และใช้การได้สม่ำเสมอ	ระดับความสำเร็จของการพัฒนาโครงสร้างพื้นฐานโดยเฉพาะเส้นทางถนนภายในและระหว่างจังหวัดรวมทั้งป้ายบอกทาง	จำนวนโครงการพัฒนาและปรับปรุงระบบสาธารณูปโภคและโครงสร้างพื้นฐาน ทั้งที่ซ่อมแซมปรับปรุง และสร้างใหม่ เพื่อรองรับและส่งเสริมกิจกรรมการท่องเที่ยว	ไม่มี	จังหวัด	พร้อมเผยแพร่	สำนักงานจังหวัด	จัดส่ง	
โครงสร้างพื้นฐานเชื่อมโยงการเดินทางท่องเที่ยว	การพัฒนาทำนุบำรุง รักษาให้ปลอดภัยได้มาตรฐาน และใช้การได้สม่ำเสมอ	ระดับความสำเร็จของการพัฒนาโครงสร้างพื้นฐานโดยเฉพาะเส้นทางถนนภายในและระหว่างจังหวัดรวมทั้งป้ายบอกทาง	จำนวนงบประมาณพัฒนาและปรับปรุงระบบสาธารณูปโภคและโครงสร้างพื้นฐาน ทั้งที่ซ่อมแซมปรับปรุง และสร้างใหม่ เพื่อรองรับและส่งเสริมกิจกรรมการท่องเที่ยว	ไม่มี	จังหวัด	พร้อมเผยแพร่	สำนักงานจังหวัด	จัดส่ง	
โครงสร้างพื้นฐานเชื่อมโยงการเดินทางท่องเที่ยว	ความสะอาด และความพร้อมของสิ่งอำนวยความสะดวกในแหล่งท่องเที่ยว	จำนวนที่พัก/โรงแรม/เกสเฮาส์โฮมสเตย์ที่จดทะเบียนในจังหวัด	จำนวนที่พัก/โรงแรม/เกสเฮาส์โฮมสเตย์ที่จดทะเบียนในจังหวัด	การจัดทะเบียน	จังหวัด	พร้อมเผยแพร่	ที่ทำการปกครองจังหวัดสมุทรสงคราม	จัดส่ง	
โครงสร้างพื้นฐานเชื่อมโยงการเดินทางท่องเที่ยว	ความสะอาด และความพร้อมของสิ่งอำนวยความสะดวกในแหล่งท่องเที่ยว	จำนวนแหล่งท่องเที่ยวในจังหวัด	จำนวนแหล่งท่องเที่ยวในจังหวัด	ตำบล	จังหวัด	พร้อมเผยแพร่	สำนักงานการท่องเที่ยวและกีฬาจังหวัดสมุทรสงคราม	จัดส่ง	

²³ สถานะข้อมูล แบ่งเป็น 1. พร้อมเผยแพร่ 2. ต้องพัฒนา 3. ไม่มีหน่วยงานรับผิดชอบ 4. อื่นๆ

²⁴ การส่งข้อมูลให้ส่วนราชการส่วนกลาง (กระทรวง กรม) แบ่งเป็น 1.จัดส่ง 2. ไม่ได้จัดส่ง เพื่อใช้ในการกำหนดหน่วยงานเจ้าของข้อมูล (Data Owner) และประสานกับกระทรวงกรมต้นสังกัดในการลงทะเบียนชุดข้อมูลในระบบบัญชีข้อมูลภาครัฐเพื่อให้บริการข้อมูลดังกล่าวต่อไป

ตาราง 11 ผังสถิติทางการ “การท่องเที่ยวของจังหวัดสมุทรสงคราม” (ต่อ)

ห่วงโซ่คุณค่า (VC)	ปัจจัยแห่งความสำเร็จ (CSF)	ตัวชี้วัด	บัญชีสถิติทางการ	การจัดจำแนก	ระดับการนำเสนอผล	สถานะข้อมูล	หน่วยงาน	การจัดส่งข้อมูลให้ส่วนราชการส่วนกลาง	หมายเหตุ
โครงสร้างพื้นฐานเชื่อมโยงการเดินทางท่องเที่ยว	ความสะอาด และความพร้อมของสิ่งอำนวยความสะดวกในแหล่งท่องเที่ยว	ร้อยละของแหล่งท่องเที่ยวที่มีสิ่งอำนวยความสะดวก เช่น ห้องน้ำและน้ำดื่มสาธารณะที่ได้มาตรฐาน	จำนวนแหล่งท่องเที่ยวที่มีสิ่งอำนวยความสะดวก เช่น ห้องน้ำและน้ำดื่มสาธารณะที่ได้มาตรฐาน	จำนวนแหล่งท่องเที่ยว	จังหวัด	พร้อมเผยแพร่	สำนักงานการท่องเที่ยวและกีฬาจังหวัด	จัดส่ง	
การเพิ่มมูลค่าให้กับสินค้าบริการ และแหล่งท่องเที่ยว	การสร้างสรรค์สินค้าผลิตภัณฑ์และบริการ	จำนวนกิจกรรมส่งเสริมการท่องเที่ยวเน้นคุณค่าในรูปแบบการท่องเที่ยวที่หลากหลาย	จำนวนสินค้าของฝากและของที่ระลึกจำแนกตามประเภทและรูปแบบที่ได้รับการพัฒนา	ประเภท	จังหวัด	พร้อมเผยแพร่	สำนักงานพัฒนาชุมชนจังหวัด	จัดส่ง	
การเพิ่มมูลค่าให้กับสินค้าบริการ และแหล่งท่องเที่ยว	การสร้างสรรค์สินค้าผลิตภัณฑ์และบริการ	จำนวนสินค้าของฝากและของที่ระลึก	จำนวนสินค้าของฝากและของที่ระลึก	ราย	จังหวัด	พร้อมเผยแพร่	สำนักงานพัฒนาชุมชนจังหวัด	จัดส่ง	
การเพิ่มมูลค่าให้กับสินค้าบริการ และแหล่งท่องเที่ยว	การสร้างสรรค์สินค้าผลิตภัณฑ์และบริการ	จำนวนกิจกรรมส่งเสริมการท่องเที่ยวเน้นคุณค่าในรูปแบบการท่องเที่ยวที่หลากหลาย	จำนวนครั้งในการจัดกิจกรรมส่งเสริมการท่องเที่ยวรูปแบบใหม่	การจัดกิจกรรม	จังหวัด	พร้อมเผยแพร่	สำนักงานการท่องเที่ยวและกีฬาจังหวัด	จัดส่ง	
การเพิ่มมูลค่าให้กับสินค้าบริการ และแหล่งท่องเที่ยว	การสร้างสรรค์สินค้าผลิตภัณฑ์และบริการ	จำนวนผู้ผลิต/ผู้ประกอบการ OTOP ที่ลงทะเบียนเพิ่มขึ้น	จำนวนผู้ผลิต/ผู้ประกอบการ OTOP ที่ลงทะเบียน	ประเภท/ราย	จังหวัด	พร้อมเผยแพร่	สำนักงานพัฒนาชุมชนจังหวัด	จัดส่ง	

ตาราง 11 ผังสถิติทางการ “การท่องเที่ยวของจังหวัดสมุทรสงคราม” (ต่อ)

ห่วงโซ่คุณค่า (VC)	ปัจจัยแห่งความสำเร็จ (CSF)	ตัวชี้วัด	บัญชีสถิติทางการ	การจัดจำแนก	ระดับการนำเสนอผล	สถานะข้อมูล	หน่วยงาน	การจัดส่งข้อมูลให้ส่วนราชการส่วนกลาง	หมายเหตุ
การเพิ่มมูลค่าให้กับสินค้าบริการ และแหล่งท่องเที่ยว	ความร่วมมือและการพัฒนาเครือข่ายผู้มีส่วนได้ส่วนเสียในแหล่งท่องเที่ยว	จำนวนกิจกรรมส่งเสริมการท่องเที่ยวเน้นคุณค่าในรูปแบบการท่องเที่ยวที่หลากหลาย	จำนวนผู้มีส่วนร่วมในกิจกรรมการส่งเสริมการท่องเที่ยวรูปแบบใหม่ จำแนกตามประเภท เช่น นักทัศนาจร นักท่องเที่ยวสมาชิกในชุมชน เป็นต้น	ผู้เข้าร่วมกิจกรรม	จังหวัด	พร้อมเผยแพร่	สำนักงานการท่องเที่ยวและกีฬาจังหวัด	จัดส่ง	
การเพิ่มมูลค่าให้กับสินค้าบริการ และแหล่งท่องเที่ยว	ความร่วมมือและการพัฒนาเครือข่ายผู้มีส่วนได้ส่วนเสียในแหล่งท่องเที่ยว	จำนวนครั้งการเข้าร่วมกิจกรรมของผู้ประกอบการท่องเที่ยวเพิ่มขึ้น	จำนวนครั้งการเข้าร่วมกิจกรรมของผู้ประกอบการท่องเที่ยว	จำนวนครั้งการเข้าร่วมกิจกรรม	จังหวัด	พร้อมเผยแพร่	สำนักงานการท่องเที่ยวและกีฬาจังหวัด	จัดส่ง	
การเพิ่มมูลค่าให้กับสินค้าบริการ และแหล่งท่องเที่ยว	ขีดความสามารถในการรองรับนักท่องเที่ยว	จำนวนสถานบริการที่เชื่อมโยงกับนักท่องเที่ยว	จำนวนโรงแรม/ที่พักในจังหวัดแยกตามระดับของโรงแรม (5 ดาว 3 ดาว 2 ดาว)	การจัดลำดับของเว็บไซต์	จังหวัด	พร้อมเผยแพร่	สำนักงานการท่องเที่ยวและกีฬาจังหวัด	จัดส่ง	
การเพิ่มมูลค่าให้กับสินค้าบริการ และแหล่งท่องเที่ยว	ขีดความสามารถในการรองรับนักท่องเที่ยว	จำนวนสถานบริการที่เชื่อมโยงกับนักท่องเที่ยว	จำนวนร้านอาหารที่ได้รับมาตรฐานปลอดภัย	ร้าน	จังหวัด	พร้อมเผยแพร่	สำนักงานสาธารณสุขจังหวัดสมุทรสงคราม	จัดส่ง	
การเพิ่มมูลค่าให้กับสินค้าบริการ และแหล่งท่องเที่ยว	มาตรฐานและความเป็นมืออาชีพของบุคลากรและผู้ประกอบการที่เกี่ยวข้อง	ร้อยละที่เพิ่มขึ้นของรายได้จากการท่องเที่ยว	จำนวนแรงงานวิชาชีพและบุคลากรด้านการท่องเที่ยวที่ได้รับการอบรม	ประเภทโครงการ	จังหวัด	พร้อมเผยแพร่	ศูนย์พัฒนาฝีมือแรงงานจังหวัด	จัดส่ง	

ตาราง 11 ผังสถิติทางการ “การท่องเที่ยวของจังหวัดสมุทรสงคราม” (ต่อ)

ห่วงโซ่คุณค่า (VC)	ปัจจัยแห่งความสำเร็จ (CSF)	ตัวชี้วัด	บัญชีสถิติทางการ	การจัดจำแนก	ระดับการนำเสนอผล	สถานะข้อมูล	หน่วยงาน	การจัดส่งข้อมูลให้ส่วนราชการส่วนกลาง	หมายเหตุ
การเพิ่มมูลค่าให้กับสินค้าบริการ และแหล่งท่องเที่ยว	มาตรฐานและความเป็นมืออาชีพของบุคลากรและผู้ประกอบการที่เกี่ยวข้อง	ร้อยละที่เพิ่มขึ้นของรายได้จากการท่องเที่ยว	จำนวนครั้งในการจัดให้มีการฝึกอบรมแก่แรงงานวิชาชีพและบุคลากรด้านการท่องเที่ยว	ประเภทโครงการ	จังหวัด	พร้อมเผยแพร่	ศูนย์พัฒนาฝีมือแรงงานจังหวัด	จัดส่ง	
การเพิ่มมูลค่าให้กับสินค้าบริการ และแหล่งท่องเที่ยว	มาตรฐานและความเป็นมืออาชีพของบุคลากรและผู้ประกอบการที่เกี่ยวข้อง	ร้อยละที่เพิ่มขึ้นของรายได้จากการท่องเที่ยว	จำนวนสมาคม/ชมรมด้านการท่องเที่ยวของชุมชน	จำนวนกลุ่ม/ชมรม	จังหวัด	พร้อมเผยแพร่	สำนักงานการท่องเที่ยวและกีฬาจังหวัด	จัดส่ง	
การเพิ่มมูลค่าให้กับสินค้าบริการ และแหล่งท่องเที่ยว	มาตรฐานและความเป็นมืออาชีพของบุคลากรและผู้ประกอบการที่เกี่ยวข้อง	ร้อยละที่เพิ่มขึ้นของรายได้จากการท่องเที่ยว	จำนวนสมาชิกของสมาคม/ชมรมด้านการท่องเที่ยวของชุมชน	สมาชิก	จังหวัด	พร้อมเผยแพร่	สำนักงานการท่องเที่ยวและกีฬาจังหวัด	จัดส่ง	
การเพิ่มมูลค่าให้กับสินค้าบริการ และแหล่งท่องเที่ยว	มาตรฐานและความเป็นมืออาชีพของบุคลากรและผู้ประกอบการที่เกี่ยวข้อง	ร้อยละที่เพิ่มขึ้นของรายได้จากการท่องเที่ยว	คามลพิษเฉลี่ยของทั้งประเทศ จำแนกตามประเภทมลพิษต่างๆ	ประเภท	ประเทศ	พร้อมเผยแพร่	สำนักงานทรัพยากรธรรมชาติและสิ่งแวดล้อมจังหวัด	จัดส่ง	

ตาราง 11 ผังสถิติทางการ “การท่องเที่ยวของจังหวัดสมุทรสงคราม” (ต่อ)

ห่วงโซ่คุณค่า (VC)	ปัจจัยแห่งความสำเร็จ (CSF)	ตัวชี้วัด	บัญชีสถิติทางการ	การจัดจำแนก	ระดับการนำเสนอผล	สถานะข้อมูล	หน่วยงาน	การจัดส่งข้อมูลให้ส่วนราชการส่วนกลาง	หมายเหตุ
การเพิ่มมูลค่าให้กับสินค้าบริการ และแหล่งท่องเที่ยว	มาตรฐานและความเป็นมืออาชีพของบุคลากรและผู้ประกอบการที่เกี่ยวข้อง	ร้อยละที่เพิ่มขึ้นของรายได้จากการท่องเที่ยว	คุณภาพสิ่งแวดล้อมในภาพรวมของจังหวัด จำแนกตามประเภท	ประเภท	จังหวัด	พร้อมเผยแพร่	สำนักงานทรัพยากรธรรมชาติและสิ่งแวดล้อมจังหวัด	จัดส่ง	
การเพิ่มมูลค่าให้กับสินค้าบริการ และแหล่งท่องเที่ยว	มาตรฐานของแหล่งท่องเที่ยว สินค้า และบริการ	จำนวนกิจกรรมส่งเสริมการท่องเที่ยวเน้นคุณค่าในรูปแบบการท่องเที่ยวที่หลากหลาย	จำนวนแหล่งท่องเที่ยวที่ได้รับการอนุรักษ์/ฟื้นฟู/ปรับปรุง/บูรณะ/พัฒนา	แหล่งท่องเที่ยว	จังหวัด	พร้อมเผยแพร่	สำนักงานการท่องเที่ยวและกีฬาจังหวัด	จัดส่ง	
การเพิ่มมูลค่าให้กับสินค้าบริการ และแหล่งท่องเที่ยว	มาตรฐานของแหล่งท่องเที่ยว สินค้า และบริการ	รายได้จากการจำหน่ายสินค้าของฝาก/ของที่ระลึกเพิ่มขึ้น	รายได้จากการขายสินค้าของฝาก/ของที่ระลึก	ปีงบประมาณ	จังหวัด	พร้อมเผยแพร่	สำนักงานพัฒนาชุมชนจังหวัด	จัดส่ง	
การเพิ่มมูลค่าให้กับสินค้าบริการและแหล่งท่องเที่ยว	มาตรฐานของแหล่งท่องเที่ยว สินค้า และบริการ	รายได้จากการท่องเที่ยว (ล้านบาท)	รายได้จากการท่องเที่ยว (ล้านบาท)	รายได้รวม	จังหวัด	พร้อมเผยแพร่	สำนักงานการท่องเที่ยวและกีฬาจังหวัดสมุทรสงคราม	จัดส่ง	
การตลาดและการประชาสัมพันธ์	การตลาดที่มุ่งเน้นการสื่อสารคุณค่าและภาพลักษณ์ของประเทศ	จำนวนกิจกรรมส่งเสริมการท่องเที่ยวเน้นคุณค่าในรูปแบบการท่องเที่ยวที่หลากหลาย	จำนวนครั้งในการทำประชาสัมพันธ์ผ่านสื่อสมัยใหม่	จำนวนครั้งการเผยแพร่	จังหวัด	พร้อมเผยแพร่	สำนักงานการท่องเที่ยวและกีฬาจังหวัด	จัดส่ง	

ตาราง 11 ผังสถิติทางการ “การท่องเที่ยวของจังหวัดสมุทรสงคราม” (ต่อ)

ห่วงโซ่คุณค่า (VC)	ปัจจัยแห่งความสำเร็จ (CSF)	ตัวชี้วัด	บัญชีสถิติทางการ	การจัดจำแนก	ระดับการนำเสนอผล	สถานะข้อมูล	หน่วยงาน	การจัดส่งข้อมูลให้ส่วนราชการส่วนกลาง	หมายเหตุ
การตลาดและการประชาสัมพันธ์	การตลาดที่มุ่งเน้นการสื่อสารคุณค่าและภาพลักษณ์ของประเทศ	จำนวนกิจกรรมส่งเสริมการท่องเที่ยวเน้นคุณค่าในรูปแบบการท่องเที่ยวที่หลากหลาย	จำนวนครั้งที่เข้าถึงสื่อประชาสัมพันธ์สมัยใหม่	จำนวนครั้งในการเผยแพร่	จังหวัด	พร้อมเผยแพร่	สำนักงานการท่องเที่ยวและกีฬาจังหวัด	จัดส่ง	
การตลาดและการประชาสัมพันธ์	การตลาดที่มุ่งเน้นการสื่อสารคุณค่าและภาพลักษณ์ของประเทศ	จำนวนผู้ประกอบการการท่องเที่ยวที่ใช้สื่อสมัยใหม่ (social network) เป็นช่องทางในการพัฒนาการตลาดและประชาสัมพันธ์เพิ่มขึ้น	จำนวนผู้ประกอบการการท่องเที่ยวที่ใช้สื่อสมัยใหม่ (social network) เป็นช่องทางในการพัฒนาการตลาดและประชาสัมพันธ์	ผู้ประกอบการ	จังหวัด	พร้อมเผยแพร่	สำนักงานการท่องเที่ยวและกีฬาจังหวัด	จัดส่ง	
การตลาดและการประชาสัมพันธ์	กิจกรรมการท่องเที่ยวเชิงสร้างสรรค์	จำนวนกิจกรรมส่งเสริมการท่องเที่ยวเน้นคุณค่าในรูปแบบการท่องเที่ยวที่หลากหลาย	จำนวนกิจกรรมส่งเสริมการท่องเที่ยวเน้นคุณค่าในรูปแบบการท่องเที่ยวที่หลากหลาย	จำนวนครั้งกิจกรรมที่จัดขึ้น	จังหวัด	พร้อมเผยแพร่	สำนักงานการท่องเที่ยวและกีฬาจังหวัด	จัดส่ง	
การตลาดและการประชาสัมพันธ์	กิจกรรมการท่องเที่ยวเชิงสร้างสรรค์	จำนวนกิจกรรมส่งเสริมการท่องเที่ยวเน้นคุณค่าในรูปแบบการท่องเที่ยวที่หลากหลาย	จำนวนครั้งในการจัดกิจกรรมในการอนุรักษ์/ฟื้นฟู/ปรับปรุง/บูรณะ/พัฒนาแหล่งท่องเที่ยว	จำนวนครั้งกิจกรรมที่จัดขึ้น	จังหวัด	พร้อมเผยแพร่	สำนักงานการท่องเที่ยวและกีฬาจังหวัด	จัดส่ง	
การตลาดและการประชาสัมพันธ์	กิจกรรมการท่องเที่ยวเชิงสร้างสรรค์	จำนวนกิจกรรมส่งเสริมการท่องเที่ยวเน้นคุณค่าในรูปแบบการท่องเที่ยวที่หลากหลาย	รายได้จากธุรกิจบริการที่เกี่ยวข้องเนื่องกับการท่องเที่ยว จำแนกตามประเภทธุรกิจ และขนาด	มี	ประเภทกิจการ	พร้อมเผยแพร่	สำนักงานสรรพากรพื้นที่	จัดส่ง	

ตาราง 11 ผังสถิติทางการ “การท่องเที่ยวของจังหวัดสมุทรสงคราม” (ต่อ)

ห่วงโซ่คุณค่า (VC)	ปัจจัยแห่งความสำเร็จ (CSF)	ตัวชี้วัด	บัญชีสถิติทางการ	การจัดจำแนก	ระดับการนำเสนอผล	สถานะข้อมูล	หน่วยงาน	การจัดส่งข้อมูลให้ส่วนราชการส่วนกลาง	หมายเหตุ
การตลาดและการประชาสัมพันธ์	กิจกรรมการท่องเที่ยวเชิงสร้างสรรค์	จำนวนกิจกรรมส่งเสริมการท่องเที่ยวเน้นคุณค่าในรูปแบบการท่องเที่ยวที่หลากหลาย	จำนวนครั้งในการจัดกิจกรรมส่งเสริมการตลาด จำแนกตามประเภทของกิจกรรม	จำนวน	จังหวัด	พร้อมเผยแพร่	สำนักงานการท่องเที่ยวและกีฬาจังหวัด	จัดส่ง	
การตลาดและการประชาสัมพันธ์	กลุ่มตลาดเป้าหมายที่สำคัญในทุกระดับ	ร้อยละที่เพิ่มขึ้นของจำนวนผู้มาเยือนจังหวัด	จำนวนผู้เยี่ยมชมเยือนทั้งไทยและต่างประเทศที่มีวัตถุประสงค์เพื่อมาเที่ยวเชิงอนุรักษ์	จำนวนผู้เดินทาง	จังหวัด	พร้อมเผยแพร่	สำนักงานการท่องเที่ยวและกีฬาจังหวัดสมุทรสงคราม	จัดส่ง	
การตลาดและการประชาสัมพันธ์	กลุ่มตลาดเป้าหมายที่สำคัญในทุกระดับ	ร้อยละที่เพิ่มขึ้นของจำนวนผู้มาเยือนจังหวัด	จำนวนนักท่องเที่ยวทั้งไทยและต่างประเทศที่มีวัตถุประสงค์เพื่อเที่ยวเชิงอนุรักษ์	จำนวนผู้เดินทาง	จังหวัด	พร้อมเผยแพร่	สำนักงานการท่องเที่ยวและกีฬาจังหวัดสมุทรสงคราม	จัดส่ง	
การตลาดและการประชาสัมพันธ์	กลุ่มตลาดเป้าหมายที่สำคัญในทุกระดับ	ร้อยละที่เพิ่มขึ้นของรายได้จากการท่องเที่ยว	ค่าใช้จ่ายในการเดินทางท่องเที่ยวของผู้เยี่ยมชมเยือนทั้งไทยและต่างชาติที่มีวัตถุประสงค์มาเที่ยวเชิงอนุรักษ์จำแนกตามประเภทของค่าใช้จ่าย/วัน เช่น ค่าอาหาร ค่าเดินทาง ค่าที่พัก	จำนวนผู้เดินทาง	จังหวัด	พร้อมเผยแพร่	สำนักงานการท่องเที่ยวและกีฬาจังหวัดสมุทรสงคราม	จัดส่ง	
การตลาดและการประชาสัมพันธ์	กลุ่มตลาดเป้าหมายที่สำคัญในทุกระดับ	ร้อยละที่เพิ่มขึ้นของรายได้จากการท่องเที่ยว	ค่าใช้จ่ายในการเดินทางท่องเที่ยวของนักท่องเที่ยวทั้งไทยและต่างชาติที่มีวัตถุประสงค์มาเที่ยวเชิงอนุรักษ์จำแนกตามประเภทของค่าใช้จ่าย/วัน เช่น ค่าอาหาร ค่าเดินทาง ค่าที่พัก	ค่าใช้จ่ายเฉลี่ย	จังหวัด	พร้อมเผยแพร่	สำนักงานการท่องเที่ยวและกีฬาจังหวัดสมุทรสงคราม	จัดส่ง	

ตาราง 11 ผังสถิติทางการ “การท่องเที่ยวของจังหวัดสมุทรสงคราม” (ต่อ)

ห่วงโซ่คุณค่า (VC)	ปัจจัยแห่งความสำเร็จ (CSF)	ตัวชี้วัด	บัญชีสถิติทางการ	การจัดจำแนก	ระดับการนำเสนอผล	สถานะข้อมูล	หน่วยงาน	การจัดส่งข้อมูลให้ส่วนราชการส่วนกลาง	หมายเหตุ
การตลาดและการประชาสัมพันธ์	กลุ่มตลาดเป้าหมายที่สำคัญในทุกระดับ	ร้อยละที่เพิ่มขึ้นของรายได้จากการท่องเที่ยว	ระยะเวลาพำนักรโดยเฉลี่ย (วัน) ของผู้เยี่ยมเยือนทั้งไทยและต่างชาติที่มีวัตถุประสงค์มาเที่ยวเชิงอนุรักษ์	วัน	จังหวัด	พร้อมเผยแพร่	สำนักงานการท่องเที่ยวและกีฬาจังหวัดสมุทรสงคราม	จัดส่ง	
การตลาดและการประชาสัมพันธ์	กลุ่มตลาดเป้าหมายที่สำคัญในทุกระดับ	ร้อยละที่เพิ่มขึ้นของรายได้จากการท่องเที่ยว	ระยะเวลาพำนักรโดยเฉลี่ย (วัน) ของนักท่องเที่ยวทั้งไทยและต่างชาติที่มีวัตถุประสงค์มาเที่ยวเชิงอนุรักษ์	วัน	จังหวัด	พร้อมเผยแพร่	สำนักงานการท่องเที่ยวและกีฬาจังหวัดสมุทรสงคราม	จัดส่ง	
การตลาดและการประชาสัมพันธ์	กลุ่มตลาดเป้าหมายที่สำคัญในทุกระดับ	ร้อยละที่เพิ่มขึ้นของจำนวนผู้เยี่ยมเยือนจังหวัด	ร้อยละที่เพิ่มขึ้นของจำนวนผู้เยี่ยมเยือนจังหวัด	ร้อยละที่เพิ่มขึ้น	จังหวัด	พร้อมเผยแพร่	สำนักงานการท่องเที่ยวและกีฬาจังหวัดสมุทรสงคราม	จัดส่ง	
การตลาดและการประชาสัมพันธ์	กลุ่มตลาดเป้าหมายที่สำคัญในทุกระดับ	ร้อยละที่เพิ่มขึ้นของรายได้จากการท่องเที่ยว	ร้อยละที่เพิ่มขึ้นของรายได้จากการท่องเที่ยว	ร้อยละที่เพิ่มขึ้น	จังหวัด	พร้อมเผยแพร่	สำนักงานการท่องเที่ยวและกีฬาจังหวัดสมุทรสงคราม	จัดส่ง	
สภาพแวดล้อมที่เอื้อต่อการเพิ่มรายได้จากการท่องเที่ยว	ฐานข้อมูล เทคโนโลยี นวัตกรรม และระบบสารสนเทศ	ระบบสารสนเทศ/สื่อที่นำมาใช้ในการให้บริการเพื่อส่งเสริม การท่องเที่ยว	จำนวนผู้เข้าชม website ด้านการท่องเที่ยวของจังหวัด	จำนวนผู้เข้าชม	จังหวัด	พร้อมเผยแพร่	สำนักงานการท่องเที่ยวและกีฬาจังหวัด	จัดส่ง	
สภาพแวดล้อมที่เอื้อต่อการเพิ่มรายได้จากการท่องเที่ยว	ฐานข้อมูล เทคโนโลยี นวัตกรรม และระบบสารสนเทศ	ระบบสารสนเทศ/สื่อที่นำมาใช้ในการให้บริการเพื่อส่งเสริม การท่องเที่ยว	จำนวนโรงแรมในจังหวัดที่มีบริการจองห้องพักออนไลน์	โรงแรม	จังหวัด	พร้อมเผยแพร่	สำนักงานการท่องเที่ยวและกีฬาจังหวัด	จัดส่ง	

ตาราง 11 ผังสถิติทางการ “การท่องเที่ยวของจังหวัดสมุทรสงคราม” (ต่อ)

ห่วงโซ่คุณค่า (VC)	ปัจจัยแห่งความสำเร็จ (CSF)	ตัวชี้วัด	บัญชีสถิติทางการ	การจัดจำแนก	ระดับการนำเสนอผล	สถานะข้อมูล	หน่วยงาน	การจัดส่งข้อมูลให้ส่วนราชการส่วนกลาง	หมายเหตุ
สภาพแวดล้อมที่เอื้อต่อการเพิ่มรายได้จากการท่องเที่ยว	ความตระหนักรู้ด้านความปลอดภัยในการท่องเที่ยว	ร้อยละที่เพิ่มขึ้นของรายได้จากการท่องเที่ยว	จำนวนคดีการทำร้ายร่างกายนักท่องเที่ยว	นทท.ต่างชาติ	จังหวัด	พร้อมเผยแพร่	ตำรวจภูธรจังหวัดสมุทรสงคราม	จัดส่ง	
สภาพแวดล้อมที่เอื้อต่อการเพิ่มรายได้จากการท่องเที่ยว	ความตระหนักรู้ด้านความปลอดภัยในการท่องเที่ยว	ร้อยละที่เพิ่มขึ้นของรายได้จากการท่องเที่ยว	จำนวนคดีทรัพย์สินนักท่องเที่ยวเสียหาย/ถูกลักทรัพย์	นทท.ต่างชาติ	จังหวัด	พร้อมเผยแพร่	ตำรวจภูธรจังหวัดสมุทรสงคราม	จัดส่ง	
สภาพแวดล้อมที่เอื้อต่อการเพิ่มรายได้จากการท่องเที่ยว	ความตระหนักรู้ด้านความปลอดภัยในการท่องเที่ยว	ร้อยละที่เพิ่มขึ้นของรายได้จากการท่องเที่ยว	เรื่องร้องเรียนจากนักท่องเที่ยวเกี่ยวกับความปลอดภัยในชีวิตและทรัพย์สิน	นทท.ต่างชาติ	จังหวัด	พร้อมเผยแพร่	ตำรวจภูธรจังหวัดสมุทรสงคราม	จัดส่ง	
สภาพแวดล้อมที่เอื้อต่อการเพิ่มรายได้จากการท่องเที่ยว	ความตระหนักรู้ด้านความปลอดภัยในการท่องเที่ยว	ระดับความสำเร็จของมาตรการรักษาความปลอดภัยให้กับนักท่องเที่ยวดีขึ้น	จำนวนอุบัติเหตุที่เกิดขึ้นกับนักท่องเที่ยว	นทท.ต่างชาติ	จังหวัด	พร้อมเผยแพร่	ตำรวจภูธรจังหวัดสมุทรสงคราม	จัดส่ง	

3.2 ประเด็นการพัฒนาที่ 2 : ยกระดับผลิตภัณฑ์โดยใช้อัตลักษณ์ของจังหวัด และส่งเสริมสินค้าเกษตร ประมงปลอดภัย

วัตถุประสงค์

1. เพื่อพัฒนาคุณภาพ มาตรฐาน ความปลอดภัย ให้กับสินค้าเกษตรและประมง
2. เพื่อพัฒนาศักยภาพและขีดความสามารถในการแข่งขันด้านการประมงและเกษตร

ตัวชี้วัด

1. อัตราการขยายตัวของผลิตภัณฑ์มวลรวมจังหวัด (GPP) ภาคเกษตรของจังหวัด เพิ่มขึ้น
2. จำนวนแปลง/ ฟาร์ม ที่ได้รับการรับรอง GAP เพิ่มขึ้น
3. ผลผลิตส้มโอเฉลี่ยต่อไร่

แนวทางการพัฒนา

1. ส่งเสริมการเข้าถึง และพัฒนาคุณภาพปัจจัยการผลิตด้วยเทคโนโลยีการเกษตร และนวัตกรรม
2. เพิ่มประสิทธิภาพและมาตรฐานการผลิต
3. พัฒนา สร้างมูลค่าเพิ่ม และส่งเสริมอุตสาหกรรมเกษตร
4. พัฒนาลาดเกษตรรูปแบบใหม่ (ผลิตภัณฑ์เกษตรใหม่ / เกษตรอินทรีย์ / ท่องเที่ยวเชิงเกษตร)
5. ส่งเสริมผู้ผลิตสินค้าเกษตร ให้สามารถเข้าสู่ตลาดทั้งในรูปแบบออนไลน์และออฟไลน์
6. ส่งเสริมและพัฒนาเครือข่ายผู้ประกอบการของจังหวัดสมุทรสงครามให้มีความเข้มแข็ง
7. ส่งเสริมการเข้าถึงข้อมูล เชื่อมโยงข้อมูล สร้างแบรนด์จังหวัด

ในการขับเคลื่อนประเด็นการพัฒนาที่ 2 : ยกระดับผลิตภัณฑ์โดยใช้อัตลักษณ์ของจังหวัด และส่งเสริมสินค้าเกษตร ประมงปลอดภัย พบว่า ภาคการเกษตรมีผลผลิตต่อไร่เพิ่มขึ้น เพิ่มมูลค่าสินค้า และผลิตภัณฑ์ทางการเกษตรยอดจำหน่ายสินค้าเกษตร สินค้า OTOP ผลิตภัณฑ์ชุมชนเพิ่มขึ้น ผลิตภัณฑ์ทางการเกษตรและสินค้าแปรรูปมีมูลค่าเพิ่มสูงขึ้น โดยเปรียบเทียบจากผลิตภัณฑ์มวลรวม (GPP) ภาคการเกษตร ในปี 2559 เท่ากับ 2,407 ล้านบาท ปี 2560 เพิ่มขึ้นเป็น 4,776 ล้านบาท ปี 2561 เพิ่มขึ้นเป็น 5,255 ล้านบาท และในปี 2562 เพิ่มขึ้นเป็น 5,595 ล้านบาท เฉลี่ยเพิ่มขึ้นร้อยละ 38.31 ซึ่งพื้นที่จังหวัดสมุทรสงคราม เหมาะแก่การเพาะปลูกและทำการเกษตร เกษตรกรมีภูมิปัญญา และวิธีการที่เหมาะสม จึงควรให้การสนับสนุน และพัฒนาโดยการจัดทำโครงการอย่างต่อเนื่องต่อไป และยังสอดคล้องกับการวิเคราะห์สถานการณ์แนวโน้ม การพัฒนาในระดับจังหวัด²⁵

²⁵ แผนพัฒนาจังหวัดสมุทรสงคราม พ.ศ. 2566 – 2570 หน้า 117, 118

ดังนั้น จึงได้จัดทำห่วงโซ่คุณค่า (Value Chain) ที่สอดคล้องกับแผนพัฒนาสถิติจังหวัดสมุทรสงคราม 2 เรื่องดังนี้ 1. เกษตรแปลงใหญ่ปลอดภัย 2. การประมง และคัดเลือกปัจจัยสู่ความสำเร็จ (Critical Success Factor) พร้อมจัดทำผังสถิติทางการ เรื่อง “เกษตรอัตลักษณ์ และเกษตรแปรรูปของจังหวัดสมุทรสงคราม” ประกอบด้วยรายการข้อมูลสถิติทางการที่สามารถนำไปใช้ในการติดตามและประเมินผลในเรื่องดังกล่าวได้ ซึ่งมีรายละเอียดดังนี้

3.2.1 ห่วงโซ่คุณค่า (Value Chain) ที่สอดคล้องกับแผนพัฒนาจังหวัด

แนวทางการจัดทำห่วงโซ่คุณค่าที่สอดคล้องกับแผนพัฒนาจังหวัดสมุทรสงคราม “ประเด็นการพัฒนาที่ 2 : ยกระดับผลิตภัณฑ์โดยใช้อัตลักษณ์ของจังหวัด และส่งเสริมสินค้าเกษตร ประมงปลอดภัย” โดยเริ่มจากการศึกษาห่วงโซ่คุณค่าของประเทศไทย 140 เป้าหมายแผนแม่บทย่อย ภายใต้แผนแม่บทภายใต้ยุทธศาสตร์ชาติ (23 ด้าน) คือ

ประเด็นที่ 3 การเกษตร

1) แผนแม่บทย่อย 3.1 เกษตรอัตลักษณ์พื้นถิ่น

- เป้าหมาย 030101 สินค้าเกษตรอัตลักษณ์มีมูลค่าเพิ่มขึ้น

2) แผนแม่บทย่อย 3.2 เกษตรปลอดภัย

- เป้าหมาย 030201 สินค้าเกษตรปลอดภัยมีมูลค่าเพิ่มขึ้น (GAP และเกษตรอินทรีย์)

- เป้าหมาย 030202 ผลิตภัณฑ์เกษตรปลอดภัยของไทยได้รับการยอมรับด้านคุณภาพ ความปลอดภัยและคุณค่าทางโภชนาการสูงขึ้น

3) แผนแม่บทย่อย 3.3 เกษตรแปรรูป

- เป้าหมาย 030401 สินค้าเกษตรแปรรูปและผลิตภัณฑ์มีมูลค่าเพิ่มขึ้น

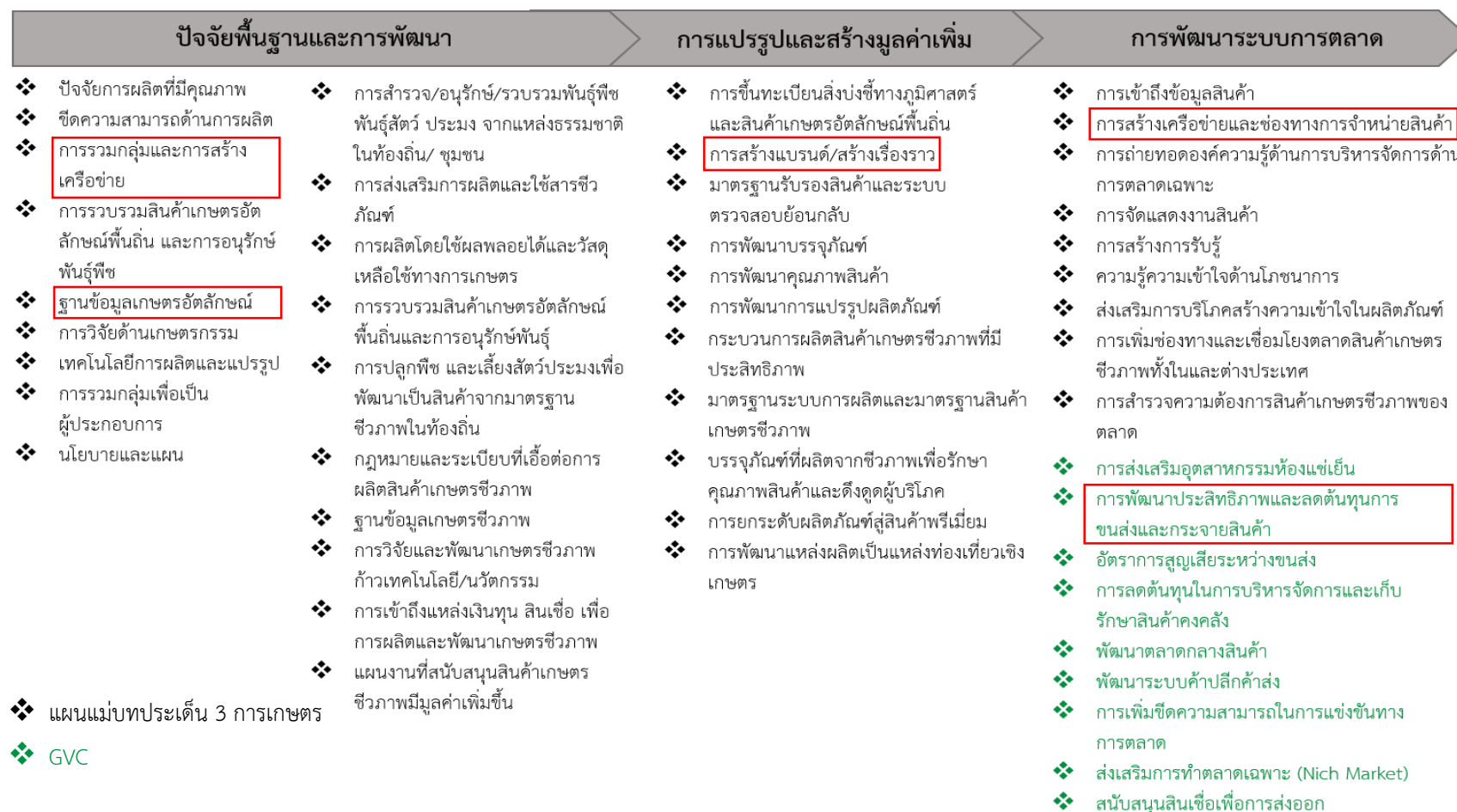
รวมทั้งศึกษาห่วงโซ่คุณค่ามาตรฐาน (Generic Value Chain) ประเด็นที่ 3 เกษตร-อุตสาหกรรม การประมง การเลี้ยงสัตว์น้ำ จากนั้นดำเนินการจัดทำห่วงโซ่คุณค่า (Value Chain) การเกษตร ดังภาพ 15 และห่วงโซ่คุณค่า (Value Chain) ที่สอดคล้องกับแผนพัฒนาจังหวัดสมุทรสงคราม เรื่อง “เกษตรอัตลักษณ์ และเกษตรแปรรูป ของจังหวัดสมุทรสงคราม” ได้ดังภาพ 16-17

ห่วงโซ่คุณค่า (Value Chain) “การเกษตร”



ภาพ 15 ห่วงโซ่คุณค่า (Value Chain) “การเกษตร”

ห่วงโซ่คุณค่า (Value Chain) “เกษตรอัตลักษณ์ และเกษตรแปรรูป ของจังหวัดสมุทรสงคราม”



ภาพ 16 ห่วงโซ่คุณค่า (Value Chain) “เกษตรอัตลักษณ์ และเกษตรแปรรูป ของจังหวัดสมุทรสงคราม”

ห่วงโซ่คุณค่า (Value Chain) “เกษตรอัตลักษณ์ และเกษตรแปรรูป ของจังหวัดสมุทรสงคราม” (ต่อ)

ปัจจัยพื้นฐานและการพัฒนา		การแปรรูปและสร้างมูลค่าเพิ่ม	การพัฒนาระบบการตลาด
❖ การบริหารจัดการพื้นที่	❖ แผนงานที่สนับสนุนสินค้า เกษตร	❖ การแปรรูปผลิตภัณฑ์	❖ การเพิ่มช่องทางการตลาดและธุรกิจทั้งในและ
❖ การผลิตเกษตรอินทรีย์ที่มีคุณภาพ	❖ ปลอดภัยมีมูลค่าเพิ่มขึ้น	❖ การแปรรูปตามมาตรฐานทั้งในและ	❖ ต่างประเทศให้กับสินค้าและบริการเกษตรอินทรีย์
❖ การเพิ่มผลิตภาพของแรงงาน	❖ ฐานข้อมูลด้านเกษตรปลอดภัย	❖ ต่างประเทศ	❖ การเจรจาการค้า/การเปิดตลาด/ความร่วมมือ/
❖ การพัฒนาโครงสร้างพื้นฐาน	❖ ศักยภาพด้านบุคลากร	❖ มาตรฐานการส่งเสริมการลงทุนของ	❖ ลดอุปสรรคทางการค้า
❖ แผนการผลิตที่มีประสิทธิภาพ	❖ ระบบงานวิจัยด้านวิทยาศาสตร์เพื่อ	❖ ผู้ประกอบการแปรรูปด้านเกษตรอินทรีย์	❖ การส่งเสริมการท่องเที่ยวเชิงเกษตรอินทรีย์
❖ มาตรฐานเกษตรอินทรีย์	❖ มาตรฐานของสินค้าเกษตรและอาหาร	❖ บรรจุภัณฑ์และโครงสร้างพื้นฐาน	❖ การสร้างตราสินค้าและความเชื่อมั่นให้กับสินค้าและ
❖ การส่งเสริมและสนับสนุนการจัดการ	❖ การรวมกลุ่มในการทำเกษตรอินทรีย์	❖ การกำหนดมาตรฐานสินค้าเกษตร	❖ บริการเกษตรอินทรีย์
❖ ศัตรูพืช ด้วยวิธีผสมผสาน	❖ การรวมกลุ่มและพัฒนาศักยภาพของ	❖ ระบบรับรองแหล่งผลิตตามมาตรฐานของ	❖ ความตระหนักรู้ถึงความสำคัญของความปลอดภัย
❖ การเข้าสู่ระบบรับรองมาตรฐาน	❖ กลุ่มให้มีความพร้อม เพื่อการแปรรูป	❖ เกษตรปลอดภัยและเกษตรอินทรีย์	❖ ของสินค้า
❖ เกษตรอินทรีย์ทั้งในและต่างประเทศ	❖ การทำเกษตรพันธะสัญญา	❖ ระบบการตรวจสอบรับรองมาตรฐาน กำกับ	❖ ผลิตภัณฑ์ที่ได้มาตรฐาน
❖ การวิจัยและพัฒนาพันธุ์	❖ วัตถุดิบที่ได้มาตรฐาน	❖ ดูแลควบคุมและการตรวจสอบย้อนกลับ	❖ ส่งเสริมการพัฒนา และออกแบบบรรจุภัณฑ์
❖ เทคโนโลยีการผลิต/เครื่องมือ	❖ ความพอเพียงของวัตถุดิบทดแทนการ	❖ ระบบคัดแยก/คัดเกรด/ตัดแต่ง/คัดบรรจุและ	❖ แพลตฟอร์มฐานข้อมูลสินค้าเกษตร/สถาบันเกษตร
❖ การบริหารจัดการน้ำ	❖ นำเข้า	❖ บรรจุภัณฑ์	❖ ที่ผ่านการรับรองมาตรฐาน
❖ กฎหมาย และกฎระเบียบที่เอื้อต่อ	❖ การตรวจสอบและรับรองมาตรฐาน	❖ การบริหารสินค้าคงคลัง	❖ การส่งเสริมการบริโภคสินค้าปลอดภัยและสินค้า
❖ การพัฒนาสินค้าเกษตรปลอดภัย	❖ สินค้าเกษตร	❖ เทคโนโลยีการแปรรูป เช่น โรงเรือนแปรรูป	❖ เกษตรอินทรีย์
❖ ระบบตรวจสอบย้อนกลับสินค้า	❖ การวิจัยพัฒนาด้านเกษตรแปรรูป	❖ โครงสร้างพื้นฐานเพื่อการแปรรูป	❖ การยอมรับมาตรฐานสินค้าเกษตรปลอดภัยและ
❖ เกษตรที่ได้มาตรฐาน	❖ โครงสร้างพื้นฐานและการบริหารจัดการ	❖ อุปกรณ์เครื่องจักรกล เกษตรเพื่อแปรรูปแทน	❖ เกษตรอินทรีย์ของไทย
❖ การพัฒนาระบบสินเชื่อเพื่อการ	❖ ด้านการขนส่ง	❖ แรงงานคน/ทุนแรงงานคน	❖ การสร้างเครือข่ายตลาดแปรรูป/จับคู่ธุรกิจ
❖ เข้าถึงแหล่งเงินทุน	❖ การบริหารจัดการข้อมูลสารสนเทศเพื่อ	❖ ความหลากหลายของสินค้าและผลิตภัณฑ์	❖ บริการหลังการขาย
	❖ การแปรรูปและการตลาด	❖ พร้อมบรรจุภัณฑ์	❖ การประชาสัมพันธ์
	❖ การเข้าถึงแหล่งทุน	❖ การออกแบบพัฒนา/ใช้บรรจุภัณฑ์	
	❖ แผนงานที่สนับสนุนสินค้าเกษตรแปรรูป	❖ การสร้างตราสินค้า และสร้างเรื่องราว	
	❖ และผลิตภัณฑ์ที่มีมูลค่าเพิ่มขึ้น	❖ ศักยภาพผู้ประกอบการ	

ภาพ 17 ห่วงโซ่คุณค่า (Value Chain) “เกษตรอัตลักษณ์ และเกษตรแปรรูป ของจังหวัดสมุทรสงคราม”

3.2.2 ผังสถิติทางการ

การจัดทำผังสถิติทางการประเด็นการพัฒนาที่ 2 “ยกระดับผลิตภัณฑ์โดยใช้อัตลักษณ์ของจังหวัด และส่งเสริมสินค้าเกษตร ประมงปลอดภัย” หลังจากที่ได้มีการศึกษาแนวทางการพัฒนาจังหวัด (ประเด็นการพัฒนาที่ 2) ที่สอดคล้องกับห่วงโซ่มูลค่า (Value Chain) ที่สอดคล้องกับแผนพัฒนาจังหวัดสมุทรสงครามแล้ว ต้องมีการคัดเลือกปัจจัยสู่ความสำเร็จ (Critical Success Factor) ที่มีความสำคัญในการบริหารงานในจังหวัด จากนั้นจัดทำผังสถิติทางการ “เกษตรอัตลักษณ์ และเกษตรแปรรูป ของจังหวัดสมุทรสงคราม” โดยศึกษายุทธศาสตร์ กลยุทธ์ แนวทาง การพัฒนา ตลอดจนตัวชี้วัดภายใต้แผนระดับ 3 เช่น

- นโยบายความมั่นคงแห่งชาติที่ 12 เสริมสร้างความมั่นคงทางพลังงานและอาหาร
- แผนระดับชาติว่าด้วยความมั่นคงแห่งชาติ ข้อ 3.7.18 การรักษาความมั่นคงด้านอาหารและน้ำ เป็นต้น

โดยแผนดังกล่าวมีความสอดคล้องกับปัจจัยสู่ความสำเร็จ (Critical Success Factor) พร้อมทั้งกำหนดรายการข้อมูลสถิติที่สำคัญและจำเป็น จึงสามารถสรุปผังสถิติทางการ “เกษตรอัตลักษณ์ และเกษตรแปรรูป ของจังหวัดสมุทรสงคราม” ได้ดังตาราง 12

ตาราง 12 ผังสถิติทางการ “เกษตรอัตลักษณ์ และเกษตรแปรรูป ของจังหวัดสมุทรสงคราม”

ห่วงโซ่คุณค่า (VC)	ปัจจัยแห่งความสำเร็จ (CSF)	ตัวชี้วัด	บัญชีสถิติทางการ	การจัดจำแนก	ระดับการนำเสนอผล	สถานะข้อมูล	หน่วยงาน	การจัดส่งข้อมูลให้ส่วนราชการส่วนกลาง	หมายเหตุ
ปัจจัยพื้นฐานและการพัฒนา	การรวมกลุ่มและการสร้างเครือข่าย	มีการรวมกลุ่ม/สร้างเครือข่ายกลุ่มวิสาหกิจชุมชนเพิ่มขึ้น	จำนวนวิสาหกิจชุมชน/เครือข่ายวิสาหกิจชุมชน	พื้นที่	อำเภอ	พร้อมเผยแพร่	สำนักงานเกษตรจังหวัด	จัดส่ง	
ปัจจัยพื้นฐานและการพัฒนา	การรวมกลุ่มและการสร้างเครือข่าย	จำนวนครั้งในการจัดประชุม/ประสานงาน	จำนวนครั้งในการจัดประชุม/ประสานงาน	พื้นที่	อำเภอ	พร้อมเผยแพร่	สำนักงานเกษตรจังหวัด	จัดส่ง	
ปัจจัยพื้นฐานและการพัฒนา	ฐานข้อมูลเกษตรอัตลักษณ์	จำนวนพื้นที่ที่เกษตรกรใช้ในการเพาะปลูกส้มโอทั้งจังหวัด	จำนวนพื้นที่ที่เกษตรกรใช้ในการเพาะปลูกส้มโอ	พื้นที่	อำเภอ	พร้อมเผยแพร่	สำนักงานเกษตรจังหวัด	จัดส่ง	
ปัจจัยพื้นฐานและการพัฒนา	ฐานข้อมูลเกษตรอัตลักษณ์	จำนวนครัวเรือนเกษตรกรที่ปลูกส้มโอทั้งจังหวัด	จำนวนครัวเรือนเกษตรกรที่ปลูกส้มโอ	พื้นที่	อำเภอ	พร้อมเผยแพร่	สำนักงานเกษตรจังหวัด	จัดส่ง	
ปัจจัยพื้นฐานและการพัฒนา	ฐานข้อมูลเกษตรอัตลักษณ์	จำนวนเกษตรกรที่ปลูกส้มโอทั้งจังหวัด	จำนวนเกษตรกรที่ปลูกส้มโอ	พื้นที่	ตำบล	พร้อมเผยแพร่	สำนักงานเกษตรจังหวัด	จัดส่ง	
ปัจจัยพื้นฐานและการพัฒนา	ฐานข้อมูลเกษตรอัตลักษณ์	เนื้อที่เพาะปลูกมะพร้าว จำแนกอำเภอเพิ่มขึ้น	เนื้อที่เพาะปลูกมะพร้าว จำแนกอำเภอ	พื้นที่	อำเภอ	พร้อมเผยแพร่	สำนักงานเกษตรจังหวัด	ไม่ได้จัดส่ง	
ปัจจัยพื้นฐานและการพัฒนา	ฐานข้อมูลเกษตรอัตลักษณ์	จำนวนครัวเรือนที่ปลูกมะพร้าวเพิ่มขึ้น	จำนวนครัวเรือนที่ปลูกมะพร้าว	พื้นที่	อำเภอ	พร้อมเผยแพร่	สำนักงานเกษตรจังหวัด	ไม่ได้จัดส่ง	
ปัจจัยพื้นฐานและการพัฒนา	ฐานข้อมูลเกษตรอัตลักษณ์	จำนวนครัวเรือนที่ปลูกมะพร้าว จำแนกตามประเภทผลผลิตเพิ่มขึ้น	จำนวนครัวเรือนที่ปลูกมะพร้าว จำแนกตามประเภทผลผลิต	พื้นที่	อำเภอ	พร้อมเผยแพร่	สำนักงานเกษตรจังหวัด	ไม่ได้จัดส่ง	

ตาราง 12 ปัจจัยทางการ “เกษตรอัตลักษณ์ และเกษตรแปรรูป ของจังหวัดสมุทรสงคราม” (ต่อ)

ห่วงโซ่คุณค่า (VC)	ปัจจัยแห่งความสำเร็จ (CSF)	ตัวชี้วัด	บัญชีสถิติทางการ	การจัดจำแนก	ระดับการนำเสนอผล	สถานะข้อมูล	หน่วยงาน	การจัดส่งข้อมูลให้ส่วนราชการส่วนกลาง	หมายเหตุ
ปัจจัยพื้นฐานและการพัฒนา	ฐานข้อมูลเกษตรอัตลักษณ์	จำนวนผู้ประกอบการรับซื้อผลผลิตมะพร้าว จำแนกตามอำเภอเพิ่มขึ้น	จำนวนผู้ประกอบการรับซื้อผลผลิตมะพร้าว จำแนกตามอำเภอ	อำเภอ	ตำบล	พร้อมเผยแพร่	สำนักงานส่งเสริมการปกครองท้องถิ่นจังหวัดสมุทรสงคราม	ไม่ได้จัดส่ง	
ปัจจัยพื้นฐานและการพัฒนา	ฐานข้อมูลเกษตรอัตลักษณ์	จำนวนล้งมะพร้าวขาวและมะพร้าวลูกจำแนกตามอำเภอเพิ่มขึ้น	จำนวนล้งมะพร้าวขาวและมะพร้าวลูกจำแนกตามอำเภอ	อำเภอ	ตำบล	พร้อมเผยแพร่	สำนักงานส่งเสริมการปกครองท้องถิ่นจังหวัดสมุทรสงคราม	ไม่ได้จัดส่ง	
ปัจจัยพื้นฐานและการพัฒนา	การผลิตเกษตรอินทรีย์ที่มีคุณภาพเหมาะสม	ผลผลิตสินค้าเกษตรของจังหวัดที่ผ่านเกณฑ์มาตรฐานสินค้าเกษตรปลอดภัย GMP/HACCP เพิ่มขึ้น	ปริมาณส้มโอจากแหล่งผลิตที่ได้รับมาตรฐาน GAP	พื้นที่ที่ได้รับรองมาตรฐาน	อำเภอ	พร้อมเผยแพร่	สำนักงานเกษตรจังหวัด	จัดส่ง	
ปัจจัยพื้นฐานและการพัฒนา	การเพิ่มผลผลิตภาพของแรงงาน	ผลผลิตส้มโอเฉลี่ยต่อไร่	จำนวนผลผลิตเฉลี่ยต่อไร่	พื้นที่	อำเภอ	พร้อมเผยแพร่	สำนักงานเกษตรจังหวัด	จัดส่ง	
ปัจจัยพื้นฐานและการพัฒนา	การเพิ่มผลผลิตภาพของแรงงาน	ผลผลิตเฉลี่ยส้มโอที่เหมาะสมต่อไร่	ผลผลิตเฉลี่ยที่เหมาะสมต่อไร่	พื้นที่	อำเภอ	พร้อมเผยแพร่	สำนักงานเกษตรจังหวัด	จัดส่ง	
ปัจจัยพื้นฐานและการพัฒนา	การเพิ่มผลผลิตภาพของแรงงาน	มูลค่าผลผลิตส้มโอของจังหวัดเพิ่มขึ้น	มูลค่าผลผลิตส้มโอของจังหวัด (ล้านบาท)	พื้นที่	จังหวัด	พร้อมเผยแพร่	สำนักงานเกษตรจังหวัด	จัดส่ง	

ตาราง 12 ปัจจัยทางการ “เกษตรอัตลักษณ์ และเกษตรแปรรูป ของจังหวัดสมุทรสงคราม” (ต่อ)

ห่วงโซ่คุณค่า (VC)	ปัจจัยแห่งความสำเร็จ (CSF)	ตัวชี้วัด	บัญชีสถิติทางการ	การจัดจำแนก	ระดับการนำเสนอผล	สถานะข้อมูล	หน่วยงาน	การจัดส่งข้อมูลให้ส่วนราชการส่วนกลาง	หมายเหตุ
ปัจจัยพื้นฐานและการพัฒนา	การเพิ่มผลผลิตภาพของแรงงาน	ราคาเฉลี่ยส้มโอเพิ่มขึ้น	ราคาเฉลี่ย (บาท/กก.)	พื้นที่	อำเภอ	พร้อมเผยแพร่	สำนักงานเกษตรจังหวัด	จัดส่ง	
ปัจจัยพื้นฐานและการพัฒนา	แผนการผลิตที่มีประสิทธิภาพ	สภาพภูมิประเทศและสภาพภูมิอากาศ	สภาพภูมิประเทศ	ไม่มี	จังหวัด	พร้อมเผยแพร่	อุตุนิยมวิทยา	จัดส่ง	
ปัจจัยพื้นฐานและการพัฒนา	แผนการผลิตที่มีประสิทธิภาพ	สภาพภูมิประเทศและสภาพภูมิอากาศ	สภาพภูมิอากาศ	สารประกอบอุตุนิยมวิทยารายเดือน	จังหวัด	พร้อมเผยแพร่	อุตุนิยมวิทยา	จัดส่ง	
ปัจจัยพื้นฐานและการพัฒนา	แผนการผลิตที่มีประสิทธิภาพ	จำนวนข้อมูลสำคัญเพื่อการตัดสินใจในการผลิตและตลาด	จำนวนพื้นที่ที่เกษตรกรปลูกส้มโอรายตำบล	พื้นที่	ตำบล	พร้อมเผยแพร่	สำนักงานเกษตรจังหวัด	จัดส่ง	
ปัจจัยพื้นฐานและการพัฒนา	การตรวจสอบและรับรองมาตรฐานสินค้าเกษตร	จำนวนเกษตรกรของจังหวัดที่ผ่านเกณฑ์มาตรฐานสินค้าเกษตรปลอดภัย GMP/HACCP เพิ่มขึ้น	แหล่งผลิตที่เข้าเกณฑ์มาตรฐาน GAP (จำนวนเกษตรกรได้รับ GAP)	พื้นที่	อำเภอ	พร้อมเผยแพร่	สำนักงานเกษตรจังหวัด	จัดส่ง	
การแปรรูป และสร้างมูลค่าเพิ่ม	การสร้างแบรนด์/สร้างเรื่องราว	จำนวนแหล่งผลิตส้มโอที่ได้รับการรับรองคุณภาพ และมีตราสินค้าเพิ่มขึ้น	จำนวนแหล่งผลิตส้มโอที่ได้รับการรับรองคุณภาพ และมีตราสินค้า	กลุ่มแปลงใหญ่	อำเภอ	พร้อมเผยแพร่	สำนักงานเกษตรจังหวัด	จัดส่ง	
การแปรรูป และสร้างมูลค่าเพิ่ม	การแปรรูปผลิตภัณฑ์	จำนวนผลิตภัณฑ์ที่แปรรูปจากมะพร้าวเพิ่มขึ้น	ผลิตภัณฑ์ที่แปรรูปจากมะพร้าว	กลุ่มวิสาหกิจ	อำเภอ	พร้อมเผยแพร่	สำนักงานเกษตรจังหวัดสมุทรสงคราม	ไม่ได้จัดส่ง	
การพัฒนากระบวนการตลาด	การสร้างเครือข่ายและช่องทางการจำหน่ายสินค้า	จำนวนช่องทางการจำหน่ายสินค้า/แหล่งค้าส่งส้มโอในจังหวัดเพิ่มขึ้น	จำนวนตลาดกลางหรือแหล่งค้าส่งส้มโอในจังหวัด	แห่ง	จังหวัด	พร้อมเผยแพร่	สำนักงานพาณิชย์จังหวัด	จัดส่ง	

ตาราง 12 ปัจจัยทางการ “เกษตรอัตลักษณ์ และเกษตรแปรรูป ของจังหวัดสมุทรสงคราม” (ต่อ)

ห่วงโซ่คุณค่า (VC)	ปัจจัยแห่งความสำเร็จ (CSF)	ตัวชี้วัด	บัญชีสถิติทางการ	การจัดจำแนก	ระดับการนำเสนอผล	สถานะข้อมูล	หน่วยงาน	การจัดส่งข้อมูลให้ส่วนราชการส่วนกลาง	หมายเหตุ
การพัฒนาระบบการตลาด	การยอมรับมาตรฐานสินค้าเกษตรปลอดภัยและเกษตรอินทรีย์ของไทย	ปริมาณผลผลิตมะพร้าว	ปริมาณผลผลิตมะพร้าว	พันธุ์	อำเภอ	พร้อมเผยแพร่	สำนักงานเกษตรจังหวัด	จัดส่ง	
การพัฒนาระบบการตลาด	การยอมรับมาตรฐานสินค้าเกษตรปลอดภัยและเกษตรอินทรีย์ของไทย	ปริมาณและมูลค่าการจำหน่ายส้มโอเพิ่มขึ้น	ปริมาณและมูลค่าการจำหน่าย	พื้นที่เก็บเกี่ยว	อำเภอ	พร้อมเผยแพร่	สำนักงานเกษตรจังหวัด	จัดส่ง	
การพัฒนาระบบการตลาด	การยอมรับมาตรฐานสินค้าเกษตรปลอดภัยและเกษตรอินทรีย์ของไทย	ปริมาณการส่งออกส้มโอเพิ่มขึ้น	ปริมาณการส่งออกส้มโอ	ปริมาณ	จังหวัด	พร้อมเผยแพร่	สำนักงานพาณิชย์จังหวัด	จัดส่ง	
การพัฒนาระบบการตลาด	การยอมรับมาตรฐานสินค้าเกษตรปลอดภัยและเกษตรอินทรีย์ของไทย	ปริมาณการผลิตน้ำตาลใสเพิ่มขึ้น	ปริมาณการผลิตน้ำตาลใส	พื้นที่เก็บเกี่ยว	อำเภอ	พร้อมเผยแพร่	สำนักงานเกษตรจังหวัดสมุทรสงคราม	ไม่ได้จัดส่ง	

3.3 ประเด็นการพัฒนาที่ 3 : ยกระดับคุณภาพชีวิตทุกช่วงทุกวัย และพร้อมรับมือโรคอุบัติใหม่

วัตถุประสงค์

1. เพื่อยกระดับคุณภาพชีวิตของประชาชน
2. เพื่อสร้างความเข้มแข็งให้สังคมและชุมชน

ตัวชี้วัด

1. อัตราผู้ติดเชื้อโควิด-19 /โรคอุบัติใหม่ (สะสม) ต่อประชากรแสนคนลดลง
2. ร้อยละของประชากรวัยทำงาน (อายุ 18 - 59 ปี) มีดัชนีมวลกาย (BMI) ไม่เกิน 25
3. ค่าสัมประสิทธิ์ความไม่เสมอภาคด้านรายได้ (Gini coefficient) ลดลง
4. ร้อยละความสำเร็จการจับกุมคดีอาชญากรรม ต่อจำนวนคดีที่เกิดขึ้น ไม่น้อยกว่า

แนวทางการพัฒนา

1. การส่งเสริมสุขภาพ การยกระดับ ปรับตัว พร้อมรับมือโรคอุบัติใหม่ ลดปัญหาโรค อ้วน NCD ดูแลผู้สูงอายุและผู้ด้อยโอกาส
2. รองรับโลกที่เปลี่ยนแปลงอย่างรวดเร็ว ด้วยการเรียนรู้ตลอดชีวิต การยกระดับ คุณภาพและขยายโอกาสทางการศึกษา
3. พัฒนาเศรษฐกิจฐานราก สร้างอาชีพคนรุ่นใหม่ สร้างการพึ่งพาตนเอง (เศรษฐกิจ พอเพียง) เพื่อลดความเหลื่อมล้ำในมิติพื้นที่ รายได้ และการกระจายโอกาสทางสังคม
4. ลดปัญหาครอบครัวยุคใหม่ ปัญหาเด็กและเยาวชน และปัญหายาเสพติด ในชุมชน/ ลด ปัญหาการพึ่งพิง และปัญหาความเหลื่อมล้ำด้านสังคม
5. พัฒนากลไกการมีส่วนร่วมของภาคประชาชน และการบูรณาการการทำงานภาครัฐ ภาคเอกชน ภาคประชาชน

ในการขับเคลื่อนประเด็นการพัฒนาที่ 3 : ยกระดับคุณภาพชีวิต สร้างความสมดุล เท่าเทียม และมั่นคง ในการดำรงชีวิตของประชาชน ของจังหวัดสมุทรสงคราม พบว่าประชาชนในพื้นที่ที่มีคุณภาพชีวิตที่ดีขึ้น เปรียบเทียบจากประชากรที่อยู่ใต้เส้นความยากจน ปี 2560 ร้อยละ 3.24 ปี 2561 เพิ่มขึ้นเป็นร้อยละ 7.25 ปี 2562 ลดลงเป็นร้อยละ 6.09 สถิติการจับกุมคดีอาชญากรรมสำเร็จ ปี 2560 จับกุมได้เป็นร้อยละ 71.38 ปี 2561 จับกุมได้เพิ่มขึ้นเป็นร้อยละ 88.24 ปี 2562 จับได้เพิ่มขึ้นเป็นร้อยละ 97.46 และปี 2563 จับกุมได้ลดลง เป็นร้อยละ 97.26 เฉลี่ยเพิ่มขึ้นร้อยละ 8.62 ผลผลิตภาพแรงงาน ปี 2560 เท่ากับ 134,449 บาท/คน และปี 2561 เพิ่มขึ้นเท่ากับ 141,029 บาท/คน ปี 2562 เพิ่มขึ้นเท่ากับ 141,142 บาท/คน เฉลี่ยเพิ่มขึ้นร้อยละ 2.49 และ สัดส่วนครัวเรือนที่เข้าถึงประปาเพิ่มขึ้น ปี 2560 ร้อยละ 46.70 ปี 2561 เพิ่มขึ้นเป็นร้อยละ 47.22 และปี 2562 เพิ่มขึ้นเป็นร้อยละ 48.21 เฉลี่ยเพิ่มขึ้นร้อยละ 0.76

ดังนั้น จึงดำเนินการจัดทำห่วงโซ่คุณค่า (Value Chain) ที่สอดคล้องกับแผนพัฒนาจังหวัดสมุทรสงคราม 4 เรื่องดังนี้ 1. สุขภาพและสาธารณสุข 2. การเรียนรู้/การศึกษา 3. การส่งเสริมคุณภาพชีวิตผู้สูงวัย 4. การพัฒนา คุณภาพชีวิตและความมั่นคง และคัดเลือกปัจจัยสู่ความสำเร็จ (Critical Success Factor) พร้อมจัดทำผังสถิติ ทางการ เรื่อง “การพัฒนาทรัพยากรมนุษย์และคุณภาพชีวิต” ที่ประกอบด้วยรายการข้อมูลสถิติทางการที่สามารถ นำไปใช้ในการติดตามและประเมินผลในเรื่องดังกล่าวได้ ซึ่งมีรายละเอียดดังนี้

3.3.1 ห่วงโซ่คุณค่า (Value Chain) ที่สอดคล้องกับแผนพัฒนาจังหวัด

แนวคิดการจัดทำห่วงโซ่คุณค่า “ประเด็นการพัฒนาที่ 3 : ยกระดับคุณภาพชีวิตทุกช่วงทุกวัย และพร้อมรับมือโรคอุบัติใหม่” โดยเริ่มจากการศึกษาห่วงโซ่คุณค่าของประเทศไทย 140 เป้าหมายแผนแม่บทย่อย ภายใต้แผนแม่บทภายใต้ยุทธศาสตร์ชาติ (23 ด้าน)

ประเด็น 1 ความมั่นคง

แผนแม่บทย่อย 1.1 การรักษาความสงบภายในประเทศ

- เป้าหมาย 010101 ประชาชนมีความมั่นคงปลอดภัยในชีวิตและทรัพย์สินเพิ่มขึ้น

ประเด็น 11 ศักยภาพคนตลอดช่วงชีวิต มี 5 แผนแม่บทย่อย 6 เป้าหมาย คือ

แผนแม่บทย่อย 11.1 การสร้างสภาพแวดล้อมที่เอื้อต่อการพัฒนาและเสริมสร้างศักยภาพมนุษย์

- เป้าหมาย 110101 ครอบครัวไทยมีความเข้มแข็งและมีจิตสำนึกความเป็นไทย ดำรงชีวิตแบบพอเพียงมากขึ้น

แผนแม่บทย่อย 11.2 การพัฒนาเด็กตั้งแต่ช่วงตั้งครรภ์จนถึงปฐมวัย

- เป้าหมาย 110201 เด็กเกิดอย่างมีคุณภาพ มีพัฒนาการสมวัย สามารถเข้าถึงบริการที่มีคุณภาพมากขึ้น

แผนแม่บทย่อย 11.3 การพัฒนาเด็กตั้งแต่ช่วงวัยเรียน/วัยรุ่น

- เป้าหมาย 110301 วัยเรียน/วัยรุ่น มีความรู้และทักษะในศตวรรษที่ 21 ครบถ้วน รู้จักคิดวิเคราะห์ รักการเรียนรู้ มีสำนึกพลเมือง มีความกล้าหาญทางจริยธรรม มีความสามารถในการแก้ไขปัญหาปรับตัว สื่อสาร และทำงานร่วมกับผู้อื่นได้อย่างมีประสิทธิภาพตลอดชีวิตดีขึ้น

แผนแม่บทย่อย 11.4 การพัฒนาและยกระดับศักยภาพวัยแรงงาน

- เป้าหมาย 110401 แรงงานมีศักยภาพในการเพิ่มผลผลิต มีทักษะ อาชีพสูง ตระหนักใน ความสำคัญที่จะพัฒนาตนเองให้เต็มศักยภาพ สามารถปรับตัวและเรียนรู้สิ่งใหม่ตามพลวัตของ โครงสร้างอาชีพ และความต้องการของตลาดแรงงานเพิ่มขึ้น เป้าหมาย 110402 มีคนไทย ที่มี ความสามารถและผู้เชี่ยวชาญต่างประเทศ เข้ามาทำวิทยาศาสตร์ เทคโนโลยี และนวัตกรรมใน อุตสาหกรรมเป้าหมายเพิ่มขึ้น

แผนแม่บทย่อย 11.5 การส่งเสริมศักยภาพผู้สูงอายุ

- เป้าหมาย 110501 ผู้สูงอายุมีคุณภาพชีวิตที่ดี มีความมั่นคงในชีวิต มีทักษะการดำรงชีวิต มีส่วนร่วมในกิจกรรมสังคม สร้างมูลค่าเพิ่มให้แก่สังคมเพิ่มขึ้น

ประเด็น 13 การเสริมสร้างให้คนไทยมีสุขภาวะที่ดี มี 5 แผนแม่บทย่อย 5 เป้าหมาย คือ

แผนแม่บทย่อย 13.1 การสร้างความรอบรู้ด้านสุขภาวะและการป้องกันและควบคุมปัจจัยเสี่ยง ที่คุกคามสุขภาวะ

- เป้าหมาย 130101 ประชาชนมีความรอบรู้ด้านสุขภาวะสามารถดูแลสุขภาพมีพฤติกรรมสุขภาพ ที่พึงประสงค์และสามารถป้องกันและลดโรคที่สามารถป้องกันได้เกิดเป็นสังคมบ่มเพาะจิตสำนึก การมีสุขภาพดีสูงขึ้น

แผนแม่บทย่อย 13.2 การใช้ชุมชนเป็นฐานในการสร้างสภาพแวดล้อมที่เอื้อต่อการมีสุขภาวะที่ดี

- เป้าหมาย 130201 จำนวนชุมชนสุขภาพดีเพิ่มขึ้น

แผนแม่บทย่อย 13.3 การพัฒนาระบบบริการสุขภาพที่ทันสมัยสนับสนุนการสร้างสุขภาวะที่ดี

- เป้าหมาย 130301 มีระบบสาธารณสุขที่ได้มาตรฐานที่ประชากรทุกระดับเข้าถึงได้ดีขึ้น

แผนแม่บทย่อย 13.4 การเข้าถึงบริการสาธารณสุขมีความเหลื่อมล้ำลดลง

- เป้าหมาย 130401 การกระจายบริการสาธารณสุขอย่างทั่วถึงและมีคุณภาพ

แผนแม่บทย่อย 13.5 การพัฒนาและสร้างระบบรับมือปรับตัวต่อโรคอุบัติใหม่ อุตุนิบัติที่เกิดขึ้นจากการเปลี่ยนแปลงภูมิอากาศ

- เป้าหมาย 130501 ประชาชนมีความรอบรู้สุขภาพ เรื่องโรคอุบัติใหม่และโรคอุบัติซ้ำที่เกิดจากการเปลี่ยนแปลงภูมิอากาศมากขึ้น

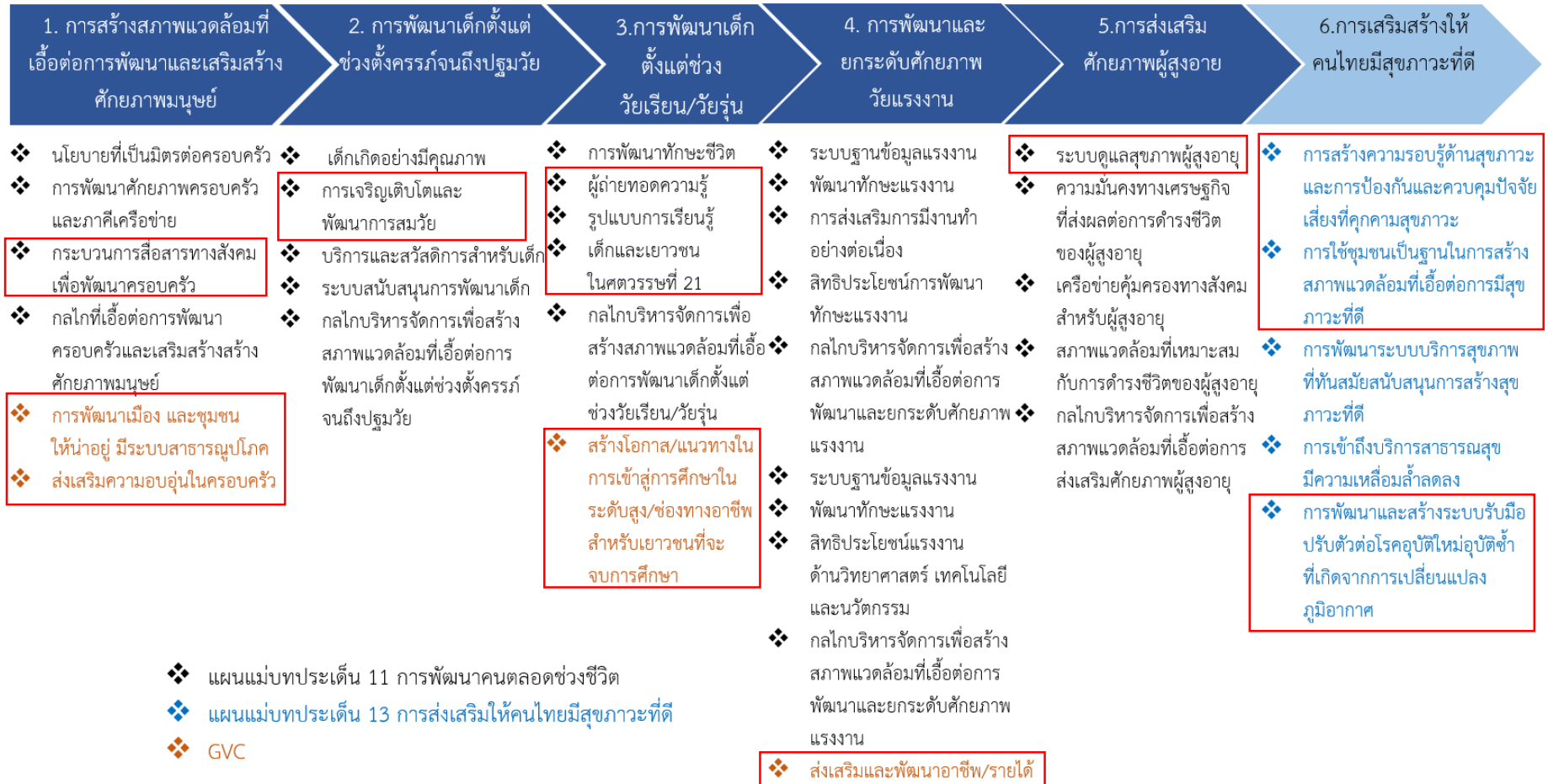
รวมทั้งศึกษาห่วงโซ่คุณค่ามาตรฐาน (Generic Value Chain) ประเด็นที่ 9 การสร้างสังคมการเรียนรู้ และประเด็นที่ 10 การพัฒนาคุณภาพชีวิตและครอบครัว จากนั้นดำเนินการจัดทำ ห่วงโซ่คุณค่า (Value Chain) การพัฒนาคุณภาพชีวิต ดังภาพ 18 และห่วงโซ่คุณค่า (Value Chain) ที่สอดคล้องกับแผนพัฒนาจังหวัดสมุทรสงคราม เรื่อง “การพัฒนาคุณภาพชีวิตของจังหวัดสมุทรสงคราม” ได้ดังภาพ 19

ห่วงโซ่คุณค่า (Value Chain) “การพัฒนาคุณภาพชีวิต”



ภาพ 18 ห่วงโซ่คุณค่า (Value Chain) “การพัฒนาคุณภาพชีวิต”

ห่วงโซ่คุณค่า (Value Chain) “การพัฒนาคุณภาพชีวิตของจังหวัดสมุทรสงคราม”



ภาพ 19 ห่วงโซ่คุณค่า (Value Chain) “การพัฒนาคุณภาพชีวิตของจังหวัดสมุทรสงคราม”

3.3.2 ผังสถิติทางการ

การจัดทำผังสถิติทางการประเด็นการพัฒนาที่ 3 : ยกระดับคุณภาพชีวิตทุกช่วงทุกวัย และพร้อมรับมือโรคอุบัติใหม่ หลังจากที่ได้มีการศึกษาแนวทางการพัฒนาจังหวัด (ประเด็นการพัฒนาที่ 3) ที่สอดคล้องกับห่วงโซ่คุณค่า (Value Chain) ที่สอดคล้องกับแผนพัฒนาจังหวัดสมุทรสงครามแล้ว จะต้องมีการคัดเลือกปัจจัยสู่ความสำเร็จ (Critical Success Factor) ที่มีความสำคัญในการบริหารงานในจังหวัด จากนั้นจัดทำผังสถิติทางการ “การพัฒนาคุณภาพชีวิตของจังหวัดสมุทรสงคราม” โดยศึกษายุทธศาสตร์ กลยุทธ์ แนวทางการพัฒนาที่สอดคล้องกับปัจจัยสู่ความสำเร็จ (Critical Success Factor) พร้อมทั้งกำหนดรายการข้อมูลสถิติที่สำคัญและจำเป็น จึงสามารถสรุปผังสถิติทางการ “การพัฒนาคุณภาพชีวิตของจังหวัดสมุทรสงคราม” ดังตาราง 13

ตาราง 13 ผังสถิติทางการ “การพัฒนาทรัพยากรมนุษย์และคุณภาพชีวิต”

ห่วงโซ่คุณค่า (VC)	ปัจจัยแห่งความสำเร็จ (CSF)	ตัวชี้วัด	บัญชีสถิติทางการ	การจัด จำแนก	ระดับการ นำเสนอผล	สถานะ ข้อมูล	หน่วยงาน	การจัดส่งข้อมูล ให้ส่วนราชการ ส่วนกลาง	หมายเหตุ
การสร้างสภาพแวดล้อมที่เอื้อต่อการพัฒนาและเสริมสร้างศักยภาพมนุษย์	กระบวนการสื่อสารทางสังคมเพื่อพัฒนาครอบครัว	ร้อยละที่เพิ่มขึ้นของดัชนีความก้าวหน้าคน (HAI)	รายได้เฉลี่ยของครัวเรือนต่อเดือน (บาท)	ไม่มี	จังหวัด	พร้อมเผยแพร่	สำนักงานสถิติแห่งชาติ	จัดส่ง	
การสร้างสภาพแวดล้อมที่เอื้อต่อการพัฒนาและเสริมสร้างศักยภาพมนุษย์	กระบวนการสื่อสารทางสังคมเพื่อพัฒนาครอบครัว	ร้อยละที่เพิ่มขึ้นของดัชนีความก้าวหน้าคน (HAI)	ค่าสัมประสิทธิ์ความไม่เสมอภาคของรายได้ หรือค่าสัมประสิทธิ์จีนิ (%)	ไม่มี	จังหวัด	พร้อมเผยแพร่	สำนักงานสภาพัฒนาการเศรษฐกิจและสังคมแห่งชาติ	จัดส่ง	
การสร้างสภาพแวดล้อมที่เอื้อต่อการพัฒนาและเสริมสร้างศักยภาพมนุษย์	ส่งเสริมความอบอุ่นในครอบครัว	ร้อยละของกิจกรรมสร้างความอบอุ่นในครอบครัว	ร้อยละของครอบครัวเข้มแข็ง	ครัวเรือน	จังหวัด	พร้อมเผยแพร่	สำนักงานพัฒนาสังคมและความมั่นคงของมนุษย์จังหวัด	จัดส่ง	
การสร้างสภาพแวดล้อมที่เอื้อต่อการพัฒนาและเสริมสร้างศักยภาพมนุษย์	การพัฒนาเมือง และชุมชนให้น่าอยู่ มีระบบสาธารณูปโภคที่ดี	ร้อยละของการจับกุมในคดีอาชญากรรม	จำนวนคดีอาชญากรรมที่รับแจ้ง	ความผิด 4 ประเภท	จังหวัด	พร้อมเผยแพร่	ตำรวจภูธรจังหวัด	จัดส่ง	

ตาราง 13 ปัจจัยสู่ความสำเร็จ “การพัฒนาทรัพยากรมนุษย์และคุณภาพชีวิต” (ต่อ)

ห่วงโซ่คุณค่า (VC)	ปัจจัยแห่งความสำเร็จ (CSF)	ตัวชี้วัด	บัญชีสถิติทางการ	การจัด จำแนก	ระดับการ นำเสนอผล	สถานะ ข้อมูล	หน่วยงาน	การจัดส่ง ข้อมูลให้ส่วน ราชการ ส่วนกลาง	หมายเหตุ
การสร้างสภาพแวดล้อมที่เอื้อต่อการพัฒนาและเสริมสร้างศักยภาพมนุษย์	การพัฒนาเมือง และชุมชนให้น่าอยู่ มีระบบสาธารณูปโภคที่ดี	ร้อยละของการจับกุมในคดีอาชญากรรม	จำนวนคดีที่จับกุมได้	ความผิด 4 ประเภท	จังหวัด	พร้อม เผยแพร่	ตำรวจภูธร จังหวัด	จัดส่ง	
การสร้างสภาพแวดล้อมที่เอื้อต่อการพัฒนาและเสริมสร้างศักยภาพมนุษย์	การพัฒนาเมือง และชุมชนให้น่าอยู่มี ระบบสาธารณูปโภค	ร้อยละที่เพิ่มขึ้นของความพึงพอใจของประชาชนในการป้องกันและแก้ไขปัญหาเสพติด	จำนวนคดียาเสพติด	คดี	จังหวัด	พร้อม เผยแพร่	ศูนย์อำนวยการ พลังแผ่นดิน เอาชนะยาเสพติด จังหวัด	จัดส่ง	
การสร้างสภาพแวดล้อมที่เอื้อต่อการพัฒนาและเสริมสร้างศักยภาพมนุษย์	การพัฒนาเมือง และชุมชนให้น่าอยู่มีระบบสาธารณูปโภค	ร้อยละที่เพิ่มขึ้นของความพึงพอใจของประชาชนในการป้องกันและแก้ไขปัญหาเสพติด	จำนวนผู้เสพยาเสพติด	สถาน พยาบาล	จังหวัด	พร้อม เผยแพร่	ศูนย์อำนวยการ พลังแผ่นดิน เอาชนะยาเสพติด จังหวัด	จัดส่ง	
การพัฒนาเด็กตั้งแต่ช่วงตั้งครรภ์จนถึงปฐมวัย	การเจริญเติบโตและพัฒนาการสมวัย	ร้อยละของกิจกรรมในการให้ความรู้เพื่อส่งเสริมให้เด็กและเยาวชนเข้าสู่ระบบการศึกษา	จำนวนกิจกรรมในการให้ความรู้เพื่อส่งเสริมให้เด็กและเยาวชนเข้าสู่ระบบการศึกษา	จำนวน กิจกรรม	จังหวัด	พร้อม เผยแพร่	สำนักงานเขต พื้นที่การศึกษา ประถมศึกษา จังหวัด	จัดส่ง	

ตาราง 13 ผังสถิติทางการ “การพัฒนาทรัพยากรมนุษย์และคุณภาพชีวิต” (ต่อ)

ห่วงโซ่คุณค่า (VC)	ปัจจัยแห่งความสำเร็จ (CSF)	ตัวชี้วัด	บัญชีสถิติทางการ	การจัดจำแนก	ระดับการนำเสนอผล	สถานะข้อมูล	หน่วยงาน	การจัดส่งข้อมูลให้ส่วนราชการส่วนกลาง	หมายเหตุ
การพัฒนาเด็กตั้งแต่ช่วงวัยเรียน/วัยรุ่น	ผู้ถ่ายทอดความรู้	ร้อยละของครู จำแนกตามวุฒิการศึกษาของครู	จำนวนครู จำแนกตามวุฒิการศึกษาของครู	วุฒิการศึกษา	จังหวัด	พร้อมเผยแพร่	สำนักงานเขตพื้นที่การศึกษาประถมศึกษาจังหวัด	จัดส่ง	
การพัฒนาเด็กตั้งแต่ช่วงวัยเรียน/วัยรุ่น	ผู้ถ่ายทอดความรู้	ร้อยละของครู จำแนกตามระดับการศึกษาของนักเรียน	จำนวนครู จำแนกตามระดับการศึกษาของนักเรียน (เช่น ครูประถม ครูมัธยมต้น ครูมัธยมปลาย)	ระดับการศึกษา	จังหวัด	พร้อมเผยแพร่	สำนักงานเขตพื้นที่การศึกษาประถมศึกษาจังหวัด	จัดส่ง	
การพัฒนาเด็กตั้งแต่ช่วงวัยเรียน/วัยรุ่น	รูปแบบการเรียนรู้	ร้อยละของกิจกรรมเสริมการเรียนรู้เพิ่มเติมตามหลักสูตรการศึกษา(หลักสูตรสามัญ/หลักสูตรอาชีวะ)	จำนวนกิจกรรมเสริมการเรียนรู้เพิ่มเติมตามหลักสูตรการศึกษา (หลักสูตรสามัญ/หลักสูตรอาชีวะ)	การศึกษา/ทักษะชีวิต/พัฒนาผู้เรียน	จังหวัด	พร้อมเผยแพร่	สำนักงานส่งเสริมการศึกษานอกระบบจังหวัด	จัดส่ง	
การพัฒนาเด็กตั้งแต่ช่วงวัยเรียน/วัยรุ่น	รูปแบบการเรียนรู้	ระดับความสำเร็จของกิจกรรมสร้างเสริมประสบการณ์ชีวิต (สำหรับนักเรียน กศน. รวมถึงเด็กและเยาวชน)	จำนวนกิจกรรมสร้างเสริมประสบการณ์ชีวิต(สำหรับนักเรียน กศน. รวมถึงเด็กและเยาวชน)	การศึกษา/ทักษะชีวิต/พัฒนาผู้เรียน	จังหวัด	พร้อมเผยแพร่	สำนักงานส่งเสริมการศึกษานอกระบบจังหวัด	จัดส่ง	

ตาราง 13 ผังสถิติทางการ “การพัฒนาทรัพยากรมนุษย์และคุณภาพชีวิต” (ต่อ)

ห่วงโซ่คุณค่า (VC)	ปัจจัยแห่งความสำเร็จ (CSF)	ตัวชี้วัด	บัญชีสถิติทางการ	การจัด จำแนก	ระดับการ นำเสนอผล	สถานะ ข้อมูล	หน่วยงาน	การจัดส่งข้อมูล ให้ส่วนราชการ ส่วนกลาง	หมายเหตุ
การพัฒนาเด็กตั้งแต่ ช่วงวัยเรียน/วัยรุ่น	รูปแบบการเรียนรู้	ระดับความสำเร็จของกิจกรรม สร้างเสริมการมีส่วนร่วมของ นักเรียน กศน. รวมถึงเด็กและ เยาวชน ในการเรียนรู้ร่วมกัน อย่างสร้างสรรค์	จำนวนกิจกรรมสร้างเสริมการมี ส่วนร่วมของนักเรียน กศน. รวมถึง เด็กและเยาวชน ในการเรียนรู้ ร่วมกันอย่างสร้างสรรค์	การศึกษา/ ทักษะ ชีวิต/ พัฒนา ผู้เรียน	จังหวัด	พร้อม เผยแพร่	สำนักงาน ส่งเสริม การศึกษานอก ระบบจังหวัด	จัดส่ง	
การพัฒนาเด็กตั้งแต่ ช่วงวัยเรียน/วัยรุ่น	เด็กและเยาวชน ในศตวรรษที่ 21	ร้อยละของเด็กและเยาวชนที่ เข้าเรียนในระบบการศึกษา จำแนกตามระดับการศึกษา เช่น ระดับอนุบาล ประถม มัธยม อาชีวศึกษา และ อุดมศึกษา	จำนวนเด็กและเยาวชนที่เข้าเรียน ในระบบการศึกษาจำแนกตาม ระดับการศึกษา เช่น ระดับอนุบาล ประถม มัธยม อาชีวศึกษา และ อุดมศึกษา	ระดับ การศึกษา	จังหวัด	พร้อม เผยแพร่	สำนักงานเขต พื้นที่การศึกษา ประถมศึกษา จังหวัด	จัดส่ง	
การพัฒนาเด็กตั้งแต่ ช่วงวัยเรียน/วัยรุ่น	เด็กและเยาวชน ในศตวรรษที่ 21	ร้อยละของสถาบันการศึกษา จำแนกตามระดับการศึกษา	จำนวนสถาบันการศึกษา จำแนก ตามระดับการศึกษา	ระดับ การศึกษา	จังหวัด	พร้อม เผยแพร่	สำนักงานเขต พื้นที่การศึกษา ประถมศึกษา จังหวัด	จัดส่ง	
การพัฒนาเด็กตั้งแต่ ช่วงวัยเรียน/วัยรุ่น	เด็กและเยาวชน ในศตวรรษที่ 21	ร้อยละของประชากรวัยเรียน จำแนกตามอายุเข้าเรียนตาม เกณฑ์	จำนวนประชากรวัยเรียน จำแนก ตามอายุเข้าเรียนตามเกณฑ์	อายุ	จังหวัด	พร้อม เผยแพร่	สำนักงานเขต พื้นที่การศึกษา ประถมศึกษา จังหวัด	จัดส่ง	

ตาราง 13 ผังสถิติทางการ “การพัฒนาทรัพยากรมนุษย์และคุณภาพชีวิต” (ต่อ)

ห่วงโซ่คุณค่า (VC)	ปัจจัยแห่งความสำเร็จ (CSF)	ตัวชี้วัด	บัญชีสถิติทางการ	การจัด จำแนก	ระดับการ นำเสนอผล	สถานะ ข้อมูล	หน่วยงาน	การจัดส่งข้อมูล ให้ส่วนราชการ ส่วนกลาง	หมายเหตุ
การพัฒนาเด็กตั้งแต่ ช่วงวัยเรียน/วัยรุ่น	เด็กและเยาวชน ในศตวรรษที่ 21	ร้อยละของผู้เรียนในระบบ จำแนกตามชั้นปี เพศ	จำนวนผู้เรียนในระบบ จำแนกตาม ชั้นปี เพศ	ชั้นปี/ เพศ	จังหวัด	พร้อม เผยแพร่	สำนักงานเขต พื้นที่การศึกษา ประถมศึกษา จังหวัด	จัดส่ง	
การพัฒนาเด็กตั้งแต่ ช่วงวัยเรียน/วัยรุ่น	เด็กและเยาวชน ในศตวรรษที่ 21	ร้อยละของนักเรียนที่สำเร็จ การศึกษา จำแนกตาม กิจกรรมการศึกษา	จำนวนนักเรียนที่สำเร็จการศึกษา จำแนกตามกิจกรรมการศึกษา	ระดับชั้น	จังหวัด	พร้อม เผยแพร่	สำนักงาน ส่งเสริม การศึกษานอก ระบบจังหวัด	จัดส่ง	
การพัฒนาเด็กตั้งแต่ ช่วงวัยเรียน/วัยรุ่น	เด็กและเยาวชน ในศตวรรษที่ 21	ระดับความสำเร็จของ ประชาชนที่เข้าร่วมกิจกรรม เสริมการเรียนรู้เพิ่มเติมตาม หลักสูตรการศึกษา	จำนวนประชาชนที่เข้าร่วมกิจกรรม เสริมการเรียนรู้เพิ่มเติมตาม หลักสูตรการศึกษา	ชาย/ หญิง	จังหวัด	พร้อม เผยแพร่	สำนักงาน ส่งเสริม การศึกษานอก ระบบจังหวัด	จัดส่ง	
การพัฒนาเด็กตั้งแต่ ช่วงวัยเรียน/วัยรุ่น	เด็กและเยาวชน ในศตวรรษที่ 21	ระดับความสำเร็จของนักเรียน กศน. รวมถึงเด็กและเยาวชนที่ เข้าร่วมกิจกรรมสร้างเสริม ประสบการณ์ชีวิต	จำนวนนักเรียน กศน. รวมถึงเด็ก และเยาวชนที่เข้าร่วมกิจกรรมสร้าง เสริมประสบการณ์ชีวิต	ระดับชั้น	จังหวัด	พร้อม เผยแพร่	สำนักงาน ส่งเสริม การศึกษานอก ระบบจังหวัด	จัดส่ง	

ตาราง 13 ปัจจัยเชิงลบทางการ “การพัฒนาทรัพยากรมนุษย์และคุณภาพชีวิต” (ต่อ)

ห่วงโซ่คุณค่า (VC)	ปัจจัยแห่งความสำเร็จ (CSF)	ตัวชี้วัด	บัญชีสถิติทางการ	การจัดจำแนก	ระดับการนำเสนอผล	สถานะข้อมูล	หน่วยงาน	การจัดส่งข้อมูลให้ส่วนราชการส่วนกลาง	หมายเหตุ
การพัฒนาเด็กตั้งแต่ช่วงวัยเรียน/วัยรุ่น	สร้างโอกาส/แนวทางในการเข้าสู่การศึกษาในระดับสูง/ช่องทางอาชีพสำหรับเยาวชนที่จะจบการศึกษา	ร้อยละของกิจกรรมส่งเสริมให้เด็กและเยาวชนที่จะจบการศึกษาได้มีโอกาสเข้าสู่การศึกษาระดับสูง/ช่องทางอาชีพ	จำนวนกิจกรรมส่งเสริมให้เด็กและเยาวชนที่จะจบการศึกษาได้มีโอกาสเข้าสู่การศึกษาระดับสูง/ช่องทางอาชีพ จำแนกตามประเภทกิจกรรม เช่น กิจกรรมประชาสัมพันธ์ กิจกรรมการจัดอบรมให้ความรู้ เป็นต้น - ประชาสัมพันธ์ แนะนำ อบรมให้ความรู้	กิจกรรม	จังหวัด	พร้อมเผยแพร่	สำนักงานเขตพื้นที่การศึกษาประถมศึกษาจังหวัด	จัดส่ง	
การพัฒนาและยกระดับศักยภาพวัยแรงงาน	ส่งเสริมและพัฒนาอาชีพ/รายได้	ระดับความสำเร็จของกิจกรรมการสร้างความรู้ ทักษะให้ชุมชนมีอาชีพเสริม	จำนวนกิจกรรมการสร้างความรู้ ทักษะให้ชุมชนมีอาชีพเสริม	หลักสูตรเสริมทักษะอาชีพ	จังหวัด	พร้อมเผยแพร่	ศูนย์พัฒนาฝีมือแรงงานจังหวัด	จัดส่ง	
การพัฒนาและยกระดับศักยภาพวัยแรงงาน	ส่งเสริมและพัฒนาอาชีพ/รายได้	ระดับความสำเร็จของประชากรในชุมชนที่ได้เข้าร่วมกิจกรรมสร้างความรู้ ทักษะ	จำนวนประชากรในชุมชนที่ได้เข้าร่วมกิจกรรมสร้างความรู้ ทักษะ	หลักสูตรเสริมทักษะอาชีพ	จังหวัด	พร้อมเผยแพร่	ศูนย์พัฒนาฝีมือแรงงานจังหวัด	จัดส่ง	
การส่งเสริมศักยภาพผู้สูงอายุ	ระบบดูแลผู้สูงอายุ	ค่าใช้จ่ายในการรักษาพยาบาลของผู้ป่วยนอกและใน(เฉพาะโรงพยาบาล)	ค่าใช้จ่ายในการรักษาพยาบาลของผู้ป่วยนอกและใน(เฉพาะโรงพยาบาล)	ไม่มี	จังหวัด	พร้อมเผยแพร่	สำนักงานสาธารณสุขจังหวัดสมุทรสงคราม	จัดส่ง	

ตาราง 13 ปัจจัยเชิงลบทางการ “การพัฒนาทรัพยากรมนุษย์และคุณภาพชีวิต” (ต่อ)

ห่วงโซ่คุณค่า (VC)	ปัจจัยแห่งความสำเร็จ (CSF)	ตัวชี้วัด	บัญชีสถิติทางการ	การจัดจำแนก	ระดับการนำเสนอผล	สถานะข้อมูล	หน่วยงาน	การจัดส่งข้อมูลให้ส่วนราชการส่วนกลาง	หมายเหตุ
การเสริมสร้างให้คนไทยมีสุขภาวะที่ดี	การสร้างความรู้รอบรู้ด้านสุขภาวะและการป้องกันและควบคุมปัจจัยเสี่ยงที่คุกคามสุขภาวะ	ดัชนีมวลกาย (BMI) ของประชากรวัยทำงาน (อายุ 18 - 59 ปี)	ร้อยละของประชากรวัยทำงาน (อายุ 18 - 59 ปี) มีดัชนีมวลกาย (BMI) ไม่เกิน 25	ไม่มี	อำเภอ	พร้อมเผยแพร่	สำนักงานสาธารณสุขจังหวัดสมุทรสงคราม	จัดส่ง	
การเสริมสร้างให้คนไทยมีสุขภาวะที่ดี	การใช้ชุมชนเป็นฐานในการสร้างสภาพแวดล้อมที่เอื้อต่อการมีสุขภาวะที่ดี	ร้อยละของประชากรที่ป่วยเป็นโรคเฝ้าระวังทางระบบทางเดินหายใจ(40โรค)	จำนวนประชากรที่ป่วยเป็นโรคเฝ้าระวังทางระบบทางเดินหายใจ(40โรค)	ไม่มี	อำเภอ	พร้อมเผยแพร่	สำนักงานสาธารณสุขจังหวัดสมุทรสงคราม	จัดส่ง	
การเสริมสร้างให้คนไทยมีสุขภาวะที่ดี	การใช้ชุมชนเป็นฐานในการสร้างสภาพแวดล้อมที่เอื้อต่อการมีสุขภาวะที่ดี	จำนวนสถานพยาบาล จำแนกตามพื้นที่	จำนวนสถานพยาบาล จำแนกตามพื้นที่	ไม่มี	อำเภอ	พร้อมเผยแพร่	สำนักงานสาธารณสุขจังหวัดสมุทรสงคราม	จัดส่ง	
การเสริมสร้างให้คนไทยมีสุขภาวะที่ดี	การใช้ชุมชนเป็นฐานในการสร้างสภาพแวดล้อมที่เอื้อต่อการมีสุขภาวะที่ดี	จำนวนแพทย์ พยาบาล และบุคลากรทางการแพทย์ ต่อจำนวนผู้ป่วย จำแนกตามสถานพยาบาล	จำนวนแพทย์ พยาบาล และบุคลากรทางการแพทย์ ต่อจำนวนผู้ป่วย จำแนกตามสถานพยาบาล	ไม่มี	อำเภอ	พร้อมเผยแพร่	สำนักงานสาธารณสุขจังหวัดสมุทรสงคราม	จัดส่ง	

ตาราง 13 ปัจจัยเชิงลบทางการ “การพัฒนาทรัพยากรมนุษย์และคุณภาพชีวิต” (ต่อ)

ห่วงโซ่คุณค่า (VC)	ปัจจัยแห่งความสำเร็จ (CSF)	ตัวชี้วัด	บัญชีสถิติทางการ	การจัด จำแนก	ระดับการ นำเสนอผล	สถานะ ข้อมูล	หน่วยงาน	การจัดส่ง ข้อมูลให้ส่วน ราชการ ส่วนกลาง	หมายเหตุ
การเสริมสร้างให้ คนไทยมีสุขภาวะที่ดี	การใช้ชุมชนเป็นฐาน ในการสร้าง สภาพแวดล้อมที่เอื้อ ต่อการมีสุขภาวะที่ดี	จำนวนสถานพยาบาลต่อ จำนวนประชากร จำแนกตาม พื้นที่	จำนวนสถานพยาบาลต่อจำนวน ประชากร จำแนกตามพื้นที่	ไม่มี	อำเภอ	พร้อม เผยแพร่	สำนักงาน สาธารณสุข จังหวัด สมุทรสงคราม	จัดส่ง	
การเสริมสร้างให้ คนไทยมีสุขภาวะที่ดี	การพัฒนาและสร้าง ระบบรับมือปรับตัวต่อ โรคอุบัติใหม่ อุตุนิยม ที่เกิดจากการ เปลี่ยนแปลงภูมิอากาศ	ร้อยละของผู้ป่วย จำแนกตาม กลุ่มสาเหตุ 21 กลุ่มโรค มาตรฐาน	จำนวนผู้ป่วย จำแนกตามกลุ่ม สาเหตุ 21 กลุ่มโรคมาตรฐาน	ไม่มี	อำเภอ	พร้อม เผยแพร่	สำนักงาน สาธารณสุข จังหวัด สมุทรสงคราม	จัดส่ง	
การเสริมสร้างให้ คนไทยมีสุขภาวะที่ดี	การพัฒนาและสร้าง ระบบรับมือปรับตัวต่อ โรคอุบัติใหม่ อุตุนิยม ที่เกิดจากการ เปลี่ยนแปลงภูมิอากาศ	อัตราผู้ติดเชื้อโควิด-19 /โรค อุบัติใหม่ (สะสม) ต่อประชากร แสนคนลดลง	อัตราผู้ติดเชื้อโควิด-19 /โรคอุบัติ ใหม่ (สะสม) ต่อประชากรแสนคน ลดลง	ไม่มี	อำเภอ	พร้อม เผยแพร่	สำนักงาน สาธารณสุข จังหวัด สมุทรสงคราม	จัดส่ง	

3.4 ประเด็นการพัฒหน้าที่ 4 : พื้นฟูแหล่งน้ำ บริหารจัดการขยะ พัฒนาป่าชายเลน และส่งเสริมพลังงานทดแทน

วัตถุประสงค์	<ol style="list-style-type: none">1. เพื่อรักษาและฟื้นฟูทรัพยากรธรรมชาติและสิ่งแวดล้อมสำหรับการใช้ประโยชน์อย่างยั่งยืน2. เพื่อเพิ่มประสิทธิภาพในการบริหารจัดการทรัพยากรธรรมชาติและสิ่งแวดล้อม
ตัวชี้วัด	<ol style="list-style-type: none">1. ลำคลองสาธารณะได้รับการฟื้นฟูทุกแหล่ง2. ปริมาณขยะลดลง3. เพิ่มความหลากหลายทางชีวภาพให้กับป่าชายเลน และพื้นที่แนวชายฝั่ง 25.20 กม. ไม่ลดลง4. พลังงานทดแทนในด้านการเกษตรหรือแสงสว่างเพิ่มขึ้น
แนวทางการพัฒนา	<ol style="list-style-type: none">1. การเพิ่มประสิทธิภาพการบริหารจัดการแหล่งน้ำ ขยะ และป่าชายเลน2. การจัดการองค์ความรู้ด้านการอนุรักษ์และใช้ประโยชน์จากทรัพยากรธรรมชาติและสิ่งแวดล้อมอย่างยั่งยืน3. ส่งเสริมการใช้พลังงานทดแทนและการใช้ประโยชน์จากสิ่งเหลือใช้ เพื่อการใช้พลังงานที่เป็นมิตรกับสิ่งแวดล้อม

ในการขับเคลื่อนประเด็นการพัฒหน้าที่ 4 : พื้นฟูแหล่งน้ำ บริหารจัดการขยะ พัฒนาป่าชายเลน และส่งเสริมพลังงานทดแทน พบว่า พื้นที่แนวชายฝั่งที่ถูกกัดเซาะ ได้รับการป้องกันในระยะทางที่ครบถ้วนแล้ว (15.54 กิโลเมตร) สัดส่วนขยะมูลฝอยชุมชนได้รับการจัดการอย่างถูกต้องในปี 2560 ร้อยละ 47.07 ปี 2561 เพิ่มขึ้นเป็นร้อยละ 55.56 ปี 2562 เพิ่มขึ้นเป็นร้อยละ 99 และปี 2563 ลดลงเป็นร้อยละ 55.59 อัตราการใช้ประโยชน์จากขยะมูลฝอย ในปี 2560 ร้อยละ 27.95 ปี 2561 เพิ่มขึ้นเป็นร้อยละ 28.26 ปี 2562 เพิ่มขึ้นเป็นร้อยละ 33.23 และปี 2563 เพิ่มขึ้นเป็นร้อยละ 37.34 ทำให้ทรัพยากรธรรมชาติและสิ่งแวดล้อมในจังหวัดสามารถตอบสนองต่อการดำรงชีวิตและเป็นฐานในการสร้างรายได้ ภูมิทัศน์ สถานที่ท่องเที่ยว มีสภาพแวดล้อมที่ดีขึ้น ดังนั้น จึงต้องดำเนินการจัดทำห่วงโซ่คุณค่า (Value Chain) ที่สอดคล้องกับแผนพัฒนาจังหวัดสมุทรสงคราม “การอนุรักษ์ทรัพยากรธรรมชาติและสิ่งแวดล้อม จังหวัดสมุทรสงคราม” และคัดเลือกปัจจัยสู่ความสำเร็จ (Critical Success Factor) เพื่อจัดทำผังสถิติทางการ เรื่อง “การอนุรักษ์ทรัพยากรธรรมชาติและสิ่งแวดล้อม จังหวัดสมุทรสงคราม” ที่ประกอบด้วยรายการข้อมูลสถิติทางการที่สามารถนำไปใช้ในการติดตามและประเมินผลในเรื่องดังกล่าวได้ซึ่งมีรายละเอียดดังนี้

3.4.1 ห่วงโซ่คุณค่า (Value Chain) ที่สอดคล้องกับแผนพัฒนาจังหวัด

แนวความคิดจัดทำห่วงโซ่คุณค่าที่สอดคล้องกับแผนพัฒนาจังหวัดสมุทรสงคราม “ประเด็นการพัฒนาที่ 4 พื้นฟูแหล่งน้ำ บริหารจัดการขยะ พัฒนาป่าชายเลน และส่งเสริมพลังงานทดแทน” โดยเริ่มจากการศึกษาห่วงโซ่คุณค่าของประเทศไทย 140 เป้าหมายแผนแม่บทย่อย ภายใต้แผนแม่บทภายใต้ยุทธศาสตร์ชาติ (23 ด้าน) ประกอบด้วย ประเด็น 18 การเติบโตอย่างยั่งยืน

แผนแม่บทย่อย 18.1 การสร้างการเติบโตอย่างยั่งยืนบนสังคมเศรษฐกิจสีเขียว เป้าหมาย 180101 การบริโภคและการผลิตของประเทศมีความยั่งยืนสูง เป้าหมาย 180102 พื้นที่สีเขียวทุกประเภทเพิ่มขึ้น

6. แผนแม่บทย่อย 18.2 การสร้างการเติบโตอย่างยั่งยืนบนสังคมเศรษฐกิจภาคทะเล

- เป้าหมาย 180201 ความสมบูรณ์ของระบบนิเวศทางทะเลเพิ่มขึ้น

7. แผนแม่บทย่อย 18.4 การจัดการมลพิษที่มีผลกระทบต่อสิ่งแวดล้อม และสารเคมีในภาคเกษตรทั้งระบบให้เป็นไปตามมาตรฐานสากล

- เป้าหมาย 180401 คุณภาพของน้ำในแหล่งน้ำผิวดิน แหล่งน้ำใต้ดิน และแหล่งน้ำทะเล มีคุณภาพเหมาะสมกับประเภทการใช้ประโยชน์
- เป้าหมาย 180403 การจัดการขยะมูลฝอย มูลฝอยติดเชื้อของเสียอันตรายสารเคมีในภาคการเกษตรและการอุตสาหกรรมมีประสิทธิภาพมากขึ้น

8. แผนแม่บทย่อย 18.5

- เป้าหมายย่อย 180501 คนไทยมีคุณลักษณะและพฤติกรรมที่พึงประสงค์ด้านสิ่งแวดล้อม และคุณภาพชีวิตที่ดี

รวมทั้งศึกษาห่วงโซ่คุณค่ามาตรฐาน (Generic Value Chain) การอนุรักษ์และพัฒนาทรัพยากรธรรมชาติ (ดิน ป่าไม้ ชายฝั่ง ทะเล) จากนั้นดำเนินการจัดทำห่วงโซ่คุณค่า (Value Chain) การเติบโตอย่างยั่งยืน ดังภาพ 20 และห่วงโซ่คุณค่า (Value Chain) ที่สอดคล้องกับแผนพัฒนาจังหวัดสมุทรสงคราม เรื่อง “การอนุรักษ์ทรัพยากรธรรมชาติและสิ่งแวดล้อม จังหวัดสมุทรสงคราม” ได้ดังภาพ 21

ห่วงโซ่คุณค่า (Value Chain) “การเติบโตอย่างยั่งยืน”



ภาพ 20 ห่วงโซ่คุณค่า (Value Chain) “การเติบโตอย่างยั่งยืน”

ห่วงโซ่คุณค่า (Value Chain) “การอนุรักษ์ทรัพยากรธรรมชาติและสิ่งแวดล้อม จังหวัดสมุทรสงคราม”



ภาพ 21 ห่วงโซ่คุณค่า (Value Chain) “การอนุรักษ์ทรัพยากรธรรมชาติและสิ่งแวดล้อม จังหวัดสมุทรสงคราม”

3.4.2 ผังสถิติทางการ

การจัดทำผังสถิติทางการประเด็นการพัฒนาที่ 4: พื้นฟูแหล่งน้ำ บริหารจัดการขยะ พัฒนา ป่าชายเลน และส่งเสริมพลังงานทดแทน หลังจากที่ได้มีการศึกษาแนวทางการพัฒนาจังหวัด (ประเด็นการพัฒนาที่ 4) ที่สอดคล้องกับห่วงโซ่คุณค่า (Value Chain) ที่สอดคล้องกับแผนพัฒนาจังหวัดสมุทรสงครามแล้ว จะต้องมีการคัดเลือกปัจจัยสู่ความสำเร็จ (Critical Success Factor) ที่มีความสำคัญในการบริหารงานในจังหวัด จากนั้นจัดทำผังสถิติทางการ “การอนุรักษ์ทรัพยากรธรรมชาติและสิ่งแวดล้อม จังหวัดสมุทรสงคราม” โดยศึกษา ยุทธศาสตร์ กลยุทธ์ แนวทางการพัฒนาที่สอดคล้องกับปัจจัยสู่ความสำเร็จ (Critical Success Factor) พร้อมทั้งกำหนดรายการข้อมูลสถิติที่สำคัญ และจำเป็นจึงสามารถสรุปผังสถิติทางการ “การอนุรักษ์ทรัพยากรธรรมชาติและสิ่งแวดล้อม จังหวัดสมุทรสงคราม” ดังตาราง 14

ตาราง 14 ผังสถิติทางการ “การอนุรักษ์ทรัพยากรธรรมชาติและสิ่งแวดล้อม จังหวัดสมุทรสงคราม”

ห่วงโซ่คุณค่า (VC)	ปัจจัยแห่งความสำเร็จ (CSF)	ตัวชี้วัด	บัญชีสถิติทางการ	การจัดจำแนก	ระดับการนำเสนอผล	สถานะข้อมูล	หน่วยงาน	การจัดส่งข้อมูลให้ส่วนราชการส่วนกลาง	หมายเหตุ
การเติบโตอย่างยั่งยืนบนสังคมเศรษฐกิจสีเขียว	ความสมดุลระหว่างการอนุรักษ์ พื้นฟู ใช้ประโยชน์ ฐานทรัพยากรธรรมชาติและความหลากหลายทางชีวภาพ	ลำคลองสาธารณะได้รับการฟื้นฟูทุกแหล่ง	ค่าชี้วัดมาตรฐานต่างๆของแม่น้ำลำคลอง	ไม่มี	จังหวัด	พร้อมเผยแพร่	สำนักงานทรัพยากรธรรมชาติและสิ่งแวดล้อมจังหวัด	จัดส่ง	
การเติบโตอย่างยั่งยืนบนสังคมเศรษฐกิจสีเขียว	ความสมดุลระหว่างการอนุรักษ์ พื้นฟู ใช้ประโยชน์ ฐานทรัพยากรธรรมชาติและความหลากหลายทางชีวภาพ	ลำคลองสาธารณะได้รับการฟื้นฟูทุกแหล่ง	จำนวนโครงการอนุรักษ์และฟื้นฟูแหล่งน้ำ	ไม่มี	จังหวัด	พร้อมเผยแพร่	สำนักงานทรัพยากรธรรมชาติและสิ่งแวดล้อมจังหวัด	จัดส่ง	
การเติบโตอย่างยั่งยืนบนสังคมเศรษฐกิจสีเขียว	ความสมดุลระหว่างการอนุรักษ์ พื้นฟู ใช้ประโยชน์ ฐานทรัพยากรธรรมชาติและความหลากหลายทางชีวภาพ	ลำคลองสาธารณะได้รับการฟื้นฟูทุกแหล่ง	จำนวนครั้งในการจัดกิจกรรมส่งเสริมพัฒนาฯ ของอาสาสมัครพิทักษ์ทรัพยากรธรรมชาติและสิ่งแวดล้อม (ทสม.)	ไม่มี	จังหวัด	พร้อมเผยแพร่	สำนักงานทรัพยากรธรรมชาติและสิ่งแวดล้อมจังหวัด	จัดส่ง	
การเติบโตอย่างยั่งยืนบนสังคมเศรษฐกิจสีเขียว	ความสมดุลระหว่างการอนุรักษ์ พื้นฟู ใช้ประโยชน์ ฐานทรัพยากรธรรมชาติและความหลากหลายทางชีวภาพ	ลำคลองสาธารณะได้รับการฟื้นฟูทุกแหล่ง	จำนวนชุดของคณะกรรมการอาสาสมัครพิทักษ์ทรัพยากรธรรมชาติและสิ่งแวดล้อม (ทสม.)	คณะ	จังหวัด	พร้อมเผยแพร่	สำนักงานทรัพยากรธรรมชาติและสิ่งแวดล้อมจังหวัด	จัดส่ง	

ตาราง 14 ผังสถิติทางการ “การอนุรักษ์ทรัพยากรธรรมชาติและสิ่งแวดล้อม จังหวัดสมุทรสงคราม”(ต่อ)

ห่วงโซ่คุณค่า (VC)	ปัจจัยแห่งความสำเร็จ (CSF)	ตัวชี้วัด	บัญชีสถิติทางการ	การจัดจำแนก	ระดับการนำเสนอผล	สถานะข้อมูล	หน่วยงาน	การจัดส่งข้อมูลให้ส่วนราชการส่วนกลาง	หมายเหตุ
การเติบโตอย่างยั่งยืนบนสังคมเศรษฐกิจสีเขียว	ความสมดุลระหว่างการอนุรักษ์ ฟื้นฟู ใช้ประโยชน์ ฐานทรัพยากรธรรมชาติและความหลากหลายทางชีวภาพ	ลำคลองสาธารณะได้รับการฟื้นฟูทุกแหล่ง	จำนวนครั้งในการจัดทำประชุมของอาสาสมัครพิทักษ์ทรัพยากรธรรมชาติและสิ่งแวดล้อม (ทสม.)	ไม่มี	จังหวัด	พร้อมเผยแพร่	สำนักงานทรัพยากรธรรมชาติและสิ่งแวดล้อมจังหวัด	จัดส่ง	
การเติบโตอย่างยั่งยืนบนสังคมเศรษฐกิจภาคทะเล	กิจกรรมที่คำนึงถึงระบบนิเวศทางทะเล	เพิ่มความหลากหลายทางชีวภาพให้กับป่าชายเลน และพื้นที่แนวชายฝั่ง 25.20 ไมล์ลดลง	จำนวนผู้เข้าร่วมกิจกรรมปลูกป่าชายเลน	ไม่มี	จังหวัด	พร้อมเผยแพร่	สำนักงานทรัพยากรธรรมชาติและสิ่งแวดล้อมจังหวัด	จัดส่ง	
การเติบโตอย่างยั่งยืนบนสังคมเศรษฐกิจภาคทะเล	กิจกรรมที่คำนึงถึงระบบนิเวศทางทะเล	จำนวนโครงการ/กิจกรรม ป้องกันดูแลป่าไม้	จำนวนโครงการ/กิจกรรมที่ป้องกันดูแลป่าชายเลน	ไม่มี	จังหวัด	พร้อมเผยแพร่	สนง.ทรัพยากรธรรมชาติและสิ่งแวดล้อมจังหวัด	จัดส่ง	
การจัดการมลพิษที่มีผลกระทบต่อสิ่งแวดล้อม	การลดปริมาณการเกิดขยะ/ของเสีย และคัดแยกขยะตามหลักการ 3R	ปริมาณขยะลดลง	ปริมาณขยะที่เกิดขึ้น	ไม่มี	จังหวัด	พร้อมเผยแพร่	สำนักงานทรัพยากรธรรมชาติและสิ่งแวดล้อมจังหวัด	จัดส่ง	
การจัดการมลพิษที่มีผลกระทบต่อสิ่งแวดล้อม	การลดปริมาณการเกิดขยะ/ของเสีย และคัดแยกขยะตามหลักการ 3R	ปริมาณขยะลดลง	ปริมาณขยะลดลง	พึงบประมาณ	จังหวัด	พร้อมเผยแพร่	สำนักงานส่งเสริมการปกครองส่วนท้องถิ่น	จัดส่ง	

ตาราง 14 ผังสถิติทางการ “การอนุรักษ์ทรัพยากรธรรมชาติและสิ่งแวดล้อม จังหวัดสมุทรสงคราม”(ต่อ)

ห่วงโซ่คุณค่า (VC)	ปัจจัยแห่งความสำเร็จ (CSF)	ตัวชี้วัด	บัญชีสถิติทางการ	การจัดจำแนก	ระดับการนำเสนอผล	สถานะข้อมูล	หน่วยงาน	การจัดส่งข้อมูลให้ส่วนราชการส่วนกลาง	หมายเหตุ
การจัดการมลพิษที่มีผลกระทบต่อสิ่งแวดล้อม	การลดปริมาณการเกิดขยะ/ของเสียและคัดแยกขยะตามหลักการ 3R	ปริมาณขยะลดลง	จำนวนเครือข่ายชุมชนเพื่อสร้างความร่วมมือในการบริหารจัดการขยะ	อาสาสมัครท้องถิ่นรักษ์โลก	ตำบล	พร้อมเผยแพร่	สำนักงานส่งเสริมการปกครองส่วนท้องถิ่นจังหวัด	จัดส่ง	
การจัดการมลพิษที่มีผลกระทบต่อสิ่งแวดล้อม	การลดปริมาณการเกิดขยะ/ของเสียและคัดแยกขยะตามหลักการ 3R	ปริมาณขยะลดลง	จำนวนสมาชิกของเครือข่ายชุมชนเพื่อสร้างความร่วมมือในการบริหารจัดการขยะ	อาสาสมัครท้องถิ่นรักษ์โลก	ตำบล	พร้อมเผยแพร่	สำนักงานส่งเสริมการปกครองส่วนท้องถิ่นจังหวัด	จัดส่ง	
การจัดการมลพิษที่มีผลกระทบต่อสิ่งแวดล้อม	การรวบรวม และการขนส่งไปจัดการ	ปริมาณขยะลดลง	ปริมาณขยะที่มีการเก็บขนไปกำจัด	ไม่มี	จังหวัด	พร้อมเผยแพร่	สำนักงานส่งเสริมการปกครองส่วนท้องถิ่นจังหวัด	จัดส่ง	
การจัดการมลพิษที่มีผลกระทบต่อสิ่งแวดล้อม	การรวบรวม และการขนส่งไปจัดการ	ปริมาณขยะลดลง	ปริมาณขยะที่ถูกนำไปใช้ประโยชน์	ไม่มี	จังหวัด	พร้อมเผยแพร่	สำนักงานทรัพยากรธรรมชาติและสิ่งแวดล้อม	จัดส่ง	
การจัดการมลพิษที่มีผลกระทบต่อสิ่งแวดล้อม	การรวบรวม และการขนส่งไปจัดการ	ปริมาณขยะลดลง	ปริมาณขยะที่กำจัดถูกต้อง	ไม่มี	จังหวัด	พร้อมเผยแพร่	สำนักงานทรัพยากรธรรมชาติและสิ่งแวดล้อม	จัดส่ง	
การจัดการมลพิษที่มีผลกระทบต่อสิ่งแวดล้อม	การรวบรวม และการขนส่งไปจัดการ	ปริมาณขยะลดลง	ปริมาณขยะที่กำจัดไม่ถูกต้อง	ไม่มี	จังหวัด	พร้อมเผยแพร่	สำนักงานทรัพยากรธรรมชาติและสิ่งแวดล้อม	จัดส่ง	

ตาราง 14 ผังสถิติทางการ “การอนุรักษ์ทรัพยากรธรรมชาติและสิ่งแวดล้อม จังหวัดสมุทรสงคราม”(ต่อ)

ห่วงโซ่คุณค่า (VC)	ปัจจัยแห่งความสำเร็จ (CSF)	ตัวชี้วัด	บัญชีสถิติทางการ	การจัดจำแนก	ระดับการนำเสนอผล	สถานะข้อมูล	หน่วยงาน	การจัดส่งข้อมูลให้ส่วนราชการส่วนกลาง	หมายเหตุ
การจัดการมลพิษที่มีผลกระทบต่อสิ่งแวดล้อม	การรวบรวม และการขนส่งไปจัดการ	ปริมาณขยะลดลง	จำนวนสถานที่รวบรวมขยะพื้นที่เอกชน	อปท.	จังหวัด	พร้อมเผยแพร่	สำนักงานส่งเสริมการปกครองส่วนท้องถิ่นจังหวัด	จัดส่ง	
การจัดการมลพิษที่มีผลกระทบต่อสิ่งแวดล้อม	การรวบรวม และการขนส่งไปจัดการ	จำนวนสถานที่กำจัดขยะที่ได้รับ การปรับปรุงให้ถูกหลักสุขาภิบาล และยอมรับได้	จำนวนครัวเรือนที่มีการจัดทำถังขยะเปียก	ครัวเรือน	จังหวัด	พร้อมเผยแพร่	สำนักงานส่งเสริมการปกครองส่วนท้องถิ่นจังหวัด	จัดส่ง	
การส่งเสริมและพัฒนาด้านพลังงานทดแทน	การส่งเสริมการใช้เทคโนโลยีด้านพลังงานทดแทนที่เหมาะสม	พลังงานทดแทนในด้านการเกษตร หรือแสงสว่างเพิ่มขึ้น	จำนวนวิสาหกิจชุมชนที่ใช้ระบบอบแห้งพลังงานแสงอาทิตย์	ประเภทวิสาหกิจ	จังหวัด	พร้อมเผยแพร่	สำนักงานพลังงาน	จัดส่ง	
การอนุรักษ์และพัฒนาทรัพยากรธรรมชาติ	ฟื้นฟู/สร้างทรัพยากรทางทะเลและชายฝั่งให้มีความสมบูรณ์มากขึ้น	เพิ่มความหลากหลายทางชีวภาพให้กับป่าชายเลน และพื้นที่แนวชายฝั่ง 25.20 ไมล์ลดลง	จำนวนพื้นที่ป่าชายเลน	ไม่มี	จังหวัด	พร้อมเผยแพร่	สำนักงานทรัพยากรธรรมชาติและสิ่งแวดล้อมจังหวัด	จัดส่ง	
การอนุรักษ์และพัฒนาทรัพยากรธรรมชาติ	ฟื้นฟู/สร้างทรัพยากรทางทะเลและชายฝั่งให้มีความสมบูรณ์มากขึ้น	เพิ่มความหลากหลายทางชีวภาพให้กับป่าชายเลน และพื้นที่แนวชายฝั่ง 25.20 ไมล์ลดลง	จำนวนครั้งปลูกป่าชายเลน	ไม่มี	จังหวัด	พร้อมเผยแพร่	สำนักงานทรัพยากรธรรมชาติและสิ่งแวดล้อมจังหวัด	จัดส่ง	

ตาราง 14 ผังสถิติทางการ “การอนุรักษ์ทรัพยากรธรรมชาติและสิ่งแวดล้อม จังหวัดสมุทรสงคราม”(ต่อ)

ห่วงโซ่คุณค่า (VC)	ปัจจัยแห่งความสำเร็จ (CSF)	ตัวชี้วัด	บัญชีสถิติทางการ	การจัดจำแนก	ระดับการนำเสนอผล	สถานะข้อมูล	หน่วยงาน	การจัดส่งข้อมูลให้ส่วนราชการส่วนกลาง	หมายเหตุ
การอนุรักษ์และพัฒนาทรัพยากรธรรมชาติ	ฟื้นฟู/สร้างทรัพยากรทางทะเลและชายฝั่งให้มีความสมบูรณ์มากขึ้น	เพิ่มความหลากหลายทางชีวภาพให้กับป่าชายเลน และพื้นที่แนวชายฝั่ง 25.20 ไมล์ลดลง	จำนวนพื้นที่ปลูกป่าชายเลน	ไร่	จังหวัด	พร้อมเผยแพร่	สำนักงานทรัพยากรธรรมชาติและสิ่งแวดล้อมจังหวัด	จัดส่ง	
การอนุรักษ์และพัฒนาทรัพยากรธรรมชาติ	ฟื้นฟู/สร้างทรัพยากรทางทะเลและชายฝั่งให้มีความสมบูรณ์มากขึ้น	เพิ่มความหลากหลายทางชีวภาพให้กับป่าชายเลน และพื้นที่แนวชายฝั่ง 25.20 ไมล์ลดลง	ชนิดพันธุ์พืชที่ปลูกป่าชายเลน	ชนิด	จังหวัด	พร้อมเผยแพร่	สำนักงานทรัพยากรธรรมชาติและสิ่งแวดล้อมจังหวัด	จัดส่ง	

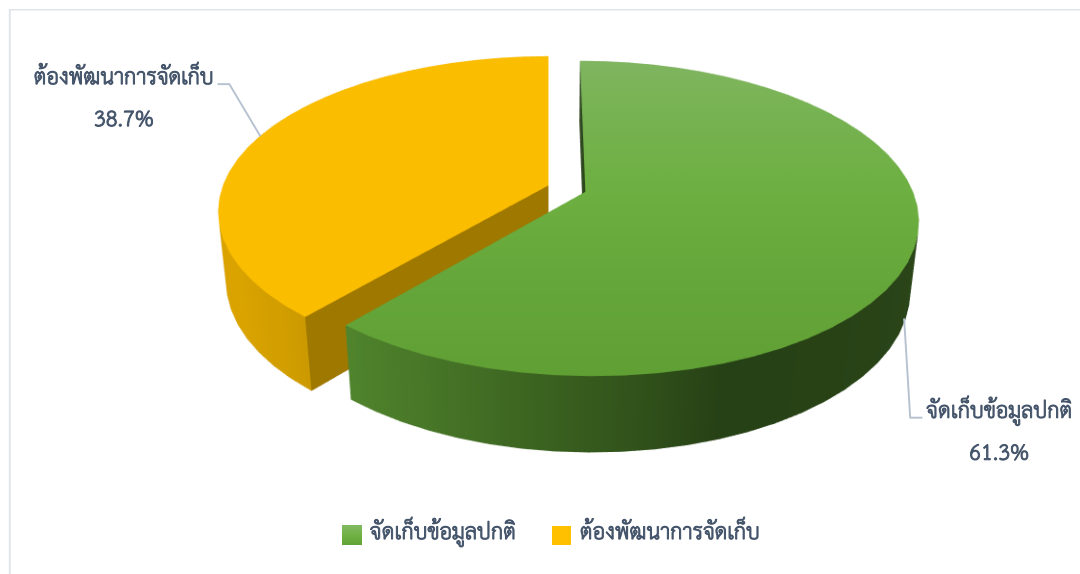
สถานการณ์สถิติทางการ

จากการตรวจสอบสถานะบัญชีสถิติทางการตามประเด็นการพัฒนาจังหวัดที่แยกเป็นสถานะบัญชีสถิติทางการเป็น 3 สถานะ ประกอบด้วย บัญชีสถิติทางการที่มีการจัดเก็บข้อมูลเป็นปกติ บัญชีสถิติทางการที่ต้องพัฒนาการจัดเก็บ และบัญชีสถิติทางการที่ยังไม่มีการจัดเก็บ มีรายการสถิติทางการของจังหวัดสมุทรสงคราม รวมทั้งสิ้นจำนวน 124 รายการ ประกอบด้วย

รายการสถิติทางการที่มีการจัดเก็บข้อมูลเป็นปกติ 76 รายการ คิดเป็นร้อยละ 61.3

รายการสถิติทางการที่ต้องพัฒนาการจัดเก็บ 48 รายการ คิดเป็นร้อยละ 38.7

รายการสถิติทางการที่ยังไม่มีการจัดเก็บ **ไม่มี**



ภาพ 22 รายการสถิติทางการของจังหวัดสมุทรสงคราม รวมทั้งสิ้นจำนวน 124 รายการ

ทั้งนี้จากรายการบัญชีสถิติทั้งหมดจำนวน 124 รายการ ซึ่งแบ่งสถานะสถิติทางการได้ดังนี้ บัญชีสถิติทางการที่มีการจัดเก็บเป็นปกติทั้ง 76 รายการ บัญชีสถิติทางการที่ต้องพัฒนาการจัดเก็บ 48 รายการ บัญชีสถิติทางการที่ยังไม่มีการจัดเก็บ 0 รายการ สามารถจำแนกตามหน่วยงานได้ดังนี้

หน่วยงาน	จำนวนรายการที่ รับผิดชอบ	บัญชีสถิติ ทางการที่มีการ จัดเก็บข้อมูล เป็นปกติ	บัญชีสถิติ ทางการที่ต้อง พัฒนาการ จัดเก็บ	บัญชีสถิติ ทางการที่ยัง ไม่มีการ จัดเก็บ
รวม	124	76	48	0
สำนักงานจังหวัดสมุทรสงคราม	2	-	2	-

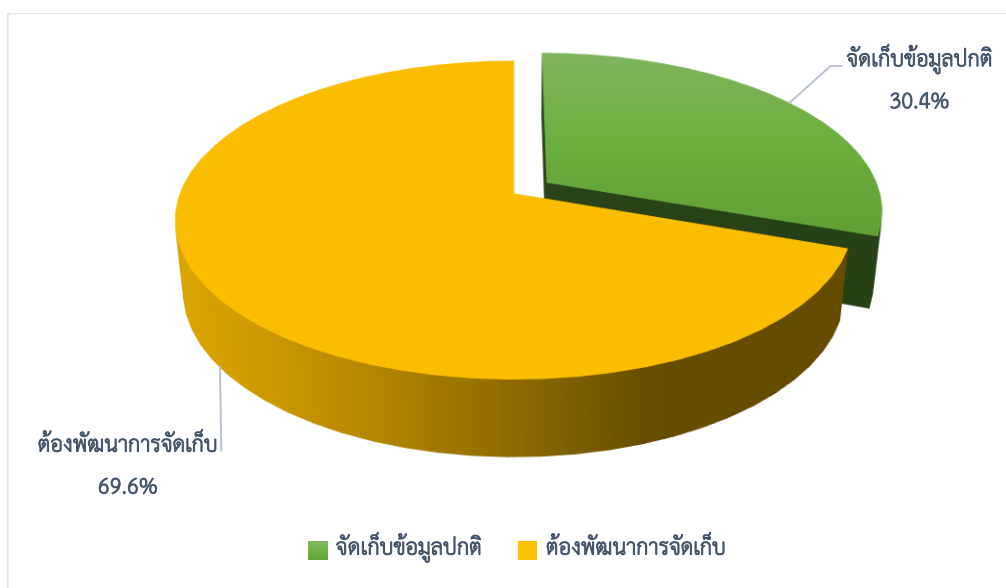
หน่วยงาน	จำนวนรายการที่ รับผิดชอบ	บัญชีสถิติ ทางการที่มีการ จัดเก็บข้อมูล เป็นปกติ	บัญชีสถิติ ทางการที่ต้อง พัฒนาการ จัดเก็บ	บัญชีสถิติ ทางการที่ยัง ไม่มีการ จัดเก็บ
สำนักงานการท่องเที่ยวและกีฬาจังหวัด สมุทรสงคราม	31	9	22	-
สำนักงานพัฒนาชุมชนจังหวัด สมุทรสงคราม	4	1	3	-
ศูนย์พัฒนาฝีมือแรงงานจังหวัดสมุทรสง คราม	4	4	-	-
สำนักงานทรัพยากรธรรมชาติและ สิ่งแวดล้อมจังหวัดสมุทรสงคราม	19	12	7	-
สำนักงานสรรพากรพื้นที่จังหวัด สมุทรสงคราม	1	-	1	-
สถานีตำรวจภูธรจังหวัดสมุทรสงคราม	6	1	5	
สำนักงานเกษตรจังหวัดสมุทรสงคราม	21	20	1	
สำนักงานส่งเสริมการปกครองท้องถิ่น จังหวัดสมุทรสงคราม	6	5	1	-
สำนักงานพาณิชย์จังหวัดสมุทรสงคราม	2	2	-	-
สำนักงานสถิติแห่งชาติ	1	-	1	-
สำนักงานสภาพัฒนาการเศรษฐกิจและ สังคมแห่งชาติ	1	-	1	-
สำนักงานพัฒนาสังคมและความมั่นคง ของมนุษย์จังหวัดสมุทรสงคราม	1	1	-	-
ศูนย์อำนวยการแผ่นดินอาชญาวิทยาเสพติด จังหวัดสมุทรสงคราม	2	2	-	-
สำนักงานเขตพื้นที่การศึกษาประถมศึกษา จังหวัดสมุทรสงคราม	8	8	-	-
สำนักงานส่งเสริมการศึกษานอกระบบ จังหวัดสมุทรสงคราม	6	6	-	-
สำนักงานสาธารณสุขจังหวัด สมุทรสงคราม	8	5	3	-
สำนักงานพลังงานจังหวัดสมุทรสงคราม	1	-	1	

โดยในแต่ละประเด็นการพัฒนา สามารถสรุปสถานการณ์สถิติทางการ รายละเอียดดังนี้

ประเด็นการพัฒนาที่ 1: ส่งเสริมและพัฒนาให้เป็นศูนย์กลางการท่องเที่ยวรูปแบบหลากหลาย และพร้อมรับการเปลี่ยนแปลง

มีบัญชีสถิติทางการทั้งหมด 46 รายการ ซึ่งแบ่งสถานะบัญชีสถิติทางการตามผังสถิติทางการ ได้ดังนี้

- บัญชีสถิติทางการที่มีการจัดเก็บข้อมูลเป็นปกติ 14 รายการ คิดเป็นร้อยละ 30.4
- บัญชีสถิติทางการที่ต้องพัฒนาการจัดเก็บ 32 รายการ คิดเป็นร้อยละ 69.6
- บัญชีสถิติทางการที่ยังไม่มีการจัดเก็บ **ไม่มี**

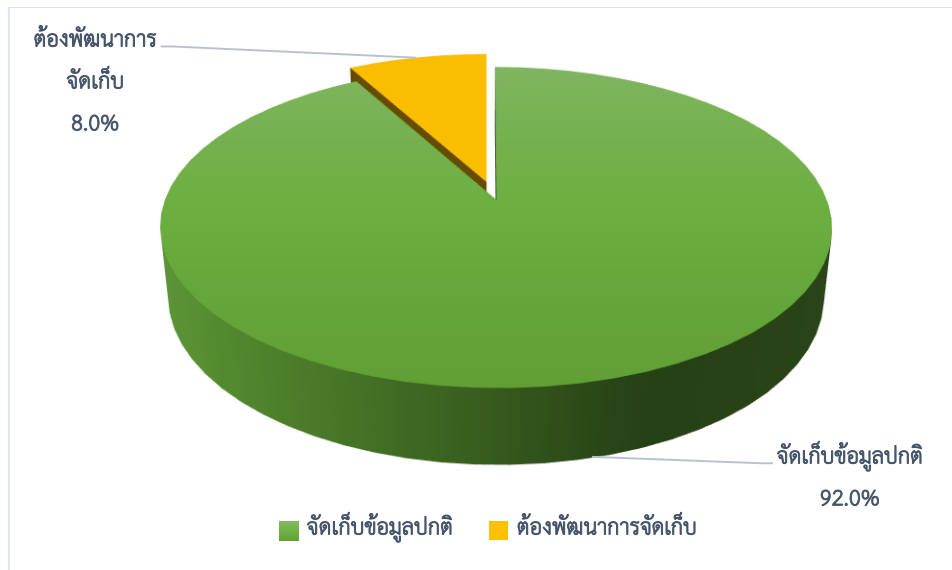


ภาพ 23 บัญชีสถิติทางการตามประเด็นการพัฒนาที่ 1 ทั้งหมด 46 รายการ
ซึ่งแบ่งสถานะบัญชีสถิติทางการตามผังสถิติทางการ

**ประเด็นการพัฒนาที่ 2 : ยกระดับผลิตภัณฑ์โดยใช้อัตลักษณ์ของจังหวัด และส่งเสริมสินค้าเกษตร
ประมงปลอดภัย**

มีบัญชีสถิติทางการทั้งหมด 25 รายการ ซึ่งแบ่งสถานะบัญชีสถิติทางการตามผังสถิติทางการ ได้ดังนี้

- บัญชีสถิติทางการที่มีการจัดเก็บข้อมูลเป็นปกติ 23 รายการ คิดเป็นร้อยละ 92.0
- บัญชีสถิติทางการที่ต้องพัฒนาการจัดเก็บ 2 รายการ คิดเป็นร้อยละ 8.0
- บัญชีสถิติทางการที่ยังไม่มีการจัดเก็บ **ไม่มี**

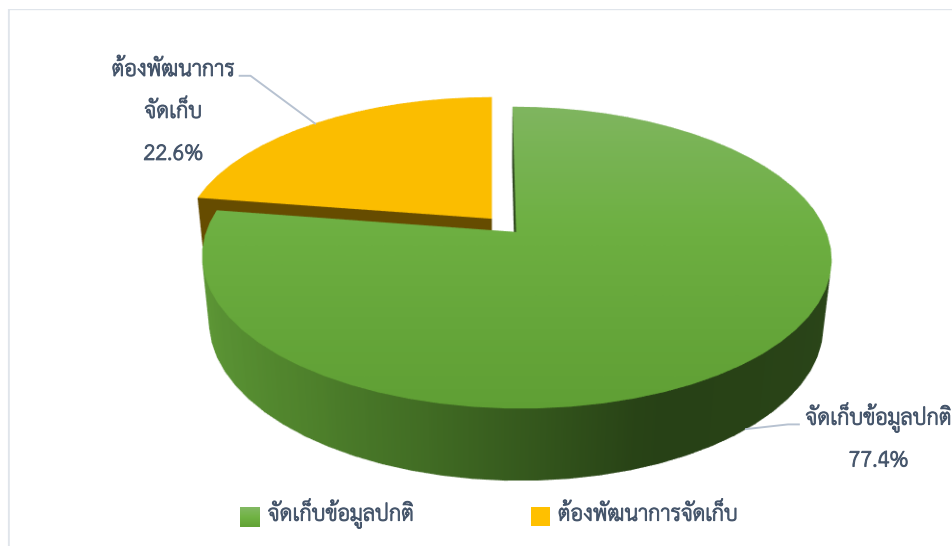


ภาพ 24 ปัญหาสถิติทางการตามประเด็นการพัฒนาที่ 2 ทั้งหมด 25 รายการ
ซึ่งแบ่งสถานะปัญหาสถิติทางการตามผังสถิติทางการ

ประเด็นการพัฒนาที่ 3 : ยกระดับคุณภาพชีวิตทุกช่วงทุกวัย และพร้อมรับมือโรคอุบัติใหม่

มีปัญหาสถิติทางการทั้งหมด 31 รายการ ซึ่งแบ่งสถานะปัญหาสถิติทางการตามผังสถิติทางการ ได้ดังนี้

- ปัญหาสถิติทางการที่มีการจัดเก็บข้อมูลเป็นปกติ 24 รายการ คิดเป็นร้อยละ 77.4
- ปัญหาสถิติทางการที่ต้องพัฒนาการจัดเก็บ 7 รายการ คิดเป็นร้อยละ 22.6
- ปัญหาสถิติทางการที่ยังไม่มีการจัดเก็บ **ไม่มี**

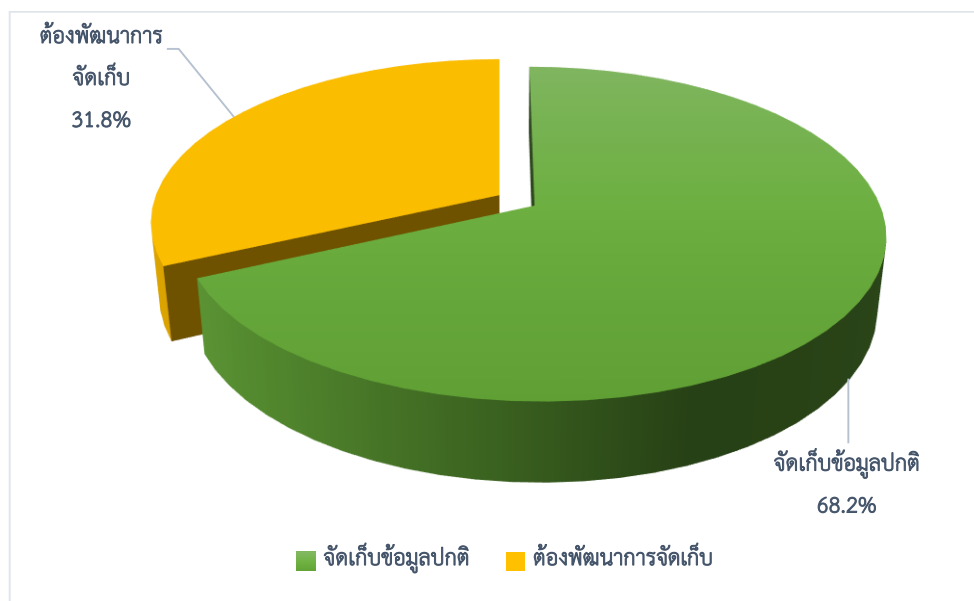


ภาพ 25 ปัญหาสถิติทางการตามประเด็นการพัฒนาที่ 3 ทั้งหมด 31 รายการ
ซึ่งแบ่งสถานะปัญหาสถิติทางการตามผังสถิติทางการ

ประเด็นการพัฒนาที่ 4 : พื้นฟูแหล่งน้ำ บริหารจัดการขยะ พัฒนาป่าชายเลน และส่งเสริมพลังงานทดแทน

มีบัญชีสถิติทางการทั้งหมด 22 รายการ ซึ่งแบ่งสถานะบัญชีสถิติทางการตามผังสถิติทางการ ได้ดังนี้

- บัญชีสถิติทางการที่มีการจัดเก็บข้อมูลเป็นปกติ 15 รายการ คิดเป็นร้อยละ 68.2
- บัญชีสถิติทางการที่ต้องพัฒนาการจัดเก็บ 7 รายการ คิดเป็นร้อยละ 31.8
- บัญชีสถิติทางการที่ยังไม่มีการจัดเก็บ **ไม่มี**



ภาพ 26 บัญชีสถิติทางการตามประเด็นการพัฒนาที่ 4 ทั้งหมด 22 รายการ
ซึ่งแบ่งสถานะบัญชีสถิติทางการตามผังสถิติทางการ

ข้อเสนอแนะการพัฒนาการรวบรวมข้อมูลและ แผนปฏิบัติการพัฒนาสถิติทางการ

จากการจัดทำชุดข้อมูลสถิติสำหรับสนับสนุนประเด็นการพัฒนา และประเด็นสำคัญ (Pain point) ของจังหวัดสมุทรสงคราม คณะทำงานภายใต้การกำกับของคณะกรรมการสถิติระดับจังหวัด ได้เสนอแนะแนวทางการพัฒนาการรวบรวมข้อมูลที่สำคัญซึ่งถือเป็นสถิติทางการของพื้นที่ เพื่อใช้ประโยชน์ในการพัฒนาตามแนวทางของแผนพัฒนาจังหวัด พ.ศ. 2566 – 2570 ไว้ดังนี้

1. ด้านการบริหารจัดการสถิติทางการ

1.1) มุ่งเน้นการใช้กลไกของคณะกรรมการสถิติระดับจังหวัดในการบริหารจัดการ โดยจังหวัดควรให้ความสำคัญกับการจัดทำชุดข้อมูลสถิติและสารสนเทศที่สำคัญและจำเป็นตามประเด็นการพัฒนาของจังหวัดรวมถึงประเด็น Pain point เพื่อใช้กลไกการดำเนินการของคณะกรรมการสถิติระดับจังหวัดในการกำกับติดตามการจัดทำชุดข้อมูลที่สำคัญและจำเป็นดังกล่าว โดยให้สำนักงานจังหวัด กับสำนักงานสถิติจังหวัดเป็นฝ่ายเลขานุการพร้อมกัน ทั้งนี้เพื่อให้เกิดเอกภาพในการดำเนินการ และสร้างความมีส่วนร่วมของทุกหน่วยงาน/ทุกภาคส่วนในจังหวัด

1.2) ควรกำหนดให้มีการประชุมคณะกรรมการฯ อย่างสม่ำเสมอและต่อเนื่อง

1.3) สนับสนุนให้มีการจัดตั้งคณะทำงานซึ่งอาจจะตั้งตามประเด็นการพัฒนาของจังหวัด หรือจัดตั้งตามด้านการพัฒนาหลักของจังหวัด ที่แบ่งออกเป็น 3 ด้านหลัก คือ ด้านเศรษฐกิจ ด้านสังคม และด้านทรัพยากรธรรมชาติและสิ่งแวดล้อม เพื่อมอบหมายให้เจ้าหน้าที่จัดทำชุดข้อมูลสถิติและสารสนเทศที่สำคัญและจำเป็นของจังหวัด ถือเป็นการส่งเสริมให้เกิดการใช้ประโยชน์ของข้อมูลในการตัดสินใจระดับนโยบาย/ยุทธศาสตร์ของจังหวัดต่อไป

1.4) สร้างกลไกการบริหารจัดการจัดเก็บข้อมูลอย่างเป็นระบบ โดยใช้หลักการมีส่วนร่วม เพื่อบูรณาการการทำงานร่วมกับทุกภาคส่วน ทั้งภาครัฐและเอกชน ซึ่งการจัดทำข้อมูลสถิติและสารสนเทศที่สำคัญและจำเป็นตามประเด็นการพัฒนาของจังหวัดและประเด็น Pain point ต้องเป็นเรื่องที่ทุกหน่วยงานในจังหวัดจะต้องรับผิดชอบร่วมกัน จึงควรที่จะต้องมีการสร้างกลไกการดำเนินการที่เป็นระบบ ที่ทุกหน่วยงานจะเป็นเจ้าภาพร่วมกัน โดยอาจใช้รูปแบบการจัดตั้งคณะทำงานของจังหวัดขึ้นมาเพื่อรับผิดชอบในการดำเนินการจัดเก็บข้อมูลอย่างเป็นระบบ เช่น

- การกำหนดหน่วยงานผู้รับผิดชอบการจัดเก็บข้อมูลสำหรับรายการข้อมูลต่างๆ ให้ชัดเจน
- การบริหารจัดการการรับส่ง/เชื่อมโยงข้อมูลกันระหว่างหน่วยงานผู้รับผิดชอบการจัดเก็บข้อมูล/จังหวัด/หน่วยงานที่เกี่ยวข้อง
- การกำกับติดตามให้มีการจัดเก็บข้อมูลให้ครบถ้วนและสม่ำเสมอ เพื่อให้ได้ข้อมูลที่ถูกต้องสมบูรณ์ ทันเวลา สำหรับใช้ในการตัดสินใจ/กำหนดทิศทางการพัฒนาของจังหวัด

2. ด้านการพัฒนาการจัดเก็บข้อมูล

2.1) กำหนดกรอบในการจัดเก็บข้อมูลให้ชัดเจน โดยระบุผู้รับผิดชอบในการจัดเก็บ และรายงานข้อมูลในแต่ละด้าน กำหนดให้มีการเผยแพร่ข้อมูลให้หน่วยงานในจังหวัดได้รับทราบ เพื่อจะได้นำข้อมูลมาประกอบการวางแผนและการตัดสินใจในทุกระดับ และป้องกันการจัดเก็บข้อมูลซ้ำซ้อนกัน

2.2) การจัดเก็บข้อมูลแต่ละรายการ ควรกำหนดคำนิยาม (Metadata) ให้ชัดเจน และตรงตามวัตถุประสงค์ของแหล่งข้อมูลที่จัดเก็บ

2.3) พัฒนาศักยภาพการจัดเก็บข้อมูลของหน่วยงานต่าง ๆ ให้มีความถูกต้องตามหลักวิชาการ ให้มีความสมบูรณ์ ทันสมัย พร้อมใช้ตลอดเวลา โดยให้มีการจัดทำคู่มือการจัดเก็บข้อมูล การกำหนดคำนิยาม/คำอธิบายไว้ชัดเจน เพื่อให้หน่วยงานได้ยึดเป็นแนวทางการดำเนินการ

3. การพัฒนาคุณภาพของข้อมูล

3.1) จัดประชุมชี้แจงทำความเข้าใจเกี่ยวกับความสำคัญของการจัดเก็บข้อมูล และการใช้ประโยชน์จากข้อมูลให้เจ้าหน้าที่ในหน่วยงานได้รับทราบ/สร้างการยอมรับ

3.2) ดำเนินการอบรมเจ้าหน้าที่รับผิดชอบการจัดเก็บข้อมูล ให้มีความรู้ความเข้าใจเกี่ยวกับการจัดเก็บ การประมวลผล และการใช้ข้อมูล ซึ่งต้องดำเนินการอย่างจริงจังและต่อเนื่อง และควรมีการประเมินผล/ติดตามการปฏิบัติงานของเจ้าหน้าที่ด้วย

3.3) ควรให้การสนับสนุนในด้านบุคลากร และงบประมาณในการดำเนินการจัดเก็บข้อมูลที่ถูกต้อง ครบถ้วนและเป็นปัจจุบัน เพื่อให้สามารถจัดทำชุดข้อมูลที่สำคัญและจำเป็นหรือประเด็น Pain point ของจังหวัดได้อย่างถูกต้องตามหลักวิชาการ เพื่อให้ได้มาซึ่งข้อมูลที่ดี มีความครบถ้วน/สมบูรณ์ สอดคล้องกับความต้องการของจังหวัด รวมถึงใช้ประโยชน์ในการกำหนดแนวทางการพัฒนา เพื่อมุ่งเน้นที่จะพัฒนาศักยภาพของจังหวัดในด้านต่างๆ และเกิดการพัฒนาอย่างยั่งยืนได้อย่างเป็นรูปธรรม

ภาคผนวก

การวิเคราะห์ประเด็นการพัฒนาจังหวัด
ภายใต้แผนพัฒนาจังหวัดที่เป็นปัจจุบันที่สอดคล้องกับ
นโยบายและยุทธศาสตร์ต่าง ๆ ที่เกี่ยวข้องกับการพัฒนาในระดับจังหวัด

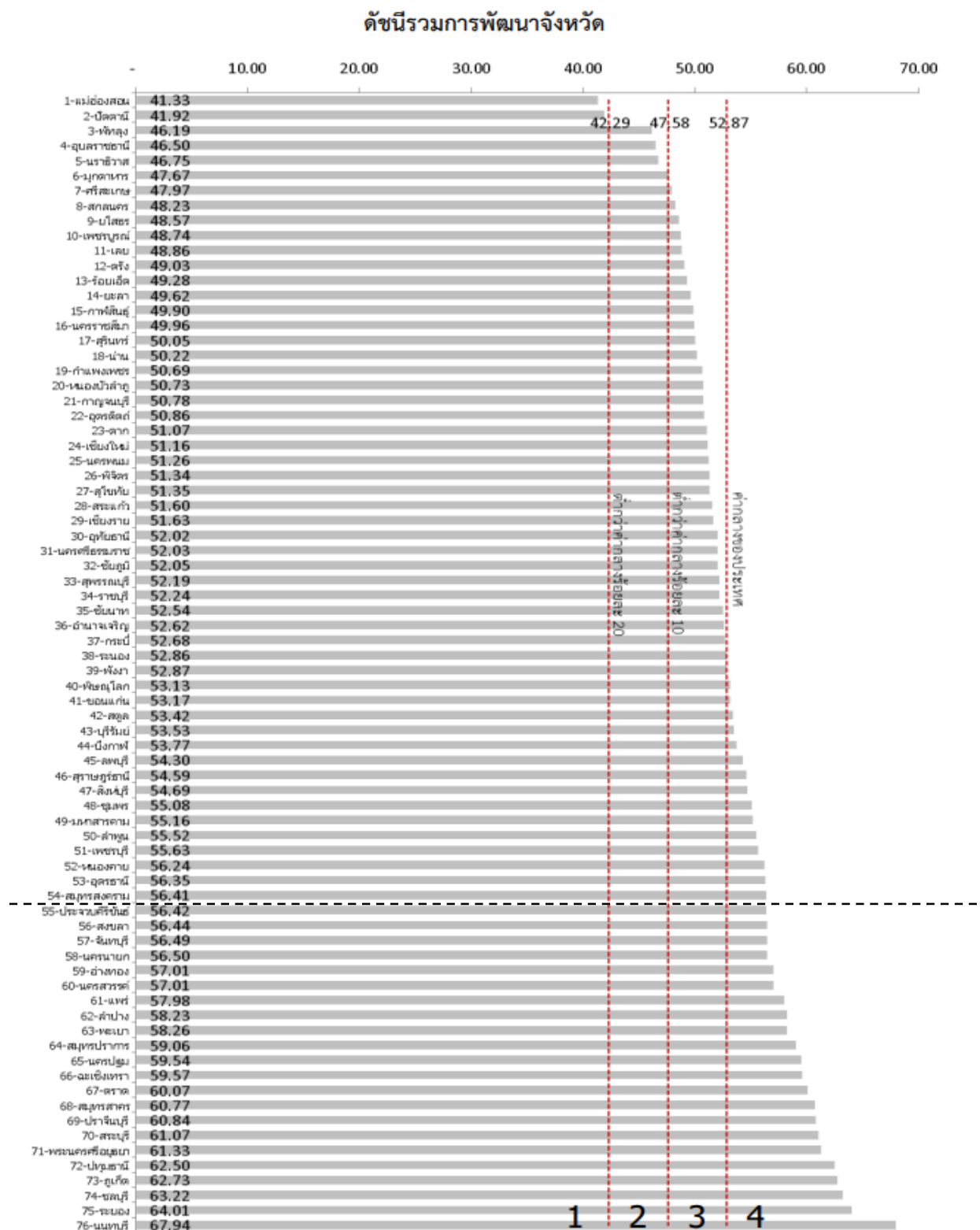
ภาพ ก1 การวิเคราะห์ประเด็นการพัฒนาจังหวัด ภายใต้แผนพัฒนาจังหวัดที่เป็นปัจจุบันที่สอดคล้องกับนโยบายและยุทธศาสตร์ต่าง ๆ ที่เกี่ยวข้องกับการพัฒนาในระดับจังหวัด



ภาพ ก1 การวิเคราะห์ประเด็นการพัฒนาจังหวัด ภายใต้แผนพัฒนาจังหวัดที่เป็นปัจจุบันที่สอดคล้องกับนโยบายและยุทธศาสตร์ต่าง ๆ ที่เกี่ยวข้องกับการพัฒนาในระดับจังหวัด (ต่อ)

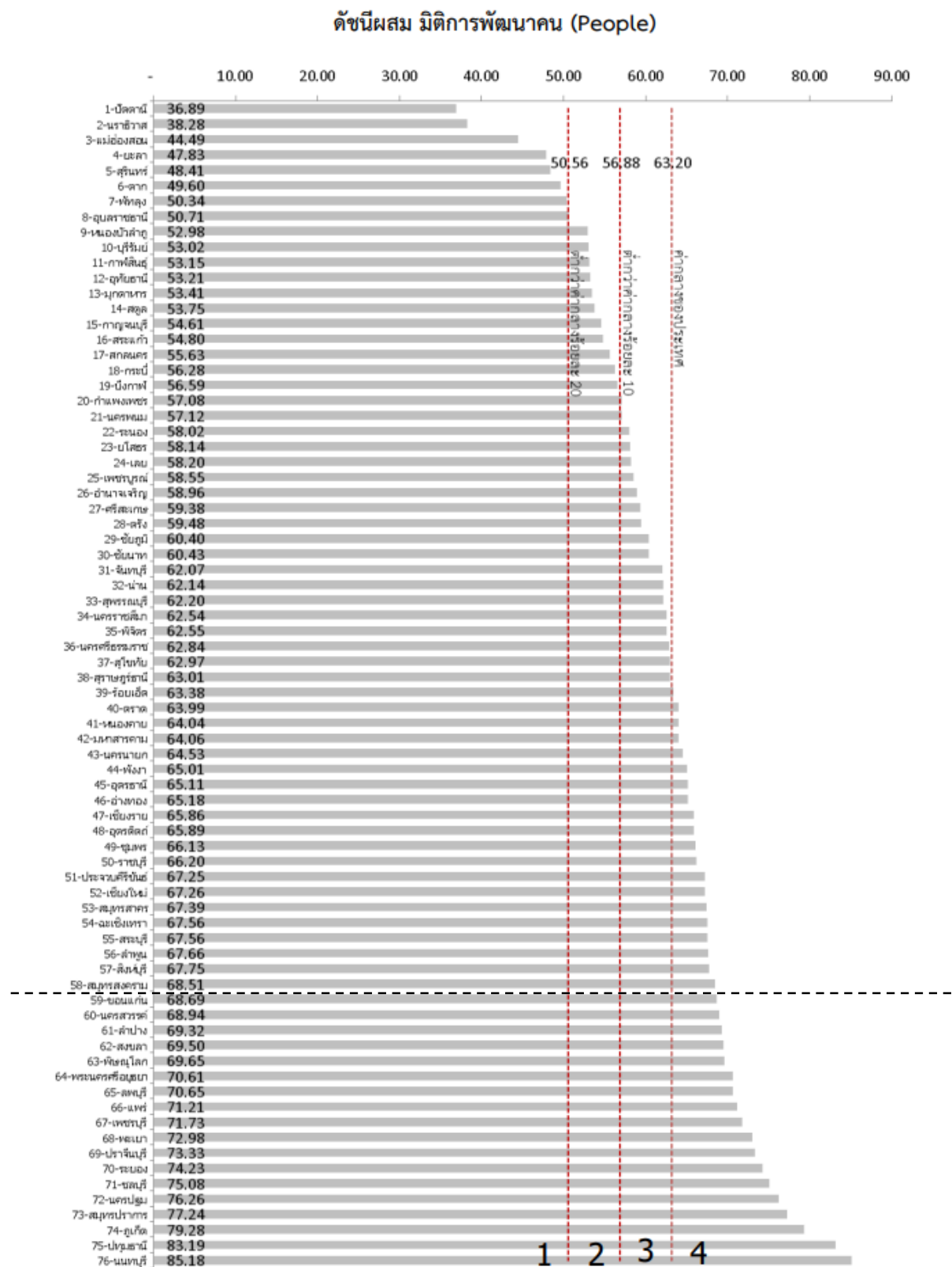


ตัวชี้วัดการพัฒนาจังหวัด



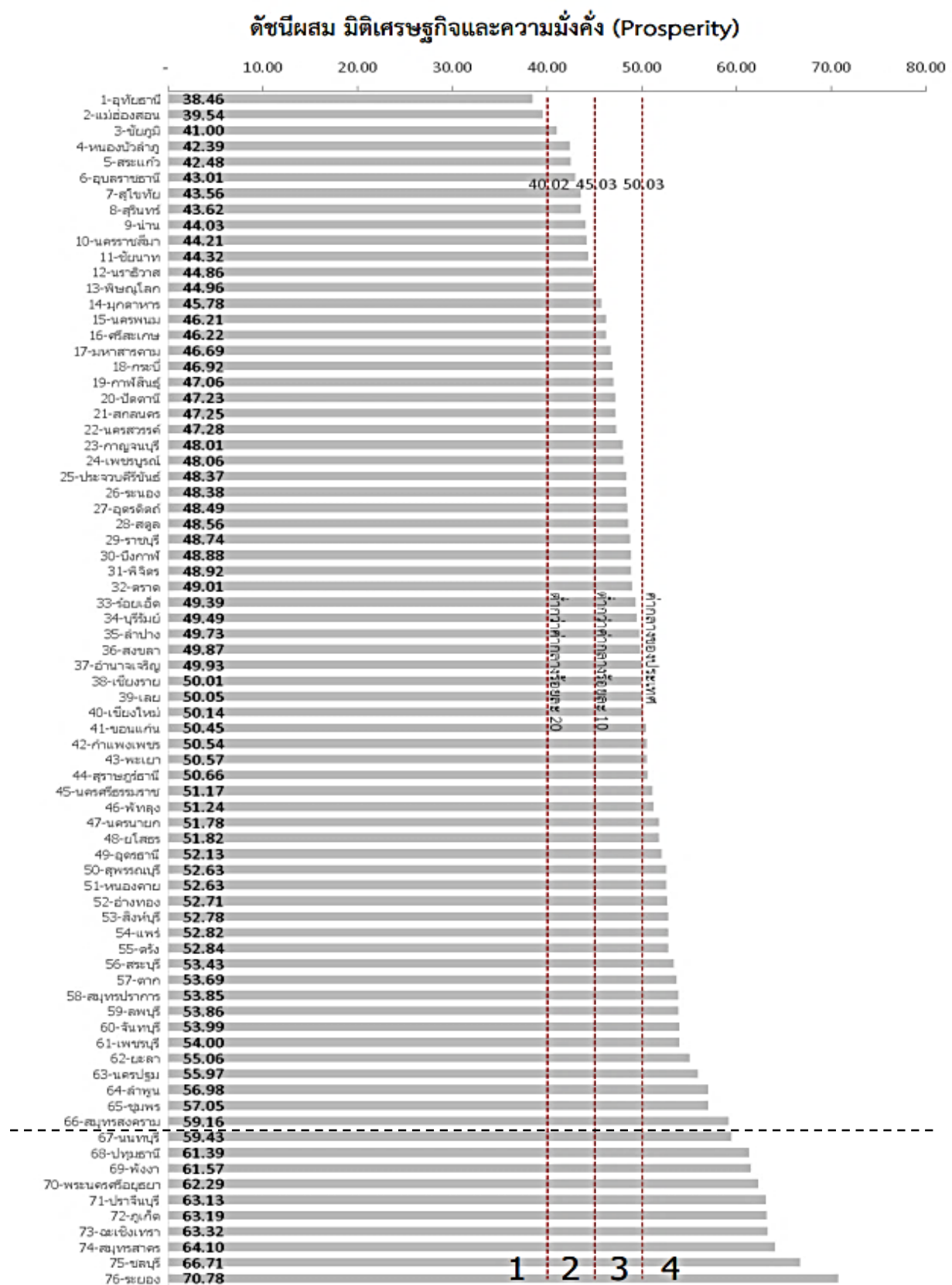
ภาพ ก2 ดัชนีรวมการพัฒนาจังหวัด

ที่มา : ตัวชี้วัดการพัฒนาดังจังหวัดและกลุ่มจังหวัด เดือนกรกฎาคม ปี 2564 ของสำนักงานสภาพัฒนาการเศรษฐกิจและสังคมแห่งชาติ



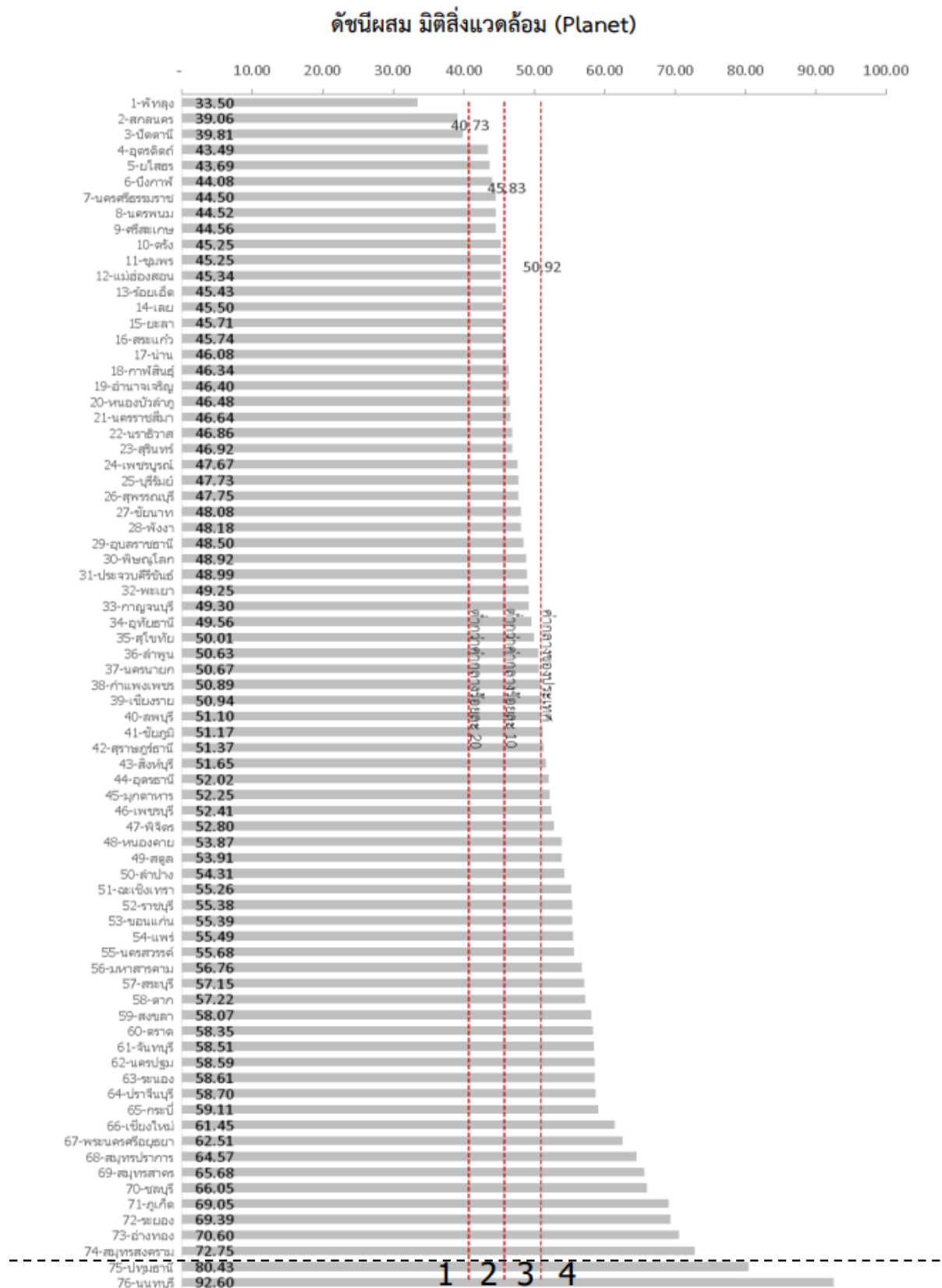
ภาพ ก3 ดัชนีผสม มิติการพัฒนาคน (People)

ที่มา : ตัวชี้วัดการพัฒนาระดับจังหวัดและกลุ่มจังหวัด เดือนกรกฎาคม ปี 2564 ของสำนักงานสภาพัฒนาการเศรษฐกิจและสังคมแห่งชาติ



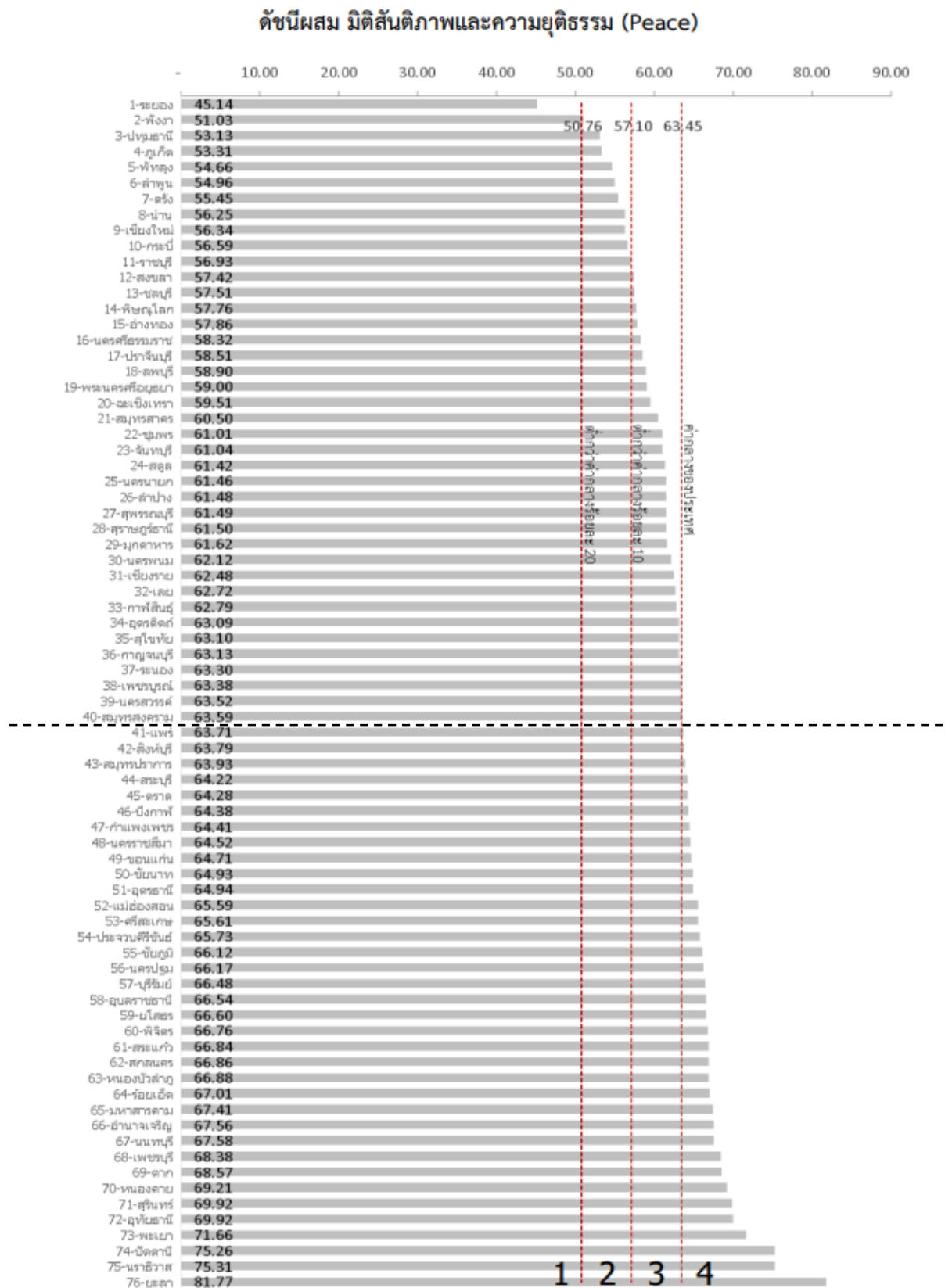
ภาพ ก4 ดัชนีผสม มิติเศรษฐกิจและความมั่งคั่ง (Prosperity)

ที่มา : ตัวชี้วัดการพัฒนาระดับจังหวัดและกลุ่มจังหวัด เดือนกรกฎาคม ปี 2564 ของสำนักงานสภาพัฒนาการเศรษฐกิจและสังคมแห่งชาติ



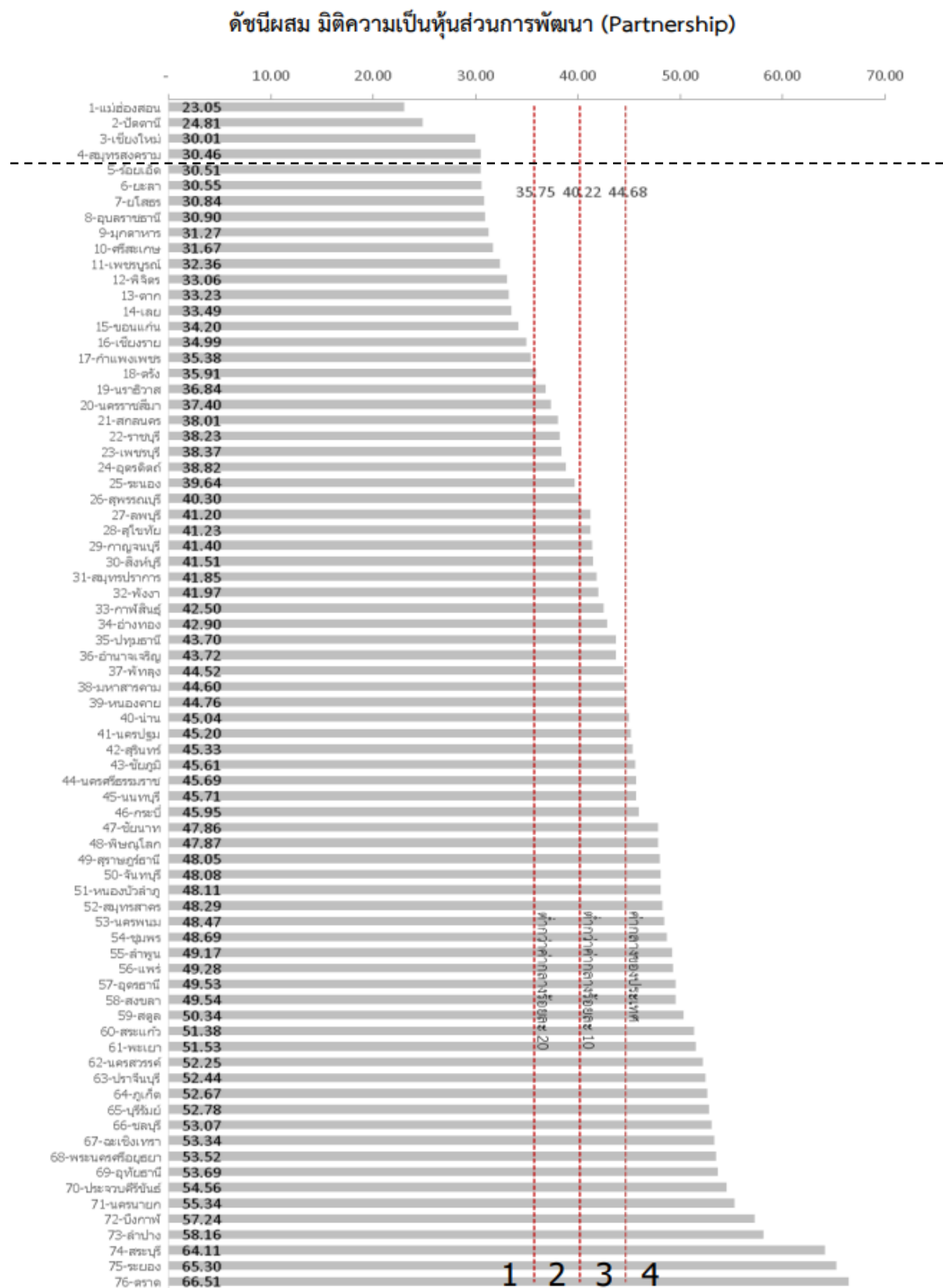
ภาพ ก5 ดัชนีผสม มิติสิ่งแวดล้อม (Planet)

ที่มา : ตัวชี้วัดการพัฒนาในระดับจังหวัดและกลุ่มจังหวัด เดือนกรกฎาคม ปี 2564 ของสำนักงานสภาพัฒนาการเศรษฐกิจและสังคมแห่งชาติ



ภาพ ก6 ดัชนีผสม มิติสันติภาพและยุติธรรม (Peace)

ที่มา : ตัวชี้วัดการพัฒนาด้านจังหวัดและกลุ่มจังหวัด เดือนกรกฎาคม ปี 2564 ของสำนักงานสภาพัฒนาการเศรษฐกิจและสังคมแห่งชาติ




ภาพ ก7 ดัชนีผสม มิติความเป็นหุ้นส่วนการพัฒนา (Partnership)

ที่มา : ตัวชี้วัดการพัฒนาระดับจังหวัดและกลุ่มจังหวัด เดือนกรกฎาคม ปี 2564 ของสำนักงานสภาพัฒนาการเศรษฐกิจและสังคมแห่งชาติ

ดัชนีการพัฒนาระดับจังหวัดสมุทรสงคราม

จังหวัดสมุทรสงคราม



ภาพ ก8 ดัชนีการพัฒนาระดับจังหวัดสมุทรสงคราม

ที่มา : ตัวชี้วัดการพัฒนาระดับจังหวัดและกลุ่มจังหวัด เดือนกรกฎาคม ปี 2564 ของสำนักงานสภาพัฒนาการเศรษฐกิจและสังคมแห่งชาติ

ตาราง 17 ค่าตัวชี้วัดการพัฒนาระดับจังหวัดสมุทรสงคราม

ตัวชี้วัด	ค่ากลางประเทศ					สมุทรสงคราม				
	2558	2559	2560	2561	2562	2558	2559	2560	2561	2562
ด้านการพัฒนาคน (People)										
PP 01 ร้อยละของประชากรที่อยู่ใต้เส้นความยากจน (ร้อยละ)* *****	7.49	9.22	8.32	11.38	6.14	2.57	3.62	3.24	7.25	6.09
PP 02 ร้อยละของทารกแรกเกิดที่มีน้ำหนักต่ำกว่าเกณฑ์ (ร้อยละทารกเกิดมีชีพ)* ***	9.49	9.85	9.95	10.19	10.47	9.81	7.83	9.60	8.87	8.77
PP 03 ร้อยละของประชากรที่เจ็บป่วยที่เป็นผู้ป่วยใน (ร้อยละ)* *****	10.60	10.88	10.63	11.21	11.23	9.70	10.56	10.00	10.98	11.13
PP 04 อัตราส่วนประชากรต่อแพทย์ (คน/แพทย์)*	2,832	2,991	2,676	2,549	2,274	2,727	3,013	2,872	2,706	2,204
PP 05 อัตราการเข้าเรียนรวมระดับมัธยมศึกษาตอนปลายและอาชีวศึกษา (ร้อยละ)	72.87	75.06	74.47	76.51	73.70	77.14	81.34	82.14	87.43	80.27
PP 06 จำนวนปีการศึกษาเฉลี่ยประชากรไทยอายุ 15-59 ปี (ปี)	8.66	8.85	8.93	9.07	9.15	9.15	9.30	9.33	9.21	9.04
PP 07 ค่าเฉลี่ยคะแนน o-net มัธยมศึกษาตอนปลาย (คะแนน)	33.67	33.31	31.89	33.60	35.29	36.91	36.39	36.66	38.12	37.04
ด้านเศรษฐกิจและความมั่งคั่ง (Prosperity)										
PT 01 อัตราการเปลี่ยนแปลงของรายได้เฉลี่ยของครัวเรือนในจังหวัด (ร้อยละ)	1.75	1.72	0.06	-0.00	-0.46	6.32	15.62	32.42	19.27	13.60
PT 02 อัตราการเปลี่ยนแปลงของผลิตภัณฑ์มวลรวมจังหวัด (ร้อยละ)	1.89	3.00	3.90	4.14	0.68	1.87	1.33	17.06	4.39	2.88
PT 03 อัตราการว่างงาน (ร้อยละ)*	0.75	0.85	1.01	0.89	0.86	0.34	0.44	0.45	0.55	0.54
PT 04 อัตราส่วนหนี้เฉลี่ยต่อรายได้เฉลี่ยของครัวเรือน (เท่า)* *****	6.67	7.10	7.61	7.46	6.92	0.44	1.84	4.33	2.44	1.65
PT 05 ผลิตภัณฑ์มวลรวม (บาท/คน)	106,508	110,285	115,616	117,916	121,328	114,035	113,667	134,449	141,029	141,142
PT 06 สัดส่วนปริมาณการใช้ไฟฟ้าภาคครัวเรือนต่อประชากร (kw-ชั่วโมง/คน)	463.91	495.57	493.27	506.11	548.49	661.11	712.80	732.79	753.23	806.43
PT 07 สัดส่วนปริมาณน้ำดื่มบรรจุขวดต่อ GDP ภาคอุตสาหกรรม (ลิตร/ล้านบาท)*	623.46	607.56	597.93	598.28	469.42	50.28	75.96	124.36	105.79	188.69
PT 08 ร้อยละผู้อยู่ในระบบประกันสังคมต่อกำลังแรงงาน (ร้อยละ)	18.76	19.74	20.80	23.26	24.93	28.84	28.83	32.05	37.33	39.88
PT 09 ร้อยละของครัวเรือนที่มีบ้านและที่ดินเป็นของตนเอง (ร้อยละ)****	81.42	82.21	81.28	83.11	82.47	62.58	69.92	64.75	60.69	61.77
PT 10 ร้อยละของหมู่บ้านที่ถนนสายหลักใช้การได้ตลอดปี (ร้อยละ)**	54.37	57.33	59.64	61.81	65.46	74.07	79.63	85.19	90.75	96.31
PT 11 สัมประสิทธิ์การกระจายรายได้* *****	0.403	0.415	0.421	0.427	0.432	0.321	0.382	0.444	0.505	0.567
ด้านสิ่งแวดล้อม (Planet)										
PN 01 อัตราการเปลี่ยนแปลงของพื้นที่ป่าไม้ในจังหวัด (ร้อยละ)	0.01	0.03	0.12	0.42	0.10	-6.21	-1.46	-3.45	-4.45	14.99
PN 02 สัดส่วนปริมาณขยะที่กำจัดถูกต้องต่อปริมาณขยะที่เกิดขึ้น (ร้อยละ)	20.06	20.30	29.46	22.46	18.80	NA	1.33	47.03	55.56	65.80
PN 03 ร้อยละของครัวเรือนที่เข้าถึงน้ำประปา (ร้อยละ)****	15.87	16.15	16.44	16.53	16.81	44.73	46.04	46.70	47.22	48.21
PN 04 ร้อยละของประชากรที่ประสบอุทกภัย (ร้อยละ)* *****	0.00	0.00	0.78	0.18	1.51	0.00	0.00	0.00	0.00	0.00
PN 05 ร้อยละของประชากรที่ประสบภัยแล้ง (ร้อยละ)* *****	0.02	0.00	0.00	0.00	0.00	0.00	0.00	0.00	0.00	0.00
ด้านสันติภาพและยุติธรรม (Peace)										
PC 01 การแจ้งความคดีชีวิต ร่างกาย เพศ และคดีประทุษร้ายต่อทรัพย์สิน (ต่อแสนคน)*	88.04	113.49	105.28	95.67	80.86	103.92	170.56	137.18	133.13	79.67
PC 02 จำนวนของประชากรในเรือนจำ (ต่อแสนคน)*	437.20	379.07	446.13	508.66	502.87	1,085.52	756.95	702.93	865.88	733.56
PC 03 จำนวนเจ้าหน้าที่ตำรวจ (ต่อแสนคน)	271.52	279.12	276.83	267.98	268.05	264.44	294.74	277.98	263.69	249.86
PC 04 อัตราการฆ่าตัวตาย (ต่อแสนคน)*	6.67	6.32	6.16	6.39	7.08	6.20	4.15	5.72	4.16	6.20
PC 05 จำนวนผู้ถูกกักขังที่รอการพิพากษาในสัดส่วนของประชากรในเรือนจำ (ร้อยละ)*	17.82	20.65	19.94	17.71	16.52	5.83	13.00	16.14	12.46	9.10
ด้านความเป็นหุ้นส่วนพัฒนา (Partnership)										
PS 01 ร้อยละของประชากรที่เข้าถึงอินเทอร์เน็ต (ร้อยละ)	32.73	41.27	46.82	50.80	60.75	33.57	44.93	51.56	54.66	61.16
PS 02 ร้อยละภาษีที่ท้องถิ่นจัดเก็บได้ต่อรายได้รวมที่รวมเงินอุดหนุนและเงินอุดหนุนเฉพาะกิจ	12.19	11.81	11.77	11.02	11.56	13.34	13.14	13.46	13.20	13.91
PS 03 ความสามารถในการเบิกจ่ายงบประมาณของจังหวัด (ร้อยละ)	92.15	85.72	81.56	70.14	71.87	86.14	73.45	53.94	69.66	54.79
PS 04 สัดส่วนองค์กรชุมชนต่อประชากรแสนคน (แห่ง/แสนคน)****	110.15	109.62	127.39	129.32	142.82	23.67	31.95	31.97	31.99	36.14

ที่มา : ตัวชี้วัดการพัฒนาระดับจังหวัดและกลุ่มจังหวัด เดือนกรกฎาคม ปี 2564 ของสำนักงานสภาพัฒนาการเศรษฐกิจและสังคมแห่งชาติ

คำอธิบายข้อมูล (Metadata)

การจัดทำคำอธิบาย (Metadata) ของรายการชุดข้อมูลภายใต้ประเด็นสำคัญจากยุทธศาสตร์ หรือประเด็นสำคัญ (Pain Point) “มะพร้าว” จำนวน 7 รายการ

รายการข้อมูล : ปริมาณการผลิตน้ำตาลใส

รายการข้อมูล	รายละเอียด
1. ประเภท	ข้อมูลระยะเบี่ยน
2. ชื่อชุดข้อมูล	ปริมาณการผลิตน้ำตาลใส
3. องค์กร	สำนักงานเกษตรจังหวัดสมุทรสงคราม
4. ชื่อผู้ติดต่อ	กลุ่มงานยุทธศาสตร์และสารสนเทศ
5. อีเมลผู้ติดต่อ	samutsongkhram@doae.go.th
6. คำสำคัญ	แผนพัฒนา,การเกษตร,ระดับอำเภอ
7. รายละเอียด	แผนการพัฒนากการเกษตรระดับอำเภอเพื่อสนับสนุน เกษตรกรในการเพาะปลูกมะพร้าวเพื่อขายผลเป็น วัตถุดิบในการแปรรูป
8. วัตถุประสงค์	พันธกิจของหน่วยงาน
9.1 หน่วยความถี่ของการปรับปรุงข้อมูล	ไตรมาส
9.2 ค่าความถี่ของการปรับปรุง	1
10. ขอบเขตเชิงภูมิศาสตร์	ตำบล
11. แหล่งที่มา	กลุ่มงานยุทธศาสตร์และสารสนเทศ
12. รูปแบบการเก็บข้อมูล	XLS
13. หมวดหมู่ข้อมูลตามธรรมาภิบาลข้อมูล	ข้อมูลสาธารณะ
14. สัญญาอนุญาตให้ใช้ข้อมูล	Open Data Common

การจัดทำคำอธิบาย (Metadata) ของรายการชุดข้อมูลภายใต้ประเด็นสำคัญจากยุทธศาสตร์
หรือประเด็นสำคัญ (Pain Point) “มะพร้าว” จำนวน 7 รายการ

รายการข้อมูล : เนื้อที่เพาะปลูกมะพร้าว จำแนกตามอำเภอ

รายการข้อมูล	รายละเอียด
1. ประเภท	ข้อมูลระยะเบียน
2. ชื่อชุดข้อมูล	เนื้อที่เพาะปลูกมะพร้าว จำแนกตามอำเภอ
3. องค์กร	สำนักงานเกษตรจังหวัดสมุทรสงคราม
4. ชื่อผู้ติดต่อ	กลุ่มงานยุทธศาสตร์และสารสนเทศ
5. อีเมลผู้ติดต่อ	samutsongkhram@doae.go.th
6. คำสำคัญ	แผนพัฒนา,การเกษตร,ระดับอำเภอ
7. รายละเอียด	แผนพัฒนาการเกษตรระดับอำเภอเพื่อสนับสนุน เกษตรกรในการเพาะปลูกมะพร้าวเพื่อขายผลเป็น วัตถุดิบในการแปรรูป
8. วัตถุประสงค์	พันธกิจของหน่วยงาน
9.1 หน่วยความถี่ของการปรับปรุงข้อมูล	ไตรมาส
9.2 ค่าความถี่ของการปรับปรุง	1
10. ขอบเขตเชิงภูมิศาสตร์	ตำบล
11. แหล่งที่มา	กลุ่มงานยุทธศาสตร์และสารสนเทศ
12. รูปแบบการเก็บข้อมูล	XLS
13. หมวดหมู่ข้อมูลตามธรรมชาติบาลข้อมูล	ข้อมูลสาธารณะ
14. สัญญาอนุญาตให้ใช้ข้อมูล	Open Data Common

การจัดทำคำอธิบาย (Metadata) ของรายการชุดข้อมูลภายใต้ประเด็นสำคัญจากยุทธศาสตร์
หรือประเด็นสำคัญ (Pain Point) “มะพร้าว” จำนวน 7 รายการ

รายการข้อมูล : จำนวนครัวเรือนที่ปลูกมะพร้าว

รายการข้อมูล	รายละเอียด
1. ประเภท	ข้อมูลระยะเบียน
2. ชื่อชุดข้อมูล	จำนวนครัวเรือนที่ปลูกมะพร้าว
3. องค์การ	สำนักงานเกษตรจังหวัดสมุทรสงคราม
4. ชื่อผู้ติดต่อ	กลุ่มงานยุทธศาสตร์และสารสนเทศ
5. อีเมลผู้ติดต่อ	samutsongkhram@doae.go.th
6. คำสำคัญ	แผนพัฒนา,การเกษตร,ระดับอำเภอ
7. รายละเอียด	แผนพัฒนาการเกษตรระดับอำเภอเพื่อสนับสนุน เกษตรกรในการเพาะปลูกมะพร้าวเพื่อขายผลเป็น วัตถุดิบในการแปรรูป
8. วัตถุประสงค์	พันธกิจของหน่วยงาน
9.1 หน่วยความถี่ของการปรับปรุงข้อมูล	ไตรมาส
9.2 ค่าความถี่ของการปรับปรุง	1
10. ขอบเขตเชิงภูมิศาสตร์	ตำบล
11. แหล่งที่มา	กลุ่มงานยุทธศาสตร์และสารสนเทศ
12. รูปแบบการเก็บข้อมูล	XLS
13. หมวดหมู่ข้อมูลตามธรรมชาติ	ข้อมูลสาธารณะ
14. สัญญาอนุญาตให้ใช้ข้อมูล	Open Data Common

การจัดทำคำอธิบาย (Metadata) ของรายการชุดข้อมูลภายใต้ประเด็นสำคัญจากยุทธศาสตร์
หรือประเด็นสำคัญ (Pain Point) “มะพร้าว” จำนวน 7 รายการ

รายการข้อมูล : จำนวนครัวเรือนที่ปลูกมะพร้าวจำแนกตามประเภทผลผลิต

รายการข้อมูล	รายละเอียด
1. ประเภท	ข้อมูลระเบียบ
2. ชื่อชุดข้อมูล	จำนวนครัวเรือนที่ปลูกมะพร้าวจำแนกตามประเภทผลผลิต
3. องค์กร	สำนักงานเกษตรจังหวัดสมุทรสงคราม
4. ชื่อผู้ติดต่อ	กลุ่มงานยุทธศาสตร์และสารสนเทศ
5. อีเมลผู้ติดต่อ	samutsongkhram@doae.go.th
6. คำสำคัญ	แผนพัฒนา, การเกษตร, ระดับอำเภอ
7. รายละเอียด	แผนพัฒนาการเกษตรระดับอำเภอเพื่อสนับสนุนเกษตรกรในการเพาะปลูกมะพร้าวเพื่อขายผลเป็นวัตถุดิบในการแปรรูป
8. วัตถุประสงค์	พันธกิจของหน่วยงาน
9.1 หน่วยความถี่ของการปรับปรุงข้อมูล	ไตรมาส
9.2 ค่าความถี่ของการปรับปรุง	1
10. ขอบเขตเชิงภูมิศาสตร์	ตำบล
11. แหล่งที่มา	กลุ่มงานยุทธศาสตร์และสารสนเทศ
12. รูปแบบการเก็บข้อมูล	XLS
13. หมวดหมู่ข้อมูลตามธรรมาภิบาลข้อมูล	ข้อมูลสาธารณะ
14. สัญญาอนุญาตให้ใช้ข้อมูล	Open Data Common

การจัดทำคำอธิบาย (Metadata) ของรายการชุดข้อมูลภายใต้ประเด็นสำคัญจากยุทธศาสตร์
หรือประเด็นสำคัญ (Pain Point) “มะพร้าว” จำนวน 7 รายการ

รายการข้อมูล : จำนวนผู้ประกอบการรับซื้อผลผลิตมะพร้าว จำแนกตามอำเภอ

รายการข้อมูล	รายละเอียด
1. ประเภท	ข้อมูลระเบียบ
2. ชื่อชุดข้อมูล	จำนวนผู้ประกอบการรับซื้อผลผลิตมะพร้าว จำแนกตามอำเภอ
3. องค์กร	องค์กรปกครองส่วนท้องถิ่น
4. ชื่อผู้ติดต่อ	สำนักงานส่งเสริมการปกครองส่วนท้องถิ่น
5. อีเมลผู้ติดต่อ	skm@dla.go.th
6. คำสำคัญ	จำนวนผู้ประกอบการ, การรับซื้อ, ผลผลิตมะพร้าว
7. รายละเอียด	ภารกิจสนับสนุนข้อมูลยุทธศาสตร์จังหวัด
8. วัตถุประสงค์	ภารกิจสนับสนุนข้อมูลยุทธศาสตร์จังหวัด
9.1 หน่วยความถี่ของการปรับปรุงข้อมูล	ปี
9.2 ค่าความถี่ของการปรับปรุง	1
10. ขอบเขตเชิงภูมิศาสตร์	ตำบล
11. แหล่งที่มา	องค์กรปกครองส่วนท้องถิ่น
12. รูปแบบการเก็บข้อมูล	XLS
13. หมวดหมู่ข้อมูลตามธรรมาภิบาลข้อมูล	ข้อมูลสาธารณะ
14. สัญญาอนุญาตให้ใช้ข้อมูล	Open Data Common

การจัดทำคำอธิบาย (Metadata) ของรายการชุดข้อมูลภายใต้ประเด็นสำคัญจากยุทธศาสตร์
หรือประเด็นสำคัญ (Pain Point) “มะพร้าว” จำนวน 7 รายการ

รายการข้อมูล : จำนวนล้งมะพร้าวขาวและมะพร้าวลูก จำแนกตามอำเภอ

รายการข้อมูล	รายละเอียด
1. ประเภท	ข้อมูลระเบียบ
2. ชื่อชุดข้อมูล	จำนวนล้งมะพร้าวขาวและมะพร้าวลูก จำแนกตามอำเภอ
3. องค์กร	องค์กรปกครองส่วนท้องถิ่น
4. ชื่อผู้ติดต่อ	สำนักงานส่งเสริมการปกครองส่วนท้องถิ่น
5. อีเมลผู้ติดต่อ	skm@dla.go.th
6. คำสำคัญ	จำนวนผู้ประกอบการ, การรับซื้อ, ผลผลิตมะพร้าว
7. รายละเอียด	ภารกิจสนับสนุนข้อมูลยุทธศาสตร์จังหวัด
8. วัตถุประสงค์	ภารกิจสนับสนุนข้อมูลยุทธศาสตร์จังหวัด
9.1 หน่วยความถี่ของการปรับปรุงข้อมูล	ปี
9.2 ค่าความถี่ของการปรับปรุง	1
10. ขอบเขตเชิงภูมิศาสตร์	ตำบล
11. แหล่งที่มา	องค์กรปกครองส่วนท้องถิ่น
12. รูปแบบการเก็บข้อมูล	XLS
13. หมวดหมู่ข้อมูลตามธรรมาภิบาลข้อมูล	ข้อมูลสาธารณะ
14. สัญญาอนุญาตให้ใช้ข้อมูล	Open Data Common

การจัดทำคำอธิบาย (Metadata) ของรายการชุดข้อมูลภายใต้ประเด็นสำคัญจากยุทธศาสตร์
หรือประเด็นสำคัญ (Pain Point) “มะพร้าว” จำนวน 7 รายการ

รายการข้อมูล : ผลิตภัณฑ์ที่แปรรูปจากมะพร้าว

รายการข้อมูล	รายละเอียด
1. ประเภท	ข้อมูลระเบียบ
2. ชื่อชุดข้อมูล	ผลิตภัณฑ์ที่แปรรูปจากมะพร้าว
3. องค์กร	สำนักงานเกษตรจังหวัดสมุทรสงคราม
4. ชื่อผู้ติดต่อ	กลุ่มงานยุทธศาสตร์และสารสนเทศ
5. อีเมลผู้ติดต่อ	samutsongkhram@doae.go.th
6. คำสำคัญ	แผนพัฒนา,การเกษตร,ระดับอำเภอ
7. รายละเอียด	แผนพัฒนาการเกษตรระดับอำเภอเพื่อสนับสนุน เกษตรกรในการเพาะปลูกมะพร้าวเพื่อขายผลเป็น วัตถุดิบในการแปรรูป
8. วัตถุประสงค์	พันธกิจของหน่วยงาน
9.1 หน่วยความถี่ของการปรับปรุงข้อมูล	ไตรมาส
9.2 ค่าความถี่ของการปรับปรุง	1
10. ขอบเขตเชิงภูมิศาสตร์	ตำบล
11. แหล่งที่มา	กลุ่มงานยุทธศาสตร์และสารสนเทศ
12. รูปแบบการเก็บข้อมูล	XLS
13. หมวดหมู่ข้อมูลตามธรรมชาติ	ข้อมูลสาธารณะ
14. สัญญาอนุญาตให้ใช้ข้อมูล	Open Data Common