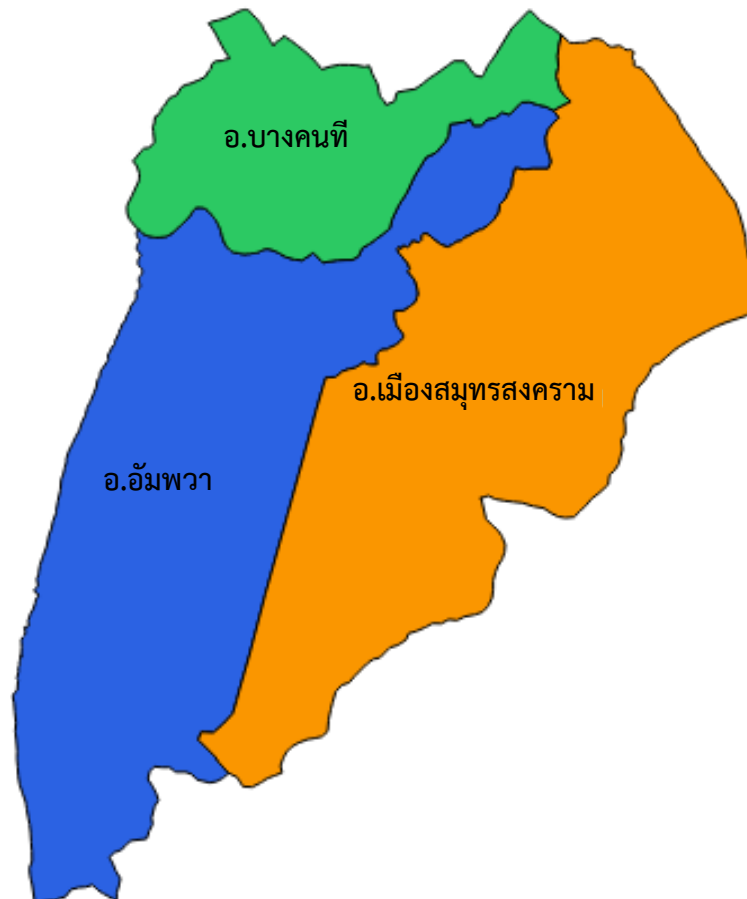




แผนพัฒนาสถิติระดับพื้นที่ จังหวัดสมุทรสงคราม ฉบับที่ ๒ (พ.ศ. ๒๕๖๑-๒๕๖๔)



คณะกรรมการสถิติระดับจังหวัด
สำนักงานสถิติจังหวัดสมุทรสงคราม
สำนักงานสถิติแห่งชาติ

บทสรุปผู้บริหาร

สำนักงานสถิติจังหวัดสมุทรสงคราม ได้จัดทำแผนพัฒนาสถิติระดับพื้นที่ จังหวัดสมุทรสงคราม เพื่อเป็นการพัฒนาชุดข้อมูลเพื่อการตัดสินใจให้ครอบคลุมประเด็นยุทธศาสตร์การพัฒนา ระดับพื้นที่ โดยจัดทำรายการข้อมูลสถิติพื้นฐาน และรายการข้อมูลสถิติทางการ ตามประเด็นยุทธศาสตร์ในแผนพัฒนาจังหวัดที่มีความเชื่อมโยงกับตัวชี้วัดการพัฒนาของแผนพัฒนาเศรษฐกิจและสังคมแห่งชาติ ฉบับที่ ๑๒ (พ.ศ. ๒๕๖๐-๒๕๖๔) ตามร่างและประเด็นยุทธศาสตร์ชาติ ระยะ ๒๐ ปี ซึ่งเป็นการบูรณาการภารกิจระดับพื้นที่ (Area Base) ภารกิจของหน่วยงาน (Function Base) และภารกิจตามนโยบายของรัฐบาล (Agenda Base) เพื่อนำไปสู่การขับเคลื่อนประเทศบนฐานข้อมูลที่มีอยู่จริง ทั้งนี้ ประชาชนสามารถเข้าถึงและใช้ประโยชน์จากข้อมูล รวมทั้งติดตามการทำงานของภาครัฐ ทำให้เกิดการใช้งบประมาณในการพัฒนาพื้นที่อย่างมีประสิทธิภาพ รวมทั้งเกิดประสิทธิผลต่อการพัฒนาประเทศโดยรวม

แผนพัฒนาสถิติระดับพื้นที่ จังหวัดสมุทรสงคราม มีวัตถุประสงค์หลักคือ

๑. เพื่อศึกษาประเด็นยุทธศาสตร์ตามแผนพัฒนาจังหวัด แผนพัฒนาเศรษฐกิจและสังคมแห่งชาติ ฉบับที่ ๑๒ (พ.ศ. ๒๕๖๐-๒๕๖๔) และร่างยุทธศาสตร์ชาติ ระยะ ๒๐ ปี พร้อมทั้งกำหนดหน่วยงานที่จะต้องรับผิดชอบในการจัดทำข้อมูลที่ยังไม่มีหน่วยงานใดดำเนินการ และเชื่อมโยง/บูรณาการข้อมูลในระดับพื้นที่

๒. เพื่อจัดทำชุดข้อมูลสถิติและสารสนเทศ (ผังสถิติทางการระดับจังหวัด) ที่สนับสนุนยุทธศาสตร์หลักของจังหวัด และจัดทำแผนพัฒนาสถิติระดับพื้นที่จังหวัดที่สอดคล้องกับตัวชี้วัดแผนพัฒนาจังหวัด และแผนพัฒนาเศรษฐกิจและสังคมแห่งชาติ ฉบับที่ ๑๒ (พ.ศ. ๒๕๖๐-๒๕๖๔) และร่างยุทธศาสตร์ชาติ ระยะ ๒๐ ปี

๓. เพื่อส่งเสริมการเข้าถึง เข้าใจ และใช้ประโยชน์ของข้อมูลสถิติและสารสนเทศร่วมกัน

๔. เพื่อสร้างเครือข่ายการทำงานและสร้างความมีส่วนร่วมของหน่วยงานจัดเก็บข้อมูลในระดับพื้นที่

๕. เพื่อพัฒนาบุคลากรด้านสถิติของหน่วยงานที่เกี่ยวข้อง ให้มีความเป็นมืออาชีพด้านข้อมูลสถิติและสารสนเทศ สามารถสนับสนุนยุทธศาสตร์ในระดับพื้นที่ และมีความรู้ความเข้าใจในกระบวนการนำแผนพัฒนาสถิติระดับพื้นที่เข้าเป็นส่วนหนึ่งของแผนพัฒนาจังหวัด และแผนปฏิบัติราชการประจำปีของจังหวัด

โดยจากการจัดทำผังรายการสถิติทางการ และการตรวจสอบสถานะรายการข้อมูลสถิติดังกล่าว สรุปได้ว่า มีรายการสถิติทางการที่สนับสนุนยุทธศาสตร์การพัฒนาจังหวัด ทั้งหมด จำนวน ๕๐ รายการ เป็นรายการสถิติทางการที่มีการจัดเก็บข้อมูลเป็นปกติ จำนวน ๕๐ รายการ คิดเป็นร้อยละ ๑๐๐.๐ และรายการสถิติทางการที่ยังไม่มีการจัดเก็บข้อมูล จำนวน - รายการ

ในการนี้ คณะกรรมการสถิติระดับจังหวัด ได้มีข้อเสนอแนะการพัฒนาการจัดเก็บข้อมูลที่สำคัญ ดังนี้

- การปรับเปลี่ยนกลไกในการพัฒนาการจัดเก็บข้อมูล
- การมอบหมายหน่วยงานในการจัดเก็บข้อมูลในระดับกรม
- การจัดอบรมให้ความรู้ความเข้าใจบุคลากรในการจัดเก็บข้อมูล
- การบูรณาการงบประมาณของหน่วยงานในการจัดเก็บข้อมูล เพื่อให้ได้ข้อมูลที่สำคัญ จำเป็น เพื่อนำมาใช้ในการวางแผน
- ผลักดันให้เกิดการนำชุดข้อมูลดังกล่าว ไปใช้ในการวางแผน ให้หน่วยงานเจ้าของข้อมูล/ผู้ใช้ข้อมูลเห็นประโยชน์ของชุดข้อมูลที่จัดเก็บ เพื่อให้เกิดความต่อเนื่องและยั่งยืน

ทั้งนี้ การพัฒนาชุดข้อมูลสถิติและสารสนเทศในระดับพื้นที่ มีความจำเป็นต้องเสริมสร้างศักยภาพของบุคลากรด้านสถิติและสารสนเทศ เพื่อสนับสนุนการจัดทำยุทธศาสตร์จังหวัด การนำข้อมูล/สถิติไปใช้ประโยชน์ การบริหารจัดการอย่างมีส่วนร่วมในระดับจังหวัด/ภาค รวมทั้ง การผลิตและการใช้ข้อมูลสนับสนุนการตัดสินใจอย่างเป็นระบบ และเป็นประโยชน์ในการพัฒนาพื้นที่อย่างต่อเนื่อง

คำนำ

แผนพัฒนาสถิติระดับพื้นที่ จังหวัดสมุทรสงคราม ได้จัดทำขึ้นครั้งแรก ในปี ๒๕๕๗ ภายใต้ความร่วมมือทางวิชาการของสำนักงานสถิติแห่งชาติ กระทรวงมหาดไทย และสำนักงานคณะกรรมการพัฒนาระบบราชการ (ก.พ.ร.) เพื่อใช้เป็นเครื่องมือในการบูรณาการข้อมูลสถิติระดับพื้นที่ที่ตอบโจทย์ยุทธศาสตร์ของจังหวัดในลักษณะ Agenda Based รวมทั้งพัฒนาข้อมูลสถิติในระดับพื้นที่ให้สอดคล้องกับทิศทางการขับเคลื่อนแผนแม่บทระบบสถิติประเทศไทย ฉบับที่ ๑ (พ.ศ. ๒๕๕๔-๒๕๕๘) โดยให้ความสำคัญกับการพัฒนารายการสถิติทางการของผลิตภัณฑ์ที่มีศักยภาพ (Product Champion : PC) และประเด็นปัญหาสำคัญ (Critical Issue : CI) ตามประเด็นยุทธศาสตร์ของแต่ละจังหวัด

ตลอดระยะเวลาที่ผ่านมา แผนพัฒนาสถิติฉบับดังกล่าว ถูกใช้เป็นเครื่องมือหลักในการพัฒนาชุดข้อมูลเพื่อสนับสนุนการตัดสินใจเชิงยุทธศาสตร์ของผู้บริหารในระดับจังหวัดมาโดยตลอด อย่างไรก็ตาม ปัจจุบันสำนักงานสถิติแห่งชาติอยู่ระหว่างการขับเคลื่อนแผนแม่บทระบบสถิติประเทศไทย ฉบับที่ ๒ (พ.ศ. ๒๕๕๙-๒๕๖๔) และทุกจังหวัดได้มีการจัดทำแผนพัฒนาจังหวัด พ.ศ. ๒๕๖๑-๒๕๖๔ เพื่อให้สอดคล้องกับการพัฒนาประเทศตามร่างยุทธศาสตร์ชาติ ระยะ ๒๐ ปี (พ.ศ. ๒๕๖๐-๒๕๗๙) แผนพัฒนาเศรษฐกิจและสังคมแห่งชาติ ฉบับที่ ๑๒ (พ.ศ. ๒๕๖๐-๒๕๖๔) เป้าหมายการพัฒนาที่ยั่งยืน (Sustainable Development Goals: SDGs) รวมทั้งการปรับโครงสร้างประเทศไทยไปสู่ประเทศไทย ๔.๐ และการปฏิรูปประเทศในประเด็นต่าง ๆ

สำนักงานสถิติจังหวัดสมุทรสงคราม จึงได้จัดทำแผนพัฒนาสถิติระดับพื้นที่ จังหวัดสมุทรสงคราม พ.ศ. ๒๕๖๑-๒๕๖๔ โดยปรับปรุงรูปแบบและเนื้อหาของแผนพัฒนาสถิติฉบับเดิมให้มีความสอดคล้องกับแผนพัฒนาจังหวัด พ.ศ. ๒๕๖๑-๒๕๖๔ แผนแม่บทระบบสถิติประเทศไทย ฉบับที่ ๒ และบริบทของการพัฒนาประเทศในระดับพื้นที่ตามแผนพัฒนาอื่นๆ มากยิ่งขึ้น ซึ่งแผนพัฒนาสถิติระดับพื้นที่ จังหวัดสมุทรสงคราม ฉบับนี้ประกอบด้วยข้อมูลสถิติพื้นฐานด้านเศรษฐกิจ สังคม ทรัพยากรธรรมชาติและสิ่งแวดล้อม รวมทั้งข้อมูลสถิติตามยุทธศาสตร์ภายใต้แผนพัฒนาจังหวัด

ทั้งนี้ หวังเป็นอย่างยิ่งว่า แผนพัฒนาสถิติระดับพื้นที่ จังหวัดสมุทรสงคราม พ.ศ. ๒๕๖๑-๒๕๖๔ จะเป็นเครื่องมือสำคัญในการพัฒนาข้อมูลระดับพื้นที่ตามยุทธศาสตร์การพัฒนาของแต่ละจังหวัด เพื่อขับเคลื่อนประเทศไปสู่ความมั่นคง มั่งคั่ง และยั่งยืน ต่อไป

(นายคันฉัตร ตันเสถียร)

ผู้ว่าราชการจังหวัดสมุทรสงคราม
ประธานกรรมการสถิติระดับจังหวัดสมุทรสงคราม

สารบัญ

หน้า

บทสรุปผู้บริหาร

คำนำ

อภิธานศัพท์

บทที่ ๑ บทนำ

๑ - ๔

๑.๑ หลักการและเหตุผล

๑

๑.๒ วัตถุประสงค์ของการจัดทำแผนพัฒนาสถิติระดับพื้นที่ จังหวัดสมุทรสงคราม

๓

๑.๓ แนวทางการจัดทำแผนพัฒนาสถิติระดับพื้นที่ จังหวัดสมุทรสงคราม

๓

บทที่ ๒ ประเด็นยุทธศาสตร์การพัฒนาจังหวัด

๕ - ๒๔

๒.๑ ข้อมูลพื้นฐานของจังหวัด

๕

๒.๒ ประเด็นยุทธศาสตร์การพัฒนาจังหวัดและตัวชี้วัด

๑๔

๒.๓ ผลการทบทวนความสอดคล้องเชื่อมโยงประเด็นยุทธศาสตร์การพัฒนาจังหวัด
กับแผนพัฒนาเศรษฐกิจและสังคมแห่งชาติ ฉบับที่ ๑๒ (พ.ศ. ๒๕๖๐-๒๕๖๔)

๑๗

บทที่ ๓ ผังรายการข้อมูลสถิติ

๒๕ - ๕๖

๓.๑ ข้อมูลพื้นฐาน

๒๕

- ด้านเศรษฐกิจ

๒๕

- ด้านสังคม

๓๓

- ด้านทรัพยากรธรรมชาติและสิ่งแวดล้อม

๔๑

๓.๒ ข้อมูลสถิติ ตัวชี้วัด ตามประเด็นยุทธศาสตร์ในแผนพัฒนาจังหวัด

๔๔

บทที่ ๔ บทสรุป และข้อเสนอแนะการพัฒนาสถิติ

๕๗ - ๕๘

๔.๑ สรุปสถานการณ์ข้อมูล และข้อเสนอแนะการพัฒนาการจัดเก็บข้อมูล

๕๗

๔.๒ แผนปฏิบัติการพัฒนาการจัดเก็บข้อมูลสถิติระดับจังหวัด

๕๘

บรรณานุกรม

ภาคผนวก

สารบัญแผนภาพ

	หน้า
แผนภาพที่ ๑ แผนที่จังหวัดสมุทรสงคราม	๖
แผนภาพที่ ๒ จำนวนประชากรจังหวัดสมุทรสงคราม จำแนกตามอำเภอ ปี ๒๕๖๐	๙
แผนภาพที่ ๓ ความเชื่อมโยงของวิสัยทัศน์ พันธกิจ เป้าประสงค์รวม และประเด็นยุทธศาสตร์	๑๕
แผนภาพที่ ๔ เป้าหมายและวัตถุประสงค์รวมของแผนพัฒนาเศรษฐกิจและสังคม ฉบับที่ ๑๒	๑๘

สารบัญตาราง

	หน้า
ตารางที่ ๑ จำนวนประชากรจังหวัดสมุทรสงคราม จำแนกตามอำเภอ และเพศ	๑๐
ตารางที่ ๒ ผลิตภัณฑ์ของจังหวัด จำแนกตามสาขาการผลิต พ.ศ. ๒๕๕๖ – ๒๕๕๘	๑๑
ตารางที่ ๓ จำนวนสถานศึกษา นักเรียน ครู และห้องเรียน อัตราส่วนนักเรียนต่อครูและ อัตราส่วนนักเรียนต่อห้องเรียน จำแนกตามสังกัด ปีการศึกษา ๒๕๕๙	๑๒
ตารางที่ ๔ จำนวนสถานพยาบาล เตียง แพทย์ พยาบาล ของรัฐบาล อัตราส่วนประชากรต่อแพทย์ และอัตราส่วนประชากรต่อพยาบาล จำแนกเป็นรายอำเภอ ปีงบประมาณ ๒๕๕๙	๑๒
ตารางที่ ๕ พื้นที่ป่าชายเลนบนพื้นที่เลนงอกใหม่ จังหวัดสมุทรสงคราม ปี ๒๕๕๐-๒๕๕๘	๑๓
ตารางที่ ๖ ยุทธศาสตร์การพัฒนา และตัวชี้วัดของจังหวัด	๑๖
ตารางที่ ๗ ความสอดคล้องระหว่างประเด็นยุทธศาสตร์ตามแผนพัฒนาเศรษฐกิจและสังคมแห่งชาติ ฉบับที่ ๑๒ และประเด็นยุทธศาสตร์ของแผนพัฒนาจังหวัดสมุทรสงคราม	๒๓
ตารางที่ ๘ ความสอดคล้องระหว่างตัวชี้วัดตามแผนพัฒนาเศรษฐกิจและสังคมแห่งชาติ ฉบับที่ ๑๒ และตัวชี้วัดตามแผนพัฒนาจังหวัดสมุทรสงคราม	๒๔

อภิธานศัพท์

การจัดทำแผนพัฒนาสถิติระดับพื้นที่ จังหวัดสมุทรสงคราม มีการใช้เครื่องมือและรูปแบบเอกสารต่างๆ ซึ่งประกอบด้วยคำศัพท์ และคำย่อหลากหลาย ทั้งนี้เพื่อให้การขยายผลการดำเนินงาน มีความเข้าใจตรงกัน การทำงานเป็นไปในทิศทางเดียวกัน จึงได้รวบรวมคำศัพท์และคำย่อต่างๆ ที่เกิดขึ้นในการดำเนินงาน ให้ความหมาย หรือคำจำกัดความที่ใช้ในการดำเนินงาน ดังตารางต่อไปนี้

คำศัพท์/คำย่อ	ความหมาย
แผนพัฒนาสถิติระดับพื้นที่จังหวัดสมุทรสงคราม	เครื่องมือสำคัญในการกำหนดกรอบแนวทางการดำเนินงานเพื่อการพัฒนาสถิติ ในระยะ ๑ ปี และระยะ ๔ ปี ซึ่งจะกำหนดกิจกรรมต่างๆ เพื่อพัฒนาคุณภาพสถิติทางการ ว่ามีรายการใดบ้าง จะพัฒนาอย่างไร หน่วยงานใดเป็นผู้รับผิดชอบ พร้อมทั้งระบุงบประมาณ และระยะเวลา (Timeline) ที่ต้องดำเนินการด้วย
ผังสถิติทางการ	<p>รายการข้อมูลสถิติที่สำคัญ จำเป็น ที่สามารถตอบสนองการณ ยุทธศาสตร์ และสภาพปัญหาในระดับพื้นที่ ซึ่งราชการส่วนภูมิภาค หรือคณะผู้บริหารจังหวัดมีความจำเป็นต้องใช้ในการวางแผนระดับนโยบายจังหวัด ทั้งแผนปฏิบัติงานและการจัดสรรงบประมาณในแผนงานและโครงการ ตลอดจนการติดตามสถานการณ์การพัฒนาของจังหวัด โดยผังสถิติทางการจะประกอบไปด้วย ๒ ส่วน คือ</p> <p>๑. ตารางแผนผังสถิติทางการตามประเด็นยุทธศาสตร์ ซึ่งประกอบด้วย</p> <p>๑.๑ ชื่อชุดข้อมูล-ตัวชี้วัดที่สอดคล้องเชื่อมโยงกับยุทธศาสตร์การพัฒนาของจังหวัด</p> <p>๑.๒ รายการสถิติทางการที่สำคัญ พร้อมคุณลักษณะของข้อมูล ว่าเป็นข้อมูลระดับนามบัญญัติ (Nominal Scale) หรือข้อมูลระดับอันดับ (Ordinal Scale) หรือข้อมูลระดับช่วงชั้น (Interval Scale)/ข้อมูลระดับอัตราส่วน (Ratio Scale)</p> <p>๑.๓ สถานะการจัดเก็บข้อมูลในปัจจุบันว่ามีการจัดเก็บหรือไม่</p> <p>๑.๔ วิธีการจัดเก็บข้อมูล</p> <p>๑.๕ ความถี่ในการจัดเก็บข้อมูล</p> <p>๑.๖ หน่วยงานผู้รับผิดชอบ</p> <p>๒. รายละเอียดสถิติทางการ (Official Statistics Metadata) ซึ่งจะมีรายละเอียดสำคัญ ๕ ส่วน ได้แก่</p> <p>๒.๑ การผลิต/จัดทำสถิติทางการ เป็นส่วนแรกที่จะแนะนำรายละเอียดกระบวนการจัดทำระเบียบการค้นคว้า เพื่อความเหมาะสมในการใช้ประโยชน์ต่อไป โดยมีรายละเอียดที่สำคัญ คือ</p> <p>๒.๑.๑ ชื่อโครงการ/งาน/ทะเบียน/รายงาน</p> <p>๒.๑.๒ วิธีการเก็บรวบรวมข้อมูล ได้แก่ สัมภาษณ์ สํารวจ ทะเบียน และรายงาน</p> <p>๒.๑.๓ มาตรฐานการจำแนกข้อมูล</p> <p>๒.๑.๔ รูปแบบการจัดเก็บข้อมูล ได้แก่ จัดเก็บในรูปเอกสาร/รายงาน จัดเก็บในรูปแบบไฟล์ข้อมูลดิจิทัล และฐานข้อมูล</p> <p>๒.๑.๕ ความถี่ในการเก็บรวบรวมข้อมูล</p> <p>๒.๑.๖ ความถี่ในการประมวลผลข้อมูล</p>

คำศัพท์/คำย่อ	ความหมาย
	<p>๒.๒ การเผยแพร่สถิติทางการ เป็นส่วนที่ใช้ตรวจสอบความถูกต้องและเป็นปัจจุบันของสถิติทางการประกอบไปด้วย ๓ ส่วน คือ</p> <p>๒.๒.๑ วิธีการเผยแพร่</p> <p>๒.๒.๒ ความถี่ในการเผยแพร่</p> <p>๒.๒.๓ ระดับการเข้าถึงข้อมูล</p> <p>๒.๓ สถิติทางการ จะประกอบไปด้วย ชื่อสถิติทางการ ปีที่จัดทำ สาขา หมวด หมู่ รวมถึงวิธีการคำนวณที่ได้มาซึ่งสถิติทางการ (ที่เป็นตัวชี้วัด) โดยในหนึ่งการผลิตอาจมีสถิติทางการมากกว่า ๑ รายการก็ได้</p> <p>๒.๔ คำนิยามที่สำคัญ</p> <p>๒.๕ หน่วยงานรับผิดชอบผลิต/จัดทำข้อมูล เพื่อระบุแหล่งที่มาและเจ้าของข้อมูลประกอบไปด้วย ๗ ส่วน คือ</p> <p>๒.๕.๑ กลุ่ม/ฝ่าย</p> <p>๒.๕.๒ สำนัก/ศูนย์/กอง</p> <p>๒.๕.๓ กรม/หน่วยงาน</p> <p>๒.๕.๔ กระทรวง</p> <p>๒.๕.๕ โทรศัพท์</p> <p>๒.๕.๖ โทรสาร</p> <p>๒.๕.๗ E-mail address</p>
รายการสถิติทางการ	ข้อมูลที่ใช้บรรยายเหตุการณ์หรือข้อเท็จจริง (facts) ของเรื่องต่างๆ ที่ต้องการศึกษา เช่น สถิติจำนวนผู้ป่วย สถิติจำนวนคนเกิด สถิติจำนวนคนตาย เป็นต้น
รายการข้อมูล (Data List)	ข้อเท็จจริง (facts) ที่เกี่ยวกับเรื่องต่างๆ ซึ่งอาจเป็นข้อเท็จจริงที่เป็นตัวเลข เช่น จำนวนผู้ป่วยที่ติดเชื้อ HIV ในหมู่บ้าน ราคาของพืชผักและผลไม้ต่างๆ ในหมู่บ้าน เป็นต้น หรืออาจเป็นข้อเท็จจริงที่ไม่ใช่ตัวเลข เช่น การศึกษา หรือ อาชีพของคนในหมู่บ้าน เป็นต้น

บทที่ ๑

บทนำ

๑.๑ หลักการและเหตุผล

ในช่วงเวลาทศวรรษที่ผ่านมา บทบาทและความจำเป็นของข้อมูลสถิติในการใช้บริหารและพัฒนาประเทศต่าง ๆ ทั่วโลกได้ทวีความสำคัญขึ้นเป็นลำดับ โดยเฉพาะการนำสถิติมาใช้เป็นปัจจัยสนับสนุนการตัดสินใจในการวางนโยบาย การเลือกวิธีการปฏิบัติงาน ตลอดจนการกำกับดูแล เพื่อให้เกิดความก้าวหน้าในการพัฒนาประเทศในทุกด้าน ดังนั้น สำนักงานสถิติแห่งชาติ (สสช.) จึงมีเป้าหมายที่จะพัฒนาการผลิตและการจัดทำข้อมูลสถิติให้มีความครอบคลุม มีคุณภาพ ลดความซ้ำซ้อน และทันต่อภาวะการเปลี่ยนแปลง ตลอดจน การเผยแพร่ข้อมูลสถิติให้เป็นไปอย่างกว้างขวาง เพื่อทุกภาคส่วนได้เข้าถึงและใช้ประโยชน์ข้อมูลสถิติที่สำคัญ

ประเทศไทยเริ่มมีการดำเนินงานเกี่ยวกับสถิติของประเทศมาประมาณ ๑๐๐ ปี โดยมีสำนักงานสถิติแห่งชาติทำหน้าที่เป็นหน่วยสถิติกลางผลิตสถิติในทุกสาขา ซึ่งส่วนใหญ่เป็นสถิติจากการสำรวจ นอกจากนั้นยังมีหน่วยงานภาครัฐจำนวนมากที่ผลิตสถิติจากระบบการรายงาน งานทะเบียน โดยส่วนใหญ่เป็นสถิติที่เกี่ยวข้องกับภารกิจและการดำเนินงานของแต่ละหน่วยงาน ปัจจุบันหน่วยงานภาครัฐจำนวนมากมีการผลิตสถิติในเกือบทุกสาขา แม้ว่าการผลิตสถิติภายใต้ระบบดังกล่าวมีการพัฒนาอย่างต่อเนื่อง แต่ก็เป็นการพัฒนาที่ไม่เป็นไปในทิศทางเดียวกัน เป็นการพัฒนาที่ตอบสนองประโยชน์ในการใช้งานของแต่ละหน่วยงาน ซึ่งมีข้อจำกัดด้านบุคลากร งบประมาณ ฯลฯ แตกต่างกันไป ส่งผลให้เกิดความเหลื่อมล้ำด้านมาตรฐานและคุณภาพของงานด้านสถิติ และในบางกรณีเกิดความซ้ำซ้อนและสิ้นเปลืองงบประมาณในการดำเนินงาน จึงเกิดแนวคิดในการพัฒนาระบบสถิติของประเทศให้เข้มแข็งและก้าวหน้าอย่างเป็นระบบ ผู้ใช้สามารถเข้าใจและเข้าถึงข้อมูลได้ง่าย โดยต้องอาศัยความร่วมมือจากหน่วยงานที่เกี่ยวข้องในการร่วมกันทบทวน ตรวจสอบ คัดกรองชุดข้อมูลสถิติที่สำคัญ จำเป็น สำหรับประเทศ ซึ่งจะก่อให้เกิดสมรรถนะด้านการผลิตสถิติของหน่วยงานต่าง ๆ ได้อย่างมีประสิทธิภาพ จึงเป็นที่มาของแผนแม่บทระบบสถิติประเทศไทย พ.ศ. ๒๕๕๔-๒๕๕๘ ซึ่งเป็นแผนแม่บทระบบสถิติประเทศไทยฉบับแรก นับตั้งแต่มีการประกาศใช้พระราชบัญญัติสถิติ พ.ศ. ๒๕๕๐ เพื่อใช้เป็นกรอบในการพัฒนาระบบสถิติของประเทศให้เข้มแข็งและก้าวหน้าอย่างเป็นระบบ รวมทั้งให้สถิติเป็นฐานสำคัญของการพัฒนาประเทศอย่างมีคุณภาพ

ปัจจุบัน สำนักงานสถิติแห่งชาติดำเนินงานในการขับเคลื่อนแผนแม่บทระบบสถิติประเทศไทย ฉบับที่ ๒ (พ.ศ. ๒๕๕๙-๒๕๖๔) เพื่อพัฒนาระบบสถิติของประเทศไปสู่เป้าหมายตามวิสัยทัศน์ที่กำหนดไว้ต่อเนื่องจากแผนแม่บทระบบสถิติประเทศไทย ฉบับที่ ๑ ว่า “ประเทศไทยมีระบบสถิติที่ทุกหน่วยงานร่วมกันขับเคลื่อนเพื่อให้เกิดสถิติทางการที่ใช้ในการพัฒนาประเทศ” โดยมีเป้าประสงค์หลัก คือ การพัฒนาข้อมูลสถิติให้มีมาตรฐาน คุณภาพ และการบูรณาการ/การแลกเปลี่ยนเชื่อมโยงข้อมูลระหว่างหน่วยงานสู่การนำไปใช้ประโยชน์ร่วมกัน ในการตอบโจทยการตัดสินใจและกำหนดนโยบาย การพัฒนาทุกระดับ (ประเทศ ภารกิจ และพื้นที่) ซึ่งได้กำหนดยุทธศาสตร์การพัฒนาระบบสถิติของประเทศไว้ ๕ ยุทธศาสตร์ ดังนี้

- ยุทธศาสตร์ที่ ๑ การพัฒนาระบบสถิติของประเทศเพื่อการวางแผนและติดตามผลการพัฒนาระดับประเทศและระดับจังหวัด/กลุ่มจังหวัด
- ยุทธศาสตร์ที่ ๒ การบูรณาการสถิติจากข้อมูลการบริหารงานและสถิติจากการสำรวจและการเชื่อมโยงสถิติ
- ยุทธศาสตร์ที่ ๓ การพัฒนาคุณภาพสถิติให้ได้มาตรฐานสากล
- ยุทธศาสตร์ที่ ๔ การให้บริการสถิติที่สะดวกต่อการเข้าถึง เข้าใจ และใช้ประโยชน์
- ยุทธศาสตร์ที่ ๕ การเสริมสร้างความเข้มแข็งของหน่วยสถิติและการพัฒนาสมรรถนะบุคลากรภาครัฐในด้านสถิติและเทคโนโลยีสารสนเทศ

อย่างไรก็ตาม แม้หน่วยงานต่าง ๆ ผลิตสถิติจำนวนมากเพื่อตอบสนองการใช้ประโยชน์หลากหลายวัตถุประสงค์ แต่แผนแม่บทระบบสถิติฯ จะครอบคลุมการบริหารจัดการเฉพาะ “สถิติทางการ” ซึ่งเป็นสถิติที่มีความสำคัญจำเป็นต่อการกำหนดนโยบายและติดตามสถานการณ์การพัฒนาระดับชาติ ระดับภารกิจ และระดับพื้นที่เท่านั้น โดยคณะกรรมการสถิติรายสาขา และพื้นที่จะทำหน้าที่เป็นกลไกสำคัญในการบริหารจัดการสถิติแต่ละสาขา และพื้นที่ ภายใต้กรอบนโยบายและยุทธศาสตร์การพัฒนา ระบบสถิติของประเทศ และรายงานความก้าวหน้าและปัญหาอุปสรรคต่อคณะกรรมการจัดระบบสถิติ ประเทศไทย ๓ ด้าน (ด้านสังคม ด้านเศรษฐกิจ และด้านทรัพยากรธรรมชาติและสิ่งแวดล้อม)

สำหรับการพัฒนาระบบสถิติในระดับพื้นที่ เป็นการพัฒนาต่อยอดและขยายชุดข้อมูล เพื่อสนับสนุนการตัดสินใจจากประเด็นยุทธศาสตร์การพัฒนาจังหวัด ๓ ด้าน คือ ด้านสังคม ด้านเศรษฐกิจ และด้านทรัพยากรธรรมชาติและสิ่งแวดล้อม รวมทั้งชุดข้อมูลที่มีความเชื่อมโยงกับตัวชี้วัดการพัฒนาจังหวัด และภาคที่สอดคล้องกับร่างยุทธศาสตร์ชาติ ระยะ ๒๐ ปี และแผนพัฒนาเศรษฐกิจและสังคมแห่งชาติ ฉบับที่ ๑๒ (พ.ศ. ๒๕๖๐-๒๕๖๔) โดยการบูรณาการภารกิจระดับพื้นที่ (Area Base) ภารกิจของหน่วยงาน (Function Base) และภารกิจตามนโยบายของรัฐบาล (Agenda Base) ซึ่งจะนำไปสู่การขับเคลื่อนประเทศ บนฐานข้อมูลที่มีอยู่จริง เกิดธรรมาภิบาลในการเข้าถึงข้อมูลเชิงยุทธศาสตร์ของประชาชน และก่อให้เกิดการใช้งบประมาณในการพัฒนาพื้นที่อย่างมีประสิทธิภาพ รวมทั้งเกิดประสิทธิผลต่อการพัฒนาประเทศโดยรวม ซึ่งมีความจำเป็นต้องมีการพัฒนาเสริมสร้างศักยภาพของบุคลากรในด้านสถิติและสารสนเทศ การจัดทำยุทธศาสตร์จังหวัด การนำข้อมูลสถิติไปใช้ประโยชน์ และการบริหารจัดการอย่างมีส่วนร่วม ในระดับจังหวัด/ภาค เพื่อให้เกิดการผลิตและการใช้ข้อมูลสนับสนุนการตัดสินใจอย่างเป็นระบบและเป็นประโยชน์ในการพัฒนาพื้นที่อย่างต่อเนื่อง

ดังนั้น จึงได้จัดทำแผนพัฒนาสถิติระดับพื้นที่ จังหวัดสมุทรสงคราม โดยการศึกษา ประเด็นยุทธศาสตร์ของจังหวัด เพื่อจัดทำผังสถิติทางการของข้อมูลที่สำคัญ จำเป็น และเพียงพอต่อการตัดสินใจในระดับพื้นที่ รวมทั้งมีความสอดคล้องกับตัวชี้วัดการพัฒนาจังหวัดที่สอดคล้องกับแผนพัฒนาเศรษฐกิจและสังคมแห่งชาติ ฉบับที่ ๑๒ (พ.ศ. ๒๕๖๐-๒๕๖๔) และร่างยุทธศาสตร์ชาติ ระยะ ๒๐ ปี ผ่านกลไกของคณะกรรมการสถิติระดับจังหวัด เพื่อให้มีชุดข้อมูลสถิติและสารสนเทศในการสนับสนุนยุทธศาสตร์ของจังหวัด พร้อมนำเสนอแนวทาง การพัฒนาการจัดเก็บข้อมูลสำคัญในการพัฒนาพื้นที่ต่อไป

๑.๒ วัตถุประสงค์ของการจัดทำแผนพัฒนาสถิติระดับพื้นที่ จังหวัด

สมุทรสงคราม

๑.๒.๑ เพื่อศึกษาประเด็นยุทธศาสตร์ตามแผนพัฒนาจังหวัด แผนพัฒนาเศรษฐกิจและสังคมแห่งชาติ ฉบับที่ ๑๒ (พ.ศ. ๒๕๖๐-๒๕๖๔) และร่างยุทธศาสตร์ชาติ ระยะ ๒๐ ปี พร้อมทั้งกำหนดหน่วยงานที่จะต้องรับผิดชอบในการจัดทำข้อมูลที่ยังไม่มีหน่วยงานใดดำเนินการ และเชื่อมโยง/บูรณาการข้อมูลในระดับพื้นที่

๑.๒.๒ เพื่อจัดทำชุดข้อมูลสถิติและสารสนเทศ (ผังสถิติทางการระดับจังหวัด) ที่สนับสนุนยุทธศาสตร์จังหวัด และจัดทำแผนพัฒนาสถิติระดับพื้นที่ที่สอดคล้องกับตัวชี้วัดแผนพัฒนาจังหวัด และแผนพัฒนาเศรษฐกิจและสังคมแห่งชาติ ฉบับที่ ๑๒ (พ.ศ.๒๕๖๐-๒๕๖๔) และร่างยุทธศาสตร์ชาติ ระยะ ๒๐ ปี

๑.๒.๓ เพื่อส่งเสริมการเข้าถึง เข้าใจ และใช้ประโยชน์ของข้อมูลสถิติและสารสนเทศ ร่วมกัน

๑.๒.๔ เพื่อสร้างเครือข่ายการทำงานและสร้างความมีส่วนร่วมของหน่วยงานจัดเก็บข้อมูลในระดับพื้นที่

๑.๒.๕ เพื่อพัฒนาบุคลากรด้านสถิติของหน่วยงานที่เกี่ยวข้อง ให้มีความเป็นมืออาชีพ ด้านข้อมูลสถิติและสารสนเทศ ที่สนับสนุนยุทธศาสตร์ในระดับพื้นที่ และมีความรู้ความเข้าใจในกระบวนการนำแผนพัฒนาสถิติระดับพื้นที่เข้าเป็นส่วนหนึ่งของแผนพัฒนาจังหวัด และแผนปฏิบัติการประจำปีของจังหวัด

๑.๓ แนวทางการจัดทำแผนพัฒนาสถิติระดับพื้นที่ จังหวัดสมุทรสงคราม

การจัดทำแผนพัฒนาสถิติระดับพื้นที่ จังหวัดสมุทรสงคราม ครั้งนี้ มีแนวทางการดำเนินการ ดังนี้

๑.๓.๑ ศึกษาประเด็นยุทธศาสตร์ตามแผนพัฒนาจังหวัดสมุทรสงคราม (พ.ศ.๒๕๖๑-๒๕๖๔) แผนพัฒนาเศรษฐกิจและสังคมแห่งชาติ ฉบับที่ ๑๒ (พ.ศ. ๒๕๖๐-๒๕๖๔) และร่างยุทธศาสตร์ชาติ ระยะ ๒๐ ปี

๑.๓.๒ ปรับปรุงภารกิจและองค์ประกอบของคณะกรรมการสถิติระดับจังหวัดให้สอดคล้องกับการจัดทำแผนพัฒนาสถิติระดับพื้นที่ และการปฏิรูประบบสถิติ

๑.๓.๓ จัดทำผังรายการข้อมูลสถิติพื้นฐาน ประกอบด้วย ด้านสังคม ด้านเศรษฐกิจ ด้านทรัพยากรธรรมชาติและสิ่งแวดล้อม พร้อมทั้งจัดทำผังรายการข้อมูลสถิติ ตัวชี้วัด ตามประเด็นยุทธศาสตร์ในแผนพัฒนาจังหวัด (พ.ศ.๒๕๖๑-๒๕๖๔)

๑.๓.๔ ประชุมคณะกรรมการสถิติระดับจังหวัด/หรือผู้ที่เกี่ยวข้องกับการจัดทำ (ร่าง) แผนพัฒนาสถิติระดับพื้นที่ จังหวัดสมุทรสงคราม เพื่อนำเสนอและขอมติเห็นชอบในเรื่องต่าง ๆ ดังนี้

- (ร่าง) แผนพัฒนาสถิติระดับพื้นที่ จังหวัดสมุทรสงคราม
- ผังรายการข้อมูลสถิติพื้นฐาน ทั้ง ๓ ด้าน
- ผังรายการข้อมูลสถิติที่สนับสนุนประเด็นยุทธศาสตร์จังหวัด

๑.๓.๕ จัดทำแผนพัฒนาสถิติระดับพื้นที่ จังหวัดสมุทรสงคราม รวบรวมข้อมูลตามผังรายการข้อมูลสถิติที่แสดงชื่อยุทธศาสตร์ ประเด็นยุทธศาสตร์ ตัวชี้วัด รายการสถิติ สถานะข้อมูล วิธีการเก็บรวบรวมข้อมูล หน่วยวัด ความถี่ของข้อมูล ระดับการนำเสนอ และหน่วยงานผู้รับผิดชอบ ทั้งนี้รายการสถิติในผังสถิติทางการบางรายการอาจจะยังไม่มีการผลิต หรือขาดหน่วยงานที่รับผิดชอบในปัจจุบัน ซึ่งจะต้องได้รับการพิจารณาเป็นส่วนหนึ่งของยุทธศาสตร์การพัฒนาในลำดับต่อไป

๑.๓.๖ เผยแพร่แผนพัฒนาสถิติระดับพื้นที่ จังหวัดสมุทรสงคราม และนำเสนอต่อคณะกรรมการจัดทำแผนพัฒนาจังหวัด และแผนปฏิบัติราชการประจำปีของจังหวัด พร้อมทั้งนำเสนอข้อมูลสถิติที่สนับสนุนแผนพัฒนาจังหวัด เช่น แผนพัฒนาคุณภาพชีวิตคนพิการจังหวัด พ.ศ. ๒๕๖๐-๒๕๖๔ แผนยุทธศาสตร์ผู้สูงอายุจังหวัด พ.ศ. ๒๕๖๐-๒๕๖๔ เป็นต้น

๑.๓.๗ ติดตาม ประเมินผล และข้อเสนอแนะการพัฒนาการจัดเก็บข้อมูลและเสนอแผนการพัฒนาในอนาคต

บทที่ ๒

ประเด็นยุทธศาสตร์การพัฒนา

ในบทนี้ประกอบด้วยเนื้อหา ๒ ส่วน คือ ส่วนที่หนึ่ง (หัวข้อ ๒.๑) เป็นการศึกษาข้อมูลพื้นฐานในด้านต่างๆ ที่สำคัญของจังหวัด ส่วนที่สอง (ครอบคลุมเนื้อหาหัวข้อ ๒.๒-๒.๓) เป็นการวิเคราะห์ความสอดคล้องเชื่อมโยงประเด็นยุทธศาสตร์การพัฒนาจังหวัด และตัวชี้วัดการพัฒนาตามประเด็นยุทธศาสตร์ที่สำคัญ กับแผนพัฒนาเศรษฐกิจและสังคมแห่งชาติ ฉบับที่ ๑๒ (พ.ศ. ๒๕๖๐-๒๕๖๔)

๒.๑ ข้อมูลพื้นฐานจังหวัด

จังหวัดสมุทรสงคราม แต่เดิมเรียก “เมืองแม่กลอง” การตั้งถิ่นฐานบริเวณปากแม่น้ำดินแดนแห่งนี้ สันนิษฐานว่าคนกลุ่มแรกเป็นชาวแม่กลองจากจังหวัดอุทัยธานี อพยพมาตั้งบ้านเรือนในถิ่นนี้ ชาวแม่กลองเดิมในจังหวัดอุทัยธานีเป็นชาวแม่น้ำเคยอยู่ริมแม่น้ำท่าแพเพชรมาก่อน เมื่อแม่น้ำนั้นตื้นเขิน การทำมาหากินของราษฎรฝืดเคือง จึงพากันอพยพมาหาทำเลที่อยู่ใหม่ เรียกหมู่บ้านที่ตั้งขึ้นใหม่ว่าบ้านแม่กลองตามชื่อบ้านเดิมของตนที่มาของชื่อบ้านแม่กลองนอกจากที่กล่าวอ้างแล้วยังมีเรื่องราวที่เล่าสืบเนื่องกันมาว่าด้วยเรื่องกลองใหญ่ที่วัดใหญ่ ตำบลแม่กลอง อำเภอเมือง จังหวัดสมุทรสงคราม มีนัยแบ่งเป็น ๒ ทาง คือ สมัยพระบาทสมเด็จพระจุลจอมเกล้าเจ้าอยู่หัว รัชกาลที่ ๕ หลวงศรีสวัสดิ์ (ชื่น เทพสุวรรณ) นายอำเภอศรีสวัสดิ์จังหวัดกาญจนบุรี ย้ายมาเป็นนายอำเภอแม่กลอง ได้นำซุงต้นใหญ่ที่ได้มาจากจังหวัดกาญจนบุรี มาขุดทำกลองใบใหญ่ขึ้นหนึ่งใบ ซึ่งด้วยหนังวัวกระเทาะจากป่าเมืองกาญจนบุรี ครั้นสร้างเสร็จแล้วได้นำมาถวายที่วัดใหญ่ ตำบลแม่กลอง อำเภอเมือง จังหวัดสมุทรสงคราม ทางราชการจึงทำตราของจังหวัดเป็นรูปกลองลอยน้ำ สองฟากฝั่งเป็นต้นมะพร้าวอันเป็นสัญลักษณ์อาชีพหลักของจังหวัดสมุทรสงคราม เรื่องกลองใหญ่นี้ ยังมีที่มาอีกนัยหนึ่งเป็นนิยายชาวบ้านเล่าขานต่อกันมาว่า มีกลองใบใหญ่ลอยมาติดหน้าวัดใหญ่ และชาวบ้านช่วยกันเก็บไว้ที่วัดและกลองใบใหญ่นี้ก็มีปรากฏให้เห็นอยู่ที่วัดใหญ่จนปัจจุบัน กลองใบนี้เป็นกลองขนาดใหญ่มากจึงเรียกว่าแม่กลอง

ตราสัญลักษณ์ประจำจังหวัด



เป็นรูปกลองลอยน้ำ สองฝั่งแม่น้ำเป็นต้นมะพร้าว **ความหมาย** ชื่อเดิมของจังหวัดนี้ คือ เมืองแม่กลอง เพราะตั้งอยู่ริมลำน้ำแม่กลองซึ่งเป็นเส้นทางคมนาคมสำคัญ มาแต่สมัยโบราณตราของจังหวัดจึงทำเป็นรูปกลองลอยน้ำสองฟากฝั่งเป็นต้นมะพร้าว อันเป็นสัญลักษณ์อาชีพหลักของจังหวัด

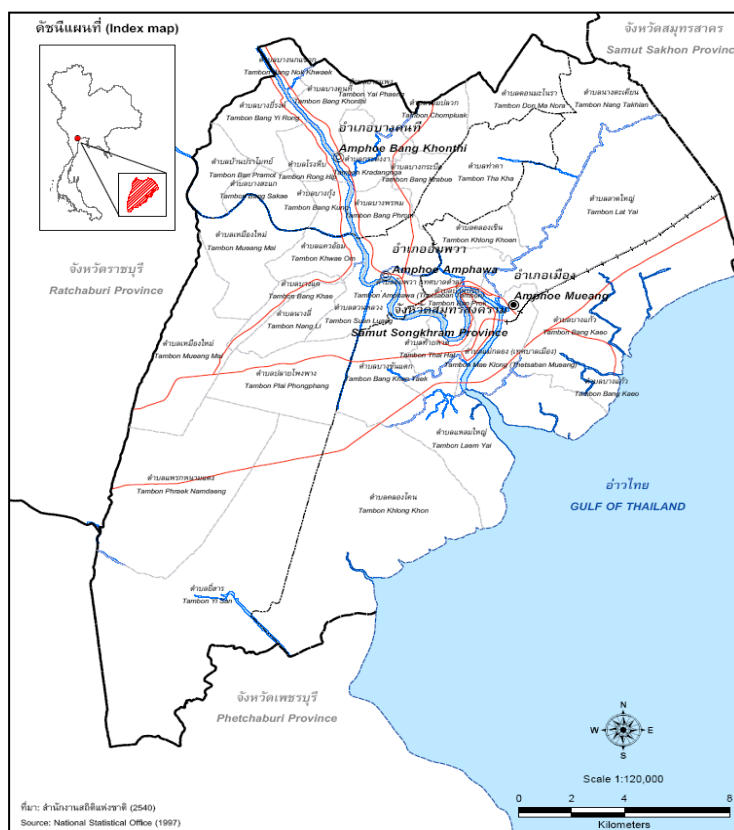
๒.๑.๑ ลักษณะทางกายภาพ

ขนาดและที่ตั้ง จังหวัดสมุทรสงคราม เป็นจังหวัดที่มีพื้นที่น้อยที่สุดในประเทศไทยคือ มีพื้นที่เพียง ๔๑๖.๗ ตารางกิโลเมตร หรือ ๒๖๐,๔๔๒ ไร่ ประมาณร้อยละ ๐.๐๘ ของเนื้อที่ทั้งประเทศ ตั้งอยู่ทางตอนล่างของภาคกลาง โดยตั้งอยู่ริมฝั่งทะเลอ่าวไทย บริเวณปากแม่น้ำแม่กลอง ห่างจากกรุงเทพมหานครไปทางตะวันตกเฉียงใต้ ตามระยะทางหลวงแผ่นดินสายที่ ๓๕ (ธนบุรี-ปากท่อ) ประมาณ ๖๕ กิโลเมตร

อาณาเขตติดต่อ

ทิศเหนือ	ติดจังหวัดราชบุรีและจังหวัดสมุทรสาคร โดยมีลำคลองดอนมะโนรา และลำรางห้าคำสิง ในเขตท้องที่อำเภอบางคนที และอำเภอเมืองสมุทรสาคร เป็นแนวแบ่งเขต
ทิศใต้	ติดทะเลอ่าวไทยตรงปากแม่น้ำแม่กลอง และจังหวัดเพชรบุรี
ทิศตะวันออก	ติดจังหวัดสมุทรสาคร ที่คลองพรมแดนท้องที่อำเภอเมืองสมุทรสาคร
ทิศตะวันตก	ติดจังหวัดเพชรบุรี และจังหวัดราชบุรี โดยมีลำคลองวัดประดู่ เป็นแนวแบ่งเขตในท้องที่อำเภออัมพวา

แผนภาพที่ ๑ แผนที่จังหวัดสมุทรสงคราม



ลักษณะภูมิประเทศ พื้นที่โดยทั่วไปของจังหวัด เป็นที่ราบลุ่มริมทะเลสภาพของดินเป็นดินเหนียว ปนทราย แม่น้ำสำคัญของจังหวัดที่ไหลผ่านคือ แม่น้ำแม่กลอง ซึ่งไหลผ่านบริเวณท้องที่อำเภอบางคนที และอำเภออัมพวาไปออกทะเลอ่าวไทยที่บริเวณปากแม่น้ำแม่กลองในเขต อำเภอเมืองสมุทรสงคราม พื้นที่ชายทะเลมีความยาวประมาณ ๒๓ กิโลเมตร พื้นที่เกือบทั้งหมดของจังหวัดเป็นที่ราบชายฝั่งมีความลาดเอียงไปทางชายฝั่งทะเล มีลำคลองใหญ่น้อยมากมายทั้งคลองธรรมชาติและคลองขุด เชื่อมต่อเป็นเครือข่ายและแยกจากแม่น้ำแม่กลอง ๓๖๖ คลอง ลำประโดง ๑,๙๔๗ ลำประโดง จนเป็นที่รู้จักกันในนาม “เวนิสตะวันออกแห่งสุดท้ายของเมืองสยาม” ซึ่งในแต่ละวันจะมีน้ำขึ้นน้ำลงที่อ่าวไทย เกิดน้ำทะเลหนุนเข้ามาตามแม่น้ำแม่กลองและในคูคลองต่างๆ ทำให้พื้นที่ของจังหวัดมีความแตกต่างกันไป โดยแบ่งออกได้เป็น ๓ เขต คือ

เขตน้ำเค็ม คือ พื้นที่ตั้งแต่ริมทะเลเข้ามาในแผ่นดินประมาณ ๓ กิโลเมตร สภาพเป็นน้ำเค็มได้แก่พื้นที่ในเขต อำเภอเมืองสมุทรสงคราม

เขตน้ำกร่อย คือ พื้นที่ถัดจากน้ำเค็มเข้ามาประมาณ ๓ กิโลเมตร ได้แก่ ในเขตอัมพวา และอำเภอเมืองสมุทรสงคราม

เขตน้ำจืด คือ พื้นที่ถัดจากเขตน้ำกร่อย สภาพเป็นน้ำจืดสามารถนำมาใช้ประโยชน์ในการอุปโภคและบริโภค ได้แก่ พื้นที่ในเขตอำเภออัมพวาตอนเหนือ และอำเภอบางคนทีทั้งหมด

ลักษณะภูมิอากาศ สภาพภูมิอากาศส่วนใหญ่จะได้รับอิทธิพลลมมรสุมตะวันตกเฉียงใต้จากอ่าวไทย และทะเลจีนใต้พัดเอาฝนมาตกในฤดูฝนมากพอสมควร ประกอบกับอยู่ใกล้ทะเลจึงมีความชุ่มชื้นอยู่เสมอ ในฤดูหนาวจึงไม่หนาวจัดและฤดูร้อนก็ไม่ร้อนจัดอุณหภูมิเฉลี่ยตลอดทั้งปีประมาณ ๒๘.๑ องศาเซลเซียส ในปีหนึ่งมี ๓ ฤดู คือ

ฤดูร้อน	ช่วงเดือนมีนาคม-กลางเดือนมิถุนายน
ฤดูฝน	ช่วงกลางเดือนกรกฎาคม-เดือนตุลาคม
ฤดูหนาว	ช่วงเดือนพฤศจิกายน-กลางเดือนกุมภาพันธ์

สถานที่น่าสนใจและแหล่งท่องเที่ยว จังหวัดสมุทรสงคราม มีแหล่งท่องเที่ยวธรรมชาติ ประวัติศาสตร์ สถาปัตยกรรม วัฒนธรรมประเพณีและหัตถกรรม สำหรับนักท่องเที่ยวชาวไทยและชาวต่างประเทศ เดินทางมาเยี่ยมชม ดังนี้

อุทยานพระบรมราชานุสรณ์พระบาทสมเด็จพระพุทธเลิศหล้านภาลัย ตั้งอยู่ที่อำเภออัมพวา จัดสร้างขึ้นเพื่อเป็นอนุสรณ์สถานอันเป็นนิवासสถานที่พระราชสมภพในพระบาทสมเด็จพระพุทธเลิศหล้านภาลัย ภายในอุทยานมีอาคารและห้องแสดงศิลปวัฒนธรรมต่าง ๆ ลานแสดงละครและโขงกลางแจ้ง บริเวณพื้นที่ปลูกและตกแต่งด้วยพันธุ์ไม้ในวรรณคดี

ค่ายบางกุ้ง ตั้งอยู่บริเวณวัดบางกุ้ง หมู่ ๔ ตำบลบางกุ้ง อำเภอบางคนที เป็นค่ายทหารเรือที่มีชื่อปรากฏอยู่ในพงศาวดารชาติไทยเป็นสถานที่ที่มีความสำคัญทางยุทธศาสตร์ที่เกิดวีรกรรมของชาว แม่กลอง ระหว่างตอนปลายสมัยกรุงศรีอยุธยาถึงกรุงธนบุรี ซึ่งทหารไทย-จีน โดยการนำสมเด็จพระเจ้าตากสินมหาราชร่วมรบขับไล่กองทัพพม่า ภายในมีการสร้างศาลพระเจ้าตากสินและอนุสาวรีย์เป็นอนุสรณ์ นอกจากนี้มีโบสถ์ศาลเจ้าพ่อดำที่มีลักษณะพิเศษ โดยถูกปกคลุมด้วยต้นไทรทั้งหลังเป็นสิ่งแปลกที่สามารถดึงดูดนักท่องเที่ยวไปเยี่ยมชม

วัดเพชรสมุทรวรวิหาร (หลวงพ่อวัดบ้านแหลม) เป็นพระพุทธรูปที่ชาวจังหวัดสมุทรสงครามเคารพนับถือมาก ซึ่งเป็นพระพุทธรูปปางยืนอัมบาตร ขนาดสูง ๑๖๗ เซนติเมตร สร้างตามแบบศิลปะกรุงสุโขทัยตอนปลาย ตั้งอยู่ตำบลแม่กลอง อำเภอเมืองสมุทรสงคราม

วัดเจริญสุขารามวรวิหาร ตั้งอยู่ หมู่ ๕ ตำบลบางนกแขวก อำเภอบางคนที มีหลวงพ่อโตที่ศักดิ์สิทธิ์ ซึ่งเป็นพุทธปฏิมากรเป็นพระพุทธรูปปางมารวิชัย สมัยสุโขทัยเป็นปูชนียวัตถุโบราณแห่งกรมศิลปากร ขนาดหน้าพระเพลากว้าง ๑.๗๔ เมตร ส่วนสูงจากพื้นรองรับประทับนั่งถึงยอดพระจุฬามณี ๒.๐๙ เมตร หน้าวัดเป็นตลาดนัดและมีอุทยานมัจฉาเป็นแหล่งที่มีปลาตะเพียนชุกชุมที่สุด

วัดจุฬามณี ตั้งอยู่ริมคลองอัมพวา หมู่ ๙ ตำบลบางช้าง อำเภออัมพวา เป็นโบราณสถานสร้างในสมัยพระเจ้าอู่ทอง มีพระอุโบสถทำด้วยหินอ่อนเกี่ยวข้องกับราชินิกุลบางช้าง มีจิตรกรรมฝาผนังงดงามมาก มีหลวงพ่อเนื่อง เป็นเกจิอาจารย์ชื่อดัง

วัดใหญ่ ตั้งอยู่ริมแม่น้ำแม่กลองตำบลแม่กลอง อำเภอเมืองสมุทรสงคราม เป็นวัดที่สร้างตั้งแต่โบราณ สันนิษฐานว่าคงจะสร้างในสมัยเดียวกับวัดเพชรสมุทรวรวิหาร เจ้าพระยารัตนนิเบศสมุหนายก ในรัชกาลที่ ๒ ได้บูรณะปฏิสังขรณ์อุโบสถหลังใหม่ด้วยฝีมือช่างหลวง วัดนี้เก็บรักษาลองใหญ่ซึ่งเล่ากันว่าลอยน้ำมา และประชาชนได้นำขึ้นไว้ ณ วัดใหญ่แห่งนี้

วัดอัมพวันเจติยาราม ตั้งอยู่ที่ตำบลอัมพวา อำเภออัมพวา เป็นสถานที่ประดิษฐานของพระบาทสมเด็จพระพุทธเลิศหล้านภาลัย (รัชกาลที่ ๒) มีพระบรมราชานุสาวรีย์ มีพระปรางค์รูปบานบน เป็นที่ประดิษฐานพระศรีรังคารของพระองค์ในพระอุโบสถมีภาพจิตรกรรมฝาผนังเกี่ยวกับพระราชประวัติ รัชกาลที่ ๒ บทละครนอกที่เป็นพระราชนิพนธ์ บานประตู หน้าต่าง บันทึบศิลปะเกี่ยวกับไม้ตัดของไทย เป็นจิตรกรรมภาพเขียนที่ใช้ศิลปะการเขียนภาพในสมัยรัตนโกสินทร์ตอนต้น

อนุสรณ์สถานแฝดสยามอิน-จัน ตั้งอยู่ที่หมู่ ๔ ตำบลลาดใหญ่ อำเภอเมือง ภายในเป็นลานกว้าง มีอนุสรณ์สถานแฝด อิน-จัน ตั้งอยู่กลางลาน ด้านหน้ามีสระน้ำขนาดใหญ่

สวนสาธารณะเฉลิมพระเกียรติสมเด็จพระนางเจ้าสิริกิติ์ พระบรมราชินีนาถ ตั้งอยู่ หมู่ ๘ ตำบลบางแก้ว อำเภอเมือง บริเวณชายทะเลดอนหอยหลอด เป็นสถานที่พักผ่อนให้นักท่องเที่ยวได้ชมธรรมชาติริมฝั่งทะเลอย่างใกล้ชิด และเป็นแหล่งรวมสินค้าราคาถูกจากผู้ผลิตถึงผู้บริโภคโดยตรง

วัดบางกระพ้อม ตั้งอยู่ที่ตำบลอัมพวา อำเภออัมพวา มีวิหารแบบแก่งจันเป็นที่ประดิษฐานรอยพระพุทธรูปปางสมาธิตรงกลางเป็นไม้ประดับมุก มีขนาดใหญ่สวยงามมาก มีจิตรกรรมฝาผนังเป็นศิลปะปูนปั้นสวยงาม เล่าเรื่องพระพุทธประวัติและแทรกชีวิตความเป็นอยู่ของเมืองสมุทรสงครามในช่วงรัตนโกสินทร์ตอนต้น มีหลวงพ่อคงเป็นเกจิอาจารย์ชื่อดัง มีแก่งเรือของหลวงพ่อคงทำด้วยไม้สัก

ดอนหอยหลอด เป็นดินดอนที่เกิดขึ้นที่ปากน้ำแม่กลอง เป็นสถานที่ที่มีหอยหลอดอาศัยอยู่ในขณะที่น้ำทะเลขึ้น น้ำจะท่วมพื้นที่บริเวณนี้ เมื่อน้ำลดดอนจะโผล่เป็นทิวเขา ส่วนมากจะมีประชาชนมาเที่ยวในราวเดือนกุมภาพันธ์ถึงเดือนเมษายน นักท่องเที่ยวสามารถสอบถามรายละเอียดเวลาน้ำขึ้น-น้ำลงได้ที่ อบต.บางจะเกร็ง โทร. ๐ ๓๔๗๒ ๓๗๔๔

ออร์คิดฟาร์ม ตั้งอยู่ริมถนนสมุทรสงคราม-บางแพ อำเภออัมพวา เป็นสถานที่ท่องเที่ยวที่มีสวนกล้วยไม้และสวนผีเสื้อที่สวยงามให้นักท่องเที่ยวได้มาเที่ยวชม นอกจากนี้ยังจำหน่ายของที่ระลึก และของฝากมากมาย เปิดให้นักท่องเที่ยวเยี่ยมชม ตั้งแต่ ๐๘.๐๐-๑๑.๐๐ น.

ตามริมน้ำ สำหรับการท่องเที่ยวชมนั้น สามารถนั่งเรือเที่ยวชมโดยนั่งเรือที่ทำเทียบเรือ ตามแหล่งชุมชน ริมน้ำแม่กลอง เช่น หน้าวัดเพชรสมุทรวรวิหาร อำเภอเมืองสมุทรสงคราม ตลาดริมน้ำ อำเภออัมพวา และ อำเภอบางคนที

ตลาดน้ำอัมพวา ตลาดน้ำยามเย็นแห่งชุมชนอัมพวา จากความร่วมมือร่วมใจในการอนุรักษ์ชุมชนริมน้ำให้คงอยู่สืบไป โดยให้ชาวบ้านนำอาหารคาวหวาน พืชผักผลไม้มาจำหน่ายระหว่างวันศุกร์ วันเสาร์ และวันอาทิตย์

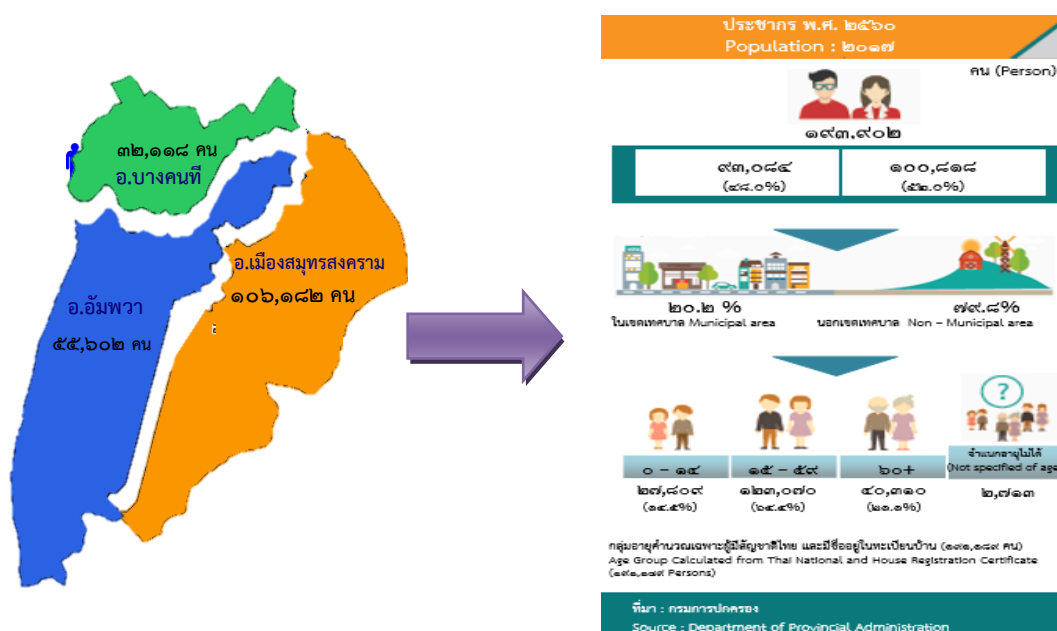
ตลาดน้ำท่าคา ตลาดลอยน้ำ ที่แสดงให้เห็นถึงวิถีชีวิตริมน้ำของชาวบ้านแบบไทยๆ เป็นตลาดน้ำเก่าแก่จากอดีตที่ยืนยงถึงปัจจุบัน ซึ่งจังหวัดได้พัฒนาให้มีสิ่งอำนวยความสะดวกต่าง ๆ แก่ นักท่องเที่ยวครบครัน อยู่ที่ ตำบลท่าคา อำเภออัมพวา (มีในวันขึ้นหรือแรม ๑๒ ค่ำ ๗ ค่ำ และ ๑๒ ค่ำ ช่วงเวลา ๐๗.๐๐ น. ถึง ๑๒.๐๐ น.)

๒.๑.๒ ข้อมูลการปกครองของจังหวัด/จำนวนประชากร

ในปี พ.ศ. ๒๕๖๐ จังหวัดสมุทรสงคราม แบ่งการปกครองส่วนภูมิภาคออกเป็น ๓ อำเภอ ๓๖ ตำบล ๒๘๔ หมู่บ้าน โดยมีอำเภอดังนี้ อำเภอเมืองสมุทรสงคราม อำเภอบางคนที และอำเภออัมพวา

การปกครองส่วนท้องถิ่น ประกอบด้วย องค์การบริหารส่วนจังหวัด ๑ แห่ง เทศบาลเมือง ๑ แห่ง เทศบาลตำบล ๘ แห่ง และองค์การบริหารส่วนตำบล ๒๖ แห่ง จังหวัดสมุทรสงครามมีประชากรทั้งสิ้น ๑๙๓,๙๐๒ คน เป็นชาย ๙๓,๐๘๔ คน เป็นหญิง ๑๐๐,๘๑๘ คน จำนวนผู้ชายคิดเป็นร้อยละ ๔๘.๐ ของประชากรทั้งหมด และจำนวนผู้หญิงคิดเป็นร้อยละ ๕๒.๐ ของประชากรทั้งหมด ประชากรที่อาศัยอยู่ในเขตเทศบาล ๓๙,๒๖๒ คน คิดเป็นร้อยละ ๒๐.๒ ส่วนที่เหลือ ๑๕๔,๖๔๐ คน หรือร้อยละ ๗๙.๘ อาศัยอยู่นอกเขตเทศบาล ความหนาแน่นของประชากรเท่ากับ ๔๖๕ คนต่อตารางกิโลเมตร มีจำนวนบ้าน ๖๙,๔๗๐ หลังคาเรือน และมีจำนวนประชากรเฉลี่ยต่อครัวเรือนเท่ากับ ๓ คน

แผนภาพที่ ๒ จำนวนประชากรจังหวัดสมุทรสงคราม จำแนกตามอำเภอ ปี ๒๕๖๐



ตารางที่ ๑ จำนวนประชากรจังหวัดสมุทรสงคราม จำแนกตามอำเภอ และเพศ

อำเภอ	ประชากร (คน)	ร้อยละ	จำนวนบ้าน	ความหนาแน่น
-------	--------------	--------	-----------	-------------

	ชาย	หญิง	รวม		(ครัวเรือน)	(คน/ตร.กม.)
เมืองสมุทรสงคราม	๕๑,๐๓๒	๕๕,๑๕๐	๑๐๖,๑๘๒	๕๔.๘	๔๐,๙๗๖	๖๒๘
บางคนที่	๑๕,๒๖๖	๑๖,๘๕๒	๓๒,๑๑๘	๑๖.๕	๑๑,๑๔๘	๔๑๔
อัมพวา	๒๖,๗๘๖	๒๘,๘๑๖	๕๕,๖๐๒	๒๘.๗	๑๗,๓๔๖	๓๒๗
รวม	๙๓,๐๘๔	๑๐๐,๘๑๘	๑๙๓,๙๐๒	๑๐๐.๐	๖๙,๔๗๐	๔๖๕

ที่มา : กรมการปกครอง ข้อมูล ณ ธันวาคม ๒๕๖๐

๒.๑.๓ ข้อมูลด้านเศรษฐกิจ

จากสถิติข้อมูลผลิตภัณฑ์มวลรวม ปี ๒๕๕๘ จังหวัดสมุทรสงครามมีมูลค่าผลิตภัณฑ์มวลรวม (GPP) ตามราคาประจำปี ๒๐,๑๓๐ ล้านบาท เป็นลำดับที่ ๔ ของภาคตะวันตก และเป็นลำดับที่ ๓๑ ของประเทศ ประชากรมีรายได้เฉลี่ยต่อหัว (GPP Per Capita) เท่ากับ ๑๐๖,๕๑๓ บาท/คน/ปี

โครงสร้างการผลิตของจังหวัด มีรายได้จากภาคนอกเกษตรเป็นส่วนใหญ่ คิดเป็นร้อยละ ๘๗.๐ ของการผลิตรวมทั้งจังหวัด ในขณะที่ภาคเกษตรมีสัดส่วนร้อยละ ๑๓.๐ ของการผลิตรวม อย่างไรก็ตาม เมื่อพิจารณารายสาขา พบว่า การผลิตอุตสาหกรรม เป็นสาขาที่สร้างรายได้ให้จังหวัดในสัดส่วนที่สูงที่สุด คิดเป็นร้อยละ ๒๒.๘ รองลงมาคือ สาขาการค้าส่ง ค้าปลีก ฯ คิดเป็นร้อยละ ๑๔.๐ สาขาการขนส่ง สถานที่เก็บสินค้า และการคมนาคม คิดเป็นร้อยละ ๑๑.๓ และการเกษตรกรรม การล่าสัตว์ และการป่าไม้ คิดเป็นร้อยละ ๑๑.๑ ซึ่งภาคการเกษตรถือได้ว่าเป็นสาขาที่สร้างรายได้ให้จังหวัดในสัดส่วนที่สูงเช่นกัน

สาขาการผลิต	มูลค่า (ล้านบาท)		
	พ.ศ. ๒๕๕๖	พ.ศ. ๒๕๕๗	พ.ศ. ๒๕๕๘
ภาคเกษตร	๒,๑๗๗	๒,๔๗๒	๒,๖๑๓
เกษตรกรรม	๑,๗๙๔	๒,๐๗๒	๒,๒๓๗
การประมง	๓๘๓	๔๐๐	๓๗๖
ภาคนอกเกษตร	๑๕,๑๒๙	๑๖,๕๒๘	๑๗,๕๑๗
เหมืองแร่และเหมืองหิน	๒๒๗	๒๐๐	๕๒
การผลิตอุตสาหกรรม	๓,๗๗๓	๔,๔๗๖	๔,๕๘๙
การไฟฟ้า ก๊าซ และการประปา	๔๘๗	๕๒๖	๕๓๗
การก่อสร้าง	๙๕๙	๑,๐๒๘	๙๐๙
การค้าส่ง – ค้าปลีก ฯ	๒,๑๐๓	๒,๖๓๙	๒,๘๒๔
โรงแรม และภัตตาคาร	๑๔๖	๑๗๕	๒๒๔
การขนส่ง สถานที่เก็บสินค้า และการคมนาคม	๑,๕๓๔	๑,๖๕๖	๒,๒๘๐
ตัวกลางทางการเงิน	๑,๐๘๕	๑,๓๐๙	๑,๔๔๙
บริการอสังหาริมทรัพย์ บริการทางธุรกิจ	๑,๑๖๓	๙๕๖	๙๘๔
การบริหารราชการแผ่นดิน และการป้องกันประเทศ	๙๒๘	๗๓๖	๘๙๖
การศึกษา	๑,๓๕๓	๑,๔๐๕	๑,๒๕๘
การบริการด้านสุขภาพ และงานสังคมสงเคราะห์	๕๙๒	๖๔๗	๗๑๕
การบริการชุมชน สังคม และบริการส่วนบุคคลอื่นๆ	๕๒๔	๕๐๐	๕๐๓
ลูกจ้างในครัวเรือนส่วนบุคคล	๒๕๕	๒๗๖	๒๙๗
ผลิตภัณฑ์มวลรวมจังหวัด (Gross Provincial Products)	๑๗,๓๐๕	๑๙,๐๐๐	๒๐,๑๓๐
ผลิตภัณฑ์จังหวัดเฉลี่ยต่อบุคคล (GPP Per Capita, Baht)	๙๒,๒๐๒	๑๐๐,๘๕๒	๑๐๖,๕๑๓
จำนวนประชากร (๑,๐๐๐ คน)	๑๘๘	๑๘๘	๑๘๙

ที่มา : สำนักงานคณะกรรมการพัฒนาการเศรษฐกิจและสังคมแห่งชาติ

๒.๑.๔ ข้อมูลทางสังคม

การศึกษา ในปีการศึกษา ๒๕๕๙ จังหวัดสมุทรสงครามมีสถานศึกษาทั้งสิ้น ๑๐๔ แห่ง (โรงเรียนสังกัดสำนักงานคณะกรรมการการศึกษาขั้นพื้นฐาน ๘๑ แห่ง สำนักบริหารงานคณะกรรมการส่งเสริมการศึกษาเอกชน ๑๑ แห่ง กรมส่งเสริมการปกครองส่วนท้องถิ่น ๘ แห่ง และสถาบันการศึกษาในระดับอาชีวและอุดมศึกษา ๔ แห่ง) มีครูรวมทั้งระดับอาชีวและอุดมศึกษา จำนวน ๑,๗๔๗ คน และมีนักเรียน นักศึกษา จำนวน ๓๐,๓๔๑ คน มีวัด ๑๑๐ แห่ง โบสถ์คริสต์ ๑ แห่ง และมัสยิด ๑ แห่ง ซึ่งมีพระภิกษุ ๑,๕๕๐ รูป และสามเณร ๑๐๘ รูป



สังกัด/ประเภทสถานศึกษา	จำนวน				อัตราส่วน	
	สถานศึกษา (แห่ง)	ห้องเรียน (ห้อง)	ครู (คน)	นักเรียน (คน)	นร. : ครู	นร. : ห้อง
สนง.คณะกรรมการการศึกษาขั้นพื้นฐาน	๘๑	๘๙๓	๑,๑๔๓	๑๘,๓๒๗	๑๖	๒๑
สำนักบริหารงานคณะกรรมการส่งเสริม การศึกษาเอกชน	๑๑	๑๗๕	๒๔๑	๔,๖๑๙	๑๙	๒๖
กรมส่งเสริมการปกครองส่วนท้องถิ่น	๘	๑๓๙	๑๗๔	๓,๗๔๖	๒๒	๒๗
สำนักงานคณะกรรมการการอาชีวศึกษา	๓	-	๑๔๓	๒,๘๘๑	๒๐	-
สถาบันอุดมศึกษาของรัฐ	๑	-	๔๖	๗๖๘	๑๗	-

ที่มา : สำนักงานเขตพื้นที่การศึกษาประถมศึกษาสมุทรสงคราม

การสาธารณสุข ในปีงบประมาณ ๒๕๕๙ จังหวัดสมุทรสงคราม มีโรงพยาบาล ๔ แห่ง (รัฐบาล ๓ แห่ง เอกชน ๑ แห่ง) โรงพยาบาลส่งเสริมสุขภาพตำบล ๓๕ แห่ง สถานีอนามัย ๑ แห่ง คลินิกทุกประเภท ๔๓ แห่ง มีจำนวนเตียงผู้ป่วย ๔๓๑ เตียง แพทย์ ๔๙ คน พยาบาล ๕๐๑ คน โดยมีอัตราส่วนแพทย์ ๑ คนต่อประชากรเท่ากับ ๓,๙๖๐ คน และพยาบาล ๑ คนต่อประชากร ๓๘๗ คน

ตารางที่ ๔ จำนวนสถานพยาบาล เตียง แพทย์ พยาบาล ของรัฐบาล อัตราส่วนประชากรต่อแพทย์และอัตราส่วนประชากรต่อพยาบาล จำแนกเป็นรายอำเภอ ปีงบประมาณ ๒๕๕๙

อำเภอ	จำนวน				อัตราส่วน	
	สถานพยาบาล (แห่ง)	เตียง (เตียง)	แพทย์ (คน)	พยาบาล (คน)	ประชากร : แพทย์	ประชากร : พยาบาล
เมืองสมุทรสงคราม	๑	๓๑๑	๓๕	๓๒๖	๒,๕๗๖	๒๗๗
บางคนที	๑	๙๐	๑๑	๑๑๖	๒,๓๕๘	๒๒๔
อัมพวา	๑	๓๐	๓	๕๙	๑๕,๒๓๘	๗๗๕
รวม	๓	๔๓๑	๔๙	๕๐๑	๓,๙๖๐	๓๘๗

ที่มา : สำนักงานสาธารณสุขจังหวัดสมุทรสงคราม

๒.๑.๕ ทรัพยากรธรรมชาติและสิ่งแวดล้อม

ทรัพยากรป่าไม้ จังหวัดสมุทรสงครามไม่มีพื้นที่ป่าสงวนแห่งชาติ เนื่องจากได้ถูกเพิกถอนตั้งแต่ปี พ.ศ. ๒๕๐๑ สภาพพื้นที่ที่เป็นพันธุ์ไม้ป่าชายเลน โดยมีพื้นที่ป่าชายเลน แบ่งออกเป็น ๒

ลักษณะ คือ ป่าชายเลนในที่ดินกรรมสิทธิ์ของราษฎร และป่าชายเลนบนพื้นที่นอกชายฝั่งทะเล ตำบลคลองโคน อำเภอเมือง จังหวัดสมุทรสงคราม ซึ่งป่าชายเลนที่เป็นกรรมสิทธิ์ของราษฎรเป็นพื้นที่ป่าไม้โกงกางเพื่อใช้เผาถ่าน อยู่ในตำบลเขยี่สาร และตำบลแหลมใหญ่ รวมเนื้อที่ปลูกประมาณ ๑๐,๐๐๐ ไร่ ส่วนป่าชายเลนบนพื้นที่นอกชายฝั่งทะเล ตำบลคลองโคน อำเภอเมือง จังหวัดสมุทรสงคราม มีจำนวนพื้นที่ป่าชายเลนเพิ่มขึ้นทุกปี เนื่องจากจังหวัดสมุทรสงคราม ได้ดำเนินการปลูกฟื้นฟูป่าชายเลนบนพื้นที่นอกชายฝั่งทะเล ตำบลคลองโคน อำเภอเมือง จังหวัดสมุทรสงคราม มาตั้งแต่ปี ๒๕๓๔ จนถึงปัจจุบัน โดยในปี ๒๕๕๘ มีพื้นที่ป่าชายเลนบนพื้นที่เลนนอกใหม่ จำนวน ๒,๕๘๘.๗๕ ไร่ หรือเท่ากับ ๔.๑๖ ตารางกิโลเมตร คิดเป็นร้อยละ ๐.๙๙ ของพื้นที่จังหวัด

ตารางที่ ๕ พื้นที่ป่าชายเลนบนพื้นที่เลนนอกใหม่ จังหวัดสมุทรสงคราม ปี ๒๕๕๐-๒๕๕๘

ปี	พื้นที่ (ตร.กม.)	พื้นที่ (ไร่)	ร้อยละของพื้นที่จังหวัด
๒๕๕๐	๓.๙๙	๒,๔๙๓.๗๕	๐.๙๖
๒๕๕๑	๔.๐๕	๒,๕๓๑.๒๕	๐.๙๗
๒๕๕๒	๔.๐๗	๒,๕๔๓.๗๕	๐.๙๘
๒๕๕๓	๔.๐๘	๒,๕๕๐.๐๐	๐.๙๘
๒๕๕๔	๔.๐๘	๒,๕๕๐.๐๐	๐.๙๘
๒๕๕๕	๔.๑๑	๒,๕๖๘.๗๕	๐.๙๘
๒๕๕๖	๔.๑๓	๒,๕๗๘.๗๕	๐.๙๙
๒๕๕๗	๔.๑๖	๒,๕๘๘.๗๕	๐.๙๙
๒๕๕๘	๔.๑๖	๒,๕๘๘.๗๕	๐.๙๙

ที่มา : สำนักงานทรัพยากรธรรมชาติและสิ่งแวดล้อมจังหวัดสมุทรสงคราม

แผนพัฒนาจังหวัดสมุทรสงคราม (พ.ศ. ๒๕๖๑-๒๕๖๔) (ฉบับทบทวน) มีวิสัยทัศน์ พันธกิจ เป้าประสงค์รวม และประเด็นยุทธศาสตร์ รวมทั้งตัวชี้วัดสำคัญที่เชื่อมโยงกับการพัฒนาประเทศ ตามแผนพัฒนาเศรษฐกิจและสังคมแห่งชาติ ฉบับที่ ๑๒ ดังนี้

แผนพัฒนาจังหวัดสมุทรสงคราม

วิสัยทัศน์ : เมืองแห่งวิถีชีวิต ๓ น้ำอย่างยั่งยืน แหล่งอาหารทะเลและการเกษตร ปลอดภัย การท่องเที่ยวเชิงอนุรักษ์ และพร้อมรับการเปลี่ยนแปลง

พันธกิจ

๑. บริหารยุทธศาสตร์จังหวัดสมุทรสงคราม สู่การพัฒนาอย่างยั่งยืนตามหลักปรัชญาของเศรษฐกิจพอเพียง
๒. ประสานงาน ส่งเสริม สนับสนุน และเสริมสร้างการมีส่วนร่วมของทุกภาคส่วนร่วมในลักษณะประชารัฐในจังหวัดสมุทรสงคราม สู่การพัฒนาอย่างยั่งยืนพร้อมรับการเปลี่ยนแปลงในอนาคต
๓. กำกับ ตรวจสอบและควบคุมการบริหารราชการจังหวัดสมุทรสงครามตามหลักการธรรมาภิบาล

ประเด็นยุทธศาสตร์

- ประเด็นยุทธศาสตร์ที่ ๑ ส่งเสริมและพัฒนาให้เป็นศูนย์กลางการท่องเที่ยวเชิงอนุรักษ์และวัฒนธรรมที่สอดคล้องกับวิถีชีวิตอย่างยั่งยืน
- ประเด็นยุทธศาสตร์ที่ ๒ สร้างเสริมและเพิ่มขีดความสามารถในการแข่งขันสินค้าเกษตรและประมง
- ประเด็นยุทธศาสตร์ที่ ๓ ส่งเสริมและพัฒนาคุณภาพชีวิตของประชาชนและผู้สูงอายุให้มีความมั่นคง เข้มแข็ง สามารถดำรงชีวิตตามหลักปรัชญาของเศรษฐกิจพอเพียง
- ประเด็นยุทธศาสตร์ที่ ๔ สร้างเสริมประสิทธิภาพในการบริหารจัดการทรัพยากรธรรมชาติและสิ่งแวดล้อมอย่างมีส่วนร่วมทุกภาคส่วน
- ประเด็นยุทธศาสตร์ที่ ๕ สร้างเสริมประสิทธิภาพการบริหารจัดการภาครัฐให้ทันต่อการเปลี่ยนแปลงของสังคมไทยและสังคมโลก

เป้าประสงค์รวม

๑. เพื่อสร้างการเติบโตทางเศรษฐกิจ โดยเน้นการเพิ่มขีดความสามารถในการแข่งขันในภาคการท่องเที่ยว ภาคเกษตรและประมง
๒. เพื่อยกระดับคุณภาพชีวิตของประชาชนและสร้างความมั่นคงที่ครอบคลุมทุกมิติในสังคมให้ทั่วถึงและอนุรักษ์ทรัพยากรธรรมชาติและสิ่งแวดล้อมให้คงอยู่อย่างยั่งยืน

แผนภาพที่ ๓ ความเชื่อมโยงของวิสัยทัศน์ พันธกิจ เป้าประสงค์รวม และประเด็นยุทธศาสตร์



ยุทธศาสตร์ของจังหวัด	ตัวชี้วัดของจังหวัด
ยุทธศาสตร์ที่ ๑ ส่งเสริมและพัฒนาให้เป็นศูนย์กลางการท่องเที่ยวเชิงอนุรักษ์และวัฒนธรรมที่สอดคล้องกับวิถีชีวิตอย่างยั่งยืน	๑. ร้อยละที่เพิ่มขึ้นของจำนวนผู้มาเยือนจังหวัด ๒. ร้อยละที่เพิ่มขึ้นของรายได้จากการท่องเที่ยว ๓. จำนวนกิจกรรมส่งเสริมการท่องเที่ยวเชิงอนุรักษ์และวัฒนธรรมที่สอดคล้องกับวิถีชุมชนในจังหวัด
ยุทธศาสตร์ที่ ๒ สร้างเสริมและเพิ่มขีดความสามารถในการแข่งขันสินค้าเกษตรและประมง	๑. อัตราการขยายตัวของ GPP ภาคเกษตรและประมงของจังหวัดเพิ่มขึ้น ๒. อัตราการขยายตัวของ GPP หมวดยุทธศาสตร์อาหารและเครื่องดื่มเพิ่มขึ้น ๓. ร้อยละของจำนวนเกษตรกรผู้ปลูกส้มโอ มะพร้าว ที่ได้รับใบรับรอง GAP เพิ่มขึ้น ๔. ร้อยละของจำนวนผู้ประกอบการวิสาหกิจชุมชน/OTOP/SMEs เพิ่มขึ้น ๕. อัตราการเพิ่มขึ้นของรายได้จากการจำหน่ายสินค้า OTOP
ยุทธศาสตร์ที่ ๓ ส่งเสริมและพัฒนาคุณภาพชีวิตของประชาชนและผู้อยู่อาศัยให้มีความมั่นคง เข้มแข็งสามารถดำรงชีวิตตามหลักปรัชญาของเศรษฐกิจพอเพียง	๑. ร้อยละของกลุ่มเป้าหมายที่ได้รับการเสริมสร้างภูมิคุ้มกันและโอกาสทางสังคม ๒. ระดับความสำเร็จในการพัฒนาระบบสวัสดิการสังคมที่เหมาะสม ๓. อัตราการลดลงของจำนวนคดีอาญา (คดีเกี่ยวกับชีวิต ร่างกายและเพศ/คดีความผิดเกี่ยวกับทรัพย์/คดีอุกฉกรรจ์) ๔. ร้อยละที่เพิ่มขึ้นของความพึงพอใจของประชาชนในการป้องกันและแก้ไขปัญหาอาชญากรรม ๕. ร้อยละของผู้ที่อยู่ในระบบประกันสังคมต่อกำลังแรงงาน ๖. ร้อยละของความสำเร็จในการป้องกันและแก้ไขปัญหาอุบัติเหตุทางถนน
ยุทธศาสตร์ที่ ๔ สร้างเสริมประสิทธิภาพในการบริหารจัดการทรัพยากรธรรมชาติและสิ่งแวดล้อมอย่างมีส่วนร่วมทุกภาคส่วน	๑. ร้อยละของอัตราการมีส่วนร่วมของประชาชนในการจัดการทรัพยากรธรรมชาติและสิ่งแวดล้อม ๒. ร้อยละขององค์กรปกครองส่วนท้องถิ่นที่มีส่วนร่วมในการบริหารจัดการทรัพยากรธรรมชาติและสิ่งแวดล้อม ๓. จำนวนกิจกรรมด้านทรัพยากรธรรมชาติและสิ่งแวดล้อมที่เครือข่ายอาสาสมัครพิทักษ์ทรัพยากรธรรมชาติและสิ่งแวดล้อม (ทสม.) ดำเนินการ ๔. ระดับความสำเร็จของการดำเนินการตามมาตรการประหยัดพลังงาน
ยุทธศาสตร์ที่ ๕ สร้างเสริมประสิทธิภาพการบริหารจัดการภาครัฐให้ทันต่อการเปลี่ยนแปลงของสังคมไทยและสังคมโลก	๑. ร้อยละของความพึงพอใจของผู้รับบริการภาครัฐ ๒. จำนวนครั้งการจัดกิจกรรมพัฒนาศักยภาพบุคลากรภาครัฐให้พร้อมและทันต่อการเปลี่ยนแปลงของสังคมไทยและสังคมโลก ๓. ร้อยละของส่วนราชการในจังหวัดที่เข้าร่วมกิจกรรมพัฒนาศักยภาพบุคลากรภาครัฐให้พร้อมและทันต่อการเปลี่ยนแปลงของสังคมไทยและสังคมโลก ๔. ร้อยละของข้อร้องเรียนร้องทุกข์ในศูนย์ดำรงธรรมได้รับการแก้ไขจัดการ ๕. จำนวนครั้งการจัดกิจกรรมจังหวัดเคลื่อนที่

๒.๓ ผลการทบทวนความสอดคล้องเชื่อมโยงประเด็นยุทธศาสตร์การพัฒนา จังหวัด กับแผนพัฒนาเศรษฐกิจและสังคมแห่งชาติ ฉบับที่ ๑๒ (พ.ศ. ๒๕๖๐-๒๕๖๔)

ภายใต้กระบวนการจัดทำแผนพัฒนาจังหวัด แผนพัฒนากลุ่มจังหวัด และแผนพัฒนาภาค รวมทั้งการแปลงแผนพัฒนาในระดับพื้นที่ดังกล่าวไปสู่การปฏิบัติตามแผนปฏิบัติราชการประจำปีนั้น หนึ่งในกรอบแนวคิดตั้งต้นที่สำคัญยิ่ง คือ “แผนพัฒนาเศรษฐกิจและสังคมแห่งชาติ” ในช่วงเวลานั้นๆ เนื่องด้วยความสอดคล้องระหว่างทิศทางการพัฒนาพื้นที่ซึ่งถูกกำหนดโดยแผนพัฒนาจังหวัด แผนพัฒนากลุ่มจังหวัด และแผนพัฒนาภาค กับแนวทางการพัฒนาประเทศตามแผนพัฒนาเศรษฐกิจและสังคมแห่งชาติจะเป็นกลไกหลักในการทำงานของหน่วยงานภาคีในจังหวัด/กลุ่มจังหวัด/ภาค เพื่อที่จะนำไปเสนอเพื่อขอรับงบประมาณสนับสนุนการดำเนินงานตามแผนงานและโครงการต่างๆ ในการพัฒนาเศรษฐกิจและสังคมในภาพรวมต่อไป ทั้งนี้ แผนพัฒนาเศรษฐกิจและสังคมแห่งชาติ ฉบับที่ ๑๒ ได้จัดทำขึ้น ในช่วงเวลาของการปฏิรูปประเทศท่ามกลางสถานการณ์โลกที่เปลี่ยนแปลงอย่างรวดเร็วและเชื่อมโยงกันใกล้ชิดกันมากขึ้น โดยได้น้อมนำหลัก “ปรัชญาของเศรษฐกิจพอเพียง” มาเป็นปรัชญานำทางในการพัฒนาประเทศต่อเนื่องจากแผนพัฒนาฯ ฉบับที่ ๙-๑๑ เพื่อเสริมสร้างภูมิคุ้มกันและช่วยให้สังคมไทยสามารถยืนหยัดอยู่ได้อย่างมั่นคง เกิดภูมิคุ้มกัน และมีการบริหารจัดการความเสี่ยงอย่างเหมาะสม ส่งผลให้การพัฒนาประเทศสู่ความสมดุลและยั่งยืน

วัตถุประสงค์การพัฒนา ตามแผนพัฒนาเศรษฐกิจและสังคมแห่งชาติ ฉบับที่ ๑๒

ทิศทางการพัฒนาของแผนพัฒนาฯ ฉบับที่ ๑๒ เป็นการมุ่งเตรียมความพร้อมและวางรากฐานในการยกระดับประเทศไทยให้เป็นประเทศที่พัฒนาแล้ว มีความมั่นคง มั่งคั่ง ยั่งยืน ด้วยการพัฒนาตามปรัชญาของเศรษฐกิจพอเพียง โดยกำหนดวัตถุประสงค์การพัฒนา ดังนี้

๑. เพื่อวางรากฐานให้คนไทยเป็นคนที่มีสมบูรณ์ มีคุณธรรมจริยธรรม มีระเบียบวินัย ค่านิยมที่ดี มีจิตสาธารณะ และมีความสุข โดยมีสุขภาวะและสุขภาพที่ดี ครอบครัวอบอุ่น ตลอดจนเป็นคนเก่งที่มีทักษะความรู้ความสามารถและพัฒนาตนเองได้ต่อเนื่องตลอดชีวิต

๒. เพื่อให้คนไทยมีความมั่นคงทางเศรษฐกิจและสังคม ได้รับความเป็นธรรมในการเข้าถึงทรัพยากรและบริการทางสังคมที่มีคุณภาพ ผู้ด้อยโอกาสได้รับการพัฒนาศักยภาพ รวมทั้งชุมชนมีความเข้มแข็งพึ่งพาตนเองได้

๓. เพื่อให้เศรษฐกิจเข้มแข็ง แข่งขันได้ มีเสถียรภาพ และมีความยั่งยืน สร้างความเข้มแข็งของฐานการผลิตและบริการเดิมและขยายฐานใหม่โดยการใช้นวัตกรรมที่เข้มข้นมากขึ้น สร้างความเข้มแข็งของเศรษฐกิจฐานราก และสร้างความมั่นคงทางพลังงาน อาหาร และน้ำ

๔. เพื่อรักษาและฟื้นฟูทรัพยากรธรรมชาติและคุณภาพสิ่งแวดล้อมให้สามารถสนับสนุนการเติบโตที่เป็นมิตรกับสิ่งแวดล้อมและการมีคุณภาพชีวิตที่ดีของประชาชน

๕. เพื่อให้การบริหารราชการแผ่นดินมีประสิทธิภาพ โปร่งใส ทันทสมัย และมีการทำงานเชิงบูรณาการของภาคีการพัฒนา

๖. เพื่อให้มีการกระจายความเจริญไปสู่ภูมิภาคโดยการพัฒนากลุ่มจังหวัดและเมืองเพื่อรองรับการพัฒนาระดับฐานการผลิตและบริการเดิมและขยายฐานการผลิตและบริการใหม่

๗. เพื่อผลักดันให้ประเทศไทยมีความเชื่อมโยง (Connectivity) กับประเทศต่างๆ ทั้งในระดับอนุภูมิภาค ภูมิภาค และนานาชาติได้อย่างสมบูรณ์และมีประสิทธิภาพ รวมทั้งให้ประเทศไทยมีบทบาทนำและสร้างสรรค์ในด้านการค้า การบริการ และการลงทุนภายใต้กรอบความร่วมมือต่างๆ ทั้งในระดับอนุภูมิภาค ภูมิภาค และโลก

แผนภาพที่ ๔ เป้าหมายและวัตถุประสงค์รวมของแผนพัฒนาเศรษฐกิจและสังคม ฉบับที่ ๑๒



เป้าหมายรวมการพัฒนา ของแผนพัฒนาฯ ฉบับที่ ๑๒

ทั้งนี้ เพื่อให้เป็นไปตามวัตถุประสงค์ดังกล่าว ได้กำหนดเป้าหมายรวมการพัฒนาของแผนพัฒนาฯ ฉบับที่ ๑๒ ประกอบด้วย

๑. คนไทยมีคุณลักษณะเป็นคนไทยที่สมบูรณ์ มีวินัย มีทัศนคติและพฤติกรรมตามบรรทัดฐานที่ดีของสังคม มีความเป็นพลเมืองต้นรู้ มีความสามารถในการปรับตัวได้อย่างรู้เท่าทันสถานการณ์ มีความรับผิดชอบและทำประโยชน์ต่อส่วนรวม มีสุขภาพกายและใจที่ดี มีความเจริญงอกงามทางจิตวิญญาณ มีวิถีชีวิตที่พอเพียง และมีความเป็นไทย

๒. ความเหลื่อมล้ำทางด้านรายได้และความยากจนลดลง เศรษฐกิจฐานรากมีความเข้มแข็ง ประชาชนทุกคนมีโอกาสในการเข้าถึงทรัพยากร การประกอบอาชีพ และบริการทางสังคมที่มีคุณภาพอย่างทั่วถึงและเป็นธรรม กลุ่มที่มีรายได้ต่ำสุดร้อยละ ๔๐ มีรายได้เพิ่มขึ้นอย่างน้อยร้อยละ ๑๕

๓. ระบบเศรษฐกิจมีความเข้มแข็งและแข่งขันได้ โครงสร้างเศรษฐกิจปรับสู่เศรษฐกิจฐานบริการและดิจิทัล มีผู้ประกอบการรุ่นใหม่และเป็นสังคมผู้ประกอบการ ผู้ประกอบการขนาดกลางและขนาดเล็กที่เข้มแข็งสามารถใช้นวัตกรรมและเทคโนโลยีดิจิทัลในการสร้างสรรค์คุณค่าสินค้าและบริการ มีระบบการผลิตและให้บริการจากฐานรายได้เดิมที่มีมูลค่าเพิ่มสูงขึ้น และมีการลงทุนในการผลิตและบริการฐานความรู้ขั้นสูงใหม่ๆ ที่เป็นมิตรกับสิ่งแวดล้อมและชุมชน รวมทั้งกระจายฐานการผลิตและการให้บริการสู่ภูมิภาคเพื่อลดความเหลื่อมล้ำ โดยเศรษฐกิจไทยมีเสถียรภาพและมีอัตราการขยายตัวเฉลี่ยร้อยละ ๕ ต่อปี และมีปัจจัยสนับสนุน อาทิ ระบบโลจิสติกส์ พลังงาน และการลงทุนวิจัยและพัฒนาที่เอื้อต่อการขยายตัวของภาคการผลิตและบริการ

๔. ทุนทางธรรมชาติและคุณภาพสิ่งแวดล้อมสามารถสนับสนุนการเติบโตที่เป็นมิตรกับสิ่งแวดล้อม มีความมั่นคงทางอาหาร พลังงาน และน้ำ โดยเพิ่มพื้นที่ป่าไม้ให้ได้ร้อยละ ๔๐ ของพื้นที่ประเทศเพื่อรักษาความสมดุลของระบบนิเวศ ลดการปล่อยก๊าซเรือนกระจกในภาคพลังงานและขนส่งไม่น้อยกว่าร้อยละ ๗ ภายในปี ๒๕๖๓ เทียบกับการปล่อยในกรณีปกติ มีปริมาณหรือสัดส่วนของขยะมูลฝอยที่ได้รับการจัดการอย่างถูกหลักสุขาภิบาลเพิ่มขึ้น และรักษาคุณภาพน้ำและคุณภาพอากาศในพื้นที่วิกฤตให้อยู่ในเกณฑ์มาตรฐาน

๕. มีความมั่นคงในเอกราชและอธิปไตย สังคมปลอดภัย สามัคคี สร้างภาพลักษณ์ดี และเพิ่มความเชื่อมั่นของนานาชาติต่อประเทศไทย ความขัดแย้งทางอุดมการณ์และความคิดในสังคมลดลง ปัญหาอาชญากรรมลดลง ปริมาณความสูญเสียจากภัยโจรสลัดและการลักลอบขนส่งสินค้าและค่านมนุษย์ลดลง มีความพร้อมที่ปกป้องประชาชนจากการก่อการร้ายและภัยพิบัติทางธรรมชาติ ประเทศไทยมีส่วนร่วมในการกำหนดบรรทัดฐานระหว่างประเทศ เกิดความเชื่อมโยงการขนส่ง โลจิสติกส์ ห่วงโซ่มูลค่า เป็นหุ้นส่วนการพัฒนาที่สำคัญในอนุภูมิภาค ภูมิภาค และโลก และอัตราการเติบโตของมูลค่าการลงทุนและการส่งออกของไทยในอนุภูมิภาค ภูมิภาค และอาเซียนสูงขึ้น

๖. มีระบบบริหารจัดการภาครัฐที่มีประสิทธิภาพ ทันสมัย โปร่งใส ตรวจสอบได้ กระจายอำนาจและมีส่วนร่วมจากประชาชน บทบาทภาครัฐในการให้บริการซึ่งภาคเอกชนดำเนินการแทนได้ดีกว่าลดลง เพิ่มการใช้ระบบดิจิทัลในการให้บริการ ปัญหาคอร์รัปชันลดลง และการบริหารจัดการขององค์กรปกครองส่วนท้องถิ่นมีอิสระมากขึ้น โดยอันดับประสิทธิภาพภาครัฐที่จัดทำโดยสถาบันการพัฒนานานาชาติและอันดับความยากง่ายในการดำเนินธุรกิจในประเทศดีขึ้น การใช้จ่ายภาครัฐและระบบงบประมาณมีประสิทธิภาพสูง ฐานภาษีกว้างขึ้น และดัชนีการรับรู้การทุจริตดีขึ้น รวมถึงมีบุคลากรภาครัฐที่มีความรู้ความสามารถและปรับตัวได้ทันกับยุคดิจิทัลเพิ่มขึ้น

ยุทธศาสตร์การพัฒนา ของแผนพัฒนาฯ ฉบับที่ ๑๒

เพื่อให้การพัฒนาประเทศบรรลุวัตถุประสงค์ และมีแนวทางที่สอดคล้องกับวัตถุประสงค์และเป้าหมายรวมที่กำหนดไว้ สำนักงานคณะกรรมการพัฒนาการเศรษฐกิจและสังคมแห่งชาติได้กำหนดประเด็นยุทธศาสตร์ภายใต้แผนพัฒนาเศรษฐกิจและสังคมแห่งชาติ ฉบับที่ ๑๒ ไว้ ๑๐ ยุทธศาสตร์ ดังนี้

๑. การเสริมสร้างและพัฒนาศักยภาพทุนมนุษย์ แนวทางการพัฒนาที่สำคัญประกอบด้วย (๑) ปรับเปลี่ยนค่านิยมคนไทยให้มีความคุณธรรมจริยธรรม มีวินัย จิตสาธารณะ และพฤติกรรมที่พึงประสงค์ อาทิ ส่งเสริมให้มีกิจกรรมการเรียนการสอนทั้งในและนอกห้องเรียนที่สอดแทรกคุณธรรมจริยธรรม ความมีระเบียบวินัย และจิตสาธารณะ (๒) พัฒนาศักยภาพคนให้มีทักษะ ความรู้ และความสามารถในการดำรงชีวิตอย่างมีคุณค่า อาทิ ส่งเสริมเด็กปฐมวัยให้มีการพัฒนาทักษะทางสมองและทางสังคมที่เหมาะสม เด็กวัยเรียนและวัยรุ่นมีทักษะการคิดวิเคราะห์อย่างเป็นระบบ (๓) ยกระดับคุณภาพการศึกษาและการเรียนรู้ตลอดชีวิต อาทิ ปรับระบบบริหารจัดการสถานศึกษาขนาดเล็กให้มีการจัดทรัพยากรร่วมกันให้มีขนาดและจำนวนที่เหมาะสม ปรับปรุงแหล่งเรียนรู้ในชุมชนให้เป็นแหล่งเรียนรู้เชิงสร้างสรรค์และมีชีวิต (๔) ลดปัจจัยเสี่ยงด้านสุขภาพและให้ทุกภาคส่วนคำนึงถึงผลกระทบต่อสุขภาพ อาทิ ส่งเสริมให้มีกิจกรรมทางสุขภาพและโภชนาการที่เหมาะสมกับวัย ปรับปรุงมาตรการทางกฎหมายและภาษีในการควบคุมผลิตภัณฑ์ที่ส่งผลเสียต่อสุขภาพ (๕) เพิ่มประสิทธิภาพการบริหารจัดการระบบสุขภาพภาครัฐและปรับระบบการเงินการคลังด้านสุขภาพ อาทิ ปรับระบบบริหารจัดการทรัพยากรร่วมกันระหว่างสถานพยาบาลทุกสังกัดในเขตพื้นที่สุขภาพ (๖) พัฒนาระบบการดูแลและสร้างสภาพแวดล้อมที่เหมาะสมกับสังคมสูงวัย อาทิ ผลักดันให้มีกฎหมายการดูแลผู้สูงอายุระยะยาว และ (๗) ผลักดันให้สถาบันทางสังคมมีส่วนร่วมพัฒนาประเทศอย่างเข้มแข็ง อาทิ กำหนดมาตรการดูแลครอบครัวที่เปราะบาง และส่งเสริมสถาบันการศึกษาให้เป็นแหล่งบริการความรู้ทางวิชาการที่ทุกคนเข้าถึงได้

๒. การสร้างความเป็นธรรมและลดความเหลื่อมล้ำในสังคม แนวทางการพัฒนาสำคัญ ประกอบด้วย (๑) การเพิ่มโอกาสให้กับกลุ่มเป้าหมายประชากรร้อยละ ๔๐ ที่มีรายได้ต่ำสุดสามารถเข้าถึงบริการที่มีคุณภาพของรัฐและมีอาชีพ อาทิ ขยายโอกาส การเข้าถึงการศึกษาที่มีคุณภาพให้แก่เด็กและเยาวชนที่ด้อยโอกาสทางการศึกษาอย่างต่อเนื่อง โดยให้การดูแลนักเรียนที่ครอบครัวยากจนตั้งแต่การสร้างรายได้ของครัวเรือน สนับสนุนค่าเดินทางไปยังสถานศึกษา ให้ทุนการศึกษา ต่อระดับสูง (๒) การกระจายการให้บริการภาครัฐทั้งด้านการศึกษา สาธารณสุข และสวัสดิการที่มีคุณภาพให้ครอบคลุมและทั่วถึง อาทิ บริหารจัดการการให้บริการสาธารณสุขที่มีคุณภาพให้ครอบคลุมทุกพื้นที่ ผ่านการพัฒนาระบบส่งต่อผู้ป่วยทั้งในระดับจังหวัด ภาค และระดับประเทศให้มีประสิทธิภาพมากขึ้น และ (๓) เสริมสร้างศักยภาพชุมชน การพัฒนาเศรษฐกิจชุมชนและการสร้างความเข้มแข็งการเงินฐานรากตามหลักปรัชญาของเศรษฐกิจพอเพียง เพื่อให้ชุมชนสามารถพึ่งพาตนเองได้ มีสิทธิในการจัดการทุนที่ดินและทรัพยากรภายในชุมชน อาทิ สนับสนุนการให้ความรู้ในการบริหารจัดการทางการเงินแก่ชุมชนและครัวเรือน การปรับองค์กรการเงินของชุมชนให้ทำหน้าที่เป็นสถาบันการเงินในระดับหมู่บ้าน/ตำบลที่ทำหน้าที่ทั้งการให้กู้ยืมและการออม และจัดตั้งโครงการเงินฐานรากโดยมีธนาคารออมสินและธนาคารเพื่อการเกษตรและสหกรณ์เป็นแม่ข่าย

๓. การสร้างความเข้มแข็งทางเศรษฐกิจและแข่งขันได้อย่างยั่งยืน แนวทางการพัฒนาที่สำคัญ ประกอบด้วย (๑) การบริหารจัดการเศรษฐกิจส่วนรวม ทั้งในด้านการคลัง อาทิ เพิ่มประสิทธิภาพการจัดแผนงานโครงการ การจัดสรรงบประมาณ การบริหาร และการตรวจสอบกระบวนการงบประมาณ และด้านการเงิน อาทิ เพิ่มประสิทธิภาพของระบบการเงินและสถาบันการเงินทั้งในตลาดเงินและตลาดทุน ให้สามารถสนับสนุนการขยายตัวทางเศรษฐกิจ และ (๒) การเสริมสร้างและพัฒนาขีดความสามารถในการแข่งขันของภาคการผลิตและบริการ มุ่งเน้นการสร้างเชื่อมโยงของห่วงโซ่มูลค่าระหว่างภาคเกษตร อุตสาหกรรม บริการ และการค้าการลงทุน เพื่อยกระดับศักยภาพในการแข่งขันของประเทศ โดยยกระดับการผลิตสินค้าเกษตรและอาหารเข้าสู่ระบบมาตรฐาน ต่อยอดความเข้มแข็งของอุตสาหกรรมที่มีศักยภาพปัจจุบันเพื่อยกระดับไปสู่อุตสาหกรรมที่ใช้เทคโนโลยีขั้นสูง วางอนาคตรากฐานการพัฒนาอุตสาหกรรม เสริมสร้างขีดความสามารถการแข่งขันในเชิงธุรกิจของภาคบริการปรับปรุงแก้ไขกฎหมายและกฎระเบียบเพื่อส่งเสริมการค้าที่เป็นธรรมและอำนวยความสะดวกด้านการค้าการลงทุน

๔. การเติบโตที่เป็นมิตรกับสิ่งแวดล้อมเพื่อการพัฒนาที่ยั่งยืน แนวทางการพัฒนาที่สำคัญ ประกอบด้วย (๑) การรักษาฟื้นฟูทรัพยากรธรรมชาติ สร้างสมดุลของการอนุรักษ์และใช้ประโยชน์อย่างยั่งยืนและเป็นธรรม (๒) เพิ่มประสิทธิภาพการบริหารจัดการทรัพยากรน้ำเพื่อให้เกิดความมั่นคง สมดุล และยั่งยืน (๓) การแก้ไขปัญหาวิกฤตสิ่งแวดล้อม (๔) ส่งเสริมการผลิตและการบริโภคที่เป็นมิตรกับสิ่งแวดล้อม (๕) สนับสนุนการลดการปล่อยก๊าซเรือนกระจก และเพิ่มขีดความสามารถในการปรับตัวต่อการเปลี่ยนแปลงสภาพภูมิอากาศ (๖) การบริหารจัดการเพื่อลดความเสี่ยงด้านภัยพิบัติ (๗) การพัฒนาระบบการบริหารจัดการและกลไกแก้ไขปัญหาความขัดแย้งด้านทรัพยากรธรรมชาติและสิ่งแวดล้อม และ (๘) การพัฒนาความร่วมมือด้านสิ่งแวดล้อมระหว่างประเทศ

๕. การเสริมสร้างความมั่นคงแห่งชาติเพื่อการพัฒนาประเทศสู่ความมั่นคงและยั่งยืน แนวทางการพัฒนาสำคัญ ประกอบด้วย (๑) การรักษาความมั่นคงภายใน เพื่อให้เกิดความสงบในสังคมและธำรงไว้ซึ่งสถาบันหลักของชาติ (๒) การพัฒนาเสริมสร้างศักยภาพการป้องกันประเทศ เพื่อเตรียมความพร้อมในการรับมือภัยคุกคามทั้งการทหารและภัยคุกคามอื่นๆ (๓) การส่งเสริมความร่วมมือกับต่างประเทศ ด้านความมั่นคง เพื่อบูรณาการความร่วมมือกับมิตรประเทศเพื่อผลประโยชน์ทางเศรษฐกิจ สังคมและการป้องกันภัยคุกคามข้ามชาติ (๔) การรักษาความมั่นคงและผลประโยชน์ของชาติทางทะเลเพื่อคงไว้ซึ่งอำนาจอธิปไตยและสิทธิอธิปไตยในเขตทะเล และ (๕) การบริหารจัดการความมั่นคงเพื่อการพัฒนา เพื่อให้เกิดความสอดคล้องกันระหว่างแผนงานที่เกี่ยวข้องกับความมั่นคงการพัฒนาภายใต้การมีส่วนร่วมของภาคประชาชน

๖. การบริหารจัดการในภาครัฐ การป้องกันการทุจริตประพฤติดมิชอบ และธรรมาภิบาลในสังคมไทย แนวทางการพัฒนาสำคัญ ประกอบด้วย (๑) ปรับปรุงโครงสร้างหน่วยงาน บทบาท ภารกิจ และคุณภาพบุคลากรภาครัฐ ให้มีความโปร่งใส ทันสมัย คล่องตัว มีขนาดที่เหมาะสม เกิดความคุ้มค่า (๒) ปรับปรุงกระบวนการงบประมาณ และสร้างกลไกในการติดตามตรวจสอบการเงินการคลังภาครัฐ เพื่อให้การจัดสรรและการใช้จ่ายมีประสิทธิภาพ (๓) เพิ่มประสิทธิภาพและยกระดับการให้บริการสาธารณะให้ได้มาตรฐานสากล เพื่อให้ประชาชนและภาคธุรกิจได้รับบริการที่มีคุณภาพ ได้มาตรฐาน และอำนวยความสะดวก ตรงตามความต้องการ (๔) เพิ่มประสิทธิภาพการบริหารจัดการให้แก่องค์กรปกครองส่วนท้องถิ่น เพื่อให้ประชาชนได้รับการบริการอย่างมีประสิทธิภาพและทั่วถึง (๕) ป้องกันและปราบปรามการทุจริตและประพฤติมิชอบ เพื่อให้สังคมไทยมีวินัย โปร่งใส และยุติธรรม และ (๖) ปฏิรูปกฎหมายและกระบวนการยุติธรรมให้มีความทันสมัย เป็นธรรม และสอดคล้องกับข้อบังคับสากลหรือข้อตกลงระหว่างประเทศ

๗. การพัฒนาโครงสร้างพื้นฐานและระบบโลจิสติกส์ แนวทางการพัฒนาสำคัญ ประกอบด้วย (๑) การพัฒนาโครงสร้างพื้นฐานด้านขนส่ง อาทิ พัฒนาระบบรถไฟให้เป็นโครงข่ายหลักในการเดินทางและขนส่งของประเทศ พัฒนาโครงข่ายถนน พัฒนาระบบขนส่งทางอากาศ และพัฒนาระบบขนส่งทางน้ำ (๒) การสนับสนุนการพัฒนาระบบขนส่ง อาทิ การพัฒนาอุตสาหกรรมต่อเนื่องที่เกิดจากการลงทุนด้านโครงสร้างพื้นฐาน และพัฒนาการบริหารจัดการในสาขาขนส่ง (๓) พัฒนาระบบโลจิสติกส์ อาทิ พัฒนาและยกระดับมาตรฐานระบบการบริหารจัดการโลจิสติกส์และโซ่อุปทานให้ได้มาตรฐานสากล และพัฒนาและยกระดับมาตรฐานการอำนวยความสะดวกทางการค้า (๔) พัฒนาด้านพลังงาน อาทิ จัดหาพลังงานให้เพียงพอและสร้างความมั่นคงในการผลิตพลังงาน เพิ่มศักยภาพการบริหารจัดการ การผลิต และการใช้พลังงานทดแทนและพลังงานสะอาด (๕) พัฒนาเศรษฐกิจดิจิทัล อาทิ พัฒนาและปรับปรุงโครงสร้างพื้นฐานโทรคมนาคมของประเทศให้ทั่วถึงและมีประสิทธิภาพ และส่งเสริมการใช้เทคโนโลยีดิจิทัลในการสร้างมูลค่าเพิ่มทางธุรกิจ และ (๖) พัฒนาระบบน้ำประปา อาทิ พัฒนาระบบน้ำประปาให้ครอบคลุมและทั่วถึง และการบริหารจัดการการใช้น้ำอย่างมีประสิทธิภาพและการสร้างนวัตกรรม

๘. การพัฒนาวิทยาศาสตร์ เทคโนโลยี วิจัย และนวัตกรรม แนวทางการพัฒนาสำคัญ ประกอบด้วย (๑) เร่งส่งเสริมการลงทุนวิจัยและพัฒนาและผลักดันสู่การใช้ประโยชน์ในเชิงพาณิชย์และเชิงสังคม อาทิ ลงทุนวิจัยและพัฒนาในกลุ่มเทคโนโลยีที่ประเทศไทยมีศักยภาพพัฒนาได้เอง และกลุ่มเทคโนโลยีที่นำสู่การพัฒนาแบบก้าวกระโดด ลงทุนวิจัยและพัฒนาเทคโนโลยีและนวัตกรรมทางสังคมเพื่อลดความเหลื่อมล้ำและยกระดับคุณภาพชีวิตของประชาชน (๒) พัฒนาผู้ประกอบการให้เป็นผู้ประกอบการทางเทคโนโลยี อาทิ ส่งเสริมผู้ประกอบการให้มีบทบาทหลักด้านนวัตกรรมเทคโนโลยีและร่วมกำหนดทิศทางการพัฒนานวัตกรรม ส่งเสริมการสร้างสรรค่นวัตกรรมด้านการออกแบบและการจัดการธุรกิจที่ผสมผสานการใช้เทคโนโลยีให้แพร่หลายในกลุ่มผู้ประกอบการธุรกิจของไทย และ (๓) พัฒนาสถานะแวดล้อมของการพัฒนาวิทยาศาสตร์ เทคโนโลยี วิจัย และนวัตกรรม ด้านบุคลากรวิจัย อาทิ การเร่งการผลิตบุคลากรสายวิทยาศาสตร์และเทคโนโลยีที่มีคุณภาพและสอดคล้องกับความต้องการโดยเฉพาะในสาขา STEM และพัฒนาศักยภาพนักวิจัยให้มีทั้งความรู้และความเข้าใจในเทคโนโลยี

๙. การพัฒนาภาค เมือง และพื้นที่เศรษฐกิจ แนวทางการพัฒนาสำคัญ ประกอบด้วย

(๑) การพัฒนาภาคเพื่อสร้างโอกาสทางเศรษฐกิจให้กระจายตัวอย่างทั่วถึง พัฒนาภาคเหนือให้เป็นฐานเศรษฐกิจสร้างสรรค์มูลค่าสูง พัฒนาภาคตะวันออกเฉียงเหนือให้หลุดพ้นจากความยากจนสู่เป้าหมายการพึ่งตนเอง พัฒนาภาคกลางเป็นฐานเศรษฐกิจชั้นนำ พัฒนาภาคใต้เป็นฐานการสร้างรายได้ที่หลากหลาย (๒) การพัฒนาเมือง อาทิ พัฒนาสภาพแวดล้อมเมืองศูนย์กลางของจังหวัดให้เป็นเมืองน่าอยู่ ส่งเสริมการจัดการสิ่งแวดล้อมเมืองอย่างมีบูรณาการภายใต้การมีส่วนร่วมของส่วนกลาง ส่วนท้องถิ่น ภาคประชาสังคม และภาคเอกชน พัฒนาระบบขนส่งสาธารณะในเขตเมืองและ (๓) การพัฒนาพื้นที่เศรษฐกิจ อาทิ พัฒนาพื้นที่บริเวณชายฝั่งทะเลตะวันออกให้เป็นฐานการผลิตอุตสาหกรรมหลักของประเทศที่ขยายตัวอย่างมีสมดุล มีประสิทธิภาพ สอดคล้องกับศักยภาพของพื้นที่ พัฒนาพื้นที่เศรษฐกิจใหม่บริเวณชายแดนเป็นประตูเศรษฐกิจเชื่อมโยงกับประเทศเพื่อนบ้านให้เจริญเติบโตอย่างยั่งยืนและเกิดผลที่เป็นรูปธรรม

๑๐. ความร่วมมือระหว่างประเทศเพื่อการพัฒนา แนวทางการพัฒนาสำคัญ

ประกอบด้วย (๑) ขยายความร่วมมือทางการค้าและการลงทุนกับมิตรประเทศ และแสวงหาตลาดใหม่สำหรับสินค้าและบริการของไทย (๒) พัฒนาความเชื่อมโยงด้านการคมนาคมขนส่ง โลจิสติกส์ และโทรคมนาคมในกรอบความร่วมมืออนุภูมิภาคภายใต้แผนงาน GMS, ACMECS, IMT-GT, BIMSTEC และ JDS และภูมิภาคอาเซียนเพื่ออำนวยความสะดวกและลดต้นทุนด้านโลจิสติกส์ (๓) พัฒนาและส่งเสริมให้ไทยเป็นฐานของการประกอบธุรกิจ การบริการ และการลงทุนที่โดดเด่นในภูมิภาค (๔) ส่งเสริมการลงทุนไทยในต่างประเทศของผู้ประกอบการไทย (๕) เปิดประตูการค้าและพัฒนาความร่วมมือกับประเทศเพื่อนบ้านในลักษณะหุ้นส่วนทางยุทธศาสตร์ทั้งในระดับอนุภูมิภาคและภูมิภาคที่มีความเสมอภาคกัน (๖) สร้างความเป็นหุ้นส่วนการพัฒนาประเทศในอนุภูมิภาค ภูมิภาค และนานาชาติ (๗) เข้าร่วมเป็นภาคีความร่วมมือระหว่างประเทศโดยมีบทบาทที่สร้างสรรค์ (๘) ส่งเสริมความร่วมมือกับภูมิภาคและนานาชาติในการสร้างความมั่นคงในทุกด้านที่เกี่ยวข้องกับเรื่องความอยู่ดีมีสุขของประชาชน (๙) บูรณาการภารกิจด้านความร่วมมือระหว่างประเทศและด้านการต่างประเทศ และ (๑๐) ส่งเสริมให้เกิดการปรับตัวภายในประเทศที่สำคัญ

ดังนั้น สามารถสรุปความสอดคล้องเชื่อมโยงระหว่างประเด็นยุทธศาสตร์การพัฒนาและตัวชี้วัดของจังหวัดสมุทรสงคราม กับประเด็นยุทธศาสตร์และตัวชี้วัดตามแผนพัฒนาฯ ฉบับที่ ๑๒ แสดงได้ดังตารางต่อไปนี้

ตารางที่ ๗ ความสอดคล้องระหว่างประเด็นยุทธศาสตร์ตามแผนพัฒนาเศรษฐกิจและสังคมแห่งชาติ ฉบับที่ ๑๒ และประเด็นยุทธศาสตร์ของแผนพัฒนาจังหวัดสมุทรสงคราม

ประเด็นยุทธศาสตร์แผนพัฒนา ฯ ฉบับที่ ๑๒	ประเด็นยุทธศาสตร์แผนพัฒนาจังหวัด
<p>ยุทธศาสตร์ที่ ๑ การเสริมสร้างและพัฒนา ศักยภาพทุนมนุษย์</p> <p>ยุทธศาสตร์ที่ ๒ การสร้างความเป็นธรรมและ ลดความเหลื่อมล้ำในสังคม</p> <p>ยุทธศาสตร์ที่ ๕ การเสริมสร้างความมั่นคง แห่งชาติเพื่อการพัฒนา ประเทศสู่ความมั่นคงและ ยั่งยืน</p>	<p>ยุทธศาสตร์ที่ ๓ สร้างเสริมและพัฒนาคุณภาพชีวิตของ ประชาชนและผู้สูงอายุให้มีความมั่นคง เข้มแข็ง สามารถดำรงชีวิตตามหลักของ ปรัชญาเศรษฐกิจพอเพียง</p>
<p>ยุทธศาสตร์ที่ ๓ การสร้างความเข้มแข็งทาง เศรษฐกิจและแข่งขันได้อย่าง ยั่งยืน</p>	<p>ยุทธศาสตร์ที่ ๑ ส่งเสริมและพัฒนาให้เป็นศูนย์กลางการ ท่องเที่ยวเชิงอนุรักษ์และวัฒนธรรม ที่ สอดคล้องกับวิถีชีวิตอย่างยั่งยืน</p> <p>ยุทธศาสตร์ที่ ๒ สร้างเสริมและเพิ่มขีดความสามารถในการ แข่งขันสินค้าเกษตรและประมง</p>
<p>ยุทธศาสตร์ที่ ๔ การเติบโตที่เป็นมิตรกับ สิ่งแวดล้อมเพื่อการพัฒนาที่ ยั่งยืน</p>	<p>ยุทธศาสตร์ที่ ๔ สร้างเสริมประสิทธิภาพในการบริหารจัดการ ทรัพยากรธรรมชาติและสิ่งแวดล้อมอย่างมี ส่วนร่วมทุกภาคส่วน</p>
<p>ยุทธศาสตร์ที่ ๖ การบริหารจัดการในภาครัฐ การป้องกันการทุจริต ประพฤติมิชอบ และธรรมาภิ บาลในสังคมไทย</p>	<p>ยุทธศาสตร์ที่ ๕ สร้างเสริมประสิทธิภาพการบริหารจัดการ ภาครัฐให้ทันต่อการเปลี่ยนแปลงของ สังคมไทยและสังคมโลก</p>

ตารางที่ ๘ ความสอดคล้องระหว่างตัวชี้วัดตามแผนพัฒนาจังหวัดสมุทรสงคราม และตัวชี้วัดตามแผนพัฒนาเศรษฐกิจและสังคมแห่งชาติ ฉบับที่ ๑๒

ตัวชี้วัดแผนพัฒนาฯ ฉบับที่ ๑๒	ตัวชี้วัดยุทธศาสตร์/เป้าหมายรวม แผนพัฒนาจังหวัด
<p>ยุทธศาสตร์ที่ ๑ การเสริมสร้างและพัฒนาศักยภาพ</p> <ul style="list-style-type: none"> - คดีอาญามีสัดส่วนลดลง - การตายจากอุบัติเหตุทางถนนต่ำกว่า ๑๘ คน ต่อประชากรแสนคน <p>ยุทธศาสตร์ที่ ๒ การสร้างความเป็นธรรมและลดความเหลื่อมล้ำในสังคม</p> <ul style="list-style-type: none"> - สัดส่วนแรงงานนอกระบบที่อยู่ภายใต้ประกันสังคม (ผู้ประกันตนตามมาตรา ๔๐) และที่เข้าร่วมกองทุนการออมแห่งชาติต่อกำลังแรงงานเพิ่มขึ้น <p>ยุทธศาสตร์ที่ ๕ การเสริมสร้างความมั่นคงแห่งชาติเพื่อการพัฒนาประเทศสู่ความมั่นคงและยั่งยืน</p> <ul style="list-style-type: none"> - จำนวนคดีที่เกี่ยวข้องกับยาเสพติดลดลง 	<p>ยุทธศาสตร์ที่ ๓ สร้างเสริมและพัฒนาคุณภาพชีวิตของประชาชนและผู้สูงอายุให้มีความมั่นคง เข้มแข็ง สามารถดำรงชีวิตตามหลักของปรัชญาเศรษฐกิจพอเพียง</p> <ul style="list-style-type: none"> - อัตราการลดลงของจำนวนคดีอาญา (คดีเกี่ยวกับชีวิต ร่างกายและเพศ/คดีความผิดเกี่ยวกับทรัพย์สิน/คดีอุกฉกรรจ์) - ร้อยละที่เพิ่มขึ้นของความพึงพอใจของประชาชนในการป้องกันและแก้ไขปัญหายาเสพติด - ร้อยละของผู้ที่อยู่ในระบบประกันสังคมต่อกำลังแรงงาน - ร้อยละของความสำเร็จในการป้องกันและแก้ไขปัญหาอุบัติเหตุทางถนน
<p>ยุทธศาสตร์ที่ ๓ การสร้างความเข้มแข็งทางเศรษฐกิจและแข่งขันได้อย่างยั่งยืน</p> <ul style="list-style-type: none"> - อัตราการขยายตัวของภาคเกษตร อุตสาหกรรมและบริการ (นอกเหนือจากบริการภาครัฐ) ขยายตัวเฉลี่ยไม่ต่ำกว่า ร้อยละ ๓ , ๔.๕ และ ๖ ต่อปี ตามลำดับ - รายได้จากการท่องเที่ยวไม่ต่ำกว่า ๓ ล้านล้านบาท 	<p>ยุทธศาสตร์ที่ ๑ ส่งเสริมและพัฒนาให้เป็นศูนย์กลางการท่องเที่ยวเชิงอนุรักษ์และวัฒนธรรม ที่สอดคล้องกับวิถีชีวิตอย่างยั่งยืน</p> <ul style="list-style-type: none"> - ร้อยละที่เพิ่มขึ้นของรายได้จากการท่องเที่ยว <p>ยุทธศาสตร์ที่ ๒ สร้างเสริมและเพิ่มขีดความสามารถในการแข่งขันสินค้าเกษตรและประมง</p> <ul style="list-style-type: none"> - อัตราการขยายตัวของ GPP ภาคเกษตรและประมงของจังหวัดเพิ่มขึ้น - อัตราการขยายตัวของ GPP หมวดผลิตภัณฑ์อาหารและเครื่องดื่มเพิ่มขึ้น
<p>ยุทธศาสตร์ที่ ๔ การเติบโตที่เป็นมิตรกับสิ่งแวดล้อมเพื่อการพัฒนาที่ยั่งยืน</p> <ul style="list-style-type: none"> - สัดส่วนของขยะมูลฝอยชุมชนได้รับการจัดการอย่างถูกต้องและนำไปใช้ประโยชน์ไม่น้อยกว่า ร้อยละ ๗๕ สัดส่วนของเสียอันตรายชุมชนที่ได้รับการกำจัดอย่างถูกต้องไม่น้อยกว่า ร้อยละ ๓๐ และกากอุตสาหกรรมอันตรายทั้งหมดเข้าสู่ระบบการจัดการที่ถูกต้อง 	<p>ยุทธศาสตร์ที่ ๔ สร้างเสริมประสิทธิภาพในการบริหารจัดการทรัพยากรธรรมชาติและสิ่งแวดล้อมอย่างมีส่วนร่วมทุกภาคส่วน</p> <ul style="list-style-type: none"> - ร้อยละของอัตราการมีส่วนร่วมของประชาชนในการจัดการทรัพยากรธรรมชาติและสิ่งแวดล้อม - ร้อยละขององค์กรปกครองส่วนท้องถิ่นที่มีส่วนร่วมในการบริหารจัดการทรัพยากรธรรมชาติและสิ่งแวดล้อม - จำนวนกิจกรรมด้านทรัพยากรธรรมชาติและสิ่งแวดล้อมที่เครือข่ายอาสาสมัครพิทักษ์ทรัพยากรธรรมชาติและสิ่งแวดล้อม (ทสม.) ดำเนินการ
<p>ยุทธศาสตร์ที่ ๖ การบริหารจัดการในภาครัฐ การป้องกันการทุจริตประพฤติมิชอบและธรรมาภิบาลในสังคมไทย</p> <ul style="list-style-type: none"> - ข้อร้องเรียนและคดีเกี่ยวกับการดำเนินงานองค์กรปกครองส่วนท้องถิ่นลดลง 	<p>ยุทธศาสตร์ที่ ๕ สร้างเสริมประสิทธิภาพการบริหารจัดการภาครัฐให้ทันต่อการเปลี่ยนแปลงของสังคมไทยและสังคมโลก</p> <ul style="list-style-type: none"> - ร้อยละของข้อร้องเรียนร้องทุกข์ในศูนย์ดำรงธรรมที่ได้รับการแก้ไขจัดการ

บทที่ ๓

ผังรายการข้อมูลสถิติ

ในบทนี้ประกอบด้วยผังรายการสถิติ ๒ ส่วน โดยส่วนแรกเป็นผังรายการข้อมูลพื้นฐานของจังหวัดด้านเศรษฐกิจ สังคม และทรัพยากรธรรมชาติและสิ่งแวดล้อมของจังหวัด ส่วนที่สอง เป็นผังรายการสถิติตัวชี้วัด ตามประเด็นยุทธศาสตร์ภายใต้แผนพัฒนาจังหวัด

๓.๑ ข้อมูลพื้นฐาน

๓.๑.๑ ด้านเศรษฐกิจ

(๑) ผังรายการข้อมูลสถิติด้านเศรษฐกิจ

ลำดับ	สาขา	รายการข้อมูลพื้นฐาน	มี/ไม่มี ฐานข้อมูล	วิธีการเก็บ รวบรวม ข้อมูล	หน่วยวัด	ความถี่ ของ ข้อมูล	ระดับการ นำเสนอ	หน่วยงานผู้รับผิดชอบ	หมายเหตุ
๑	บัญชีประชาชาติ	ผลิตภัณฑ์มวลรวมจังหวัด ณ ราคา ประจำปี	มี	รายงาน	ล้านบาท	รายปี	จังหวัด	สำนักงานคณะกรรมการพัฒนาการ เศรษฐกิจและสังคมแห่งชาติ	
๒	บัญชีประชาชาติ	ผลิตภัณฑ์มวลรวมจังหวัดต่อคนต่อปี	มี	รายงาน	บาท/คน	รายปี	จังหวัด	สำนักงานคณะกรรมการพัฒนาการ เศรษฐกิจและสังคมแห่งชาติ	
๓	บัญชีประชาชาติ	ผลิตภัณฑ์มวลรวมสาขาเกษตร	มี	รายงาน	ล้านบาท	รายปี	จังหวัด	สำนักงานคณะกรรมการพัฒนาการ เศรษฐกิจและสังคมแห่งชาติ	
๔	บัญชีประชาชาติ	ผลิตภัณฑ์มวลรวมสาขา อุตสาหกรรม	มี	รายงาน	ล้านบาท	รายปี	จังหวัด	สำนักงานคณะกรรมการพัฒนาการ เศรษฐกิจและสังคมแห่งชาติ	
๕	บัญชีประชาชาติ	ผลิตภัณฑ์มวลรวมสาขาขนส่ง สถานที่เก็บสินค้า และการคมนาคม	มี	รายงาน	ล้านบาท	รายปี	จังหวัด	สำนักงานคณะกรรมการพัฒนาการ เศรษฐกิจและสังคมแห่งชาติ	
๖	เกษตรและประมง	เนื้อที่การใช้ประโยชน์ทางการเกษตร	มี	ทะเบียน	ไร่	รายปี	จังหวัด	สำนักงานเศรษฐกิจการเกษตร	

ลำดับ	สาขา	รายการข้อมูลพื้นฐาน	มี/ไม่มี ฐานข้อมูล	วิธีการเก็บ รวบรวม ข้อมูล	หน่วยวัด	ความถี่ ของ ข้อมูล	ระดับการ นำเสนอ	หน่วยงานผู้รับผิดชอบ	หมายเหตุ
๗	เกษตรและประมง	เนื้อที่นา	มี	ทะเบียน	ไร่	รายปี	จังหวัด	สำนักงานเศรษฐกิจการเกษตร	
๘	เกษตรและประมง	เนื้อที่พืชไร่	มี	ทะเบียน	ไร่	รายปี	จังหวัด	สำนักงานเศรษฐกิจการเกษตร	
๙	เกษตรและประมง	เนื้อที่ไม้ผล และไม้ยืนต้น	มี	ทะเบียน	ไร่	รายปี	จังหวัด	สำนักงานเศรษฐกิจการเกษตร	
๑๐	เกษตรและประมง	เนื้อที่สวนผัก ไม้ดอกไม้ประดับ	มี	ทะเบียน	ไร่	รายปี	จังหวัด	สำนักงานเศรษฐกิจการเกษตร	
๑๑	เกษตรและประมง	ผลผลิตข้าวนาปี	มี	ทะเบียน	ตัน	รายปี	จังหวัด อำเภอ	สำนักงานเกษตรจังหวัดสมุทรสงคราม	
๑๒	เกษตรและประมง	ผลผลิตข้าวนาปรัง	มี	ทะเบียน	กก.	รายปี	จังหวัด อำเภอ	สำนักงานเกษตรจังหวัดสมุทรสงคราม	
๑๓	เกษตรและประมง	ผลผลิตข้าวนาปีเฉลี่ยต่อไร่	มี	ทะเบียน	กก.	รายปี	จังหวัด อำเภอ	สำนักงานเกษตรจังหวัดสมุทรสงคราม	
๑๔	เกษตรและประมง	ผลผลิตข้าวนาปรังเฉลี่ยต่อไร่	มี	ทะเบียน	กก.	รายปี	จังหวัด อำเภอ	สำนักงานเกษตรจังหวัดสมุทรสงคราม	
๑๕	เกษตรและประมง	จำนวนครัวเรือนที่มีการเพาะเลี้ยง สัตว์น้ำจืด	มี	ทะเบียน	ครัวเรือน	รายปี	จังหวัด	สำนักงานประมงจังหวัดสมุทรสงคราม	
๑๖	เกษตรและประมง	เนื้อที่ที่มีการเพาะเลี้ยงสัตว์น้ำจืด	มี	ทะเบียน	ไร่	รายปี	จังหวัด	สำนักงานประมงจังหวัดสมุทรสงคราม	
๑๗	เกษตรและประมง	ปริมาณการจับสัตว์น้ำจืด	มี	ทะเบียน	กก.	รายปี	จังหวัด	สำนักงานประมงจังหวัดสมุทรสงคราม	
๑๘	เกษตรและประมง	มูลค่าการจับสัตว์น้ำจืด	มี	ทะเบียน	ล้านบาท	รายปี	จังหวัด	สำนักงานประมงจังหวัดสมุทรสงคราม	
๑๙	เกษตรและประมง	เงินกู้ของเกษตรกรลูกค้าธนาคาร เพื่อการเกษตรและสหกรณ์ การเกษตร	มี	รายงาน	ล้านบาท	รายปี	จังหวัด	ธนาคารเพื่อการเกษตรและสหกรณ์ การเกษตรจังหวัดสมุทรสงคราม	

ลำดับ	สาขา	รายการข้อมูลพื้นฐาน	มี/ไม่มี ฐานข้อมูล	วิธีการเก็บ รวบรวม ข้อมูล	หน่วยวัด	ความถี่ ของ ข้อมูล	ระดับการ นำเสนอ	หน่วยงานผู้รับผิดชอบ	หมายเหตุ
๒๐	อุตสาหกรรม	จำนวนสถานประกอบการ อุตสาหกรรม	มี	ทะเบียน	แห่ง	รายปี	จังหวัด	สำนักงานอุตสาหกรรมจังหวัด สมุทรสงคราม	
๒๑	อุตสาหกรรม	จำนวนเงินทุน	มี	ทะเบียน	บาท	รายปี	จังหวัด	สำนักงานอุตสาหกรรมจังหวัด สมุทรสงคราม	
๒๒	อุตสาหกรรม	จำนวนคนงานสถานประกอบการ อุตสาหกรรม	มี	ทะเบียน	คน	รายปี	จังหวัด	สำนักงานอุตสาหกรรมจังหวัด สมุทรสงคราม	
๒๓	พลังงาน	จำนวนผู้ใช้ไฟฟ้า	มี	ทะเบียน	ราย	รายปี	จังหวัด อำเภอ	การไฟฟ้าส่วนภูมิภาคจังหวัด สมุทรสงคราม	
๒๔	พลังงาน	จำนวนการจำหน่ายกระแสไฟฟ้า	มี	ทะเบียน	ล้าน กิโลวัตต์/ ชั่วโมง	รายปี	จังหวัด อำเภอ	การไฟฟ้าส่วนภูมิภาคจังหวัด สมุทรสงคราม	
๒๕	ขนส่งและ โลจิสติกส์	จำนวนอุบัติเหตุการจราจรทางบก	มี	รายงาน	ครั้ง	รายปี	จังหวัด	ตำรวจภูธรจังหวัดสมุทรสงคราม	
๒๖	ขนส่งและ โลจิสติกส์	จำนวนคนตายจากอุบัติเหตุ การจราจรทางบก	มี	รายงาน	ราย	รายปี	จังหวัด	ตำรวจภูธรจังหวัดสมุทรสงคราม	
๒๗	ขนส่งและ โลจิสติกส์	จำนวนคนเจ็บอุบัติเหตุการจราจร ทางบก	มี	รายงาน	ราย	รายปี	จังหวัด	ตำรวจภูธรจังหวัดสมุทรสงคราม	
๒๘	ขนส่งและ โลจิสติกส์	มูลค่าทรัพย์สินที่เสียหายอุบัติเหตุ การจราจรทางบก	มี	รายงาน	บาท	รายปี	จังหวัด	ตำรวจภูธรจังหวัดสมุทรสงคราม	
๒๙	การค้าและราคา	ดัชนีราคาผู้บริโภคทั่วไป	มี	รายงาน	-	รายปี	จังหวัด	สำนักดัชนีเศรษฐกิจการค้า กระทรวงพาณิชย์	
๓๐	การค้าและราคา	อัตราเงินเฟ้อ	มี	รายงาน	-	รายปี	จังหวัด	สำนักดัชนีเศรษฐกิจการค้า กระทรวงพาณิชย์	

ลำดับ	สาขา	รายการข้อมูลพื้นฐาน	มี/ไม่มี ฐานข้อมูล	วิธีการเก็บ รวบรวม ข้อมูล	หน่วยวัด	ความถี่ ของ ข้อมูล	ระดับการ นำเสนอ	หน่วยงานผู้รับผิดชอบ	หมายเหตุ
๓๑	เทคโนโลยีสารสนเทศ และการสื่อสาร	จำนวนเลขหมายโทรศัพท์ที่มี	มี	ทะเบียน	หมายเลข	รายปี	จังหวัด	บริษัท ทีโอที จำกัด (มหาชน)	
๓๒	เทคโนโลยีสารสนเทศ และการสื่อสาร	จำนวนเลขหมายโทรศัพท์ที่มีผู้เช่า	มี	ทะเบียน	หมายเลข	รายปี	จังหวัด	บริษัท ทีโอที จำกัด (มหาชน)	
๓๓	เทคโนโลยีสารสนเทศ และการสื่อสาร	จำนวนประชากรอายุ ๖ ปีขึ้นไป ที่ ใช้อินเทอร์เน็ต	มี	สำรวจ	คน	รายปี	จังหวัด	สำนักงานสถิติแห่งชาติ	
๓๔	เทคโนโลยีสารสนเทศ และการสื่อสาร	ครัวเรือนที่มีอุปกรณ์/เทคโนโลยี สารสนเทศและการสื่อสาร	มี	สำรวจ	ครัวเรือน	รายปี	จังหวัด	สำนักงานสถิติแห่งชาติ	
๓๕	การท่องเที่ยวและกีฬา	จำนวนนักท่องเที่ยว	มี	สำรวจ	คน	รายปี	จังหวัด	กรมการท่องเที่ยว	
๓๖	การท่องเที่ยวและกีฬา	ระยะเวลาพำนักรักของนักท่องเที่ยว	มี	สำรวจ	วัน	รายปี	จังหวัด	กรมการท่องเที่ยว	
๓๗	การท่องเที่ยวและกีฬา	ค่าใช้จ่ายเฉลี่ยของนักท่องเที่ยว	มี	สำรวจ	บาท/คน/วัน	รายปี	จังหวัด	กรมการท่องเที่ยว	
๓๘	การท่องเที่ยวและกีฬา	รายได้จากการท่องเที่ยว	มี	สำรวจ	ล้านบาท	รายปี	จังหวัด	กรมการท่องเที่ยว	
๓๙	การเงิน การธนาคาร และการประกันภัย	ปริมาณเงินฝากของสถาบันการเงิน	มี	รายงาน	ล้านบาท	รายปี	จังหวัด	ธนาคารแห่งประเทศไทย	
๔๐	การเงิน การธนาคาร และการประกันภัย	ปริมาณสินเชื่อของสถาบันการเงิน	มี	รายงาน	ล้านบาท	รายปี	จังหวัด	ธนาคารแห่งประเทศไทย	
๔๑	การเงิน การธนาคาร และการประกันภัย	จำนวนสหกรณ์ภาคการเกษตร	มี	ทะเบียน	แห่ง	รายปี	จังหวัด อำเภอ	สำนักงานสหกรณ์จังหวัดสมุทรสงคราม	
๔๒	การเงิน การธนาคาร และการประกันภัย	จำนวนสหกรณ์นอกภาคการเกษตร	มี	ทะเบียน	แห่ง	รายปี	จังหวัด อำเภอ	สำนักงานสหกรณ์จังหวัดสมุทรสงคราม	
๔๓	การคลัง	รายรับขององค์กรปกครองส่วน ท้องถิ่น	มี	รายงาน	ล้านบาท	รายปี	จังหวัด อำเภอ	สำนักงานส่งเสริมการปกครองส่วนท้องถิ่น จังหวัดสมุทรสงคราม	

ลำดับ	สาขา	รายการข้อมูลพื้นฐาน	มี/ไม่มี ฐานข้อมูล	วิธีการเก็บ รวบรวม ข้อมูล	หน่วยวัด	ความถี่ ของ ข้อมูล	ระดับการ นำเสนอ	หน่วยงานผู้รับผิดชอบ	หมายเหตุ
๔๔	การคลัง	รายการขององค์กรปกครองส่วน ท้องถิ่น	มี	รายงาน	ล้านบาท	รายปี	จังหวัด อำเภอ	สำนักงานส่งเสริมการปกครองส่วนท้องถิ่น จังหวัดสมุทรสงคราม	
๔๕	การคลัง	รายได้จากการจัดเก็บภาษีของ กรมสรรพากร	มี	รายงาน	ล้านบาท	รายปี	จังหวัด อำเภอ	สำนักงานสรรพากรพื้นที่สมุทรสงคราม	
๔๖	การคลัง	รายได้จากการจัดเก็บเงินภาษีของ กรมสรรพสามิต	มี	รายงาน	ล้านบาท	รายปี	จังหวัด อำเภอ	สำนักงานสรรพสามิตพื้นที่สมุทรสงคราม	
๔๗	ด้านเศรษฐกิจอื่นๆ	จำนวนทะเบียนนิติบุคคลใหม่	มี	ทะเบียน	ราย	รายปี	จังหวัด อำเภอ	สำนักงานพาณิชย์จังหวัดสมุทรสงคราม	
๔๘	ด้านเศรษฐกิจอื่นๆ	ทุนจดทะเบียน	มี	ทะเบียน	ล้านบาท	รายปี	จังหวัด อำเภอ	สำนักงานพาณิชย์จังหวัดสมุทรสงคราม	

(๒) ข้อมูลสถิติด้านเศรษฐกิจ

ลำดับ	รายการข้อมูลพื้นฐาน	๒๕๕๖	๒๕๕๗	๒๕๕๘	๒๕๕๙	๒๕๖๐	หมายเหตุ
๑	ผลิตภัณฑ์มวลรวมจังหวัด ณ ราคาประจำปี (บาท)	๑๗,๓๐๕	๑๙,๐๐๐	๒๐,๑๓๐			
๒	ผลิตภัณฑ์มวลรวมจังหวัดต่อคนต่อปี (บาท)	๙๒,๒๐๒	๑๐๐,๘๕๒	๑๐๖,๕๑๓			
๓	ผลิตภัณฑ์มวลรวมสาขาเกษตร	๒,๑๗๗	๒,๔๗๒	๒,๖๑๓			
๔	ผลิตภัณฑ์มวลรวมสาขาอุตสาหกรรม	๓,๗๗๓	๔,๔๗๖	๔,๕๘๙			
๕	ผลิตภัณฑ์มวลรวมสาขาขนส่ง สถานที่เก็บสินค้า และการคมนาคม	๑,๕๓๔	๑,๖๕๖	๒,๒๘๐			
๖	เนื้อที่การใช้ประโยชน์ทางการเกษตร	๒๑๑,๑๘๔	๒๑๐,๖๙๗	๒๑๐,๕๐๕			
๗	เนื้อที่นา	๓,๘๘๖	๓,๘๗๙	๓,๘๖๕			
๘	เนื้อที่พืช						
๙	เนื้อที่ไม้ผล และไม้ยืนต้น	๑๒๑,๘๒๖	๑๒๑,๖๖๕	๑๒๑,๕๘๔			
๑๐	เนื้อที่สวนผัก ไม้ดอก ไม้ประดับ	๓,๘๕๗	๓,๘๕๐	๓,๘๔๓			
๑๑	ผลผลิตข้าวนาปี		๓,๐๑๑	๒,๗๐๐	๒,๐๙๖		
๑๒	ผลผลิตข้าวนาปรัง						
๑๓	ผลผลิตข้าวนาปีเฉลี่ยต่อไร่	๘๐๐	๘๐๐	๘๐๐	๘๐๓		
๑๔	ผลผลิตข้าวนาปรังเฉลี่ยต่อไร่	๘๐๐					
๑๕	จำนวนครัวเรือนที่มีการเพาะเลี้ยงสัตว์น้ำจืด	๑,๐๒๘	๑,๐๒๘		๔๙๘		
๑๖	เนื้อที่ที่มีการเพาะเลี้ยงสัตว์น้ำจืด	๕,๕๙๗.๔๐	๕,๕๙๗.๔		๑,๖๐๘.๘		
๑๗	ปริมาณการจับสัตว์น้ำจืด	๒,๕๓๔.๖๕	๒,๕๓๔.๖๕		๒๘๗.๔		
๑๘	มูลค่าการจับสัตว์น้ำจืด	๑๗๒.๒					
๑๙	เงินกู้ของเกษตรกรลูกค้าธนาคารเพื่อการเกษตรและสหกรณ์การเกษตร	๔๗๑.๐	๑,๒๓๙.๘				

ลำดับ	รายการข้อมูลพื้นฐาน	๒๕๕๖	๒๕๕๗	๒๕๕๘	๒๕๕๙	๒๕๖๐	หมายเหตุ
๒๐	จำนวนสถานประกอบการอุตสาหกรรม	๒๖๒	๒๗๒	๒๘๔	๓๐๖		
๒๑	จำนวนเงินทุน	๖,๖๔๙.๗	๗,๑๑๕.๔	๗,๓๕๓.๗๐	๘,๙๓๕.๑๔		
๒๒	จำนวนคนงานสถานประกอบการอุตสาหกรรม	๘,๖๙๔	๙,๒๔๓	๘,๔๘๒	๙,๑๒๗		
๒๓	จำนวนผู้ใช้ไฟฟ้า	๕๙,๓๙๐	๗๒๓,๙๓๕	๗๔๖,๗๐๕	๗๖๖,๙๓๖		
๒๔	จำนวนการจำหน่ายกระแสไฟฟ้า	๓๒๒,๒๑๕,๔๓๖.๗	๓๕๑,๓๕๕,๕๐๗.๑	๓๗๘,๕๖๙,๙๙๘.๙	๔๐๓,๓๔๕,๐๕๘.๒		
๒๕	จำนวนอุบัติเหตุการจราจรทางบก	๓๘	๔๖	๔๗			
๒๖	จำนวนคนตายจากอุบัติเหตุการจราจรทางบก	๑๙	๑๓	๑๔			
๒๗	จำนวนคนเจ็บอุบัติเหตุการจราจรทางบก	๔	๒๕	๒๒			
๒๘	มูลค่าทรัพย์สินที่เสียหายอุบัติเหตุการจราจรทางบก	๑,๐๘๓,๕๐๐	๓,๐๙๕,๐๐๐	๑,๐๖๖,๓๐๐			
๒๙	ดัชนีราคาผู้บริโภคทั่วไป	๙๘.๖	๑๐๐.๒	๑๐๐.๐	๑๐๒.๑		
๓๐	อัตราเงินเฟ้อ		๑.๗	-๐.๒	๒.๐		
๓๑	จำนวนเลขหมายโทรศัพท์ที่มี	๓๒,๐๕๑	๓๒,๖๑๐	๓๒,๖๘๗	๓๒,๖๘๗		
๓๒	จำนวนเลขหมายโทรศัพท์ที่มีผู้เช่า	๑๖,๒๕๑	๑๔,๓๔๓	๑๒,๘๑๙	๑๑,๓๓๑		
๓๓	จำนวนประชากรอายุ ๖ ปีขึ้นไป ที่ใช้อินเทอร์เน็ต	๕๘,๕๒๐	๕๒,๑๑๖	๕๙,๖๙๒	๘๐,๒๑๓	๙๒,๔๓๘	
๓๔	ครัวเรือนที่มีอุปกรณ์/เทคโนโลยีสารสนเทศและการสื่อสาร	๖๓,๙๓๘	๕๘,๔๐๗	๕๘,๖๑๗	๕๗,๒๕๙	๕๙,๑๙๑	
๓๕	จำนวนนักท่องเที่ยว	๔๖๗,๕๖๓	๕๐๗,๐๒๖	๕๘๒,๓๕๒	๖๐๑,๘๑๙		
๓๖	ระยะเวลาพำนักรของนักท่องเที่ยว	๒	๒	๒	๒		
๓๗	ค่าใช้จ่ายเฉลี่ยของนักท่องเที่ยว	๙๓๘	๙๙๙	๑,๑๓๘	๑,๑๘๗		
๓๘	รายได้จากการท่องเที่ยว	๑,๒๑๘	๑,๕๓๒	๑,๙๑๐	๒,๑๐๙		
๓๙	ปริมาณเงินฝากของสถาบันการเงิน	๑๗,๑๗๕	๑๗,๔๒๘	๑๗,๘๘๔	๑๘,๔๒๓		
๔๐	ปริมาณสินเชื่อของสถาบันการเงิน	๘,๖๐๖	๙,๐๖๔	๘,๙๑๙	๘,๙๐๖		

ลำดับ	รายการข้อมูลพื้นฐาน	๒๕๕๖	๒๕๕๗	๒๕๕๘	๒๕๕๙	๒๕๖๐	หมายเหตุ
๔๑	จำนวนสหกรณ์ภาคการเกษตร	๘	๘	๘	๘		
๔๒	จำนวนสหกรณ์นอกภาคการเกษตร	๖	๖	๖	๖		
๔๓	รายรับขององค์กรปกครองส่วนท้องถิ่น	๑,๖๑๗.๖	๑,๔๘๓.๗	๑,๔๘๓.๗	๑,๗๖๘.๓		
๔๔	รายจ่ายขององค์กรปกครองส่วนท้องถิ่น	๙๖๒.๘	๑,๑๑๙.๖	๘๘๑.๔	๑,๒๖๖.๓		
๔๕	รายได้จากการจัดเก็บภาษีของกรมสรรพากร	๑,๕๒๒.๔	๑,๔๓๑.๑	๑,๓๖๗.๒	๑,๓๕๘.๔		
๔๖	รายได้จากการจัดเก็บเงินภาษีของกรมสรรพสามิต	๓.๗	๑๒.๘	๑๔๕.๒	๑๒๔.๘		
๔๗	จำนวนทะเบียนนิติบุคคลใหม่	๕๘	๕๙	๘๐	๗๘		
๔๘	ทุนจดทะเบียน	๒๔๗.๓	๑๑๔.๘	๑๗๐.๖	๓๕๗.๗		

๓.๑.๒ ด้านสังคม

(๑) ผังรายการข้อมูลสถิติด้านสังคม

ลำดับ	สาขา	รายการข้อมูลพื้นฐาน	มี/ไม่มี ฐานข้อมูล	วิธีการเก็บ รวบรวม ข้อมูล	หน่วยวัด	ความถี่ของ ข้อมูล	ระดับการ นำเสนอ	หน่วยงานผู้รับผิดชอบ	หมายเหตุ
๑	ประชากรศาสตร์ ประชากรเคหะ	จำนวนประชากรจากการทะเบียน	มี	ทะเบียน	คน	รายปี	จังหวัด อำเภอบางแพ	กรมการปกครอง กระทรวงมหาดไทย	
๒	ประชากรศาสตร์ ประชากรเคหะ	วัยเด็ก (๐-๑๔ ปี)	มี	ทะเบียน	คน	รายปี	จังหวัด อำเภอบางแพ	กรมการปกครอง กระทรวงมหาดไทย	
๓	ประชากรศาสตร์ ประชากรเคหะ	วัยแรงงาน (๑๕-๕๙ ปี)	มี	ทะเบียน	คน	รายปี	จังหวัด อำเภอบางแพ	กรมการปกครอง กระทรวงมหาดไทย	
๔	ประชากรศาสตร์ ประชากรเคหะ	วัยสูงอายุ (๖๐ ปีขึ้นไป)	มี	ทะเบียน	คน	รายปี	จังหวัด อำเภอบางแพ	กรมการปกครอง กระทรวงมหาดไทย	
๕	ประชากรศาสตร์ ประชากรเคหะ	อัตราการเปลี่ยนแปลงของประชากร	มี	ทะเบียน	ร้อยละ	รายปี	จังหวัด อำเภอบางแพ	กรมการปกครอง กระทรวงมหาดไทย	
๖	ประชากรศาสตร์ ประชากรเคหะ	ความหนาแน่นของประชากร	มี	ทะเบียน	คน/ตร. กม.	รายปี	จังหวัด อำเภอบางแพ	กรมการปกครอง กระทรวงมหาดไทย	
๗	ประชากรศาสตร์ ประชากรเคหะ	จำนวนบ้านจากการทะเบียน	มี	ทะเบียน	หลัง	รายปี	จังหวัด อำเภอบางแพ	กรมการปกครอง กระทรวงมหาดไทย	
๘	ประชากรศาสตร์ ประชากรเคหะ	อัตราการเกิดมีชีพ	มี	ทะเบียน	ร้อยละ	รายปี	จังหวัด	สำนักงานสาธารณสุขจังหวัด สมุทรสงคราม	
๙	ประชากรศาสตร์ ประชากรเคหะ	จำนวนการจดทะเบียนสมรส	มี	ทะเบียน	ทะเบียน	รายปี	จังหวัด อำเภอบางแพ	ที่ทำการปกครองจังหวัด สมุทรสงคราม	
๑๐	ประชากรศาสตร์ ประชากรเคหะ	จำนวนการหย่า	มี	ทะเบียน	ทะเบียน	รายปี	จังหวัด อำเภอบางแพ	ที่ทำการปกครองจังหวัด สมุทรสงคราม	

ลำดับ	สาขา	รายการข้อมูลพื้นฐาน	มี/ไม่มี ฐานข้อมูล	วิธีการเก็บ รวบรวม ข้อมูล	หน่วยวัด	ความถี่ของ ข้อมูล	ระดับการ นำเสนอ	หน่วยงานผู้รับผิดชอบ	หมายเหตุ
๑๑	ประชากรศาสตร์	ร้อยละของครัวเรือนที่เป็นเจ้าของ บ้านและที่ดิน	มี	สำรวจ	ร้อยละ	รายปี	จังหวัด	สำนักงานสถิติแห่งชาติ	
๑๒	แรงงาน	อัตราการมีงานทำ	มี	สำรวจ	ร้อยละ	รายไตรมาส	จังหวัด	สำนักงานสถิติแห่งชาติ	
๑๓	แรงงาน	อัตราการว่างงาน	มี	สำรวจ	ร้อยละ	รายไตรมาส	จังหวัด	สำนักงานสถิติแห่งชาติ	
๑๔	แรงงาน	ค่าจ้างขั้นต่ำ	มี	รายงาน	บาท/วัน	รายปี	จังหวัด	สำนักงานสวัสดิการและ คุ้มครองแรงงานจังหวัด สมุทรสงคราม	
๑๕*	แรงงาน	คนอายุมากกว่า ๖๐ ปีเพิ่มขึ้นไป มี อาชีพและมีรายได้	มี	สำรวจ	คน	รายปี	ภาค	สำนักงานสถิติแห่งชาติ	
๑๖*	การศึกษา	คะแนนเฉลี่ยสติปัญญา (IQ) เด็ก นักเรียน	มี	รายงาน		รายปี	จังหวัด ประเทศ	กรมสุขภาพจิต กระทรวงสาธารณสุข	
๑๗	การศึกษา	อัตราส่วนนักเรียนต่อครู (ก่อน ประถมศึกษา)	มี	ทะเบียน	ร้อยละ	รายปี	จังหวัด อำเภอ	สำนักงานเขตพื้นที่การศึกษา ประถมศึกษาสมุทรสงคราม	
๑๘	การศึกษา	อัตราส่วนนักเรียนต่อครู (ประถมศึกษา)	มี	ทะเบียน	ร้อยละ	รายปี	จังหวัด อำเภอ	สำนักงานเขตพื้นที่การศึกษา ประถมศึกษาสมุทรสงคราม	
๑๙	การศึกษา	อัตราส่วนนักเรียนต่อครู (มัธยมศึกษา)	มี	ทะเบียน	ร้อยละ	รายปี	จังหวัด อำเภอ	สำนักงานเขตพื้นที่การศึกษา ประถมศึกษาสมุทรสงคราม	
๒๐	การศึกษา	จำนวนนักเรียนที่ออกกลางคัน	มี	ทะเบียน	คน	รายปี	จังหวัด อำเภอ	สำนักงานเขตพื้นที่การศึกษา ประถมศึกษาสมุทรสงคราม	
๒๑	การศึกษา	จำนวนนักศึกษาระดับอาชีวศึกษา และอุดมศึกษา	มี	ทะเบียน	คน	รายปี	จังหวัด	สำนักงานคณะกรรมการการ อุดมศึกษา	
๒๒	การศึกษา	จำนวนอาจารย์ในระดับอาชีวศึกษา และอุดมศึกษา	มี	ทะเบียน	คน	รายปี	จังหวัด	สำนักงานคณะกรรมการการ อุดมศึกษา	

ลำดับ	สาขา	รายการข้อมูลพื้นฐาน	มี/ไม่มี ฐานข้อมูล	วิธีการเก็บ รวบรวม ข้อมูล	หน่วยวัด	ความถี่ของ ข้อมูล	ระดับการ นำเสนอ	หน่วยงานผู้รับผิดชอบ	หมายเหตุ
๒๓	การศึกษา	จำนวนผู้เรียน/นักศึกษาที่ ลงทะเบียนเรียน ในสังกัดสำนักงาน ส่งเสริมการศึกษานอกระบบและ การศึกษิตตามอัธยาศัย	มี	ทะเบียน	คน	รายปี	จังหวัด	สำนักงานเขตพื้นที่การศึกษา ประถมศึกษาสมุทรสงคราม	
๒๔	การศึกษา	จำนวนผู้เรียน/นักศึกษาที่สำเร็จ การศึกษา ในสังกัดสำนักงาน ส่งเสริมการศึกษานอกระบบและ การศึกษิตตามอัธยาศัย	มี	ทะเบียน	คน	รายปี	จังหวัด	สำนักงานส่งเสริมการศึกษานอกระบบและการศึกษาตาม อัธยาศัยจังหวัดสมุทรสงคราม	
๒๕	ศาสนา ศิลปะ และ วัฒนธรรม	จำนวนวัด สำนักสงฆ์ โบสถ์คริสต์ มัสยิด	มี	รายงาน	แห่ง	รายปี	อำเภอ/ จังหวัด	สำนักงานวัฒนธรรมจังหวัด สมุทรสงคราม	
๒๖	ศาสนา ศิลปะ และ วัฒนธรรม	จำนวนพระภิกษุและสามเณร	มี	รายงาน	รูป	รายปี	อำเภอ/ จังหวัด	สำนักงานวัฒนธรรมจังหวัด สมุทรสงคราม	
๒๗	สุขภาพ	จำนวนผู้ป่วยนอก	มี	ทะเบียน	คน	รายปี	จังหวัด	สำนักงานสาธารณสุขจังหวัด สมุทรสงคราม	
๒๘	สุขภาพ	จำนวนผู้ป่วยใน	มี	ทะเบียน	คน	รายปี	จังหวัด	สำนักงานสาธารณสุขจังหวัด สมุทรสงคราม	
๒๙	สุขภาพ	จำนวนสถานพยาบาลที่มีเตียงผู้ป่วย รับไว้ค้างคืน	มี	ทะเบียน	แห่ง	รายปี	จังหวัด	สำนักงานสาธารณสุขจังหวัด สมุทรสงคราม	
๓๐	สุขภาพ	จำนวนเตียง	มี	ทะเบียน	เตียง	รายปี	จังหวัด	สำนักงานสาธารณสุขจังหวัด สมุทรสงคราม	
๓๑	สุขภาพ	จำนวนประชากรต่อแพทย์ ๑ คน	มี	ทะเบียน	จำนวน	รายปี	จังหวัด	สำนักงานสาธารณสุขจังหวัด สมุทรสงคราม	
๓๒	สุขภาพ	จำนวนประชากรต่อเภสัชกร ๑ คน	มี	ทะเบียน	จำนวน	รายปี	จังหวัด	สำนักงานสาธารณสุขจังหวัด สมุทรสงคราม	

ลำดับ	สาขา	รายการข้อมูลพื้นฐาน	มี/ไม่มี ฐานข้อมูล	วิธีการเก็บ รวบรวม ข้อมูล	หน่วยวัด	ความถี่ของ ข้อมูล	ระดับการ นำเสนอ	หน่วยงานผู้รับผิดชอบ	หมายเหตุ
๓๓	สุขภาพ	จำนวนประชากรต่อพยาบาล ๑ คน	มี	ทะเบียน	จำนวน	รายปี	จังหวัด	สำนักงานสาธารณสุขจังหวัด สมุทรสงคราม	
๓๔*	สุขภาพ	อัตราการคลอดในผู้หญิงกลุ่มอายุ ๑๕ - ๑๙ ปี	มี	ทะเบียน	ร้อยละ	รายปี	จังหวัด	กรมอนามัย	
๓๕*	สุขภาพ	อัตราการฆ่าตัวตาย	มี	รายงาน	จำนวน	รายปี	ประเทศ	กระทรวงสาธารณสุข	
๓๖*	สุขภาพ	อัตราการเกิดมีชีพ	มี	รายงาน	จำนวน	รายปี	ภาค	กระทรวงสาธารณสุข	
๓๗	สวัสดิการสังคม	จำนวนผู้ประกันตนตามมาตรา ๓๓	มี	ทะเบียน	คน	รายปี	จังหวัด	สำนักงานประกันสังคม กระทรวงแรงงาน	
๓๘*	สวัสดิการสังคม	จำนวนผู้ประกันตนตามมาตรา ๓๙	มี	ทะเบียน	คน	รายปี	ประเทศ	สำนักงานประกันสังคม กระทรวงแรงงาน	
๓๙	สวัสดิการสังคม	จำนวนลูกจ้างที่ประสบอันตรายหรือ เจ็บป่วยจากการทำงาน	มี	ทะเบียน	คน	รายปี	จังหวัด	สำนักงานประกันสังคม กระทรวงแรงงาน	
๔๐*	สวัสดิการสังคม	จำนวนเด็กที่ต้องดำรงชีพด้วยการ เร่ร่อน ขอดทาน	มี	รายงาน	คน	รายปี	จังหวัด	กระทรวงการพัฒนาสังคมและ ความมั่นคงของมนุษย์	
๔๑*	สวัสดิการสังคม	จำนวนเยาวชนที่ต้องดำรงชีพด้วย การเร่ร่อน ขอดทาน	มี	รายงาน	คน	รายปี	จังหวัด	กระทรวงการพัฒนาสังคมและ ความมั่นคงของมนุษย์	
๔๒*	สวัสดิการสังคม	จำนวนเด็กอยู่คนเดียวตามลำพัง/ ไม่มีผู้ดูแล/ถูกทอดทิ้ง	มี	รายงาน	คน	รายปี	จังหวัด	กระทรวงการพัฒนาสังคมและ ความมั่นคงของมนุษย์	
๔๓*	สวัสดิการสังคม	จำนวนคนพิการที่มีบัตรประจำตัว คนพิการจำแนกตามความพิการ	มี	ทะเบียน	คน	รายปี	จังหวัด	กระทรวงการพัฒนาสังคมและ ความมั่นคงของมนุษย์	
๔๔	รายได้รายจ่ายของ ครัวเรือน	รายได้เฉลี่ยต่อเดือนของครัวเรือน	มี	สำรวจ	บาท	รายปี	จังหวัด	สำนักงานสถิติแห่งชาติ	

ลำดับ	สาขา	รายการข้อมูลพื้นฐาน	มี/ไม่มี ฐานข้อมูล	วิธีการเก็บ รวบรวม ข้อมูล	หน่วยวัด	ความถี่ของ ข้อมูล	ระดับการ นำเสนอ	หน่วยงานผู้รับผิดชอบ	หมายเหตุ
๔๕	รายได้รายจ่ายของ ครัวเรือน	ค่าใช้จ่ายเฉลี่ยต่อเดือนของครัวเรือน	มี	สำรวจ	บาท	รายปี	จังหวัด	สำนักงานสถิติแห่งชาติ	
๔๖	รายได้รายจ่ายของ ครัวเรือน	หนี้สินเฉลี่ยต่อครัวเรือน	มี	สำรวจ	บาท	รายปี	จังหวัด	สำนักงานสถิติแห่งชาติ	
๔๗	รายได้รายจ่ายของ ครัวเรือน	ร้อยละของค่าใช้จ่ายต่อรายได้ ครัวเรือน	มี	สำรวจ	ร้อยละ	รายปี	จังหวัด	สำนักงานสถิติแห่งชาติ	
๔๘*	รายได้รายจ่ายของ ครัวเรือน	สัมประสิทธิ์ความไม่เสมอภาค (Gini coefficient) ด้านรายได้ ของครัวเรือน	มี	สำรวจ	บาท	รายปี	จังหวัด	สำนักงานสถิติแห่งชาติ	
๔๙*	รายได้รายจ่ายของ ครัวเรือน	สัมประสิทธิ์ความไม่เสมอภาค (Gini coefficient) ด้านรายจ่าย เพื่อการอุปโภคบริโภคของครัวเรือน	มี	สำรวจ	บาท	รายปี	จังหวัด	สำนักงานสถิติแห่งชาติ	
๕๐*	รายได้รายจ่ายของ ครัวเรือน	สัดส่วนคนจน เมื่อวัดด้านรายจ่าย เพื่อการอุปโภคบริโภค	มี	สำรวจ	ร้อยละ	รายปี	จังหวัด	สำนักงานสถิติแห่งชาติ	
๕๑	ยุติธรรม ความมั่นคง การเมือง และการปกครอง	จำนวนคดีอาญาที่ได้รับแจ้ง	มี	ทะเบียน	ราย	รายปี	จังหวัด	กองกำกับการตำรวจภูธร จังหวัดสมุทรสงคราม	
๕๒	ยุติธรรม ความมั่นคง การเมือง และการปกครอง	จำนวนคดีอาญาที่มีการจับกุม	มี	ทะเบียน	ราย	รายปี	จังหวัด	กองกำกับการตำรวจภูธร จังหวัดสมุทรสงคราม	
๕๓*	ยุติธรรม ความมั่นคง การเมือง และการปกครอง	จำนวนคดีที่เกี่ยวข้องกับยาเสพติด	มี	รายงาน	คดี	รายปี	ประเทศ	ศูนย์อำนวยการป้องกันและ ปราบปรามยาเสพติดจังหวัด สมุทรสงคราม	

หมายเหตุ : * คือรายการที่เพิ่มเติม/นอกเหนือจากสมุดสถิติจังหวัด

(๒) ข้อมูลสถิติด้านสังคม

ลำดับ	รายการข้อมูลพื้นฐาน	๒๕๕๖	๒๕๕๗	๒๕๕๘	๒๕๕๙	๒๕๖๐	หมายเหตุ
๑	จำนวนประชากรจากการทะเบียน	๑๙๔,๑๑๖	๑๙๔,๑๘๙	๑๙๔,๓๗๖	๑๙๔,๐๖๙	๑๙๓,๙๐๒	
๒	วัยเด็ก (๐-๑๔ ปี)	๓๐,๑๐๐	๒๙,๖๔๖	๒๘,๙๗๓	๒๘,๔๑๖	๒๗,๘๐๙	
๓	วัยแรงงาน (๑๕-๕๙ ปี)	๑๒๖,๑๐๙	๑๒๕,๐๔๘	๑๒๔,๗๒๗	๑๒๓,๙๔๐	๑๒๓,๐๗๐	
๔	วัยสูงอายุ (๖๐ ปีขึ้นไป)	๓๕,๗๘๐	๓๗,๔๗๙	๓๘,๑๙๖	๓๙,๑๔๐	๔๐,๓๑๐	
๕	อัตราการเปลี่ยนแปลงของประชากร	๐.๐๔	๐.๐๔	๐.๑๐	-๐.๑๖	-๐.๐๙	
๖	ความหนาแน่นของประชากร	๔๖๕.๘๔	๔๖๖.๐๑	๔๖๖.๔๗	๔๖๕.๗๓	๔๖๕.๓๓	
๗	จำนวนบ้านจากการทะเบียน	๖๓,๙๑๖	๖๕,๔๙๗	๖๖,๙๐๒	๖๘,๒๒๕	๖๙,๔๗๐	
๘	อัตราการเกิดมีชีพ	๖.๔	๖.๑	๕.๖	๕.๓		
๙	จำนวนการจดทะเบียนสมรส	๕๙๘	๖๑๖	๖๗๙	๗๔๙	๗๓๔	
๑๐	จำนวนการหย่า	๒๑๘	๒๗๔	๓๓๙	๒๘๖	๓๒๓	
๑๑	ร้อยละของครัวเรือนที่เป็นเจ้าของบ้านและที่ดิน	๖๔.๑	๗๓.๐	๖๒.๙	๗๒.๑		
๑๒	อัตราการมีงานทำ	๙๙.๗	๙๙.๖	๙๙.๖	๙๙.๖	๙๙.๖	
๑๓	อัตราการว่างงาน	๐.๓	๐.๔	๐.๓	๐.๔	๐.๕	
๑๔	ค่าจ้างขั้นต่ำ	๓๐๐	๓๐๐	๓๐๐	๓๐๐	๓๐๕	
๑๕	คนอายุมากกว่า ๖๐ ปีเพิ่มขึ้นไป มีอาชีพและมีรายได้	๑๖,๗๘๗	๑๕,๘๑๕	๑๖,๓๙๙	๑๗,๔๓๒		
๑๖	คะแนนเฉลี่ยสติปัญญา (IQ) เด็กนักเรียน						
๑๗	อัตราส่วนนักเรียนต่อครู (ก่อนประถมศึกษา)	๒๐ : ๑	๑๘ : ๑	๑๘ : ๑	๑๙ : ๑		
๑๘	อัตราส่วนนักเรียนต่อครู (ประถมศึกษา)	๑๘ : ๑	๑๘ : ๑	๑๖ : ๑	๑๖ : ๑		
๑๙	อัตราส่วนนักเรียนต่อครู (มัธยมศึกษา)	๑๙ : ๑	๒๐ : ๑	๑๘ : ๑	๑๘ : ๑		

ลำดับ	รายการข้อมูลพื้นฐาน	๒๕๕๖	๒๕๕๗	๒๕๕๘	๒๕๕๙	๒๕๖๐	หมายเหตุ
๒๐	จำนวนนักเรียนที่ออกกลางคัน	-	-	๔๗	๗		
๒๑	จำนวนนักศึกษาระดับอาชีวศึกษา และอุดมศึกษา	๒,๙๙๘	๓,๐๑๖	๓,๒๓๔	๓,๖๔๙		
๒๒	จำนวนอาจารย์ในระดับอาชีวศึกษา และอุดมศึกษา	๑๗๕	๑๗๕	๑๘๕	๑๘๙		
๒๓	จำนวนผู้เรียน/นักศึกษาที่ลงทะเบียนเรียน ในสังกัดสำนักงานส่งเสริมการศึกษานอกระบบและการศึกษาตามอัธยาศัย		๙,๗๐๗	๑๕,๐๔๗	๑๒,๓๗๖		
๒๔	จำนวนผู้เรียน/นักศึกษาที่สำเร็จการศึกษา ในสังกัดสำนักงานส่งเสริมการศึกษานอกระบบและการศึกษาตามอัธยาศัย		๗,๙๙๕	๑๒,๑๕๓	๙,๕๖๘		
๒๕	จำนวนวัด สำนักสงฆ์ โบสถ์คริสต์ มัสยิด	๑๑๐	๑๑๐	๑๑๐	๑๑๐		
๒๖	จำนวนพระภิกษุและสามเณร	๑,๕๕๒	๑,๔๙๑	๑,๕๐๔	๑,๖๕๘		
๒๗	จำนวนผู้ป่วยนอก	๔๑๘,๘๕๐	๕๑๙,๕๒๘	๓๐๗,๕๗๔	๙๖๗,๗๕๖		
๒๘	จำนวนผู้ป่วยใน	๒๕,๘๕๘	๑๖,๕๐๔	๑๗,๖๔๔	๒๒,๐๒๖		
๒๙	จำนวนสถานพยาบาลที่มีเตียงผู้ป่วยรับไว้ค้างคืน	๔	๔	๔	๔		
๓๐	จำนวนเตียง	๕๔๐	๕๔๐	๕๔๐	๕๔๐		
๓๑	จำนวนประชากรต่อแพทย์ ๑ คน	๖,๔๗๑	๓,๖๖๔	๓,๖๖๔	๓,๙๖๐		
๓๒	จำนวนประชากรต่อเภสัชกร ๑ คน	๖,๙๓๓	๖,๙๓๕	๖,๙๓๕	๖,๒๖๐		
๓๓	จำนวนประชากรต่อพยาบาล ๑ คน	๔๑๑	๓๕๗	๓๕๗	๓๘๗		
๓๔	อัตราการคลอดในผู้หญิงกลุ่มอายุ ๑๕ - ๑๙ ปี						
๓๕	อัตราการฆ่าตัวตาย						
๓๖	อัตราการเกิดมีชีพ						
๓๗	จำนวนผู้ประกันตนตามมาตรา ๓๓	๑๕,๒๒๕	๑๔,๙๗๒	๑๕,๖๔๔	๑๖,๐๓๘		
๓๘	จำนวนผู้ประกันตนตามมาตรา ๓๙	๓,๕๐๔	๓,๗๗๒	๓,๘๖๓	๔,๑๘๖		

ลำดับ	รายการข้อมูลพื้นฐาน	๒๕๕๖	๒๕๕๗	๒๕๕๘	๒๕๕๙	๒๕๖๐	หมายเหตุ
๓๙	จำนวนลูกจ้างที่ประสบอันตรายหรือเจ็บป่วยจากการทำงาน	๑๔๙	๑๐๑	๗๓	๗๓		
๔๐	จำนวนเด็กที่ต้องดำรงชีพด้วยการเร่ร่อน ขอดทาน						
๔๑	จำนวนเยาวชนที่ต้องดำรงชีพด้วยการเร่ร่อน ขอดทาน						
๔๒	จำนวนเด็กอยู่คนเดียวตามลำพัง/ไม่มีผู้ดูแล/ถูกทอดทิ้ง						
๔๓	จำนวนคนพิการที่มีบัตรประจำตัวคนพิการจำแนกตามความพิการ						
๔๔	รายได้เฉลี่ยต่อเดือนของครัวเรือน	๑๖,๒๕๗		๑๘,๓๑๐			
๔๕	ค่าใช้จ่ายเฉลี่ยต่อเดือนของครัวเรือน	๑๖,๕๕๘		๑๘,๘๐๑	๑๖,๙๑๐		
๔๖	หนี้สินเฉลี่ยต่อครัวเรือน	๙,๘๕๗		๘,๐๙๐			
๔๗	ร้อยละของค่าใช้จ่ายต่อรายได้						
๔๘	สัมประสิทธิ์ความไม่เสมอภาค (Gini coefficient) ด้านรายได้ของครัวเรือน						
๔๙	สัมประสิทธิ์ความไม่เสมอภาค (Gini coefficient) ด้านรายจ่ายเพื่อการอุปโภคบริโภคของครัวเรือน						
๕๐	สัดส่วนคนจน เมื่อวัดด้านรายจ่ายเพื่อการอุปโภคบริโภค						
๕๑	จำนวนคดีอาญาที่ได้รับแจ้ง	๑,๕๒๓	๑,๑๒๙	๑,๐๓๗			
๕๒	จำนวนคดีอาญาที่มีการจับกุม	๑,๕๘๒	๑,๒๖๙	๑๒๓๗			
๕๓	จำนวนคดีที่เกี่ยวข้องกับยาเสพติด						

๓.๑.๓ ข้อมูลสถิติด้านทรัพยากรธรรมชาติและสิ่งแวดล้อม

(๑) ผังรายการข้อมูลสถิติด้านทรัพยากรธรรมชาติและสิ่งแวดล้อม

ลำดับ	สาขา	รายการข้อมูลพื้นฐาน	มี/ไม่มี ฐานข้อมูล	วิธีการเก็บ รวบรวม ข้อมูล	หน่วยวัด	ความถี่ ของข้อมูล	ระดับการ นำเสนอ	หน่วยงานผู้รับผิดชอบ	หมายเหตุ
๑	ทรัพยากรธรรมชาติและสิ่งแวดล้อม	จำนวนแหล่งน้ำ	มี	รายงาน	แห่ง	รายปี	จังหวัด อำเภอ	สำนักงานชลประทานจังหวัด สมุทรสงคราม	
๒	ทรัพยากรธรรมชาติและสิ่งแวดล้อม	ปริมาณน้ำที่เก็บเฉลี่ยทั้งปี (แหล่งน้ำทุกประเภท)	มี	รายงาน	ลบ.ม.	รายปี	จังหวัด อำเภอ	สำนักงานชลประทานจังหวัด สมุทรสงคราม	
๓	ทรัพยากรธรรมชาติและสิ่งแวดล้อม	ปริมาณขยะมูลฝอย	มี	รายงาน	ตันต่อวัน	รายปี	จังหวัด อำเภอ	กรมควบคุมมลพิษ กระทรวงทรัพยากรธรรมชาติและ สิ่งแวดล้อม	
๔	ทรัพยากรธรรมชาติและสิ่งแวดล้อม	พื้นที่ป่า	มี	รายงาน	ไร่	รายปี	จังหวัด	สำนักงานเศรษฐกิจการเกษตร	
๕	ทรัพยากรธรรมชาติและสิ่งแวดล้อม	พื้นที่ป่าไม้ต่อพื้นที่จังหวัด	มี	รายงาน	ร้อยละ	รายปี	จังหวัด	สำนักงานเศรษฐกิจการเกษตร	
๖	ทรัพยากรธรรมชาติและสิ่งแวดล้อม	ปริมาณฝนเฉลี่ยทั้งปี	มี	รายงาน	มิลลิเมตร	เดือน	จังหวัด	สถานีอุตุนิยมวิทยาจังหวัด สมุทรสงคราม	
๗	ทรัพยากรธรรมชาติและสิ่งแวดล้อม	กำลังการผลิตน้ำประปา	มี	รายงาน	ลบ.ม.	รายปี	จังหวัด อำเภอ	การประปาส่วนภูมิภาคจังหวัด สมุทรสงคราม	
๘	ทรัพยากรธรรมชาติและสิ่งแวดล้อม	น้ำประปาที่ผลิตได้	มี	รายงาน	ลบ.ม.	รายปี	จังหวัด อำเภอ	การประปาส่วนภูมิภาคจังหวัด สมุทรสงคราม	
๙	ทรัพยากรธรรมชาติและสิ่งแวดล้อม	ปริมาณน้ำประปาที่จำหน่ายแก่ผู้ใช้	มี	รายงาน	ลบ.ม.	รายปี	จังหวัด อำเภอ	การประปาส่วนภูมิภาคจังหวัด สมุทรสงคราม	

ลำดับ	สาขา	รายการข้อมูลพื้นฐาน	มี/ไม่มี ฐานข้อมูล	วิธีการเก็บ รวบรวม ข้อมูล	หน่วยวัด	ความถี่ ของข้อมูล	ระดับการ นำเสนอ	หน่วยงานผู้รับผิดชอบ	หมายเหตุ
๑๐*	ทรัพยากรธรรมชาติและสิ่งแวดล้อม	ดัชนีคุณภาพน้ำผิวดิน (WQI)	มี	รายงาน/ ทะเบียน	ร้อยละ	ไตรมาส/ รายปี	จังหวัด ประเทศ	กรมควบคุมมลพิษ	
๑๑*	ทรัพยากรธรรมชาติและสิ่งแวดล้อม	ดัชนีคุณภาพอากาศ (AQI)	มี	รายงาน/ ทะเบียน	หน่วย	ชั่วโมง	ประเทศ	กรมควบคุมมลพิษ	
๑๒*	ทรัพยากรธรรมชาติและสิ่งแวดล้อม	พื้นที่เพาะปลูกในเขตชลประทาน	มี	รายงาน/ ทะเบียน	ไร่	สัปดาห์	ประเทศ ภาค จังหวัด	กรมชลประทาน	
๑๓*	ทรัพยากรธรรมชาติและสิ่งแวดล้อม	จำนวนผู้ประสบภัยธรรมชาติ	มี	รายงาน/ ทะเบียน	คน	รายปี	ประเทศ	กรมป้องกันและบรรเทาสาธารณภัย	
๑๔*	ทรัพยากรธรรมชาติและสิ่งแวดล้อม	มูลค่าความเสียหายจากภัยธรรมชาติ	มี	รายงาน/ ทะเบียน	บาท	รายปี	ประเทศ	กรมป้องกันและบรรเทาสาธารณภัย	

หมายเหตุ : * คือรายการที่เพิ่มเติม/นอกเหนือจากสถิติจังหวัดสมุทรสงคราม

(๒) ข้อมูลสถิติด้านทรัพยากรธรรมชาติและสิ่งแวดล้อม

ลำดับ	รายการข้อมูลพื้นฐาน	๒๕๕๖	๒๕๕๗	๒๕๕๘	๒๕๕๙	๒๕๖๐	หมายเหตุ
๑	จำนวนแหล่งน้ำ	๓๓๕	๓๓๕	๓๓๕	๓๓๕	๓๓๕	
๒	ปริมาณน้ำที่เก็บเฉลี่ยทั้งปี (แหล่งน้ำทุกประเภท)	๑๑,๐๒๘.๐		๒,๔๑๘.๕	๒,๗๔๔.๐		
๓	ปริมาณขยะมูลฝอย	๒๕๑	๒๒๑	๑๖๑	๑๙๔		
๔	พื้นที่ป่า	๑๔,๔๕๒	๑๙,๒๙๓	๑๘,๐๙๔			
๕	พื้นที่ป่าไม้ต่อพื้นที่จังหวัด						
๖	ปริมาณฝนเฉลี่ยทั้งปี	๘๓๔.๐	๖๖.๘		๗๙๘.๔		
๗	กำลังการผลิตน้ำประปา		๑๐,๘๐๐,๑๐๐	๑๒,๐๒๖,๘๘๐	๑๓,๒๑๙,๒๐๐		
๘	น้ำประปาที่ผลิตได้		๑๐,๒๓๔,๓๒๐	๑๑,๓๗๘,๗๒๒	๑๒,๐๒๒,๗๓๑		
๙	ปริมาณน้ำประปาที่จำหน่ายแก่ผู้ใช้		๗,๔๓๖,๐๕๐	๘,๐๙๙,๕๑๕	๘,๕๙๓,๒๒๙		
๑๐	ดัชนีคุณภาพน้ำผิวดิน (WQI)						
๑๑	ดัชนีคุณภาพอากาศ (AQI)						
๑๒	พื้นที่เพาะปลูกในเขตชลประทาน						
๑๓	จำนวนผู้ประสบภัยธรรมชาติ						
๑๔	มูลค่าความเสียหายจากภัยธรรมชาติ						

๓.๒ ข้อมูลสถิติ ตัวชี้วัด ตามประเด็นยุทธศาสตร์ภายใต้แผนพัฒนาจังหวัดสมุทรสงคราม

(๑) ผังข้อมูลสถิติ ตัวชี้วัด ตามประเด็นยุทธศาสตร์ภายใต้แผนพัฒนาจังหวัดสมุทรสงคราม

ยุทธศาสตร์	เป้าประสงค์เชิงยุทธศาสตร์	ตัวชี้วัด	รายการสถิติ	มี/ไม่มีฐานข้อมูล	วิธีการเก็บรวบรวมข้อมูล	หน่วยวัด	ความถี่ของข้อมูล	ระดับการนำเสนอ	หน่วยงานผู้รับผิดชอบ	หมายเหตุ
ยุทธศาสตร์ที่ ๑ ส่งเสริมและพัฒนาให้เป็นศูนย์กลางการท่องเที่ยวเชิงอนุรักษ์และวัฒนธรรม ที่สอดคล้องกับวิถีชีวิตอย่างยั่งยืน	เป็นแหล่งท่องเที่ยวเชิงอนุรักษ์และวัฒนธรรม อย่างสร้างสรรค์และเพิ่มมูลค่าทางเศรษฐกิจตามวิถีสมุทรสงคราม	๑.ร้อยละที่เพิ่มขึ้นของจำนวนผู้มาเยือนจังหวัด	๑.๑ จำนวนนักท่องเที่ยว	มี	รายงาน	คน	รายปี	จังหวัด	สำนักงานท่องเที่ยวและกีฬาจังหวัดสมุทรสงคราม	
			๑.๒ จำนวนนักท่องเที่ยว	มี	รายงาน	คน	รายปี	จังหวัด	สำนักงานท่องเที่ยวและกีฬาจังหวัดสมุทรสงคราม	
		๒.ร้อยละที่เพิ่มขึ้นของรายได้จากการท่องเที่ยว	๒.๑ รายได้จากการท่องเที่ยว	มี	รายงาน	ล้านบาท	รายปี	จังหวัด	สำนักงานท่องเที่ยวและกีฬาจังหวัดสมุทรสงคราม	
			๒.๒ มูลค่าค่าใช้จ่ายเฉลี่ยของนักท่องเที่ยว	มี	รายงาน	บาท/วัน	รายปี	จังหวัด	สำนักงานท่องเที่ยวและกีฬาจังหวัดสมุทรสงคราม	
			๒.๓ มูลค่าค่าใช้จ่ายเฉลี่ยของนักท่องเที่ยว	มี	รายงาน	บาท/วัน	รายปี	จังหวัด	สำนักงานท่องเที่ยวและกีฬาจังหวัดสมุทรสงคราม	
		๓.จำนวนกิจกรรมส่งเสริมการท่องเที่ยวเชิงอนุรักษ์และวัฒนธรรมที่สอดคล้องกับวิถีชุมชนในจังหวัด	๓.๑ จำนวนครั้งในการจัดกิจกรรมส่งเสริมการท่องเที่ยว	มี	รายงาน	ครั้ง	รายเดือน	จังหวัด	สำนักงานท่องเที่ยวและกีฬาจังหวัดสมุทรสงคราม	
			๓.๒ จำนวนผู้มีส่วนร่วมในการจัดกิจกรรมส่งเสริมการท่องเที่ยว	มี	รายงาน	คน	รายเดือน	จังหวัด	สำนักงานท่องเที่ยวและกีฬาจังหวัดสมุทรสงคราม	
			๓.๓ จำนวนชุมชน/หมู่บ้านที่เข้าร่วมกิจกรรมส่งเสริมการท่องเที่ยว	มี	รายงาน	ชุมชน/หมู่บ้าน	รายเดือน	จังหวัด	สำนักงานท่องเที่ยวและกีฬาจังหวัดสมุทรสงคราม	

ยุทธศาสตร์	เป้าประสงค์ เชิงยุทธศาสตร์	ตัวชี้วัด	รายการสถิติ	มี/ไม่มี ฐานข้อมูล	วิธีการเก็บ รวบรวมข้อมูล	หน่วยวัด	ความถี่ของ ข้อมูล	ระดับการ นำเสนอ	หน่วยงานผู้รับผิดชอบ	หมายเหตุ
ยุทธศาสตร์ที่ ๒ สร้างเสริมและ เพิ่มขีดความสามารถในการ แข่งขันสินค้าเกษตรและประมง	เป็น แหล่ง ส ร ้าง มูลค่าเพิ่มและจำหน่าย ผลิตภัณฑ์เกษตรและ ประ ม ง ให้ มี ค ว า ม ป ล อ ด ภัย และ ได้ มาตรฐาน ตอบสนองต่อ ผู้บริโภคทั้งใน และ ต่างประเทศ	๑.อัตราการขยายตัว ของ GPP ภาคเกษตร และประมงของจังหวัด เพิ่มขึ้น	๑.๑ ผลิตภัณฑ์มวล รวมจังหวัด (GPP) สาขาเกษตร	มี	รายงาน	ล้านบาท	รายปี	จังหวัด	สำนักงานคณะกรรมการ พัฒนาการเศรษฐกิจและ สังคมแห่งชาติ	
			๑.๒ ผลิตภัณฑ์มวล รวมจังหวัด (GPP) สาขาประมง	มี	รายงาน	ล้านบาท	รายปี	จังหวัด	สำนักงานคณะกรรมการ พัฒนาการเศรษฐกิจและ สังคมแห่งชาติ	
		๒.อัตราการขยายตัว ของ GPP หมวด ผลิตภัณฑ์อาหารและ เครื่องดื่มเพิ่มขึ้น	๒.๑ ผลิตภัณฑ์มวล รวมจังหวัด (GPP) หมวด ผลิตภัณฑ์ อาหารและเครื่องดื่ม	มี	รายงาน	ล้านบาท	รายปี	จังหวัด	สำนักงานคณะกรรมการ พัฒนาการเศรษฐกิจและ สังคมแห่งชาติ	
			๓.๑ จำนวนเกษตรกร ผู้ปลูก ส้มโอ มะพร้าว ที่ได้รับ ใบรับรอง GAP เพิ่มขึ้น	มี	รายงาน/ ทะเบียน	ราย	รายปี	จังหวัด	สำนักงานเกษตรจังหวัด สมุทรสงคราม	
		๔.ร้อยละของจำนวน ผู้ประกอบการวิสาหกิจ ชุมชน / OTOP / SMEs เพิ่มขึ้น	๓.๒ จำนวนเกษตรกร ผู้ปลูก ส้มโอ มะพร้าว ที่ได้รับใบรับรอง GAP	มี	รายงาน/ ทะเบียน	ราย	รายปี	จังหวัด	สำนักงานเกษตรจังหวัด สมุทรสงคราม	
			๔.๑ จ ำน ว น ผู้ ป ระ ก อ บ ก ร วิสาหกิจชุมชน	มี	รายงาน/ ทะเบียน	ราย	รายปี	จังหวัด	สำนักงานเกษตรจังหวัด สมุทรสงคราม	
			๔.๒ จ ำน ว น ผู้ประกอบการ OTOP	มี	รายงาน/ ทะเบียน	ราย	รายปี	จังหวัด	สำนักงานพัฒนาชุมชน จังหวัดสมุทรสงคราม	
			๔.๓ จำนวน ผู้ประกอบการ SMEs	มี	รายงาน/ ทะเบียน	ราย	รายปี	จังหวัด	สำนักงานอุตสาหกรรม จังหวัดสมุทรสงคราม	
		๕.อัตราการเพิ่มขึ้นของ รายได้จากการจำหน่าย สินค้า OTOP	๕.๑ รายได้จากการ จำหน่ายสินค้า OTOP	มี	รายงาน/ ทะเบียน	บาท	รายปี	จังหวัด	สำนักงานพัฒนาชุมชน จังหวัดสมุทรสงคราม	

ยุทธศาสตร์	เป้าประสงค์เชิงยุทธศาสตร์	ตัวชี้วัด	รายการสถิติ	มี/ไม่มีฐานข้อมูล	วิธีการเก็บรวบรวมข้อมูล	หน่วยวัด	ความถี่ของข้อมูล	ระดับการนำเสนอ	หน่วยงานผู้รับผิดชอบ	หมายเหตุ
ยุทธศาสตร์ที่ ๓ สร้างเสริมและพัฒนาคุณภาพชีวิตของประชาชนและผู้สูงอายุให้มีความมั่นคง เข้มแข็ง สามารถดำรงชีวิตตามหลักปรัชญาของเศรษฐกิจพอเพียง	ประชาชนอยู่ร่วมกันในสังคมอย่างมีความสุขและปลอดภัย	๑. ร้อยละของกลุ่มเป้าหมายได้รับการเสริมสร้างภูมิคุ้มกันและโอกาสทางสังคม	๑.๑ จำนวนผู้ที่ได้รับการอบรมให้ความรู้เกี่ยวกับยาเสพติด	มี	รายงาน	ราย	รายเดือน	จังหวัด	ศูนย์อำนวยการป้องกันและปราบปรามยาเสพติดจังหวัดสมุทรสงคราม	
			๑.๒ จำนวนผู้ติดยาเสพติด	มี	รายงาน	ราย	รายเดือน	จังหวัด	ศูนย์อำนวยการป้องกันและปราบปรามยาเสพติดจังหวัดสมุทรสงคราม	
			๑.๓ จำนวนผู้ติดยาเสพติดที่ผ่านการบำบัดฟื้นฟู และได้รับการติดตามไม่กลับไปเสพซ้ำ	มี	รายงาน	ราย	รายเดือน	จังหวัด	ศูนย์อำนวยการป้องกันและปราบปรามยาเสพติดจังหวัดสมุทรสงคราม	
			๑.๔ จำนวนผู้สูงอายุที่มีงานทำ	มี	สำรวจ	คน	รายปี	จังหวัด	สำนักงานสถิติจังหวัดสมุทรสงคราม	
			๑.๕ จำนวนผู้ลงทะเบียนรับสวัสดิการแห่งรัฐ	มี	ทะเบียน	ราย	รายปี	จังหวัด อำเภอ	สำนักงานคลังจังหวัดสมุทรสงคราม	
			๒.๑ จำนวนคนพิการที่ได้รับสวัสดิการเบี้ยยังชีพคนพิการ	มี	ทะเบียน	ราย	รายปี	จังหวัด	สำนักงานพัฒนาสังคมและความมั่นคงของมนุษย์จังหวัดสมุทรสงคราม	
	๒.ระดับความสำเร็จในการพัฒนาระบบสวัสดิการสังคมที่เหมาะสม		๒.๒ จำนวนผู้สูงอายุที่ได้รับสวัสดิการเบี้ยยังชีพผู้สูงอายุ	มี	ทะเบียน	ราย	รายปี	จังหวัด	สำนักงานพัฒนาสังคมและความมั่นคงของมนุษย์จังหวัดสมุทรสงคราม	
			๒.๓ จำนวนผู้ลงทะเบียนที่ได้รับสวัสดิการแห่งรัฐ	มี	ทะเบียน	ราย	รายปี	จังหวัด อำเภอ	สำนักงานพัฒนาสังคมและความมั่นคงของมนุษย์จังหวัดสมุทรสงคราม	

ยุทธศาสตร์	เป้าประสงค์เชิงยุทธศาสตร์	ตัวชี้วัด	รายการสถิติ	มี/ไม่มีฐานข้อมูล	วิธีการเก็บรวบรวมข้อมูล	หน่วยวัด	ความถี่ของข้อมูล	ระดับการนำเสนอ	หน่วยงานผู้รับผิดชอบ	หมายเหตุ
		๓.อัตราการลดลงของจำนวนคดีอาญา (คดีเกี่ยวกับชีวิต ร่างกาย และเพศ/คดีความผิดเกี่ยวกับทรัพย์/คดีอุกฉกรรจ์)	จำนวนคดีอุกฉกรรจ์และสะเทือนขวัญ	มี	รายงาน	คดี	รายปี	จังหวัด	ตำรวจภูธรจังหวัดสมุทรสงคราม	
			จำนวนคดีประทุษร้ายต่อชีวิต ร่างกายและเพศ	มี	รายงาน	คดี	รายปี	จังหวัด	ตำรวจภูธรจังหวัดสมุทรสงคราม	
			จำนวนคดีประทุษร้ายต่อทรัพย์	มี	รายงาน	คดี	รายปี	จังหวัด	ตำรวจภูธรจังหวัดสมุทรสงคราม	
		๔.ร้อยละที่เพิ่มขึ้นของความพึงพอใจของประชาชนในการป้องกันและแก้ไขปัญหายาเสพติด	๔.๑ จำนวนคดีเกี่ยวกับ ยาเสพติด	มี	รายงาน	คดี	รายเดือน	จังหวัด	ศูนย์อำนวยการป้องกันและปราบปรามยาเสพติดจังหวัดสมุทรสงคราม	
			๔.๒ จำนวนผู้ต้องหาเกี่ยวกับยาเสพติด	มี	รายงาน	ราย	รายเดือน	จังหวัด	ศูนย์อำนวยการป้องกันและปราบปรามยาเสพติดจังหวัดสมุทรสงคราม	
			๔.๓ ความพึงพอใจของประชาชนในการป้องกันและแก้ไขปัญหายาเสพติด	มี	สำรวจ	ร้อยละ	รายปี	จังหวัด	สำนักงานสถิติจังหวัดสมุทรสงคราม	
		๕.ร้อยละของผู้อยู่ในระบบประกันสังคมต่อกำลังแรงงาน	๕.๑ จำนวนผู้อยู่ในกำลังแรงงาน	มี	สำรวจ	ร้อยละ	รายปี	จังหวัด	สำนักงานสถิติจังหวัดสมุทรสงคราม	
			๕.๒ จำนวนแรงงานในระบบ	มี	ทะเบียน	ราย	รายปี	จังหวัด	สำนักงานประกันสังคมจังหวัดสมุทรสงคราม	
			๕.๓ จำนวนแรงงานนอกระบบ	มี	ทะเบียน	ราย	รายปี	จังหวัด	สำนักงานประกันสังคมจังหวัดสมุทรสงคราม	

ยุทธศาสตร์	เป้าประสงค์เชิงยุทธศาสตร์	ตัวชี้วัด	รายการสถิติ	มี/ไม่มีฐานข้อมูล	วิธีการเก็บรวบรวมข้อมูล	หน่วยวัด	ความถี่ของข้อมูล	ระดับการนำเสนอ	หน่วยงานผู้รับผิดชอบ	หมายเหตุ
			๕.๔ จำนวนแรงงานในระบบที่ได้รับสิทธิประกันสังคม	มี	ทะเบียน	ราย	รายปี	จังหวัด	สำนักงานประกันสังคมจังหวัดสมุทรสงคราม	
			๕.๕ จำนวนแรงงานนอกระบบที่ได้รับสิทธิประกันสังคม	มี	ทะเบียน	ราย	รายปี	จังหวัด	สำนักงานประกันสังคมจังหวัดสมุทรสงคราม	
		๖. ร้อยละของความสำเร็จในการป้องกันและแก้ไขปัญหามลพิษทางถนน	๖.๑ จำนวนครั้งที่เกิดอุบัติเหตุจากการจราจรทางบก	มี	รายงาน	ราย	รายเดือน	จังหวัด	สำนักงานป้องกันและบรรเทาสาธารณภัยจังหวัดสมุทรสงคราม	
			๖.๒ จำนวนผู้ได้รับบาดเจ็บ/เสียชีวิตจากการจราจรทางบก	มี	รายงาน	ราย	รายเดือน	จังหวัด	สำนักงานป้องกันและบรรเทาสาธารณภัยจังหวัดสมุทรสงคราม	
ยุทธศาสตร์ที่ ๔ สร้างเสริมประสิทธิภาพในการบริหารจัดการทรัพยากรธรรมชาติ	การบริหารจัดการทรัพยากรธรรมชาติและสิ่งแวดล้อมเป็นไปตามมาตรฐานและข้อกำหนดไปสู่การพัฒนาที่ยั่งยืน	๑.ร้อยละของอัตราการมีส่วนร่วมของประชาชนในการจัดการทรัพยากรธรรมชาติและสิ่งแวดล้อม	๑.๑ จำนวนการจัดกิจกรรมเกี่ยวกับการป้องกันรักษาอนุรักษ์ฟื้นฟูทรัพยากรธรรมชาติและสิ่งแวดล้อม	มี	รายงาน	ครั้ง	รายไตรมาส	จังหวัด	สำนักงานทรัพยากรธรรมชาติและสิ่งแวดล้อมจังหวัดสมุทรสงคราม	
			๑.๒ จำนวนประชาชนที่เข้าร่วมในการป้องกันรักษาอนุรักษ์ฟื้นฟูทรัพยากรธรรมชาติและสิ่งแวดล้อม	มี	รายงาน	ราย	รายไตรมาส	จังหวัด	สำนักงานทรัพยากรธรรมชาติและสิ่งแวดล้อมจังหวัดสมุทรสงคราม	

ยุทธศาสตร์	เป้าประสงค์เชิงยุทธศาสตร์	ตัวชี้วัด	รายการสถิติ	มี/ไม่มีฐานข้อมูล	วิธีการเก็บรวบรวมข้อมูล	หน่วยวัด	ความถี่ของข้อมูล	ระดับการนำเสนอ	หน่วยงานผู้รับผิดชอบ	หมายเหตุ
		๒.ร้อยละขององค์กรปกครองส่วนท้องถิ่นที่มีส่วนร่วม ในการบริหารจัดการทรัพยากรธรรมชาติและสิ่งแวดล้อม	๒ . ๑ จ ำน วน หน่วยงานองค์กรปกครองส่วนท้องถิ่นที่มีการบริหารจัดการขยะ	มี	รายงาน	แห่ง	รายปี	จังหวัด	สำนักงานท้องถิ่นจังหวัดสมุทรสงคราม	
		๓.จำนวนกิจกรรมด้านทรัพยากรธรรมชาติและสิ่งแวดล้อมที่เครือข่ายอาสาสมัครพิทักษ์ทรัพยากรธรรมชาติและสิ่งแวดล้อม ดำเนินการ	๓.๑ จำนวนกิจกรรมที่ เครือ ข ่ายอาสาสมัครพิทักษ์ทรัพยากร ธรรมชาติ และ สิ่ง แวด ล้อม ดำเนินการ	มี	รายงาน	ครั้ง	รายไตรมาส	จังหวัด	สำนักงานทรัพยากรธรรมชาติและสิ่งแวดล้อมจังหวัดสมุทรสงคราม	
		๔.ระดับความสำเร็จของการ ดำ เนิน ตามมาตรการประหยัดพลังงาน	๔.๑ ปริมาณการใช้พลังงานไฟฟ้าของหน่วยงานภาครัฐ	มี	รายงาน	กิโลวัตต์/ชั่วโมง	รายไตรมาส	จังหวัด	สำนักงานพลังงานจังหวัดสมุทรสงคราม	
			๔.๒ ปริมาณการใช้น้ำมันเชื้อเพลิงของหน่วยงานภาครัฐ	มี	รายงาน	ลิตร	รายไตรมาส	จังหวัด	สำนักงานพลังงานจังหวัดสมุทรสงคราม	
ยุทธศาสตร์ที่ ๕ สร้างเสริมประสิทธิภาพการบริหารจัดการภาครัฐให้ทันต่อการเปลี่ยนแปลงของสังคมไทยและสังคมโลก	การบริหารจัดการภาครัฐสามารถตอบสนองและให้บริการประชาชนได้อย่างมีประสิทธิภาพ ทันต่อการเปลี่ยนแปลงของสังคมไทยและสังคมโลก	๑.ร้อยละความพึงพอใจของผู้รับบริการภาครัฐ	๑.๑ ร้อยละของความพึงพอใจของผู้รับบริการภาครัฐ	มี	รายงาน	ร้อยละ	รายปี	จังหวัด	สำนักงานจังหวัดสมุทรสงคราม	
		๒.จำนวนครั้งการจัดกิจกรรมพัฒนาศักยภาพบุคลากรภาครัฐให้พร้อมและทันต่อการเปลี่ยนแปลงของสังคมไทยและสังคมโลก	๒.๑ จำนวนครั้งการจัดอบรมให้ความรู้แก่บุคลากรภาครัฐ	มี	รายงาน	ราย	รายไตรมาส	จังหวัด	สำนักงานจังหวัดสมุทรสงคราม	

ยุทธศาสตร์	เป้าประสงค์เชิงยุทธศาสตร์	ตัวชี้วัด	รายการสถิติ	มี/ไม่มีฐานข้อมูล	วิธีการเก็บรวบรวมข้อมูล	หน่วยวัด	ความถี่ของข้อมูล	ระดับการนำเสนอ	หน่วยงานผู้รับผิดชอบ	หมายเหตุ
		๓. ร้อยละ ของ ส่วนราชการในจังหวัดที่เข้าร่วมกิจกรรมพัฒนาศักยภาพบุคลากรภาครัฐให้พร้อมและทันต่อการเปลี่ยนแปลงของสังคมไทยและสังคมโลก	๓.๑ จำนวนส่วนราชการในจังหวัดที่เข้าร่วมกิจกรรมพัฒนาศักยภาพบุคลากรภาครัฐให้ทันต่อการเปลี่ยนแปลง	มี	รายงาน	ราย	รายไตรมาส	จังหวัด	สำนักงานจังหวัดสมุทรสงคราม	
		๔. ร้อยละ ของ ข้อร้องเรียนร้องทุกข์ในศูนย์ดำรงธรรมได้รับการแก้ไขจัดการ	๔.๑ จำนวนข้อร้องเรียนร้องทุกข์ในศูนย์ดำรงธรรม	มี	รายงาน	ราย	รายเดือน	จังหวัด	ศูนย์ดำรงธรรมจังหวัดสมุทรสงคราม	
			๔.๒ จำนวนข้อร้องเรียนร้องทุกข์ในศูนย์ดำรงธรรมที่ได้รับการแก้ไขจัดการ	มี	รายงาน	ราย	รายเดือน	จังหวัด	ศูนย์ดำรงธรรมจังหวัดสมุทรสงคราม	
		๕. จำนวนครั้งการจัดกิจกรรมจังหวัดเคลื่อนที่	๕.๑ จำนวนครั้งการจัดกิจกรรมโครงการบำบัดทุกข์บำรุงสุขฯ (จังหวัดเคลื่อนที่)	มี	รายงาน	ครั้ง	รายไตรมาส	จังหวัด	ที่ทำการปกครองจังหวัดสมุทรสงคราม	

(๒) ข้อมูลสถิติ ตัวชี้วัด ตามประเด็นยุทธศาสตร์ภายใต้แผนพัฒนาจังหวัดสมุทรสงคราม

ยุทธศาสตร์	เป้าประสงค์เชิงยุทธศาสตร์	ตัวชี้วัด	รายการสถิติ	๒๕๕๙	๒๕๖๐	๒๕๖๑	๒๕๖๒	๒๕๖๓	๒๕๖๔	หมายเหตุ
ยุทธศาสตร์ที่ ๑ ส่งเสริมและพัฒนาให้เป็นศูนย์กลางการท่องเที่ยวเชิงอนุรักษ์และวัฒนธรรม ที่สอดคล้องกับวิถีชีวิตอย่างยั่งยืน	เป็นแหล่งท่องเที่ยวเชิงอนุรักษ์และวัฒนธรรมอย่างสร้างสรรค์และเพิ่มมูลค่าทางเศรษฐกิจตามวิถีสมุทรสงคราม	๑.ร้อยละที่เพิ่มขึ้นของจำนวนผู้มาเยือนจังหวัด	๑.๑ จำนวนนักท่องเที่ยว							
			๑.๒ จำนวนนักท่องเที่ยว							
		๒.ร้อยละที่เพิ่มขึ้นของรายได้จากการท่องเที่ยว	๑.๑ รายได้จากการท่องเที่ยว	๒,๑๐๙.๔๙						
			๑.๒ มูลค่าค่าใช้จ่ายเฉลี่ยของนักท่องเที่ยว							
			๑.๓ มูลค่าค่าใช้จ่ายเฉลี่ยของนักท่องเที่ยว							
		๓.จำนวนกิจกรรมส่งเสริมการท่องเที่ยวเชิงอนุรักษ์และวัฒนธรรมที่สอดคล้องกับวิถีชุมชนในจังหวัด	๓.๑ จำนวนครั้งในการจัดกิจกรรมส่งเสริมการท่องเที่ยว							
			๓.๒ จำนวนผู้มีส่วนร่วมในการจัดกิจกรรมส่งเสริมการท่องเที่ยว							
			๓.๓ จำนวนชุมชน/หมู่บ้านที่เข้าร่วมกิจกรรมส่งเสริมการท่องเที่ยว							
ยุทธศาสตร์ที่ ๒ สร้างเสริมและเพิ่มขีดความสามารถในการแข่งขันสินค้าเกษตรและประมง	เป็นแหล่งสร้างมูลค่าเพิ่มและจำหน่ายผลิตภัณฑ์เกษตรและประมงให้มีความปลอดภัยและได้มาตรฐาน ตอบสนองต่อผู้บริโภคทั้งในและต่างประเทศ	๑.อัตราการขยายตัวของ GPP ภาคเกษตรและประมงของจังหวัดเพิ่มขึ้น	๑.๑ ผลิตภัณฑ์มวลรวมจังหวัด (GPP) สาขาเกษตร							
			๑.๒ ผลิตภัณฑ์มวลรวมจังหวัด (GPP) สาขาประมง							
		๒.อัตราการขยายตัวของ GPP หมวดผลิตภัณฑ์อาหารและเครื่องมือเพิ่มขึ้น	๒.๑ ผลิตภัณฑ์มวลรวมจังหวัด (GPP) หมวดผลิตภัณฑ์อาหารและเครื่องมือ							

ยุทธศาสตร์	เป้าประสงค์เชิงยุทธศาสตร์	ตัวชี้วัด	รายการสถิติ	๒๕๕๙	๒๕๖๐	๒๕๖๑	๒๕๖๒	๒๕๖๓	๒๕๖๔	หมายเหตุ
		๓.ร้อยละของจำนวนเกษตรกรผู้ปลูกส้มโอ มะพร้าว ที่ได้รับใบรับรอง GAP เพิ่มขึ้น	๓.๑ จำนวนเกษตรกรผู้ปลูกส้มโอ	๒๘๒						
			มะพร้าว							
			๓.๒ จำนวนเกษตรกรที่ได้รับใบรับรอง GAP ส้มโอ							
			มะพร้าว							
		๔.ร้อยละของจำนวนผู้ประกอบการวิสาหกิจชุมชน/OTOP/SMEs เพิ่มขึ้น	๔.๑ จำนวนผู้ประกอบการวิสาหกิจชุมชน	๑๘๘						
			๔.๒ จำนวนผู้ประกอบการ OTOP	๒๒๕						
			๔.๓ จำนวนผู้ประกอบการ SMEs	๘						
		๕.อัตราการเพิ่มขึ้นของรายได้จากการจำหน่ายสินค้า OTOP	๕.๑ รายได้จากการจำหน่ายสินค้า OTOP	๕๔๐,๒๙๒,๒๙๕						
	ยุทธศาสตร์ที่ ๓ สร้างเสริมและพัฒนาคุณภาพชีวิตของประชาชนและผู้สูงอายุให้มีความมั่นคง เข้มแข็ง สามารถดำรงชีวิตตามหลักปรัชญาของเศรษฐกิจพอเพียง	๑. ร้อยละของกลุ่มเป้าหมายได้รับการเสริมสร้างภูมิคุ้มกันและโอกาสทางสังคม	๑.๑ จำนวนผู้ที่ได้รับการอบรมให้ความรู้เกี่ยวกับยาเสพติด							
			๑.๒ จำนวนผู้ติดยาเสพติด							
			๑.๓ จำนวนผู้ติดยาเสพติดที่ผ่านการบำบัดฟื้นฟู และได้รับการติดตามไม่กลับไปเสพซ้ำ							
			๑.๔ จำนวนผู้สูงอายุที่มีงานทำ	๑๗,๔๓๒						
			๑.๕ จำนวนผู้ลงทะเบียนรับสวัสดิการแห่งรัฐ		๓๑,๔๖๔					

ยุทธศาสตร์	เป้าประสงค์เชิงยุทธศาสตร์	ตัวชี้วัด	รายการสถิติ	๒๕๕๙	๒๕๖๐	๒๕๖๑	๒๕๖๒	๒๕๖๓	๒๕๖๔	หมายเหตุ
		๒.ระดับความสำเร็จในการพัฒนาระบบสวัสดิการสังคมที่เหมาะสม	๒.๑ จำนวนคนพิการที่ได้รับสวัสดิการเบี้ยยังชีพคนพิการ							
			๒.๒ จำนวนผู้สูงอายุที่ได้รับสวัสดิการเบี้ยยังชีพผู้สูงอายุ							
			๒.๓ จำนวนผู้ลงทะเบียนที่ได้รับสวัสดิการแห่งรัฐ							
		๓.อัตราการลดลงของจำนวนคดีอาญา (คดีเกี่ยวกับชีวิต ร่างกาย และเพศ/คดีความผิดเกี่ยวกับทรัพย์/คดีอุกฉกรรจ์)	๓.๑ จำนวนคดีอุกฉกรรจ์และสะเทือนขวัญ							
			๓.๒ จำนวนคดีประทุษร้ายต่อชีวิต ร่างกายและเพศ							
			๓.๓ จำนวนคดีประทุษร้ายต่อทรัพย์							
		๔.ร้อยละที่เพิ่มขึ้นของความพึงพอใจของประชาชนในการป้องกันและแก้ไขปัญหายาเสพติด	๔.๑ จำนวนคดีเกี่ยวกับยาเสพติด							
			๔.๒ จำนวนผู้ต้องหาเกี่ยวกับยาเสพติด							
			๔.๓ ความพึงพอใจของประชาชนในการป้องกันและแก้ไขปัญหายาเสพติด							
		๕.ร้อยละของผู้อยู่ในระบบประกันสังคมต่อกำลังแรงงาน	๕.๑ จำนวนผู้อยู่ในกำลังแรงงาน							
			๕.๒ จำนวนแรงงานในระบบ							
			๕.๓ จำนวนแรงงานนอกระบบ							
			๕.๔ จำนวนแรงงานในระบบที่ได้รับสิทธิประกันสังคม							
			๕.๕ จำนวนแรงงานนอกระบบที่ได้รับสิทธิประกันสังคม							

ยุทธศาสตร์	เป้าประสงค์เชิงยุทธศาสตร์	ตัวชี้วัด	รายการสถิติ	๒๕๕๙	๒๕๖๐	๒๕๖๑	๒๕๖๒	๒๕๖๓	๒๕๖๔	หมายเหตุ
		๖. ร้อยละของความสำเร็จในการป้องกันและแก้ไขปัญหอบุติภัยทางถนน	๖.๑ จำนวนครั้งที่เกิดอุบัติเหตุจากการจราจรทางบก							
			๖.๒ จำนวนผู้ได้รับบาดเจ็บ/เสียชีวิตจากการจราจรทางบก - บาดเจ็บ - เสียชีวิต							
ยุทธศาสตร์ที่ ๔ สร้างเสริมประสิทธิภาพในการบริหารจัดการทรัพยากรธรรมชาติ	การบริหารจัดการทรัพยากรธรรมชาติและสิ่งแวดล้อมเป็นไปตามมาตรฐานและข้อกำหนดไปสู่การพัฒนาที่ยั่งยืน	๑.ร้อยละของอัตราการใช้พื้นที่ป่าของประชาชนในการจัดการทรัพยากรธรรมชาติและสิ่งแวดล้อม	๑.๑ จำนวนการจัดกิจกรรมเกี่ยวกับการป้องกันรักษาอนุรักษ์พื้นที่ทรัพยากรธรรมชาติและสิ่งแวดล้อม							
			๑.๒ จำนวนประชาชนที่เข้าร่วมในการป้องกันรักษา อนุรักษ์พื้นที่ทรัพยากรธรรมชาติและสิ่งแวดล้อม							
		๒.ร้อยละขององค์กรปกครองส่วนท้องถิ่นที่มีส่วนร่วม ในการบริหารจัดการทรัพยากรธรรมชาติและสิ่งแวดล้อม	๒.๑ จำนวนหน่วยงานองค์กรปกครองส่วนท้องถิ่นที่มีการบริหารจัดการขยะ							
		๓.จำนวนกิจกรรมด้านทรัพยากรธรรมชาติและสิ่งแวดล้อมที่เครือข่ายอาสาสมัครพิทักษ์ทรัพยากรธรรมชาติและสิ่งแวดล้อม ดำเนินการ	๓.๑ จำนวนกิจกรรมที่เครือข่ายอาสาสมัครพิทักษ์ทรัพยากรธรรมชาติและสิ่งแวดล้อม ดำเนินการ							

ยุทธศาสตร์	เป้าประสงค์เชิงยุทธศาสตร์	ตัวชี้วัด	รายการสถิติ	๒๕๕๙	๒๕๖๐	๒๕๖๑	๒๕๖๒	๒๕๖๓	๒๕๖๔	หมายเหตุ
		๔.ระดับความสำเร็จของการดำเนินงานตามมาตรการประหยัดพลังงาน	๔.๑ ปริมาณการใช้พลังงานไฟฟ้าของหน่วยงานภาครัฐ							
			๔.๒ ปริมาณการใช้น้ำมันเชื้อเพลิงของหน่วยงานภาครัฐ							
ยุทธศาสตร์ที่ ๕ สร้างเสริมประสิทธิภาพการบริหารจัดการภาครัฐให้ทันต่อการเปลี่ยนแปลงของสังคมไทยและสังคมโลก	การบริหารจัดการภาครัฐสามารถตอบสนองและให้บริการประชาชนได้อย่างมีประสิทธิภาพ ทันต่อการเปลี่ยนแปลงของสังคมไทยและสังคมโลก	๑.ร้อยละความพึงพอใจของผู้รับบริการภาครัฐ	๑.๑ ร้อยละของความพึงพอใจของผู้รับบริการภาครัฐ							
		๒.จำนวนครั้งการจัดกิจกรรมพัฒนาศักยภาพบุคลากรภาครัฐให้พร้อมและทันต่อการเปลี่ยนแปลงของสังคมไทยและสังคมโลก	๒.๑ จำนวนครั้งการจัดอบรมให้ความรู้แก่บุคลากรภาครัฐ							
		๓.ร้อยละของส่วนราชการในจังหวัดที่เข้าร่วมกิจกรรมพัฒนาศักยภาพบุคลากรภาครัฐให้พร้อมและทันต่อการเปลี่ยนแปลงของสังคมไทยและสังคมโลก	๓.๑ จำนวนส่วนราชการในจังหวัดที่เข้าร่วมกิจกรรมพัฒนาศักยภาพบุคลากรภาครัฐให้ทันต่อการเปลี่ยนแปลง							

ยุทธศาสตร์	เป้าประสงค์ เชิงยุทธศาสตร์	ตัวชี้วัด	รายการสถิติ	๒๕๕๙	๒๕๖๐	๒๕๖๑	๒๕๖๒	๒๕๖๓	๒๕๖๔	หมายเหตุ
		๔. ร้อย ละ ของ ข้อ ร้องเรียนร้องทุกข์ใน ศูนย์ดำรงธรรมได้รับ การแก้ไขจัดการ	๔.๑ จำนวนข้อร้องเรียนร้องทุกข์ ในศูนย์ดำรงธรรม							
			๔.๒ จำนวนข้อร้องเรียนร้องทุกข์ ในศูนย์ดำรงธรรมที่ได้รับการ แก้ไขจัดการ							
		๕.จำนวนครั้งการจัด กิจกรรม จังหวัด เคลื่อนที่	๕.๑ จำนวนครั้งการจัดกิจกรรม โครงการบำบัดทุกข์ บำรุงสุข สร้างรอยยิ้มให้ประชาชน ฯ (จังหวัดเคลื่อนที่)	๑๒	๑๒					

บทที่ ๔

บทสรุป และข้อเสนอแนะการพัฒนาสถิติ

๔.๑ สรุปสถานการณ์ข้อมูล และข้อเสนอแนะการพัฒนาการจัดเก็บข้อมูล

(๑) สรุปสถานการณ์ข้อมูล

จากการตรวจสอบสถานะรายการข้อมูลตามแผนผังรายการสถิติทางการที่ได้นำเสนอในบทที่ ๓ สามารถสรุปภาพรวมรายการสถิติทางการตามประเด็นยุทธศาสตร์การพัฒนาจังหวัด ดังนี้

แผนพัฒนาระดับจังหวัดมีรายการสถิติทางการ ทั้งหมด ๕๐ รายการ ซึ่งแบ่งสถานะรายการข้อมูลตามแผนผังรายการสถิติทางการ ได้ดังนี้

- รายการสถิติทางการที่มีการจัดเก็บข้อมูลเป็นปกติ ๕๐ รายการ คิดเป็นร้อยละ ๑๐๐.๐
- รายการสถิติทางการที่ยังไม่มีการจัดเก็บข้อมูล - รายการ

ซึ่งแบ่งสถานะรายการข้อมูลตามแผนผังรายการสถิติทางการ ตามประเด็นยุทธศาสตร์และตัวชี้วัดของจังหวัดสมุทรสงคราม ได้ดังนี้

(๑.๑) ยุทธศาสตร์ที่ ๑ ส่งเสริมและพัฒนาให้เป็นศูนย์กลางการท่องเที่ยวเชิงอนุรักษ์ และวัฒนธรรมที่สอดคล้องกับวิถีชีวิตอย่างยั่งยืน มีรายการสถิติทางการทั้งสิ้น ๘ รายการ แยกเป็น

- รายการสถิติทางการที่มีการจัดเก็บข้อมูลเป็นปกติ ๘ รายการ คิดเป็นร้อยละ ๑๐๐.๐
- รายการสถิติทางการที่ยังไม่มีการจัดเก็บข้อมูล - รายการ

(๑.๒) ยุทธศาสตร์ที่ ๒ สร้างเสริมและเพิ่มขีดความสามารถในการแข่งขันสินค้าเกษตรและประมง มีรายการสถิติทางการทั้งสิ้น ๙ รายการ แยกเป็น

- รายการสถิติทางการที่มีการจัดเก็บข้อมูลเป็นปกติ ๙ รายการ คิดเป็นร้อยละ ๑๐๐.๐
- รายการสถิติทางการที่ยังไม่มีการจัดเก็บข้อมูล - รายการ

(๑.๓) ยุทธศาสตร์ที่ ๓ สร้างเสริมและพัฒนาคุณภาพชีวิตของประชาชนและผู้สูงอายุให้มีความมั่นคง เข้มแข็ง สามารถดำรงชีวิตตามหลักปรัชญาของเศรษฐกิจพอเพียง มีรายการสถิติทางการทั้งสิ้น ๒๑ รายการ แยกเป็น

- รายการสถิติทางการที่มีการจัดเก็บข้อมูลเป็นปกติ ๒๑ รายการ คิดเป็นร้อยละ ๑๐๐.๐
- รายการสถิติทางการที่ยังไม่มีการจัดเก็บข้อมูล - รายการ

(๑.๔) ยุทธศาสตร์ที่ ๔ สร้างเสริมประสิทธิภาพในการบริหารจัดการทรัพยากรธรรมชาติ มีรายการสถิติทางการทั้งสิ้น ๖ รายการ แยกเป็น

- รายการสถิติทางการที่มีการจัดเก็บข้อมูลเป็นปกติ ๖ รายการ คิดเป็นร้อยละ ๑๐๐.๐
- รายการสถิติทางการที่ยังไม่มีการจัดเก็บข้อมูล - รายการ

(๑.๕) ยุทธศาสตร์ที่ ๕ สร้างเสริมประสิทธิภาพการบริหารจัดการภาครัฐให้ทันต่อการเปลี่ยนแปลงของสังคมไทยและสังคมโลก มีรายการสถิติทางการทั้งสิ้น ๖ รายการ แยกเป็น

- รายการสถิติทางการที่มีการจัดเก็บข้อมูลเป็นปกติ ๖ รายการ คิดเป็นร้อยละ ๑๐๐.๐
- รายการสถิติทางการที่ยังไม่มีการจัดเก็บข้อมูล - รายการ

(๒) ข้อเสนอแนะการพัฒนาการจัดเก็บข้อมูล

- การปรับเปลี่ยนกลไกในการพัฒนาการจัดเก็บข้อมูล
- การมอบหมายหน่วยงานในการจัดเก็บข้อมูลในระดับกรม
- การจัดอบรมให้ความรู้ความเข้าใจบุคลากรในการจัดเก็บข้อมูล
- การบูรณาการงบประมาณของหน่วยงานในการจัดเก็บข้อมูล เพื่อให้ได้ข้อมูลที่สำคัญ จำเป็น เพื่อนำมาใช้ในการวางแผน
- ผลักดันให้เกิดการนำชุดข้อมูลดังกล่าว ไปใช้ในการวางแผน ให้หน่วยงานเจ้าของข้อมูล/ผู้ใช้ข้อมูลเห็นประโยชน์ของชุดข้อมูลที่จัดเก็บ เพื่อให้เกิดความต่อเนื่องและยั่งยืน

๔.๒ แผนปฏิบัติการพัฒนาการจัดเก็บข้อมูลสถิติทางการ

ในส่วนนี้นำเสนอแผนงาน/โครงการ/กิจกรรม เพื่อขับเคลื่อนการพัฒนาการจัดเก็บข้อมูลสถิติทางการระดับจังหวัด ตามยุทธศาสตร์การพัฒนาจังหวัด ทั้ง ๕ ยุทธศาสตร์

แผนงาน/โครงการ/กิจกรรม	ปีงบประมาณ ๒๕๖๑			
	ไตรมาส ๑	ไตรมาส ๒	ไตรมาส ๓	ไตรมาส ๔
๑. จัดทำร่างแผนพัฒนาสถิติระดับพื้นที่ จังหวัดสมุทรสงคราม	→			
๒. จัดประชุมคณะกรรมการสถิติระดับจังหวัด		ครั้งที่ ๑ →		ครั้งที่ ๒ →
๓. ติดต่อประสานงานและให้ความรู้หน่วยงานที่เกี่ยวข้องกับข้อมูล		→		
๔. รวบรวม/ขอความอนุเคราะห์ข้อมูลจากหน่วยงานที่เกี่ยวข้อง		→		
๕. วิเคราะห์และสรุปสถานการณ์ของจังหวัด			→	

บรรณานุกรม

บรรณานุกรม

- สำนักงานสถิติแห่งชาติ. (๒๕๕๘). แผนแม่บทระบบสถิติประเทศไทย พ.ศ. ๒๕๕๙-๒๕๖๔.
กรุงเทพมหานคร : สำนักงานสถิติแห่งชาติ
- กลุ่มงานยุทธศาสตร์และข้อมูลเพื่อการพัฒนาจังหวัด, สำนักงานจังหวัดสมุทรสงคราม.
(๒๕๖๑). แผนพัฒนาจังหวัดสมุทรสงคราม พ.ศ. ๒๕๖๑-๒๕๖๔ (ฉบับทบทวน)

ภาคผนวก