

แผนพัฒนาสถิติระดับจังหวัด (พ.ศ. 2566 - 2570)

นครปฐม



“Good statistics for decision makers”

คณะกรรมการสถิติระดับจังหวัดนครปฐม

คำนำ

การพัฒนาประเทศ ทั้งในระดับประเทศ ระดับภารกิจ และระดับพื้นที่ต่างให้ความสำคัญกับการใช้ “สถิติที่มีคุณภาพ” ที่เสมือนเป็นวัตถุดิบหรือต้นน้ำที่เป็นข้อเท็จจริงและองค์ความรู้ของห่วงโซ่คุณค่า (Supply Chain) เพื่อใช้ในการกำหนดนโยบาย เป้าหมายการพัฒนา แผนการดำเนินงาน แผนงบประมาณ และแผนจัดสรรทรัพยากร และติดตามประเมินผลความก้าวหน้าในการดำเนินการพัฒนาในมิติต่าง ๆ ในทุกระดับ เพื่อให้รัฐสามารถกำหนดทิศทาง นโยบาย และตัดสินใจเพื่อพัฒนาคุณภาพชีวิตของประชาชนในประเทศ ตรงตามความต้องการโดยใช้ข้อมูลสถิติที่เป็นหลักฐานหรือข้อมูลทางวิทยาศาสตร์มาเป็นตัวนำในการตัดสินใจ ดำเนินนโยบายด้านต่าง ๆ แต่ในการดำเนินงานเพื่อการบูรณาการแผนการทำงานร่วมกันของหน่วยงานระดับ พื้นที่นั้นพบว่า ข้อมูลเพื่อการตัดสินใจในระดับพื้นที่แตกต่างจากราชการส่วนกลาง โดยข้อมูลสถิติระดับพื้นที่ ควรเป็นข้อมูลสถิติที่สะท้อนการดำเนินการของพื้นที่ตามนโยบายของรัฐบาล (Agenda Base) และการแก้ไขปัญหาเชิงพื้นที่ (Area Base) ซึ่งมีความจำเป็นต้องเป็นข้อมูลเชิงลึกและเป็นระบบ โดยต้องกำหนด ประเด็นปัญหา (Paint Point) ที่เป็นนโยบายระดับจังหวัด ที่มีความซับซ้อน และมีความต้องการข้อมูลเพื่อการตัดสินใจเฉพาะ

เพื่อให้ตอบโจทย์การดำเนินนโยบายของรัฐให้มีข้อมูลสถิติที่มีคุณภาพ สำนักงานสถิติจังหวัดในฐานะ เป็นหน่วยราชการบริหารส่วนภูมิภาค ที่มีหน้าที่บริหารจัดการข้อมูลสถิติและสารสนเทศสถิติที่สำคัญและ จำเป็นเพื่อสนับสนุนการพัฒนาในระดับพื้นที่ รวมทั้งยังเป็นเลขานุการคณะกรรมการสถิติระดับจังหวัด ซึ่งเป็น กลไกในการขับเคลื่อนให้จังหวัดมีข้อมูลสถิติที่มีคุณภาพตรงตามความต้องการของพื้นที่อย่างแท้จริง และสามารถบูรณาการข้อมูลสถิติดังกล่าวเพื่อตอบโจทย์การพัฒนาในทุกระดับ รวมทั้งเป็นการดำเนินการตาม พระราชบัญญัติสถิติ พ.ศ. 2550 มาตรา 6 (1) กำหนดให้สำนักงานสถิติแห่งชาติมีหน้าที่ ในการจัดทำแผน แม่บทเกี่ยวกับการดำเนินงานทางสถิติของรัฐ เสนอคณะรัฐมนตรีให้ความเห็นชอบ เพื่อให้การดำเนินงานด้าน สถิติของประเทศมีความเป็นเอกภาพ ข้อมูลสถิติมีมาตรฐาน ลดความซ้ำซ้อนของการจัดทำสถิติ นำไปสู่การ แลกเปลี่ยนข้อมูลระหว่างหน่วยงานภาครัฐและใช้ข้อมูลสถิติและสารสนเทศร่วมกัน และมาตรา 6 (7) กำหนดให้สำนักงานสถิติแห่งชาติบูรณาการข้อมูล จากหน่วยงานภาครัฐอื่น ๆ เพื่อจัดทำฐานข้อมูลสถิติและ สารสนเทศของประเทศ

ดังนั้น การจัดทำแผนพัฒนาสถิติระดับจังหวัดนครปฐม พ.ศ. 2566 – 2570 ฉบับนี้ มีวัตถุประสงค์ หลักเพื่อให้ได้รายการข้อมูลสถิติที่ใช้ในการจัดทำตัวชี้วัดในการตอบโจทย์ประเด็นปัญหา (Pain Point) ในการ พัฒนาจังหวัด รวมทั้งมีแนวทางในการพัฒนาการเก็บ รวบรวม ข้อมูลสถิติที่สำคัญ จำเป็น สอดคล้องกับ ยุทธศาสตร์ชาติ 20 ปี (พ.ศ. 2561 – 2580) แผนแม่บทภายใต้ยุทธศาสตร์ชาติ 23 ด้าน แผนการปฏิรูป ประเทศ 13 ด้าน เป้าหมายการพัฒนาที่ยั่งยืน (Sustainable Development Goal: SDGs) (ร่าง) แผนพัฒนา เศรษฐกิจและสังคมแห่งชาติ ฉบับที่ 13 (พ.ศ. 2566 – 2570) แผนพัฒนาต่าง ๆ และแผนพัฒนาจังหวัด

นครปฐม (พ.ศ. 2561 – 2565) ฉบับทบทวน โดยแผนพัฒนาสถิติระดับจังหวัดนครปฐมฉบับนี้ จะใช้ในการติดตามผลการพัฒนาสถิติและมีการทบทวนรายการสถิติที่อยู่ในแผนอย่างต่อเนื่อง เพื่อให้มั่นใจได้ว่าจังหวัดนครปฐมจะมีข้อมูลสถิติที่ทันสมัยตามนโยบายการพัฒนาจังหวัด

สารบัญ

บทที่ 1 บทนำ

1.1 หลักการและเหตุผล	1
1.2 วัตถุประสงค์การจัดทำแผนพัฒนาสถิติระดับจังหวัด	4
1.3 แนวทางการจัดทำแผนพัฒนาสถิติระดับจังหวัด	4
1.4 คำอธิบายศัพท์	5

บทที่ 2 นโยบายและยุทธศาสตร์ที่เกี่ยวข้องกับการพัฒนาในระดับจังหวัด

2.1 การศึกษานโยบายและยุทธศาสตร์ที่เกี่ยวข้องกับการพัฒนาในระดับจังหวัด	10
2.2 การวิเคราะห์ประเด็นการพัฒนาการจังหวัดภายใต้แผนพัฒนาจังหวัดที่เป็นปัจจุบัน ที่สอดคล้องกับนโยบายและยุทธศาสตร์ต่าง ๆ ที่เกี่ยวข้องกับการพัฒนาในระดับจังหวัด	20
2.3 การวิเคราะห์สถานการณ์ แนวโน้ม การพัฒนาในระดับจังหวัด	30

บทที่ 3 รายการข้อมูลสถิติทางการที่เกี่ยวข้องกับการพัฒนาในระดับจังหวัด

3.1 ประเด็นการพัฒนาที่ 1 : พัฒนานครปฐมให้เป็นเมืองอัจฉริยะ (Smart City) โดยเน้นด้านการ ขนส่ง(Transport) เมืองหลวงแห่งอาหารและการท่องเที่ยว (Food Metropolis) และเมืองแห่ง สุขภาพ (Healthy City) รองรับสังคมผู้สูงอายุ (Aging) และบริบทโลก (Global Content)....	41
3.2 ประเด็นการพัฒนาที่ 2 : สร้างความแข็งแกร่งระดับพื้นที่ให้สามารถรองรับการขยายตัวทาง เศรษฐกิจและกระจายความเจริญ การสร้างความสุขให้กับประชาชนในทุกกระดับ	65
3.3 ประเด็นการพัฒนาที่ 3 : เพิ่มรายได้ ลดรายจ่าย ลดปัญหาครัวเรือนและสิ่งแวดล้อม สร้างความ เสมอภาค และความเท่าเทียม โดยนำศาสตร์พระราชาเป็นแนวทางหลัก	85

บทที่ 4 สถานการณ์สถิติทางการ..... 129

บทที่ 5 ข้อเสนอแนะการพัฒนาการรวบรวมข้อมูลและแผนปฏิบัติการพัฒนาสถิติทางการ 146

ภาคผนวก

ภาคผนวก ก การวิเคราะห์ประเด็นการพัฒนาจังหวัด ภายใต้แผนพัฒนาจังหวัดที่เป็นปัจจุบัน ที่สอดคล้องกับนโยบายและยุทธศาสตร์ต่าง ๆ ที่เกี่ยวข้องกับการพัฒนาในระดับจังหวัด.	151
ภาคผนวก ข ตัวชี้วัดการพัฒนาจังหวัด.....	155
ภาคผนวก ค คำอธิบายข้อมูล (Matadata).....	165

สารบัญภาพ

ภาพ 1	แนวคิดการพัฒนาสถิติทางการ	3
ภาพ 2	กรอบแนวคิดการวิเคราะห์นโยบายและยุทธศาสตร์ที่เกี่ยวข้องกับการพัฒนาในระดับจังหวัด	9
ภาพ 3	ยุทธศาสตร์ชาติ 6 ด้านและการแปลงยุทธศาสตร์สู่การปฏิบัติ	10
ภาพ 4	17 เป้าหมายการพัฒนาที่ยั่งยืน	15
ภาพ 5	การจัดกลุ่ม SDGs ตามปัจจัยที่เชื่อมโยงกันใน 5 มิติ (5P)	15
ภาพ 6	การเชื่อมโยงยุทธศาสตร์ระดับประเทศสู่แผนพัฒนาจังหวัดนครปฐม (พ.ศ. 2566 - 2570)	29
ภาพ 7	ดัชนีการพัฒนาภาพรวมของจังหวัดนครปฐมเทียบกับค่ากลางประเทศ	33
ภาพ 8	ดัชนีด้านการพัฒนาคน (People) ของจังหวัดนครปฐมเทียบกับค่ากลางประเทศ	34
ภาพ 9	ดัชนีการพัฒนาด้านเศรษฐกิจและความมั่งคั่ง (Prosperity) ของจังหวัดนครปฐมเทียบกับค่ากลางประเทศ	35
ภาพ 10	ดัชนีการพัฒนาด้านสิ่งแวดล้อม (Planet) ของจังหวัดนครปฐมเทียบกับค่ากลางประเทศ	36
ภาพ 11	ดัชนีการพัฒนาด้านสันติภาพและยุติธรรม (Peace) ของจังหวัดนครปฐมเทียบกับค่ากลางประเทศ	37
ภาพ 12	ดัชนีการพัฒนาด้านความเป็นหุ้นส่วนพัฒนา (Partnership) ของจังหวัดนครปฐมเทียบกับค่ากลางประเทศ	39
ภาพ 13	ห่วงโซ่คุณค่า (Value Chain) “พื้นที่และเมืองน่าอยู่อัจฉริยะ”	44
ภาพ 14	ห่วงโซ่คุณค่า (Value Chain) “การท่องเที่ยว”	45
ภาพ 15	ห่วงโซ่คุณค่า (Value Chain) “การเสริมสร้างให้คนไทยมีสุขภาพที่ดี”	46
ภาพ 16	ห่วงโซ่คุณค่า (Value Chain) “พัฒนานครปฐมให้เป็นเมืองอัจฉริยะ (Smart City) โดยเน้นด้านการขนส่ง(Transport) เมืองหลวงแห่งอาหารและการท่องเที่ยว (Food Metropolis) และเมืองแห่งสุขภาพ (Healthy City) รองรับสังคมผู้สูงอายุ (Aging) และบริบทโลก (Global Content)”	47
ภาพ 17	ห่วงโซ่คุณค่า (Value Chain) “พลังทางสังคม”	67
ภาพ 18	ห่วงโซ่คุณค่า (Value Chain) “เศรษฐกิจฐานราก”	68
ภาพ 19	ห่วงโซ่คุณค่า (Value Chain) “ความเสมอภาคและหลักประกันทางสังคม”	69
ภาพ 20	ห่วงโซ่คุณค่า (Value Chain) “สร้างความแข็งแกร่งระดับพื้นที่ให้สามารถรองรับการขยายตัวทางเศรษฐกิจและกระจายความเจริญ การสร้างความสุขให้กับประชาชนในทุกระดับ”	70
ภาพ 21	ห่วงโซ่คุณค่า (Value Chain) “เศรษฐกิจฐานราก”	87
ภาพ 22	ห่วงโซ่คุณค่า (Value Chain) “ความเสมอภาคและหลักประกันทางสังคม”	88

ภาพ 23	ห่วงโซ่คุณค่า (Value Chain) “เพิ่มรายได้ ลดรายจ่าย ลดปัญหาครัวเรือนและ สิ่งแวดล้อม สร้างความเสมอภาค และความเท่าเทียม โดยนำศาสตร์พระราชามาเป็น แนวทางหลัก”	89
ภาพ ก1	การวิเคราะห์ประเด็นการพัฒนาจังหวัด ภายใต้แผนพัฒนาจังหวัดที่เป็นปัจจุบันที่ สอดคล้องกับนโยบายและยุทธศาสตร์ต่าง ๆ ที่เกี่ยวข้องกับการพัฒนาในระดับจังหวัด	153
ภาพ ก2	ดัชนีรวมการพัฒนาจังหวัด	157
ภาพ ก3	ดัชนีผสม มิติการพัฒนาคน (People)	158
ภาพ ก4	ดัชนีผสม มิติเศรษฐกิจและความมั่งคั่ง (Prosperity)	159
ภาพ ก5	ดัชนีผสม มิติสิ่งแวดล้อม (Planet)	160
ภาพ ก6	ดัชนีผสม มิติสันติภาพและยุติธรรม (Peace)	161
ภาพ ก7	ดัชนีผสม มิติความเป็นหุ้นส่วนการพัฒนา (Partnership)	162
ภาพ ก8	ดัชนีการพัฒนาระดับจังหวัดนครปฐม	163

สารบัญตาราง

ตาราง 1	ความสอดคล้องระหว่างประเด็นหมุดหมายตาม (ร่าง) แผนพัฒนาเศรษฐกิจและสังคมแห่งชาติ ฉบับที่ 13 และประเด็นการพัฒนาจังหวัดของแผนพัฒนาจังหวัดฯ	21
ตาราง 2	ตัวชี้วัดตาม (ร่าง) แผนพัฒนาเศรษฐกิจและสังคมแห่งชาติ ฉบับที่ 13 และความสอดคล้องระหว่างตัวชี้วัดตามแผนพัฒนาจังหวัดฯ	23
ตาราง 3	การวิเคราะห์ประเด็นการพัฒนาจังหวัดภายใต้แผนพัฒนาจังหวัดที่เป็นปัจจุบันที่สอดคล้องกับยุทธศาสตร์ชาติ (พ.ศ. 2561–(2580	25
ตาราง 4	การวิเคราะห์ประเด็นการพัฒนาจังหวัดภายใต้แผนพัฒนาจังหวัดที่เป็นปัจจุบันที่สอดคล้องกับแผนแม่บทภายใต้ยุทธศาสตร์ชาติ	25
ตาราง 5	การวิเคราะห์ประเด็นการพัฒนาจังหวัดภายใต้แผนพัฒนาจังหวัดที่เป็นปัจจุบันที่สอดคล้องกับแผนการปฏิรูปประเทศ 13 ด้าน	26
ตาราง 6	การวิเคราะห์ประเด็นการพัฒนาจังหวัดภายใต้แผนพัฒนาจังหวัดที่เป็นปัจจุบันที่สอดคล้องกับ (ร่าง) แผนพัฒนาเศรษฐกิจและสังคมแห่งชาติ ฉบับที่ 13	26
ตาราง 7	การวิเคราะห์ประเด็นการพัฒนาจังหวัดภายใต้แผนพัฒนาจังหวัดที่เป็นปัจจุบันที่สอดคล้องกับเป้าหมายการพัฒนาที่ยั่งยืน (SDGs)	27
ตาราง 8	การวิเคราะห์ประเด็นการพัฒนาจังหวัดภายใต้แผนพัฒนาจังหวัดที่เป็นปัจจุบันที่สอดคล้องกับ (ร่าง) กรอบแผนพัฒนาภาคกลาง	28
ตาราง 9	การวิเคราะห์ประเด็นการพัฒนาจังหวัดภายใต้แผนพัฒนาจังหวัดที่เป็นปัจจุบัน ที่สอดคล้องกับ แผนพัฒนากลุ่มจังหวัดภาคกลางปริมณฑล 2 (พ.ศ. 2566 – 2570)	28
ตาราง 10	การวิเคราะห์ประเด็นการพัฒนาจังหวัด ภายใต้แผนพัฒนาจังหวัดที่เป็นปัจจุบันที่สอดคล้องกับนโยบายและยุทธศาสตร์ต่าง ๆ ที่เกี่ยวข้องกับแผนพัฒนาจังหวัดนครปฐม	28
ตาราง 11	ผังสถิติทางการ “พัฒนานครปฐมให้เป็นเมืองอัจฉริยะ (Smart City) โดยเน้นด้านการขนส่ง (Transport) เมืองหลวงแห่งอาหารและการท่องเที่ยว (Food Metropolis) และเมืองแห่งสุขภาพ (Healthy City)” รองรับสังคมผู้สูงอายุ (Aging) และบริบทโลก (Global Content)	49
ตาราง 12	รายการสถิติทางการ “พัฒนานครปฐมให้เป็นเมืองอัจฉริยะ (Smart City) โดยเน้นด้านการขนส่ง (Transport) เมืองหลวงแห่งอาหารและการท่องเที่ยว (Food Metropolis) และเมืองแห่งสุขภาพ (Healthy City)” รองรับสังคมผู้สูงอายุ (Aging) และบริบทโลก (Global Content)	59
ตาราง 13	ผังสถิติทางการ “สร้างความแข็งแกร่งระดับพื้นที่ให้สามารถรองรับการขยายตัวทางเศรษฐกิจและกระจายความเจริญ การสร้างความสุขให้กับประชาชนในทุกระดับ”	72

ตาราง 14	รายการสถิติทางการ “สร้างความแข็งแกร่งระดับพื้นที่ที่สามารถรองรับการขยายตัวทางเศรษฐกิจและกระจายความเจริญ การสร้างความสุขให้กับประชาชนในทุกระดับ”	81
ตาราง 15	ผังสถิติทางการ “เพิ่มรายได้ ลดรายจ่าย ลดปัญหาครัวเรือนและสิ่งแวดล้อม สร้างความเสมอภาค และความเท่าเทียม โดยการนำศาสตร์พระราชาเป็นแนวทางหลัก”	91
ตาราง 16	รายการสถิติทางการ “เพิ่มรายได้ ลดรายจ่าย ลดปัญหาครัวเรือนและสิ่งแวดล้อม สร้างความเสมอภาค และความเท่าเทียม โดยการนำศาสตร์พระราชาเป็นแนวทางหลัก”	114
ตาราง 17	ผังข้อมูลสถิติทางการตามประเด็นการพัฒนาที่ 1	131
ตาราง 18	ผังข้อมูลสถิติทางการตามประเด็นการพัฒนาที่ 2	135
ตาราง 19	ผังข้อมูลสถิติทางการตามประเด็นการพัฒนาที่ 3	139
ตาราง 20	ผังข้อมูลสถิติทางการตามประเด็นสำคัญ (Pain Point)	144
ตาราง 21	ค่าตัวชี้วัดการพัฒนาระดับจังหวัดนครปฐม	164

บทนำ

1.1 หลักการและเหตุผล

“สถิติ” เป็นข้อมูลที่เกิดจากการจัดเก็บหรือบันทึกข้อมูลที่อยู่รอบตัวเราให้อยู่ในรูปแบบข้อความหรือตัวเลขและนำมาประมวลผลเพื่อใช้ในการวัด ประเมินค่า หรือใช้สถิติเป็นเกณฑ์มาตรฐานสำหรับเปรียบเทียบ การเปลี่ยนแปลงของอดีตและปัจจุบัน ไปจนถึงใช้คาดการณ์ในอนาคต ทำให้สถิติมีความสำคัญต่อทุกระดับ การขับเคลื่อนการพัฒนาประเทศ รัฐบาลจำเป็นต้องมีข้อมูลต่าง ๆ เพื่อใช้ในการกำหนดนโยบาย ยุทธศาสตร์ วางแผน และติดตามความก้าวหน้าการดำเนินงานตามนโยบายต่าง ๆ โดยเฉพาะอย่างยิ่ง “องค์ความรู้จากสถิติที่เกี่ยวข้องสถานการณ์ด้านเศรษฐกิจ สังคม และทรัพยากรธรรมชาติและสิ่งแวดล้อมของประเทศ เพื่อกำหนดนโยบาย ขับเคลื่อน และติดตามประเมินผลการดำเนินนโยบายต่าง ๆ”

ด้วยพัฒนาการทางคอมพิวเตอร์และเทคโนโลยีสารสนเทศที่เปลี่ยนแปลงอย่างรวดเร็วทำให้ระบบการจัดเก็บข้อมูลสถิติของประเทศเป็น “ระบบสถิติแบบกระจายงาน” กล่าวคือ หน่วยงานภาครัฐต่างมีระบบจัดเก็บข้อมูลทั้งที่ได้จากการบริหารงาน งานทะเบียน และจากความต้องการเฉพาะของหน่วยงาน เพื่อประมวลเป็นสถิติและสารสนเทศตามความต้องการของหน่วยงานเป็นหลัก ซึ่งการดำเนินงานดังกล่าวมีข้อดีคือ ทำให้หน่วยงานมีข้อมูลใช้เพื่อการตัดสินใจตามภารกิจของหน่วยงานได้ตรง ความต้องการ สะดวก และรวดเร็ว แต่ในขณะเดียวกัน การกำหนดนโยบายหรือทิศทางการพัฒนาประเทศควรพัฒนาบนพื้นฐานที่เห็นภาพองค์รวมของทุกส่วนที่เกี่ยวข้อง ไม่อาจพิจารณาแยกส่วนระหว่างด้านเศรษฐกิจ สังคม และสิ่งแวดล้อม จึงจำเป็นต้องมีข้อมูลที่บูรณาการกันเพื่อสะท้อนให้ผู้กำหนดนโยบายได้เห็นภาพรวมผ่านเป้าหมาย เป้าประสงค์และตัวชี้วัดอย่างแท้จริง ด้วยสาเหตุดังกล่าว จึงทำให้เกิดปัญหาเมื่อผู้ใช้หรือผู้บริหารต้องการนำข้อมูลจากต่างหน่วยงานมาใช้ประโยชน์ร่วมกันทำได้ยาก เพราะแต่ละหน่วยงานต่างมีวิธีการ วัตถุประสงค์ และการจัดเก็บข้อมูลที่แตกต่างกัน

PAIN POINT ของผู้ใช้ข้อมูลภาครัฐ

- ☐ data silo ต่างระบบจัดเก็บต่างเจ้าของ
- ☐ วิธีการและช่วงเวลาในการจัดเก็บที่ต่างกัน
- ☐ คำนิยามต่างกันตามภารกิจ/กฎหมายของหน่วยงาน
- ☐ นำมาใช้ประโยชน์ร่วมกันยาก
- ☐ ข้อจำกัดด้านบุคลากรและงบประมาณ
- ☐ มีข้อมูลซ้ำซ้อน
- ☐ มี Data Gap แต่ไม่มีหน่วยงานรับผิดชอบ
- ☐ ข้อมูลไม่ถูกต้อง
- ☐ ข้อมูลไม่เป็นปัจจุบัน
- ☐ มีข้อมูลแต่ผู้ใช้ไม่สามารถเข้าถึงได้
- ☐ ฯลฯ

ดังนั้น การที่สังคมไทยจะมีข้อมูลสถิติเพื่อสนับสนุนการวางแผนการพัฒนาประเทศในทิศทางที่ดีขึ้น จำเป็นต้องมีการบริหารจัดการระบบสถิติของประเทศเพื่อแก้ไขปัญหาดังกล่าว โดยสำนักงานสถิติแห่งชาติ

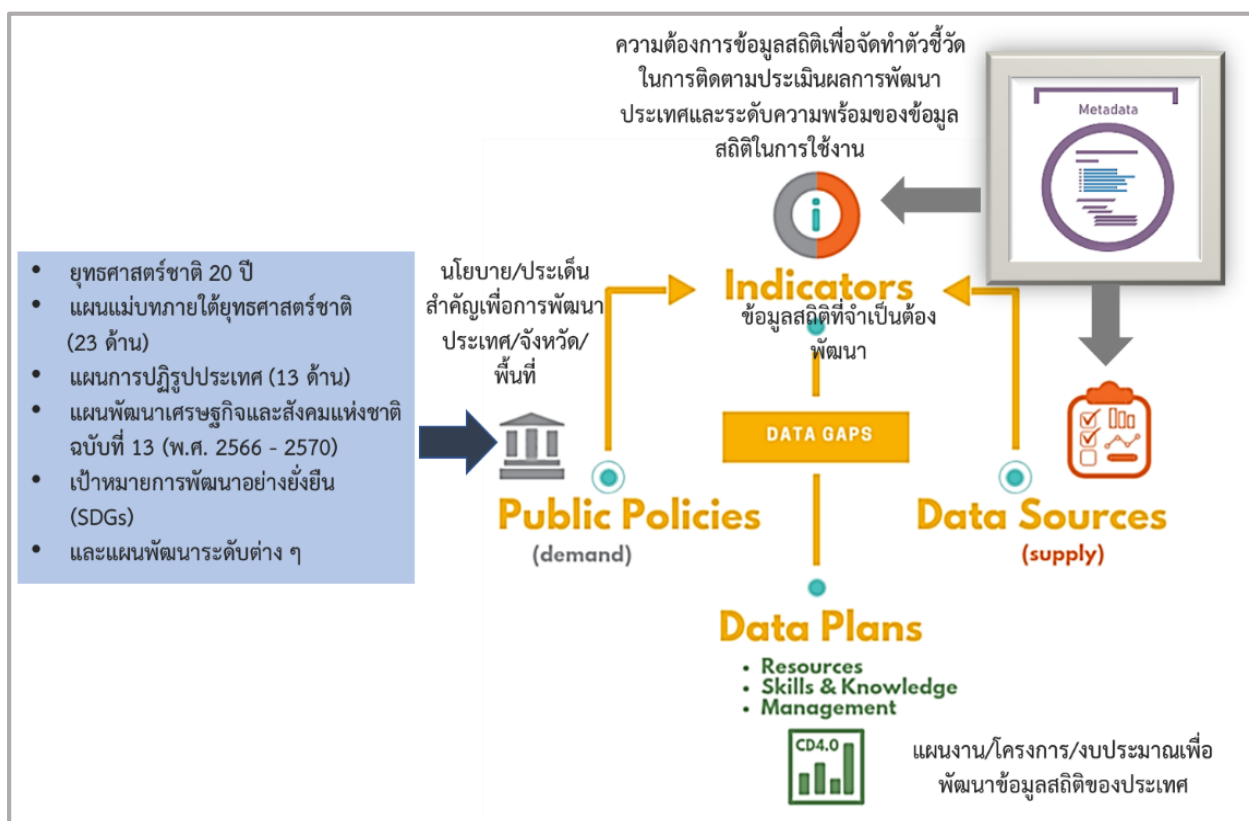
ได้จัดทำแผนแม่บทระบบสถิติประเทศไทยขึ้นเป็นครั้งแรกในปี พ.ศ. 2554 และแผนแม่บทระบบสถิติ ประเทศไทย ฉบับที่ 2 (พ.ศ. 2559 – 2565) เพื่อให้การแปลงแผนแม่บทระบบสถิติประเทศไทยไปสู่การปฏิบัติเป็นไปอย่างมีประสิทธิภาพ และเกิดผลสัมฤทธิ์อย่างเป็นรูปธรรม สอดรับกับรัฐธรรมนูญแห่งราชอาณาจักรไทย พ.ศ. 2560 มาตรา 258 ข(2) “ให้มีการบูรณาการฐานข้อมูลของหน่วยงานของรัฐทุกหน่วยงานเข้าด้วยกัน เพื่อให้เป็นระบบข้อมูลเพื่อการบริหารราชการแผ่นดินและการบริการประชาชน” ทั้งในระดับภารกิจ (กระทรวง กรม) และระดับพื้นที่ (จังหวัด)

สำนักงานสถิติจังหวัดในฐานะฝ่ายเลขานุการคณะกรรมการสถิติระดับจังหวัดได้มีการพัฒนาข้อมูลสถิติและสารสนเทศระดับพื้นที่ร่วมกับหน่วยงานที่เกี่ยวข้องในระดับพื้นที่ ผ่านกลไกของคณะกรรมการสถิติระดับจังหวัด คณะทำงานสถิติระดับจังหวัด โดยได้มีการจัดทำแผนพัฒนาสถิติระดับจังหวัด ขึ้นเป็นครั้งแรกในปี พ.ศ. 2557 ผลลัพธ์คือได้ชุดข้อมูลที่ตอบโจทย์ยุทธศาสตร์จังหวัด ผลิตภัณฑ์ที่มีศักยภาพ (Product Champion) ประเด็นปัญหาสำคัญ (Critical Issue) และแผนพัฒนาสถิติระดับจังหวัด ซึ่งเป็นกรอบแนวทางการดำเนินงานเพื่อการพัฒนาการจัดเก็บข้อมูลสถิติที่สำคัญและจำเป็นต่อการบริหารงานยุทธศาสตร์จังหวัด โดยมีแผนพัฒนาจังหวัด และแผนปฏิบัติราชการประจำปี เป็นกลไกในการเชื่อมโยงความต้องการข้อมูลกับแนวทางการพัฒนาข้อมูลสถิติระดับจังหวัด เพื่อให้ได้สถิติทางการ (Official Statistics) ระดับจังหวัด คือ รายการข้อมูลสถิติที่สำคัญและจำเป็นที่ใช้สนับสนุนการตัดสินใจ ที่ได้มาจากกระบวนการจัดทำแผนพัฒนาจังหวัด และแผนปฏิบัติราชการประจำปี ที่นำไปสู่การจัดสรรงบประมาณในแผนงานและโครงการประจำปีของจังหวัด ประกอบด้วย ปัจจัยสู่ความสำเร็จ (Critical Success Factor) ตัวชี้วัด (Key Performance Indicator) และข้อมูลพื้นฐานที่สำคัญ (Baseline Data) รวมทั้งคำอธิบายข้อมูลสถิติทางการ (Official Statistics Metadata) ซึ่งเป็นการอธิบายข้อมูลที่ส่วนราชการดำเนินการจัดเก็บข้อมูลดังกล่าว โดยการขับเคลื่อนจัดทำแผนพัฒนาสถิติระดับจังหวัด (พ.ศ. 2566 – 2570) ดำเนินการผ่านกลไกคณะกรรมการสถิติระดับจังหวัดเพื่อสร้างการมีส่วนร่วม โดยยึดหลักแนวคิด “Demand-Driven” ที่ต้องการผลิตสถิติทางการที่มีคุณภาพบนพื้นฐานของความต้องการใช้สถิติอย่างแท้จริงที่สอดคล้องกับนโยบายสำคัญของประเทศ ได้แก่

- ยุทธศาสตร์ชาติ 20 ปี (พ.ศ. 2561 – 2580)
- แผนแม่บทภายใต้ยุทธศาสตร์ชาติ (23 ด้าน)
- แผนการปฏิรูปประเทศ (13 ด้าน)
- (ร่าง) แผนพัฒนาเศรษฐกิจและสังคมแห่งชาติ ฉบับที่ 13 (พ.ศ. 2566 – 2570)
- เป้าหมายการพัฒนาที่ยั่งยืน (Sustainable Development Goals: SDGs) ที่เชื่อมโยงกับกรอบการจัดทำแผนพัฒนาเศรษฐกิจและสังคมแห่งชาติ ฉบับที่ 13 (พ.ศ. 2566 – 2570)
- แผนยุทธศาสตร์และแผนพัฒนาระดับต่าง ๆ ในประเด็นที่เกี่ยวข้องกับยุทธศาสตร์การพัฒนาจังหวัด
- แผนพัฒนาจังหวัด พ.ศ. 2566 – 2570¹

¹ นโยบาย หลักเกณฑ์ วิธีการจัดทำแผนพัฒนาจังหวัด และแผนพัฒนากลุ่มจังหวัด พ.ศ. 2566 – 2570 (มติคณะกรรมการบูรณาการนโยบายภาค (ก.บ.ภ.) ครั้งที่ 2/2564 เมื่อวันที่ 14 กรกฎาคม 2564) โดยให้จังหวัดและกลุ่มจังหวัดดำเนินการจัดทำแผนพัฒนาจังหวัด และแผนพัฒนากลุ่ม
แผนพัฒนาสถิติระดับจังหวัดนครปฐม (พ.ศ. 2566 - 2570) | 2

เพื่อให้ได้รายการข้อมูลสถิติที่ใช้ในการจัดทำตัวชี้วัดในการติดตามผลการพัฒนาประเทศในแต่ละระดับ โดยเฉพาะในระดับพื้นที่ ซึ่งต้องตรวจสอบสถานะรายการข้อมูลสำคัญที่ภาครัฐมีอยู่ (Data Supply) ว่ามีหน่วยงานเจ้าของข้อมูลหรือไม่ (หากเป็นข้อมูลที่เจ้าของข้อมูลเป็นหน่วยงานส่วนราชการส่วนกลาง สำนักงานสถิติแห่งชาติจะทำหน้าที่ประสานต่อไป) ถ้ารายการข้อมูลสถิติมีหน่วยงานเจ้าของข้อมูลแล้ว หน่วยงานเจ้าของข้อมูลจำเป็นต้องจัดทำคำอธิบายข้อมูลหรือเมทาดาทา (Metadata) เพื่อลงทะเบียนนำเข้าสู่ระบบบัญชีข้อมูลภาครัฐหรือ GD Catalog เพื่อให้บริการและให้แน่ใจว่ามีข้อมูลสถิติที่สามารถใช้ในการประเมินและติดตามผลตัวชี้วัดการพัฒนาประเทศในแต่ละระดับได้ ดังภาพ 1



ภาพ 1 แนวคิดการพัฒนาสถิติทางการ

แต่หากมีความจำเป็นต้องมีข้อมูลใดแต่พบว่ายังไม่มีหน่วยงานดำเนินการจัดทำข้อมูล คณะกรรมการสถิติระดับจังหวัดจะพิจารณามอบหมายหน่วยงานจัดทำข้อมูลนั้น ซึ่งกระบวนการดังกล่าวจะนำไปสู่การพัฒนาการจัดทำข้อมูลสถิติทางการในระดับพื้นที่ให้มีข้อมูลที่เพียงพอและตอบโจทย์ความต้องการใช้งานจริงตามความต้องการของผู้ใช้งานได้ รวมทั้งมีข้อมูลสำหรับใช้ในการติดตามและประเมินผลการพัฒนาระดับพื้นที่อย่างถูกต้องและมีธรรมาภิบาล ดังนั้นคณะกรรมการสถิติระดับจังหวัดจึงได้จัดทำแผนพัฒนาสถิติระดับจังหวัดนครปฐมฉบับนี้ขึ้น เพื่อเป็นเครื่องมือสำคัญในการกำหนดกรอบแนวทางการดำเนินงานเพื่อการพัฒนาการจัดทำข้อมูลสถิติที่สำคัญและจำเป็นต่อการบริหารงานของจังหวัด

1.2 วัตถุประสงค์การจัดทำแผนพัฒนาสถิติระดับจังหวัด

- 1.2.1 เพื่อศึกษาและวิเคราะห์นโยบายและยุทธศาสตร์ตามยุทธศาสตร์ชาติ 20 ปี (พ.ศ. 2561 – 2580) แผนแม่บทภายใต้ยุทธศาสตร์ชาติ (23 ด้าน) แผนการปฏิรูปประเทศ (13 ด้าน) (ร่าง) แผนพัฒนาเศรษฐกิจและสังคมแห่งชาติ ฉบับที่ 13 (พ.ศ. 2566 – 2570) เป้าหมายการพัฒนาที่ยั่งยืน (Sustainable Development Goals: SDGs) (ร่าง) กรอบแผนพัฒนาภาค (พ.ศ. 2566 – 2570) และแผนพัฒนากลุ่มจังหวัด (พ.ศ. 2566 – 2570) ที่สอดคล้องกับแผนพัฒนาจังหวัด (พ.ศ. 2566 – 2570) หรือนโยบายของผู้บริหารในจังหวัด
- 1.2.2 เพื่อจัดทำรายการข้อมูลสถิติทางการที่เกี่ยวข้องกับการพัฒนาในระดับจังหวัดที่สอดคล้องกับแผนยุทธศาสตร์และแผนพัฒนาระดับต่าง ๆ พร้อมทั้งกำหนดหน่วยงานที่มีหน้าที่รับผิดชอบในการจัดทำข้อมูลที่ยังไม่มีหน่วยงานใดดำเนินการ และเชื่อมโยง/บูรณาการข้อมูลในระดับพื้นที่
- 1.2.3 เพื่อสร้างวัฒนธรรมการใช้ข้อมูลสถิติ สนับสนุนการตัดสินใจในระดับพื้นที่ ตลอดจนสร้างโอกาสการเข้าถึงข้อมูลในระดับพื้นที่ของประชาชน
- 1.2.4 เพื่อสร้างเครือข่าย การมีส่วนร่วมของหน่วยงานในระดับพื้นที่ในการผลิตข้อมูลทางสถิติ และการประยุกต์ใช้ข้อมูลเพื่อการตัดสินใจอย่างมีประสิทธิภาพ
- 1.2.5 เพื่อพัฒนาบุคลากรด้านสถิติของหน่วยงานที่เกี่ยวข้อง ให้มีความเป็นมืออาชีพด้านข้อมูลสถิติ และสารสนเทศที่สนับสนุนการพัฒนาในระดับพื้นที่

1.3 แนวทางการจัดทำแผนพัฒนาสถิติระดับจังหวัด

- 1.3.1 ศึกษายุทธศาสตร์ชาติ 20 ปี (พ.ศ. 2561 – 2580) แผนแม่บทภายใต้ยุทธศาสตร์ชาติ (23 ด้าน) แผนการปฏิรูปประเทศ (13 ด้าน) และ (ร่าง) แผนพัฒนาเศรษฐกิจและสังคมแห่งชาติ ฉบับที่ 13 (พ.ศ. 2566 – 2570) เป้าหมายการพัฒนาที่ยั่งยืน (Sustainable Development Goals: SDGs) (ร่าง) กรอบแผนพัฒนาภาค (พ.ศ. 2566 – 2570) แผนพัฒนากลุ่มจังหวัด (พ.ศ. 2566 – 2570) แผนพัฒนาจังหวัด (พ.ศ. 2566 – 2570) หรือนโยบายของผู้บริหารในจังหวัด
- 1.3.2 วิเคราะห์ความสอดคล้องเชื่อมโยงระหว่างประเด็นการพัฒนาจังหวัด ตัวชี้วัดการพัฒนาฯ กับแผนยุทธศาสตร์และแผนพัฒนาระดับต่าง ๆ โดยมีการประชุมหารือร่วมกับสำนักงานจังหวัด และหน่วยงานที่เกี่ยวข้อง

- 1.3.3 วิเคราะห์ห่วงโซ่คุณค่าจากแผนแม่บทภายใต้ยุทธศาสตร์ชาติ (23 ด้าน) ซึ่งใช้เป็นกรอบในการจัดทำห่วงโซ่คุณค่าที่สอดคล้องกับแผนพัฒนาจังหวัด โดยมีการประชุมหารือร่วมกับสำนักงานจังหวัดและหน่วยงานที่เกี่ยวข้อง
- 1.3.4 ทบทวนรายการสถิติทางการ 21 สาขา² รายการข้อมูลสถิติทางการในระดับพื้นที่ และสรุปรวบรวมรายการข้อมูลสถิติทางการของแต่ละห่วงโซ่คุณค่าที่เกี่ยวข้องกับการพัฒนาในระดับจังหวัด เพื่อจัดทำเป็นร่างผังสถิติทางการ
- 1.3.5 จัดทำผังสถิติทางการ ที่แสดงชื่อตัวชี้วัด รายการสถิติทางการ การจัดจำแนก ระดับการนำเสนอ ผล สถานะ และหน่วยงาน ทั้งนี้สถิติทางการในผังสถิติทางการบางรายการอาจจะยังไม่มีการผลิต หรือขาดหน่วยงานที่รับผิดชอบในปัจจุบัน ซึ่งจะต้องได้รับการพิจารณาเป็นส่วนหนึ่งของยุทธศาสตร์การพัฒนาในลำดับต่อไป
- 1.3.6 สรุปข้อเสนอแนะการพัฒนาการจัดเก็บข้อมูลและเสนอแผนการพัฒนาในอนาคต

1.4 คำอธิบายศัพท์

- 1.4.1 ห่วงโซ่คุณค่าภายใต้แผนแม่บทภายใต้ยุทธศาสตร์ชาติ (23 ด้าน)³ เป็นองค์ประกอบ (อาจรวมถึงกิจกรรมและกระบวนการต่าง ๆ) ที่มีความสอดคล้องและสัมพันธ์กันเป็นระบบภายใต้แผนแม่บทย่อย ตั้งแต่จุดเริ่มต้นของกระบวนการดำเนินงาน (ต้นทาง) ไปจนกระทั่งสิ้นสุดกระบวนการดำเนินงาน (ปลายทาง) ที่ส่งผลต่อการบรรลุเป้าหมายแผนแม่บทย่อยนั้น ๆ ได้ตามที่กำหนด โดยทางสำนักงานสภาพัฒนาการเศรษฐกิจและสังคมแห่งชาติได้จัดทำ 140 Final Value Chains เพื่อใช้ประกอบการจัดทำโครงการสำคัญต่าง ๆ
- 1.4.2 ห่วงโซ่คุณค่าทั่วไป (Generic Value Chain: GVC)⁴ เป็นห่วงโซ่คุณค่ารูปแบบกลางที่ได้จากการทบทวนประเด็นยุทธศาสตร์การพัฒนาภาพรวมของจังหวัด (กรอบการดำเนินงานปี 2557) สามารถแบ่งแนวทางการพัฒนาเป็น 3 ด้าน คือ เศรษฐกิจ สังคม และทรัพยากรธรรมชาติและสิ่งแวดล้อม ซึ่งประเด็นในแต่ละด้านจะมีประเด็นย่อยรวม 18 เรื่อง ในแต่ละเรื่องจะมีการจัดทำห่วงโซ่คุณค่าแสดงกิจกรรมหลัก (Primary Activities) และกิจกรรมสนับสนุน (Support Activities) โดยกิจกรรมทุกประเภทมีส่วนในการช่วยเพิ่มคุณค่าให้กับสินค้าหรือบริการ หรือลด แก้ไข ป้องกันปัญหาให้กับประเด็นปัญหาสำคัญที่เลือก โดยแต่ละ

² สถิติทางการ 21 สาขา ประกอบด้วย ด้านสังคม 9 สาขา ได้แก่ 1) ประชากรศาสตร์ ประชากรและเคหะ 2) แรงงาน 3) การศึกษา 4) ศาสนา ศิลปะ และวัฒนธรรม 5) สุขภาพ 6) สวัสดิการสังคม 7) หญิงและชาย 8) รายได้และรายจ่ายของครัวเรือน 9) ยุติธรรมความมั่นคงการเมือง และการปกครอง ด้านเศรษฐกิจ 11 สาขา ได้แก่ 10) บัญชีประชาชาติ 11) เกษตร และประมง 12) อุตสาหกรรม 13) พลังงาน 14) การค้าและราคา 15) ขนส่ง และโลจิสติกส์ 16) เทคโนโลยีสารสนเทศและการสื่อสาร 17) การท่องเที่ยวและการกีฬา 18) การเงิน การธนาคาร และประกันภัย 19) การคลัง 20) วิทยาศาสตร์ เทคโนโลยีและนวัตกรรม ด้านทรัพยากรธรรมชาติและสิ่งแวดล้อม 21) ทรัพยากรธรรมชาติและสิ่งแวดล้อม

³ ที่มา: การประชุมเชิงปฏิบัติการการจัดทำโครงการสำคัญ ประจำปีงบประมาณ 2565 เอกสารประกอบการบรรยาย: การวิเคราะห์และประมวลผลห่วงโซ่คุณค่า (Value Chain) ที่ส่งผลต่อการบรรลุเป้าหมายแผนแม่บทย่อย Workshop2 วันที่ 9 ก.ค. 63

⁴ ผลจากการจัดทำโครงการพัฒนาข้อมูลสถิติและสารสนเทศระดับพื้นที่ 76 จังหวัด และ 18 กลุ่มจังหวัด พ.ศ. 2557

กิจกรรมในแต่ละข้อต่อของห่วงโซ่คุณค่า (Value Chain: VC) จะแสดงให้เห็นถึงคุณค่า หรือ ประโยชน์ให้กับการพัฒนาพื้นที่

- 1.4.3 ห่วงโซ่คุณค่าที่สอดคล้องกับแผนพัฒนาจังหวัด เป็นห่วงโซ่คุณค่าของจังหวัดในแต่ละประเด็น การพัฒนาภายใต้แผนพัฒนาจังหวัด โดยใช้ห่วงโซ่คุณค่าภายใต้แผนแม่บทภายใต้ยุทธศาสตร์ชาติ (23 ด้าน) 140 Final Value Chains และห่วงโซ่คุณค่าทั่วไป (Generic Value Chain: GVC) เป็นกรอบในการจัดทำเพื่อให้ได้ห่วงโซ่คุณค่าตามประเด็นการพัฒนาจังหวัด ที่ประกอบด้วยกิจกรรมหลัก (Primary Activities) และกิจกรรมสนับสนุน (Support Activities) ที่มีความสอดคล้องและสัมพันธ์กันเป็นระบบ ตั้งแต่จุดเริ่มต้นของกระบวนการ การดำเนินงาน (ต้นทาง) ไปจนกระทั่งสิ้นสุดกระบวนการดำเนินงาน (ปลายทาง) ที่ส่งผลต่อการบรรลุเป้าหมายประเด็นการพัฒนาจังหวัดได้ตามที่กำหนด
- 1.4.4 แผนพัฒนาสถิติระดับจังหวัด⁵ เป็นเครื่องมือสำคัญในการกำหนดกรอบแนวทางการดำเนินงานเพื่อการพัฒนาการจัดเก็บข้อมูลสถิติที่สำคัญและจำเป็นต่อการบริหารงาน ยุทธศาสตร์จังหวัดในระยะสั้น 1 ปี และระยะกลาง 4 ปี เพื่อให้เชื่อมโยงกับการจัดทำ แผนพัฒนาจังหวัดและสอดคล้องกับแผนยุทธศาสตร์และแผนพัฒนาระดับต่าง ๆ ซึ่งจะ กำหนดกิจกรรมต่าง ๆ เพื่อพัฒนาคุณภาพสถิติทางการว่ามีรายการใดบ้าง จะพัฒนาอย่างไร หน่วยงานใดเป็นผู้รับผิดชอบ พร้อมทั้งระบุระยะเวลาที่ต้องดำเนินการด้วย
- 1.4.5 สถิติทางการ (Official Statistics)⁶ หมายถึง ข้อความหรือตัวเลขที่เป็นตัวแทนแสดงถึง คุณลักษณะของสิ่งต่าง ๆ ในประเทศ ที่ประมวลตามความเป็นจริงจากข้อมูลที่เก็บรวบรวมได้ ตามหลักวิชาการทางสถิติและเป็นสถิติที่มีความสำคัญต่อการใช้ในการกำหนดนโยบายเพื่อ การพัฒนาประเทศ
- 1.4.6 บัญชีสถิติทางการ เอกสารแสดงบรรดารายการสถิติทางการเพื่อจัดทำแผนกำหนดความ รับผิดชอบในการดำเนินงานทางสถิติตามแผนแม่บท
- 1.4.7 คำอธิบายข้อมูลหรือเมทาดาตา⁷ (Metadata) หมายถึง ข้อมูลที่ใช้อธิบายข้อมูลหลักหรือกลุ่ม ที่เกี่ยวข้องทั้งกระบวนการเชิงธุรกิจ (ในที่นี้หมายถึง กระบวนการทำงานตามภารกิจของ หน่วยงาน) และเชิงเทคโนโลยีสารสนเทศ กฎและข้อจำกัดของข้อมูล และโครงสร้างของ ข้อมูล เมทาดาตาช่วยให้หน่วยงานสามารถเข้าใจข้อมูล ระบบ และขั้นตอนการทำงานได้ดี ยิ่งขึ้น โดยการบริหารจัดการเมทาดาตา (Metadata Management) เริ่มตั้งแต่การเก็บ รวบรวม การจัดกลุ่ม การดูแล และการควบคุมเมทาดาตา ทั้งนี้ ข้อมูลแต่ละชุดควรมีเมทาดาตา เพื่อให้ผู้ใช้งานทราบเกี่ยวกับชุดข้อมูล เช่น รายละเอียดของชุดข้อมูล สิ่งที่เกี่ยวข้องกับ ชุดข้อมูล วัตถุประสงค์การนำไปใช้ และฟิลด์ข้อมูล เป็นต้น ซึ่งคำอธิบายชุดข้อมูล

⁵ ที่มา: ผลจากการจัดทำโครงการพัฒนาข้อมูลสถิติและสารสนเทศระดับพื้นที่ 76 จังหวัด และ 18 กลุ่มจังหวัด พ.ศ. 2557

⁶ ที่มา: แผนแม่บทระบบสถิติประเทศไทย พ.ศ. 2554 – 2558 หน้า 6

⁷ ที่มา: (ร่าง) คำอธิบาย ข้อมูลหรือเมทาดาตา (Metadata) สำหรับชุดข้อมูลภาครัฐ

ประกอบด้วยคำอธิบายข้อมูลจำนวน 14 รายการ สำหรับ 1 ชุดข้อมูล ที่หน่วยงานต้องจัดทำ และระบุรายละเอียด ได้แก่ ประเภทข้อมูล ชื่อชุดข้อมูล องค์กร ชื่อผู้ติดต่อ อีเมลผู้ติดต่อ คำสำคัญ รายละเอียด วัตถุประสงค์ หน่วยความถี่ของการปรับปรุงข้อมูล ค่าความถี่ของการปรับปรุงข้อมูล ขอบเขตเชิงภูมิศาสตร์หรือเชิงพื้นที่ แหล่งที่มา รูปแบบการเก็บข้อมูล หมวดหมู่ข้อมูลตามธรรมาภิบาลข้อมูลภาครัฐ และสัญญาอนุญาตให้ใช้ข้อมูล

- 1.4.8 หน่วยงาน⁸ หมายถึง ส่วนราชการ รัฐวิสาหกิจ องค์กรมหาชน องค์กรปกครองส่วนท้องถิ่น และหน่วยงานอื่นของรัฐ
- 1.4.9 เจ้าของข้อมูล (Data Owners)⁹ หมายถึง บุคคลที่ทำหน้าที่ตรวจสอบดูแลข้อมูลโดยตรง สร้างความมั่นใจได้ว่าการบริหารจัดการข้อมูลสอดคล้องกับนโยบาย มาตรฐาน กฎระเบียบ หรือกฎหมาย เจ้าของข้อมูลทำการทบทวนและอนุมัติการดำเนินการต่าง ๆ ที่เกี่ยวข้องกับข้อมูล เช่น การเปลี่ยนแปลงเมทาดาตาและเกณฑ์การทำดาตาคleaning (Data Cleansing) นอกจากนี้ยังทำหน้าที่ในการให้สิทธิในการเข้าถึงข้อมูล จัดชั้นความลับของข้อมูล เจ้าของข้อมูลมักจะอยู่ในตำแหน่งบริหาร เช่น ผู้อำนวยการฝ่ายหรือหัวหน้าส่วนงานบุคคลเป็น เจ้าของข้อมูลบุคคล ผู้อำนวยการฝ่ายหรือหัวหน้าส่วนงานการเงินเป็น เจ้าของข้อมูลการเงิน เป็นต้น

⁸ ที่มา: พระราชบัญญัติสถิติ พ.ศ. 2550

⁹ ที่มา: ธรรมาภิบาลข้อมูลภาครัฐ หน้า 36

นโยบายและยุทธศาสตร์ที่เกี่ยวข้องกับการพัฒนาในระดับจังหวัด

การขับเคลื่อนในการจัดทำแผนพัฒนาสถิติระดับจังหวัด (พ.ศ. 2566 – 2570) ได้ศึกษายุทธศาสตร์ชาติ 20 ปี (พ.ศ. 2561 – 2580) แผนแม่บทภายใต้ยุทธศาสตร์ชาติ (23 ด้าน) แผนการปฏิรูปประเทศ (13 ด้าน) (ร่าง) แผนพัฒนาเศรษฐกิจและสังคมแห่งชาติ ฉบับที่ 13 (พ.ศ. 2566 – 2570) เป้าหมายการพัฒนาที่ยั่งยืน (Sustainable Development Goals: SDGs) และตัวชี้วัดสากลอื่น ๆ ที่สำคัญ เช่น การจัดอันดับขีดความสามารถในการแข่งขัน (International Institute for Management Development: IMD) ยุทธศาสตร์การพัฒนาของแผนแม่บท/แผนพัฒนาต่าง ๆ/แผนปฏิบัติราชการระดับกระทรวง กรมที่เกี่ยวข้อง (ร่าง) กรอบแผนพัฒนาภาค (พ.ศ. 2566 – 2570) แผนพัฒนากลุ่มจังหวัด (พ.ศ. 2566 – 2570) แผนพัฒนาจังหวัด (พ.ศ. 2566 – 2570) หรือนโยบายของผู้บริหารในจังหวัด เป็นต้น พร้อมทั้งวิเคราะห์ความสอดคล้องเชื่อมโยงระหว่างประเด็นการพัฒนาจังหวัด ตัวชี้วัดการพัฒนากับแผนยุทธศาสตร์และแผนพัฒนาระดับต่าง ๆ เพื่อเป็นกรอบแนวคิดในการดำเนินการในครั้งนี้ ดังภาพ 2



ทบทวน Generic Value Chain พร้อมทั้งทบทวนรายการข้อมูลสถิติตามแผนพัฒนาสถิติระดับจังหวัดฉบับที่ผ่านมา

ภาพ 2 กรอบแนวคิดการวิเคราะห์นโยบายและยุทธศาสตร์ที่เกี่ยวข้องกับการพัฒนาในระดับจังหวัด

2.1 การศึกษานโยบายและยุทธศาสตร์ที่เกี่ยวข้องกับการพัฒนาในระดับจังหวัด

การจัดทำแผนพัฒนาสถิติระดับจังหวัดนครปฐม (พ.ศ. 2566 – 2570) ได้มีการศึกษานโยบายและยุทธศาสตร์ที่เกี่ยวข้องเพื่อให้เกิดความเชื่อมโยงระหว่างแผนและข้อมูลสถิติที่ใช้ในกำหนดนโยบาย การจัดทำตัวชี้วัดเพื่อติดตามประเมินผล ดังนี้

2.1.1 ยุทธศาสตร์ชาติ 20 ปี (พ.ศ. 2561 – 2580)¹⁰

เครื่องมือสำคัญในการบริหารราชการแผ่นดินและใช้เป็นแนวทางในการสนับสนุนการตัดสินใจของผู้บริหาร รวมถึงการวางกรอบการพัฒนาประเทศให้เป็นไปในแนวทางที่เหมาะสมสอดคล้องกับการเปลี่ยนแปลงของประเทศ ทั้งในด้านเศรษฐกิจ สังคม และทรัพยากรธรรมชาติและสิ่งแวดล้อม ได้อย่างมีประสิทธิภาพ เพื่อให้บรรลุวิสัยทัศน์ “ประเทศไทยมีความมั่นคง มั่งคั่ง ยั่งยืน เป็นประเทศที่พัฒนาแล้ว ด้วยการพัฒนาตามหลักปรัชญาของเศรษฐกิจพอเพียง” หรือตามคติพจน์ “มั่นคง มั่งคั่ง ยั่งยืน” ประกอบด้วย 6 ยุทธศาสตร์โดยมีการแปลงยุทธศาสตร์สู่การปฏิบัติ ดังภาพ 3 เพื่อยกระดับศักยภาพของประเทศในหลากหลายมิติ พัฒนาค้นในทุกมิติและในทุกช่วงวัยให้เป็นคนดี คนเก่ง และมีคุณภาพ สร้างโอกาสและความเสมอภาคทางสังคม สร้างการเติบโตบนคุณภาพชีวิตที่เป็นมิตรกับสิ่งแวดล้อม และมีภาครัฐของประชาชนเพื่อประชาชนและประโยชน์ส่วนรวม



ภาพ 3 ยุทธศาสตร์ชาติ 6 ด้านและการแปลงยุทธศาสตร์สู่การปฏิบัติ, สำนักงานสภาพัฒนาการเศรษฐกิจและสังคมแห่งชาติ

¹⁰ ที่มา: ยุทธศาสตร์ชาติ 20 ปี (พ.ศ. 2561 – 2580), ราชกิจจานุเบกษา เล่มที่ 135 ตอนที่ 82 ก

2.1.2 แผนแม่บทภายใต้ยุทธศาสตร์ชาติ¹¹

แผนแม่บทภายใต้ยุทธศาสตร์ชาติเป็นส่วนสำคัญในการถ่ายทอดเป้าหมายและประเด็นยุทธศาสตร์ของยุทธศาสตร์ชาติลงสู่แผนระดับต่าง ๆ ต่อไป ซึ่งได้คำนึงถึงประเด็นร่วมหรือประเด็นตัดข้ามยุทธศาสตร์และการประสานเชื่อมโยงเป้าหมายของแต่ละแผนแม่บทภายใต้ยุทธศาสตร์ชาติให้มีความสอดคล้องไปในทิศทางเดียวกัน โดยแผนแม่บทภายใต้ยุทธศาสตร์ชาติจะประกอบด้วย สถานการณ์และแนวโน้มที่เกี่ยวข้องของแผนแม่บท เป้าหมายและตัวชี้วัดในการดำเนินการ ซึ่งแบ่งช่วงเวลาออกเป็น 4 ช่วง ช่วงละ 5 ปี รวมทั้งกำหนดแนวทางการพัฒนา และแผนงาน/โครงการที่สำคัญของแผนแม่บทภายใต้ยุทธศาสตร์ชาติ เพื่อเป็นกรอบในการดำเนินการของหน่วยงานที่เกี่ยวข้องให้บรรลุเป้าหมายการพัฒนาประเทศที่กำหนดไว้ในยุทธศาสตร์ว่า “ประเทศชาติมั่นคง ประชาชนมีความสุข เศรษฐกิจพัฒนาอย่างต่อเนื่อง สังคมเป็นธรรม ฐานทรัพยากรธรรมชาติยั่งยืน” โดยยกระดับศักยภาพของประเทศในหลายมิติ พัฒนาคนในทุกมิติ และในทุกช่วงวัยให้เป็นคนดี เก่ง และมีคุณภาพ สร้างโอกาสและความเสมอภาคทางสังคม สร้างการเติบโตบนคุณภาพชีวิตที่เป็นมิตรกับสิ่งแวดล้อม และมีภาครัฐของประชาชนเพื่อประชาชนและประโยชน์ส่วนรวม โดยแผนแม่บทภายใต้ยุทธศาสตร์ชาติ มีจำนวน 23 ฉบับ ได้แก่

- 1) ความมั่นคง
- 2) การต่างประเทศ
- 3) การเกษตร
- 4) อุตสาหกรรมและบริการแห่งอนาคต
- 5) การท่องเที่ยว
- 6) พื้นที่และเมืองน่าอยู่อัจฉริยะ
- 7) โครงสร้างพื้นฐาน ระบบโลจิสติกส์ และดิจิทัล
- 8) ผู้ประกอบการและวิสาหกิจขนาดกลางและขนาดย่อมยุคใหม่
- 9) เขตเศรษฐกิจพิเศษ
- 10) การปรับเปลี่ยนค่านิยม และวัฒนธรรม
- 11) ศักยภาพคนตลอดช่วงชีวิต
- 12) การพัฒนาการเรียนรู้
- 13) การเสริมสร้างให้คนไทยมีสุขภาพพลานามัยที่ดี
- 14) ศักยภาพการกีฬา
- 15) พลังทางสังคม
- 16) เศรษฐกิจฐานราก
- 17) ความเสมอภาคและหลักประกันสังคม
- 18) การเติบโตอย่างยั่งยืน

¹¹ ที่มา: สรุปสาระสำคัญแผนแม่บทภายใต้ยุทธศาสตร์ชาติ (พ.ศ. 2561 - 2580), สำนักงานสภาพัฒนาการเศรษฐกิจและสังคมแห่งชาติ

- 19) การบริหารจัดการน้ำทั้งระบบ
- 20) การบริการประชาชนและประสิทธิภาพภาครัฐ
- 21) การต่อต้านการทุจริตและประพฤติมิชอบ
- 22) กฎหมายและกระบวนการยุติธรรม
- 23) การวิจัยและพัฒนานวัตกรรม

แผนแม่บทภายใต้ยุทธศาสตร์ชาติทั้ง 23 ฉบับ เป็นการกำหนดประเด็นในลักษณะที่มีการบูรณาการ และเชื่อมโยงระหว่างยุทธศาสตร์ชาติด้านที่เกี่ยวข้อง และประเด็นการพัฒนาจะมีความซ้ำซ้อนกันระหว่างแผนแม่บทฯ เพื่อให้ส่วนราชการสามารถนำแผนแม่บทฯ ไปใช้ในทางปฏิบัติได้อย่างมีประสิทธิภาพ และป้องกันการเกิดความสับสน โดยแผนแม่บทภายใต้ยุทธศาสตร์ชาติเป็นแผนระดับที่ 2 ที่มีความสำคัญในการเป็นแนวทางการพัฒนาและขับเคลื่อนประเทศเพื่อให้บรรลุเป้าหมายของยุทธศาสตร์ และถ่ายทอดไปสู่แนวทางในการปฏิบัติในแผนระดับที่ 3 ของหน่วยงาน ตามมติคณะรัฐมนตรีเมื่อวันที่ 4 ธันวาคม 2560

นอกจากนี้ สำนักงานสภาพัฒนาการเศรษฐกิจและสังคมแห่งชาติได้จัดทำห่วงโซ่คุณค่าของประเทศไทย¹² (Final Value Chain Thailand) ที่ส่งผลให้บรรลุ 140 เป้าหมายแผนแม่บทย่อย ภายใต้แผนแม่บทภายใต้ยุทธศาสตร์ (ฉบับแก้ไข ปี 2566)

2.1.3 แผนการปฏิรูปประเทศ (ฉบับปรับปรุง)¹³

แผนการปฏิรูปประเทศ (ฉบับปรับปรุง) เป็นแผนระดับที่ 2 ตามมติคณะรัฐมนตรี เมื่อวันที่ 4 ธันวาคม 2560 โดยส่งผลต่อการบรรลุเป้าหมายของยุทธศาสตร์ชาติ และแผนแม่บทภายใต้ยุทธศาสตร์ ซึ่งทุกหน่วยงานต้องดำเนินการตามกิจกรรมปฏิรูปประเทศที่จะส่งผลให้เกิดการเปลี่ยนแปลงต่อประชาชนอย่างมีนัยสำคัญ (Big Rock) นำไปสู่การปฏิบัติตามหลักความสัมพันธ์เชิงเหตุและผล (Causal Relationship: XYZ) เพื่อให้บรรลุผลสัมฤทธิ์ตามเป้าหมายของยุทธศาสตร์ชาติของแต่ละช่วงเวลา 5 ปี โดยแผนการปฏิรูปประเทศ ฉบับปรับปรุงจะดำเนินการคู่ขนานไปกับเล่มแผนการปฏิรูปประเทศฉบับเดิมที่ประกาศใช้เมื่อเดือนเมษายน 2561 ที่เป็นกิจกรรมในลักษณะภารกิจปกติของหน่วยงาน ซึ่งแผนการปฏิรูปประเทศ 13 ด้าน ได้แก่ ด้านการเมือง ด้านการบริหารราชการแผ่นดิน ด้านกฎหมาย ด้านกระบวนการยุติธรรม ด้านเศรษฐกิจ ด้านทรัพยากรธรรมชาติและสิ่งแวดล้อม ด้านสาธารณสุข ด้านสื่อสารมวลชน เทคโนโลยีสารสนเทศ ด้านสังคม ด้านพลังงาน ด้านการป้องกันและปราบปรามการทุจริตและประพฤติมิชอบ ด้านการศึกษา ด้านวัฒนธรรม กีฬาแรงงาน และการพัฒนาทรัพยากรมนุษย์

¹² ที่มา: ห่วงโซ่คุณค่าของประเทศไทย (Value Chain Thailand) (ฉบับแก้ไขปี 2566) , สำนักงานสภาพัฒนาการเศรษฐกิจและสังคมแห่งชาติ

¹³ ที่มา: แผนการปฏิรูปประเทศ (ฉบับปรับปรุง) , สำนักงานสภาพัฒนาการเศรษฐกิจและสังคมแห่งชาติ

2.1.4 (ร่าง) แผนพัฒนาเศรษฐกิจและสังคมแห่งชาติ ฉบับที่ 13 (พ.ศ. 2566 – 2570)¹⁴

(ร่าง) แผนพัฒนาเศรษฐกิจและสังคมแห่งชาติ ฉบับที่ 13 (พ.ศ. 2566 - 2570) เป็นแผนพัฒนาฉบับแรกที่เริ่มต้นกระบวนการยกร่างกรอบแผนแม่บทภายใต้ยุทธศาสตร์ชาติและจะมีผลในการใช้เป็นกรอบเพื่อกำหนดแผนแม่บทภายใต้ยุทธศาสตร์ชาติ และแผนปฏิบัติการในช่วง 5 ปีที่สองของยุทธศาสตร์ชาติ 20 ปี โดยการกำหนดทิศทางการพัฒนาประเทศในระยะของแผนพัฒนา ได้น้อมนำปรัชญาของเศรษฐกิจพอเพียงมาเป็นหลักในการขับเคลื่อนและวางแผนการพัฒนาประเทศ ไปสู่การบรรลุเป้าหมายในมิติต่าง ๆ ภายใต้ยุทธศาสตร์ชาติได้อย่างเป็นรูปธรรม ซึ่งการกำหนดทิศทางการพัฒนาประเทศในระยะต่อไปจึงจำเป็นต้องให้ความสำคัญกับปัจจัยทั้งภายนอกและภายใน ตลอดจนผลจากการเปลี่ยนแปลงของปัจจัยที่มีอิทธิพลต่อโครงสร้างและองค์ประกอบของประเทศในทุกมิติ เพื่อนำมาประมวลผลประกอบการกำหนดทิศทางการพัฒนาประเทศที่ควรจะมีไปในอนาคต บนหลักปรัชญาของเศรษฐกิจพอเพียงที่สอดคล้องกับเป้าหมายการพัฒนาที่ยั่งยืนของโลก (SDGs)

(ร่าง) แผนพัฒนา ฉบับที่ 13 มีจุดมุ่งหมายเพื่อขับเคลื่อนการพัฒนาประเทศให้สามารถบรรลุผลตามเป้าหมายการพัฒนาระยะยาวที่กำหนดไว้ในยุทธศาสตร์ชาติ โดยมุ่งหวังให้แผนพัฒนา ฉบับที่ 13 (พ.ศ. 2566 - 2570) ทำหน้าที่เป็นกลไกในการขับเคลื่อนที่มีลำดับความสำคัญสูงต่อการพัฒนาประเทศในระยะ 5 ปี และเพื่อผลักดันให้ประเทศสามารถก้าวข้ามความท้าทายต่าง ๆ เพื่อขับเคลื่อนสู่ความเจริญเติบโตที่ทุกภาคส่วนได้รับประโยชน์อย่างเท่าเทียมกัน โดยมีวัตถุประสงค์เพื่อพลิกโฉมประเทศไทยสู่ “สังคมก้าวหน้า เศรษฐกิจสร้างมูลค่าอย่างยั่งยืน” จึงได้กำหนดเป้าหมายหลัก 5 ประการ ประกอบด้วย

- 1) การปรับโครงสร้างการผลิตสู่เศรษฐกิจฐานนวัตกรรม
- 2) การพัฒนาคนสำหรับโลกยุคใหม่
- 3) การมุ่งสู่สังคมแห่งโอกาสและความเป็นธรรม
- 4) การเปลี่ยนผ่านไปสู่ความยั่งยืน
- 5) การเสริมสร้างความสามารถของประเทศในการรับมือกับความเสี่ยงและการเปลี่ยนแปลงภายใต้บริบทโลกใหม่

ดังนั้น (ร่าง) แผนพัฒนา ฉบับที่ 13 จึงได้กำหนดหมวดหมู่การพัฒนา จำนวน 13 ประการที่มีลักษณะเชิงบูรณาการ ซึ่งสามารถนำไปสู่การพัฒนาทั้งในด้านเศรษฐกิจ สังคม ทรัพยากรธรรมชาติและสิ่งแวดล้อมไปพร้อม ๆ กัน ทำให้หมวดหมู่แต่ละประการสามารถสนับสนุนเป้าหมายหลักได้มากกว่าหนึ่งข้อ โดยหมวดหมู่ทั้ง 13 ประการ แบ่งออกได้เป็น 4 มิติ ดังนี้

¹⁴ ที่มา: (ร่าง) แผนพัฒนาเศรษฐกิจและสังคมแห่งชาติ ฉบับที่ 13 (พ.ศ. 2566 - 2570) ตุลาคม 2564

1) มิติภาคการผลิตและบริการเป้าหมาย

- หมวดหมู่ที่ 1 ไทยเป็นประเทศชั้นนำด้านสินค้าเกษตรและเกษตรแปรรูปมูลค่าสูง
- หมวดหมู่ที่ 2 ไทยเป็นจุดหมายของการท่องเที่ยวที่เน้นคุณภาพและความยั่งยืน
- หมวดหมู่ที่ 3 ไทยเป็นฐานการผลิตยานยนต์ไฟฟ้าที่สำคัญของโลก
- หมวดหมู่ที่ 4 ไทยเป็นศูนย์กลางทางการแพทย์และสุขภาพมูลค่าสูง
- หมวดหมู่ที่ 5 ไทยเป็นประตูการค้าการลงทุนและยุทธศาสตร์ทางโลจิสติกส์ที่สำคัญของภูมิภาค
- หมวดหมู่ที่ 6 ไทยเป็นศูนย์กลางด้านดิจิทัลและอุตสาหกรรมอิเล็กทรอนิกส์อัจฉริยะของอาเซียน

2) มิติโอกาสและความเสมอภาคทางเศรษฐกิจและสังคม

- หมวดหมู่ที่ 7 ไทยมีวิสาหกิจขนาดกลางและขนาดย่อมที่เข้มแข็ง มีศักยภาพสูง และสามารถแข่งขันได้
- หมวดหมู่ที่ 8 ไทยมีพื้นที่และเมืองอัจฉริยะที่น่าอยู่ ปลอดภัย เดิมน้อยได้อย่างยั่งยืน
- หมวดหมู่ที่ 9 ไทยมีความยากจนข้ามรุ่นลดลง และคนไทยทุกคนมีความคุ้มครองทางสังคมที่เพียงพอ เหมาะสม

3) มิติความยั่งยืนของทรัพยากรธรรมชาติและสิ่งแวดล้อม

- หมวดหมู่ที่ 10 ไทยมีเศรษฐกิจหมุนเวียนและสังคมคาร์บอนต่ำ
- หมวดหมู่ที่ 11 ไทยสามารถลดความเสี่ยงและผลกระทบจากภัยธรรมชาติและ การเปลี่ยนแปลงสภาพภูมิอากาศ

4) มิติปัจจัยผลักดันการพลิกโฉมประเทศ

- หมวดหมู่ที่ 12 ไทยมีกำลังคนสมรรถนะสูง มุ่งเรียนรู้อย่างต่อเนื่อง ตอบโจทย์การพัฒนาแห่งอนาคต
- หมวดหมู่ที่ 13 ไทยมีภาครัฐที่ทันสมัย มีประสิทธิภาพ และตอบโจทย์ประชาชน

2.1.5 การพัฒนาที่ยั่งยืน (Sustainable Development)¹⁵

การพัฒนาที่ยั่งยืน (Sustainable Development) คือ แนวทางการพัฒนาที่ตอบสนองความต้องการของคนรุ่นปัจจุบัน โดยไม่ลดทอนความสามารถในการตอบสนอง ความต้องการของคนรุ่นหลัง (Brundtland Report, 1987) โดยการบรรลุการพัฒนาที่ยั่งยืน มีองค์ประกอบสำคัญ 3 ประการ ได้แก่ การเติบโตทางเศรษฐกิจ (Economic Growth) ความครอบคลุมทางสังคม (Social Inclusion) และการคุ้มครองสิ่งแวดล้อม (Environmental Protection)

¹⁵ ที่มา: สำนักงานสภาพัฒนาการเศรษฐกิจและสังคมแห่งชาติ, <https://sdgs.nesdc.go.th/>



ภาพ 4 17 เป้าหมายการพัฒนาที่ยั่งยืน, สำนักงานสภาพัฒนาการเศรษฐกิจและสังคมแห่งชาติ

ในการประชุมสมัชชาสหประชาชาติสมัยสามัญ ครั้งที่ 70 เมื่อวันที่ 25 กันยายน 2558 ณ สำนักงานใหญ่สหประชาชาติ ประเทศไทยและประเทศสมาชิกสหประชาชาติรวม 193 ประเทศ ร่วมลงนามรับรองวาระการพัฒนาที่ยั่งยืน ค.ศ. 2030 (2030 Agenda for Sustainable Development) ซึ่งเป็นกรอบการพัฒนา ของโลกเพื่อร่วมกันบรรลุการพัฒนาทางสังคม เศรษฐกิจ และสิ่งแวดล้อมอย่างยั่งยืน โดยไม่ทิ้งใครไว้ข้างหลัง ภายในปี ค.ศ. 2030 โดยกำหนดให้มีเป้าหมายการพัฒนาที่ยั่งยืน (Sustainable Development Goals: SDGs) เป็นแนวทางให้แต่ละประเทศดำเนินการร่วมกัน

เป้าหมายการพัฒนาที่ยั่งยืน (SDGs) 17 เป้าหมาย ประกอบไปด้วย 169 เป้าหมายย่อย (SDG Targets) ที่มีความเป็นสากล เชื่อมโยงและเกี่ยวพันกัน และกำหนดให้มี 247 ตัวชี้วัด เพื่อใช้ติดตามและประเมินความก้าวหน้าของการพัฒนา โดยสามารถจัดกลุ่ม SDGs ตามปัจจัยที่เชื่อมโยงกันใน 5 มิติ (5P) ได้แก่

ภาพ 5 การจัดกลุ่ม SDGs ตามปัจจัยที่เชื่อมโยงกันใน 5 มิติ (5P)



- 1) การพัฒนาคน (People) ให้ความสำคัญกับการขจัดปัญหาความยากจนและความหิวโหย และลดความเหลื่อมล้ำในสังคม ประกอบด้วย
 - เป้าหมายที่ 1: ขจัดความยากจน
 - เป้าหมายที่ 2: ยุติความหิวโหย บรรลุความมั่นคงทางอาหารและยกระดับโภชนาการสำหรับทุกคนในทุกวัย
 - เป้าหมายที่ 3: สร้างหลักประกันว่าคนมีชีวิตที่มีสุขภาพดีและส่งเสริมสวัสดิภาพสำหรับทุกคนในทุกวัย
 - เป้าหมายที่ 4: สร้างหลักประกันว่าทุกคนมีการศึกษาที่มีคุณภาพอย่างครอบคลุมและเท่าเทียม และสนับสนุนโอกาสในการเรียนรู้ตลอดชีวิต
 - เป้าหมายที่ 5: บรรลุความเท่าเทียมระหว่างเพศ และเสริมสร้างความเข้มแข็งให้แก่สตรีและเด็กหญิง
- 2) สิ่งแวดล้อม (Planet) ให้ความสำคัญกับการปกป้องและรักษาทรัพยากรธรรมชาติและสภาพภูมิอากาศเพื่อพลเมืองโลกรุ่นต่อไป ประกอบด้วย
 - เป้าหมายที่ 7: สร้างหลักประกันให้ทุกคนสามารถเข้าถึงพลังงานสมัยใหม่ที่ยั่งยืนในราคาที่ย่อมเยา
 - เป้าหมายที่ 8: ส่งเสริมการเติบโตทางเศรษฐกิจที่ต่อเนื่อง ครอบคลุม และยั่งยืน การจ้างงานเต็มที่ มีผลิตภาพ และการมีงานที่เหมาะสมสำหรับทุกคน
 - เป้าหมายที่ 9: สร้างโครงสร้างพื้นฐานที่มีความทนทาน ส่งเสริมการพัฒนาอุตสาหกรรมที่ครอบคลุมและยั่งยืน และส่งเสริมนวัตกรรม
 - เป้าหมายที่ 10: ลดความไม่เสมอภาคภายในประเทศและระหว่างประเทศ
 - เป้าหมายที่ 11: ทำให้เมืองและการตั้งถิ่นฐานของมนุษย์มีความครอบคลุม ปลอดภัย มีภูมิคุ้มกันและยั่งยืน
- 3) เศรษฐกิจและความมั่งคั่ง (Prosperity) ส่งเสริมให้ประชาชนมีความเป็นอยู่ที่ดีและสอดคล้องกับธรรมชาติ ประกอบด้วย
 - เป้าหมายที่ 6: สร้างหลักประกันว่าจะมีการจัดให้มีน้ำและสุขอนามัยสำหรับทุกคนและมีการบริหารจัดการที่ยั่งยืน
 - เป้าหมายที่ 12: สร้างหลักประกันให้มีรูปแบบการผลิตและการบริโภคที่ยั่งยืน
 - เป้าหมายที่ 13: เร่งต่อสู้กับการเปลี่ยนแปลงสภาพภูมิอากาศและผลกระทบที่เกิดขึ้น
 - เป้าหมายที่ 14: อนุรักษ์และใช้ประโยชน์จากมหาสมุทร ทะเล และทรัพยากรทางทะเลอย่างยั่งยืนเพื่อการพัฒนาที่ยั่งยืน
 - เป้าหมายที่ 15: ปกป้อง ปันพูน และสนับสนุนการใช้ระบบนิเวศบนบกอย่างยั่งยืน จัดการป่าไม้อย่างยั่งยืนต่อสู้การกลายสภาพเป็นทะเลทราย หยุดการเสื่อมโทรมของที่ดินและฟื้นสภาพกลับมาใหม่ และหยุดการสูญเสียความหลากหลายทางชีวภาพ

- 4) สันติภาพและความยุติธรรม (Peace) ยึดหลักการอยู่ร่วมกันอย่างสันติ มีสังคมที่สงบสุข และไม่แบ่งแยก ประกอบด้วย

เป้าหมายที่ 16: ส่งเสริมสังคมที่สงบสุขและครอบคลุมเพื่อการพัฒนาที่ยั่งยืน ให้ทุกคนเข้าถึงความยุติธรรมและสร้างสถาบันที่มีประสิทธิภาพลึกลับรับผิดชอบและครอบคลุมในทุกระดับ

- 5) ความเป็นหุ้นส่วนการพัฒนา (Partnership) ความร่วมมือของทุกภาคส่วนในการขับเคลื่อนวาระการพัฒนาที่ยั่งยืน ประกอบด้วย

เป้าหมายที่ 17: เสริมความเข้มแข็งให้แก่งlobalizationดำเนินงานและฟื้นฟูสภาพหุ้นส่วนความร่วมมือระดับโลกสำหรับการพัฒนาที่ยั่งยืน

2.1.6 (ร่าง) กรอบแผนพัฒนากลุ่มจังหวัดภาคกลางปริณทล (พ.ศ. 2566 – 2570)¹⁶

(ร่าง) กรอบแผนพัฒนากลุ่มจังหวัดภาคกลางปริณทล (พ.ศ. 2566 – 2570) มีเป้าหมายทิศทางการพัฒนาภาค ภาคกลางถือว่าเป็นหัวใจหลักสำคัญของการพัฒนาประเทศ เพราะเป็นพื้นที่ที่เชื่อมโยงกับกรุงเทพฯ ซึ่งเป็นเมืองหลวงของประเทศ ส่งผลให้อิทธิพลของความเป็นเมืองและกิจกรรมความเจริญทางเศรษฐกิจจากกรุงเทพฯ แผ่กระจายไปยังพื้นที่โดยรอบจนเรียกได้ว่าเป็นพื้นที่เดียวกันในทุกด้าน กรุงเทพฯ และภาคกลางเป็นฐานเศรษฐกิจหลักของประเทศ เป็นศูนย์กลางการบริหารราชการ โดยเป็นที่ตั้งของกระทรวง กรม เป็นศูนย์กลางการบริการ ทั้งทางด้านการค้า การเงิน การขนส่ง และสุขภาพ รวมทั้งเป็นฐานการผลิตเพื่อการส่งออกที่สำคัญของประเทศ

เป้าหมาย

- 1) อัตราการเจริญเติบโตทางเศรษฐกิจของภาคกลางขยายตัวเพิ่มขึ้น
- 2) สัมประสิทธิ์ความไม่เสมอภาค (Gini Coefficient) ในการกระจายรายได้ของภาคกลางลดลง

ประเด็นการพัฒนาเพื่อให้บรรลุผลตามทิศทางการพัฒนาภาคกลาง มีดังนี้

- 1) พัฒนาและยกระดับภาคกลางไปสู่การเป็นฐานอุตสาหกรรมขั้นสูงที่ใช้เทคโนโลยีและนวัตกรรมที่สามารถออกแบบและพัฒนาขึ้นเอง
- 2) พัฒนาและยกระดับภาคกลางไปสู่การเป็นแหล่งเกษตรสมัยใหม่และศูนย์รวบรวมและกระจายสินค้าเกษตรของประเทศ
- 3) พัฒนาแหล่งท่องเที่ยวสำคัญและแหล่งท่องเที่ยวชุมชนให้เข้าสู่ตลาดท่องเที่ยวคุณภาพ
- 4) พัฒนาภาคกลางเป็นศูนย์กลางทางการแพทย์และสุขภาพมูลค่าสูง
- 5) พัฒนาการผลิตกำลังคนให้มีทักษะรองรับอุตสาหกรรมและบริการแห่งอนาคต

¹⁶ ที่มา: https://www.nesdc.go.th/ewt_dl_link.php?nid=11684&filename=index

- 6) พัฒนาเมือง เขตเศรษฐกิจพิเศษชายแดนและเมืองชายแดน รวมทั้งพื้นที่ระเบียงเศรษฐกิจพิเศษภาคกลาง-ตะวันตก ให้เอื้อต่อการพัฒนาเศรษฐกิจและสังคมในอนาคต
- 7) พื้นฟูทรัพยากรธรรมชาติและแก้ไขปัญหาสิ่งแวดล้อม

2.1.7 แผนพัฒนากลุ่มจังหวัดภาคกลางปริณทล (นครปฐม นนทบุรี ปทุมธานี และสมุทรปราการ) พ.ศ. 2566 – 2570¹⁷

กลุ่มจังหวัดภาคกลางปริณทล ประกอบด้วย จังหวัดนครปฐม จังหวัดนนทบุรี จังหวัดปทุมธานี และจังหวัดสมุทรปราการ มีเป้าหมายการพัฒนาของกลุ่มจังหวัดภาคกลางปริณทล “กลุ่มจังหวัดอัจฉริยะที่ยั่งยืน (Smart and Sustainability Cluster)”

เป้าประสงค์รวม (Ultimate Goals)

เศรษฐกิจมั่นคง ประชาชนมั่งคั่ง และความสุขที่ยั่งยืน

ประเด็นการพัฒนากลุ่มจังหวัด

ประเด็นการพัฒนาที่ 1 : พัฒนาระบบการผลิตภาคการเกษตร อุตสาหกรรมและพาณิชย์
กรรมด้วยระบบอัจฉริยะ

ประเด็นการพัฒนาที่ 2 : พัฒนาโครงสร้างพื้นฐานระบบโลจิสติกส์ และระบบป้องกันบรรเทา
พิบัติภัย

ประเด็นการพัฒนาที่ 3 : พัฒนาคุณภาพชีวิตสู่สังคมน่าอยู่

ประเด็นการพัฒนาที่ 4 : พัฒนาและส่งเสริมการท่องเที่ยวเชื่อมโยงวัฒนธรรมที่หลากหลาย

2.1.8 แผนพัฒนาจังหวัดนครปฐม (พ.ศ. 2561 – 2565) ฉบับทบทวน¹⁸

แผนพัฒนาจังหวัดนครปฐม (พ.ศ. 2561 – 2565) ฉบับทบทวน จัดทำขึ้นเพื่อให้ จังหวัดนครปฐมมีทิศทางการดำเนินงานที่ชัดเจน สอดคล้องเชื่อมโยงกับยุทธศาสตร์ชาติ แผนแม่บทภายใต้ยุทธศาสตร์ชาติ แผนการปฏิรูปประเทศ แผนพัฒนาเศรษฐกิจและสังคมแห่งชาติ นโยบายรัฐบาล แผนรายสาขาต่าง ๆ ข้อเสนอการนายกรัฐมนตรี แผนพัฒนาภาค และบริบทที่เกี่ยวข้อง รวมทั้งใช้เป็นแนวทางในการขับเคลื่อนการดำเนินงาน และการติดตามประเมินผลได้อย่างมีประสิทธิภาพและบรรลุผลสัมฤทธิ์ ซึ่งได้มีการกำหนดวิสัยทัศน์ เป้าหมายการพัฒนา พันธกิจ ประเด็นการพัฒนา เป้าประสงค์ ตัวชี้วัดความสำเร็จตามเป้าหมายการพัฒนาและแนวทางการพัฒนาจังหวัด

วิสัยทัศน์จังหวัด (Vision)

“เมืองเกษตรและอุตสาหกรรมปลอดภัย แหล่งท่องเที่ยวเชิงประวัติศาสตร์ ศาสนา วัฒนธรรม ศูนย์กลางการศึกษา และประชาชนมีคุณภาพชีวิตที่ดี”

¹⁷ ที่มา: <http://centralnpt.com/Content/pdf/Plan66.pdf>

¹⁸ ที่มา: <http://www.nakhonpathom.go.th/content/strategy>

เป้าหมายการพัฒนาจังหวัดนครปฐม

1. ยกระดับรายได้ของประชาชนในจังหวัด ให้มีความมั่นคง มั่งคั่ง และยั่งยืน
2. การพัฒนาระดับพื้นที่เพื่อกระจายความเจริญ รองรับการขยายตัว และสนับสนุนการขยายความเจริญของเมืองหลวง
3. ศาสตร์พระราชาเพื่อสร้างภูมิคุ้มกันทางสังคม ชุมชน ครอบครัว บุคคล ให้ก้าวทันกับการเปลี่ยนแปลง มีจิตอาสา เทิดทูนสถาบัน

ประเด็นยุทธศาสตร์การพัฒนาจังหวัด

1. ประเด็นยุทธศาสตร์ที่ 1 พัฒนานครปฐมให้เป็นเมืองอัจฉริยะ (Smart City) โดยเน้นด้านการขนส่ง(Transport) เมืองหลวงแห่งอาหารและการท่องเที่ยว (Food Metropolis) และเมืองแห่งสุขภาพ (Healthy City) รองรับสังคมผู้สูงอายุ (Aging) และบริบทโลก (Global Content)

วัตถุประสงค์

1. เพื่อให้จังหวัดนครปฐมเป็นเมืองหลวงแห่งอาหารและการท่องเที่ยว (Tourism & Food Metropolis) และส่งเสริมระบบเศรษฐกิจให้ประชาชนมีรายได้ได้อย่างยั่งยืน
2. เพื่อให้จังหวัดนครปฐมเป็น Smart City

แนวทางการพัฒนา

1. พัฒนาสินค้าเกษตรครบวงจร ตั้งแต่เมล็ดพันธุ์ (Feed) – การทำฟาร์ม (Farm) – การแปรรูป (Food) – พร้อมรับประทาน (Table) – การกระจายสินค้า (Distribution)
2. ส่งเสริมกิจกรรมท่องเที่ยวและแหล่งท่องเที่ยวเชื่อมโยง สร้างเครือข่ายการท่องเที่ยวแบบครบวงจร เพื่อดึงดูดนักท่องเที่ยว (Nakhon Pathom Love Destination)
3. ส่งเสริมสานสัมพันธ์เมืองพี่เมืองน้องเพื่อขยายฐานการค้ากับต่างประเทศ
4. ส่งเสริมระบบเศรษฐกิจสูงวัย (Silver Economy)
5. พัฒนาระบบต่อยอดงานวิจัยเพื่อเพิ่มศักยภาพในการพัฒนาจังหวัด

2. ประเด็นยุทธศาสตร์ที่ 2 สร้างความแข็งแกร่งระดับพื้นที่ให้สามารถรองรับการขยายตัวทางเศรษฐกิจและกระจายความเจริญ การสร้างความสุขให้กับประชาชนในทุกระดับ

วัตถุประสงค์ พัฒนาอำเภอ ตำบล ชุมชนให้รองรับการขยายตัวทางเศรษฐกิจ และสังคมของจังหวัดนครปฐม และกรุงเทพมหานคร

แนวทางการพัฒนา

1. พัฒนาระบบโครงสร้างพื้นฐาน
2. ส่งเสริมระบบเศรษฐกิจหลักของแต่ละอำเภอ/ชุมชนในทุกๆ ด้าน

3. ประเด็นยุทธศาสตร์ที่ 3 เพิ่มรายได้ ลดรายจ่าย ลดปัญหาครัวเรือนและสิ่งแวดล้อม สร้างความเสมอภาค และความเท่าเทียม โดยนำศาสตร์พระราชามาเป็นแนวทางหลัก

วัตถุประสงค์

1. เพื่อส่งเสริมระบบเศรษฐกิจให้เกิดรายได้แก่ประชาชนโดยเน้นการสร้างขีดความสามารถในการแข่งขัน นวัตกรรม และรูปแบบธุรกิจที่ทันสมัย
2. เพื่อให้ประชาชนมีคุณภาพชีวิตที่ดีและมีความปลอดภัยในชีวิตและทรัพย์สิน
3. เพื่อลดช่องว่าง และเพิ่มโอกาสการเข้าถึงสิทธิประโยชน์ของประชาชนที่พึงได้รับ
4. เพื่อแก้ไขปัญหาความยากจน

แนวทางการพัฒนา

1. สนับสนุนและส่งเสริมความเข้าใจในการนำศาสตร์พระราชามาปฏิบัติให้เกิดความยั่งยืน และแก้ไขปัญหาความยากจน
2. ส่งเสริมการจัดระเบียบ ควบคุมการใช้ทรัพยากรธรรมชาติและสิ่งแวดล้อม แบบมีส่วนร่วม เพื่อลดปัญหาสิ่งแวดล้อมและทรัพยากรธรรมชาติ
3. ส่งเสริมระบบสวัสดิการและการบริการภาครัฐแบบเท่าเทียม ทัวถึง และเสมอภาค

2.2 การวิเคราะห์ประเด็นการพัฒนาจังหวัดภายใต้แผนพัฒนาจังหวัดที่เป็นปัจจุบันที่สอดคล้องกับนโยบายและยุทธศาสตร์ต่าง ๆ ที่เกี่ยวข้องกับการพัฒนาในระดับจังหวัด

สำนักงานสถิติจังหวัดในฐานะฝ่ายเลขานุการคณะกรรมการสถิติระดับจังหวัดได้ดำเนินการหารือร่วมกับสำนักงานจังหวัดเกี่ยวกับการวิเคราะห์ประเด็นการพัฒนาจังหวัดที่สอดคล้องกับนโยบายและยุทธศาสตร์ต่าง ๆ ที่เกี่ยวข้องกับการพัฒนาในระดับจังหวัด สามารถสรุปความสอดคล้องเชื่อมโยงระหว่างประเด็นยุทธศาสตร์การพัฒนา และตัวชี้วัดของจังหวัดนครปฐม กับประเด็นหมุดหมายและตัวชี้วัดตาม (ร่าง) แผนพัฒนาฯ ฉบับที่ 13 แสดงได้ดังตารางต่อไปนี้

ตาราง 1 ความสอดคล้องระหว่างประเด็นหมุดหมายตาม (ร่าง) แผนพัฒนาเศรษฐกิจและสังคมแห่งชาติ ฉบับที่ 13 และประเด็นการพัฒนาจังหวัดของแผนพัฒนาจังหวัดฯ

ประเด็นหมุดหมาย (ร่าง) แผนฯ 13	ประเด็นการพัฒนาจังหวัด
1. ไทยเป็นประเทศชั้นนำด้านสินค้าเกษตรและเกษตรแปรรูปมูลค่าสูง	1. พัฒนานครปฐมให้เป็นเมืองอัจฉริยะ (Smart City) โดยเน้นด้านการขนส่ง(Transport) เมืองหลวงแห่งอาหารและการท่องเที่ยว (Food Metropolis) และเมืองแห่งสุขภาพ (Healthy City) รองรับสังคมผู้สูงอายุ (Aging) และบริบทโลก (Global Content)
2. ไทยเป็นจุดหมายของการท่องเที่ยวที่เน้นคุณภาพและความยั่งยืน	1. พัฒนานครปฐมให้เป็นเมืองอัจฉริยะ (Smart City) โดยเน้นด้านการขนส่ง(Transport) เมืองหลวงแห่งอาหารและการท่องเที่ยว (Food Metropolis) และเมืองแห่งสุขภาพ (Healthy City) รองรับสังคมผู้สูงอายุ (Aging) และบริบทโลก (Global Content)
3. ไทยเป็นฐานการผลิตยานยนต์ไฟฟ้าที่สำคัญของโลก	-
4. ไทยเป็นศูนย์กลางทางการแพทย์และสุขภาพมูลค่าสูง	1. พัฒนานครปฐมให้เป็นเมืองอัจฉริยะ (Smart City) โดยเน้นด้านการขนส่ง(Transport) เมืองหลวงแห่งอาหารและการท่องเที่ยว (Food Metropolis) และเมืองแห่งสุขภาพ (Healthy City) รองรับสังคมผู้สูงอายุ (Aging) และบริบทโลก (Global Content)
5. ไทยเป็นประตูการค้าการลงทุนและยุทธศาสตร์ทางโลจิสติกส์ที่สำคัญของภูมิภาค	1. พัฒนานครปฐมให้เป็นเมืองอัจฉริยะ (Smart City) โดยเน้นด้านการขนส่ง(Transport) เมืองหลวงแห่งอาหารและการท่องเที่ยว (Food Metropolis) และเมืองแห่งสุขภาพ (Healthy City) รองรับสังคมผู้สูงอายุ (Aging) และบริบทโลก (Global Content)
6. ไทยเป็นศูนย์กลางด้านดิจิทัลและอุตสาหกรรมอิเล็กทรอนิกส์อัจฉริยะของอาเซียน	-

ประเด็นหมุดหมาย (ร่าง) แผนฯ 13	ประเด็นการพัฒนาจังหวัด
7. ไทยมีวิสาหกิจขนาดกลางและขนาดย่อมที่เข้มแข็ง มีศักยภาพสูง และสามารถแข่งขันได้	-
8. ไทยมีพื้นที่และเมืองอัจฉริยะที่น่าอยู่ ปลอดภัย เดิบโตได้อย่างยั่งยืน	1. พัฒนานครปฐมให้เป็นเมืองอัจฉริยะ (Smart City) โดยเน้นด้านการขนส่ง(Transport) เมืองหลวงแห่งอาหารและการท่องเที่ยว (Food Metropolis) และเมืองแห่งสุขภาพ (Healthy City) รองรับสังคมผู้สูงอายุ (Aging) และบริบทโลก (Global Content)
9. ไทยมีความยากจนข้ามรุ่นลดลง และคนไทยทุกคนมีความคุ้มครองทางสังคมที่เพียงพอ เหมาะสม	3. เพิ่มรายได้ ลดรายจ่าย ลดปัญหาครัวเรือนและสิ่งแวดล้อม สร้างความเสมอภาค และความเท่าเทียม โดยนำศาสตร์พระราชามาเป็นแนวทางหลัก
10. ไทยมีเศรษฐกิจหมุนเวียนและสังคมคาร์บอนต่ำ	-
11. ไทยสามารถลดความเสี่ยงและผลกระทบจากภัยธรรมชาติและการเปลี่ยนแปลงสภาพภูมิอากาศ	-
12. ไทยมีกำลังคนสมรรถนะสูง มุ่งเรียนรู้อย่างต่อเนื่อง ตอบโจทย์การพัฒนาแห่งอนาคต	2. สร้างความแข็งแกร่งระดับพื้นที่ให้สามารถรองรับการขยายตัวทางเศรษฐกิจและกระจายความเจริญ การสร้างความสุขให้กับประชาชนในทุกกระดับ
13. ไทยมีภาครัฐที่ทันสมัย มีประสิทธิภาพ และตอบโจทย์ประชาชน	-

ตาราง 2 ตัวชี้วัดตาม (ร่าง) แผนพัฒนาเศรษฐกิจและสังคมแห่งชาติ ฉบับที่ 13 และความสอดคล้องระหว่าง
ตัวชี้วัดตามแผนพัฒนาจังหวัดฯ

ตัวชี้วัด (ร่าง) แผนพัฒนาฯ ฉบับที่ 13	ตัวชี้วัดของจังหวัดนครปฐม
1. GDP สาขาเกษตรเดิบโต ร้อยละ 4.5 ต่อปี	1. มูลค่าการจำหน่ายผลผลิตการเกษตรปลอดภัยที่สำคัญ <ul style="list-style-type: none"> ข้าว 2,607 ล้านบาท (ฐานปี 2559 = 2,145 ล้านบาท) + 5 % กล้วยไม้ 639 ล้านบาท (ฐานปี 2559 = 590 ล้านบาท) + 2 % ส้มโอ 27 ล้านบาท (ฐานปี 2559 = 22 ล้านบาท) + 5 % พืชผัก 114 ล้านบาท (ฐานปี 2559 = 94 ล้านบาท) + 5 %
2. นักท่องเที่ยวชาวไทยและชาวต่างชาติ มีค่าใช้จ่ายต่อวัน เพิ่มขึ้นเฉลี่ยร้อยละ 10 ต่อปี	2. ร้อยละที่เพิ่มขึ้นของรายได้จากการจำหน่ายผลิตภัณฑ์ OTOP/SMEs/วิสาหกิจชุมชน <ul style="list-style-type: none"> มูลค่า 10,262 ล้านบาท (ฐานปี 2559 = 9,502 ล้านบาท) + 8 %
3. รายได้จากนักท่องเที่ยวชาวไทยเพิ่มขึ้น ร้อยละ 10 ต่อปี	3. รายได้จากการท่องเที่ยว <ul style="list-style-type: none"> มูลค่า 7,370 ล้านบาท (ฐานปี 2559 = 5,034 ล้านบาท) + 10 %
4. สัดส่วนค่าใช้จ่ายด้านสุขภาพของครัวเรือนต่อค่าใช้จ่ายสุขภาพทั้งหมดไม่เกิน ร้อยละ 12	4. ร้อยละของประชาชนเข้าถึงสวัสดิการ/บริการภาครัฐ 7 ด้าน (การศึกษา , สุขภาพอนามัย, ที่อยู่อาศัย, การทำงานการมีรายได้, กระบวนการยุติธรรม, นันทนาการ, และบริการทางสังคม) (ร้อยละ 65)
5. ทุกครัวเรือนที่มีสถานะยากจนข้ามรุ่นในปี 2566 ลดลง พ้นจากความยากจนข้ามรุ่นภายในปี 2570	5. อัตราส่วนหนี้เฉลี่ยต่อรายได้เฉลี่ยของครัวเรือน <ul style="list-style-type: none"> ลดลง
6. สัดส่วนมูลค่าธุรกรรมพาณิชย์อิเล็กทรอนิกส์ของวิสาหกิจขนาดกลางและขนาดย่อมเพิ่มขึ้นจากปีฐาน (ปี 2565) ไม่น้อยกว่า ร้อยละ 10	6. ร้อยละที่เพิ่มขึ้นของรายได้จากการจำหน่ายผลิตภัณฑ์ OTOP/SMEs/วิสาหกิจชุมชน <ul style="list-style-type: none"> มูลค่า 10,262 ล้านบาท (ฐานปี 2559 = 9,502 ล้านบาท) + 8 %
7. จำนวนพื้นที่และมูลค่าความเสียหายจากภัยธรรมชาติลดลงเมื่อเทียบกับค่าเฉลี่ยในแผนพัฒนาฯ ฉบับที่ 12	7. ร้อยละของการดำเนินการแก้ไขปัญหาเรื่องร้องเรียนด้านทรัพยากรธรรมชาติ สิ่งแวดล้อมและมลพิษ (ร้อยละ 95)

นอกจากนี้ฝ่ายเลขานุการคณะกรรมการสถิติระดับจังหวัดได้ประชุมหารือร่วมกับสำนักงานจังหวัดได้สรุปความสอดคล้องเชื่อมโยงระหว่างประเด็นการพัฒนาจังหวัดภายใต้แผนพัฒนาจังหวัดที่เป็นปัจจุบันที่สอดคล้องกับนโยบายและยุทธศาสตร์ต่าง ๆ ที่เกี่ยวข้องกับการพัฒนาในระดับจังหวัด ดังภาคผนวก ก

ตาราง 3 การวิเคราะห์ประเด็นการพัฒนาจังหวัดภายใต้แผนพัฒนาจังหวัดที่เป็นปัจจุบัน ที่สอดคล้องกับยุทธศาสตร์ชาติ (พ.ศ. 2561 – 2580)

ยุทธศาสตร์/ประเด็นการพัฒนาภายใต้ยุทธศาสตร์ชาติ (พ.ศ. 2561 - 2580)		
ยุทธศาสตร์ด้านการสร้างความสามารถในการแข่งขัน	ยุทธศาสตร์ด้านการพัฒนาและเสริมสร้างศักยภาพทรัพยากรมนุษย์	ยุทธศาสตร์ด้านการสร้างโอกาสและความเสมอภาคทางสังคม
เป้าหมาย : ประเทศไทยมีขีดความสามารถในการแข่งขันสูงขึ้น	เป้าหมาย : สังคมไทยมีสภาพแวดล้อมที่เอื้อและสนับสนุนต่อการพัฒนาคนตลอดช่วงชีวิต	เป้าหมาย : สร้างความเป็นธรรม ลดความเหลื่อมล้ำในทุกมิติ

ตาราง 4 การวิเคราะห์ประเด็นการพัฒนาจังหวัดภายใต้แผนพัฒนาจังหวัดที่เป็นปัจจุบัน ที่สอดคล้องกับแผนแม่บทภายใต้ยุทธศาสตร์ชาติ

แผนแม่บทภายใต้ยุทธศาสตร์ชาติ				
ประเด็นการเกษตร	ประเด็นการท่องเที่ยว	ประเด็นพื้นที่และเมืองน่าอยู่ อัจฉริยะ	ประเด็นเศรษฐกิจฐานราก	ประเด็นความเสมอภาคและหลักประกันทางสังคม
<p>ตัวชี้วัด :</p> <p>อัตราการขยายตัวของมูลค่า ของสินค้าเกษตรปลอดภัย ขยายตัว (เฉลี่ยร้อยละ 3)</p> <p>ตัวชี้วัด :</p> <p>มีการจัดทำดัชนีความเชื่อมั่นผู้บริโภคด้านคุณภาพและความปลอดภัยอาหาร</p> <p>ตัวชี้วัด :</p> <p>อัตราการขยายตัวของมูลค่า สินค้าเกษตรแปรรูป และผลิตภัณฑ์ขยายตัว (เฉลี่ยร้อยละ 3)</p>	<p>ตัวชี้วัด :</p> <p>อัตราการขยายตัวของรายได้จากการท่องเที่ยวเชิงสร้างสรรค์ และวัฒนธรรม ขยายตัว (เฉลี่ยร้อยละ 10)</p> <p>ตัวชี้วัด :</p> <p>อัตราการขยายตัวของรายได้จากการท่องเที่ยวเชิงธุรกิจ ขยายตัว (เฉลี่ยร้อยละ 10)</p>	<p>ตัวชี้วัด :</p> <p>ความเหลื่อมล้ำระหว่างพื้นที่วัดด้วยสัดส่วนของผลิตภัณฑ์จังหวัดต่อประชากร (GPP per capita) ของจังหวัดที่ร้อยละ 20 ที่รวยที่สุดต่อผลิตภัณฑ์จังหวัดต่อประชากรของจังหวัดที่ร้อยละ 20 ที่จนที่สุด</p>	<p>ตัวชี้วัด :</p> <p>อัตราการเติบโตของรายได้ของกลุ่มประชากร ร้อยละ 40 ที่มีรายได้ต่ำสุด เฉลี่ยไม่ต่ำกว่าร้อยละ 15 ต่อปี</p> <p>ตัวชี้วัด :</p> <p>อัตราการเติบโตของมูลค่าเศรษฐกิจฐานรากของมูลค่าสินค้า OTOP เฉลี่ยอย่างน้อย ร้อยละ 30 ของปีฐาน</p>	<p>ตัวชี้วัด :</p> <p>สัดส่วนของประชากรไทยทั้งหมดที่ได้รับความคุ้มครองตามมาตรการคุ้มครองทางสังคม อย่างน้อย 9 กรณี ได้แก่ (1) เจ็บป่วย (2) คลอดบุตร (3) ตาย (4) ทุพพลภาพ/พิการ (5) เงินช่วยเหลือครอบครัวหรือบุตร (6) ขราภาพ (7) ว่างาน (8) ผู้อยู่ในอุปการะ (9) การบาดเจ็บจากการทำงาน</p> <p>ร้อยละ 80</p>

ตาราง 5 การวิเคราะห์ประเด็นการพัฒนาจังหวัดภายใต้แผนพัฒนาจังหวัดที่เป็นปัจจุบัน ที่สอดคล้องกับแผนการปฏิรูปประเทศ 13 ด้าน

แผนการปฏิรูปประเทศ 13 ด้าน		
ด้านเศรษฐกิจ เป้าหมาย: ยกระดับศักยภาพทางเศรษฐกิจของประเทศ	ด้านสังคม เป้าหมาย: ชุมชนในเขตเมืองมีความเข้มแข็งและมีโอกาสในการเข้าถึงสวัสดิการภาครัฐอย่างเท่าเทียม อันจะนำไปสู่ความเสมอภาคในสังคม	ด้านสาธารณสุข เป้าหมาย: การเข้าถึงบริการสาธารณสุขมีความเหลื่อมล้ำลดลง

ตาราง 6 การวิเคราะห์ประเด็นการพัฒนาจังหวัดภายใต้แผนพัฒนาจังหวัดที่เป็นปัจจุบัน ที่สอดคล้องกับ (ร่าง) แผนพัฒนาเศรษฐกิจและสังคมแห่งชาติ ฉบับที่ 13

(ร่าง) แผนพัฒนาเศรษฐกิจและสังคมแห่งชาติ ฉบับที่ 13					
หมวดหมู่ที่ 1 ไทยเป็นประเทศชั้นนำด้านสินค้าเกษตรและเกษตรแปรรูปมูลค่าสูง	หมวดหมู่ที่ 2 ไทยเป็นจุดหมายของการท่องเที่ยวที่เน้นคุณภาพและความยั่งยืน	หมวดหมู่ที่ 3 . ไทยเป็นฐานการผลิตยานยนต์ไฟฟ้าที่สำคัญของโลก	หมวดหมู่ที่ 4 ไทยเป็นศูนย์กลางทางการแพทย์และสุขภาพมูลค่าสูง	หมวดหมู่ที่ 8 ไทยมีพื้นที่และเมืองอัจฉริยะที่น่าอยู่ ปลอดภัย เดิบดีได้อย่างยั่งยืน	หมวดหมู่ที่ 9 ไทยมีความยากจนข้ามรุ่นลดลง และคนไทยทุกคนมีความคุ้มครองทางสังคมที่เพียงพอเหมาะสม

ตาราง 7 การวิเคราะห์ประเด็นการพัฒนาจังหวัดภายใต้แผนพัฒนาจังหวัดที่เป็นปัจจุบัน ที่สอดคล้องกับเป้าหมายการพัฒนาที่ยั่งยืน (SDGs)

เป้าหมายการพัฒนาที่ยั่งยืน (SDGs)			
<p>เป้าหมาย (Goals) 1 ขจัดความยากจนทุกรูปแบบในทุกพื้นที่</p> <p>เป้าประสงค์ (Targets) 1.4 ภายในปี พ.ศ. 2573 สร้างหลักประกันว่าชายและหญิงทุกคน โดยเฉพาะคนยากจนและกลุ่มผู้เปราะบาง มีสิทธิเท่าเทียมในการเข้าถึงทรัพยากรทางเศรษฐกิจ ตลอดจนการเข้าถึงบริการขั้นพื้นฐาน การถือกรรมสิทธิ์ และใช้ประโยชน์เหนือที่ดินและทรัพย์สิน</p>	<p>เป้าหมาย (Goals) 8 งานที่มีคุณค่าและการเติบโตทางเศรษฐกิจ</p> <p>เป้าประสงค์ (Targets) 8.1 ทำให้การเติบโตทางเศรษฐกิจต่อหัวประชากรมีความยั่งยืนตามบริบทของประเทศ โดยเฉพาะอย่างยิ่ง ให้ผลิตภัณฑ์มวลรวมในประเทศของประเทศพัฒนาน้อยที่สุด มีการขยายตัวอย่างน้อยร้อยละ 7 ต่อปี</p> <p>เป้าประสงค์ (Targets) 9.8 ออกแบบและใช้นโยบายเพื่อส่งเสริมการท่องเที่ยวที่ยั่งยืน ซึ่งช่วยสร้างงานและส่งเสริมวัฒนธรรมและผลิตภัณฑ์ท้องถิ่น ภายในปี พ.ศ. 2573</p>	<p>เป้าหมาย (Goals) 9 โครงสร้างพื้นฐาน นวัตกรรม และอุตสาหกรรม</p> <p>เป้าประสงค์ Targets.9 1 พัฒนาโครงสร้างพื้นฐานที่มีคุณภาพ เชื่อถือได้ ยั่งยืนและมีความต้านทานและยืดหยุ่นต่อการเปลี่ยนแปลง ซึ่งรวมถึงโครงสร้างพื้นฐาน ภูมิภาคและที่ข้ามเขตแดน เพื่อสนับสนุนการพัฒนาทางเศรษฐกิจและความเป็นอยู่ที่ดีของมนุษย์</p>	<p>เป้าหมาย (Goals) 10 ลดความเหลื่อมล้ำ</p> <p>เป้าประสงค์ (Targets) 2.10 เสริมสร้างศักยภาพและส่งเสริมความครอบคลุมทางสังคม เศรษฐกิจและการเมืองสำหรับทุกคน โดยไม่คำนึงถึงอายุ เพศ ความพิการ เชื้อชาติ ชาติพันธุ์ แหล่งกำเนิด ศาสนา สถานะทางเศรษฐกิจหรืออื่น ๆ ภายในปี พ.ศ. 2573</p>

ตาราง 8 การวิเคราะห์ประเด็นการพัฒนาจังหวัดภายใต้แผนพัฒนาจังหวัดที่เป็นปัจจุบัน ที่สอดคล้องกับ (ร่าง) กรอบแผนพัฒนาภาคกลาง (พ.ศ. 2566 – 2570)

(ร่าง) กรอบแผนพัฒนาภาคกลาง (พ.ศ. 2566 – 2570)				
2) พัฒนาคุณภาพแหล่งท่องเที่ยวที่มีชื่อเสียงระดับนานาชาติและสร้างความเชื่อมโยงเพื่อกระจายการท่องเที่ยวทั่วทั้งภาค	3) ยกระดับการผลิตสินค้าเกษตรและอุตสาหกรรมโดยใช้นวัตกรรมเทคโนโลยี และความคิดสร้างสรรค์ เพื่อให้สามารถแข่งขันได้อย่างยั่งยืน	4) บริหารจัดการน้ำและทรัพยากรธรรมชาติเพื่อแก้ไขปัญหา น้ำท่วมภัยแล้ง และคงความสมดุลของระบบนิเวศอย่างยั่งยืน	5) เปิดประตูการค้า การลงทุน และการท่องเที่ยว เชื่อมโยงเขตเศรษฐกิจพิเศษทวาย-ภาคกลาง-เขตพัฒนาพิเศษภาคตะวันออก	6) พัฒนาความเชื่อมโยงเศรษฐกิจและสังคมกับทุกภาคเพื่อเสริมสร้างเสถียรภาพและลดความเหลื่อมล้ำภายในประเทศ

ตาราง 9 การวิเคราะห์ประเด็นการพัฒนาจังหวัดภายใต้แผนพัฒนาจังหวัดที่เป็นปัจจุบัน ที่สอดคล้องกับ แผนพัฒนากลุ่มจังหวัดภาคกลางปริมณฑล (พ.ศ. 2566 – 2570)

แผนพัฒนากลุ่มจังหวัดภาคกลางปริมณฑล (พ.ศ. 2566 – 2570)			
1. พัฒนาระบบการผลิตภาคการเกษตร อุตสาหกรรมและพาณิชยกรรมด้วยระบบธุรกิจเกษตรอัจฉริยะ	2. พัฒนาโครงสร้างพื้นฐานระบบโลจิสติกส์ และระบบป้องกันบรรเทาพิบัติภัย	3. พัฒนาคุณภาพชีวิตสู่สังคมน่าอยู่	4. พัฒนาและส่งเสริมการท่องเที่ยวเชื่อมโยงวัฒนธรรมที่หลากหลาย

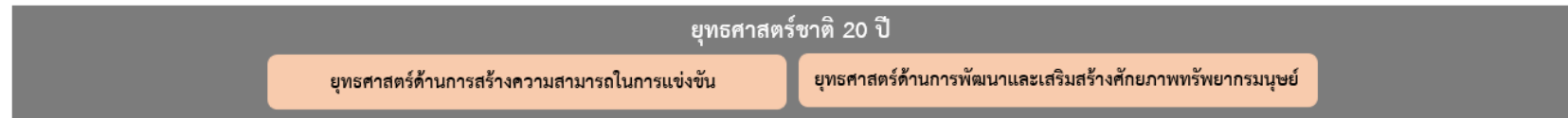
ตาราง 10 การวิเคราะห์ประเด็นการพัฒนาจังหวัด ภายใต้แผนพัฒนาจังหวัดที่เป็นปัจจุบัน ที่สอดคล้องกับนโยบายและยุทธศาสตร์ต่าง ๆ ที่เกี่ยวข้องกับแผนพัฒนาจังหวัดนครปฐม (พ.ศ. 2566 – 2570)

แผนพัฒนาจังหวัดนครปฐม (พ.ศ. 2566 – 2570)		
1. พัฒนานครปฐมให้เป็นเมืองอัจฉริยะ (Smart City) โดยเน้นด้านการขนส่ง(Transport) เมืองหลวงแห่งอาหารและการท่องเที่ยว (Food Metropolis) และเมืองแห่งสุขภาพ (Healthy City) รองรับสังคมผู้สูงอายุ (Aging) และบริบทโลก (Global Content)	2. สร้างความแข็งแกร่งระดับพื้นที่ให้สามารถรองรับการขยายตัวทางเศรษฐกิจและกระจายความเจริญ การสร้างความสุขให้กับประชาชนในทุกระดับ	3. เพิ่มรายได้ ลดรายจ่าย ลดปัญหาครัวเรือนและสิ่งแวดล้อม สร้างความเสมอภาค และความเท่าเทียม โดยนำศาสตร์พระราชามาเป็นแนวทางหลัก

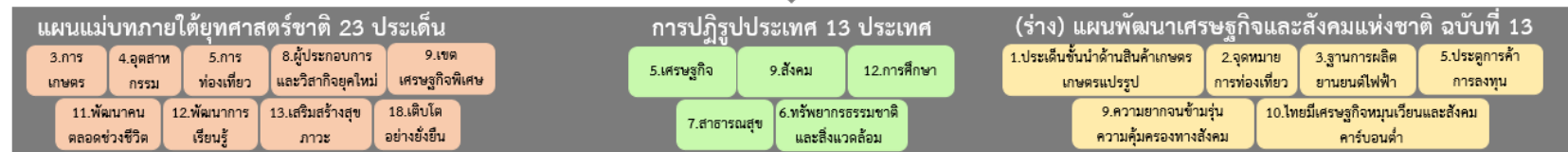
Strategy Road Map ความเชื่อมโยงตั้งแต่ยุทธศาสตร์ มาแผนพัฒนาจังหวัด

Strategy Road Map ความเชื่อมโยงตั้งแต่ยุทธศาสตร์ มาแผนพัฒนาจังหวัด

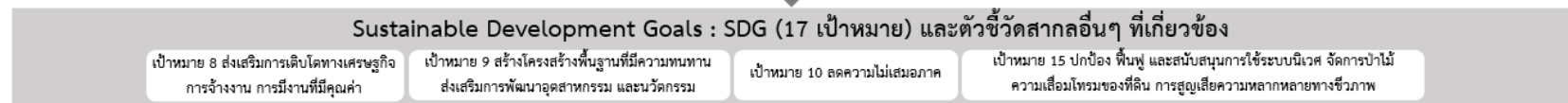
แผนระดับ 1



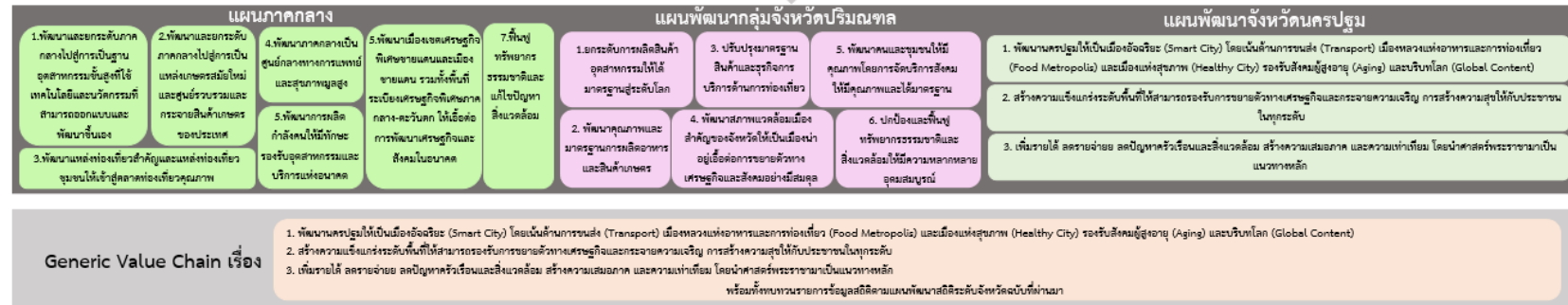
แผนระดับ 2



ตัวชี้วัดระดับสากล



แผนระดับ 3



ภาพ 6 การเชื่อมโยงยุทธศาสตร์ระดับประเทศสู่แผนพัฒนาจังหวัดนครปฐม (พ.ศ. 2566 – 2570)

2.3 การวิเคราะห์สถานการณ์ แนวโน้ม การพัฒนาในระดับจังหวัด

การวิเคราะห์สถานการณ์ แนวโน้ม การพัฒนาในระดับจังหวัด โดยศึกษาจากตัวชี้วัดการพัฒนาระดับจังหวัดและกลุ่มจังหวัด¹⁹ เดือนกรกฎาคม ปี 2564 ของสำนักงานสภาพัฒนาการเศรษฐกิจและสังคมแห่งชาติที่ดำเนินการตามมติคณะรัฐมนตรีเมื่อวันที่ 30 กันยายน 2558 ที่เห็นชอบให้ส่วนราชการนำตัวชี้วัดการพัฒนาระดับจังหวัดและกลุ่มจังหวัดพิจารณาใช้ประโยชน์ในการกำหนดแผนงานโครงการและงบประมาณลงสู่พื้นที่ เพื่อให้เกิดการบูรณาการขับเคลื่อนระหว่างจังหวัด กลุ่มจังหวัด และส่วนราชการ เป็นไปอย่างมีประสิทธิภาพ



แนวคิดการจัดทำตัวชี้วัดการพัฒนาระดับจังหวัดและกลุ่มจังหวัดเป็นการพัฒนาเครื่องมือที่ใช้วัดสถานะการพัฒนาพื้นที่จังหวัดและกลุ่มจังหวัดเชิงเปรียบเทียบ โดยมีเงื่อนไขข้อมูลที่ทำตัวชี้วัดจะต้องมีการจัดเก็บครอบคลุมทั้ง 76 จังหวัด และจัดเก็บอย่างต่อเนื่องทุกปีหรือปีเว้นปี สำหรับการดำเนินการในปี 2564 ได้นำเป้าหมายการพัฒนาที่ยั่งยืน (Sustainable Development Goals: SDGs) มาปรับใช้เป็นกรอบในการปรับปรุงตัวชี้วัดการพัฒนาระดับจังหวัด เพื่อให้จังหวัดมีข้อมูลตัวชี้วัดที่สะท้อนระดับการพัฒนาในพื้นที่และสอดคล้องกับเป้าหมายการจัดทำตัวชี้วัด SDGs ในระดับ

พื้นที่ของประเทศ โดยได้จัดทำข้อมูลเป็นอนุกรมตั้งแต่ปี 2558 – 2562 นำเสนอผลการเปรียบเทียบการพัฒนาในระดับภาพรวม ระดับรายตัวชี้วัด และระดับจังหวัดและกลุ่มจังหวัด ในรูปแบบที่ กราฟแท่งเปรียบเทียบ 5 ปี และกราฟใยแมงมุม รวมทั้งตารางข้อมูล เปรียบเทียบ 5 ปีในแต่ละตัวชี้วัดเทียบกับค่ากลางของประเทศ

โดยที่จังหวัด กลุ่มจังหวัดสามารถใช้ตัวชี้วัดชุดใหม่นี้ เป็นเครื่องมือในการวิเคราะห์เปรียบเทียบผลการพัฒนาและแนวโน้มของประเด็นปัญหาในพื้นที่ได้อย่างต่อเนื่อง และนำไปใช้ประกอบการวางแผนและจัดทำแผนพัฒนาจังหวัด และกลุ่มจังหวัด และกำหนดแผนงานโครงการอย่างสอดคล้อง รวมทั้งส่วนราชการสามารถนำตัวชี้วัดไปใช้ประโยชน์ในการวิเคราะห์และชี้พื้นที่เป้าหมายการพัฒนาในระดับจังหวัดและกลุ่มจังหวัดในส่วนที่เกี่ยวกับภารกิจเพื่อกำหนดโครงการและงบประมาณได้ชัดเจนยิ่งขึ้น

มติคณะรัฐมนตรี เมื่อวันที่ 25 ตุลาคม 2559 เห็นชอบให้กระทรวงมหาดไทย (มท.) มีกลไกการขับเคลื่อนเป้าหมายการพัฒนาที่ยั่งยืนในระดับพื้นที่ และมติคณะรัฐมนตรี เมื่อวันที่ 24 มีนาคม 2563 รับทราบผลการประชุมคณะกรรมการเพื่อการพัฒนาที่ยั่งยืน (กพย.) ครั้งที่ 1/2562 เมื่อวันที่ 19 ธันวาคม 2562 โดยที่ประชุมเห็นชอบหลักการร่างแผนการขับเคลื่อนเป้าหมายการพัฒนาที่ยั่งยืน (SDGs) สำหรับประเทศไทย

ทั้งนี้ ตัวชี้วัดการพัฒนาระดับจังหวัด (Common Indicators) ชุดใหม่ มีการจัดกลุ่มข้อมูลตัวชี้วัดตามกรอบเป้าหมายการพัฒนาที่ยั่งยืน 5 มิติ (5P) ได้แก่ มิติการพัฒนาคน (People) มิติเศรษฐกิจและความ

¹⁹ ที่มา: https://www.nesdc.go.th/ewt_news.php?nid=11594&filename=index

มั่งคั่ง (Prosperity) มิติสิ่งแวดล้อม (Planet) มิติสันติภาพและยุติธรรม (Peace) และมิติความเป็นหุ้นส่วนการพัฒนา (Partnership) ประกอบด้วยตัวชี้วัดในแต่ละมิติดังนี้

- 1) มิติการพัฒนาคน (People)
 - 1.1) ร้อยละของประชากรที่อยู่ใต้เส้นความยากจน (ร้อยละ)
 - 1.2) ร้อยละของทารกแรกเกิดที่มีน้ำหนักต่ำกว่าเกณฑ์ (ร้อยละทารกเกิดมีชีพ)
 - 1.3) ร้อยละของประชากรที่เจ็บป่วยที่เป็นผู้ป่วยใน (ร้อยละ)
 - 1.4) อัตราส่วนประชากรต่อแพทย์ (คน/แพทย์)
 - 1.5) อัตราการเข้าเรียนรวมระดับมัธยมศึกษาตอนปลายและอาชีวศึกษา (ร้อยละ)
 - 1.6) จำนวนปีการศึกษาเฉลี่ยประชากรไทย อายุ 15-39 ปี (ปี)
 - 1.7) ค่าเฉลี่ยคะแนน O-net มัธยมศึกษาตอนปลาย (คะแนน)
- 2) มิติเศรษฐกิจและความมั่งคั่ง (Prosperity)
 - 2.1) อัตราการเปลี่ยนแปลงของรายได้เฉลี่ยของครัวเรือนในจังหวัด (ร้อยละ)
 - 2.2) อัตราการเปลี่ยนแปลงของผลิตภัณฑ์มวลรวมจังหวัด (ร้อยละ)
 - 2.3) อัตราการว่างงาน (ร้อยละ)
 - 2.4) อัตราส่วนหนี้เฉลี่ยต่อรายได้เฉลี่ยของครัวเรือน (เท่า)
 - 2.5) ผลผลิตภาพแรงงาน (บาท/คน)
 - 2.6) สัดส่วนปริมาณการใช้ไฟฟ้าภาคครัวเรือนต่อประชากร (kw-ชั่วโมง/คน)
 - 2.7) สัดส่วนปริมาณน้ำมันเชื้อเพลิงในภาคอุตสาหกรรมต่อ GPP ภาคอุตสาหกรรม (ลิตร/ล้านบาท)
 - 2.8) ร้อยละผู้อยู่ในระบบประกันสังคมต่อกำลังแรงงาน (ร้อยละ)
 - 2.9) ร้อยละของครัวเรือนที่มีบ้านและที่ดินเป็นของตนเอง (ร้อยละ)
 - 2.10) ร้อยละของหมู่บ้านที่ถนนสายหลักใช้การได้ตลอดปี (ร้อยละ)
 - 2.11) สัมประสิทธิ์การกระจายรายได้
- 3) มิติสิ่งแวดล้อม (Planet)
 - 3.1) อัตราการเปลี่ยนแปลงของพื้นที่ป่าไม้ในจังหวัด (ร้อยละ)
 - 3.2) สัดส่วนปริมาณขยะที่กำจัดถูกต้องต่อปริมาณขยะที่เกิดขึ้น (ร้อยละ)
 - 3.3) ร้อยละของครัวเรือนที่เข้าถึงน้ำประปา (ร้อยละ)
 - 3.4) ร้อยละของประชากรที่ประสบอุทกภัย (ร้อยละ)
 - 3.5) ร้อยละของประชากรที่ประสบภัยแล้ง (ร้อยละ)
- 4) มิติสันติภาพและยุติธรรม (Peace)
 - 4.1) การแจ้งความคดีชีวิต ร่างกาย เพศ และคดีประทุษร้ายต่อทรัพย์สิน (ต่อแสนคน)
 - 4.2) จำนวนของประชากรในเรือนจำ (ต่อแสนคน)

- 4.3) จำนวนเจ้าหน้าที่ตำรวจ (ต่อแสนคน)
- 4.4) อัตราการฆ่าตัวตาย (ต่อแสนคน)
- 4.5) จำนวนผู้ถูกกักขังที่รอการพิพากษาในสัดส่วนของประชากรในเรือนจำ (ร้อยละ)
- 5) มิติความเป็นหุ้นส่วนการพัฒนา (Partnership)
 - 5.1) ร้อยละของประชากรที่เข้าถึงอินเทอร์เน็ต (ร้อยละ)
 - 5.2) ร้อยละของภาษีที่ท้องถิ่นจัดเก็บได้ต่อรายได้รวมที่ไม่รวมเงินอุดหนุนและเงินอุดหนุนเฉพาะกิจ (ร้อยละ)
 - 5.3) ความสามารถในการเบิกจ่ายงบประมาณของจังหวัด (ร้อยละ)
 - 5.4) สัดส่วนองค์กรชุมชนต่อประชากรแสนคน (แห่ง/แสนคน)

ทั้งนี้ จากรายงานตัวชี้วัดการพัฒนาระดับจังหวัดและกลุ่มจังหวัด เดือนกรกฎาคม พ.ศ. 2564 ของสำนักงานสภาพัฒนาการเศรษฐกิจและสังคมแห่งชาติ สามารถสรุปได้ดังนี้ (ภาคผนวก ข)

1. ดัชนีรวมการพัฒนาจังหวัดนครปฐม

ค่าดัชนีการพัฒนา²⁰ของจังหวัดมีค่ามากแสดงว่าจังหวัดมีการพัฒนาที่ดี (ลำดับที่มาก แสดงว่ามีระดับการพัฒนาที่ดี นั่นคือ ลำดับที่ 1 มีการพัฒนาน้อยที่สุด ลำดับที่ 76 มีการพัฒนามากที่สุด) เห็นได้จากข้อมูลปี 2562 ที่ใช้ในการวิเคราะห์ พบว่า

1.1 การเปรียบเทียบค่าดัชนีระหว่างจังหวัด

- 1.1.1 ดัชนีรวมการพัฒนาจังหวัดนครปฐม มีค่าเท่ากับ 59.54 เป็นลำดับที่ 65 ของประเทศ ซึ่งสูงกว่าค่ากลางของประเทศ²¹ (ดัชนี = 52.87)
- 1.1.2 ดัชนีด้านการพัฒนาคน (People) มีค่าเท่ากับ 76.26 เป็นลำดับที่ 72 ของประเทศ ซึ่งสูงกว่าค่ากลางของประเทศ (ดัชนี = 63.20)
- 1.1.3 ดัชนีด้านเศรษฐกิจและความมั่งคั่ง (Prosperity) มีค่าเท่ากับ 55.97 เป็นลำดับที่ 63 ของประเทศ ซึ่งสูงกว่าค่ากลางของประเทศ (ดัชนี = 50.03)
- 1.1.4 ดัชนีด้านสิ่งแวดล้อม (Planet) มีค่าเท่ากับ 58.59 เป็นลำดับที่ 62 ของประเทศ ซึ่งสูงกว่าค่ากลางของประเทศ (ดัชนี = 50.92)
- 1.1.5 ดัชนีด้านสันติภาพและยุติธรรม (Peace) มีค่าเท่ากับ 66.17 เป็นลำดับที่ 56 ของประเทศ ซึ่งสูงกว่าค่ากลางของประเทศ (ดัชนี = 63.45)
- 1.1.6 ดัชนีด้านความเป็นหุ้นส่วนพัฒนา (Partnership) มีค่าเท่ากับ 45.20 เป็นลำดับที่ 41 ของประเทศ ซึ่งสูงกว่าค่ากลางของประเทศ (ดัชนี = 44.68)

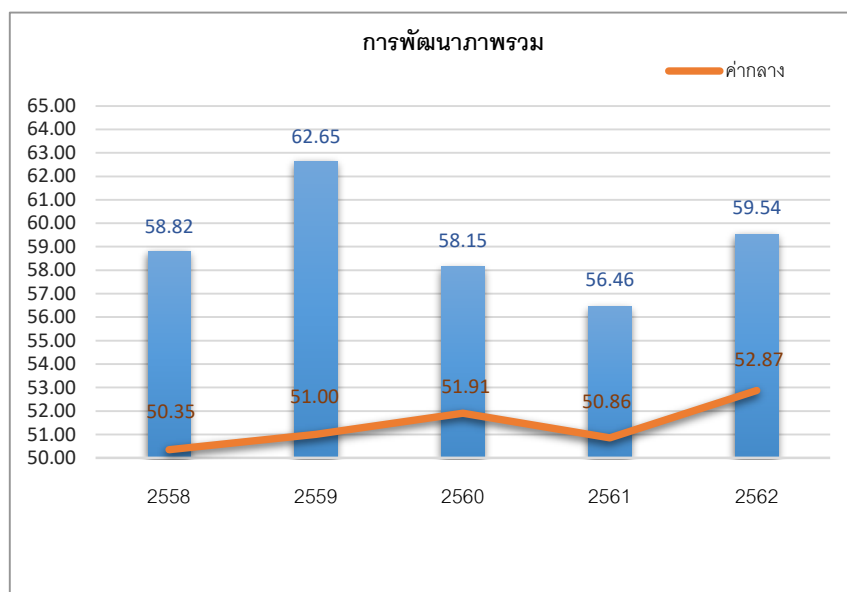
²⁰ การคำนวณดัชนีการพัฒนาระดับจังหวัด

- ดัชนีย่อย คำนวณจากค่าเฉลี่ยเลขคณิต (Arithmetic Mean) จากข้อมูลตัวชี้วัดในแต่ละมิติ
- ดัชนีรวม คำนวณจากค่าเฉลี่ยแบบเรขาคณิต (Geometric Mean) จากดัชนีย่อยทั้ง 5 ด้าน

²¹ ค่ากลางของประเทศ คำนวณจากค่ามัธยฐาน (Median) ของดัชนีผสม (Composite Index) ค่าดัชนีรวม หรือดัชนีย่อยในแต่ละมิติ

1.2 การเปรียบเทียบค่าดัชนีระหว่างปี

ดัชนีรวมการพัฒนาจังหวัดนครปฐมปี 2562 (ปี 2562 ดัชนี = 59.59) มีค่าสูงกว่าปี 2561 (ปี 2561 ดัชนี = 56.46) และเมื่อพิจารณาในแต่ละมิติการพัฒนา พบว่า ในปี 2562 มิติสิ่งแวดล้อม (Planet) และมิติความเป็นหุ้นส่วนพัฒนา (Partnership) มีค่าดัชนีสูงกว่าปี 2561 ส่วนมิติการพัฒนาคน (People) มิติเศรษฐกิจและความมั่งคั่ง (Prosperity) และมิติสันติภาพและยุติธรรม (Peace) มีค่าดัชนีในปี 2562 ต่ำกว่า ปี 2561



ภาพ 7 ดัชนีการพัฒนาภาพรวมของจังหวัดนครปฐมเทียบกับค่ากลางประเทศ

* ที่มา : ข้อมูลจากตัวชี้วัดการพัฒนาระดับจังหวัดและกลุ่มจังหวัด เดือนกรกฎาคม ปี 2564, สำนักงานสภาพัฒนาการเศรษฐกิจและสังคมแห่งชาติ

2. ดัชนีด้านการพัฒนาคน (People)

ค่าดัชนีการพัฒนามีค่ามากแสดงว่าจังหวัดมีการพัฒนาที่ดี ตามข้อมูลสถิติในปี 2562 พบว่า

2.1 การเปรียบเทียบค่าดัชนีระหว่างจังหวัด ปี 2562 ดัชนีด้านการพัฒนาคน (People) มีค่าเท่ากับ 76.26 เป็นลำดับที่ 72 ของประเทศ ซึ่งต่ำกว่าปี 2561 (ดัชนี = 77.80) ในขณะที่มีค่าดัชนีของปี 2562 และปี 2561 สูงกว่าค่ากลางของประเทศ (ปี 2562 ดัชนี = 63.20 ปี 2561 ดัชนี = 59.89) นั่นคือ จังหวัดนครปฐมมีการพัฒนาคน (People) ต่ำกว่าปีที่ผ่านมา แต่ยังคงสถานการณ์พัฒนาเป็นไปในทิศทางที่ดีเมื่อเทียบกับภาพรวมของประเทศ

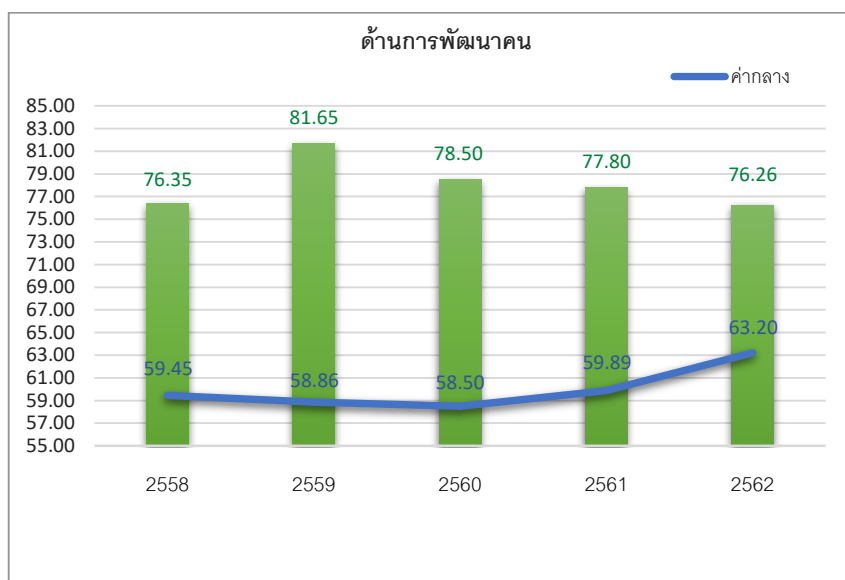
2.2 การเปรียบเทียบค่าดัชนีระหว่างปี

ดัชนีด้านการพัฒนาคน (People) จังหวัดนครปฐมปี 2562 มีค่าต่ำกว่าปี 2561 เมื่อพิจารณาค่าตัวชี้วัดการพัฒนา ในปี 2562 เทียบกับปี 2561 พบว่า ตัวชี้วัดที่มีการพัฒนาที่ดีขึ้น ได้แก่

- ตัวชี้วัด PP_01 ร้อยละของประชากรที่อยู่ใต้เส้นความยากจน (ร้อยละ)
- ตัวชี้วัด PP_02 ร้อยละของทารกแรกเกิดที่มีน้ำหนักต่ำกว่าเกณฑ์
- ตัวชี้วัด PP_03 ร้อยละของประชากรที่เจ็บป่วยที่เป็นผู้ป่วยใน (ร้อยละ)
- ตัวชี้วัด PP_04 อัตราส่วนประชากรต่อแพทย์ (คน/แพทย์)
- ตัวชี้วัด PP_05 อัตราการเข้าเรียนรวมระดับมัธยมศึกษาตอนปลายและอาชีวศึกษา (ร้อยละ)

ในขณะที่เดียวกันตัวชี้วัดที่ต้องมีการพัฒนาให้ดีขึ้นต่อไป ได้แก่

- ตัวชี้วัด PP_06 จำนวนปีการศึกษาเฉลี่ยประชากรไทยอายุ 15-59 ปี (ปี)
- ตัวชี้วัด PP_07 ค่าเฉลี่ยคะแนน o-net มัธยมศึกษาตอนปลาย (คะแนน)



ภาพ 8 ดัชนีด้านการพัฒนาคน (People) ของจังหวัดนครปฐมเทียบกับค่ากลางประเทศ

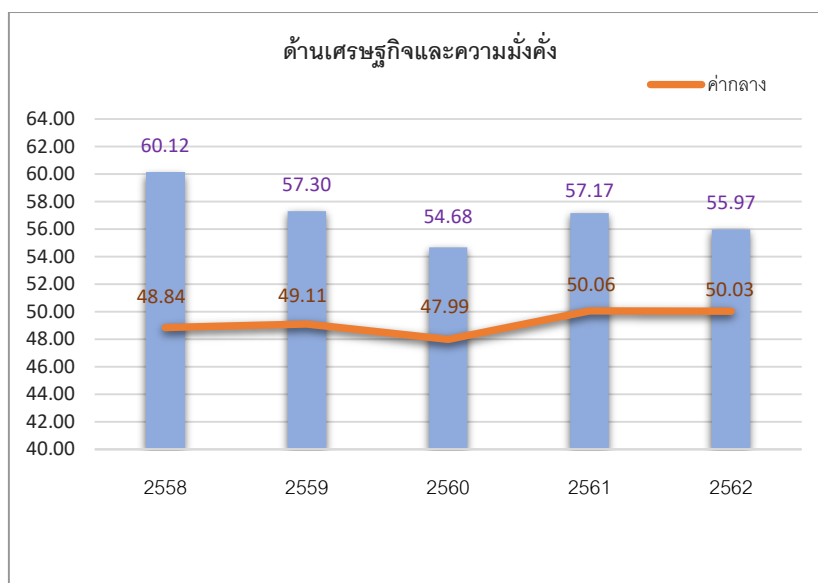
* ที่มา : ข้อมูลจากตัวชี้วัดการพัฒนาระดับจังหวัดและกลุ่มจังหวัด เดือนกรกฎาคม ปี 2564 ของสำนักงานสภาพัฒนาการเศรษฐกิจและสังคมแห่งชาติ

นั่นคือ จังหวัดนครปฐมมีการพัฒนาคนต่ำกว่าปีที่ผ่านมา แต่ขณะเดียวกันมีการพัฒนาที่ดีกว่าค่ากลางของประเทศ ดังนั้น ยังคงต้องการการพัฒนาคนเพิ่มขึ้นในเรื่องปัญหาทางการศึกษาของประชากรในวัยเรียน เพื่อให้จังหวัดมีการพัฒนาด้านคนให้เป็นไปในทิศทางที่ดีขึ้นและยั่งยืนต่อไป

3. ด้านเศรษฐกิจและความมั่งคั่ง (Prosperity)

ค่าดัชนีการพัฒนามีค่ามากแสดงว่าจังหวัดมีการพัฒนาที่ดี ตามข้อมูลสถิติในปี 2562 พบว่า

3.1 การเปรียบเทียบค่าดัชนีระหว่างจังหวัด ปี 2562 ด้านเศรษฐกิจและความมั่งคั่ง (Prosperity) มีค่าเท่ากับ 55.97 เป็นลำดับที่ 63 ของประเทศ ซึ่งมีค่าต่ำกว่าปี 2561 (ดัชนี = 57.17) ในขณะที่ปี 2562 และปี 2561 ค่าดัชนีมีค่าสูงกว่าค่ากลางของประเทศ (ปี 2562 ดัชนี = 50.03 ปี 2561 ดัชนี = 50.06) นั่นคือ จังหวัดนครปฐมมีการพัฒนาด้านเศรษฐกิจและความมั่งคั่ง (Prosperity) ต่ำกว่าปีที่ผ่านมา แต่ยังคงสถานการณ์พัฒนาเป็นไปในทิศทางที่ดีเมื่อเทียบกับภาพรวมของประเทศ



ภาพ 9 ดัชนีการพัฒนาด้านเศรษฐกิจและความมั่งคั่ง (Prosperity) ของจังหวัดนครปฐมเทียบกับค่ากลางประเทศ

* ที่มา: ข้อมูลจากตัวชี้วัดการพัฒนาระดับจังหวัดและกลุ่มจังหวัด เดือนกรกฎาคม ปี 2564 ของสำนักงานสภาพัฒนาการเศรษฐกิจและสังคมแห่งชาติ

3.2 การเปรียบเทียบค่าดัชนีระหว่างปี

ดัชนีด้านเศรษฐกิจและความมั่งคั่ง (Prosperity) จังหวัดนครปฐมปี 2562 มีค่าต่ำกว่าปี 2561 เมื่อพิจารณาอัตราการเปลี่ยนแปลงตัวชี้วัด ในปี 2562 เทียบกับปี 2561 พบว่า ตัวชี้วัดที่มีการพัฒนาที่ดีขึ้น ได้แก่

- ตัวชี้วัด PT_01 อัตราการเปลี่ยนแปลงของรายได้เฉลี่ยของครัวเรือนในจังหวัด (ร้อยละ)
- ตัวชี้วัด PT_06 สัดส่วนปริมาณการใช้ไฟฟ้าภาคครัวเรือนต่อประชากร (kw-ชั่วโมง/คน)
- ตัวชี้วัด PT_07 สัดส่วนปริมาณน้ำมันเชื้อเพลิงในภาคอุตสาหกรรมต่อ GDP ภาคอุตสาหกรรม (ลิตร/ล้านบาท)
- ตัวชี้วัด PT_08 ร้อยละผู้อยู่ในระบบประกันสังคมต่อกำลังแรงงาน (ร้อยละ)
- ตัวชี้วัด PT_11 สมประสิทธิผลการกระจายรายได้

ในขณะเดียวกันตัวชี้วัดที่ต้องมีการพัฒนาให้ดีขึ้นต่อไป ได้แก่

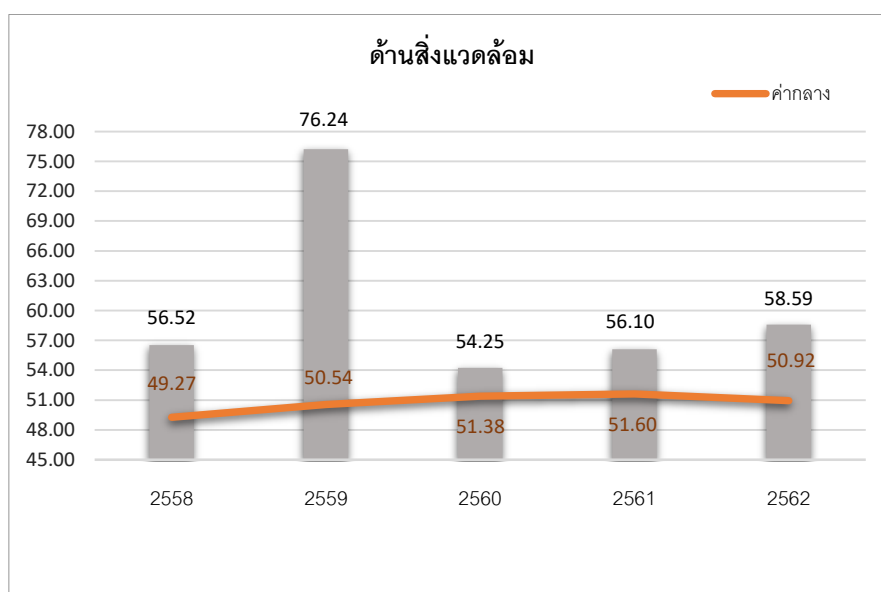
- ตัวชี้วัด PT_02 อัตราการเปลี่ยนแปลงของผลิตภัณฑ์มวลรวมจังหวัด (ร้อยละ)
- ตัวชี้วัด PT_03 อัตราการว่างงาน (ร้อยละ)
- ตัวชี้วัด PT_04 อัตราส่วนหนี้เฉลี่ยต่อรายได้เฉลี่ยของครัวเรือน (เท่า)
- ตัวชี้วัด PT_05 ผลผลิตภาพแรงงาน (บาท/คน)
- ตัวชี้วัด PT_09 ร้อยละของครัวเรือนที่มีบ้านและที่ดินเป็นของตนเอง (ร้อยละ)
- ตัวชี้วัด PT_10 ร้อยละของหมู่บ้านที่ถนนสายหลักใช้การได้ตลอดปี (ร้อยละ)

นั่นคือ จังหวัดนครปฐมมีการพัฒนาด้านเศรษฐกิจและความมั่งคั่งต่ำกว่าปีที่ผ่านมา แต่ขณะเดียวกันมีการพัฒนาที่ดีกว่าค่ากลางของประเทศ ดังนั้น ยังคงต้องการการพัฒนาเพิ่มขึ้นทั้งในเรื่องการเพิ่มรายได้ของครัวเรือน ปัญหาด้านการว่างงาน และการพัฒนาบริการสาธารณสุขขั้นพื้นฐาน

4. ด้านสิ่งแวดล้อม (Planet)

ค่าดัชนีการพัฒนามีค่ามากแสดงจังหวัดมีการพัฒนาที่ดี ตามข้อมูลสถิติในปี 2562 พบว่า

4.1 การเปรียบเทียบค่าดัชนีระหว่างจังหวัด ปี 2562 ด้านสิ่งแวดล้อม (Planet) มีค่าเท่ากับ 58.59 เป็นลำดับที่ 62 ของประเทศ ซึ่งมีค่าสูงกว่าปี 2561 (ดัชนี = 56.10) และปี 2562 และปี 2561 มีค่าดัชนีสูงกว่าค่ากลางของประเทศ (ปี 2562 ดัชนี = 50.92 ปี 2561 ดัชนี = 51.60) นั่นคือ มีการพัฒนาด้านสิ่งแวดล้อม (Planet) ไปในทิศทางที่ดีขึ้นจากปีที่ผ่านมา



ภาพ 10 ดัชนีการพัฒนาด้านสิ่งแวดล้อม (Planet) ของจังหวัดนครปฐมเทียบกับค่ากลางประเทศ

* ที่มา: ข้อมูลจากตัวชี้วัดการพัฒนาระดับจังหวัดและกลุ่มจังหวัด เดือนกรกฎาคม ปี 2564 ของสำนักงานสภาพัฒนาการเศรษฐกิจและสังคมแห่งชาติ

4.2 การเปรียบเทียบค่าดัชนีระหว่างปี

ดัชนีด้านสิ่งแวดล้อม (Planet) จังหวัดนครปฐมปี 2562 มีค่าสูงกว่าปี 2561 เมื่อพิจารณาอัตราการเปลี่ยนแปลงตัวชี้วัด ในปี 2562 เทียบกับปี 2561 พบว่า ตัวชี้วัดที่มีการพัฒนาที่ดีขึ้น คือ

- ตัวชี้วัด PN_01 อัตราการเปลี่ยนแปลงของพื้นที่ป่าไม้ในจังหวัด (ร้อยละ)
- ตัวชี้วัด PN_03 ร้อยละของครัวเรือนที่เข้าถึงน้ำประปา (ร้อยละ)

ขณะเดียวกันตัวชี้วัดที่ต้องมีการพัฒนาให้ดีขึ้นต่อไป ได้แก่

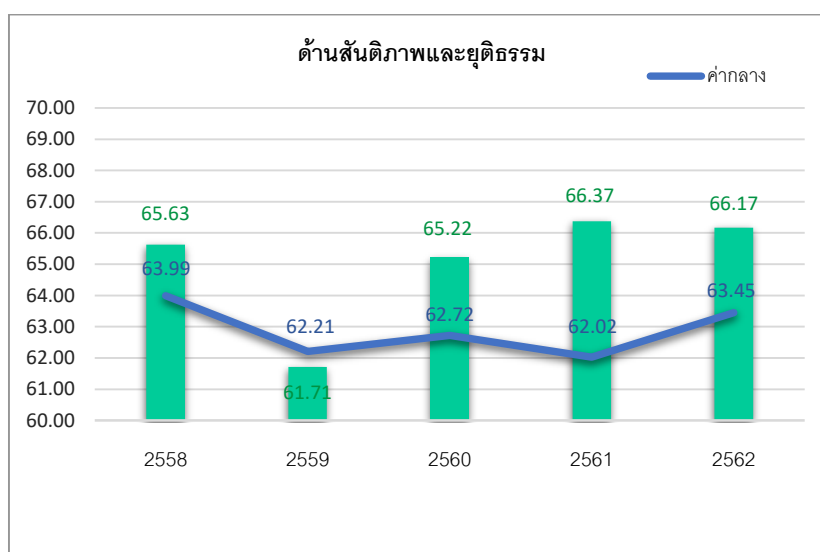
- ตัวชี้วัด PN_02 สัดส่วนปริมาณขยะที่กำจัดถูกต้องต่อปริมาณขยะที่เกิดขึ้น (ร้อยละ)

ในขณะที่อยู่ระหว่างหน่วยงานจัดส่งข้อมูลให้ปี 2562 ในการเปรียบเทียบข้อมูล จำนวน 2 ตัวชี้วัด ได้แก่ PN_04 ร้อยละของประชากรที่ประสบอุทกภัย (ร้อยละ) และตัวชี้วัด PN_05 ร้อยละของประชากรที่ประสบภัยแล้ง (ร้อยละ) นั่นคือ จังหวัดนครปฐมมีค่าดัชนีการพัฒนาด้านสิ่งแวดล้อมที่สูงกว่าปีที่ผ่านมา แต่ยังคงต้องการการพัฒนาในเรื่องการบริหารจัดการขยะ รวมไปถึงการบริหารจัดการภัยพิบัติ (อุทกภัยและภัยแล้ง)

5. ด้านสันติภาพและยุติธรรม (Peace)

ค่าดัชนีการพัฒนามีค่ามากแสดงจังหวัดมีการพัฒนาที่ดี ตามข้อมูลสถิติในปี 2562 พบว่า

5.1 การเปรียบเทียบค่าดัชนีระหว่างจังหวัด ปี 2562 ด้านสันติภาพและยุติธรรม (Peace) มีค่าเท่ากับ 66.17 เป็นลำดับที่ 56 ของประเทศ ซึ่งมีค่าต่ำกว่าปี 2561 (ดัชนี = 66.37) ในขณะที่ค่าดัชนีของปี 2562 และปี 2561 มีค่าสูงกว่าค่ากลางของประเทศ (ปี 2562 ดัชนี = 63.45 ปี 2561 ดัชนี = 62.02) นั่นคือ จังหวัดนครปฐมมีการพัฒนาด้านสันติภาพและยุติธรรม (Peace) ต่ำกว่าปีที่ผ่านมา แต่ยังคงสถานการณ์พัฒนาเป็นไปในทิศทางที่ดีเมื่อเทียบกับภาพรวมของประเทศ



ภาพ 11 ดัชนีการพัฒนาด้านสันติภาพและยุติธรรม (Peace) ของจังหวัดนครปฐมเทียบกับค่ากลางประเทศ

* ที่มา: ข้อมูลจากตัวชี้วัดการพัฒนาระดับจังหวัดและกลุ่มจังหวัด เดือนกรกฎาคม ปี 2564 ของสำนักงานสภาพัฒนาการเศรษฐกิจและสังคมแห่งชาติ

5.2 การเปรียบเทียบค่าดัชนีระหว่างปี

ดัชนีด้านสันติภาพและยุติธรรม (Peace) จังหวัดนครปฐมปี 2562 มีค่าต่ำกว่าปี 2561 เมื่อพิจารณาอัตราการเปลี่ยนแปลงตัวชี้วัด ในปี 2562 เทียบกับปี 2561 พบว่า ตัวชี้วัดที่มีการพัฒนาที่ดีขึ้น ได้แก่

- ตัวชี้วัด PC_01 การแจ้งความคดีชีวิต ร่างกาย เพศ และคดีประทุษร้ายต่อทรัพย์สิน (ต่อแสนคน)
- ตัวชี้วัด PC_02 จำนวนของประชากรในเรือนจำ (ต่อแสนคน)
- ตัวชี้วัด PC_05 จำนวนผู้ถูกกักขังที่รอการพิพากษาในสัดส่วนของประชากรในเรือนจำ (ร้อยละ)

ในขณะที่ตัวชี้วัดที่ต้องมีการพัฒนาให้ดีขึ้นต่อไป ได้แก่

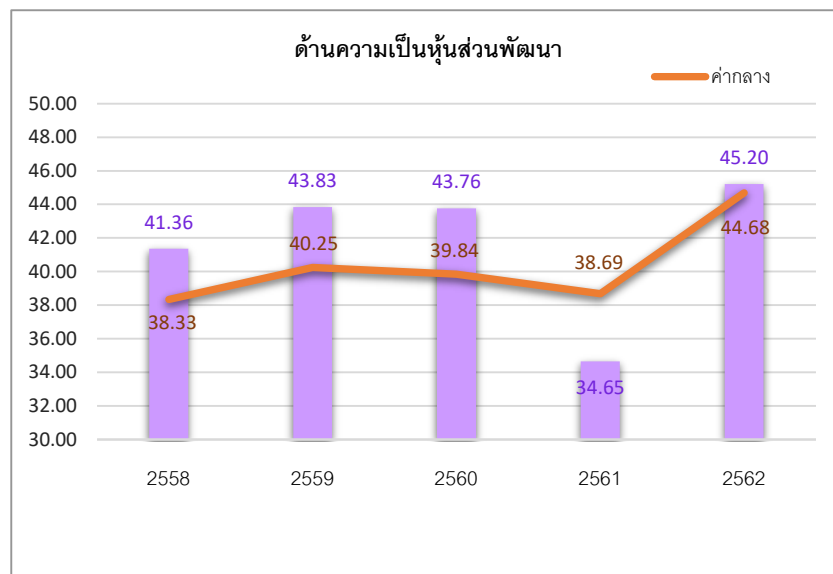
- ตัวชี้วัด PC_03 จำนวนเจ้าหน้าที่ตำรวจ (ต่อแสนคน)
- ตัวชี้วัด PC_04 อัตราการฆ่าตัวตาย (ต่อแสนคน)

นั่นคือ จังหวัดนครปฐมมีค่าดัชนีการพัฒนาด้านสันติภาพและยุติธรรม ที่ต่ำกว่าปีที่ผ่านมา แต่ขณะเดียวกันมีการพัฒนาที่ดีกว่าค่ากลางของประเทศ ดังนั้น ยังคงต้องมีการพัฒนาด้านเจ้าหน้าที่ตำรวจให้เพียงพอต่อการดูแลรักษาความปลอดภัยในชีวิตและทรัพย์สินของประชาชนเพื่อลดปัญหาการก่ออาชญากรรม รวมทั้งการดูแลสุขภาพทางจิตของประชากรเพื่อลดอัตราการฆ่าตัวตาย

6. ด้านความเป็นหุ้นส่วนพัฒนา (Partnership)

ค่าดัชนีการพัฒนามีค่ามากแสดงจังหวัดมีการพัฒนาที่ดี ตามข้อมูลสถิติในปี 2562 พบว่า

6.1 การเปรียบเทียบค่าดัชนีระหว่างจังหวัด ปี 2562 ด้านความเป็นหุ้นส่วนพัฒนา (Partnership) มีค่าเท่ากับ 45.20 เป็นลำดับที่ 41 ของประเทศ ซึ่งมีค่าสูงกว่าปี 2561 (ดัชนี = 34.65) ในขณะที่ค่าดัชนีของปี 2562 มีค่าสูงกว่าค่ากลางของประเทศ (ปี 2562 ดัชนี = 44.68) และปี 2561 มีค่าต่ำกว่าค่ากลางของประเทศ (ปี 2561 ดัชนี = 38.69) นั่นคือ จังหวัดนครปฐมมีการพัฒนาด้านความเป็นหุ้นส่วนพัฒนา (Partnership) ไปในทิศทางที่ดีขึ้นจากปีที่ผ่านมาประเทศ



ภาพ 12 ดัชนีการพัฒนาด้านความเป็นหุ้นส่วนพัฒนา (Partnership) ของจังหวัดนครปฐมเทียบกับค่ากลางประเทศ

* ที่มา: ข้อมูลจากตัวชี้วัดการพัฒนาระดับจังหวัดและกลุ่มจังหวัด เดือนกรกฎาคม ปี 2564 ของสำนักงานสภาพัฒนาการเศรษฐกิจและสังคมแห่งชาติ

6.2 การเปรียบเทียบค่าดัชนีระหว่างปี

ดัชนีด้านความเป็นหุ้นส่วนพัฒนา (Partnership) จังหวัดนครปฐมปี 2562 มีค่าสูงกว่าปี 2561 เมื่อพิจารณาอัตราการเปลี่ยนแปลงตัวชี้วัด ในปี 2562 เทียบกับปี 2561 พบว่า ตัวชี้วัดที่มีการพัฒนาที่ดีขึ้น ได้แก่

- ตัวชี้วัด PS_01 ร้อยละของประชากรที่เข้าถึงอินเทอร์เน็ต (ร้อยละ)
- ตัวชี้วัด PS_02 ร้อยละภาษีที่ท้องถิ่นจัดเก็บได้ต่อรายได้รวมที่ไม่รวมเงินอุดหนุนและเงินอุดหนุนเฉพาะกิจ
- ตัวชี้วัด PS_03 ความสามารถในการเบิกจ่ายงบประมาณของจังหวัด (ร้อยละ)
- ตัวชี้วัด PS_04 สัดส่วนองค์กรชุมชนต่อประชากรแสนคน (แห่ง/แสนคน)

นั่นคือ จังหวัดนครปฐมมีค่าดัชนีการพัฒนาด้านความเป็นหุ้นส่วนพัฒนาสูงขึ้นและไปในทิศทางที่ดีขึ้นจากปีที่ผ่านมา

รายการข้อมูลสถิติทางการที่เกี่ยวข้องกับการพัฒนาในระดับจังหวัด

จากรายงานตัวชี้วัดการพัฒนาในระดับจังหวัดและกลุ่มจังหวัด เดือนกรกฎาคม พ.ศ. 2564 ของสำนักงานสภาพัฒนาการเศรษฐกิจและสังคมแห่งชาติ พบว่า จังหวัดนครปฐมมีตัวชี้วัดที่ต้องการในมิติด้านการพัฒนาคน (People) ด้านเศรษฐกิจและความมั่งคั่ง (Prosperity) และด้านสันติภาพและยุติธรรม (Peace) เป็นหลัก เพื่อให้ค่าดัชนีการพัฒนามีค่าสูงกว่าปี 2561 เนื่องจากการพัฒนาด้านคน (People) มีค่าดัชนีเท่ากับ 76.26 ซึ่งต่ำกว่าปี 2561 (ดัชนี = 77.80) ด้านเศรษฐกิจและความมั่งคั่ง (Prosperity) ค่าดัชนีเท่ากับ 55.97 ซึ่งต่ำกว่าปี 2561 (ดัชนี = 57.17) และด้านสันติภาพและยุติธรรม (Peace) มีค่าดัชนีเท่ากับ 66.17 ซึ่งต่ำกว่าปี 2561 (ดัชนี = 66.37) ในขณะเดียวกันต้องมีการพัฒนาในมิติด้านสิ่งแวดล้อม (Planet) และด้านความเป็นหุ้นส่วนพัฒนา (Partnership) ควบคู่กันไปด้วย ซึ่งการพัฒนาในแต่ละมิติจะต้องอาศัยข้อมูลต่าง ๆ ที่เกี่ยวข้องเป็นตัวบ่งชี้ว่าจังหวัดได้มีการพัฒนาไปในทิศทางที่ดีขึ้น

ดังนั้น ในการพัฒนาในแต่ละมิตินั้น จะต้องมีการกำหนดรายการข้อมูลต่าง ๆ ที่เกี่ยวข้อง และมีความสอดคล้องกับประเด็นการพัฒนาจังหวัดและประเด็นสำคัญ (Pain Point) “ขจัดความยากจน และพัฒนาคนทุกช่วงวัยอย่างยั่งยืน” ของจังหวัดด้วย โดยเริ่มจากการวิเคราะห์ห่วงโซ่คุณค่า (Value Chain) และจัดทำผังสถิติทางการ²² ตามประเด็นการพัฒนาจังหวัด เพื่อให้สามารถตอบโจทย์การพัฒนาในระดับจังหวัดในแต่ละมิติได้ โดยมีรายละเอียดดังนี้

3.1 ประเด็นการพัฒนาที่ 1: พัฒนานครปฐมให้เป็นเมืองอัจฉริยะ (Smart City) โดยเน้นด้านการขนส่ง (Transport) เมืองหลวงแห่งอาหารและการท่องเที่ยว (Food Metropolis) และเมืองแห่งสุขภาพ (Healthy City) รองรับสังคมผู้สูงอายุ (Aging) และบริบทโลก (Global Content)

²² ผังสถิติทางการมีส่วนประกอบสำคัญ คือ ห่วงโซ่คุณค่า (VC) ปัจจัยแห่งความสำเร็จ (CSF) ตัวชี้วัด รายการสถิติทางการ การจัดจำแนกระดับการนำเสนอผล สถานะ หน่วยงาน การส่งข้อมูลให้ส่วนราชการส่วนกลาง (กระทรวง กรม) หรือไม่ และหมายเหตุ ซึ่งภายใต้ผังสถิติทางการจะมีสถิติทางการที่มีความสำคัญและจำเป็นในการกำหนดนโยบาย การติดตาม และประเมินผลการดำเนินงานในจังหวัด

วัตถุประสงค์

1. เพื่อให้จังหวัดนครปฐมเป็นเมืองหลวงแห่งอาหารและการท่องเที่ยว (Tourism & Food Metropolis) และส่งเสริมระบบเศรษฐกิจให้ประชาชนมีรายได้อย่างยั่งยืน
2. เพื่อให้จังหวัดนครปฐมเป็น Smart City

ตัวชี้วัด

1. มูลค่าการจำหน่ายผลผลิตการเกษตรปลอดภัยที่สำคัญ
 - ข้าว 2,607 ล้านบาท (ฐานปี 2559 = 2,145 ล้านบาท) +5%
 - กล้วยไม้ 639 ล้านบาท (ฐานปี 2559 = 590 ล้านบาท) +2%
 - ส้มโอ 27 ล้านบาท (ฐานปี 2559 = 22 ล้านบาท) +5%
 - พืชผัก 114 ล้านบาท (ฐานปี 2559 = 94 ล้านบาท) +5%
2. จำนวนแปลง/ฟาร์มที่ผ่านการรับรองมาตรฐาน GAP/อินทรีย์
 - มาตรฐาน GAP ปีละ 575 แปลง
 - มาตรฐานอินทรีย์ ปีละ 10 แปลง
 - จำนวนฟาร์มที่ผ่านการรับรองมาตรฐานกรมปศุสัตว์ ปีละ 575 ฟาร์ม
3. ร้อยละที่เพิ่มขึ้นของจำนวนร้านค้าที่ผ่านการรับรองมาตรฐาน Clean Food Good Taste
 - จำนวน 2,223 ร้าน (ฐานปี 2558 = 2,053 ร้าน) +2%
4. รายได้จากการท่องเที่ยว
 - มูลค่า 7,370 ล้านบาท (ฐานปี 2559 = 5,034 ล้านบาท) +10%
5. ร้อยละที่เพิ่มขึ้นของรายได้จากการจำหน่ายผลิตภัณฑ์ OTOP/SMEs/วิสาหกิจชุมชน
 - มูลค่า 10,262 ล้านบาท (ฐานปี 2559 = 9,502 ล้านบาท) +8%

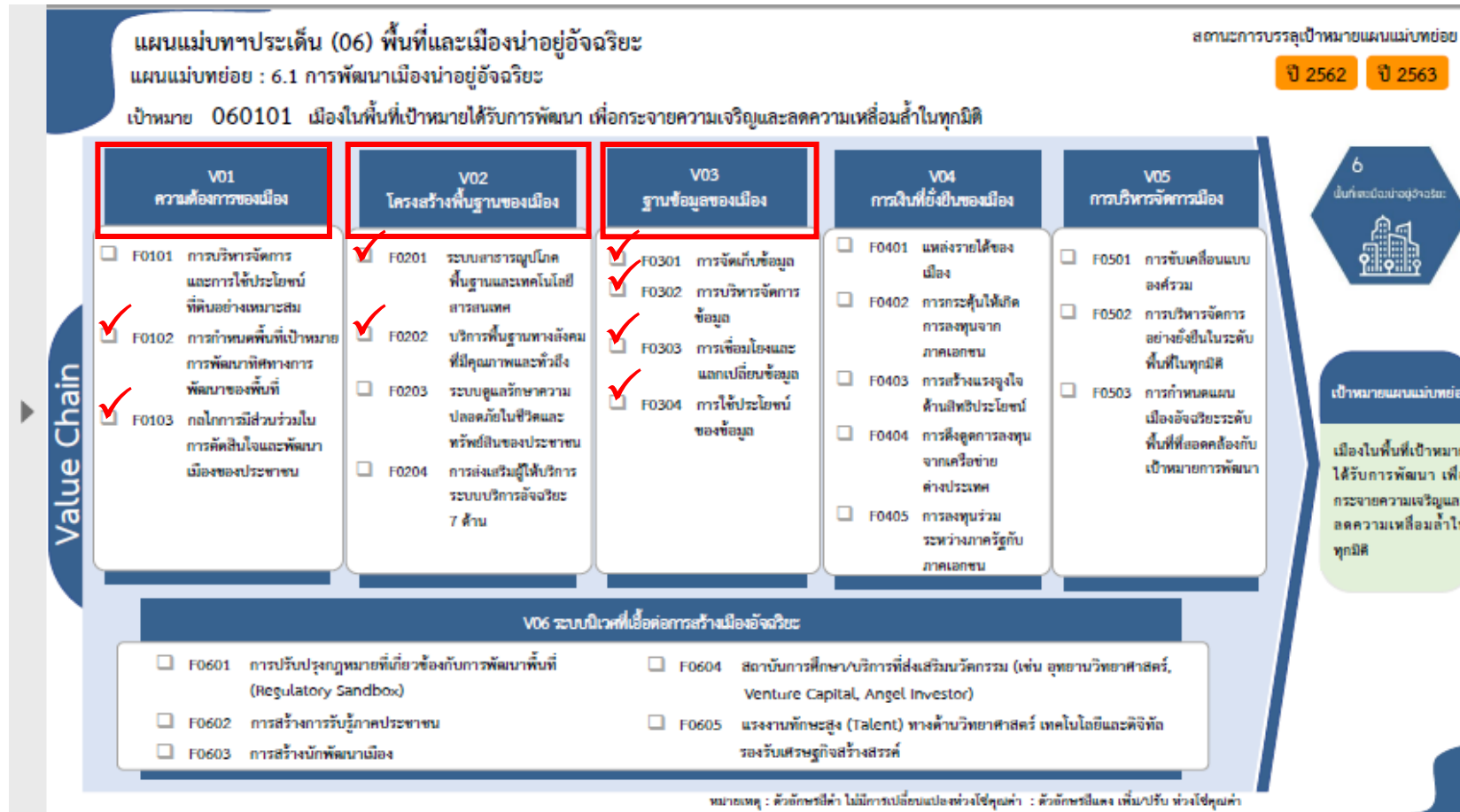
ในการขับเคลื่อนประเด็นการพัฒนาที่ 1: พัฒนานครปฐมให้เป็นเมืองอัจฉริยะ (Smart City) โดยเน้นด้านการขนส่ง(Transport) เมืองหลวงแห่งอาหารและการท่องเที่ยว (Food Metropolis) และเมืองแห่งสุขภาพ (Healthy City) รองรับสังคมผู้สูงอายุ (Aging) และบริบทโลก (Global Content) ได้มีการวิเคราะห์สถานการณ์ แนวโน้มการพัฒนาจังหวัดนครปฐม พบว่า ตัวชี้วัด มูลค่าการจำหน่ายผลผลิตการเกษตรปลอดภัยที่สำคัญ จำนวนแปลง/ฟาร์มที่ผ่านการรับรองมาตรฐาน GAP/อินทรีย์ ร้อยละที่เพิ่มขึ้นของจำนวนร้านค้าที่ผ่านการรับรองมาตรฐาน Clean Food Good Taste รายได้จากการท่องเที่ยว ร้อยละที่เพิ่มขึ้นของรายได้จากการจำหน่ายผลิตภัณฑ์ OTOP/SMEs/วิสาหกิจชุมชน ดังนั้น จึงได้ดำเนินการจัดทำห่วงโซ่คุณค่า (Value Chain) ที่สอดคล้องกับแผนพัฒนาจังหวัดนครปฐม เรื่อง “พัฒนานครปฐมให้เป็นเมืองอัจฉริยะ (Smart City) โดยเน้นด้านการขนส่ง(Transport) เมืองหลวงแห่งอาหารและการท่องเที่ยว (Food Metropolis) และเมืองแห่งสุขภาพ (Healthy City) รองรับสังคมผู้สูงอายุ (Aging) และบริบทโลก (Global Content)” และคัดเลือกปัจจัยสู่ความสำเร็จ (Critical Success Factor) พร้อมจัดทำผังสถิติทางการ ที่ประกอบด้วยรายการข้อมูลสถิติทางการที่สามารถนำไปใช้ในการติดตามและประเมินผลในเรื่งดังกล่าวได้ ซึ่งมีรายละเอียดดังนี้

3.1.1 ห่วงโซ่คุณค่า (Value Chain) ที่สอดคล้องกับแผนพัฒนาจังหวัดนครปฐม

แนวคิดการจัดทำห่วงโซ่คุณค่าที่สอดคล้องกับแผนพัฒนาจังหวัดนครปฐม “ประเด็นการพัฒนาที่ 1: พัฒนานครปฐมให้เป็นเมืองอัจฉริยะ (Smart City) โดยเน้นด้านการขนส่ง(Transport) เมืองหลวงแห่งอาหารและการท่องเที่ยว (Food Metropolis) และเมืองแห่งสุขภาพ (Healthy City) รองรับสังคมผู้สูงอายุ (Aging) และบริบทโลก (Global Content)” โดยเริ่มจากการศึกษาห่วงโซ่คุณค่าของประเทศไทย 140 เป้าหมายแผนแม่บทย่อย ภายใต้แผนแม่บทภายใต้ยุทธศาสตร์ชาติ (23 ด้าน)

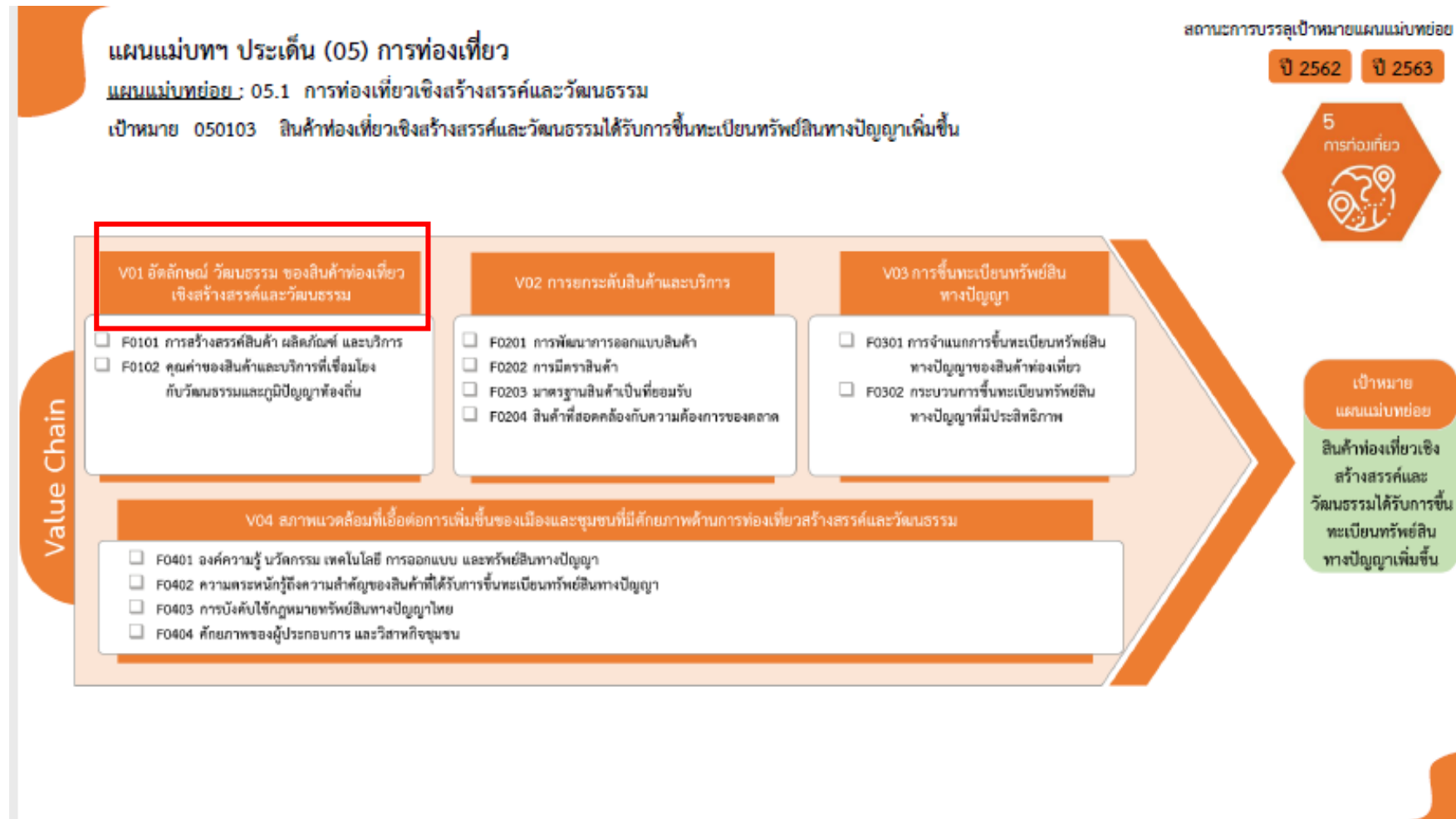
ประเด็นที่ 6 พื้นที่และเมืองน่าอยู่อัจฉริยะ แผนแม่บทย่อย 6.1 การพัฒนาเมืองน่าอยู่อัจฉริยะ เป้าหมาย 060101 เมืองในพื้นที่เป้าหมายได้รับการพัฒนา เพื่อกระจายความเจริญและลดความเหลื่อมล้ำในทุกมิติ ดังภาพ 13 ประเด็นที่ 5 การท่องเที่ยว แผนแม่บทย่อย 5.1 การท่องเที่ยวเชิงสร้างสรรค์และวัฒนธรรม เป้าหมาย 050102 เมืองและชุมชนที่มีศักยภาพด้านการท่องเที่ยวสร้างสรรค์และวัฒนธรรมเพิ่มขึ้น ดังภาพ 14 ประเด็นที่ 13 การเสริมสร้างให้คนไทยมีสุขภาพที่ดี แผนแม่บทย่อย 13.1 การเข้าถึงบริการสาธารณสุขมีความเหลื่อมล้ำลดลง เป้าหมาย 130401 การกระจายบริการสาธารณสุขอย่างทั่วถึงและมีคุณภาพ ดังภาพ 15 และห่วงโซ่คุณค่า (Value Chain) ที่สอดคล้องกับแผนพัฒนาจังหวัดนครปฐม เรื่อง “พัฒนานครปฐมให้เป็นเมืองอัจฉริยะ (Smart City) โดยเน้นด้านการขนส่ง(Transport) เมืองหลวงแห่งอาหารและการท่องเที่ยว (Food Metropolis) และเมืองแห่งสุขภาพ (Healthy City) รองรับสังคมผู้สูงอายุ (Aging) และบริบทโลก (Global Content)” ได้ดังภาพ 16

ห่วงโซ่คุณค่า (Value Chain) “พื้นที่และเมืองน่าอยู่อัจฉริยะ”



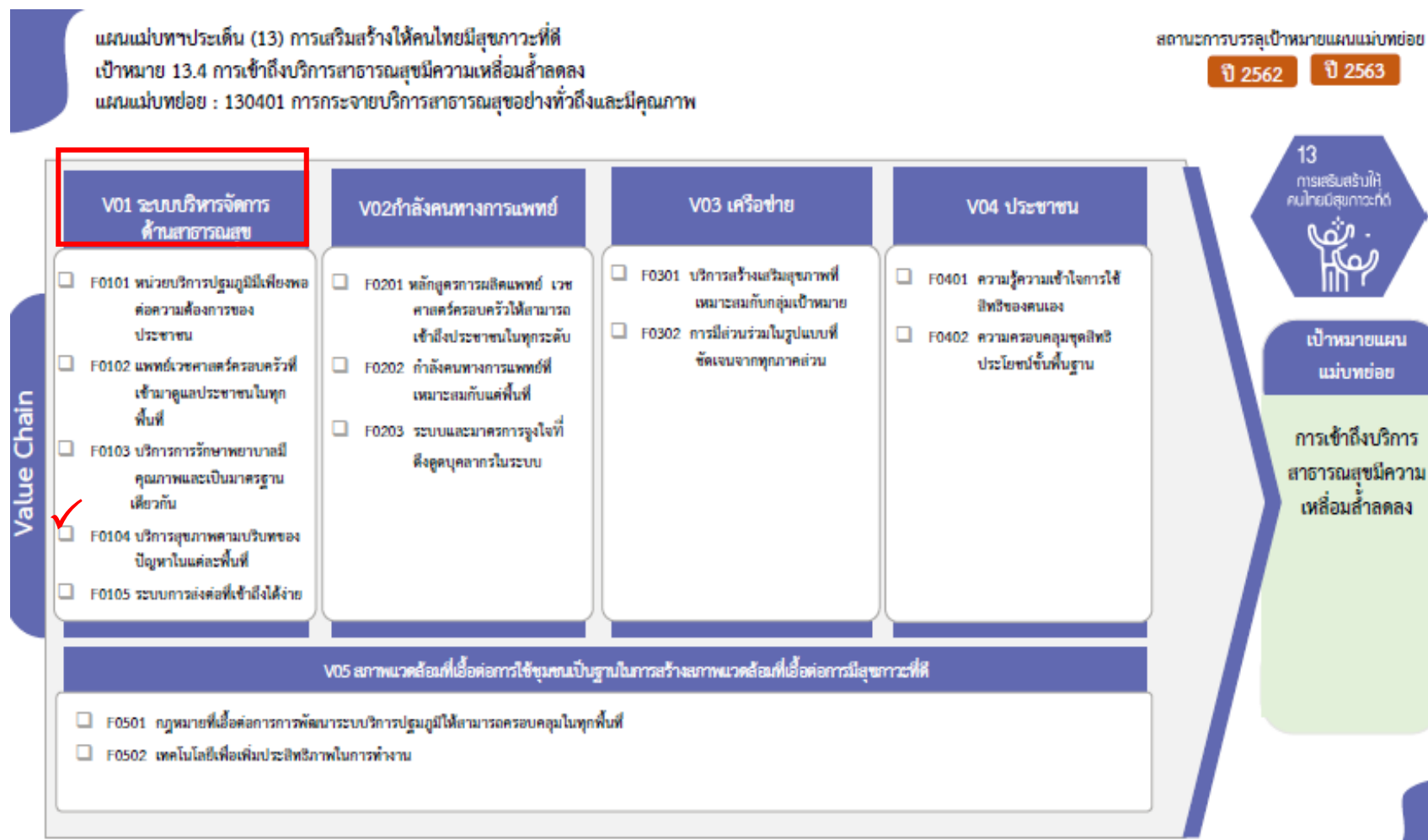
ภาพ 13 ห่วงโซ่คุณค่า (Value Chain) “พื้นที่และเมืองน่าอยู่อัจฉริยะ”

ห่วงโซ่คุณค่า (Value Chain) “การท่องเที่ยว”



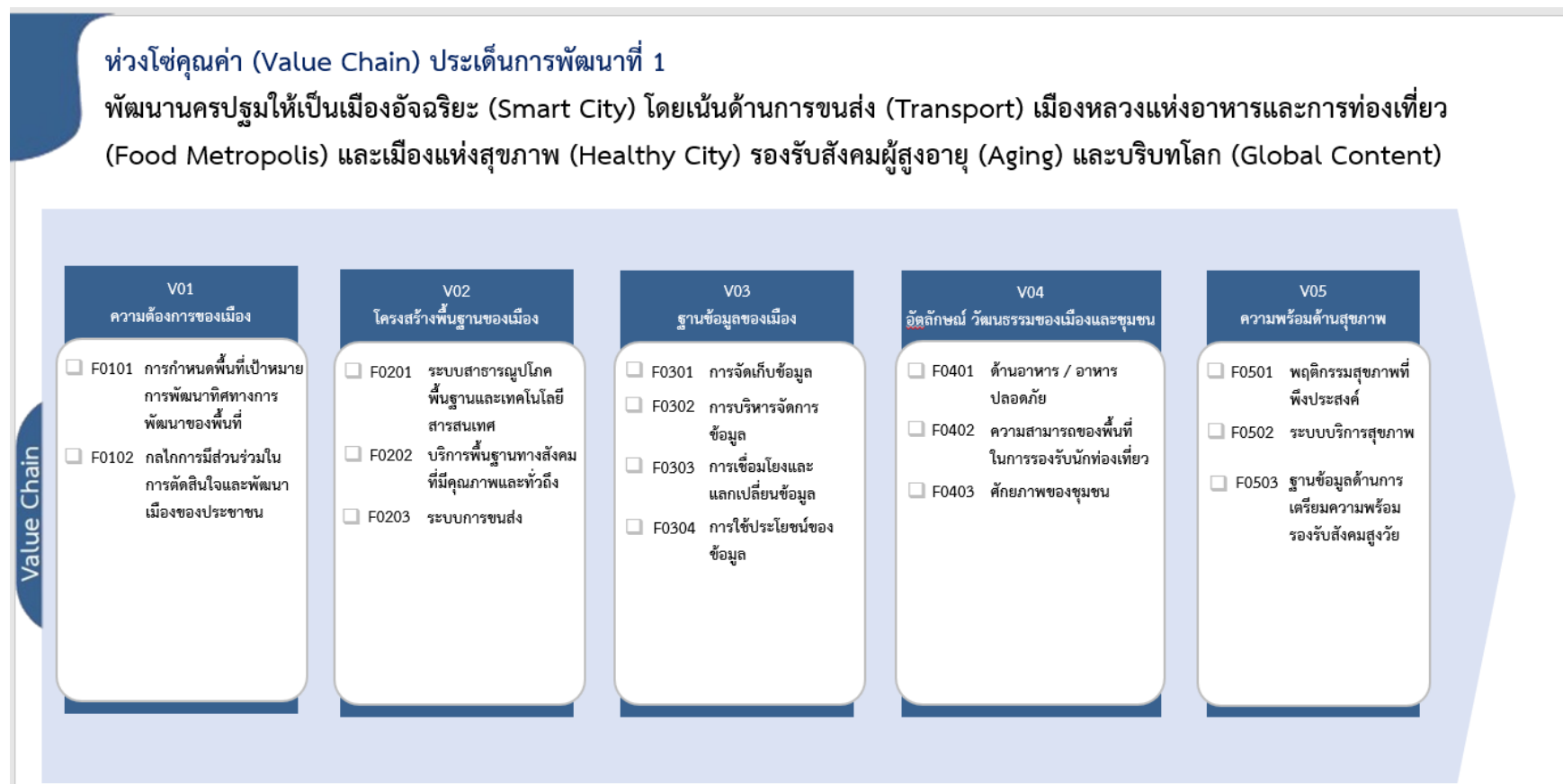
ภาพ 14 ห่วงโซ่คุณค่า (Value Chain) “การท่องเที่ยว”

ห่วงโซ่คุณค่า (Value Chain) “การเสริมสร้างให้คนไทยมีสุขภาวะที่ดี”



ภาพ 15 ห่วงโซ่คุณค่า (Value Chain) “การเสริมสร้างให้คนไทยมีสุขภาวะที่ดี”

ห่วงโซ่คุณค่า (Value Chain) “พัฒนานครปฐมให้เป็นเมืองอัจฉริยะ (Smart City) โดยเน้นด้านการขนส่ง(Transport) เมืองหลวงแห่งอาหารและการท่องเที่ยว (Food Metropolis) และเมืองแห่งสุขภาพ (Healthy City) รองรับสังคมผู้สูงอายุ (Aging) และบริบทโลก (Global Content)”



ภาพ 16 ห่วงโซ่คุณค่า (Value Chain) “พัฒนานครปฐมให้เป็นเมืองอัจฉริยะ (Smart City) โดยเน้นด้านการขนส่ง(Transport) เมืองหลวงแห่งอาหารและการท่องเที่ยว (Food Metropolis) และเมืองแห่งสุขภาพ (Healthy City) รองรับสังคมผู้สูงอายุ (Aging) และบริบทโลก (Global Content)”

3.1.2 ผังสถิติทางการ

การจัดทำผังสถิติทางการประเด็นการพัฒนาที่ 1 “พัฒนานครปฐมให้เป็นเมืองอัจฉริยะ (Smart City) โดยเน้นด้านการขนส่ง(Transport) เมืองหลวงแห่งอาหารและการท่องเที่ยว (Food Metropolis) และเมืองแห่งสุขภาพ (Healthy City) รองรับสังคมผู้สูงอายุ (Aging) และบริบทโลก (Global Content)” หลังจากที่ได้มีการศึกษาแนวทางการพัฒนาจังหวัด (ประเด็นการพัฒนาที่ 1) ที่สอดคล้องกับห่วงโซ่คุณค่า (Value Chain) ที่สอดคล้องกับแผนพัฒนาจังหวัดนครปฐมแล้ว จะต้องมีการคัดเลือกปัจจัยสู่ความสำเร็จ (Critical Success Factor) ที่มีความสำคัญในการบริหารงานในจังหวัด จากนั้นจัดทำผังสถิติทางการ “พัฒนานครปฐมให้เป็นเมืองอัจฉริยะ (Smart City) โดยเน้นด้านการขนส่ง(Transport) เมืองหลวงแห่งอาหารและการท่องเที่ยว (Food Metropolis) และเมืองแห่งสุขภาพ (Healthy City) รองรับสังคมผู้สูงอายุ (Aging) และบริบทโลก (Global Content)” โดยศึกษายุทธศาสตร์ กลยุทธ์ แนวทางการพัฒนา ที่สอดคล้องกับปัจจัยสู่ความสำเร็จ (Critical Success Factor) พร้อมทั้งกำหนดรายการข้อมูลสถิติที่สำคัญ และจำเป็น จึงสามารถสรุปผังสถิติทางการ ดังตาราง 11

ตาราง 11 ผังสถิติทางการ “พัฒนานครปฐมให้เป็นเมืองอัจฉริยะ (Smart City) โดยเน้นด้านการขนส่ง (Transport) เมืองหลวงแห่งอาหารและการท่องเที่ยว (Food Metropolis) และเมืองแห่งสุขภาพ (Healthy City)” รองรับสังคมผู้สูงอายุ (Aging) และบริบทโลก (Global Content)

ห่วงโซ่คุณค่า (VC)	ปัจจัยแห่งความสำเร็จ (CSF)	ตัวชี้วัด	บัญชีสถิติทางการ	การจัดจำแนก	ระดับการนำเสนอผล	สถานะข้อมูล ²³	หน่วยงาน	การจัดส่งข้อมูลให้ส่วนราชการส่วนกลาง ²⁴	หมายเหตุ
โครงสร้างพื้นฐานของเมือง	ระบบสาธารณูปโภคพื้นฐานและเทคโนโลยีสารสนเทศ	จำนวนผู้ใช้ไฟฟ้า	จำนวนผู้ใช้ไฟฟ้า		อำเภอ		การไฟฟ้าส่วนภูมิภาคจังหวัดนครปฐม		
โครงสร้างพื้นฐานของเมือง	ระบบสาธารณูปโภคพื้นฐานและเทคโนโลยีสารสนเทศ	ปริมาณการจำหน่ายกระแสไฟฟ้า	ปริมาณการจำหน่ายกระแสไฟฟ้า		อำเภอ		การไฟฟ้าส่วนภูมิภาคจังหวัดนครปฐม		
โครงสร้างพื้นฐานของเมือง	ระบบสาธารณูปโภคพื้นฐานและเทคโนโลยีสารสนเทศ	จำนวนประชากรอายุ 6 ปีขึ้นไป ที่ใช้อินเทอร์เน็ตเพิ่มขึ้น	จำนวนประชากรอายุ 6 ปีขึ้นไป ที่ใช้อินเทอร์เน็ต		จังหวัด		สำนักงานสถิติจังหวัดนครปฐม		

²³ สถานะข้อมูล แบ่งเป็น 1. พร้อมเผยแพร่ 2. ต้องพัฒนา 3. ไม่มีหน่วยงานรับผิดชอบ 4. อื่นๆ

²⁴ การส่งข้อมูลให้ส่วนราชการส่วนกลาง (กระทรวง กรม) แบ่งเป็น 1. จัดส่ง 2. ไม่ได้จัดส่ง เพื่อใช้ในการกำหนดหน่วยงานเจ้าของข้อมูล (Data Owner) และประสานกับกระทรวงกรมต้นสังกัดในการลงทะเบียนชุดข้อมูลในระบบบัญชีข้อมูลภาครัฐเพื่อให้บริการข้อมูลดังกล่าวต่อไป

ตาราง 11 ผังสถิติทางการ “พัฒนานครปฐมให้เป็นเมืองอัจฉริยะ (Smart City) โดยเน้นด้านการขนส่ง (Transport) เมืองหลวงแห่งอาหารและการท่องเที่ยว (Food Metropolis) และเมืองแห่งสุขภาพ (Healthy City)” รองรับสังคมผู้สูงอายุ (Aging) และบริบทโลก (Global Content) (ต่อ)

ห่วงโซ่คุณค่า (VC)	ปัจจัยแห่ง ความสำเร็จ (CSF)	ตัวชี้วัด	บัญชีสถิติทางการ	การจัด จำแนก	ระดับการ นำเสนอ ผล	สถานะ ข้อมูล	หน่วยงาน	การจัดส่งข้อมูล ให้ส่วนราชการ ส่วนกลาง	หมายเหตุ
โครงสร้างพื้นฐาน ของเมือง	ระบบสาธารณูปโภค พื้นฐานและ เทคโนโลยี สารสนเทศ	จำนวนผู้ใช้บริการอินเทอร์เน็ต ความเร็วสูงเพิ่มขึ้น	จำนวนผู้ใช้บริการอินเทอร์เน็ต ความเร็วสูง		จังหวัด		โทรคมนาคม แห่งชาติ		
โครงสร้างพื้นฐาน ของเมือง	ระบบสาธารณูปโภค พื้นฐานและ เทคโนโลยี สารสนเทศ	อัตรากำลังการผลิตน้ำประปา	กำลังการผลิตน้ำประปา		อำเภอ		การประปาส่วน ภูมิภาคจังหวัด นครปฐม		
โครงสร้างพื้นฐาน ของเมือง	ระบบสาธารณูปโภค พื้นฐานและ เทคโนโลยี สารสนเทศ	ปริมาณน้ำประปาที่ผลิตได้	น้ำประปาที่ผลิตได้		อำเภอ		การประปาส่วน ภูมิภาคจังหวัด นครปฐม		
โครงสร้างพื้นฐาน ของเมือง	ระบบสาธารณูปโภค พื้นฐานและ เทคโนโลยี สารสนเทศ	ปริมาณน้ำประปาที่จำหน่ายแก่ ผู้ใช้	ปริมาณน้ำประปาที่จำหน่าย แก่ผู้ใช้		อำเภอ		การประปาส่วน ภูมิภาคจังหวัด นครปฐม		
โครงสร้างพื้นฐาน ของเมือง	บริการพื้นฐานทาง สังคมที่มีคุณภาพ และทั่วถึง	จำนวนรถโดยสารประจำทาง	จำนวนรถโดยสารประจำทาง		จังหวัด		สำนักงานขนส่ง จังหวัดนครปฐม		

ตาราง 11 ผังสถิติทางการ “พัฒนานครปฐมให้เป็นเมืองอัจฉริยะ (Smart City) โดยเน้นด้านการขนส่ง (Transport) เมืองหลวงแห่งอาหารและการท่องเที่ยว (Food Metropolis) และเมืองแห่งสุขภาพ (Healthy City)” รองรับสังคมผู้สูงอายุ (Aging) และบริบทโลก (Global Content) (ต่อ)

ห่วงโซ่คุณค่า (VC)	ปัจจัยแห่งความสำเร็จ (CSF)	ตัวชี้วัด	บัญชีสถิติทางการ	การจัดจำแนก	ระดับการนำเสนอผล	สถานะข้อมูล	หน่วยงาน	การจัดส่งข้อมูลให้ส่วนราชการส่วนกลาง	หมายเหตุ
โครงสร้างพื้นฐานของเมือง	บริการพื้นฐานทางสังคมที่มีคุณภาพและทั่วถึง	อัตราการเปลี่ยนแปลงของผลิตภัณฑ์มวลรวมสาขาขนส่ง สถานที่เก็บสินค้าและคมนาคมเพิ่มขึ้น	ผลิตภัณฑ์มวลรวมสาขาขนส่ง สถานที่เก็บสินค้าและการคมนาคม		จังหวัด		สำนักงานสภาพัฒนาการเศรษฐกิจและสังคมแห่งชาติ		
ฐานข้อมูลของเมือง	การจัดเก็บข้อมูล	ร้อยละที่เพิ่มขึ้นของค่าใช้จ่ายต่อหัวของนักท่องเที่ยวชาวไทย	ค่าใช้จ่ายต่อหัวของนักท่องเที่ยวชาวไทย		จังหวัด		สำนักงานท่องเที่ยวและกีฬาจังหวัดนครปฐม		
ฐานข้อมูลของเมือง	การจัดเก็บข้อมูล	ร้อยละที่เพิ่มขึ้นของค่าใช้จ่ายต่อหัวของนักท่องเที่ยวชาวต่างประเทศ	ค่าใช้จ่ายต่อหัวของนักท่องเที่ยวชาวต่างประเทศ		จังหวัด		สำนักงานท่องเที่ยวและกีฬาจังหวัดนครปฐม		
ฐานข้อมูลของเมือง	การจัดเก็บข้อมูล	จำนวนแหล่งท่องเที่ยวในจังหวัดนครปฐม	จำนวนแหล่งท่องเที่ยวในจังหวัดนครปฐม		อำเภอ		สำนักงานท่องเที่ยวและกีฬาจังหวัดนครปฐม		
ฐานข้อมูลของเมือง	การบริหารจัดการข้อมูล	ร้อยละที่เพิ่มขึ้นของรายได้จากการท่องเที่ยวจำนวนที่เยี่ยมจังหวัดนครปฐม	รายได้จากการท่องเที่ยวจังหวัดนครปฐม		จังหวัด		สำนักงานท่องเที่ยวและกีฬาจังหวัดนครปฐม		

ตาราง 11 ผังสถิติทางการ “พัฒนานครปฐมให้เป็นเมืองอัจฉริยะ (Smart City) โดยเน้นด้านการขนส่ง (Transport) เมืองหลวงแห่งอาหารและการท่องเที่ยว (Food Metropolis) และเมืองแห่งสุขภาพ (Healthy City)” รองรับสังคมผู้สูงอายุ (Aging) และบริบทโลก (Global Content) (ต่อ)

ห่วงโซ่คุณค่า (VC)	ปัจจัยแห่ง ความสำเร็จ (CSF)	ตัวชี้วัด	บัญชีสถิติทางการ	การจัด จำแนก	ระดับการ นำเสนอ ผล	สถานะ ข้อมูล	หน่วยงาน	การจัดส่งข้อมูล ให้ส่วนราชการ ส่วนกลาง	หมายเหตุ
ฐานข้อมูล ของเมือง	การบริหารจัดการ ข้อมูล	จำนวนผู้สูงอายุที่ไม่มีชื่อ ในทะเบียนบ้าน	จำนวนผู้สูงอายุที่ไม่มีชื่อ ในทะเบียนบ้าน		จังหวัด		สำนักงาน ส่งเสริมการ ปกครองท้องถิ่น จังหวัดนครปฐม		
ฐานข้อมูล ของเมือง	การบริหารจัดการ ข้อมูล	จำนวนผู้สูงอายุที่ไม่มี บัตรประชาชน	จำนวนผู้สูงอายุที่ไม่มี บัตรประชาชน		จังหวัด		สำนักงาน ส่งเสริมการ ปกครองท้องถิ่น จังหวัดนครปฐม		
ฐานข้อมูล ของเมือง	การบริหารจัดการ ข้อมูล	จำนวนผู้สูงอายุพิการ ที่จดทะเบียน	จำนวนผู้สูงอายุพิการ ที่จดทะเบียน		จังหวัด		สำนักงาน ส่งเสริมการ ปกครองท้องถิ่น จังหวัดนครปฐม		
ฐานข้อมูล ของเมือง	การบริหารจัดการ ข้อมูล	จำนวนผู้สูงอายุที่มีที่อยู่อาศัยไม่ เหมาะสมต่อการพักอาศัย	จำนวนผู้สูงอายุที่มีที่อยู่อาศัย ไม่เหมาะสมต่อการพักอาศัย		จังหวัด		สำนักงาน ส่งเสริมการ ปกครองท้องถิ่น จังหวัดนครปฐม		
ฐานข้อมูล ของเมือง	การบริหารจัดการ ข้อมูล	จำนวนผู้สูงอายุที่อยู่คนเดียวตาม ลำพัง ไม่มีผู้ดูแล ถูกทอดทิ้ง	จำนวนผู้สูงอายุที่อยู่คนเดียว ตามลำพัง ไม่มีผู้ดูแล ถูกทอดทิ้ง		จังหวัด		สำนักงาน ส่งเสริมการ ปกครองท้องถิ่น จังหวัดนครปฐม		

ตาราง 11 ผังสถิติทางการ “พัฒนานครปฐมให้เป็นเมืองอัจฉริยะ (Smart City) โดยเน้นด้านการขนส่ง (Transport) เมืองหลวงแห่งอาหารและการท่องเที่ยว (Food Metropolis) และเมืองแห่งสุขภาพ (Healthy City)” รองรับสังคมผู้สูงอายุ (Aging) และบริบทโลก (Global Content) (ต่อ)

ห่วงโซ่คุณค่า (VC)	ปัจจัยแห่งความสำเร็จ (CSF)	ตัวชี้วัด	บัญชีสถิติทางการ	การจัดจำแนก	ระดับการนำเสนอผล	สถานะข้อมูล	หน่วยงาน	การจัดส่งข้อมูลให้ส่วนราชการส่วนกลาง	หมายเหตุ
ฐานข้อมูลของเมือง	การบริหารจัดการข้อมูล	จำนวนผู้สูงอายุอยู่กับครอบครัว ยากจน ยากลำบาก	จำนวนผู้สูงอายุอยู่กับครอบครัว ยากจน ยากลำบาก		จังหวัด		สำนักงานส่งเสริมการปกครองท้องถิ่น จังหวัดนครปฐม		
ฐานข้อมูลของเมือง	การบริหารจัดการข้อมูล	จำนวนผู้สูงอายุที่ยังต้องทำงานหา รายได้เลี้ยงตนเอง ครอบครัว	จำนวนผู้สูงอายุที่ยังต้องทำงานหา รายได้เลี้ยงตนเอง ครอบครัว		จังหวัด		สำนักงานส่งเสริมการปกครองท้องถิ่น จังหวัดนครปฐม		
ฐานข้อมูลของเมือง	การบริหารจัดการข้อมูล	จำนวนผู้สูงอายุช่วยเหลือตัวเองไม่ได้ ไม่มีคนดูแล ไม่มีรายได้ และสมควรได้รับความช่วยเหลือ	จำนวนผู้สูงอายุช่วยเหลือตัวเองไม่ได้ ไม่มีคนดูแล ไม่มีรายได้ และสมควรได้รับความช่วยเหลือ		จังหวัด		สำนักงานส่งเสริมการปกครองท้องถิ่น จังหวัดนครปฐม		
ฐานข้อมูลของเมือง	การบริหารจัดการข้อมูล	จำนวนผู้สูงอายุที่เป็นผู้ป่วยเรื้อรัง ติดเตียง ติดบ้าน	จำนวนผู้สูงอายุที่เป็นผู้ป่วยเรื้อรัง ติดเตียง ติดบ้าน		จังหวัด		สาธารณสุข จังหวัดนครปฐม		
ฐานข้อมูลของเมือง	การบริหารจัดการข้อมูล	จำนวนผู้สูงอายุที่ต้องดำรงชีพด้วยการเร่ร่อน ขอดทาน	จำนวนผู้สูงอายุที่ต้องดำรงชีพด้วยการเร่ร่อน ขอดทาน		จังหวัด		สำนักงานส่งเสริมการปกครองท้องถิ่น จังหวัดนครปฐม		
ฐานข้อมูลของเมือง	การใช้ประโยชน์ของข้อมูล	จำนวนผู้สูงอายุที่ได้รับเบี้ยยังชีพ	จำนวนผู้สูงอายุที่ได้รับเบี้ยยังชีพ		จังหวัด		สำนักงานส่งเสริมการ		

ตาราง 11 ผังสถิติทางการ “พัฒนานครปฐมให้เป็นเมืองอัจฉริยะ (Smart City) โดยเน้นด้านการขนส่ง (Transport) เมืองหลวงแห่งอาหารและการท่องเที่ยว (Food Metropolis) และเมืองแห่งสุขภาพ (Healthy City)” รองรับสังคมผู้สูงอายุ (Aging) และบริบทโลก (Global Content) (ต่อ)

ห่วงโซ่คุณค่า (VC)	ปัจจัยแห่งความสำเร็จ (CSF)	ตัวชี้วัด	บัญชีสถิติทางการ	การจัดจำแนก	ระดับการนำเสนอผล	สถานะข้อมูล	หน่วยงาน	การจัดส่งข้อมูลให้ส่วนราชการส่วนกลาง	หมายเหตุ
							ปกครองท้องถิ่น จังหวัดนครปฐม		
ฐานข้อมูล ของเมือง	การใช้ประโยชน์ ของข้อมูล	จำนวนผู้สูงอายุที่ได้รับ เบี้ยยังชีพคนพิการ	จำนวนผู้สูงอายุที่ได้รับ เบี้ยยังชีพคนพิการ		จังหวัด		สำนักงาน ส่งเสริมการ ปกครองท้องถิ่น จังหวัดนครปฐม		
ฐานข้อมูล ของเมือง	การใช้ประโยชน์ ของข้อมูล	จำนวนนักเรียนที่ออกกลางคัน	จำนวนนักเรียนที่ออกกลางคัน		จังหวัด		สำนักงาน ส่งเสริมการ ปกครองท้องถิ่น จังหวัดนครปฐม สำนักงาน ศึกษาธิการ จังหวัดนครปฐม		
อัตลักษณ์ วัฒนธรรมของ เมืองและชุมชน	ด้านอาหาร / อาหาร ปลอดภัย	จำนวนร้านอาหารที่ผ่านการตรวจ clean food good taste	จำนวนร้านอาหารที่ผ่านการ ตรวจ clean food good taste		อำเภอ		สำนักงาน สาธารณสุข จังหวัดนครปฐม		
อัตลักษณ์ วัฒนธรรมของ เมืองและชุมชน	ด้านอาหาร / อาหาร ปลอดภัย	จำนวนแผงลอยที่ผ่านการตรวจ clean food good taste	จำนวนแผงลอยที่ผ่านการ ตรวจ clean food good taste		อำเภอ		สำนักงาน สาธารณสุข จังหวัดนครปฐม		

ตาราง 11 ปัจจัยในการ “พัฒนานครปฐมให้เป็นเมืองอัจฉริยะ (Smart City) โดยเน้นด้านการขนส่ง (Transport) เมืองหลวงแห่งอาหารและการท่องเที่ยว (Food Metropolis) และเมืองแห่งสุขภาพ (Healthy City)” รองรับสังคมผู้สูงอายุ (Aging) และบริบทโลก (Global Content) (ต่อ)

ห่วงโซ่คุณค่า (VC)	ปัจจัยแห่งความสำเร็จ (CSF)	ตัวชี้วัด	บัญชีสถิติทางการ	การจัดจำแนก	ระดับการนำเสนอผล	สถานะข้อมูล	หน่วยงาน	การจัดส่งข้อมูลให้ส่วนราชการส่วนกลาง	หมายเหตุ
อัตลักษณ์วัฒนธรรมของเมืองและชุมชน	ด้านอาหาร / อาหารปลอดภัย	จำนวนแปลงที่ผ่านการรับรอง GAP พืชผัก	จำนวนแปลงที่ผ่านการรับรอง GAP พืชผัก		จังหวัด		กรมวิชาการเกษตร		
อัตลักษณ์วัฒนธรรมของเมืองและชุมชน	ด้านอาหาร / อาหารปลอดภัย	จำนวนฟาร์มมาตรฐานเลี้ยงไก่ไข่	จำนวนฟาร์มมาตรฐานเลี้ยงไก่ไข่		อำเภอ		สำนักงานปศุสัตว์จังหวัดนครปฐม		
อัตลักษณ์วัฒนธรรมของเมืองและชุมชน	ด้านอาหาร / อาหารปลอดภัย	จำนวนฟาร์มมาตรฐานเลี้ยงไก่เนื้อ	จำนวนฟาร์มมาตรฐานเลี้ยงไก่เนื้อ		อำเภอ		สำนักงานปศุสัตว์จังหวัดนครปฐม		
อัตลักษณ์วัฒนธรรมของเมืองและชุมชน	ด้านอาหาร / อาหารปลอดภัย	จำนวนฟาร์มมาตรฐานเลี้ยงโคนม	จำนวนฟาร์มมาตรฐานเลี้ยงโคนม		อำเภอ		สำนักงานปศุสัตว์จังหวัดนครปฐม		
อัตลักษณ์วัฒนธรรมของเมืองและชุมชน	ด้านอาหาร / อาหารปลอดภัย	จำนวนฟาร์มมาตรฐานเลี้ยงโคเนื้อ	จำนวนฟาร์มมาตรฐานเลี้ยงโคเนื้อ		อำเภอ		สำนักงานปศุสัตว์จังหวัดนครปฐม		
อัตลักษณ์วัฒนธรรมของเมืองและชุมชน	ด้านอาหาร / อาหารปลอดภัย	จำนวนฟาร์มมาตรฐานเลี้ยงสุกร	จำนวนฟาร์มมาตรฐานเลี้ยงสุกร		อำเภอ		สำนักงานปศุสัตว์จังหวัดนครปฐม		
อัตลักษณ์วัฒนธรรมของเมืองและชุมชน	ด้านอาหาร / อาหารปลอดภัย	จำนวนสถานประกอบการเพาะเลี้ยงสัตว์น้ำจืด	จำนวนสถานประกอบการเพาะเลี้ยงสัตว์น้ำจืด		อำเภอ		สำนักงานประมงจังหวัดนครปฐม		

ตาราง 11 ผังสถิติทางการ “พัฒนานครปฐมให้เป็นเมืองอัจฉริยะ (Smart City) โดยเน้นด้านการขนส่ง (Transport) เมืองหลวงแห่งอาหารและการท่องเที่ยว (Food Metropolis) และเมืองแห่งสุขภาพ (Healthy City)” รองรับสังคมผู้สูงอายุ (Aging) และบริบทโลก (Global Content) (ต่อ)

ห่วงโซ่คุณค่า (VC)	ปัจจัยแห่งความสำเร็จ (CSF)	ตัวชี้วัด	บัญชีสถิติทางการ	การจัดจำแนก	ระดับการนำเสนอผล	สถานะข้อมูล	หน่วยงาน	การจัดส่งข้อมูลให้ส่วนราชการส่วนกลาง	หมายเหตุ
อัตลักษณ์วัฒนธรรมของเมืองและชุมชน	ด้านอาหาร / อาหารปลอดภัย	เนื้อที่เพาะปลูกข้าว	เนื้อที่เพาะปลูกข้าว		อำเภอ		สำนักงานเกษตรจังหวัดนครปฐม		
อัตลักษณ์วัฒนธรรมของเมืองและชุมชน	ด้านอาหาร / อาหารปลอดภัย	ผลผลิตข้าวนาปี	ผลผลิตข้าวนาปี		อำเภอ		สำนักงานเกษตรจังหวัดนครปฐม		
อัตลักษณ์วัฒนธรรมของเมืองและชุมชน	ด้านอาหาร / อาหารปลอดภัย	ผลผลิตข้าวนาปรัง	ผลผลิตข้าวนาปรัง		อำเภอ		สำนักงานเกษตรจังหวัดนครปฐม		
อัตลักษณ์วัฒนธรรมของเมืองและชุมชน	ด้านอาหาร / อาหารปลอดภัย	ผลผลิตข้าวนาปีเฉลี่ยต่อไร่	ผลผลิตข้าวนาปีเฉลี่ยต่อไร่		อำเภอ		สำนักงานเกษตรจังหวัดนครปฐม		
อัตลักษณ์วัฒนธรรมของเมืองและชุมชน	ด้านอาหาร / อาหารปลอดภัย	ผลผลิตข้าวนาปรังเฉลี่ยต่อไร่	ผลผลิตข้าวนาปรังเฉลี่ยต่อไร่		อำเภอ		สำนักงานเกษตรจังหวัดนครปฐม		
อัตลักษณ์วัฒนธรรมของเมืองและชุมชน	ความสามารถของพื้นที่ในการรองรับนักท่องเที่ยว	รายได้จากการท่องเที่ยวของจังหวัดเพิ่มขึ้น	จำนวนนักท่องเที่ยวชาวไทย		จังหวัด		สำนักงานท่องเที่ยวและกีฬาจังหวัดนครปฐม		

ตาราง 11 ผังสถิติทางการ “พัฒนานครปฐมให้เป็นเมืองอัจฉริยะ (Smart City) โดยเน้นด้านการขนส่ง (Transport) เมืองหลวงแห่งอาหารและการท่องเที่ยว (Food Metropolis) และเมืองแห่งสุขภาพ (Healthy City)” รองรับสังคมผู้สูงอายุ (Aging) และบริบทโลก (Global Content) (ต่อ)

ห่วงโซ่คุณค่า (VC)	ปัจจัยแห่งความสำเร็จ (CSF)	ตัวชี้วัด	บัญชีสถิติทางการ	การจัดจำแนก	ระดับการนำเสนอผล	สถานะข้อมูล	หน่วยงาน	การจัดส่งข้อมูลให้ส่วนราชการส่วนกลาง	หมายเหตุ
อัตลักษณ์วัฒนธรรมของเมืองและชุมชน	ความสามารถของพื้นที่ในการรองรับนักท่องเที่ยว	รายได้จากการท่องเที่ยวของจังหวัดเพิ่มขึ้น	จำนวนนักท่องเที่ยวชาวต่างประเทศ		จังหวัด		สำนักงานท่องเที่ยวและกีฬาจังหวัดนครปฐม		
อัตลักษณ์วัฒนธรรมของเมืองและชุมชน	ความสามารถของพื้นที่ในการรองรับนักท่องเที่ยว	จำนวนที่พัก โรงแรมและห้องพักที่จดทะเบียนในจังหวัดนครปฐม	จำนวนที่พัก โรงแรมและห้องพักที่จดทะเบียนในจังหวัดนครปฐม		จังหวัด		ที่ทำการปกครองจังหวัดนครปฐม		
อัตลักษณ์วัฒนธรรมของเมืองและชุมชน	ความสามารถของพื้นที่ในการรองรับนักท่องเที่ยว	ร้อยละอัตราการเข้าพักที่เพิ่มขึ้น	อัตราการเข้าพัก		จังหวัด		สำนักงานท่องเที่ยวและกีฬาจังหวัดนครปฐม		
อัตลักษณ์วัฒนธรรมของเมืองและชุมชน	ศักยภาพของชุมชน	จำนวนศูนย์การเรียนรู้สำหรับผู้สูงอายุ	จำนวนศูนย์การเรียนรู้สำหรับผู้สูงอายุ		จังหวัด		สำนักงานส่งเสริมการปกครองท้องถิ่นจังหวัดนครปฐม		
ความพร้อมด้านสุขภาพ	ระบบบริการสุขภาพ	จำนวนสถานพยาบาลที่มีเตียงผู้ป่วยรับไว้ค้างคืน	จำนวนสถานพยาบาลที่มีเตียงผู้ป่วยรับไว้ค้างคืน		จังหวัด		สำนักงานสาธารณสุขจังหวัดนครปฐม		
ความพร้อมด้านสุขภาพ	ระบบบริการสุขภาพ	จำนวนเตียง	จำนวนเตียง		จังหวัด		สำนักงานสาธารณสุขจังหวัดนครปฐม		

ตาราง 11 ผังสถิติทางการ “พัฒนานครปฐมให้เป็นเมืองอัจฉริยะ (Smart City) โดยเน้นด้านการขนส่ง (Transport) เมืองหลวงแห่งอาหารและการท่องเที่ยว (Food Metropolis) และเมืองแห่งสุขภาพ (Healthy City)” รองรับสังคมผู้สูงอายุ (Aging) และบริบทโลก (Global Content) (ต่อ)

ห่วงโซ่คุณค่า (VC)	ปัจจัยแห่งความสำเร็จ (CSF)	ตัวชี้วัด	บัญชีสถิติทางการ	การจัดจำแนก	ระดับการนำเสนอผล	สถานะข้อมูล	หน่วยงาน	การจัดส่งข้อมูลให้ส่วนราชการส่วนกลาง	หมายเหตุ
ความพร้อมด้านสุขภาพ	ระบบบริการสุขภาพ	อัตราส่วนประชากรต่อแพทย์	จำนวนประชากรต่อแพทย์ 1 คน		อำเภอ		สำนักงานสาธารณสุขจังหวัดนครปฐม		
ความพร้อมด้านสุขภาพ	ระบบบริการสุขภาพ	อัตราส่วนประชากรต่อเภสัชกร	จำนวนประชากรต่อเภสัชกร 1 คน		อำเภอ		สำนักงานสาธารณสุขจังหวัดนครปฐม		
ความพร้อมด้านสุขภาพ	ระบบบริการสุขภาพ	อัตราส่วนประชากรต่อพยาบาล	จำนวนประชากรต่อพยาบาล 1 คน		อำเภอ		สำนักงานสาธารณสุขจังหวัดนครปฐม		

ตาราง 12 รายการสถิติทางการ “พัฒนานครปฐมให้เป็นเมืองอัจฉริยะ (Smart City) โดยเน้นด้านการขนส่ง (Transport) เมืองหลวงแห่งอาหารและการท่องเที่ยว (Food Metropolis) และเมืองแห่งสุขภาพ (Healthy City)” รองรับสังคมผู้สูงอายุ (Aging) และบริบทโลก (Global Content)

หัวข้อคุณค่า (VC)	บัญชีสถิติทางการ	พ.ศ. 2562	พ.ศ. 2563	พ.ศ. 2564	หมายเหตุ
โครงสร้างพื้นฐาน ของเมือง	จำนวนผู้ใช้ไฟฟ้า (ราย)	329,641	337,600	345,071	
โครงสร้างพื้นฐาน ของเมือง	ปริมาณการจำหน่ายกระแสไฟฟ้า (ล้านกิโลวัตต์/ชั่วโมง)	4,782,934,423	3,996,652,839	4,774,002,373.36	
โครงสร้างพื้นฐาน ของเมือง	จำนวนประชากรอายุ 6 ปี ขึ้นไปที่ใช้อินเทอร์เน็ต (คน)	-	-	-	
โครงสร้างพื้นฐาน ของเมือง	จำนวนผู้ใช้บริการอินเทอร์เน็ตความเร็วสูง (ราย)	29,839	31,605	34,203	อำเภอพุทธมณฑล อยู่ห่างเขต พื้นที่ให้บริการ
โครงสร้างพื้นฐาน ของเมือง	กำลังการผลิตน้ำประปา (ลูกบาศก์เมตร)	10,512,000	10,512,000	10,512,000	กบป.สาขานครปฐมไม่มีระบบ ผลิตน้ำประปาเป็นประปาที่ รับมาจำหน่ายและให้บริการโดย รับน้ำจากสถานีผลิตน้ำโพ ธาราม กบป. สาขาสุมทราคร
โครงสร้างพื้นฐาน ของเมือง	น้ำประปาที่ผลิตได้ (ลูกบาศก์เมตร)	10,038,820	9,278,712	9,185,201	กบป.สาขานครปฐมไม่มีระบบ ผลิตน้ำประปาเป็นประปาที่ รับมาจำหน่ายและให้บริการโดย รับน้ำจากสถานีผลิตน้ำโพ ธาราม กบป. สาขาสุมทราคร
โครงสร้างพื้นฐาน ของเมือง	ปริมาณน้ำประปาที่จำหน่ายแก่ผู้ใช้ (ลูกบาศก์เมตร)	6,228,273	6,404,914	6,314,470	กบป.สาขานครปฐมไม่มีระบบ ผลิตน้ำประปาเป็นประปาที่ รับมาจำหน่ายและให้บริการโดย รับน้ำจากสถานีผลิตน้ำโพ ธาราม กบป. สาขาสุมทราคร
โครงสร้างพื้นฐาน ของเมือง	จำนวนรถโดยสารประจำทาง (คัน)	768	736	-	

ตาราง 12 รายการสถิติทางการ “พัฒนานครปฐมให้เป็นเมืองอัจฉริยะ (Smart City) โดยเน้นด้านการขนส่ง (Transport) เมืองหลวงแห่งอาหารและการท่องเที่ยว (Food Metropolis) และเมืองแห่งสุขภาพ (Healthy City)” รongรับสังคมผู้สูงอายุ (Aging) และบริบทโลก (Global Content) (ต่อ)

หัวข้อคุณค่า (VC)	บัญชีสถิติทางการ	พ.ศ. 2562	พ.ศ. 2563	พ.ศ. 2564	หมายเหตุ
โครงสร้างพื้นฐานของเมือง	ผลิตภัณฑ์มวลรวมสาขาขนส่ง สถานที่เก็บสินค้าและการคมนาคม (ล้านบาท)	8,383	-	-	
ฐานข้อมูลของเมือง	ค่าใช้จ่ายต่อหัวของนักท่องเที่ยวชาวไทย (บาท/คน/วัน)	1,501.68	-	-	
ฐานข้อมูลของเมือง	ค่าใช้จ่ายต่อหัวของนักท่องเที่ยวชาวต่างประเทศ (บาท/คน/วัน)	2,071.03	-	-	
ฐานข้อมูลของเมือง	จำนวนแหล่งท่องเที่ยวในจังหวัดนครปฐม (แห่ง)	70	71	71	
ฐานข้อมูลของเมือง	รายได้จากการท่องเที่ยวจังหวัดนครปฐม (ล้านบาท)	6,271.85	-	-	
ฐานข้อมูลของเมือง	จำนวนผู้สูงอายุที่ไม่มีชื่อในทะเบียนบ้าน	-	-	-	
ฐานข้อมูลของเมือง	จำนวนผู้สูงอายุที่ไม่มีบัตรประชาชน	-	-	-	
ฐานข้อมูลของเมือง	จำนวนผู้สูงอายุพิการที่จดทะเบียน	-	-	-	
ฐานข้อมูลของเมือง	จำนวนผู้สูงอายุที่มีที่อยู่อาศัยไม่เหมาะสมต่อการพักอาศัย	-	-	-	
ฐานข้อมูลของเมือง	จำนวนผู้สูงอายุที่อยู่คนเดียวตามลำพัง ไม่มีผู้ดูแล ถูกทอดทิ้ง	-	-	-	
ฐานข้อมูลของเมือง	จำนวนผู้สูงอายุอยู่กับครอบครัวยากจน ยากลำบาก	-	-	-	
ฐานข้อมูลของเมือง	จำนวนผู้สูงอายุที่ยังต้องทำงานหารายได้เลี้ยงตนเอง ครอบครัว	-	-	-	
ฐานข้อมูลของเมือง	จำนวนผู้สูงอายุช่วยเหลือตัวเองไม่ได้ ไม่มีคนดูแล ไม่มีรายได้ และสมควรได้รับความช่วยเหลือ	-	-	-	
ฐานข้อมูลของเมือง	จำนวนผู้สูงอายุที่เป็นผู้ป่วยเรื้อรัง ติดเตียง ติดบ้าน	-	-	-	
ฐานข้อมูลของเมือง	จำนวนผู้สูงอายุที่ต้องดำรงชีพด้วยการเร่ร่อน ขอดทาน	-	-	-	

ตาราง 12 รายการสถิติทางการ “พัฒนานครปฐมให้เป็นเมืองอัจฉริยะ (Smart City) โดยเน้นด้านการขนส่ง (Transport) เมืองหลวงแห่งอาหารและการท่องเที่ยว (Food Metropolis) และเมืองแห่งสุขภาพ (Healthy City)” รองรับสังคมผู้สูงอายุ (Aging) และบริบทโลก (Global Content) (ต่อ)

หัวข้อคุณค่า (VC)	บัญชีสถิติทางการ	พ.ศ. 2562	พ.ศ. 2563	พ.ศ. 2564	หมายเหตุ
ฐานข้อมูลของเมือง	จำนวนผู้สูงอายุที่ได้รับเบี้ยยังชีพ	-	-	-	
ฐานข้อมูลของเมือง	จำนวนผู้สูงอายุที่ได้รับเบี้ยยังชีพคนพิการ	-	-	-	
ฐานข้อมูลของเมือง	จำนวนนักเรียนที่ออกกลางคัน (ราย)	213	18	39	
อัตลักษณ์ วัฒนธรรมของเมือง และชุมชน	จำนวนร้านอาหารที่ผ่านการตรวจ clean food good taste (ร้าน)	-	204	-	
อัตลักษณ์ วัฒนธรรมของเมือง และชุมชน	จำนวนแผงลอยที่ผ่านการตรวจ clean food good taste (แผงลอย)	-	875	-	
อัตลักษณ์ วัฒนธรรมของเมือง และชุมชน	จำนวนแปลงที่ผ่านการรับรอง GAP พืชผัก (แปลง)	-	-	-	
อัตลักษณ์ วัฒนธรรมของเมือง และชุมชน	จำนวนฟาร์มมาตรฐานเลี้ยงไก่ไข่ (ฟาร์ม)	-	-	56	
อัตลักษณ์ วัฒนธรรมของเมือง และชุมชน	จำนวนฟาร์มมาตรฐานเลี้ยงไก่เนื้อ (ฟาร์ม)	-	-	81	
อัตลักษณ์ วัฒนธรรมของเมือง และชุมชน	จำนวนฟาร์มมาตรฐานเลี้ยงโคนม (ฟาร์ม)	-	-	252	

ตาราง 12 รายการสถิติทางการ “พัฒนานครปฐมให้เป็นเมืองอัจฉริยะ (Smart City) โดยเน้นด้านการขนส่ง (Transport) เมืองหลวงแห่งอาหารและการท่องเที่ยว (Food Metropolis) และเมืองแห่งสุขภาพ (Healthy City)” รองรับสังคมผู้สูงอายุ (Aging) และบริบทโลก (Global Content) (ต่อ)

หัวข้อคุณค่า (VC)	บัญชีสถิติทางการ	พ.ศ. 2562	พ.ศ. 2563	พ.ศ. 2564	หมายเหตุ
อัตลักษณ์ วัฒนธรรมของเมือง และชุมชน	จำนวนฟาร์มมาตรฐานเลี้ยงโคเนื้อ (ฟาร์ม)	-	-	6	
อัตลักษณ์ วัฒนธรรมของเมือง และชุมชน	จำนวนฟาร์มมาตรฐานเลี้ยงสุกร (ฟาร์ม)	-	-	46	
อัตลักษณ์ วัฒนธรรมของเมือง และชุมชน	จำนวนสถานประกอบการเพาะเลี้ยงสัตว์น้ำจืด (ฟาร์ม)	3,148	5,692	6,199	
อัตลักษณ์ วัฒนธรรมของเมือง และชุมชน	เนื้อที่เพาะปลูกข้าว (ไร่)	531,817	524,824	526,578	
อัตลักษณ์ วัฒนธรรมของเมือง และชุมชน	ผลผลิตข้าวนาปี (กิโลกรัม)	206,155,000	201,997,000	204,836,000	
อัตลักษณ์ วัฒนธรรมของเมือง และชุมชน	ผลผลิตข้าวนาปรัง (กิโลกรัม)	192,190,000	191,485,000	194,420,000	
อัตลักษณ์ วัฒนธรรมของเมือง และชุมชน	ผลผลิตข้าวนาปีเฉลี่ยต่อไร่ (กิโลกรัม)	749	749	758	

ตาราง 12 รายการสถิติทางการ “พัฒนานครปฐมให้เป็นเมืองอัจฉริยะ (Smart City) โดยเน้นด้านการขนส่ง (Transport) เมืองหลวงแห่งอาหารและการท่องเที่ยว (Food Metropolis) และเมืองแห่งสุขภาพ (Healthy City)” รongรับสังคมผู้สูงอายุ (Aging) และบริบทโลก (Global Content) (ต่อ)

หัวข้อคุณค่า (VC)	บัญชีสถิติทางการ	พ.ศ. 2562	พ.ศ. 2563	พ.ศ. 2564	หมายเหตุ
อัตลักษณ์ วัฒนธรรมของเมือง และชุมชน	ผลผลิตข้าวนาปรังเฉลี่ยต่อไร่ (กิโลกรัม)	755	750	762	
อัตลักษณ์ วัฒนธรรมของเมือง และชุมชน	จำนวนนักท่องเที่ยวชาวไทย (คน)	1,350,249	-	-	
อัตลักษณ์ วัฒนธรรมของเมือง และชุมชน	จำนวนนักท่องเที่ยวชาวต่างประเทศ (คน)	45,709	-	-	
อัตลักษณ์ วัฒนธรรมของเมือง และชุมชน	จำนวนที่พัก โรงแรมและห้องพักที่จดทะเบียนในจังหวัด นครปฐม (แห่ง)	84	84	84	
อัตลักษณ์ วัฒนธรรมของเมือง และชุมชน	อัตราการเข้าพัก	69.82	32.90	16.14	
อัตลักษณ์ วัฒนธรรมของเมือง และชุมชน	จำนวนศูนย์การเรียนรู้สำหรับผู้สูงอายุ (แห่ง)	-	-	-	
ความพร้อม ด้านสุขภาพ	จำนวนสถานพยาบาลที่มีเตียงผู้ป่วยรับไว้ค้างคืน (แห่ง)	17	17	18	
ความพร้อม ด้านสุขภาพ	จำนวนเตียง (เตียง)	2,236	2,128	2,166	
ความพร้อม	จำนวนประชากรต่อแพทย์ 1 คน	1,635	1,463	1,257	

ตาราง 12 รายการสถิติทางการ “พัฒนานครปฐมให้เป็นเมืองอัจฉริยะ (Smart City) โดยเน้นด้านการขนส่ง (Transport) เมืองหลวงแห่งอาหารและการท่องเที่ยว (Food Metropolis) และเมืองแห่งสุขภาพ (Healthy City)” รองรับสังคมผู้สูงอายุ (Aging) และบริบทโลก (Global Content) (ต่อ)

หัวข้อคุณค่า (VC)	บัญชีสถิติทางการ	พ.ศ. 2562	พ.ศ. 2563	พ.ศ. 2564	หมายเหตุ
มด้านสุขภาพ					
ความพร้อม ด้านสุขภาพ	จำนวนประชากรต่อเภสัชกร 1 คน	4,847	4,300	3,963	
ความพร้อม ด้านสุขภาพ	จำนวนประชากรต่อพยาบาล 1 คน	402	393	332	

3.2 ประเด็นการพัฒนาที่ 2 : สร้างความแข็งแกร่งระดับพื้นที่ที่สามารถรองรับการขยายตัวทางเศรษฐกิจและกระจายความเจริญ การสร้างความสุขให้กับประชาชนในทุกกระดับ

วัตถุประสงค์ พัฒนาอำเภอ ตำบล ชุมชนให้รองรับการขยายตัวทางเศรษฐกิจ และสังคมของจังหวัด นครปฐม และกรุงเทพมหานคร

ตัวชี้วัด

1. จำนวนสาธารณูปโภคขั้นพื้นฐานที่ได้รับการพัฒนาปรับปรุงให้ดีขึ้นต่อปี ไม่น้อยกว่า 7 แห่ง/ปี
2. ร้อยละครัวเรือนที่เข้าถึง (ไม่น้อยกว่าค่าเฉลี่ยประเทศ)
 - ไฟฟ้า (ฐานปี 2558 นครปฐม ร้อยละ 79.86 ประเทศ 88.41)
 - น้ำประปา (ฐานปี 2558 นครปฐม ร้อยละ 11.96 ประเทศ 15.77)

ในการขับเคลื่อนประเด็นการพัฒนาที่ 2 : สร้างความแข็งแกร่งระดับพื้นที่ที่สามารถรองรับการขยายตัวทางเศรษฐกิจและกระจายความเจริญ การสร้างความสุขให้กับประชาชนในทุกกระดับ ได้มีการวิเคราะห์สถานการณ์ แนวโน้มการพัฒนาจังหวัดนครปฐม พบว่า มีตัวชี้วัด จำนวนสาธารณูปโภคขั้นพื้นฐานที่ได้รับการพัฒนาปรับปรุงให้ดีขึ้นต่อปี ไม่น้อยกว่า 7 แห่ง/ปี และร้อยละครัวเรือนที่เข้าถึง (ไม่น้อยกว่าค่าเฉลี่ยประเทศ) ดังนั้น จึงได้ดำเนินการจัดทำห่วงโซ่คุณค่า (Value Chain) ที่สอดคล้องกับแผนพัฒนาจังหวัดนครปฐม เรื่อง “สร้างความแข็งแกร่งระดับพื้นที่ที่สามารถรองรับการขยายตัวทางเศรษฐกิจและกระจายความเจริญ การสร้างความสุขให้กับประชาชนในทุกกระดับ” และคัดเลือกปัจจัยสู่ความสำเร็จ (Critical Success Factor) พร้อมจัดทำผังสถิติทางการ ที่ประกอบด้วยรายการข้อมูลสถิติทางการที่สามารถนำไปใช้ในการติดตามและประเมินผลในเรื่องดังกล่าวได้ ซึ่งมีรายละเอียดดังนี้

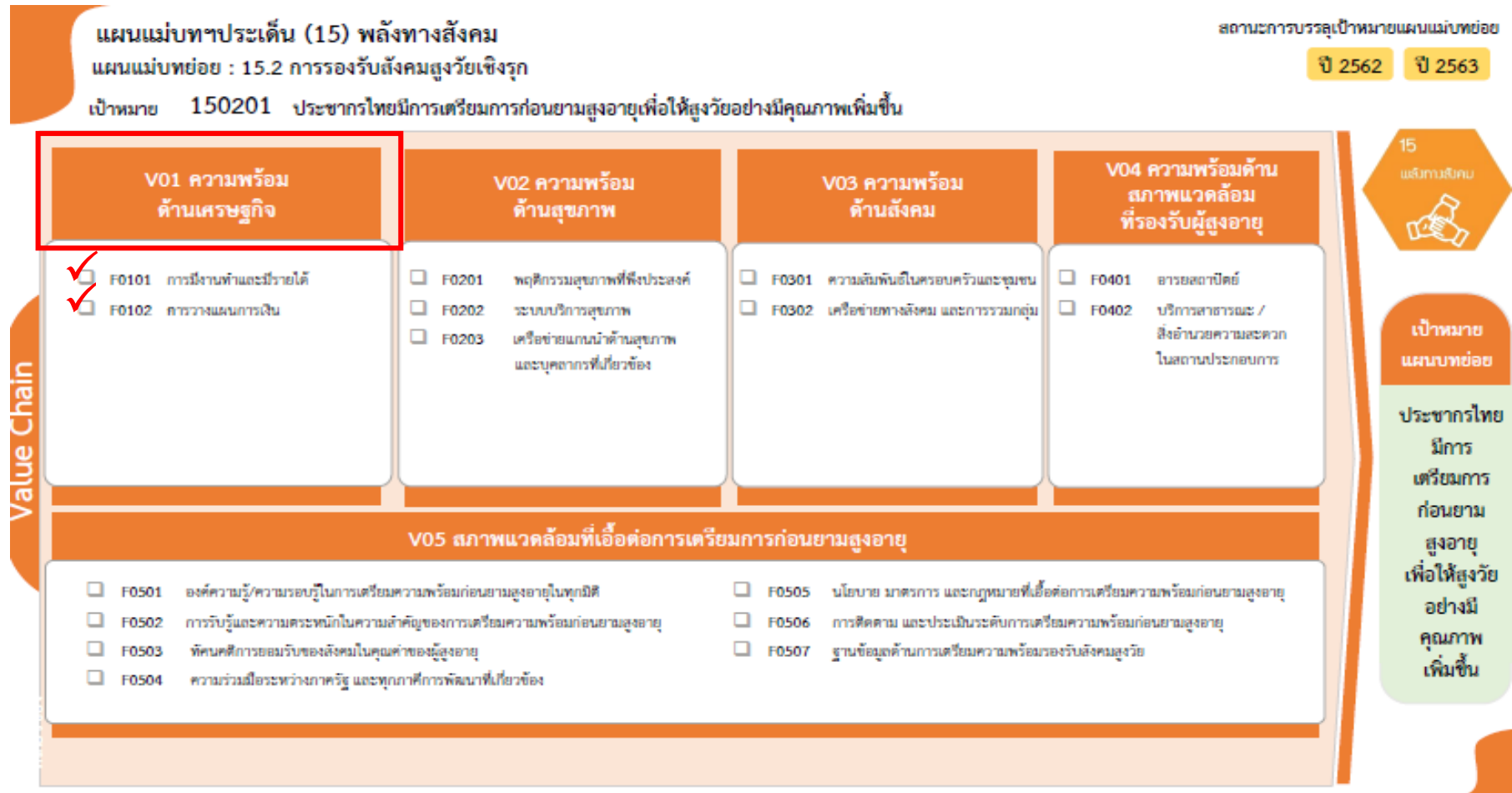
3.2.1 ห่วงโซ่คุณค่า (Value Chain) ที่สอดคล้องกับแผนพัฒนาจังหวัด

แนวคิดการจัดทำห่วงโซ่คุณค่าที่สอดคล้องกับแผนพัฒนาจังหวัดนครปฐม “ประเด็นการพัฒนาที่ 2 : สร้างความแข็งแกร่งระดับพื้นที่ที่สามารถรองรับการขยายตัวทางเศรษฐกิจและกระจายความเจริญ การสร้างความสุขให้กับประชาชนในทุกกระดับ” โดยเริ่มจากการศึกษาห่วงโซ่คุณค่าของประเทศไทย 140 เป้าหมายแผนแม่บทย่อย ภายใต้แผนแม่บทภายใต้ยุทธศาสตร์ชาติ (23 ด้าน)

ประเด็นที่ 15 พลังทางสังคม แผนแม่บทย่อย 15.2 การรองรับสังคมสูงวัยเชิงรุก เป้าหมาย 150201 ประชากรไทยมีการเตรียมการก่อนอายุสูงวัยเพื่อให้สูงวัยอย่างมีคุณภาพเพิ่มขึ้น ดังภาพ 17 ประเด็นที่ 16 เศรษฐกิจฐานราก แผนแม่บทย่อย 16.2 การสร้างสภาพแวดล้อมและกลไกที่ส่งเสริมการพัฒนาเศรษฐกิจฐานราก เป้าหมาย 160201 ผู้ประกอบการเศรษฐกิจฐานรากมีรายได้เพิ่มขึ้นอย่างต่อเนื่อง ดังภาพ 18 ประเด็นที่ 17 ความเสมอภาคและหลักประกันทางสังคม แผนแม่บทย่อย 17.2 มาตรการแบบเจาะกลุ่มเป้าหมายเพื่อแก้ปัญหาเฉพาะกลุ่ม เป้าหมาย 170201 มีระบบและกลไกในการให้ความช่วยเหลือกลุ่มเป้าหมายที่ต้องการความช่วยเหลือเป็นพิเศษได้ครอบคลุมมากยิ่งขึ้น ดังภาพ 19 และห่วงโซ่คุณค่า

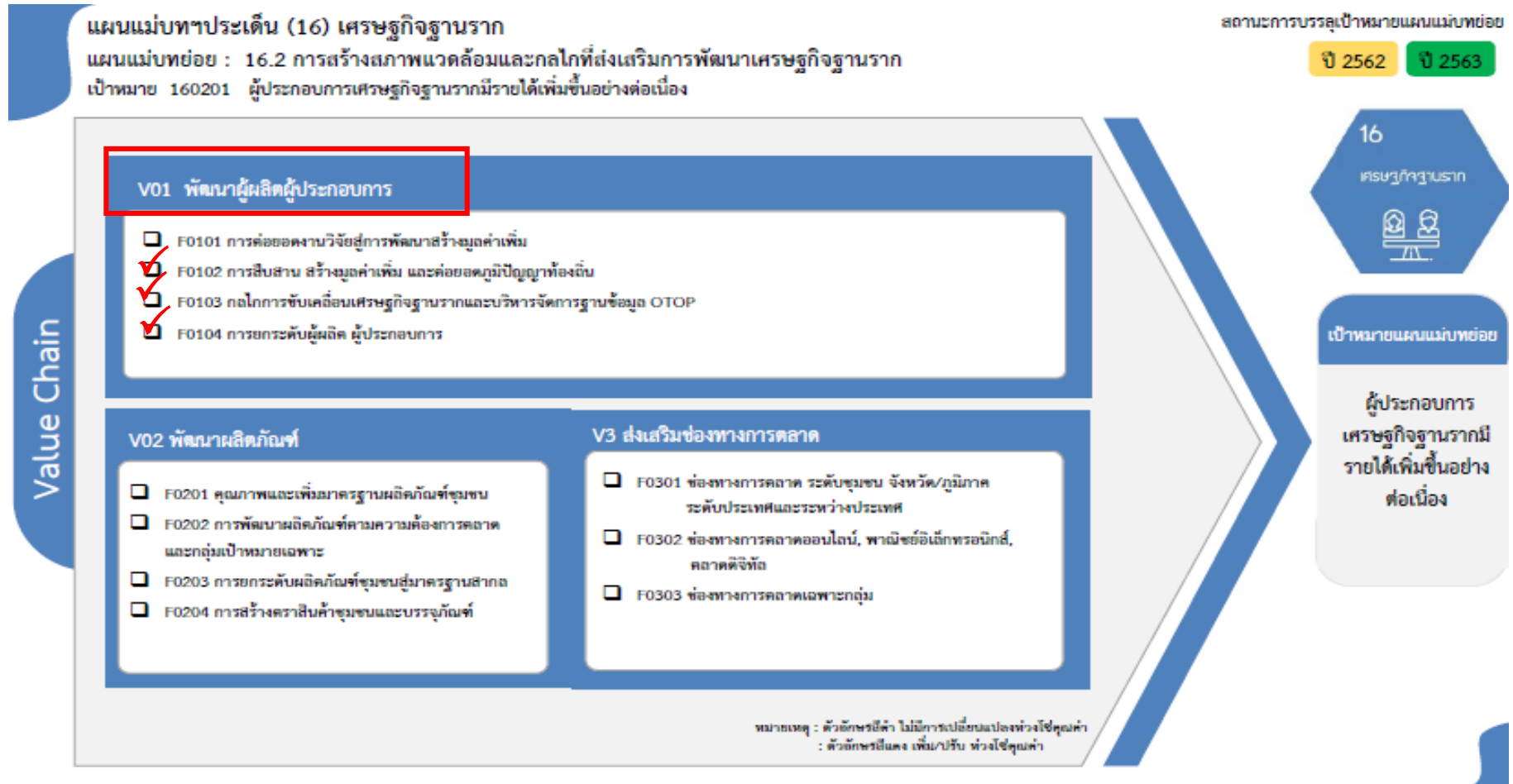
(Value Chain) ที่สอดคล้องกับแผนพัฒนาจังหวัดนครปฐม เรื่อง “สร้างความแข็งแกร่งระดับพื้นที่ที่สามารถรองรับการขยายตัวทางเศรษฐกิจและกระจายความเจริญ การสร้างความสุขให้กับประชาชนในทุกกระดับ” ได้
ดังภาพ 20

ห่วงโซ่คุณค่า (Value Chain) “พลังทางสังคม”



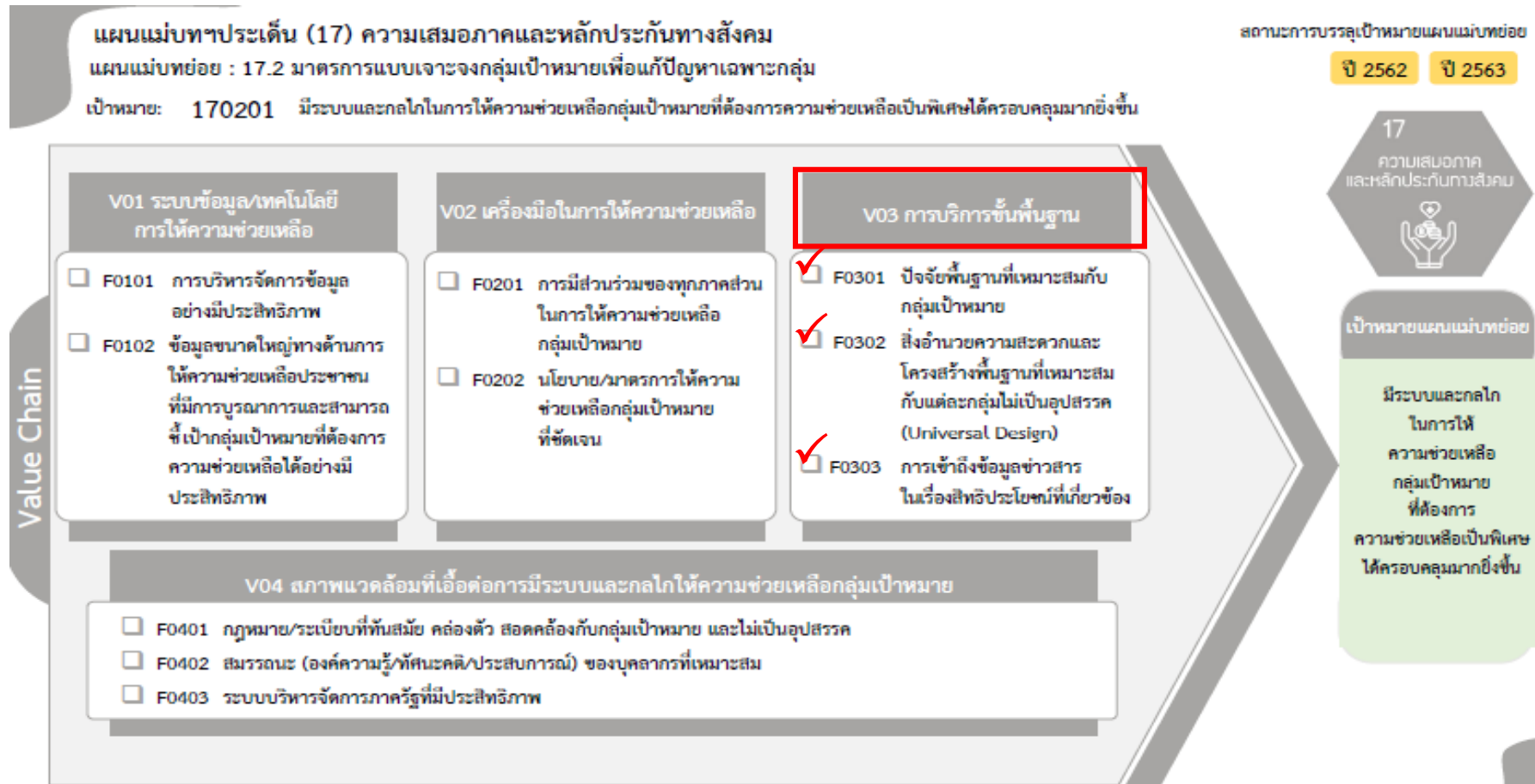
ภาพ 17 ห่วงโซ่คุณค่า (Value Chain) “พลังทางสังคม”

ห่วงโซ่คุณค่า (Value Chain) “เศรษฐกิจฐานราก”



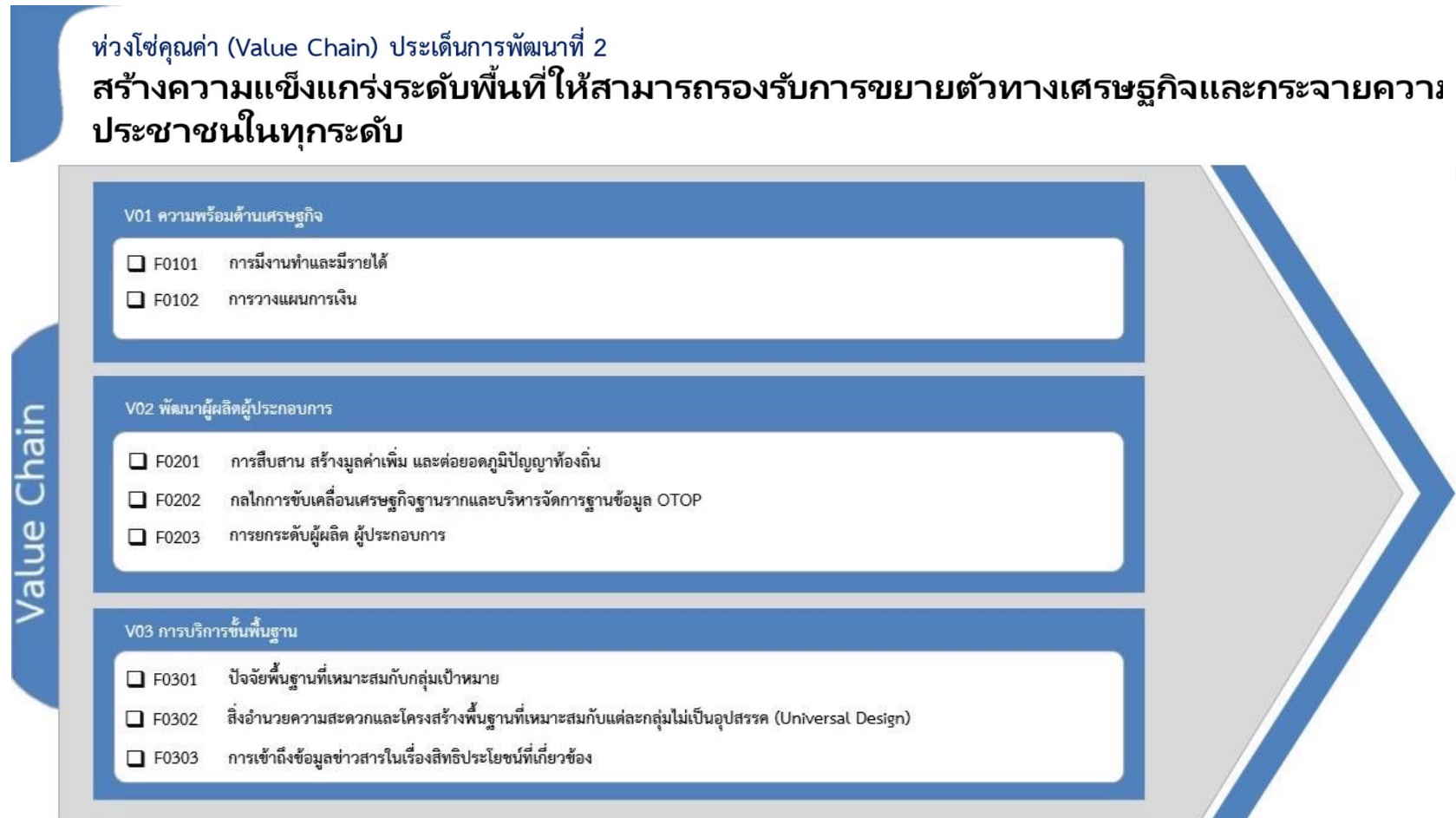
ภาพ 18 ห่วงโซ่คุณค่า (Value Chain) “เศรษฐกิจฐานราก”

ห่วงโซ่คุณค่า (Value Chain) “ความเสมอภาคและหลักประกันทางสังคม”



ภาพ 19 ห่วงโซ่คุณค่า (Value Chain) “ความเสมอภาคและหลักประกันทางสังคม”

ห่วงโซ่คุณค่า (Value Chain) “สร้างความแข็งแกร่งระดับพื้นที่ที่สามารถรองรับการขยายตัวทางเศรษฐกิจและกระจายความเจริญ การสร้างความสุขให้กับประชาชนในทุกระดับ”



ภาพ 20 ห่วงโซ่คุณค่า (Value Chain) “สร้างความแข็งแกร่งระดับพื้นที่ที่สามารถรองรับการขยายตัวทางเศรษฐกิจและกระจายความเจริญ การสร้างความสุขให้กับประชาชนในทุกระดับ”

3.2.2 ผังสถิติทางการ

การจัดทำผังสถิติทางการประเด็นการพัฒนาที่ 2 “สร้างความแข็งแกร่งระดับพื้นที่ที่สามารถรองรับการขยายตัวทางเศรษฐกิจและกระจายความเจริญ การสร้างความสุขให้กับประชาชนในทุกกระดับ” หลังจากที่ได้มีการศึกษาแนวทางการพัฒนาจังหวัด (ประเด็นการพัฒนาที่ 2) ที่สอดคล้องกับห่วงโซ่คุณค่า (Value Chain) ที่สอดคล้องกับแผนพัฒนาจังหวัดนครปฐมแล้ว ต้องมีการคัดเลือกปัจจัยสู่ความสำเร็จ (Critical Success Factor) ที่มีความสำคัญในการบริหารงานในจังหวัด จากนั้นจัดทำผังสถิติทางการ “สร้างความแข็งแกร่งระดับพื้นที่ที่สามารถรองรับการขยายตัวทางเศรษฐกิจและกระจายความเจริญ การสร้างความสุขให้กับประชาชนในทุกกระดับ” โดยศึกษายุทธศาสตร์ กลยุทธ์ แนวทาง การพัฒนา ตลอดจนตัวชี้วัดที่มีความสอดคล้องกับปัจจัยสู่ความสำเร็จ (Critical Success Factor) พร้อมทั้งกำหนดรายการข้อมูลสถิติที่สำคัญและจำเป็น จึงสามารถสรุปผังสถิติทางการ ได้ดังตาราง 13

ตาราง 13 ผังสถิติทางการ “สร้างความแข็งแกร่งระดับพื้นที่ให้สามารถรองรับการขยายตัวทางเศรษฐกิจและกระจายความเจริญ การสร้างความสุขให้กับประชาชนในทุกระดับ”

ห่วงโซ่คุณค่า (VC)	ปัจจัยแห่ง ความสำเร็จ (CSF)	ตัวชี้วัด	บัญชีสถิติทางการ	การจัด จำแนก	ระดับการ นำเสนอ ผล	สถานะ ข้อมูล	หน่วยงาน	การจัดส่งข้อมูล ให้ส่วนราชการ ส่วนกลาง	หมายเหตุ
ความพร้อม ด้านเศรษฐกิจ	การมีงานทำและมี รายได้	อัตราการมีงานทำ	จำนวนผู้มีงานทำ		จังหวัด		สำนักงานสถิติ จังหวัดนครปฐม		
ความพร้อม ด้านเศรษฐกิจ	การมีงานทำและมี รายได้	อัตราการว่างงาน	จำนวนผู้ว่างงาน		จังหวัด		สำนักงานสถิติ จังหวัดนครปฐม		
ความพร้อม ด้านเศรษฐกิจ	การมีงานทำและมี รายได้	ค่าแรงขั้นต่ำ	ค่าแรงขั้นต่ำ		จังหวัด		สำนักงาน แรงงานจังหวัด นครปฐม		
ความพร้อม ด้านเศรษฐกิจ	การวางแผนการเงิน	อัตราเงินเฟ้อ	อัตราเงินเฟ้อ		จังหวัด		สำนักงาน พาณิชย์จังหวัด นครปฐม		
ความพร้อม ด้านเศรษฐกิจ	การวางแผนการเงิน	ปริมาณเงินฝากของสถาบัน การเงิน	ปริมาณเงินฝากของสถาบัน การเงิน		จังหวัด		ชมรมธนาคาร จังหวัดนครปฐม		
ความพร้อม ด้านเศรษฐกิจ	การวางแผนการเงิน	ปริมาณสินเชื่อของสถาบันการเงิน	ปริมาณสินเชื่อของสถาบัน การเงิน		จังหวัด		ชมรมธนาคาร จังหวัดนครปฐม		
ความพร้อม ด้านเศรษฐกิจ	การวางแผนการเงิน	จำนวนสหกรณ์ภาคการเกษตร	จำนวนสหกรณ์ภาคการเกษตร		จังหวัด		สำนักงานเกษตร และสหกรณ์ จังหวัดนครปฐม		

ตาราง 13 ผังสถิติทางการ “สร้างความแข็งแกร่งระดับพื้นที่ที่สามารถรองรับการขยายตัวทางเศรษฐกิจและกระจายความเจริญ การสร้างความสุขให้กับประชาชนในทุกระดับ”
(ต่อ)

ห่วงโซ่คุณค่า (VC)	ปัจจัยแห่ง ความสำเร็จ (CSF)	ตัวชี้วัด	บัญชีสถิติทางการ	การจัด จำแนก	ระดับการ นำเสนอ ผล	สถานะ ข้อมูล	หน่วยงาน	การจัดส่งข้อมูล ให้ส่วนราชการ ส่วนกลาง	หมายเหตุ
ความพร้อม ด้านเศรษฐกิจ	การวางแผนการเงิน	จำนวนสหกรณ์นอกภาค การเกษตร	จำนวนสหกรณ์นอกภาค การเกษตร		จังหวัด		สำนักงานเกษตร และสหกรณ์ จังหวัดนครปฐม		
ความพร้อม ด้านเศรษฐกิจ	การวางแผนการเงิน	ปริมาณเงินกู้ของเกษตรกรลูกค้า ธนาคารเพื่อการเกษตรและ สหกรณ์การเกษตร	เงินกู้ของเกษตรกรลูกค้า ธนาคารเพื่อการเกษตรและ สหกรณ์การเกษตร		ตำบล		ธนาคารเพื่อ การเกษตรและ สหกรณ์ การเกษตร จังหวัดนครปฐม		
พัฒนาผู้ผลิต ผู้ประกอบการ	ยกระดับผู้ผลิต ผู้ประกอบการ	จำนวนสถานประกอบการ อุตสาหกรรม	จำนวนสถานประกอบการ อุตสาหกรรม		อำเภอ		สำนักงาน อุตสาหกรรม จังหวัดนครปฐม		
พัฒนาผู้ผลิต ผู้ประกอบการ	ยกระดับผู้ผลิต ผู้ประกอบการ	จำนวนเงินทุน	จำนวนเงินทุน		อำเภอ		สำนักงาน อุตสาหกรรม จังหวัดนครปฐม		
พัฒนาผู้ผลิต ผู้ประกอบการ	ยกระดับผู้ผลิต ผู้ประกอบการ	จำนวนคนงานใน สถานประกอบการอุตสาหกรรม	จำนวนคนงานใน สถานประกอบการ อุตสาหกรรม		อำเภอ		สำนักงาน อุตสาหกรรม จังหวัดนครปฐม		

ตาราง 13 ผังสถิติทางการ “สร้างความแข็งแกร่งระดับพื้นที่ให้สามารถรองรับการขยายตัวทางเศรษฐกิจและกระจายความเจริญ การสร้างความสุขให้กับประชาชนในทุกระดับ”
(ต่อ)

ห่วงโซ่คุณค่า (VC)	ปัจจัยแห่ง ความสำเร็จ (CSF)	ตัวชี้วัด	บัญชีสถิติทางการ	การจัด จำแนก	ระดับการ นำเสนอ ผล	สถานะ ข้อมูล	หน่วยงาน	การจัดส่งข้อมูล ให้ส่วนราชการ ส่วนกลาง	หมายเหตุ
พัฒนาผู้ผลิต ผู้ประกอบการ	ยกระดับผู้ผลิต ผู้ประกอบการ	จำนวนทะเบียนนิติบุคคลที่คงอยู่	ทะเบียนนิติบุคคลที่คงอยู่		อำเภอ		สำนักงานพัฒนา ธุรกิจการค้า จังหวัดนครปฐม		
พัฒนาผู้ผลิต ผู้ประกอบการ	ยกระดับผู้ผลิต ผู้ประกอบการ	จำนวนทะเบียนนิติบุคคลใหม่	ทะเบียนนิติบุคคลใหม่		อำเภอ		สำนักงานพัฒนา ธุรกิจการค้า จังหวัดนครปฐม		
การบริการ ขั้นพื้นฐาน	ปัจจัยพื้นฐาน เหมาะสมกับ กลุ่มเป้าหมาย	จำนวนโรงเรียน	จำนวนโรงเรียน		อำเภอ		สำนักงาน ส่งเสริมการ ปกครองท้องถิ่น จังหวัดนครปฐม สำนักงาน ศึกษาธิการ จังหวัดนครปฐม		
การบริการ ขั้นพื้นฐาน	ปัจจัยพื้นฐาน เหมาะสมกับ กลุ่มเป้าหมาย	จำนวนห้องเรียน	จำนวนห้องเรียน		อำเภอ		สำนักงาน ส่งเสริมการ ปกครองท้องถิ่น จังหวัดนครปฐม สำนักงาน		

ตาราง 13 ผังสถิติทางการ “สร้างความแข็งแกร่งระดับพื้นที่ที่สามารถรองรับการขยายตัวทางเศรษฐกิจและกระจายความเจริญ การสร้างความสุขให้กับประชาชนในทุกระดับ”
(ต่อ)

ห่วงโซ่คุณค่า (VC)	ปัจจัยแห่ง ความสำเร็จ (CSF)	ตัวชี้วัด	บัญชีสถิติทางการ	การจัด จำแนก	ระดับการ นำเสนอ ผล	สถานะ ข้อมูล	หน่วยงาน	การจัดส่งข้อมูล ให้ส่วนราชการ ส่วนกลาง	หมายเหตุ
							ศึกษาธิการ จังหวัดนครปฐม		
การบริการ ขั้นพื้นฐาน	ปัจจัยพื้นฐาน เหมาะกับ กลุ่มเป้าหมาย	จำนวนครู	จำนวนครู		อำเภอ		สำนักงาน ส่งเสริมการ ปกครองท้องถิ่น จังหวัดนครปฐม สำนักงาน ศึกษาธิการ จังหวัดนครปฐม		
การบริการ ขั้นพื้นฐาน	ปัจจัยพื้นฐาน เหมาะกับ กลุ่มเป้าหมาย	อัตราส่วนนักเรียนต่อครู (ก่อนประถมศึกษา)	อัตราส่วนนักเรียนต่อครู (ก่อนประถมศึกษา)		จังหวัด		สำนักงาน ส่งเสริมการ ปกครองท้องถิ่น จังหวัดนครปฐม สำนักงาน ศึกษาธิการ จังหวัดนครปฐม		
การบริการ ขั้นพื้นฐาน	ปัจจัยพื้นฐาน เหมาะกับ กลุ่มเป้าหมาย	อัตราส่วนนักเรียนต่อครู (ประถมศึกษา)	อัตราส่วนนักเรียนต่อครู (ประถมศึกษา)		จังหวัด		สำนักงาน ส่งเสริมการ ปกครองท้องถิ่น		

ตาราง 13 ผังสถิติทางการ “สร้างความแข็งแกร่งระดับพื้นที่ให้สามารถรองรับการขยายตัวทางเศรษฐกิจและกระจายความเจริญ การสร้างความสุขให้กับประชาชนในทุกกระดับ”
(ต่อ)

ห่วงโซ่คุณค่า (VC)	ปัจจัยแห่ง ความสำเร็จ (CSF)	ตัวชี้วัด	บัญชีสถิติทางการ	การจัด จำแนก	ระดับการ นำเสนอ ผล	สถานะ ข้อมูล	หน่วยงาน	การจัดส่งข้อมูล ให้ส่วนราชการ ส่วนกลาง	หมายเหตุ
							จังหวัดนครปฐม สำนักงาน ศึกษาธิการ จังหวัดนครปฐม		
การบริการ ขั้นพื้นฐาน	ปัจจัยพื้นฐาน เหมาะกับ กลุ่มเป้าหมาย	อัตราส่วนนักเรียนต่อครู (มัธยมศึกษา)	อัตราส่วนนักเรียนต่อครู (มัธยมศึกษา)		จังหวัด		สำนักงาน ส่งเสริมการ ปกครองท้องถิ่น จังหวัดนครปฐม สำนักงาน ศึกษาธิการ จังหวัดนครปฐม		
การบริการ ขั้นพื้นฐาน	ปัจจัยพื้นฐาน เหมาะกับ กลุ่มเป้าหมาย		งบประมาณรายจ่ายด้าน การศึกษาระดับมัธยมศึกษา และต่ำกว่า		จังหวัด		สำนักงาน ปลัดกระทรวง ศึกษาธิการ กระทรวง ศึกษาธิการ		
การบริการ ขั้นพื้นฐาน	ปัจจัยพื้นฐาน เหมาะกับ กลุ่มเป้าหมาย		งบประมาณรายจ่ายด้าน การศึกษาระดับอุดมศึกษา		จังหวัด		สำนักงาน ปลัดกระทรวง		

ตาราง 13 ผังสถิติทางการ “สร้างความแข็งแกร่งระดับพื้นที่ที่สามารถรองรับการขยายตัวทางเศรษฐกิจและกระจายความเจริญ การสร้างความสุขให้กับประชาชนในทุกกระดับ”
(ต่อ)

ห่วงโซ่คุณค่า (VC)	ปัจจัยแห่ง ความสำเร็จ (CSF)	ตัวชี้วัด	บัญชีสถิติทางการ	การจัด จำแนก	ระดับการ นำเสนอ ผล	สถานะ ข้อมูล	หน่วยงาน	การจัดส่งข้อมูล ให้ส่วนราชการ ส่วนกลาง	หมายเหตุ
							ศึกษาธิการ กระทรวง ศึกษาธิการ		
การบริการ ขั้นพื้นฐาน	ปัจจัยพื้นฐาน เหมาะกับ กลุ่มเป้าหมาย		งบประมาณรายจ่ายด้าน การศึกษาไม่กำหนดระดับ		จังหวัด		สำนักงาน ปลัดกระทรวง ศึกษาธิการ กระทรวง ศึกษาธิการ		
การบริการ ขั้นพื้นฐาน	ปัจจัยพื้นฐาน เหมาะกับ กลุ่มเป้าหมาย		งบประมาณรายจ่ายด้าน การบริการสนับสนุนการศึกษา		จังหวัด		สำนักงาน ปลัดกระทรวง ศึกษาธิการ กระทรวง ศึกษาธิการ		
การบริการ ขั้นพื้นฐาน	ปัจจัยพื้นฐาน เหมาะกับ กลุ่มเป้าหมาย		งบประมาณรายจ่าย ด้านการศึกษาอื่น		จังหวัด		สำนักงาน ปลัดกระทรวง ศึกษาธิการ กระทรวง ศึกษาธิการ		

ตาราง 13 ผังสถิติทางการ “สร้างความแข็งแกร่งระดับพื้นที่ที่สามารถรองรับการขยายตัวทางเศรษฐกิจและกระจายความเจริญ การสร้างความสุขให้กับประชาชนในทุกระดับ”
(ต่อ)

ห่วงโซ่คุณค่า (VC)	ปัจจัยแห่ง ความสำเร็จ (CSF)	ตัวชี้วัด	บัญชีสถิติทางการ	การจัด จำแนก	ระดับการ นำเสนอ ผล	สถานะ ข้อมูล	หน่วยงาน	การจัดส่งข้อมูล ให้ส่วนราชการ ส่วนกลาง	หมายเหตุ
การบริการ ขั้นพื้นฐาน	ปัจจัยพื้นฐาน เหมาะกับ กลุ่มเป้าหมาย		งบประมาณรายจ่าย ด้านการวิจัยและการพัฒนา ด้านการศึกษา		จังหวัด		สำนักงาน ปลัดกระทรวง ศึกษาธิการ กระทรวง ศึกษาธิการ		
การบริการ ขั้นพื้นฐาน	สิ่งอำนวยความสะดวกและ โครงสร้างพื้นฐานที่ เหมาะสมกับแต่ละ กลุ่มไม่เป็นอุปสรรค (Universal Design)	จำนวนผู้ใช้ไฟฟ้า	จำนวนผู้ใช้ไฟฟ้า		อำเภอ		การไฟฟ้าส่วน ภูมิภาคจังหวัด นครปฐม		
การบริการ ขั้นพื้นฐาน	สิ่งอำนวยความสะดวกและ โครงสร้างพื้นฐานที่ เหมาะสมกับแต่ละ กลุ่มไม่เป็นอุปสรรค (Universal Design)	ปริมาณการจำหน่ายกระแสไฟฟ้า	ปริมาณการจำหน่าย กระแสไฟฟ้า		อำเภอ		การไฟฟ้าส่วน ภูมิภาคจังหวัด นครปฐม		
การบริการ ขั้นพื้นฐาน	สิ่งอำนวยความสะดวกและ	จำนวนประชากรอายุ 6 ปี ขึ้นไป ที่ใช้อินเทอร์เน็ตเพิ่มขึ้น	จำนวนประชากรอายุ 6 ปี ขึ้นไป ที่ใช้อินเทอร์เน็ต		จังหวัด		สำนักงานสถิติ จังหวัดนครปฐม		

ตาราง 13 ผังสถิติทางการ “สร้างความแข็งแกร่งระดับพื้นที่ที่สามารถรองรับการขยายตัวทางเศรษฐกิจและกระจายความเจริญ การสร้างความสุขให้กับประชาชนในทุกระดับ”
(ต่อ)

ห่วงโซ่คุณค่า (VC)	ปัจจัยแห่ง ความสำเร็จ (CSF)	ตัวชี้วัด	บัญชีสถิติทางการ	การจัด จำแนก	ระดับการ นำเสนอ ผล	สถานะ ข้อมูล	หน่วยงาน	การจัดส่งข้อมูล ให้ส่วนราชการ ส่วนกลาง	หมายเหตุ
	โครงสร้างพื้นฐานที่ เหมาะสมกับแต่ละ กลุ่มไม่เป็นอุปสรรค (Universal Design)								
การบริการ ขั้นพื้นฐาน	สิ่งอำนวยความสะดวกและ โครงสร้างพื้นฐานที่ เหมาะสมกับแต่ละ กลุ่มไม่เป็นอุปสรรค (Universal Design)	จำนวนผู้ใช้บริการอินเทอร์เน็ต ความเร็วสูงเพิ่มขึ้น	จำนวนผู้ใช้บริการอินเทอร์เน็ต ความเร็วสูง		อำเภอ		โทรคมนาคม แห่งชาติ		
การบริการ ขั้นพื้นฐาน	สิ่งอำนวยความสะดวกและ โครงสร้างพื้นฐานที่ เหมาะสมกับแต่ละ กลุ่มไม่เป็นอุปสรรค (Universal Design)	ปริมาณกำลังการผลิตน้ำประปา	กำลังการผลิตน้ำประปา		อำเภอ		การประปาส่วน ภูมิภาคจังหวัด นครปฐม		
การบริการ ขั้นพื้นฐาน	สิ่งอำนวยความสะดวกและ โครงสร้างพื้นฐานที่	ปริมาณน้ำประปาที่ผลิตได้	น้ำประปาที่ผลิตได้		อำเภอ		การประปาส่วน ภูมิภาคจังหวัด นครปฐม		

ตาราง 13 ผังสถิติทางการ “สร้างความแข็งแกร่งระดับพื้นที่ที่สามารถรองรับการขยายตัวทางเศรษฐกิจและกระจายความเจริญ การสร้างความสุขให้กับประชาชนในทุกระดับ”
(ต่อ)

ห่วงโซ่คุณค่า (VC)	ปัจจัยแห่ง ความสำเร็จ (CSF)	ตัวชี้วัด	บัญชีสถิติทางการ	การจัด จำแนก	ระดับการ นำเสนอ ผล	สถานะ ข้อมูล	หน่วยงาน	การจัดส่งข้อมูล ให้ส่วนราชการ ส่วนกลาง	หมายเหตุ
	เหมาะสมกับแต่ละ กลุ่มไม่เป็นอุปสรรค (Universal Design)								
การบริการ ขั้นพื้นฐาน	สิ่งอำนวยความสะดวก และ โครงสร้างพื้นฐานที่ เหมาะสมกับแต่ละ กลุ่มไม่เป็นอุปสรรค (Universal Design)	ปริมาณน้ำประปาที่จำหน่าย แก่ผู้ใช้	ปริมาณน้ำประปาที่จำหน่าย แก่ผู้ใช้		อำเภอ		การประปาส่วน ภูมิภาคจังหวัด นครปฐม		
การบริการ ขั้นพื้นฐาน	สิ่งอำนวยความสะดวก และ โครงสร้างพื้นฐานที่ เหมาะสมกับแต่ละ กลุ่มไม่เป็นอุปสรรค (Universal Design)	จำนวนรถโดยสารประจำทาง	จำนวนรถโดยสารประจำทาง		จังหวัด		สำนักงานขนส่ง จังหวัดนครปฐม		

ตาราง 14 รายการสถิติทางการ “สร้างความแข็งแกร่งระดับพื้นที่ให้สามารถรองรับการขยายตัวทางเศรษฐกิจและกระจายความเจริญ การสร้างความสุขให้กับประชาชนในทุก
ระดับ”

หัวข้อคุณค่า (VC)	บัญชีสถิติทางการ	พ.ศ. 2562	พ.ศ. 2563	พ.ศ. 2564	หมายเหตุ
ความพร้อม ด้านเศรษฐกิจ	จำนวนผู้มีงานทำ (คน)	678,886	688,789	706,371	
ความพร้อม ด้านเศรษฐกิจ	จำนวนผู้ว่างงาน (คน)	5,638	8,603	4,550	
ความพร้อม ด้านเศรษฐกิจ	ค่าแรงขั้นต่ำ (บาท)	325	331	331	
ความพร้อม ด้านเศรษฐกิจ	อัตราเงินเฟ้อ	0.8	-	-	
ความพร้อม ด้านเศรษฐกิจ	ปริมาณเงินฝากของสถาบันการเงิน (ล้านบาท)	202,488	215,197	-	
ความพร้อม ด้านเศรษฐกิจ	ปริมาณสินเชื่อของสถาบันการเงิน (ล้านบาท)	-	128,097	-	
ความพร้อม ด้านเศรษฐกิจ	จำนวนสหกรณ์ภาคการเกษตร (แห่ง)	22	21	20	
ความพร้อม ด้านเศรษฐกิจ	จำนวนสหกรณ์นอกภาคการเกษตร (แห่ง)	55	55	54	
ความพร้อม ด้านเศรษฐกิจ	เงินกู้ของเกษตรกรลูกค้าธนาคารเพื่อการเกษตรและสหกรณ์ การเกษตร (ล้านบาท)	-	-	-	
พัฒนาผู้ผลิต ผู้ประกอบการ	จำนวนสถานประกอบการอุตสาหกรรม (แห่ง)	2,979	3,094	3,331	

ตาราง 14 รายการสถิติทางการ “สร้างความแข็งแกร่งระดับพื้นที่ให้สามารถรองรับการขยายตัวทางเศรษฐกิจและกระจายความเจริญ การสร้างความสุขให้กับประชาชนในทุก
ระดับ” (ต่อ)

หัวข้อคุณค่า (VC)	บัญชีสถิติทางการ	พ.ศ. 2562	พ.ศ. 2563	พ.ศ. 2564	หมายเหตุ
พัฒนาผู้ผลิต ผู้ประกอบการ	จำนวนเงินทุน (ล้านบาท)	195,723.82	201,692.14	213,467.57	
พัฒนาผู้ผลิต ผู้ประกอบการ	จำนวนคนงานในสถานประกอบการอุตสาหกรรม (คน)	162,708	166,154	174,563	
พัฒนาผู้ผลิต ผู้ประกอบการ	ทะเบียนนิติบุคคลที่คงอยู่ (ราย)	-	12,506	-	
พัฒนาผู้ผลิต ผู้ประกอบการ	ทะเบียนนิติบุคคลใหม่ (ราย)	1,205	1,081	-	
การบริการ ขั้นพื้นฐาน	จำนวนโรงเรียน (แห่ง)	-	367	-	
การบริการ ขั้นพื้นฐาน	จำนวนห้องเรียน (ห้อง)	-	5,923	-	
การบริการ ขั้นพื้นฐาน	จำนวนครู (คน)	-	9,531	10,300	
การบริการ ขั้นพื้นฐาน	อัตราส่วนนักเรียนต่อครู (ร้อยละ) (ก่อนประถมศึกษา)	-	-	-	ไม่สามารถแยกเป็นระดับชั้นได้
การบริการ ขั้นพื้นฐาน	อัตราส่วนนักเรียนต่อครู (ร้อยละ) (ประถมศึกษา)	-	-	-	ไม่สามารถแยกเป็นระดับชั้นได้
การบริการ ขั้นพื้นฐาน	อัตราส่วนนักเรียนต่อครู (ร้อยละ) (มัธยมศึกษา)	-	-	-	ไม่สามารถแยกเป็นระดับชั้นได้
การบริการ ขั้นพื้นฐาน	งบประมาณรายจ่ายด้านการศึกษาระดับมัธยมศึกษาและ ต่ำกว่า (ล้านบาท)	347,778.5	341,669.8	329,732.5	

ตาราง 14 รายการสถิติทางการ “สร้างความแข็งแกร่งระดับพื้นที่ที่สามารถรองรับการขยายตัวทางเศรษฐกิจและกระจายความเจริญ การสร้างความสุขให้กับประชาชนในทุก
ระดับ” (ต่อ)

หัวข้อคุณค่า (VC)	บัญชีสถิติทางการ	พ.ศ. 2562	พ.ศ. 2563	พ.ศ. 2564	หมายเหตุ
การบริการ ขั้นพื้นฐาน	งบประมาณรายจ่ายด้านการศึกษาระดับอุดมศึกษา (ล้านบาท)	101,832.7	100,653.0	102,269.9	
การบริการ ขั้นพื้นฐาน	งบประมาณรายจ่ายด้านการศึกษาไม่กำหนดระดับ (ล้านบาท)	2,688.4	2,447.1	2,211.0	
การบริการ ขั้นพื้นฐาน	งบประมาณรายจ่ายด้านการบริการสนับสนุนการศึกษา (ล้านบาท)	10,365.8	10,804.4	12,217.3	
การบริการ ขั้นพื้นฐาน	งบประมาณรายจ่ายด้านการศึกษาอื่น (ล้านบาท)	44,341.1	37,469.4	36,073.4	
การบริการ ขั้นพื้นฐาน	งบประมาณรายจ่ายด้านการวิจัยและการพัฒนา ด้านการศึกษา (ล้านบาท)	3,420.5	779.0	260.4	
การบริการ ขั้นพื้นฐาน	จำนวนผู้ใช้ไฟฟ้า (ราย)	329,641	337,600	345,071	
การบริการ ขั้นพื้นฐาน	ปริมาณการจำหน่ายกระแสไฟฟ้า (ล้านกิโลวัตต์/ชั่วโมง)	4,782,934,423	3,996,652,839	4,774,002,373.36	
การบริการ ขั้นพื้นฐาน	จำนวนประชากรอายุ 6 ปี ขึ้นไป ที่ใช้อินเทอร์เน็ต (คน)	-	-	-	
การบริการ ขั้นพื้นฐาน	จำนวนผู้ใช้บริการอินเทอร์เน็ตความเร็วสูง (ราย)	29,839	31,605	34,203	อำเภอพุทธมณฑล อยู่นอกเขต พื้นที่ให้บริการ

ตาราง 14 รายการสถิติทางการ “สร้างความแข็งแกร่งระดับพื้นที่ที่สามารถรองรับการขยายตัวทางเศรษฐกิจและกระจายความเจริญ การสร้างความสุขให้กับประชาชนในทุก
ระดับ” (ต่อ)

ห่วงโซ่คุณค่า (VC)	บัญชีสถิติทางการ	พ.ศ. 2562	พ.ศ. 2563	พ.ศ. 2564	หมายเหตุ
การบริการ ขั้นพื้นฐาน	กำลังการผลิตน้ำประปา (ลูกบาศก์เมตร)	10,512,000	10,512,000	10,512,000	กปภ.สาขานครปฐมไม่มีระบบ ผลิตน้ำประปาเป็นประปาที่ รับมาจำหน่ายและให้บริการโดย รับน้ำจากสถานีผลิตน้ำโพ ธาราม กปภ. สาขาสมุทรสาคร
การบริการ ขั้นพื้นฐาน	น้ำประปาที่ผลิตได้ (ลูกบาศก์เมตร)	10,038,820	9,278,712	9,185,201	กปภ.สาขานครปฐมไม่มีระบบ ผลิตน้ำประปาเป็นประปาที่ รับมาจำหน่ายและให้บริการโดย รับน้ำจากสถานีผลิตน้ำโพ ธาราม กปภ. สาขาสมุทรสาคร
การบริการ ขั้นพื้นฐาน	ปริมาณน้ำประปาที่จำหน่ายแก่ผู้ใช้ (ลูกบาศก์เมตร)	6,228,273	6,404,914	6,314,470	กปภ.สาขานครปฐมไม่มีระบบ ผลิตน้ำประปาเป็นประปาที่ รับมาจำหน่ายและให้บริการโดย รับน้ำจากสถานีผลิตน้ำโพ ธาราม กปภ. สาขาสมุทรสาคร
การบริการ ขั้นพื้นฐาน	จำนวนรถโดยสารประจำทาง (คัน)	768	736	-	

3.3 ประเด็นการพัฒหน้าที่ 3 : เพิ่มรายได้ ลดรายจ่าย ลดปัญหาครัวเรือนและสิ่งแวดล้อม สร้างความเสมอภาค และความเท่าเทียม โดยนำศาสตร์พระราชามาเป็นแนวทางหลัก

วัตถุประสงค์

1. เพื่อส่งเสริมระบบเศรษฐกิจให้เกิดรายได้แก่ประชาชนโดยเน้นการสร้างขีดความสามารถในการแข่งขัน นวัตกรรม และรูปแบบธุรกิจที่ทันสมัย
2. เพื่อให้ประชาชนมีคุณภาพชีวิตที่ดีและมีความปลอดภัยในชีวิตและทรัพย์สิน
3. เพื่อลดช่องว่าง และเพิ่มโอกาสการเข้าถึงสิทธิประโยชน์ของประชาชนที่พึงได้รับ
4. เพื่อแก้ไขปัญหาความยากจน

ตัวชี้วัด

1. ร้อยละที่ลดลงของคดีอาชญากรรมที่สำคัญ
 - อัตราลดลง (ร้อยละ 5/ปี)
2. ร้อยละที่ลดลงของคดียาเสพติด/ปี
 - อัตราลดลง (ร้อยละ 5/ปี)
3. อัตราส่วนหนี้เฉลี่ยต่อรายได้เฉลี่ยของครัวเรือน
 - ลดลง
4. ร้อยละของการดำเนินการแก้ไขปัญหาเรื่องร้องเรียนด้านทรัพยากรธรรมชาติ สิ่งแวดล้อม และมลพิษ (ร้อยละ 95)
5. ร้อยละของประชาชนเข้าถึงสวัสดิการ/บริการภาครัฐ 7 ด้าน (การศึกษา, สุขภาพอนามัย, ที่อยู่อาศัย, การทำงานการมีรายได้, กระบวนการยุติธรรม, นันทนาการ, และบริการทางสังคม) (ร้อยละ 65)²⁵

ในการขับเคลื่อนประเด็นการพัฒหน้าที่ 3 : เพิ่มรายได้ ลดรายจ่าย ลดปัญหาครัวเรือนและสิ่งแวดล้อม สร้างความเสมอภาค และความเท่าเทียม โดยนำศาสตร์พระราชามาเป็นแนวทางหลัก ได้มีการวิเคราะห์สถานการณ์ แนวโน้มการพัฒนาจังหวัดนครปฐม พบว่า มีตัวชี้วัด ร้อยละที่ลดลงของคดีอาชญากรรมที่สำคัญ ร้อยละที่ลดลงของคดียาเสพติด/ปี อัตราส่วนหนี้เฉลี่ยต่อรายได้เฉลี่ยของครัวเรือน ร้อยละของการดำเนินการแก้ไขปัญหาเรื่องร้องเรียนด้านทรัพยากรธรรมชาติ สิ่งแวดล้อม และมลพิษ (ร้อยละ 95) ร้อยละของประชาชนเข้าถึงสวัสดิการ/บริการภาครัฐ 7 ด้าน (การศึกษา, สุขภาพอนามัย, ที่อยู่อาศัย, การทำงานการมีรายได้, กระบวนการยุติธรรม, นันทนาการ, และบริการทางสังคม) (ร้อยละ 65) ดังนั้น จึงได้ดำเนินการจัดทำห่วงโซ่คุณค่า (Value Chain) ที่สอดคล้องกับแผนพัฒนาจังหวัดนครปฐม เรื่อง “เพิ่มรายได้ ลดรายจ่าย ลดปัญหาครัวเรือนและสิ่งแวดล้อม สร้างความเสมอภาค และความเท่าเทียม โดยนำศาสตร์พระราชามาเป็นแนวทางหลัก”

²⁵ แผนพัฒนาจังหวัดนครปฐม พ.ศ. 2566 – 2570

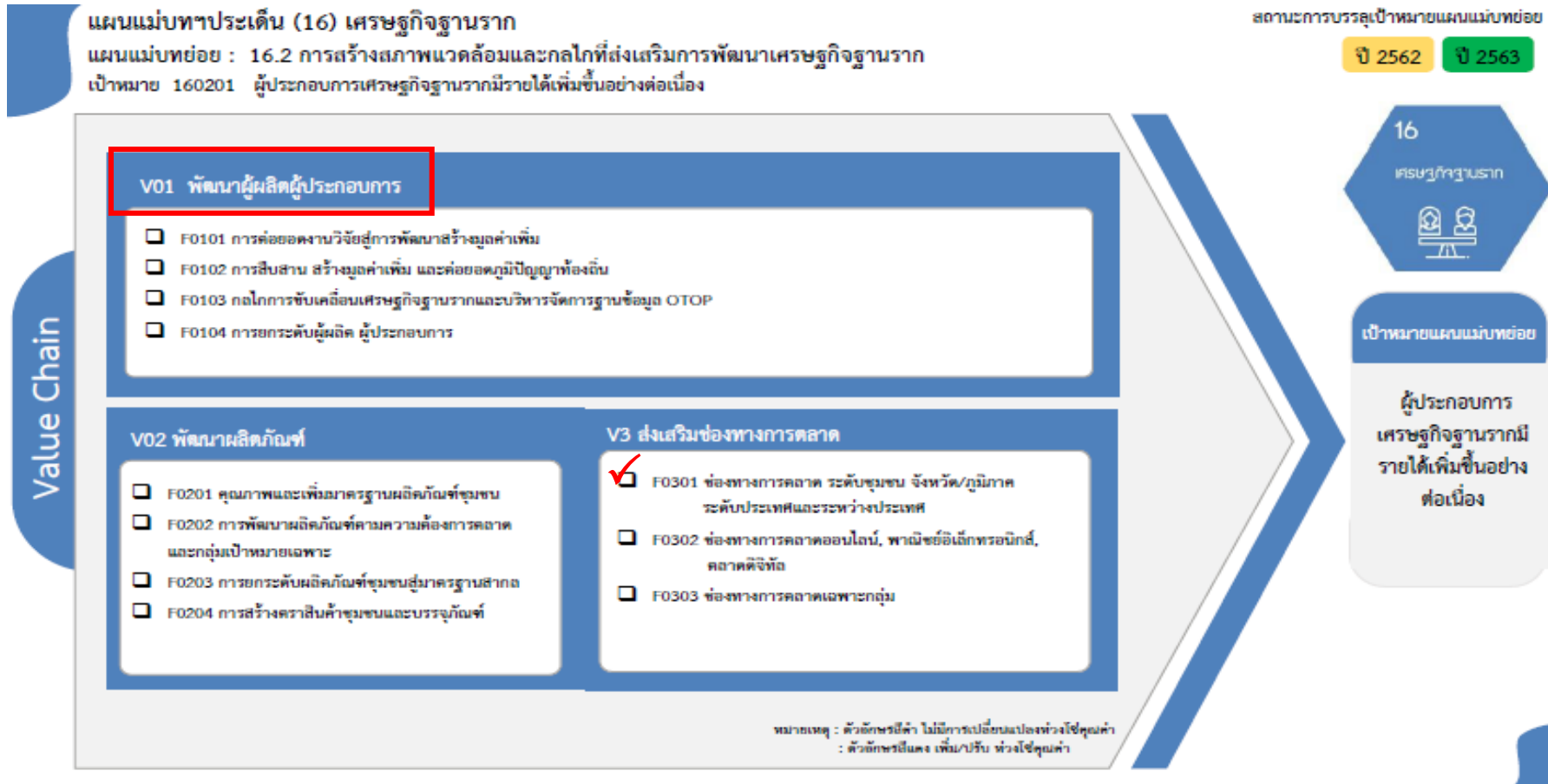
และคัดเลือกปัจจัยสู่ความสำเร็จ (Critical Success Factor) พร้อมจัดทำผังสถิติทางการ ที่ประกอบด้วย รายการข้อมูลสถิติทางการที่สามารถนำไปใช้ในการติดตามและประเมินผลในเรื่องดังกล่าวได้ ซึ่งมีรายละเอียด ดังนี้

3.3.1 ห่วงโซ่คุณค่า (Value Chain) ที่สอดคล้องกับแผนพัฒนาจังหวัด

แนวคิดการจัดทำห่วงโซ่คุณค่า “ประเด็นการพัฒนาที่ 3 : เพิ่มรายได้ ลดรายจ่าย ลดปัญหา ครว์เรือนและสิ่งแวดล้อม สร้างความเสมอภาค และความเท่าเทียม โดยนำศาสตร์พระราชามาเป็นแนวทางหลัก” โดยเริ่มจากการศึกษาห่วงโซ่คุณค่าของประเทศไทย 140 เป้าหมายแผนแม่บทย่อย ภายใต้แผนแม่บท ภายใต้ยุทธศาสตร์ชาติ (23 ด้าน)

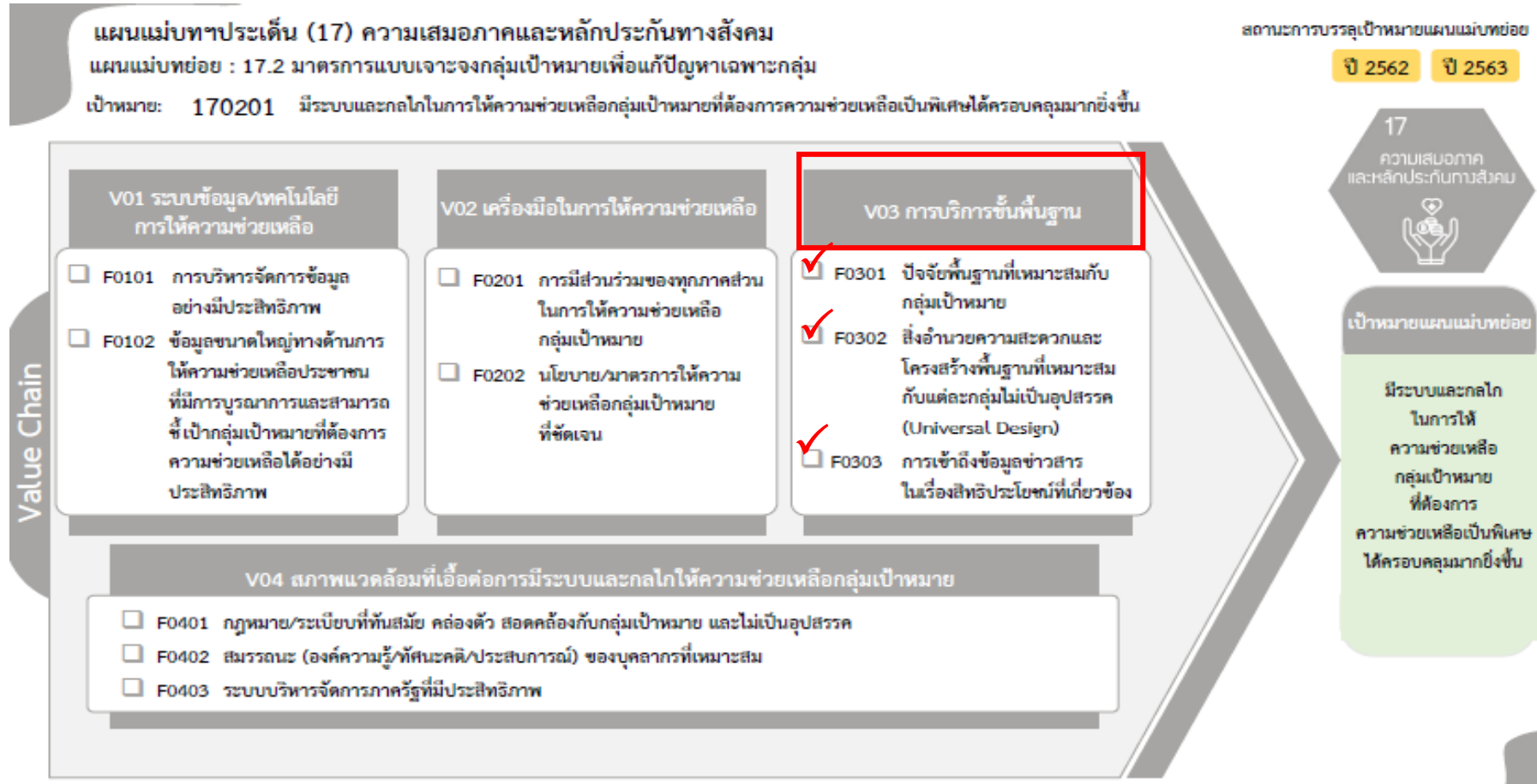
ประเด็น 16 เศรษฐกิจฐานราก แผนแม่บทย่อย 16.2 การสร้างสภาพแวดล้อมและกลไกที่ ส่งเสริมการพัฒนาเศรษฐกิจฐานราก เป้าหมาย 160202 กลุ่มประชากรรายได้ต่ำสุดร้อยละ 40 มีความสามารถในการบริหารจัดการหนี้สินได้มีประสิทธิภาพเพิ่มขึ้นอย่างต่อเนื่อง ดังภาพ 21 จากนั้นดำเนินการจัดทำห่วงโซ่คุณค่า (Value Chain) ที่สอดคล้องกับแผนพัฒนาจังหวัดนครปฐม เรื่อง “เพิ่มรายได้ ลดรายจ่าย ลดปัญหา ครว์เรือนและสิ่งแวดล้อม สร้างความเสมอภาค และความเท่าเทียม โดยนำศาสตร์พระราชามาเป็นแนวทางหลัก” ได้ดังภาพ 23

ห่วงโซ่คุณค่า (Value Chain) “เศรษฐกิจฐานราก”



ภาพ 21 ห่วงโซ่คุณค่า (Value Chain) “เศรษฐกิจฐานราก”

ห่วงโซ่คุณค่า (Value Chain) “ความเสมอภาคและหลักประกันทางสังคม”



ภาพ 22 ห่วงโซ่คุณค่า (Value Chain) “ความเสมอภาคและหลักประกันทางสังคม”

ห่วงโซ่คุณค่า (Value Chain) “เพิ่มรายได้ ลดรายจ่าย ลดปัญหาครัวเรือนและสิ่งแวดล้อม สร้างความเสมอภาค และความเท่าเทียม โดยนำศาสตร์พระราชามาเป็นแนวทางหลัก”

ห่วงโซ่คุณค่า (Value Chain) ประเด็นการพัฒนาที่ 3

เพิ่มรายได้ ลดรายจ่าย ลดปัญหาครัวเรือนและสิ่งแวดล้อม สร้างความเสมอภาค และความเท่าเทียม โดยนำศาสตร์พระราชามาเป็นแนวทางหลัก



ภาพ 23 ห่วงโซ่คุณค่า (Value Chain) “เพิ่มรายได้ ลดรายจ่าย ลดปัญหาครัวเรือนและสิ่งแวดล้อม สร้างความเสมอภาค และความเท่าเทียม โดยนำศาสตร์พระราชามาเป็นแนวทางหลัก”

3.3.2 ผังสถิติทางการ

การจัดทำผังสถิติทางการประเด็นการพัฒนาที่ 3 “เพิ่มรายได้ ลดรายจ่าย ลดปัญหาครัวเรือน และสิ่งแวดล้อม สร้างความเสมอภาค และความเท่าเทียม โดยนำศาสตร์พระราชามาเป็นแนวทางหลัก” หลังจากที่ได้มีการศึกษาแนวทางการพัฒนาจังหวัด (ประเด็นการพัฒนาที่ 3) ที่สอดคล้องกับห่วงโซ่คุณค่า (Value Chain) ที่สอดคล้องกับแผนพัฒนาจังหวัดนครปฐมแล้ว ต้องมีการคัดเลือกปัจจัยสู่ความสำเร็จ (Critical Success Factor) ที่มีความสำคัญในการบริหารงานในจังหวัด จากนั้นจัดทำผังสถิติทางการ “เพิ่มรายได้ ลดรายจ่าย ลดปัญหาครัวเรือนและสิ่งแวดล้อม สร้างความเสมอภาค และความเท่าเทียม โดยนำศาสตร์พระราชามาเป็นแนวทางหลัก” โดยศึกษายุทธศาสตร์ กลยุทธ์ แนวทาง การพัฒนา ตลอดจนตัวชี้วัดที่มีความสอดคล้องกับปัจจัยสู่ความสำเร็จ (Critical Success Factor) พร้อมทั้งกำหนดรายการข้อมูลสถิติที่สำคัญและจำเป็น จึงสามารถสรุปผังสถิติทางการ ได้ดังตาราง 15

ตาราง 15 ผังสถิติทางการ “เพิ่มรายได้ ลดรายจ่าย ลดปัญหาครัวเรือนและสิ่งแวดล้อม สร้างความเสมอภาค และความเท่าเทียม โดยการนำศาสตร์พระราชามาเป็นแนวทางหลัก”

ห่วงโซ่คุณค่า (VC)	ปัจจัยแห่งความสำเร็จ (CSF)	ตัวชี้วัด	บัญชีสถิติทางการ	การจัดจำแนก	ระดับการนำเสนอผล	สถานะข้อมูล	หน่วยงาน	การจัดส่งข้อมูลให้ส่วนราชการส่วนกลาง	หมายเหตุ
ความรู้พื้นฐานด้านการบริหารจัดการหนี้สินและการเงิน	การบูรณาการความร่วมมือและฐานข้อมูล	อัตราการมีงานทำ	จำนวนผู้มีงานทำ		จังหวัด		สำนักงานสถิติจังหวัดนครปฐม		
ความรู้พื้นฐานด้านการบริหารจัดการหนี้สินและการเงิน	การบูรณาการความร่วมมือและฐานข้อมูล	อัตราการว่างงาน	จำนวนผู้ว่างงาน		จังหวัด		สำนักงานสถิติจังหวัดนครปฐม		
ความรู้พื้นฐานด้านการบริหารจัดการหนี้สินและการเงิน	การบูรณาการความร่วมมือและฐานข้อมูล	จำนวนผู้ประสบภัยธรรมชาติ (วาตภัย)	จำนวนผู้ประสบภัยธรรมชาติ (วาตภัย)		อำเภอ		สำนักงานป้องกันและบรรเทาสาธารณภัยจังหวัดนครปฐม		
ความรู้พื้นฐานด้านการบริหารจัดการหนี้สินและการเงิน	การบูรณาการความร่วมมือและฐานข้อมูล	จำนวนผู้ประสบภัยธรรมชาติ (อุทกภัย)	จำนวนผู้ประสบภัยธรรมชาติ (อุทกภัย)		อำเภอ		สำนักงานป้องกันและบรรเทาสาธารณภัยจังหวัดนครปฐม		

ตาราง 15 ผังสถิติทางการ “เพิ่มรายได้ ลดรายจ่าย ลดปัญหาครัวเรือนและสิ่งแวดล้อม สร้างความเสมอภาค และความเท่าเทียม โดยการนำศาสตร์พระราชามาเป็นแนวทางหลัก” (ต่อ)

ห่วงโซ่คุณค่า (VC)	ปัจจัยแห่งความสำเร็จ (CSF)	ตัวชี้วัด	บัญชีสถิติทางการ	การจัดจำแนก	ระดับการนำเสนอผล	สถานะข้อมูล	หน่วยงาน	การจัดส่งข้อมูลให้ส่วนราชการส่วนกลาง	หมายเหตุ
ความรู้พื้นฐานด้านการบริหารจัดการหนี้สินและการเงิน	การบูรณาการความร่วมมือและฐานข้อมูล	จำนวนผู้ประสบภัยธรรมชาติ (อัคคีภัย)	จำนวนผู้ประสบภัยธรรมชาติ (อัคคีภัย)		อำเภอ		สำนักงานป้องกันและบรรเทาสาธารณภัยจังหวัดนครปฐม		
ความรู้พื้นฐานด้านการบริหารจัดการหนี้สินและการเงิน	การรับรู้ และตระหนักถึงประโยชน์ ต่อการบริหารจัดการหนี้สินและการเงิน	รายได้เฉลี่ยต่อเดือนของครัวเรือน	รายได้เฉลี่ยต่อเดือนของครัวเรือน		จังหวัด		สำนักงานสถิติจังหวัดนครปฐม		
ความรู้พื้นฐานด้านการบริหารจัดการหนี้สินและการเงิน	การรับรู้ และตระหนักถึงประโยชน์ ต่อการบริหารจัดการหนี้สินและการเงิน	ค่าใช้จ่ายเฉลี่ยต่อเดือนของครัวเรือน	ค่าใช้จ่ายเฉลี่ยต่อเดือนของครัวเรือน		จังหวัด		สำนักงานสถิติจังหวัดนครปฐม		
ความรู้พื้นฐานด้านการบริหารจัดการหนี้สินและการเงิน	การรับรู้ และตระหนักถึงประโยชน์ ต่อการบริหารจัดการหนี้สินและการเงิน	หนี้สินเฉลี่ยต่อครัวเรือน	หนี้สินเฉลี่ยต่อครัวเรือน		จังหวัด		สำนักงานสถิติจังหวัดนครปฐม		

ตาราง 15 ผังสถิติทางการ “เพิ่มรายได้ ลดรายจ่าย ลดปัญหาครัวเรือนและสิ่งแวดล้อม สร้างความเสมอภาค และความเท่าเทียม โดยการนำศาสตร์พระราชามาเป็นแนวทางหลัก” (ต่อ)

ห่วงโซ่คุณค่า (VC)	ปัจจัยแห่งความสำเร็จ (CSF)	ตัวชี้วัด	บัญชีสถิติทางการ	การจัดจำแนก	ระดับการนำเสนอผล	สถานะข้อมูล	หน่วยงาน	การจัดส่งข้อมูลให้ส่วนราชการส่วนกลาง	หมายเหตุ
	บริหารจัดการหนี้สินและการเงิน								
ความรู้พื้นฐานด้านการบริหารจัดการหนี้สินและการเงิน	การรับรู้ และตระหนักถึงประโยชน์ ต่อการบริหารจัดการหนี้สินและการเงิน	ร้อยละของค่าใช้จ่ายต่อรายได้	ร้อยละของค่าใช้จ่ายต่อรายได้		จังหวัด		สำนักงานสถิติจังหวัดนครปฐม		
ความรู้พื้นฐานด้านการบริหารจัดการหนี้สินและการเงิน	การส่งเสริมการออม	ปริมาณเงินฝากของสถาบันการเงิน	ปริมาณเงินฝากของสถาบันการเงิน		จังหวัด		ชมรมธนาคารจังหวัดนครปฐม		
ความรู้พื้นฐานด้านการบริหารจัดการหนี้สินและการเงิน	การส่งเสริมการออม	ปริมาณสินเชื่อของสถาบันการเงิน	ปริมาณสินเชื่อของสถาบันการเงิน		จังหวัด		ชมรมธนาคารจังหวัดนครปฐม		
ความรู้พื้นฐานด้านการบริหารจัดการหนี้สินและการเงิน	การส่งเสริมการออม	จำนวนสหกรณ์ภาคการเกษตร	จำนวนสหกรณ์ภาคการเกษตร		จังหวัด		สำนักงานเกษตรและสหกรณ์จังหวัดนครปฐม		

ตาราง 15 ผังสถิติทางการ “เพิ่มรายได้ ลดรายจ่าย ลดปัญหาครัวเรือนและสิ่งแวดล้อม สร้างความเสมอภาค และความเท่าเทียม โดยการนำศาสตร์พระราชามาเป็นแนวทางหลัก” (ต่อ)

ห่วงโซ่คุณค่า (VC)	ปัจจัยแห่งความสำเร็จ (CSF)	ตัวชี้วัด	บัญชีสถิติทางการ	การจัดจำแนก	ระดับการนำเสนอผล	สถานะข้อมูล	หน่วยงาน	การจัดส่งข้อมูลให้ส่วนราชการส่วนกลาง	หมายเหตุ
ความรู้พื้นฐานด้านการบริหารจัดการหนี้สินและการเงิน	การส่งเสริมการออม	จำนวนสหกรณ์นอกภาคการเกษตร	จำนวนสหกรณ์นอกภาคการเกษตร		จังหวัด		สำนักงานเกษตรและสหกรณ์จังหวัดนครปฐม		
ความรู้พื้นฐานด้านการบริหารจัดการหนี้สินและการเงิน	การส่งเสริมการออม	ปริมาณเงินกู้ของเกษตรกรลูกค้าธนาคารเพื่อการเกษตรและสหกรณ์การเกษตร	เงินกู้ของเกษตรกรลูกค้าธนาคารเพื่อการเกษตรและสหกรณ์การเกษตร		ตำบล		ธนาคารเพื่อการเกษตรและสหกรณ์การเกษตรจังหวัดนครปฐม		
ความรู้พื้นฐานด้านการบริหารจัดการหนี้สินและการเงิน	การส่งเสริมการออม	จำนวนสมาชิกที่เข้าร่วมกองทุนการออมแห่งชาติเพิ่มขึ้น	จำนวนสมาชิกที่เข้าร่วมกองทุนการออมแห่งชาติ		อำเภอ		คลังจังหวัดนครปฐม		
การพัฒนาคนทุกช่วงวัย	ปัจจัยพื้นฐานที่เหมาะสม	จำนวนผู้ใช้ไฟฟ้า	จำนวนผู้ใช้ไฟฟ้า		อำเภอ		การไฟฟ้าส่วนภูมิภาคจังหวัดนครปฐม		
การพัฒนาคนทุกช่วงวัย	ปัจจัยพื้นฐานที่เหมาะสม	ปริมาณการจำหน่ายกระแสไฟฟ้า	ปริมาณการจำหน่ายกระแสไฟฟ้า		อำเภอ		การไฟฟ้าส่วนภูมิภาคจังหวัดนครปฐม		

ตาราง 15 ผังสถิติทางการ “เพิ่มรายได้ ลดรายจ่าย ลดปัญหาครัวเรือนและสิ่งแวดล้อม สร้างความเสมอภาค และความเท่าเทียม โดยการนำศาสตร์พระราชามาเป็นแนวทางหลัก” (ต่อ)

ห่วงโซ่คุณค่า (VC)	ปัจจัยแห่งความสำเร็จ (CSF)	ตัวชี้วัด	บัญชีสถิติทางการ	การจัดจำแนก	ระดับการนำเสนอผล	สถานะข้อมูล	หน่วยงาน	การจัดส่งข้อมูลให้ส่วนราชการส่วนกลาง	หมายเหตุ
การพัฒนาคนทุกช่วงวัย	ปัจจัยพื้นฐานที่เหมาะสม	จำนวนประชากรอายุ 6 ปีขึ้นไป ที่ใช้อินเทอร์เน็ต	จำนวนประชากรอายุ 6 ปีขึ้นไป ที่ใช้อินเทอร์เน็ต		จังหวัด		สำนักงานสถิติจังหวัดนครปฐม		
การพัฒนาคนทุกช่วงวัย	ปัจจัยพื้นฐานที่เหมาะสม	จำนวนผู้ใช้บริการอินเทอร์เน็ตความเร็วสูง	จำนวนผู้ใช้บริการอินเทอร์เน็ตความเร็วสูง		อำเภอ		โทรคมนาคมแห่งชาติ		
การพัฒนาคนทุกช่วงวัย	ปัจจัยพื้นฐานที่เหมาะสม	ปริมาณกำลังการผลิตน้ำประปา	กำลังการผลิตน้ำประปา		อำเภอ		การประปาส่วนภูมิภาคจังหวัดนครปฐม		
การพัฒนาคนทุกช่วงวัย	ปัจจัยพื้นฐานที่เหมาะสม	ปริมาณน้ำประปาที่ผลิตได้	น้ำประปาที่ผลิตได้		อำเภอ		การประปาส่วนภูมิภาคจังหวัดนครปฐม		
การพัฒนาคนทุกช่วงวัย	ปัจจัยพื้นฐานที่เหมาะสม	ปริมาณน้ำประปาที่จำหน่ายแก่ผู้ใช้	ปริมาณน้ำประปาที่จำหน่ายแก่ผู้ใช้		อำเภอ		การประปาส่วนภูมิภาคจังหวัดนครปฐม		
การพัฒนาคนทุกช่วงวัย	ปัจจัยพื้นฐานที่เหมาะสม	จำนวนรถโดยสารประจำทาง	จำนวนรถโดยสารประจำทาง		จังหวัด		สำนักงานขนส่งจังหวัดนครปฐม		
การพัฒนาคนทุกช่วงวัย	การศึกษาที่มีคุณภาพ	จำนวนโรงเรียน	จำนวนโรงเรียน		อำเภอ		สำนักงานส่งเสริมการปกครองท้องถิ่นจังหวัดนครปฐม		

ตาราง 15 ผังสถิติทางการ “เพิ่มรายได้ ลดรายจ่าย ลดปัญหาครัวเรือนและสิ่งแวดล้อม สร้างความเสมอภาค และความเท่าเทียม โดยการนำศาสตร์พระราชามาเป็นแนวทางหลัก” (ต่อ)

ห่วงโซ่คุณค่า (VC)	ปัจจัยแห่งความสำเร็จ (CSF)	ตัวชี้วัด	บัญชีสถิติทางการ	การจัดจำแนก	ระดับการนำเสนอผล	สถานะข้อมูล	หน่วยงาน	การจัดส่งข้อมูลให้ส่วนราชการส่วนกลาง	หมายเหตุ
							สำนักงาน ศึกษาธิการ จังหวัดนครปฐม		
การพัฒนาคคน ทุกช่วงวัย	การศึกษาที่มี คุณภาพ	จำนวนห้องเรียน	จำนวนห้องเรียน		อำเภอ		สำนักงาน ส่งเสริมการ ปกครองท้องถิ่น จังหวัดนครปฐม สำนักงาน ศึกษาธิการ จังหวัดนครปฐม		
การพัฒนาคคน ทุกช่วงวัย	การศึกษาที่มี คุณภาพ	จำนวนครู	จำนวนครู		อำเภอ		สำนักงาน ส่งเสริมการ ปกครองท้องถิ่น จังหวัดนครปฐม สำนักงาน ศึกษาธิการ จังหวัดนครปฐม		
การพัฒนาคคน ทุกช่วงวัย	การศึกษาที่มี คุณภาพ	อัตราส่วนนักเรียนต่อครู (ก่อนประถมศึกษา)	อัตราส่วนนักเรียนต่อครู (ก่อนประถมศึกษา)		จังหวัด		สำนักงาน ส่งเสริมการ		

ตาราง 15 ผังสถิติทางการ “เพิ่มรายได้ ลดรายจ่าย ลดปัญหาครัวเรือนและสิ่งแวดล้อม สร้างความเสมอภาค และความเท่าเทียม โดยการนำศาสตร์พระราชามาเป็นแนวทางหลัก” (ต่อ)

ห่วงโซ่คุณค่า (VC)	ปัจจัยแห่งความสำเร็จ (CSF)	ตัวชี้วัด	บัญชีสถิติทางการ	การจัดจำแนก	ระดับการนำเสนอผล	สถานะข้อมูล	หน่วยงาน	การจัดส่งข้อมูลให้ส่วนราชการส่วนกลาง	หมายเหตุ
							ปกครองท้องถิ่น จังหวัดนครปฐม สำนักงาน ศึกษาธิการ จังหวัดนครปฐม		
การพัฒนาคน ทุกช่วงวัย	การศึกษาที่มี คุณภาพ	อัตราส่วนนักเรียนต่อครู (ประถมศึกษา)	อัตราส่วนนักเรียนต่อครู (ประถมศึกษา)		จังหวัด		สำนักงาน ส่งเสริมการ ปกครองท้องถิ่น จังหวัดนครปฐม สำนักงาน ศึกษาธิการ จังหวัดนครปฐม		
การพัฒนาคน ทุกช่วงวัย	การศึกษาที่มี คุณภาพ	อัตราส่วนนักเรียนต่อครู (มัธยมศึกษา)	อัตราส่วนนักเรียนต่อครู (มัธยมศึกษา)		จังหวัด		สำนักงาน ส่งเสริมการ ปกครองท้องถิ่น จังหวัดนครปฐม สำนักงาน ศึกษาธิการ จังหวัดนครปฐม		

ตาราง 15 ผังสถิติทางการ “เพิ่มรายได้ ลดรายจ่าย ลดปัญหาครัวเรือนและสิ่งแวดล้อม สร้างความเสมอภาค และความเท่าเทียม โดยการนำศาสตร์พระราชามาเป็นแนวทางหลัก” (ต่อ)

ห่วงโซ่คุณค่า (VC)	ปัจจัยแห่งความสำเร็จ (CSF)	ตัวชี้วัด	บัญชีสถิติทางการ	การจัดจำแนก	ระดับการนำเสนอผล	สถานะข้อมูล	หน่วยงาน	การจัดส่งข้อมูลให้ส่วนราชการส่วนกลาง	หมายเหตุ
การพัฒนาคนทุกช่วงวัย	การศึกษาที่มีคุณภาพ	จำนวนผู้เรียน/นักศึกษาที่ลงทะเบียน ในสังกัดสำนักงานส่งเสริมการศึกษานอกระบบและการศึกษาตามอัธยาศัย	จำนวนผู้เรียน/นักศึกษาที่ลงทะเบียน ในสังกัดสำนักงานส่งเสริมการศึกษานอกระบบและการศึกษาตามอัธยาศัย		อำเภอ		สำนักงานส่งเสริมการศึกษานอกระบบและการศึกษาตามอัธยาศัยจังหวัดนครปฐม		
การพัฒนาคนทุกช่วงวัย	การศึกษาที่มีคุณภาพ	จำนวนผู้เรียน/นักศึกษาที่สำเร็จการศึกษาในสังกัดสำนักงานส่งเสริมการศึกษานอกระบบและการศึกษาตามอัธยาศัย	จำนวนผู้เรียน/นักศึกษาที่สำเร็จการศึกษาในสังกัดสำนักงานส่งเสริมการศึกษานอกระบบและการศึกษาตามอัธยาศัย		อำเภอ		สำนักงานส่งเสริมการศึกษานอกระบบและการศึกษาตามอัธยาศัยจังหวัดนครปฐม		
การพัฒนาคนทุกช่วงวัย	การเข้าถึงบริการสาธารณสุข	จำนวนสถานพยาบาลที่มีเตียงผู้ป่วยรับไว้ค้างคืน	จำนวนสถานพยาบาลที่มีเตียงผู้ป่วยรับไว้ค้างคืน		จังหวัด		สำนักงานสาธารณสุขจังหวัดนครปฐม		

ตาราง 15 ผังสถิติทางการ “เพิ่มรายได้ ลดรายจ่าย ลดปัญหาครัวเรือนและสิ่งแวดล้อม สร้างความเสมอภาค และความเท่าเทียม โดยการนำศาสตร์พระราชามาเป็นแนวทางหลัก” (ต่อ)

ห่วงโซ่คุณค่า (VC)	ปัจจัยแห่งความสำเร็จ (CSF)	ตัวชี้วัด	บัญชีสถิติทางการ	การจัดจำแนก	ระดับการนำเสนอผล	สถานะข้อมูล	หน่วยงาน	การจัดส่งข้อมูลให้ส่วนราชการส่วนกลาง	หมายเหตุ
การพัฒนาคมนทุกช่วงวัย	การเข้าถึงบริการสาธารณสุข	จำนวนเตียง	จำนวนเตียง		จังหวัด		สำนักงานสาธารณสุขจังหวัดนครปฐม		
การพัฒนาคมนทุกช่วงวัย	การเข้าถึงบริการสาธารณสุข	อัตราส่วนประชากรต่อแพทย์	จำนวนประชากรต่อแพทย์ 1 คน		อำเภอ		สำนักงานสาธารณสุขจังหวัดนครปฐม		
การพัฒนาคมนทุกช่วงวัย	การเข้าถึงบริการสาธารณสุข	อัตราส่วนประชากรต่อเภสัชกร	จำนวนประชากรต่อเภสัชกร 1 คน		อำเภอ		สำนักงานสาธารณสุขจังหวัดนครปฐม		
การพัฒนาคมนทุกช่วงวัย	การเข้าถึงบริการสาธารณสุข	อัตราส่วนประชากรต่อพยาบาล	จำนวนประชากรต่อพยาบาล 1 คน		อำเภอ		สำนักงานสาธารณสุขจังหวัดนครปฐม		
การเข้าถึงทรัพยากรและปัจจัยการผลิต (ที่ดิน/แหล่งทุน/บริหารหนี้)	การเข้าถึงทรัพยากรและปัจจัยการผลิต	เนื้อที่การใช้ประโยชน์ทางการเกษตร	เนื้อที่การใช้ประโยชน์ทางการเกษตร		จังหวัด		สำนักงานเกษตรจังหวัดนครปฐม		
การเข้าถึงทรัพยากรและ	การเข้าถึงทรัพยากรและปัจจัยการผลิต	พื้นที่ปลูกข้าวเกษตรแปลงใหญ่	พื้นที่ปลูกข้าวเกษตรแปลงใหญ่		อำเภอ		สำนักงานเกษตรจังหวัดนครปฐม		

ตาราง 15 ผังสถิติทางการ “เพิ่มรายได้ ลดรายจ่าย ลดปัญหาครัวเรือนและสิ่งแวดล้อม สร้างความเสมอภาค และความเท่าเทียม โดยการนำศาสตร์พระราชามาเป็นแนวทางหลัก” (ต่อ)

ห่วงโซ่คุณค่า (VC)	ปัจจัยแห่งความสำเร็จ (CSF)	ตัวชี้วัด	บัญชีสถิติทางการ	การจัดจำแนก	ระดับการนำเสนอผล	สถานะข้อมูล	หน่วยงาน	การจัดส่งข้อมูลให้ส่วนราชการส่วนกลาง	หมายเหตุ
ปัจจัยการผลิต (ที่ดิน/แหล่งทุน/บริหารหนี้)									
การเข้าถึงทรัพยากรและปัจจัยการผลิต (ที่ดิน/แหล่งทุน/บริหารหนี้)	การเข้าถึงทรัพยากรและปัจจัยการผลิต	เนื้อที่เพาะปลูกข้าว	เนื้อที่เพาะปลูกข้าว		อำเภอ		สำนักงานเกษตรจังหวัดนครปฐม		
การเข้าถึงทรัพยากรและปัจจัยการผลิต (ที่ดิน/แหล่งทุน/บริหารหนี้)	การเข้าถึงทรัพยากรและปัจจัยการผลิต	เนื้อที่เก็บเกี่ยวข้าว	เนื้อที่เก็บเกี่ยวข้าว		อำเภอ		สำนักงานเกษตรจังหวัดนครปฐม		
การเข้าถึงทรัพยากรและปัจจัยการผลิต (ที่ดิน/แหล่งทุน/บริหารหนี้)	การเข้าถึงทรัพยากรและปัจจัยการผลิต	เนื้อที่พืชไร่	เนื้อที่พืชไร่		อำเภอ		สำนักงานเกษตรจังหวัดนครปฐม		
การเข้าถึงทรัพยากรและปัจจัยการผลิต	การเข้าถึงทรัพยากรและปัจจัยการผลิต	เนื้อที่ไม่ผล และไม่ยืนต้น	เนื้อที่ไม่ผล และไม่ยืนต้น		อำเภอ		สำนักงานเกษตรจังหวัดนครปฐม		

ตาราง 15 ผังสถิติทางการ “เพิ่มรายได้ ลดรายจ่าย ลดปัญหาครัวเรือนและสิ่งแวดล้อม สร้างความเสมอภาค และความเท่าเทียม โดยการนำศาสตร์พระราชามาเป็นแนวทางหลัก” (ต่อ)

ห่วงโซ่คุณค่า (VC)	ปัจจัยแห่งความสำเร็จ (CSF)	ตัวชี้วัด	บัญชีสถิติทางการ	การจัดจำแนก	ระดับการนำเสนอผล	สถานะข้อมูล	หน่วยงาน	การจัดส่งข้อมูลให้ส่วนราชการส่วนกลาง	หมายเหตุ
(ที่ดิน/แหล่งทุน/บริหารหนี้)									
การเข้าถึงทรัพยากรและปัจจัยการผลิต (ที่ดิน/แหล่งทุน/บริหารหนี้)	การเข้าถึงทรัพยากรและปัจจัยการผลิต	เนื้อที่สวนผัก ไม้ดอก ไม้ประดับ	เนื้อที่สวนผัก ไม้ดอก ไม้ประดับ		อำเภอ		สำนักงานเกษตรจังหวัดนครปฐม		
การเข้าถึงทรัพยากรและปัจจัยการผลิต (ที่ดิน/แหล่งทุน/บริหารหนี้)	การเข้าถึงทรัพยากรและปัจจัยการผลิต	เนื้อที่ที่มีการเพาะเลี้ยงสัตว์น้ำจืด	เนื้อที่ที่มีการเพาะเลี้ยงสัตว์น้ำจืด		อำเภอ		สำนักงานประมงจังหวัดนครปฐม		
การเข้าถึงทรัพยากรและปัจจัยการผลิต (ที่ดิน/แหล่งทุน/บริหารหนี้)	การเข้าถึงทรัพยากรและปัจจัยการผลิต	มูลค่าจากการเพาะเลี้ยงสัตว์น้ำจืด	มูลค่าจากการเพาะเลี้ยงสัตว์น้ำจืด		อำเภอ		สำนักงานประมงจังหวัดนครปฐม		
การเข้าถึงทรัพยากรและปัจจัยการผลิต	การเข้าถึงทรัพยากรและปัจจัยการผลิต	ปริมาณเงินกู้ของเกษตรกรลูกค้า ธนาคารเพื่อการเกษตรและสหกรณ์การเกษตร	เงินกู้ของเกษตรกรลูกค้า ธนาคารเพื่อการเกษตรและสหกรณ์การเกษตร		ตำบล		ธนาคารเพื่อการเกษตรและสหกรณ์		

ตาราง 15 ผังสถิติทางการ “เพิ่มรายได้ ลดรายจ่าย ลดปัญหาครัวเรือนและสิ่งแวดล้อม สร้างความเสมอภาค และความเท่าเทียม โดยการนำศาสตร์พระราชามาเป็นแนวทางหลัก” (ต่อ)

ห่วงโซ่คุณค่า (VC)	ปัจจัยแห่งความสำเร็จ (CSF)	ตัวชี้วัด	บัญชีสถิติทางการ	การจัดจำแนก	ระดับการนำเสนอผล	สถานะข้อมูล	หน่วยงาน	การจัดส่งข้อมูลให้ส่วนราชการส่วนกลาง	หมายเหตุ
(ที่ดิน/แหล่งทุน/บริหารหนี้)							การเกษตร จังหวัดนครปฐม		
การเข้าถึงทรัพยากรและปัจจัยการผลิต (ที่ดิน/แหล่งทุน/บริหารหนี้)	การเข้าถึงทรัพยากรและปัจจัยการผลิต	จำนวนสหกรณ์ภาคการเกษตร	จำนวนสหกรณ์ภาคการเกษตร		จังหวัด		สำนักงานเกษตรและสหกรณ์ จังหวัดนครปฐม		
การเข้าถึงทรัพยากรและปัจจัยการผลิต (ที่ดิน/แหล่งทุน/บริหารหนี้)	การเข้าถึงทรัพยากรและปัจจัยการผลิต	จำนวนสหกรณ์นอกภาคการเกษตร	จำนวนสหกรณ์นอกภาคการเกษตร		จังหวัด		สำนักงานเกษตรและสหกรณ์ จังหวัดนครปฐม		
การเข้าถึงทรัพยากรและปัจจัยการผลิต (ที่ดิน/แหล่งทุน/บริหารหนี้)	การเข้าถึงทรัพยากรและปัจจัยการผลิต	กำลังแรงงานรวม	กำลังแรงงานรวม		จังหวัด		สำนักงานสถิติจังหวัด		
การเข้าถึงทรัพยากรและปัจจัยการผลิต	การเข้าถึงทรัพยากรและปัจจัยการผลิต	จำนวนแหล่งน้ำ	จำนวนแหล่งน้ำ		จังหวัด		โครงการชลประทานนครปฐม		

ตาราง 15 ผังสถิติทางการ “เพิ่มรายได้ ลดรายจ่าย ลดปัญหาครัวเรือนและสิ่งแวดล้อม สร้างความเสมอภาค และความเท่าเทียม โดยการนำศาสตร์พระราชามาเป็นแนวทางหลัก” (ต่อ)

ห่วงโซ่คุณค่า (VC)	ปัจจัยแห่งความสำเร็จ (CSF)	ตัวชี้วัด	บัญชีสถิติทางการ	การจัดจำแนก	ระดับการนำเสนอผล	สถานะข้อมูล	หน่วยงาน	การจัดส่งข้อมูลให้ส่วนราชการส่วนกลาง	หมายเหตุ
(ที่ดิน/แหล่งทุน/บริหารหนี้)									
การเข้าถึงทรัพยากรและปัจจัยการผลิต (ที่ดิน/แหล่งทุน/บริหารหนี้)	การเสริมสร้างความเข้มแข็งชุมชนในการบริหารจัดการทรัพยากร	ปริมาณขยะมูลฝอยที่เกิดขึ้น	ปริมาณขยะมูลฝอยที่เกิดขึ้น		จังหวัด		สำนักงานทรัพยากรธรรมชาติและสิ่งแวดล้อมจังหวัดนครปฐม สำนักงานการปกครองท้องถิ่นจังหวัดนครปฐม		
การเข้าถึงทรัพยากรและปัจจัยการผลิต (ที่ดิน/แหล่งทุน/บริหารหนี้)	การเสริมสร้างความเข้มแข็งชุมชนในการบริหารจัดการทรัพยากร	ปริมาณขยะมูลฝอยที่กำจัดอย่างถูกต้อง	ปริมาณขยะมูลฝอยที่กำจัดอย่างถูกต้อง		จังหวัด		สำนักงานทรัพยากรธรรมชาติและสิ่งแวดล้อมจังหวัดนครปฐม สำนักงานการปกครองท้องถิ่นจังหวัดนครปฐม		

ตาราง 15 ผังสถิติทางการ “เพิ่มรายได้ ลดรายจ่าย ลดปัญหาครัวเรือนและสิ่งแวดล้อม สร้างความเสมอภาค และความเท่าเทียม โดยการนำศาสตร์พระราชามาเป็นแนวทางหลัก” (ต่อ)

ห่วงโซ่คุณค่า (VC)	ปัจจัยแห่งความสำเร็จ (CSF)	ตัวชี้วัด	บัญชีสถิติทางการ	การจัดจำแนก	ระดับการนำเสนอผล	สถานะข้อมูล	หน่วยงาน	การจัดส่งข้อมูลให้ส่วนราชการส่วนกลาง	หมายเหตุ
การเข้าถึงทรัพยากรและปัจจัยการผลิต (ที่ดิน/แหล่งทุน/บริหารหนี้)	การเสริมสร้างความเข้มแข็งชุมชนในการบริหารจัดการทรัพยากร	ปริมาณขยะมูลฝอยที่นำกลับมาใช้ประโยชน์	ปริมาณขยะมูลฝอยที่นำกลับมาใช้ประโยชน์		จังหวัด		สำนักงานทรัพยากรธรรมชาติและสิ่งแวดล้อมจังหวัดนครปฐม สำนักงานการปกครองท้องถิ่นจังหวัดนครปฐม		
การเข้าถึงทรัพยากรและปัจจัยการผลิต (ที่ดิน/แหล่งทุน/บริหารหนี้)	การเสริมสร้างความเข้มแข็งชุมชนในการบริหารจัดการทรัพยากร	ปริมาณขยะมูลฝอยที่ได้รับการจัดการอย่างถูกต้อง	ปริมาณขยะมูลฝอยที่ได้รับการจัดการอย่างถูกต้อง		จังหวัด		สำนักงานทรัพยากรธรรมชาติและสิ่งแวดล้อมจังหวัดนครปฐม สำนักงานการปกครองท้องถิ่นจังหวัดนครปฐม		
การเข้าถึงทรัพยากรและปัจจัยการผลิต	กลไกการขับเคลื่อนเศรษฐกิจฐานราก	อัตราการมีงานทำ	จำนวนผู้มีงานทำ		จังหวัด		สำนักงานสถิติจังหวัดนครปฐม		

ตาราง 15 ผังสถิติทางการ “เพิ่มรายได้ ลดรายจ่าย ลดปัญหาครัวเรือนและสิ่งแวดล้อม สร้างความเสมอภาค และความเท่าเทียม โดยการนำศาสตร์พระราชามาเป็นแนวทางหลัก” (ต่อ)

ห่วงโซ่คุณค่า (VC)	ปัจจัยแห่งความสำเร็จ (CSF)	ตัวชี้วัด	บัญชีสถิติทางการ	การจัดจำแนก	ระดับการนำเสนอผล	สถานะข้อมูล	หน่วยงาน	การจัดส่งข้อมูลให้ส่วนราชการส่วนกลาง	หมายเหตุ
(ที่ดิน/แหล่งทุน/บริหารหนี้)									
การเข้าถึงทรัพยากรและปัจจัยการผลิต (ที่ดิน/แหล่งทุน/บริหารหนี้)	กลไกการขับเคลื่อนเศรษฐกิจฐานราก	อัตราการว่างงาน	จำนวนผู้ว่างงาน		จังหวัด		สำนักงานสถิติจังหวัดนครปฐม		
การเข้าถึงทรัพยากรและปัจจัยการผลิต (ที่ดิน/แหล่งทุน/บริหารหนี้)	กลไกการขับเคลื่อนเศรษฐกิจฐานราก	รายได้เฉลี่ยต่อเดือนของครัวเรือนเพิ่มขึ้น	รายได้เฉลี่ยต่อเดือนของครัวเรือน		จังหวัด		สำนักงานสถิติจังหวัดนครปฐม		
การเข้าถึงทรัพยากรและปัจจัยการผลิต (ที่ดิน/แหล่งทุน/บริหารหนี้)	กลไกการขับเคลื่อนเศรษฐกิจฐานราก	ค่าใช้จ่ายเฉลี่ยต่อเดือนของครัวเรือนลดลง	ค่าใช้จ่ายเฉลี่ยต่อเดือนของครัวเรือน		จังหวัด		สำนักงานสถิติจังหวัดนครปฐม		
การเข้าถึงทรัพยากรและปัจจัยการผลิต	กลไกการขับเคลื่อนเศรษฐกิจฐานราก	หนี้สินเฉลี่ยต่อครัวเรือนลดลง	หนี้สินเฉลี่ยต่อครัวเรือน		จังหวัด		สำนักงานสถิติจังหวัดนครปฐม		

ตาราง 15 ผังสถิติทางการ “เพิ่มรายได้ ลดรายจ่าย ลดปัญหาครัวเรือนและสิ่งแวดล้อม สร้างความเสมอภาค และความเท่าเทียม โดยการนำศาสตร์พระราชามาเป็นแนวทางหลัก” (ต่อ)

ห่วงโซ่คุณค่า (VC)	ปัจจัยแห่งความสำเร็จ (CSF)	ตัวชี้วัด	บัญชีสถิติทางการ	การจัดจำแนก	ระดับการนำเสนอผล	สถานะข้อมูล	หน่วยงาน	การจัดส่งข้อมูลให้ส่วนราชการส่วนกลาง	หมายเหตุ
(ที่ดิน/แหล่งทุน/บริหารหนี้)									
การเข้าถึงทรัพยากรและปัจจัยการผลิต (ที่ดิน/แหล่งทุน/บริหารหนี้)	กลไกการขับเคลื่อนเศรษฐกิจฐานราก	ร้อยละของค่าใช้จ่ายต่อรายได้	ร้อยละของค่าใช้จ่ายต่อรายได้		จังหวัด		สำนักงานสถิติจังหวัดนครปฐม		
สภาพแวดล้อมที่เอื้อให้ประชากรสามารถบริหารจัดการหนี้สินได้อย่างมีประสิทธิภาพเพิ่มขึ้นอย่างต่อเนื่อง	ระบบฐานข้อมูล	อัตราการว่างงาน	จำนวนผู้ว่างงาน		จังหวัด		สำนักงานสถิติจังหวัดนครปฐม		
สภาพแวดล้อมที่เอื้อให้ประชากรสามารถบริหารจัดการหนี้สินได้อย่างมีประสิทธิภาพ	ระบบฐานข้อมูล	อัตราเงินเฟ้อ	อัตราเงินเฟ้อ		จังหวัด		สำนักงานพาณิชย์จังหวัดนครปฐม		

ตาราง 15 ผังสถิติทางการ “เพิ่มรายได้ ลดรายจ่าย ลดปัญหาครัวเรือนและสิ่งแวดล้อม สร้างความเสมอภาค และความเท่าเทียม โดยการนำศาสตร์พระราชามาเป็นแนวทางหลัก” (ต่อ)

ห่วงโซ่คุณค่า (VC)	ปัจจัยแห่งความสำเร็จ (CSF)	ตัวชี้วัด	บัญชีสถิติทางการ	การจัดจำแนก	ระดับการนำเสนอผล	สถานะข้อมูล	หน่วยงาน	การจัดส่งข้อมูลให้ส่วนราชการส่วนกลาง	หมายเหตุ
เพิ่มขึ้นอย่างต่อเนื่อง									
สภาพแวดล้อมที่เอื้อให้ประชากรสามารถบริหารจัดการหนี้สินได้อย่างมีประสิทธิภาพ เพิ่มขึ้นอย่างต่อเนื่อง	ระบบฐานข้อมูล	รายได้จากการเก็บเงินภาษีของกรมสรรพสามิต	รายได้จากการเก็บเงินภาษีของกรมสรรพสามิต		อำเภอ		สำนักงานสรรพสามิตพื้นที่นครปฐม ๒		
สภาพแวดล้อมที่เอื้อให้ประชากรสามารถบริหารจัดการหนี้สินได้อย่างมีประสิทธิภาพ เพิ่มขึ้นอย่างต่อเนื่อง	ระบบฐานข้อมูล	ค่าใช้จ่ายเฉลี่ยต่อเดือนของครัวเรือนลดลง	ค่าใช้จ่ายเฉลี่ยต่อเดือนของครัวเรือน		จังหวัด		สำนักงานสถิติจังหวัดนครปฐม		
สภาพแวดล้อมที่เอื้อให้ประชากรสามารถบริหาร	ระบบฐานข้อมูล	ร้อยละของค่าใช้จ่ายต่อรายได้	ร้อยละของค่าใช้จ่ายต่อรายได้		จังหวัด		สำนักงานสถิติจังหวัดนครปฐม		

ตาราง 15 ผังสถิติทางการ “เพิ่มรายได้ ลดรายจ่าย ลดปัญหาครัวเรือนและสิ่งแวดล้อม สร้างความเสมอภาค และความเท่าเทียม โดยการนำศาสตร์พระราชามาเป็นแนวทางหลัก” (ต่อ)

ห่วงโซ่คุณค่า (VC)	ปัจจัยแห่งความสำเร็จ (CSF)	ตัวชี้วัด	บัญชีสถิติทางการ	การจัดจำแนก	ระดับการนำเสนอผล	สถานะข้อมูล	หน่วยงาน	การจัดส่งข้อมูลให้ส่วนราชการส่วนกลาง	หมายเหตุ
จัดการหนี้สินได้อย่างมีประสิทธิภาพเพิ่มขึ้นอย่างต่อเนื่อง									
สภาพแวดล้อมที่เอื้อให้ประชากรสามารถบริหารจัดการหนี้สินได้อย่างมีประสิทธิภาพเพิ่มขึ้นอย่างต่อเนื่อง	ระบบฐานข้อมูล	จำนวนคนพิการทางการเห็น	จำนวนคนพิการทางการเห็น		อำเภอ		สำนักงานพัฒนาสังคมและความมั่นคงของมนุษย์จังหวัดนครปฐม		
สภาพแวดล้อมที่เอื้อให้ประชากรสามารถบริหารจัดการหนี้สินได้อย่างมีประสิทธิภาพเพิ่มขึ้นอย่างต่อเนื่อง	ระบบฐานข้อมูล	จำนวนคนพิการทางการได้ยินหรือสื่อความหมาย	จำนวนคนพิการทางการได้ยินหรือสื่อความหมาย		อำเภอ		สำนักงานพัฒนาสังคมและความมั่นคงของมนุษย์จังหวัดนครปฐม		

ตาราง 15 ผังสถิติทางการ “เพิ่มรายได้ ลดรายจ่าย ลดปัญหาครัวเรือนและสิ่งแวดล้อม สร้างความเสมอภาค และความเท่าเทียม โดยการนำศาสตร์พระราชามาเป็นแนวทางหลัก” (ต่อ)

ห่วงโซ่คุณค่า (VC)	ปัจจัยแห่งความสำเร็จ (CSF)	ตัวชี้วัด	บัญชีสถิติทางการ	การจัดจำแนก	ระดับการนำเสนอผล	สถานะข้อมูล	หน่วยงาน	การจัดส่งข้อมูลให้ส่วนราชการส่วนกลาง	หมายเหตุ
สภาพแวดล้อมที่เอื้อให้ประชากรสามารถบริหารจัดการหนี้สินได้อย่างมีประสิทธิภาพเพิ่มขึ้นอย่างต่อเนื่อง	ระบบฐานข้อมูล	จำนวนคนพิการทางการเคลื่อนไหวหรือร่างกาย	จำนวนคนพิการทางการเคลื่อนไหวหรือร่างกาย		อำเภอ		สำนักงานพัฒนาสังคมและความมั่นคงของมนุษย์จังหวัดนครปฐม		
สภาพแวดล้อมที่เอื้อให้ประชากรสามารถบริหารจัดการหนี้สินได้อย่างมีประสิทธิภาพเพิ่มขึ้นอย่างต่อเนื่อง	ระบบฐานข้อมูล	จำนวนคนพิการทางจิตใจหรือพฤติกรรม	จำนวนคนพิการทางจิตใจหรือพฤติกรรม		อำเภอ		สำนักงานพัฒนาสังคมและความมั่นคงของมนุษย์จังหวัดนครปฐม		
สภาพแวดล้อมที่เอื้อให้ประชากรสามารถบริหารจัดการหนี้สินได้อย่างมีประสิทธิภาพเพิ่มขึ้นอย่างต่อเนื่อง	ระบบฐานข้อมูล	จำนวนคนพิการทางสติปัญญา	จำนวนคนพิการทางสติปัญญา		อำเภอ		สำนักงานพัฒนาสังคมและความมั่นคงของมนุษย์จังหวัดนครปฐม		

ตาราง 15 ผังสถิติทางการ “เพิ่มรายได้ ลดรายจ่าย ลดปัญหาครัวเรือนและสิ่งแวดล้อม สร้างความเสมอภาค และความเท่าเทียม โดยการนำศาสตร์พระราชามาเป็นแนวทางหลัก” (ต่อ)

ห่วงโซ่คุณค่า (VC)	ปัจจัยแห่งความสำเร็จ (CSF)	ตัวชี้วัด	บัญชีสถิติทางการ	การจัดจำแนก	ระดับการนำเสนอผล	สถานะข้อมูล	หน่วยงาน	การจัดส่งข้อมูลให้ส่วนราชการส่วนกลาง	หมายเหตุ
ประสิทธิภาพเพิ่มขึ้นอย่างต่อเนื่อง									
สภาพแวดล้อมที่เอื้อให้ประชากรสามารถบริหารจัดการหนี้สินได้อย่างมีประสิทธิภาพเพิ่มขึ้นอย่างต่อเนื่อง	ระบบฐานข้อมูล	จำนวนคนพิการทางการเรียนรู้	จำนวนคนพิการทางการเรียนรู้		อำเภอ		สำนักงานพัฒนาสังคมและความมั่นคงของมนุษย์จังหวัดนครปฐม		
สภาพแวดล้อมที่เอื้อให้ประชากรสามารถบริหารจัดการหนี้สินได้อย่างมีประสิทธิภาพเพิ่มขึ้นอย่างต่อเนื่อง	ระบบฐานข้อมูล	จำนวนคนพิการทางออกัสติก	จำนวนคนพิการทางออกัสติก		อำเภอ		สำนักงานพัฒนาสังคมและความมั่นคงของมนุษย์จังหวัดนครปฐม		
สภาพแวดล้อมที่เอื้อให้ประชากร	ระบบฐานข้อมูล	จำนวนคนพิการมากกว่า 1 ประเภท	จำนวนคนพิการมากกว่า 1 ประเภท		อำเภอ		สำนักงานพัฒนาสังคมและความ		

ตาราง 15 ผังสถิติทางการ “เพิ่มรายได้ ลดรายจ่าย ลดปัญหาครัวเรือนและสิ่งแวดล้อม สร้างความเสมอภาค และความเท่าเทียม โดยการนำศาสตร์พระราชามาเป็นแนวทางหลัก” (ต่อ)

ห่วงโซ่คุณค่า (VC)	ปัจจัยแห่งความสำเร็จ (CSF)	ตัวชี้วัด	บัญชีสถิติทางการ	การจัดจำแนก	ระดับการนำเสนอผล	สถานะข้อมูล	หน่วยงาน	การจัดส่งข้อมูลให้ส่วนราชการส่วนกลาง	หมายเหตุ
สามารถบริหารจัดการหนี้สินได้อย่างมีประสิทธิภาพเพิ่มขึ้นอย่างต่อเนื่อง							มันคงของมนุษย์ จังหวัดนครปฐม		
สภาพแวดล้อมที่เอื้อให้ประชากรสามารถบริหารจัดการหนี้สินได้อย่างมีประสิทธิภาพเพิ่มขึ้นอย่างต่อเนื่อง	ระบบฐานข้อมูล	จำนวนการจดทะเบียนสมรส	จำนวนการจดทะเบียนสมรส		จังหวัด		กรมการปกครอง กระทรวงมหาดไทย		
สภาพแวดล้อมที่เอื้อให้ประชากรสามารถบริหารจัดการหนี้สินได้อย่างมีประสิทธิภาพ	ระบบฐานข้อมูล	จำนวนการจดทะเบียนหย่า	จำนวนการจดทะเบียนหย่า		จังหวัด		กรมการปกครอง กระทรวงมหาดไทย		

ตาราง 15 ผังสถิติทางการ “เพิ่มรายได้ ลดรายจ่าย ลดปัญหาครัวเรือนและสิ่งแวดล้อม สร้างความเสมอภาค และความเท่าเทียม โดยการนำศาสตร์พระราชามาเป็นแนวทางหลัก” (ต่อ)

ห่วงโซ่คุณค่า (VC)	ปัจจัยแห่งความสำเร็จ (CSF)	ตัวชี้วัด	บัญชีสถิติทางการ	การจัดจำแนก	ระดับการนำเสนอผล	สถานะข้อมูล	หน่วยงาน	การจัดส่งข้อมูลให้ส่วนราชการส่วนกลาง	หมายเหตุ
เพิ่มขึ้นอย่างต่อเนื่อง									
สภาพแวดล้อมที่เอื้อให้ประชากรสามารถบริหารจัดการหนี้สินได้อย่างมีประสิทธิภาพเพิ่มขึ้นอย่างต่อเนื่อง	กลไกการแก้ไขปัญหานี้สิน	อัตราการมีงานทำ	จำนวนผู้มีงานทำ		จังหวัด		สำนักงานสถิติจังหวัดนครปฐม		
สภาพแวดล้อมที่เอื้อให้ประชากรสามารถบริหารจัดการหนี้สินได้อย่างมีประสิทธิภาพเพิ่มขึ้นอย่างต่อเนื่อง	กลไกการแก้ไขปัญหานี้สิน	รายได้เฉลี่ยต่อเดือนของครัวเรือนเพิ่มขึ้น	รายได้เฉลี่ยต่อเดือนของครัวเรือน		จังหวัด		สำนักงานสถิติจังหวัดนครปฐม		
สภาพแวดล้อมที่เอื้อให้ประชากรสามารถบริหารจัดการหนี้สินได้อย่างมีประสิทธิภาพเพิ่มขึ้นอย่างต่อเนื่อง	กลไกการแก้ไขปัญหานี้สิน	หนี้สินเฉลี่ยต่อครัวเรือนลดลง	หนี้สินเฉลี่ยต่อครัวเรือน		จังหวัด		สำนักงานสถิติจังหวัดนครปฐม		

ตาราง 15 ผังสถิติทางการ “เพิ่มรายได้ ลดรายจ่าย ลดปัญหาครัวเรือนและสิ่งแวดล้อม สร้างความเสมอภาค และความเท่าเทียม โดยการนำศาสตร์พระราชามาเป็นแนวทางหลัก” (ต่อ)

ห่วงโซ่คุณค่า (VC)	ปัจจัยแห่งความสำเร็จ (CSF)	ตัวชี้วัด	บัญชีสถิติทางการ	การจัดจำแนก	ระดับการนำเสนอผล	สถานะข้อมูล	หน่วยงาน	การจัดส่งข้อมูลให้ส่วนราชการส่วนกลาง	หมายเหตุ
จัดการหนี้สินได้อย่างมีประสิทธิภาพเพิ่มขึ้นอย่างต่อเนื่อง									
สภาพแวดล้อมที่เอื้อให้ประชากรสามารถบริหารจัดการหนี้สินได้อย่างมีประสิทธิภาพเพิ่มขึ้นอย่างต่อเนื่อง	กลไกการแก้ไขปัญหาหนี้สิน	จำนวนผู้ลงทะเบียนผู้มีรายได้น้อยลดลง	จำนวนผู้ลงทะเบียนผู้มีรายได้น้อย		จังหวัด		สำนักงานคลังจังหวัดนครปฐม		

ตาราง 16 รายการสถิติทางการ “เพิ่มรายได้ ลดรายจ่าย ลดปัญหาครัวเรือนและสิ่งแวดล้อม สร้างความเสมอภาค และความเท่าเทียม โดยการนำศาสตร์พระราชามาเป็นแนวทางหลัก”

หัวข้อคุณค่า (VC)	บัญชีสถิติทางการ	พ.ศ. 2562	พ.ศ. 2563	พ.ศ. 2564	หมายเหตุ
ความรู้พื้นฐานด้านการบริหารจัดการหนี้สินและการเงิน	จำนวนผู้มีงานทำ (คน)	678,886	688,789	706,371	
ความรู้พื้นฐานด้านการบริหารจัดการหนี้สินและการเงิน	จำนวนผู้ว่างงาน (คน)	5,638	8,603	4,550	
ความรู้พื้นฐานด้านการบริหารจัดการหนี้สินและการเงิน	จำนวนผู้ประสพภัยธรรมชาติ (วาตภัย) (คน)	1,534	790	1,394	
ความรู้พื้นฐานด้านการบริหารจัดการหนี้สินและการเงิน	จำนวนผู้ประสพภัยธรรมชาติ (อุทกภัย) (คน)	-	43,107	77,681	
ความรู้พื้นฐานด้านการบริหารจัดการหนี้สินและการเงิน	จำนวนผู้ประสพภัยธรรมชาติ (อัคคีภัย) (คน)	201	77	130	
ความรู้พื้นฐานด้านการบริหารจัดการหนี้สินและการเงิน	รายได้เฉลี่ยต่อเดือนของครัวเรือน (บาท)	34,436	-	-	
ความรู้พื้นฐานด้านการบริหารจัดการหนี้สินและการเงิน	ค่าใช้จ่ายเฉลี่ยต่อเดือนของครัวเรือน (บาท)	24,255	24,503	-	

ตาราง 16 รายการสถิติทางการ “เพิ่มรายได้ ลดรายจ่าย ลดปัญหาครัวเรือนและสิ่งแวดล้อม สร้างความเสมอภาค และความเท่าเทียม โดยการนำศาสตร์พระราชามาเป็นแนวทางหลัก” (ต่อ)

หัวข้อคุณค่า (VC)	บัญชีสถิติทางการ	พ.ศ. 2562	พ.ศ. 2563	พ.ศ. 2564	หมายเหตุ
ความรู้พื้นฐานด้านการบริหารจัดการหนี้สินและการเงิน	หนี้สินเฉลี่ยต่อเดือนของครัวเรือน(บาท)	105,576	-	-	
ความรู้พื้นฐานด้านการบริหารจัดการหนี้สินและการเงิน	ร้อยละค่าใช้จ่ายต่อรายได้ (ร้อยละ)	70.4	-	-	
ความรู้พื้นฐานด้านการบริหารจัดการหนี้สินและการเงิน	ปริมาณเงินฝากของสถาบันการเงิน (ล้านบาท)	202,488	215,197	-	
ความรู้พื้นฐานด้านการบริหารจัดการหนี้สินและการเงิน	ปริมาณสินเชื่อของสถาบันการเงิน (ล้านบาท)	-	128,097	-	
ความรู้พื้นฐานด้านการบริหารจัดการหนี้สินและการเงิน	จำนวนสหกรณ์ภาคการเกษตร (แห่ง)	22	21	20	
ความรู้พื้นฐานด้านการบริหารจัดการหนี้สินและการเงิน	จำนวนสหกรณ์นอกภาคการเกษตร (แห่ง)	55	55	54	
ความรู้พื้นฐานด้านการบริหารจัดการหนี้สินและการเงิน	เงินกู้ของเกษตรกรลูกค้าธนาคารเพื่อการเกษตรและสหกรณ์การเกษตร (ล้านบาท)	-	-	-	

ตาราง 16 รายการสถิติทางการ “เพิ่มรายได้ ลดรายจ่าย ลดปัญหาครัวเรือนและสิ่งแวดล้อม สร้างความเสมอภาค และความเท่าเทียม โดยการนำศาสตร์พระราชามาเป็นแนวทางหลัก” (ต่อ)

หัวข้อคุณค่า (VC)	บัญชีสถิติทางการ	พ.ศ. 2562	พ.ศ. 2563	พ.ศ. 2564	หมายเหตุ
ความรู้พื้นฐานด้านการบริหารจัดการหนี้สินและการเงิน	จำนวนสมาชิกที่เข้าร่วมกองทุนการออมแห่งชาติ (คน)	-	1,355	363	
การพัฒนาคนทุกช่วงวัย	จำนวนผู้ใช้ไฟฟ้า (ราย)	329,641	337,600	345,071	
การพัฒนาคนทุกช่วงวัย	ปริมาณการจำหน่ายกระแสไฟฟ้า (ล้านกิโลวัตต์/ชั่วโมง)	4,782,934,423	3,996,652,839	4,774,002,373.36	
การพัฒนาคนทุกช่วงวัย	จำนวนประชากรอายุ 6 ปีขึ้นไป ที่ใช้อินเทอร์เน็ต (คน)	-	-	-	
การพัฒนาคนทุกช่วงวัย	จำนวนผู้ใช้บริการอินเทอร์เน็ตความเร็วสูง (ราย)	29,839	31,605	34,203	อำเภอพุทธมณฑล อยู่นอกเขตพื้นที่ให้บริการ
การพัฒนาคนทุกช่วงวัย	กำลังการผลิตน้ำประปา (ลูกบาศก์เมตร)	10,512,000	10,512,000	10,512,000	กปภ.สาขานครปฐมไม่มีระบบผลิตน้ำประปาเป็นประปาที่รับมาจำหน่ายและให้บริการโดยรับน้ำจากสถานีผลิตน้ำโพธาราม กปภ. สาขาสมุทรสาคร
การพัฒนาคนทุกช่วงวัย	น้ำประปาที่ผลิตได้ (ลูกบาศก์เมตร)	10,038,820	9,278,712	9,185,201	กปภ.สาขานครปฐมไม่มีระบบผลิตน้ำประปาเป็นประปาที่รับมาจำหน่ายและให้บริการโดยรับน้ำจากสถานีผลิตน้ำโพธาราม กปภ. สาขาสมุทรสาคร
การพัฒนาคนทุกช่วงวัย	ปริมาณน้ำประปาที่จำหน่ายแก่ผู้ใช้ (ลูกบาศก์เมตร)	6,228,273	6,404,914	6,314,470	กปภ.สาขานครปฐมไม่มีระบบผลิตน้ำประปาเป็นประปาที่รับมาจำหน่ายและให้บริการโดยรับน้ำจากสถานีผลิตน้ำโพธาราม กปภ. สาขาสมุทรสาคร

ตาราง 16 รายการสถิติทางการ “เพิ่มรายได้ ลดรายจ่าย ลดปัญหาครัวเรือนและสิ่งแวดล้อม สร้างความเสมอภาค และความเท่าเทียม โดยการนำศาสตร์พระราชามาเป็นแนวทางหลัก” (ต่อ)

หัวข้อคุณค่า (VC)	บัญชีสถิติทางการ	พ.ศ. 2562	พ.ศ. 2563	พ.ศ. 2564	หมายเหตุ
การพัฒนาคน ทุกช่วงวัย	จำนวนรถโดยสารประจำทาง (คัน)	768	736	-	
การพัฒนาคน ทุกช่วงวัย	จำนวนโรงเรียน (แห่ง)	-	367	-	
การพัฒนาคน ทุกช่วงวัย	จำนวนห้องเรียน (ห้อง)	-	5,923	-	
การพัฒนาคน ทุกช่วงวัย	จำนวนครู (คน)	-	9,531	10,300	
การพัฒนาคน ทุกช่วงวัย	อัตราส่วนนักเรียนต่อครู (ร้อยละ) (ก่อนประถมศึกษา)	-	-	-	ไม่สามารถแยกเป็นระดับชั้นได้
การพัฒนาคน ทุกช่วงวัย	อัตราส่วนนักเรียนต่อครู (ร้อยละ) (ประถมศึกษา)	-	-	-	ไม่สามารถแยกเป็นระดับชั้นได้
การพัฒนาคน ทุกช่วงวัย	อัตราส่วนนักเรียนต่อครู (ร้อยละ) (มัธยมศึกษา)	-	-	-	ไม่สามารถแยกเป็นระดับชั้นได้
การพัฒนาคน ทุกช่วงวัย	จำนวนผู้เรียน/นักศึกษาที่ลงทะเบียน ในสังกัดสำนักงาน ส่งเสริมการศึกษานอกระบบและการศึกษาตามอัธยาศัย (คน)	7,971	7,375	7,065	
การพัฒนาคน ทุกช่วงวัย	จำนวนผู้เรียน/นักศึกษาที่สำเร็จการศึกษาในสังกัดสำนักงาน ส่งเสริมการศึกษานอกระบบและการศึกษาตามอัธยาศัย (คน)	1,904	1,900	1,786	
การพัฒนาคน	จำนวนสถานพยาบาลที่มีเตียงผู้ป่วยรับไว้ค้างคืน (แห่ง)	17	17	18	

ตาราง 16 รายการสถิติทางการ “เพิ่มรายได้ ลดรายจ่าย ลดปัญหาครัวเรือนและสิ่งแวดล้อม สร้างความเสมอภาค และความเท่าเทียม โดยการนำศาสตร์พระราชามาเป็นแนวทางหลัก” (ต่อ)

ห่วงโซ่คุณค่า (VC)	บัญชีสถิติทางการ	พ.ศ. 2562	พ.ศ. 2563	พ.ศ. 2564	หมายเหตุ
ทุกช่วงวัย					
การพัฒนาคน ทุกช่วงวัย	จำนวนเตียง (เตียง)	2,236	2,128	2,166	
การพัฒนาคน ทุกช่วงวัย	จำนวนประชากรต่อแพทย์ 1 คน	1,635	1,463	1,488	
การพัฒนาคน ทุกช่วงวัย	จำนวนประชากรต่อเภสัชกร 1 คน	4,847	4,300	3,963	
การพัฒนาคน ทุกช่วงวัย	จำนวนประชากรต่อพยาบาล 1 คน	402	393	332	
การเข้าถึงทรัพยากร และปัจจัยการผลิต (ที่ดิน/แหล่งทุน/ บริหารหนี้)	เนื้อที่การใช้ประโยชน์ทางการเกษตร (ไร่)	649,380	637,488	635,685	
การเข้าถึงทรัพยากร และปัจจัยการผลิต (ที่ดิน/แหล่งทุน/ บริหารหนี้)	พื้นที่ปลูกข้าวเกษตรแปลงใหญ่ (ไร่)	17,054	20,749.25	26,579	
การเข้าถึงทรัพยากร และปัจจัยการผลิต (ที่ดิน/แหล่งทุน/ บริหารหนี้)	เนื้อที่เพาะปลูกข้าว (ไร่)	531,817	524,824	526,578	
การเข้าถึงทรัพยากร และปัจจัยการผลิต	เนื้อที่เก็บเกี่ยวข้าว (ไร่)	522,692	522,942	525,160	

ตาราง 16 รายการสถิติทางการ “เพิ่มรายได้ ลดรายจ่าย ลดปัญหาครัวเรือนและสิ่งแวดล้อม สร้างความเสมอภาค และความเท่าเทียม โดยการนำศาสตร์พระราชามาเป็นแนวทางหลัก” (ต่อ)

ห่วงโซ่คุณค่า (VC)	บัญชีสถิติทางการ	พ.ศ. 2562	พ.ศ. 2563	พ.ศ. 2564	หมายเหตุ
(ที่ดิน/แหล่งทุน/ บริหารหนี้)					
การเข้าถึงทรัพยากร และปัจจัยการผลิต (ที่ดิน/แหล่งทุน/ บริหารหนี้)	เนื้อที่พืชไร่ (ไร่)	75,866	69,918	56,068	
การเข้าถึงทรัพยากร และปัจจัยการผลิต (ที่ดิน/แหล่งทุน/ บริหารหนี้)	เนื้อที่ไม้ผล และไม้ยืนต้น (ไร่)	65,258	64,314	57,253	
การเข้าถึงทรัพยากร และปัจจัยการผลิต (ที่ดิน/แหล่งทุน/ บริหารหนี้)	เนื้อที่สวนผัก ไม้ดอก ไม้ประดับ (ไร่)	88,293	94,373	92,569	
การเข้าถึงทรัพยากร และปัจจัยการผลิต (ที่ดิน/แหล่งทุน/ บริหารหนี้)	เนื้อที่ที่มีการเพาะเลี้ยงสัตว์น้ำจืด (ไร่)	32,361	53,617	54,755	
การเข้าถึงทรัพยากร และปัจจัยการผลิต (ที่ดิน/แหล่งทุน/ บริหารหนี้)	มูลค่าจากการเพาะเลี้ยงสัตว์น้ำจืด (ล้านบาท)	577.09	700.68	1,023.9	

ตาราง 16 รายการสถิติทางการ “เพิ่มรายได้ ลดรายจ่าย ลดปัญหาครัวเรือนและสิ่งแวดล้อม สร้างความเสมอภาค และความเท่าเทียม โดยการนำศาสตร์พระราชามาเป็นแนวทางหลัก” (ต่อ)

หัวข้อคุณค่า (VC)	บัญชีสถิติทางการ	พ.ศ. 2562	พ.ศ. 2563	พ.ศ. 2564	หมายเหตุ
การเข้าถึงทรัพยากร และปัจจัยการผลิต (ที่ดิน/แหล่งทุน/ บริหารหนี้)	เงินกู้ของเกษตรกรลูกค้ำธนาคารเพื่อการเกษตรและสหกรณ์ การเกษตร (ล้านบาท)	-	-	-	
การเข้าถึงทรัพยากร และปัจจัยการผลิต (ที่ดิน/แหล่งทุน/ บริหารหนี้)	จำนวนสหกรณ์ภาคการเกษตร (แห่ง)	22	21	20	
การเข้าถึงทรัพยากร และปัจจัยการผลิต (ที่ดิน/แหล่งทุน/ บริหารหนี้)	จำนวนสหกรณ์นอกภาคการเกษตร (แห่ง)	55	55	54	
การเข้าถึงทรัพยากร และปัจจัยการผลิต (ที่ดิน/แหล่งทุน/ บริหารหนี้)	กำลังแรงงานรวม	684,524	697,391	710,921	
การเข้าถึงทรัพยากร และปัจจัยการผลิต (ที่ดิน/แหล่งทุน/ บริหารหนี้)	จำนวนแหล่งน้ำ (แห่ง)	65	65	65	
การเข้าถึงทรัพยากร และปัจจัยการผลิต	ปริมาณขยะมูลฝอยที่เกิดขึ้น (ตัน/วัน)	1,094.78	1,271.43	1,240.60	

ตาราง 16 รายการสถิติทางการ “เพิ่มรายได้ ลดรายจ่าย ลดปัญหาครัวเรือนและสิ่งแวดล้อม สร้างความเสมอภาค และความเท่าเทียม โดยการนำศาสตร์พระราชามาเป็นแนวทางหลัก” (ต่อ)

ห่วงโซ่คุณค่า (VC)	บัญชีสถิติทางการ	พ.ศ. 2562	พ.ศ. 2563	พ.ศ. 2564	หมายเหตุ
(ที่ดิน/แหล่งทุน/ บริหารหนี้)					
การเข้าถึงทรัพยากร และปัจจัยการผลิต (ที่ดิน/แหล่งทุน/ บริหารหนี้)	ปริมาณขยะมูลฝอยที่กำจัดอย่างถูกต้อง (ตัน/วัน)	354.09	524.15	674.43	
การเข้าถึงทรัพยากร และปัจจัยการผลิต (ที่ดิน/แหล่งทุน/ บริหารหนี้)	ปริมาณขยะมูลฝอยที่นำกลับมาใช้ประโยชน์ (ตัน/วัน)	585.39	491.60	270.33	
การเข้าถึงทรัพยากร และปัจจัยการผลิต (ที่ดิน/แหล่งทุน/ บริหารหนี้)	ปริมาณขยะมูลฝอยที่ได้รับการจัดการอย่างถูกต้อง (ตัน/วัน)	939.48	1,015.75	944.76	
การเข้าถึงทรัพยากร และปัจจัยการผลิต (ที่ดิน/แหล่งทุน/ บริหารหนี้)	จำนวนผู้มีงานทำ (คน)	678,886	688,789	706,371	
การเข้าถึงทรัพยากร และปัจจัยการผลิต (ที่ดิน/แหล่งทุน/ บริหารหนี้)	จำนวนผู้ว่างงาน (คน)	5,638	8,603	4,550	

ตาราง 16 รายการสถิติทางการ “เพิ่มรายได้ ลดรายจ่าย ลดปัญหาครัวเรือนและสิ่งแวดล้อม สร้างความเสมอภาค และความเท่าเทียม โดยการนำศาสตร์พระราชามาเป็นแนวทางหลัก” (ต่อ)

หัวข้อคุณค่า (VC)	บัญชีสถิติทางการ	พ.ศ. 2562	พ.ศ. 2563	พ.ศ. 2564	หมายเหตุ
การเข้าถึงทรัพยากร และปัจจัยการผลิต (ที่ดิน/แหล่งทุน/ บริหารหนี้)	รายได้เฉลี่ยต่อเดือนของครัวเรือน (บาท)	34,436	-	-	
การเข้าถึงทรัพยากร และปัจจัยการผลิต (ที่ดิน/แหล่งทุน/ บริหารหนี้)	ค่าใช้จ่ายเฉลี่ยต่อเดือนของครัวเรือน (บาท)	24,255	24,503	-	
การเข้าถึงทรัพยากร และปัจจัยการผลิต (ที่ดิน/แหล่งทุน/ บริหารหนี้)	หนี้สินเฉลี่ยต่อครัวเรือน (บาท)	105,576	-	-	
การเข้าถึงทรัพยากร และปัจจัยการผลิต (ที่ดิน/แหล่งทุน/ บริหารหนี้)	ร้อยละของค่าใช้จ่ายต่อรายได้ (ร้อยละ)	70.4	-	-	
สภาพแวดล้อมที่เอื้อ ให้ประชากรสามารถ บริหารจัดการหนี้สิน ได้อย่างมี ประสิทธิภาพเพิ่มขึ้น อย่างต่อเนื่อง	จำนวนผู้ว่างงาน (คน)	5,638	8,603	4,550	

ตาราง 16 รายการสถิติทางการ “เพิ่มรายได้ ลดรายจ่าย ลดปัญหาครัวเรือนและสิ่งแวดล้อม สร้างความเสมอภาค และความเท่าเทียม โดยการนำศาสตร์พระราชามาเป็นแนวทางหลัก” (ต่อ)

ห่วงโซ่คุณค่า (VC)	บัญชีสถิติทางการ	พ.ศ. 2562	พ.ศ. 2563	พ.ศ. 2564	หมายเหตุ
สภาพแวดล้อมที่เอื้อให้ประชากรสามารถบริหารจัดการหนี้สินได้อย่างมีประสิทธิภาพเพิ่มขึ้นอย่างต่อเนื่อง	อัตราเงินเฟ้อ	0.8	-	-	
สภาพแวดล้อมที่เอื้อให้ประชากรสามารถบริหารจัดการหนี้สินได้อย่างมีประสิทธิภาพเพิ่มขึ้นอย่างต่อเนื่อง	รายได้จากการเก็บเงินภาษีของกรมสรรพสามิต (บาท)	33,753,867,361.04	34,397,295,771.54	35,667,580,106.42	ข้อมูลจาก สนง. สรรพสามิต พื้นที่นครปฐม 2
สภาพแวดล้อมที่เอื้อให้ประชากรสามารถบริหารจัดการหนี้สินได้อย่างมีประสิทธิภาพเพิ่มขึ้นอย่างต่อเนื่อง	ค่าใช้จ่ายเฉลี่ยต่อเดือนของครัวเรือน (บาท)	24,255	24,503	-	
สภาพแวดล้อมที่เอื้อให้ประชากรสามารถบริหารจัดการหนี้สินได้อย่างมีประสิทธิภาพเพิ่มขึ้นอย่างต่อเนื่อง	ร้อยละของค่าใช้จ่ายต่อรายได้ (ร้อยละ)	70.4	-	-	

ตาราง 16 รายการสถิติทางการ “เพิ่มรายได้ ลดรายจ่าย ลดปัญหาครัวเรือนและสิ่งแวดล้อม สร้างความเสมอภาค และความเท่าเทียม โดยการนำศาสตร์พระราชามาเป็นแนวทางหลัก” (ต่อ)

ห่วงโซ่คุณค่า (VC)	บัญชีสถิติทางการ	พ.ศ. 2562	พ.ศ. 2563	พ.ศ. 2564	หมายเหตุ
ประสิทธิภาพเพิ่มขึ้นอย่างต่อเนื่อง					
สภาพแวดล้อมที่เอื้อให้ประชากรสามารถบริหารจัดการหนี้สินได้อย่างมีประสิทธิภาพเพิ่มขึ้นอย่างต่อเนื่อง	จำนวนคนพิการทางการเห็น (คน)	122	91	80	
สภาพแวดล้อมที่เอื้อให้ประชากรสามารถบริหารจัดการหนี้สินได้อย่างมีประสิทธิภาพเพิ่มขึ้นอย่างต่อเนื่อง	จำนวนคนพิการทางการได้ยินหรือสื่อความหมาย (คน)	399	327	179	
สภาพแวดล้อมที่เอื้อให้ประชากรสามารถบริหารจัดการหนี้สินได้อย่างมีประสิทธิภาพเพิ่มขึ้นอย่างต่อเนื่อง	จำนวนคนพิการทางการเคลื่อนไหวหรือร่างกาย (คน)	1,274	1,248	809	
สภาพแวดล้อมที่เอื้อให้ประชากรสามารถบริหารจัดการหนี้สินได้อย่างมีประสิทธิภาพเพิ่มขึ้นอย่างต่อเนื่อง	จำนวนคนพิการทางจิตใจหรือพฤติกรรม (คน)	140	107	79	

ตาราง 16 รายการสถิติทางการ “เพิ่มรายได้ ลดรายจ่าย ลดปัญหาครัวเรือนและสิ่งแวดล้อม สร้างความเสมอภาค และความเท่าเทียม โดยการนำศาสตร์พระราชามาเป็นแนวทางหลัก” (ต่อ)

ห่วงโซ่คุณค่า (VC)	บัญชีสถิติทางการ	พ.ศ. 2562	พ.ศ. 2563	พ.ศ. 2564	หมายเหตุ
ได้อย่างมี ประสิทธิภาพเพิ่มขึ้น อย่างต่อเนื่อง					
สภาพแวดล้อมที่เอื้อ ให้ประชากรสามารถ บริหารจัดการหนี้สิน ได้อย่างมี ประสิทธิภาพเพิ่มขึ้น อย่างต่อเนื่อง	จำนวนคนพิการทางสติปัญญา (คน)	63	70	41	
สภาพแวดล้อมที่เอื้อ ให้ประชากรสามารถ บริหารจัดการหนี้สิน ได้อย่างมี ประสิทธิภาพเพิ่มขึ้น อย่างต่อเนื่อง	จำนวนคนพิการทางการเรียนรู้ (คน)	21	30	16	
สภาพแวดล้อมที่เอื้อ ให้ประชากรสามารถ บริหารจัดการหนี้สิน ได้อย่างมี ประสิทธิภาพเพิ่มขึ้น อย่างต่อเนื่อง	จำนวนคนพิการทางออทิสติก (คน)	22	17	15	
สภาพแวดล้อมที่เอื้อ ให้ประชากรสามารถ	จำนวนคนพิการมากกว่า 1 ประเภท (คน)	149	114	146	

ตาราง 16 รายการสถิติทางการ “เพิ่มรายได้ ลดรายจ่าย ลดปัญหาครัวเรือนและสิ่งแวดล้อม สร้างความเสมอภาค และความเท่าเทียม โดยการนำศาสตร์พระราชามาเป็นแนวทางหลัก” (ต่อ)

ห่วงโซ่คุณค่า (VC)	บัญชีสถิติทางการ	พ.ศ. 2562	พ.ศ. 2563	พ.ศ. 2564	หมายเหตุ
บริหารจัดการหนี้สินได้อย่างมีประสิทธิภาพเพิ่มขึ้นอย่างต่อเนื่อง					
สภาพแวดล้อมที่เอื้อให้ประชากรสามารถบริหารจัดการหนี้สินได้อย่างมีประสิทธิภาพเพิ่มขึ้นอย่างต่อเนื่อง	จำนวนการจดทะเบียนสมรส (ทะเบียน)	4,625	3,868	3,316	
สภาพแวดล้อมที่เอื้อให้ประชากรสามารถบริหารจัดการหนี้สินได้อย่างมีประสิทธิภาพเพิ่มขึ้นอย่างต่อเนื่อง	จำนวนการจดทะเบียนหย่า (ทะเบียน)	1,802	1,848	1,445	
สภาพแวดล้อมที่เอื้อให้ประชากรสามารถบริหารจัดการหนี้สินได้อย่างมีประสิทธิภาพเพิ่มขึ้นอย่างต่อเนื่อง	จำนวนผู้มีงานทำ (คน)	678,886	688,789	706,371	

ตาราง 16 รายการสถิติทางการ “เพิ่มรายได้ ลดรายจ่าย ลดปัญหาครัวเรือนและสิ่งแวดล้อม สร้างความเสมอภาค และความเท่าเทียม โดยการนำศาสตร์พระราชามาเป็นแนวทางหลัก” (ต่อ)

ห่วงโซ่คุณค่า (VC)	บัญชีสถิติทางการ	พ.ศ. 2562	พ.ศ. 2563	พ.ศ. 2564	หมายเหตุ
สภาพแวดล้อมที่เอื้อให้ประชากรสามารถบริหารจัดการหนี้สินได้อย่างมีประสิทธิภาพเพิ่มขึ้นอย่างต่อเนื่อง	รายได้เฉลี่ยต่อเดือนของครัวเรือน (บาท)	34,436	-	-	
สภาพแวดล้อมที่เอื้อให้ประชากรสามารถบริหารจัดการหนี้สินได้อย่างมีประสิทธิภาพเพิ่มขึ้นอย่างต่อเนื่อง	หนี้สินเฉลี่ยต่อครัวเรือน (บาท)	105,576	-	-	
สภาพแวดล้อมที่เอื้อให้ประชากรสามารถบริหารจัดการหนี้สินได้อย่างมีประสิทธิภาพเพิ่มขึ้นอย่างต่อเนื่อง	จำนวนผู้ลงทะเบียนผู้มีรายได้น้อย (คน)	-	-	-	

สถานการณ์สถิติทางการ

การจัดทำแผนพัฒนาสถิติระดับจังหวัด (พ.ศ. 2566 – 2570) สำนักงานสถิติจังหวัดนครปฐมได้จัดทำรายการข้อมูลสถิติทางการที่เกี่ยวข้องกับการพัฒนาในระดับจังหวัดที่สอดคล้องกับแผนยุทธศาสตร์และแผนพัฒนาระดับต่าง ๆ ดังนี้

ประเภทข้อมูล	จำนวน (รายการ)	สถานะข้อมูล			การส่งข้อมูลให้ ส่วนราชการส่วนกลาง	
		พร้อม เผยแพร่	ต้อง พัฒนา	ไม่มี หน่วยงาน รับผิดชอบ	จัดส่ง	ไม่ได้ จัดส่ง
1. ชุดรายการข้อมูลสถิติตามตัวชี้วัด ประเด็นการพัฒนา	148	95	30	23	125	-
ประเด็นการพัฒนาที่ 1 :	50	26	10	14	36	-
- พัฒนานครปฐมให้เป็นเมือง อัจฉริยะ โดยเน้นด้านกาขนส่ง	4	1	3	-	4	-
- เมืองหลวงแห่งอาหารและการ ท่องเที่ยว และเมืองแห่ง สุขภาพ	27	19	7	1	26	-
- รองรับสังคมผู้สูงอายุ และ บริบทโลก	19	6	-	13	6	-
ประเด็นการพัฒนาที่ 2 :	34	21	9	4	30	-
- สร้างความแข็งแกร่งระดับ พื้นที่ให้สามารถรองรับการ ขยายตัวทางเศรษฐกิจและ กระจายความเจริญ	34	21	9	4	30	-
- การสร้างความสุขให้กับ ประชาชนในทุกกระดับ	-	-	-	-	-	-
ประเด็นการพัฒนาที่ 3 :	64	48	11	5	59	-
- เพิ่มรายได้ ลดรายจ่าย	25	16	7	2	23	-

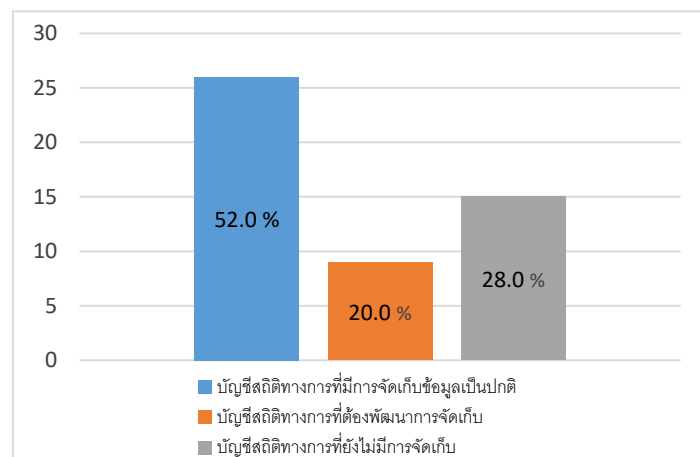
ประเภทข้อมูล	จำนวน (รายการ)	สถานะข้อมูล			การส่งข้อมูลให้ ส่วนราชการส่วนกลาง	
		พร้อม เผยแพร่	ต้อง พัฒนา	ไม่มี หน่วยงาน รับผิดชอบ	จัดส่ง	ไม่ได้ จัดส่ง
- ลดปัญหาครัวเรือนและ สิ่งแวดล้อม	10	10	-	-	10	-
- สร้างความเสมอภาค และ ความเท่าเทียม โดยนำศาสตร์ พระราชามาเป็นแนวทางหลัก	29	22	4	3	26	-
2. ชุดรายการข้อมูลสถิติตามประเด็น สำคัญ (Pain Point) “ขจัดความ ยากจนและพัฒนาคนทุกช่วงวัยอย่าง ยั่งยืน”	23	23	-	-	17	6

รายการข้อมูลสถิติทางการ สามารถแยกสถานะบัญชีสถิติทางการเป็น 3 สถานะ ประกอบด้วย บัญชีสถิติทางการที่มีการจัดเก็บข้อมูลเป็นปกติ บัญชีสถิติทางการที่ต้องพัฒนาการจัดเก็บ และบัญชีสถิติทางการที่ยังไม่มีการจัดเก็บ รายละเอียดสรุปในแต่ละประเด็น ดังนี้

ประเด็นการพัฒนาที่ 1 พัฒนานครปฐมให้เป็นเมืองอัจฉริยะ (Smart City) โดยเน้นด้านการขนส่ง (Transport) เมืองหลวงแห่งอาหารและการท่องเที่ยว (Food Metropolis) และเมืองแห่งสุขภาพ (Healthy City) รองรับสังคมผู้สูงอายุ (Aging) และบริบทโลก (Global Content)

มีบัญชีสถิติทางการทั้งหมด 50 รายการ ซึ่งแบ่งสถานะบัญชีสถิติทางการตามผังสถิติทางการ ได้ดังนี้

- บัญชีสถิติทางการที่มีการจัดเก็บข้อมูลเป็นปกติ 26 รายการ คิดเป็นร้อยละ 52.0
- บัญชีสถิติทางการที่ต้องพัฒนาการจัดเก็บ 10 รายการ คิดเป็นร้อยละ 20.0
- บัญชีสถิติทางการที่ยังไม่มีการจัดเก็บ 14 รายการ คิดเป็นร้อยละ 28.0



ตาราง 17 ผังข้อมูลสถิติทางการตามประเด็นการพัฒนาที่ 1 : พัฒนานครปฐมให้เป็นเมืองอัจฉริยะ โดยเน้นด้านการขนส่ง เมืองหลวงแห่งอาหารและการท่องเที่ยว และเมืองแห่งสุขภาพ

รองรับสังคมผู้สูงอายุ และบริบทโลก

ประเด็นการพัฒนา	รายการข้อมูล	มี/ไม่มี ฐานข้อมูล	หน่วยวัด	ความถี่ของ ข้อมูล	ระดับการ นำเสนอ	หน่วยงานเจ้าของข้อมูล
พัฒนานครปฐมให้เป็นเมือง อัจฉริยะ โดยเน้นด้านการขนส่ง	จำนวนประชากรอายุ 6 ปี ขึ้นไป ที่ใช้อินเทอร์เน็ต	มี	คน	รายปี	จังหวัด	สำนักงานสถิติจังหวัดนครปฐม
	จำนวนผู้ใช้บริการอินเทอร์เน็ตความเร็วสูง	มี	ราย	รายปี	จังหวัด	โทรคมนาคมแห่งชาติ
	จำนวนรถโดยสารประจำทาง	มี	คัน	รายปี	จังหวัด	สำนักงานขนส่งจังหวัดนครปฐม
	ผลิตภัณฑ์มวลรวมสาขาขนส่ง สถานที่เก็บสินค้าและการคมนาคม	มี	ล้านบาท	รายปี	จังหวัด	สำนักงานสภาพัฒนาการเศรษฐกิจและสังคมแห่งชาติ
เมืองหลวงแห่งอาหารและการ ท่องเที่ยว และเมืองแห่งสุขภาพ	ค่าใช้จ่ายต่อหัวของนักท่องเที่ยวชาวไทย	มี	บาท	รายปี	จังหวัด	สำนักงานท่องเที่ยวและกีฬาจังหวัดนครปฐม
	ค่าใช้จ่ายต่อหัวของนักท่องเที่ยวชาวต่างประเทศ	มี	บาท	รายปี	จังหวัด	สำนักงานท่องเที่ยวและกีฬาจังหวัดนครปฐม
	จำนวนแหล่งท่องเที่ยวในจังหวัดนครปฐม	มี	แห่ง	รายปี	จังหวัด	สำนักงานท่องเที่ยวและกีฬาจังหวัดนครปฐม
	รายได้จากการท่องเที่ยวจังหวัดนครปฐม	มี	ล้านบาท	รายปี	จังหวัด	สำนักงานท่องเที่ยวและกีฬาจังหวัดนครปฐม
	จำนวนร้านอาหารที่ผ่านการตรวจ clean food good taste	มี	ร้าน	รายปี	จังหวัด	สำนักงานสาธารณสุขจังหวัดนครปฐม
	จำนวนแหล่งท่องเที่ยวที่ผ่านการตรวจ clean food good taste	มี	แหล่ง	รายปี	จังหวัด	สำนักงานสาธารณสุขจังหวัดนครปฐม
	จำนวนแปลงที่ผ่านการรับรอง GAP พืชผัก	ไม่มี	แปลง	รายปี	จังหวัด	กรมวิชาการเกษตร
	จำนวนฟาร์มมาตรฐานเลี้ยงไก่ไข่	มี	ฟาร์ม	รายปี	อำเภอ	สำนักงานปศุสัตว์จังหวัดนครปฐม
	จำนวนฟาร์มมาตรฐานเลี้ยงไก่เนื้อ	มี	ฟาร์ม	รายปี	อำเภอ	สำนักงานปศุสัตว์จังหวัดนครปฐม
	จำนวนฟาร์มมาตรฐานเลี้ยงโคนม	มี	ฟาร์ม	รายปี	อำเภอ	สำนักงานปศุสัตว์จังหวัดนครปฐม
	จำนวนฟาร์มมาตรฐานเลี้ยงโคเนื้อ	มี	ฟาร์ม	รายปี	อำเภอ	สำนักงานปศุสัตว์จังหวัดนครปฐม
	จำนวนฟาร์มมาตรฐานเลี้ยงสุกร	มี	ฟาร์ม	รายปี	อำเภอ	สำนักงานปศุสัตว์จังหวัดนครปฐม

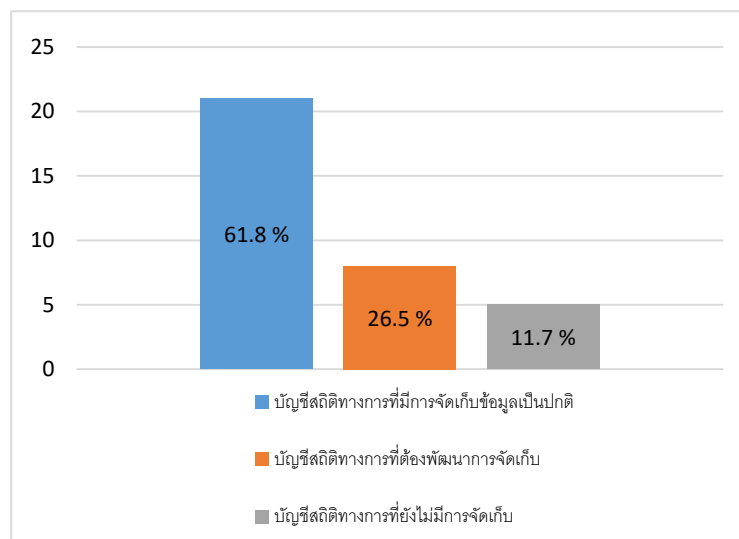
ประเด็นการพัฒนา	รายการข้อมูล	มี/ไม่มี ฐานข้อมูล	หน่วยวัด	ความถี่ของ ข้อมูล	ระดับการ นำเสนอ	หน่วยงานเจ้าของข้อมูล
	จำนวนสถานประกอบการเพาะเลี้ยงสัตว์น้ำจืด	มี	ฟาร์ม	รายปี	อำเภอ	สำนักงานประมงจังหวัดนครปฐม
	เนื้อที่เพาะปลูกข้าว	มี	ไร่	รายปี	อำเภอ	สำนักงานเกษตรจังหวัดนครปฐม
	ผลผลิตข้าวนาปี	มี	กิโลกรัม	รายปี	อำเภอ	สำนักงานเกษตรจังหวัดนครปฐม
	ผลผลิตข้าวนาปรัง	มี	กิโลกรัม	รายปี	อำเภอ	สำนักงานเกษตรจังหวัดนครปฐม
	ผลผลิตข้าวนาปีเฉลี่ยต่อไร่	มี	กิโลกรัม	รายปี	อำเภอ	สำนักงานเกษตรจังหวัดนครปฐม
	ผลผลิตข้าวนาปรังเฉลี่ยต่อไร่	มี	กิโลกรัม	รายปี	อำเภอ	สำนักงานเกษตรจังหวัดนครปฐม
	จำนวนนักท่องเที่ยวชาวไทย	มี	คน	รายปี	จังหวัด	สำนักงานท่องเที่ยวและกีฬาจังหวัดนครปฐม
	จำนวนนักท่องเที่ยวชาวต่างประเทศ	มี	คน	รายปี	จังหวัด	สำนักงานท่องเที่ยวและกีฬาจังหวัดนครปฐม
	จำนวนที่พัก โรงแรมและห้องพักที่จดทะเบียนในจังหวัดนครปฐม	มี	แห่ง	รายปี	จังหวัด	สำนักงานท่องเที่ยวและกีฬาจังหวัดนครปฐม
	อัตราการเข้าพัก	มี		รายปี	จังหวัด	สำนักงานท่องเที่ยวและกีฬาจังหวัดนครปฐม
	จำนวนสถานพยาบาลที่มีเตียงผู้ป่วยรับไว้ค้างคืน	มี	แห่ง	รายปี	จังหวัด	สำนักงานสาธารณสุขจังหวัดนครปฐม
	จำนวนเตียง	มี	เตียง	รายปี	จังหวัด	สำนักงานสาธารณสุขจังหวัดนครปฐม
	จำนวนประชากรต่อแพทย์ 1 คน	มี	คน	รายปี	อำเภอ	สำนักงานสาธารณสุขจังหวัดนครปฐม
	จำนวนประชากรต่อเภสัชกร 1 คน	มี	คน	รายปี	อำเภอ	สำนักงานสาธารณสุขจังหวัดนครปฐม
	จำนวนประชากรต่อพยาบาล 1 คน	มี	คน	รายปี	อำเภอ	สำนักงานสาธารณสุขจังหวัดนครปฐม
รองรับสังคมผู้สูงอายุ และบริโลก	จำนวนผู้ใช้ไฟฟ้า	มี	ราย	รายปี	อำเภอ	การไฟฟ้าส่วนภูมิภาคจังหวัดนครปฐม
	ปริมาณการจำหน่ายกระแสไฟฟ้า	มี	ล้านกิโลวัตต์/ ชั่วโมง	รายปี	อำเภอ	การไฟฟ้าส่วนภูมิภาคจังหวัดนครปฐม

ประเด็นการพัฒนา	รายการข้อมูล	มี/ไม่มี ฐานข้อมูล	หน่วยวัด	ความถี่ของ ข้อมูล	ระดับการ นำเสนอ	หน่วยงานเจ้าของข้อมูล
	กำลังการผลิตน้ำประปา	มี	ลูกบาศก์เมตร	รายปี	อำเภอ	การประปาส่วนภูมิภาคจังหวัดนครปฐม
	น้ำประปาที่ผลิตได้	มี	ลูกบาศก์เมตร	รายปี	อำเภอ	การประปาส่วนภูมิภาคจังหวัดนครปฐม
	ปริมาณน้ำประปาที่จำหน่ายแก่ผู้ใช้	มี	ลูกบาศก์เมตร	รายปี	อำเภอ	การประปาส่วนภูมิภาคจังหวัดนครปฐม
	จำนวนผู้สูงอายุที่ไม่มีชื่อในทะเบียนบ้าน	ไม่มี	คน	รายปี	จังหวัด	สำนักงานส่งเสริมการปกครองท้องถิ่นจังหวัดนครปฐม
	จำนวนผู้สูงอายุที่ไม่มีบัตรประชาชน	ไม่มี	คน	รายปี	จังหวัด	สำนักงานส่งเสริมการปกครองท้องถิ่นจังหวัดนครปฐม
	จำนวนผู้สูงอายุพิการที่จดทะเบียน	ไม่มี	คน	รายปี	จังหวัด	สำนักงานส่งเสริมการปกครองท้องถิ่นจังหวัดนครปฐม
	จำนวนผู้สูงอายุที่มีที่อยู่อาศัยไม่เหมาะสมต่อการพักอาศัย	ไม่มี	คน	รายปี	จังหวัด	สำนักงานส่งเสริมการปกครองท้องถิ่นจังหวัดนครปฐม
	จำนวนผู้สูงอายุที่อยู่คนเดียวตามลำพัง ไม่มีผู้ดูแล ถูกทอดทิ้ง	ไม่มี	คน	รายปี	จังหวัด	สำนักงานส่งเสริมการปกครองท้องถิ่นจังหวัดนครปฐม
	จำนวนผู้สูงอายุอยู่กับครอบครัวยากจน ยากลำบาก	ไม่มี	คน	รายปี	จังหวัด	สำนักงานส่งเสริมการปกครองท้องถิ่นจังหวัดนครปฐม
	จำนวนผู้สูงอายุที่ยังต้องทำงานหารายได้เลี้ยงตนเอง ครอบครัว	ไม่มี	คน	รายปี	จังหวัด	สำนักงานส่งเสริมการปกครองท้องถิ่นจังหวัดนครปฐม
	จำนวนผู้สูงอายุช่วยเหลือตัวเองไม่ได้ ไม่มีคนดูแล ไม่มีรายได้ และ สมควรได้รับความช่วยเหลือ	ไม่มี	คน	รายปี	จังหวัด	สำนักงานส่งเสริมการปกครองท้องถิ่นจังหวัดนครปฐม
	จำนวนผู้สูงอายุที่เป็นผู้ป่วยเรื้อรัง ติดเตียง ติดบ้าน	ไม่มี	คน	รายปี	จังหวัด	สำนักงานส่งเสริมการปกครองท้องถิ่นจังหวัดนครปฐม
	จำนวนผู้สูงอายุที่ต้องดำรงชีพด้วยการเร่ร่อน ขอดทาน	ไม่มี	คน	รายปี	จังหวัด	สำนักงานส่งเสริมการปกครองท้องถิ่นจังหวัดนครปฐม
	จำนวนผู้สูงอายุที่ได้รับเบี้ยยังชีพ	ไม่มี	คน	รายปี	จังหวัด	สำนักงานส่งเสริมการปกครองท้องถิ่นจังหวัดนครปฐม
	จำนวนผู้สูงอายุที่ได้รับเบี้ยยังชีพคนพิการ	ไม่มี	คน	รายปี	จังหวัด	สำนักงานส่งเสริมการปกครองท้องถิ่นจังหวัดนครปฐม
	จำนวนนักเรียนที่ออกกลางคัน	มี	คน	รายปี	จังหวัด	สำนักงานส่งเสริมการปกครองท้องถิ่นจังหวัดนครปฐม/ สำนักงานศึกษาธิการจังหวัดนครปฐม
	จำนวนศูนย์การเรียนรู้สำหรับผู้สูงอายุ	ไม่มี	แห่ง	รายปี	จังหวัด	สำนักงานส่งเสริมการปกครองท้องถิ่นจังหวัดนครปฐม

ประเด็นการพัฒนาที่ 2 สร้างความแข็งแกร่งระดับพื้นที่ให้สามารถรองรับการขยายตัวทางเศรษฐกิจและกระจายความเจริญ การสร้างความสุขให้กับประชาชนในทุกระดับ

มีบัญชีสถิติทางการทั้งหมด 34 รายการ ซึ่งแบ่งสถานะบัญชีสถิติทางการตามผังสถิติทางการ ได้ดังนี้

- บัญชีสถิติทางการที่มีการจัดเก็บข้อมูลเป็นปกติ 21 รายการ คิดเป็นร้อยละ 61.8
- บัญชีสถิติทางการที่ต้องพัฒนาการจัดเก็บ 9 รายการ คิดเป็นร้อยละ 26.5
- บัญชีสถิติทางการที่ยังไม่มีการจัดเก็บ 4 รายการ คิดเป็นร้อยละ 11.7



ตาราง 18 ผังข้อมูลสถิติทางการตามประเด็นการพัฒนาด้านที่ 2 : สร้างความแข็งแกร่งระดับพื้นที่ให้สามารถรองรับการขยายตัวทางเศรษฐกิจและกระจายความเจริญ

ประเด็นการพัฒนา	รายการข้อมูล	มี/ไม่มี ฐานข้อมูล	หน่วยวัด	ความถี่ของ ข้อมูล	ระดับการ นำเสนอ	หน่วยงานเจ้าของข้อมูล
สร้างความแข็งแกร่งระดับพื้นที่ ให้สามารถรองรับการขยายตัวทาง เศรษฐกิจและกระจายความเจริญ	จำนวนผู้มีงานทำ	มี	คน	รายปี	จังหวัด	สำนักงานสถิติจังหวัดนครปฐม
	จำนวนผู้ว่างงาน	มี	คน	รายปี	จังหวัด	สำนักงานสถิติจังหวัดนครปฐม
	ค่าแรงขั้นต่ำ	มี	บาท	รายปี	จังหวัด	สำนักงานแรงงานจังหวัดนครปฐม
	อัตราเงินเฟ้อ	มี		รายปี	จังหวัด	สำนักงานพาณิชย์จังหวัดนครปฐม
	ปริมาณเงินฝากของสถาบันการเงิน	มี	ล้านบาท	รายปี	จังหวัด	ชมรมธนาคารจังหวัดนครปฐม
	ปริมาณสินเชื่อของสถาบันการเงิน	มี	ล้านบาท	รายปี	จังหวัด	ชมรมธนาคารจังหวัดนครปฐม
	จำนวนสหกรณ์ภาคการเกษตร	มี	แห่ง	รายปี	จังหวัด	สำนักงานเกษตรและสหกรณ์จังหวัดนครปฐม
	จำนวนสหกรณ์นอกภาคการเกษตร	มี	แห่ง	รายปี	จังหวัด	สำนักงานเกษตรและสหกรณ์จังหวัดนครปฐม
	เงินกู้ของเกษตรกรลูกค้าธนาคารเพื่อการเกษตรและสหกรณ์ การเกษตร	ไม่มี	ล้านบาท	รายปี	ตำบล	ธนาคารเพื่อการเกษตรและสหกรณ์สหกรณ์การเกษตร จังหวัดนครปฐม
	จำนวนสถานประกอบการอุตสาหกรรม	มี	แห่ง	รายปี	อำเภอ	สำนักงานอุตสาหกรรมจังหวัดนครปฐม
	จำนวนเงินทุน	มี	ล้านบาท	รายปี	อำเภอ	สำนักงานอุตสาหกรรมจังหวัดนครปฐม
	จำนวนคนงานในสถานประกอบการอุตสาหกรรม	มี	คน	รายปี	อำเภอ	สำนักงานอุตสาหกรรมจังหวัดนครปฐม
	ทะเบียนนิติบุคคลที่คงอยู่	มี	ราย	รายปี	อำเภอ	สำนักงานพัฒนาธุรกิจการค้าจังหวัดนครปฐม
	ทะเบียนนิติบุคคลใหม่	มี	ราย	รายปี	อำเภอ	สำนักงานพัฒนาธุรกิจการค้าจังหวัดนครปฐม
	จำนวนโรงเรียน	มี	แห่ง	รายปี	อำเภอ	สำนักงานส่งเสริมการปกครองส่วนท้องถิ่นจังหวัด นครปฐม/สำนักงานศึกษาธิการจังหวัดนครปฐม

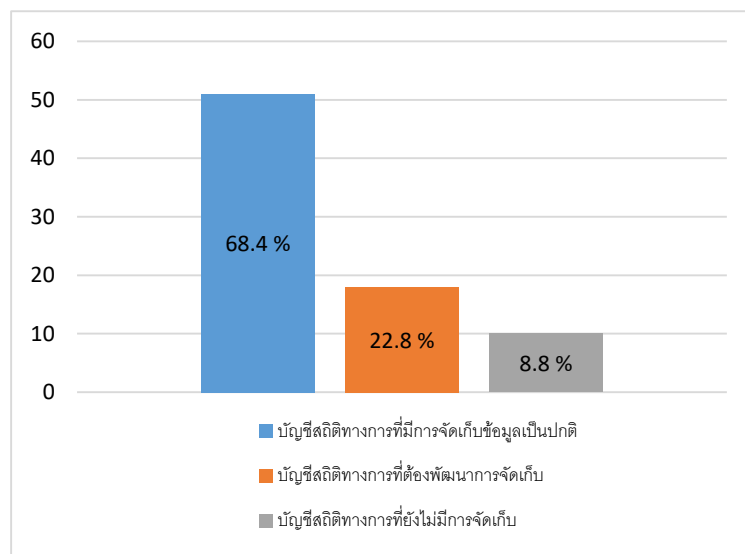
ประเด็นการพัฒนา	รายการข้อมูล	มี/ไม่มี ฐานข้อมูล	หน่วยวัด	ความถี่ของ ข้อมูล	ระดับการ นำเสนอ	หน่วยงานเจ้าของข้อมูล
	จำนวนห้องเรียน	มี	ห้อง	รายปี	อำเภอ	สำนักงานส่งเสริมการปกครองส่วนท้องถิ่นจังหวัดนครปฐม/สำนักงานศึกษาธิการจังหวัดนครปฐม
	จำนวนครู	มี	คน	รายปี	อำเภอ	สำนักงานส่งเสริมการปกครองส่วนท้องถิ่นจังหวัดนครปฐม/สำนักงานศึกษาธิการจังหวัดนครปฐม
	อัตราส่วนนักเรียนต่อครู (ก่อนประถมศึกษา)	ไม่มี	ร้อยละ	รายปี	จังหวัด	สำนักงานส่งเสริมการปกครองส่วนท้องถิ่นจังหวัดนครปฐม/สำนักงานศึกษาธิการจังหวัดนครปฐม
	อัตราส่วนนักเรียนต่อครู (ประถมศึกษา)	ไม่มี	ร้อยละ	รายปี	จังหวัด	สำนักงานส่งเสริมการปกครองส่วนท้องถิ่นจังหวัดนครปฐม/สำนักงานศึกษาธิการจังหวัดนครปฐม
	อัตราส่วนนักเรียนต่อครู (มัธยมศึกษา)	ไม่มี	ร้อยละ	รายปี	จังหวัด	สำนักงานส่งเสริมการปกครองส่วนท้องถิ่นจังหวัดนครปฐม/สำนักงานศึกษาธิการจังหวัดนครปฐม
	งบประมาณรายจ่ายด้านการศึกษาระดับมัธยมศึกษาและต่ำกว่า	มี	ล้านบาท	รายปี	จังหวัด	สำนักงานปลัดกระทรวงศึกษาธิการ กระทรวงศึกษาธิการ
	งบประมาณรายจ่ายด้านการศึกษาระดับอุดมศึกษา	มี	ล้านบาท	รายปี	จังหวัด	สำนักงานปลัดกระทรวงศึกษาธิการ กระทรวงศึกษาธิการ
	งบประมาณรายจ่ายด้านการศึกษาไม่กำหนดระดับ	มี	ล้านบาท	รายปี	จังหวัด	สำนักงานปลัดกระทรวงศึกษาธิการ กระทรวงศึกษาธิการ
	งบประมาณรายจ่ายด้านการบริการสนับสนุนการศึกษา	มี	ล้านบาท	รายปี	จังหวัด	สำนักงานปลัดกระทรวงศึกษาธิการ กระทรวงศึกษาธิการ
	งบประมาณรายจ่ายด้านการศึกษาอื่น	มี	ล้านบาท	รายปี	จังหวัด	สำนักงานปลัดกระทรวงศึกษาธิการ กระทรวงศึกษาธิการ
	งบประมาณรายจ่ายด้านการวิจัยและการพัฒนาทางการศึกษา	มี	ล้านบาท	รายปี	จังหวัด	สำนักงานปลัดกระทรวงศึกษาธิการ กระทรวงศึกษาธิการ
	จำนวนผู้ใช้ไฟฟ้า	มี	ราย	รายปี	อำเภอ	การไฟฟ้าส่วนภูมิภาคจังหวัดนครปฐม
	ปริมาณการจำหน่ายกระแสไฟฟ้า	มี	ล้านกิโลวัตต์/ ชั่วโมง	รายปี	อำเภอ	การไฟฟ้าส่วนภูมิภาคจังหวัดนครปฐม
	จำนวนประชากรอายุ 6 ปีขึ้นไป ที่ใช้อินเทอร์เน็ต	มี	คน	รายปี	จังหวัด	สำนักงานสถิติจังหวัดนครปฐม

ประเด็นการพัฒนา	รายการข้อมูล	มี/ไม่มี ฐานข้อมูล	หน่วยวัด	ความถี่ของ ข้อมูล	ระดับการ นำเสนอ	หน่วยงานเจ้าของข้อมูล
	จำนวนผู้ใช้บริการอินเทอร์เน็ตความเร็วสูง	มี	ราย	รายปี	อำเภอ	โทรคมนาคมแห่งชาติ
	กำลังการผลิตน้ำประปา	มี	ลูกบาศก์เมตร	รายปี	อำเภอ	การประปาส่วนภูมิภาคจังหวัดนครปฐม
	น้ำประปาที่ผลิตได้	มี	ลูกบาศก์เมตร	รายปี	อำเภอ	การประปาส่วนภูมิภาคจังหวัดนครปฐม
	ปริมาณน้ำประปาที่จำหน่ายแก่ผู้ใช้	มี	ลูกบาศก์เมตร	รายปี	อำเภอ	การประปาส่วนภูมิภาคจังหวัดนครปฐม
	จำนวนรถโดยสารประจำทาง	มี	คัน	รายปี	จังหวัด	สำนักงานขนส่งจังหวัดนครปฐม

ประเด็นการพัฒนาที่ 3 : เพิ่มรายได้ ลดรายจ่าย ลดปัญหาครัวเรือนและสิ่งแวดล้อม สร้างความเสมอภาค และความเท่าเทียม โดยนำศาสตร์พระราชามาเป็นแนวทางหลัก

มีบัญชีสถิติทางการทั้งหมด 79 รายการ ซึ่งแบ่งสถานะบัญชีสถิติทางการตามผังสถิติทางการ ได้ดังนี้

- บัญชีสถิติทางการที่มีการจัดเก็บข้อมูลเป็นปกติ 54 รายการ คิดเป็นร้อยละ 68.4
- บัญชีสถิติทางการที่ต้องพัฒนาการจัดเก็บ 18 รายการ คิดเป็นร้อยละ 22.8
- บัญชีสถิติทางการที่ยังไม่มีการจัดเก็บ 7 รายการ คิดเป็นร้อยละ 8.8



ตาราง 19 ผังข้อมูลสถิติทางการตามประเด็นการพัฒนากที่ 3 : เพิ่มรายได้ ลดรายจ่าย ลดปัญหาครัวเรือนและสิ่งแวดล้อม สร้างความเสมอภาคและความเท่าเทียม โดยนำศาสตร์พระราชามาเป็นแนวทางหลัก

ประเด็นการพัฒนา	รายการข้อมูล	มี/ไม่มี ฐานข้อมูล	หน่วยวัด	ความถี่ของ ข้อมูล	ระดับการ นำเสนอ	หน่วยงานเจ้าของข้อมูล
เพิ่มรายได้ ลดรายจ่าย	จำนวนผู้มีงานทำ	มี	คน	รายปี	จังหวัด	สำนักงานสถิติจังหวัดนครปฐม
	จำนวนผู้ว่างงาน	มี	คน	รายปี	จังหวัด	สำนักงานสถิติจังหวัดนครปฐม
	อัตราเงินเฟ้อ	มี	-	รายปี	จังหวัด	สำนักงานพาณิชย์จังหวัดนครปฐม
	รายได้เฉลี่ยต่อเดือนของครัวเรือน	มี	บาท	รายปี	จังหวัด	สำนักงานสถิติจังหวัดนครปฐม
	ค่าใช้จ่ายเฉลี่ยต่อเดือนของครัวเรือน	มี	บาท	รายปี	จังหวัด	สำนักงานสถิติจังหวัดนครปฐม
	หนี้สินเฉลี่ยต่อครัวเรือน	มี	บาท	รายปี	จังหวัด	สำนักงานสถิติจังหวัดนครปฐม
	ร้อยละของค่าใช้จ่ายต่อรายได้	มี	บาท	รายปี	จังหวัด	สำนักงานสถิติจังหวัดนครปฐม
	จำนวนผู้ลงทะเบียนผู้มีรายได้น้อย	ไม่มี	คน	รายปี	จังหวัด	สำนักงานคลังจังหวัดนครปฐม
	รายได้จากการเก็บเงินภาษีของกรมสรรพสามิต	มี	บาท	รายปี	อำเภอ	สำนักงานสรรพสามิตพื้นที่ ๒
	ปริมาณเงินฝากของสถาบันการเงิน	มี	ล้านบาท	รายปี	จังหวัด	ชมรมธนาคารจังหวัดนครปฐม
	ปริมาณสินเชื่อของสถาบันการเงิน	มี	ล้านบาท	รายปี	จังหวัด	ชมรมธนาคารจังหวัดนครปฐม
	จำนวนสหกรณ์ภาคการเกษตร	มี	แห่ง	รายปี	จังหวัด	สำนักงานเกษตรและสหกรณ์จังหวัดนครปฐม
	จำนวนสหกรณ์นอกภาคการเกษตร	มี	แห่ง	รายปี	จังหวัด	สำนักงานเกษตรและสหกรณ์จังหวัดนครปฐม
	เงินกู้ของเกษตรกรลูกค้านาคาเพื่อการเกษตรและสหกรณ์การเกษตร	ไม่มี	ล้านบาท	รายปี	ตำบล	ธนาคารเพื่อการเกษตรและสหกรณ์การเกษตรจังหวัดนครปฐม
	จำนวนสมาชิกที่เข้าร่วมกองทุนการออมแห่งชาติ	มี	คน	รายปี	อำเภอ	สำนักงานคลังจังหวัดนครปฐม
	เนื้อที่การใช้ประโยชน์ทางการเกษตร	มี	ไร่	รายปี	จังหวัด	สำนักงานเกษตรจังหวัดนครปฐม

ประเด็นการพัฒนา	รายการข้อมูล	มี/ไม่มี ฐานข้อมูล	หน่วยวัด	ความถี่ของ ข้อมูล	ระดับการ นำเสนอ	หน่วยงานเจ้าของข้อมูล
	พื้นที่ปลูกข้าวเกษตรแปลงใหญ่	มี	ไร่	รายปี	อำเภอ	สำนักงานเกษตรจังหวัดนครปฐม
	เนื้อที่เพาะปลูกข้าว	มี	ไร่	รายปี	อำเภอ	สำนักงานเกษตรจังหวัดนครปฐม
	เนื้อที่เก็บเกี่ยวข้าว	มี	ไร่	รายปี	อำเภอ	สำนักงานเกษตรจังหวัดนครปฐม
	เนื้อที่พืชไร่	มี	ไร่	รายปี	อำเภอ	สำนักงานเกษตรจังหวัดนครปฐม
	เนื้อที่ไม้ผล และไม้ยืนต้น	มี	ไร่	รายปี	อำเภอ	สำนักงานเกษตรจังหวัดนครปฐม
	เนื้อที่สวนผัก ไม้ดอก ไม้ประดับ	มี	ไร่	รายปี	อำเภอ	สำนักงานเกษตรจังหวัดนครปฐม
	เนื้อที่ที่มีการเพาะเลี้ยงสัตว์น้ำจืด	มี	ไร่	รายปี	อำเภอ	สำนักงานประมงจังหวัดนครปฐม
	มูลค่าจากการเพาะเลี้ยงสัตว์น้ำจืด	มี	ล้านบาท	รายปี	อำเภอ	สำนักงานประมงจังหวัดนครปฐม
	กำลังแรงงานรวม	มี	-	รายปี	จังหวัด	สำนักงานสถิติจังหวัดนครปฐม

ประเด็นการพัฒนา	รายการข้อมูล	มี/ไม่มี ฐานข้อมูล	หน่วยวัด	ความถี่ของ ข้อมูล	ระดับการ นำเสนอ	หน่วยงานเจ้าของข้อมูล
ลดปัญหาครัวเรือนและ สิ่งแวดล้อม	จำนวนผู้ประสบภัยธรรมชาติ (วาตภัย)	มี	คน	รายปี	จังหวัด	สำนักงานป้องกันและบรรเทาสาธารณภัยจังหวัดนครปฐม
	จำนวนผู้ประสบภัยธรรมชาติ (อุทกภัย)	มี	คน	รายปี	จังหวัด	สำนักงานป้องกันและบรรเทาสาธารณภัยจังหวัดนครปฐม
	จำนวนผู้ประสบภัยธรรมชาติ (อัคคีภัย)	มี	คน	รายปี	จังหวัด	สำนักงานป้องกันและบรรเทาสาธารณภัยจังหวัดนครปฐม
	จำนวนแหล่งน้ำ	มี	แห่ง	รายปี	จังหวัด	โครงการชลประทานจังหวัดนครปฐม
	ปริมาณขยะมูลฝอยที่เกิดขึ้น	มี	ตัน/วัน	รายปี	จังหวัด	สำนักงานทรัพยากรธรรมชาติและสิ่งแวดล้อมจังหวัด นครปฐม/สำนักงานการปกครองท้องถิ่นจังหวัดนครปฐม
	ปริมาณขยะมูลฝอยที่กำจัดอย่างถูกต้อง	มี	ตัน/วัน	รายปี	จังหวัด	สำนักงานทรัพยากรธรรมชาติและสิ่งแวดล้อมจังหวัด นครปฐม/สำนักงานการปกครองท้องถิ่นจังหวัดนครปฐม
	ปริมาณขยะมูลฝอยที่นำกลับมาใช้ประโยชน์	มี	ตัน/วัน	รายปี	จังหวัด	สำนักงานทรัพยากรธรรมชาติและสิ่งแวดล้อมจังหวัด นครปฐม/สำนักงานการปกครองท้องถิ่นจังหวัดนครปฐม
	ปริมาณขยะมูลฝอยที่ได้รับการจัดการอย่างถูกต้อง	มี	ตัน/วัน	รายปี	จังหวัด	สำนักงานทรัพยากรธรรมชาติและสิ่งแวดล้อมจังหวัด นครปฐม/สำนักงานการปกครองท้องถิ่นจังหวัดนครปฐม
	จำนวนการจดทะเบียนสมรส	มี	ทะเบียน	รายปี	จังหวัด	กรมการปกครอง กระทรวงมหาดไทย
	จำนวนการจดทะเบียนหย่า	มี	ทะเบียน	รายปี	จังหวัด	กรมการปกครอง กระทรวงมหาดไทย
สร้างความเสมอภาค และความ เท่าเทียม โดยนำศาสตร์พระราช มาเป็นแนวทางหลัก	จำนวนผู้ใช้ไฟฟ้า	มี	ราย	รายปี	จังหวัด	การไฟฟ้าส่วนภูมิภาคจังหวัดนครปฐม
	ปริมาณการจำหน่ายกระแสไฟฟ้า	มี	ล้านกิโลวัตต์/ ชั่วโมง	รายปี	จังหวัด	การไฟฟ้าส่วนภูมิภาคจังหวัดนครปฐม
	จำนวนประชากรอายุ 6 ปีขึ้นไป ที่ใช้อินเทอร์เน็ต	มี	คน	รายปี	จังหวัด	สำนักงานสถิติจังหวัดนครปฐม
	จำนวนผู้ใช้บริการอินเทอร์เน็ตความเร็วสูง	มี	ราย	รายปี	อำเภอ	โทรคมนาคมแห่งชาติ
	กำลังการผลิตน้ำประปา	มี	ลูกบาศก์เมตร	รายปี	อำเภอ	การประปาส่วนภูมิภาคจังหวัดนครปฐม
	น้ำประปาที่ผลิตได้	มี	ลูกบาศก์เมตร	รายปี	อำเภอ	การประปาส่วนภูมิภาคจังหวัดนครปฐม

ประเด็นการพัฒนา	รายการข้อมูล	มี/ไม่มี ฐานข้อมูล	หน่วยวัด	ความถี่ของ ข้อมูล	ระดับการ นำเสนอ	หน่วยงานเจ้าของข้อมูล
	ปริมาณน้ำประปาที่จำหน่ายแก่ผู้ใช้	มี	ลูกบาศก์เมตร	รายปี	อำเภอ	การประปาส่วนภูมิภาคจังหวัดนครปฐม
	จำนวนรถโดยสารประจำทาง	มี	คัน	รายปี	จังหวัด	สำนักงานขนส่งจังหวัดนครปฐม
	จำนวนโรงเรียน	มี	แห่ง	รายปี	อำเภอ	สำนักงานส่งเสริมการปกครองส่วนท้องถิ่นจังหวัดนครปฐม/สำนักงานศึกษาธิการจังหวัดนครปฐม
	จำนวนห้องเรียน	มี	ห้อง	รายปี	อำเภอ	สำนักงานส่งเสริมการปกครองส่วนท้องถิ่นจังหวัดนครปฐม/สำนักงานศึกษาธิการจังหวัดนครปฐม
	จำนวนครู	มี	คน	รายปี	อำเภอ	สำนักงานส่งเสริมการปกครองส่วนท้องถิ่นจังหวัดนครปฐม/สำนักงานศึกษาธิการจังหวัดนครปฐม
	อัตราส่วนนักเรียนต่อครู (ก่อนประถมศึกษา)	ไม่มี	ร้อยละ	รายปี	อำเภอ	สำนักงานส่งเสริมการปกครองส่วนท้องถิ่นจังหวัดนครปฐม/สำนักงานศึกษาธิการจังหวัดนครปฐม
	อัตราส่วนนักเรียนต่อครู (ประถมศึกษา)	ไม่มี	ร้อยละ	รายปี	อำเภอ	สำนักงานส่งเสริมการปกครองส่วนท้องถิ่นจังหวัดนครปฐม/สำนักงานศึกษาธิการจังหวัดนครปฐม
	อัตราส่วนนักเรียนต่อครู (มัธยมศึกษา)	ไม่มี	ร้อยละ	รายปี	อำเภอ	สำนักงานส่งเสริมการปกครองส่วนท้องถิ่นจังหวัดนครปฐม/สำนักงานศึกษาธิการจังหวัดนครปฐม
	จำนวนผู้เรียน/นักศึกษาที่ลงทะเบียน ในสังกัดสำนักงานส่งเสริมการศึกษานอกระบบและการศึกษาตามอัธยาศัย	มี	คน	รายปี	อำเภอ	สำนักงานส่งเสริมการศึกษานอกระบบและการศึกษาตามอัธยาศัยจังหวัดนครปฐม
	จำนวนผู้เรียน/นักศึกษาที่สำเร็จการศึกษาในสังกัดสำนักงานส่งเสริมการศึกษานอกระบบและการศึกษาตามอัธยาศัย	มี	คน	รายปี	อำเภอ	สำนักงานส่งเสริมการศึกษานอกระบบและการศึกษาตามอัธยาศัยจังหวัดนครปฐม
	จำนวนสถานพยาบาลที่มีเตียงผู้ป่วยรับไว้ค้างคืน	มี	แห่ง	รายปี	จังหวัด	สำนักงานสาธารณสุขจังหวัดนครปฐม
	จำนวนเตียง	มี	เตียง	รายปี	จังหวัด	สำนักงานสาธารณสุขจังหวัดนครปฐม
	จำนวนประชากรต่อแพทย์ 1 คน	มี	คน	รายปี	อำเภอ	สำนักงานสาธารณสุขจังหวัดนครปฐม

ประเด็นการพัฒนา	รายการข้อมูล	มี/ไม่มี ฐานข้อมูล	หน่วยวัด	ความถี่ของ ข้อมูล	ระดับการ นำเสนอ	หน่วยงานเจ้าของข้อมูล
	จำนวนประชากรต่อเภสัชกร 1 คน	มี	คน	รายปี	อำเภอ	สำนักงานสาธารณสุขจังหวัดนครปฐม
	จำนวนประชากรต่อพยาบาล 1 คน	มี	คน	รายปี	อำเภอ	สำนักงานสาธารณสุขจังหวัดนครปฐม
	จำนวนคนพิการทางการเห็น	มี	คน	รายปี	อำเภอ	สำนักงานพัฒนาสังคมและความมั่นคงของมนุษย์จังหวัดนครปฐม
	จำนวนคนพิการทางการได้ยินหรือสื่อความหมาย	มี	คน	รายปี	อำเภอ	สำนักงานพัฒนาสังคมและความมั่นคงของมนุษย์จังหวัดนครปฐม
	จำนวนคนพิการทางการเคลื่อนไหวหรือร่างกาย	มี	คน	รายปี	อำเภอ	สำนักงานพัฒนาสังคมและความมั่นคงของมนุษย์จังหวัดนครปฐม
	จำนวนคนพิการทางจิตใจหรือพฤติกรรม	มี	คน	รายปี	อำเภอ	สำนักงานพัฒนาสังคมและความมั่นคงของมนุษย์จังหวัดนครปฐม
	จำนวนคนพิการทางสติปัญญา	มี	คน	รายปี	อำเภอ	สำนักงานพัฒนาสังคมและความมั่นคงของมนุษย์จังหวัดนครปฐม
	จำนวนคนพิการทางการเรียนรู้	มี	คน	รายปี	อำเภอ	สำนักงานพัฒนาสังคมและความมั่นคงของมนุษย์จังหวัดนครปฐม
	จำนวนคนพิการทางออทิสติก	มี	คน	รายปี	อำเภอ	สำนักงานพัฒนาสังคมและความมั่นคงของมนุษย์จังหวัดนครปฐม
	จำนวนคนพิการมากกว่า 1 ประเภท	มี	คน	รายปี	อำเภอ	สำนักงานพัฒนาสังคมและความมั่นคงของมนุษย์จังหวัดนครปฐม

หมายเหตุ : จำนวนรายการข้อมูลสถิติทางการที่จำแนกในแต่ละเรื่องตามประเด็นการพัฒนาที่ 3 มีจำนวน 64 รายการ จาก 79 รายการ เนื่องจากบทที่ 3 มีรายการข้อมูลที่ซ้ำกันที่สอดคล้องในแต่ละห่วงโซ่คุณค่า (Value Chain)

ประเด็นสำคัญ (Pain Point) “ขจัดความยากจนและพัฒนาคนทุกช่วงวัยอย่างยั่งยืน”

มีบัญชีสถิติทางการทั้งหมด 23 รายการ ซึ่งแบ่งสถานะบัญชีสถิติทางการตามผังสถิติทางการ ได้ดังนี้

- บัญชีสถิติทางการที่มีการจัดเก็บข้อมูลเป็นปกติ 23 รายการ คิดเป็นร้อยละ 100 และจาก 23 รายการข้อมูล มีเพียง 5 ชุดรายการข้อมูลที่สามารถนำไปจัดทำข้อมูลเปิดภาครัฐ (Open Government Data) ต่อได้

ตาราง 20 ผังข้อมูลสถิติทางการตามประเด็นสำคัญ (Pain Point) : จัดความยากจนและพัฒนาคนทุกช่วงวัยอย่างยั่งยืน

รายการข้อมูล	มี/ไม่มี ฐานข้อมูล	หน่วยวัด	ความถี่ของ ข้อมูล	ระดับการนำเสนอ	หน่วยงานเจ้าของข้อมูล
ประชากรจากการทะเบียน	มี	คน	รายปี	จังหวัด	กรมการปกครองกระทรวงมหาดไทย
ประชากรวัยเด็ก (0-14 ปี)	มี	คน	รายปี	จังหวัด	กรมการปกครองกระทรวงมหาดไทย
ประชากรวัยแรงงาน (15-59 ปี)	มี	คน	รายปี	จังหวัด	กรมการปกครองกระทรวงมหาดไทย
ประชากรวัยสูงอายุ (60 ปีขึ้นไป)	มี	คน	รายปี	จังหวัด	กรมการปกครองกระทรวงมหาดไทย
ผลิตภัณฑ์มวลรวมจังหวัดต่อคนต่อปี	มี	ล้านบาท	รายปี	จังหวัด	สภาพัฒนาการเศรษฐกิจและสังคมแห่งชาติ
รายได้เฉลี่ยต่อเดือนของครัวเรือน	มี	บาท	รายปี	จังหวัด	สำนักงานสถิติแห่งชาติ
ค่าใช้จ่ายต่อครัวเรือน	มี	บาท	รายปี	จังหวัด	สำนักงานสถิติแห่งชาติ
หนี้สินเฉลี่ยต่อครัวเรือน	มี	บาท	รายปี	จังหวัด	สำนักงานสถิติแห่งชาติ
ผู้มีงานทำ	มี	คน	รายปี	จังหวัด	สำนักงานสถิติแห่งชาติ
ผู้ว่างงาน	มี	คน	รายปี	จังหวัด	สำนักงานสถิติแห่งชาติ
ผู้ที่ต้องการความช่วยเหลือเป็นพิเศษ (กลุ่มเปราะบาง)	มี	คน	รายปี	จังหวัด	สำนักงานเศรษฐกิจการคลัง
ผู้ลงทะเบียนบัตรสวัสดิการของรัฐ	มี	คน	รายปี	อำเภอ	สำนักงานเศรษฐกิจการคลัง
ผู้สูงอายุที่ได้รับเบี้ยยังชีพ	มี	คน	รายปี	จังหวัด	สำนักงานส่งเสริมการปกครองท้องถิ่น
ผู้พิการที่ได้รับเบี้ยยังชีพ	มี	คน	รายปี	จังหวัด	สำนักงานส่งเสริมการปกครองท้องถิ่น
ครัวเรือนเปราะบาง	มี	ครัวเรือน	รายปี	อำเภอ	สำนักงานพัฒนาสังคมและความมั่นคงของมนุษย์จังหวัดนครปฐม
ครัวเรือนที่ตกเกณฑ์ด้านสุขภาพ	มี	ครัวเรือน	รายปี	อำเภอ	สำนักงานพัฒนาชุมชนจังหวัดนครปฐม

รายการข้อมูล	มี/ไม่มี ฐานข้อมูล	หน่วยวัด	ความถี่ของ ข้อมูล	ระดับการนำเสนอ	หน่วยงานเจ้าของข้อมูล
ครัวเรือนที่ตกเกณฑ์ด้านความเป็นอยู่	มี	ครัวเรือน	รายปี	อำเภอ	สำนักงานพัฒนาชุมชนจังหวัดนครปฐม
ครัวเรือนที่ตกเกณฑ์ด้านการศึกษา	มี	ครัวเรือน	รายปี	อำเภอ	สำนักงานพัฒนาชุมชนจังหวัดนครปฐม
ครัวเรือนที่ตกเกณฑ์ด้านรายได้	มี	ครัวเรือน	รายปี	อำเภอ	สำนักงานพัฒนาชุมชนจังหวัดนครปฐม
ครัวเรือนที่ตกเกณฑ์ด้านการบริหารจัดการภาครัฐ	มี	ครัวเรือน	รายปี	อำเภอ	สำนักงานพัฒนาชุมชนจังหวัดนครปฐม
นักเรียนที่ออกกลางคัน จำแนกตามสาเหตุที่สำคัญ	มี	ครัวเรือน	รายปี	อำเภอ	ศูนย์เทคโนโลยีสารสนเทศและการสื่อสาร สำนักงานปลัดกระทรวงศึกษาธิการ
ประชากรต่อแพทย์ 1 คน	มี	คน	รายปี	อำเภอ	สำนักงานปลัด กระทรวงสาธารณสุข

ข้อเสนอแนะการพัฒนาการรวบรวมข้อมูลและ แผนปฏิบัติการพัฒนาสถิติทางการ

ข้อเสนอแนะการพัฒนาการรวบรวมข้อมูล

การบริหารจัดการข้อมูลสถิติและสารสนเทศสถิติที่สำคัญและจำเป็นเพื่อสนับสนุนการพัฒนาในระดับพื้นที่ (จังหวัด) ให้มีข้อมูลสถิติที่สำคัญและจำเป็น มีคุณภาพตรงตามความต้องการของพื้นที่อย่างแท้จริง และสามารถบูรณาการข้อมูลสถิติดังกล่าวเพื่อตอบโจทย์การพัฒนาในทุกระดับ โดยข้อมูลสถิติระดับพื้นที่ควรเป็นข้อมูลสถิติที่สะท้อนการดำเนินการของพื้นที่ตามนโยบายของรัฐบาล (Agenda Base) และการแก้ไขปัญหาเชิงพื้นที่ (Area Base) ซึ่งมีความจำเป็นต้องเป็นข้อมูลเชิงลึกและเป็นระบบ

จากสถานการณ์ข้อมูลสถิติทางการของจังหวัดนครปฐม จะเห็นได้ว่ารายการข้อมูลที่ตอบโจทย์ประเด็นการพัฒนาและประเด็นสำคัญ (Pain Point) ของจังหวัดนครปฐม มีบัญชีสถิติทางการที่ต้องพัฒนาการจัดเก็บและบัญชีสถิติทางการที่ยังไม่มีการจัดเก็บ นั้นหมายความว่า ข้อมูลบางรายการอาจจะยังมีการจัดเก็บไม่ต่อเนื่อง หรือมีการจัดเก็บข้อมูลแต่ไม่มีการแลกเปลี่ยนข้อมูลกันระหว่างหน่วยงาน หรืออาจจะมีรายการข้อมูลที่ตอบโจทย์ประเด็นการพัฒนาแต่ยังไม่ได้มีการจัดเก็บข้อมูล เพื่อให้ได้รายการข้อมูลสถิติที่ใช้ในการจัดทำตัวชี้วัดในการตอบโจทย์ประเด็นปัญหา (Pain Point) ในการพัฒนาจังหวัด ดังนั้นจึงได้มีข้อเสนอแนะการพัฒนาการรวบรวมข้อมูล ดังนี้

1. การจัดทำข้อมูลสถิติที่สำคัญและจำเป็นในระดับพื้นที่ ควรมีการบูรณาการการทำงานร่วมกันอย่างสอดคล้อง สอดคล้อง และเชื่อมโยงข้อมูลกันอย่างเป็นเอกภาพ เพื่อให้เกิดระบบการจัดทำบัญชีข้อมูลภาครัฐอันจะนำไปสู่การแลกเปลี่ยนข้อมูลและใช้ประโยชน์จากข้อมูลร่วมกันอย่างเป็นรูปธรรม

2. การทบทวน ตรวจสอบ สถานะรายการข้อมูลสถิติสำคัญที่ภาครัฐมีอยู่ (Data Supply) ว่ามีหน่วยงานเจ้าของข้อมูลหรือไม่ ถ้ารายการข้อมูลสถิติมีหน่วยงานเจ้าของข้อมูล หน่วยงานเจ้าของข้อมูลจำเป็นต้องจัดทำคำอธิบายข้อมูลหรือเมทาดาทา (Metadata) เพื่อลงทะเบียนนำเข้าสู่ระบบบัญชีข้อมูลภาครัฐ หรือ GD Catalog เพื่อให้บริการและใช้ในการประเมินและติดตามผลตัวชี้วัดการพัฒนาประเทศในแต่ละระดับได้

3. กรณีรายการสถิติทางการที่ยังไม่มีข้อมูล และไม่มีการจัดเก็บหรือรวบรวมไว้ (Data Gap) ควรมีการพิจารณาว่าเป็นข้อมูลที่มีความสำคัญและจำเป็นต่อการใช้ในการสนับสนุนและบริหารงานของจังหวัดหรือไม่ โดยพิจารณาผ่านกลไกของคณะกรรมการสถิติระดับจังหวัด และมอบหมายหน่วยงานจัดทำข้อมูลนั้น และจัดทำคำอธิบายข้อมูล (Metadata) เพื่อให้ข้อมูลเป็นมาตรฐานเดียวกัน นำข้อมูลที่มีการจัดเก็บในระดับ

จังหวัด/อำเภอ/ตำบล เผยแพร่ในรูปแบบที่ทันสมัยและอัปเดตข้อมูลให้เป็นปัจจุบัน พร้อมนำขึ้นเว็บไซต์จังหวัด เว็บไซต์หน่วยงาน และนำขึ้นระบบบัญชีข้อมูลภาครัฐ (GD Catalog) สำหรับเป็นคลังข้อมูลที่สามารถสืบค้นได้ง่าย เพื่อให้ประชาชนเข้าถึงและนำไปใช้ประโยชน์ร่วมกันได้ ซึ่งจะนำไปสู่การพัฒนาการจัดทำข้อมูลสถิติทางการ ในระดับพื้นที่ให้มีข้อมูลที่ตอบโจทย์ประเด็นการพัฒนาจังหวัดและประเด็นสำคัญ (Pain Point) ของจังหวัด รวมทั้งมีข้อมูลสำหรับใช้ในการติดตามและประเมินผลการพัฒนาระดับพื้นที่อย่างถูกต้อง สำหรับรายการข้อมูล ที่เป็นข้อมูลในระดับพื้นที่ สามารถนำเข้าระบบบัญชีข้อมูลจังหวัดนครปฐมโดยหน่วยงานเจ้าของข้อมูลสามารถ ศึกษาวิธีการนำเข้าข้อมูล ได้จาก <https://gdhelppage.nso.go.th>

4. การสร้างการรับรู้ให้หน่วยงานทั้งภาครัฐ ภาคเอกชน และทุกภาคส่วนในระดับพื้นที่ มีความเข้าใจและเห็นถึงความสำคัญจำเป็นที่ต้องมีข้อมูลสถิติและสารสนเทศสถิติ เพื่อใช้ในการตัดสินใจแก้ไขปัญหาเชิงพื้นที่ (Area Base) การกำหนดนโยบาย เป้าหมาย และตอบโจทย์การพัฒนาในทุกมิติ

5. การสร้างวัฒนธรรมการใช้ข้อมูลสถิติ เพื่อสนับสนุนการตัดสินใจในระดับพื้นที่ ตลอดจนการสร้างโอกาสการเข้าถึงข้อมูลในระดับพื้นที่ของประชาชน

6. การสร้างเครือข่าย การมีส่วนร่วมของหน่วยงานในระดับพื้นที่ในการผลิตข้อมูลทางสถิติ และการประยุกต์ใช้ข้อมูลเพื่อการตัดสินใจอย่างมีประสิทธิภาพ

7. การพัฒนาบุคลากรด้านสถิติของหน่วยงานที่เกี่ยวข้อง ให้มีสมรรถสูงทางด้านข้อมูลสถิติ และสารสนเทศที่สนับสนุนการพัฒนาในระดับพื้นที่

แผนปฏิบัติการพัฒนาสถิติทางการ

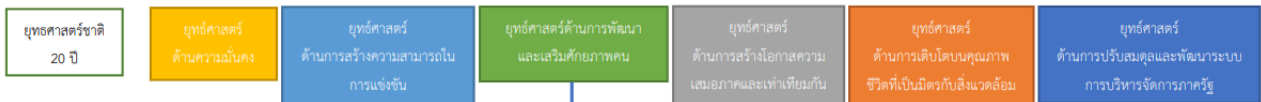
ในส่วนนี้นำเสนอแผนปฏิบัติการพัฒนาสถิติทางการ ประกอบด้วย แผนพัฒนา/โครงการ/กิจกรรม และระยะเวลาในการดำเนินงานตั้งแต่ พ.ศ. 2566-2570 เพื่อให้การขับเคลื่อนการพัฒนาการจัดเก็บข้อมูลสถิติทางการระดับพื้นที่ (จังหวัด) สามารถพัฒนาชุดข้อมูลเพื่อการตัดสินใจจากประเด็นยุทธศาสตร์ประเด็นสำคัญของจังหวัด และชุดข้อมูลที่มีความเชื่อมโยงกับตัวชี้วัดการพัฒนาจังหวัด

แผนงาน/โครงการ/กิจกรรม	ปีงบประมาณ พ.ศ.				
	2566	2567	2568	2569	2570
1. (ทบทวน) แผนพัฒนาสถิติระดับจังหวัด พ.ศ. 2566 – 2570	✓	✓	✓	✓	✓
2. ทบทวนปรับปรุงองค์ประกอบคณะกรรมการสถิติระดับจังหวัด	✓	✓	✓	✓	✓
3. ประชุมคณะกรรมการสถิติระดับจังหวัด	✓	✓	✓	✓	✓
4. รวบรวม/ประสาน/ขอความอนุเคราะห์ข้อมูลจากหน่วยงานที่เกี่ยวข้อง รวมถึงประสานหน่วยงานในการนำขึ้นข้อมูล เพื่อจัดทำระบบบัญชีข้อมูลภาครัฐ (Government Data Catalog)	✓	✓	✓	✓	✓
5. การทบทวน ตรวจสอบ สถานะรายการข้อมูลสถิติสำคัญที่มีอยู่ให้เป็นปัจจุบัน	✓	✓	✓	✓	✓
6. วิเคราะห์และสรุปสถานการณ์ของจังหวัด ในรูปแบบ Visualization Dashboard - ตามข้อมูลตามแผนพัฒนาสถิติระดับจังหวัด พ.ศ. 2566 – 2570 - ตามประเด็นสำคัญ (Pain Point) ในระบบบัญชีข้อมูลจังหวัดนครปฐม	✓	✓	✓	✓	✓

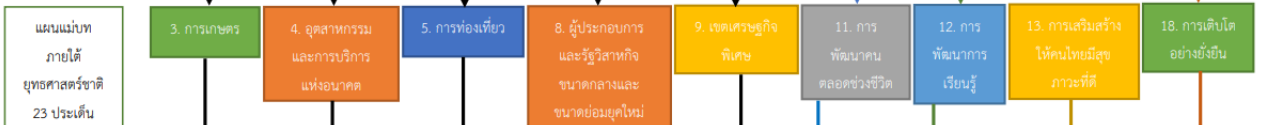
ภาคผนวก

การวิเคราะห์ประเด็นการพัฒนาจังหวัด
ภายใต้แผนพัฒนาจังหวัดที่เป็นปัจจุบันที่สอดคล้องกับ
นโยบายและยุทธศาสตร์ต่าง ๆ ที่เกี่ยวข้องกับการพัฒนาในระดับจังหวัด

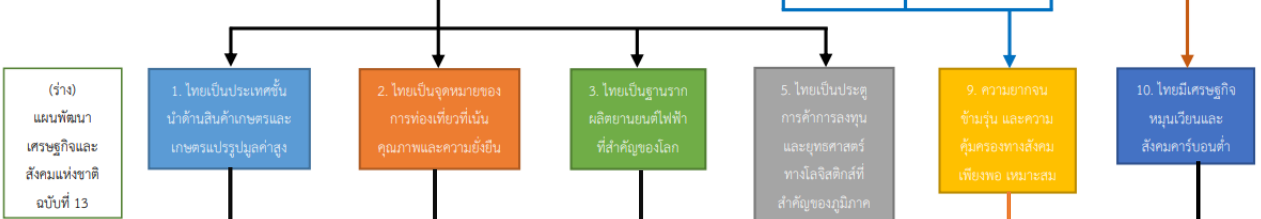
แผนระดับที่ 1



แผนระดับที่ 2

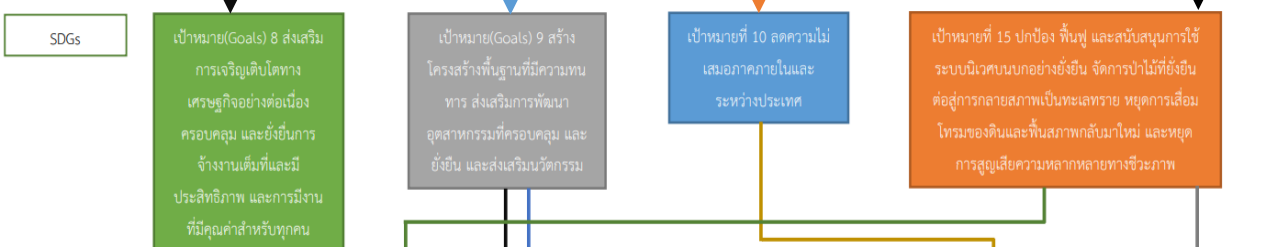


แผนการปฏิรูปประเทศ 13 ด้าน



(ร่าง) แผนพัฒนาเศรษฐกิจและสังคมแห่งชาติ ฉบับที่ 13

ตัวชี้วัดสากล



แผนระดับที่ 3



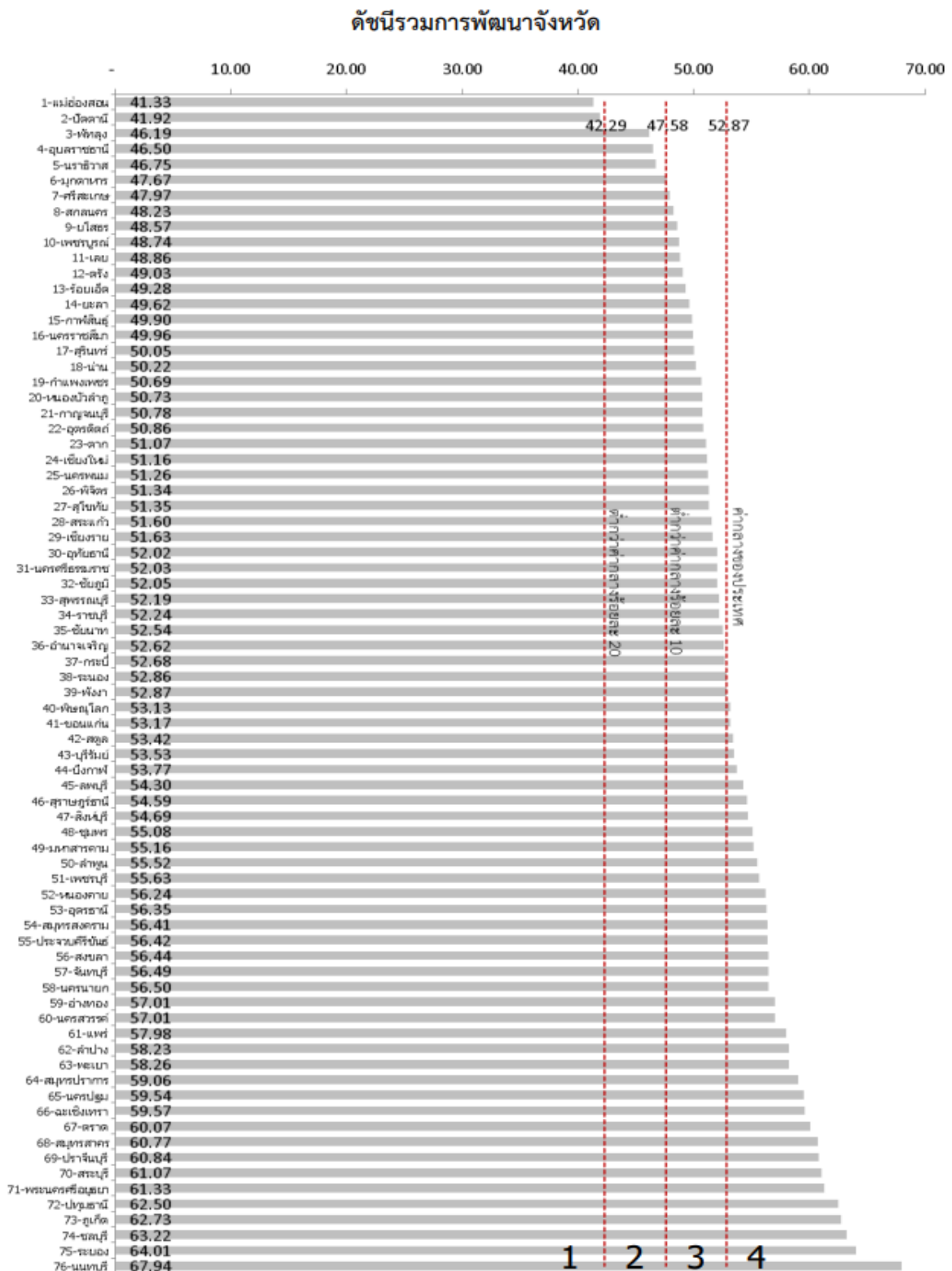
ภาพ ก1 การวิเคราะห์ประเด็นการพัฒนาจังหวัด ภายใต้แผนพัฒนาจังหวัดที่เป็นปัจจุบันที่สอดคล้องกับนโยบายและยุทธศาสตร์ต่าง ๆ ที่เกี่ยวข้องกับการพัฒนาในระดับจังหวัด

แผนระดับที่ 3



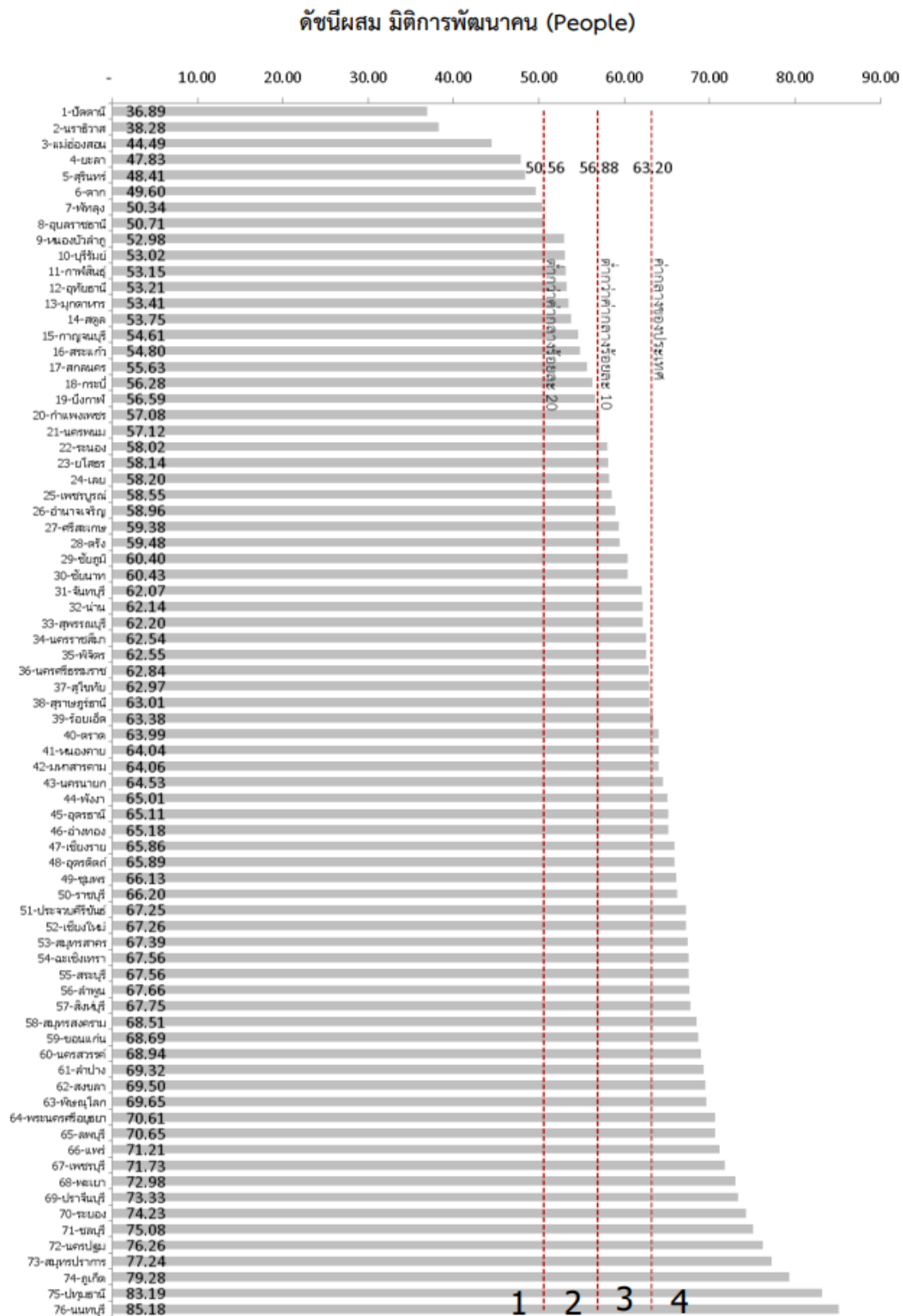
ภาพ ก1 การวิเคราะห์ประเด็นการพัฒนาจังหวัด ภายใต้แผนพัฒนาจังหวัดที่เป็นปัจจุบันที่สอดคล้องกับนโยบายและยุทธศาสตร์ต่าง ๆ ที่เกี่ยวข้องกับการพัฒนาในระดับจังหวัด (ต่อ)

ตัวชี้วัดการพัฒนาจังหวัด



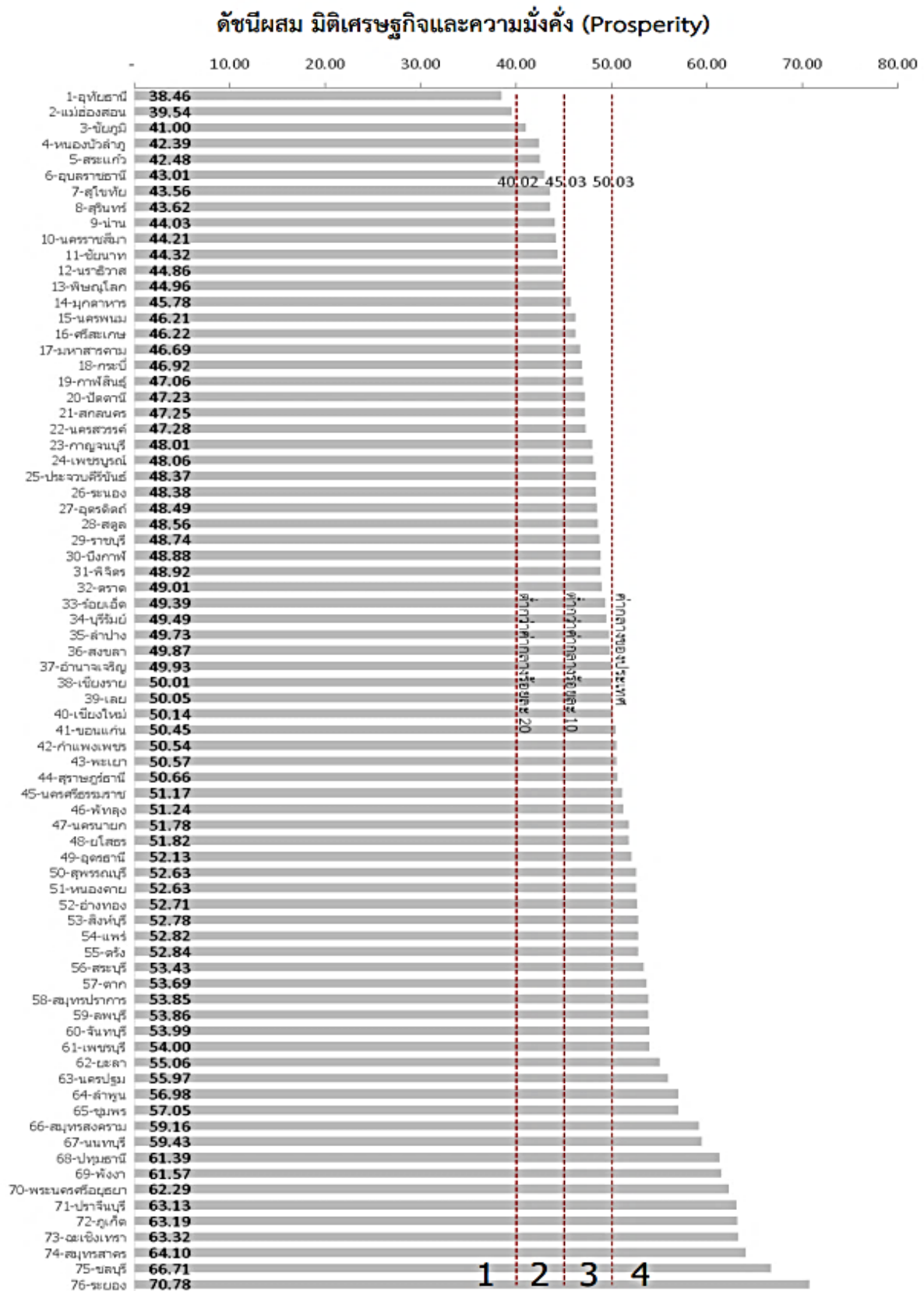
ภาพ ก2 ดัชนีรวมการพัฒนาจังหวัด

ที่มา : ตัวชี้วัดการพัฒนาดังจังหวัดและกลุ่มจังหวัด เดือนกรกฎาคม ปี 2564 ของสำนักงานสภาพัฒนาการเศรษฐกิจและสังคมแห่งชาติ



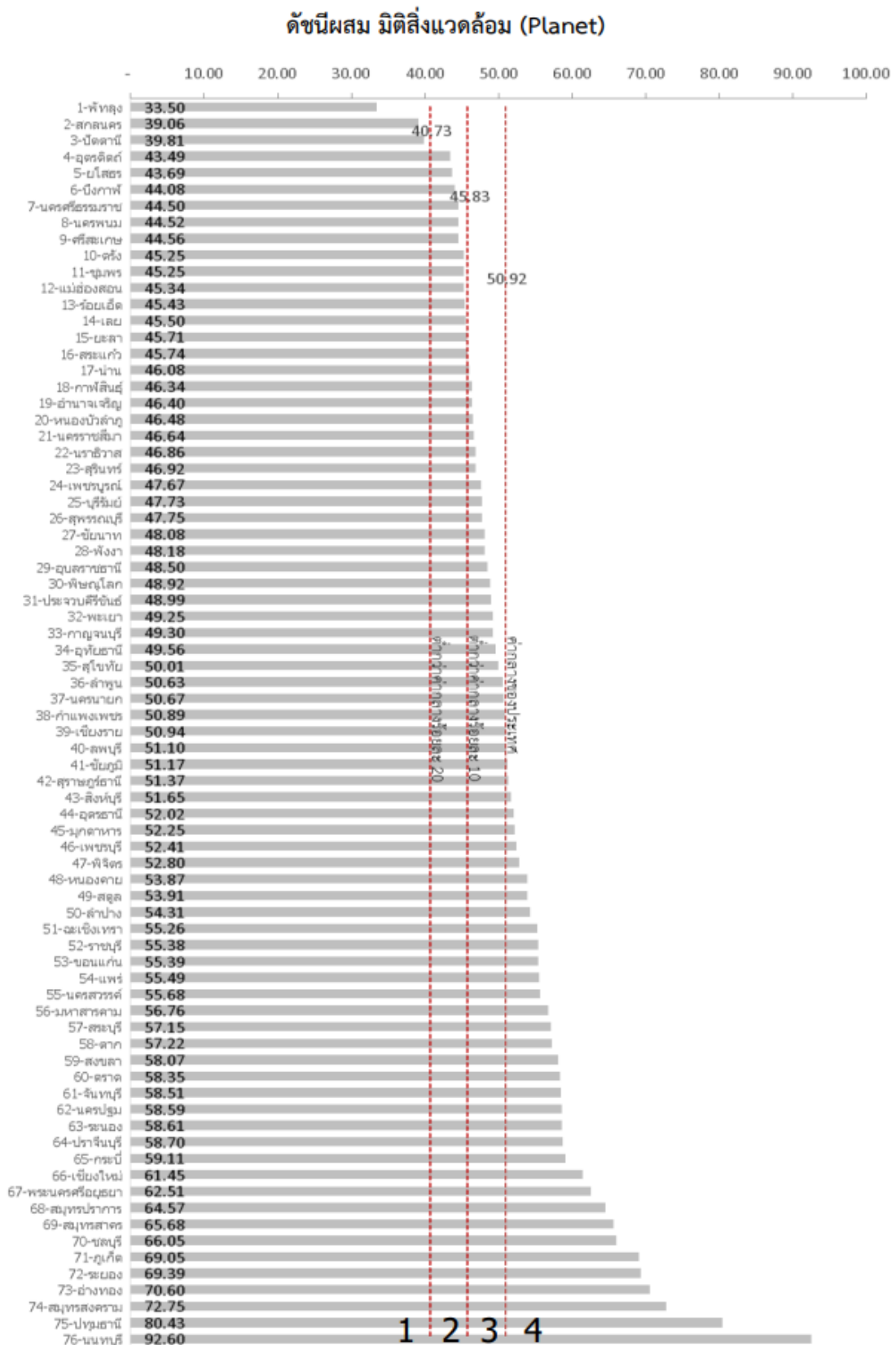
ภาพ ก3 ดัชนีผสม มิติการพัฒนาคน (People)

ที่มา : ตัวชี้วัดการพัฒนาระดับจังหวัดและกลุ่มจังหวัด เดือนกรกฎาคม ปี 2564 ของสำนักงานสภาพัฒนาการเศรษฐกิจและสังคมแห่งชาติ



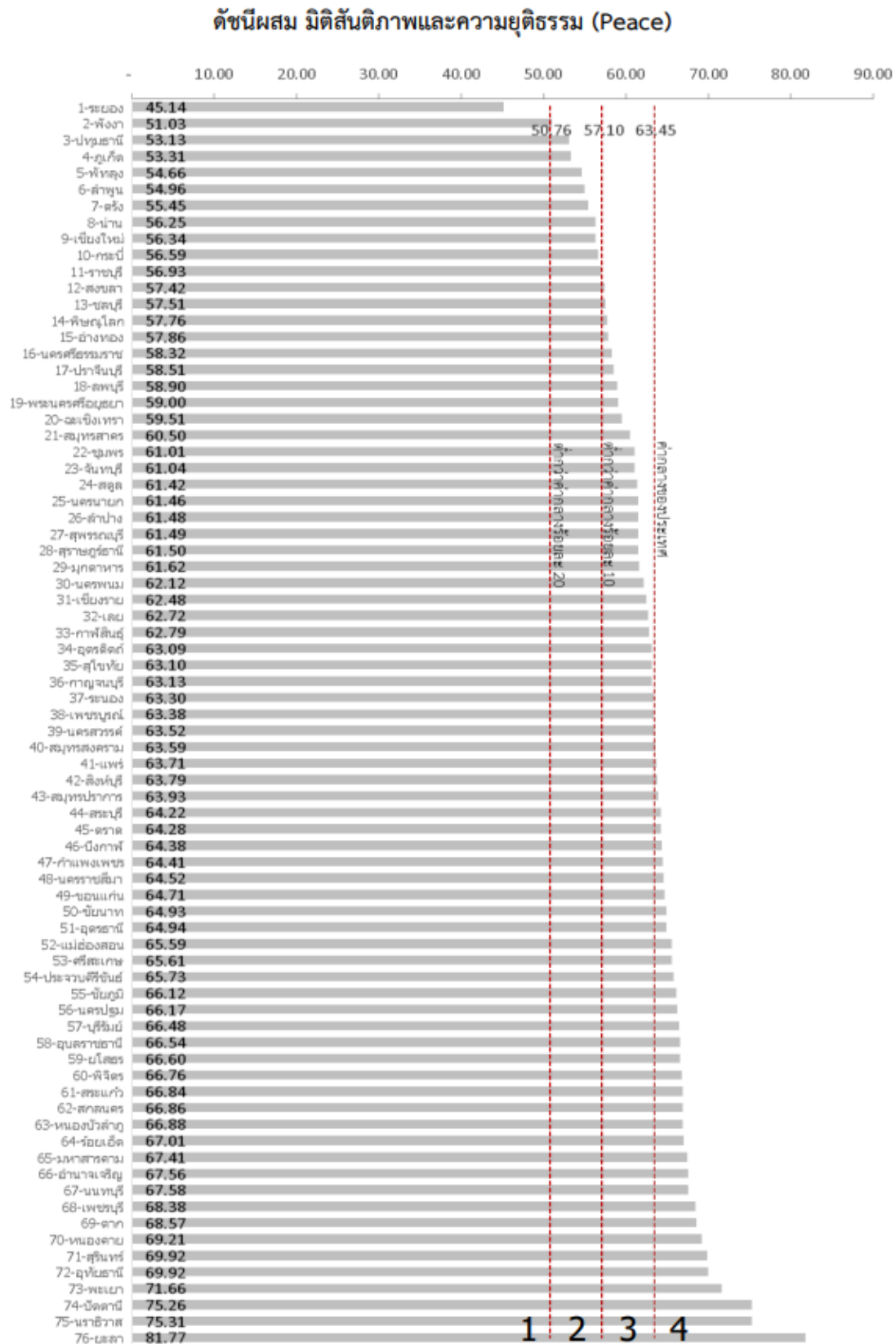
ภาพ ก4 ดัชนีผสม มิติเศรษฐกิจและความมั่งคั่ง (Prosperity)

ที่มา : ตัวชี้วัดการพัฒนาระดับจังหวัดและกลุ่มจังหวัด เดือนกรกฎาคม ปี 2564 ของสำนักงานสภาพัฒนาการเศรษฐกิจและสังคมแห่งชาติ



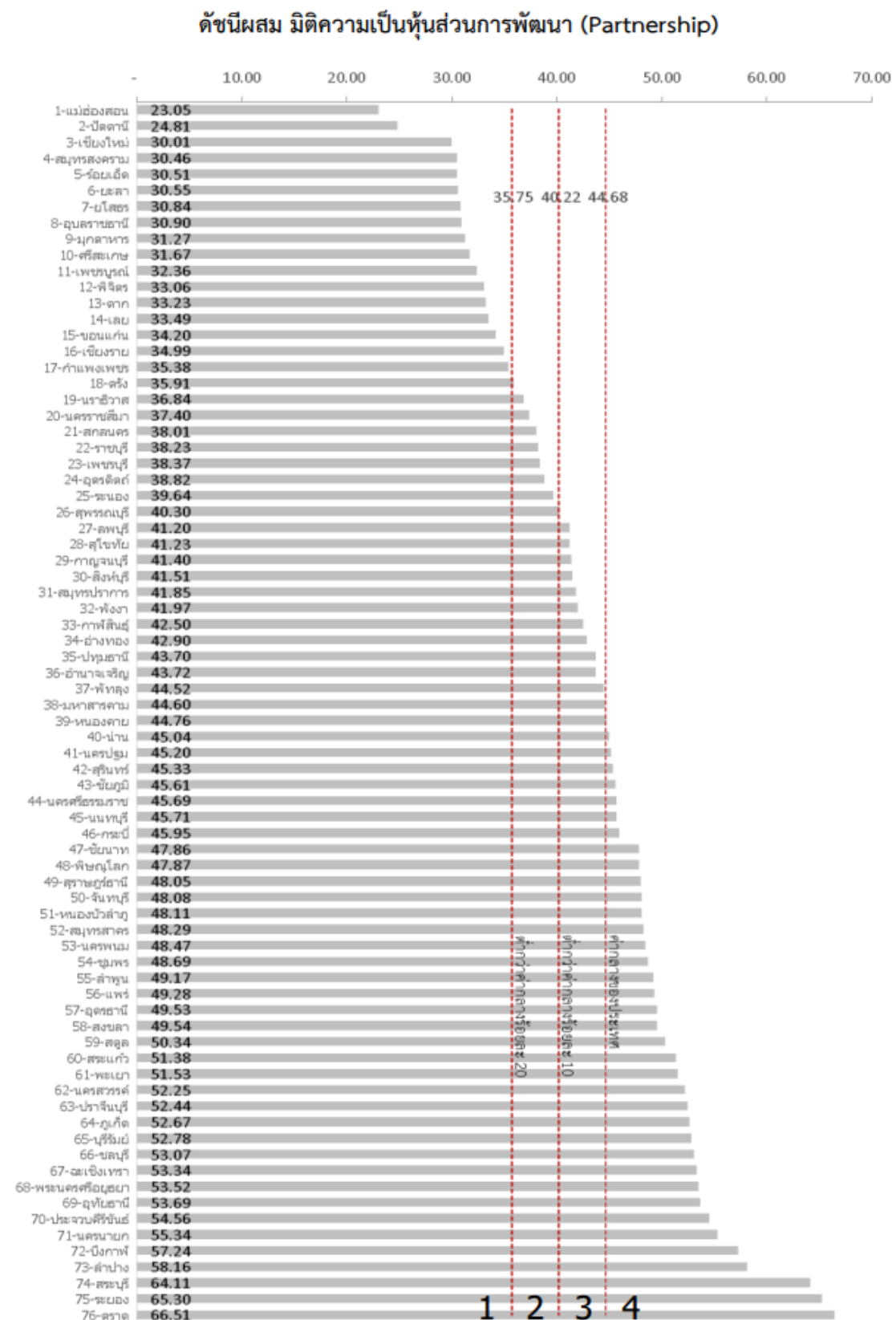
ภาพ ก5 ดัชนีผสม มิติสิ่งแวดล้อม (Planet)

ที่มา : ตัวชี้วัดการพัฒนาในระดับจังหวัดและกลุ่มจังหวัด เดือนกรกฎาคม ปี 2564 ของสำนักงานสภาพัฒนาการเศรษฐกิจและสังคมแห่งชาติ



ภาพ ก6 ดัชนีผสม มิติสันติภาพและยุติธรรม (Peace)

ที่มา : ตัวชี้วัดการพัฒนาในระดับจังหวัดและกลุ่มจังหวัด เดือนกรกฎาคม ปี 2564 ของสำนักงานสภาพัฒนาการเศรษฐกิจและสังคมแห่งชาติ

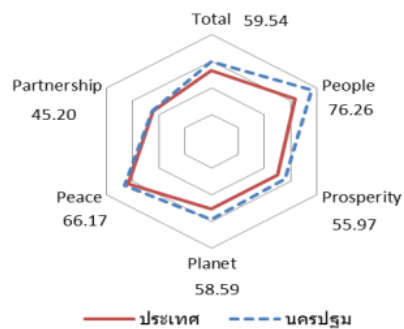
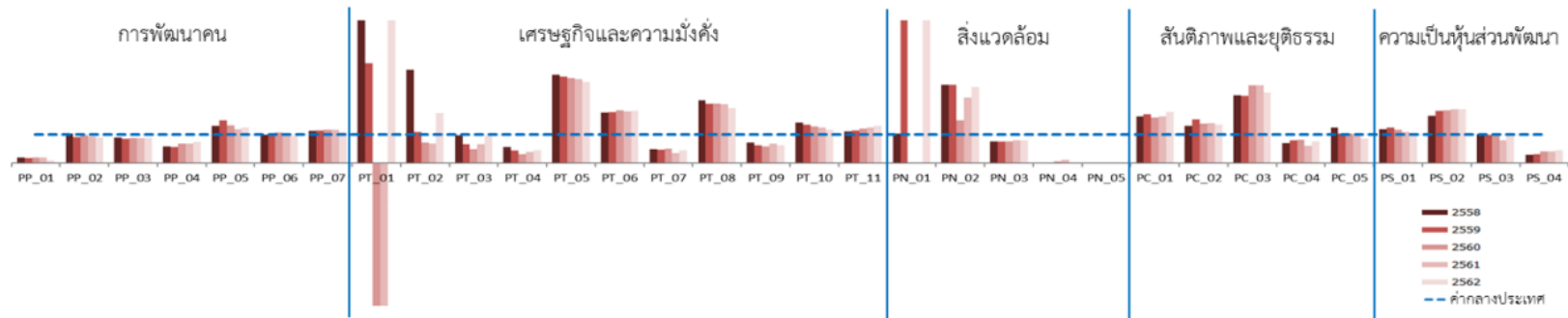


ภาพ ก7 ดัชนีผสม มิติความเป็นหุ้นส่วนการพัฒนา (Partnership)

ที่มา : ตัวชี้วัดการพัฒนาระดับจังหวัดและกลุ่มจังหวัด เดือนกรกฎาคม ปี 2564 ของสำนักงานสภาพัฒนาการเศรษฐกิจและสังคมแห่งชาติ

ดัชนีการพัฒนาระดับจังหวัดนครปฐม

จังหวัดนครปฐม



มิติการพัฒนา	ค่ากลางของประเทศ					นครปฐม				
	2558	2559	2560	2561	2562	2558	2559	2560	2561	2562
ภาพรวม	50.35	51.00	51.91	50.86	52.87	58.82	62.65	58.15	56.46	59.54
ด้านการพัฒนาคน (People)	59.45	58.86	58.50	59.89	63.20	76.35	81.65	78.50	77.80	76.26
ด้านเศรษฐกิจและความมั่งคั่ง (Prosperity)	48.84	49.11	47.99	50.06	50.03	60.12	57.30	54.68	57.17	55.97
ด้านสิ่งแวดล้อม (Planet)	49.27	50.54	51.38	51.60	50.92	56.52	76.24	54.25	56.10	58.59
ด้านสันติภาพและยุติธรรม (Peace)	63.99	62.21	62.72	62.02	63.45	65.63	61.71	65.22	66.37	66.17
ด้านความเป็นหุ้นส่วนพัฒนา (Partnership)	38.33	40.25	39.84	38.69	44.68	41.36	43.83	43.76	34.65	45.20

หมายเหตุ: * ตัวชี้วัดที่มีการผูกผันข้อมูล
 ** ตัวชี้วัดที่มีการเก็บข้อมูลเพียงปี 2558 และ 2560
 *** ตัวชี้วัดที่มีการเก็บข้อมูลล่าสุดปี 2560
 **** ตัวชี้วัดที่มีการเก็บข้อมูลล่าสุดปี 2561
 ***** ตัวชี้วัดที่เป็นข้อมูลปีเว้นปี มีข้อมูลปี 2558 2560 2562

ภาพ ก8 ดัชนีการพัฒนาระดับจังหวัดนครปฐม

ที่มา : ตัวชี้วัดการพัฒนาระดับจังหวัดและกลุ่มจังหวัด เดือนกรกฎาคม ปี 2564 ของสำนักงานสภาพัฒนาการเศรษฐกิจและสังคมแห่งชาติ

ตาราง 21 ค่าตัวชี้วัดการพัฒนาระดับจังหวัดนครปฐม

ตัวชี้วัด	ค่ากลางประเทศ					นครปฐม				
	2558	2559	2560	2561	2562	2558	2559	2560	2561	2562
ด้านการพัฒนาคน (People)										
PP 01 ร้อยละของประชากรที่อยู่ใต้เส้นความยากจน (ร้อยละ)* *****	7.49	9.22	8.32	11.38	6.14	1.46	1.57	1.60	2.23	0.63
PP 02 ร้อยละของทารกแรกเกิดที่มีน้ำหนักต่ำกว่าเกณฑ์ (ร้อยละทารกเกิดมีชีพ)* ***	9.49	9.85	9.95	10.19	10.47	9.81	9.08	9.74	9.47	9.44
PP 03 ร้อยละของประชากรที่เจ็บป่วยที่เป็นผู้ป่วยใน (ร้อยละ)* ****	10.60	10.88	10.63	11.21	11.23	9.42	9.25	9.22	9.86	9.76
PP 04 อัตราส่วนประชากรต่อแพทย์ (คน/แพทย์)*	2,832	2,991	2,676	2,549	2,274	1,631	1,715	1,815	1,718	1,680
PP 05 อัตราการเข้าเรียนรวมระดับมัธยมศึกษาตอนปลายและอาชีวศึกษา (ร้อยละ)	72.87	75.06	74.47	76.51	73.70	94.69	112.90	98.24	90.46	91.47
PP 06 จำนวนปีการศึกษาเฉลี่ยประชากรไทยอายุ 15-59 ปี (ปี)	8.66	8.85	8.93	9.07	9.15	8.67	9.00	9.54	9.29	8.78
PP 07 ค่าเฉลี่ยคะแนน o-net มัธยมศึกษาตอนปลาย (คะแนน)	33.67	33.31	31.89	33.60	35.29	38.33	38.25	37.51	39.60	38.64
ด้านเศรษฐกิจและความมั่งคั่ง (Prosperity)										
PT 01 อัตราการเปลี่ยนแปลงของรายได้เฉลี่ยของครัวเรือนในจังหวัด (ร้อยละ)	1.75	1.72	0.06	-0.00	-0.46	15.38	6.05	-9.40	-0.36	2.56
PT 02 อัตราการเปลี่ยนแปลงของผลิตภัณฑ์มวลรวมจังหวัด (ร้อยละ)	1.89	3.00	3.90	4.14	0.68	6.17	3.28	2.85	2.84	1.20
PT 03 อัตราการว่างงาน (ร้อยละ)*	0.75	0.85	1.01	0.89	0.86	0.72	0.56	0.49	0.59	0.82
PT 04 อัตราส่วนหนี้เฉลี่ยต่อรายได้เฉลี่ยของครัวเรือน (เท่า)* *****	6.67	7.10	7.61	7.46	6.92	3.80	3.25	2.32	2.88	3.07
PT 05 ผลผลิตภาพแรงงาน (บาท/คน)	106,508	110,285	115,616	117,916	121,328	329,662	334,893	344,943	348,303	345,778
PT 06 สัดส่วนปริมาณการใช้ไฟฟ้าภาคครัวเรือนต่อประชากร (kw-ชั่วโมง/คน)	463.91	495.57	493.27	506.11	548.49	827.49	891.85	909.15	921.94	1,004.88
PT 07 สัดส่วนปริมาณน้ำมันเชื้อเพลิงในภาคอุตสาหกรรมต่อ GPP ภาคอุตสาหกรรม (ลิตร/ล้านบาท)*	623.46	607.56	597.93	598.28	469.42	299.58	283.59	300.09	205.72	209.41
PT 08 ร้อยละผู้อยู่ในระบบประกันสังคมต่อกำลังแรงงาน (ร้อยละ)	18.76	19.74	20.80	23.26	24.93	41.44	41.20	43.51	48.05	48.25
PT 09 ร้อยละของครัวเรือนที่มีบ้านและที่ดินเป็นของตนเอง (ร้อยละ)****	81.42	82.21	81.28	83.11	82.47	58.62	51.08	47.97	57.16	51.84
PT 10 ร้อยละของหมู่บ้านที่ถนนสายหลักใช้การได้ตลอดปี (ร้อยละ)**	54.37	57.33	59.64	61.81	65.46	77.28	77.07	76.86	76.65	76.44
PT 11 สัมประสิทธิ์การกระจายรายได้* *****	0.403	0.415	0.421	0.427	0.432	0.445	0.475	0.505	0.535	0.566
ด้านสิ่งแวดล้อม (Planet)										
PN 01 อัตราการเปลี่ยนแปลงของพื้นที่ป่าไม้ในจังหวัด (ร้อยละ)	0.01	0.03	0.12	0.42	0.10	0.01	549.51	0.00	0.00	76.64
PN 02 สัดส่วนปริมาณขยะที่กำจัดถูกต้องต่อปริมาณขยะที่เกิดขึ้น (ร้อยละ)	20.06	20.30	29.46	22.46	18.80	55.18	55.83	44.29	51.60	50.20
PN 03 ร้อยละของครัวเรือนที่เข้าถึงน้ำประปา (ร้อยละ)****	15.87	16.15	16.44	16.53	16.81	12.09	12.24	12.47	13.10	13.29
PN 04 ร้อยละของประชากรที่ประสบอุทกภัย (ร้อยละ)* ****	0.00	0.00	0.78	0.18	1.51	0.00	0.00	0.04	0.02	0.00
PN 05 ร้อยละของประชากรที่ประสบภัยแล้ง (ร้อยละ)* ****	0.02	0.00	0.00	0.00	0.00	0.00	0.00	0.00	0.00	0.00
ด้านสันติภาพและยุติธรรม (Peace)										
PC 01 การแจ้งความคดีชีวิต ร่างกาย เพศ และคดีประทุษร้ายต่อทรัพย์สิน (ต่อแสนคน)*	88.04	113.49	105.28	95.67	80.86	144.22	193.92	168.19	156.59	144.78
PC 02 จำนวนของประชากรในเรือนจำ (ต่อแสนคน)*	437.20	379.07	446.13	508.66	502.87	566.97	585.85	617.01	717.73	680.20
PC 03 จำนวนเจ้าหน้าที่ตำรวจ (ต่อแสนคน)	271.52	279.12	276.83	267.98	268.05	646.58	658.34	756.56	729.84	663.57
PC 04 อัตราการฆ่าตัวตาย (ต่อแสนคน)*	6.67	6.32	6.16	6.39	7.08	4.71	5.03	5.00	3.86	5.32
PC 05 จำนวนผู้ถูกกักขังที่รอการพิพากษาในสัดส่วนของประชากรในเรือนจำ (ร้อยละ)*	17.82	20.65	19.94	17.71	16.52	22.08	21.20	20.61	17.41	14.13
ด้านความเป็นหุ้นส่วนพัฒนา (Partnership)										
PS 01 ร้อยละของประชากรที่เข้าถึงอินเทอร์เน็ต (ร้อยละ)	32.73	41.27	46.82	50.80	60.75	38.82	51.14	54.34	55.69	62.38
PS 02 ร้อยละภาษีที่ท้องถิ่นจัดเก็บได้ต่อรายได้รวมที่ไม่รวมเงินอุดหนุนและเงินอุดหนุนเฉพาะกิจ	12.19	11.81	11.77	11.02	11.56	20.19	21.60	21.77	20.83	21.91
PS 03 ความสามารถในการเบิกจ่ายงบประมาณของจังหวัด (ร้อยละ)	92.15	85.72	81.56	70.14	71.87	93.26	84.61	78.40	55.81	72.47
PS 04 สัดส่วนองค์กรชุมชนต่อประชากรแสนคน (แห่ง/แสนคน)****	110.15	109.62	127.39	129.32	142.82	32.25	34.92	53.21	53.21	63.69

ที่มา : ตัวชี้วัดการพัฒนาระดับจังหวัดและกลุ่มจังหวัด เดือนกรกฎาคม ปี 2564 ของสำนักงานสภาพัฒนาการเศรษฐกิจและสังคมแห่งชาติ

คำอธิบายข้อมูล (Metadata)

รายการข้อมูลสถิติทางการที่เกี่ยวข้องกับประเด็นสำคัญ (Pain Point) “จัดความยากจนและพัฒนาคนทุกช่วงวัยอย่างยั่งยืน”

คำอธิบายข้อมูล (Metadata) ที่สอดคล้องตามมาตรฐานที่ สพร. กำหนด

รหัสชุดข้อมูลตามที่กำหนดใน	1. ประเภทข้อมูล	2. ชื่อชุดข้อมูล	3. องค์กร	4. ชื่อผู้ติดต่อ	5. อีเมลผู้ติดต่อ	6. คำสำคัญ	7. รายละเอียด	8. วัตถุประสงค์
DataSet_11_15	ข้อมูลสถิติ	ครัวเรือนเปราะบาง	สำนักงานพัฒนาสังคมและความมั่นคงของมนุษย์จังหวัดนครปฐม	กลุ่มนโยบายและวิชาการ	nakhonpathom@m-society.go.th	กลุ่มเปราะบาง	ครัวเรือนที่ตกเกณฑ์ จปฐ.	นโยบายรัฐบาล/ข้อสั่งการนายกรัฐมนตรี
DataSet_11_16	ข้อมูลสถิติ	ครัวเรือนที่ตกเกณฑ์ด้านสุขภาพ	สำนักงานพัฒนาชุมชนจังหวัดนครปฐม	กลุ่มงานสารสนเทศการพัฒนาชุมชน	cddnpt73000@gmail.com	สุขภาพ	ครัวเรือนที่มีคนในครัวเรือนตกเกณฑ์ด้านสุขภาพ	นโยบายรัฐบาล/ข้อสั่งการนายกรัฐมนตรี
DataSet_11_17	ข้อมูลสถิติ	ครัวเรือนที่ตกเกณฑ์ด้านความเป็นอยู่	สำนักงานพัฒนาชุมชนจังหวัดนครปฐม	กลุ่มงานสารสนเทศการพัฒนาชุมชน	cddnpt73000@gmail.com	ความเป็นอยู่	ครัวเรือนที่มีคนในครัวเรือนตกเกณฑ์ด้านความเป็นอยู่	นโยบายรัฐบาล/ข้อสั่งการนายกรัฐมนตรี
DataSet_11_18	ข้อมูลสถิติ	ครัวเรือนที่ตกเกณฑ์ด้านการศึกษา	สำนักงานพัฒนาชุมชนจังหวัดนครปฐม	กลุ่มงานสารสนเทศการพัฒนาชุมชน	cddnpt73000@gmail.com	การศึกษา	ครัวเรือนที่มีคนในครัวเรือนตกเกณฑ์ด้านการศึกษา	นโยบายรัฐบาล/ข้อสั่งการนายกรัฐมนตรี
DataSet_11_19	ข้อมูลสถิติ	ครัวเรือนที่ตกเกณฑ์ด้านรายได้	สำนักงานพัฒนาชุมชนจังหวัดนครปฐม	กลุ่มงานสารสนเทศการพัฒนาชุมชน	cddnpt73000@gmail.com	รายได้	ครัวเรือนที่มีคนในครัวเรือนตกเกณฑ์ด้านรายได้	นโยบายรัฐบาล/ข้อสั่งการนายกรัฐมนตรี
DataSet_11_20	ข้อมูลสถิติ	ครัวเรือนที่ตกเกณฑ์ด้านการบริหารจัดการภาครัฐ	สำนักงานพัฒนาชุมชนจังหวัดนครปฐม	กลุ่มงานสารสนเทศการพัฒนาชุมชน	cddnpt73000@gmail.com	บริการภาครัฐ	ครัวเรือนที่มีคนในครัวเรือนตกเกณฑ์ด้านการบริหารจัดการภาครัฐ	นโยบายรัฐบาล/ข้อสั่งการนายกรัฐมนตรี

รายการข้อมูลสถิติทางการที่เกี่ยวข้องกับประเด็นสำคัญ (Pain Point) “จัดความยากจนและพัฒนาคนทุกช่วงวัยอย่างยั่งยืน”

คำอธิบายข้อมูล (Metadata) ที่สอดคล้องตามมาตรฐานที่ สพร. กำหนด (ต่อ)

9.1 หน่วยความถี่ของการปรับปรุงข้อมูล	9.2 ค่าความถี่ของการปรับปรุงข้อมูล	10. ขอบเขตเชิงภูมิศาสตร์หรือเชิงพื้นที่	11. แหล่งที่มา	12. รูปแบบการเก็บข้อมูล	13. หมวดหมู่ข้อมูลตามธรรมาภิบาลข้อมูลภาครัฐ	14. สัญญาอนุญาตให้ใช้ข้อมูล
ปี	1	หมู่บ้าน	โครงการบูรณาการเพื่อพัฒนาคุณภาพชีวิตกลุ่มเปราะบางรายครัวเรือน	Database	ข้อมูลส่วนบุคคล	
ปี	1	อำเภอ	การจัดความยากจนและพัฒนาคนทุกช่วงวัยอย่างยั่งยืนตามหลักปรัชญาของเศรษฐกิจพอเพียง	XLS	ข้อมูลสาธารณะ	License not specified
ปี	1	อำเภอ	การจัดความยากจนและพัฒนาคนทุกช่วงวัยอย่างยั่งยืนตามหลักปรัชญาของเศรษฐกิจพอเพียง	XLS	ข้อมูลสาธารณะ	License not specified
ปี	1	อำเภอ	การจัดความยากจนและพัฒนาคนทุกช่วงวัยอย่างยั่งยืนตามหลักปรัชญาของเศรษฐกิจพอเพียง	XLS	ข้อมูลสาธารณะ	License not specified
ปี	1	อำเภอ	การจัดความยากจนและพัฒนาคนทุกช่วงวัยอย่างยั่งยืนตามหลักปรัชญาของเศรษฐกิจพอเพียง	XLS	ข้อมูลสาธารณะ	License not specified
ปี	1	อำเภอ	การจัดความยากจนและพัฒนาคนทุกช่วงวัยอย่างยั่งยืนตามหลักปรัชญาของเศรษฐกิจพอเพียง	XLS	ข้อมูลสาธารณะ	License not specified

รายการข้อมูลสถิติทางการที่เกี่ยวข้องกับประเด็นสำคัญ (Pain Point) “จัดความยากจนและพัฒนาคนทุกช่วงวัยอย่างยั่งยืน”

คำอธิบายข้อมูล (Metadata) ที่สอดคล้องตามมาตรฐานที่ สพร. กำหนด (ต่อ)

15. เงื่อนไขในการเข้าถึงข้อมูล	16. ปีข้อมูลที่เริ่มต้นจัดทำ	17. ปีข้อมูลล่าสุดที่เผยแพร่	18. วันที่กำหนดเผยแพร่ข้อมูล	19. วันที่ปรับปรุงข้อมูลล่าสุด	20. การจัดทำแนก	21. หน่วยวัด	22. หน่วยตัวคูณ	23. วิธีการคำนวณ	24.มาตรฐานการจัดทำข้อมูล	25. URL	26. ภาษาที่ใช้	27. สถิติทางการ
หน่วยงาน/องค์กร ต้องกำหนดสิทธิ์ที่จะเข้าถึงข้อมูล	2562	2564	2564-12-31	2565-04-31	อายุ/ กลุ่มอายุ , ความ เปราะบาง	ครัวเรือน	หน่วย			http://nakhonpathom.m-society.go.th/	ไทย	
	2562	2564	2564-12-31	2565-04-31		ครัวเรือน	หน่วย			https://nakhonpathom.cdd.go.th/	ไทย	
	2562	2564	2564-12-31	2565-04-31		ครัวเรือน	หน่วย			https://nakhonpathom.cdd.go.th/	ไทย	
	2562	2564	2564-12-31	2565-04-31		ครัวเรือน	หน่วย			https://nakhonpathom.cdd.go.th/	ไทย	
	2562	2564	2564-12-31	2565-04-31		ครัวเรือน	หน่วย			https://nakhonpathom.cdd.go.th/	ไทย	
	2562	2564	2564-12-31	2565-04-31		ครัวเรือน	หน่วย			https://nakhonpathom.cdd.go.th/	ไทย	