




# แผนพัฒนาสถิติระดับจังหวัด (พ.ศ. 2566 - 2570)



คณะกรรมการสถิติระดับจังหวัดสระแก้ว



## คำนำ

การพัฒนาประเทศ ทั้งในระดับประเทศ ระดับภารกิจ และระดับพื้นที่ต่างให้ความสำคัญกับการใช้ “สถิติที่มีคุณภาพ” ที่เสมือนเป็นวัตถุดิบหรือต้นน้ำที่เป็นข้อเท็จจริงและองค์ความรู้ของห่วงโซ่คุณค่า (Supply Chain) เพื่อใช้ในการกำหนดนโยบาย เป้าหมายการพัฒนา แผนการดำเนินงาน แผนงบประมาณ และแผนจัดสรรทรัพยากร และติดตามประเมินผลความก้าวหน้าในการดำเนินการพัฒนาในมิติต่าง ๆ ในทุกระดับ เพื่อให้รัฐสามารถกำหนดทิศทาง นโยบาย และตัดสินใจเพื่อพัฒนาคุณภาพชีวิตของประชาชนในประเทศ ตรงตามความต้องการโดยใช้ข้อมูลสถิติที่เป็นหลักฐานหรือข้อมูลทางวิทยาศาสตร์มาเป็นตัวนำในการตัดสินใจ ดำเนินนโยบายด้านต่าง ๆ แต่ในการดำเนินงานเพื่อการบูรณาการแผนการทำงานร่วมกันของหน่วยงานระดับ พื้นที่นั้นพบว่า ข้อมูลเพื่อการตัดสินใจในระดับพื้นที่แตกต่างจากราชการส่วนกลาง โดยข้อมูลสถิติระดับพื้นที่ ควรเป็นข้อมูลสถิติที่สะท้อนการดำเนินการของพื้นที่ที่ตามนโยบายของรัฐบาล (Agenda Base) และการแก้ไขปัญหาเชิงพื้นที่ (Area Base) ซึ่งมีความจำเป็นต้องเป็นข้อมูลเชิงลึกและเป็นระบบ โดยต้องกำหนด ประเด็นปัญหา (Paint Point) ที่เป็นนโยบายระดับจังหวัด ที่มีความซับซ้อน และมีความต้องการข้อมูลเพื่อการตัดสินใจเฉพาะ

เพื่อให้ตอบโจทย์การดำเนินนโยบายของรัฐให้มีข้อมูลสถิติที่มีคุณภาพ สำนักงานสถิติจังหวัดในฐานะเป็นหน่วยราชการบริหารส่วนภูมิภาค ที่มีหน้าที่บริหารจัดการข้อมูลสถิติและสารสนเทศสถิติที่สำคัญและจำเป็นเพื่อสนับสนุนการพัฒนาในระดับพื้นที่ รวมทั้งยังเป็นเลขานุการคณะกรรมการสถิติระดับจังหวัด ซึ่งเป็นกลไกในการขับเคลื่อนให้จังหวัดมีข้อมูลสถิติที่มีคุณภาพตรงตามความต้องการของพื้นที่อย่างแท้จริง และสามารถบูรณาการข้อมูลสถิติดังกล่าวเพื่อตอบโจทย์การพัฒนาในทุกระดับ รวมทั้งเป็นการดำเนินการตาม พระราชบัญญัติสถิติ พ.ศ. 2550 มาตรา 6 (1) กำหนดให้สำนักงานสถิติแห่งชาติมีหน้าที่ ในการจัดทำแผนแม่บทเกี่ยวกับการดำเนินงานทางสถิติของรัฐ เสนอคณะรัฐมนตรีให้ความเห็นชอบ เพื่อให้การดำเนินงานด้านสถิติของประเทศไทยมีความเป็นเอกภาพ ข้อมูลสถิติมีมาตรฐาน ลดความซ้ำซ้อนของการจัดทำสถิติ นำไปสู่การ แลกเปลี่ยนข้อมูลระหว่างหน่วยงานภาครัฐและใช้ข้อมูลสถิติและสารสนเทศร่วมกัน และมาตรา 6 (7) กำหนดให้สำนักงานสถิติแห่งชาติบูรณาการข้อมูล จากหน่วยงานภาครัฐอื่น ๆ เพื่อจัดทำฐานข้อมูลสถิติและสารสนเทศของประเทศ

ดังนั้น การจัดทำแผนพัฒนาสถิติระดับจังหวัดสระแก้ว พ.ศ. 2566 – 2570 ฉบับนี้ มีวัตถุประสงค์หลักเพื่อให้ได้รายการข้อมูลสถิติที่ใช้ในการจัดทำตัวชี้วัดในการตอบโจทย์ประเด็นปัญหา (Pain Point) ในการพัฒนาจังหวัด รวมทั้งมีแนวทางในการพัฒนาการจัดเก็บ รวบรวม ข้อมูลสถิติที่สำคัญ จำเป็น สอดคล้องกับ ยุทธศาสตร์ชาติ 20 ปี (พ.ศ. 2561 – 2580) แผนแม่บทภายใต้ยุทธศาสตร์ชาติ 23 ด้าน แผนการปฏิรูปประเทศ 13 ด้าน เป้าหมายการพัฒนาที่ยั่งยืน (Sustainable Development Goal: SDGs) (ร่าง) แผนพัฒนาเศรษฐกิจและสังคมแห่งชาติ ฉบับที่ 13 (พ.ศ. 2566 – 2570) แผนพัฒนาต่าง ๆ และแผนพัฒนาจังหวัด พ.ศ. 2566 – 2570 ซึ่งได้มีการดำเนินการตามมติคณะกรรมการบูรณาการนโยบายภาค (ก.บ.ภ.) ครั้งที่ 2/2564 เมื่อวันที่ 14 กรกฎาคม 2564 โดยแผนพัฒนาสถิติระดับจังหวัดสระแก้วฉบับนี้ จะใช้ในการติดตามผลการพัฒนาสถิติและมีการทบทวนรายการสถิติที่อยู่ในแผนอย่างต่อเนื่อง เพื่อให้มั่นใจได้ว่าจังหวัด สระแก้วจะมี ข้อมูลสถิติที่ทันสมัยตามนโยบายการพัฒนาจังหวัด



# สารบัญ

	หน้า
<b>บทที่ 1 บทนำ</b>	<b>1</b>
1.1 หลักการและเหตุผล	1
1.2 วัตถุประสงค์การจัดทำแผนพัฒนาสถิติระดับจังหวัด	4
1.3 แนวทางการจัดทำแผนพัฒนาสถิติระดับจังหวัด	4
1.4 คำอธิบายศัพท์	5
<b>บทที่ 2 นโยบายและยุทธศาสตร์ที่เกี่ยวข้องกับการพัฒนาในระดับจังหวัด</b>	<b>7</b>
2.1 การศึกษานโยบายและยุทธศาสตร์ที่เกี่ยวข้องกับการพัฒนาในระดับจังหวัด	8
2.2 การวิเคราะห์ประเด็นการพัฒนาการจังหวัดภายใต้แผนพัฒนาจังหวัดที่เป็นปัจจุบันที่สอดคล้องกับนโยบายและยุทธศาสตร์ต่าง ๆ ที่เกี่ยวข้องกับการพัฒนาในระดับจังหวัด	16
2.3 การวิเคราะห์สถานการณ์ แนวโน้ม การพัฒนาในระดับจังหวัด	25
<b>บทที่ 3 รายการข้อมูลสถิติทางการที่เกี่ยวข้องกับการพัฒนาในระดับจังหวัด</b>	<b>35</b>
ประเด็นการพัฒนาที่ 1: เสริมสร้างศักยภาพในการพัฒนาตนเอง เพื่อยกระดับมาตรฐานคุณภาพชีวิตสำหรับคนทุกช่วงวัยในทุกด้านความต้องการของชีวิตเพื่อสุขภาวะที่ดีรวมทั้งรายได้ สังคม และสิ่งแวดล้อม	35
ประเด็นการพัฒนาที่ 2: พัฒนาทักษะของเกษตรกร ปักจ้ยการผลิต ศูนย์รวบรวม และการจัดจำหน่ายสินค้าเกษตรที่ได้มาตรฐานและเป็นเอกลักษณ์ของจังหวัด เพื่อยกระดับสินค้าเกษตรของจังหวัด	44
ประเด็นการพัฒนาที่ 3: ยกระดับมาตรฐานการท่องเที่ยว พัฒนาแหล่งท่องเที่ยวเชิงนิเวศ เชื่อมโยงอารยธรรมโบราณ เพิ่มขีดความสามารถสู่การท่องเที่ยวโดยชุมชนสุขชาติวิถี	52
ประเด็นการพัฒนาที่ 4: พัฒนาโครงสร้างพื้นฐานและการบริหารจัดการด้านสังคมและสิ่งแวดล้อมเพื่อรองรับการเป็นศูนย์กลางโลจิสติกส์เชื่อมโยงอินโดจีน	60
ประเด็นการพัฒนาที่ 5: เสริมสร้างความมั่นคงเพื่อการพัฒนาพื้นที่จังหวัดชายแดน	66
<b>บทที่ 4 สถานการณ์สถิติทางการ</b>	<b>73</b>
<b>บทที่ 5 ข้อเสนอแนะการพัฒนาการรวบรวมข้อมูลและแผนปฏิบัติการพัฒนาสถิติทางการ</b>	<b>75</b>
<b>ภาคผนวก</b>	<b>77</b>
ภาคผนวก ก การวิเคราะห์ประเด็นการพัฒนาจังหวัด ภายใต้แผนพัฒนาจังหวัดที่เป็นปัจจุบันที่สอดคล้องกับนโยบายและยุทธศาสตร์ต่าง ๆ ที่เกี่ยวข้องกับการพัฒนาในระดับจังหวัด	79
ภาคผนวก ข ตัวชี้วัดการพัฒนาจังหวัด	83
ภาคผนวก ค คำอธิบายข้อมูล (Matadata)	93



## สารบัญภาพ

	หน้า
ภาพ 1 แนวคิดการพัฒนาสถิติทางการ	3
ภาพ 2 กรอบแนวคิดการวิเคราะห์นโยบายและยุทธศาสตร์ที่เกี่ยวข้องกับการพัฒนาในระดับจังหวัด	7
ภาพ 3 ยุทธศาสตร์ชาติ 6 ด้านและการแปลงยุทธศาสตร์สู่การปฏิบัติ	8
ภาพ 4 17 เป้าหมายการพัฒนาที่ยั่งยืน	12
ภาพ 5 การจัดกลุ่ม SDGs ตามปัจจัยที่เชื่อมโยงกันใน 5 มิติ (5P)	12
ภาพ 6 การเชื่อมโยงยุทธศาสตร์ระดับประเทศสู่แผนพัฒนาจังหวัดสระแก้ว (พ.ศ. 2566 - 2570)	25
ภาพ 7 ดัชนีการพัฒนารวมของจังหวัดสระแก้วเทียบกับค่ากลางประเทศ	28
ภาพ 8 ดัชนีการพัฒนารวมของจังหวัดสระแก้วเทียบกับค่ากลางประเทศ ปี 2562-2558	28
ภาพ 9 ดัชนีด้านการพัฒนาคน (People) ของจังหวัดสระแก้วเทียบกับค่ากลางประเทศ ปี 2562-2558	29
ภาพ 10 ดัชนีด้านการพัฒนาคน (People) ของจังหวัดสระแก้ว จำแนกตามตัวชี้วัด ปี 2562-2561	29
ภาพ 11 ดัชนีการพัฒนาด้านเศรษฐกิจและความมั่งคั่ง (Prosperity) เทียบกับค่ากลางประเทศ ปี 2525-5862	30
ภาพ 12 ดัชนีการพัฒนาด้านสิ่งแวดล้อม (Planet) ของจังหวัดสระแก้วเทียบกับค่ากลางประเทศ ปี2562-2558	31
ภาพ 13 ดัชนีการพัฒนาด้านสิ่งแวดล้อม (Planet) ของจังหวัดสระแก้ว จำแนกตามตัวชี้วัด ปี 2561-2562	31
ภาพ 14 ดัชนีการพัฒนาด้านสันติภาพและยุติธรรม (Peace) ของจังหวัดสระแก้วเทียบกับค่ากลางประเทศ	32
ภาพ 15 ดัชนีการพัฒนาด้านสันติภาพและยุติธรรม (Peace) ของจังหวัดสระแก้ว จำแนกตามตัวชี้วัด ปี 2561-2562	32
ภาพ 16 ดัชนีการพัฒนาด้านความเป็นหุ้นส่วนพัฒนา (Partnership) ของจังหวัดสระแก้วเทียบกับค่ากลางประเทศ ปี2562-2558	33
ภาพ 17 ดัชนีการพัฒนาด้านความเป็นหุ้นส่วนพัฒนา (Partnership) ของจังหวัดสระแก้ว จำแนกตามตัวชี้วัด ปี 2561-2562	33
ภาพ 18 ห่วงโซ่คุณค่า (Value Chain) “คุณภาพชีวิตของจังหวัดสระแก้ว”	37
ภาพ 19 ห่วงโซ่คุณค่า (Value Chain) “สินค้าเกษตรของจังหวัดสระแก้ว”	45
ภาพ 20 ห่วงโซ่คุณค่า (Value Chain) “การท่องเที่ยวจังหวัดสระแก้ว”	53
ภาพ 21 ห่วงโซ่คุณค่า (Value Chain) “ศูนย์กลางโลจิสติกส์	61
ภาพ 22 ห่วงโซ่คุณค่า (Value Chain) “ความมั่นคงของจังหวัดสระแก้ว”	67

## สารบัญภาพ(ต่อ)

	หน้า
ภาพ ก1 การวิเคราะห์ประเด็นการพัฒนาจังหวัด ภายใต้แผนพัฒนาจังหวัดที่เป็นปัจจุบันที่สอดคล้องกับนโยบายและยุทธศาสตร์ต่าง ๆ ที่เกี่ยวข้องกับการพัฒนาในระดับจังหวัด	81
ภาพ ก2 ดัชนีรวมการพัฒนาจังหวัด	85
ภาพ ก3 ดัชนีผสม มิติการพัฒนาคน (People)	86
ภาพ ก4 ดัชนีผสม มิติเศรษฐกิจและความมั่งคั่ง (Prosperity)	87
ภาพ ก5 ดัชนีผสม มิติสิ่งแวดล้อม (Planet)	88
ภาพ ก6 ดัชนีผสม มิติสันติภาพและยุติธรรม (Peace)	89
ภาพ ก7 ดัชนีผสม มิติความเป็นหุ้นส่วนการพัฒนา (Partnership)	90
ภาพ ก8 ดัชนีการพัฒนาระดับจังหวัดสระแก้ว	91



## สารบัญตาราง

	หน้า
ตาราง 1 ความสอดคล้องระหว่างประเด็นหมุดหมายตาม (ร่าง) แผนพัฒนาเศรษฐกิจและสังคมแห่งชาติ ฉบับที่ 13 และประเด็นการพัฒนาจังหวัดของแผนพัฒนาจังหวัดฯ	16
ตาราง 2 ตัวชี้วัดตาม (ร่าง) แผนพัฒนาเศรษฐกิจและสังคมแห่งชาติ ฉบับที่ 13 และความสอดคล้องระหว่างตัวชี้วัดตามแผนพัฒนาจังหวัดฯ	17
ตาราง 3 การวิเคราะห์ประเด็นการพัฒนาจังหวัดภายใต้แผนพัฒนาจังหวัดที่เป็นปัจจุบันที่สอดคล้องกับยุทธศาสตร์ชาติ (พ.ศ. 2561–(2580	19
ตาราง 4 การวิเคราะห์ประเด็นการพัฒนาจังหวัดภายใต้แผนพัฒนาจังหวัดที่เป็นปัจจุบันที่สอดคล้องกับแผนแม่บทภายใต้ยุทธศาสตร์ชาติ	20
ตาราง 5 การวิเคราะห์ประเด็นการพัฒนาจังหวัดภายใต้แผนพัฒนาจังหวัดที่เป็นปัจจุบันที่สอดคล้องกับแผนการปฏิรูปประเทศ 13 ด้าน	21
ตาราง 6 การวิเคราะห์ประเด็นการพัฒนาจังหวัดภายใต้แผนพัฒนาจังหวัดที่เป็นปัจจุบันที่สอดคล้องกับ (ร่าง) แผนพัฒนาเศรษฐกิจและสังคมแห่งชาติ ฉบับที่ 13	21
ตาราง 7 การวิเคราะห์ประเด็นการพัฒนาจังหวัดภายใต้แผนพัฒนาจังหวัดที่เป็นปัจจุบันที่สอดคล้องกับเป้าหมายการพัฒนาที่ยั่งยืน (SDGs)	22
ตาราง 8 การวิเคราะห์ประเด็นการพัฒนาจังหวัดภายใต้แผนพัฒนาจังหวัดที่เป็นปัจจุบันที่สอดคล้องกับ (ร่าง) กรอบแผนพัฒนาภาคตะวันออก	24
ตาราง 9 การวิเคราะห์ประเด็นการพัฒนาจังหวัดภายใต้แผนพัฒนาจังหวัดที่เป็นปัจจุบันที่สอดคล้องกับ แผนพัฒนากลุ่มจังหวัดภาคตะวันออก 2 (พ.ศ. 2566 – 2570)	24
ตาราง 10 การวิเคราะห์ประเด็นการพัฒนาจังหวัด ภายใต้แผนพัฒนาจังหวัดที่เป็นปัจจุบันที่สอดคล้องกับนโยบายและยุทธศาสตร์ต่าง ๆ ที่เกี่ยวข้องกับแผนพัฒนาจังหวัดสระแก้ว (พ.ศ. 2566 – 2570)	24
ตาราง 11 ดัชนีการพัฒนาด้านเศรษฐกิจและความมั่งคั่ง (Prosperity) จำแนกตามตัวชี้วัดปี 2561-2562	30
ตาราง 12 ผังสถิติทางการ “คุณภาพชีวิตของจังหวัดสระแก้ว”	39
ตาราง 13 ผังสถิติทางการ “สินค้าเกษตรของจังหวัดสระแก้ว”	47
ตาราง 14 ผังสถิติทางการ “การท่องเที่ยวจังหวัดสระแก้ว”	55
ตาราง 15 ผังสถิติทางการ “ศูนย์กลางโลจิสติกส์”	63
ตาราง 16 ผังสถิติทางการ “ความมั่นคงของจังหวัดสระแก้ว”	69
ตาราง ก1 ค่าตัวชี้วัดการพัฒนาระดับจังหวัดสระแก้ว	92



## บทนำ

### 1.1 หลักการและเหตุผล

“สถิติ” เป็นข้อมูลที่เกิดจากการจัดเก็บหรือบันทึกข้อมูลที่อยู่รอบตัวเราให้อยู่ในรูปข้อความหรือตัวเลขและนำมาประมวลผลเพื่อใช้ในการวัด ประเมินค่า หรือใช้สถิติเป็นเกณฑ์มาตรฐานสำหรับเปรียบเทียบ การเปลี่ยนแปลงของอดีตและปัจจุบัน ไปจนถึงใช้คาดการณ์ในอนาคต ทำให้สถิติมีความสำคัญต่อทุกระดับ การขับเคลื่อนการพัฒนาประเทศ รัฐบาลจำเป็นต้องมีข้อมูลต่าง ๆ เพื่อใช้ในการกำหนดนโยบาย ยุทธศาสตร์ วางแผน และติดตามความก้าวหน้าการดำเนินงานตามนโยบายต่าง ๆ โดยเฉพาะอย่างยิ่ง “องค์ความรู้จากสถิติเกี่ยวกับสถานการณ์ด้านเศรษฐกิจ สังคม และทรัพยากรธรรมชาติและสิ่งแวดล้อมของประเทศ เพื่อกำหนดนโยบาย ขับเคลื่อน และติดตามประเมินผลการดำเนินนโยบายต่าง ๆ”

ด้วยพัฒนาการทางคอมพิวเตอร์และเทคโนโลยีสารสนเทศที่เปลี่ยนแปลงอย่างรวดเร็วทำให้ระบบการจัดเก็บข้อมูลสถิติของประเทศเป็น “ระบบสถิติแบบกระจายงาน” กล่าวคือ หน่วยงานภาครัฐต่างมีระบบจัดเก็บข้อมูลทั้งที่ได้จากการบริหารงาน งานทะเบียน และจากความต้องการเฉพาะของหน่วยงาน เพื่อประมวลเป็นสถิติและสารสนเทศตามความต้องการของหน่วยงานเป็นหลัก ซึ่งการดำเนินงานดังกล่าวมีข้อดีคือ ทำให้หน่วยงานมีข้อมูลใช้เพื่อการตัดสินใจตามภารกิจของหน่วยงานได้ตรงความต้องการ สะดวก และรวดเร็ว แต่ในขณะเดียวกัน การกำหนดนโยบายหรือทิศทางการพัฒนาประเทศควรพัฒนาบนพื้นฐานที่เห็นภาพองค์รวมของทุกส่วนที่เกี่ยวข้อง ไม่อาจพิจารณาแยกส่วนระหว่างด้านเศรษฐกิจ สังคม และสิ่งแวดล้อม จึงจำเป็นต้องมีข้อมูลที่บูรณาการกันเพื่อสะท้อนให้ผู้กำหนดนโยบายได้ เห็นภาพรวมผ่านเป้าหมาย เป้าประสงค์และตัวชี้วัดอย่างแท้จริง ด้วยสาเหตุดังกล่าว จึงทำให้เกิดปัญหาเมื่อผู้ใช้หรือผู้บริหารต้องการนำข้อมูลจากต่างหน่วยงานมาใช้ ประโยชน์ร่วมกันทำได้ยาก เพราะแต่ละหน่วยงานต่างมีวิธีการ วัตถุประสงค์ และการจัดเก็บข้อมูลที่แตกต่างกัน

#### PAIN POINT ของผู้ใช้ข้อมูลภาครัฐ

- ☐ data silo ต่างระบบจัดเก็บต่างเจ้าของ
- ☐ วิธีการและช่วงเวลาในการจัดเก็บที่ต่างกัน
- ☐ คำนิยามต่างกันตามภารกิจ/กฎหมายของหน่วยงาน
- ☐ นำมาใช้ประโยชน์ร่วมกันยาก
- ☐ ข้อจำกัดด้านบุคลากรและงบประมาณ
- ☐ มีข้อมูลซ้ำซ้อน
- ☐ มี Data Gap แต่ไม่มีหน่วยงานรับผิดชอบ
- ☐ ข้อมูลไม่ถูกต้อง
- ☐ ข้อมูลไม่เป็นปัจจุบัน
- ☐ มีข้อมูลแต่ผู้ใช้ไม่สามารถเข้าถึงได้
- ☐ ฯลฯ

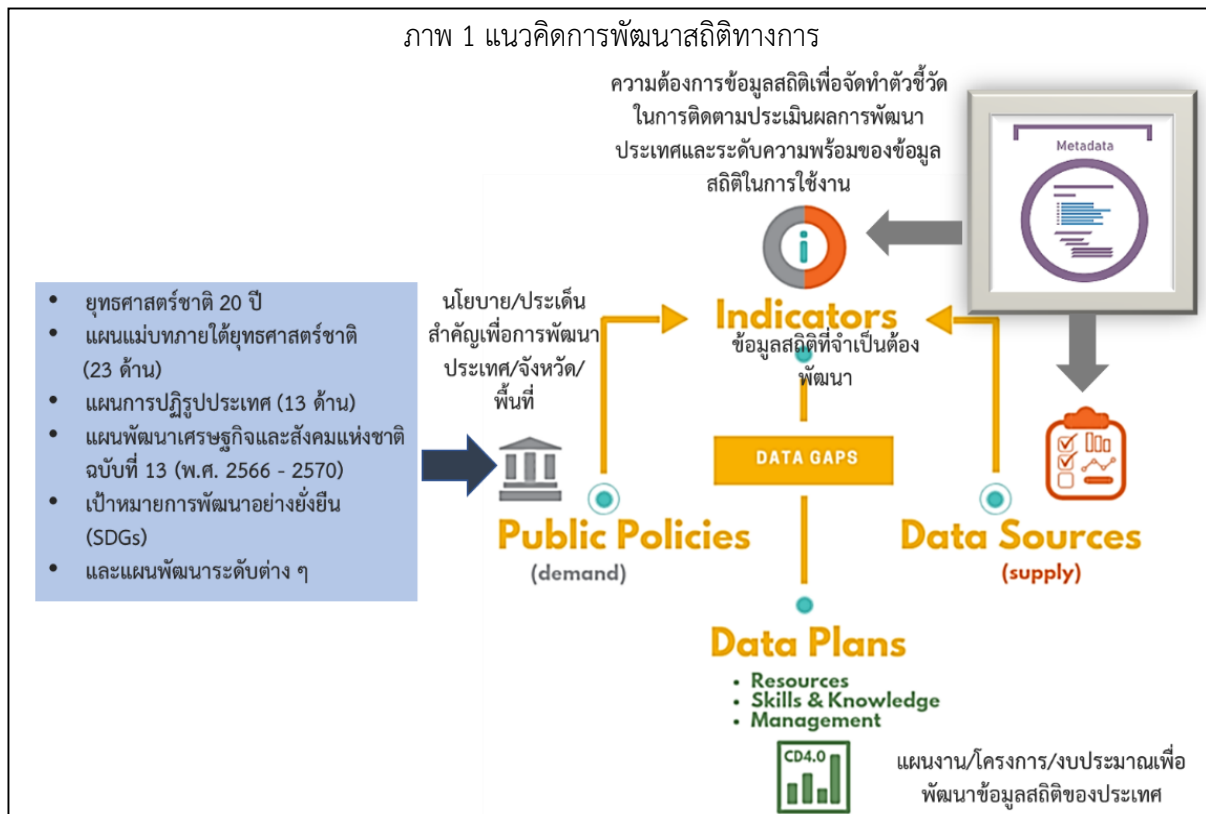
ดังนั้น การที่สังคมไทยจะมีข้อมูลสถิติเพื่อสนับสนุนการวางแผนการพัฒนาประเทศในทิศทางที่ดีขึ้น จำเป็นต้องมีการบริหารจัดการระบบสถิติของประเทศเพื่อแก้ไขปัญหาดังกล่าว โดยสำนักงานสถิติแห่งชาติได้จัดทำแผนแม่บทระบบสถิติประเทศไทยขึ้นเป็นครั้งแรกในปี พ.ศ. 2554 และแผนแม่บทระบบสถิติประเทศไทย ฉบับที่ 2 (พ.ศ. 2559 – 2565) เพื่อให้การแปลงแผนแม่บทระบบสถิติประเทศไทยไปสู่การปฏิบัติเป็นไปอย่างมีประสิทธิภาพ และเกิดผลสัมฤทธิ์อย่างเป็นรูปธรรม สอดรับกับรัฐธรรมนูญแห่งราชอาณาจักรไทย พ.ศ. 2560 มาตรา 258 ข(2) “ให้มีการบูรณาการฐานข้อมูลของหน่วยงานของรัฐทุกหน่วยงานเข้าด้วยกัน เพื่อให้เป็นระบบข้อมูลเพื่อการบริหารราชการแผ่นดินและการบริการประชาชน” ทั้งในระดับภารกิจ (กระทรวง กรม) และระดับพื้นที่ (จังหวัด)

สำนักงานสถิติจังหวัดในฐานะฝ่ายเลขานุการคณะกรรมการสถิติระดับจังหวัดได้มีการพัฒนาข้อมูลสถิติและสารสนเทศระดับพื้นที่ร่วมกับหน่วยงานที่เกี่ยวข้องในระดับพื้นที่ ผ่านกลไกของคณะกรรมการสถิติระดับจังหวัด คณะทำงานสถิติระดับจังหวัด โดยได้มีการจัดทำแผนพัฒนาสถิติระดับจังหวัด ขึ้นเป็นครั้งแรกในปี พ.ศ. 2557 ผลลัพธ์คือได้ชุดข้อมูลที่ตอบโจทย์ยุทธศาสตร์จังหวัด ผลิตภัณฑ์ที่มีศักยภาพ (Product Champion) ประเด็นปัญหาสำคัญ (Critical Issue) และแผนพัฒนาสถิติระดับจังหวัด ซึ่งเป็นกรอบแนวทางการดำเนินงานเพื่อการพัฒนาการเก็บข้อมูลสถิติที่สำคัญและจำเป็นต่อการบริหารงานยุทธศาสตร์จังหวัด โดยมีแผนพัฒนาจังหวัด และแผนปฏิบัติราชการประจำปี เป็นกลไกในการเชื่อมโยงความต้องการข้อมูลกับแนวทางการพัฒนาข้อมูลสถิติระดับจังหวัด เพื่อให้ได้สถิติทางการ (Official Statistics) ระดับจังหวัด คือ รายการข้อมูลสถิติที่สำคัญและจำเป็นที่ใช้สนับสนุนการตัดสินใจ ที่ได้มาจากระบบการจัดทำแผนพัฒนาจังหวัด และแผนปฏิบัติราชการประจำปี ที่นำไปสู่การจัดสรรงบประมาณในแผนงานและโครงการประจำปีของจังหวัด ประกอบด้วย ปัจจัยสู่ความสำเร็จ (Critical Success Factor) ตัวชี้วัด (Key Performance Indicator) และข้อมูลพื้นฐานที่สำคัญ (Baseline Data) รวมทั้งคำอธิบายข้อมูลสถิติทางการ (Official Statistics Metadata) ซึ่งเป็นการอธิบายข้อมูลที่ส่วนราชการดำเนินการจัดเก็บข้อมูลดังกล่าว โดยการขับเคลื่อนจัดทำแผนพัฒนาสถิติระดับจังหวัด (พ.ศ. 2566 – 2570) ดำเนินการผ่านกลไกคณะกรรมการสถิติระดับจังหวัดเพื่อสร้างการมีส่วนร่วม โดยยึดหลักแนวคิด “Demand-Driven” ที่ต้องการผลิตสถิติทางการที่มีคุณภาพบนพื้นฐานของความต้องการใช้สถิติอย่างแท้จริงที่สอดคล้องกับนโยบายสำคัญของประเทศ ได้แก่

- ยุทธศาสตร์ชาติ 20 ปี (พ.ศ. 2561 – 2580)
- แผนแม่บทภายใต้ยุทธศาสตร์ชาติ (23 ด้าน)
- แผนการปฏิรูปประเทศ (13 ด้าน)
- (ร่าง) แผนพัฒนาเศรษฐกิจและสังคมแห่งชาติ ฉบับที่ 13 (พ.ศ. 2566 – 2570)
- เป้าหมายการพัฒนาที่ยั่งยืน (Sustainable Development Goals: SDGs) ที่เชื่อมโยงกับกรอบการจัดทำแผนพัฒนาเศรษฐกิจและสังคมแห่งชาติ ฉบับที่ 13 (พ.ศ. 2566 – 2570)
- แผนยุทธศาสตร์และแผนพัฒนาระดับต่าง ๆ ในประเด็นที่เกี่ยวข้องกับยุทธศาสตร์การพัฒนาจังหวัด
- แผนพัฒนาจังหวัด พ.ศ. 2566 – 2570<sup>1</sup>

<sup>1</sup> นโยบาย หลักเกณฑ์ วิธีการจัดทำแผนพัฒนาจังหวัด และแผนพัฒนากลุ่มจังหวัด พ.ศ. 2566 – 2570 (มติคณะกรรมการบูรณาการนโยบายภาค (ก.บ.ภ.) ครั้งที่ 2/2564 เมื่อวันที่ 14 กรกฎาคม 2564) โดยให้จังหวัดและกลุ่มจังหวัดดำเนินการจัดทำแผนพัฒนาจังหวัด และแผนพัฒนากลุ่มจังหวัด พ.ศ. 2566 – 2570 เพื่อให้แผนทันสถานการณ์ และใช้เป็นกรอบและทิศทางในการจัดทำแผนปฏิบัติราชการประจำปีของจังหวัดและกลุ่มจังหวัด ประจำปีงบประมาณ พ.ศ. 2566 – 2570

เพื่อให้ได้รายการข้อมูลสถิติที่ใช้ในการจัดทำตัวชี้วัดในการติดตามผลการพัฒนาประเทศในแต่ละระดับ โดยเฉพาะในระดับพื้นที่ ซึ่งต้องตรวจสอบสถานะรายการข้อมูลสำคัญที่ภาครัฐมีอยู่ (Data Supply) ว่ามีหน่วยงานเจ้าของข้อมูลหรือไม่ (หากเป็นข้อมูลที่เจ้าของข้อมูลเป็นหน่วยงานส่วนราชการส่วนกลาง สำนักงานสถิติแห่งชาติจะทำหน้าที่ประสานต่อไป) ถ้ารายการข้อมูลสถิติมีหน่วยงานเจ้าของข้อมูลแล้ว หน่วยงานเจ้าของข้อมูลจำเป็นต้องจัดทำคำอธิบายข้อมูลหรือเมทาดาทา (Metadata) เพื่อลงทะเบียนนำเข้าสู่ระบบบัญชีข้อมูลภาครัฐหรือ GD Catalog เพื่อให้บริการและให้แน่ใจว่ามีข้อมูลสถิติที่สามารถใช้ในการประเมินและติดตามผลตัวชี้วัดการพัฒนาประเทศในแต่ละระดับได้ ดังภาพ 1



แต่หากมีความจำเป็นต้องมีข้อมูลใดแต่พบว่ายังไม่มีหน่วยงานดำเนินการจัดทำข้อมูล คณะกรรมการสถิติระดับจังหวัดจะพิจารณาขอหมายหน่วยงานจัดทำข้อมูลนั้น ซึ่งกระบวนการดังกล่าวจะนำไปสู่การพัฒนาการจัดทำข้อมูลสถิติทางการในระดับพื้นที่ให้มีข้อมูลที่เพียงพอและตอบโจทย์ความต้องการใช้งานจริงตามความต้องการของผู้ใช้งานได้ รวมทั้งมีข้อมูลสำหรับใช้ในการติดตามและประเมินผลการพัฒนาระดับพื้นที่อย่างถูกต้องและมีธรรมาภิบาล ดังนั้นคณะกรรมการสถิติระดับจังหวัดจึงได้จัดทำแผนพัฒนาสถิติระดับจังหวัดระยะแกว่นับนี้ขึ้น เพื่อเป็นเครื่องมือสำคัญในการกำหนดกรอบแนวทางการดำเนินงานเพื่อการพัฒนาการจัดทำข้อมูลสถิติที่สำคัญและจำเป็นต่อการบริหารงานของจังหวัด

## 1.2 วัตถุประสงค์การจัดทำแผนพัฒนาสถิติระดับจังหวัด

- 1.2.1 เพื่อศึกษาและวิเคราะห์นโยบายและยุทธศาสตร์ตามยุทธศาสตร์ชาติ 20 ปี (พ.ศ. 2561 – 2580) แผนแม่บทภายใต้ยุทธศาสตร์ชาติ (23 ด้าน) แผนการปฏิรูปประเทศ (13 ด้าน) (ร่าง) แผนพัฒนาเศรษฐกิจและสังคมแห่งชาติ ฉบับที่ 13 (พ.ศ. 2566 – 2570) เป้าหมายการพัฒนาที่ยั่งยืน (Sustainable Development Goals: SDGs) (ร่าง) กรอบแผนพัฒนาภาค (พ.ศ. 2566 – 2570) และแผนพัฒนากลุ่มจังหวัด (พ.ศ. 2566 – 2570) ที่สอดคล้องกับแผนพัฒนาจังหวัด (พ.ศ. 2566 – 2570) หรือนโยบายของผู้บริหารในจังหวัด
- 1.2.2 เพื่อจัดทำรายการข้อมูลสถิติทางการที่เกี่ยวข้องกับการพัฒนาในระดับจังหวัดที่สอดคล้องกับแผนยุทธศาสตร์และแผนพัฒนาระดับต่าง ๆ พร้อมทั้งกำหนดหน่วยงานที่มีหน้าที่รับผิดชอบในการจัดทำข้อมูลที่ยังไม่มีหน่วยงานใดดำเนินการ และเชื่อมโยง/บูรณาการข้อมูลในระดับพื้นที่
- 1.2.3 เพื่อสร้างวัฒนธรรมการใช้ข้อมูลสถิติ สนับสนุนการตัดสินใจในระดับพื้นที่ ตลอดจนสร้างโอกาสการเข้าถึงข้อมูลในระดับพื้นที่ของประชาชน
- 1.2.4 เพื่อสร้างเครือข่าย การมีส่วนร่วมของหน่วยงานในระดับพื้นที่ในการผลิตข้อมูลทางสถิติ และการประยุกต์ใช้ข้อมูลเพื่อการตัดสินใจอย่างมีประสิทธิภาพ
- 1.2.5 เพื่อพัฒนาบุคลากรด้านสถิติของหน่วยงานที่เกี่ยวข้อง ให้มีความเป็นมืออาชีพด้านข้อมูลสถิติ และสารสนเทศที่สนับสนุนการพัฒนาในระดับพื้นที่

## 1.3 แนวทางการจัดทำแผนพัฒนาสถิติระดับจังหวัด

- 1.3.1 ศึกษา ยุทธศาสตร์ชาติ 20 ปี (พ.ศ. 2561 – 2580) แผนแม่บทภายใต้ยุทธศาสตร์ชาติ (23 ด้าน) แผนการปฏิรูปประเทศ (13 ด้าน) และ (ร่าง) แผนพัฒนาเศรษฐกิจและสังคมแห่งชาติ ฉบับที่ 13 (พ.ศ. 2566 – 2570) เป้าหมายการพัฒนาที่ยั่งยืน (Sustainable Development Goals: SDGs) (ร่าง) กรอบแผนพัฒนาภาค (พ.ศ. 2566 – 2570) แผนพัฒนากลุ่มจังหวัด (พ.ศ. 2566 – 2570) แผนพัฒนาจังหวัด (พ.ศ. 2566 – 2570) หรือนโยบายของผู้บริหารในจังหวัด
- 1.3.2 วิเคราะห์ความสอดคล้องเชื่อมโยงระหว่างประเด็นการพัฒนาจังหวัด ตัวชี้วัดการพัฒนาฯ กับแผนยุทธศาสตร์และแผนพัฒนาระดับต่าง ๆ โดยมีการประชุมหารือร่วมกับสำนักงานจังหวัดและหน่วยงานที่เกี่ยวข้อง
- 1.3.3 วิเคราะห์ห่วงโซ่คุณค่าจากแผนแม่บทภายใต้ยุทธศาสตร์ชาติ (23 ด้าน) ซึ่งใช้เป็นกรอบในการจัดทำห่วงโซ่คุณค่าที่สอดคล้องกับแผนพัฒนาจังหวัด โดยมีการประชุมหารือร่วมกับสำนักงานจังหวัดและหน่วยงานที่เกี่ยวข้อง
- 1.3.4 ทบทวนรายการสถิติทางการ 21 สาขา<sup>2</sup> รายการข้อมูลสถิติทางการในระดับพื้นที่ และสรุปรวบรวมรายการข้อมูลสถิติทางการของแต่ละห่วงโซ่คุณค่าที่เกี่ยวข้องกับการพัฒนาในระดับจังหวัด เพื่อจัดทำเป็นร่างผังสถิติทางการ

<sup>2</sup> สถิติทางการ 21 สาขา ประกอบด้วย ด้านสังคม 9 สาขา ได้แก่ 1) ประชากรศาสตร์ ประชากรและเคหะ 2) แรงงาน 3) การศึกษา 4) ศาสนา ศิลปะ และวัฒนธรรม 5) สุขภาพ 6) สวัสดิการสังคม 7) หญิงและชาย 8) รายได้และรายจ่ายของครัวเรือน 9) ยุติธรรมความมั่นคงการเมือง และการปกครอง ด้านเศรษฐกิจ 11 สาขา ได้แก่ 10) บัญชีประชาชาติ 11) เกษตร และประมง 12) อุตสาหกรรม 13) พลังงาน 14) การค้าและราคา 15) ขนส่ง และโลจิสติกส์ 16) เทคโนโลยีสารสนเทศและการสื่อสาร 17) การท่องเที่ยวและการกีฬา 18) การเงิน การธนาคาร และประกันภัย 19) การคลัง 20) วิทยาศาสตร์ เทคโนโลยีและนวัตกรรม ด้านทรัพยากรธรรมชาติและสิ่งแวดล้อม 21) ทรัพยากรธรรมชาติและสิ่งแวดล้อม

- 1.3.5 จัดทำผังสถิติทางการที่แสดงชื่อตัวชี้วัด รายการสถิติทางการ การจัดจำแนก ระดับการนำเสนอผล สถานะ และหน่วยงาน ทั้งนี้สถิติทางการในผังสถิติทางการบางรายการอาจจะยังไม่มีการผลิต หรือขาดหน่วยงานที่รับผิดชอบในปัจจุบัน ซึ่งจะต้องได้รับการพิจารณาเป็นส่วนหนึ่งของยุทธศาสตร์การพัฒนาในลำดับต่อไป
- 1.3.6 สรุปข้อเสนอแนะการพัฒนาการจัดเก็บข้อมูลและเสนอแผนการพัฒนาในอนาคต

## 1.4 คำอธิบายศัพท์

- 1.4.1 ห่วงโซ่คุณค่าภายใต้แผนแม่บทภายใต้ยุทธศาสตร์ชาติ (23 ด้าน)<sup>3</sup> เป็นองค์ประกอบ (อาจรวมถึงกิจกรรมและกระบวนการต่าง ๆ) ที่มีความสอดคล้องและสัมพันธ์กันเป็นระบบภายใต้แผนแม่บทย่อย ตั้งแต่จุดเริ่มต้นของกระบวนการดำเนินงาน (ต้นทาง) ไปจนกระทั่งสิ้นสุดกระบวนการดำเนินงาน (ปลายทาง) ที่ส่งผลต่อการบรรลุเป้าหมายแผนแม่บทย่อยนั้น ๆ ได้ตามที่กำหนด โดยทางสำนักงานสภาพัฒนาการเศรษฐกิจและสังคมแห่งชาติได้จัดทำ 140 Final Value Chains เพื่อใช้ประกอบการจัดทำโครงการสำคัญต่าง ๆ
- 1.4.2 ห่วงโซ่คุณค่าทั่วไป (Generic Value Chain: GVC)<sup>4</sup> เป็นห่วงโซ่คุณค่ารูปแบบกลางที่ได้จากการทบทวนประเด็นยุทธศาสตร์การพัฒนาภาพรวมของจังหวัด (กรอบการดำเนินงานปี 2557) สามารถแบ่งแนวทางการพัฒนาเป็น 3 ด้าน คือ เศรษฐกิจ สังคม และทรัพยากรธรรมชาติและสิ่งแวดล้อม ซึ่งประเด็นในแต่ละด้านจะมีประเด็นย่อยรวม 18 เรื่อง ในแต่ละเรื่องจะมีการจัดทำห่วงโซ่คุณค่าแสดงกิจกรรมหลัก (Primary Activities) และกิจกรรมสนับสนุน (Support Activities) โดยกิจกรรมทุกประเภทมีส่วนในการช่วยเพิ่มคุณค่าให้กับสินค้าหรือบริการ หรือลด แก้ไข ป้องกันปัญหาให้กับประเด็นปัญหาสำคัญที่เลือก โดยแต่ละกิจกรรมในแต่ละข้อต่อของห่วงโซ่คุณค่า (Value Chain: VC) จะแสดงให้เห็นถึงคุณค่า หรือประโยชน์ให้กับการพัฒนาพื้นที่
- 1.4.3 ห่วงโซ่คุณค่าที่สอดคล้องกับแผนพัฒนาจังหวัด เป็นห่วงโซ่คุณค่าของจังหวัดในแต่ละประเด็นการพัฒนาภายใต้แผนพัฒนาจังหวัด โดยใช้ห่วงโซ่คุณค่าภายใต้แผนแม่บทภายใต้ยุทธศาสตร์ชาติ (23 ด้าน) 140 Final Value Chains และห่วงโซ่คุณค่าทั่วไป (Generic Value Chain: GVC) เป็นกรอบในการจัดทำเพื่อให้ได้ห่วงโซ่คุณค่าตามประเด็นการพัฒนาจังหวัดที่ประกอบด้วยกิจกรรมหลัก (Primary Activities) และกิจกรรมสนับสนุน (Support Activities) ที่มีความสอดคล้องและสัมพันธ์กันเป็นระบบ ตั้งแต่จุดเริ่มต้นของกระบวนการดำเนินงาน (ต้นทาง) ไปจนกระทั่งสิ้นสุดกระบวนการดำเนินงาน (ปลายทาง) ที่ส่งผลต่อการบรรลุเป้าหมายประเด็นการพัฒนาจังหวัดได้ตามที่กำหนด
- 1.4.4 แผนพัฒนาสถิติระดับจังหวัด<sup>5</sup> เป็นเครื่องมือสำคัญในการกำหนดกรอบแนวทางการดำเนินงานเพื่อการพัฒนาการจัดเก็บข้อมูลสถิติที่สำคัญและจำเป็นต่อการบริหารงานยุทธศาสตร์จังหวัดในระยะสั้น 1 ปี และระยะกลาง 4 ปี เพื่อให้เชื่อมโยงกับการจัดทำแผนพัฒนาจังหวัดและสอดคล้องกับแผนยุทธศาสตร์และแผนพัฒนาระดับต่าง ๆ ซึ่งจะ

<sup>3</sup> ที่มา: การประชุมเชิงปฏิบัติการการจัดทำโครงการสำคัญ ประจำปีงบประมาณ 2565 เอกสารประกอบการบรรยาย: การวิเคราะห์และประมวลผลห่วงโซ่คุณค่า (Value Chain) ที่ส่งผลต่อการบรรลุเป้าหมายแผนแม่บทย่อย Workshop2 วันที่ 9 ก.ค. 63

<sup>4</sup> ผลจากการจัดทำโครงการพัฒนาข้อมูลสถิติและสารสนเทศระดับพื้นที่ 76 จังหวัด และ 18 กลุ่มจังหวัด พ.ศ. 2557

<sup>5</sup> ที่มา: ผลจากการจัดทำโครงการพัฒนาข้อมูลสถิติและสารสนเทศระดับพื้นที่ 76 จังหวัด และ 18 กลุ่มจังหวัด พ.ศ. 2557

กำหนดกิจกรรมต่าง ๆ เพื่อพัฒนาคุณภาพสถิติทางการว่ามีรายการใดบ้าง จะพัฒนาอย่างไร หน่วยงานใดเป็นผู้รับผิดชอบ พร้อมทั้งระบุระยะเวลาที่ต้องดำเนินการด้วย

- 1.4.5 สถิติทางการ (Official Statistics)<sup>6</sup> หมายถึง ข้อความหรือตัวเลขที่เป็นตัวแทนแสดงถึงคุณลักษณะของสิ่งต่าง ๆ ในประเทศ ที่ประมวลตามความเป็นจริงจากข้อมูลที่เก็บรวบรวมได้ตามหลักวิชาการทางสถิติและเป็นสถิติที่มีความสำคัญต่อการใช้ในการกำหนดนโยบายเพื่อการพัฒนาประเทศ
- 1.4.6 บัญชีสถิติทางการ เอกสารแสดงบรรดารายการสถิติทางการเพื่อจัดทำแผนกำหนดความรับผิดชอบในการดำเนินงานทางสถิติตามแผนแม่บท
- 1.4.7 คำอธิบายข้อมูลหรือเมทาดาทา<sup>7</sup> (Metadata) หมายถึง ข้อมูลที่ใช้อธิบายข้อมูลหลักหรือกลุ่มที่เกี่ยวข้องทั้งกระบวนการเชิงธุรกิจ (ในที่นี้หมายถึง กระบวนการทำงานตามภารกิจของหน่วยงาน) และเชิงเทคโนโลยีสารสนเทศ กฎและข้อจำกัดของข้อมูล และโครงสร้างของข้อมูล เมทาดาทาช่วยให้หน่วยงานสามารถเข้าใจข้อมูล ระบบ และขั้นตอนการทำงานได้ดียิ่งขึ้น โดยการบริหารจัดการเมทาดาทา (Metadata Management) เริ่มตั้งแต่การเก็บรวบรวม การจัดกลุ่ม การดูแล และการควบคุมเมทาดาทา ทั้งนี้ ข้อมูลแต่ละชุดควรมีเมทาดาทาเพื่อให้ผู้ใช้งานทราบเกี่ยวกับชุดข้อมูล เช่น รายละเอียดของชุดข้อมูล สิ่งที่เกี่ยวข้องกับชุดข้อมูล วัตถุประสงค์การนำไปใช้ และฟิลด์ข้อมูล เป็นต้น ซึ่งคำอธิบายชุดข้อมูลประกอบด้วยคำอธิบายข้อมูลจำนวน 14 รายการ สำหรับ 1 ชุดข้อมูล ที่หน่วยงานต้องจัดทำและระบุรายละเอียด ได้แก่ ประเภทข้อมูล ชื่อชุดข้อมูล องค์กร ชื่อผู้ติดต่อ อีเมลผู้ติดต่อ คำสำคัญ รายละเอียด วัตถุประสงค์ หน่วยความถี่ของการปรับปรุงข้อมูล ค่าความถี่ของการปรับปรุงข้อมูล ขอบเขตเชิงภูมิศาสตร์หรือเชิงพื้นที่ แหล่งที่มา รูปแบบการเก็บข้อมูล หมวดหมู่ข้อมูลตามธรรมาภิบาลข้อมูลภาครัฐ และสัญญาอนุญาตให้ใช้ข้อมูล
- 1.4.8 หน่วยงาน<sup>8</sup> หมายถึง ส่วนราชการ รัฐวิสาหกิจ องค์กรมหาชน องค์กรปกครองส่วนท้องถิ่น และหน่วยงานอื่นของรัฐ
- 1.4.9 เจ้าของข้อมูล (Data Owners)<sup>9</sup> หมายถึง บุคคลที่ทำหน้าที่ตรวจสอบดูแลข้อมูลโดยตรง สร้างความมั่นใจได้ว่าการบริหารจัดการข้อมูลสอดคล้องกับนโยบาย มาตรฐาน กฎระเบียบ หรือกฎหมาย เจ้าของข้อมูลทำการทบทวนและอนุมัติการดำเนินการต่าง ๆ ที่เกี่ยวข้องกับข้อมูล เช่น การเปลี่ยนแปลงเมทาดาทาและเกณฑ์การทำดาตาคleaning (Data Cleansing) นอกจากนี้ยังทำหน้าที่ในการให้สิทธิ์ในการเข้าถึงข้อมูล จัดชั้นความลับของข้อมูล เจ้าของข้อมูลมักจะอยู่ในตำแหน่งบริหาร เช่น ผู้อำนวยการฝ่ายหรือหัวหน้าส่วนงานบุคคลเป็น เจ้าของข้อมูลบุคคล ผู้อำนวยการฝ่ายหรือหัวหน้าส่วนงานการเงินเป็น เจ้าของข้อมูลการเงิน เป็นต้น

<sup>6</sup> ที่มา: แผนแม่บทระบบสถิติประเทศไทย พ.ศ. 2554 – 2558 หน้า 6

<sup>7</sup> ที่มา: (ร่าง) คำอธิบาย ข้อมูลหรือเมทาดาทา (Metadata) สำหรับชุดข้อมูลภาครัฐ

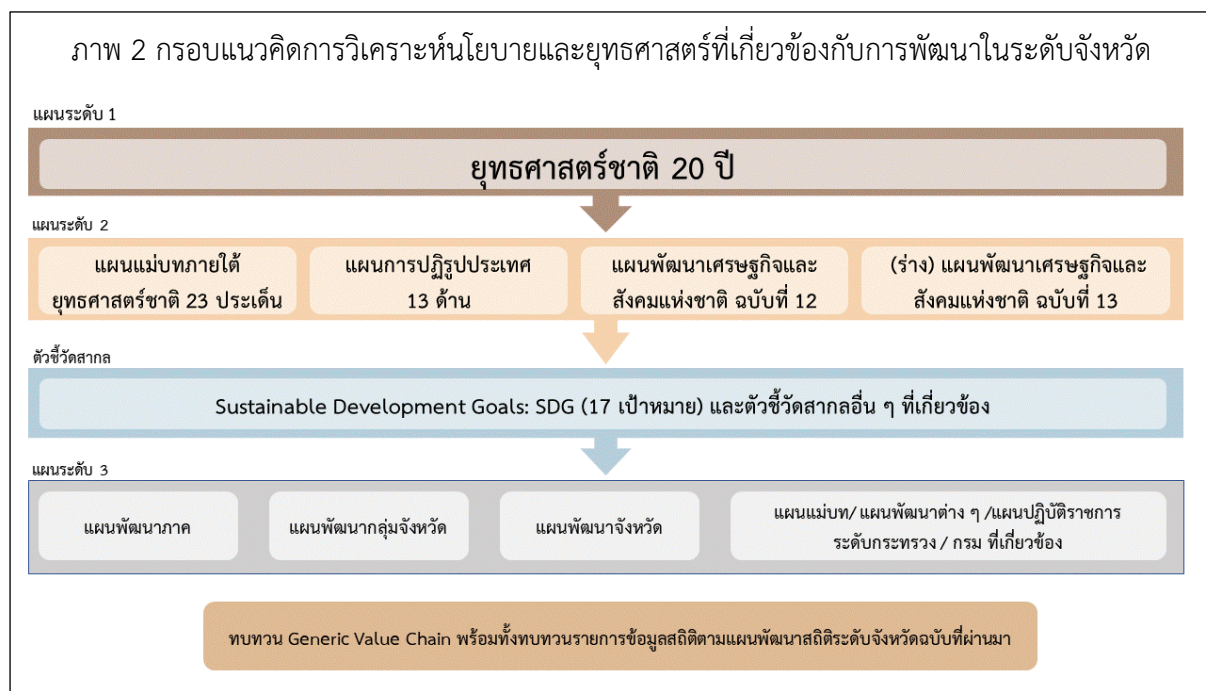
<sup>8</sup> ที่มา: พระราชบัญญัติสถิติ พ.ศ. 2550

<sup>9</sup> ที่มา: ธรรมาภิบาลข้อมูลภาครัฐ หน้า 36



## นโยบายและยุทธศาสตร์ที่เกี่ยวข้องกับการพัฒนาในระดับจังหวัด

การขับเคลื่อนในการจัดทำแผนพัฒนาสถิติระดับจังหวัด (พ.ศ. 2566 – 2570) ได้ศึกษายุทธศาสตร์ชาติ 20 ปี (พ.ศ. 2561 – 2580) แผนแม่บทภายใต้ยุทธศาสตร์ชาติ (23 ด้าน) แผนการปฏิรูปประเทศ (13 ด้าน) (ร่าง) แผนพัฒนาเศรษฐกิจและสังคมแห่งชาติ ฉบับที่ 13 (พ.ศ. 2566 – 2570) เป้าหมายการพัฒนาที่ยั่งยืน (Sustainable Development Goals: SDGs) และตัวชี้วัดสากลอื่น ๆ ที่สำคัญ เช่น การจัดอันดับขีดความสามารถในการแข่งขัน (International Institute for Management Development: IMD) ยุทธศาสตร์การพัฒนาของแผนแม่บท/แผนพัฒนาต่าง ๆ/แผนปฏิบัติราชการระดับกระทรวง กรมที่เกี่ยวข้อง (ร่าง) กรอบแผนพัฒนาภาค (พ.ศ. 2566 – 2570) แผนพัฒนากลุ่มจังหวัด (พ.ศ. 2566 – 2570) แผนพัฒนาจังหวัด (พ.ศ. 2566 – 2570) หรือนโยบายของผู้บริหารในจังหวัด เป็นต้น พร้อมทั้งวิเคราะห์ความสอดคล้องเชื่อมโยงระหว่างประเด็น การพัฒนาจังหวัด ตัวชี้วัดการพัฒนากับแผนยุทธศาสตร์และแผนพัฒนาระดับต่าง ๆ เพื่อเป็นกรอบแนวคิด ในการดำเนินการในครั้งนี้ ดังภาพ 2



## 2.1 การศึกษานโยบายและยุทธศาสตร์ที่เกี่ยวข้องกับการพัฒนาในระดับจังหวัด

การจัดทำแผนพัฒนาสถิติระดับจังหวัดสระแก้ว (พ.ศ. 2566 – 2570) ได้มีการศึกษานโยบายและยุทธศาสตร์ที่เกี่ยวข้องเพื่อให้เกิดความเชื่อมโยงระหว่างแผนและข้อมูลสถิติที่ใช้ในการกำหนดนโยบายการจัดทำตัวชี้วัดเพื่อติดตามประเมินผล ดังนี้

### 2.1.1 ยุทธศาสตร์ชาติ 20 ปี (พ.ศ. 2561 – 2580)<sup>10</sup>

เครื่องมือสำคัญในการบริหารราชการแผ่นดินและใช้เป็นแนวทางในการสนับสนุนการตัดสินใจของผู้บริหาร รวมถึงการวางกรอบการพัฒนาประเทศให้เป็นไปในแนวทางที่เหมาะสมสอดคล้องกับการเปลี่ยนแปลงของประเทศ ทั้งในด้านเศรษฐกิจ สังคม และทรัพยากรธรรมชาติและสิ่งแวดล้อม ได้อย่างมีประสิทธิภาพ เพื่อให้บรรลุวิสัยทัศน์ “ประเทศไทยมีความมั่นคง มั่งคั่ง ยั่งยืน เป็นประเทศที่พัฒนาแล้ว ด้วยการพัฒนาตามหลักปรัชญาของเศรษฐกิจพอเพียง” หรือตามคติพจน์ “มั่นคง มั่งคั่ง ยั่งยืน” ประกอบด้วย 6 ยุทธศาสตร์ โดยมีการแปลงยุทธศาสตร์สู่การปฏิบัติ ดังภาพ 3 เพื่อยกระดับศักยภาพของประเทศในหลากหลายมิติ พัฒนาคนในทุกมิติและในทุกช่วงวัยให้เป็นคนดี คนเก่ง และมีคุณภาพ สร้างโอกาสและความเสมอภาคทางสังคม สร้างการเติบโตบนคุณภาพชีวิตที่เป็นมิตรกับสิ่งแวดล้อม และมีภาครัฐของประชาชน เพื่อประชาชนและประโยชน์ส่วนรวม

ภาพ 3 ยุทธศาสตร์ชาติ 6 ด้านและการแปลงยุทธศาสตร์สู่การปฏิบัติ



ที่มา : สำนักงานสภาพัฒนาการเศรษฐกิจและสังคมแห่งชาติ

<sup>10</sup> ที่มา: ยุทธศาสตร์ชาติ 20 ปี (พ.ศ. 2561 – 2580), ราชกิจจานุเบกษา เล่มที่ 135 ตอนที่ 82 ก

### 2.1.2 แผนแม่บทภายใต้ยุทธศาสตร์ชาติ<sup>11</sup>

แผนแม่บทภายใต้ยุทธศาสตร์ชาติเป็นส่วนสำคัญในการถ่ายทอดเป้าหมายและประเด็นยุทธศาสตร์ของยุทธศาสตร์ชาติลงสู่แผนระดับต่าง ๆ ต่อไป ซึ่งได้คำนึงถึงประเด็นร่วมหรือประเด็นตัดข้ามยุทธศาสตร์และการประสานเชื่อมโยงเป้าหมายของแต่ละแผนแม่บทภายใต้ยุทธศาสตร์ชาติให้มีความสอดคล้องไปในทิศทางเดียวกัน โดยแผนแม่บทภายใต้ยุทธศาสตร์ชาติจะประกอบด้วย สถานการณ์และแนวโน้มที่เกี่ยวข้องของแผนแม่บท เป้าหมายและตัวชี้วัดในการดำเนินการ ซึ่งแบ่งช่วงเวลาออกเป็น 4 ช่วง ช่วงละ 5 ปี รวมทั้งกำหนดแนวทางการพัฒนา และแผนงาน/โครงการที่สำคัญของแผนแม่บทภายใต้ยุทธศาสตร์ชาติ เพื่อเป็นกรอบในการดำเนินการของหน่วยงานที่เกี่ยวข้องให้บรรลุเป้าหมายการพัฒนาประเทศที่กำหนดไว้ในยุทธศาสตร์ว่า “ประเทศชาติมั่นคง ประชาชนมีความสุข เศรษฐกิจพัฒนาอย่างต่อเนื่อง สังคมเป็นธรรม ฐานทรัพยากรธรรมชาติยั่งยืน” โดยยกระดับศักยภาพของประเทศในหลายมิติ พัฒนาคนในทุกมิติและในทุกช่วงวัยให้เป็นคนดี เก่ง และมีคุณภาพ สร้างโอกาสและความเสมอภาคทางสังคม สร้างการเติบโตบนคุณภาพชีวิตที่เป็นมิตรกับสิ่งแวดล้อม และมีภาครัฐของประชาชนเพื่อประชาชนและประโยชน์ส่วนรวม โดยแผนแม่บทภายใต้ยุทธศาสตร์ชาติ มีจำนวน 23 ฉบับ ได้แก่

- 1) ความมั่นคง
- 2) การต่างประเทศ
- 3) การเกษตร
- 4) อุตสาหกรรมและบริการแห่งอนาคต
- 5) การท่องเที่ยว
- 6) พื้นที่และเมืองน่าอยู่อัจฉริยะ
- 7) โครงสร้างพื้นฐาน ระบบโลจิสติกส์ และดิจิทัล
- 8) ผู้ประกอบการและวิสาหกิจขนาดกลางและขนาดย่อมยุคใหม่
- 9) เขตเศรษฐกิจพิเศษ
- 10) การปรับเปลี่ยนค่านิยม และวัฒนธรรม
- 11) ศักยภาพคนตลอดช่วงชีวิต
- 12) การพัฒนาการเรียนรู้
- 13) การเสริมสร้างให้คนไทยมีสุขภาวะที่ดี
- 14) ศักยภาพการกีฬา
- 15) พลังทางสังคม
- 16) เศรษฐกิจฐานราก
- 17) ความเสมอภาคและหลักประกันสังคม
- 18) การเติบโตอย่างยั่งยืน
- 19) การบริหารจัดการน้ำทั้งระบบ
- 20) การบริการประชาชนและประสิทธิภาพภาครัฐ
- 21) การต่อต้านการทุจริตและประพฤติมิชอบ
- 22) กฎหมายและกระบวนการยุติธรรม
- 23) การวิจัยและพัฒนานวัตกรรม

<sup>11</sup> ที่มา: สรุปสาระสำคัญแผนแม่บทภายใต้ยุทธศาสตร์ชาติ (พ.ศ. 2561 - 2580), สำนักงานสภาพัฒนาการเศรษฐกิจและสังคมแห่งชาติ

แผนแม่บทภายใต้ยุทธศาสตร์ชาติทั้ง 23 ฉบับ เป็นการกำหนดประเด็นในลักษณะที่มีการบูรณาการ และเชื่อมโยงระหว่างยุทธศาสตร์ชาติด้านที่เกี่ยวข้อง และประเด็นการพัฒนาจะมีความซ้ำซ้อนกันระหว่าง แผนแม่บทฯ เพื่อให้ส่วนราชการสามารถนำแผนแม่บทฯ ไปใช้ในทางปฏิบัติได้อย่างมีประสิทธิภาพ และ ป้องกันการเกิดความสับสน โดยแผนแม่บทภายใต้ยุทธศาสตร์ชาติเป็นแผนระดับที่ 2 ที่มีความสำคัญในการ เป็นแนวทางการพัฒนาและขับเคลื่อนประเทศเพื่อให้บรรลุเป้าหมายของยุทธศาสตร์ และถ่ายทอดไปสู่ แนวทางในการปฏิบัติในแผนระดับที่ 3 ของหน่วยงาน ตามมติคณะรัฐมนตรีเมื่อวันที่ 4 ธันวาคม 2560

นอกจากนี้ สำนักงานสภาพัฒนาการเศรษฐกิจและสังคมแห่งชาติได้จัดทำห่วงโซ่คุณค่าของประเทศไทย<sup>12</sup> (Final Value Chain Thailand) ที่ส่งผลให้บรรลุ 140 เป้าหมายแผนแม่บทย่อย ภายใต้แผนแม่บทภายใต้ ยุทธศาสตร์ (ฉบับแก้ไข ปี 2566)

### 2.1.3 แผนการปฏิรูปประเทศ (ฉบับปรับปรุง)<sup>13</sup>

แผนการปฏิรูปประเทศ (ฉบับปรับปรุง) เป็นแผนระดับที่ 2 ตามมติคณะรัฐมนตรี เมื่อวันที่ 4 ธันวาคม 2560 โดยส่งผลต่อการบรรลุเป้าหมายของยุทธศาสตร์ชาติ และแผนแม่บทภายใต้ยุทธศาสตร์ ซึ่งทุกหน่วยงานต้องดำเนินการตามกิจกรรมปฏิรูปประเทศที่จะส่งผลให้เกิดการเปลี่ยนแปลงต่อประชาชน อย่างมีนัยสำคัญ (Big Rock) นำไปสู่การปฏิบัติตามหลักความสัมพันธ์เชิงเหตุและผล (Causal Relationship: XYZ) เพื่อให้บรรลุผลสัมฤทธิ์ตามเป้าหมายของยุทธศาสตร์ชาติของแต่ละช่วงเวลา 5 ปี โดยแผนการปฏิรูป ประเทศ ฉบับปรับปรุงจะดำเนินการคู่ขนานไปกับเล่มแผนการปฏิรูปประเทศฉบับเดิมที่ประกาศใช้เมื่อเดือน เมษายน 2561 ที่เป็นกิจกรรมในลักษณะภารกิจปกติของหน่วยงาน ซึ่งแผนการปฏิรูปประเทศ 13 ด้าน ได้แก่ ด้านการเมือง ด้านการบริหารราชการแผ่นดิน ด้านกฎหมาย ด้านกระบวนการยุติธรรม ด้านเศรษฐกิจ ด้าน ทรัพยากรธรรมชาติและสิ่งแวดล้อม ด้านสาธารณสุข ด้านสื่อสารมวลชน เทคโนโลยีสารสนเทศ ด้านสังคม ด้านพลังงาน ด้านการป้องกันและปราบปรามการทุจริตและประพฤติมิชอบ ด้านการศึกษา ด้านวัฒนธรรม กีฬาแรงงาน และการพัฒนาทรัพยากรมนุษย์

### 2.1.4 (ร่าง) แผนพัฒนาเศรษฐกิจและสังคมแห่งชาติ ฉบับที่ 13 (พ.ศ. 2566 – 2570)<sup>14</sup>

(ร่าง) แผนพัฒนาเศรษฐกิจและสังคมแห่งชาติ ฉบับที่ 13 (พ.ศ. 2566 - 2570) เป็นแผนพัฒนาฯ ฉบับแรกที่เริ่มต้นกระบวนการยกร่างกรอบแผนแม่บทภายใต้ยุทธศาสตร์ชาติและจะมีผลในการใช้เป็นกรอบ เพื่อกำหนดแผนแม่บทภายใต้ยุทธศาสตร์ชาติ และแผนปฏิบัติการในช่วง 5 ปีที่สองของยุทธศาสตร์ชาติ 20 ปี โดยการกำหนดทิศทางการพัฒนาประเทศในระยะของแผนพัฒนาฯ ได้น้อมนำปรัชญาของเศรษฐกิจพอเพียง มาเป็นหลักในการขับเคลื่อนและวางแผนการพัฒนาประเทศ ไปสู่การบรรลุเป้าหมายในมิติต่าง ๆ ภายใต้ ยุทธศาสตร์ชาติได้อย่างเป็นรูปธรรม ซึ่งการกำหนดทิศทางการพัฒนาประเทศในระยะต่อไปจึงจำเป็นต้องให้ ความสำคัญกับปัจจัยทั้งภายนอกและภายใน ตลอดจนผลจากการเปลี่ยนแปลงของปัจจัยที่จะมีอิทธิพลต่อ โครงสร้างและองค์ประกอบของประเทศในทุกมิติ เพื่อนำมาประมวลผลประกอบการกำหนดทิศทางการพัฒนา ประเทศที่ควรจะมีไปในอนาคต บนหลักปรัชญาของเศรษฐกิจพอเพียงที่สอดคล้องกับเป้าหมายการพัฒนาที่ ยั่งยืนของโลก (SDGs)

<sup>12</sup> ที่มา: ห่วงโซ่คุณค่าของประเทศไทย (Value Chain Thailand) (ฉบับแก้ไขปี 2566) , สำนักงานสภาพัฒนาการเศรษฐกิจและสังคมแห่งชาติ

<sup>13</sup> ที่มา: แผนการปฏิรูปประเทศ (ฉบับปรับปรุง) , สำนักงานสภาพัฒนาการเศรษฐกิจและสังคมแห่งชาติ

<sup>14</sup> ที่มา: (ร่าง) แผนพัฒนาเศรษฐกิจและสังคมแห่งชาติ ฉบับที่ 13 (พ.ศ. 2566 - 2570) ตุลาคม 2564

(ร่าง) แผนพัฒนาฯ ฉบับที่ 13 มีจุดมุ่งหมายเพื่อขับเคลื่อนการพัฒนาประเทศให้สามารถบรรลุผลตามเป้าหมายการพัฒนาระยะยาวที่กำหนดไว้ในยุทธศาสตร์ชาติ โดยมุ่งหวังให้แผนพัฒนาฯ ฉบับที่ 13 (พ.ศ. 2566 - 2570) ทำหน้าที่เป็นกลไกในการขับเคลื่อนที่มีลำดับความสำคัญสูงต่อการพัฒนาประเทศในระยะ 5 ปี และเพื่อผลักดันให้ประเทศสามารถก้าวข้ามความท้าทายต่าง ๆ เพื่อขับเคลื่อนสู่ความเจริญเติบโตในทุกภาคส่วนได้รับประโยชน์อย่างเท่าเทียมกัน โดยมีวัตถุประสงค์เพื่อพลิกโฉมประเทศไทยสู่ “สังคมก้าวหน้า เศรษฐกิจสร้างมูลค่าอย่างยั่งยืน” จึงได้กำหนดเป้าหมายหลัก 5 ประการ ประกอบด้วย

- 1) การปรับโครงสร้างการผลิตสู่เศรษฐกิจฐานนวัตกรรม
- 2) การพัฒนาคนสำหรับโลกยุคใหม่
- 3) การมุ่งสู่สังคมแห่งโอกาสและความเป็นธรรม
- 4) การเปลี่ยนผ่านไปสู่ความยั่งยืน
- 5) การเสริมสร้างความสามารถของประเทศในการรับมือกับความเสี่ยงและการเปลี่ยนแปลงภายใต้บริบทโลกใหม่

ดังนั้น (ร่าง) แผนพัฒนาฯ ฉบับที่ 13 จึงได้กำหนดหมวดหมู่การพัฒนา จำนวน 13 ประการที่มีลักษณะเชิงบูรณาการ ซึ่งสามารถนำไปสู่การพัฒนาทั้งในด้านเศรษฐกิจ สังคม ทรัพยากรธรรมชาติและสิ่งแวดล้อมไปพร้อม ๆ กัน ทำให้หมวดหมู่แต่ละประการสามารถสนับสนุนเป้าหมายหลักได้มากกว่าหนึ่งข้อ โดยหมวดหมู่ทั้ง 13 ประการ แบ่งออกได้เป็น 4 มิติ ดังนี้

- 1) มิติภาคการผลิตและบริการเป้าหมาย
  - หมวดหมู่ที่ 1 ไทยเป็นประเทศชั้นนำด้านสินค้าเกษตรและเกษตรแปรรูปมูลค่าสูง
  - หมวดหมู่ที่ 2 ไทยเป็นจุดหมายของการท่องเที่ยวที่เน้นคุณภาพและความยั่งยืน
  - หมวดหมู่ที่ 3 ไทยเป็นฐานการผลิตยานยนต์ไฟฟ้าที่สำคัญของโลก
  - หมวดหมู่ที่ 4 ไทยเป็นศูนย์กลางทางการแพทย์และสุขภาพมูลค่าสูง
  - หมวดหมู่ที่ 5 ไทยเป็นประตูการค้าการลงทุนและยุทธศาสตร์ทางโลจิสติกส์ที่สำคัญของภูมิภาค
  - หมวดหมู่ที่ 6 ไทยเป็นศูนย์กลางด้านดิจิทัลและอุตสาหกรรมอิเล็กทรอนิกส์อัจฉริยะของอาเซียน
- 2) มิติโอกาสและความเสมอภาคทางเศรษฐกิจและสังคม
  - หมวดหมู่ที่ 7 ไทยมีวิสาหกิจขนาดกลางและขนาดย่อมที่เข้มแข็ง มีศักยภาพสูง และสามารถแข่งขันได้
  - หมวดหมู่ที่ 8 ไทยมีพื้นที่และเมืองอัจฉริยะที่น่าอยู่ ปลอดภัย เติบโตได้อย่างยั่งยืน
  - หมวดหมู่ที่ 9 ไทยมีความยากจนข้ามรุ่นลดลง และคนไทยทุกคนมีความคุ้มครองทางสังคมที่เพียงพอ เหมาะสม
- 3) มิติความยั่งยืนของทรัพยากรธรรมชาติและสิ่งแวดล้อม
  - หมวดหมู่ที่ 10 ไทยมีเศรษฐกิจหมุนเวียนและสังคมคาร์บอนต่ำ
  - หมวดหมู่ที่ 11 ไทยสามารถลดความเสี่ยงและผลกระทบจากภัยธรรมชาติและเปลี่ยนแปลงสภาพภูมิอากาศ
- 4) มิติปัจจัยผลักดันการพลิกโฉมประเทศ
  - หมวดหมู่ที่ 12 ไทยมีกำลังคนสมรรถนะสูง มุ่งเรียนรู้อย่างต่อเนื่อง ตอบโจทย์การพัฒนาแห่งอนาคต
  - หมวดหมู่ที่ 13 ไทยมีภาครัฐที่ทันสมัย มีประสิทธิภาพ และตอบโจทย์ประชาชน

### 2.1.5 การพัฒนาที่ยั่งยืน (Sustainable Development)<sup>15</sup>


การพัฒนาที่ยั่งยืน (Sustainable Development) คือ แนวทางการพัฒนาที่ตอบสนองความต้องการของคนรุ่นปัจจุบัน โดยไม่ลดทอนความสามารถในการตอบสนอง ความต้องการของคนรุ่นหลัง (Brundtland Report, 1987) โดยการบรรลุการพัฒนาที่ยั่งยืน มีองค์ประกอบสำคัญ 3 ประการ ได้แก่ การเติบโตทางเศรษฐกิจ (Economic Growth) ความครอบคลุมทางสังคม (Social Inclusion) และการคุ้มครองสิ่งแวดล้อม (Environmental Protection)

ภาพ 4 17 เป้าหมายการพัฒนาที่ยั่งยืน, สำนักงานสภาพัฒนาการเศรษฐกิจและสังคมแห่งชาติ



ในการประชุมสมัชชาสหประชาชาติ สมัยสามัญ ครั้งที่ 70 เมื่อวันที่ 25 กันยายน 2558 ณ สำนักงานใหญ่สหประชาชาติ ประเทศไทยและประเทศสมาชิกสหประชาชาติรวม 193 ประเทศ ร่วมลงนามรับรองวาระการพัฒนาที่ยั่งยืน ค.ศ.2030 (2030 Agenda for Sustainable Development) ซึ่งเป็นกรอบการพัฒนาของโลกเพื่อร่วมกันบรรลุการพัฒนาทางสังคม เศรษฐกิจ และสิ่งแวดล้อมอย่างยั่งยืน โดยไม่ทิ้งใครไว้ข้างหลัง ภายในปี ค.ศ. 2030 โดยกำหนดให้มีเป้าหมายการพัฒนาที่ยั่งยืน (Sustainable Development Goals: SDGs) เป็นแนวทางให้แต่ละประเทศดำเนินการร่วมกัน

ภาพ 5 การจัดกลุ่ม SDGs ตามปัจจัยที่เชื่อมโยงกัน ใน 5 มิติ (5P)



<sup>15</sup> ที่มา: สำนักงานสภาพัฒนาการเศรษฐกิจและสังคมแห่งชาติ, <https://sdgs.nesdc.go.th/>

เป้าหมายการพัฒนาที่ยั่งยืน (SDGs) 17 เป้าหมาย ประกอบไปด้วย 169 เป้าหมายย่อย (SDG Targets) ที่มีความเป็นสากล เชื่อมโยงและเกื้อหนุนกัน และกำหนดให้มี 247 ตัวชี้วัด เพื่อใช้ติดตามและประเมินความก้าวหน้าของการพัฒนา โดยสามารถจัดกลุ่ม SDGs ตามปัจจัยที่เชื่อมโยงกันใน 5 มิติ (5P) ได้แก่

- 1) การพัฒนาคน (People) ให้ความสำคัญกับการขจัดปัญหาความยากจนและความหิวโหย และลดความเหลื่อมล้ำในสังคม ประกอบด้วย  
เป้าหมายที่ 1: ขจัดความยากจน  
เป้าหมายที่ 2: ยุติความหิวโหย บรรลุความมั่นคงทางอาหารและยกระดับโภชนาการสำหรับทุกคนในทุกวัย  
เป้าหมายที่ 3: สร้างหลักประกันว่าคนมีชีวิตที่มีสุขภาพดีและส่งเสริมสวัสดิภาพสำหรับทุกคนในทุกวัย  
เป้าหมายที่ 4: สร้างหลักประกันว่าทุกคนมีการศึกษาที่มีคุณภาพอย่างครอบคลุมและเท่าเทียม และสนับสนุนโอกาสในการเรียนรู้ตลอดชีวิต  
เป้าหมายที่ 5: บรรลุความเท่าเทียมระหว่างเพศ และเสริมสร้างความเข้มแข็งให้แก่สตรีและเด็กหญิง
- 2) สิ่งแวดล้อม (Planet) ให้ความสำคัญกับการปกป้องและรักษาทรัพยากรธรรมชาติและสภาพภูมิอากาศเพื่อพลเมืองโลกรุ่นต่อไป ประกอบด้วย  
เป้าหมายที่ 7: สร้างหลักประกันให้ทุกคนสามารถเข้าถึงพลังงานสมัยใหม่ที่ยั่งยืนในราคาที่ย่อมเยา  
เป้าหมายที่ 8: ส่งเสริมการเติบโตทางเศรษฐกิจที่ต่อเนื่อง ครอบคลุม และยั่งยืน การจ้างงานเต็มที่ มีผลิตภาพ และการมีงานที่เหมาะสมสำหรับทุกคน  
เป้าหมายที่ 9: สร้างโครงสร้างพื้นฐานที่มีความทนทาน ส่งเสริมการพัฒนาอุตสาหกรรมที่ครอบคลุมและยั่งยืน และส่งเสริมนวัตกรรม  
เป้าหมายที่ 10: ลดความไม่เสมอภาคภายในประเทศและระหว่างประเทศ  
เป้าหมายที่ 11: ทำให้เมืองและการตั้งถิ่นฐานของมนุษย์มีความครอบคลุม ปลอดภัย มีภูมิคุ้มกันและยั่งยืน
- 3) เศรษฐกิจและความมั่งคั่ง (Prosperity) ส่งเสริมให้ประชาชนมีความเป็นอยู่ที่ดีและสอดคล้องกับธรรมชาติ ประกอบด้วย  
เป้าหมายที่ 6: สร้างหลักประกันว่าจะมีการจัดให้มีน้ำและสุขอนามัยสำหรับทุกคนและมีการบริหารจัดการที่ยั่งยืน  
เป้าหมายที่ 12: สร้างหลักประกันให้มีรูปแบบการผลิตและการบริโภคที่ยั่งยืน  
เป้าหมายที่ 13: เร่งต่อสู้กับการเปลี่ยนแปลงสภาพภูมิอากาศและผลกระทบที่เกิดขึ้น  
เป้าหมายที่ 14: อนุรักษ์และใช้ประโยชน์จากมหาสมุทร ทะเล และทรัพยากรทางทะเลอย่างยั่งยืนเพื่อการพัฒนาที่ยั่งยืน  
เป้าหมายที่ 15: ปกป้อง ฟื้นฟู และสนับสนุนการใช้ระบบนิเวศบนบกอย่างยั่งยืน จัดการป่าไม้อย่างยั่งยืนต่อสู้การกลายสภาพเป็นทะเลทราย หยุดการเสื่อมโทรมของที่ดินและฟื้นสภาพกลับมาใหม่ และหยุดการสูญเสียความหลากหลายทางชีวภาพ

- 4) สันติภาพและความยุติธรรม (Peace) ยึดหลักการอยู่ร่วมกันอย่างสันติ มีสังคมที่สงบสุข และไม่แบ่งแยก ประกอบด้วย

เป้าหมายที่ 16: ส่งเสริมสังคมที่สงบสุขและครอบคลุมเพื่อการพัฒนาที่ยั่งยืน ให้ทุกคนเข้าถึงความยุติธรรมและสร้างสถาบันที่มีประสิทธิภาพลึกลับผิดชอบและครอบคลุมในทุกระดับ

- 5) ความเป็นหุ้นส่วนการพัฒนา (Partnership) ความร่วมมือของทุกภาคส่วนในการขับเคลื่อนวาระการพัฒนาที่ยั่งยืน ประกอบด้วย

เป้าหมายที่ 17: เสริมความเข้มแข็งให้แก่งlobalการดำเนินงานและฟื้นฟูสภาพหุ้นส่วนความร่วมมือระดับโลกสำหรับการพัฒนาที่ยั่งยืน

## 2.1.6 (ร่าง) กรอบแผนพัฒนาภาคตะวันออก (พ.ศ. 2566 – 2570)<sup>16</sup>

(ร่าง) กรอบแผนพัฒนาภาคตะวันออก (พ.ศ. 2566 – 2570) มีเป้าหมายการพัฒนาที่มุ่งพัฒนาเศรษฐกิจให้เกิดการขยายตัวอย่างต่อเนื่องและยั่งยืน และเกิดการกระจายรายได้อย่างทั่วถึงทุกพื้นที่ ควบคู่กับคุณภาพชีวิตของประชาชนที่ดี

เป้าหมาย

- 1) อัตราการเจริญเติบโตทางเศรษฐกิจของภาคตะวันออกขยายตัวเพิ่มขึ้น
- 2) สัมประสิทธิ์ความไม่เสมอภาค (Gini Coefficient) ในการกระจายรายได้ของภาคตะวันออกลดลง

ประเด็นการพัฒนาเพื่อให้บรรลุผลตามทิศทางการพัฒนาภาคตะวันออก มีดังนี้

- 1) พัฒนาอุตสาหกรรมที่เป็นมิตรต่อสิ่งแวดล้อมและเป็นกำลังหลักในการขับเคลื่อนเศรษฐกิจของภาคตะวันออกอย่างยั่งยืน
- 2) พัฒนาการเกษตรคุณภาพและผลตอบแทนสูง เชื่อมโยงสู่การผลิตอาหารปลอดภัย การผลิตพลังงานทดแทน และพืชสมุนไพรทางการแพทย์
- 3) รักษาและยกระดับการท่องเที่ยวคุณภาพในแหล่งท่องเที่ยวหลักและแหล่งท่องเที่ยวทางเลือก รวมทั้งการพัฒนาธุรกิจเกี่ยวเนื่องที่เน้นคุณค่า อัตลักษณ์ ความยั่งยืน และเหมาะสมกับคนทุกช่วงวัย
- 4) พัฒนาเมืองและพื้นที่ชนบทให้มีความทันสมัยและน่าอยู่ พร้อมทั้งยกระดับคุณภาพชีวิตของประชาชนในทุกช่วงวัย
- 5) รักษาและยกระดับพื้นที่เศรษฐกิจชายแดนประเทศกัมพูชา ให้มีมูลค่าสูง มีความมั่นคง และเป็นประตูเชื่อมโยงการค้า การลงทุนกับประเทศเพื่อนบ้าน
- 6) เสริมสร้างความอุดมสมบูรณ์ของทรัพยากรธรรมชาติและคุณภาพสิ่งแวดล้อม และการเพิ่มประสิทธิภาพการรับมือภัยพิบัติทางธรรมชาติและผลกระทบจากการเปลี่ยนแปลงภูมิอากาศ

<sup>16</sup> ที่มา: [https://www.nesdc.go.th/ewt\\_dl\\_link.php?nid=11684&filename=index](https://www.nesdc.go.th/ewt_dl_link.php?nid=11684&filename=index)



### 2.1.7 แผนพัฒนากลุ่มจังหวัดภาคตะวันออก 2 (จันทบุรี ตราด นครนายก ปราจีนบุรี และสระแก้ว) พ.ศ. 2566 – 2570<sup>17</sup>

กลุ่มจังหวัดภาคตะวันออก 2 ประกอบด้วย จังหวัดจันทบุรี จังหวัดตราด จังหวัดนครนายก จังหวัดปราจีนบุรี และจังหวัดสระแก้ว มีวิสัยทัศน์ของกลุ่มจังหวัดภาคตะวันออก 2 “เมืองแห่งคุณภาพชีวิต ศูนย์กลางการท่องเที่ยวเชิงนิเวศ วิถีชุมชนและวัฒนธรรม แหล่งผลไม้และเกษตรปลอดภัย”

เป้าประสงค์รวม (Ultimate Goals)

- 1) เศรษฐกิจเจริญเติบโตอย่างมีเสถียรภาพ
- 2) ประชาชนมีคุณภาพชีวิตที่ดี สังคมมีความเข้มแข็งเป็นฐานรากที่เอื้อต่อการพัฒนาทรัพยากรมนุษย์
- 3) ทรัพยากรธรรมชาติและสิ่งแวดล้อม

ตำแหน่งการพัฒนา (Positioning)

- เมืองแห่งคุณภาพชีวิต
- แหล่งท่องเที่ยวประวัติศาสตร์ วัฒนธรรมและนิเวศ
- แหล่งผลิตผลไม้ สินค้าเกษตรปลอดภัย
- เมืองสมุนไพรแห่งเอเชีย
- ประตูการค้าชายแดนเชื่อมโยงประเทศเพื่อนบ้าน

ประเด็นการพัฒนากลุ่มจังหวัด

ประเด็นการพัฒนาที่ 1 : ส่งเสริมและพัฒนากการท่องเที่ยวให้ได้มาตรฐานเพื่อสนับสนุนการท่องเที่ยวเชิงนิเวศ วิถีชีวิตชุมชนและวัฒนธรรม

ประเด็นการพัฒนาที่ 2 : เพิ่มขีดความสามารถด้านการค้า การค้าชายแดน และการลงทุนเชื่อมโยง EEC และประเทศเพื่อนบ้าน

ประเด็นการพัฒนาที่ 3 : พัฒนาประสิทธิภาพการผลิต การแปรรูป และการตลาดสินค้าเกษตรตามมาตรฐานความปลอดภัยอย่างครบวงจรและมีมูลค่าสูง

ประเด็นการพัฒนาที่ 4 : รักษา รักษา สร้างสมดุลแห่งสิ่งแวดล้อม

ประเด็นการพัฒนาที่ 5 : พัฒนาทรัพยากรมนุษย์ สังคม การบริหารจัดการ ยกระดับคุณภาพชีวิตให้มีความมั่นคงปลอดภัย

### 2.1.8 แผนพัฒนาจังหวัดสระแก้ว พ.ศ. 2566 – 2570<sup>18</sup>

แผนพัฒนาจังหวัดสระแก้ว (พ.ศ. 2566 – 2570) จะเป็นเครื่องมือหลักสำคัญที่ช่วยให้เกิดแนวทางการปฏิบัติที่ชัดเจนและผลักดันให้การดำเนินการในโครงการต่างๆ บรรลุเป้าหมายตามประเด็นการพัฒนาเกิดผลลัพธ์และผลสัมฤทธิ์ เพื่อการพัฒนาจังหวัดสระแก้วให้เกิดความมั่นคง มั่งคั่ง ยั่งยืน พร้อมยกระดับคุณภาพชีวิตและมาตรฐานความเป็นอยู่ของประชาชนในจังหวัดสระแก้วให้สูงขึ้น ภายใต้ผลกระทบจาก Technology disruption และการเกิดขึ้นของโรคอุบัติใหม่

**เป้าหมายการพัฒนาจังหวัดสระแก้ว :** เมืองชายแดนแห่งความสุข ถิ่นเกษตรและสมุนไพร คุณภาพ แหล่งท่องเที่ยวชุมชน เชิงนิเวศ และอารยธรรมโบราณ ศูนย์กลางโลจิสติกส์เชื่อมโยงอินโดจีน มั่งคั่ง ยั่งยืน

<sup>17</sup> ที่มา: [http://www.prachinburi.go.th/EP2/Eastern\\_Province2.htm](http://www.prachinburi.go.th/EP2/Eastern_Province2.htm)

<sup>18</sup> ที่มา: [http://www.sakaeo.go.th/websakaeo/news\\_devpro](http://www.sakaeo.go.th/websakaeo/news_devpro)

### ประเด็นการพัฒนาจังหวัดสระแก้ว

ประเด็นการพัฒนาที่ ๑ เสริมสร้างศักยภาพในการพัฒนาตนเอง เพื่อยกระดับมาตรฐานคุณภาพชีวิตสำหรับคนทุกช่วงวัยในทุกด้านความต้องการของชีวิตเพื่อสุขภาวะที่โดยรวมทั้งรายได้ สังคม และสิ่งแวดล้อม

ประเด็นการพัฒนาที่ ๒ พัฒนาทักษะของเกษตรกร ปัจจัยการผลิต ศูนย์รวบรวม และการจัดจำหน่ายสินค้าเกษตรที่ได้มาตรฐานและเป็นเอกลักษณ์ของจังหวัด เพื่อยกระดับสินค้าเกษตรของจังหวัด

ประเด็นการพัฒนาที่ ๓ ยกระดับมาตรฐานการท่องเที่ยว พัฒนาแหล่งท่องเที่ยวเชิงนิเวศ เชื่อมโยงอารยธรรมโบราณ เพิ่มขีดความสามารถสู่การท่องเที่ยวโดยชุมชนสุขชาติวิถี

ประเด็นการพัฒนาที่ ๔ พัฒนาโครงสร้างพื้นฐาน และการบริหารจัดการด้านสังคมและสิ่งแวดล้อม เพื่อยกระดับการเป็นศูนย์กลางโลจิสติกส์เชื่อมโยงอินโดจีน

ประเด็นการพัฒนาที่ ๕ เสริมสร้างความมั่นคงเพื่อการพัฒนาพื้นที่จังหวัดชายแดน

## 2.2 การวิเคราะห์ประเด็นการพัฒนาจังหวัดภายใต้แผนพัฒนาจังหวัดที่เป็นปัจจุบันที่สอดคล้องกับนโยบายและยุทธศาสตร์ต่าง ๆ ที่เกี่ยวข้องกับการพัฒนาในระดับจังหวัด

สำนักงานสถิติจังหวัดในฐานะฝ่ายเลขานุการคณะกรรมการสถิติระดับจังหวัดได้ดำเนินการหารือร่วมกับสำนักงานจังหวัดเกี่ยวกับการวิเคราะห์ประเด็นการพัฒนาจังหวัดที่สอดคล้องกับนโยบายและยุทธศาสตร์ต่าง ๆ ที่เกี่ยวข้องกับการพัฒนาในระดับจังหวัด สามารถสรุปความสอดคล้องเชื่อมโยงระหว่างประเด็นยุทธศาสตร์การพัฒนา และตัวชี้วัดของจังหวัดสระแก้ว กับประเด็นหมุดหมายและตัวชี้วัดตาม (ร่าง) แผนพัฒนาฯ ฉบับที่ 13 แสดงได้ดังตารางต่อไปนี้

ตาราง 1 ความสอดคล้องระหว่างประเด็นหมุดหมายตาม (ร่าง) แผนพัฒนาเศรษฐกิจและสังคมแห่งชาติ ฉบับที่ 13 และประเด็นการพัฒนาจังหวัดของแผนพัฒนาจังหวัดฯ

ประเด็นหมุดหมาย (ร่าง) แผนฯ 13	ประเด็นการพัฒนาจังหวัด
1. ไทยเป็นประเทศชั้นนำด้านสินค้าเกษตรและเกษตรแปรรูปมูลค่าสูง	2. พัฒนาทักษะของเกษตรกร ปัจจัยการผลิต ศูนย์รวบรวม และการจัดจำหน่ายสินค้าเกษตรที่ได้มาตรฐานและเป็นเอกลักษณ์ของจังหวัด เพื่อยกระดับสินค้าเกษตรของจังหวัด
2. ไทยเป็นจุดหมายของการท่องเที่ยวที่เน้นคุณภาพและความยั่งยืน	3. ยกระดับมาตรฐานการท่องเที่ยว พัฒนาแหล่งท่องเที่ยวเชิงนิเวศ เชื่อมโยงอารยธรรมโบราณ เพิ่มขีดความสามารถสู่การท่องเที่ยวโดยชุมชนสุขชาติวิถี
3. ไทยเป็นฐานการผลิตยานยนต์ไฟฟ้าที่สำคัญของโลก	-
4. ไทยเป็นศูนย์กลางทางการแพทย์และสุขภาพมูลค่าสูง	-
5. ไทยเป็นประตูการค้าการลงทุนและยุทธศาสตร์ทางโลจิสติกส์ที่สำคัญของภูมิภาค	4. พัฒนาโครงสร้างพื้นฐาน และการบริหารจัดการด้านสังคมและสิ่งแวดล้อม เพื่อยกระดับการเป็นศูนย์กลางโลจิสติกส์เชื่อมโยงอินโดจีน
6. ไทยเป็นศูนย์กลางด้านดิจิทัลและอุตสาหกรรมอิเล็กทรอนิกส์อัจฉริยะของอาเซียน	-

**ตาราง 1** ความสอดคล้องระหว่างประเด็นหมุดหมายตาม (ร่าง) แผนพัฒนาเศรษฐกิจและสังคมแห่งชาติ ฉบับที่ 13 และประเด็นการพัฒนาจังหวัดของแผนพัฒนาจังหวัดฯ (ต่อ)

ประเด็นหมุดหมาย (ร่าง) แผนฯ 13	ประเด็นการพัฒนาจังหวัด
7. ไทยมีวิสาหกิจขนาดกลางและขนาดย่อมที่เข้มแข็ง มีศักยภาพสูง และสามารถแข่งขันได้	2. พัฒนาทักษะของเกษตรกร ปัจจัยการผลิต ศูนย์รวบรวม และการจัดจำหน่ายสินค้าเกษตรที่ได้มาตรฐานและเป็นเอกลักษณ์ของจังหวัด เพื่อการยกระดับสินค้าเกษตรของจังหวัด
8. ไทยมีพื้นที่และเมืองอัจฉริยะที่น่าอยู่ ปลอดภัย เติบโตได้อย่างยั่งยืน	-
9. ไทยมีความยากจนข้ามรุ่นลดลง และคนไทยทุกคนมีความคุ้มครองทางสังคมที่เพียงพอเหมาะสม	1. เสริมสร้างศักยภาพในการพัฒนาตนเอง เพื่อยกระดับมาตรฐานคุณภาพชีวิตสำหรับคนทุกช่วงวัยในทุกด้านความต้องการของชีวิตเพื่อสุขภาวะที่ดีรวมทั้งรายได้ สังคม และสิ่งแวดล้อม
10. ไทยมีเศรษฐกิจหมุนเวียนและสังคมคาร์บอนต่ำ	-
11. ไทยสามารถลดความเสี่ยงและผลกระทบจากภัยธรรมชาติและการเปลี่ยนแปลงสภาพภูมิอากาศ	-
12. ไทยมีกำลังคนสมรรถนะสูง มุ่งเรียนรู้อย่างต่อเนื่อง ตอบโจทย์การพัฒนาแห่งอนาคต	1. เสริมสร้างศักยภาพในการพัฒนาตนเอง เพื่อยกระดับมาตรฐานคุณภาพชีวิตสำหรับคนทุกช่วงวัยในทุกด้านความต้องการของชีวิตเพื่อสุขภาวะที่ดีรวมทั้งรายได้ สังคม และสิ่งแวดล้อม
13. ไทยมีภาครัฐที่ทันสมัย มีประสิทธิภาพ และตอบโจทย์ประชาชน	-

**ตาราง 2** ตัวชี้วัดตาม (ร่าง) แผนพัฒนาเศรษฐกิจและสังคมแห่งชาติ ฉบับที่ 13 และความสอดคล้องระหว่างตัวชี้วัดตามแผนพัฒนาจังหวัดฯ

ตัวชี้วัด (ร่าง) แผนพัฒนาฯ ฉบับที่ 13	ตัวชี้วัดของจังหวัดสระแก้ว
1.1 GDP สาขาเกษตรเติบโต ร้อยละ 4.5 ต่อปี	-
1.2 รายได้สุทธิครัวเรือนเกษตรกร ไม่ต่ำกว่า 537,000 บาท ต่อครัวเรือน	1. ร้อยละของจำนวนครัวเรือนยากจนที่มีรายได้ต่ำกว่าเกณฑ์ จปฐ. ลดลงต่อปี (ร้อยละ 25)
1.3 พื้นที่ทำเกษตรกรรมยั่งยืนเพิ่มขึ้นเป็น 10 ล้านไร่	-
1.4 พื้นที่เพาะปลูกพืชที่ไม่เหมาะสมลดลง ร้อยละ 10	-
1.5 ภาคเกษตรมีผลิภาพการผลิตรวม (TFP) เฉลี่ยร้อยละ 1.5	-
1.6 มีตลาดกลางสินค้าเกษตรภูมิภาค	4. ร้อยละของมูลค่าการจำหน่ายผลิตภัณฑ์สมุนไพรที่เพิ่มขึ้นต่อปี (ร้อยละ 5)
1.7 จำนวนสหกรณ์ภาคเกษตรในชั้นที่ 1 ตามเกณฑ์การจัดระดับความเข้มแข็งสหกรณ์เพิ่มขึ้นอย่างน้อย ร้อยละ 18	-

ตาราง 2 ตัวชี้วัดตาม (ร่าง) แผนพัฒนาเศรษฐกิจและสังคมแห่งชาติ ฉบับที่ 13 และความสอดคล้องระหว่างตัวชี้วัดตามแผนพัฒนาจังหวัดฯ (ต่อ)

ตัวชี้วัด (ร่าง) แผนพัฒนาฯ ฉบับที่ 13	ตัวชี้วัดของจังหวัดสระแก้ว
1.8 จำนวนกลุ่มเกษตรกรในชั้นที่ 1 ตามเกณฑ์การจัดระดับความเข้มแข็งกลุ่มเกษตรกรเพิ่มขึ้นอย่างน้อย ร้อยละ 6	-
1.9 จำนวนวิสาหกิจชุมชนในระดับดี ตามเกณฑ์การจัดระดับความเข้มแข็งวิสาหกิจชุมชนเพิ่มขึ้นอย่างน้อย ร้อยละ 5	-
1.10 ผู้ประกอบการเกษตรเพิ่มขึ้น (การประเมินของ กษ.) ปีละ 4,000 ราย	3. ร้อยละของจำนวนเกษตรกรที่ผ่านการประเมินเบื้องต้นตามมาตรฐาน GAP เพิ่มขึ้นต่อปี (ร้อยละ 70)
1.11 มูลค่าการลงทุนในเขตพัฒนาพิเศษภาคตะวันออก	
1.12 มูลค่าการลงทุนในเขตพัฒนาเศรษฐกิจพิเศษชายแดน	8. ร้อยละของมูลค่าการค้าชายแดนที่เพิ่มขึ้นต่อปี (ร้อยละ 3) 9. ร้อยละของโรงงานอุตสาหกรรมที่ได้รับความรู้เกี่ยวกับอุตสาหกรรมเชิงนิเวศที่เพิ่มขึ้นต่อปี (ร้อยละ 3)
1.13 รายได้จากการท่องเที่ยวเมืองท่องเที่ยวรองเฉลี่ยทุกเมืองเพิ่มขึ้น ร้อยละ 10 ต่อปี	6. ร้อยละของรายได้จากการท่องเที่ยวที่เพิ่มขึ้นต่อปี (ร้อยละ 5) 7. จำนวนแหล่งท่องเที่ยวที่ได้รับการรับรองมาตรฐานแต่ละปี (จำนวน 2 แห่ง)
1.14 พื้นที่ป่าไม้เพิ่มขึ้น โดยเป็นป่าไม้ธรรมชาติ ร้อยละ 33 และพื้นที่ป่าเศรษฐกิจ เพื่อการใช้ประโยชน์ ร้อยละ 12 ของพื้นที่ประเทศ	5. ปริมาณน้ำที่กักเก็บได้ในแต่ละปี (ปีละ 100,000 ลบ.ม.)
1.15 ดัชนีการพัฒนามนุษย์ 0.82 ภายในปี 2570	1. ร้อยละของจำนวนครัวเรือนยากจนที่มีรายได้ ต่ำกว่าเกณฑ์ จปฐ. ลดลงต่อปี (ร้อยละ 25) 2. อายุคาดเฉลี่ยของการมีสุขภาพดีของประชาชนในจังหวัดสระแก้วเพิ่มขึ้นต่อปี (0.2 ปี) 10. จำนวนการแก้ไขปัญหาด้านความมั่นคงจากภัยคุกคามรูปแบบใหม่ของสภาความมั่นคงแห่งชาติ (จำนวน 2 เรื่องจาก 9 เรื่อง)

นอกจากนี้ฝ่ายเลขานุการคณะกรรมการสถิติระดับจังหวัดได้ประชุมหารือร่วมกับสำนักงานจังหวัดได้สรุปความสอดคล้องเชื่อมโยงระหว่างประเด็นการพัฒนาจังหวัดภายใต้แผนพัฒนาจังหวัดที่เป็นปัจจุบันที่สอดคล้องกับนโยบายและยุทธศาสตร์ต่าง ๆ ที่เกี่ยวข้องกับการพัฒนาในระดับจังหวัด ดังภาคผนวก ก

ตาราง 3 การวิเคราะห์ประเด็นการพัฒนาจังหวัดภายใต้แผนพัฒนาจังหวัดที่เป็นปัจจุบัน ที่สอดคล้องกับยุทธศาสตร์ชาติ (พ.ศ. 2561 – 2580)

ยุทธศาสตร์/ประเด็นการพัฒนาภายใต้ยุทธศาสตร์ชาติ (พ.ศ. 2561-2580)			
<p>ยุทธศาสตร์ด้านการพัฒนาและเสริมสร้างศักยภาพทรัพยากรมนุษย์</p> <p>เป้าหมาย :</p> <ol style="list-style-type: none"> <li>คนไทยเป็นคนดี คนเก่ง มีคุณภาพ พร้อมสำหรับวิถีชีวิตในศตวรรษที่ 21</li> <li>สังคมไทยมีสภาพแวดล้อมที่เอื้อและสนับสนุนต่อการพัฒนาคนตลอดช่วงชีวิต</li> </ol>	<p>ยุทธศาสตร์ด้านการสร้างความสามารถในการแข่งขัน</p> <p>เป้าหมาย :</p> <ol style="list-style-type: none"> <li>ประเทศไทยเป็นประเทศที่พัฒนาแล้ว เศรษฐกิจเติบโตอย่างมีเสถียรภาพและยั่งยืน</li> <li>ประเทศไทยมีขีดความสามารถในการแข่งขันสูงขึ้น</li> </ol>	<p>ยุทธศาสตร์ชาติด้านการสร้างการเติบโตบนคุณภาพชีวิตที่เป็นมิตรต่อสิ่งแวดล้อม</p> <p>เป้าหมาย :</p> <ol style="list-style-type: none"> <li>อนุรักษ์และรักษาทรัพยากรธรรมชาติ สิ่งแวดล้อม และวัฒนธรรม ให้คนรุ่นต่อไป ได้ใช้อย่างยั่งยืน มีสมดุล</li> <li>ฟื้นฟูและสร้างใหม่ฐานทรัพยากรธรรมชาติและสิ่งแวดล้อม เพื่อลดผลกระทบทางลบ จากการพัฒนาสังคมเศรษฐกิจของประเทศ</li> <li>ใช้ประโยชน์และสร้างการเติบโตบนฐานทรัพยากรธรรมชาติและสิ่งแวดล้อมให้สมดุลภายในขีดความสามารถของระบบนิเวศ</li> <li>ยกระดับกระบวนการทัศน์เพื่อกำหนดอนาคตประเทศด้านทรัพยากรธรรมชาติและสิ่งแวดล้อม และวัฒนธรรมบนหลักของการมีส่วนร่วม และธรรมาภิบาล</li> </ol>	<p>ยุทธศาสตร์ชาติด้านความมั่นคง</p> <p>เป้าหมาย :</p> <ol style="list-style-type: none"> <li>ประชาชนอยู่ดีกินดีและมีความสุข</li> <li>บ้านเมืองมีความมั่นคงในทุกมิติและทุกระดับ</li> <li>กองทัพ หน่วยงานด้านความมั่นคง ภาครัฐ ภาคเอกชน และภาคประชาชน มีความ พร้อมในการป้องกันและแก้ไขปัญหาความมั่นคง</li> <li>ประเทศไทยมีบทบาทด้านความมั่นคงเป็นที่ชื่นชม และได้รับการยอมรับโดยประชาคม ระหว่างประเทศ</li> <li>การบริหารจัดการความมั่นคงมีผลสำเร็จที่เป็นรูปธรรมอย่างมีประสิทธิภาพ</li> </ol>

ตาราง 4 การวิเคราะห์ประเด็นการพัฒนาจังหวัดภายใต้แผนพัฒนาจังหวัดที่เป็นปัจจุบัน ที่สอดคล้องกับแผนแม่บทภายใต้ยุทธศาสตร์ชาติ

แผนแม่บทภายใต้ยุทธศาสตร์ชาติ										
การพัฒนา ศักยภาพคน ตลอดช่วง ชีวิต	การ เสริมสร้าง ให้คนไทย มีสุขภาวะที่ดี	การพัฒนา การเรียนรู้	การบริการประชาชน และประสิทธิภาพ ภาครัฐ	การเกษตร	การท่องเที่ยว	โครงสร้าง พื้นฐานระบบ โลจิสติกส์และ ดิจิทัล	เศรษฐกิจ พิเศษ	การเติบโต อย่างยั่งยืน	การ ต่างประเทศ	ความ มั่นคง
ตัวชี้วัด : -ดัชนีการ พัฒนามนุษย์ (ค่าคะแนน)	ตัวชี้วัด : -อายุคาด เฉลี่ยของการ มีสุขภาพดี (อายุเฉลี่ย)	ตัวชี้วัด : -คะแนน PISA ด้านการอ่าน คณิตศาสตร์ และ วิทยาศาสตร์ (คะแนนเฉลี่ย) -อันดับขีด ความสามารถใน การ แข่งขันของ ประเทศด้าน การศึกษา สัดส่วนเด็กและ เยาวชนที่ได้รับการ ส่งต่อและพัฒนา ตามศักยภาพ/พหุ ปัญญา -อัตราการเข้าเรียน สุทธิตะดับ มัธยมศึกษาตอนต้น	ตัวชี้วัด : -ระดับความพึงพอใจ ในคุณภาพการ ให้บริการของภาครัฐ (ร้อยละ) -สัดส่วนความสำเร็จ ของกระบวนการที่ ได้รับการปรับเปลี่ยน ให้เป็นดิจิทัล(ร้อยละ) -ค่าคะแนนการ ประเมินร้อยละของ เทศบาลและองค์การ บริหารส่วนตำบลที่นำ แผนชุมชนสู่การพัฒนา ท้องถิ่น ได้ตามเกณฑ์ ที่กำหนด (Local Quality Management : LQM) (คะแนน)	ตัวชี้วัด : -อัตราการขยายตัว ของมูลค่าสินค้า เกษตรแปรรูปและ ผลิตภัณฑ์ (เฉลี่ย ร้อยละ) -อัตราการขยายตัว ของมูลค่าของสินค้า เกษตรอัตลักษณ์ พื้นถิ่น (เฉลี่ยร้อยละ) -มูลค่าผลผลิตสินค้า เกษตรต่อหน่วย (เฉลี่ยร้อยละ) -อัตราการขยายตัว ของผลิตภัณฑ์มวล รวมสาขาเกษตร (เฉลี่ยร้อยละ)	ตัวชี้วัด : -สัดส่วน GDP ในประเทศด้านการ ท่องเที่ยวต่อ GDP รวมของ ประเทศ (ร้อยละ) -อัตราการขยายตัว ของรายได้จากการ ท่องเที่ยวเชิง สร้างสรรค์และ วัฒนธรรม เฉลี่ย ร้อยละ	ตัวชี้วัด : -สัดส่วนต้นทุน โลจิสติกส์ของ ประเทศไทยต่อ ผลิตภัณฑ์มวล รวมในประเทศ (ร้อยละ) -อัตราส่วนของ ครัวเรือนที่ใช้ อินเทอร์เน็ต (ร้อยละ)	ตัวชี้วัด : -มูลค่าการ ลงทุนในเขต พัฒนา เศรษฐกิจ พิเศษ ชายแดน (ล้านบาท)	ตัวชี้วัด : -สัดส่วน พื้นที่สีเขียว ทุกประเภท (ร้อยละของ พื้นที่ทั้ง ประเทศ)	ตัวชี้วัด : -ระดับความ สำเร็จในการ เสริมสร้าง เครือข่าย บุคคลและ องค์กรที่เป็น มิตรกับ ประเทศไทย ใน ต่างประเทศ	ตัวชี้วัด : -ดัชนีชี้วัด ความสุข ของ ประชากร -ระดับ ความ สำเร็จของ การแก้ไข ปัญหา ความ มั่นคงใน ปัจจุบัน

ตาราง 5 การวิเคราะห์ประเด็นการพัฒนาจังหวัดภายใต้แผนพัฒนาจังหวัดที่เป็นปัจจุบัน ที่สอดคล้องกับแผนการปฏิรูปประเทศ 13 ด้าน

แผนการปฏิรูปประเทศ 13 ด้าน					
ด้านสังคม	ด้านสาธารณสุข	ด้านการศึกษา	ด้านเศรษฐกิจ	ด้านทรัพยากรธรรมชาติและสิ่งแวดล้อม	ด้านการเมือง
เป้าหมาย: แก้ไขปัญหาความยากจน และ ความเหลื่อมล้ำในสังคมการคุ้มครองกลุ่มเปราะบางในสังคม ตลอดจนการสร้างความเป็นธรรมในการเข้าถึงทรัพยากรและแหล่งทุนของประชาชน	เป้าหมาย: ผู้เสี่ยงโรคและผู้สูงอายุได้รับบริการที่มีประสิทธิภาพ ประสิทธิผล และทันสมัย มีความรอบรู้ด้านสุขภาพเพิ่มขึ้น สามารถป้องกันและลดโรค ที่สามารถป้องกันได้ พร้อมทั้งผู้สูงอายุสามารถดูแลสุขภาพตนเองและได้รับการบริการ และ รักษาพยาบาลที่มีคุณภาพที่บ้าน และในชุมชน โดยกำหนดกิจกรรมปฏิรูปประเทศที่จะส่งผลให้เกิดการเปลี่ยนแปลงต่อประชาชน	เป้าหมาย: ยกระดับคุณภาพของการจัดการศึกษา ลดความเหลื่อมล้ำทางการศึกษา มุ่งความเป็นเลิศและสร้างขีดความสามารถในการแข่งขันของประเทศ และ ปรับปรุงระบบการศึกษาให้มีประสิทธิภาพในการใช้ทรัพยากร เพิ่มความคล่องตัวในการรองรับความหลากหลาย ของการจัดการศึกษา และสร้างเสริมธรรมาภิบาล ซึ่งการศึกษาที่จะได้รับการปฏิรูปจะครอบคลุมถึงการเรียนรู้ ตลอดชีวิตมิได้จำกัดเฉพาะการจัดการศึกษาเพื่อคุณวุฒิตามระดับเท่านั้น	เป้าหมาย: ยกระดับศักยภาพทางเศรษฐกิจของประเทศ กระจายความเจริญและความเข้มแข็งของภาคสังคมและปรับตัวทาง โครงสร้าง และกลไกสถาบันบริหารจัดการเศรษฐกิจของประเทศ ตามหลักแนวคิดการบริหารงานคุณภาพที่มีบทบาทสำคัญต่อการขับเคลื่อน ประเด็นปฏิรูป เพื่อเพิ่มความสามารถในการแข่งขันทางเศรษฐกิจ และลดความเหลื่อมล้ำให้เกิดผลสัมฤทธิ์	เป้าหมาย: ทรัพยากรธรรมชาติ และสิ่งแวดล้อม ได้รับการดูแล รักษา และฟื้นฟูอย่างเป็นระบบมีประสิทธิภาพ และมีความสมบูรณ์ยั่งยืน เป็นฐานการพัฒนาประเทศทั้งทางเศรษฐกิจ สังคม สิ่งแวดล้อม พร้อมทั้งเกิดความสมดุลระหว่างการอนุรักษ์ และการใช้ประโยชน์ ลดความขัดแย้งของการพัฒนาที่ใช้ฐานทรัพยากรธรรมชาติ บรรเทาผลกระทบสิ่งแวดล้อม และลดภัยพิบัติทางธรรมชาติ และมีระบบบริหารจัดการทรัพยากรธรรมชาติและสิ่งแวดล้อมที่มีประสิทธิภาพบนพื้นฐานการมีส่วนร่วมของทุกภาคส่วนตามแนวทางประชารัฐ	เป้าหมาย: สร้างความรู้ความเข้าใจแก่ประชาชนเกี่ยวกับการปกครองในระบอบประชาธิปไตยอันมีพระมหากษัตริย์ทรงเป็นประมุข ส่งเสริมให้ประชาชนเข้ามามีส่วนร่วมทางการเมืองและกระบวนการนโยบายสาธารณะ การเมืองมีเสถียรภาพและความมั่นคงและเกิดความสามัคคีปรองดองสมานฉันท์ของคนในชาติ ตลอดจนเพื่อให้พรรคการเมืองและนักการเมืองยึดมั่นในประโยชน์ของประเทศชาติ และประชาชนเป็นหลัก

ตาราง 6 การวิเคราะห์ประเด็นการพัฒนาจังหวัดภายใต้แผนพัฒนาจังหวัดที่เป็นปัจจุบัน ที่สอดคล้องกับ (ร่าง) แผนพัฒนาเศรษฐกิจและสังคมแห่งชาติ ฉบับที่ 13

(ร่าง) แผนพัฒนาเศรษฐกิจและสังคมแห่งชาติ ฉบับที่ 13					
หมวดหมู่ที่ 9 ไทยมีความยากจนข้ามรุ่นลดลง และคนไทยทุกคนมีความคุ้มครองทางสังคมที่เพียงพอ เหมาะสม	หมวดหมู่ที่ 12 ไทยมีกำลังคนสมรรถนะสูงมุ่งเรียนรู้ อย่างต่อเนื่อง ตอบโจทย์การพัฒนาแห่งอนาคต	หมวดหมู่ที่ 1 ไทยเป็นประเทศชั้นนำด้านสินค้าเกษตรและเกษตรแปรรูปมูลค่าสูง	หมวดหมู่ที่ 2 ไทยเป็นจุดหมายของการท่องเที่ยวที่เน้นคุณภาพ และความยั่งยืน	หมวดหมู่ที่ 11 ไทยสามารถลดความเสี่ยงและผลกระทบจากภัยธรรมชาติ และการเปลี่ยนแปลงสภาพภูมิอากาศ	หมวดหมู่ที่ 5 ไทยเป็นประตูการค้า การลงทุนและยุทธศาสตร์ทางโลจิสติกส์ที่สำคัญของภูมิภาค

ตาราง 7 การวิเคราะห์ประเด็นการพัฒนาจังหวัดภายใต้แผนพัฒนาจังหวัดที่เป็นปัจจุบัน ที่สอดคล้องกับเป้าหมายการพัฒนาที่ยั่งยืน (SDGs)

เป้าหมายการพัฒนาที่ยั่งยืน (SDGs)				
<p><b>เป้าหมายที่ (Goals) 3 :</b> สร้างหลักประกันว่าคนมีชีวิตที่มีสุขภาพดีและส่งเสริมความเป็นอยู่ที่ดีสำหรับทุกคนในทุกวัย</p> <p><b>เป้าประสงค์ (Targets)</b> 3.7 สร้างหลักประกันว่ามีการเข้าถึงบริการ ข้อมูล การให้การศึกษา เกี่ยวกับอนามัยเจริญพันธุ์โดยถ้วนหน้า รวมถึงการวางแผนครอบครัว และการผสมอนามัยเจริญพันธุ์ในยุทธศาสตร์และแผนงานระดับชาติ ภายในปี 2573 3.8 บรรลุการมีหลักประกันสุขภาพถ้วนหน้า รวมถึงการป้องกันความเสี่ยงทางการเงิน การเข้าถึงการบริการสาธารณสุขจำเป็นที่มีคุณภาพ และเข้าถึงยาและวัคซีนจำเป็นที่ปลอดภัย มีประสิทธิภาพ มีคุณภาพ และมีราคาที่สามารถซื้อหาได้</p>	<p><b>เป้าหมายที่ (Goals) 8 :</b> ส่งเสริมการเติบโตทางเศรษฐกิจ ที่ต่อเนื่อง ครอบคลุม และยั่งยืน การจ้างงานเต็มที่ มีผลผลิตภาพ และการมีงานที่เหมาะสมสำหรับทุกคน</p> <p><b>เป้าประสงค์ (Targets)</b> 8.1 ทำให้การเติบโตทางเศรษฐกิจต่อหัวประชากรมีความยั่งยืนตามบริบทของประเทศ โดยเฉพาะอย่างยิ่งให้ผลิตภัณฑ์มวลรวมในประเทศของประเทศพัฒนาน้อยที่สุดมีการขยายตัวอย่างน้อยร้อยละ 7 ต่อปี 8.3 ส่งเสริมนโยบายที่มุ่งเน้นการพัฒนาที่สนับสนุนกิจกรรมที่มีผลผลิตภาพ การสร้างงานที่สมควรความเป็นผู้ประกอบการ ความสร้างสรรค์และนวัตกรรมและส่งเสริมการเกิดและการเติบโตของวิสาหกิจรายย่อยขนาดเล็กลงและขนาดกลาง ซึ่งรวมถึงผ่านทางการเข้าถึงบริการทางการเงิน</p>	<p><b>เป้าหมายที่ (Goals) 9 :</b> สร้างโครงสร้างพื้นฐานที่มีคุณภาพ ทนทาน ส่งเสริมการพัฒนาอุตสาหกรรมที่ครอบคลุมและยั่งยืน และส่งเสริมนวัตกรรม</p> <p><b>เป้าประสงค์ (Targets)</b> 9.1 พัฒนาโครงสร้างพื้นฐานที่มีคุณภาพ เชื่อถือได้ ยั่งยืนและมีความทนทานซึ่งรวมถึงโครงสร้างพื้นฐานภูมิภาคและที่ข้ามเขตแดนเพื่อสนับสนุนการพัฒนาทางเศรษฐกิจ และความเป็นอยู่ที่ดีของมนุษย์ โดยมุ่งไปที่การเข้าถึงได้ในราคาที่สามารถจ่ายได้และเท่าเทียมสำหรับประชาชนทุกคน 9.2 ส่งเสริมการพัฒนาอุตสาหกรรมที่ครอบคลุมและยั่งยืน และภายในปี 2573 ให้เพิ่มส่วนแบ่งของอุตสาหกรรมในการจ้างงานและผลิตภัณฑ์มวลรวมของประเทศ โดยให้เป็นไปตามสถานะแวดล้อมของประเทศและให้เพิ่มส่วนแบ่งขึ้นเป็น 2 เท่าในประเทศพัฒนาน้อยที่สุด</p>	<p><b>เป้าหมายที่ (Goals) 15:</b> ปกป้อง พื้นฟู และส่งเสริมการใช้ประโยชน์จากระบบนิเวศทางบก จัดการป่าไม้อย่างยั่งยืน หยุดยั้งการรุกรานของทะเลทราย หยุดและย้อนกระบวนการเสื่อมโทรมของดิน หยุดยั้งการสูญเสียความหลากหลายทางชีวภาพ</p> <p><b>เป้าประสงค์ (Targets)</b> 15.1 สร้างหลักประกันว่าจะมีการอนุรักษ์การฟื้นฟูและการใช้ระบบนิเวศบนบกและในน้ำจืดในแผ่นดิน รวมทั้งบริการทางระบบนิเวศอย่างยั่งยืน โดยเฉพาะอย่างยิ่ง ป่าไม้พื้นที่ชุ่มน้ำ ภูเขา และเขตแห้งแล้ง โดยเป็นไปตามข้อบังคับภายใต้ความตกลงระหว่างประเทศ ภายในปี 2563 15.4 สร้างหลักประกันว่าจะมีการอนุรักษ์ระบบนิเวศภูเขาและความหลากหลายทางชีวภาพ ของระบบนิเวศเหล่านั้นเพื่อจะเพิ่มพูนขีดความสามารถของระบบนิเวศเหล่านั้นที่จะให้ผลประโยชน์อันสำคัญต่อการพัฒนาที่ยั่งยืน ภายในปี 2573</p>	<p><b>เป้าหมายที่ (Goals) 16 :</b> สันติภาพ ยุติธรรม และสถาบันที่เข้มแข็ง</p> <p><b>เป้าประสงค์ (Targets)</b> 16.1 ลดความรุนแรงทุกรูปแบบและอัตราการตายที่เกี่ยวข้องในทุกแห่งให้ลดลงอย่างมีนัยสำคัญ 16.3 ส่งเสริมนิติธรรมทั้งในระดับชาติและระหว่างประเทศ และสร้างหลักประกันว่าจะมีการเข้าถึงความยุติธรรมอย่างเท่าเทียมแก่ทุกคน 16.4 ลดการลักลอบเคลื่อนย้ายอาวุธและเงิน เสริมความแข็งแกร่งของกระบวนการติดตามและการส่งคืนสินทรัพย์ที่ถูกขโมยไป และต่อสู้กับอาชญากรรมที่จัดตั้งในลักษณะองค์กรทุกรูปแบบ ภายในปี 2573</p>



ตาราง 7 การวิเคราะห์ประเด็นการพัฒนาจังหวัดภายใต้แผนพัฒนาจังหวัดที่เป็นปัจจุบัน ที่สอดคล้องกับเป้าหมายการพัฒนาที่ยั่งยืน (SDGs) (ต่อ)

เป้าหมายการพัฒนาที่ยั่งยืน (SDGs)				
<p><b>เป้าหมายที่ (Goals) 4 :</b> สร้างหลักประกันว่าทุกคนมีการศึกษาที่มีคุณภาพอย่างครอบคลุมและเท่าเทียม และสนับสนุนโอกาสในการเรียนรู้ตลอดชีวิต</p> <p><b>เป้าประสงค์ (Targets)</b> 4.1 สร้างหลักประกันว่าเด็กชายและเด็กหญิงทุกคนสำเร็จการศึกษาระดับประถมศึกษาและมีมัธยมศึกษาที่มีคุณภาพเท่าเทียม และไม่มีค่าใช้จ่าย นำไปสู่ผลลัพธ์ทางการเรียนที่มีประสิทธิผล ภายในปี 2573</p> <p>4.2 สร้างหลักประกันว่าเด็กชายและเด็กหญิงทุกคนเข้าถึงการพัฒนา การดูแล และการจัดการศึกษาระดับก่อนประถมศึกษา สำหรับเด็กปฐมวัยที่มีคุณภาพ ภายในปี 2573 เพื่อให้เด็กเหล่านั้นมีความพร้อมสำหรับการศึกษาระดับประถมศึกษา</p> <p>4.4 เพิ่มจำนวนเยาวชนและผู้ใหญ่ที่มีทักษะที่จำเป็น รวมถึงทักษะทางเทคนิคและอาชีพสำหรับการจ้างงาน การมีงานที่ดี และการเป็นผู้ประกอบการ ภายในปี 2573</p> <p>4.7 สร้างหลักประกันว่าผู้เรียนทุกคนได้รับความรู้และทักษะที่จำเป็นสำหรับส่งเสริมการพัฒนาที่ยั่งยืน รวมไปถึง การศึกษาสำหรับการพัฒนาอย่างยั่งยืนและการมีวิถีชีวิตที่ยั่งยืน สิทธิมนุษยชน ความเสมอภาคระหว่างเพศ การส่งเสริมวัฒนธรรมแห่งความสงบสุขและไม่ใช้ความรุนแรง การเป็นพลเมืองของโลก และความนิยมในความหลากหลายทางวัฒนธรรมและในส่วนของวัฒนธรรมต่อการพัฒนาที่ยั่งยืน ภายในปี 2573</p>	<p>8.4 พัฒนาความมีประสิทธิภาพในการใช้ทรัพยากรของโลกในการบริโภคและการผลิต และพยายามที่จะตัดความเชื่อมโยงระหว่างการเติบโตทางเศรษฐกิจ และการทำให้สิ่งแวดล้อมเสื่อมโทรม ซึ่งเป็นไปตามกรอบการดำเนินงาน 10 ปี ของแผนการทำงานเพื่อการบริโภคและการผลิตที่ยั่งยืน โดยมีประเทศที่พัฒนาแล้วเป็นผู้นำในการดำเนินการไปจนถึงปี 2573</p> <p>8.9 ในปี 2030, วางแผนและดำเนินนโยบายเพื่อส่งเสริมการท่องเที่ยวอย่างยั่งยืนที่สร้างงานและส่งเสริมวัฒนธรรมท้องถิ่นและผลิตภัณฑ์</p> <p>8.10 เสริมความแข็งแกร่งของสถาบันทางการเงินภายในประเทศเพื่อส่งเสริมและขยายการเข้าถึงการธนาคารการประกันและบริการทางการเงินแก่ทุกคน</p>	<p>9.4 ยกระดับโครงสร้างพื้นฐานและปรับปรุงอุตสาหกรรม เพื่อให้เกิดความยั่งยืนโดยเพิ่มประสิทธิภาพการใช้ทรัพยากรและการใช้เทคโนโลยีและกระบวนการทางอุตสาหกรรมที่สะอาดและเป็นมิตรต่อสิ่งแวดล้อมมากขึ้น โดยทุกประเทศดำเนินการตามขีดความสามารถของแต่ละประเทศ ภายในปี 2573</p> <p>9.b สนับสนุนการพัฒนาเทคโนโลยีการวิจัยและนวัตกรรมภายในประเทศกำลังพัฒนารวมถึงการให้มีสภาพแวดล้อมทางนโยบายที่นำไปสู่ความหลากหลายของอุตสาหกรรมและการเพิ่มมูลค่าของสินค้าโภคภัณฑ์</p> <p>9.c เพิ่มการเข้าถึงเทคโนโลยีด้านข้อมูลและการสื่อสารและจัดให้มีการเข้าถึงอินเทอร์เน็ตโดยถ้วนหน้าในราคาที่สามารถจ่ายได้สำหรับประเทศพัฒนาน้อยที่สุด ภายในปี 2563</p>		

ตาราง 8 การวิเคราะห์ประเด็นการพัฒนาจังหวัดภายใต้แผนพัฒนาจังหวัดที่เป็นปัจจุบัน ที่สอดคล้องกับ (ร่าง) กรอบแผนพัฒนาภาคตะวันออก (พ.ศ. 2566 – 2570)

(ร่าง) กรอบแผนพัฒนาภาคตะวันออก (พ.ศ. 2566 – 2570)					
4.พัฒนาเมืองและพื้นที่ชนบทให้มีความทันสมัยและน่าอยู่ พร้อมทั้งยกระดับคุณภาพชีวิตของประชาชนในทุกช่วงวัย	2.พัฒนาการเกษตรคุณภาพและผลตอบแทนสูง เชื่อมโยงสู่การผลิตอาหารปลอดภัย การผลิตพลังงานทดแทน และพืชสมุนไพรทางการแพทย์	5.รักษาและยกระดับการท่องเที่ยวคุณภาพในแหล่งท่องเที่ยวหลักและแหล่งท่องเที่ยวทางเลือก รวมทั้งการพัฒนาธุรกิจเกี่ยวเนื่องที่เน้นคุณค่า อัตลักษณ์ ความยั่งยืน และเหมาะสมกับคนทุกช่วงวัย	1.พัฒนาอุตสาหกรรมที่เป็นมิตรต่อสิ่งแวดล้อมและ เป็นกำลังหลักในการขับเคลื่อนเศรษฐกิจของ ภาคตะวันออก อย่างยั่งยืน	6.เสริมสร้างความอุดมสมบูรณ์ของทรัพยากรธรรมชาติและคุณภาพสิ่งแวดล้อม และการเพิ่มประสิทธิภาพการรับมือภัยพิบัติทางธรรมชาติและผลกระทบจากการเปลี่ยนแปลงภูมิอากาศ	3.รักษาและยกระดับพื้นที่เศรษฐกิจชายแดนประเทศกัมพูชา ให้มีมูลค่าสูง มีความมั่นคงและเป็นประตูเชื่อมโยงการค้า การลงทุนกับประเทศเพื่อนบ้าน

ตาราง 9 การวิเคราะห์ประเด็นการพัฒนาจังหวัดภายใต้แผนพัฒนาจังหวัดที่เป็นปัจจุบัน ที่สอดคล้องกับ แผนพัฒนากลุ่มจังหวัดภาคตะวันออก 2 (พ.ศ. 2566 – 2570)

แผนพัฒนากลุ่มจังหวัดภาคตะวันออก 2 (พ.ศ. 2566 – 2570)				
ประเด็นการพัฒนาที่ 5 พัฒนาทรัพยากรมนุษย์ สังคม การบริหารจัดการ ยกระดับคุณภาพชีวิตให้มีความมั่นคงปลอดภัย	ประเด็นการพัฒนาที่ 3 พัฒนาประสิทธิภาพการผลิต การแปรรูป และการตลาดสินค้าเกษตรตามมาตรฐานความปลอดภัยอย่างครบวงจรและมีมูลค่าสูง	ประเด็นการพัฒนาที่ 1 ส่งเสริมและพัฒนากการท่องเที่ยวให้ได้มาตรฐานเพื่อสนับสนุนการท่องเที่ยวเชิงนิเวศ วิถีชุมชนและวัฒนธรรม	ประเด็นการพัฒนาที่ 4 อนุรักษ์ ปั่นฟู พัฒนา ปกป้อง ทรัพยากรธรรมชาติและสิ่งแวดล้อมอย่างมีส่วนร่วม เพื่อประโยชน์ต่อการพัฒนาเศรษฐกิจและสังคมอย่างยั่งยืน	ประเด็นการพัฒนาที่ 2 เพิ่มขีดความสามารถด้านการค้า การค้าชายแดน และการลงทุน เชื่อมโยง EEC และประเทศเพื่อนบ้าน

ตาราง 10 การวิเคราะห์ประเด็นการพัฒนาจังหวัด ภายใต้แผนพัฒนาจังหวัดที่เป็นปัจจุบัน ที่สอดคล้องกับนโยบายและยุทธศาสตร์ต่าง ๆ ที่เกี่ยวข้องกับแผนพัฒนาจังหวัดสระแก้ว (พ.ศ. 2566 – 2570)

แผนพัฒนาจังหวัดสระแก้ว (พ.ศ. 2566 – 2570)				
ประเด็นการพัฒนาที่ 1 เสริมสร้างศักยภาพในการพัฒนาตนเอง เพื่อยกระดับมาตรฐานคุณภาพชีวิตสำหรับคนทุกช่วงวัยในทุกด้านความต้องการของชีวิตเพื่อสุขภาวะที่โดยรวมทั้งรายได้ สังคม และสิ่งแวดล้อม	ประเด็นการพัฒนาที่ 2 พัฒนาทักษะของเกษตรกร ปัจจัยการผลิต ศูนย์รวม และการจัดจำหน่ายสินค้าเกษตรที่ได้มาตรฐาน และเป็นเอกลักษณ์ของจังหวัด เพื่อยกระดับสินค้าเกษตรของจังหวัด	ประเด็นการพัฒนาที่ 3 ยกระดับมาตรฐานการท่องเที่ยวพัฒนาแหล่งท่องเที่ยวเชิงนิเวศ เชื่อมโยงอารยธรรมโบราณ เพิ่มขีดความสามารถสู่การท่องเที่ยวโดยชุมชนสุขชาติวิถี	ประเด็นการพัฒนาที่ 4 พัฒนาโครงสร้างพื้นฐาน และการบริหารจัดการด้านสังคมและสิ่งแวดล้อม เพื่อบริการเป็นศูนย์กลางโลจิสติกส์เชื่อมโยงอินโดจีน	ประเด็นการพัฒนาที่ 5 เสริมสร้างความมั่นคงเพื่อการพัฒนาพื้นที่จังหวัดชายแดน

## ภาพ 6 การเชื่อมโยงยุทธศาสตร์ระดับประเทศสู่แผนพัฒนาจังหวัดสระแก้ว (พ.ศ. 2566 – 2570)

Strategy Road Map ความเชื่อมโยงตั้งแต่ยุทธศาสตร์ มาแผนพัฒนาจังหวัด

แผนระดับ 1

ยุทธศาสตร์ชาติปี 20				
ยุทธศาสตร์ชาติด้านการพัฒนาและเสริมสร้างศักยภาพ	ยุทธศาสตร์ชาติด้านการปรับสมดุลและพัฒนา ระบบการบริหารจัดการภาครัฐ	ยุทธศาสตร์ชาติด้านการสร้างความสามารถในการแข่งขัน	ยุทธศาสตร์ชาติด้านการสร้างการเติบโตบนคุณภาพชีวิตที่เป็นมิตรต่อสิ่งแวดล้อม	ยุทธศาสตร์ชาติด้านความมั่นคง

แผนระดับ 2

แผนแม่บทภายใต้ยุทธศาสตร์ชาติ					แผนการปฏิรูปประเทศ 13 ด้าน			(ร่าง) แผนพัฒนาเศรษฐกิจและสังคมแห่งชาติ ฉบับที่ 13			
การพัฒนาคุณภาพคนตลอดช่วงชีวิต	การพัฒนาการเรียนรู้	การเกษตร	เขตเศรษฐกิจพิเศษ	การเติบโตอย่างยั่งยืน	การต่างประเทศ	ด้านสังคม	ด้านสาธารณสุข	ด้านการศึกษา	ไทยมีกำลังคนสมรรถนะสูงมุ่งเรียนรู้อย่างต่อเนื่อง ตอบโจทย์การพัฒนาแห่งอนาคต	ไทยเป็นประเทศชั้นนำด้านสินค้าเกษตรและเกษตรแปรรูปมูลค่าสูง	ไทยเป็นจุดหมายของการท่องเที่ยวที่เน้นคุณภาพและความยั่งยืน
การเสริมสร้างให้คนไทยมีสุขภาพที่ดี	การบริการประชาชนและประสิทธิภาพภาครัฐ	การท่องเที่ยว	โครงสร้างพื้นฐานระบบโลจิสติกส์และดิจิทัล	ความมั่นคง		ด้านเศรษฐกิจ	ด้านทรัพยากรธรรมชาติและสิ่งแวดล้อม	ด้านการเมือง	ไทยมีความยากจนข้ามรุ่นลดลงและคนไทยทุกคนมีความคุ้มครองทางสังคมที่เพียงพอเหมาะสม	ไทยสามารถลดความเสี่ยงและผลกระทบจากภัยธรรมชาติและการเปลี่ยนแปลงสภาพภูมิอากาศ	ไทยเป็นประตูการค้าการลงทุนและยุทธศาสตร์ทางโลจิสติกส์ที่สำคัญของภูมิภาค

ตัวชี้วัดสากล

Sustainable Development Goals: SDGs (เป้าหมาย 17)				
สร้างหลักประกันว่าคนมีชีวิตที่มีสุขภาพดีและส่งเสริมความเป็นอยู่ที่ดีสำหรับทุกคน ในทุกวัย	สร้างหลักประกันว่า ทุกคนมีการศึกษาที่มีคุณภาพอย่างครอบคลุมและเท่าเทียมและสนับสนุนโอกาสในการเรียนรู้ตลอดชีวิต	ส่งเสริมการเติบโตทางเศรษฐกิจที่ต่อเนื่อง ครอบคลุม และยั่งยืน การจ้างงานเต็มที่มีผลผลิตภาพ และการมีงานที่เหมาะสมสำหรับทุกคน	สร้างโครงสร้างพื้นฐานที่มีความทนทาน ส่งเสริมการพัฒนาอุตสาหกรรมที่ครอบคลุมและยั่งยืนและส่งเสริมนวัตกรรม	ปกป้องฟื้นฟู และสนับสนุนการใช้ระบบนิเวศบนอย่างยั่งยืน จัดการป่าไม้อย่างยั่งยืน ต่อสู้กับการเปลี่ยนแปลงสภาพภูมิอากาศเป็นทะเลทราย ยุติการเสื่อมโทรมของที่ดินและฟื้นสภาพกลับมาใหม่ และหยุดการสูญเสียความหลากหลายทางชีวภาพ

แผนระดับ 3

แผนพัฒนาภาคตะวันออก		แผนพัฒนากลุ่มจังหวัดภาคตะวันออก 2		แผนพัฒนาจังหวัดสระแก้ว	
พัฒนาเมืองและพื้นที่ชนบทให้มีความทันสมัยและน่าอยู่ พร้อมทั้งยกระดับคุณภาพชีวิตของประชาชนในทุกช่วงวัย	เสริมสร้างความอุดมสมบูรณ์ของทรัพยากรธรรมชาติและคุณภาพสิ่งแวดล้อม และการเพิ่มประสิทธิภาพ การรับมือภัยพิบัติทางธรรมชาติและผลกระทบจากการเปลี่ยนแปลงภูมิอากาศ	พัฒนาทรัพยากรมนุษย์ สังคม การบริหารจัดการ ยกระดับคุณภาพชีวิต ให้มีความมั่นคงปลอดภัย	อนุรักษ์ ฟื้นฟู พัฒนา ปกป้อง ทรัพยากรธรรมชาติและสิ่งแวดล้อม อย่างมีส่วนร่วม เพื่อประโยชน์ต่อการพัฒนาเศรษฐกิจและสังคมอย่างยั่งยืน	เสริมสร้างศักยภาพในการพัฒนาตนเอง เพื่อยกระดับมาตรฐานคุณภาพชีวิต สำหรับคนทุกช่วงวัยในทุกด้านความต้องการของชีวิต เพื่อสุขภาวะที่โดยรวมทั้งรายได้ สังคมและสิ่งแวดล้อม	พัฒนาโครงสร้างพื้นฐาน และการบริหารจัดการด้านสังคมและสิ่งแวดล้อม เพื่อรองรับการเป็นศูนย์กลางโลจิสติกส์เชื่อมโยงอินโดจีน
พัฒนาอุตสาหกรรมที่เป็นมิตรต่อสิ่งแวดล้อมและเป็นกำลังหลักในการขับเคลื่อนเศรษฐกิจของภาคตะวันออกอย่างยั่งยืน	รักษาและยกระดับพื้นที่เศรษฐกิจชายแดนประเทศกัมพูชา ให้มีมูลค่าสูง มีความมั่นคงและเป็นประตูเชื่อมโยงการค้าการลงทุนกับประเทศเพื่อนบ้าน	ส่งเสริมและพัฒนาการท่องเที่ยวให้ได้มาตรฐานเพื่อสนับสนุนการท่องเที่ยวเชิงนิเวศ วิถีชุมชนและวัฒนธรรม	เพิ่มขีดความสามารถด้านการค้า การค้าชายแดน และการลงทุนเชื่อมโยง EEC และประเทศเพื่อนบ้าน	พัฒนาทักษะของเกษตรกร ปังจายการผลิต ศูนย์รวบรวม และการจัดจำหน่ายสินค้าเกษตรที่ไผ่มาตรฐานและเป็นเอกลักษณ์ของจังหวัด เพื่อการยกระดับสินค้าเกษตรของจังหวัด	เสริมสร้างความมั่นคงเพื่อการพัฒนาพื้นที่จังหวัดชายแดน
พัฒนาการเกษตรคุณภาพและผลตอบแทนสูง เชื่อมโยงสู่การผลิตอาหารปลอดภัยการผลิตพลังงานทดแทน และพืชสมุนไพร ทางการแพทย์	รักษาและยกระดับการท่องเที่ยวคุณภาพ ในแหล่งท่องเที่ยวหลักและแหล่งท่องเที่ยวทางเลือก รวมทั้งการพัฒนาธุรกิจเกี่ยวเนื่อง ที่เน้นคุณค่า อัตลักษณ์ความยั่งยืน และเหมาะสมกับคนทุกช่วงวัย	พัฒนาประสิทธิภาพการผลิต การแปรรูป และการตลาดสินค้าเกษตรตามมาตรฐาน ความปลอดภัยอย่างครบวงจรและมีมูลค่าสูง	ยกระดับมาตรฐานการท่องเที่ยว พัฒนาแหล่งท่องเที่ยวเชิงนิเวศ เชื่อมโยงอารยธรรมโบราณ เพิ่มขีดความสามารถสู่การท่องเที่ยวโดยชุมชน สุขชาติวิถี		



Generic Value Chain 1. คุณภาพชีวิต 2. สินค้าการเกษตร 3. การท่องเที่ยว 4. โครงสร้างพื้นฐาน 5. ความมั่นคง

## 2.3 การวิเคราะห์สถานการณ์ แนวโน้ม การพัฒนาในระดับจังหวัด

การวิเคราะห์สถานการณ์ แนวโน้ม การพัฒนาในระดับจังหวัด โดยศึกษาจากตัวชี้วัดการพัฒนาระดับจังหวัดและกลุ่มจังหวัด<sup>28</sup> เดือนกรกฎาคม ปี 2564 ของสำนักงานสภาพัฒนาการเศรษฐกิจและสังคมแห่งชาติ ที่ดำเนินการตามมติคณะรัฐมนตรีเมื่อวันที่ 30 กันยายน 2558 ที่เห็นชอบให้ส่วนราชการนำตัวชี้วัดการพัฒนาระดับจังหวัดและกลุ่มจังหวัดพิจารณาใช้ประโยชน์ในการกำหนดแผนงานโครงการและงบประมาณลงสู่พื้นที่ เพื่อให้เกิดการบูรณาการขับเคลื่อนระหว่างจังหวัด กลุ่มจังหวัด และส่วนราชการ เป็นไปอย่างมีประสิทธิภาพ



แนวคิดการจัดทำตัวชี้วัดการพัฒนาระดับจังหวัดและกลุ่มจังหวัดเป็นการพัฒนาเครื่องมือที่ใช้วัดสถานะการพัฒนาพื้นที่จังหวัดและกลุ่มจังหวัดเชิงเปรียบเทียบ โดยมีเงื่อนไขข้อมูลที่น่ามาจัดทำตัวชี้วัดจะต้องมีการจัดเก็บครอบคลุมทั้ง 76 จังหวัด และจัดเก็บอย่างต่อเนื่องทุกปีหรือปีเว้นปี สำหรับการดำเนินการในปี 2564 ได้นำเป้าหมายการพัฒนาที่ยั่งยืน (Sustainable Development Goals: SDGs) มาปรับใช้เป็นกรอบในการปรับปรุงตัวชี้วัดการพัฒนาระดับจังหวัด เพื่อให้จังหวัดมีข้อมูลตัวชี้วัดที่สะท้อนระดับการพัฒนาในพื้นที่และสอดคล้องกับเป้าหมายการจัดทำตัวชี้วัด SDGs ในระดับพื้นที่ของประเทศ โดยได้จัดทำข้อมูลเป็นอนุกรมตั้งแต่ปี 2558 – 2562

นำเสนอผลการเปรียบเทียบการพัฒนาในระดับภาพรวม ระดับรายตัวชี้วัด และระดับจังหวัดและกลุ่มจังหวัด ในรูปแบบที่ กราฟแท่งเปรียบเทียบ 5 ปี และกราฟใยแมงมุม รวมทั้งตารางข้อมูล เปรียบเทียบ 5 ปีในแต่ละตัวชี้วัดเทียบกับค่ากลางของประเทศ

โดยที่จังหวัด กลุ่มจังหวัดสามารถใช้ตัวชี้วัดชุดใหม่นี้ เป็นเครื่องมือในการวิเคราะห์เปรียบเทียบผลการพัฒนาและแนวโน้มของประเด็นปัญหาในพื้นที่ได้อย่างต่อเนื่อง และนำไปใช้ประกอบการวางแผนและจัดทำแผนพัฒนาจังหวัด และกลุ่มจังหวัด และกำหนดแผนงานโครงการอย่างสอดคล้อง รวมทั้งส่วนราชการสามารถนำตัวชี้วัดไปใช้ประโยชน์ในการวิเคราะห์และชี้พื้นที่เป้าหมายการพัฒนาในระดับจังหวัดและกลุ่มจังหวัดในส่วนที่เกี่ยวกับการกิจเพื่อกำหนดโครงการและงบประมาณได้ชัดเจนยิ่งขึ้น

มติคณะรัฐมนตรี เมื่อวันที่ 25 ตุลาคม 2559 เห็นชอบให้กระทรวงมหาดไทย (มท.) มีกลไกการขับเคลื่อนเป้าหมายการพัฒนาที่ยั่งยืนในระดับพื้นที่ และมติคณะรัฐมนตรี เมื่อวันที่ 24 มีนาคม 2563 รับทราบผลการประชุมคณะกรรมการเพื่อการพัฒนาที่ยั่งยืน (กพย.) ครั้งที่ 1/2562 เมื่อวันที่ 19 ธันวาคม 2562 โดยที่ประชุมเห็นชอบหลักการร่างแผนการขับเคลื่อนเป้าหมายการพัฒนาที่ยั่งยืน (SDGs) สำหรับประเทศไทย

ทั้งนี้ ตัวชี้วัดการพัฒนาระดับจังหวัด (Common Indicators) ชุดใหม่ มีการจัดกลุ่มข้อมูลตัวชี้วัดตามกรอบเป้าหมายการพัฒนาที่ยั่งยืน 5 มิติ (5P) ได้แก่ มิติการพัฒนาคน (People) มิติเศรษฐกิจและความมั่งคั่ง (Prosperity) มิติสิ่งแวดล้อม (Planet) มิติสันติภาพและยุติธรรม (Peace) และมิติความเป็นหุ้นส่วนการพัฒนา (Partnership) ประกอบด้วยตัวชี้วัดในแต่ละมิติดังนี้

### 1) มิติการพัฒนาคน (People)

- 1.1) ร้อยละของประชากรที่อยู่ใต้เส้นความยากจน (ร้อยละ)
- 1.2) ร้อยละของทารกแรกเกิดที่มีน้ำหนักต่ำกว่าเกณฑ์ (ร้อยละทารกเกิดมีชีพ)
- 1.3) ร้อยละของประชากรที่เจ็บป่วยที่เป็นผู้ป่วยใน (ร้อยละ)

<sup>28</sup> ที่มา: [https://www.nesdc.go.th/ewt\\_news.php?nid=11594&filename=index](https://www.nesdc.go.th/ewt_news.php?nid=11594&filename=index)

- 1.4) อัตราส่วนประชากรต่อแพทย์ (คน/แพทย์)
- 1.5) อัตราการเข้าเรียนรวมระดับมัธยมศึกษาตอนปลายและอาชีวศึกษา (ร้อยละ)
- 1.6) จำนวนปีการศึกษาเฉลี่ยประชากรไทย อายุ 15-39 ปี (ปี)
- 1.7) ค่าเฉลี่ยคะแนน O-net มัธยมศึกษาตอนปลาย (คะแนน)
- 2) มิติเศรษฐกิจและความมั่งคั่ง (Prosperity)
  - 2.1) อัตราการเปลี่ยนแปลงของรายได้เฉลี่ยของครัวเรือนในจังหวัด (ร้อยละ)
  - 2.2) อัตราการเปลี่ยนแปลงของผลิตภัณฑ์มวลรวมจังหวัด (ร้อยละ)
  - 2.3) อัตราการว่างงาน (ร้อยละ)
  - 2.4) อัตราส่วนหนี้เฉลี่ยต่อรายได้เฉลี่ยของครัวเรือน (เท่า)
  - 2.5) ผลผลิตภาพแรงงาน (บาท/คน)
  - 2.6) สัดส่วนปริมาณการใช้ไฟฟ้าภาคครัวเรือนต่อประชากร (kw-ชั่วโมง/คน)
  - 2.7) สัดส่วนปริมาณน้ำมันเชื้อเพลิงในภาคอุตสาหกรรมต่อ GPP ภาคอุตสาหกรรม (ลิตร/ล้านบาท)
  - 2.8) ร้อยละของผู้อยู่ในระบบประกันสังคมต่อกำลังแรงงาน (ร้อยละ)
  - 2.9) ร้อยละของครัวเรือนที่มีบ้านและที่ดินเป็นของตนเอง (ร้อยละ)
  - 2.10) ร้อยละของหมู่บ้านที่ถนนสายหลักใช้การได้ตลอดปี (ร้อยละ)
  - 2.11) สมประสิทธิการกระจายรายได้
- 3) มิติสิ่งแวดล้อม (Planet)
  - 3.1) อัตราการเปลี่ยนแปลงของพื้นที่ป่าไม้ในจังหวัด (ร้อยละ)
  - 3.2) สัดส่วนปริมาณขยะที่กำจัดถูกต้องต่อปริมาณขยะที่เกิดขึ้น (ร้อยละ)
  - 3.3) ร้อยละของครัวเรือนที่เข้าถึงน้ำประปา (ร้อยละ)
  - 3.4) ร้อยละของประชากรที่ประสบอุทกภัย (ร้อยละ)
  - 3.5) ร้อยละของประชากรที่ประสบภัยแล้ง (ร้อยละ)
- 4) มิติสันติภาพและยุติธรรม (Peace)
  - 4.1) การแจ้งความคดีชีวิต ร่างกาย เพศ และคดีประทุษร้ายต่อทรัพย์สิน (ต่อแสนคน)
  - 4.2) จำนวนของประชากรในเรือนจำ (ต่อแสนคน)
  - 4.3) จำนวนเจ้าหน้าที่ตำรวจ (ต่อแสนคน)
  - 4.4) อัตราการฆ่าตัวตาย (ต่อแสนคน)
  - 4.5) จำนวนผู้ถูกกักขังที่รอการพิพากษาในสัดส่วนของประชากรในเรือนจำ (ร้อยละ)
- 5) มิติความเป็นหุ้นส่วนการพัฒนา (Partnership)
  - 5.1) ร้อยละของประชากรที่เข้าถึงอินเทอร์เน็ต (ร้อยละ)
  - 5.2) ร้อยละของภาษีที่ท้องถิ่นจัดเก็บได้ต่อรายได้รวมที่ไม่รวมเงินอุดหนุนและเงินอุดหนุนเฉพาะกิจ (ร้อยละ)
  - 5.3) ความสามารถในการเบิกจ่ายงบประมาณของจังหวัด (ร้อยละ)
  - 5.4) สัดส่วนองค์กรชุมชนต่อประชากรแสนคน (แห่ง/แสนคน)

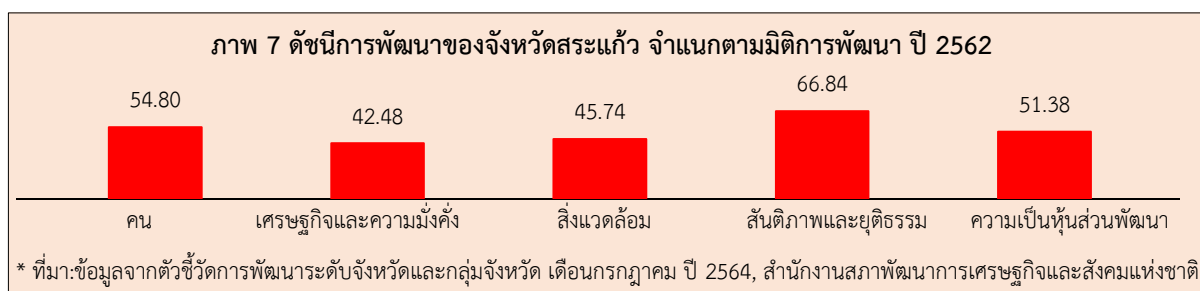
ทั้งนี้ จากรายงานตัวชี้วัดการพัฒนาระดับจังหวัดและกลุ่มจังหวัด เดือนกรกฎาคม พ.ศ. 2564 ของสำนักงานสภาพัฒนาการเศรษฐกิจและสังคมแห่งชาติ สามารถสรุปได้ดังนี้ (ภาคผนวก ข)

## 1. ดัชนีรวมการพัฒนาจังหวัดสระแก้ว

เมื่อพิจารณาค่าดัชนีการพัฒนาจังหวัด จากการวิเคราะห์ข้อมูลปี 2562 พบว่า ดัชนีรวมการพัฒนาจังหวัดสระแก้ว มีค่าเท่ากับ 51.60 เป็นลำดับที่ 28 ของประเทศ และยังต่ำกว่าค่ากลางของประเทศ (ดัชนี = 52.87) แสดงว่า ในภาพรวมจังหวัดสระแก้วยังต้องมีการพัฒนาให้ดีขึ้นต่อไป เมื่อเปรียบเทียบกับภาพรวมทั้งประเทศ (ค่าดัชนีการพัฒนา<sup>29</sup>ของจังหวัดมีค่ามาก แสดงว่าจังหวัดมีการพัฒนาที่ดี (ลำดับที่มาก แสดงว่า มีระดับการพัฒนาที่ดี นั่นคือ ลำดับที่ 1 มีการพัฒนาน้อยที่สุด ลำดับที่ 76 มีการพัฒนามากที่สุด)

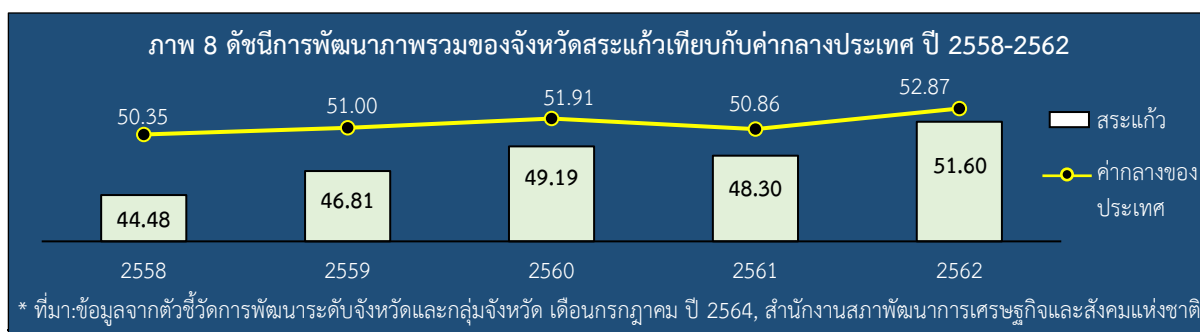
### 1.1 การเปรียบเทียบค่าดัชนีรายมิติการพัฒนาระหว่างจังหวัด

- 1.1.1 ดัชนีด้านการพัฒนาคน (People) มีค่าเท่ากับ 54.80 เป็นลำดับที่ 16 ของประเทศ ซึ่งต่ำกว่าค่ากลางของประเทศ<sup>30</sup> (ดัชนี = 63.20)
- 1.1.2 ดัชนีด้านเศรษฐกิจและความมั่งคั่ง (Prosperity) มีค่าเท่ากับ 42.48 เป็นลำดับที่ 5 ของประเทศ ซึ่งต่ำกว่าค่ากลางของประเทศ (ดัชนี = 50.03)
- 1.1.3 ดัชนีด้านสิ่งแวดล้อม (Planet) มีค่าเท่ากับ 45.74 เป็นลำดับที่ 16 ของประเทศ ซึ่งต่ำกว่าค่ากลางของประเทศ (ดัชนี = 50.92)
- 1.1.4 ดัชนีด้านสันติภาพและยุติธรรม (Peace) มีค่าเท่ากับ 66.84 เป็นลำดับที่ 61 ของประเทศ ซึ่งสูงกว่าค่ากลางของประเทศ (ดัชนี = 63.45)
- 1.1.5 ดัชนีด้านความเป็นหุ้นส่วนพัฒนา (Partnership) มีค่าเท่ากับ 51.38 เป็นลำดับที่ 60 ของประเทศ ซึ่งสูงกว่าค่ากลางของประเทศ (ดัชนี = 44.68)



### 1.2 การเปรียบเทียบค่าดัชนีรายมิติการพัฒนาระหว่างปี

ดัชนีรวมการพัฒนาจังหวัดสระแก้วปี 2562 มีค่าสูงกว่าปี 2561 และเมื่อพิจารณาในแต่ละมิติการพัฒนา พบว่า ในปี 2562 มิติการพัฒนาคน (People) มิติสันติภาพและยุติธรรม (Peace) และมิติความเป็นหุ้นส่วนพัฒนา (Partnership) มีค่าดัชนีสูงกว่าปี 2561 ส่วนมิติเศรษฐกิจและความมั่งคั่ง (Prosperity) และมิติสิ่งแวดล้อม (Planet) มีค่าดัชนีในปี 2562 ต่ำกว่า ปี 2561



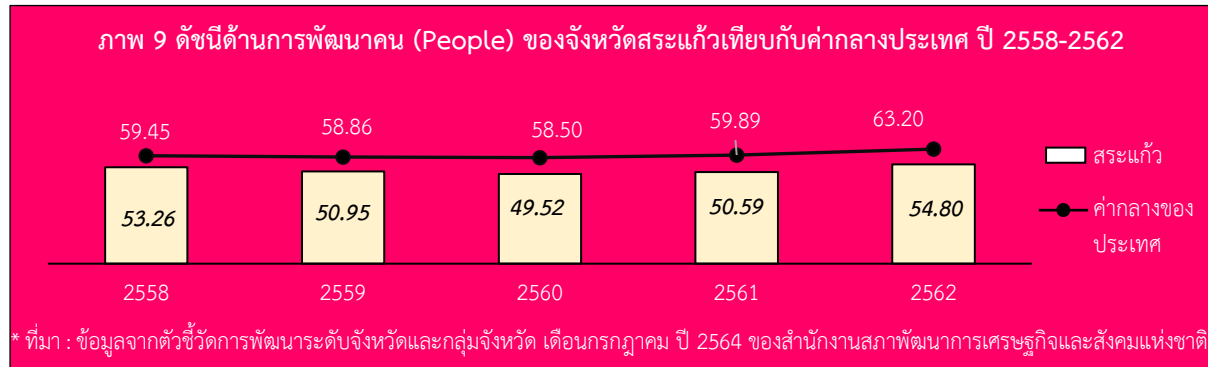
<sup>29</sup> การคำนวณดัชนีการพัฒนาระดับจังหวัด

- ดัชนีย่อย คำนวณจากค่าเฉลี่ยเลขคณิต (Arithmetic Mean) จากข้อมูลตัวชี้วัดในแต่ละมิติ
- ดัชนีรวม คำนวณจากค่าเฉลี่ยแบบเรขาคณิต (Geometric Mean) จากดัชนีย่อยทั้ง 5 ด้าน

<sup>30</sup> ค่ากลางของประเทศ คำนวณจากค่ามัธยฐาน (Median) ของดัชนีผสม (Composite Index) ค่าดัชนีรวม หรือดัชนีย่อยในแต่ละมิติ

## 2. ดัชนีด้านการพัฒนาคน (People)

2.1 การเปรียบเทียบค่าดัชนีระหว่างจังหวัด ค่าดัชนีด้านการพัฒนาคน (People) จังหวัดสระแก้ว ปี 2562 มีค่าเท่ากับ 54.80 เป็นลำดับที่ 16 ของประเทศ และยังต่ำกว่าค่ากลางของประเทศ (ดัชนี = 63.20) นั่นคือ จังหวัดสระแก้วยังต้องมีการพัฒนาคนให้ดีขึ้นต่อไป เมื่อเทียบกับภาพรวมทั้งประเทศ



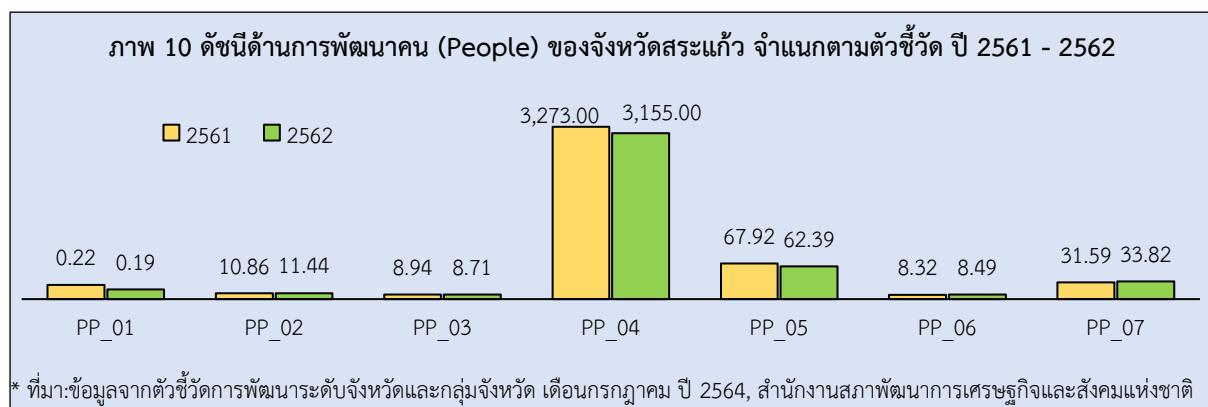
2.2 การเปรียบเทียบค่าดัชนีระหว่างปี พบว่า ดัชนีด้านการพัฒนาคน (People) จังหวัดสระแก้ว ปี 2562 (ดัชนี = 54.80) มีค่าสูงกว่าปี 2561 (ดัชนี = 50.59) นั่นคือ จังหวัดสระแก้วมีการพัฒนาด้านคนเป็นไปในทิศทางที่ดีขึ้นจากปีที่ผ่านมา และเมื่อพิจารณาค่าตัวชี้วัดการพัฒนา ปี 2562 เทียบกับปี 2561 พบว่า

ตัวชี้วัดที่มีการพัฒนาที่ดีขึ้น (ค่าดัชนีสูงกว่าปีที่ผ่านมา) ได้แก่

- ตัวชี้วัด PP\_02 ร้อยละของทารกแรกเกิดที่มีน้ำหนักต่ำกว่าเกณฑ์
- ตัวชี้วัด PP\_06 จำนวนปีการศึกษาเฉลี่ยประชากรไทยอายุ 15-59 ปี
- ตัวชี้วัด PP\_07 ค่าเฉลี่ยคะแนน o-net มัธยมศึกษาตอนปลาย

ตัวชี้วัดที่ต้องมีการพัฒนาให้ดีขึ้นต่อไป (ค่าดัชนีต่ำกว่าปีที่ผ่านมา) ได้แก่

- ตัวชี้วัด PP\_01 ร้อยละของประชากรที่อยู่ใต้เส้นความยากจน
- ตัวชี้วัด PP\_03 ร้อยละของประชากรที่เจ็บป่วยที่เป็นผู้ป่วยใน
- ตัวชี้วัด PP\_04 อัตราส่วนประชากรต่อแพทย์
- ตัวชี้วัด PP\_05 อัตราการเข้าเรียนรวมระดับมัธยมศึกษาตอนปลายและอาชีวศึกษา

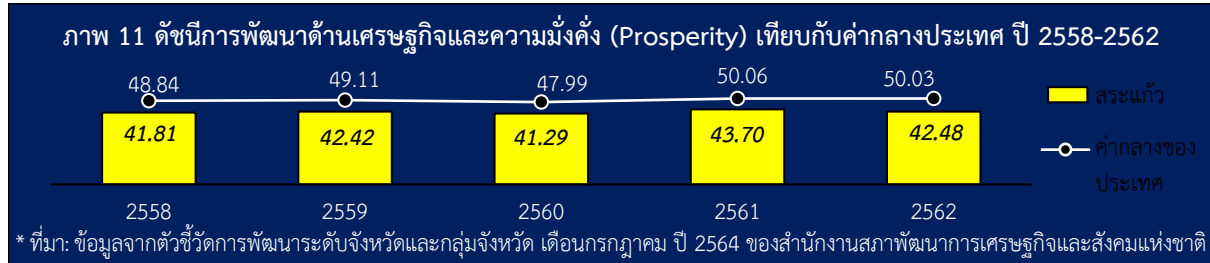


นั่นคือ จังหวัดสระแก้วมีการพัฒนาคนที่ดีขึ้นจากปีที่ผ่านมา แต่ยังคงต้องมีการพัฒนาเพิ่มขึ้นอีกเมื่อเทียบกับภาพรวมของประเทศ ทั้งในเรื่องปัญหาความยากจน ปัญหาสุขภาพ และบุคลากรทางการแพทย์ที่ยังไม่เพียงพอ รวมถึงปัญหาจำนวนนักเรียนที่เรียนต่อในระดับมัธยมศึกษาตอนปลายและอาชีวศึกษาที่ลดลง เพื่อให้จังหวัดมีการพัฒนาด้านคนให้เป็นไปในทิศทางที่ดีขึ้นและยั่งยืนต่อไป



### 3. ด้านเศรษฐกิจและความมั่งคั่ง (Prosperity)

3.1 การเปรียบเทียบค่าดัชนีระหว่างจังหวัด ค่าดัชนีด้านเศรษฐกิจและความมั่งคั่ง (Prosperity) มีค่าเท่ากับ 42.48 เป็นลำดับที่ 5 ของประเทศ ซึ่งต่ำกว่าค่ากลางของประเทศ (ดัชนี = 50.03) นั่นคือ จังหวัดสระแก้วยังต้องมีการพัฒนาด้านเศรษฐกิจและความมั่งคั่งให้ดีขึ้นต่อไป เมื่อเทียบกับภาพรวมทั้งประเทศ



3.2 การเปรียบเทียบค่าดัชนีระหว่างปี พบว่า ดัชนีด้านเศรษฐกิจและความมั่งคั่ง (Prosperity) ปี 2562 (ดัชนี = 42.48) มีค่าต่ำกว่าปี 2561 (ดัชนี = 43.70) นั่นคือ จังหวัดสระแก้วมีการพัฒนาด้านเศรษฐกิจและความมั่งคั่งต่ำกว่าปีที่ผ่านมา เมื่อพิจารณาค่าตัวชี้วัดการพัฒนา ปี 2562 เทียบกับปี 2561 พบว่า

ตัวชี้วัดที่มีการพัฒนาที่ดีขึ้น (ค่าดัชนีสูงกว่าปีที่ผ่านมา) ได้แก่

- ตัวชี้วัด PT\_01 อัตราการเปลี่ยนแปลงของรายได้เฉลี่ยของครัวเรือนในจังหวัด
- ตัวชี้วัด PT\_03 อัตราการว่างงาน
- ตัวชี้วัด PT\_04 อัตราส่วนหนี้เฉลี่ยต่อรายได้เฉลี่ยของครัวเรือน
- ตัวชี้วัด PT\_06 สัดส่วนปริมาณการใช้ไฟฟ้าภาคครัวเรือนต่อประชากร
- ตัวชี้วัด PT\_08 ร้อยละผู้อยู่ในระบบประกันสังคมต่อกำลังแรงงาน
- ตัวชี้วัด PT\_10 ร้อยละของหมู่บ้านที่ถนนสายหลักใช้การได้ตลอดปี
- ตัวชี้วัด PT\_11 สัมประสิทธิ์การกระจายรายได้

ตัวชี้วัดที่ต้องมีการพัฒนาให้ดีขึ้นต่อไป (ค่าดัชนีต่ำกว่าปีที่ผ่านมา) ได้แก่

- ตัวชี้วัด PT\_02 อัตราการเปลี่ยนแปลงของผลิตภัณฑ์มวลรวมจังหวัด
- ตัวชี้วัด PT\_05 ผลิตภาพแรงงาน
- ตัวชี้วัด PT\_07 สัดส่วนปริมาณน้ำมันเชื้อเพลิงในภาคอุตสาหกรรมต่อ GPP ภาคอุตสาหกรรม
- ตัวชี้วัด PT\_09 ร้อยละของครัวเรือนที่มีบ้านและที่ดินเป็นของตนเอง

ตาราง 11 ดัชนีการพัฒนาด้านเศรษฐกิจและความมั่งคั่ง (Prosperity) จำแนกตามตัวชี้วัด ปี 2561-2562

ตัวชี้วัด	2561	2562
PT_01 อัตราการเปลี่ยนแปลงของรายได้เฉลี่ยของครัวเรือนในจังหวัด	-4.52	-3.23
PT_02 อัตราการเปลี่ยนแปลงของผลิตภัณฑ์มวลรวมจังหวัด	13.34	0.26
PT_03 อัตราการว่างงาน	2.39	2.44
PT_04 อัตราส่วนหนี้เฉลี่ยต่อรายได้เฉลี่ยของครัวเรือน	8.64	9.10
PT_05 ผลิตภาพแรงงาน	101,589.00	97,496.00
PT_06 สัดส่วนปริมาณการใช้ไฟฟ้าภาคครัวเรือนต่อประชากร	45,282.00	492.19
PT_07 สัดส่วนปริมาณน้ำมันเชื้อเพลิงในภาคอุตสาหกรรมต่อ GPP ภาคอุตสาหกรรม	1,907.62	1,442.36
PT_08 ร้อยละผู้อยู่ในระบบประกันสังคมต่อกำลังแรงงาน	18.37	20.30
PT_09 ร้อยละของครัวเรือนที่มีบ้านและที่ดินเป็นของตนเอง	80.61	78.86
PT_10 ร้อยละของหมู่บ้านที่ถนนสายหลักใช้การได้ตลอดปี	70.02	77.53
PT_11 สัมประสิทธิ์การกระจายรายได้	0.47	0.48


\* ที่มา: ข้อมูลจากตัวชี้วัดการพัฒนาระดับจังหวัดและกลุ่มจังหวัด เดือนกรกฎาคม ปี 2564 ของสำนักงานสภาพัฒนาการเศรษฐกิจและสังคมแห่งชาติ



นั่นคือ จังหวัดสระแก้วมีการพัฒนาด้านเศรษฐกิจและความมั่งคั่งที่ต่ำกว่าปีที่ผ่านมา ดังนั้น จำเป็นต้องมีการพัฒนาเพิ่มมากขึ้น ทั้งการเพิ่มรายได้ของครัวเรือน ความมั่นคงด้านที่อยู่อาศัย การจ้างงาน และการพัฒนาภาคอุตสาหกรรม

#### 4. ด้านสิ่งแวดล้อม (Planet)

4.1 การเปรียบเทียบค่าดัชนีระหว่างจังหวัด ค่าดัชนีด้านสิ่งแวดล้อม (Planet) ปี 2562 มีค่าเท่ากับ 45.74 เป็นลำดับที่ 16 ของประเทศ ซึ่งต่ำกว่าค่ากลางของประเทศ (ดัชนี = 50.92) นั่นคือ จังหวัดสระแก้วยังต้องมีการพัฒนาด้านสิ่งแวดล้อมให้ดีขึ้นต่อไป เมื่อเทียบกับภาพรวมทั้งประเทศ



4.2 การเปรียบเทียบค่าดัชนีระหว่างปี พบว่า ดัชนีด้านสิ่งแวดล้อม (Planet) จังหวัดสระแก้วปี 2562 (ดัชนี = 45.74) มีค่าต่ำกว่าปี 2561 (ดัชนี = 46.01) นั่นคือ จังหวัดสระแก้วมีการพัฒนาด้านสิ่งแวดล้อมต่ำกว่าปีที่ผ่านมา เมื่อพิจารณาอัตราการเปลี่ยนแปลงตัวชี้วัด ในปี 2562 เทียบกับปี 2561 พบว่า

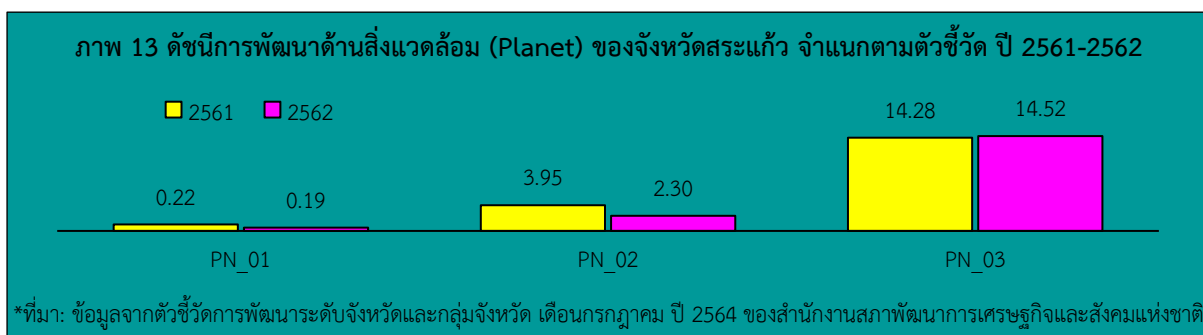
ตัวชี้วัดที่มีการพัฒนาที่ดีขึ้น (ค่าดัชนีสูงกว่าปีที่ผ่านมา) ได้แก่

- ตัวชี้วัด PN\_03 ร้อยละของครัวเรือนที่เข้าถึงน้ำประปา

ตัวชี้วัดที่ต้องมีการพัฒนาให้ดีขึ้นต่อไป (ค่าดัชนีต่ำกว่าปีที่ผ่านมา) ได้แก่

- ตัวชี้วัด PN\_01 อัตราการเปลี่ยนแปลงของพื้นที่ป่าไม้ในจังหวัด
- ตัวชี้วัด PN\_02 สัดส่วนปริมาณขยะที่กำจัดถูกต้องต่อปริมาณขยะที่เกิดขึ้น

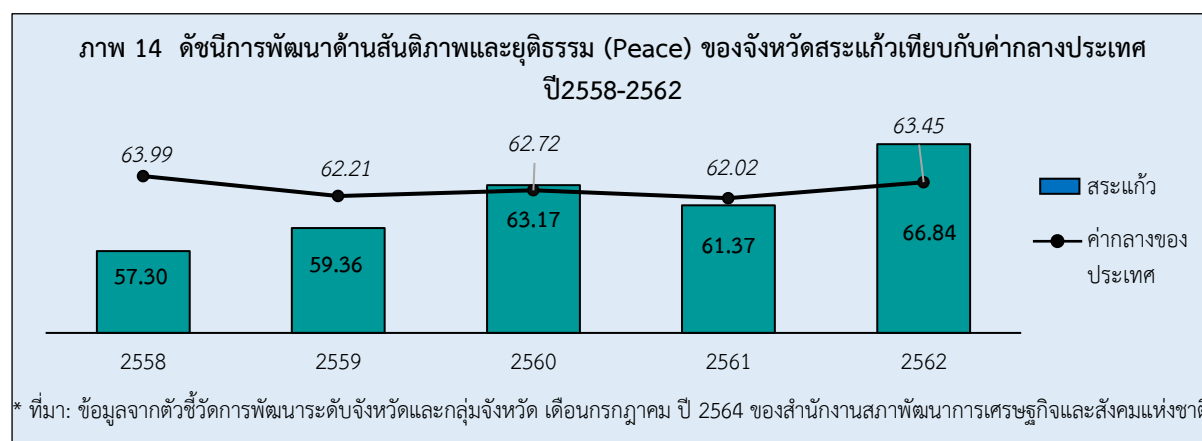
ในขณะที่ไม่มีข้อมูลปี 2562 ในการเปรียบเทียบข้อมูล จำนวน 2 ตัวชี้วัด ได้แก่ PN\_04 ร้อยละของประชากรที่ประสบอุทกภัย และตัวชี้วัด PN\_05 ร้อยละของประชากรที่ประสบภัยแล้ง



นั่นคือ จังหวัดสระแก้วมีค่าดัชนีการพัฒนาด้านสิ่งแวดล้อมที่ต่ำกว่าปีที่ผ่านมา ดังนั้น จึงต้องมีการพัฒนาด้านสิ่งแวดล้อม ทั้งการเพิ่มพื้นที่ป่าไม้ การบริหารจัดการขยะ และการบริหารจัดการภัยพิบัติ (อุทกภัย และภัยแล้ง) เพื่อให้การพัฒนาด้านสิ่งแวดล้อมให้ดีขึ้น

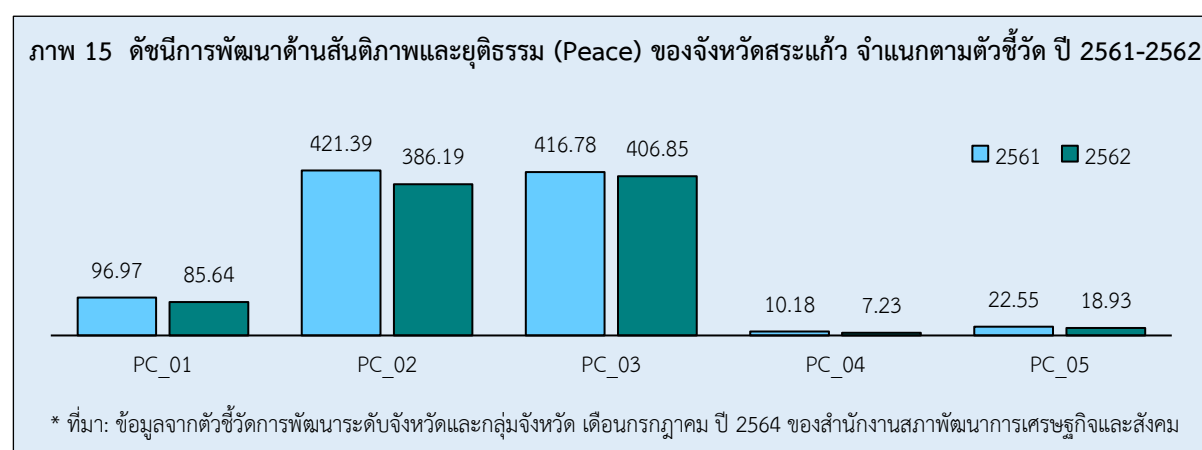
## 5. ด้านสันติภาพและยุติธรรม (Peace)

5.1 การเปรียบเทียบค่าดัชนีระหว่างจังหวัด ค่าดัชนีด้านสันติภาพและยุติธรรม (Peace) ปี 2562 มีค่าเท่ากับ 66.84 เป็นลำดับที่ 61 ของประเทศ ซึ่งสูงกว่าค่ากลางของประเทศ (ดัชนี = 63.45) นั่นคือ จังหวัดสระแก้วมีการพัฒนาด้านสันติภาพและยุติธรรม (Peace) ไปในทิศทางที่ดีขึ้น เมื่อเทียบกับภาพรวมทั้งประเทศ



5.2 การเปรียบเทียบค่าดัชนีระหว่างปี พบว่า ดัชนีด้านสันติภาพและยุติธรรม (Peace) จังหวัดสระแก้วปี 2562 (ดัชนี = 66.84) มีค่าสูงกว่าปี 2561 (ดัชนี = 61.37) นั่นคือ จังหวัดสระแก้วมีการพัฒนาด้านสันติภาพและยุติธรรม เป็นไปในทิศทางที่ดีขึ้นจากปีที่ผ่านมา แต่เมื่อพิจารณาค่าตัวชี้วัดการพัฒนา ในปี 2562 เทียบกับปี 2561 กลับพบว่า ตัวชี้วัดทุกตัวต้องมีการพัฒนาให้ดีขึ้นต่อไป (ค่าดัชนีต่ำกว่าปีที่ผ่านมา) ได้แก่


- ตัวชี้วัด PC\_01 การแจ้งความคดีชีวิต ร่างกาย เพศ และคดีประทุษร้ายต่อทรัพย์สิน
- ตัวชี้วัด PC\_02 จำนวนของประชากรในเรือนจำ
- ตัวชี้วัด PC\_03 จำนวนเจ้าหน้าที่ตำรวจ
- ตัวชี้วัด PC\_04 อัตราการฆ่าตัวตาย
- ตัวชี้วัด PC\_05 จำนวนผู้ถูกกักขังที่รอการพิพากษาในสัดส่วนของประชากรในเรือนจำ



นั่นคือ จังหวัดสระแก้วมีค่าดัชนีการพัฒนาด้านสันติภาพและยุติธรรมที่สูงกว่าปีที่ผ่านมา และยังสูงกว่าค่ากลางของประเทศ อย่างไรก็ตาม จังหวัดสระแก้วยังต้องมีการดูแลรักษาความปลอดภัยในชีวิตและทรัพย์สินของประชาชนให้ดีขึ้นต่อไปอีก อีกทั้งเพิ่มจำนวนเจ้าหน้าที่ตำรวจ เพื่อลดปัญหาการก่ออาชญากรรม ลดจำนวนของประชากรในเรือนจำ รวมทั้งการดูแลสุขภาพทางจิตของประชากรเพื่อลดอัตราการฆ่าตัวตาย

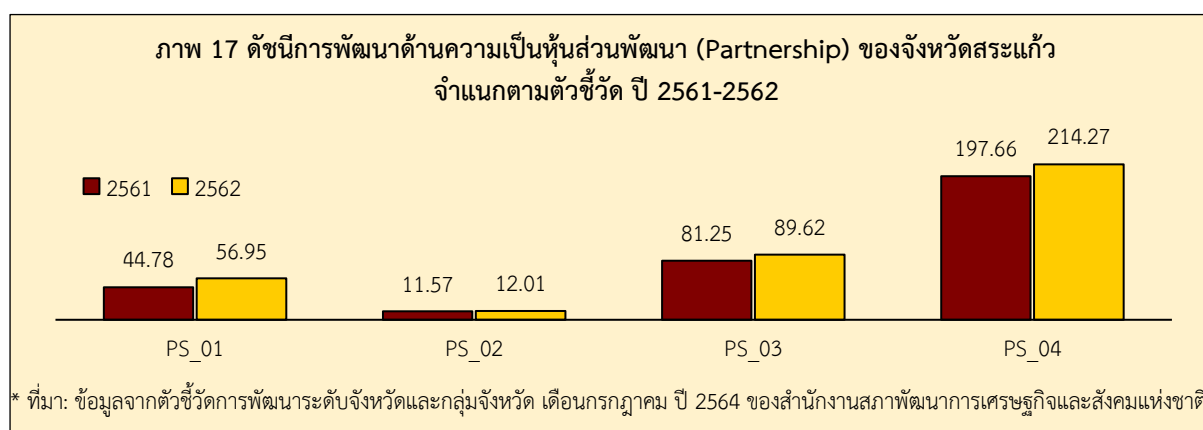
## 6. ด้านความเป็นหุ้นส่วนพัฒนา (Partnership)

6.1 การเปรียบเทียบค่าดัชนีระหว่างจังหวัด ค่าดัชนีด้านความเป็นหุ้นส่วนพัฒนา (Partnership) ปี 2562 มีค่าเท่ากับ 51.38 เป็นลำดับที่ 60 ของประเทศ ซึ่งสูงกว่าค่ากลางของประเทศ (ดัชนี = 44.68) นั่นคือ จังหวัดสระแก้วมีการพัฒนาด้านความเป็นหุ้นส่วนพัฒนาไปในทิศทางที่ดีขึ้น เมื่อเทียบกับภาพรวมทั้งประเทศ



6.2 การเปรียบเทียบค่าดัชนีระหว่างปี พบว่า ดัชนีด้านความเป็นหุ้นส่วนพัฒนา (Partnership) จังหวัดสระแก้วปี 2562 (ดัชนี = 51.38) มีค่าสูงกว่าปี 2561 (ดัชนี = 42.11) นั่นคือ จังหวัดสระแก้วมีการพัฒนาด้านความเป็นหุ้นส่วนพัฒนา เป็นไปในทิศทางที่ดีขึ้นจากปีที่ผ่านมา เมื่อพิจารณาอัตราการเปลี่ยนแปลงตัวชี้วัด ในปี 2562 เทียบกับปี 2561 พบว่า ตัวชี้วัดทุกตัวมีการพัฒนาที่ดีขึ้น (ค่าดัชนีสูงกว่าปีที่ผ่านมา) ได้แก่

- ตัวชี้วัด PS\_01 ร้อยละของประชากรที่เข้าถึงอินเทอร์เน็ต
- ตัวชี้วัด PS\_02 ร้อยละภาษีที่ท้องถิ่นจัดเก็บได้ต่อรายได้รวมที่ไม่รวมเงินอุดหนุนและเงินอุดหนุนเฉพาะกิจ
- ตัวชี้วัด PS\_03 ความสามารถในการเบิกจ่ายงบประมาณของจังหวัด
- ตัวชี้วัด PS\_04 สัดส่วนองค์กรชุมชนต่อประชากรแสนคน



นั่นคือ จังหวัดสระแก้วมีค่าดัชนีการพัฒนาด้านความเป็นหุ้นส่วนพัฒนาที่ดีกว่าปีที่ผ่านมา และยังสูงกว่าค่ากลางของประเทศ แต่อย่างไรก็ตาม จังหวัดสระแก้วยังต้องเร่งรัดการจัดเก็บภาษีที่ท้องถิ่นให้ได้มากขึ้น และบริหารจัดการการเบิกจ่ายงบประมาณให้สามารถดำเนินงานตามแผนที่กำหนดไว้ ซึ่งจะส่งผลให้สามารถเบิกจ่ายงบประมาณของจังหวัดได้ตรงตามคาบเวลาที่กำหนด



## รายการข้อมูลสถิติทางการที่เกี่ยวข้องกับการพัฒนาในระดับจังหวัด

จากรายงานตัวชี้วัดการพัฒนาระดับจังหวัดและกลุ่มจังหวัด เดือนกรกฎาคม พ.ศ. 2564 ของสำนักงานสภาพัฒนาการเศรษฐกิจและสังคมแห่งชาติ พบว่า จังหวัดสระแก้วมีตัวชี้วัดที่ค่าดัชนีการพัฒนาดำกว่าค่ากลางของประเทศ คือ มิติด้านการพัฒนาคน (People) มีค่าเท่ากับ 54.80 (ค่ากลางของประเทศ = 63.20) มิติด้านเศรษฐกิจและความมั่งคั่ง (Prosperity) มีค่าเท่ากับ 42.48 (ค่ากลางของประเทศ = 50.03) และมิติด้านสิ่งแวดล้อม (Planet) มีค่าเท่ากับ 45.74 (ค่ากลางของประเทศ = 50.92) ดังนั้นจังหวัดสระแก้วต้องพัฒนาทั้ง 3 มิติดังกล่าวให้ดีขึ้นต่อไป เพื่อให้ค่าดัชนีการพัฒนามีค่าสูงกว่าค่ากลางของประเทศ

ขณะเดียวกันตัวชี้วัดที่มีค่าดัชนีการพัฒนามีค่าสูงกว่าค่ากลางของประเทศ คือ มิติด้านสันติภาพและยุติธรรม (Peace) มีค่าเท่ากับ 66.84 (ค่ากลางของประเทศ = 63.45) และมิติด้านความเป็นหุ้นส่วนพัฒนา (Partnership) มีค่าเท่ากับ 51.38 (ค่ากลางของประเทศ = 44.68) ยังต้องมีการพัฒนาควบคู่กันไปด้วย ซึ่งการพัฒนาในแต่ละมิติจะต้องอาศัยข้อมูลต่าง ๆ ที่เกี่ยวข้องเป็นตัวบ่งชี้ว่าจังหวัดได้มีการพัฒนาไปในทิศทางที่ดีขึ้น

ดังนั้น ในการพัฒนาในแต่ละมิติดังกล่าว จะต้องมีการกำหนดรายการข้อมูลต่าง ๆ ที่เกี่ยวข้อง และมีความสอดคล้องกับประเด็นการพัฒนาจังหวัดด้วย โดยเริ่มจากการวิเคราะห์ห่วงโซ่มูลค่า (Value Chain) และจัดทำผังสถิติทางการ<sup>31</sup> ตามประเด็นการพัฒนาจังหวัด เพื่อให้สามารถตอบโจทย์การพัฒนาในระดับจังหวัด ในแต่ละมิติได้ โดยมีรายละเอียดดังนี้

### 3.1 ประเด็นการพัฒนาที่ 1: เสริมสร้างศักยภาพในการพัฒนาตนเอง เพื่อยกระดับมาตรฐานคุณภาพชีวิตสำหรับคนทุกช่วงวัยในทุกด้านความต้องการของชีวิตเพื่อสุขภาวะที่ดี รวมทั้งรายได้ สังคม และสิ่งแวดล้อม

#### วัตถุประสงค์

1. เป็นเมืองแห่งความสุข ประชาชนเป็นคนดี มีความรู้ มีสุขภาพดี รายได้ดี และสิ่งแวดล้อมดี
2. ประชาชนมีคุณภาพชีวิตที่ดีทุกช่วงวัย ดำรงชีวิตตามหลักปรัชญาของเศรษฐกิจพอเพียงจนเป็นวิถีชีวิตปกติ Way of Life
3. ประชาชนได้รับการบริการที่ได้มาตรฐานมีคุณภาพ และเกิดความพึงพอใจในการรับบริการ

#### ตัวชี้วัด

1. ร้อยละของจำนวนครัวเรือนยากจนที่มีรายได้ต่ำกว่าเกณฑ์ จปฐ. ลดลงต่อปี (ร้อยละ 25)
2. อายุคาดเฉลี่ยของการมีสุขภาพดีของประชาชนในจังหวัดสระแก้วเพิ่มขึ้นต่อปี (0.2 ปี)

<sup>31</sup> ผังสถิติทางการมีส่วนประกอบสำคัญ คือ ห่วงโซ่มูลค่า (VC) ปัจจัยแห่งความสำเร็จ (CSF) ตัวชี้วัด รายการสถิติทางการ การจัดจำแนกระดับการนำเสนอผล สถานะ หน่วยงาน การส่งข้อมูลให้ส่วนราชการส่วนกลาง (กระทรวง กรม) หรือไม่ และหมายเหตุ ซึ่งภายใต้ผังสถิติทางการจะมีสถิติทางการที่มีความสำคัญและจำเป็นในการกำหนดนโยบาย การติดตาม และประเมินผลการดำเนินงานในจังหวัด

ในการขับเคลื่อนประเด็นการพัฒนาที่ 1: เสริมสร้างศักยภาพในการพัฒนาตนเอง เพื่อยกระดับมาตรฐานคุณภาพชีวิตสำหรับคนทุกช่วงวัยในทุกด้านความต้องการของชีวิตเพื่อสุขภาวะที่ดีรวมทั้งรายได้ สังคม และสิ่งแวดล้อม การวิเคราะห์สถานการณ์ แนวโน้มการพัฒนาจังหวัดสระแก้ว พบว่า ค่าดัชนีด้านการพัฒนาคน (People) จังหวัดสระแก้ว ปี 2562 มีค่าเท่ากับ 54.80 ต่ำกว่าค่ากลางของประเทศ (ดัชนี = 63.20) ทั้งนี้ตัวชี้วัดที่ค่าดัชนีต่ำกว่าปีที่ผ่านมา คือ ร้อยละของประชากรที่อยู่ใต้เส้นความยากจน ร้อยละของประชากรที่เจ็บป่วยที่เป็นผู้ป่วยใน อัตราส่วนประชากรต่อแพทย์ และอัตราการเข้าเรียนรวมระดับมัธยมศึกษาตอนปลาย และอาชีวศึกษา ดังนั้น จึงได้ดำเนินการจัดทำห่วงโซ่คุณค่า (Value Chain) ที่สอดคล้องกับแผนพัฒนาจังหวัดสระแก้ว เรื่อง “คุณภาพชีวิตของจังหวัดสระแก้ว” และคัดเลือกปัจจัยสู่ความสำเร็จ (Critical Success Factor) พร้อมจัดทำผังสถิติทางการ เรื่อง “คุณภาพชีวิตของจังหวัดสระแก้ว” ที่ประกอบด้วยรายการข้อมูลสถิติทางการที่สามารถนำไปใช้ในการติดตามและประเมินผล ในเรื่องดังกล่าวได้ ซึ่งมีรายละเอียดดังนี้

### 3.1.1 ห่วงโซ่คุณค่า (Value Chain) ที่สอดคล้องกับแผนพัฒนาจังหวัดสระแก้ว

แนวคิดการจัดทำห่วงโซ่คุณค่าที่สอดคล้องกับแผนพัฒนาจังหวัดสระแก้ว “ประเด็นการพัฒนาที่ 1: เสริมสร้างศักยภาพในการพัฒนาตนเอง เพื่อยกระดับมาตรฐานคุณภาพชีวิตสำหรับคนทุกช่วงวัยในทุกด้านความต้องการของชีวิตเพื่อสุขภาวะที่ดีรวมทั้งรายได้ สังคม และสิ่งแวดล้อม” โดยเริ่มจากการศึกษาห่วงโซ่คุณค่าของประเทศไทย 140 เป้าหมายแผนแม่บทย่อย ภายใต้แผนแม่บทภายใต้ยุทธศาสตร์ชาติ (23 ด้าน) ดังนี้

#### ประเด็น การพัฒนาศักยภาพคนตลอดช่วงชีวิต 11

แผนแม่บทย่อย : 1.11 การสร้างสภาพแวดล้อมที่เอื้อต่อการพัฒนาและเสริมสร้างศักยภาพมนุษย์

เป้าหมาย 110101 ครอบครัวไทยมีความเข้มแข็งและมีจิตสำนึกความเป็นไทย ดำรงชีวิตแบบพอเพียงมากขึ้น

#### ประเด็น การพัฒนาการเรียนรู้ 12

แผนแม่บทย่อย : 1.12 การปฏิรูปกระบวนการเรียนรู้ที่ตอบสนองต่อการเปลี่ยนแปลงในศตวรรษที่ 21

เป้าหมาย 120101 คนไทยได้รับการศึกษาที่มีคุณภาพตามมาตรฐาน มีทักษะการเรียนรู้ และทักษะที่จำเป็นของโลกศตวรรษที่ 21 ในทุกระดับและสามารถเข้าถึงการเรียนรู้อย่างต่อเนื่องตลอดชีวิต

#### ประเด็น การเสริมสร้างให้คนไทยมีสุขภาวะที่ดี 13

แผนแม่บทย่อย : 3.13 การพัฒนาระบบบริการสุขภาพที่ทันสมัยสนับสนุนการสร้างสุขภาวะที่ดี

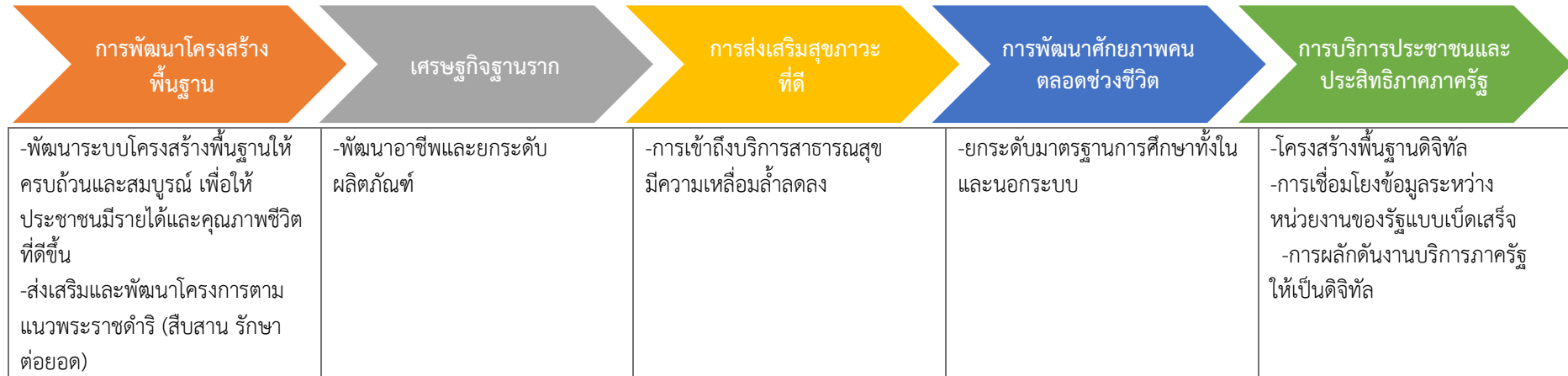
เป้าหมาย 130301 มีระบบสาธารณสุขที่ได้มาตรฐานที่ประชากรทุกระดับเข้าถึงได้ดีขึ้น

แผนแม่บทย่อย : 4.13 การเข้าถึงบริการสาธารณสุขมีความเหลื่อมล้ำลดลง

เป้าหมาย 130401 การกระจายบริการสาธารณสุขอย่างทั่วถึงและมีคุณภาพ

จากนั้นดำเนินการจัดทำห่วงโซ่คุณค่า (Value Chain) ที่สอดคล้องกับแผนพัฒนาจังหวัดสระแก้ว เรื่อง “คุณภาพชีวิตของจังหวัดสระแก้ว” ได้ดังภาพ 18

### ห่วงโซ่คุณค่า (Value Chain) “คุณภาพชีวิตของจังหวัดสระแก้ว”



ภาพ 18 ห่วงโซ่คุณค่า (Value Chain) “คุณภาพชีวิตของจังหวัดสระแก้ว”

### 3.1.2 ผังสถิติทางการ

ขั้นตอนการจัดทำผังสถิติทางการ เริ่มจาก

**ขั้นที่ 1** ศึกษาแนวทางการพัฒนาจังหวัดประเด็นการพัฒนาที่ 1 : เสริมสร้างศักยภาพในการพัฒนาตนเอง เพื่อยกระดับมาตรฐานคุณภาพชีวิตสำหรับคนทุกช่วงวัยในทุกด้านความต้องการของชีวิต เพื่อสุขภาวะที่ดีรวมทั้งรายได้ สังคม และสิ่งแวดล้อม

**ขั้นที่ 2** จัดทำห่วงโซ่คุณค่า (Value Chain) ที่สอดคล้องกับแผนพัฒนาจังหวัดสระแก้ว เรื่อง “คุณภาพชีวิตของจังหวัดสระแก้ว”

**ขั้นที่ 3** คัดเลือกปัจจัยสู่ความสำเร็จ (Critical Success Factor) ที่มีความสำคัญในการบริหารงานในจังหวัด โดยศึกษายุทธศาสตร์ กลยุทธ์ แนวทางการพัฒนา ตลอดจนตัวชี้วัดภายใต้แผนระดับ 3 เช่น แผนยุทธศาสตร์กระทรวงสาธารณสุข แผนยุทธศาสตร์กระทรวงศึกษาธิการ และ แผนพัฒนาคุณภาพชีวิตคนพิการแห่งชาติ เป็นต้น

**ขั้นที่ 3** จัดทำผังสถิติทางการ โดยการกำหนดรายการข้อมูลสถิติที่สำคัญ และจำเป็น จึงสามารถสรุปผังสถิติทางการ “คุณภาพชีวิตของจังหวัดสระแก้ว” ดังตาราง 12



ตาราง 12 ผังสถิติทางการ “คุณภาพชีวิตของจังหวัดสระแก้ว”

ห่วงโซ่คุณค่า (VC)	ปัจจัยสู่ความสำเร็จ (CSF)	ตัวชี้วัด	บัญชีสถิติทางการ	การจัดจำแนก	ระดับการนำเสนอผล	สถานะข้อมูล <sup>32</sup>	หน่วยงาน	การจัดส่งข้อมูลให้ส่วนราชการส่วนกลาง <sup>33</sup>	หมายเหตุ
การพัฒนาโครงสร้างพื้นฐาน	พัฒนาระบบโครงสร้างพื้นฐานให้ครบถ้วนและสมบูรณ์ เพื่อให้ประชาชนมีรายได้และคุณภาพชีวิตที่ดีขึ้น	ดัชนีการพัฒนามนุษย์	จำนวนประชากร	เพศ	จังหวัด/อำเภอ/ตำบล	1	กรมการปกครอง	✓	
การพัฒนาโครงสร้างพื้นฐาน	พัฒนาระบบโครงสร้างพื้นฐานให้ครบถ้วนและสมบูรณ์ เพื่อให้ประชาชนมีรายได้และคุณภาพชีวิตที่ดีขึ้น	ดัชนีการพัฒนามนุษย์	จำนวนบ้าน		จังหวัด/อำเภอ/ตำบล	1	กรมการปกครอง	✓	
การพัฒนาโครงสร้างพื้นฐาน	พัฒนาระบบโครงสร้างพื้นฐานให้ครบถ้วนและสมบูรณ์ เพื่อให้ประชาชนมีรายได้และคุณภาพชีวิตที่ดีขึ้น	ดัชนีการพัฒนามนุษย์	อัตราการว่างงาน		จังหวัด	1	สำนักงานสถิติแห่งชาติ	✓	
การพัฒนาโครงสร้างพื้นฐาน	พัฒนาระบบโครงสร้างพื้นฐานให้ครบถ้วนและสมบูรณ์ เพื่อให้ประชาชนมีรายได้และคุณภาพชีวิตที่ดีขึ้น	ดัชนีการพัฒนามนุษย์	รายได้เฉลี่ยต่อครัวเรือน	สถานะทางเศรษฐกิจสังคมของครัวเรือน	จังหวัด	1	สำนักงานสถิติแห่งชาติ	✓	
การพัฒนาโครงสร้างพื้นฐาน	พัฒนาระบบโครงสร้างพื้นฐานให้ครบถ้วนและสมบูรณ์ เพื่อให้ประชาชนมีรายได้และคุณภาพชีวิตที่ดีขึ้น	ดัชนีการพัฒนามนุษย์	ค่าใช้จ่ายเฉลี่ยต่อครัวเรือน	สถานะทางเศรษฐกิจสังคมของครัวเรือน	จังหวัด	1	สำนักงานสถิติแห่งชาติ	✓	
การพัฒนาโครงสร้างพื้นฐาน	พัฒนาระบบโครงสร้างพื้นฐานให้ครบถ้วนและสมบูรณ์ เพื่อให้ประชาชนมีรายได้และคุณภาพชีวิตที่ดีขึ้น	ดัชนีการพัฒนามนุษย์	เส้นความยากจนจังหวัดสระแก้ว	สถานะทางเศรษฐกิจสังคมของครัวเรือน	จังหวัด	1	สำนักงานสถิติแห่งชาติ	✓	
การพัฒนาโครงสร้างพื้นฐาน	พัฒนาระบบโครงสร้างพื้นฐานให้ครบถ้วนและสมบูรณ์ เพื่อให้ประชาชนมีรายได้และคุณภาพชีวิตที่ดีขึ้น	ดัชนีการพัฒนามนุษย์	ครัวเรือนมีการเก็บออมเงิน		จังหวัด/อำเภอ	1	สำนักงานพัฒนาชุมชนจังหวัด	✓	

<sup>32</sup> สถานะข้อมูล แบ่งเป็น 1. พร้อมเผยแพร่ 2. ต้องพัฒนา 3. ไม่มีหน่วยงานรับผิดชอบ 4. อื่นๆ

<sup>33</sup> การส่งข้อมูลให้ส่วนราชการส่วนกลาง (กระทรวง กรม) แบ่งเป็น ✓ จัดส่ง ✗ ไม่ได้จัดส่ง เพื่อใช้ในการกำหนดหน่วยงานเจ้าของข้อมูล (Data Owner) และประสานกับกระทรวงกรมต้นสังกัดในการลงทะเบียนชุดข้อมูลในระบบบัญชีข้อมูลภาครัฐเพื่อให้บริการข้อมูลดังกล่าวต่อไป

ตาราง 12 ผังสถิติทางการ “คุณภาพชีวิตของจังหวัดสระแก้ว”(ต่อ)

ห่วงโซ่คุณค่า (VC)	ปัจจัยสู่ความสำเร็จ (CSF)	ตัวชี้วัด	บัญชีสถิติทางการ	การจัดจำแนก	ระดับการนำเสนอผล	สถานะข้อมูล <sup>32</sup>	หน่วยงาน	การจัดส่งข้อมูลให้ส่วนราชการส่วนกลาง <sup>33</sup>	หมายเหตุ
การพัฒนาโครงสร้างพื้นฐาน	พัฒนาระบบโครงสร้างพื้นฐานให้ครบถ้วนและสมบูรณ์ เพื่อให้ประชาชนมีรายได้และคุณภาพชีวิตที่ดีขึ้น	ดัชนีการพัฒนามนุษย์	จำนวนโรงเรียน	ระดับการศึกษา	จังหวัด/อำเภอ	1	สำนักงานปลัดกระทรวงศึกษาธิการ	✓	
การพัฒนาโครงสร้างพื้นฐาน	พัฒนาระบบโครงสร้างพื้นฐานให้ครบถ้วนและสมบูรณ์ เพื่อให้ประชาชนมีรายได้และคุณภาพชีวิตที่ดีขึ้น	ดัชนีการพัฒนามนุษย์	จำนวนห้องเรียน	ระดับการศึกษา	จังหวัด/อำเภอ	1	สำนักงานปลัดกระทรวงศึกษาธิการ	✓	
การพัฒนาโครงสร้างพื้นฐาน	พัฒนาระบบโครงสร้างพื้นฐานให้ครบถ้วนและสมบูรณ์ เพื่อให้ประชาชนมีรายได้และคุณภาพชีวิตที่ดีขึ้น	ดัชนีการพัฒนามนุษย์	จำนวนนักเรียน	สังกัด,ระดับการศึกษา,เพศ	จังหวัด/อำเภอ	1	สำนักงานปลัดกระทรวงศึกษาธิการ	✓	
การพัฒนาโครงสร้างพื้นฐาน	พัฒนาระบบโครงสร้างพื้นฐานให้ครบถ้วนและสมบูรณ์ เพื่อให้ประชาชนมีรายได้และคุณภาพชีวิตที่ดีขึ้น	ดัชนีการพัฒนามนุษย์	จำนวนนักเรียน นักเรียนที่ออกกลางคัน	ชั้นเรียน	จังหวัด	1	สำนักงานปลัดกระทรวงศึกษาธิการ	✓	
การพัฒนาโครงสร้างพื้นฐาน	พัฒนาระบบโครงสร้างพื้นฐานให้ครบถ้วนและสมบูรณ์ เพื่อให้ประชาชนมีรายได้และคุณภาพชีวิตที่ดีขึ้น	ดัชนีการพัฒนามนุษย์	จำนวนสถานศึกษาในระดับอาชีวศึกษาและอุดมศึกษา	สังกัด	จังหวัด	1	สำนักงานปลัดกระทรวงศึกษาธิการ	✓	
การพัฒนาโครงสร้างพื้นฐาน	พัฒนาระบบโครงสร้างพื้นฐานให้ครบถ้วนและสมบูรณ์ เพื่อให้ประชาชนมีรายได้และคุณภาพชีวิตที่ดีขึ้น	ดัชนีการพัฒนามนุษย์	จำนวนอาจารย์ ในระดับอาชีวศึกษาและอุดมศึกษา	สังกัด,เพศ	จังหวัด	1	สำนักงานปลัดกระทรวงศึกษาธิการ	✓	
การพัฒนาโครงสร้างพื้นฐาน	พัฒนาระบบโครงสร้างพื้นฐานให้ครบถ้วนและสมบูรณ์ เพื่อให้ประชาชนมีรายได้และคุณภาพชีวิตที่ดีขึ้น	ดัชนีการพัฒนามนุษย์	จำนวนนักศึกษาในระดับอาชีวศึกษาและอุดมศึกษา	สังกัด,เพศ	จังหวัด	1	สำนักงานปลัดกระทรวงศึกษาธิการ	✓	

ตาราง 12 ผังสถิติทางการ “คุณภาพชีวิตของจังหวัดสระแก้ว”(ต่อ)

ห่วงโซ่คุณค่า (VC)	ปัจจัยสู่ความสำเร็จ (CSF)	ตัวชี้วัด	บัญชีสถิติทางการ	การจัด จำแนก	ระดับการ นำเสนอ ผล	สถานะ ข้อมูล <sup>32</sup>	หน่วยงาน	การจัดส่ง ข้อมูลให้ ส่วนราชการ ส่วนกลาง <sup>33</sup>	หมายเหตุ
การพัฒนา โครงสร้างพื้นฐาน	ส่งเสริมและพัฒนาโครงการ ตามแนวพระราชดำริ (สืบสาน รักษา ต่อยอด)	ดัชนีการพัฒนามนุษย์	จำนวนโครงการตาม แนวทางเศรษฐกิจพอเพียง		จังหวัด	2	สำนักงาน จังหวัด	×	
การพัฒนา โครงสร้างพื้นฐาน	ส่งเสริมและพัฒนาโครงการ ตามแนวพระราชดำริ (สืบสาน รักษา ต่อยอด)	ดัชนีการพัฒนามนุษย์	จำนวนงบประมาณของ <b>โครงการตาม</b> แนวทาง เศรษฐกิจพอเพียง		จังหวัด	2	สำนักงาน จังหวัด	×	
เศรษฐกิจฐานราก	พัฒนาอาชีพและยกระดับ ผลิตภัณฑ์	อัตราการขยายตัวของ ผลิตภัณฑ์มวลรวมสาขา อุตสาหกรรม	จำนวนหลักสูตรที่ฝึกอบรม ด้านอาชีพ		จังหวัด	1	กระทรวง แรงงาน	✓	
เศรษฐกิจฐานราก	พัฒนาอาชีพและยกระดับ ผลิตภัณฑ์	อัตราการขยายตัวของ ผลิตภัณฑ์มวลรวมสาขา อุตสาหกรรม	จำนวนผู้เข้าร่วมฝึกอบรม ด้านอาชีพ		จังหวัด	1	กระทรวง แรงงาน	✓	
เศรษฐกิจฐานราก	พัฒนาอาชีพและยกระดับ ผลิตภัณฑ์	อัตราการขยายตัวของ ผลิตภัณฑ์มวลรวมสาขา อุตสาหกรรม	จำนวนเยาวชนที่ได้รับการ แนะแนวอาชีพ/อบรม วิชาชีพและได้มีงานทำ		จังหวัด	1	กระทรวง แรงงาน	✓	
เศรษฐกิจฐานราก	พัฒนาอาชีพและยกระดับ ผลิตภัณฑ์	อัตราการขยายตัวของ ผลิตภัณฑ์มวลรวมสาขา อุตสาหกรรม	จำนวนเยาวชนที่ได้รับการ แนะแนวอาชีพ/อบรม วิชาชีพที่ได้รับการอบรม ทั้งหมด		จังหวัด	1	กระทรวง แรงงาน	✓	

ตาราง 12 ผังสถิติทางการ “คุณภาพชีวิตของจังหวัดสระแก้ว”(ต่อ)

หัวข้อคุณค่า (VC)	ปัจจัยสู่ความสำเร็จ (CSF)	ตัวชี้วัด	บัญชีสถิติทางการ	การจัดจำแนก	ระดับการนำเสนอผล	สถานะข้อมูล <sup>32</sup>	หน่วยงาน	การจัดส่งข้อมูลให้ส่วนราชการส่วนกลาง <sup>33</sup>	หมายเหตุ
การส่งเสริมสุขภาวะที่ดี	การเข้าถึงบริการสาธารณสุขมีความเหลื่อมล้ำลดลง	อายุคาดเฉลี่ยของการมีสุขภาพดี (อายุเฉลี่ย)	จำนวนเจ้าหน้าที่ทางการแพทย์	สังกัด	จังหวัด	1	กระทรวงสาธารณสุข	✓	
การส่งเสริมสุขภาวะที่ดี	การเข้าถึงบริการสาธารณสุขมีความเหลื่อมล้ำลดลง	อายุคาดเฉลี่ยของการมีสุขภาพดี (อายุเฉลี่ย)	สัดส่วนเจ้าหน้าที่ทางการแพทย์ต่อประชากร	ประเภท	จังหวัด	1	กระทรวงสาธารณสุข	✓	
การส่งเสริมสุขภาวะที่ดี	การเข้าถึงบริการสาธารณสุขมีความเหลื่อมล้ำลดลง	อายุคาดเฉลี่ยของการมีสุขภาพดี (อายุเฉลี่ย)	จำนวนการเกิดมีชีพ		จังหวัด	1	กระทรวงสาธารณสุข	✓	
การส่งเสริมสุขภาวะที่ดี	การเข้าถึงบริการสาธารณสุขมีความเหลื่อมล้ำลดลง	อายุคาดเฉลี่ยของการมีสุขภาพดี (อายุเฉลี่ย)	จำนวนผู้ป่วยนอก	สาเหตุ (21 กลุ่มโรค)	จังหวัด	1	กระทรวงสาธารณสุข	✓	
การส่งเสริมสุขภาวะที่ดี	การเข้าถึงบริการสาธารณสุขมีความเหลื่อมล้ำลดลง	อายุคาดเฉลี่ยของการมีสุขภาพดี (อายุเฉลี่ย)	อัตราการตายต่อประชากร 100,000 คน	สาเหตุที่สำคัญ	จังหวัด	1	กระทรวงสาธารณสุข	✓	
การส่งเสริมสุขภาวะที่ดี	การเข้าถึงบริการสาธารณสุขมีความเหลื่อมล้ำลดลง	อายุคาดเฉลี่ยของการมีสุขภาพดี (อายุเฉลี่ย)	10 ลำดับโรคสูงสุดของผู้ป่วยใน	สาเหตุการป่วย 298 กลุ่มโรค	จังหวัด	1	กระทรวงสาธารณสุข	✓	
การส่งเสริมสุขภาวะที่ดี	การเข้าถึงบริการสาธารณสุขมีความเหลื่อมล้ำลดลง	อายุคาดเฉลี่ยของการมีสุขภาพดี (อายุเฉลี่ย)	ร้อยละการเกิดมีชีพในโรงพยาบาลต่อการเกิดมีชีพทั้งหมด		จังหวัด	1	กระทรวงสาธารณสุข	✓	
การส่งเสริมสุขภาวะที่ดี	การเข้าถึงบริการสาธารณสุขมีความเหลื่อมล้ำลดลง	อายุคาดเฉลี่ยของการมีสุขภาพดี (อายุเฉลี่ย)	จำนวนสถานพยาบาลที่มีเตียงรับผู้ป่วยไว้ค้างคืน และจำนวนเตียง		จังหวัด	1	กระทรวงสาธารณสุข	✓	
การส่งเสริมสุขภาวะที่ดี	การเข้าถึงบริการสาธารณสุขมีความเหลื่อมล้ำลดลง	อายุคาดเฉลี่ยของการมีสุขภาพดี (อายุเฉลี่ย)	จำนวนประชากร	อายุ	จังหวัด, อำเภอ, ตำบล	1	กรมการปกครอง	✓	
การพัฒนาศักยภาพคนตลอดช่วงชีวิต	ยกระดับมาตรฐานการศึกษาทั้งในและนอกระบบ	อัตราการเข้าเรียนสุทธิระดับมัธยมศึกษาตอนต้น	จำนวนเด็กที่จบชั้น ม.3 ได้เรียนต่อชั้น ม.4 หรือเทียบเท่า		จังหวัด	1	กระทรวงศึกษาธิการ	✓	

ตาราง 12 ผังสถิติทางการ “คุณภาพชีวิตของจังหวัดสระแก้ว”(ต่อ)

ห่วงโซ่คุณค่า (VC)	ปัจจัยสู่ความสำเร็จ (CSF)	ตัวชี้วัด	บัญชีสถิติทางการ	การจัด จำแนก	ระดับ การ นำเสนอ ผล	สถานะ ข้อมูล <sup>32</sup>	หน่วยงาน	การจัดส่ง ข้อมูลให้ ส่วนราชการ ส่วนกลาง <sup>33</sup>	หมายเหตุ
การพัฒนาศักยภาพคน ตลอดช่วงชีวิต	ยกระดับมาตรฐานการศึกษา ทั้งในและนอกระบบ	อัตราการเข้าเรียนสู่ทุกระดับ มัธยมศึกษาตอนต้น	จำนวนนักเรียนที่ออกกลางคัน	สาเหตุ, ระดับชั้น	จังหวัด	1	กระทรวงศึกษาธิการ	✓	
การพัฒนาศักยภาพคน ตลอดช่วงชีวิต	ยกระดับมาตรฐานการศึกษา ทั้งในและนอกระบบ	สัดส่วนเด็กและเยาวชนที่ได้รับ การส่งต่อและพัฒนาตามศักยภาพ/ พหุปัญญา	คะแนน O-NET	ระดับชั้น, รายวิชา	จังหวัด	1	กระทรวงศึกษาธิการ	✓	
การพัฒนาศักยภาพคน ตลอดช่วงชีวิต	ยกระดับมาตรฐานการศึกษา ทั้งในและนอกระบบ	สัดส่วนเด็กและเยาวชนที่ได้รับ การส่งต่อและพัฒนาตามศักยภาพ/ พหุปัญญา	ผลการประเมิน PISA	ระดับชั้น, รายวิชา	จังหวัด	1	กระทรวงศึกษาธิการ	✓	
การบริการประชาชนและ ประสิทธิภาพภาครัฐ	โครงสร้างพื้นฐานดิจิทัล	อัตราส่วนของครัวเรือนที่ใช้ อินเทอร์เน็ต (ร้อยละ)	จุดติดตั้งเน็ตประชารัฐ		หมู่บ้าน		สำนักงานสถิติ แห่งชาติ	✓	
การบริการประชาชนและ ประสิทธิภาพภาครัฐ	การเชื่อมโยงข้อมูลระหว่าง หน่วยงานของรัฐแบบเบ็ดเสร็จ	ค่าคะแนนการประเมินร้อยละของ เทศบาลและองค์การบริหารส่วนตำบล ที่นำแผนชุมชนสู่การพัฒนาท้องถิ่นได้ ตามเกณฑ์ที่กำหนด ( LQM)	ร้อยละของเทศบาลและองค์การ บริหารส่วนตำบลที่นำแผน ชุมชนสู่การพัฒนาท้องถิ่นได้ ตามเกณฑ์ที่กำหนด ( LQM)		จังหวัด	1	สำนักงานคณะกรรมการ พัฒนาระบบ ราชการ	✓	
การบริการประชาชนและ ประสิทธิภาพภาครัฐ	การเชื่อมโยงข้อมูลระหว่าง หน่วยงานของรัฐแบบเบ็ดเสร็จ	ระดับความพึงพอใจในคุณภาพการ ให้บริการของภาครัฐ	ระดับความพึงพอใจในคุณภาพ การให้บริการของภาครัฐ		จังหวัด	1	สำนักงานคณะกรรมการ พัฒนาระบบ ราชการ	✓	
การบริการประชาชนและ ประสิทธิภาพภาครัฐ	การผลักดันงานบริการภาครัฐ ให้เป็นดิจิทัล	สัดส่วนความสำเร็จของกระบวนการที่ ได้รับการปรับเปลี่ยนให้เป็นดิจิทัล	ระดับผลการประเมิน ITA		ภาค/ จังหวัด	1	สำนักประเมินคุณธรรม และความโปร่งใส	✓	
การบริการประชาชนและ ประสิทธิภาพภาครัฐ	การผลักดันงานบริการภาครัฐ ให้เป็นดิจิทัล	สัดส่วนความสำเร็จของกระบวนการที่ ได้รับการปรับเปลี่ยนให้เป็นดิจิทัล	ระดับความพร้อมรัฐบาลดิจิทัล		จังหวัด	1	สำนักงานพัฒนา รัฐบาลดิจิทัล	✓	

### 3.2 ประเด็นการพัฒนาที่ 2 : พัฒนาทักษะของเกษตรกร ปัจจัยการผลิต ศูนย์รวบรวม และการจัดจำหน่ายสินค้าเกษตรที่ได้มาตรฐานและเป็นเอกลักษณ์ของจังหวัด เพื่อยกระดับสินค้าเกษตรของจังหวัด

#### วัตถุประสงค์

1. เพิ่มคุณภาพและผลผลิตทางการเกษตรด้วยเทคโนโลยีและนวัตกรรมสมัยใหม่
2. บริหารจัดการทรัพยากรการเกษตรอย่างเหมาะสมและยั่งยืน
3. มีสินค้าเกษตรและผลิตภัณฑ์แปรรูปจากสมุนไพรที่มีคุณภาพและมาตรฐาน
4. มีการจัดจำหน่ายและกระจายสินค้าทางการเกษตรอย่างเป็นระบบ

#### ตัวชี้วัด

1. ร้อยละของจำนวนเกษตรกรที่ผ่านการประเมินเบื้องต้นตามมาตรฐาน GAP เพิ่มขึ้นต่อปี (ร้อยละ 70)
2. ร้อยละของมูลค่าการจำหน่ายผลิตภัณฑ์สมุนไพรที่เพิ่มขึ้นต่อปี (ร้อยละ 5)
3. ปริมาณน้ำที่กักเก็บได้ในแต่ละปี (ปีละ 100,000 ลบ.ม.)

ในการขับเคลื่อนประเด็นการพัฒนาที่ 2: พัฒนาทักษะของเกษตรกร ปัจจัยการผลิต ศูนย์รวบรวม และการจัดจำหน่ายสินค้าเกษตรที่ได้มาตรฐานและเป็นเอกลักษณ์ของจังหวัด เพื่อยกระดับสินค้าเกษตรของจังหวัด ได้มีการวิเคราะห์สถานการณ์ แนวโน้มการพัฒนาจังหวัดสระแก้ว ข้อมูลจากสำนักงานสภาพัฒนาการเศรษฐกิจและสังคมแห่งชาติ ระบุว่า ในปี 2562 ผลิตภัณฑ์มวลรวมภาคการเกษตรจังหวัดสระแก้ว ลดลงจากปี 2561 ร้อยละ 6.41 ( จาก 14,036 ล้านบาท ในปี 2561 ลดเหลือ 13,136 ล้านบาท ในปี 2562 ) อีกทั้งผลสำรวจของสำนักงานสถิติจังหวัดสระแก้ว ยังพบว่า ของรายได้เฉลี่ยของครัวเรือนในจังหวัดลดลง ร้อยละ 6.46 ( จาก 22,115 บาท ลดเหลือ 20,685 บาท) ดังนั้น จึงได้ดำเนินการจัดทำห่วงโซ่คุณค่า (Value Chain) ที่สอดคล้องกับแผนพัฒนาจังหวัดสระแก้ว เรื่อง “สินค้าเกษตรของจังหวัดสระแก้ว” และคัดเลือกปัจจัยสู่ความสำเร็จ (Critical Success Factor) พร้อมจัดทำผังสถิติทางการ เรื่อง “สินค้าเกษตรของจังหวัดสระแก้ว” ที่ประกอบด้วยรายการข้อมูลสถิติทางการที่สามารถนำไปใช้ในการติดตามและประเมินผล ในเรื่องดังกล่าวได้ ซึ่งมีรายละเอียดดังนี้

#### 3.2.1 ห่วงโซ่คุณค่า (Value Chain) ที่สอดคล้องกับแผนพัฒนาจังหวัดสระแก้ว

แนวคิดการจัดทำห่วงโซ่คุณค่าที่สอดคล้องกับแผนพัฒนาจังหวัดสระแก้ว “ประเด็นการพัฒนาที่ 2: พัฒนาทักษะของเกษตรกร ปัจจัยการผลิต ศูนย์รวบรวม และการจัดจำหน่ายสินค้าเกษตรที่ได้มาตรฐานและเป็นเอกลักษณ์ของจังหวัด เพื่อยกระดับสินค้าเกษตรของจังหวัด” โดยเริ่มจากการศึกษาห่วงโซ่คุณค่าของประเทศไทย 140 เป้าหมายแผนแม่บทย่อย ภายใต้แผนแม่บทภายใต้ยุทธศาสตร์ชาติ (23 ด้าน) ดังนี้

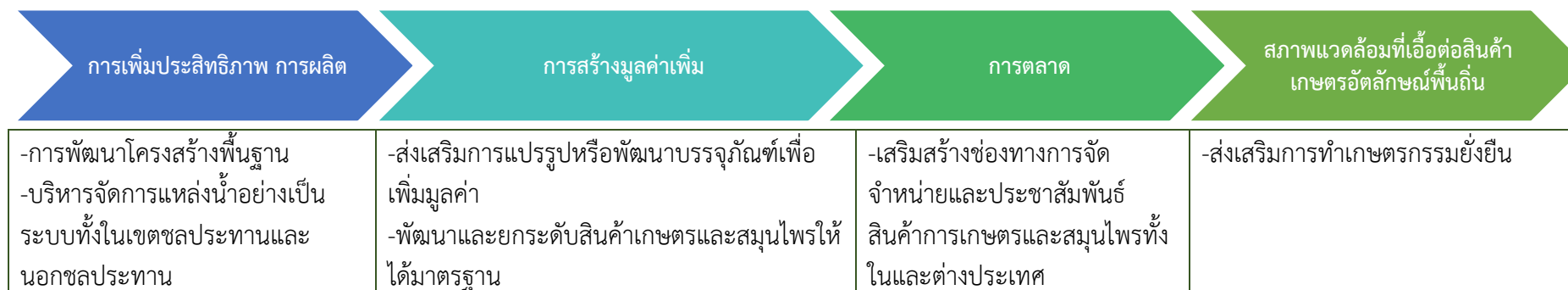
#### ประเด็น 3 การเกษตร

แผนแม่บทย่อย : 3.1 เกษตรอัตลักษณ์พื้นถิ่น

เป้าหมาย 030101 สินค้าเกษตรอัตลักษณ์พื้นถิ่นมีมูลค่าเพิ่มขึ้น

จากนั้นดำเนินการจัดทำห่วงโซ่คุณค่า (Value Chain) ที่สอดคล้องกับแผนพัฒนาจังหวัดสระแก้ว เรื่อง “สินค้าเกษตรของจังหวัดสระแก้ว” ได้ดังภาพ 19

ห่วงโซ่คุณค่า (Value Chain) “สินค้าเกษตรของจังหวัดสระแก้ว”



ภาพ 19 ห่วงโซ่คุณค่า (Value Chain) “สินค้าเกษตรของจังหวัดสระแก้ว”

### 3.2.2 ผังสถิติทางการ

ขั้นตอนการจัดทำผังสถิติทางการ เริ่มจาก

**ขั้นที่ 1** ศึกษาแนวทางการพัฒนาจังหวัดประเด็นการพัฒนาที่ 2 : พัฒนาทักษะของเกษตรกร ปัจจัยการผลิต ศูนย์รวม และการจัดจำหน่ายสินค้าเกษตรที่ได้มาตรฐานและเป็นเอกลักษณ์ของจังหวัด เพื่อการยกระดับสินค้าเกษตรของจังหวัด

**ขั้นที่ 2** จัดทำห่วงโซ่คุณค่า (Value Chain) ที่สอดคล้องกับแผนพัฒนาจังหวัดสระแก้ว เรื่อง “สินค้าเกษตรของจังหวัดสระแก้ว”

**ขั้นที่ 3** คัดเลือกปัจจัยสู่ความสำเร็จ (Critical Success Factor) ที่มีความสำคัญในการบริหารงานในจังหวัด โดยศึกษายุทธศาสตร์ กลยุทธ์ แนวทางการพัฒนา ตลอดจนตัวชี้วัดภายใต้แผนระดับ 3 เช่น ยุทธศาสตร์เกษตรและสหกรณ์ ระยะ 20 ปี แผนปฏิบัติการเกษตรอัจฉริยะ แผนพัฒนาสถิติสาขาเกษตร เป็นต้น

**ขั้นที่ 3** จัดทำผังสถิติทางการ โดยการกำหนดรายการข้อมูลสถิติที่สำคัญ และจำเป็น จึงสามารถสรุปผังสถิติทางการ “สินค้าเกษตรของจังหวัดสระแก้ว” ดังตาราง 13



ตาราง 13 ผังสถิติทางการ “สินค้าเกษตรของจังหวัดสระแก้ว”

ห่วงโซ่คุณค่า (VC)	ปัจจัยสู่ความสำเร็จ (CSF)	ตัวชี้วัด	บัญชีสถิติทางการ	การจัด จำแนก	ระดับการ นำเสนอ ผล	สถานะ ข้อมูล <sup>32</sup>	หน่วยงาน	การจัดส่งข้อมูลให้ ส่วนราชการ ส่วนกลาง <sup>33</sup>	หมายเหตุ
การเพิ่มประสิทธิภาพ การผลิต	การพัฒนาโครงสร้างพื้นฐาน	มูลค่าผลผลิตสินค้า เกษตรต่อหน่วยเพิ่มขึ้น	พื้นที่ป่าไม้		จังหวัด	1	กรมป่าไม้	✓	
การเพิ่มประสิทธิภาพ การผลิต	การพัฒนาโครงสร้างพื้นฐาน	มูลค่าผลผลิตสินค้า เกษตรต่อหน่วยเพิ่มขึ้น	จำนวนโครงการปลูกป่า		จังหวัด	1	สนง.ปลัดกระทรวง ทรัพยากรธรรมชาติและ สิ่งแวดล้อม	✓	
การเพิ่มประสิทธิภาพ การผลิต	การพัฒนาโครงสร้างพื้นฐาน	มูลค่าผลผลิตสินค้า เกษตรต่อหน่วยเพิ่มขึ้น	พื้นที่ปลูกป่า		จังหวัด	1	สนง.ปลัดกระทรวง ทรัพยากรธรรมชาติและ สิ่งแวดล้อม	✓	
การเพิ่มประสิทธิภาพ การผลิต	การพัฒนาโครงสร้างพื้นฐาน	มูลค่าผลผลิตสินค้า เกษตรต่อหน่วยเพิ่มขึ้น	ปริมาณน้ำฝน		จังหวัด	1	กรมอุตุนิยมวิทยา	✓	
การเพิ่มประสิทธิภาพ การผลิต	การพัฒนาโครงสร้างพื้นฐาน	มูลค่าผลผลิตสินค้า เกษตรต่อหน่วยเพิ่มขึ้น	ความชื้นสัมพัทธ์		จังหวัด	1	กรมอุตุนิยมวิทยา	✓	
การเพิ่มประสิทธิภาพ การผลิต	การพัฒนาโครงสร้างพื้นฐาน	มูลค่าผลผลิตสินค้า เกษตรต่อหน่วยเพิ่มขึ้น	จำนวนอ่างเก็บน้ำขนาด กลาง		จังหวัด	1	กรมชลประทาน	✓	
การเพิ่มประสิทธิภาพ การผลิต	การพัฒนาโครงสร้างพื้นฐาน	มูลค่าผลผลิตสินค้า เกษตรต่อหน่วยเพิ่มขึ้น	ปริมาณน้ำจากอ่างเก็บน้ำ ขนาดกลาง		จังหวัด	1	กรมชลประทาน	✓	
การเพิ่มประสิทธิภาพ การผลิต	การพัฒนาโครงสร้างพื้นฐาน	มูลค่าผลผลิตสินค้า เกษตรต่อหน่วยเพิ่มขึ้น	จำนวนบ่อบาดาล		จังหวัด	1	กรมทรัพยากรน้ำ บาดาล	✓	
การเพิ่มประสิทธิภาพ การผลิต	การพัฒนาโครงสร้างพื้นฐาน	มูลค่าผลผลิตสินค้า เกษตรต่อหน่วยเพิ่มขึ้น	แผนที่บ่อน้ำบาดาล		จังหวัด	1	กรมทรัพยากรน้ำ บาดาล	✓	
การเพิ่มประสิทธิภาพ การผลิต	การพัฒนาโครงสร้างพื้นฐาน	มูลค่าผลผลิตสินค้า เกษตรต่อหน่วยเพิ่มขึ้น	แหล่งน้ำในไร่นานอกเขต ชลประทาน (บ่อจั่ว)		จังหวัด	1	กรมพัฒนาที่ดิน	✓	

ตาราง 13 ผังสถิติทางการ “สินค้าเกษตรของจังหวัดสระแก้ว” (ต่อ)

ห่วงโซ่คุณค่า (VC)	ปัจจัยสู่ความสำเร็จ (CSF)	ตัวชี้วัด	บัญชีสถิติทางการ	การจัดจำแนก	ระดับการนำเสนอผล	สถานะข้อมูล <sup>32</sup>	หน่วยงาน	การจัดส่งข้อมูลให้ส่วนราชการส่วนกลาง <sup>33</sup>	หมายเหตุ
การเพิ่มประสิทธิภาพการผลิต	บริหารจัดการแหล่งน้ำอย่างเป็นระบบทั้งในเขตชลประทานและนอกเขตชลประทาน	มูลค่าผลผลิตสินค้าเกษตรต่อหน่วยเพิ่มขึ้น	พื้นที่ชลประทาน		จังหวัด	1	กรมชลประทาน	✓	
การเพิ่มประสิทธิภาพการผลิต	บริหารจัดการแหล่งน้ำอย่างเป็นระบบทั้งในเขตชลประทานและนอกเขตชลประทาน	มูลค่าผลผลิตสินค้าเกษตรต่อหน่วยเพิ่มขึ้น	พื้นที่ประมงน้ำจืด		จังหวัด	1	กรมป้องกันและบรรเทาสาธารณภัย	✓	
การเพิ่มประสิทธิภาพการผลิต	บริหารจัดการแหล่งน้ำอย่างเป็นระบบทั้งในเขตชลประทานและนอกเขตชลประทาน	มูลค่าผลผลิตสินค้าเกษตรต่อหน่วยเพิ่มขึ้น	พื้นที่ประมงน้ำจืด		จังหวัด	1	กรมป้องกันและบรรเทาสาธารณภัย	✓	
การเพิ่มประสิทธิภาพการผลิต	บริหารจัดการแหล่งน้ำอย่างเป็นระบบทั้งในเขตชลประทานและนอกเขตชลประทาน	มูลค่าผลผลิตสินค้าเกษตรต่อหน่วยเพิ่มขึ้น	คุณภาพน้ำของคลองพระสะทึง		จังหวัด	1	กรมควบคุมมลพิษ	✓	
การเพิ่มประสิทธิภาพการผลิต	บริหารจัดการแหล่งน้ำอย่างเป็นระบบทั้งในเขตชลประทานและนอกเขตชลประทาน	มูลค่าผลผลิตสินค้าเกษตรต่อหน่วยเพิ่มขึ้น	คุณภาพน้ำของห้วยพรมโหด		จังหวัด	1	กรมควบคุมมลพิษ	✓	
การเพิ่มประสิทธิภาพการผลิต	บริหารจัดการแหล่งน้ำอย่างเป็นระบบทั้งในเขตชลประทานและนอกเขตชลประทาน	มูลค่าผลผลิตสินค้าเกษตรต่อหน่วยเพิ่มขึ้น	จำนวนเกษตรกรที่ขึ้นทะเบียน การจัดพื้นที่เกษตรของจังหวัด (Zoning)		จังหวัด	1	กระทรวงเกษตรและสหกรณ์	✓	
การเพิ่มประสิทธิภาพการผลิต	บริหารจัดการแหล่งน้ำอย่างเป็นระบบทั้งในเขตชลประทานและนอกเขตชลประทาน	มูลค่าผลผลิตสินค้าเกษตรต่อหน่วยเพิ่มขึ้น	เนื้อที่ใช้ประโยชน์ทางการเกษตร		จังหวัด	1	สำนักงานเศรษฐกิจการเกษตร	✓	

ตาราง 13 ผังสถิติทางการ “สินค้าเกษตรของจังหวัดสระแก้ว” (ต่อ)

ห่วงโซ่คุณค่า (VC)	ปัจจัยสู่ความสำเร็จ (CSF)	ตัวชี้วัด	บัญชีสถิติทางการ	การจัด จำแนก	ระดับ การ นำเสนอ ผล	สถานะ ข้อมูล <sup>32</sup>	หน่วยงาน	การจัดส่ง ข้อมูลให้ ส่วนราชการ ส่วนกลาง <sup>33</sup>	หมายเหตุ
การสร้างมูลค่าเพิ่ม	ส่งเสริมการแปรรูปหรือพัฒนาบรรจุภัณฑ์เพื่อเพิ่มมูลค่า	อัตราการขยายตัวของมูลค่าสินค้าเกษตรแปรรูปและผลิตภัณฑ์	จำนวนผลิตภัณฑ์แปรรูปสินค้าเกษตร		จังหวัด	1	กรมการพัฒนาชุมชน	✓	
การสร้างมูลค่าเพิ่ม	ส่งเสริมการแปรรูปหรือพัฒนาบรรจุภัณฑ์เพื่อเพิ่มมูลค่า	อัตราการขยายตัวของมูลค่าสินค้าเกษตรแปรรูปและผลิตภัณฑ์	กิจกรรมส่งเสริมการผลิตและแปรรูปสมุนไพรในสถานศึกษา		จังหวัด	1	กระทรวงศึกษาธิการ	✓	
การสร้างมูลค่าเพิ่ม	ส่งเสริมการแปรรูปหรือพัฒนาบรรจุภัณฑ์เพื่อเพิ่มมูลค่า	อัตราการขยายตัวของมูลค่าสินค้าเกษตรแปรรูปและผลิตภัณฑ์	กิจกรรมพัฒนาบรรจุภัณฑ์สินค้าเกษตรและสินค้าเกษตรแปรรูป		จังหวัด	1	สำนักงานปลัดกระทรวงเกษตรและสหกรณ์	✓	
การสร้างมูลค่าเพิ่ม	พัฒนาและยกระดับสินค้าเกษตรและสมุนไพรให้ได้มาตรฐาน	มูลค่าผลผลิตสินค้าเกษตรต่อหน่วยเพิ่มขึ้น	จำนวนพื้นที่ปลูกสมุนไพร		จังหวัด	2	ศูนย์ฝึกและพัฒนาอาชีพราษฎรไทยบริเวณชายแดนสระแก้ว	✗	
การสร้างมูลค่าเพิ่ม	พัฒนาและยกระดับสินค้าเกษตรและสมุนไพรให้ได้มาตรฐาน	มูลค่าผลผลิตสินค้าเกษตรต่อหน่วยเพิ่มขึ้น	จำนวนกลุ่มวิสาหกิจชุมชนที่ปลูกสมุนไพร		จังหวัด	2	ศูนย์ฝึกและพัฒนาอาชีพราษฎรไทยบริเวณชายแดนสระแก้ว	✗	
การสร้างมูลค่าเพิ่ม	พัฒนาและยกระดับสินค้าเกษตรและสมุนไพรให้ได้มาตรฐาน	มูลค่าผลผลิตสินค้าเกษตรต่อหน่วยเพิ่มขึ้น	มูลค่าการจำหน่ายสมุนไพร		จังหวัด	2	ศูนย์ฝึกและพัฒนาอาชีพราษฎรไทยบริเวณชายแดนสระแก้ว	✗	

ตาราง 13 ผังสถิติทางการ “สินค้าเกษตรของจังหวัดสระแก้ว” (ต่อ)

ห่วงโซ่คุณค่า (VC)	ปัจจัยสู่ความสำเร็จ (CSF)	ตัวชี้วัด	บัญชีสถิติทางการ	การจัด จำแนก	ระดับ การ นำเสนอ ผล	สถานะ ข้อมูล <sup>32</sup>	หน่วยงาน	การจัดส่ง ข้อมูลให้ ส่วนราชการ ส่วนกลาง <sup>33</sup>	หมายเหตุ
การสร้างมูลค่าเพิ่ม	พัฒนาและยกระดับสินค้าเกษตรและสมุนไพรให้ได้มาตรฐาน	มูลค่าผลผลิตสินค้าเกษตรต่อหน่วยเพิ่มขึ้น	จำนวนสมาชิกที่ได้รับรองแปลงมาตรฐาน SDGsPGs		จังหวัด	1	กระทรวงเกษตร	✓	
การสร้างมูลค่าเพิ่ม	พัฒนาและยกระดับสินค้าเกษตรและสมุนไพรให้ได้มาตรฐาน	มูลค่าผลผลิตสินค้าเกษตรต่อหน่วยเพิ่มขึ้น	จำนวนพื้นที่ปลูกที่มีการรับรองแปลงมาตรฐาน SDGsPGs		จังหวัด	1	กระทรวงเกษตร	✓	
การสร้างมูลค่าเพิ่ม	พัฒนาและยกระดับสินค้าเกษตรและสมุนไพรให้ได้มาตรฐาน	มูลค่าผลผลิตสินค้าเกษตรต่อหน่วยเพิ่มขึ้น	จำนวนสมาชิกที่ได้รับรองแปลงมาตรฐาน GAP		จังหวัด	1	กระทรวงเกษตร	✓	
การสร้างมูลค่าเพิ่ม	พัฒนาและยกระดับสินค้าเกษตรและสมุนไพรให้ได้มาตรฐาน	มูลค่าผลผลิตสินค้าเกษตรต่อหน่วยเพิ่มขึ้น	จำนวนพื้นที่ปลูกที่ได้รับรองแปลงมาตรฐาน GAP		จังหวัด	1	กระทรวงเกษตร	✓	
การสร้างมูลค่าเพิ่ม	พัฒนาและยกระดับสินค้าเกษตรและสมุนไพรให้ได้มาตรฐาน	มูลค่าผลผลิตสินค้าเกษตรต่อหน่วยเพิ่มขึ้น	จำนวนสมาชิกที่ได้รับรองแปลงมาตรฐาน IFOAM		จังหวัด	1	กระทรวงสาธารณสุข	✓	
การสร้างมูลค่าเพิ่ม	พัฒนาและยกระดับสินค้าเกษตรและสมุนไพรให้ได้มาตรฐาน	มูลค่าผลผลิตสินค้าเกษตรต่อหน่วยเพิ่มขึ้น	จำนวนพื้นที่ปลูกที่ได้รับรองแปลงมาตรฐาน IFOAM		จังหวัด	1	กระทรวงสาธารณสุข	✓	
การตลาด	เสริมสร้างช่องทางการจัดจำหน่ายและประชาสัมพันธ์สินค้าการเกษตรและสมุนไพรทั้งในและต่างประเทศ	มูลค่าผลผลิตสินค้าเกษตรต่อหน่วยเพิ่มขึ้น	จำนวนการจัดกิจกรรมขยายช่องทางการตลาดสินค้าและผลิตภัณฑ์ชุมชน		จังหวัด	1	กรมการพัฒนาชุมชน	✓	

ตาราง 13 ผังสถิติทางการ “สินค้าเกษตรของจังหวัดสระแก้ว” (ต่อ)

ห่วงโซ่คุณค่า (VC)	ปัจจัยสู่ความสำเร็จ (CSF)	ตัวชี้วัด	บัญชีสถิติทางการ	การจัด จำแนก	ระดับ การ นำเสนอ ผล	สถานะ ข้อมูล <sup>32</sup>	หน่วยงาน	การจัดส่ง ข้อมูลให้ ส่วนราชการ ส่วนกลาง <sup>33</sup>	หมายเหตุ
สภาพแวดล้อมที่เอื้อต่อสินค้าเกษตรอัตลักษณ์พื้นถิ่น	ส่งเสริมการทำเกษตรกรรมยั่งยืน	อัตราการขยายตัวของมูลค่าของสินค้าเกษตร อัตลักษณ์พื้นถิ่น	พื้นที่เกษตรกรรม		จังหวัด	1	กรมส่งเสริมการเกษตร	✓	
สภาพแวดล้อมที่เอื้อต่อสินค้าเกษตรอัตลักษณ์พื้นถิ่น	ส่งเสริมการทำเกษตรกรรมยั่งยืน	อัตราการขยายตัวของมูลค่าของสินค้าเกษตร อัตลักษณ์พื้นถิ่น	พืชไร่		จังหวัด	1	กรมส่งเสริมการเกษตร	✓	
สภาพแวดล้อมที่เอื้อต่อสินค้าเกษตรอัตลักษณ์พื้นถิ่น	ส่งเสริมการทำเกษตรกรรมยั่งยืน	อัตราการขยายตัวของมูลค่าของสินค้าเกษตร อัตลักษณ์พื้นถิ่น	พื้นที่นา		จังหวัด	1	กรมส่งเสริมการเกษตร	✓	
สภาพแวดล้อมที่เอื้อต่อสินค้าเกษตรอัตลักษณ์พื้นถิ่น	ส่งเสริมการทำเกษตรกรรมยั่งยืน	อัตราการขยายตัวของมูลค่าของสินค้าเกษตร อัตลักษณ์พื้นถิ่น	จำนวนแปลงใหญ่		จังหวัด	1	กรมส่งเสริมการเกษตร	✓	
สภาพแวดล้อมที่เอื้อต่อสินค้าเกษตรอัตลักษณ์พื้นถิ่น	ส่งเสริมการทำเกษตรกรรมยั่งยืน	อัตราการขยายตัวของมูลค่าของสินค้าเกษตร อัตลักษณ์พื้นถิ่น	จำนวนเกษตรกร		จังหวัด	1	กรมส่งเสริมการเกษตร	✓	
สภาพแวดล้อมที่เอื้อต่อสินค้าเกษตรอัตลักษณ์พื้นถิ่น	ส่งเสริมการทำเกษตรกรรมยั่งยืน	อัตราการขยายตัวของมูลค่าของสินค้าเกษตร อัตลักษณ์พื้นถิ่น	จำนวนพื้นที่		จังหวัด	1	กรมส่งเสริมการเกษตร	✓	
สภาพแวดล้อมที่เอื้อต่อสินค้าเกษตรอัตลักษณ์พื้นถิ่น	ส่งเสริมการทำเกษตรกรรมยั่งยืน	อัตราการขยายตัวของมูลค่าของสินค้าเกษตร อัตลักษณ์พื้นถิ่น	ชนิดสินค้าแปลงใหญ่		จังหวัด	1	กรมส่งเสริมการเกษตร	✓	

### 3.3 ประเด็นการพัฒนานที่ 3 : ยกระดับมาตรฐานการท่องเที่ยว พัฒนาแหล่งท่องเที่ยวเชิงนิเวศ เชื่อมโยงอารยธรรมโบราณ เพิ่มขีดความสามารถสู่การท่องเที่ยวโดยชุมชนสุขชาติวิถี วัตถุประสงค์

1. เป็นแหล่งท่องเที่ยวเชิงนิเวศ ตามรอยประวัติศาสตร์ที่เชื่อมโยงอารยธรรมโบราณ สืบสานวัฒนธรรมชุมชน
2. เป็นแหล่งท่องเที่ยวที่มีความปลอดภัย สร้างความมั่นใจและประสบการณ์การท่องเที่ยวที่ดี
3. เป็นเมืองท่องเที่ยวที่มีความหลากหลาย อาทิ การท่องเที่ยวเชิงสุขภาพ เชิงเกษตร เชิงกีฬา และวิถีชุมชน
4. มีการจัดกิจกรรมพิเศษหรืองานมหกรรม เพื่อส่งเสริมการตลาดท่องเที่ยวตลอดปี

#### ตัวชี้วัด

1. ร้อยละของรายได้จากการท่องเที่ยวที่เพิ่มขึ้นต่อปี (ร้อยละ 5)
2. จำนวนแหล่งท่องเที่ยวที่ได้รับการรับรองมาตรฐานแต่ละปี (จำนวน 2 แห่ง)

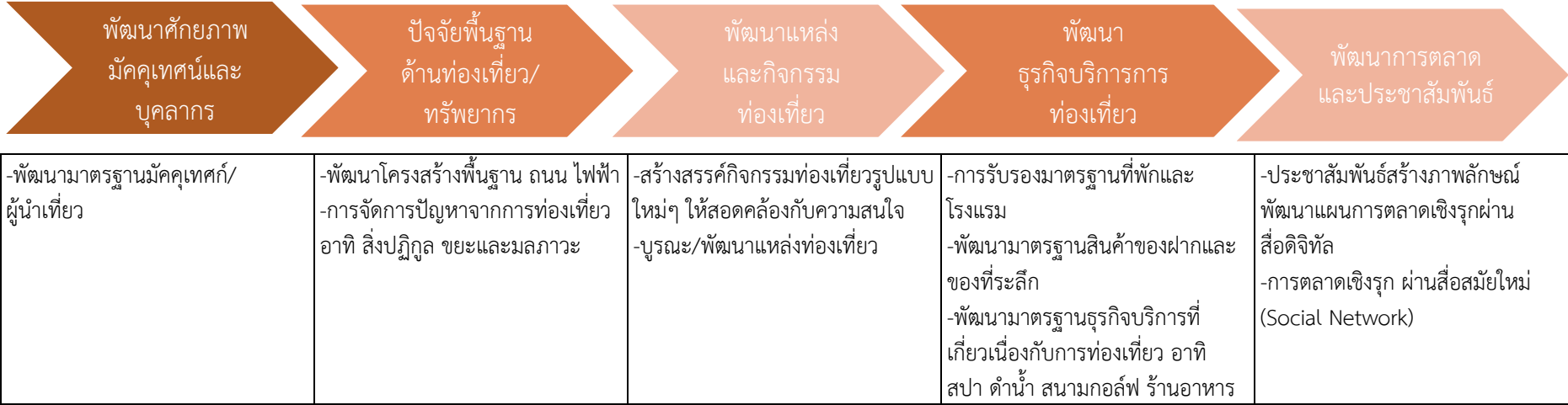
ในการขับเคลื่อนประเด็นการพัฒนานที่ 3 : ยกระดับมาตรฐานการท่องเที่ยว พัฒนาแหล่งท่องเที่ยวเชิงนิเวศ เชื่อมโยงอารยธรรมโบราณ เพิ่มขีดความสามารถสู่การท่องเที่ยวโดยชุมชนสุขชาติวิถี ได้มีการวิเคราะห์สถานการณ์ แนวโน้มการพัฒนาจังหวัดสระแก้ว พบว่า ในปี 2564 รายได้จากผู้เยี่ยมเยือนลดลงร้อยละ 71.64 ผู้เยี่ยมเยือนชาวไทยลดลง ร้อยละ 70.74 และเยี่ยมเยือนชาวต่างชาติลดลง ร้อยละ 96.36 ดังนั้น จึงได้ดำเนินการจัดทำห่วงโซ่คุณค่า (Value Chain) ที่สอดคล้องกับแผนพัฒนาจังหวัดสระแก้ว เรื่อง “การท่องเที่ยวจังหวัดสระแก้ว” และคัดเลือกปัจจัยสู่ความสำเร็จ (Critical Success Factor) พร้อมจัดทำผังสถิติทางการ เรื่อง “การท่องเที่ยวจังหวัดสระแก้ว” ที่ประกอบด้วยรายการข้อมูลสถิติทางการที่สามารถนำไปใช้ในการติดตามและประเมินผล ในเรื่องดังกล่าวได้ ซึ่งมีรายละเอียดดังนี้

#### 3.3.1 ห่วงโซ่คุณค่า (Value Chain) ที่สอดคล้องกับแผนพัฒนาจังหวัดสระแก้ว

แนวคิดการจัดทำห่วงโซ่คุณค่าที่สอดคล้องกับแผนพัฒนาจังหวัดสระแก้ว “ประเด็นการพัฒนานที่ 3: ยกระดับมาตรฐานการท่องเที่ยว พัฒนาแหล่งท่องเที่ยวเชิงนิเวศ เชื่อมโยงอารยธรรมโบราณ เพิ่มขีดความสามารถสู่การท่องเที่ยวโดยชุมชนสุขชาติวิถี” ใช้แนวคิดจากห่วงโซ่มูลค่า (Generic Value Chain) ภายใต้โครงการการพัฒนาข้อมูลสถิติและสารสนเทศ ระดับพื้นที่ 76 จังหวัด/18 กลุ่มจังหวัดของสำนักงานสถิติแห่งชาติ เรื่อง การบริการและการท่องเที่ยว

จากนั้นดำเนินการจัดทำห่วงโซ่คุณค่า (Value Chain) ที่สอดคล้องกับแผนพัฒนาจังหวัดสระแก้ว เรื่อง “การท่องเที่ยวจังหวัดสระแก้ว” ได้ดังภาพ 20

ห่วงโซ่คุณค่า (Value Chain) “การท่องเที่ยวจังหวัดสระแก้ว”



ภาพ 20 ห่วงโซ่คุณค่า (Value Chain) “การท่องเที่ยวจังหวัดสระแก้ว”

### 3.3.2 ผังสถิติทางการ

ขั้นตอนการจัดทำผังสถิติทางการ เริ่มจาก

**ขั้นที่ 1** ศึกษาแนวทางการพัฒนาจังหวัดประเด็นการพัฒนาที่ 3 : ยกระดับมาตรฐานการท่องเที่ยว พัฒนาแหล่งท่องเที่ยวเชิงนิเวศ เชื่อมโยงอารยธรรมโบราณ เพิ่มขีดความสามารถสู่การท่องเที่ยวโดยชุมชนสุขชาติวิถี

**ขั้นที่ 2** จัดทำห่วงโซ่คุณค่า (Value Chain) ที่สอดคล้องกับแผนพัฒนาจังหวัดสระแก้ว เรื่อง “การท่องเที่ยวจังหวัดสระแก้ว”

**ขั้นที่ 3** คัดเลือกปัจจัยสู่ความสำเร็จ (Critical Success Factor) ที่มีความสำคัญในการบริหารงานในจังหวัด โดยศึกษายุทธศาสตร์ กลยุทธ์ แนวทางการพัฒนา ตลอดจนตัวชี้วัดภายใต้แผนระดับ 3 เช่น แผนพัฒนาการท่องเที่ยวแห่งชาติ แผนกลยุทธ์เพื่อการขับเคลื่อนการท่องเที่ยวสีขาวภายใต้โมเดลเศรษฐกิจ BCG เป็นต้น

**ขั้นที่ 3** จัดทำผังสถิติทางการ โดยการกำหนดรายการข้อมูลสถิติที่สำคัญ และจำเป็น  
จึงสามารถสรุปผังสถิติทางการ “การท่องเที่ยวจังหวัดสระแก้ว” ดังตาราง 14



ตาราง 14 ผังสถิติทางการ “การท่องเที่ยวจังหวัดสระแก้ว”

ห่วงโซ่คุณค่า (VC)	ปัจจัยสู่ความสำเร็จ (CSF)	ตัวชี้วัด	บัญชีสถิติทางการ	การจัดจำแนก	ระดับการนำเสนอผล	สถานะข้อมูล <sup>32</sup>	หน่วยงาน	การจัดส่งข้อมูลให้ส่วนราชการส่วนกลาง <sup>33</sup>	หมายเหตุ
พัฒนาศักยภาพมัคคุเทศก์และบุคลากร	พัฒนามาตรฐานมัคคุเทศก์/ผู้นำเที่ยว	จำนวนมัคคุเทศก์/ผู้นำเที่ยวในจังหวัดที่ได้มาตรฐาน	จำนวนมัคคุเทศก์/ผู้นำเที่ยว		จังหวัด	1	กระทรวงการท่องเที่ยวและกีฬา	✓	
พัฒนาศักยภาพมัคคุเทศก์และบุคลากร	พัฒนามาตรฐานมัคคุเทศก์/ผู้นำเที่ยว	จำนวนมัคคุเทศก์/ผู้นำเที่ยวในจังหวัดที่ได้มาตรฐาน	จำนวนผู้ขอขึ้นทะเบียนเป็นมัคคุเทศก์		จังหวัด	1	กระทรวงการท่องเที่ยวและกีฬา	✓	
พัฒนาศักยภาพมัคคุเทศก์และบุคลากร	พัฒนามาตรฐานมัคคุเทศก์/ผู้นำเที่ยว	จำนวนสถานศึกษาในจังหวัดที่มีหลักสูตรอบรมมัคคุเทศก์และบุคลากรทางการท่องเที่ยว	รายชื่อสถานศึกษาในจังหวัดที่มีหลักสูตรอบรมมัคคุเทศก์และบุคลากรทางการท่องเที่ยว		จังหวัด	1	กระทรวงศึกษาธิการจังหวัด	✓	
ปัจจัยพื้นฐานด้านท่องเที่ยว/ทรัพยากร	พัฒนาโครงสร้างพื้นฐาน ถนน ไฟฟ้า	ระดับความสำเร็จของการพัฒนาโครงสร้างพื้นฐาน โดยเฉพาะเส้นทางถนน ภายในและระหว่างจังหวัด รวมทั้งป้ายบอกทาง	จำนวนโครงการพัฒนาและปรับปรุงระบบสาธารณูปโภค และโครงสร้างพื้นฐาน ทั้งที่ซ่อมแซม ปรับปรุง และสร้างใหม่		จังหวัด	2	สำนักงานจังหวัด	✗	
ปัจจัยพื้นฐานด้านท่องเที่ยว/ทรัพยากร	พัฒนาโครงสร้างพื้นฐาน ถนน ไฟฟ้า	ระดับความสำเร็จของการพัฒนาโครงสร้างพื้นฐาน โดยเฉพาะเส้นทางถนน ภายในและระหว่างจังหวัด รวมทั้งป้ายบอกทาง	จำนวนงบประมาณพัฒนาและปรับปรุงระบบสาธารณูปโภค และโครงสร้างพื้นฐาน ทั้งที่ซ่อมแซม ปรับปรุง และสร้างใหม่		จังหวัด	2	สำนักงานจังหวัด	✗	

ตาราง 14 ผังสถิติทางการ “การท่องเที่ยวจังหวัดสระแก้ว”(ต่อ)

ห่วงโซ่คุณค่า (VC)	ปัจจัยสู่ความสำเร็จ (CSF)	ตัวชี้วัด	บัญชีสถิติทางการ	การจัด จำแนก	ระดับการ นำเสนอ ผล	สถานะ ข้อมูล <sup>32</sup>	หน่วยงาน	การจัดส่ง ข้อมูลให้ ส่วนราชการ ส่วนกลาง <sup>33</sup>	หมายเหตุ
พัฒนาแหล่ง และกิจกรรม ท่องเที่ยว	บูรณะ/พัฒนาแหล่ง ท่องเที่ยว	ร้อยละของแหล่งท่องเที่ยว ได้รับการอนุรักษ์/ฟื้นฟู/ ปรับปรุง/บูรณะ/พัฒนาแหล่ง ท่องเที่ยว	จำนวนแหล่งท่องเที่ยวได้รับ การอนุรักษ์/ฟื้นฟู/ปรับปรุง/ บูรณะ/พัฒนาแหล่งท่องเที่ยว	ประเภท การ ท่องเที่ยว	จังหวัด	1	กระทรวงการ ท่องเที่ยวและกีฬา	✓	
ปัจจัยพื้นฐาน ด้านท่องเที่ยว/ ทรัพยากร	การจัดการปัญหาจากการ ท่องเที่ยว อาทิ สิ่งปฏิญ ขยะและมลภาวะ	ร้อยละของการปรับปรุงระบบ สาธารณูปโภคที่ได้ดำเนินการ เมื่อเทียบกับเป้าหมาย	จำนวนแหล่งท่องเที่ยวที่ได้มี การจัดระบบการกำจัดขยะ		จังหวัด	1	กระทรวง ทรัพยากรธรรมชาติและ สิ่งแวดล้อม	✓	
พัฒนาแหล่ง และกิจกรรม ท่องเที่ยว	สร้างสรรค์กิจกรรม ท่องเที่ยวรูปแบบใหม่ๆ ให้สอดคล้องกับความ สนใจ	จำนวนกิจกรรมการท่องเที่ยว รูปแบบใหม่	จำนวนกิจกรรมการท่องเที่ยว รูปแบบใหม่		จังหวัด	1	กระทรวงการ ท่องเที่ยวและกีฬา	✓	
พัฒนา ธุรกิจบริการการ ท่องเที่ยว	พัฒนามาตรฐานสินค้า ของฝากและของที่ระลึก	จำนวนสินค้าของฝากและ ของที่ระลึก	จำนวนสินค้าของฝากและ ของที่ระลึก		จังหวัด	1	กรมการพัฒนา ชุมชน	✓	
พัฒนา ธุรกิจบริการการ ท่องเที่ยว	พัฒนามาตรฐานสินค้า ของฝากและของที่ระลึก	จำนวนผู้ผลิต/ผู้ประกอบการ OTOP ที่ลงทะเบียน จำแนก ตาม อำเภอ จังหวัด	จำนวนผู้ผลิต/ผู้ประกอบการ OTOP ที่ลงทะเบียน		จังหวัด	1	กรมการพัฒนา ชุมชน	✓	

ตาราง 14 ผังสถิติทางการ “การท่องเที่ยวจังหวัดสระแก้ว”(ต่อ)

ห่วงโซ่คุณค่า (VC)	ปัจจัยสู่ความสำเร็จ (CSF)	ตัวชี้วัด	บัญชีสถิติทางการ	การจัด จำแนก	ระดับการ นำเสนอ ผล	สถานะ ข้อมูล <sup>32</sup>	หน่วยงาน	การจัดส่ง ข้อมูลให้ ส่วนราชการ ส่วนกลาง <sup>33</sup>	หมายเหตุ
พัฒนา ธุรกิจบริการการ ท่องเที่ยว	พัฒนามาตรฐานสินค้า ของฝากและของที่ระลึก	ร้อยละที่เพิ่มขึ้นของรายได้ จากการจำหน่ายสินค้าของ ฝาก/ของที่ระลึก	รายได้จากการขายสินค้า ของฝาก/ของที่ระลึก		จังหวัด	1	กรมการพัฒนา ชุมชน	✓	
พัฒนา ธุรกิจบริการการ ท่องเที่ยว	การรับรองมาตรฐานที่พักและโรงแรม	จำนวนโรงแรมหรือสถานที่ ท่องเที่ยวที่ได้รับการรับรอง ด้านมาตรฐานของการ อนุรักษ์สิ่งแวดล้อม	จำนวนโรงแรม	ประเภท ดาว	จังหวัด	1	กรมสรรพากร	✓	
พัฒนา ธุรกิจบริการการ ท่องเที่ยว	การรับรองมาตรฐานที่พัก และโรงแรม	ร้อยละของโรงแรมที่ได้รับ ระดับดาวเพิ่มขึ้น	จำนวนโรงแรมแยกตาม ประเภทดาวที่ได้รับ	โรงแรมที่	จังหวัด	1	กรมสรรพากร	✓	
พัฒนา ธุรกิจบริการการ ท่องเที่ยว	พัฒนามาตรฐานธุรกิจ บริการที่เกี่ยวข้องกับการ ท่องเที่ยว	จำนวนสถานบริการที่ เชื่อมโยงกับนักท่องเที่ยว	จำนวนร้านอาหารในจังหวัด		จังหวัด	1	กระทรวง สาธารณสุข	✓	
พัฒนาการตลาด และ ประชาสัมพันธ์	ประชาสัมพันธ์สร้าง ภาพลักษณ์	ร้อยละของนักท่องเที่ยวที่ เพิ่มขึ้น	จำนวนนักท่องเที่ยว	สัญชาติ	จังหวัด	1	กระทรวงการ ท่องเที่ยวและกีฬา	✓	
พัฒนาการตลาด และ ประชาสัมพันธ์	ประชาสัมพันธ์สร้าง ภาพลักษณ์	รายได้จากการท่องเที่ยวของ จังหวัดเพิ่มขึ้น	รายได้จากการท่องเที่ยว	สัญชาติ, ประเภท การ ท่องเที่ยว	จังหวัด	1	กระทรวงการ ท่องเที่ยวและกีฬา	✓	

ตาราง 14 ผังสถิติทางการ “การท่องเที่ยวจังหวัดสระแก้ว”(ต่อ)

ห่วงโซ่คุณค่า (VC)	ปัจจัยสู่ความสำเร็จ (CSF)	ตัวชี้วัด	บัญชีสถิติทางการ	การจัดจำแนก	ระดับการนำเสนอผล	สถานะข้อมูล <sup>32</sup>	หน่วยงาน	การจัดส่งข้อมูลให้ส่วนราชการส่วนกลาง <sup>33</sup>	หมายเหตุ
พัฒนาการตลาดและประชาสัมพันธ์	ประชาสัมพันธ์สร้างภาพลักษณ์	รายได้จากการท่องเที่ยวของจังหวัดเพิ่มขึ้น	ค่าใช้จ่ายของนักท่องเที่ยวต่อหัว	สัญชาติประเภทการท่องเที่ยว	จังหวัด	1	กระทรวงการท่องเที่ยวและกีฬา	✓	
พัฒนาการตลาดและประชาสัมพันธ์	ประชาสัมพันธ์สร้างภาพลักษณ์	รายได้จากการท่องเที่ยวของจังหวัดเพิ่มขึ้น	ร้อยละที่เพิ่มขึ้นของรายได้จากการท่องเที่ยว		จังหวัด	1	กระทรวงการท่องเที่ยวและกีฬา	✓	
พัฒนาการตลาดและประชาสัมพันธ์	ประชาสัมพันธ์สร้างภาพลักษณ์	รายได้จากการท่องเที่ยวของจังหวัดเพิ่มขึ้น	ระยะเวลาการเข้าพักเฉลี่ยของนักท่องเที่ยว	สัญชาติ	จังหวัด	1	กระทรวงการท่องเที่ยวและกีฬา	✓	
การตลาดและประชาสัมพันธ์	การตลาดเชิงรุก ผ่านสื่อสมัยใหม่ (Social Network)	จำนวนสื่อสมัยใหม่ (social network) ที่เพิ่มขึ้น	จำนวนกิจกรรมประชาสัมพันธ์การท่องเที่ยวของจังหวัด		จังหวัด	2	สำนักงานจังหวัด	✗	
การตลาดและประชาสัมพันธ์	การตลาดเชิงรุก ผ่านสื่อสมัยใหม่ (Social Network)	จำนวนสื่อสมัยใหม่ (social network) ที่เพิ่มขึ้น	จำนวนงบประมาณในการใช้ประชาสัมพันธ์การท่องเที่ยวของจังหวัด		จังหวัด	2	สำนักงานจังหวัด	✗	

### 3.4 ประเด็นการพัฒนาที่ 4 : พัฒนาโครงสร้างพื้นฐาน และการบริหารจัดการด้านสังคมและสิ่งแวดล้อม เพื่อรองรับการเป็นศูนย์กลางโลจิสติกส์เชื่อมโยงอินโดจีน

#### วัตถุประสงค์

1. การประกอบกิจการ การค้า การค้าชายแดน และการลงทุนในจังหวัดสระแก้วมีบรรยากาศที่ดี และเป็นศูนย์กลางโลจิสติกส์เชื่อมโยงอินโดจีน
2. ภาคอุตสาหกรรมในจังหวัดสระแก้วเป็นอุตสาหกรรมเชิงนิเวศ

#### ตัวชี้วัด

1. ร้อยละของมูลค่าการค้าชายแดนที่เพิ่มขึ้นต่อปี (ร้อยละ 3)
2. ร้อยละของโรงงานอุตสาหกรรมที่ได้รับความรู้เกี่ยวกับอุตสาหกรรมเชิงนิเวศที่เพิ่มขึ้นต่อปี (ร้อยละ 3)

ในการขับเคลื่อนประเด็นการพัฒนาที่ 4 : พัฒนาโครงสร้างพื้นฐาน และการบริหารจัดการด้านสังคมและสิ่งแวดล้อม เพื่อรองรับการเป็นศูนย์กลางโลจิสติกส์เชื่อมโยงอินโดจีน ได้มีการวิเคราะห์สถานการณ์แนวโน้มการพัฒนาจังหวัดสระแก้ว พบว่า ค่าดัชนีด้านเศรษฐกิจและความมั่งคั่ง (Prosperity) มีค่าเท่ากับ 42.48 เป็นลำดับที่ 5 ของประเทศ ซึ่งต่ำกว่าค่ากลางของประเทศ (ดัชนี = 50.03) และจากการเปรียบเทียบค่าดัชนีระหว่างปี ยังพบว่า ปี 2562 (ดัชนี = 42.48) มีค่าต่ำกว่าปี 2561 (ดัชนี = 43.70) นั่นคือ จังหวัดสระแก้วยังต้องมีการพัฒนาด้านเศรษฐกิจและความมั่งคั่งให้ดีขึ้นต่อไป ดังนั้น จึงได้ดำเนินการจัดทำห่วงโซ่คุณค่า (Value Chain) ที่สอดคล้องกับแผนพัฒนาจังหวัดสระแก้ว เรื่อง “ศูนย์กลางโลจิสติกส์” และคัดเลือกปัจจัยสู่ความสำเร็จ (Critical Success Factor) พร้อมจัดทำผังสถิติทางการ เรื่อง “ศูนย์กลางโลจิสติกส์” ที่ประกอบด้วยรายการข้อมูลสถิติทางการที่สามารถนำไปใช้ในการติดตามและประเมินผล ในเรื่องดังกล่าวได้ ซึ่งมีรายละเอียดดังนี้

#### 3.4.1 ห่วงโซ่คุณค่า (Value Chain) ที่สอดคล้องกับแผนพัฒนาจังหวัดสระแก้ว

แนวคิดการจัดทำห่วงโซ่คุณค่าที่สอดคล้องกับแผนพัฒนาจังหวัดสระแก้ว “ประเด็นการพัฒนาที่ 4 : พัฒนาโครงสร้างพื้นฐาน และการบริหารจัดการด้านสังคมและสิ่งแวดล้อม เพื่อรองรับการเป็นศูนย์กลางโลจิสติกส์เชื่อมโยงอินโดจีน” โดยเริ่มจากการศึกษาห่วงโซ่คุณค่าของประเทศไทย 140 เป้าหมายแผนแม่บทย่อย ภายใต้แผนแม่บทภายใต้ยุทธศาสตร์ชาติ (23 ด้าน) ดังนี้

##### ประเด็น 07 โครงสร้างพื้นฐาน ระบบโลจิสติกส์ และดิจิทัล

แผนแม่บทย่อย : 7.1 โครงสร้างพื้นฐานด้านคมนาคมและระบบโลจิสติกส์

เป้าหมาย 070102 ประสิทธิภาพด้านโลจิสติกส์ระหว่างประเทศของประเทศไทยดีขึ้น

##### ประเด็น 09 เขตเศรษฐกิจพิเศษ

แผนแม่บทย่อย : 9.3 การพัฒนาเขตเศรษฐกิจพิเศษชายแดน

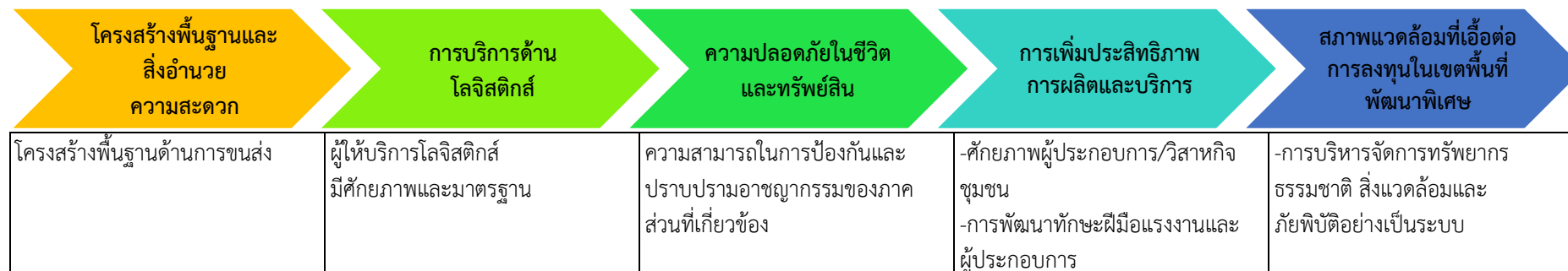
เป้าหมาย 090301 การขยายตัวของผลิตภัณฑ์มวลรวมของพื้นที่เขตพัฒนาเศรษฐกิจพิเศษชายแดนเพิ่มขึ้น

เป้าหมาย 090302 การลงทุนในเขตพื้นที่พัฒนาพิเศษภาคตะวันออก

เป้าหมาย 090303 เมืองในพื้นที่เขตพัฒนาเศรษฐกิจพิเศษชายแดนที่ได้รับการพัฒนาให้เป็นเมืองน่าอยู่มากขึ้น

จากนั้นดำเนินการจัดทำห่วงโซ่คุณค่า (Value Chain) ที่สอดคล้องกับแผนพัฒนาจังหวัดสระแก้ว เรื่อง “ศูนย์กลางโลจิสติกส์” ได้ดังภาพ 21

### ห่วงโซ่คุณค่า (Value Chain) “ศูนย์กลางโลจิสติกส์”



ภาพ 21 ห่วงโซ่คุณค่า (Value Chain) “ศูนย์กลางโลจิสติกส์”

### 3.4.2 ผังสถิติทางการ

ขั้นตอนการจัดทำผังสถิติทางการ เริ่มจาก

**ขั้นที่ 1** ศึกษาแนวทางการพัฒนาจังหวัดประเด็นการพัฒนาที่ 4 : พัฒนาโครงสร้างพื้นฐาน และการบริหารจัดการด้านสังคมและสิ่งแวดล้อม เพื่อรองรับการเป็นศูนย์กลางโลจิสติกส์เชื่อมโยงอินโดจีน

**ขั้นที่ 2** จัดทำห่วงโซ่คุณค่า (Value Chain) ที่สอดคล้องกับแผนพัฒนาจังหวัดสระแก้ว เรื่อง “ศูนย์กลางโลจิสติกส์”

**ขั้นที่ 3** คัดเลือกปัจจัยสู่ความสำเร็จ (Critical Success Factor) ที่มีความสำคัญในการบริหารงานในจังหวัด โดยศึกษายุทธศาสตร์ กลยุทธ์ แนวทางการพัฒนา ตลอดจนตัวชี้วัดภายใต้แผนระดับ 3 เช่น แผนยุทธศาสตร์การพัฒนาระบบโลจิสติกส์ของประเทศ แผนยุทธศาสตร์กระทรวงคมนาคม พ.ศ. 2560-2564 แผนปฏิบัติการด้านการพัฒนาระบบโลจิสติกส์ภาคการเกษตร เป็นต้น

**ขั้นที่ 3** จัดทำผังสถิติทางการ โดยการกำหนดรายการข้อมูลสถิติที่สำคัญ และจำเป็น จึงสามารถสรุปผังสถิติทางการ “ศูนย์กลางโลจิสติกส์” ดังตาราง 15

ตาราง 15 ผังสถิติทางการ “ศูนย์กลางโลจิสติกส์”

ห่วงโซ่คุณค่า (VC)	ปัจจัยสู่ความสำเร็จ (CSF)	ตัวชี้วัด	บัญชีสถิติทางการ	การจัด จำแนก	ระดับการ นำเสนอ ผล	สถานะ ข้อมูล <sup>32</sup>	หน่วยงาน	การจัดส่ง ข้อมูลให้ ส่วนราชการ ส่วนกลาง <sup>33</sup>	หมายเหตุ
โครงสร้างพื้นฐาน และสิ่งอำนวยความสะดวก	โครงสร้างพื้นฐานด้าน คมนาคมและระบบโลจิสติกส์	สัดส่วนต้นทุนโลจิสติกส์ ของจังหวัด ต่อผลิตภัณฑ์มวลรวมจังหวัด	จำนวนผู้โดยสารรถไฟ	ผู้โดยสาร	อำเภอ	1	การรถไฟแห่งประเทศไทย	✓	
โครงสร้างพื้นฐาน และสิ่งอำนวยความสะดวก	โครงสร้างพื้นฐานด้าน คมนาคมและระบบโลจิสติกส์	สัดส่วนต้นทุนโลจิสติกส์ ของจังหวัด ต่อผลิตภัณฑ์มวลรวมจังหวัด	รายได้จากการ โดยสารรถไฟ		อำเภอ	1	การรถไฟแห่งประเทศไทย	✓	
โครงสร้างพื้นฐาน และสิ่งอำนวยความสะดวก	โครงสร้างพื้นฐานด้าน คมนาคมและระบบโลจิสติกส์	สัดส่วนต้นทุนโลจิสติกส์ ของจังหวัด ต่อผลิตภัณฑ์มวลรวมจังหวัด	ปริมาณสินค้าที่บรรทุก โดยสารรถไฟ		อำเภอ	1	การรถไฟแห่งประเทศไทย	✓	
โครงสร้างพื้นฐาน และสิ่งอำนวยความสะดวก	โครงสร้างพื้นฐานด้าน คมนาคมและระบบโลจิสติกส์	สัดส่วนต้นทุนโลจิสติกส์ ของจังหวัด ต่อผลิตภัณฑ์มวลรวมจังหวัด	รายได้จากการบรรทุก โดยสารรถไฟ		อำเภอ	1	การรถไฟแห่งประเทศไทย	✓	
โครงสร้างพื้นฐาน และสิ่งอำนวยความสะดวก	โครงสร้างพื้นฐานด้าน คมนาคมและระบบโลจิสติกส์	สัดส่วนต้นทุนโลจิสติกส์ ของจังหวัด ต่อผลิตภัณฑ์มวลรวมจังหวัด	จำนวนโรงงาน อุตสาหกรรม		จังหวัด	1	กรมโรงงาน อุตสาหกรรม	✓	
การบริการด้าน โลจิสติกส์	ผู้ให้บริการโลจิสติกส์มี ศักยภาพและมาตรฐาน	สัดส่วนต้นทุนโลจิสติกส์ ของจังหวัด ต่อผลิตภัณฑ์มวลรวมจังหวัด	จำนวนที่ทำการ ไปรษณีย์		จังหวัด, อำเภอ	1	บริษัท ไปรษณีย์ ไทย	✓	
การบริการด้าน โลจิสติกส์	ผู้ให้บริการโลจิสติกส์มี ศักยภาพและมาตรฐาน	สัดส่วนต้นทุนโลจิสติกส์ ของจังหวัด ต่อผลิตภัณฑ์มวลรวมจังหวัด	บริการไปรษณีย์	ประเภท บริการ	อำเภอ	1	บริษัท ไปรษณีย์ ไทย	✓	
ความปลอดภัยใน ชีวิตและทรัพย์สิน	ความสามารถในการป้องกัน และปราบปรามอาชญากรรม ของภาคส่วนที่เกี่ยวข้อง	มูลค่าการลงทุนในเขตพัฒนา เศรษฐกิจพิเศษชายแดน	สถิติการรับแจ้งและ จับกุมกลุ่มคดี อุกฉกรรจ์และ สะเทือนขวัญ	ประเภท คดี	จังหวัด	1	สำนักงานตำรวจ แห่งชาติ	✓	



ตาราง 15 ผังสถิติทางการ “ศูนย์กลางโลจิสติกส์”(ต่อ)

ห่วงโซ่คุณค่า (VC)	ปัจจัยสู่ความสำเร็จ (CSF)	ตัวชี้วัด	บัญชีสถิติทางการ	การจัด จำแนก	ระดับการ นำเสนอ ผล	สถานะ ข้อมูล <sup>32</sup>	หน่วยงาน	การจัดส่ง ข้อมูลให้ ส่วนราชการ ส่วนกลาง <sup>33</sup>	หมายเหตุ
ความปลอดภัยในชีวิต และทรัพย์สิน	ความสามารถในการป้องกัน และปราบปรามอาชญากรรม ของภาคส่วนที่เกี่ยวข้อง	มูลค่าการลงทุนในเขต พัฒนาเศรษฐกิจพิเศษ ชายแดน	สถิติการจับกุมคดียาเสพติด	ชนิด ยาเสพติด	จังหวัด	1	สำนักงานตำรวจ แห่งชาติ	✓	
การเพิ่มประสิทธิภาพ การผลิตและบริการ	ศักยภาพผู้ประกอบการ/ วิสาหกิจชุมชน	มูลค่าการลงทุนในเขต พัฒนาเศรษฐกิจพิเศษ ชายแดน	มูลค่าการค้ารวม ชายแดน ไทยกับประเทศกัมพูชา จังหวัดสระแก้ว	ประเภท สินค้า	จังหวัด	1	กระทรวงพาณิชย์	✓	
การเพิ่มประสิทธิภาพ การผลิตและบริการ	ศักยภาพผู้ประกอบการ/ วิสาหกิจชุมชน	มูลค่าการลงทุนในเขต พัฒนาเศรษฐกิจพิเศษ ชายแดน	มูลค่าการส่งออกชายแดนไทย กับประเทศกัมพูชา จังหวัด สระแก้ว	ประเภท สินค้า	จังหวัด	1	กระทรวงพาณิชย์	✓	
การเพิ่มประสิทธิภาพ การผลิตและบริการ	ศักยภาพผู้ประกอบการ/ วิสาหกิจชุมชน	มูลค่าการลงทุนในเขต พัฒนาเศรษฐกิจพิเศษ ชายแดน	มูลค่าการนำเข้าชายแดนไทย กับประเทศกัมพูชา จังหวัด สระแก้ว	ประเภท สินค้า	จังหวัด	1	กระทรวงพาณิชย์	✓	
การเพิ่มประสิทธิภาพ การผลิตและบริการ	การพัฒนาทักษะฝีมือแรงงาน และผู้ประกอบการ	มูลค่าการลงทุนในเขต พัฒนาเศรษฐกิจพิเศษ ชายแดน	มูลค่าการค้ารวม ชายแดน ไทยกับประเทศกัมพูชา จังหวัดสระแก้ว	ประเภท สินค้า	จังหวัด	1	กระทรวงพาณิชย์	✓	
การเพิ่มประสิทธิภาพ การผลิตและบริการ	การพัฒนาทักษะฝีมือแรงงาน และผู้ประกอบการ	มูลค่าการลงทุนในเขต พัฒนาเศรษฐกิจพิเศษ ชายแดน	มูลค่าการส่งออกชายแดนไทย กับประเทศกัมพูชา จังหวัด สระแก้ว	ประเภท สินค้า	จังหวัด	1	กระทรวงพาณิชย์	✓	
การเพิ่มประสิทธิภาพ การผลิตและบริการ	การพัฒนาทักษะฝีมือแรงงาน และผู้ประกอบการ	มูลค่าการลงทุนในเขต พัฒนาเศรษฐกิจพิเศษ ชายแดน	มูลค่าการนำเข้าชายแดนไทย กับประเทศกัมพูชา จังหวัด สระแก้ว	ประเภท สินค้า	จังหวัด	1	กระทรวงพาณิชย์	✓	

ตาราง 15 ปัจจัยสู่ความสำเร็จ “ศูนย์กลางโลจิสติกส์”(ต่อ)

ห่วงโซ่คุณค่า (VC)	ปัจจัยสู่ความสำเร็จ (CSF)	ตัวชี้วัด	บัญชีสถิติทางการ	การจัด จำแนก	ระดับการ นำเสนอ ผล	สถานะ ข้อมูล <sup>32</sup>	หน่วยงาน	การจัดส่ง ข้อมูลให้ ส่วนราชการ ส่วนกลาง <sup>33</sup>	หมายเหตุ
สภาพแวดล้อมที่เอื้อต่อการลงทุนในเขตพื้นที่พัฒนาพิเศษ	การบริหารจัดการทรัพยากรธรรมชาติ สิ่งแวดล้อมและภัยพิบัติอย่างเป็นระบบ	สัดส่วนพื้นที่สีเขียวทุกประเภท	พื้นที่ประสบภัยแล้ง		จังหวัด	1	กรมป้องกัน และบรรเทาสาธารณภัย	✓	
สภาพแวดล้อมที่เอื้อต่อการลงทุนในเขตพื้นที่พัฒนาพิเศษ	การบริหารจัดการทรัพยากรธรรมชาติ สิ่งแวดล้อมและภัยพิบัติอย่างเป็นระบบ	สัดส่วนพื้นที่สีเขียวทุกประเภท	พื้นที่ประสบอุทกภัย		จังหวัด	1	กรมป้องกัน และบรรเทาสาธารณภัย	✓	
สภาพแวดล้อมที่เอื้อต่อการลงทุนในเขตพื้นที่พัฒนาพิเศษ	การบริหารจัดการทรัพยากรธรรมชาติ สิ่งแวดล้อมและภัยพิบัติอย่างเป็นระบบ	สัดส่วนพื้นที่สีเขียวทุกประเภท	พื้นที่ป่าไม้		จังหวัด	1	กรมป่าไม้	✓	

### 3.5 ประเด็นการพัฒนาที่ 5 : เสริมสร้างความมั่นคงเพื่อการพัฒนาพื้นที่จังหวัดชายแดน

#### วัตถุประสงค์

1. มีความมั่นคงปลอดภัยและแก้ไขปัญหาภัยคุกคามให้กับประชาชนในพื้นที่จังหวัดชายแดน
2. มีระบบฐานข้อมูลด้านความมั่นคง
3. มีความสัมพันธ์และความร่วมมือที่ดีกับประเทศเพื่อนบ้าน
4. คนและชุมชนมีจิตสำนึกและมีส่วนร่วมในการแก้ไขปัญหาด้านความมั่นคง

#### ตัวชี้วัด

จำนวนการแก้ไขปัญหาด้านความมั่นคงจากภัยคุกคามรูปแบบใหม่ของสภาความมั่นคงแห่งชาติ (จำนวน 2 เรื่องจาก 9 เรื่อง)

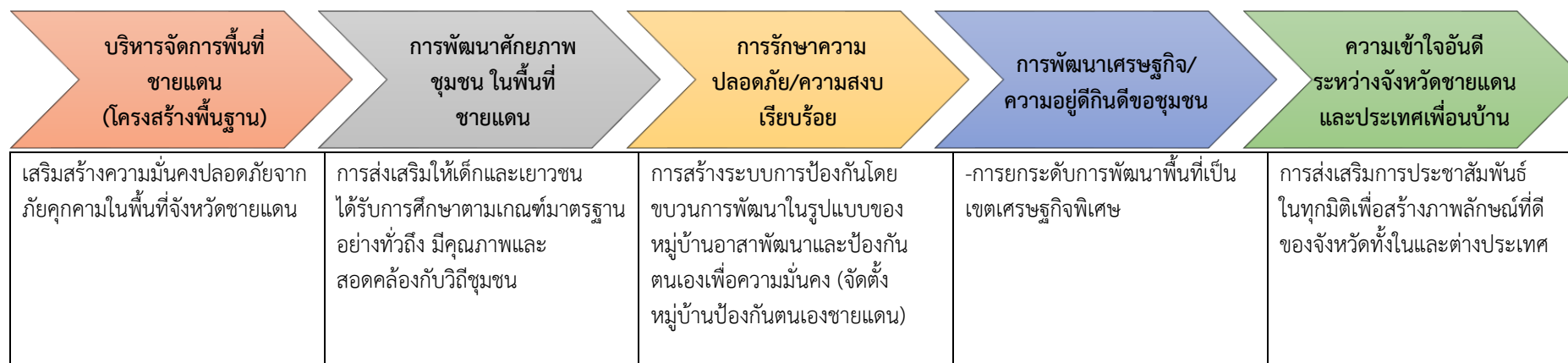
ในการขับเคลื่อนประเด็นการพัฒนาที่ 5 : เสริมสร้างความมั่นคงเพื่อการพัฒนาพื้นที่จังหวัดชายแดน ได้มีการวิเคราะห์สถานการณ์ แนวโน้มการพัฒนาจังหวัดสระแก้ว พบว่า จังหวัดสระแก้วมีพรมแดนติดกับประเทศกัมพูชา มีจุดผ่านแดนถาวร จำนวน 2 จุด และจุดผ่อนปรน จำนวน 2 จุด คือ ด้านพรมแดนบ้านคลองลึก (จุดผ่านแดนถาวรบ้านคลองลึก) อำเภออรัญประเทศ ด้านพรมแดนบ้านชาติน (จุดผ่านแดนถาวรบ้านชาติน) อำเภอกลองหาด จุดผ่อนปรนบ้านหนองปรือ อำเภออรัญประเทศ และจุดผ่อนปรนบ้านตาพระยา อำเภอตาพระยา ดังนั้น จึงได้ดำเนินการจัดทำห่วงโซ่คุณค่า (Value Chain) ที่สอดคล้องกับแผนพัฒนาจังหวัดสระแก้ว เรื่อง “ความมั่นคงของจังหวัดสระแก้ว” และคัดเลือกปัจจัยสู่ความสำเร็จ (Critical Success Factor) พร้อมจัดทำผังสถิติทางการ เรื่อง “ความมั่นคงของจังหวัดสระแก้ว” ที่ประกอบด้วยรายการข้อมูลสถิติทางการที่สามารถนำไปใช้ในการติดตามและประเมินผล ในเรื่องดังกล่าวได้ ซึ่งมีรายละเอียดดังนี้

#### 3.5.1 ห่วงโซ่คุณค่า (Value Chain) ที่สอดคล้องกับแผนพัฒนาจังหวัดสระแก้ว

การจัดทำห่วงโซ่คุณค่าที่สอดคล้องกับแผนพัฒนาจังหวัดสระแก้ว “ประเด็นการพัฒนาที่ 5 : เสริมสร้างความมั่นคงเพื่อการพัฒนาพื้นที่จังหวัดชายแดน” ใช้แนวคิดจากห่วงโซ่มูลค่า (Generic Value Chain) ภายใต้โครงการการพัฒนาข้อมูลสถิติและสารสนเทศ ระดับพื้นที่ 76 จังหวัด/18 กลุ่มจังหวัดของสำนักงานสถิติแห่งชาติ เรื่อง สร้างความมั่นคงชายแดน

จากนั้นดำเนินการจัดทำห่วงโซ่คุณค่า (Value Chain) ที่สอดคล้องกับแผนพัฒนาจังหวัดสระแก้ว เรื่อง “ความมั่นคงของจังหวัดสระแก้ว” ได้ดังภาพ 22

ห่วงโซ่คุณค่า (Value Chain) “ความมั่นคงของจังหวัดสระแก้ว”



ภาพ 22 ห่วงโซ่คุณค่า (Value Chain) “ความมั่นคงของจังหวัดสระแก้ว”

### 3.5.2 ผังสถิติทางการ

ขั้นตอนการจัดทำผังสถิติทางการ เริ่มจาก

**ขั้นที่ 1** ศึกษาแนวทางการพัฒนาจังหวัดประเด็นการพัฒนาที่ 5 : เสริมสร้างความมั่นคงเพื่อการพัฒนาพื้นที่จังหวัดชายแดน

**ขั้นที่ 2** จัดทำห่วงโซ่คุณค่า (Value Chain) ที่สอดคล้องกับแผนพัฒนาจังหวัดสระแก้ว เรื่อง “ความมั่นคงของจังหวัดสระแก้ว”

**ขั้นที่ 3** คัดเลือกปัจจัยสู่ความสำเร็จ (Critical Success Factor) ที่มีความสำคัญในการบริหารงานในจังหวัด โดยศึกษายุทธศาสตร์ กลยุทธ์ แนวทางการพัฒนา ตลอดจนตัวชี้วัดภายใต้แผนระดับ 3 เช่น นโยบายและแผนระดับชาติว่าด้วยความมั่นคงแห่งชาติ ยุทธศาสตร์การพัฒนาเพื่อเสริมความมั่นคงของชาติ เป็นต้น

**ขั้นที่ 3** จัดทำผังสถิติทางการ โดยการกำหนดรายการข้อมูลสถิติที่สำคัญ และจำเป็น จึงสามารถสรุปผังสถิติทางการ “ความมั่นคงของจังหวัดสระแก้ว” ดังตาราง 16

ตาราง 16 ผังสถิติทางการ “ความมั่นคงของจังหวัดสระแก้ว”

ห่วงโซ่คุณค่า (VC)	ปัจจัยสู่ความสำเร็จ (CSF)	ตัวชี้วัด	บัญชีสถิติทางการ	การจัด จำแนก	ระดับการ นำเสนอผล	สถานะ ข้อมูล <sup>32</sup>	หน่วยงาน	การจัดส่ง ข้อมูลให้ ส่วนราชการ ส่วนกลาง <sup>33</sup>	หมายเหตุ
บริหารจัดการพื้นที่ ชายแดน (โครงสร้าง พื้นฐาน)	เสริมสร้างความมั่นคงปลอดภัย จากภัยคุกคามในพื้นที่จังหวัด ชายแดน	ระดับความสำเร็จของการ แก้ไขปัญหาความมั่นคง	จำนวนหมู่บ้าน/ชุมชน บริเวณชายแดน		จังหวัด	1	กรมการปกครอง	✓	
บริหารจัดการพื้นที่ ชายแดน (โครงสร้าง พื้นฐาน)	เสริมสร้างความมั่นคงปลอดภัย จากภัยคุกคามในพื้นที่จังหวัด ชายแดน	ระดับความสำเร็จของการ แก้ไขปัญหาความมั่นคง	จำนวนหมู่บ้านคู่ขนาน ไทย/กัมพูชา		จังหวัด	1	กรมการปกครอง	✓	
บริหารจัดการพื้นที่ ชายแดน (โครงสร้าง พื้นฐาน)	เสริมสร้างความมั่นคงปลอดภัย จากภัยคุกคามในพื้นที่จังหวัด ชายแดน	ระดับความสำเร็จของการ แก้ไขปัญหาความมั่นคง	จำนวนชุดรักษาความ ปลอดภัยหมู่บ้าน (ชรบ.)		จังหวัด	1	กรมการปกครอง	✓	
บริหารจัดการพื้นที่ ชายแดน (โครงสร้าง พื้นฐาน)	เสริมสร้างความมั่นคงปลอดภัย จากภัยคุกคามในพื้นที่จังหวัด ชายแดน	ระดับความสำเร็จของการ แก้ไขปัญหาความมั่นคง	จำนวนหมู่บ้านกองทุน แม่ของแผ่นดินตาม แนวชายแดน		จังหวัด	1	กรมการปกครอง	✓	
บริหารจัดการพื้นที่ ชายแดน (โครงสร้าง พื้นฐาน)	เสริมสร้างความมั่นคงปลอดภัย จากภัยคุกคามในพื้นที่จังหวัด ชายแดน	ระดับความสำเร็จของการ แก้ไขปัญหาความมั่นคง	จำนวนหมู่บ้านสีขาว ตามแนวชายแดน		จังหวัด	1	กรมการปกครอง	✓	
บริหารจัดการพื้นที่ ชายแดน(โครงสร้าง พื้นฐาน)	เสริมสร้างความมั่นคงปลอดภัย จากภัยคุกคามในพื้นที่จังหวัด ชายแดน	ระดับความสำเร็จของการ แก้ไขปัญหาความมั่นคง	จำนวนหมู่บ้านอาสา พัฒนาและป้องกัน ตนเอง		จังหวัด	1	กรมการปกครอง	✓	
บริหารจัดการพื้นที่ ชายแดน(โครงสร้าง พื้นฐาน)	เสริมสร้างความมั่นคงปลอดภัย จากภัยคุกคามในพื้นที่จังหวัด ชายแดน	ระดับความสำเร็จของการ แก้ไขปัญหาความมั่นคง	จำนวนประชากรใน อำเภอบริเวณชายแดน		จังหวัด	1	กรมการปกครอง	✓	

ตาราง 16 ผังสถิติทางการ “ความมั่นคงของจังหวัดสระแก้ว”(ต่อ)

ห่วงโซ่คุณค่า (VC)	ปัจจัยสู่ความสำเร็จ (CSF)	ตัวชี้วัด	บัญชีสถิติทางการ	การจัด จำแนก	ระดับการ นำเสนอ ผล	สถานะ ข้อมูล <sup>32</sup>	หน่วยงาน	การจัดส่ง ข้อมูลให้ ส่วนราชการ ส่วนกลาง <sup>33</sup>	หมายเหตุ
บริหารจัดการพื้นที่ ชายแดน (โครงสร้าง พื้นฐาน)	เสริมสร้างความมั่นคง ปลอดภัยจากภัยคุกคามใน พื้นที่จังหวัดชายแดน	ระดับความสำเร็จของการแก้ไข ปัญหาความมั่นคง	จำนวนหมู่บ้านสีขาว ตามแนวชายแดน		จังหวัด	1	กรมการปกครอง	✓	
บริหารจัดการพื้นที่ ชายแดน (โครงสร้าง พื้นฐาน)	เสริมสร้างความมั่นคง ปลอดภัยจากภัยคุกคามใน พื้นที่จังหวัดชายแดน	ระดับความสำเร็จของการแก้ไข ปัญหาความมั่นคง	จำนวนคดีอุกฉกรรจ์ สะเทือนขวัญ ในพื้นที่ ชายแดน		จังหวัด	1	สำนักงานตำรวจ แห่งชาติ	✓	
บริหารจัดการพื้นที่ ชายแดน (โครงสร้าง พื้นฐาน)	เสริมสร้างความมั่นคง ปลอดภัยจากภัยคุกคามใน พื้นที่จังหวัดชายแดน	ระดับความสำเร็จของการแก้ไข ปัญหาความมั่นคง	จำนวนคดีชีวิต ร่างกาย และเพศ ในพื้นที่ ชายแดน		จังหวัด	1	สำนักงานตำรวจ แห่งชาติ	✓	
บริหารจัดการพื้นที่ ชายแดน (โครงสร้าง พื้นฐาน)	เสริมสร้างความมั่นคง ปลอดภัยจากภัยคุกคามใน พื้นที่จังหวัดชายแดน	ระดับความสำเร็จของการแก้ไข ปัญหาความมั่นคง	จำนวนคดีเกี่ยวกับการ ลักลอบเข้าเมือง ใน พื้นที่ชายแดน		จังหวัด	1	สำนักงานตำรวจ แห่งชาติ	✓	
บริหารจัดการพื้นที่ ชายแดน (โครงสร้าง พื้นฐาน)	เสริมสร้างความมั่นคง ปลอดภัยจากภัยคุกคามใน พื้นที่จังหวัดชายแดน	ระดับความสำเร็จของการแก้ไข ปัญหาความมั่นคง	จำนวนคดีประทุษร้าย ต่อทรัพย์สิน ในพื้นที่ ชายแดน		จังหวัด	1	สำนักงานตำรวจ แห่งชาติ	✓	
บริหารจัดการพื้นที่ ชายแดน (โครงสร้าง พื้นฐาน)	เสริมสร้างความมั่นคง ปลอดภัยจากภัยคุกคามใน พื้นที่จังหวัดชายแดน	ระดับความสำเร็จของการแก้ไข ปัญหาความมั่นคง	จำนวนคดีที่เกี่ยวข้องกับยา เสพติด ในพื้นที่ ชายแดน		จังหวัด	1	สำนักงานตำรวจ แห่งชาติ	✓	

ตาราง 16 ผังสถิติทางการ “ความมั่นคงของจังหวัดสระแก้ว”(ต่อ)

ห่วงโซ่คุณค่า (VC)	ปัจจัยสู่ความสำเร็จ (CSF)	ตัวชี้วัด	บัญชีสถิติทางการ	การจัดจำแนก	ระดับการนำเสนอผล	สถานะข้อมูล <sup>32</sup>	หน่วยงาน	การจัดส่งข้อมูลให้ส่วนราชการส่วนกลาง <sup>33</sup>	หมายเหตุ
การพัฒนาศักยภาพชุมชนในพื้นที่ชายแดน	การส่งเสริมให้เด็กและเยาวชนได้รับการศึกษาตามเกณฑ์มาตรฐานอย่างทั่วถึงมีคุณภาพและสอดคล้องกับวิถีชุมชน	ระดับความสำเร็จของการแก้ไขปัญหาคความมั่นคง	จำนวนเด็กและเยาวชนที่ได้รับการศึกษาขั้นพื้นฐานในพื้นที่ชายแดน		จังหวัด	1	กระทรวงศึกษาธิการ	✓	
การรักษาความปลอดภัย/ความสงบเรียบร้อย	การสร้างระบบการป้องกันโดยขบวนการพัฒนาในรูปแบบของหมู่บ้านอาสาพัฒนาและป้องกันตนเองเพื่อความมั่นคง (จัดตั้งหมู่บ้านป้องกันตนเองชายแดน)	ระดับความสำเร็จของการแก้ไขปัญหาคความมั่นคง	จำนวนหมู่บ้าน/ชุมชนบริเวณชายแดน		จังหวัด	1	กรมการปกครอง	✓	
การรักษาความปลอดภัย/ความสงบเรียบร้อย	การสร้างระบบการป้องกันโดยขบวนการพัฒนาในรูปแบบของหมู่บ้านอาสาพัฒนาและป้องกันตนเองเพื่อความมั่นคง (จัดตั้งหมู่บ้านป้องกันตนเองชายแดน)	ระดับความสำเร็จของการแก้ไขปัญหาคความมั่นคง	จำนวนหมู่บ้านคู่นานไทย/กัมพูชา		จังหวัด	1	กรมการปกครอง	✓	
การพัฒนาเศรษฐกิจ/ความอยู่ดีกินดีขอชุมชน	การยกระดับการพัฒนาพื้นที่เป็นเขตเศรษฐกิจพิเศษ	มูลค่าการลงทุนในเขตพัฒนาเศรษฐกิจพิเศษชายแดน	มูลค่าการค้ารวมชายแดนไทยกับประเทศกัมพูชาจังหวัดสระแก้ว		จังหวัด	1	กระทรวงพาณิชย์	✓	
การพัฒนาเศรษฐกิจ/ความอยู่ดีกินดีขอชุมชน	การยกระดับการพัฒนาพื้นที่เป็นเขตเศรษฐกิจพิเศษ	มูลค่าการลงทุนในเขตพัฒนาเศรษฐกิจพิเศษชายแดน	มูลค่าการส่งออกชายแดนไทยกับประเทศกัมพูชาจังหวัดสระแก้ว		จังหวัด	1	กระทรวงพาณิชย์	✓	



ตาราง 16 ปัจจัยสู่ความสำเร็จ “ความมั่นคงของจังหวัดสระแก้ว”(ต่อ)

ห่วงโซ่คุณค่า (VC)	ปัจจัยสู่ความสำเร็จ (CSF)	ตัวชี้วัด	บัญชีสถิติทางการ	การจัด จำแนก	ระดับการ นำเสนอ ผล	สถานะ ข้อมูล <sup>32</sup>	หน่วยงาน	การจัดส่ง ข้อมูลให้ ส่วนราชการ ส่วนกลาง <sup>33</sup>	หมายเหตุ
การพัฒนาเศรษฐกิจ/ความอยู่ดีกินดีของชุมชน	การยกระดับการพัฒนาพื้นที่เป็นเขตเศรษฐกิจพิเศษ	มูลค่าการลงทุนในเขตพัฒนาเศรษฐกิจพิเศษชายแดน	มูลค่าการนำเข้าชายแดนไทยกับประเทศกัมพูชา จังหวัดสระแก้ว		จังหวัด	1	กระทรวงพาณิชย์	✓	
ความเข้าใจอันดีระหว่างจังหวัดชายแดน และประเทศเพื่อนบ้าน	การส่งเสริมการประชาสัมพันธ์ในทุกมิติเพื่อสร้างภาพลักษณ์ที่ดีของจังหวัดทั้งในและต่างประเทศ	ระดับความสำเร็จในการเสริมสร้างเครือข่ายกับจังหวัดเพื่อนบ้าน	จำนวนกิจกรรมของชุมชนที่เกี่ยวข้องกับความมั่นคงบริเวณชายแดน		จังหวัด	2	สำนักงานจังหวัด	✗	
ความเข้าใจอันดีระหว่างจังหวัดชายแดน และประเทศเพื่อนบ้าน	การส่งเสริมการประชาสัมพันธ์ในทุกมิติเพื่อสร้างภาพลักษณ์ที่ดีของจังหวัดทั้งในและต่างประเทศ	ระดับความสำเร็จในการเสริมสร้างเครือข่ายกับจังหวัดเพื่อนบ้าน	จำนวนกิจกรรมที่จัดโดยความร่วมมือของท้องถิ่นบริเวณชายแดนของ 2 ประเทศ		จังหวัด	2	สำนักงานจังหวัด	✗	
ความเข้าใจอันดีระหว่างจังหวัดชายแดน และประเทศเพื่อนบ้าน	การส่งเสริมการประชาสัมพันธ์ในทุกมิติเพื่อสร้างภาพลักษณ์ที่ดีของจังหวัดทั้งในและต่างประเทศ	ระดับความสำเร็จในการเสริมสร้างเครือข่ายกับจังหวัดเพื่อนบ้าน	จำนวนกิจกรรมเสริมสร้างความสัมพันธ์ความเข้าใจอันดีต่อกันระหว่างประเทศเพื่อนบ้าน		จังหวัด	2	สำนักงานจังหวัด	✗	
ความเข้าใจอันดีระหว่างจังหวัดชายแดน และประเทศเพื่อนบ้าน	การส่งเสริมการประชาสัมพันธ์ในทุกมิติเพื่อสร้างภาพลักษณ์ที่ดีของจังหวัดทั้งในและต่างประเทศ	ระดับความสำเร็จในการเสริมสร้างเครือข่ายกับจังหวัดเพื่อนบ้าน	จำนวนผู้เข้าร่วมกิจกรรมเสริมสร้างความสัมพันธ์ความเข้าใจอันดีต่อกันระหว่างประเทศเพื่อนบ้าน		จังหวัด	2	สำนักงานจังหวัด	✗	

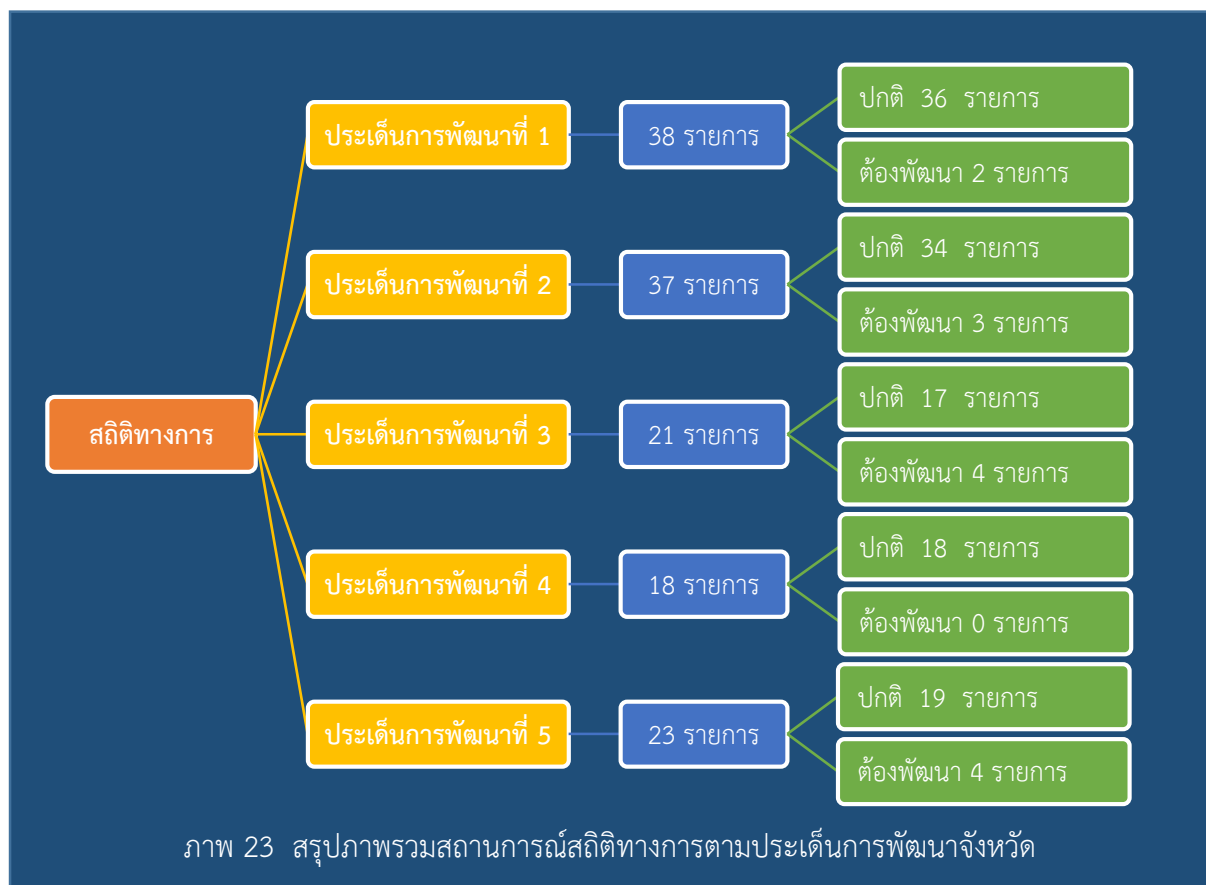


## สถานการณ์สถิติทางการ

สำหรับสถานการณ์สถิติทางการตามประเด็นการพัฒนาจังหวัดสระแก้ว จากการตรวจสอบสถานะรายการข้อมูลตามแผนผังรายการสถิติทางการที่ได้นำเสนอในบทที่ 3 พบว่า มีบัญชีสถิติทางการทั้งหมด 137 รายการ แบ่งสถานะบัญชีสถิติทางการตามผังสถิติทางการ ได้ดังนี้

- บัญชีสถิติทางการที่มีการจัดเก็บข้อมูลเป็นปกติ 124 รายการ คิดเป็นร้อยละ 90.51
- บัญชีสถิติทางการที่ต้องพัฒนาการจัดเก็บ 13 รายการ คิดเป็นร้อยละ 9.49
- บัญชีสถิติทางการที่ยังไม่มีการจัดเก็บ 0 รายการ คิดเป็นร้อยละ 0

ดังแสดงในภาพ 23



สำหรับรายละเอียดของสถานการณ์สถิติทางการตามประเด็นการพัฒนาจังหวัด ทั้ง 5 ประเด็นการพัฒนา สามารถสรุปได้ดังนี้

**ประเด็นการพัฒนาที่ 1 :** เสริมสร้างศักยภาพในการพัฒนาตนเอง เพื่อยกระดับมาตรฐานคุณภาพชีวิตสำหรับคนทุกช่วงวัยในทุกด้านความต้องการของชีวิตเพื่อสุขภาวะที่ดีรวมทั้งรายได้ สังคม และสิ่งแวดล้อม มีบัญชีสถิติทางการทั้งหมด 38 รายการ แบ่งสถานะบัญชีสถิติทางการตามผังสถิติทางการ ได้ดังนี้

- บัญชีสถิติทางการที่มีการจัดเก็บข้อมูลเป็นปกติ	36 รายการ	คิดเป็นร้อยละ 94.73
- บัญชีสถิติทางการที่ต้องพัฒนาการจัดเก็บ	2 รายการ	คิดเป็นร้อยละ 5.27
- บัญชีสถิติทางการที่ยังไม่มีการจัดเก็บ	0 รายการ	คิดเป็นร้อยละ 0

**ประเด็นการพัฒนาที่ 2 :** พัฒนาทักษะของเกษตรกร ปัจจัยการผลิต ศูนย์รวบรวม และการจัดจำหน่ายสินค้าเกษตรที่ได้มาตรฐานและเป็นเอกลักษณ์ของจังหวัด เพื่อยกระดับสินค้าเกษตรของจังหวัด

มีบัญชีสถิติทางการทั้งหมด 37 รายการ แบ่งสถานะบัญชีสถิติทางการตามผังสถิติทางการ ได้ดังนี้

- บัญชีสถิติทางการที่มีการจัดเก็บข้อมูลเป็นปกติ	34 รายการ	คิดเป็นร้อยละ 91.90
- บัญชีสถิติทางการที่ต้องพัฒนาการจัดเก็บ	3 รายการ	คิดเป็นร้อยละ 8.10
- บัญชีสถิติทางการที่ยังไม่มีการจัดเก็บ	0 รายการ	คิดเป็นร้อยละ 0

**ประเด็นการพัฒนาที่ 3 :** ยกระดับมาตรฐานการท่องเที่ยว พัฒนาแหล่งท่องเที่ยวเชิงนิเวศ เชื่อมโยงอารยธรรมโบราณ เพิ่มขีดความสามารถสู่การท่องเที่ยวโดยชุมชนสุชาตวิถี

มีบัญชีสถิติทางการทั้งหมด 21 รายการ แบ่งสถานะบัญชีสถิติทางการตามผังสถิติทางการ ได้ดังนี้

- บัญชีสถิติทางการที่มีการจัดเก็บข้อมูลเป็นปกติ	17 รายการ	คิดเป็นร้อยละ 80.96
- บัญชีสถิติทางการที่ต้องพัฒนาการจัดเก็บ	4 รายการ	คิดเป็นร้อยละ 19.04
- บัญชีสถิติทางการที่ยังไม่มีการจัดเก็บ	0 รายการ	คิดเป็นร้อยละ 0

**ประเด็นการพัฒนาที่ 4 :** พัฒนาโครงสร้างพื้นฐาน และการบริหารจัดการด้านสังคมและสิ่งแวดล้อม เพื่อรองรับการเป็นศูนย์กลางโลจิสติกส์เชื่อมโยงอินโดจีน

มีบัญชีสถิติทางการทั้งหมด 18 รายการ แบ่งสถานะบัญชีสถิติทางการตามผังสถิติทางการ ได้ดังนี้

- บัญชีสถิติทางการที่มีการจัดเก็บข้อมูลเป็นปกติ	18 รายการ	คิดเป็นร้อยละ 100
- บัญชีสถิติทางการที่ต้องพัฒนาการจัดเก็บ	0 รายการ	คิดเป็นร้อยละ 0
- บัญชีสถิติทางการที่ยังไม่มีการจัดเก็บ	0 รายการ	คิดเป็นร้อยละ 0

**ประเด็นการพัฒนาที่ 5 :** เสริมสร้างความมั่นคงเพื่อการพัฒนาพื้นที่จังหวัดชายแดน

มีบัญชีสถิติทางการทั้งหมด 23 รายการ แบ่งสถานะบัญชีสถิติทางการตามผังสถิติทางการ ได้ดังนี้

- บัญชีสถิติทางการที่มีการจัดเก็บข้อมูลเป็นปกติ	19 รายการ	คิดเป็นร้อยละ 82.60
- บัญชีสถิติทางการที่ต้องพัฒนาการจัดเก็บ	4 รายการ	คิดเป็นร้อยละ 17.40
- บัญชีสถิติทางการที่ยังไม่มีการจัดเก็บ	0 รายการ	คิดเป็นร้อยละ 0

## ข้อเสนอแนะการพัฒนาการรวบรวมข้อมูลและแผนปฏิบัติการ การพัฒนาสถิติทางการ

จากการวิเคราะห์สถานการณ์บัญชีสถิติทางการ ทั้งหมด 137 รายการ แบ่งเป็นบัญชีสถิติทางการที่มีการจัดเก็บข้อมูลเป็นปกติ 124 และรายการบัญชีสถิติทางการที่ต้องพัฒนาการจัดเก็บ 13 รายการ ซึ่งรายการข้อมูลทั้งหมดที่กล่าวมาจัดเป็นหนึ่งในทรัพย์สินที่สำคัญ และเป็นกลไกในการขับเคลื่อนการดำเนินงานของจังหวัดสระแก้ว เพื่อนำไปสู่เป้าหมายที่ได้กำหนดไว้ อย่างไรก็ตามสถานการณ์ด้านการบริหารจัดการข้อมูลและการใช้ประโยชน์จากข้อมูลของหน่วยงานภาครัฐในปัจจุบันยังมีอุปสรรคในด้านต่าง ๆ ได้แก่

1. ด้านการจัดเก็บข้อมูล (เช่น ข้อมูลเดียวกันแต่จัดเก็บกระจายไปในหลายระบบ หลายส่วนงาน หลายรูปแบบ)
2. ด้านการเปิดเผยข้อมูล (เช่น หน่วยงานเจ้าของข้อมูลไม่อนุญาตให้เข้าถึงข้อมูล กระบวนการขอใช้ข้อมูลซับซ้อนและใช้เวลานาน ข้อมูลไม่อยู่ใน รูปแบบที่ใช้งานต่อได้ง่าย)
3. ด้านความมั่นคงปลอดภัยของข้อมูล (เช่น การรักษาความลับ การเข้าถึง ความเป็น ส่วนบุคคล)
4. ด้านคุณภาพของข้อมูล (เช่น ความถูกต้อง ความสมบูรณ์ ความต้องกัน ความเป็นปัจจุบัน ตรงตามความต้องการใช้งาน ความพร้อมใช้)

สาเหตุของปัญหานี้มาจากการขาดการวางแผนในการบริหารจัดการข้อมูลทั้งระบบบริหารและกระบวนการจัดการข้อมูลหรือวงจรชีวิตของข้อมูล (สร้าง จัดเก็บ ประมวลผล นำไปใช้ เปิดเผย และทำลาย) ขาดการบูรณาการข้อมูล อุปสรรคทางด้านกฎระเบียบ รวมถึงการบริหารจัดการที่ไม่ครอบคลุมประเภทของข้อมูล นั่นคือ ข้อมูลที่มีโครงสร้าง (เช่น ฐานข้อมูล) กึ่งโครงสร้าง (เช่น Extensible Markup Language - XML) ไม่มีโครงสร้าง (เช่น เสียง ภาพ ภาพเคลื่อนไหว)

การจัดทำบัญชีข้อมูลของหน่วยงานภาครัฐจะเป็นจุดเริ่มต้นสำคัญที่ช่วยให้ผู้ใช้ข้อมูลในหน่วยงานสามารถใช้บริการผ่านระบบสารสนเทศในการสืบค้น ร้องขอ เข้าถึงแหล่งที่มา ทราบถึงประเภท รูปแบบข้อมูล และเพื่อรวบรวมให้เป็นบัญชีข้อมูลภาครัฐหรือ Government Data Catalog : GD Catalog เสมือนสมุดหน้าเหลือง (Yellow Pages) ทำให้ผู้ใช้ข้อมูลสามารถใช้ประโยชน์ข้อมูลสำคัญของภาครัฐทั้งหมดได้อย่างสะดวกรวดเร็ว ลดค่าใช้จ่ายในการเก็บข้อมูลซ้ำซ้อน รวมทั้งสนับสนุนให้เกิดการติดตามและกำกับดูแลการจัดการข้อมูลตลอดทั้งวงจรชีวิต สามารถบูรณาการ และใช้ประโยชน์ข้อมูลข้ามหน่วยงานได้อย่างเป็นระบบและมีประสิทธิภาพ

## ข้อเสนอแนะการพัฒนาการจัดเก็บข้อมูลสถิติทางการ

ข้อเสนอแนะการพัฒนาการจัดเก็บข้อมูล สำหรับรายการบัญชีสถิติทางการที่ต้องพัฒนาการจัดเก็บ 13 รายการ มีดังนี้

(1) ชี้แจงให้ผู้บริหารระดับจังหวัดทราบให้เห็นถึงความสำคัญในการจัดเก็บข้อมูล และการใช้ประโยชน์จากข้อมูลสถิติทางการ เพื่อป้องกันสถานการณ์การจังหวัดตามยุทธศาสตร์การพัฒนาจังหวัด และสามารถนำไปใช้ประกอบการจัดทำแผนพัฒนาอื่น ๆ ที่เกี่ยวข้องได้

(2) ขอความร่วมมือส่วนราชการที่เป็นเจ้าของข้อมูล (Data Owners) ในการจัดเก็บข้อมูล และ update ข้อมูลให้เป็นปัจจุบัน โดยมีเจ้าหน้าที่ของสำนักงานสถิติจังหวัดเป็นที่ปรึกษา ให้คำแนะนำ ข้อเสนอแนะ เกี่ยวกับแนวทางการจัดเก็บข้อมูล การกำหนดคำนิยาม การจัดจำแนกสถิติ และการตรวจสอบคุณภาพของข้อมูล ในการผลิตสถิติทางการ รวมทั้งรูปแบบการนำเสนอข้อมูล รูปแบบการเผยแพร่ข้อมูล และแนวทางการจัดทำบัญชีข้อมูลภาครัฐ (Government Data Catalog)

(3) ผลักดันให้หน่วยงานเจ้าของข้อมูลลงทะเบียนเข้าสู่ระบบบัญชีข้อมูลภาครัฐ เพื่อให้สามารถนำข้อมูลไปใช้ประโยชน์ในการขับเคลื่อนการพัฒนาจังหวัด ลดปัญหาความซ้ำซ้อนในการสำรองข้อมูลมาจัดเก็บไว้ภายในองค์กร และอำนวยความสะดวกสำหรับผู้ใช้งาน ที่ต้องการค้นหาชุดข้อมูลที่สนใจจากหลายแหล่งได้อย่างสะดวกรวดเร็วผ่านระบบบัญชีข้อมูลภาครัฐ

(4) จัดทำบทวิเคราะห์สถานการณ์ของจังหวัดในรูปแบบ Visualization (Interactive Dashboard) ที่สนับสนุนตัวชี้วัดตามยุทธศาสตร์การพัฒนาจังหวัด เพื่อให้ผู้มีส่วนเกี่ยวข้องทราบถึงประโยชน์ของสถิติทางการ ทั้งนี้ต้องมีการจัดทำบทวิเคราะห์ต้องอย่างต่อเนื่อง เพื่อให้ทันกับสถานการณ์ เป็นปัจจุบัน และสอดคล้องกับความต้องการหรือปัญหาในแต่ละประเด็นยุทธศาสตร์

## แผนปฏิบัติการพัฒนาการจัดเก็บข้อมูลสถิติทางการ

ในส่วนนี้นำเสนอแผนงาน/โครงการ/กิจกรรม เพื่อขับเคลื่อนการพัฒนาการจัดเก็บข้อมูลสถิติ สำหรับรายการบัญชีสถิติทางการที่ต้องพัฒนาการจัดเก็บ 13 รายการ

การดำเนินงาน	2565				2566			หมายเหตุ
	ต.ค.	พ.ย.	ธ.ค.	ม.ค.	ก.พ.	มี.ค.	เม.ย.	
1.ประสานหน่วยงานเจ้าของข้อมูลชี้แจงแนวทางลงทะเบียนเข้าสู่ระบบบัญชีข้อมูลภาครัฐ								
2.ดำเนินการจัดเก็บข้อมูลโดยบูรณาการการทำงานร่วมกันระหว่างหน่วยงานเจ้าของข้อมูลและสำนักงานสถิติจังหวัด								
4.หน่วยงานเจ้าของข้อมูลลงทะเบียนเข้าสู่ระบบบัญชีข้อมูลภาครัฐ								
5.นำเสนอ Visualization ที่สนับสนุนยุทธศาสตร์การพัฒนาจังหวัด								
6. จัดประชุมคณะกรรมการสถิติจังหวัดเพื่อสรุปผลการดำเนินงาน								

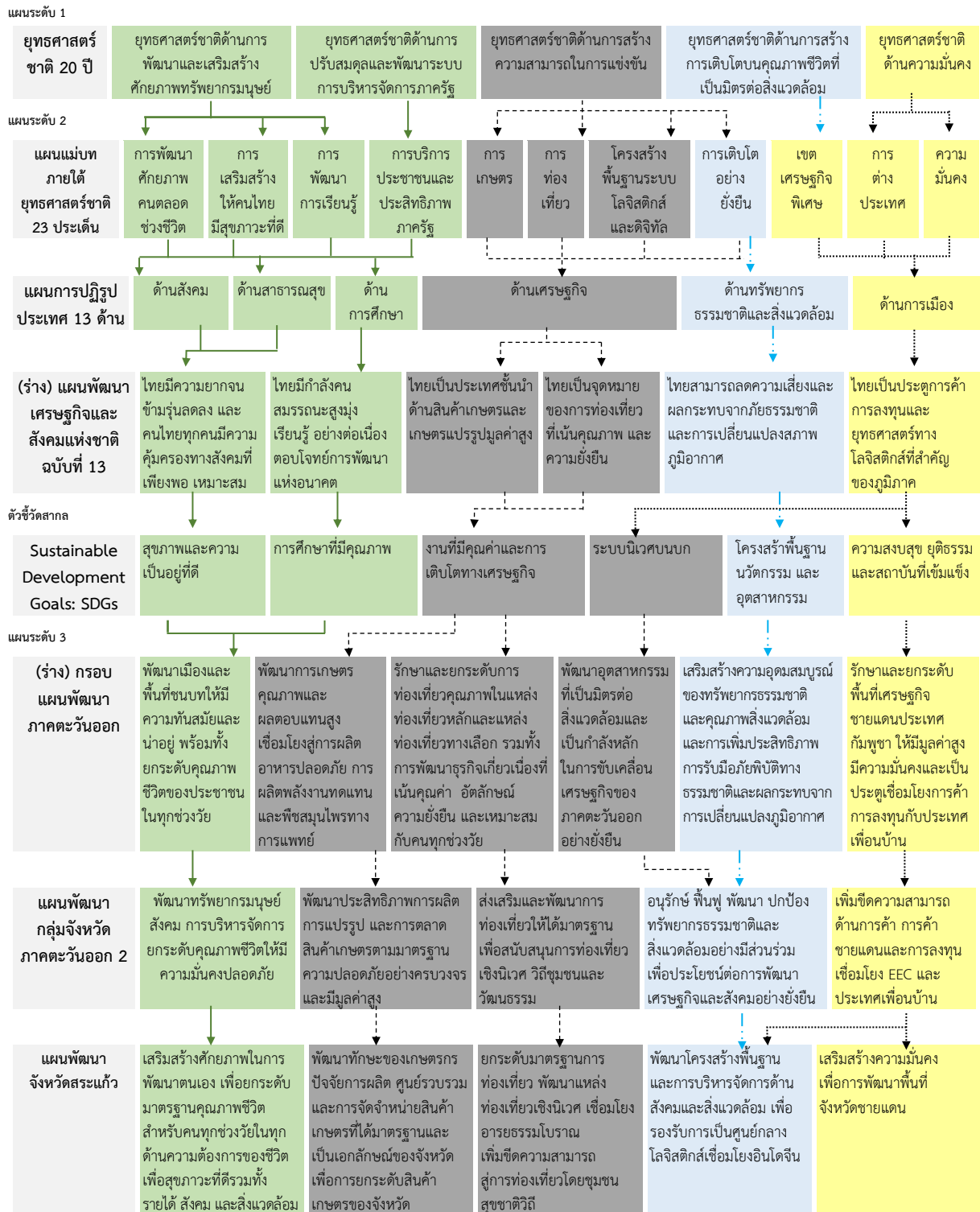
# ภาคผนวก





การวิเคราะห์ประเด็นการพัฒนาจังหวัด  
ภายใต้แผนพัฒนาจังหวัดที่เป็นปัจจุบันที่สอดคล้องกับ  
นโยบายและยุทธศาสตร์ต่าง ๆ ที่เกี่ยวข้องกับการพัฒนาในระดับจังหวัด



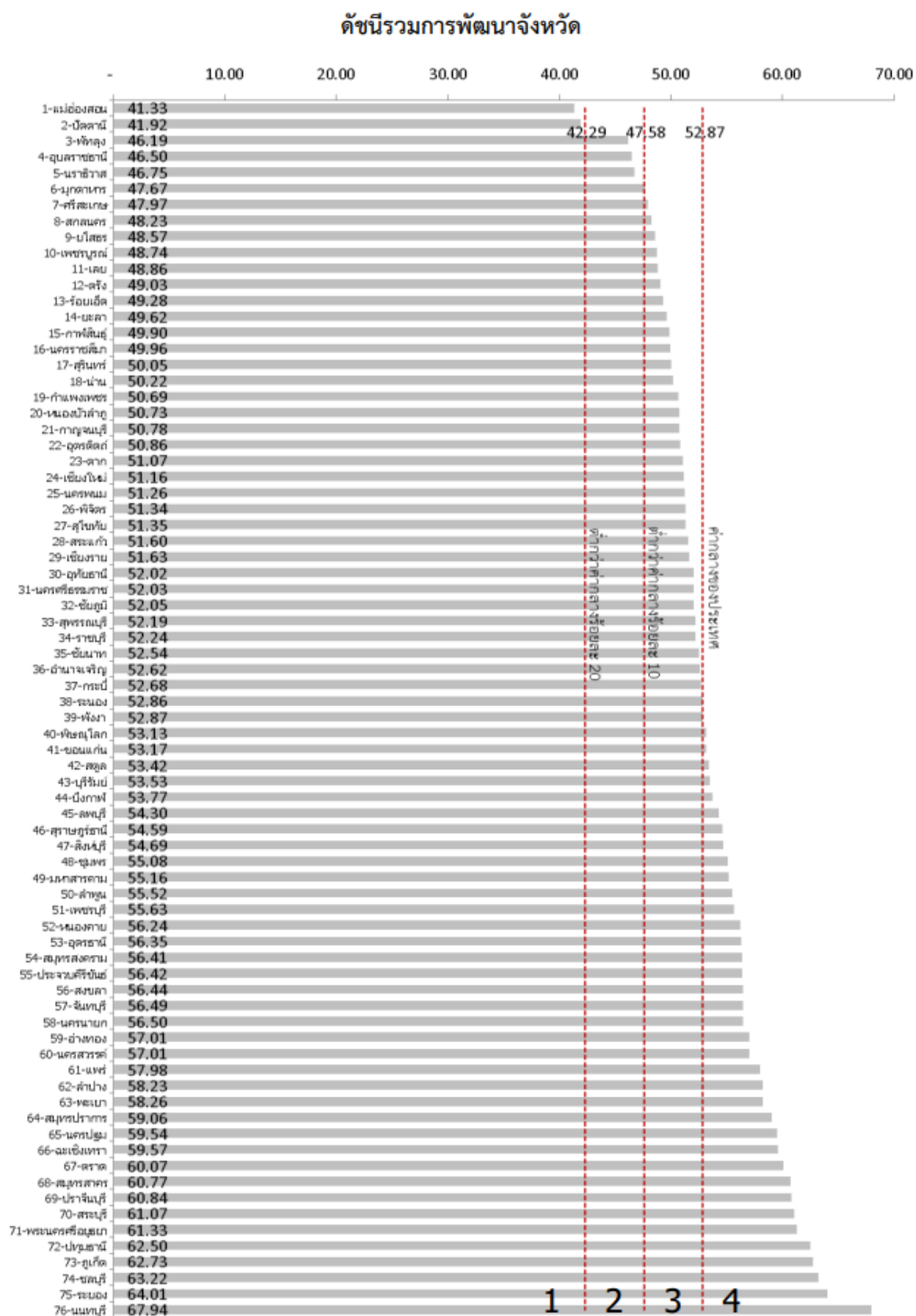


ภาพ ก1 การวิเคราะห์ประเด็นการพัฒนาจังหวัด ภายใต้แผนพัฒนาจังหวัดที่เป็นปัจจุบันที่สอดคล้องกับนโยบายและยุทธศาสตร์ต่าง ๆ ที่เกี่ยวข้องกับการพัฒนาในระดับจังหวัด



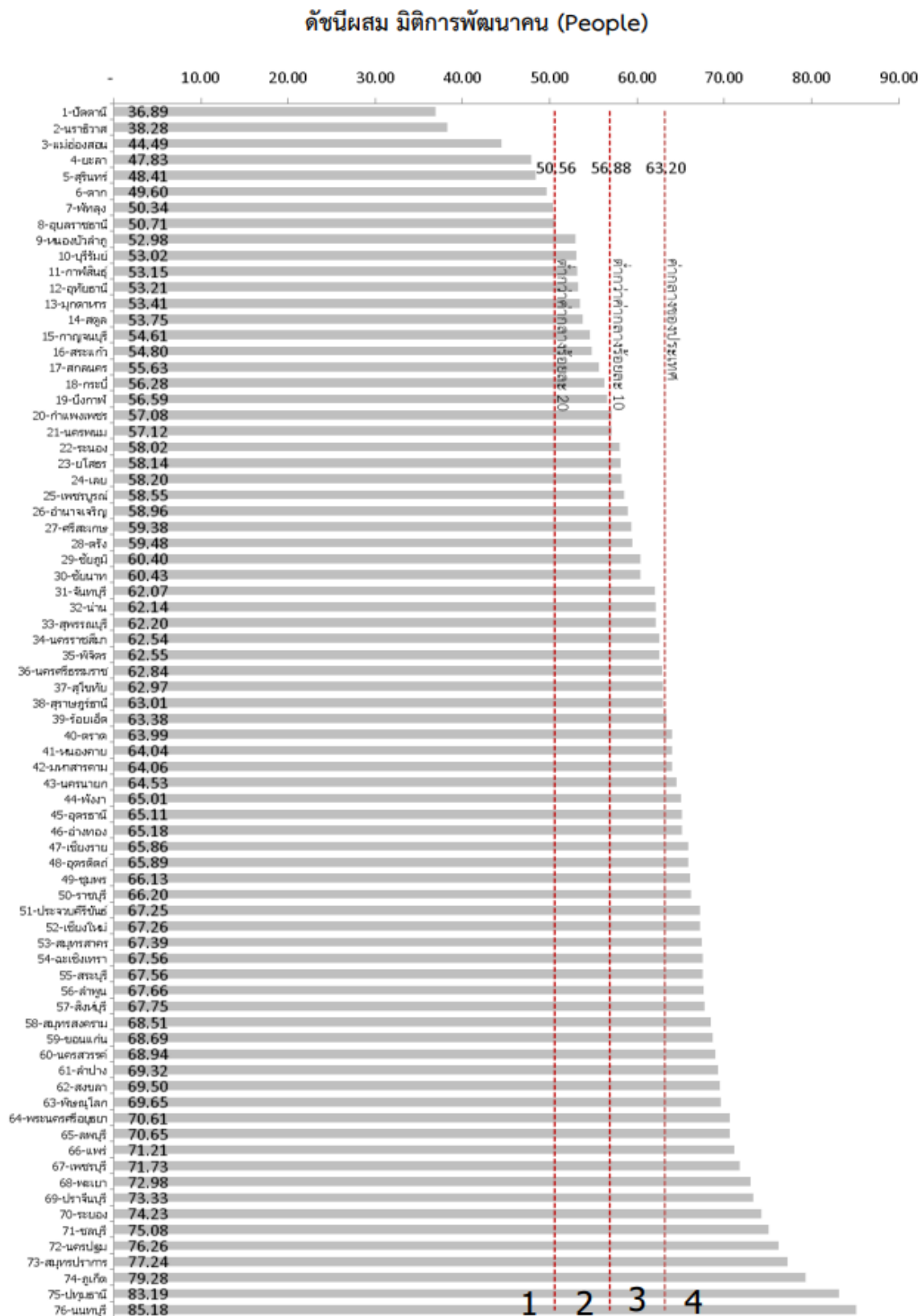
ตัวชี้วัดการพัฒนาจังหวัด





ภาพ ก2 ดัชนีรวมการพัฒนาจังหวัด

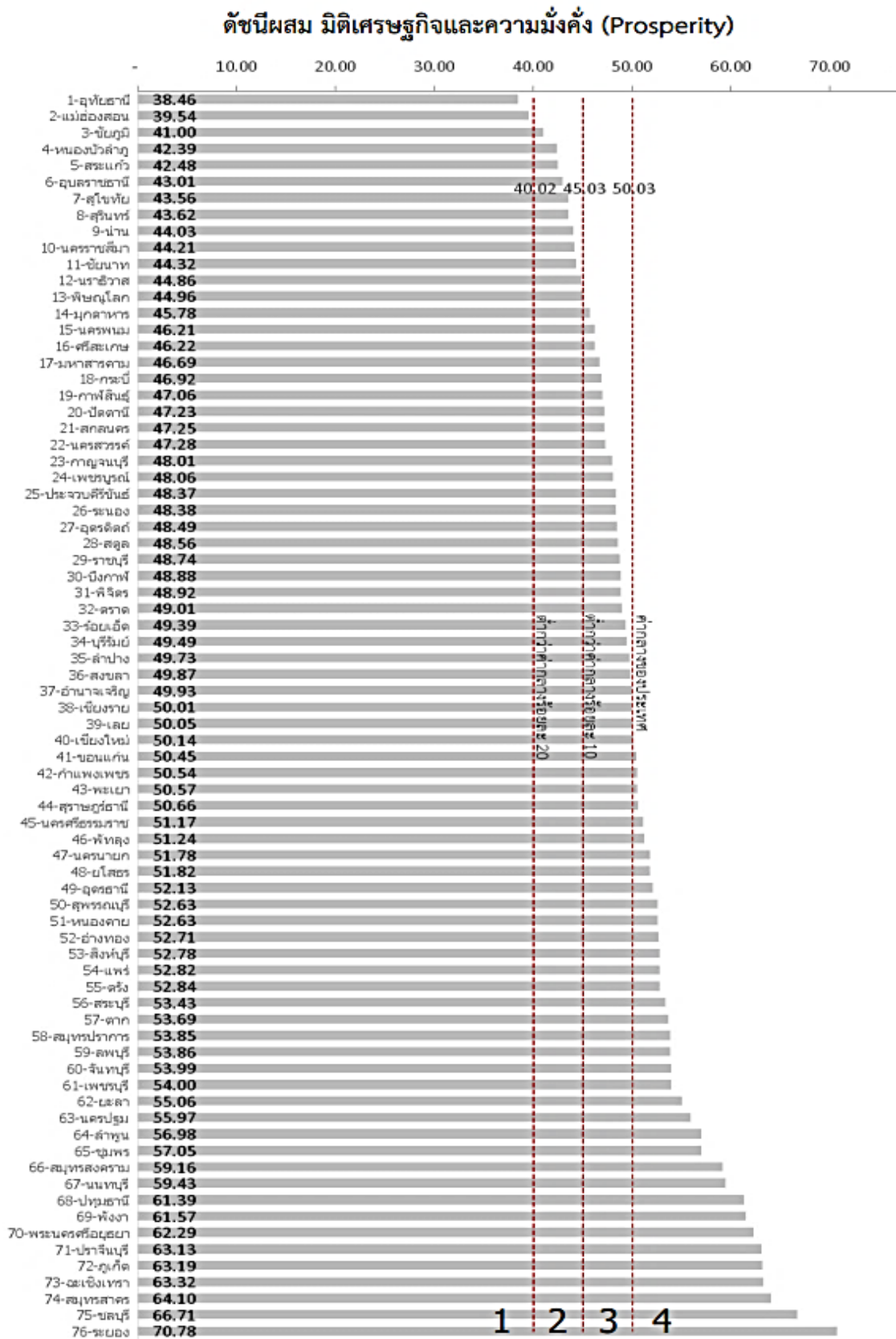
ที่มา : ตัวชี้วัดการพัฒนาระดับจังหวัดและกลุ่มจังหวัด เดือนกรกฎาคม ปี 2564 ของสำนักงานสภาพัฒนาการเศรษฐกิจและสังคมแห่งชาติ



ภาพ ก3 ดัชนีผสม มิติการพัฒนาคน (People)

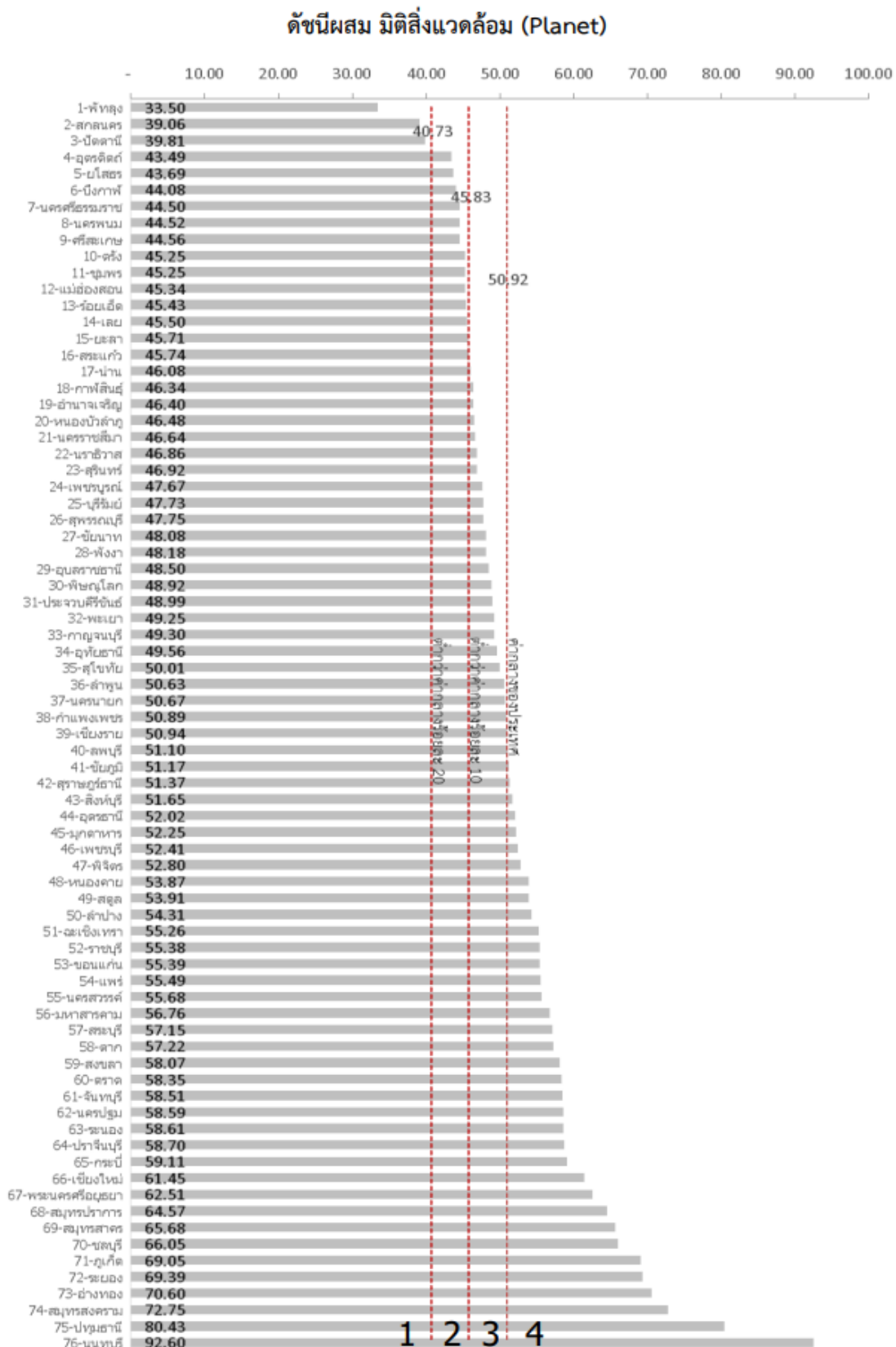
ที่มา : ตัวชี้วัดการพัฒนาระดับจังหวัดและกลุ่มจังหวัด เดือนกรกฎาคม ปี 2564 ของสำนักงานสภาพัฒนาการเศรษฐกิจและสังคมแห่งชาติ





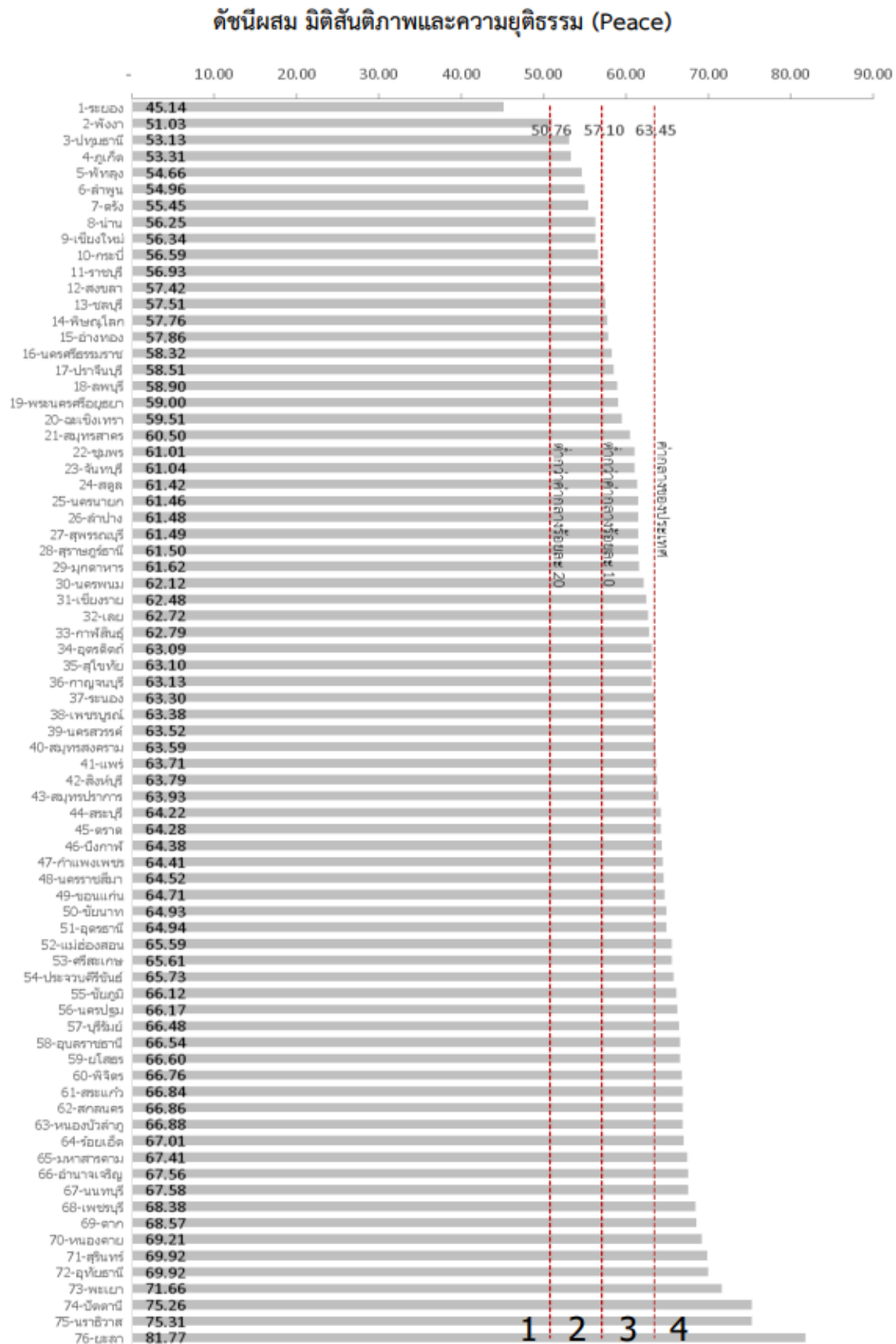
ภาพ ก4 ดัชนีผสม มิติเศรษฐกิจและความมั่งคั่ง (Prosperity)

ที่มา : ตัวชี้วัดการพัฒนาระดับจังหวัดและกลุ่มจังหวัด เดือนกรกฎาคม ปี 2564 ของสำนักงานสภาพัฒนาการเศรษฐกิจและสังคมแห่งชาติ



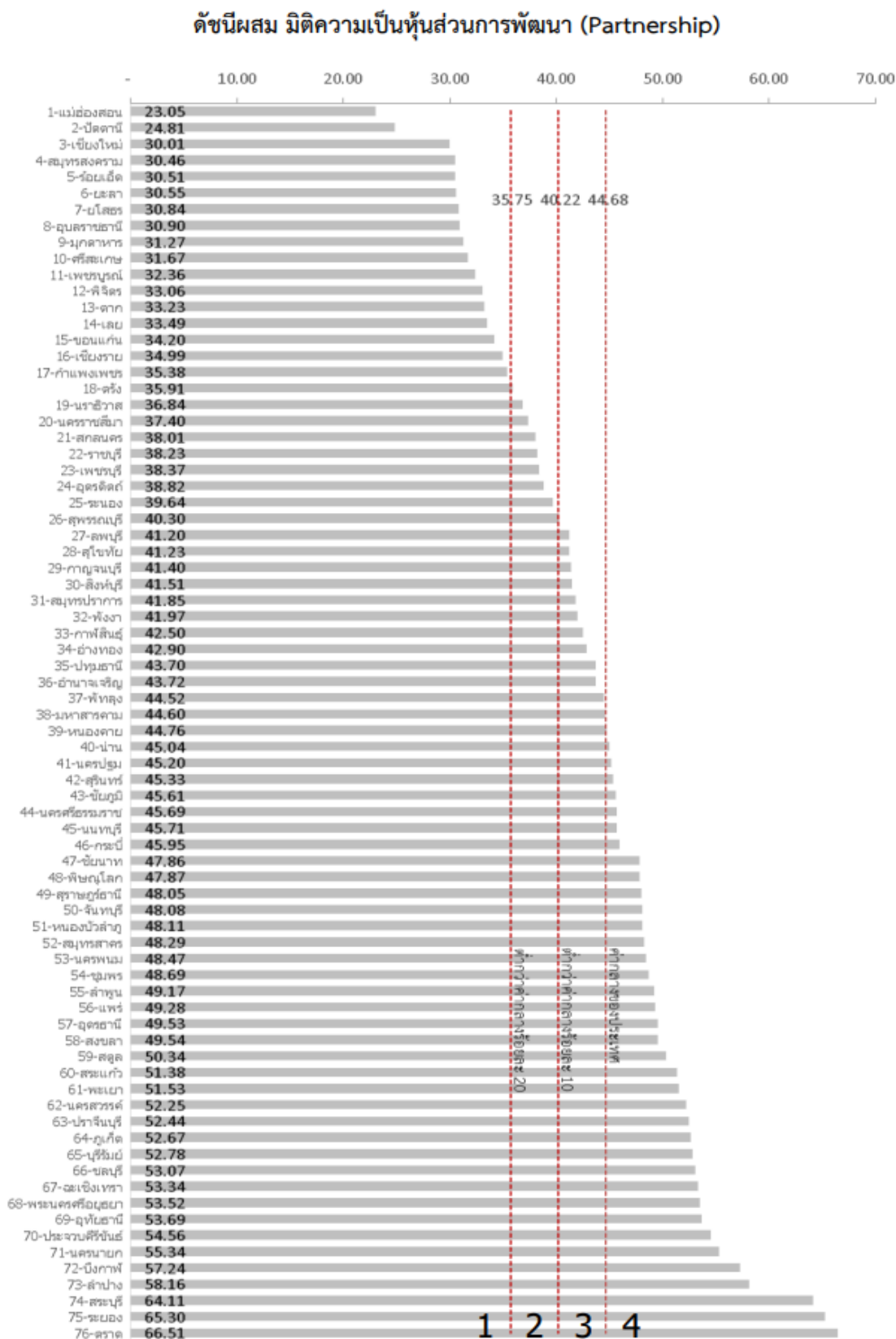
ภาพ ก5 ดัชนีผสม มิติสิ่งแวดล้อม (Planet)

ที่มา : ตัวชี้วัดการพัฒนามาตรระดับจังหวัดและกลุ่มจังหวัด เดือนกรกฎาคม ปี 2564 ของสำนักงานสภาพัฒนาการเศรษฐกิจและสังคมแห่งชาติ



ภาพ ก6 ดัชนีผสม มิติสันติภาพและความยุติธรรม (Peace)

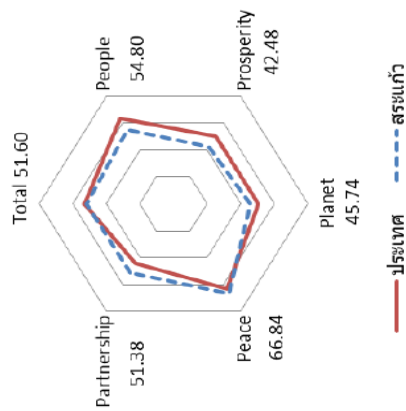
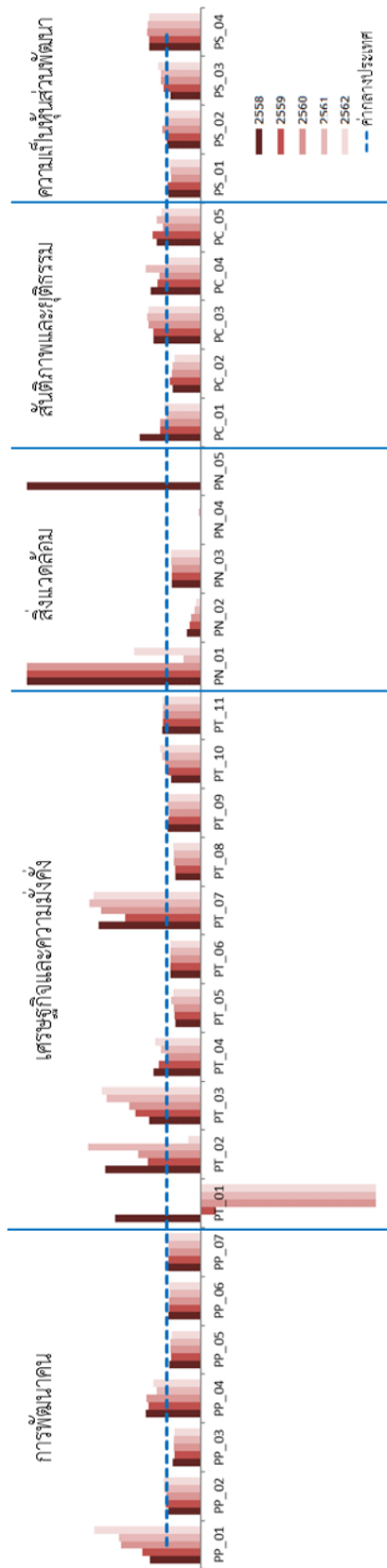
ที่มา : ตัวชี้วัดการพัฒนาระดับจังหวัดและกลุ่มจังหวัด เดือนกรกฎาคม ปี 2564 ของสำนักงานสภาพัฒนาการเศรษฐกิจและสังคมแห่งชาติ



ภาพ ก7 ดัชนีผสม มิติความเป็นหุ้นส่วนการพัฒนา (Partnership)

ที่มา : ตัวชี้วัดการพัฒนาระดับจังหวัดและกลุ่มจังหวัด เดือนกรกฎาคม ปี 2564 ของสำนักงานสภาพัฒนาการเศรษฐกิจและสังคมแห่งชาติ

## ดัชนีการพัฒนาระดับจังหวัดสระแก้ว



มิติการพัฒนา	ค่ากลางของประเทศ					สระแก้ว				
	2558	2559	2560	2561	2562	2558	2559	2560	2561	2562
ภาพรวม	50.35	51.00	51.91	50.86	52.87	44.48	46.81	49.19	48.30	51.60
ด้านการพัฒนาคน (People)	59.45	58.86	58.50	59.89	63.20	53.26	50.95	49.52	50.59	54.80
ด้านเศรษฐกิจและความมั่งคั่ง (Prosperity)	48.84	49.11	47.99	50.06	50.03	41.81	42.42	41.29	43.70	42.48
ด้านสิ่งแวดล้อม (Planet)	49.27	50.54	51.38	51.60	50.92	38.02	40.53	46.88	46.01	45.74
ด้านสันติภาพและยุติธรรม (Peace)	63.99	62.21	62.72	62.02	63.45	57.30	59.36	63.17	61.37	66.84
ด้านความเป็นหุ้นส่วนพัฒนา (Partnership)	38.33	40.25	39.84	38.69	44.68	35.89	43.20	47.55	42.11	51.38

หมายเหตุ: \* ตัวชี้วัดที่มีการแก้ไขข้อมูล

\*\* ตัวชี้วัดที่มีการแก้ไขข้อมูลเพียงปี 2558 และ 2560

\*\*\* ตัวชี้วัดที่มีการแก้ไขข้อมูลล่าสุดปี 2560

\*\*\*\* ตัวชี้วัดที่มีการแก้ไขข้อมูลล่าสุดปี 2561

\*\*\*\*\* ตัวชี้วัดที่เป็นข้อมูลปีเว้นปี มีข้อมูลปี 2558 2560 2562

ภาพ ก8 ดัชนีการพัฒนาระดับจังหวัดสระแก้ว

ที่มา : ตัวชี้วัดการพัฒนาระดับจังหวัดและกลุ่มจังหวัด เดือนกรกฎาคม ปี 2564 ของสำนักงานสภาพัฒนาการเศรษฐกิจและสังคมแห่งชาติ

ตาราง ก1 ค่าตัวชี้วัดการพัฒนาาระดับจังหวัดสระแก้ว

ตัวชี้วัด	ค่ากลางประเทศ				สระแก้ว					
	2558	2559	2560	2561	2562	2558	2559	2560	2561	2562
ด้านการพัฒนาคน(People)										
PP_01 ร้อยละของประชากรที่อยู่ใต้เส้นความยากจน(ร้อยละ)	7.49	9.22	8.32	11.38	6.14	11.04	15.62	19.03	26.68	18.74
PP_02 ร้อยละของทารกแรกเกิดที่มีน้ำหนักกิโลกรัมที่(ร้อยละทารกเกิดมีชีพ)	9.49	9.85	9.95	10.19	10.47	8.92	10.15	10.07	10.86	11.44
PP_03 ร้อยละของประชากรที่เจ็บป่วยที่เป็นผู้ป่วยใน(ร้อยละ)	10.60	10.88	10.63	11.21	11.23	8.86	8.45	8.40	8.94	8.71
PP_04 อัตราส่วนประชากรต่อแพทย์(คน/แพทย์)	2,832.00	2,991.00	2,676.00	2,549.00	2,274.00	4,497.00	4,513.00	4,191.00	3,273.00	3,155.00
PP_05 อัตราการเข้าเรียนรวมระดับมัธยมศึกษาตอนปลายและอาชีวศึกษา(ร้อยละ)	72.87	75.06	74.47	76.51	73.70	67.39	64.88	66.01	67.92	62.39
PP_06 จำนวนปีการศึกษาเฉลี่ยประชากรไทยอายุ 15- 59 ปี ( ปี)	8.66	8.85	8.93	9.07	9.15	8.14	8.30	8.36	8.32	8.49
PP_07 ค่าเฉลี่ยคะแนน o-net มัธยมศึกษาตอนปลาย(คะแนน)	33.67	33.31	31.89	33.60	35.29	31.67	31.32	29.64	31.59	33.82
ด้านเศรษฐกิจและความมั่นคง(Prosperity)										
PT_01 อัตราการเปลี่ยนแปลงของรายได้เฉลี่ยของครัวเรือนในจังหวัด(ร้อยละ)	1.75	1.72	0.06	0.00	-0.46	4.33	-0.74	-8.98	-4.52	-3.23
PT_02 อัตราการเปลี่ยนแปลงของผลิตภัณฑ์มวลรวมจังหวัด(ร้อยละ)	1.89	3.00	3.90	4.14	0.68	5.20	4.62	7.03	13.34	0.26
PT_03 อัตราการว่างงาน (ร้อยละ)	0.75	0.85	1.01	0.89	0.86	1.12	1.60	2.07	2.39	2.44
PT_04 อัตราส่วนหนี้เฉลี่ยต่อรายได้เฉลี่ยของครัวเรือน(เท่า)	6.67	7.10	7.61	7.46	6.92	9.24	8.71	7.68	8.64	9.10
PT_05 ผลิตภัณฑ์มวลรวม (บาท/คน)	106,508.00	110,285.00	115,616.00	117,916.00	121,328.00	79,646.00	85,142.00	92,551.00	101,589.00	97,496.00
PT_06 สัดส่วนปริมาณการใช้ไฟฟ้าภาคครัวเรือนต่อประชากร (kw-ชั่วโมง/คน)	463.91	495.57	493.27	506.11	548.49	409.02	440.18	442.43	452.82	492.19
PT_07 สัดส่วนปริมาณน้ำมันเชื้อเพลิงในภาคอุตสาหกรรมต่อ GDP ภาคอุตสาหกรรม (ลิตร/ล้านบาท)	623.46	607.56	597.93	598.28	469.42	1,829.02	1,326.41	1,711.99	1,907.62	1,442.36
PT_08 ร้อยละของผู้อยู่ในระบบประกันสังคมต่อกำลังแรงงาน (ร้อยละ)	18.76	19.74	20.80	23.26	24.93	14.16	14.80	16.64	18.37	20.30
PT_09 ร้อยละของครัวเรือนที่มีบ้านและที่ดินเป็นของตัวเอง (ร้อยละ)	81.42	82.21	81.28	83.11	82.47	78.64	78.41	75.13	80.61	78.86
PT_10 ร้อยละของหมู่บ้านที่ถนนสายหลักใช้การได้ตลอดปี(ร้อยละ)	54.37	57.33	59.64	61.81	65.46	47.47	54.99	62.50	70.02	77.53
PT_11 สัมประสิทธิ์การกระจายรายได้	0.40	0.42	0.42	0.43	0.43	0.45	0.46	0.47	0.47	0.48
ด้านสิ่งแวดล้อม (Planet)										
PN_01 อัตราการเปลี่ยนแปลงของพื้นที่ป่าไม้ในจังหวัด (ร้อยละ)	0.01	0.03	0.12	0.42	0.10	0.33	0.19	1.44	0.22	0.19
PN_02 สัดส่วนปริมาณขยะที่กำจัดถูกต้องของปริมาณขยะที่เกิดขึ้น (ร้อยละ)	20.06	20.30	29.46	22.46	18.80	8.38	7.01	8.13	3.95	2.30
PN_03 ร้อยละของครัวเรือนที่เข้าถึงน้ำประป (ร้อยละ)	15.87	16.15	16.44	16.53	16.81	13.54	13.86	14.01	14.28	14.52
PN_04 ร้อยละของประชากรที่ประสบอุทกภัย (ร้อยละ)	0.00	0.00	0.78	0.18	1.51	0.11	0.00	0.00	0.01	0.00
PN_05 ร้อยละของประชากรที่ประสบภัยแล้ง (ร้อยละ)	0.02	0.00	0.00	0.00	0.00	41.85	28.98	2.24	0.00	0.00
ด้านสันติภาพและยุติธรรม (Peace)										
PC_01 การจับกุมคดีฆาตกรรม ร้ายกาย เพศ และคดีประทุษร้ายต่อทรัพย์สิน (ต่อแสนคน)	88.04	113.49	105.28	95.67	80.86	155.50	133.81	123.68	96.97	85.14
PC_02 จำนวนประชากรในเรือนจำ(ต่อแสนคน)	437.20	379.07	446.13	508.66	502.87	366.48	344.71	379.58	421.39	386.19
PC_03 จำนวนเจ้าหน้าที่ตำรวจ(ต่อแสนคน)	271.52	279.12	276.83	267.98	268.05	373.12	384.60	419.62	416.78	406.85
PC_04 อัตราการฆ่าตัวตายต่อแสนคน)	6.67	6.32	6.16	6.39	7.08	9.76	7.93	7.36	10.18	7.23
PC_05 จำนวนผู้ถูกกักขังหรือการพิพากษาในสัดส่วนของประชากรโรเรียนจำ(ร้อยละ)	17.82	20.65	19.94	17.71	16.52	22.68	28.96	21.85	22.55	18.93
ด้านความเป็นหุ้นส่วนพัฒนา (Partnership)										
PS_01 ร้อยละของประชากรที่เข้าถึงอินเทอร์เน็ต(ร้อยละ)	32.73	41.27	46.82	50.80	60.75	31.04	39.86	41.07	44.78	56.95
PS_02 ร้อยละภาษีท้องถิ่นจัดเก็บได้ร้อยละที่รวมเงินอุดหนุนและเงินอุดหนุนเฉพาะกิจ	12.19	11.81	11.77	11.02	11.56	12.11	12.16	13.81	11.57	12.01
PS_03 ความสามารถในการเบิกจ่ายงบประมาณของจังหวัด(ร้อยละ)	92.15	85.72	81.56	70.14	71.87	82.59	92.50	95.61	81.25	89.62
PS_04 สัดส่วนองค์กรชุมชนต่อประชากรแสนคน(แห่ง/แสนคน)	110.15	109.62	127.39	129.32	142.82	165.01	164.22	198.24	197.66	214.27

ที่มา : ตัวชี้วัดการพัฒนาาระดับจังหวัดและกลุ่มจังหวัด เดือนกรกฎาคม ปี 2564 ของสำนักงานสภาพัฒนาการเศรษฐกิจและสังคมแห่งชาติ

## คำอธิบายข้อมูล (Metadata)





## 1. จำนวนโครงการตามแนวทางเศรษฐกิจพอเพียง

1. ประเภทข้อมูล	ข้อมูลสถิติ
2. ชื่อชุดข้อมูล	จำนวนโครงการตามแนวทางเศรษฐกิจพอเพียง
3. องค์กร	สำนักงานจังหวัดสระแก้ว
4. ชื่อผู้ติดต่อ	กลุ่มงานยุทธศาสตร์การพัฒนาจังหวัด สำนักงาน จังหวัดสระแก้ว
5. อีเมลผู้ติดต่อ	sakaeo@moi.go.th
6. คำสำคัญ	โครงการ,เศรษฐกิจพอเพียง
7. รายละเอียด	โครงการที่ก่อตั้งขึ้นภายใต้พระราชดำริของ พระบาทสมเด็จพระปรมินทรมหาภูมิพลอดุลยเดชฯ บรมนารถบพิตร หรือ ในหลวง ร.9 เป็นโครงการที่มี จุดประสงค์ในการช่วยเหลือ แก้ปัญหาให้กับประชาชน ในการทำมาหากิน
8. วัตถุประสงค์	พันธกิจหน่วยงาน
9.1 หน่วยความถี่ของการปรับปรุงข้อมูล	ปี
9.2 ค่าความถี่ของการปรับปรุงข้อมูล	1
10. ขอบเขตเชิงภูมิศาสตร์หรือเชิงพื้นที่	จังหวัด
11. แหล่งที่มา	กลุ่มงานยุทธศาสตร์การพัฒนาจังหวัด สำนักงาน จังหวัดสระแก้ว
12. รูปแบบการเก็บข้อมูล	
13. หมวดหมู่ข้อมูลตามธรรมาภิบาลข้อมูลภาครัฐ	ข้อมูลสาธารณะ
14. สัญญาอนุญาตให้ใช้ข้อมูล	Open Data Common
15. เงื่อนไขในการเข้าถึงข้อมูล	ไม่มี
16. ปีข้อมูลที่เริ่มต้นจัดทำ	-
17. ปีข้อมูลล่าสุดที่เผยแพร่	-
18. วันที่กำหนดเผยแพร่ข้อมูล	-
19. วันที่ปรับปรุงข้อมูลล่าสุด	-
20. การจัดจำแนก	ไม่มี
21. หน่วยวัด	โครงการ
22. หน่วยตัวคูณ	หน่วย
23. วิธีการคำนวณ	ผลรวม
24. มาตรฐานการจัดทำข้อมูล	-
25. URL	-
26. ภาษาที่ใช้	ไทย

## 2. จำนวนงบประมาณของโครงการตามแนวทางเศรษฐกิจพอเพียง

1. ประเภทข้อมูล	ข้อมูลสถิติ
2. ชื่อชุดข้อมูล	จำนวนงบประมาณของโครงการตามแนวทางเศรษฐกิจพอเพียง
3. องค์กร	สำนักงานจังหวัดสระแก้ว
4. ชื่อผู้ติดต่อ	กลุ่มงานยุทธศาสตร์การพัฒนาจังหวัด สำนักงานจังหวัดสระแก้ว
5. อีเมลผู้ติดต่อ	sakaeo@moi.go.th
6. คำสำคัญ	โครงการ,เศรษฐกิจพอเพียง,งบประมาณ
7. รายละเอียด	งบประมาณสำหรับการดำเนินงานของโครงการตามแนวทางเศรษฐกิจพอเพียง
8. วัตถุประสงค์	พันธกิจหน่วยงาน
9.1 หน่วยความถี่ของการปรับปรุงข้อมูล	ปี
9.2 ค่าความถี่ของการปรับปรุงข้อมูล	1
10. ขอบเขตเชิงภูมิศาสตร์หรือเชิงพื้นที่	จังหวัด
11. แหล่งที่มา	กลุ่มงานยุทธศาสตร์การพัฒนาจังหวัด สำนักงานจังหวัดสระแก้ว
12. รูปแบบการเก็บข้อมูล	
13. หมวดหมู่ข้อมูลตามธรรมชาติของข้อมูลภาครัฐ	ข้อมูลสาธารณะ
14. สัญญาอนุญาตให้ใช้ข้อมูล	Open Data Common
15. เงื่อนไขในการเข้าถึงข้อมูล	ไม่มี
16. ปีข้อมูลที่เริ่มต้นจัดทำ	-
17. ปีข้อมูลล่าสุดที่เผยแพร่	-
18. วันที่กำหนดเผยแพร่ข้อมูล	-
19. วันที่ปรับปรุงข้อมูลล่าสุด	-
20. การจัดจำแนก	ไม่มี
21. หน่วยวัด	บาท
22. หน่วยตัวคูณ	หน่วย
23. วิธีการคำนวณ	ผลรวม
24. มาตรฐานการจัดทำข้อมูล	
25. URL	--
26. ภาษาที่ใช้	ไทย

### 3.จำนวนพื้นที่ปลูกสมุนไพร

1. ประเภทข้อมูล	ข้อมูลสถิติ
2. ชื่อชุดข้อมูล	จำนวนพื้นที่ปลูกสมุนไพร
3. องค์กร	ศูนย์ฝึกและพัฒนาอาชีพราษฎรไทยบริเวณชายแดน สระแก้ว
4. ชื่อผู้ติดต่อ	ศูนย์ฝึกและพัฒนาอาชีพราษฎรไทยบริเวณชายแดน สระแก้ว
5. อีเมลผู้ติดต่อ	skw_sfcedc @ nfe.go.th
6. คำสำคัญ	สมุนไพร, วิสาหกิจชุมชน
7. รายละเอียด	พื้นที่ปลูกพืชสมุนไพรภายใต้ความรับผิดชอบของศูนย์ ฝึกและพัฒนาอาชีพราษฎรไทยบริเวณชายแดน สระแก้ว
8. วัตถุประสงค์	พันธกิจหน่วยงาน
9.1 หน่วยความถี่ของการปรับปรุงข้อมูล	ปี
9.2 ค่าความถี่ของการปรับปรุงข้อมูล	1
10. ขอบเขตเชิงภูมิศาสตร์หรือเชิงพื้นที่	จังหวัด
11. แหล่งที่มา	ศูนย์ฝึกและพัฒนาอาชีพราษฎรไทยบริเวณชายแดน สระแก้ว
12. รูปแบบการเก็บข้อมูล	-
13. หมวดหมู่ข้อมูลตามธรรมาภิบาลข้อมูลภาครัฐ	ข้อมูลสาธารณะ
14. สัญญาอนุญาตให้ใช้ข้อมูล	Open Data Common
15. เงื่อนไขในการเข้าถึงข้อมูล	ไม่มี
16. ปีข้อมูลที่เริ่มต้นจัดทำ	-
17. ปีข้อมูลล่าสุดที่เผยแพร่	-
18. วันที่กำหนดเผยแพร่ข้อมูล	-
19. วันที่ปรับปรุงข้อมูลล่าสุด	ไม่มี
20. การจัดจำแนก	ไม่มี
21. หน่วยวัด	ไร่
22. หน่วยตัวคูณ	หน่วย
23. วิธีการคำนวณ	ผลรวม
24. มาตรฐานการจัดทำข้อมูล	-
25. URL	-
26. ภาษาที่ใช้	ไทย

#### 4.จำนวนกลุ่มวิสาหกิจชุมชนที่ปลูกสมุนไพร

1. ประเภทข้อมูล	ข้อมูลสถิติ
2. ชื่อชุดข้อมูล	จำนวนกลุ่มวิสาหกิจชุมชนที่ปลูกสมุนไพร
3. องค์กร	ศูนย์ฝึกและพัฒนาอาชีพราษฎรไทยบริเวณชายแดน สระแก้ว
4. ชื่อผู้ติดต่อ	ศูนย์ฝึกและพัฒนาอาชีพราษฎรไทยบริเวณชายแดน สระแก้ว
5. อีเมลผู้ติดต่อ	skw_sfcedc @ nfe.go.th
6. คำสำคัญ	สมุนไพร,วิสาหกิจชุมชน
7. รายละเอียด	กลุ่มวิสาหกิจชุมชนที่ปลูกสมุนไพรภายใต้ความ รับผิดชอบของศูนย์ฝึกและพัฒนาอาชีพราษฎรไทย บริเวณชายแดนสระแก้ว
8. วัตถุประสงค์	พันธกิจหน่วยงาน
9.1 หน่วยความถี่ของการปรับปรุงข้อมูล	ปี
9.2 ค่าความถี่ของการปรับปรุงข้อมูล	1
10. ขอบเขตเชิงภูมิศาสตร์หรือเชิงพื้นที่	จังหวัด
11. แหล่งที่มา	ศูนย์ฝึกและพัฒนาอาชีพราษฎรไทยบริเวณชายแดน สระแก้ว
12. รูปแบบการเก็บข้อมูล	
13. หมวดหมู่ข้อมูลตามธรรมาภิบาลข้อมูลภาครัฐ	ข้อมูลสาธารณะ
14. สัญญาอนุญาตให้ใช้ข้อมูล	Open Data Common
15. เงื่อนไขในการเข้าถึงข้อมูล	ไม่มี
16. ปีข้อมูลที่เริ่มต้นจัดทำ	-
17. ปีข้อมูลล่าสุดที่เผยแพร่	-
18. วันที่กำหนดเผยแพร่ข้อมูล	-
19. วันที่ปรับปรุงข้อมูลล่าสุด	-
20. การจัดจำแนก	ไม่มี
21. หน่วยวัด	กลุ่ม
22. หน่วยตัวคูณ	หน่วย
23. วิธีการคำนวณ	ผลรวม
24.มาตรฐานการจัดทำข้อมูล	-
25. URL	-
26. ภาษาที่ใช้	ไทย

## 5. มูลค่าการจำหน่ายสมุนไพร

1. ประเภทข้อมูล	ข้อมูลสถิติ
2. ชื่อชุดข้อมูล	มูลค่าการจำหน่ายสมุนไพร
3. องค์กร	ศูนย์ฝึกและพัฒนาอาชีพราษฎรไทยบริเวณชายแดน สระแก้ว
4. ชื่อผู้ติดต่อ	ศูนย์ฝึกและพัฒนาอาชีพราษฎรไทยบริเวณชายแดน สระแก้ว
5. อีเมลผู้ติดต่อ	skw_sfcedc @ nfe.go.th
6. คำสำคัญ	สมุนไพร, วิสาหกิจชุมชน
7. รายละเอียด	มูลค่าการจำหน่ายสมุนไพรของกลุ่มวิสาหกิจชุมชนที่ ปลูกสมุนไพรภายใต้ความรับผิดชอบของศูนย์ฝึกและ พัฒนาอาชีพราษฎรไทยบริเวณชายแดนสระแก้ว
8. วัตถุประสงค์	พันธกิจหน่วยงาน
9.1 หน่วยความถี่ของการปรับปรุงข้อมูล	ปี
9.2 ค่าความถี่ของการปรับปรุงข้อมูล	1
10. ขอบเขตเชิงภูมิศาสตร์หรือเชิงพื้นที่	จังหวัด
11. แหล่งที่มา	ศูนย์ฝึกและพัฒนาอาชีพราษฎรไทยบริเวณชายแดน สระแก้ว
12. รูปแบบการเก็บข้อมูล	-
13. หมวดหมู่ข้อมูลตามธรรมาภิบาลข้อมูลภาครัฐ	ข้อมูลสาธารณะ
14. สัญญาอนุญาตให้ใช้ข้อมูล	Open Data Common
15. เงื่อนไขในการเข้าถึงข้อมูล	ไม่มี
16. ปีข้อมูลที่เริ่มต้นจัดทำ	-
17. ปีข้อมูลล่าสุดที่เผยแพร่	-
18. วันที่กำหนดเผยแพร่ข้อมูล	-
19. วันที่ปรับปรุงข้อมูลล่าสุด	-
20. การจัดจำแนก	ไม่มี
21. หน่วยวัด	บาท
22. หน่วยตัวคูณ	หน่วย
23. วิธีการคำนวณ	ผลรวม
24. มาตรฐานการจัดทำข้อมูล	-
25. URL	-
26. ภาษาที่ใช้	ไทย

## 6.จำนวนโครงการพัฒนาและปรับปรุงระบบสารสนเทศยุคและโครงสร้างพื้นฐาน

1. ประเภทข้อมูล	ข้อมูลสถิติ
2. ชื่อชุดข้อมูล	จำนวนโครงการพัฒนาและปรับปรุงระบบ สารสนเทศยุคและโครงสร้างพื้นฐาน
3. องค์กร	สำนักงานจังหวัดสระแก้ว
4. ชื่อผู้ติดต่อ	กลุ่มงานยุทธศาสตร์การพัฒนาจังหวัด สำนักงาน จังหวัดสระแก้ว
5. อีเมลผู้ติดต่อ	sakaeko@moi.go.th
6. คำสำคัญ	โครงการ,สารสนเทศยุค,โครงสร้างพื้นฐาน
7. รายละเอียด	จำนวนโครงการพัฒนาและปรับปรุงระบบ สารสนเทศยุคและโครงสร้างพื้นฐาน ทั้งที่ซ่อมแซม ปรับปรุง และสร้างใหม่
8. วัตถุประสงค์	พันธกิจหน่วยงาน
9.1 หน่วยความถี่ของการปรับปรุงข้อมูล	ปี
9.2 ค่าความถี่ของการปรับปรุงข้อมูล	1
10. ขอบเขตเชิงภูมิศาสตร์หรือเชิงพื้นที่	จังหวัด
11. แหล่งที่มา	กลุ่มงานยุทธศาสตร์การพัฒนาจังหวัด สำนักงาน จังหวัดสระแก้ว
12. รูปแบบการเก็บข้อมูล	-
13. หมวดหมู่ข้อมูลตามธรรมาภิบาลข้อมูลภาครัฐ	ข้อมูลสาธารณะ
14. สัญญาอนุญาตให้ใช้ข้อมูล	Open Data Common
15. เงื่อนไขในการเข้าถึงข้อมูล	ไม่มี
16. ปีข้อมูลที่เริ่มต้นจัดทำ	-
17. ปีข้อมูลล่าสุดที่เผยแพร่	-
18. วันที่กำหนดเผยแพร่ข้อมูล	-
19. วันที่ปรับปรุงข้อมูลล่าสุด	-
20. การจัดจำแนก	ไม่มี
21. หน่วยวัด	โครงการ
22. หน่วยตัวคูณ	หน่วย
23. วิธีการคำนวณ	ผลรวม
24.มาตรฐานการจัดทำข้อมูล	-
25. URL	-
26. ภาษาที่ใช้	ไทย

## 7. จำนวนงบประมาณพัฒนาและปรับปรุงระบบสารสนเทศและโครงสร้างพื้นฐาน

1. ประเภทข้อมูล	ข้อมูลสถิติ
2. ชื่อชุดข้อมูล	จำนวนงบประมาณพัฒนาและปรับปรุงระบบสารสนเทศและโครงสร้างพื้นฐาน
3. องค์กร	สำนักงานจังหวัดสระแก้ว
4. ชื่อผู้ติดต่อ	กลุ่มงานยุทธศาสตร์การพัฒนาจังหวัด สำนักงานจังหวัดสระแก้ว
5. อีเมลผู้ติดต่อ	sakaeo@moi.go.th
6. คำสำคัญ	โครงการ,สารสนเทศ,โครงสร้างพื้นฐาน
7. รายละเอียด	งบประมาณพัฒนาและปรับปรุงระบบสารสนเทศและโครงสร้างพื้นฐาน ทั้งที่ซ่อมแซม ปรับปรุง และสร้างใหม่
8. วัตถุประสงค์	พันธกิจหน่วยงาน
9.1 หน่วยความถี่ของการปรับปรุงข้อมูล	ปี
9.2 ค่าความถี่ของการปรับปรุงข้อมูล	1
10. ขอบเขตเชิงภูมิศาสตร์หรือเชิงพื้นที่	จังหวัด
11. แหล่งที่มา	กลุ่มงานยุทธศาสตร์การพัฒนาจังหวัด สำนักงานจังหวัดสระแก้ว
12. รูปแบบการเก็บข้อมูล	
13. หมวดหมู่ข้อมูลตามธรรมาภิบาลข้อมูลภาครัฐ	ข้อมูลสาธารณะ
14. สัญญาอนุญาตให้ใช้ข้อมูล	Open Data Common
15. เงื่อนไขในการเข้าถึงข้อมูล	ไม่มี
16. ปีข้อมูลที่เริ่มต้นจัดทำ	-
17. ปีข้อมูลล่าสุดที่เผยแพร่	-
18. วันที่กำหนดเผยแพร่ข้อมูล	-
19. วันที่ปรับปรุงข้อมูลล่าสุด	-
20. การจัดจำแนก	ไม่มี
21. หน่วยวัด	บาท
22. หน่วยตัวคูณ	หน่วย
23. วิธีการคำนวณ	ผลรวม
24. มาตรฐานการจัดทำข้อมูล	-
25. URL	-
26. ภาษาที่ใช้	ไทย

## 8. จำนวนกิจกรรมประชาสัมพันธ์การท่องเที่ยวของจังหวัด

1. ประเภทข้อมูล	ข้อมูลสถิติ
2. ชื่อชุดข้อมูล	จำนวนกิจกรรมประชาสัมพันธ์การท่องเที่ยวของจังหวัด
3. องค์กร	สำนักงานจังหวัดสระแก้ว
4. ชื่อผู้ติดต่อ	กลุ่มงานยุทธศาสตร์การพัฒนาจังหวัด สำนักงานจังหวัดสระแก้ว
5. อีเมลผู้ติดต่อ	sakaeo@moi.go.th
6. คำสำคัญ	กิจกรรม,ประชาสัมพันธ์,การท่องเที่ยว
7. รายละเอียด	งบประมาณสำหรับการดำเนินงานของโครงการตามแนวทางเศรษฐกิจพอเพียง
8. วัตถุประสงค์	พันธกิจหน่วยงาน
9.1 หน่วยความถี่ของการปรับปรุงข้อมูล	ปี
9.2 ค่าความถี่ของการปรับปรุงข้อมูล	1
10. ขอบเขตเชิงภูมิศาสตร์หรือเชิงพื้นที่	จังหวัด
11. แหล่งที่มา	กลุ่มงานยุทธศาสตร์การพัฒนาจังหวัด สำนักงานจังหวัดสระแก้ว
12. รูปแบบการเก็บข้อมูล	
13. หมวดหมู่ข้อมูลตามธรรมชาติของข้อมูลภาครัฐ	ข้อมูลสาธารณะ
14. สัญญาอนุญาตให้ใช้ข้อมูล	Open Data Common
15. เงื่อนไขในการเข้าถึงข้อมูล	ไม่มี
16. ปีข้อมูลที่เริ่มต้นจัดทำ	-
17. ปีข้อมูลล่าสุดที่เผยแพร่	-
18. วันที่กำหนดเผยแพร่ข้อมูล	-
19. วันที่ปรับปรุงข้อมูลล่าสุด	-
20. การจัดจำแนก	ไม่มี
21. หน่วยวัด	กิจกรรม
22. หน่วยตัวคูณ	หน่วย
23. วิธีการคำนวณ	ผลรวม
24. มาตรฐานการจัดทำข้อมูล	-
25. URL	-
26. ภาษาที่ใช้	ไทย



## 9. จำนวนงบประมาณในการใช้ประชาสัมพันธ์การท่องเที่ยวของจังหวัด

1. ประเภทข้อมูล	ข้อมูลสถิติ
2. ชื่อชุดข้อมูล	จำนวนงบประมาณในการใช้ประชาสัมพันธ์การท่องเที่ยวของจังหวัด
3. องค์กร	สำนักงานจังหวัดสระแก้ว
4. ชื่อผู้ติดต่อ	กลุ่มงานยุทธศาสตร์การพัฒนาจังหวัด สำนักงานจังหวัดสระแก้ว
5. อีเมลผู้ติดต่อ	sakaeso@moi.go.th
6. คำสำคัญ	กิจกรรม,ประชาสัมพันธ์,การท่องเที่ยว,งบประมาณ
7. รายละเอียด	จำนวนงบประมาณในการใช้ประชาสัมพันธ์การท่องเที่ยวของจังหวัด
8. วัตถุประสงค์	พันธกิจหน่วยงาน
9.1 หน่วยความถี่ของการปรับปรุงข้อมูล	ปี
9.2 ค่าความถี่ของการปรับปรุงข้อมูล	1
10. ขอบเขตเชิงภูมิศาสตร์หรือเชิงพื้นที่	จังหวัด
11. แหล่งที่มา	กลุ่มงานยุทธศาสตร์การพัฒนาจังหวัด สำนักงานจังหวัดสระแก้ว
12. รูปแบบการเก็บข้อมูล	
13. หมวดหมู่ข้อมูลตามธรรมชาติหรือภาคข้อมูลภาครัฐ	ข้อมูลสาธารณะ
14. สัญญาอนุญาตให้ใช้ข้อมูล	Open Data Common
15. เงื่อนไขในการเข้าถึงข้อมูล	ไม่มี
16. ปีข้อมูลที่เริ่มต้นจัดทำ	-
17. ปีข้อมูลล่าสุดที่เผยแพร่	-
18. วันที่กำหนดเผยแพร่ข้อมูล	-
19. วันที่ปรับปรุงข้อมูลล่าสุด	-
20. การจัดจำแนก	ไม่มี
21. หน่วยวัด	บาท
22. หน่วยตัวคูณ	หน่วย
23. วิธีการคำนวณ	ผลรวม
24. มาตรฐานการจัดทำข้อมูล	-
25. URL	-
26. ภาษาที่ใช้	ไทย

## 10. จำนวนกิจกรรมของชุมชนที่เกี่ยวกับความมั่นคงบริเวณชายแดน

1. ประเภทข้อมูล	ข้อมูลสถิติ
2. ชื่อชุดข้อมูล	จำนวนกิจกรรมของชุมชนที่เกี่ยวกับความมั่นคงบริเวณชายแดน
3. องค์กร	สำนักงานจังหวัดสระแก้ว
4. ชื่อผู้ติดต่อ	กลุ่มงานยุทธศาสตร์การพัฒนาจังหวัด สำนักงานจังหวัดสระแก้ว
5. อีเมลผู้ติดต่อ	sakaeko@moi.go.th
6. คำสำคัญ	กิจกรรม,ชุมชน,ความมั่นคง,ชายแดน
7. รายละเอียด	จำนวนกิจกรรมที่เกี่ยวกับความมั่นคงบริเวณชายแดน เช่น กิจกรรมการยกระดับจุดผ่านแดน การแก้ปัญหา การค้ามนุษย์ การขยายเวลาเปิดจุดผ่านแดน การป้องกันภัยพิบัติ และการส่งเสริมความเข้าใจอันดีที่จัดโดยชุมชนที่อยู่บริเวณชายแดน ไทย-กัมพูชา
8. วัตถุประสงค์	พันธกิจหน่วยงาน
9.1 หน่วยความถี่ของการปรับปรุงข้อมูล	ปี
9.2 ค่าความถี่ของการปรับปรุงข้อมูล	1
10. ขอบเขตเชิงภูมิศาสตร์หรือเชิงพื้นที่	จังหวัด
11. แหล่งที่มา	กลุ่มงานยุทธศาสตร์การพัฒนาจังหวัด สำนักงานจังหวัดสระแก้ว
12. รูปแบบการเก็บข้อมูล	
13. หมวดหมู่ข้อมูลตามธรรมาภิบาลข้อมูลภาครัฐ	ข้อมูลสาธารณะ
14. สัญญาอนุญาตให้ใช้ข้อมูล	Open Data Common
15. เงื่อนไขในการเข้าถึงข้อมูล	ไม่มี
16. ปีข้อมูลที่เริ่มต้นจัดทำ	-
17. ปีข้อมูลล่าสุดที่เผยแพร่	-
18. วันที่กำหนดเผยแพร่ข้อมูล	-
19. วันที่ปรับปรุงข้อมูลล่าสุด	-
20. การจัดจำแนก	ไม่มี
21. หน่วยวัด	กิจกรรม
22. หน่วยตัวคูณ	หน่วย
23. วิธีการคำนวณ	ผลรวม
24. มาตรฐานการจัดทำข้อมูล	-
25. URL	-
26. ภาษาที่ใช้	ไทย

# 11. จำนวนกิจกรรมที่จัดโดยความร่วมมือของท้องถิ่นบริเวณชายแดนของ 2 ประเทศ

1. ประเภทข้อมูล	ข้อมูลสถิติ
2. ชื่อชุดข้อมูล	จำนวนกิจกรรมที่จัดโดยความร่วมมือของท้องถิ่นบริเวณชายแดนของ 2 ประเทศ
3. องค์กร	สำนักงานจังหวัดสระแก้ว
4. ชื่อผู้ติดต่อ	กลุ่มงานยุทธศาสตร์การพัฒนาจังหวัด สำนักงานจังหวัดสระแก้ว
5. อีเมลผู้ติดต่อ	sakaeo@moi.go.th
6. คำสำคัญ	กิจกรรม,ชุมชน,ความมั่นคง,ชายแดน
7. รายละเอียด	จำนวนกิจกรรมที่เกี่ยวกับความมั่นคงบริเวณชายแดน เช่น กิจกรรมการยกระดับจุดผ่านแดน การแก้ปัญหาการค้ามนุษย์ การขยายเวลาเปิดจุดผ่านแดน การป้องกันภัยพิบัติ และการส่งเสริมความเข้าใจอันดีที่จัดโดยความร่วมมือของประเทศไทยและประเทศกัมพูชา
8. วัตถุประสงค์	พันธกิจหน่วยงาน
9.1 หน่วยความถี่ของการปรับปรุงข้อมูล	ปี
9.2 ค่าความถี่ของการปรับปรุงข้อมูล	1
10. ขอบเขตเชิงภูมิศาสตร์หรือเชิงพื้นที่	จังหวัด
11. แหล่งที่มา	กลุ่มงานยุทธศาสตร์การพัฒนาจังหวัด สำนักงานจังหวัดสระแก้ว
12. รูปแบบการเก็บข้อมูล	
13. หมวดหมู่ข้อมูลตามธรรมาภิบาลข้อมูลภาครัฐ	ข้อมูลสาธารณะ
14. สัญญาอนุญาตให้ใช้ข้อมูล	Open Data Common
15. เงื่อนไขในการเข้าถึงข้อมูล	ไม่มี
16. ปีข้อมูลที่เริ่มต้นจัดทำ	-
17. ปีข้อมูลล่าสุดที่เผยแพร่	-
18. วันที่กำหนดเผยแพร่ข้อมูล	-
19. วันที่ปรับปรุงข้อมูลล่าสุด	-
20. การจัดจำแนก	ไม่มี
21. หน่วยวัด	กิจกรรม
22. หน่วยตัวคูณ	หน่วย
23. วิธีการคำนวณ	ผลรวม
24.มาตรฐานการจัดทำข้อมูล	-
25. URL	-
26. ภาษาที่ใช้	ไทย

## 12. จำนวนกิจกรรมเสริมสร้างความสัมพันธ์ความเข้าใจอันดีต่อกันระหว่างประเทศเพื่อนบ้าน

1. ประเภทข้อมูล	ข้อมูลสถิติ
2. ชื่อชุดข้อมูล	จำนวนกิจกรรมเสริมสร้างความสัมพันธ์ความเข้าใจอันดีต่อกันระหว่างประเทศเพื่อนบ้าน
3. องค์กร	สำนักงานจังหวัดสระแก้ว
4. ชื่อผู้ติดต่อ	กลุ่มงานยุทธศาสตร์การพัฒนาจังหวัด สำนักงานจังหวัดสระแก้ว
5. อีเมลผู้ติดต่อ	sakaeo@moi.go.th
6. คำสำคัญ	กิจกรรม, ความสัมพันธ์, ประเทศเพื่อนบ้าน
7. รายละเอียด	กิจกรรมเสริมสร้างความสัมพันธ์ความเข้าใจอันดีต่อกันระหว่างประเทศเพื่อนบ้าน เช่น 1) เยี่ยมคารวะ 2) วัฒนธรรม ประเพณีท้องถิ่น 3) ศาสนา ทอดกฐิน ทอดผ้าป่า กิจกรรมทางศาสนาต่างๆ 4) นันทนาการ และ 5) การท่องเที่ยว เป็นต้น
8. วัตถุประสงค์	พันธกิจหน่วยงาน
9.1 หน่วยความถี่ของการปรับปรุงข้อมูล	ปี
9.2 ค่าความถี่ของการปรับปรุงข้อมูล	1
10. ขอบเขตเชิงภูมิศาสตร์หรือเชิงพื้นที่	จังหวัด
11. แหล่งที่มา	กลุ่มงานยุทธศาสตร์การพัฒนาจังหวัด สำนักงานจังหวัดสระแก้ว
12. รูปแบบการเก็บข้อมูล	
13. หมวดหมู่ข้อมูลตามธรรมาภิบาลข้อมูลภาครัฐ	ข้อมูลสาธารณะ
14. สัญญาอนุญาตให้ใช้ข้อมูล	Open Data Common
15. เงื่อนไขในการเข้าถึงข้อมูล	ไม่มี
16. ปีข้อมูลที่เริ่มต้นจัดทำ	-
17. ปีข้อมูลล่าสุดที่เผยแพร่	-
18. วันที่กำหนดเผยแพร่ข้อมูล	-
19. วันที่ปรับปรุงข้อมูลล่าสุด	-
20. การจัดจำแนก	ไม่มี
21. หน่วยวัด	กิจกรรม
22. หน่วยตัวคูณ	หน่วย
23. วิธีการคำนวณ	ผลรวม
24. มาตรฐานการจัดทำข้อมูล	-
25. URL	-
26. ภาษาที่ใช้	ไทย

### 13. จำนวนผู้เข้าร่วมกิจกรรมเสริมสร้างความสัมพันธ์ความเข้าใจอันดีต่อกันระหว่างประเทศเพื่อนบ้าน

1. ประเภทข้อมูล	ข้อมูลสถิติ
2. ชื่อชุดข้อมูล	จำนวนผู้เข้าร่วมกิจกรรมเสริมสร้างความสัมพันธ์ความเข้าใจอันดีต่อกันระหว่างประเทศเพื่อนบ้าน
3. องค์กร	สำนักงานจังหวัดสระแก้ว
4. ชื่อผู้ติดต่อ	กลุ่มงานยุทธศาสตร์การพัฒนาจังหวัด สำนักงานจังหวัดสระแก้ว
5. อีเมลผู้ติดต่อ	sakaeo@moi.go.th
6. คำสำคัญ	กิจกรรม,ประเทศเพื่อนบ้าน
7. รายละเอียด	จำนวนผู้เข้าร่วมกิจกรรมเสริมสร้างความสัมพันธ์ความเข้าใจอันดีต่อกันระหว่างประเทศเพื่อนบ้าน
8. วัตถุประสงค์	พันธกิจหน่วยงาน
9.1 หน่วยความถี่ของการปรับปรุงข้อมูล	ปี
9.2 ค่าความถี่ของการปรับปรุงข้อมูล	1
10. ขอบเขตเชิงภูมิศาสตร์หรือเชิงพื้นที่	จังหวัด
11. แหล่งที่มา	กลุ่มงานยุทธศาสตร์การพัฒนาจังหวัด สำนักงานจังหวัดสระแก้ว
12. รูปแบบการเก็บข้อมูล	-
13. หมวดหมู่ข้อมูลตามธรรมชาติภูมิบาลข้อมูลภาครัฐ	ข้อมูลสาธารณะ
14. สัญญาอนุญาตให้ใช้ข้อมูล	Open Data Common
15. เงื่อนไขในการเข้าถึงข้อมูล	ไม่มี
16. ปีข้อมูลที่เริ่มต้นจัดทำ	-
17. ปีข้อมูลล่าสุดที่เผยแพร่	-
18. วันที่กำหนดเผยแพร่ข้อมูล	-
19. วันที่ปรับปรุงข้อมูลล่าสุด	-
20. การจัดจำแนก	ไม่มี
21. หน่วยวัด	คน
22. หน่วยตัวคูณ	หน่วย
23. วิธีการคำนวณ	ผลรวม
24. มาตรฐานการจัดทำข้อมูล	-
25. URL	-
26. ภาษาที่ใช้	ไทย

