



แผนพัฒนาสถิติระดับจังหวัด (พ.ศ. 2566 - 2570)



สุรินทร์



คณะกรรมการสถิติระดับจังหวัดสุรินทร์

คำนำ

การพัฒนาประเทศ ทั้งในระดับประเทศ ระดับภารกิจ และระดับพื้นที่ต่างให้ความสำคัญกับการใช้ “สถิติที่มีคุณภาพ” ที่เสมือนเป็นวัตถุดิบหรือต้นน้ำที่เป็นข้อเท็จจริงและองค์ความรู้ของห่วงโซ่คุณค่า (Supply Chain) เพื่อใช้ในการกำหนดนโยบาย เป้าหมายการพัฒนา แผนการดำเนินงาน แผนงบประมาณ และแผนจัดสรรทรัพยากรและติดตามประเมินผลความก้าวหน้าในการดำเนินการพัฒนาในมิติต่าง ๆ ในทุกระดับ เพื่อให้รัฐสามารถกำหนดทิศทาง นโยบายและตัดสินใจเพื่อพัฒนาคุณภาพชีวิตของประชาชนในประเทศตรงตามความต้องการโดยใช้ข้อมูลสถิติที่เป็นหลักฐานหรือข้อมูลทางวิทยาศาสตร์มาเป็นตัวนำในการตัดสินใจดำเนินนโยบาย ด้านต่าง ๆ แต่ในการดำเนินงาน เพื่อการบูรณาการแผนการทำงานร่วมกันของหน่วยงานระดับพื้นที่นั้นพบว่า ข้อมูลเพื่อการตัดสินใจในระดับพื้นที่แตกต่างจากราชการส่วนกลาง โดยข้อมูลสถิติระดับพื้นที่ควรเป็นข้อมูลสถิติที่สะท้อนการดำเนินการของพื้นที่ ตามนโยบายของรัฐบาล (Agenda Base) และการแก้ไขปัญหาเชิงพื้นที่ (Area Base) ซึ่งมีความจำเป็นต้องเป็นข้อมูลเชิงลึกและเป็นระบบ โดยต้องกำหนดประเด็นปัญหา (Paint Point) ที่เป็นนโยบายระดับจังหวัด ที่มีความซับซ้อน และมีความต้องการข้อมูลเพื่อการตัดสินใจเฉพาะ

เพื่อให้ตอบโจทย์การดำเนินนโยบายของรัฐให้มีข้อมูลสถิติที่มีคุณภาพ สำนักงานสถิติจังหวัดในฐานะเป็นหน่วยราชการบริหารส่วนภูมิภาค ที่มีหน้าที่บริหารจัดการข้อมูลสถิติและสารสนเทศสถิติที่สำคัญและจำเป็น เพื่อสนับสนุนการพัฒนาในระดับพื้นที่ รวมทั้งยังเป็นเลขานุการคณะกรรมการสถิติระดับจังหวัด ซึ่งปกไกในการขับเคลื่อนให้จังหวัดมีข้อมูลสถิติที่มีคุณภาพตรงตามความต้องการของพื้นที่อย่างแท้จริง และสามารถบูรณาการข้อมูลสถิติดังกล่าวเพื่อตอบโจทย์การพัฒนาในทุกระดับ รวมทั้งเป็นการดำเนินการตามพระราชบัญญัติสถิติ พ.ศ. 2550 มาตรา 6 (1) กำหนดให้สำนักงานสถิติแห่งชาติมีหน้าที่ในการจัดทำแผนแม่บทเกี่ยวกับการดำเนินงานทางสถิติของรัฐ เสนอคณะรัฐมนตรีให้ความเห็นชอบ เพื่อให้การดำเนินงานด้านสถิติของประเทศมีความเป็นเอกภาพ ข้อมูลสถิติ มีมาตรฐาน ลดความซ้ำซ้อนของการจัดทำสถิติ นำไปสู่การแลกเปลี่ยนข้อมูลระหว่างหน่วยงานภาครัฐและใช้ข้อมูลสถิติและสารสนเทศร่วมกัน และมาตรา 6 (7) กำหนดให้สำนักงานสถิติแห่งชาติบูรณาการข้อมูลจากหน่วยงานภาครัฐอื่น ๆ เพื่อจัดทำฐานข้อมูลสถิติและสารสนเทศของประเทศ

ดังนั้น การจัดทำแผนพัฒนาสถิติระดับจังหวัดสุรินทร์ พ.ศ. 2566 – 2570 ฉบับนี้ มีวัตถุประสงค์หลักเพื่อให้ได้รายการข้อมูลสถิติที่ใช้ในการจัดทำตัวชี้วัดในการตอบโจทย์ประเด็นปัญหา (Pain Point) ในการพัฒนาจังหวัด รวมทั้งมีแนวทางในการพัฒนาการจัดเก็บ รวบรวม ข้อมูลสถิติที่สำคัญ จำเป็น สอดคล้องกับยุทธศาสตร์ชาติ 20 ปี (พ.ศ. 2561 – 2580) แผนแม่บทภายใต้ยุทธศาสตร์ชาติ 23 ด้าน แผนการปฏิรูปประเทศ 13 ด้าน เป้าหมายการพัฒนาที่ยั่งยืน (Sustainable Development Goal: SDGs) (ร่าง) แผนพัฒนาเศรษฐกิจและสังคมแห่งชาติ ฉบับที่ 13 (พ.ศ. 2566 – 2570) แผนพัฒนาต่าง ๆ และแผนพัฒนาจังหวัด พ.ศ. 2566 – 2570 ซึ่งได้มีการดำเนินการตามมติคณะกรรมการบูรณาการนโยบายภาค (ก.บ.ภ.) ครั้งที่ 2/2564 เมื่อวันที่ 14 กรกฎาคม 2564 โดยแผนพัฒนาสถิติระดับจังหวัดสุรินทร์ฉบับนี้ จะใช้ในการติดตามผลการพัฒนาสถิติและมีการทบทวนรายการสถิติที่อยู่ในแผนอย่างต่อเนื่อง เพื่อให้มั่นใจได้ว่าจังหวัดสุรินทร์จะมีข้อมูลสถิติที่ทันสมัยตามนโยบายการพัฒนาจังหวัด

สารบัญ

บทที่ 1 บทนำ

1.1 หลักการและเหตุผล	1
1.2 วัตถุประสงค์การจัดทำแผนพัฒนาสถิติระดับจังหวัด	3
1.3 แนวทางการจัดทำแผนพัฒนาสถิติระดับจังหวัด	4
1.4 คำอธิบายศัพท์	4

บทที่ 2 นโยบายและยุทธศาสตร์ที่เกี่ยวข้องกับการพัฒนาในระดับจังหวัด

2.1 การศึกษานโยบายและยุทธศาสตร์ที่เกี่ยวข้องกับการพัฒนาในระดับจังหวัด	7
2.2 การวิเคราะห์ประเด็นการพัฒนาการจังหวัดภายใต้แผนพัฒนาจังหวัดที่เป็นปัจจุบัน ที่สอดคล้องกับนโยบายและยุทธศาสตร์ต่าง ๆ ที่เกี่ยวข้องกับการพัฒนาในระดับจังหวัด	15
2.3 การวิเคราะห์สถานการณ์ แนวโน้ม การพัฒนาในระดับจังหวัด	23

บทที่ 3 รายการข้อมูลสถิติทางการที่เกี่ยวข้องกับการพัฒนาในระดับจังหวัด

3.1 ประเด็นการพัฒนาที่ 1 : การพัฒนาและส่งเสริมเกษตรอินทรีย์อย่างครบวงจร	31
3.2 ประเด็นการพัฒนาที่ 2 : การส่งเสริมและพัฒนาศักยภาพการค้า การลงทุน การบริการ และเชื่อมโยงเศรษฐกิจชายแดน	56
3.3 ประเด็นการพัฒนาที่ 3 : การพัฒนาและส่งเสริมการท่องเที่ยววิถีชุมชน	77
3.4 ประเด็นการพัฒนาที่ 4 : การบริหารจัดการทรัพยากรธรรมชาติและสิ่งแวดล้อมที่ยั่งยืน	101
3.5 ประเด็นการพัฒนาที่ 5 : การยกระดับคุณภาพชีวิตของประชาชน	125
3.6 ประเด็นการพัฒนาที่ 6 : การเสริมสร้างความมั่นคงและความปลอดภัย	147

บทที่ 4 สถานการณ์สถิติทางการ

บทที่ 5 ข้อเสนอแนะการพัฒนาการรวบรวมข้อมูลและแผนปฏิบัติการพัฒนาสถิติทางการ

ภาคผนวก

สารบัญภาพ

ภาพ 1	แนวคิดการพัฒนาสถิติทางการ	3
ภาพ 2	กรอบแนวคิดการวิเคราะห์นโยบายและยุทธศาสตร์ที่เกี่ยวข้องกับการพัฒนาในระดับจังหวัด	7
ภาพ 3	ยุทธศาสตร์ชาติ 6 ด้านและการแปลงยุทธศาสตร์สู่การปฏิบัติ	8
ภาพ 4	17 เป้าหมายการพัฒนาที่ยั่งยืน	11
ภาพ 5	การจัดกลุ่ม SDGs ตามปัจจัยที่เชื่อมโยงกันใน 5 มิติ (5P)	12
ภาพ 6	การเชื่อมโยงยุทธศาสตร์ระดับประเทศสู่แผนพัฒนาจังหวัดสุรินทร์ (พ.ศ. 2566 - 2570)	22
ภาพ 7	ดัชนีการพัฒนากาพรวมของจังหวัดสุรินทร์เทียบกับค่ากลางประเทศ	25
ภาพ 8	ดัชนีด้านการพัฒนาคน (People) ของจังหวัดสุรินทร์เทียบกับค่ากลางประเทศ	26
ภาพ 9	ดัชนีการพัฒนาด้านเศรษฐกิจและความมั่งคั่ง (Prosperity) ของจังหวัดสุรินทร์เทียบกับค่ากลางประเทศ	27
ภาพ 10	ดัชนีการพัฒนาด้านสิ่งแวดล้อม (Planet) ของจังหวัดสุรินทร์เทียบกับค่ากลางประเทศ	28
ภาพ 11	ดัชนีการพัฒนาด้านสันติภาพและยุติธรรม (Peace) ของจังหวัดสุรินทร์เทียบกับค่ากลางประเทศ	29
ภาพ 12	ดัชนีการพัฒนาด้านความเป็นหุ้นส่วนพัฒนา (Partnership) ของจังหวัดสุรินทร์เทียบกับค่ากลางประเทศ	30
ภาพ 13	ห่วงโซ่คุณค่าของแผนแม่บทย่อย 3.1 เกษตรอัตลักษณ์พื้นถิ่น เป้าหมาย 030101	33
ภาพ 14	ห่วงโซ่คุณค่าของแผนแม่บทย่อย 3.2 เกษตรปลอดภัย เป้าหมาย 030201	33
ภาพ 15	ห่วงโซ่คุณค่าของแผนแม่บทย่อย 3.2 เกษตรปลอดภัย เป้าหมาย 030202	34
ภาพ 16	ห่วงโซ่คุณค่าของแผนแม่บทย่อย 3.3 เกษตรชีวภาพ เป้าหมาย 030301	34
ภาพ 17	ห่วงโซ่คุณค่าของแผนแม่บทย่อย 3.3 เกษตรชีวภาพ เป้าหมาย 030302	35
ภาพ 18	ห่วงโซ่คุณค่าของแผนแม่บทย่อย 3.4 เกษตรแปรรูป เป้าหมาย 030401	35
ภาพ 19	ห่วงโซ่คุณค่าของแผนแม่บทย่อย 3.5 เกษตรอัจฉริยะ เป้าหมาย 030501	36
ภาพ 20	ห่วงโซ่คุณค่าของแผนแม่บทย่อย 3.5 เกษตรอัจฉริยะ เป้าหมาย 030502	36
ภาพ 21	ห่วงโซ่คุณค่าของแผนแม่บทย่อย 3.6 การพัฒนาระบบนิเวศการเกษตร เป้าหมาย 030601	37
ภาพ 22	ห่วงโซ่คุณค่าของแผนแม่บทย่อย 3.6 การพัฒนาระบบนิเวศการเกษตร เป้าหมาย 030602	37
ภาพ 23	การจัดทำข้อต่อห่วงโซ่คุณค่า “การเกษตร”	38
ภาพ 24	ปัจจัยสู่ความสำเร็จ ข้อต่อที่ 1 – 5 จากประเด็น (03) “การเกษตร”	39
ภาพ 25	ห่วงโซ่คุณค่ามาตรฐาน (GVC1) เกษตร - อุตสาหกรรมเพาะปลูกพืชเศรษฐกิจ (ข้าว อ้อย มันสำปะหลัง ยางพารา)	40
ภาพ 26	ความสอดคล้องของข้อต่อห่วงโซ่คุณค่าและปัจจัยสู่ความสำเร็จของห่วงโซ่คุณค่ามาตรฐาน (GVC1) กับห่วงโซ่คุณค่าตามประเด็นการพัฒนาจังหวัด	41

สารบัญภาพ

ภาพ 27	(ร่าง) ห่วงโซ่คุณค่า (Value Chain) “การพัฒนาและส่งเสริมเกษตรกรอินทรีย์อย่างครบวงจรและยั่งยืน”	43
ภาพ 28	ห่วงโซ่คุณค่า (Value Chain) “การพัฒนาและส่งเสริมเกษตรกรอินทรีย์อย่างครบวงจรและยั่งยืน”	45
ภาพ 29	ห่วงโซ่คุณค่าของแผนแม่บทย่อย 7.1 โครงสร้างพื้นฐานด้านคมนาคมและระบบโลจิสติกส์ เป้าหมาย 070101	57
ภาพ 30	ห่วงโซ่คุณค่าของแผนแม่บทย่อย 7.1 โครงสร้างพื้นฐานด้านคมนาคมและระบบโลจิสติกส์ เป้าหมาย 070102	57
ภาพ 31	ห่วงโซ่คุณค่าของแผนแม่บทย่อย 7.1 โครงสร้างพื้นฐานด้านคมนาคมและระบบโลจิสติกส์ เป้าหมาย 070103	58
ภาพ 32	ห่วงโซ่คุณค่าของแผนแม่บทย่อย 7.1 โครงสร้างพื้นฐานด้านคมนาคมและระบบโลจิสติกส์ เป้าหมาย 070104	58
ภาพ 33	ห่วงโซ่คุณค่าของแผนแม่บทย่อย 7.1 โครงสร้างพื้นฐานด้านคมนาคมและระบบโลจิสติกส์ เป้าหมาย 070105	58
ภาพ 34	ห่วงโซ่คุณค่าของแผนแม่บทย่อย 7.2 โครงสร้างพื้นฐานด้านพลังงาน เป้าหมาย 070201	59
ภาพ 35	ห่วงโซ่คุณค่าของแผนแม่บทย่อย 7.2 โครงสร้างพื้นฐานด้านพลังงาน เป้าหมาย 070202	59
ภาพ 36	ห่วงโซ่คุณค่าของแผนแม่บทย่อย 7.2 โครงสร้างพื้นฐานด้านพลังงาน เป้าหมาย 070203	60
ภาพ 37	ห่วงโซ่คุณค่าของแผนแม่บทย่อย 7.2 โครงสร้างพื้นฐานด้านพลังงาน เป้าหมาย 070204	60
ภาพ 38	ห่วงโซ่คุณค่าของแผนแม่บทย่อย 7.3 โครงสร้างพื้นฐานด้านดิจิทัล เป้าหมาย 070301	60
ภาพ 39	ห่วงโซ่คุณค่าของแผนแม่บทย่อย 8.1 การสร้างความเข้มแข็งผู้ประกอบการอัจฉริยะ เป้าหมาย 080101	61
ภาพ 40	ห่วงโซ่คุณค่าของแผนแม่บทย่อย 8.1 การสร้างความเข้มแข็งผู้ประกอบการอัจฉริยะ เป้าหมาย 080102	61
ภาพ 41	ห่วงโซ่คุณค่าของแผนแม่บทย่อย 8.2 การสร้างโอกาสเข้าถึงบริการทางการเงิน เป้าหมาย 080201	62
ภาพ 42	ห่วงโซ่คุณค่าของแผนแม่บทย่อย 8.2 การสร้างโอกาสเข้าถึงบริการทางการเงิน เป้าหมาย 080202	62
ภาพ 43	ห่วงโซ่คุณค่าของแผนแม่บทย่อย 8.3 การสร้างโอกาสเข้าถึงตลาด เป้าหมาย 080301	62
ภาพ 44	ห่วงโซ่คุณค่าของแผนแม่บทย่อย 8.3 การสร้างโอกาสเข้าถึงตลาด เป้าหมาย 080302	63
ภาพ 45	ห่วงโซ่คุณค่าของแผนแม่บทย่อย 8.3 การสร้างโอกาสเข้าถึงตลาด เป้าหมาย 080303	63

สารบัญภาพ

ภาพ 46	ห่วงโซ่คุณค่าของแผนแม่บทย่อย 8.4 การสร้างระบบนิเวศที่เอื้อต่อการดำเนินธุรกิจผู้ประกอบการและวิสาหกิจขนาดกลางและขนาดย่อมยุคใหม่ เป้าหมาย 080401	63
ภาพ 47	ข้อต่อห่วงโซ่คุณค่า “การค้าขายแดน”	64
ภาพ 48	ข้อต่อห่วงโซ่คุณค่า “การส่งเสริมและพัฒนาศักยภาพการค้า การลงทุน การบริการ และเชื่อมโยงเศรษฐกิจชายแดน”	64
ภาพ 49	ปัจจัยสู่ความสำเร็จ ข้อต่อที่ 1 – 3 จากประเด็น (07) โครงสร้างพื้นฐานระบบโลจิสติกส์และดิจิทัล	66
ภาพ 50	ปัจจัยสู่ความสำเร็จ ข้อต่อที่ 1 – 4 จากประเด็น (08) ผู้ประกอบการและวิสาหกิจขนาดกลางและขนาดย่อมยุคใหม่	67
ภาพ 51	ห่วงโซ่คุณค่ามาตรฐาน (GVC 5) การค้า การส่งออก และการลงทุน	68
ภาพ 52	ปัจจัยสู่ความสำเร็จ ข้อต่อที่ 4 การบริหารจัดการสินค้า (Logistics)	69
ภาพ 53	(ร่าง) ห่วงโซ่คุณค่า (Value Chain) “การส่งเสริมและพัฒนาศักยภาพการค้า การลงทุน การบริการ และเชื่อมโยงเศรษฐกิจชายแดน”	70
ภาพ 54	ห่วงโซ่คุณค่า (Value Chain) “การส่งเสริมและพัฒนาศักยภาพการค้าการลงทุน การบริการ และเชื่อมโยงเศรษฐกิจชายแดน”	72
ภาพ 55	ห่วงโซ่คุณค่าของแผนแม่บทย่อย 5.1 การท่องเที่ยวเชิงสร้างสรรค์และวัฒนธรรม เป้าหมาย 050101	79
ภาพ 56	ห่วงโซ่คุณค่าของแผนแม่บทย่อย 5.1 การท่องเที่ยวเชิงสร้างสรรค์และวัฒนธรรม เป้าหมาย 050102	79
ภาพ 57	ห่วงโซ่คุณค่าของแผนแม่บทย่อย 5.1 การท่องเที่ยวเชิงสร้างสรรค์และวัฒนธรรม เป้าหมาย 050103	79
ภาพ 58	ห่วงโซ่คุณค่าของแผนแม่บทย่อย 5.2 การท่องเที่ยวเชิงธุรกิจ เป้าหมาย 050201	80
ภาพ 59	ห่วงโซ่คุณค่าของแผนแม่บทย่อย 5.2 การท่องเที่ยวเชิงธุรกิจ เป้าหมาย 050202	80
ภาพ 60	ห่วงโซ่คุณค่าของแผนแม่บทย่อย 5.3 การท่องเที่ยวเชิงสุขภาพ ความงาม และแพทย์แผนไทย เป้าหมาย 050301	81
ภาพ 61	ห่วงโซ่คุณค่าของแผนแม่บทย่อย 5.3 การท่องเที่ยวเชิงสุขภาพ ความงาม และแพทย์แผนไทย เป้าหมาย 050302	81
ภาพ 62	ห่วงโซ่คุณค่าของแผนแม่บทย่อย 5.3 การท่องเที่ยวเชิงสุขภาพ ความงาม และแพทย์แผนไทย เป้าหมาย 050303	81
ภาพ 63	ห่วงโซ่คุณค่าของแผนแม่บทย่อย 5.4 การท่องเที่ยวสำราญทางน้ำ เป้าหมาย 050401	82
ภาพ 64	ห่วงโซ่คุณค่าของแผนแม่บทย่อย 5.4 การท่องเที่ยวสำราญทางน้ำ เป้าหมาย 050402	82
ภาพ 65	ห่วงโซ่คุณค่าของแผนแม่บทย่อย 5.5 การท่องเที่ยวเชื่อมโยงภูมิภาค เป้าหมาย 050501	82
ภาพ 66	ห่วงโซ่คุณค่าของแผนแม่บทย่อย 5.6 การพัฒนาระบบนิเวศการท่องเที่ยว เป้าหมาย 050601	83

สารบัญภาพ

ภาพ 67	ห่วงโซ่คุณค่าของแผนแม่บทย่อย 5.6 การพัฒนาระบบนิเวศการท่องเที่ยว เป้าหมาย 050602	83
ภาพ 68	ห่วงโซ่คุณค่าของแผนแม่บทย่อย 5.6 การพัฒนาระบบนิเวศการท่องเที่ยว เป้าหมาย 050603	83
ภาพ 69	ข้อต่อห่วงโซ่คุณค่า “การท่องเที่ยว”	84
ภาพ 70	ปัจจัยสู่ความสำเร็จ ข้อต่อ ที่ 1 – 6 จากประเด็น (05) “การท่องเที่ยว”	86
ภาพ 71	ห่วงโซ่คุณค่ามาตรฐาน (GVC 6) การบริการ และการท่องเที่ยว	87
ภาพ 72	ความสอดคล้องของข้อต่อห่วงโซ่คุณค่าและปัจจัยสู่ความสำเร็จของห่วงโซ่ คุณค่ามาตรฐาน (GVC 11) กับห่วงโซ่คุณค่าตามประเด็นการพัฒนาจังหวัด	88
ภาพ 73	ความสอดคล้องของข้อต่อห่วงโซ่คุณค่าและปัจจัยสู่ความสำเร็จของห่วงโซ่ คุณค่ามาตรฐาน (GVC 11) กับห่วงโซ่คุณค่าตามประเด็นการพัฒนาจังหวัด	89
ภาพ 74	(ร่าง) ห่วงโซ่คุณค่า (Value Chain) “การพัฒนาและส่งเสริมการท่องเที่ยววิถี ชุมชน”	91
ภาพ 75	ห่วงโซ่คุณค่า (Value Chain) “การพัฒนาและส่งเสริมการท่องเที่ยววิถีชุมชน”	93
ภาพ 76	ห่วงโซ่คุณค่าของแผนแม่บทย่อย 18.1 การสร้างการเติบโตอย่างยั่งยืนบนสังคม เศรษฐกิจสีเขียว เป้าหมาย 180101	102
ภาพ 77	ห่วงโซ่คุณค่าของแผนแม่บทย่อย 18.1 การสร้างการเติบโตอย่างยั่งยืนบนสังคม เศรษฐกิจสีเขียว เป้าหมาย 180102	103
ภาพ 78	ห่วงโซ่คุณค่าของแผนแม่บทย่อย 18.2 การสร้างการเติบโตอย่างยั่งยืนบน เศรษฐกิจภาคทะเล เป้าหมาย 180201	103
ภาพ 79	ห่วงโซ่คุณค่าของแผนแม่บทย่อย 18.3 การสร้างการเติบโตอย่างยั่งยืนบนสังคม ที่เป็นมิตรต่อสภาพภูมิอากาศ เป้าหมาย 180301	104
ภาพ 80	ห่วงโซ่คุณค่าของแผนแม่บทย่อย 18.4 การจัดการมลพิษที่มีผลกระทบต่อ สิ่งแวดล้อม และสารเคมีในภาคเกษตรทั้งระบบให้เป็นไปตามมาตรฐานสากล เป้าหมาย 180401	104
ภาพ 81	ห่วงโซ่คุณค่าของแผนแม่บทย่อย 18.4 การจัดการมลพิษที่มีผลกระทบต่อ สิ่งแวดล้อม และสารเคมีในภาคเกษตรทั้งระบบให้เป็นไปตามมาตรฐานสากล เป้าหมาย 180402	105
ภาพ 82	ห่วงโซ่คุณค่าของแผนแม่บทย่อย 18.4 การจัดการมลพิษที่มีผลกระทบต่อ สิ่งแวดล้อม และสารเคมีในภาคเกษตรทั้งระบบให้เป็นไปตามมาตรฐานสากล เป้าหมาย 180403	105
ภาพ 83	ห่วงโซ่คุณค่าของแผนแม่บทย่อย 18.5 การยกระดับกระบวนการกำหนด ราคาประเทศ เป้าหมาย 180501	106
ภาพ 84	ข้อต่อห่วงโซ่คุณค่า “การบริหารจัดการทรัพยากรธรรมชาติและสิ่งแวดล้อม อย่างยั่งยืน”	106
ภาพ 85	ปัจจัยสู่ความสำเร็จ ข้อต่อที่ 1 - 5 จากประเด็น (18) การยกระดับกระบวนการ เพื่อกำหนดอนาคตประเทศ	108

สารบัญภาพ

ภาพ 86	ห่วงโซ่คุณค่ามาตรฐาน (GVC 13) การอนุรักษ์และพัฒนาทรัพยากรธรรมชาติ (ดิน ป่าไม้ ชายฝั่ง ทะเล)	109
ภาพ 87	ห่วงโซ่คุณค่ามาตรฐาน (GVC 15) การสร้างคุณภาพสิ่งแวดล้อมที่ดี	109
ภาพ 88	ความสอดคล้องของข้อต่อห่วงโซ่คุณค่าและปัจจัยสู่ความสำเร็จของห่วงโซ่คุณค่ามาตรฐาน (GVC 11) กับห่วงโซ่คุณค่าตามประเด็นการพัฒนาจังหวัด	111
ภาพ 89	ความสอดคล้องของข้อต่อห่วงโซ่คุณค่าและปัจจัยสู่ความสำเร็จของห่วงโซ่คุณค่ามาตรฐาน (GVC 15) กับห่วงโซ่คุณค่าตามประเด็นการพัฒนาจังหวัด	112
ภาพ 90	ความสอดคล้องของข้อต่อห่วงโซ่คุณค่าและปัจจัยสู่ความสำเร็จของห่วงโซ่คุณค่ามาตรฐาน (GVC 15) กับห่วงโซ่คุณค่าตามประเด็นการพัฒนาจังหวัด	113
ภาพ 91	(ร่าง) ห่วงโซ่คุณค่า (Value Chain) “การบริหารจัดการทรัพยากรธรรมชาติ และสิ่งแวดล้อมอย่างยั่งยืน”	115
ภาพ 92	ห่วงโซ่คุณค่า (Value Chain) “การบริหารจัดการทรัพยากรธรรมชาติและสิ่งแวดล้อมอย่างยั่งยืน”	117
ภาพ 93	ห่วงโซ่คุณค่าของแผนแม่บทย่อย 11.1 การสร้างสภาพแวดล้อมที่เอื้อต่อการพัฒนาและเสริมสร้างศักยภาพมนุษย์ เป้าหมาย 110101	126
ภาพ 94	ห่วงโซ่คุณค่าของแผนแม่บทย่อย 11.2 การพัฒนาเด็กตั้งแต่ช่วงตั้งครรภ์จนถึงปฐมวัย มี 1 เป้าหมาย110201	127
ภาพ 95	ห่วงโซ่คุณค่าของแผนแม่บทย่อย 11.3 การพัฒนาเด็กตั้งแต่ช่วงวัยเรียน/วัยรุ่น เป้าหมาย 110301	127
ภาพ 96	ห่วงโซ่คุณค่าของแผนแม่บทย่อย 11.4 การพัฒนาและยกระดับศักยภาพวัยแรงงาน เป้าหมาย 110401	128
ภาพ 97	ห่วงโซ่คุณค่าของแผนแม่บทย่อย 11.4 การพัฒนาและยกระดับศักยภาพวัยแรงงาน เป้าหมาย 110402	128
ภาพ 98	ห่วงโซ่คุณค่าของแผนแม่บทย่อย 11.5 การส่งเสริมศักยภาพผู้สูงอายุ เป้าหมาย 110501	128
ภาพ 99	ห่วงโซ่คุณค่าของแผนแม่บทย่อย 13.1 การสร้างความรอบรู้ด้านสุขภาวะและป้องกันและควบคุมปัจจัยเสี่ยงที่คุกคามสุขภาวะ เป้าหมาย 130101	129
ภาพ 100	ห่วงโซ่คุณค่าของแผนแม่บทย่อย 13.2 การใช้ชุมชนเป็นฐานในการสร้างสภาพแวดล้อมที่เอื้อต่อการมีสุขภาวะที่ดี เป้าหมาย 130201	129
ภาพ 101	ห่วงโซ่คุณค่าของแผนแม่บทย่อย 13.3 การพัฒนาระบบบริการสุขภาพที่ทันสมัย สนับสนุนการสร้างสุขภาวะที่ดี เป้าหมาย 130301	130
ภาพ 102	ห่วงโซ่คุณค่าของแผนแม่บทย่อย 13.4 การเข้าถึงบริการสาธารณสุขมีความเหลื่อมล้ำลดลง เป้าหมาย 130401	130
ภาพ 103	ห่วงโซ่คุณค่าของแผนแม่บทย่อย 13.5 การพัฒนาและสร้างระบบรับมือปรับตัวต่อโรคอุบัติใหม่ อุบัติซ้ำที่เกิดจากการเปลี่ยนแปลงภูมิอากาศ เป้าหมาย 130501	131
ภาพ 104	ข้อต่อห่วงโซ่คุณค่า “ศักยภาพคนตลอดช่วงชีวิต ”	131
ภาพ 105	ข้อต่อห่วงโซ่คุณค่า “การส่งเสริมให้คนไทยมีสุขภาพะที่ดี”	132

สารบัญภาพ

ภาพ 106	ปัจจัยสู่ความสำเร็จ ข้อต่อที่ 1 - 5 จากประเด็น (11) “ศักยภาพคนตลอดช่วงชีวิต”	134
ภาพ 107	ปัจจัยสู่ความสำเร็จ ข้อต่อที่ 1 - 5 จากประเด็น (13) “การพัฒนาและสร้างระบบรับมือปรับตัวต่อโรคอุบัติใหม่ อุตสาหกรรมที่เกิดจากการเปลี่ยนแปลงภูมิอากาศ”	135
ภาพ 108	ห่วงโซ่คุณค่ามาตรฐาน (GVC 8) การพัฒนาสุขภาวะ	136
ภาพ 109	ห่วงโซ่คุณค่ามาตรฐาน (GVC 10) การพัฒนาคุณภาพชีวิตและครอบครัว	136
ภาพ 110	ความสอดคล้องของข้อต่อห่วงโซ่คุณค่าและปัจจัยสู่ความสำเร็จของห่วงโซ่คุณค่ามาตรฐาน (GVC10) กับห่วงโซ่คุณค่าตามประเด็นการพัฒนาจังหวัด	137
ภาพ 111	ความสอดคล้องของข้อต่อห่วงโซ่คุณค่าและปัจจัยสู่ความสำเร็จของห่วงโซ่คุณค่ามาตรฐาน (GVC10) กับห่วงโซ่คุณค่าตามประเด็นการพัฒนาจังหวัด	137
ภาพ 112	ความสอดคล้องของข้อต่อห่วงโซ่คุณค่าและปัจจัยสู่ความสำเร็จของห่วงโซ่คุณค่ามาตรฐาน (GVC8) กับห่วงโซ่คุณค่าตามประเด็นการพัฒนาจังหวัด	138
ภาพ 113	ความสอดคล้องของข้อต่อห่วงโซ่คุณค่าและปัจจัยสู่ความสำเร็จของห่วงโซ่คุณค่ามาตรฐาน (GVC8) กับห่วงโซ่คุณค่าตามประเด็นการพัฒนาจังหวัด	138
ภาพ 114	(ร่าง) ห่วงโซ่คุณค่าตามประเด็นการพัฒนาจังหวัด “การยกระดับคุณภาพชีวิตของประชาชน”	139
ภาพ 115	ห่วงโซ่คุณค่าตามประเด็นการพัฒนาจังหวัด “การยกระดับคุณภาพชีวิตของประชาชน”	141
ภาพ 116	ห่วงโซ่คุณค่าของแผนแม่บทย่อย 01.1 การรักษาความสงบภายในประเทศ เป้าหมาย 010101	148
ภาพ 117	ห่วงโซ่คุณค่าของแผนแม่บทย่อย 01.1 การรักษาความสงบภายในประเทศ เป้าหมาย 010102	148
ภาพ 118	ห่วงโซ่คุณค่าของแผนแม่บทย่อย 01.1 การรักษาความสงบภายในประเทศ เป้าหมาย 010103	148
ภาพ 119	ห่วงโซ่คุณค่าของแผนแม่บทย่อย 01.2 การป้องกันและแก้ไขปัญญาที่มีผลกระทบต่อความมั่นคง เป้าหมาย 010201	149
ภาพ 120	ห่วงโซ่คุณค่าของแผนแม่บทย่อย 01.2 การป้องกันและแก้ไขปัญญาที่มีผลกระทบต่อความมั่นคง เป้าหมาย 010202	149
ภาพ 121	ห่วงโซ่คุณค่าของแผนแม่บทย่อย 01.3 การพัฒนาศักยภาพของประเทศให้พร้อมเผชิญภัยคุกคาม เป้าหมาย 010301	150
ภาพ 122	ห่วงโซ่คุณค่าของแผนแม่บทย่อย 01.3 การพัฒนาศักยภาพของประเทศให้พร้อมเผชิญภัยคุกคาม เป้าหมาย 010302	150
ภาพ 123	ห่วงโซ่คุณค่าของแผนแม่บทย่อย 01.4 การบูรณาการความร่วมมือด้านความมั่นคงกับอาเซียนและนานาชาติรวมทั้งองค์กรภาครัฐและมิใช่ภาครัฐ เป้าหมาย 010401	150

สารบัญภาพ

ภาพ 124	ห่วงโซ่คุณค่าของแผนแม่บทย่อย 01.4 การบูรณาการความร่วมมือด้านความมั่นคงกับอาเซียนและนานาชาติรวมทั้งองค์กรภาครัฐและมิใช่ภาครัฐ เป้าหมาย 010402	151
ภาพ 125	ห่วงโซ่คุณค่าของแผนแม่บทย่อย 01.5 การพัฒนากลไกการบริหารจัดการความมั่นคงแบบองค์รวม เป้าหมาย 010501	151
ภาพ 126	ข้อต่อห่วงโซ่คุณค่า “ความมั่นคง”	152
ภาพ 127	ปัจจัยสู่ความสำเร็จ ข้อต่อที่ 1 - 5 จากประเด็น “ความมั่นคง”	153
ภาพ 128	ห่วงโซ่คุณค่ามาตรฐาน (GVC 1) การสร้างความมั่นคงชายแดน	154
ภาพ 129	ความสอดคล้องของข้อต่อห่วงโซ่คุณค่าและปัจจัยสู่ความสำเร็จของห่วงโซ่คุณค่ามาตรฐาน (GVC 11) กับห่วงโซ่คุณค่าตามประเด็นการพัฒนาจังหวัด การเสริมสร้างความมั่นคงและความปลอดภัย	155
ภาพ 130	ความสอดคล้องของข้อต่อห่วงโซ่คุณค่าและปัจจัยสู่ความสำเร็จของห่วงโซ่คุณค่ามาตรฐาน (GVC 11) กับห่วงโซ่คุณค่าตามประเด็นการพัฒนาจังหวัด การเสริมสร้างความมั่นคงและความปลอดภัย	156
ภาพ 131	(ร่าง) ห่วงโซ่คุณค่า “การเสริมสร้างความมั่นคงและความปลอดภัยจังหวัดสุรินทร์”	158
ภาพ 132	ห่วงโซ่คุณค่า การเสริมสร้างความมั่นคงและความปลอดภัยจังหวัดสุรินทร์	160
ภาพ ก1	การวิเคราะห์ประเด็นการพัฒนาจังหวัด ภายใต้แผนพัฒนาจังหวัดที่เป็นปัจจุบันที่สอดคล้องกับนโยบายและยุทธศาสตร์ต่าง ๆ ที่เกี่ยวข้องกับการพัฒนาในระดับจังหวัด	174
ภาพ ข1	ดัชนีรวมการพัฒนาจังหวัด	176
ภาพ ข2	ดัชนีผสม มิติการพัฒนาคน (People)	177
ภาพ ข3	ดัชนีผสม มิติเศรษฐกิจและความมั่งคั่ง (Prosperity)	178
ภาพ ข4	ดัชนีผสม มิติสิ่งแวดล้อม (Planet)	179
ภาพ ข5	ดัชนีผสม มิติสันติภาพและยุติธรรม (Peace)	180
ภาพ ข6	ดัชนีผสม มิติความเป็นหุ้นส่วนการพัฒนา (Partnership)	181
ภาพ ข7	ดัชนีการพัฒนาระดับจังหวัดสุรินทร์	182
ภาพ ค1	คำอธิบายส่วนหลัก (Mandatory Metadata) 14 รายการบังคับ	185
ภาพ ค2	คำอธิบายชุดข้อมูล ส่วนที่เป็นทางเลือก (Optional Metadata)	185
ภาพ ค3	สัญญาอนุญาตให้ใช้ข้อมูล แบ่งเป็น 7 ประเภท	186

สารบัญตาราง

ตาราง 1	ความสอดคล้องระหว่างประเด็นหมุดหมายตาม (ร่าง) แผนพัฒนาเศรษฐกิจและสังคมแห่งชาติ ฉบับที่ 13 และประเด็นการพัฒนาจังหวัดของแผนพัฒนาจังหวัดฯ	15
ตาราง 2	ตัวชี้วัดตาม (ร่าง) แผนพัฒนาเศรษฐกิจและสังคมแห่งชาติ ฉบับที่ 13 และความสอดคล้องระหว่างตัวชี้วัดตามแผนพัฒนาจังหวัดฯ	16
ตาราง 3	การวิเคราะห์ประเด็นการพัฒนาจังหวัดภายใต้แผนพัฒนาจังหวัดที่เป็นปัจจุบันที่สอดคล้องกับยุทธศาสตร์ชาติ (พ.ศ.2561 – 2580)	18
ตาราง 4	การวิเคราะห์ประเด็นการพัฒนาจังหวัดภายใต้แผนพัฒนาจังหวัดที่เป็นปัจจุบันที่สอดคล้องกับแผนแม่บทภายใต้ยุทธศาสตร์ชาติ	18
ตาราง 5	การวิเคราะห์ประเด็นการพัฒนาจังหวัดภายใต้แผนพัฒนาจังหวัดที่เป็นปัจจุบันที่สอดคล้องกับแผนการปฏิรูปประเทศ 13 ด้าน	19
ตาราง 6	การวิเคราะห์ประเด็นการพัฒนาจังหวัดภายใต้แผนพัฒนาจังหวัดที่เป็นปัจจุบันที่สอดคล้องกับ (ร่าง) แผนพัฒนาเศรษฐกิจและสังคมแห่งชาติ ฉบับที่ 13	19
ตาราง 7	การวิเคราะห์ประเด็นการพัฒนาจังหวัดภายใต้แผนพัฒนาจังหวัดที่เป็นปัจจุบันที่สอดคล้องกับเป้าหมายการพัฒนาที่ยั่งยืน (SDGs)	20
ตาราง 8	การวิเคราะห์ประเด็นการพัฒนาจังหวัดภายใต้แผนพัฒนาจังหวัดที่เป็นปัจจุบันที่สอดคล้องกับ (ร่าง) กรอบแผนพัฒนาภาคตะวันออกเฉียงเหนือ (พ.ศ. 2566 – 2570)	20
ตาราง 9	การวิเคราะห์ประเด็นการพัฒนาจังหวัดภายใต้แผนพัฒนาจังหวัดที่เป็นปัจจุบันที่สอดคล้องกับ แผนพัฒนากลุ่มจังหวัดภาคตะวันออกเฉียงเหนือตอนล่าง 1 (พ.ศ. 2566 – 2570)	21
ตาราง 10	การวิเคราะห์ประเด็นการพัฒนาจังหวัด ภายใต้แผนพัฒนาจังหวัดที่เป็นปัจจุบัน ที่สอดคล้อง กับนโยบายและยุทธศาสตร์ต่าง ๆ ที่เกี่ยวข้องกับแผนพัฒนาจังหวัด สุรินทร์(พ.ศ. 2566 – 2570)	21
ตาราง 11	ผังสถิติทางการ “การพัฒนาและส่งเสริมเกษตรอินทรีย์อย่างครบวงจรและยั่งยืน”	47
ตาราง 12	ผังสถิติทางการ “การส่งเสริมและพัฒนาศักยภาพการค้าการลงทุน การบริการ และเชื่อมโยงเศรษฐกิจชายแดน”	74
ตาราง 13	ผังสถิติทางการ “การพัฒนาและส่งเสริมการท่องเที่ยววิถีชุมชน”	95
ตาราง 14	ผังสถิติทางการ “การบริหารจัดการทรัพยากรธรรมชาติและสิ่งแวดล้อมอย่างยั่งยืน”	119
ตาราง 15	สถิติทางการ “การยกระดับคุณภาพชีวิตของประชาชน”	143
ตาราง 16	ผังสถิติทางการ “การส่งเสริมความมั่นคงและความปลอดภัย”	162
ตาราง 17	แผนงาน/โครงการ/กิจกรรมของสำนักงานสถิติจังหวัดสุรินทร์เพื่อดำเนินการขับเคลื่อน การพัฒนาการจัดเก็บข้อมูลสถิติทางการในระดับจังหวัด	170
ตาราง 18	ค่าตัวชี้วัดการพัฒนาระดับจังหวัดสุรินทร์	183

สารบัญแผนภูมิ

แผนภูมิ 1	ร้อยละของสถานะบัญชีสถิติทางการตามผังสถิติทางการ ตามประเด็นการพัฒนาที่ 1 : การพัฒนาและส่งเสริมเกษตรอินทรีย์อย่างครบ วงจรและยั่งยืน	166
แผนภูมิ 2	ร้อยละของสถานะบัญชีสถิติทางการตามผังสถิติทางการ ตามประเด็นการพัฒนาที่ 2 : การส่งเสริมและพัฒนาศักยภาพการค้า การลงทุน การบริการ และเชื่อมโยงเศรษฐกิจชายแดน	166
แผนภูมิ 3	ร้อยละของสถานะบัญชีสถิติทางการตามผังสถิติทางการ ตามประเด็นการพัฒนาที่ 3 : การพัฒนาและส่งเสริมการท่องเที่ยววิถีชุมชน	167
แผนภูมิ 4	ร้อยละของสถานะบัญชีสถิติทางการตามผังสถิติทางการ ตามประเด็นการพัฒนาที่ 4 : การบริหารจัดการทรัพยากรธรรมชาติแล สิ่งแวดล้อมอย่างยั่งยืน	167
แผนภูมิ 5	ร้อยละของสถานะบัญชีสถิติทางการตามผังสถิติทางการ ตามประเด็นการพัฒนาที่ 5 : การยกระดับคุณภาพชีวิตของประชาชน	168
แผนภูมิ 6	ร้อยละของสถานะบัญชีสถิติทางการตามผังสถิติทางการ ตามประเด็นการพัฒนาที่ 5 : การยกระดับคุณภาพชีวิตของประชาชน	168

บทนำ

1.1 หลักการและเหตุผล

“สถิติ”เป็นข้อมูลที่เกิดจากการจัดเก็บหรือบันทึกข้อมูลที่อยู่รอบตัวเราให้อยู่ในรูปข้อความหรือตัวเลขและนำมาประมวลผลเพื่อใช้ในการวัด ประเมินค่า หรือใช้สถิติเป็นเกณฑ์มาตรฐานสำหรับเปรียบเทียบ การเปลี่ยนแปลงของอดีตและปัจจุบัน ไปจนถึงใช้คาดการณ์ในอนาคต ทำให้สถิติมีความสำคัญต่อทุกระดับ การขับเคลื่อนการพัฒนาประเทศ รัฐบาลจำเป็นต้องมีข้อมูลต่าง ๆ เพื่อใช้ในการกำหนดนโยบาย ยุทธศาสตร์ วางแผน และติดตามความก้าวหน้าการดำเนินงานตามนโยบายต่าง ๆ โดยเฉพาะอย่างยิ่ง “องค์ความรู้จากสถิติ ที่เกี่ยวกับสถานการณ์ด้านเศรษฐกิจ สังคม และทรัพยากรธรรมชาติและสิ่งแวดล้อมของประเทศ เพื่อกำหนด นโยบาย ขับเคลื่อน และติดตามประเมินผลการดำเนินนโยบายต่าง ๆ”

ด้วยพัฒนาการทางคอมพิวเตอร์และเทคโนโลยีสารสนเทศที่เปลี่ยนแปลงอย่างรวดเร็วทำให้ระบบการจัดเก็บข้อมูลสถิติของประเทศเป็น “ระบบสถิติแบบกระจายงาน” กล่าวคือ หน่วยงานภาครัฐต่างมีระบบจัดเก็บข้อมูลทั้งที่ได้จากการบริหารงาน งานทะเบียน และจากความต้องการเฉพาะของหน่วยงาน เพื่อประมวล เป็นสถิติและสารสนเทศตามความต้องการของหน่วยงานเป็นหลัก ซึ่งการดำเนินงานดังกล่าวมีข้อดีคือ ทำให้ หน่วยงาน มีข้อมูลใช้เพื่อการตัดสินใจตามภารกิจของหน่วยงานได้ ตรงความต้องการ สะดวก และรวดเร็ว แต่ในขณะเดียวกัน การ กำหนดนโยบายหรือทิศทางการพัฒนาประเทศควรพัฒนาบนพื้นฐาน ที่เห็นภาพองค์รวมของทุกส่วนที่เกี่ยวข้อง ไม่อาจพิจารณาแยกส่วน ระหว่างด้านเศรษฐกิจ สังคม และสิ่งแวดล้อม จึงจำเป็นต้องมี ข้อมูลที่บูรณาการกันเพื่อสะท้อนให้ผู้กำหนดนโยบายได้เห็น ภาพรวมผ่านเป้าหมาย เป้าประสงค์และตัวชี้วัด อย่างแท้จริงด้วย สาเหตุดังกล่าว จึงทำให้เกิดปัญหาเมื่อผู้ใช้หรือผู้บริหารต้องการนำ ข้อมูลจากต่างหน่วยงานมาใช้ประโยชน์ร่วมกันทำได้ยาก เพราะแต่ละหน่วยงานต่างมีวิธีการ วัตถุประสงค์ และการจัดเก็บข้อมูลที่แตกต่างกัน

ดังนั้น การที่สังคมไทยจะมีข้อมูลสถิติเพื่อสนับสนุนการวางแผนการพัฒนาประเทศในทิศทางที่ดีขึ้น จำเป็นต้องมีการบริหารจัดการระบบสถิติของประเทศเพื่อแก้ไขปัญหาดังกล่าวโดย สำนักงานสถิติแห่งชาติได้จัดทำแผนแม่บทระบบสถิติประเทศไทย ขึ้นเป็นครั้งแรกในปี พ.ศ. 2554 และแผนแม่บทระบบสถิติประเทศไทย ฉบับที่ 2 (พ.ศ. 2559 – 2565) เพื่อให้การแปลงแผนแม่บทระบบสถิติประเทศไทยไปสู่การปฏิบัติเป็นไปอย่างมีประสิทธิภาพ และเกิด ผลสัมฤทธิ์อย่างเป็นรูปธรรม สอดรับกับรัฐธรรมนูญแห่งราชอาณาจักรไทย พ.ศ. 2560 มาตรา 258 ข(2) “ให้มีการบูรณาการฐานข้อมูลของหน่วยงานของรัฐทุกหน่วยงานเข้าด้วยกัน เพื่อให้เป็นระบบข้อมูลเพื่อการบริหาร ราชการแผ่นดินและการบริการประชาชน” ทั้งในระดับภารกิจ (กระทรวง กรม) และระดับพื้นที่ (จังหวัด)

สำนักงานสถิติจังหวัดในฐานะฝ่ายเลขานุการคณะกรรมการสถิติระดับจังหวัดได้มีการพัฒนาข้อมูลสถิติ และสารสนเทศระดับพื้นที่ร่วมกับหน่วยงานที่เกี่ยวข้องในระดับพื้นที่ ผ่านกลไกของคณะกรรมการสถิติระดับ

PAIN POINT ของผู้ใช้ข้อมูลภาครัฐ

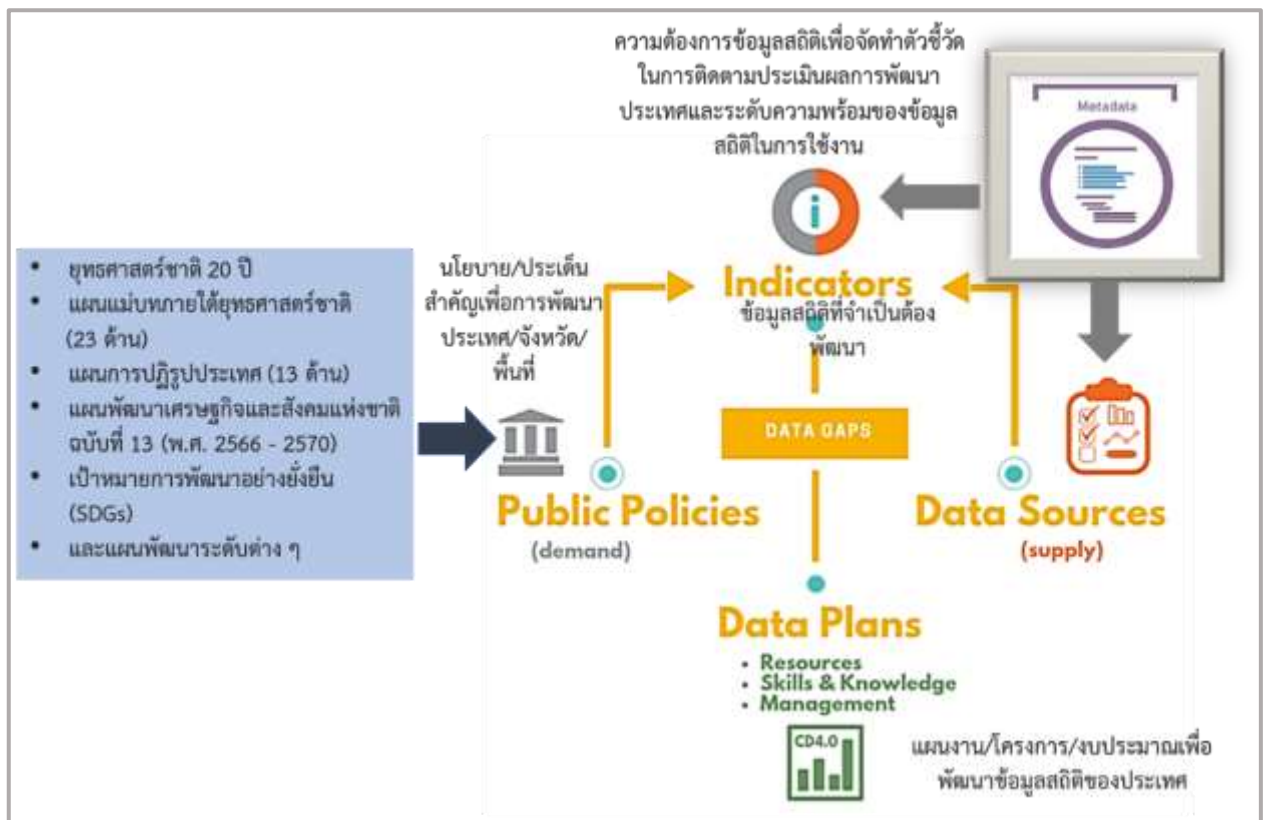
- data silo ต่างระบบจัดเก็บต่างเจ้าของ
- วิธีการและช่วงเวลาในการจัดเก็บที่ต่างกัน
- คำนียามต่างกันตามภารกิจ/กฎหมายของหน่วยงาน
- นำมาใช้ประโยชน์ร่วมกันยาก
- ข้อจำกัดด้านบุคลากรและงบประมาณ
- มีข้อมูลซ้ำซ้อน
- มี Data Gap แต่ไม่มีหน่วยงานรับผิดชอบ
- ข้อมูลไม่ถูกต้อง
- ข้อมูลไม่เป็นปัจจุบัน
- มีข้อมูลแต่ผู้ใช้ไม่สามารถเข้าถึงได้
- ฯลฯ

จังหวัด คณะทำงานสถิติระดับจังหวัด โดยได้มีการจัดทำแผนพัฒนาสถิติระดับจังหวัด ขึ้นเป็นครั้งแรกในปี พ.ศ. 2557 ผลลัพธ์คือได้ชุดข้อมูลที่ตอบโจทย์ยุทธศาสตร์จังหวัด ผลิตภัณฑ์ที่มีศักยภาพ (Product Champion) ประเด็นปัญหาสำคัญ (Critical Issue) และแผนพัฒนาสถิติระดับจังหวัด ซึ่งเป็นกรอบแนวทางการดำเนินงานเพื่อการพัฒนาการจัดเก็บข้อมูลสถิติที่สำคัญและจำเป็นต่อการบริหารงานยุทธศาสตร์จังหวัด โดยมีแผนพัฒนาจังหวัดและแผนปฏิบัติราชการประจำปี เป็นกลไกในการเชื่อมโยงความต้องการข้อมูลกับแนวทางการพัฒนาข้อมูลสถิติระดับจังหวัด เพื่อให้ได้สถิติทางการ (Official Statistics) ระดับจังหวัด คือรายการข้อมูลสถิติที่สำคัญและจำเป็นที่ใช้สนับสนุนการตัดสินใจ ที่ได้มาจากกระบวนการจัดทำแผนพัฒนาจังหวัด และแผนปฏิบัติราชการประจำปี ที่นำไปสู่การจัดสรรงบประมาณในแผนงานและโครงการประจำปีของจังหวัด ประกอบด้วย ปัจจัยสู่ความสำเร็จ (Critical Success Factor) ตัวชี้วัด (Key Performance Indicator) และข้อมูลพื้นฐานที่สำคัญ (Baseline Data) รวมทั้งคำอธิบายข้อมูลสถิติทางการ (Official Statistics Metadata) ซึ่งเป็นการอธิบายข้อมูลที่ส่วนราชการดำเนินการจัดเก็บข้อมูลดังกล่าว โดยการขับเคลื่อนจัดทำแผนพัฒนาสถิติระดับจังหวัด (พ.ศ. 2566 – 2570) ดำเนินการผ่านกลไกคณะกรรมการสถิติระดับจังหวัดเพื่อสร้างการมีส่วนร่วม โดยยึดหลักแนวคิด “Demand-Driven” ที่ต้องการผลิตสถิติทางการที่มีคุณภาพบนพื้นฐานของความต้องการใช้สถิติอย่างแท้จริงที่สอดคล้องกับนโยบายสำคัญของประเทศ ได้แก่

- ยุทธศาสตร์ชาติ 20 ปี (พ.ศ. 2561 – 2580)
- แผนแม่บทภายใต้ยุทธศาสตร์ชาติ (23 ด้าน)
- แผนการปฏิรูปประเทศ (13 ด้าน)
- (ร่าง) แผนพัฒนาเศรษฐกิจและสังคมแห่งชาติ ฉบับที่ 13 (พ.ศ. 2566 – 2570)
- เป้าหมายการพัฒนาที่ยั่งยืน (Sustainable Development Goals: SDGs) ที่เชื่อมโยงกับกรอบการจัดทำแผนพัฒนาเศรษฐกิจและสังคมแห่งชาติ ฉบับที่ 13 (พ.ศ. 2566 – 2570)
- แผนยุทธศาสตร์และแผนพัฒนาระดับต่างๆ ในประเด็นที่เกี่ยวข้องกับยุทธศาสตร์การพัฒนาจังหวัด
- แผนพัฒนาจังหวัด พ.ศ. 2566 – 2570 ¹

เพื่อให้ได้รายการข้อมูลสถิติที่ใช้ในการจัดทำตัวชี้วัดในการติดตามผลการพัฒนาประเทศในแต่ละระดับ โดยเฉพาะในระดับพื้นที่ ซึ่งต้องตรวจสอบสถานะรายการข้อมูลสำคัญที่ภาครัฐมีอยู่ (Data Supply) ว่ามีหน่วยงานเจ้าของข้อมูลหรือไม่ (หากเป็นข้อมูลที่เจ้าของข้อมูลเป็นหน่วยงานส่วนราชการส่วนกลาง สำนักงานสถิติแห่งชาติจะทำหน้าที่ประสานต่อไป) ถ้ารายการข้อมูลสถิติมีหน่วยงานเจ้าของข้อมูลแล้ว หน่วยงานเจ้าของข้อมูลจำเป็นต้องจัดทำคำอธิบายข้อมูลหรือเมทาดาทา (Metadata) เพื่อลงทะเบียนนำเข้าสู่ระบบบัญชีข้อมูลภาครัฐหรือ GD Catalog เพื่อให้บริการและให้แน่ใจว่ามีข้อมูลสถิติที่สามารถใช้ในการประเมินและติดตามผลตัวชี้วัดการพัฒนาประเทศในแต่ละระดับได้ ดังภาพ 1

¹ นโยบาย หลักเกณฑ์ วิธีการจัดทำแผนพัฒนาจังหวัด และแผนพัฒนากลุ่มจังหวัด พ.ศ. 2566 – 2570 (มติคณะกรรมการบูรณาการนโยบายภาค (ก.บ.ภ.) ครั้งที่ 2/2564 เมื่อวันที่ 14 กรกฎาคม 2564) โดยให้จังหวัดและกลุ่มจังหวัดดำเนินการจัดทำแผนพัฒนาจังหวัด และแผนพัฒนากลุ่มจังหวัด พ.ศ. 2566 – 2570 เพื่อให้แผนทันสถานการณ์ และใช้เป็นกรอบและทิศทางในการจัดทำแผนปฏิบัติราชการประจำปีของจังหวัดและกลุ่มจังหวัด ประจำปีงบประมาณ พ.ศ. 2566 – 2570



ภาพ 1 แนวคิดการพัฒนาสถิติทางการ

แต่หากมีความจำเป็นต้องมีข้อมูลใดแต่พบว่ายังไม่มีหน่วยงานดำเนินการจัดทำข้อมูล คณะกรรมการสถิติระดับจังหวัดจะพิจารณาขอบหมายหน่วยงานจัดทำข้อมูลนั้น ซึ่งกระบวนการดังกล่าวจะนำไปสู่การพัฒนาการจัดทำข้อมูลสถิติทางการในระดับพื้นที่ให้มีข้อมูลที่เพียงพอและตอบโจทย์ความต้องการใช้งานจริงตามความต้องการของผู้ใช้งานได้ รวมทั้งมีข้อมูลสำหรับการติดตามและประเมินผลการพัฒนาระดับพื้นที่อย่างถูกต้องและมีธรรมาภิบาล ดังนั้นคณะกรรมการสถิติระดับจังหวัดจึงได้จัดทำแผนพัฒนาสถิติระดับจังหวัดสู่วิสัยทัศน์ขึ้น เพื่อเป็นเครื่องมือสำคัญในการกำหนดกรอบแนวทางการดำเนินงานเพื่อการพัฒนาการจัดทำข้อมูลสถิติที่สำคัญและจำเป็นต่อการบริหารงานของจังหวัด

1.2 วัตถุประสงค์การจัดทำแผนพัฒนาสถิติระดับจังหวัด

- 1.2.1 เพื่อศึกษาและวิเคราะห์นโยบายและยุทธศาสตร์ตามยุทธศาสตร์ชาติ 20 ปี (พ.ศ. 2561 – 2580) แผนแม่บทภายใต้ยุทธศาสตร์ชาติ (23 ด้าน) แผนการปฏิรูปประเทศ (13 ด้าน) (ร่าง) แผนพัฒนาเศรษฐกิจและสังคมแห่งชาติ ฉบับที่ 13 (พ.ศ. 2566 – 2570) เป้าหมายการพัฒนาที่ยั่งยืน (Sustainable Development Goals: SDGs) (ร่าง) กรอบแผนพัฒนาภาค (พ.ศ. 2566 – 2570) และแผนพัฒนากลุ่มจังหวัด (พ.ศ. 2566 – 2570) ที่สอดคล้องกับแผนพัฒนาจังหวัด (พ.ศ. 2566 – 2570) หรือนโยบายของผู้บริหารในจังหวัด
- 1.2.2 เพื่อจัดทำรายการข้อมูลสถิติทางการที่เกี่ยวข้องกับการพัฒนาในระดับจังหวัดที่สอดคล้องกับแผนยุทธศาสตร์และแผนพัฒนาระดับต่าง ๆ พร้อมทั้งกำหนดหน่วยงานที่มีหน้าที่รับผิดชอบในการจัดทำข้อมูลที่ยังไม่มีหน่วยงานใดดำเนินการ และเชื่อมโยง/บูรณาการข้อมูลในระดับพื้นที่
- 1.2.3 เพื่อสร้างวัฒนธรรมการใช้ข้อมูลสถิติ สนับสนุนการตัดสินใจในระดับพื้นที่ ตลอดจนสร้างโอกาสการเข้าถึงข้อมูลในระดับพื้นที่ของประชาชน

- 1.2.4 เพื่อสร้างเครือข่าย การมีส่วนร่วมของหน่วยงานในระดับพื้นที่ในการผลิตข้อมูลทางสถิติ และการประยุกต์ใช้ข้อมูลเพื่อการตัดสินใจอย่างมีประสิทธิภาพ
- 1.2.5 เพื่อพัฒนาบุคลากรด้านสถิติของหน่วยงานที่เกี่ยวข้อง ให้มีความเป็นมืออาชีพด้านข้อมูลสถิติและสารสนเทศที่สนับสนุนการพัฒนาในระดับพื้นที่

1.3 แนวทางการจัดทำแผนพัฒนาสถิติระดับจังหวัด

- 1.3.1 ศึกษา ยุทธศาสตร์ชาติ 20 ปี (พ.ศ. 2561 – 2580) แผนแม่บทภายใต้ยุทธศาสตร์ชาติ (23 ด้าน) แผนการปฏิรูปประเทศ (13 ด้าน) และ (ร่าง) แผนพัฒนาเศรษฐกิจและสังคมแห่งชาติ ฉบับที่ 13 (พ.ศ. 2566 – 2570) เป้าหมายการพัฒนาที่ยั่งยืน (Sustainable Development Goals: SDGs) (ร่าง) กรอบแผนพัฒนาภาค (พ.ศ. 2566 – 2570) แผนพัฒนากลุ่มจังหวัด (พ.ศ. 2566 – 2570) แผนพัฒนาจังหวัด (พ.ศ. 2566 – 2570) หรือนโยบายของผู้บริหารในจังหวัด
- 1.3.2 วิเคราะห์ความสอดคล้องเชื่อมโยงระหว่างประเด็นการพัฒนาจังหวัด ตัวชี้วัดการพัฒนาฯ กับแผน ยุทธศาสตร์และแผนพัฒนาระดับต่าง ๆ โดยมีการประชุมหารือร่วมกับสำนักงานจังหวัดและ หน่วยงานที่เกี่ยวข้อง
- 1.3.3 วิเคราะห์ห่วงโซ่คุณค่าจากแผนแม่บทภายใต้ยุทธศาสตร์ชาติ (23 ด้าน) ซึ่งใช้เป็นกรอบในการ จัดทำห่วงโซ่คุณค่าที่สอดคล้องกับแผนพัฒนาจังหวัด โดยมีการประชุมหารือร่วมกับสำนักงาน จังหวัดและหน่วยงานที่เกี่ยวข้อง
- 1.3.4 ทบทวนรายการสถิติทางการ 21 สาขา² รายการข้อมูลสถิติทางการในระดับพื้นที่ และสรุป รวบรวมรายการข้อมูลสถิติทางการของแต่ละห่วงโซ่คุณค่าที่เกี่ยวข้องกับการพัฒนาในระดับ จังหวัด เพื่อจัดทำเป็นร่างผังสถิติทางการ
- 1.3.5 จัดทำผังสถิติทางการ ที่แสดงชื่อตัวชี้วัด รายการสถิติทางการ การจัดจำแนก ระดับการนำเสนอผล สถานะ และหน่วยงาน ทั้งนี้สถิติทางการในผังสถิติทางการบางรายการอาจจะยังไม่มีการผลิต หรือขาดหน่วยงานที่รับผิดชอบในปัจจุบัน ซึ่งจะต้องได้รับการพิจารณาเป็นส่วนหนึ่งของ ยุทธศาสตร์การพัฒนาในลำดับต่อไป
- 1.3.6 สรุปข้อเสนอแนะการพัฒนาการจัดเก็บข้อมูลและเสนอแผนการพัฒนาในอนาคต

1.4 คำอธิบายศัพท์

- 1.4.1 ห่วงโซ่คุณค่าภายใต้แผนแม่บทภายใต้ยุทธศาสตร์ชาติ (23 ด้าน)³ เป็นองค์ประกอบ (อากรวมถึง กิจกรรมและกระบวนการต่าง ๆ) ที่มีความสอดคล้องและสัมพันธ์กันเป็นระบบภายใต้แผนแม่บท ย่อย ตั้งแต่จุดเริ่มต้นของกระบวนการดำเนินงาน (ต้นทาง) ไปจนกระทั่งสิ้นสุดกระบวนการ ดำเนินงาน (ปลายทาง) ที่ส่งผลต่อการบรรลุเป้าหมายแผนแม่บทย่อยนั้น ๆ ได้ตามที่กำหนด โดยทางสำนักงานสภาพัฒนาการเศรษฐกิจและสังคมแห่งชาติได้จัดทำ 140 Final Value Chains เพื่อใช้ประกอบการจัดทำโครงการสำคัญต่าง ๆ

² สถิติทางการ 21 สาขา ประกอบด้วย ด้านสังคม 9 สาขา ได้แก่ 1) ประชากรศาสตร์ ประชากรและเคหะ 2) แรงงาน 3) การศึกษา 4) ศาสนา ศิลปะ และวัฒนธรรม 5) สุขภาพ 6) สวัสดิการสังคม 7) หญิงและชาย 8) รายได้และรายจ่ายของครัวเรือน 9) ยุติธรรมความมั่นคงการเมืองและการปกครอง ด้านเศรษฐกิจ 11 สาขา ได้แก่ 10) บัญชีประชาชาติ 11) เกษตร และประมง 12) อุตสาหกรรม 13) พลังงาน 14) การค้าและราคา 15) ขนส่ง และโลจิสติกส์ 16) เทคโนโลยีสารสนเทศและการสื่อสาร 17) การท่องเที่ยวและการกีฬา 18) การเงิน การธนาคาร และประกันภัย 19) การคลัง 20) วิทยาศาสตร์ เทคโนโลยีและนวัตกรรม ด้านทรัพยากรธรรมชาติและสิ่งแวดล้อม 21) ทรัพยากรธรรมชาติและสิ่งแวดล้อม

³ ที่มา: การประชุมเชิงปฏิบัติการการจัดทำโครงการสำคัญ ประจำปีงบประมาณ 2565 เอกสารประกอบการบรรยาย: การวิเคราะห์และ ประมวลผลห่วงโซ่คุณค่า (Value Chain) ที่ส่งผลต่อการบรรลุเป้าหมายแผนแม่บทย่อย Workshop2 วันที่ 9 ก.ค. 63

- 1.4.2 ห่วงโซ่คุณค่าทั่วไป (Generic Value Chain: GVC)⁴ เป็นห่วงโซ่คุณค่ารูปแบบกลางที่ได้จากการทบทวนประเด็นยุทธศาสตร์การพัฒนาภาพรวมของจังหวัด (กรอบการดำเนินงานปี 2557) สามารถแบ่งแนวทางการพัฒนาเป็น 3 ด้าน คือ เศรษฐกิจ สังคม และทรัพยากร ธรรมชาติและสิ่งแวดล้อม ซึ่งประเด็นในแต่ละด้านจะมีประเด็นย่อยรวม 18 เรื่อง ในแต่ละเรื่องจะมีการจัดทำห่วงโซ่คุณค่าแสดงกิจกรรมหลัก (Primary Activities) และกิจกรรมสนับสนุน (Support Activities) โดยกิจกรรมทุกประเภทมีส่วนในการช่วยเพิ่มคุณค่าให้กับสินค้าหรือบริการ หรือลดค่าใช้จ่าย ป้องกันปัญหาให้กับประเด็นปัญหาสำคัญที่เลือก โดยแต่ละกิจกรรมในแต่ละข้อต่อของห่วงโซ่คุณค่า (Value Chain: VC) จะแสดงให้เห็นถึงคุณค่า หรือประโยชน์ให้กับการพัฒนาพื้นที่
- 1.4.3 ห่วงโซ่คุณค่าที่สอดคล้องกับแผนพัฒนาจังหวัด เป็นห่วงโซ่คุณค่าของจังหวัดในแต่ละประเด็นการพัฒนาภายใต้แผนพัฒนาจังหวัด โดยใช้ห่วงโซ่คุณค่าภายใต้แผนแม่บทภายใต้ยุทธศาสตร์ชาติ (23 ด้าน) 140 Final Value Chains และห่วงโซ่คุณค่าทั่วไป (Generic Value Chain: GVC) เป็นกรอบในการจัดทำเพื่อให้ได้ห่วงโซ่คุณค่าตามประเด็นการพัฒนาจังหวัด ที่ประกอบด้วยกิจกรรมหลัก (Primary Activities) และกิจกรรมสนับสนุน (Support Activities) ที่มีความสอดคล้องและสัมพันธ์กันเป็นระบบ ตั้งแต่จุดเริ่มต้นของกระบวนการดำเนินงาน (ต้นทาง) ไปจนกระทั่งสิ้นสุดกระบวนการดำเนินงาน (ปลายทาง) ที่ส่งผลต่อการบรรลุเป้าหมายประเด็นการพัฒนาจังหวัดได้ตามที่กำหนด
- 1.4.4 แผนพัฒนาสถิติระดับจังหวัด⁵ เป็นเครื่องมือสำคัญในการกำหนดกรอบแนวทางการดำเนินงานเพื่อการพัฒนาการจัดเก็บข้อมูลสถิติที่สำคัญและจำเป็นต่อการบริหารงานยุทธศาสตร์จังหวัดในระยะสั้น 1 ปี และระยะกลาง 4 ปี เพื่อให้เชื่อมโยงกับการจัดทำแผนพัฒนาจังหวัดและสอดคล้องกับแผนยุทธศาสตร์และแผนพัฒนาระดับต่าง ๆ ซึ่งจะกำหนดกิจกรรมต่าง ๆ เพื่อพัฒนาคุณภาพสถิติทางการว่ามีรายการใดบ้าง จะพัฒนาอย่างไร หน่วยงานใดเป็นผู้รับผิดชอบ พร้อมทั้งระบุ ระยะเวลาที่ต้องดำเนินการด้วย
- 1.4.5 สถิติทางการ (Official Statistics)⁶ หมายถึง ข้อความหรือตัวเลขที่เป็นตัวแทนแสดงถึงคุณลักษณะของสิ่งต่าง ๆ ในประเทศ ที่ประมวลตามความเป็นจริงจากข้อมูลที่เก็บรวบรวมได้ตามหลักวิชาการทางสถิติและเป็นสถิติที่มีความสำคัญต่อการใช้กำหนดนโยบายเพื่อพัฒนาประเทศ
- 1.4.6 บัญชีสถิติทางการ เอกสารแสดงบรรดารายการสถิติทางการเพื่อจัดทำแผนกำหนดความรับผิดชอบในการดำเนินงานทางสถิติตามแผนแม่บท
- 1.4.7 คำอธิบายข้อมูลหรือเมทาดาทา⁷ (Metadata) หมายถึง ข้อมูลที่ใช้อธิบายข้อมูลหลักหรือกลุ่มที่เกี่ยวข้องทั้งกระบวนการเชิงธุรกิจ (ในที่นี้หมายถึง กระบวนการทำงานตามภารกิจของหน่วยงาน) และเชิงเทคโนโลยีสารสนเทศ กฎและข้อจำกัดของข้อมูล และโครงสร้างของข้อมูล เมทาดาทาช่วยให้หน่วยงานสามารถเข้าใจข้อมูล ระบบ และขั้นตอนการทำงานได้ดียิ่งขึ้น โดยการบริหารจัดการ เมทาดาทา (Metadata Management) เริ่มตั้งแต่การเก็บรวบรวม การจัดกลุ่ม การดูแล และการควบคุมเมทาดาทา ทั้งนี้ ข้อมูลแต่ละชุดควรมีเมทาดาทา เพื่อให้ผู้ใช้งานทราบเกี่ยวกับชุดข้อมูล เช่น รายละเอียดของชุดข้อมูล สิ่งที่เกี่ยวข้องกับชุดข้อมูล วัตถุประสงค์การนำไปใช้ และฟิลด์ข้อมูล เป็นต้น ซึ่งคำอธิบายชุดข้อมูลประกอบด้วยคำอธิบายข้อมูลจำนวน 14 รายการ

⁴ ผลจากการจัดทำโครงการพัฒนาข้อมูลสถิติและสารสนเทศระดับพื้นที่ 76 จังหวัด และ 18 กลุ่มจังหวัด พ.ศ. 2557

⁵ ที่มา: ผลจากการจัดทำโครงการพัฒนาข้อมูลสถิติและสารสนเทศระดับพื้นที่ 76 จังหวัด และ 18 กลุ่มจังหวัด พ.ศ. 2557

⁶ ที่มา: แผนแม่บทระบบสถิติประเทศไทย พ.ศ. 2554 – 2558 หน้า 6

⁷ ที่มา: (ร่าง) คำอธิบาย ข้อมูลหรือเมทาดาทา (Metadata) สำหรับชุดข้อมูลภาครัฐ

สำหรับ 1 ชุดข้อมูล ที่หน่วยงานต้องจัดทำและระบุรายละเอียด ได้แก่ ประเภทข้อมูล ชื่อชุดข้อมูล องค์กร ชื่อผู้ติดต่อ อีเมลผู้ติดต่อ คำสำคัญ รายละเอียด วัตถุประสงค์ หน่วยงานเจ้าของ การปรับปรุงข้อมูล ค่าความถี่ของการปรับปรุงข้อมูล ขอบเขตเชิงภูมิศาสตร์หรือเชิงพื้นที่ แหล่งที่มา รูปแบบการเก็บข้อมูล หมวดหมู่ข้อมูลตามธรรมาภิบาลข้อมูลภาครัฐ และสัญญาอนุญาตให้ใช้ข้อมูล

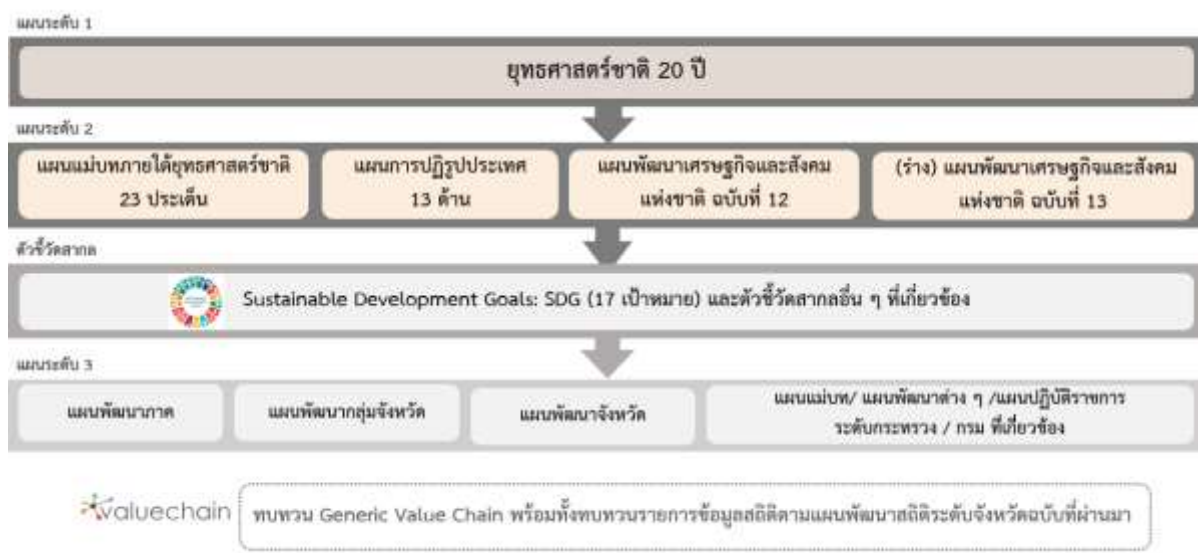
- 1.4.8 หน่วยงาน⁸ หมายถึง ส่วนราชการ รัฐวิสาหกิจ องค์กรมหาชน องค์กรปกครองส่วนท้องถิ่น และหน่วยงานอื่นของรัฐ
- 1.4.9 เจ้าของข้อมูล (Data Owners)⁹ หมายถึง บุคคลที่ทำหน้าที่ตรวจสอบดูแลข้อมูลโดยตรง สร้างความมั่นใจได้ว่าการบริหารจัดการข้อมูลสอดคล้องกับนโยบาย มาตรฐาน กฎระเบียบ หรือ กฎหมาย เจ้าของข้อมูลทำการทบทวนและอนุมัติการดำเนินการต่าง ๆ ที่เกี่ยวข้องกับข้อมูล เช่น การเปลี่ยนแปลงเมตาดาตาและเกณฑ์การทำดาตาคลีนซิง (Data Cleansing) นอกจากนี้ยัง ทำหน้าที่ในการให้สิทธิ์ในการเข้าถึงข้อมูล จัดชั้นความลับของข้อมูล เจ้าของข้อมูลมักจะอยู่ใน ตำแหน่งบริหาร เช่น ผู้อำนวยการฝ่ายหรือหัวหน้าส่วนงานบุคคลเป็นเจ้าของข้อมูลบุคคล ผู้อำนวยการฝ่ายหรือหัวหน้าส่วนงานการเงินเป็นเจ้าของข้อมูลการเงิน เป็นต้น

⁸ ที่มา: พระราชบัญญัติสถิติ พ.ศ. 2550

⁹ ที่มา: ธรรมาภิบาลข้อมูลภาครัฐ หน้า 36

นโยบายและยุทธศาสตร์ที่เกี่ยวข้องกับการพัฒนาในระดับจังหวัด

การขับเคลื่อนในการจัดทำแผนพัฒนาสถิติระดับจังหวัด (พ.ศ. 2566 – 2570) ได้ศึกษายุทธศาสตร์ชาติ 20 ปี (พ.ศ. 2561 – 2580) แผนแม่บทภายใต้ยุทธศาสตร์ชาติ (23 ด้าน) แผนการปฏิรูปประเทศ (13 ด้าน) (ร่าง) แผนพัฒนาเศรษฐกิจและสังคมแห่งชาติ ฉบับที่ 13 (พ.ศ. 2566 – 2570) เป้าหมายการพัฒนาที่ยั่งยืน (Sustainable Development Goals: SDGs) และตัวชี้วัดสากลอื่น ๆ ที่สำคัญ เช่น การจัดอันดับขีดความสามารถในการแข่งขัน (International Institute for Management Development: IMD) ยุทธศาสตร์การพัฒนาของแผนแม่บท/แผนพัฒนาต่าง ๆ/แผนปฏิบัติราชการระดับกระทรวง กรมที่เกี่ยวข้อง (ร่าง) กรอบแผนพัฒนาภาค (พ.ศ. 2566 – 2570) แผนพัฒนากลุ่มจังหวัด (พ.ศ. 2566 – 2570) แผนพัฒนาจังหวัด (พ.ศ. 2566 – 2570) หรือนโยบายของผู้บริหารในจังหวัด เป็นต้น พร้อมทั้งวิเคราะห์ความสอดคล้องเชื่อมโยงระหว่างประเด็นการพัฒนาจังหวัด ตัวชี้วัดการพัฒนากับแผนยุทธศาสตร์และแผนพัฒนาระดับต่าง ๆ เพื่อเป็นกรอบแนวคิดในการดำเนินการในครั้งนี้ ดังภาพ 2



ภาพ 2 กรอบแนวคิดการวิเคราะห์นโยบายและยุทธศาสตร์ที่เกี่ยวข้องกับการพัฒนาในระดับจังหวัด

2.1 การศึกษานโยบายและยุทธศาสตร์ที่เกี่ยวข้องกับการพัฒนาในระดับจังหวัด

การจัดทำแผนพัฒนาสถิติระดับจังหวัดสุรินทร์ (พ.ศ. 2566 – 2570) ได้มีการศึกษานโยบายและยุทธศาสตร์ที่เกี่ยวข้องเพื่อให้เกิดความเชื่อมโยงระหว่างแผนและข้อมูลสถิติที่ใช้ในกำหนดนโยบาย การจัดทำตัวชี้วัดเพื่อติดตามประเมินผล ดังนี้

2.1.1 ยุทธศาสตร์ชาติ 20 ปี (พ.ศ. 2561 – 2580)¹⁰

เครื่องมือสำคัญในการบริหารราชการแผ่นดินและใช้เป็นแนวทางในการสนับสนุนการตัดสินใจของผู้บริหาร รวมถึงการวางกรอบการพัฒนาประเทศให้เป็นไปในแนวทางที่เหมาะสมสอดคล้องกับการเปลี่ยนแปลงของประเทศ ทั้งในด้านเศรษฐกิจ สังคม และทรัพยากรธรรมชาติและสิ่งแวดล้อม ได้อย่างมีประสิทธิภาพ เพื่อให้บรรลุวิสัยทัศน์ “ประเทศไทยมีความมั่นคง มั่งคั่ง ยั่งยืน เป็นประเทศที่พัฒนาแล้ว ด้วยการพัฒนาตามหลักปรัชญาของเศรษฐกิจพอเพียง” หรือตามคติพจน์ “มั่นคง มั่งคั่ง ยั่งยืน” ประกอบด้วย

¹⁰ ที่มา: ยุทธศาสตร์ชาติ 20 ปี (พ.ศ. 2561 – 2580), ราชกิจจานุเบกษา เล่มที่ 135 ตอนที่ 82 ก

6 ยุทธศาสตร์โดยมีการแปลงยุทธศาสตร์สู่การปฏิบัติ ดังภาพ 3 เพื่อยกระดับศักยภาพของประเทศในหลากหลายมิติ พัฒนาคนในทุกมิติและในทุกช่วงวัยให้เป็นคนดี คนเก่ง และมีคุณภาพ สร้างโอกาสและความเสมอภาคทางสังคม สร้างการเติบโต บนคุณภาพชีวิตที่เป็นมิตรกับสิ่งแวดล้อม และมีภาครัฐของประชาชนเพื่อประชาชนและประโยชน์ส่วนรวม



ภาพ 3 ยุทธศาสตร์ชาติ 6 ด้านและการแปลงยุทธศาสตร์สู่การปฏิบัติ, สำนักงานสภาพัฒนาการเศรษฐกิจและสังคมแห่งชาติ

2.1.2 แผนแม่บทภายใต้ยุทธศาสตร์ชาติ¹¹

แผนแม่บทภายใต้ยุทธศาสตร์ชาติเป็นส่วนสำคัญในการถ่ายทอดเป้าหมายและประเด็นยุทธศาสตร์ของยุทธศาสตร์ชาติลงสู่แผนระดับต่างๆ ต่อไป ซึ่งได้คำนึงถึงประเด็นร่วมหรือประเด็นตัดข้ามยุทธศาสตร์และการประสานเชื่อมโยงเป้าหมายของแต่ละแผนแม่บทภายใต้ยุทธศาสตร์ชาติให้มีความสอดคล้องไปในทิศทางเดียวกัน โดยแผนแม่บทภายใต้ยุทธศาสตร์ชาติจะประกอบด้วย สถานการณ์และแนวโน้มที่เกี่ยวข้องของแผนแม่บท เป้าหมายและตัวชี้วัดในการดำเนินการ ซึ่งแบ่งช่วงเวลาออกเป็น 4 ช่วง ช่วงละ 5 ปี รวมทั้งกำหนดแนวทางการพัฒนา และแผนงาน/โครงการที่สำคัญของแผนแม่บทภายใต้ยุทธศาสตร์ชาติ เพื่อเป็นกรอบในการดำเนินการของหน่วยงานที่เกี่ยวข้องให้บรรลุเป้าหมายการพัฒนาประเทศที่กำหนดไว้ในยุทธศาสตร์ว่า “ประเทศชาติมั่นคง ประชาชนมีความสุข เศรษฐกิจพัฒนาอย่างต่อเนื่อง สังคมเป็นธรรม ฐานทรัพยากรธรรมชาติยั่งยืน” โดยยกระดับศักยภาพของประเทศในหลายมิติ พัฒนาคนในทุกมิติและในทุกช่วงวัยให้เป็นคนดี เก่ง และมีคุณภาพ สร้างโอกาสและความเสมอภาคทางสังคม สร้างการเติบโตบนคุณภาพชีวิตที่เป็นมิตรกับสิ่งแวดล้อม และมีภาครัฐของประชาชนเพื่อประชาชนและประโยชน์ส่วนรวม โดยแผนแม่บทภายใต้ยุทธศาสตร์ชาติ มีจำนวน 23 ฉบับ ได้แก่

- 1) ความมั่นคง
- 2) การต่างประเทศ

¹¹ ที่มา: สรุปสาระสำคัญแผนแม่บทภายใต้ยุทธศาสตร์ชาติ (พ.ศ. 2561 - 2580), สำนักงานสภาพัฒนาการเศรษฐกิจและสังคมแห่งชาติ

- 3) การเกษตร
- 4) อุตสาหกรรมและบริการแห่งอนาคต
- 5) การท่องเที่ยว
- 6) พื้นที่และเมืองน่าอยู่อัจฉริยะ
- 7) โครงสร้างพื้นฐาน ระบบโลจิสติกส์ และดิจิทัล
- 8) ผู้ประกอบการและวิสาหกิจขนาดกลางและขนาดย่อมยุคใหม่
- 9) เขตเศรษฐกิจพิเศษ
- 10) การปรับเปลี่ยนค่านิยม และวัฒนธรรม
- 11) ศักยภาพคนตลอดช่วงชีวิต
- 12) การพัฒนาการเรียนรู้
- 13) การเสริมสร้างให้คนไทยมีสุขภาพพะที่ดี
- 14) ศักยภาพการกีฬา
- 15) พลังทางสังคม
- 16) เศรษฐกิจฐานราก
- 17) ความเสมอภาคและหลักประกันสังคม
- 18) การเติบโตอย่างยั่งยืน
- 19) การบริหารจัดการน้ำทั้งระบบ
- 20) การบริการประชาชนและประสิทธิภาพภาครัฐ
- 21) การต่อต้านการทุจริตและประพฤติมิชอบ
- 22) กฎหมายและกระบวนการยุติธรรม
- 23) การวิจัยและพัฒนานวัตกรรม

แผนแม่บทภายใต้ยุทธศาสตร์ชาติทั้ง 23 ฉบับ เป็นการกำหนดประเด็นในลักษณะที่มีการบูรณาการ และเชื่อมโยงระหว่างยุทธศาสตร์ชาติด้านที่เกี่ยวข้อง และประเด็นการพัฒนาจะมีความซ้ำซ้อนกันระหว่าง แผนแม่บทฯ เพื่อให้ส่วนราชการสามารถนำแผนแม่บทฯ ไปใช้ในทางปฏิบัติได้อย่างมีประสิทธิภาพ และป้องกันการเกิดความสับสน โดยแผนแม่บทภายใต้ยุทธศาสตร์ชาติเป็นแผนระดับที่ 2 ที่มีความสำคัญในการเป็นแนวทางการพัฒนาและขับเคลื่อนประเทศเพื่อให้บรรลุเป้าหมายของยุทธศาสตร์ และถ่ายทอดไปสู่แนวทางในการปฏิบัติในแผนระดับที่ 3 ของหน่วยงาน ตามมติคณะรัฐมนตรีเมื่อวันที่ 4 ธันวาคม 2560

นอกจากนี้ สำนักงานสภาพัฒนาการเศรษฐกิจและสังคมแห่งชาติได้จัดทำห่วงโซ่คุณค่าของประเทศไทย¹² (Final Value Chain Thailand) ที่ส่งผลให้บรรลุ 140 เป้าหมายแผนแม่บทย่อย ภายใต้แผนแม่บทภายใต้ยุทธศาสตร์ (ฉบับแก้ไข ปี 2566)

2.1.3 แผนการปฏิรูปประเทศ (ฉบับปรับปรุง)¹³

แผนการปฏิรูปประเทศ (ฉบับปรับปรุง) เป็นแผนระดับที่ 2 ตามมติคณะรัฐมนตรี เมื่อวันที่ 4 ธันวาคม 2560 โดยส่งผลต่อการบรรลุเป้าหมายของยุทธศาสตร์ชาติ และแผนแม่บทภายใต้ยุทธศาสตร์ซึ่งทุกหน่วยงานต้องดำเนินการตามกิจกรรมปฏิรูปประเทศที่จะส่งผลให้เกิดการเปลี่ยนแปลงต่อประชาชนอย่างมีนัยสำคัญ (Big Rock) นำไปสู่การปฏิบัติตามหลักความสัมพันธ์เชิงเหตุและผล (Causal Relationship: XYZ) เพื่อให้บรรลุผลสัมฤทธิ์ตามเป้าหมายของยุทธศาสตร์ชาติของแต่ละช่วงเวลา 5 ปี โดยแผนการปฏิรูปประเทศฉบับปรับปรุงจะดำเนินการคู่ขนานไปกับเล่มแผนการปฏิรูปประเทศฉบับเดิมที่ประกาศใช้เมื่อเดือนเมษายน

¹² ที่มา: ห่วงโซ่คุณค่าของประเทศไทย (Value Chain Thailand) (ฉบับแก้ไขปี 2566) , สำนักงานสภาพัฒนาการเศรษฐกิจและสังคมแห่งชาติ

¹³ ที่มา: แผนการปฏิรูปประเทศ (ฉบับปรับปรุง) , สำนักงานสภาพัฒนาการเศรษฐกิจและสังคมแห่งชาติ

2561 ที่เป็นกิจกรรมในลักษณะภารกิจปกติของหน่วยงาน ซึ่งแผนการปฏิรูปประเทศ 13 ด้าน ได้แก่ ด้านการเมือง ด้านการบริหารราชการแผ่นดิน ด้านกฎหมาย ด้านกระบวนการยุติธรรม ด้านเศรษฐกิจ ด้านทรัพยากรธรรมชาติและสิ่งแวดล้อม ด้านสาธารณสุข ด้านสื่อสารมวลชน เทคโนโลยีสารสนเทศ ด้านสังคม ด้านพลังงาน ด้านการป้องกันและปราบปรามการทุจริตและประพฤติมิชอบ ด้านการศึกษา ด้านวัฒนธรรม กีฬาแรงงาน และการพัฒนาทรัพยากรมนุษย์

2.1.4 (ร่าง) แผนพัฒนาเศรษฐกิจและสังคมแห่งชาติ ฉบับที่ 13 (พ.ศ. 2566 – 2570)¹⁴

(ร่าง) แผนพัฒนาเศรษฐกิจและสังคมแห่งชาติ ฉบับที่ 13 (พ.ศ. 2566 – 2570) เป็นแผนพัฒนาฯ ฉบับแรกที่เริ่มต้นกระบวนการยกร่างกรอบแผนแม่บทภายใต้ยุทธศาสตร์ชาติและจะมีผลในการใช้เป็นกรอบเพื่อกำหนดแผนแม่บทภายใต้ยุทธศาสตร์ชาติ และแผนปฏิบัติการในช่วง 5 ปีที่สองของยุทธศาสตร์ชาติ 20 ปี โดยการกำหนดทิศทางการพัฒนาประเทศในระยะของแผนพัฒนาฯ ได้น้อมนำปรัชญาของเศรษฐกิจพอเพียงมาเป็นหลักในการขับเคลื่อนและวางแผนการพัฒนาประเทศ ไปสู่การบรรลุเป้าหมายในมิติต่าง ๆ ภายใต้ยุทธศาสตร์ชาติได้อย่างเป็นรูปธรรม ซึ่งการกำหนดทิศทางการพัฒนาประเทศในระยะต่อไปจึงจำเป็นต้องให้ความสำคัญกับปัจจัยทั้งภายนอกและภายใน ตลอดจนผลจากการเปลี่ยนแปลงของปัจจัยที่จะมีอิทธิพลต่อโครงสร้างและองค์ประกอบของประเทศ ในทุกมิติ เพื่อนำมาประมวลผลประกอบการกำหนดทิศทางการพัฒนาประเทศที่ควรจะมีไปในอนาคต บนหลักปรัชญาของเศรษฐกิจพอเพียงที่สอดคล้องกับเป้าหมายการพัฒนาที่ยั่งยืนของโลก (SDGs)

(ร่าง) แผนพัฒนาฯ ฉบับที่ 13 มีจุดมุ่งหมายเพื่อขับเคลื่อนการพัฒนาประเทศให้สามารถบรรลุผลตามเป้าหมายการพัฒนาระยะยาวที่กำหนดไว้ในยุทธศาสตร์ชาติ โดยมุ่งหวังให้แผนพัฒนาฯ ฉบับที่ 13 (พ.ศ. 2566 – 2570) ทำหน้าที่เป็นกลไกในการชี้ประเด็นที่มีลำดับความสำคัญสูงต่อการพัฒนาประเทศในระยะ 5 ปี และเพื่อผลักดันให้ประเทศสามารถก้าวข้ามความท้าทายต่าง ๆ เพื่อขับเคลื่อนสู่ความเจริญเติบโตในทุกภาคส่วนได้รับประโยชน์อย่างเท่าเทียมกัน โดยมีวัตถุประสงค์เพื่อพลิกโฉมประเทศไทยสู่ “สังคมก้าวหน้า เศรษฐกิจสร้างมูลค่าอย่างยั่งยืน” จึงได้กำหนดเป้าหมายหลัก 5 ประการ ประกอบด้วย

- 1) การปรับโครงสร้างการผลิตสู่เศรษฐกิจฐานนวัตกรรม
- 2) การพัฒนาคนสำหรับโลกยุคใหม่
- 3) การมุ่งสู่สังคมแห่งโอกาสและความเป็นธรรม
- 4) การเปลี่ยนผ่านไปสู่ความยั่งยืน
- 5) การเสริมสร้างความสามารถของประเทศในการรับมือกับความเสี่ยงและการเปลี่ยนแปลงภายใต้บริบทโลกใหม่

ดังนั้น (ร่าง) แผนพัฒนาฯ ฉบับที่ 13 จึงได้กำหนดหมวดหมู่การพัฒนา จำนวน 13 ประการที่มีลักษณะเชิงบูรณาการ ซึ่งสามารถนำไปสู่การพัฒนาทั้งในด้านเศรษฐกิจ สังคม ทรัพยากรธรรมชาติและสิ่งแวดล้อมไปพร้อม ๆ กัน ทำให้หมวดหมู่แต่ละประการสามารถสนับสนุนเป้าหมายหลักได้มากกว่าหนึ่งข้อ โดยหมวดหมู่ทั้ง 13 ประการ แบ่งออกได้เป็น 4 มิติ ดังนี้

- 1) มิติภาคการผลิตและบริการเป้าหมาย

หมวดหมู่ที่ 1 ไทยเป็นประเทศชั้นนำด้านสินค้าเกษตรและเกษตรแปรรูปมูลค่าสูง

หมวดหมู่ที่ 2 ไทยเป็นจุดหมายของการท่องเที่ยวที่เน้นคุณภาพและความยั่งยืน

หมวดหมู่ที่ 3 ไทยเป็นฐานการผลิตยานยนต์ไฟฟ้าที่สำคัญของโลก

¹⁴ ที่มา: (ร่าง) แผนพัฒนาเศรษฐกิจและสังคมแห่งชาติ ฉบับที่ 13 (พ.ศ. 2566 – 2570) ตุลาคม 2564

หมวดหมู่ที่ 4 ไทยเป็นศูนย์กลางทางการแพทย์และสุขภาพมูลค่าสูง

หมวดหมู่ที่ 5 ไทยเป็นประตูการค้าการลงทุนและยุทธศาสตร์ทางโลจิสติกส์ที่สำคัญของภูมิภาค

หมวดหมู่ที่ 6 ไทยเป็นศูนย์กลางด้านดิจิทัลและอุตสาหกรรมอิเล็กทรอนิกส์อัจฉริยะของอาเซียน

2) มิติโอกาสและความเสมอภาคทางเศรษฐกิจและสังคม

หมวดหมู่ที่ 7 ไทยมีวิสาหกิจขนาดกลางและขนาดย่อมที่เข้มแข็ง มีศักยภาพสูง และสามารถแข่งขันได้

หมวดหมู่ที่ 8 ไทยมีพื้นที่และเมืองอัจฉริยะที่น่าอยู่ ปลอดภัย เติบโตได้อย่างยั่งยืน

หมวดหมู่ที่ 9 ไทยมีความยากจนข้ามรุ่นลดลง และคนไทยทุกคนมีความคุ้มครองทางสังคมที่เพียงพอ เหมาะสม

3) มิติความยั่งยืนของทรัพยากรธรรมชาติและสิ่งแวดล้อม

หมวดหมู่ที่ 10 ไทยมีเศรษฐกิจหมุนเวียนและสังคมคาร์บอนต่ำ

หมวดหมู่ที่ 11 ไทยสามารถลดความเสี่ยงและผลกระทบจากภัยธรรมชาติและ การเปลี่ยนแปลงสภาพภูมิอากาศ

4) มิติปัจจัยผลักดันการพลิกโฉมประเทศ

หมวดหมู่ที่ 12 ไทยมีกำลังคนสมรรถนะสูง มุ่งเรียนรู้อย่างต่อเนื่อง ตอบโจทย์การพัฒนาแห่งอนาคต

หมวดหมู่ที่ 13 ไทยมีภาครัฐที่ทันสมัย มีประสิทธิภาพ และตอบโจทย์ประชาชน

2.1.5 การพัฒนาที่ยั่งยืน (Sustainable Development)¹⁵

การพัฒนาที่ยั่งยืน (Sustainable Development) คือ แนวทางการพัฒนาที่ตอบสนองความต้องการของคนรุ่นปัจจุบัน โดยไม่ลดทอนความสามารถในการตอบสนอง ความต้องการของคนรุ่นหลัง (Brundtland Report, 1987) โดยการบรรลุการพัฒนาที่ยั่งยืน มีองค์ประกอบสำคัญ 3 ประการ ได้แก่ การเติบโตทางเศรษฐกิจ (Economic Growth) ความครอบคลุมทางสังคม (Social Inclusion) และการคุ้มครองสิ่งแวดล้อม (Environmental Protection)



ภาพ 4 17 เป้าหมายการพัฒนาที่ยั่งยืน, สำนักงานสภาพัฒนาการเศรษฐกิจและสังคมแห่งชาติ

¹⁵ ที่มา: สำนักงานสภาพัฒนาการเศรษฐกิจและสังคมแห่งชาติ, <https://sdgs.nesdc.go.th/>

ในการประชุมสมัชชาสหประชาชาติสมัยสามัญ ครั้งที่ 70 เมื่อวันที่ 25 กันยายน 2558 ณ สำนักงานใหญ่สหประชาชาติ ประเทศไทยและประเทศสมาชิกสหประชาชาติรวม 193 ประเทศ ร่วมลงนามรับรองวาระการพัฒนาที่ยั่งยืน ค.ศ. 2030 (2030 Agenda for Sustainable Development) ซึ่งเป็นกรอบการพัฒนาของโลกเพื่อร่วมกันบรรลุการพัฒนาทางสังคม เศรษฐกิจ และสิ่งแวดล้อมอย่างยั่งยืน โดยไม่ทิ้งใครไว้ข้างหลัง ภายในปี ค.ศ. 2030 โดยกำหนดให้มีเป้าหมายการพัฒนาที่ยั่งยืน (Sustainable Development Goals: SDGs) เป็นแนวทางให้แต่ละประเทศดำเนินการร่วมกัน เป้าหมายการพัฒนาที่ยั่งยืน (SDGs) 17 เป้าหมาย ประกอบไปด้วย 169 เป้าหมายย่อย (SDG Targets) ที่มีความเป็นสากล เชื่อมโยงและเกื้อหนุนกัน และกำหนดให้มี 247 ตัวชี้วัด เพื่อใช้ติดตามและประเมินความก้าวหน้าของการพัฒนา โดยสามารถจัดกลุ่ม SDGs ตามปัจจัยที่เชื่อมโยงกันใน 5 มิติ (5P) ได้แก่



ภาพ 5 การจัดกลุ่ม SDGs ตามปัจจัยที่เชื่อมโยงกันใน 5 มิติ (5P)

- 1) การพัฒนาคน (People) ให้ความสำคัญกับการขจัดปัญหาความยากจนและความหิวโหย และลดความเหลื่อมล้ำในสังคม ประกอบด้วย
 - เป้าหมายที่ 1 : ขจัดความยากจน
 - เป้าหมายที่ 2 : ยุติความหิวโหย บรรลุความมั่นคงทางอาหารและยกระดับโภชนาการสำหรับทุกคนในทุกวัย
 - เป้าหมายที่ 3 : สร้างหลักประกันว่าคนมีชีวิตที่มีสุขภาพดีและส่งเสริมสวัสดิภาพสำหรับ ทุกคนในทุกวัย
 - เป้าหมายที่ 4 : สร้างหลักประกันว่าทุกคนมีการศึกษาที่มีคุณภาพอย่างครอบคลุมและเท่าเทียม และสนับสนุนโอกาสในการเรียนรู้ตลอดชีวิต
 - เป้าหมายที่ 5 : บรรลุความเท่าเทียมระหว่างเพศ และเสริมสร้างความเข้มแข็งให้แก่สตรีและเด็กหญิง
- 2) สิ่งแวดล้อม (Planet) ให้ความสำคัญกับการปกป้องและรักษาทรัพยากรธรรมชาติและสภาพภูมิอากาศเพื่อพลเมืองโลกรุ่นต่อไป ประกอบด้วย

เป้าหมายที่ 7 : สร้างหลักประกันให้ทุกคนสามารถเข้าถึงพลังงานสมัยใหม่ที่ยั่งยืนในราคาที่ย่อมเยา

เป้าหมายที่ 8 : ส่งเสริมการเติบโตทางเศรษฐกิจที่ต่อเนื่อง ครอบคลุม และยั่งยืน การจ้างงานเต็มที่ มีผลิตภาพ และการมีงานที่เหมาะสมสำหรับทุกคน

เป้าหมายที่ 9 : สร้างโครงสร้างพื้นฐานที่มีความทนทาน ส่งเสริมการพัฒนาอุตสาหกรรมที่ครอบคลุมและยั่งยืน และส่งเสริมนวัตกรรม

เป้าหมายที่ 10 : ลดความไม่เสมอภาคภายในประเทศและระหว่างประเทศ

เป้าหมายที่ 11 : ทำให้เมืองและการตั้งถิ่นฐานของมนุษย์มีความครอบคลุม ปลอดภัย มีภูมิคุ้มกันและยั่งยืน

3) เศรษฐกิจและความมั่งคั่ง (Prosperity) ส่งเสริมให้ประชาชนมีความเป็นอยู่ที่ดีและสอดคล้องกับธรรมชาติ ประกอบด้วย

เป้าหมายที่ 6 : สร้างหลักประกันว่าจะมีการจัดให้มีน้ำและสุขอนามัยสำหรับทุกคนและมีการบริหารจัดการที่ยั่งยืน

เป้าหมายที่ 12 : สร้างหลักประกันให้มีรูปแบบการผลิตและการบริโภคที่ยั่งยืน

เป้าหมายที่ 13 : เร่งต่อสู้กับการเปลี่ยนแปลงสภาพภูมิอากาศและผลกระทบที่เกิดขึ้น

เป้าหมายที่ 14 : อนุรักษ์และใช้ประโยชน์จากมหาสมุทร ทะเล และทรัพยากรทางทะเลอย่างยั่งยืนเพื่อการพัฒนาที่ยั่งยืน

เป้าหมายที่ 15 : ปกป้อง ฟื้นฟู และสนับสนุนการใช้ระบบนิเวศบนบกอย่างยั่งยืน จัดการป่าไม้อย่างยั่งยืนต่อสู้การกลายสภาพเป็นทะเลทราย หยุดการเสื่อมโทรมของที่ดินและฟื้นสภาพกลับมาใหม่ และหยุดการสูญเสียดังกล่าวหลายทางชีวภาพ

4) สันติภาพและความยุติธรรม (Peace) ยึดหลักการอยู่ร่วมกันอย่างสันติ มีสังคมที่สงบสุขและไม่แบ่งแยก ประกอบด้วย

เป้าหมายที่ 16: ส่งเสริมสังคมที่สงบสุขและครอบคลุมเพื่อการพัฒนาที่ยั่งยืน ให้ทุกคนเข้าถึงความยุติธรรมและสร้างสถาบันที่มีประสิทธิภาพรับผิดชอบและครอบคลุมในทุกระดับ

5) ความเป็นหุ้นส่วนการพัฒนา (Partnership) ความร่วมมือของทุกภาคส่วนในการขับเคลื่อนวาระการพัฒนาที่ยั่งยืน ประกอบด้วย

เป้าหมายที่ 17: เสริมความเข้มแข็งให้แก่กลไกการดำเนินงานและฟื้นฟูสภาพหุ้นส่วนความร่วมมือระดับโลกสำหรับการพัฒนาที่ยั่งยืน

2.1.6 (ร่าง) กรอบแผนพัฒนาภาคตะวันออกเฉียงเหนือ (พ.ศ. 2566 – 2570)¹⁶

(ร่าง) กรอบแผนพัฒนาภาคตะวันออกเฉียงเหนือ (พ.ศ. 2566 – 2570) มีทิศทางการพัฒนาภาคตะวันออกเฉียงเหนือให้เป็น “ศูนย์กลางเศรษฐกิจของอนุภูมิภาคกลุ่มแม่น้ำโขง” โดยพัฒนาภาคเกษตรไปสู่เกษตรสมัยใหม่ เพื่อต่อยอดไปสู่เศรษฐกิจชีวภาพ เชื่อมโยงการค้า การลงทุนในภูมิภาค ตามแนวคิดการเป็นฐานการผลิตของประเทศที่เป็นมิตรกับสิ่งแวดล้อม เป็นประตูเชื่อมโยงประเทศเพื่อนบ้านเพื่อสร้างโอกาสในการเพิ่มขีดความสามารถในการแข่งขันและยกระดับคุณภาพชีวิตประชาชน

¹⁶ ที่มา: https://www.nesdc.go.th/ewt_dl_link.php?nid=11684&filename=index

เป้าหมาย

- 1) อัตราการเจริญเติบโตทางเศรษฐกิจของภาคตะวันออกเฉียงเหนือขยายตัวเพิ่มขึ้น
- 2) สัมประสิทธิ์ความไม่เสมอภาค (Gini Coefficient) ในการกระจายรายได้ของภาคตะวันออกเฉียงเหนือลดลง

ประเด็นการพัฒนาเพื่อให้บรรลุผลตามทิศทางการพัฒนาภาคตะวันออกเฉียงเหนือ มีดังนี้

- 1) พัฒนาภาคเกษตรไปสู่เกษตรสมัยใหม่เพื่อต่อยอดไปสู่เศรษฐกิจชีวภาพ
- 2) บริหารจัดการน้ำให้เพียงพอเพื่อรองรับการพัฒนา
- 3) พัฒนาผลิตภัณฑ์พื้นถิ่นไปสู่มาตรฐานสากลเพื่อสร้างเศรษฐกิจในชุมชน
- 4) พัฒนาเมือง เขตเศรษฐกิจพิเศษและเมืองชายแดน รวมทั้งพื้นที่ระเบียงเศรษฐกิจภาคตะวันออกเฉียงเหนือ (NeEC-Bioeconomy) ให้เป็นพื้นที่เศรษฐกิจหลักของภาค
- 5) พัฒนาแหล่งท่องเที่ยวสำคัญและแหล่งท่องเที่ยวชุมชนให้ได้มาตรฐาน
- 6) ยกระดับคุณภาพชีวิตให้ได้มาตรฐานและแก้ปัญหาความยากจนให้กับผู้มีรายได้น้อยเพื่อลดความเหลื่อมล้ำทางสังคม

2.1.7 แผนพัฒนากลุ่มจังหวัดภาคตะวันออกเฉียงเหนือตอนล่าง 1 (นครราชสีมา ชัยภูมิ บุรีรัมย์ สุรินทร์) พ.ศ. 2566 – 2570¹⁷

กลุ่มจังหวัดภาคตะวันออกเฉียงเหนือตอนล่าง 1 ประกอบด้วย จังหวัดนครราชสีมา จังหวัดชัยภูมิ จังหวัดบุรีรัมย์ และจังหวัดสุรินทร์ ดำเนินการจัดทำแผนพัฒนากลุ่มจังหวัด ภายใต้วิสัยทัศน์ **ศูนย์กลางของเกษตรอุตสาหกรรม ผลิตภัณฑ์ใหม่ ท่องเที่ยวอารยธรรมขอม การค้าชายแดน และสังคมเป็นสุข**

ตำแหน่งทางยุทธศาสตร์

- 1) เป็นแหล่งผลิตสินค้าเกษตร พืชสมุนไพรและอาหารปลอดภัย ที่ได้มาตรฐาน
- 2) เป็นแหล่งผลิตผลิตภัณฑ์ใหม่ระดับประเทศ
- 3) เป็นแหล่งท่องเที่ยวที่มีความหลากหลายทั้งการท่องเที่ยวอารยธรรมขอม เชิงนิเวศน์ การกีฬาที่มีชื่อเสียง
- 4) เป็นประตูสู่อีสาน และเชื่อมโยงการค้าชายแดนกับประเทศเพื่อนบ้าน

ประเด็นพัฒนากลุ่มจังหวัด

- ประเด็นการพัฒนาที่ 1 : การพัฒนาขีดความสามารถในการแข่งขันเกษตรอุตสาหกรรมครบวงจร
- ประเด็นการพัฒนาที่ 2 : การพัฒนาอุตสาหกรรมการท่องเที่ยวการท่องเที่ยว การค้าชายแดนและผลิตภัณฑ์ใหม่
- ประเด็นการพัฒนาที่ 3 : ยกระดับการพัฒนาคุณภาพชีวิต

2.1.8 แผนพัฒนาจังหวัดสุรินทร์ พ.ศ. 2566 – 2570¹⁸

แผนพัฒนาจังหวัดสุรินทร์ (พ.ศ. 2566 – 2570) จัดทำขึ้นเพื่อให้จังหวัดสุรินทร์มีทิศทางการดำเนินงานที่ชัดเจน สอดคล้องเชื่อมโยงกับยุทธศาสตร์ชาติ แผนแม่บทภายใต้ยุทธศาสตร์ชาติ แผนการปฏิรูปประเทศ แผนพัฒนาเศรษฐกิจและสังคมแห่งชาติ นโยบายรัฐบาล แผนรายสาขาต่าง ๆ ข้อเสนอการนายกรัฐมนตรี แผนพัฒนาภาค และบริบทที่เกี่ยวข้อง รวมทั้งใช้เป็นแนวทางในการขับเคลื่อนการดำเนินงาน และการติดตาม

¹⁷ ที่มา: http://www.osmnortheast-s1.moi.go.th/file/plan_develop/1632114673.pdf

¹⁸ ที่มา: แผนพัฒนาจังหวัดสุรินทร์ (พ.ศ.2566-2570) [https://www2.surin.go.th/files/com_news_council2/2022-](https://www2.surin.go.th/files/com_news_council2/2022-03_ff98228f2514978.pdf)

03_ff98228f2514978.pdf

ประเมินผลได้อย่างมีประสิทธิภาพและบรรลุผลสัมฤทธิ์ ซึ่งได้มีการกำหนดเป้าหมายการพัฒนา พันธกิจ ประเด็นการพัฒนา เป้าประสงค์ ตัวชี้วัดความสำเร็จตามเป้าหมายการพัฒนาและแนวทางการพัฒนาจังหวัด
เป้าหมายการพัฒนาจังหวัด : เมืองเกษตรอินทรีย์ ศูนย์เศรษฐกิจชายแดน ท่องเที่ยววิถีชุมชน
ประชาชนมีคุณภาพชีวิตที่ดี

ประเด็นการพัฒนาจังหวัดสุรินทร์

ประเด็นการพัฒนาที่ 1 : การพัฒนาและส่งเสริมเกษตรอินทรีย์อย่างครบวงจร

ประเด็นการพัฒนาที่ 2 : การส่งเสริมและพัฒนาศักยภาพการค้า การลงทุน การบริการและ
เชื่อมโยงเศรษฐกิจชายแดน

ประเด็นการพัฒนาที่ 3 : การพัฒนาและส่งเสริมการท่องเที่ยววิถีชุมชน

ประเด็นการพัฒนาที่ 4 : การบริหารจัดการทรัพยากรธรรมชาติและสิ่งแวดล้อมที่ยั่งยืน

ประเด็นการพัฒนาที่ 5 : การยกระดับคุณภาพชีวิตของประชาชน

ประเด็นการพัฒนาที่ 6 : การเสริมสร้างความมั่นคงและความปลอดภัย

2.2 การวิเคราะห์ประเด็นการพัฒนาจังหวัดภายใต้แผนพัฒนาจังหวัดที่เป็นปัจจุบัน ที่สอดคล้องกับ นโยบายและยุทธศาสตร์ต่างๆ ที่เกี่ยวข้องกับการพัฒนาในระดับจังหวัด

สำนักงานสถิติจังหวัดในฐานะฝ่ายเลขานุการคณะกรรมการสถิติระดับจังหวัดได้ดำเนินการหารือ
ร่วมกับสำนักงานจังหวัดเกี่ยวกับการวิเคราะห์ประเด็นการพัฒนาจังหวัดที่สอดคล้องกับนโยบายและ
ยุทธศาสตร์ต่าง ๆ ที่เกี่ยวข้องกับการพัฒนาในระดับจังหวัด สามารถสรุปความสอดคล้องเชื่อมโยงระหว่าง
ประเด็นยุทธศาสตร์การพัฒนาและตัวชี้วัดของจังหวัดสุรินทร์ กับประเด็นหมุดหมายและตัวชี้วัดตาม (ร่าง) แผน
พัฒนาฯ ฉบับที่ 13 แสดงได้ดังตารางต่อไปนี้

ตาราง 1 ความสอดคล้องระหว่างประเด็นหมุดหมายตาม (ร่าง) แผนพัฒนาเศรษฐกิจและสังคมแห่งชาติ
ฉบับที่ 13 และประเด็นการพัฒนาจังหวัดของแผนพัฒนาจังหวัดฯ

ประเด็นหมุดหมาย (ร่าง) แผนฯ 13	ประเด็นการพัฒนาจังหวัด
1. ไทยเป็นประเทศชั้นนำด้านสินค้าเกษตรและเกษตร แปรรูปมูลค่าสูง	1. การพัฒนาและส่งเสริมเกษตรอินทรีย์อย่าง ครบวงจร
2. ไทยเป็นจุดหมายของการท่องเที่ยวที่เน้นคุณภาพและความยั่งยืน	3. การพัฒนาและส่งเสริมการท่องเที่ยววิถี ชุมชน
3. ไทยเป็นฐานการผลิตยานยนต์ไฟฟ้าที่สำคัญของโลก	-
4. ไทยเป็นศูนย์กลางทางการแพทย์และสุขภาพมูลค่าสูง	-
5. ไทยเป็นประตูการค้าการลงทุนและยุทธศาสตร์ทางโลจิสติกส์ที่สำคัญ ของภูมิภาค	2. การส่งเสริมและพัฒนาศักยภาพการค้าการ ลงทุน การบริการ และเชื่อมโยงเศรษฐกิจชายแดน
6. ไทยเป็นศูนย์กลางด้านดิจิทัลและอุตสาหกรรมอิเล็กทรอนิกส์อัจฉริยะ ของอาเซียน	-
7. ไทยมีวิสาหกิจขนาดกลางและขนาดย่อมที่เข้มแข็งมีศักยภาพสูง และ สามารถแข่งขันได้	-
8. ไทยมีพื้นที่และเมืองอัจฉริยะที่น่าอยู่ ปลอดภัย เติบโตได้อย่างยั่งยืน	5. การยกระดับคุณภาพชีวิตของประชาชน 6. การเสริมสร้างความมั่นคงและความปลอดภัย
9. ไทยมีความยากจนข้ามรุ่นลดลง และคนไทยทุกคน มีความคุ้มครอง ทางสังคมที่เพียงพอ เหมาะสม	5. การยกระดับคุณภาพชีวิตของประชาชน 6. การเสริมสร้างความมั่นคงและความ ปลอดภัย

ประเด็นหมุดหมาย (ร่าง) แผนฯ 13	ประเด็นการพัฒนาจังหวัด
10. ไทยมีเศรษฐกิจหมุนเวียนและสังคมคาร์บอนต่ำ	4. การบริหารจัดการทรัพยากรธรรมชาติและสิ่งแวดล้อมที่ยั่งยืน
11. ไทยสามารถลดความเสี่ยงและผลกระทบจากภัยธรรมชาติและเปลี่ยนแปลงสภาพภูมิอากาศ	
12. ไทยมีกำลังคนสมรรถนะสูง มุ่งเรียนรู้อย่างต่อเนื่องตอบโจทย์การพัฒนาแห่งอนาคต	5.การยกระดับคุณภาพชีวิตของประชาชน
13. ไทยมีภาครัฐที่ทันสมัย มีประสิทธิภาพ และตอบโจทย์ประชาชน	2. การส่งเสริมและพัฒนาศักยภาพการค้าการลงทุน การบริการ และเชื่อมโยงเศรษฐกิจชายแดน 5.การยกระดับคุณภาพชีวิตของประชาชน

ตาราง 2 ตัวชี้วัดตาม (ร่าง) แผนพัฒนาเศรษฐกิจและสังคมแห่งชาติ ฉบับที่ 13 และความสอดคล้องระหว่างตัวชี้วัดตามแผนพัฒนาจังหวัดฯ

ตัวชี้วัด 1 แผนพัฒนาฯ ฉบับที่ (ร่าง) 13	ตัวชี้วัดของจังหวัดสุรินทร์
1.1 พื้นที่ทำเกษตรกรรมยั่งยืนเพิ่มขึ้น	1. จำนวนพื้นที่การเกษตรที่ได้รับการรับรองมาตรฐานเกษตรอินทรีย์เพิ่มขึ้น (4,000 ไร่/ปี)
1.2 พื้นที่เพาะปลูกพืชที่ไม่เหมาะสมลดลง	
1.3 ภาคการเกษตรมีผลผลิตภาพการผลิตรวม (TFP) เฉลี่ยร้อยละ 1.5	
1.4 มูลค่าการลงทุนรวมในประเทศขยายตัวเฉลี่ยไม่น้อยกว่าร้อยละ 6 ต่อปี	2. ร้อยละที่เพิ่มขึ้นของมูลค่าการค้าชายแดน (ร้อยละ 10 ต่อปี)
1.5 มูลค่าการส่งออกของไทยกับประเทศทั่วโลกขยายตัวเฉลี่ยไม่น้อยกว่าร้อยละ 7 ต่อปี	
1.6 สัดส่วนการเติบโตของปริมาณการส่งออกสินค้าของไทยต่อการเติบโตของปริมาณการส่งออกสินค้าโลกเฉลี่ยไม่น้อยกว่าร้อยละ 1.5 ต่อปี	
1.7 นักท่องเที่ยวชาวไทยและชาวต่างชาติ มีค่าใช้จ่ายต่อวันเพิ่มขึ้นเฉลี่ยร้อยละ 10 ต่อปี	3. ร้อยละที่เพิ่มขึ้นของรายได้จากการท่องเที่ยว (ร้อยละ 5)
1.8 รายได้จากการท่องเที่ยวเมืองท่องเที่ยวรองเฉลี่ยทุกเมืองเพิ่มขึ้นร้อยละ 10 ต่อปี (ค่าเฉลี่ย ถ่วงน้ำหนักของเมืองรองทั้งหมด)	
1.9 รายได้จากนักท่องเที่ยวชาวไทยเพิ่มขึ้นร้อยละ 10 ต่อปี	
1.10 พื้นที่ป่าไม้เพิ่มขึ้น โดยเป็นป่าธรรมชาติร้อยละ 33 และพื้นที่ป่าเศรษฐกิจเพื่อการใช้ประโยชน์ร้อยละ 12	4. จำนวนที่เพิ่มขึ้นของพื้นที่ป่าไม้จังหวัด (10,000 ไร่ ต่อปี)
1.11 รายได้เฉลี่ยต่อประชากรทุกภาคเพิ่มขึ้น	
1.12 คนไทยทุกช่วงวัยได้รับการคุ้มครองทางสังคมที่เพียงพอต่อการดำรงชีวิต	
1.13 สัมประสิทธิ์ความไม่เสมอภาคในการกระจายรายได้ภาค ต่ำกว่าสัมประสิทธิ์ความไม่เสมอภาคของประเทศ	5. ครีวเรือนยากจนเป้าหมายได้รับการยกระดับคุณภาพชีวิต ตามเกณฑ์ขั้นพื้นฐาน (430 ครีวเรือน)
1.14 สัดส่วนผู้มีงานทำในแต่ละภาคเพิ่มสูงขึ้นกว่าสัดส่วนผู้มีงานทำของภาคในปี 2563 ยกเว้นกรุงเทพมหานครมีสัดส่วนผู้มีงานทำไม่เกินร้อยละ 13 ของจำนวนผู้มีงานทำทั้งหมด	
1.15 เมืองน่าอยู่อย่างยั่งยืนมีจำนวนมากขึ้น	
	6. ร้อยละของจำนวนคดีอาญาลดลง (ร้อยละ 5)

ตัวชี้วัด 1 แผนพัฒนาฯ ฉบับที่ (ร่าง) 13	ตัวชี้วัดของจังหวัดสุรินทร์
1.16 การมีแผนจัดการป้องกันความเสี่ยงจากภัยธรรมชาติและการเปลี่ยนแปลงสภาพภูมิอากาศในพื้นที่ โดยเฉพาะพื้นที่สำคัญ อย่างน้อย 3 พื้นที่	7. ปริมาณการกักเก็บน้ำเพิ่มขึ้น (ไม่น้อยกว่า 130 ลบ.ม.)
1.17 ชุมชน ท้องถิ่น อาสาสมัคร และเครือข่าย ที่สามารถจัดการความเสี่ยงจากภัยธรรมชาติและการเปลี่ยนแปลงสภาพภูมิอากาศเบื้องต้นได้ด้วยตนเอง เพิ่มขึ้น ร้อยละ 80 ภายในปี 2570 และมีการฝึกอบรมด้านการป้องกันและบรรเทาผลกระทบจากภัยธรรมชาติ และการเปลี่ยนแปลงสภาพภูมิอากาศครอบคลุมทุกพื้นที่ของประเทศ	
1.18 การนำขยะกลับมาใช้ประโยชน์ใหม่เพิ่มขึ้น โดยอัตราการนำกลับมาใช้ใหม่ของประเทศไม่ต่ำกว่าร้อยละ 40 ของปริมาณขยะที่นำกลับมาใช้ใหม่ได้ ภายในปี 2570	8. สัดส่วนขยะที่ถูกกำจัดอย่างถูกต้องเพิ่มขึ้น (ร้อยละ 80)
1.19 ปริมาณขยะต่อหัวในปี 2570 ลดลงจากปี 2560 ร้อยละ 10	

นอกจากนี้ฝ่ายเลขานุการคณะกรรมการสถิติระดับจังหวัดได้ประชุมหารือร่วมกับสำนักงานจังหวัดได้สรุปความสอดคล้องเชื่อมโยงระหว่างประเด็นการพัฒนาจังหวัดภายใต้แผนพัฒนาจังหวัดที่เป็นปัจจุบันที่สอดคล้องกับนโยบายและยุทธศาสตร์ต่าง ๆ ที่เกี่ยวข้องกับการพัฒนาในระดับจังหวัด ดังภาคผนวก ก

ตาราง 3 การวิเคราะห์ประเด็นการพัฒนาจังหวัดภายใต้แผนพัฒนาจังหวัดที่เป็นปัจจุบัน ที่สอดคล้องกับยุทธศาสตร์ชาติ (พ.ศ. 2561 – 2580)

ยุทธศาสตร์/ประเด็นการพัฒนาภายใต้ยุทธศาสตร์ชาติ (พ.ศ. 2561-2580)			
ยุทธศาสตร์ด้านความมั่นคง เป้าหมาย : บ้านเมืองมีความมั่นคงในทุกมิติและทุกระดับ	ยุทธศาสตร์ด้านการสร้างความสามารถในการแข่งขัน เป้าหมาย : ประเทศไทยมีขีดความสามารถในการแข่งขันสูงขึ้น	ยุทธศาสตร์ด้านการพัฒนาและเสริมสร้างศักยภาพทรัพยากรมนุษย์ เป้าหมาย : คนไทยมีสภาพแวดล้อมที่เอื้อและสนับสนุนต่อการพัฒนาคนตลอดช่วงชีวิต	ยุทธศาสตร์ด้านการสร้างการเติบโตบนคุณภาพชีวิตที่เป็นมิตรต่อสิ่งแวดล้อม เป้าหมาย : อนุรักษ์ และ รักษาทรัพยากรธรรมชาติ สิ่งแวดล้อม และ วัฒนธรรมให้คนรุ่นต่อไปได้ใช้อย่างยั่งยืนมีสมดุล

ตาราง 4 การวิเคราะห์ประเด็นการพัฒนาจังหวัดภายใต้แผนพัฒนาจังหวัดที่เป็นปัจจุบัน ที่สอดคล้องกับแผนแม่บทภายใต้ยุทธศาสตร์ชาติ

แผนแม่บทภายใต้ยุทธศาสตร์ชาติ				
ประเด็นความมั่นคง ตัวชี้วัด : ดัชนีชี้วัดความสุขของประชากรไทย (อันดับ)	ประเด็นการเกษตร ตัวชี้วัด : อัตราการขยายตัวของผลิตภัณฑ์มวลรวมในประเทศสาขาเกษตร (เฉลี่ยร้อยละ)	ประเด็น การท่องเที่ยว ตัวชี้วัด : อัตราส่วนรายได้จากการท่องเที่ยวของเมืองหลักและเมืองรอง (สัดส่วน)	ประเด็น ศักยภาพคนตลอดช่วงชีวิต ตัวชี้วัด : ดัชนีการพัฒนามนุษย์ (ค่าคะแนน)	ประเด็น การเติบโตอย่างยั่งยืน ตัวชี้วัด : อันดับของประเทศด้านความยั่งยืนและคุณภาพสิ่งแวดล้อมในระดับโลก

ตาราง 5 การวิเคราะห์ประเด็นการพัฒนาจังหวัดภายใต้แผนพัฒนาจังหวัดที่เป็นปัจจุบัน ที่สอดคล้องกับแผนการปฏิรูปประเทศ 13 ด้าน

แผนการปฏิรูปประเทศ 13 ด้าน					
ด้านเศรษฐกิจ	ด้านสังคม	ด้านสาธารณสุข	ด้านการศึกษา	ด้านทรัพยากรธรรมชาติและสิ่งแวดล้อม	ด้านวัฒนธรรม กีฬา แรงงาน และการพัฒนาทรัพยากรมนุษย์
เป้าหมาย : ยกระดับศักยภาพทางเศรษฐกิจของประเทศ	เป้าหมาย : ชุมชนในเขตเมืองมีความเข้มแข็งและมีโอกาสในการเข้าถึงสวัสดิการภาครัฐอย่างเท่าเทียม อันจะนำไปสู่ความเสมอภาคในสังคม	เป้าหมาย : ประชาชนมีความรอบรู้ด้านสุขภาพ สามารถดูแลสุขภาพมีพฤติกรรมสุขภาพที่พึงประสงค์และสามารถป้องกันและลดโรคที่สามารถป้องกันได้ เกิดเป็นสังคมบ่มเพาะจิตสำนึกการมีสุขภาพดีสูงขึ้น	เป้าหมาย : ผู้เรียนทุกกลุ่มวัยได้รับการศึกษาที่มีคุณภาพตามมาตรฐานสากล มีทักษะที่จำเป็นของโลกอนาคตสามารถในการแก้ปัญหาปรับตัว สื่อสาร และทำงานร่วมกับผู้อื่นได้อย่างมีประสิทธิภาพ มีวินัยมีนิสัยใฝ่เรียนรู้อย่างต่อเนื่องตลอดชีวิต และเป็นพลเมืองที่ดีรู้สิทธิและหน้าที่ มีความรับผิดชอบ และมีจิตสาธารณะ	เป้าหมาย : ทรัพยากรธรรมชาติได้รับการรักษาและฟื้นฟูให้มีความสมบูรณ์และยั่งยืนเป็นฐานการพัฒนาประเทศทั้งทางเศรษฐกิจ สังคม และสิ่งแวดล้อม	เป้าหมาย : กำลังคนของประเทศมีทักษะที่เอื้อต่อการสร้างผลผลิตภาพแรงงานและคุณภาพชีวิตที่ดี

ตาราง 6 การวิเคราะห์ประเด็นการพัฒนาจังหวัดภายใต้แผนพัฒนาจังหวัดที่เป็นปัจจุบัน ที่สอดคล้องกับ (ร่าง) แผนพัฒนาเศรษฐกิจและสังคมแห่งชาติ ฉบับที่ 13

แผนพัฒนาเศรษฐกิจและสังคมแห่งชาติ ฉบับที่ (ร่าง)13							
หมวดหมู่ที่ 1	หมวดหมู่ที่ 2	หมวดหมู่ที่ 5	หมวดหมู่ที่ 8	หมวดหมู่ที่ 9	หมวดหมู่ที่ 10	หมวดหมู่ที่ 11	หมวดหมู่ที่ 12
ไทยเป็นประเทศชั้นนำด้านสินค้าเกษตรและเกษตรแปรรูปมูลค่าสูง	ไทยเป็นจุดหมายของการท่องเที่ยวที่เน้นคุณภาพและความยั่งยืน	ไทยเป็นประตูการค้าการลงทุนและยุทธศาสตร์ทางโลจิสติกส์ที่สำคัญของภูมิภาค	ไทยมีพื้นที่และเมืองอัจฉริยะที่น่าอยู่ปลอดภัยเติบโตได้อย่างยั่งยืน	ไทยมีความยากจนข้ามรุ่นลดลง และคนไทยทุกคนมีความคุ้มครองทางสังคมที่เพียงพอ เหมาะสม	ไทยมีเศรษฐกิจหมุนเวียนและสังคมคาร์บอนต่ำ	ไทยสามารถลดความเสี่ยงและผลกระทบจากภัยธรรมชาติและการเปลี่ยนแปลงสภาพภูมิอากาศ	ไทยมีกำลังคนสมรรถนะสูง มุ่งเรียนรู้อย่างต่อเนื่อง ตอบโจทย์การพัฒนาแห่งอนาคต

ตาราง 7 การวิเคราะห์ประเด็นการพัฒนาจังหวัดภายใต้แผนพัฒนาจังหวัดที่เป็นปัจจุบัน ที่สอดคล้องกับเป้าหมายการพัฒนาที่ยั่งยืน (SDGs)

เป้าหมายการพัฒนาที่ยั่งยืน (SDGs)			
<p>เป้าหมาย (Goals) 2 ยุติความหิวโหย บรรลุความมั่นคงทางอาหาร และยกระดับโภชนาการ และส่งเสริมเกษตรกรรมที่ยั่งยืน</p> <p>เป้าประสงค์ (Targets) 2.3 เพิ่มผลิตภาพทางการเกษตรและรายได้ของผู้ผลิตอาหารรายเล็ก โดยเฉพาะผู้หญิง คนพื้นเมือง เกษตรแบบครอบครัว คนเลี้ยงปศุสัตว์ ชาวประมง ให้เพิ่มขึ้นเป็น 2 เท่า โดยรวมถึงการเข้าถึงที่ดินและทรัพยากรและปัจจัยนำเข้าในการผลิต ความรู้ บริการทางการเงิน ตลาด และโอกาสสำหรับการเพิ่มมูลค่าและการจ้างงานนอกฟาร์มอย่างปลอดภัยและเท่าเทียม ภายในปี 2573</p>	<p>เป้าหมาย (Goals) 4 สร้างหลักประกันว่าทุกคนมีการศึกษาที่มีคุณภาพอย่างครอบคลุมและเท่าเทียม และสนับสนุนโอกาสในการเรียนรู้ตลอดชีวิต</p> <p>เป้าประสงค์ (Targets) 4.1 สร้างหลักประกันว่าเด็กชายและเด็กหญิงทุกคนสำเร็จการศึกษาระดับประถมศึกษาและมัธยมศึกษาที่มีคุณภาพ เท่าเทียม และไม่มีค่าใช้จ่าย นำไปสู่ผลลัพธ์ทางการเรียนที่มีประสิทธิภาพ ภายในปี 2573</p>	<p>เป้าหมาย (Goals) 15 ปกป้อง ปันฟู และสนับสนุนการใช้ระบบนิเวศบนบกอย่างยั่งยืน จัดการป่าไม้อย่างยั่งยืน ต่อสู้การกลายสภาพเป็นทะเลทราย หยุดการเสื่อมโทรมของที่ดินและพื้นสภาพกลับมาใหม่ และหยุดการสูญเสียดังกล่าวหลายทางชีวภาพ</p> <p>เป้าประสงค์ (Targets) 15.2 ส่งเสริมการดำเนินการด้านการบริหารจัดการป่าไม้ทุกประเภทอย่างยั่งยืน หยุดยั้งการตัดไม้ทำลายป่า ปันฟูป่าที่เสื่อมโทรม และเพิ่มการปลูกป่าและฟื้นฟูป่าทั่วโลก ภายในปี 2573</p>	<p>เป้าหมาย (Goals) 16 ส่งเสริมสังคมที่สงบสุขและครอบคลุม เพื่อการพัฒนาที่ยั่งยืน ให้ทุกคนเข้าถึงความยุติธรรม และสร้างสถาบันที่มีประสิทธิภาพ รับผิดชอบ และครอบคลุมในทุกระดับ</p> <p>เป้าประสงค์ (Targets) 16.11 เสริมความแข็งแกร่งของสถาบันระดับชาติที่เกี่ยวข้อง โดยรวมถึงกระทำผ่านทางความร่วมมือระหว่างประเทศ เพื่อสร้างขีดความสามารถในทุกกระดับ โดยเฉพาะในประเทศกำลังพัฒนา เพื่อจะป้องกันความรุนแรงและต่อสู้กับการก่อการร้ายและอาชญากรรม</p>

ตาราง 8 การวิเคราะห์ประเด็นการพัฒนาจังหวัดภายใต้แผนพัฒนาจังหวัดที่เป็นปัจจุบัน ที่สอดคล้องกับ (ร่าง) กรอบแผนพัฒนาภาคตะวันออกเฉียงเหนือ (พ.ศ. 2566 – 2570)

(ร่าง) กรอบแผนพัฒนาภาคตะวันออกเฉียงเหนือ (พ.ศ. 2566 – 2570)					
1. พัฒนาภาคเกษตรไปสู่เกษตรสมัยใหม่เพื่อต่อยอดไปสู่เศรษฐกิจชีวภาพ	2. บริหารจัดการน้ำให้เพียงพอเพื่อรองรับการพัฒนา	3. พัฒนาผลิตภัณฑ์พื้นถิ่นไปสู่มาตรฐานสากลเพื่อสร้างเศรษฐกิจในชุมชน	4. พัฒนาเมือง เขตเศรษฐกิจพิเศษ และเมืองชายแดน รวมทั้งพื้นที่ระเบียงเศรษฐกิจภาคตะวันออกเฉียงเหนือ (NeEC-Bioeconomy) ให้เป็นพื้นที่เศรษฐกิจหลักของภาค	5. พัฒนาแหล่งท่องเที่ยวสำคัญและแหล่งท่องเที่ยวชุมชนให้ได้มาตรฐาน	6. ยกระดับคุณภาพชีวิตให้ได้มาตรฐานและแก้ปัญหาความยากจนให้กับผู้มีรายได้น้อยเพื่อลดความเหลื่อมล้ำทางสังคม

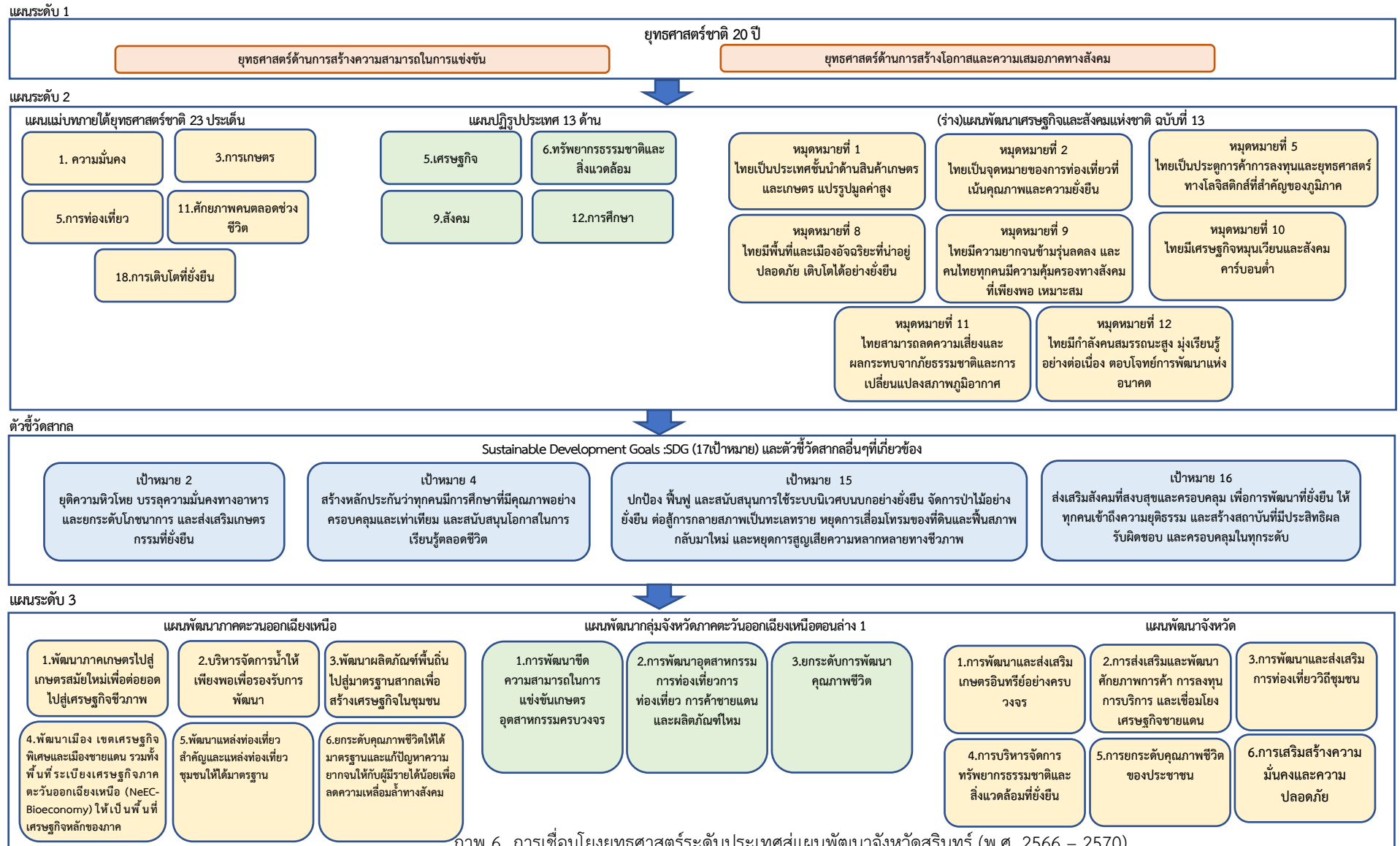
ตาราง 9 การวิเคราะห์ประเด็นการพัฒนาจังหวัดภายใต้แผนพัฒนาจังหวัดที่เป็นปัจจุบัน ที่สอดคล้องกับ แผนพัฒนากลุ่มจังหวัดภาคตะวันออกเฉียงเหนือตอนล่าง 1 (พ.ศ. 2566 – 2570)

แผนพัฒนากลุ่มจังหวัดภาคตะวันออกเฉียงเหนือตอนล่าง 1 (พ.ศ. 2566 – 2570)		
1. การพัฒนาขีดความสามารถในการแข่งขันเกษตรอุตสาหกรรมและแปรรูป	2. การพัฒนาอุตสาหกรรมการท่องเที่ยว การค้าชายแดน และผลิตภัณฑ์ใหม่	3. ยกระดับการพัฒนาคุณภาพชีวิต

ตาราง 10 การวิเคราะห์ประเด็นการพัฒนาจังหวัด ภายใต้แผนพัฒนาจังหวัดที่เป็นปัจจุบัน ที่สอดคล้องกับนโยบายและยุทธศาสตร์ต่าง ๆ ที่เกี่ยวข้องกับแผนพัฒนาจังหวัด สุรินทร์ (พ.ศ. 2566 – 2570)

แผนพัฒนาจังหวัดสุรินทร์ (พ.ศ.2566-2570)					
<p>ประเด็นการพัฒนา</p> <p>1. การพัฒนาและส่งเสริมเกษตรอินทรีย์อย่างครบวงจร</p> <p>ตัวชี้วัด : จำนวนพื้นที่การเกษตรที่ได้รับการรับรองมาตรฐานเกษตรอินทรีย์เพิ่มขึ้น (4,000 ไร่/ปี)</p>	<p>ประเด็นการพัฒนา</p> <p>2.การส่งเสริมและพัฒนาศักยภาพการค้า การลงทุน การบริการ และเชื่อมโยงเศรษฐกิจชายแดน</p> <p>ตัวชี้วัด : ร้อยละที่เพิ่มขึ้นของมูลค่าการค้าชายแดนร้อยละ 10 ต่อปี)</p>	<p>ประเด็นการพัฒนา</p> <p>3. การพัฒนาและส่งเสริมการท่องเที่ยววิถีชุมชน</p> <p>ตัวชี้วัด : ร้อยละที่เพิ่มขึ้นของรายได้จากการท่องเที่ยว (ร้อยละ 5 ต่อปี)</p>	<p>ประเด็นการพัฒนา</p> <p>4.การบริหารจัดการทรัพยากรธรรมชาติและสิ่งแวดล้อมที่ยั่งยืน</p> <p>ตัวชี้วัด:</p> <p>1.จำนวนที่เพิ่มขึ้นของพื้นที่ป่าไม้จังหวัดสุรินทร์ (10,000 ไร่ต่อปี)</p> <p>2.ปริมาณการกักเก็บน้ำเพิ่มขึ้น (ไม่น้อยกว่า 130 ลบ.ม.)</p> <p>3. สัดส่วนขยะที่ถูกกำจัดอย่างถูกต้องเพิ่มขึ้น (ร้อยละ 80)</p>	<p>ประเด็นการพัฒนา</p> <p>5. การยกระดับคุณภาพชีวิตของประชาชน</p> <p>ตัวชี้วัด: คร่าวเรือนยากจนเป้าหมายได้รับการยกระดับคุณภาพชีวิตตรมเกณฑ์ขั้นพื้นฐาน (430 คร่าวเรือน)</p>	<p>ประเด็นการพัฒนา</p> <p>6. การเสริมสร้างความมั่นคงและความปลอดภัย</p> <p>ตัวชี้วัด : ร้อยละของจำนวนคดีอาญาลดลง (ร้อยละ 5)</p>

Strategy Road Map ความเชื่อมโยงตั้งแต่ยุทธศาสตร์ มาแผนพัฒนาจังหวัด



ภาพ 6 การเชื่อมโยงยุทธศาสตร์ระดับประเทศสู่แผนพัฒนาจังหวัดสุรินทร์ (พ.ศ. 2566 – 2570)

2.3 การวิเคราะห์สถานการณ์ แนวโน้ม การพัฒนาในระดับจังหวัด

การวิเคราะห์สถานการณ์ แนวโน้ม การพัฒนาในระดับจังหวัด โดยศึกษาจากตัวชี้วัดการพัฒนาระดับจังหวัดและกลุ่มจังหวัด¹⁹ เดือนกรกฎาคม ปี 2564 ของสำนักงานสภาพัฒนาการเศรษฐกิจและสังคมแห่งชาติ ที่ดำเนินการตามมติคณะรัฐมนตรีเมื่อวันที่ 30 กันยายน 2558 ที่เห็นชอบให้ส่วนราชการนำตัวชี้วัดการพัฒนาระดับจังหวัดและกลุ่มจังหวัดพิจารณาใช้ประโยชน์ในการกำหนดแผนงานโครงการและงบประมาณลงสู่พื้นที่ เพื่อให้เกิดการบูรณาการขับเคลื่อนระหว่างจังหวัด กลุ่มจังหวัด และส่วนราชการ เป็นไปอย่างมีประสิทธิภาพ



แนวคิดการจัดทำตัวชี้วัดการพัฒนาระดับจังหวัดและกลุ่มจังหวัดเป็นการพัฒนาเครื่องมือที่ใช้วัดสถานะการพัฒนาพื้นที่จังหวัดและกลุ่มจังหวัดเชิงเปรียบเทียบ โดยมีเงื่อนไขข้อมูลที่นำมาจัดทำตัวชี้วัดจะต้องมีการจัดเก็บครอบคลุมทั้ง 76 จังหวัด และจัดเก็บอย่างต่อเนื่องทุกปีหรือปีเว้นปี สำหรับการดำเนินการในปี 2564 ได้นำเป้าหมายการพัฒนาที่ยั่งยืน (Sustainable Development Goals: SDGs มาปรับใช้เป็นกรอบในการปรับปรุงตัวชี้วัดการพัฒนาระดับจังหวัด เพื่อให้จังหวัดมีข้อมูลตัวชี้วัดที่สะท้อนระดับการพัฒนาในพื้นที่และสอดคล้องกับเป้าหมายการจัดทำตัวชี้วัด SDGs ในระดับพื้นที่ของประเทศ โดยได้จัดทำข้อมูลเป็นอนุกรมตั้งแต่ปี 2558 – 2562 นำเสนอผลการ

เปรียบเทียบการพัฒนาในระดับภาพรวม ระดับรายตัวชี้วัด และระดับจังหวัดและกลุ่มจังหวัด ในรูปแบบที่กราฟแท่งเปรียบเทียบ 5 ปี และกราฟใยแมงมุม รวมทั้งตารางข้อมูล เปรียบเทียบ 5 ปีในแต่ละตัวชี้วัดเทียบกับค่ากลางของประเทศ

โดยที่จังหวัด กลุ่มจังหวัดสามารถใช้ตัวชี้วัดชุดใหม่นี้ เป็นเครื่องมือในการวิเคราะห์เปรียบเทียบผลการพัฒนาและแนวโน้มของประเด็นปัญหาในพื้นที่ได้อย่างต่อเนื่อง และนำไปใช้ประกอบการวางแผนและจัดทำแผนพัฒนาจังหวัด และกลุ่มจังหวัด และกำหนดแผนงานโครงการอย่างสอดคล้อง รวมทั้งส่วนราชการสามารถนำตัวชี้วัดไปใช้ประโยชน์ในการวิเคราะห์และชี้พื้นที่เป้าหมายการพัฒนาในระดับจังหวัดและกลุ่มจังหวัดในส่วนที่เกี่ยวกับภารกิจเพื่อกำหนดโครงการและงบประมาณได้ชัดเจนยิ่งขึ้น

มติคณะรัฐมนตรี เมื่อวันที่ 25 ตุลาคม 2559 เห็นชอบให้กระทรวงมหาดไทย (มท.) มีกลไกการขับเคลื่อนเป้าหมายการพัฒนาที่ยั่งยืนในระดับพื้นที่ และมติคณะรัฐมนตรี เมื่อวันที่ 24 มีนาคม 2563 รับทราบผลการประชุมคณะกรรมการเพื่อการพัฒนาที่ยั่งยืน (กพย.) ครั้งที่ 1/2562 เมื่อวันที่ 19 ธันวาคม 2562 โดยที่ประชุมเห็นชอบหลักการร่างแผนการขับเคลื่อนเป้าหมายการพัฒนาที่ยั่งยืน (SDGs) สำหรับประเทศไทย

ทั้งนี้ ตัวชี้วัดการพัฒนาระดับจังหวัด (Common Indicators) ชุดใหม่ มีการจัดกลุ่มข้อมูลตัวชี้วัดตามกรอบเป้าหมายการพัฒนาที่ยั่งยืน 5 มิติ (5P) ได้แก่ มิติการพัฒนาคน (People) มิติเศรษฐกิจและความมั่งคั่ง (Prosperity) มิติสิ่งแวดล้อม (Planet) มิติสันติภาพและยุติธรรม (Peace) และมิติความเป็นหุ้นส่วนการพัฒนา (Partnership) ประกอบด้วยตัวชี้วัดในแต่ละมิติ ดังนี้

1) มิติการพัฒนาคน (People)

1.1) ร้อยละของประชากรที่อยู่ใต้เส้นความยากจน (ร้อยละ)

¹⁹ ที่มา: https://www.nesdc.go.th/ewt_news.php?nid=11594&filename=index

- 1.2) ร้อยละของทารกแรกเกิดที่มีน้ำหนักต่ำกว่าเกณฑ์ (ร้อยละทารกเกิดมีชีพ)
- 1.3) ร้อยละของประชากรที่เจ็บป่วยที่เป็นผู้ป่วยใน (ร้อยละ)
- 1.4) อัตราส่วนประชากรต่อแพทย์ (คน/แพทย์)
- 1.5) อัตราการเข้าเรียนรวมระดับมัธยมศึกษาตอนปลายและอาชีวศึกษา (ร้อยละ)
- 1.6) จำนวนปีการศึกษาเฉลี่ยประชากรไทย อายุ 15-39 ปี (ปี)
- 1.7) ค่าเฉลี่ยคะแนน O-net มัธยมศึกษาตอนปลาย (คะแนน)
- 2) มิติเศรษฐกิจและความมั่งคั่ง (Prosperity)
 - 2.1) อัตราการเปลี่ยนแปลงของรายได้เฉลี่ยของครัวเรือนในจังหวัด (ร้อยละ)
 - 2.2) อัตราการเปลี่ยนแปลงของผลิตภัณฑ์มวลรวมจังหวัด (ร้อยละ)
 - 2.3) อัตราการว่างงาน (ร้อยละ)
 - 2.4) อัตราส่วนหนี้เฉลี่ยต่อรายได้เฉลี่ยของครัวเรือน (เท่า)
 - 2.5) ผลผลิตภาพแรงงาน (บาท/คน)
 - 2.6) สัดส่วนปริมาณการใช้ไฟฟ้าภาคครัวเรือนต่อประชากร (kw-ชั่วโมง/คน)
 - 2.7) สัดส่วนปริมาณน้ำมันเชื้อเพลิงในภาคอุตสาหกรรมต่อ GPP ภาคอุตสาหกรรม (ลิตร/ล้านบาท)
 - 2.8) ร้อยละผู้อยู่ในระบบประกันสังคมต่อกำลังแรงงาน (ร้อยละ)
 - 2.9) ร้อยละของครัวเรือนที่มีบ้านและที่ดินเป็นของตนเอง (ร้อยละ)
 - 2.10) ร้อยละของหมู่บ้านที่ถนนสายหลักใช้การได้ตลอดปี (ร้อยละ)
 - 2.11) สัมประสิทธิ์การกระจายรายได้
- 3) มิติสิ่งแวดล้อม (Planet)
 - 3.1) อัตราการเปลี่ยนแปลงของพื้นที่ป่าไม้ในจังหวัด (ร้อยละ)
 - 3.2) สัดส่วนปริมาณขยะที่กำจัดถูกต้องต่อปริมาณขยะที่เกิดขึ้น (ร้อยละ)
 - 3.3) ร้อยละของครัวเรือนที่เข้าถึงน้ำประปา (ร้อยละ)
 - 3.4) ร้อยละของประชากรที่ประสบอุทกภัย (ร้อยละ)
 - 3.5) ร้อยละของประชากรที่ประสบภัยแล้ง (ร้อยละ)
- 4) มิติสันติภาพและยุติธรรม (Peace)
 - 4.1) การแจ้งความคดีชีวิต ร่างกาย เพศ และคดีประทุษร้ายต่อทรัพย์ (ต่อแสนคน)
 - 4.2) จำนวนของประชากรในเรือนจำ (ต่อแสนคน)
 - 4.3) จำนวนเจ้าหน้าที่ตำรวจ (ต่อแสนคน)
 - 4.4) อัตราการฆ่าตัวตาย (ต่อแสนคน)
 - 4.5) จำนวนผู้ถูกกักขังที่รอการพิพากษาในสัดส่วนของประชากรในเรือนจำ (ร้อยละ)
- 5) มิติความเป็นหุ้นส่วนการพัฒนา (Partnership)
 - 5.1) ร้อยละของประชากรที่เข้าถึงอินเทอร์เน็ต (ร้อยละ)
 - 5.2) ร้อยละของภาษีที่ท้องถิ่นจัดเก็บได้ต่อรายได้รวมที่ไม่รวมเงินอุดหนุนและเงินอุดหนุนเฉพาะกิจ (ร้อยละ)
 - 5.3) ความสามารถในการเบิกจ่ายงบประมาณของจังหวัด (ร้อยละ)
 - 5.4) สัดส่วนองค์กรชุมชนต่อประชากรแสนคน (แห่ง/แสนคน)

ทั้งนี้ จากรายงานตัวชี้วัดการพัฒนาระดับจังหวัดและกลุ่มจังหวัด เดือนกรกฎาคม พ.ศ. 2564 ของสำนักงานสภาพัฒนาการเศรษฐกิจและสังคมแห่งชาติ สามารถสรุปได้ดังนี้ (ภาคผนวก ข)

1. ดัชนีรวมการพัฒนาจังหวัดสุรินทร์

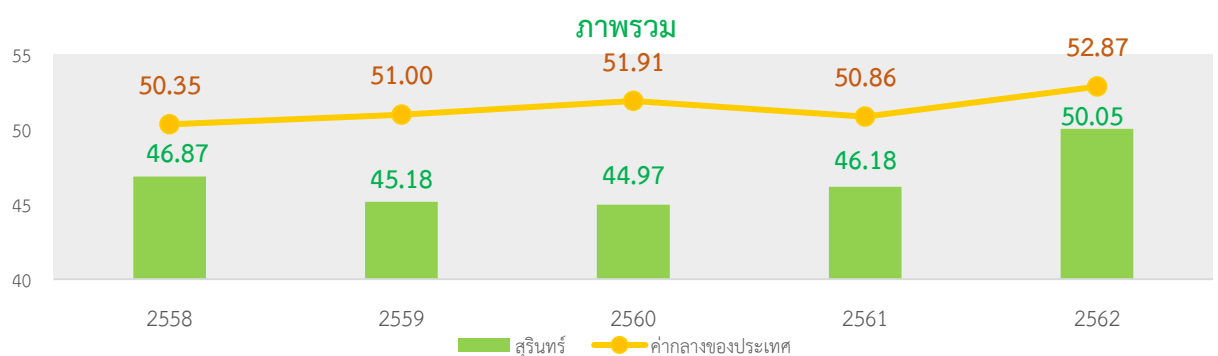
ค่าดัชนีการพัฒนาระดับจังหวัดมีค่ามากแสดงว่าจังหวัดมีการพัฒนาที่ดี (ลำดับที่มาก แสดงว่ามีระดับการพัฒนาที่ดี นั่นคือ ลำดับที่ 1 มีการพัฒนาน้อยที่สุด ลำดับที่ 76 มีการพัฒนามากที่สุด) เห็นได้จากข้อมูลปี 2562 ที่ใช้ในการวิเคราะห์ พบว่า

1.1 การเปรียบเทียบค่าดัชนีระหว่างจังหวัด

- 1.1.1 ดัชนีรวมการพัฒนาจังหวัดสุรินทร์ มีค่าเท่ากับ 50.05 เป็นลำดับที่ 17 ของประเทศ ซึ่งต่ำกว่าค่ากลางของประเทศ ²¹ (ดัชนี = 52.87)
- 1.1.2 ดัชนีด้านการพัฒนาคน (People) มีค่าเท่ากับ 48.41 เป็นลำดับที่ 5 ของประเทศ ซึ่งต่ำกว่าค่ากลางของประเทศ (ดัชนี = 63.20)
- 1.1.3 ดัชนีด้านเศรษฐกิจและความมั่งคั่ง (Prosperity) มีค่าเท่ากับ 43.62 เป็นลำดับที่ 8 ของประเทศ ซึ่งต่ำกว่าค่ากลางของประเทศ (ดัชนี = 50.03)
- 1.1.4 ดัชนีด้านสิ่งแวดล้อม (Planet) มีค่าเท่ากับ 46.92 เป็นลำดับที่ 23 ของประเทศ ซึ่งต่ำกว่าค่ากลางของประเทศ (ดัชนี = 50.92)
- 1.1.5 ดัชนีด้านสันติภาพและยุติธรรม (Peace) มีค่าเท่ากับ 69.92 เป็นลำดับที่ 71 ของประเทศ ซึ่งสูงกว่าค่ากลางของประเทศ (ดัชนี = 63.45)
- 1.1.6 ดัชนีด้านความเป็นหุ้นส่วนพัฒนา (Partnership) มีค่าเท่ากับ 45.33 เป็นลำดับที่ 42 ของประเทศ ซึ่งสูงกว่าค่ากลางของประเทศ (ดัชนี = 44.68)

1.2 การเปรียบเทียบค่าดัชนีระหว่างปี

ดัชนีรวมการพัฒนาจังหวัดสุรินทร์ ปี 2562 มีค่าสูงกว่าปี 2561 และเมื่อพิจารณาในแต่ละมิติการพัฒนา พบว่า ในปี 2562 มิติการพัฒนาคน (People) และมิติเศรษฐกิจและความมั่งคั่ง (Prosperity) มิติสิ่งแวดล้อม (Planet) และมิติความเป็นหุ้นส่วนพัฒนา (Partnership) มีค่าดัชนีสูงกว่าปี 2561 มีเพียงมิติสันติภาพและยุติธรรม (Peace) เท่านั้นที่มีค่าดัชนีในปี 2562 ต่ำกว่า ปี 2561



ภาพ 7 ดัชนีการพัฒนารวมของจังหวัดสุรินทร์เทียบกับค่ากลางประเทศ

* ที่มา : ข้อมูลจากตัวชี้วัดการพัฒนาระดับจังหวัดและกลุ่มจังหวัด เดือนกรกฎาคม ปี 2564, สำนักงานสภาพัฒนาการเศรษฐกิจและสังคมแห่งชาติ

²⁰ การคำนวณดัชนีการพัฒนาระดับจังหวัด

- ดัชนีย่อย คำนวณจากค่าเฉลี่ยเลขคณิต (Arithmetic Mean) จากข้อมูลตัวชี้วัดในแต่ละมิติ
- ดัชนีรวม คำนวณจากค่าเฉลี่ยแบบเรขาคณิต (Geometric Mean) จากดัชนีย่อยทั้ง 5 ด้าน

²¹ ค่ากลางของประเทศ คำนวณจากค่ามัธยฐาน (Median) ของดัชนีผสม (Composite Index) ค่าดัชนีรวม หรือดัชนีย่อยในแต่ละมิติ

2. ดัชนีด้านการพัฒนาคน (People)

ค่าดัชนีการพัฒนามีค่ามากแสดงว่าจังหวัดมีการพัฒนาที่ดี ตามข้อมูลสถิติในปี 2562 พบว่า

2.1 การเปรียบเทียบค่าดัชนีระหว่างจังหวัด ปี 2562 ดัชนีด้านการพัฒนาคน (People) มีค่าเท่ากับ 48.41 เป็นลำดับที่ 5 ของประเทศ ซึ่งต่ำกว่าค่ากลางของประเทศ (ดัชนี = 63.20) ในขณะที่ดัชนีด้านการพัฒนาคน (People) ปี 2562 (ดัชนี = 48.41) สูงกว่าปี 2561 (ดัชนี = 43.64)

2.2 การเปรียบเทียบค่าดัชนีระหว่างปี

ดัชนีด้านการพัฒนาคน (People) จังหวัดสุรินทร์ปี 2562 มีค่าสูงกว่าปี 2561 เมื่อพิจารณาค่าตัวชี้วัดการพัฒนา ในปี 2562 เทียบกับปี 2561 พบว่า ตัวชี้วัดที่มีการพัฒนาที่ดีขึ้น ได้แก่

- ตัวชี้วัด PP_01 ร้อยละของประชากรที่อยู่ใต้เส้นความยากจน (ร้อยละ)
- ตัวชี้วัด PP_04 อัตราส่วนประชากรต่อแพทย์ (คน/แพทย์)
- ตัวชี้วัด PP_06 จำนวนปีการศึกษาเฉลี่ยประชากรไทยอายุ 15-59 ปี
- ตัวชี้วัด PP_07 ค่าเฉลี่ยคะแนน o-net มัธยมศึกษาตอนปลาย (คะแนน)

ในขณะเดียวกันตัวชี้วัดที่ต้องมีการพัฒนาให้ดีขึ้นต่อไป ได้แก่

- ตัวชี้วัด PP_02 ร้อยละของทารกแรกเกิดที่มีน้ำหนักต่ำกว่าเกณฑ์
- ตัวชี้วัด PP_03 ร้อยละของประชากรที่เจ็บป่วยที่เป็นผู้ป่วยใน (ร้อยละ)
- ตัวชี้วัด PP_05 อัตราการเข้าเรียนรวมระดับมัธยมศึกษาตอนปลายและอาชีวศึกษา (ร้อยละ)



ภาพ 8 ดัชนีด้านการพัฒนาคน (People) ของจังหวัดสุรินทร์เทียบกับค่ากลางประเทศ

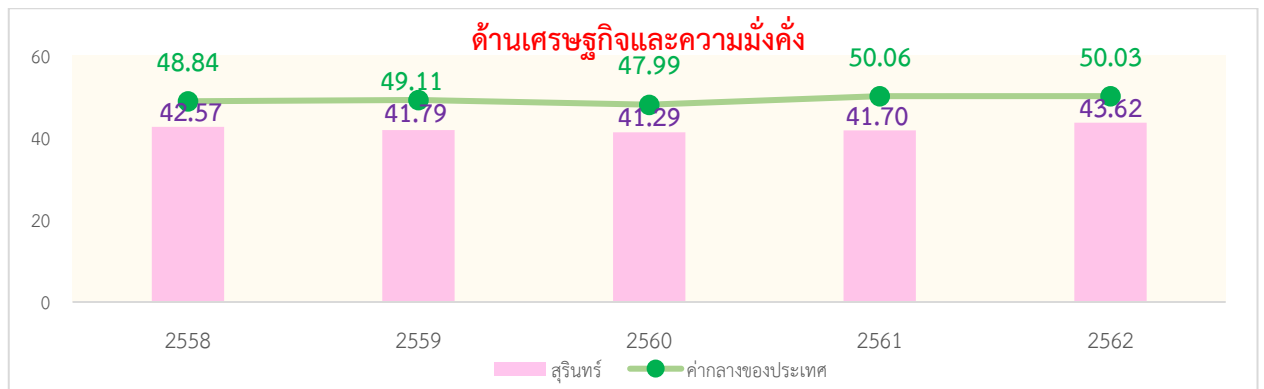
* ที่มา : ข้อมูลจากตัวชี้วัดการพัฒนาระดับจังหวัดและกลุ่มจังหวัด เดือนกรกฎาคม ปี 2564 ของสำนักงานสภาพัฒนาการเศรษฐกิจและสังคมแห่งชาติ

นั่นคือ จังหวัดสุรินทร์มีการพัฒนาคนที่ดีขึ้นจากปีที่ผ่านมา และยังคงต้องการการพัฒนาเพิ่มขึ้นเมื่อเทียบกับภาพรวมของประเทศ ทั้งในเรื่องปัญหาสุขภาพรวมทั้งในเด็กแรกเกิดและประชาชนทุกช่วงวัย ปัญหาด้านการศึกษาของประชากรในวัยเรียน เพื่อให้จังหวัดมีการพัฒนาด้านคนให้เป็นไปในทิศทางที่ดีขึ้นและยั่งยืนต่อไป

3. ด้านเศรษฐกิจและความมั่งคั่ง (Prosperity)

ค่าดัชนีการพัฒนามีค่ามากแสดงว่าจังหวัดมีการพัฒนาที่ดี ตามข้อมูลสถิติในปี 2562 พบว่า

3.1 การเปรียบเทียบค่าดัชนีระหว่างจังหวัด ปี 2562 ด้านเศรษฐกิจและความมั่งคั่ง (Prosperity) มีค่าเท่ากับ 48.41 เป็นลำดับที่ 5 ของประเทศ ซึ่งสูงกว่าค่ากลางของประเทศ (ดัชนี = 50.03) โดยที่มีค่าสูงกว่าปี 2561 (ดัชนี = 41.70) ซึ่งถึงแม้ค่าดัชนีของปี 2562 จะสูงกว่าปี 2561 แต่ก็ยังต่ำกว่าค่ากลางของประเทศ นั่นคือ จังหวัดสุรินทร์ยังคงต้องเร่งให้มีการพัฒนาด้านเศรษฐกิจและความมั่งคั่งให้เป็นไปในทิศทางที่ดีขึ้นต่อไป



ภาพ 9 ดัชนีการพัฒนาด้านเศรษฐกิจและความมั่งคั่ง (Prosperity) ของจังหวัดสุรินทร์เทียบกับค่ากลางประเทศ

* ที่มา: ข้อมูลจากตัวชี้วัดการพัฒนาระดับจังหวัดและกลุ่มจังหวัด เดือนกรกฎาคม ปี 2564 ของสำนักงานสภาพัฒนาการเศรษฐกิจและสังคมแห่งชาติ

3.2 การเปรียบเทียบค่าดัชนีระหว่างปี

ดัชนีด้านเศรษฐกิจและความมั่งคั่ง (Prosperity) จังหวัดสุรินทร์ปี 2562 มีค่าสูงกว่าปี 2561 เมื่อพิจารณาอัตราการเปลี่ยนแปลงตัวชี้วัด ในปี 2562 เทียบกับปี 2561 พบว่า ตัวชี้วัดที่มีการพัฒนาที่ดีขึ้น ได้แก่

- ตัวชี้วัด PT_01 อัตราการเปลี่ยนแปลงของรายได้เฉลี่ยของครัวเรือนในจังหวัด (ร้อยละ)
- ตัวชี้วัด PT_03 อัตราการว่างงาน (ร้อยละ)
- ตัวชี้วัด PT_04 อัตราส่วนหนี้เฉลี่ยต่อรายได้เฉลี่ยของครัวเรือน (เท่า)
- ตัวชี้วัด PT_05 ผลผลิตภาพแรงงาน (บาท/คน)
- ตัวชี้วัด PT_06 สัดส่วนปริมาณการใช้ไฟฟ้าภาคครัวเรือนต่อประชากร (kw-ชั่วโมง/คน)
- ตัวชี้วัด PT_08 ร้อยละผู้อยู่ในระบบประกันสังคมต่อกำลังแรงงาน (ร้อยละ)
- ตัวชี้วัด PT_09 ร้อยละของครัวเรือนที่มีบ้านและที่ดินเป็นของตนเอง (ร้อยละ)
- ตัวชี้วัด PT_10 ร้อยละของหมู่บ้านที่ถนนสายหลักใช้การได้ตลอดปี (ร้อยละ)

ในขณะเดียวกันตัวชี้วัดที่ต้องมีการพัฒนาให้ดีขึ้นต่อไป ได้แก่

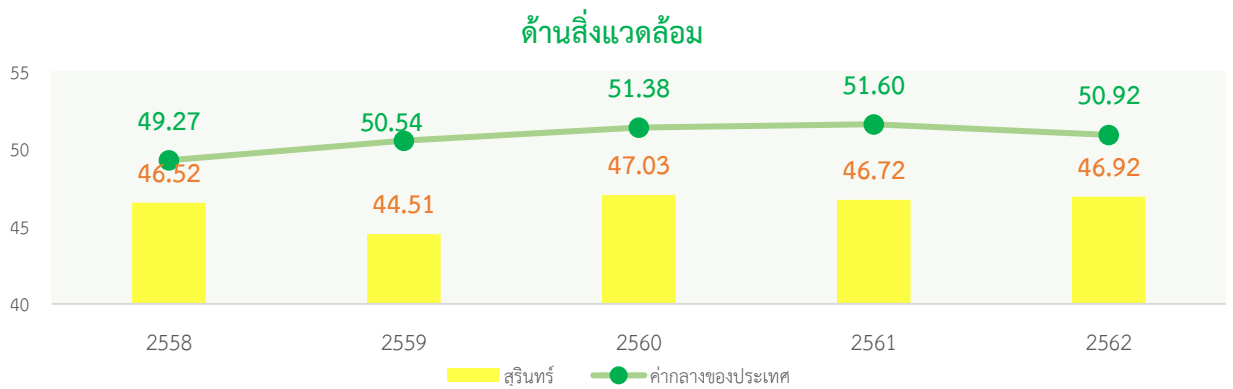
- ตัวชี้วัด PT_02 อัตราการเปลี่ยนแปลงของผลิตภัณฑ์มวลรวมจังหวัด (ร้อยละ)
- ตัวชี้วัด PT_07 สัดส่วนปริมาณน้ำมันเชื้อเพลิงในภาคอุตสาหกรรมต่อ GPP ภาคอุตสาหกรรม (ลิตร/ล้านบาท)
- ตัวชี้วัด PT_11 สมรรถนะการกระจายรายได้

นั่นคือ จังหวัดสุรินทร์แม้จะมีการพัฒนาด้านเศรษฐกิจและความมั่งคั่งได้ดีขึ้นกว่าปีที่ผ่านมา แต่ยังคงต้องพัฒนาเพิ่มขึ้นไม่ว่าจะเป็นด้านอัตราการเปลี่ยนแปลงของผลิตภัณฑ์มวลรวม สัดส่วนปริมาณน้ำมันเชื้อเพลิงในภาคอุตสาหกรรมต่อ GPP ภาคอุตสาหกรรม และสมรรถนะการกระจายรายได้

4. ด้านสิ่งแวดล้อม (Planet)

ค่าดัชนีการพัฒนามีค่ามากแสดงจังหวัดมีการพัฒนาที่ดี ตามข้อมูลสถิติในปี 2562 พบว่า

4.1 การเปรียบเทียบค่าดัชนีระหว่างจังหวัด ปี 2562 ด้านสิ่งแวดล้อม (Planet) มีค่าเท่ากับ 46.92 เป็นลำดับที่ 23 ของประเทศ ซึ่งต่ำกว่าค่ากลางของประเทศ (ดัชนี = 50.92) แต่มีค่าสูงกว่าปี 2561 (ดัชนี = 46.72) ซึ่งค่าดัชนีของปี 2562 นั่นคือ มีการพัฒนาด้านสิ่งแวดล้อม (Planet) ของจังหวัดสุรินทร์แม้จะมีค่าดัชนีต่ำกว่าค่ากลางของประเทศแต่ก็เป็นไปในทิศทางที่ดีเมื่อเทียบกับปีที่ผ่านมา



ภาพ 10 ดัชนีการพัฒนาด้านสิ่งแวดล้อม (Planet) ของจังหวัดสุราษฎร์เทียบกับค่ากลางประเทศ

* ที่มา: ข้อมูลจากตัวชี้วัดการพัฒนาระดับจังหวัดและกลุ่มจังหวัด เดือนกรกฎาคม ปี 2564 ของสำนักงานสภาพัฒนาการเศรษฐกิจและสังคมแห่งชาติ

4.2 การเปรียบเทียบค่าดัชนีระหว่างปี

ดัชนีด้านสิ่งแวดล้อม (Planet) จังหวัดสุราษฎร์ปี 2562 มีค่าสูงกว่าปี 2561 เมื่อพิจารณาอัตราการเปลี่ยนแปลงตัวชี้วัด ในปี 2562 เทียบกับปี 2561 พบว่า ตัวชี้วัดที่มีการพัฒนาที่ดีขึ้น ได้แก่

- ตัวชี้วัด PN_02 สัดส่วนปริมาณขยะที่กำจัดถูกต้องต่อปริมาณขยะที่เกิดขึ้น (ร้อยละ)
- ตัวชี้วัด PN_03 ร้อยละของครัวเรือนที่เข้าถึงน้ำประปา (ร้อยละ)

ขณะเดียวกันตัวชี้วัดที่ต้องมีการพัฒนาให้ดีขึ้นต่อไป ได้แก่

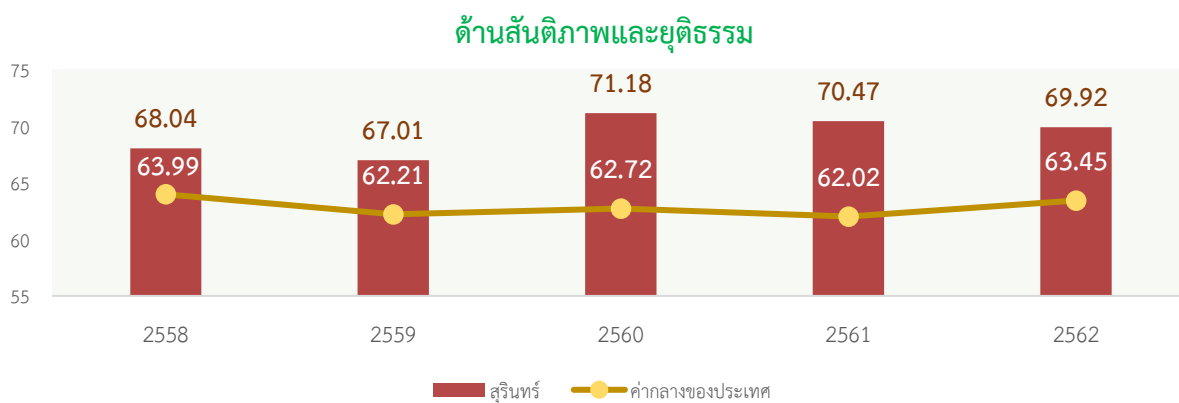
- ตัวชี้วัด PN_01 อัตราการเปลี่ยนแปลงของพื้นที่ป่าไม้ในจังหวัด (ร้อยละ)

ในขณะที่ไม่มีข้อมูลปี 2562 ในการเปรียบเทียบข้อมูล จำนวน 2 ตัวชี้วัด ได้แก่ PN_04 ร้อยละของประชากรที่ประสบอุทกภัย (ร้อยละ) และตัวชี้วัด PN_05 ร้อยละของประชากรที่ประสบภัยแล้ง (ร้อยละ) นั่นคือ จังหวัดสุราษฎร์มีค่าดัชนีการพัฒนาด้านสิ่งแวดล้อมที่สูงกว่าปีที่ผ่านมา แต่ขณะเดียวกันมีการพัฒนาที่ต่ำกว่าค่ากลางของประเทศ ดังนั้น จึงต้องการการพัฒนาเพื่อเพิ่มพื้นที่ป่าไม้ รวมถึงการบริหารจัดการภัยพิบัติ (อุทกภัย และภัยแล้ง)

5. ด้านสันติภาพและยุติธรรม (Peace)

ค่าดัชนีการพัฒนามีค่ามากแสดงจังหวัดมีการพัฒนาที่ดี ตามข้อมูลสถิติในปี 2562 พบว่า

5.1 การเปรียบเทียบค่าดัชนีระหว่างจังหวัด ปี 2562 ด้านสันติภาพและยุติธรรม (Peace) มีค่าเท่ากับ 69.92 เป็นลำดับที่ 71 ของประเทศ ซึ่งสูงกว่าค่ากลางของประเทศ (ดัชนี = 63.45) ซึ่งมีค่าต่ำกว่าปี 2561 (ดัชนี = 70.47) แต่ถึงอย่างไรก็ตามจังหวัดสุราษฎร์มีค่าดัชนีการพัฒนาของปี 2562 และปี 2561 สูงกว่าค่ากลางของประเทศ (ปี 2562 ดัชนี = 63.45 ปี 2561 ดัชนี = 62.02) นั่นคือ แม้ในปี 2562 จังหวัดสุราษฎร์จะมีการพัฒนาด้านสันติภาพและยุติธรรม (Peace) ต่ำกว่าปีที่ผ่านมาแต่มีการพัฒนาด้านสันติภาพและยุติธรรมดีกว่าประเทศ



ภาพ 11 ดัชนีการพัฒนาด้านสันติภาพและยุติธรรม (Peace) ของจังหวัดสุรินทร์เทียบกับค่ากลางประเทศ

* ที่มา: ข้อมูลจากตัวชี้วัดการพัฒนาระดับจังหวัดและกลุ่มจังหวัด เดือนกรกฎาคม ปี 2564 ของสำนักงานสภาพัฒนาการเศรษฐกิจและสังคมแห่งชาติ

5.2 การเปรียบเทียบค่าดัชนีระหว่างปี

ดัชนีด้านสันติภาพและยุติธรรม (Peace) จังหวัดสุรินทร์ปี 2562 มีค่าต่ำกว่าปี 2561 (ดัชนี = 70.47) เมื่อพิจารณาอัตราการเปลี่ยนแปลงตัวชี้วัด ในปี 2562 เทียบกับปี 2561 พบว่า ตัวชี้วัดที่มีการพัฒนาที่ดีขึ้น ได้แก่

- ตัวชี้วัด PC_02 จำนวนของประชากรในเรือนจำ (ต่อแสนคน)
 - ตัวชี้วัด PC_04 อัตราการฆ่าตัวตาย (ต่อแสนคน)
 - ตัวชี้วัด PC_05 จำนวนผู้ถูกกักขังที่รอการพิพากษาในสัดส่วนของประชากรในเรือนจำ (ร้อยละ)
- ในขณะที่ตัวชี้วัดที่ต้องมีการพัฒนาให้ดีขึ้นต่อไป ได้แก่

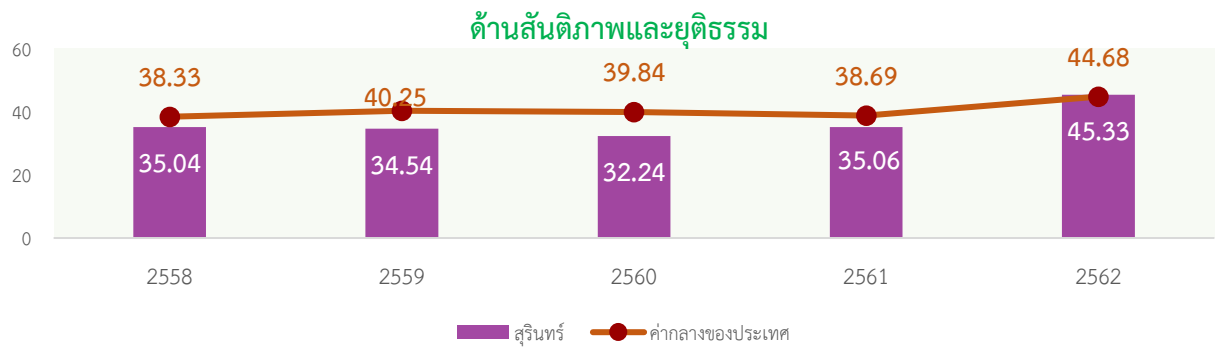
- ตัวชี้วัด PC_01 การแจ้งความคดีชีวิต ร่างกาย เพศ และคดีประทุษร้ายต่อทรัพย์สิน (ต่อแสนคน)
- ตัวชี้วัด PC_03 จำนวนเจ้าหน้าที่ตำรวจ (ต่อแสนคน)

นั่นคือ จังหวัดสุรินทร์มีค่าดัชนีการพัฒนาด้านสันติภาพและยุติธรรม ที่ต่ำกว่าปีที่ผ่านมาแต่ยังคงสูงกว่าค่ากลางของประเทศ ดังนั้น จึงต้องมีการดูแลรักษาความปลอดภัยในชีวิตและทรัพย์สินของประชาชนเพื่อลดปัญหาการก่ออาชญากรรม รวมทั้งการจัดสรรอัตรากำลังเจ้าหน้าที่ตำรวจให้เพียงพอเหมาะสมกับจำนวนประชากรในจังหวัด

6. ด้านความเป็นหุ้นส่วนพัฒนา (Partnership)

ค่าดัชนีการพัฒนามีค่ามากแสดงจังหวัดมีการพัฒนาที่ดี ตามข้อมูลสถิติในปี 2562 พบว่า

6.1 การเปรียบเทียบค่าดัชนีระหว่างจังหวัด ปี 2562 ด้านความเป็นหุ้นส่วนพัฒนา (Partnership) มีค่าเท่ากับ 45.33 เป็นลำดับที่ 42 ของประเทศ ซึ่งสูงกว่าค่ากลางของประเทศ (ดัชนี = 44.68) และมีค่าสูงกว่าปี 2561 (ดัชนี = 38.69) โดยค่าดัชนีของปี 2561 มีค่าต่ำกว่าค่ากลางของประเทศ (ปี 2562 ดัชนี = 44.68 ปี 2561 ดัชนี = 38.69) นั่นคือ จังหวัดสุรินทร์มีการพัฒนาด้านความเป็นหุ้นส่วนพัฒนา (Partnership) ดีขึ้นกว่าปีที่ผ่านมา



ภาพ 12 ดัชนีการพัฒนาด้านความเป็นหุ้นส่วนพัฒนา (Partnership) ของจังหวัดสุรินทร์เทียบกับค่ากลางประเทศ

* ที่มา: ข้อมูลจากตัวชี้วัดการพัฒนาระดับจังหวัดและกลุ่มจังหวัด เดือนกรกฎาคม ปี 2564 ของสำนักงานสภาพัฒนาการเศรษฐกิจและสังคมแห่งชาติ

6.2 การเปรียบเทียบค่าดัชนีระหว่างปี ดัชนีด้านความเป็นหุ้นส่วนพัฒนา (Partnership) จังหวัดสุรินทร์ปี 2562 (ดัชนี = 45.33) มีค่าสูงกว่าปี 2561 (ดัชนี = 35.06) เมื่อพิจารณาอัตราการเปลี่ยนแปลงตัวชี้วัด ในปี 2562 เทียบกับปี 2561 พบว่า ตัวชี้วัดที่มีการพัฒนาที่ดีขึ้นในทุกด้านๆ ได้แก่

- ตัวชี้วัด PS_01 ร้อยละของประชากรที่เข้าถึงอินเทอร์เน็ต (ร้อยละ)
- ตัวชี้วัด PS_02 ร้อยละภาษีที่ท้องถิ่นจัดเก็บได้ต่อรายได้รวมที่ไม่รวมเงินอุดหนุนและเงินอุดหนุนเฉพาะกิจ
- ตัวชี้วัด PS_03 ความสามารถในการเบิกจ่ายงบประมาณของจังหวัด (ร้อยละ)
- ตัวชี้วัด PS_04 สัดส่วนองค์กรชุมชนต่อประชากรแสนคน (แห่ง/แสนคน)

ถึงแม้ว่าจังหวัดสุรินทร์จะมีค่าดัชนีการพัฒนาความเป็นหุ้นส่วนพัฒนา (Partnership) ดีขึ้นในทุกด้านเมื่อเทียบกับปีที่ผ่านมา จังหวัดสุรินทร์สุรินทร์ก็ยังคงต้องไปพัฒนาในทุกๆด้านต่อไปเพื่อเกิดผลการดำเนินงานที่ดีขึ้นเรื่อยๆ

รายการข้อมูลสถิติทางการที่เกี่ยวข้องกับการพัฒนาในระดับจังหวัด

จากรายงานตัวชี้วัดการพัฒนาระดับจังหวัดและกลุ่มจังหวัด เดือนกรกฎาคม พ.ศ. 2564 ของสำนักงานสภาพัฒนาการเศรษฐกิจและสังคมแห่งชาติ พบว่า จังหวัดสุรินทร์มีตัวชี้วัดที่ต้องการการพัฒนาในมิติด้านการพัฒนาคน (People) ดัชนีด้านเศรษฐกิจและความมั่งคั่ง (Prosperity) และดัชนีด้านสิ่งแวดล้อม (Planet) เป็นหลัก เพื่อให้ค่าดัชนีการพัฒนามีค่าสูงกว่าค่ากลางของประเทศ เนื่องจาก ดัชนีด้านการพัฒนาคน (People) มีค่าเท่ากับ 48.41 ซึ่งต่ำกว่าค่ากลางของประเทศ (ดัชนี = 63.20) ดัชนีด้านเศรษฐกิจและความมั่งคั่ง (Prosperity) มีค่าเท่ากับ 43.62 ซึ่งต่ำกว่าค่ากลางของประเทศ (ดัชนี = 50.03) และดัชนีด้านสิ่งแวดล้อม (Planet) มีค่าเท่ากับ 46.92 ซึ่งต่ำกว่าค่ากลางของประเทศ (ดัชนี = 50.92) ในขณะเดียวกันต้องมีการพัฒนาในมิติด้านสันติภาพและยุติธรรม (Peace) และด้านความเป็นหุ้นส่วนพัฒนา (Partnership)ควบคู่กันไปด้วย ซึ่งการพัฒนาในแต่ละมิติจะต้องอาศัยข้อมูลต่าง ๆ ที่เกี่ยวข้องเป็นตัวบ่งชี้ว่าจังหวัดได้มีการพัฒนาไปในทิศทางที่ดีขึ้น

ดังนั้น ในการพัฒนาในแต่ละมิตินั้น จะต้องมีการกำหนดรายการข้อมูลต่าง ๆ ที่เกี่ยวข้องและมีความสอดคล้องกับประเด็นการพัฒนาจังหวัดด้วย โดยเริ่มจากการวิเคราะห์ห่วงโซ่มูลค่า (Value Chain) และจัดทำผังสถิติทางการ²² ตามประเด็นการพัฒนาจังหวัด เพื่อให้สามารถตอบโจทย์การพัฒนาในระดับจังหวัดในแต่ละมิติได้ โดยมีรายละเอียด ดังนี้

3.1 ประเด็นการพัฒนาที่ 1: การพัฒนาและส่งเสริมเกษตรอินทรีย์อย่างครบวงจรและยั่งยืน

ในการขับเคลื่อนประเด็นการพัฒนาที่ 1 “การพัฒนาและส่งเสริมเกษตรอินทรีย์อย่างครบวงจรและยั่งยืน” ได้มีการวิเคราะห์สถานการณ์ แนวโน้มการพัฒนาจังหวัดสุรินทร์ พบว่า ตัวชี้วัดอัตราการเปลี่ยนแปลงผลิตภัณฑ์มวลรวมจังหวัดในปี 2562 เพิ่มขึ้นจากปี 2561 (ร้อยละ 2.84) โดยเฉพาะอัตราการเปลี่ยนแปลงผลิตภัณฑ์มวลรวมจังหวัดภาคเกษตรที่เพิ่มขึ้น ร้อยละ 2.99 หากพิจารณาสัดส่วนของมูลค่าผลิตภัณฑ์จังหวัดในภาคการเกษตรแล้ว จะพบว่ามีสัดส่วน ประมาณ ร้อยละ 25 ของมูลค่าผลิตภัณฑ์จังหวัด ตั้งแต่ปี 2557 – 2562 มูลค่าของผลิตภัณฑ์จังหวัดในภาคการเกษตร มีลักษณะของการเติบโตทางเศรษฐกิจแบบชะลอตัว คือ เพิ่มขึ้นเพียงเล็กน้อยเท่านั้น เพื่อให้จังหวัดสุรินทร์มีการขยายตัวทางเศรษฐกิจภาคการเกษตรเพิ่มขึ้นดังนั้น จึงได้ดำเนินการจัดทำห่วงโซ่มูลค่า (Value Chain) ที่สอดคล้องกับแผนพัฒนาจังหวัดสุรินทร์ เรื่อง “การพัฒนาและส่งเสริมเกษตรอินทรีย์อย่างครบวงจรและยั่งยืน” ที่ประกอบด้วยรายการข้อมูลสถิติทางการที่สามารถนำไปใช้ในการติดตามและประเมินผลในเรื่องดังกล่าวได้ ซึ่งมีรายละเอียด ดังนี้

การจัดทำห่วงโซ่มูลค่า “เกษตรอินทรีย์” เพื่อตอบโจทย์แผนพัฒนาจังหวัดสุรินทร์ ประเด็นการพัฒนาที่ 1 “การพัฒนาและส่งเสริมเกษตรอินทรีย์อย่างครบวงจรและยั่งยืน” มีขั้นตอนการดำเนินการ ดังนี้

3.1.1 ศึกษาห่วงโซ่มูลค่าของประเทศไทย 140 เป้าหมาย แผนแม่บทย่อยภายใต้แผนแม่บทภายใต้ยุทธศาสตร์ชาติ (23 ด้าน) เพื่อเป็นกรอบในการจัดทำข้อมูลสถิติที่เชื่อมโยงระดับนโยบาย ภารกิจ พื้นที่

²² ผังสถิติทางการมีส่วนประกอบสำคัญ คือ ห่วงโซ่มูลค่า (VC) ปัจจัยแห่งความสำเร็จ (CSF) ตัวชี้วัด รายการสถิติทางการ การจัดจำแนก ระดับการนำเสนอผล สถานะ หน่วยงาน การส่งข้อมูลให้ส่วนราชการส่วนกลาง (กระทรวง กรม) หรือไม่ และหมายเหตุ ซึ่งภายใต้ผังสถิติทางการจะมีสถิติทางการที่มีความสำคัญและจำเป็นในการกำหนดนโยบาย การติดตาม และประเมินผลการดำเนินงานในจังหวัด

3.1.2 ศึกษาวัตถุประสงค์ตัวชี้วัด และแนวทางการพัฒนาของประเด็นการพัฒนาจังหวัดประเด็นที่ 1 การพัฒนาและส่งเสริมเกษตรอินทรีย์อย่างครบวงจรและยั่งยืน ภายใต้แผนพัฒนาจังหวัดสุรินทร์ พ.ศ.2566 - 2570

ตัวชี้วัดความสำเร็จตามเป้าหมายการพัฒนาจังหวัดสุรินทร์

1. จำนวนพื้นที่การเกษตรที่ได้รับการรับรองมาตรฐานเกษตรอินทรีย์เพิ่มขึ้น (4,000 ไร่/ปี)

วัตถุประสงค์

1. เพื่อเพิ่มพื้นที่เกษตรอินทรีย์
2. เพื่อยกระดับสินค้าเกษตรอินทรีย์ให้ได้มาตรฐาน
3. เพื่อเพิ่มช่องทางการจำหน่ายสินค้าเกษตรอินทรีย์
4. เพื่อส่งเสริมการแปรรูปสินค้าเกษตรอินทรีย์

ตัวชี้วัด/ค่าเป้าหมาย

1. จำนวนพื้นที่เกษตรอินทรีย์ที่เพิ่มขึ้น
2. จำนวนสินค้าเกษตรอินทรีย์ที่ได้มาตรฐานเพิ่มขึ้น
3. จำนวนช่องทางการจำหน่ายสินค้าเกษตรอินทรีย์เพิ่มขึ้น
4. จำนวนผลิตภัณฑ์การแปรรูปด้านการเกษตรอินทรีย์เพิ่มขึ้น

แนวทางการพัฒนา

1. ส่งเสริมสนับสนุนการใช้ผลการวิจัยและพัฒนาพันธุ์พืชและสัตว์มาดำเนินการ
2. ส่งเสริมการใช้เทคโนโลยีและนวัตกรรมเพื่อเพิ่มประสิทธิภาพการผลิต
3. พัฒนาปัจจัยพื้นฐานการผลิตและเกษตรกร
4. พัฒนาสินค้าเกษตรอินทรีย์ ลดต้นทุน เพิ่มผลผลิต
5. ส่งเสริมการแปรรูป และสร้างมูลค่าเพิ่มให้แก่สินค้าเกษตรอินทรีย์
6. การขนส่งและบริหารจัดการสินค้าเกษตรอินทรีย์
7. พัฒนาระบบการตลาดเกษตรอินทรีย์
8. พัฒนาระบบการจัดทำแผนธุรกิจชุมชน

3.1.3 วิเคราะห์ประเด็นการพัฒนาจังหวัดว่ามีความสอดคล้องกับห่วงโซ่มูลค่าของประเทศไทย 140 เป้าหมายแผนแม่บทย่อยภายใต้แผนแม่บทภายใต้ยุทธศาสตร์ชาติ (23 ด้าน) พบว่าประเด็น (03) การเกษตร มี 6 แผนแม่บทย่อย ได้แก่

- แผนแม่บทย่อย : 3.1 เกษตรอัตลักษณ์พื้นถิ่น มี 1 เป้าหมาย ได้แก่ เป้าหมาย 030101 สินค้าเกษตรอัตลักษณ์พื้นถิ่นมีมูลค่าเพิ่มขึ้น ดังภาพ 13



ภาพ 13 ห่วงโซ่คุณค่าของแผนแม่บทย่อย 3.1 เกษตรอัตลักษณ์พื้นถิ่น เป้าหมาย 030101

- แผนแม่บทย่อย : 3.2 เกษตรปลอดภัย มี 2 เป้าหมาย ได้แก่ เป้าหมาย 030201 สินค้าเกษตรปลอดภัยมีมูลค่าเพิ่มขึ้น (GAP และเกษตรอินทรีย์) และ เป้าหมาย 030202 ผลิตภัณฑ์เกษตรปลอดภัยของไทยได้รับการยอมรับด้านคุณภาพความปลอดภัยและคุณค่าทางโภชนาการสูงขึ้น ดังภาพ 14 และภาพ 15



ภาพ 14 ห่วงโซ่คุณค่าของแผนแม่บทย่อย 3.2 เกษตรปลอดภัย เป้าหมาย 030201



ภาพ 15 ห่วงโซ่คุณค่าของแผนแม่บทย่อย 3.2 เกษตรปศุสัตว์ เป้าหมาย 030202

- แผนแม่บทย่อย : 3.3 เกษตรชีวภาพ มี 2 เป้าหมาย ได้แก่ เป้าหมาย 030301 สินค้าเกษตรชีวภาพมีมูลค่าเพิ่มขึ้น และเป้าหมาย 030302 วิสาหกิจเกษตรฐานชีวภาพและภูมิปัญญาท้องถิ่นมีการจัดตั้งในทุกตำบลเพิ่มขึ้น ดังภาพ 16 และภาพ 17



ภาพ 16 ห่วงโซ่คุณค่าของแผนแม่บทย่อย 3.3 เกษตรชีวภาพ เป้าหมาย 030301



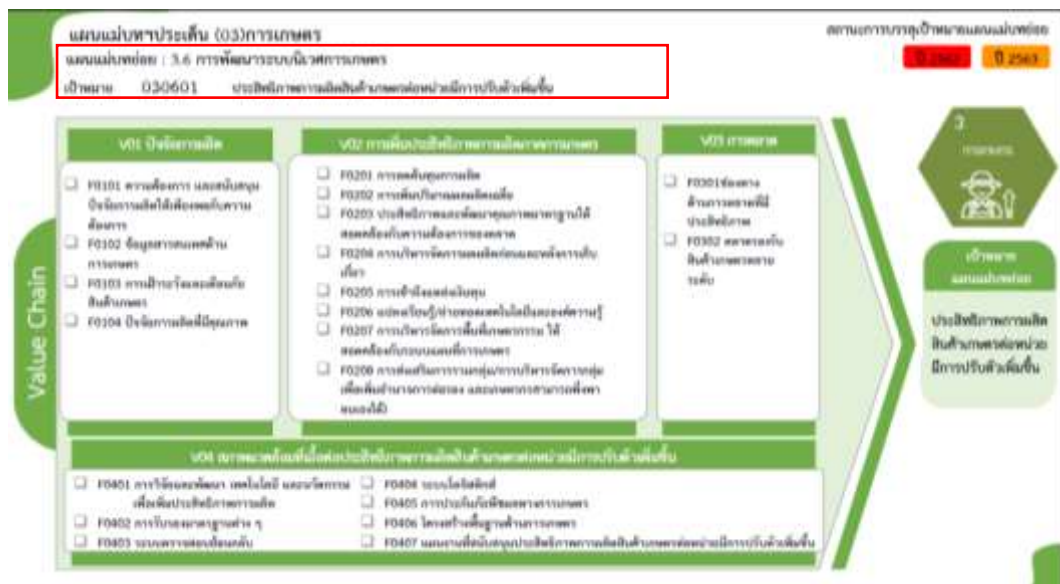
ภาพ 17 ห่วงโซ่คุณค่าของแผนแม่บทย่อย 3.3 เกษตรชีวภาพ เป้าหมาย 030302

- แผนแม่บทย่อย : 3.4 เกษตรแปรรูป มี 1 เป้าหมาย ได้แก่ เป้าหมาย 030401 สินค้าเกษตรแปรรูปและผลิตภัณฑ์มีมูลค่าเพิ่มขึ้น ดังภาพ 18



ภาพ 18 ห่วงโซ่คุณค่าของแผนแม่บทย่อย 3.4 เกษตรแปรรูป เป้าหมาย 030401

- แผนแม่บทย่อย : 3.5 เกษตรอัจฉริยะ มี 2 เป้าหมาย ได้แก่ เป้าหมาย 030501 สินค้าที่ได้จากเทคโนโลยีสมัยใหม่/อัจฉริยะมูลค่าเพิ่มขึ้น เป้าหมาย 030502 ผลผลิตต่อหน่วยของฟาร์มหรือแปลงที่มีการใช้เทคโนโลยีสมัยใหม่/อัจฉริยะเพิ่มขึ้น ดังภาพ 19 และ 20



ภาพ 21 ห่วงโซ่คุณค่าของแผนแม่บทย่อย 3.6 การพัฒนาระบบนิเวศการเกษตร เป้าหมาย 030601

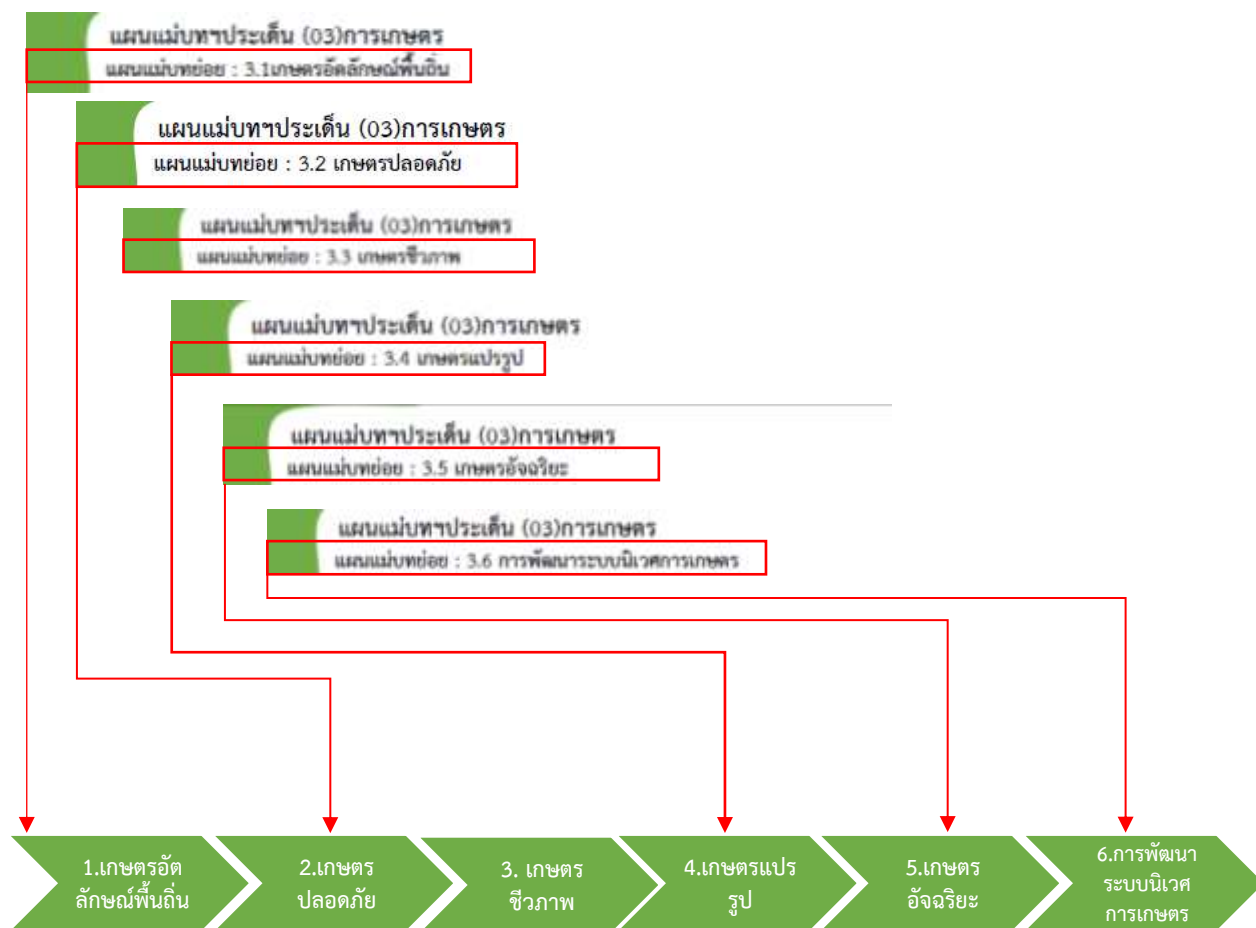


ภาพ 22 ห่วงโซ่คุณค่าของแผนแม่บทย่อย 3.6 การพัฒนาระบบนิเวศการเกษตร เป้าหมาย 030602

3.1.4 หลังจากศึกษาและวิเคราะห์ห่วงโซ่คุณค่าของประเทศไทย140 เป้าหมายแผนแม่บทย่อยภายใต้แผนแม่บทภายใต้ยุทธศาสตร์ชาติ (23 ด้าน) ประเด็น (03) การเกษตร ที่เกี่ยวข้องกับประเด็นการพัฒนาที่ 1 แล้ว ดำเนินการจัดทำห่วงโซ่คุณค่าของประเด็นการพัฒนาที่ 1 การพัฒนาและส่งเสริมเกษตรอินทรีย์อย่างครบวงจรและยั่งยืน โดยมีรายละเอียด ดังนี้

1) จัดทำห่วงโซ่คุณค่าตามประเด็นการพัฒนาจังหวัดสุรินทร์ “การพัฒนาและส่งเสริมเกษตรอินทรีย์อย่างครบวงจรและยั่งยืน”

2) จัดทำข้อต่อห่วงโซ่คุณค่า “การพัฒนาและส่งเสริมเกษตรอินทรีย์อย่างครบวงจรและยั่งยืน” โดยนำแต่ละแผนแม่บทย่อยภายใต้แผนแม่บทภายใต้แผนยุทธศาสตร์ชาติ (23 ด้าน) ประเด็น (03) การเกษตร มาสร้างข้อต่อห่วงโซ่คุณค่า “การเกษตร” ซึ่งมีจำนวน 6 แผนแม่บทย่อย จึงทำให้ได้ห่วงโซ่คุณค่าจำนวน 6 ข้อต่อ ดังภาพ 23



ภาพ 23 การจัดทำข้อต่อห่วงโซ่คุณค่า “การเกษตร”

3.1.5 เมื่อได้ข้อต่อห่วงโซ่คุณค่า “การเกษตร” แล้ว จากนั้นจัดทำปัจจัยสู่ความสำเร็จ (Critical Success Factor : CSF) โดยนำข้อต่อห่วงโซ่คุณค่า (V...) ของแผนแม่บทย่อยภายใต้แผนแม่บทภายใต้ยุทธศาสตร์ชาติ ประเด็น (03) การเกษตร มาใส่ในข้อต่อ ประกอบด้วย

- ข้อต่อที่ 1 เกษตรอัตลักษณ์พื้นถิ่น เกิดจากการนำข้อต่อ V01 – V04 ของเป้าหมาย 030101 มาสร้างเป็นปัจจัยสู่ความสำเร็จ
- ข้อต่อที่ 2 เกษตรปลอดภัย เกิดจากการนำข้อต่อ V01 – V05 ของเป้าหมาย 030201 และ V 01- V04 ของเป้าหมาย 030202 มาสร้างเป็นปัจจัยสู่ความสำเร็จ ดังภาพ 25
- ข้อต่อที่ 3 เกษตรชีวภาพ เกิดจากการนำข้อต่อ V01 – V04 ของเป้าหมาย 030301 และ V01 –V04 ของเป้าหมาย 030302 มาสร้างเป็นปัจจัยสู่ความสำเร็จ ดังภาพ 26
- ข้อต่อที่ 4 เกษตรแปรรูป เกิดจากการนำข้อต่อ V01 – V05 ของเป้าหมาย 030401 มาสร้างเป็นปัจจัยสู่ความสำเร็จ ดังภาพ 27
- ข้อต่อที่ 5 เกษตรอัจฉริยะ เกิดจากการนำข้อต่อ V01 – V06 ของเป้าหมาย 030501 และ V01 – V03 ของเป้าหมาย 030503 มาสร้างเป็นปัจจัยสู่ความสำเร็จ
- ข้อต่อที่ 6 การพัฒนาระบบนิเวศการเกษตร เกิดจากการนำข้อต่อ V01 – V04 ของเป้าหมาย 030601 และ V01 – V04 ของเป้าหมาย 030602 มาสร้างเป็นปัจจัยสู่ความสำเร็จ ดังภาพ 24

1.เกษตรอัตลักษณ์พื้นที่	2.เกษตรปลอดภัย	3. เกษตรชีวภาพ	4.เกษตรแปรรูป	5.เกษตรอัจฉริยะ	6.การพัฒนาระบบนิเวศการเกษตร
<p>เป้าหมาย 030101 สินค้าเกษตรอัตลักษณ์พื้นที่มีมูลค่าเพิ่มขึ้น</p> <ul style="list-style-type: none"> ❖ การเพิ่มประสิทธิภาพการผลิต ❖ การสร้างมูลค่าเพิ่ม ❖ การตลาด <p>สภาพแวดล้อมที่เอื้อต่อสินค้าเกษตรอัตลักษณ์พื้นที่</p>	<p>เป้าหมาย 030201 สินค้าเกษตรปลอดภัยมีมูลค่าเพิ่มขึ้น (GAP และเกษตรอินทรีย์)</p> <ul style="list-style-type: none"> ❖ ปักจ้ยการผลิต ❖ การผลิต ❖ การสร้างมูลค่าเพิ่ม ❖ การตลาด ❖ สภาพแวดล้อมที่เอื้อต่อสินค้าเกษตรปลอดภัยมีมูลค่าเพิ่มขึ้น <p>เป้าหมาย 030202 ผลิตภัณฑ์เกษตรปลอดภัยของไทยได้รับการยอมรับด้านคุณภาพความปลอดภัยและคุณค่าทางโภชนาการสูงขึ้น</p> <ul style="list-style-type: none"> ❖ ระบบรับรองมาตรฐาน ❖ ความเชื่อมั่น ❖ การประชาสัมพันธ์ ❖ สภาพแวดล้อมที่เอื้อต่อผลิตภัณฑ์เกษตรปลอดภัยของไทยได้รับการยอมรับด้านคุณภาพความปลอดภัยและคุณค่าทางโภชนาการสูงขึ้น 	<p>เป้าหมาย 030301 สินค้าเกษตรชีวภาพมีมูลค่าเพิ่มขึ้น</p> <ul style="list-style-type: none"> ❖ การเพิ่มประสิทธิภาพการผลิต ❖ การสร้างมูลค่าเพิ่มและพัฒนาผลิตภัณฑ์ ❖ การตลาด ❖ สภาพแวดล้อมที่เอื้อต่อสินค้าเกษตรชีวภาพมีมูลค่าเพิ่มขึ้น <p>เป้าหมาย 030302 วิสาหกิจเกษตรฐานชีวภาพและภูมิปัญญาท้องถิ่นมีการจัดตั้งในทุกตำบลเพิ่มขึ้น</p> <ul style="list-style-type: none"> ❖ การสำรวจแหล่งทรัพยากรชีวภาพ ❖ การจัดตั้งบริหารจัดการ/วิสาหกิจ (เชิงพาณิชย์) ❖ การพัฒนาวิสาหกิจให้เข้มแข็งและยั่งยืน <p>สภาพแวดล้อมที่เอื้อต่อวิสาหกิจเกษตรฐานชีวภาพและภูมิปัญญาท้องถิ่นมีการจัดตั้งในทุกตำบลเพิ่มขึ้น</p>	<p>เป้าหมาย 030401 สินค้าเกษตรแปรรูปและผลิตภัณฑ์มีมูลค่าเพิ่มขึ้น</p> <ul style="list-style-type: none"> ❖ การรวมกลุ่ม ❖ วัตถุดิบ ❖ การแปรรูปสร้างมูลค่า/ ❖ การตลาด <p>สภาพแวดล้อมที่เอื้อต่อสินค้าเกษตรแปรรูปและผลิตภัณฑ์มีมูลค่าเพิ่มขึ้น</p>	<p>เป้าหมาย 030501 สินค้าที่ได้จากเทคโนโลยีสมัยใหม่อัจฉริยะมีมูลค่าเพิ่มขึ้น</p> <ul style="list-style-type: none"> ❖ การวิจัยและเทคโนโลยี ❖ การจัดทำแปลงสาธิตต้นแบบ ❖ การส่งเสริมขยายผลเกษตร/อัจฉริยะ ❖ ประสิทธิภาพการผลิต ❖ การตลาด ❖ สภาพแวดล้อมที่เอื้อต่อสินค้าที่ได้จากเทคโนโลยีสมัยใหม่/อัจฉริยะมีมูลค่าเพิ่มขึ้น <p>เป้าหมาย 030502 ผลผลิตต่อหน่วยของฟาร์มหรือแปลงที่มีการใช้เทคโนโลยีสมัยใหม่อัจฉริยะ/เพิ่มขึ้น</p> <ul style="list-style-type: none"> ❖ ปักจ้ยการผลิต ❖ การพัฒนากระบวนการผลิต <p>สภาพแวดล้อมที่เอื้อต่อผลผลิตต่อหน่วยของฟาร์มหรือแปลงที่มีการใช้เทคโนโลยีสมัยใหม่อัจฉริยะเพิ่มขึ้น/</p>	<p>เป้าหมาย 030601 ประสิทธิภาพการผลิตสินค้าเกษตรต่อหน่วยมีการปรับตัวเพิ่มขึ้น</p> <ul style="list-style-type: none"> ❖ ปักจ้ยการผลิต ❖ การเพิ่มประสิทธิภาพภาคการเกษตร ❖ การตลาด ❖ สภาพแวดล้อมที่เอื้อต่อประสิทธิภาพการผลิตสินค้าเกษตรต่อหน่วยมีการปรับตัวเพิ่มขึ้น <p>เป้าหมาย 030602 สถาบันเกษตรกร สหกรณ์ วิสาหกิจชุมชน และ) กลุ่มเป้าหมาย) ที่ขึ้นทะเบียนกับกระทรวงเกษตรและสหกรณ์มีความเข้มแข็งในระดับมาตรฐานเพิ่มขึ้น</p> <ul style="list-style-type: none"> ❖ สถาบันเกษตรกร สหกรณ์) วิสาหกิจชุมชน และกลุ่มเป้าหมาย(❖ การเพิ่มขีดความสามารถและยกระดับสถาบันเกษตรกร ❖ การตลาด <p>สภาพแวดล้อมที่เอื้อต่อสถาบันเกษตรกร สหกรณ์ วิสาหกิจชุมชน) และกลุ่มเป้าหมาย) ที่ขึ้นทะเบียนกับกระทรวงเกษตรและสหกรณ์มีความเข้มแข็งในระดับมาตรฐานเพิ่มขึ้น</p>

ภาพ 24 ปักจ้ยสู่ความสำเร็จ ข้อต่อที่ 1 – 6 จากประเด็น (03) “การเกษตร”

3.1.6 ศึกษาห่วงโซ่คุณค่ามาตรฐานที่ได้จากการดำเนินงานจัดทำโครงการพัฒนาข้อมูลสถิติและสารสนเทศระดับพื้นที่ 76 จังหวัด/18 กลุ่มจังหวัด จำนวน 18 รูปแบบ ที่เกี่ยวข้องกับการการเกษตร เพื่อใช้เติมเต็มในส่วนของปัจจัยสู่ความสำเร็จของห่วงโซ่คุณค่าของประเด็นการพัฒนาที่ 1 ซึ่งจากการศึกษาพบว่าห่วงโซ่คุณค่ามาตรฐานที่เกี่ยวข้องกับประเด็นการพัฒนาที่ 1 คือ (GVC 1) เกษตร-อุตสาหกรรมเพาะปลูกพืชเศรษฐกิจ (ข้าว อ้อย มันสำปะหลัง ยางพารา) ดังภาพ 25



ภาพ 25 ห่วงโซ่คุณค่ามาตรฐาน (GVC1) เกษตร-อุตสาหกรรมเพาะปลูกพืชเศรษฐกิจ (ข้าว อ้อย มันสำปะหลัง ยางพารา)

3.1.7 ทบทวนตรวจสอบข้อต่อห่วงโซ่คุณค่าและปัจจัยสู่ความสำเร็จของห่วงโซ่คุณค่ามาตรฐานที่เกี่ยวข้องกับประเด็นการพัฒนาที่ 1 สอดคล้องกับห่วงโซ่คุณค่า “การเกษตร” พบว่า ข้อต่อห่วงโซ่คุณค่าและปัจจัยสู่ความสำเร็จของห่วงโซ่คุณค่ามาตรฐาน สอดคล้องกับห่วงโซ่คุณค่าตามประเด็นการพัฒนาจังหวัด ห่วงโซ่คุณค่า “การเกษตร” ข้อต่อที่ 2 เกษตรปลอดภัย ปัจจัยสู่ความสำเร็จ ปัจจัยการผลิต การผลิต การสร้างมูลค่าเพิ่ม การตลาด และสภาพแวดล้อมที่เอื้อต่อสินค้าเกษตรปลอดภัยมีมูลค่าเพิ่มขึ้น มีความเชื่อมโยงกับห่วงโซ่คุณค่ามาตรฐาน (GVC 1) เกษตร-อุตสาหกรรมเพาะปลูกพืชเศรษฐกิจ (ข้าว อ้อย มันสำปะหลัง ยางพารา) ข้อต่อที่ 2 การเพิ่มผลผลิตพัฒนาคุณภาพและลดต้นทุน และ ข้อต่อที่ 3 การแปรรูป และสร้าง มูลค่าเพิ่ม ดังภาพ 26

เกษตรปลอดภัย

เป้าหมาย 030201 สินค้าเกษตรปลอดภัยมีมูลค่าเพิ่มขึ้น (GAP และเกษตรอินทรีย์)

❖ ปัจจัยการผลิต

❖ การผลิต

❖ การสร้างมูลค่าเพิ่ม

❖ การตลาด

❖ สภาพแวดล้อมที่เอื้อต่อสินค้าเกษตรปลอดภัยมีมูลค่าเพิ่มขึ้น

เป้าหมาย 030202 ผลិតภัณฑ์เกษตรปลอดภัยของไทยได้รับการยอมรับด้านคุณภาพความปลอดภัยและคุณค่าทางโภชนาการสูงขึ้น

❖ ระบบรับรองมาตรฐาน

❖ ความเชื่อมั่น

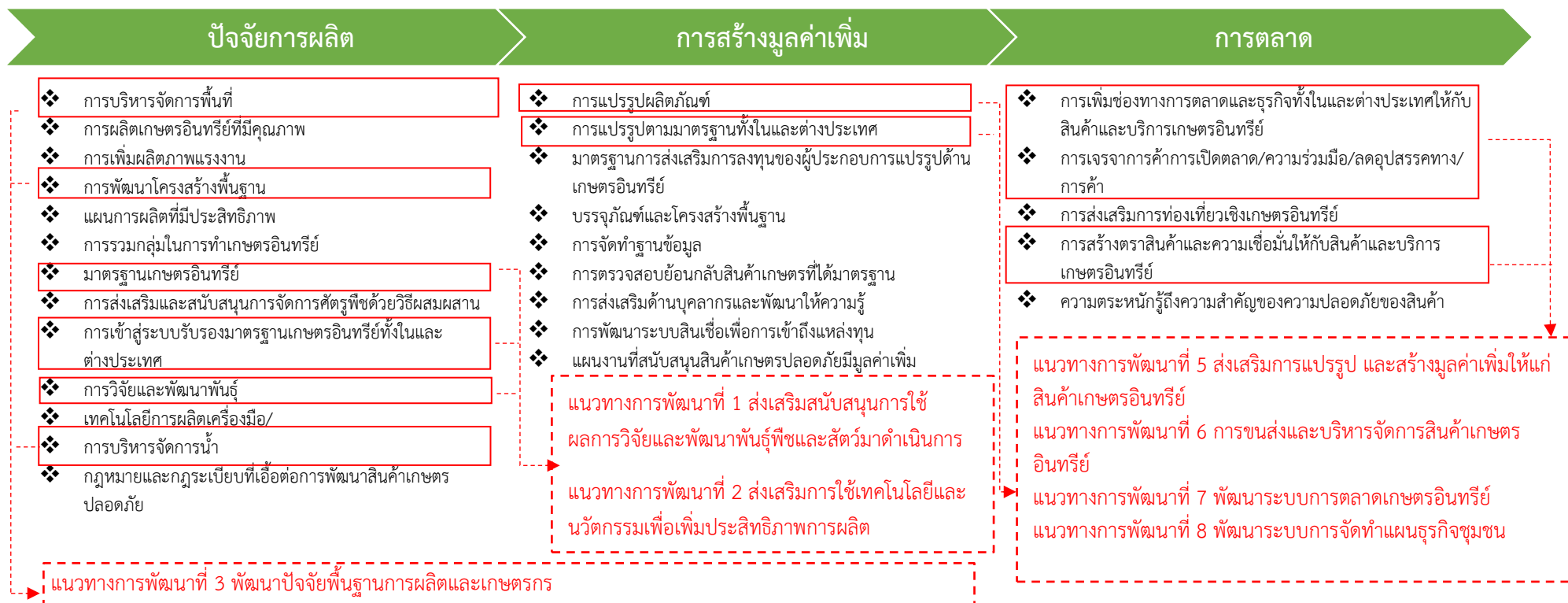
❖ การประชาสัมพันธ์

❖ สภาพแวดล้อมที่เอื้อต่อผลิตภัณฑ์เกษตรปลอดภัยของไทยได้รับการยอมรับด้านคุณภาพความปลอดภัยและคุณค่าทางโภชนาการสูงขึ้น



ภาพ 26 ความสอดคล้องของข้อต่อห่วงโซ่คุณค่าและปัจจัยสู่ความสำเร็จของห่วงโซ่คุณค่ามาตรฐาน (GVC1) กับห่วงโซ่คุณค่าตามประเด็นการพัฒนาจังหวัด

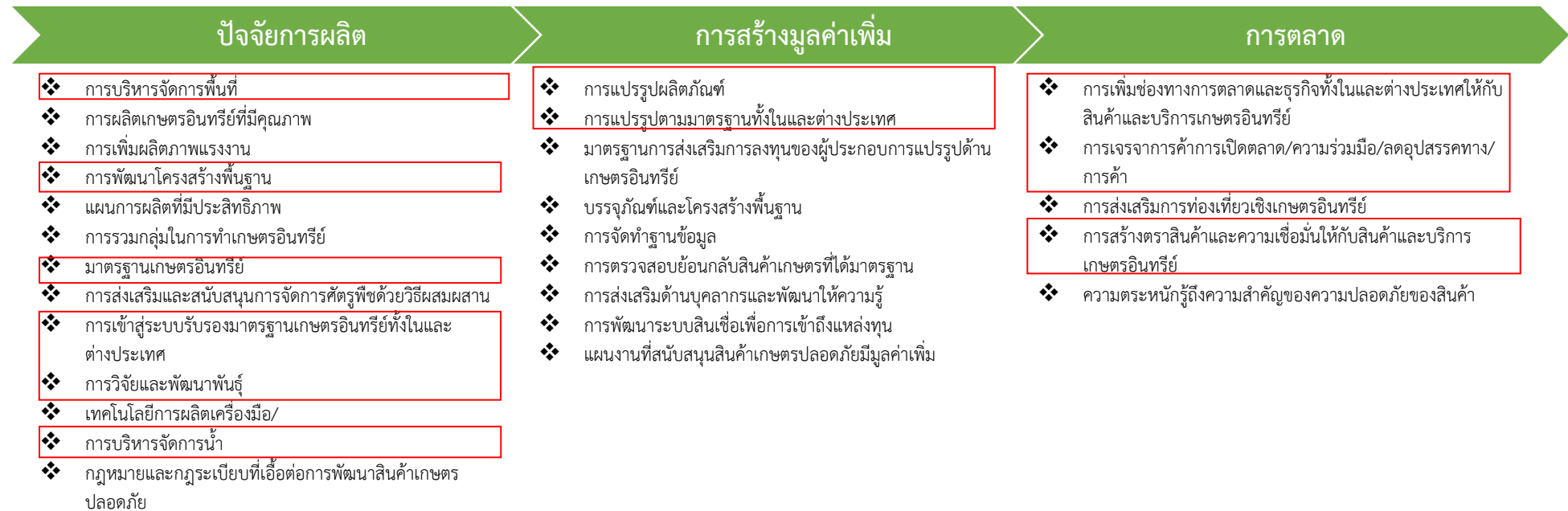
3.1.8 การจัดทำห่วงโซ่คุณค่า “การพัฒนาและส่งเสริมเกษตรกรอินทรีย์อย่างครบวงจรและยั่งยืน” โดย
นำปัจจัยสู่ความสำเร็จที่อยู่ภายใต้ข้อต่อที่ 2 เกษตรปลอดภัย มาจัดทำปัจจัยสู่ความสำเร็จที่สามารถตอบโจทย์
สินค้าเกษตรปลอดภัยมีมูลค่าเพิ่มขึ้น (GAP และเกษตรกรอินทรีย์) ได้ เพื่อนำมาสร้างเป็นข้อต่อห่วงโซ่คุณค่า 3
ข้อต่อ ได้แก่ การผลิต การสร้างมูลค่าเพิ่ม การตลาด ดังภาพ 2



ภาพ 27 (ร่าง) ห่วงโซ่คุณค่า (Value Chain) “การพัฒนาและส่งเสริมเกษตรอินทรีย์อย่างครบวงจรและยั่งยืน”

3.1.9 ห่วงโซ่คุณค่า “การพัฒนาและส่งเสริมเกษตรอินทรีย์อย่างครบวงจรและยั่งยืน” ที่สอดคล้องตอบ
โจทย์ประเด็นการพัฒนาจังหวัด ประเด็นการพัฒนาที่ 1 “การพัฒนาและส่งเสริมเกษตรอินทรีย์อย่างครบวงจร
และยั่งยืน” ดังภาพ 28

ห่วงโซ่คุณค่า (Value Chain) “การพัฒนาและส่งเสริมเกษตรกรอินทรีย์อย่างครบวงจรและยั่งยืน”



ดั่งภาพ 28 ห่วงโซ่คุณค่า (Value Chain) “การพัฒนาและส่งเสริมเกษตรกรอินทรีย์อย่างครบวงจรและยั่งยืน”

ผังสถิติทางการ

การจัดทำผังสถิติทางการประเด็นการพัฒนาที่ 1 “การพัฒนาและส่งเสริมเกษตรอินทรีย์อย่างครบวงจรและยั่งยืนจังหวัดสุรินทร์” หลังจากที่ได้มีการศึกษาแนวทางการพัฒนาจังหวัด (ประเด็นการพัฒนาที่ 1) ที่สอดคล้องกับห่วงโซ่มูลค่า (Value Chain) ที่สอดคล้องกับแผนพัฒนาจังหวัดสุรินทร์แล้ว จะต้องมีการคัดเลือกปัจจัยสู่ความสำเร็จ (Critical Success Factor) ที่มีความสำคัญในการบริหารงานในจังหวัด จากนั้นจัดทำผังสถิติทางการ “การพัฒนาและส่งเสริมเกษตรอินทรีย์จังหวัดสุรินทร์” โดยศึกษายุทธศาสตร์ กลยุทธ์ แนวทางการพัฒนาตลอดจนตัวชี้วัดภายใต้แผนระดับ 3 เช่น ยุทธศาสตร์เกษตรและสหกรณ์ ระยะ 20 ปี แผนปฏิบัติการเกษตรอัจฉริยะ แผนพัฒนาสถิติสาขาเกษตร เป็นต้น ที่สอดคล้องกับปัจจัยสู่ความสำเร็จ (Critical Success Factor) พร้อมทั้งกำหนดรายการข้อมูลสถิติที่สำคัญ และจำเป็น จึงสามารถสรุปผังสถิติทางการ “การพัฒนาและส่งเสริมเกษตรอินทรีย์จังหวัดสุรินทร์” ดังตาราง 11

ตาราง 11 ผังสถิติทางการ “การพัฒนาและส่งเสริมเกษตรอินทรีย์อย่างครบวงจรและยั่งยืน”

ห่วงโซ่คุณค่า (VC)	ปัจจัยแห่งความสำเร็จ (CSF)	ตัวชี้วัด	บัญชีสถิติทางการ	การจัด จำแนก	ระดับการ นำเสนอผล	สถานะ ข้อมูล ²³	หน่วยงาน	การจัดส่งข้อมูลให้ ส่วนราชการ ส่วนกลาง ²⁴	หมายเหตุ
สภาพแวดล้อมที่เอื้อต่อ สินค้าเกษตรปลอดภัยมี มูลค่าเพิ่มขึ้น	การวิจัยและพัฒนา พันธุ์	จำนวนสินค้าเกษตรอินทรีย์ที่ได้มาตรฐานที่ เพิ่มขึ้น	จำนวนพื้นที่ทั้งสิ้นจังหวัดสุรินทร์	ไม่มีการ จัดจำแนก	จังหวัด	1	สนง.เศรษฐกิจการเกษตร	✓	
สภาพแวดล้อมที่เอื้อต่อ สินค้าเกษตรปลอดภัยมี มูลค่าเพิ่มขึ้น	การวิจัยและพัฒนา พันธุ์	จำนวนสินค้าเกษตรอินทรีย์ที่ได้มาตรฐานที่ เพิ่มขึ้น	จำนวนพื้นที่เกษตรโดยรวมจังหวัด สุรินทร์	ไม่มีการ จัดจำแนก	จังหวัด	2	สนง.เกษตรจังหวัดสุรินทร์	✓	
สภาพแวดล้อมที่เอื้อต่อ สินค้าเกษตรปลอดภัยมี มูลค่าเพิ่มขึ้น	การวิจัยและพัฒนา พันธุ์	จำนวนสินค้าเกษตรอินทรีย์ที่ได้มาตรฐานที่ เพิ่มขึ้น	จำนวนพื้นที่ทำเกษตรอินทรีย์	ไม่มีการ จัดจำแนก	จังหวัด	2	สนง.เกษตรจังหวัดสุรินทร์	✓	
สภาพแวดล้อมที่เอื้อต่อ สินค้าเกษตรปลอดภัยมี มูลค่าเพิ่มขึ้น	การวิจัยและพัฒนา พันธุ์	จำนวนสินค้าเกษตรอินทรีย์ที่ได้มาตรฐานที่ เพิ่มขึ้น	จำนวนพื้นที่ทำการเกษตรแบบ ผสมผสาน	ไม่มีการ จัดจำแนก	อำเภอ	1	สนง.เกษตรและสหกรณ์ จังหวัดสุรินทร์	✓	
สภาพแวดล้อมที่เอื้อต่อ สินค้าเกษตรปลอดภัยมี มูลค่าเพิ่มขึ้น	การวิจัยและพัฒนา พันธุ์	จำนวนสินค้าเกษตรอินทรีย์ที่ได้มาตรฐานที่ เพิ่มขึ้น	จำนวนพื้นที่ปลูกข้าวจังหวัดสุรินทร์	ไม่มีการ จัดจำแนก	จังหวัด	2	สนง.เกษตรจังหวัดสุรินทร์	✓	
สภาพแวดล้อมที่เอื้อต่อ สินค้าเกษตรปลอดภัยมี มูลค่าเพิ่มขึ้น	การวิจัยและพัฒนา พันธุ์	จำนวนสินค้าเกษตรอินทรีย์ที่ได้มาตรฐานที่ เพิ่มขึ้น	จำนวนพื้นที่ปลูก <u>ปลูกข้าวนาปี</u> จังหวัดสุรินทร์	ไม่มีการ จัดจำแนก	หมู่บ้าน	2	สนง.เกษตรจังหวัดสุรินทร์	✓	
สภาพแวดล้อมที่เอื้อต่อ สินค้าเกษตรปลอดภัยมี มูลค่าเพิ่มขึ้น	การวิจัยและพัฒนา พันธุ์	จำนวนสินค้าเกษตรอินทรีย์ที่ได้มาตรฐานที่ เพิ่มขึ้น	จำนวนพื้นที่ปลูก <u>ข้าวหอมมะลินาปี</u> จังหวัดสุรินทร์	ไม่มีการ จัดจำแนก	หมู่บ้าน	2	สนง.เกษตรจังหวัดสุรินทร์	✓	
สภาพแวดล้อมที่เอื้อต่อ สินค้าเกษตรปลอดภัยมี มูลค่าเพิ่มขึ้น	การวิจัยและพัฒนา พันธุ์	จำนวนสินค้าเกษตรอินทรีย์ที่ได้มาตรฐานที่ เพิ่มขึ้น	จำนวนพื้นที่ปลูก <u>ข้าวอินทรีย์นาปี</u> จังหวัดสุรินทร์	ไม่มีการ จัดจำแนก	อำเภอ	2	สนง.เกษตรจังหวัดสุรินทร์	✓	

²³ สถานะข้อมูล แบ่งเป็น 1. พร้อมเผยแพร่ 2. ต้องพัฒนา 3. ไม่มีหน่วยงานรับผิดชอบ 4. อื่นๆ

²⁴ การส่งข้อมูลให้ส่วนราชการส่วนกลาง (กระทรวง กรม) แบ่งเป็น ✓ จัดส่ง ✗ ไม่ได้จัดส่ง เพื่อใช้ในการกำหนดหน่วยงานเจ้าของข้อมูล (Data Owner) และประสานกับกระทรวงกรมต้นสังกัดในการลงทะเบียนชุดข้อมูลในระบบบัญชี
ข้อมูลภาครัฐเพื่อให้บริการข้อมูลดังกล่าวต่อไป

ห่วงโซ่คุณค่า (VC)	ปัจจัยแห่งความสำเร็จ (CSF)	ตัวชี้วัด	บัญชีสถิติทางการ	การจัด จำแนก	ระดับการ นำเสนอผล	สถานะ ข้อมูล ²³	หน่วยงาน	การจัดส่งข้อมูลให้ ส่วนราชการ ส่วนกลาง ²⁴	หมายเหตุ
สภาพแวดล้อมที่เอื้อต่อ สินค้าเกษตรปลอดภัยมี มูลค่าเพิ่มขึ้น	การวิจัยและพัฒนา พันธุ์	จำนวนสินค้าเกษตรอินทรีย์ที่ได้มาตรฐานที่ เพิ่มขึ้น	จำนวนพื้นที่ปลูก <u>ข้าวหอมมะลิ</u> <u>อินทรีย์นาปี</u> จังหวัดสุรินทร์	ไม่มีการ จัดจำแนก	อำเภอ	2	สนง.เกษตรจังหวัดสุรินทร์	✓	
สภาพแวดล้อมที่เอื้อต่อ สินค้าเกษตรปลอดภัยมี มูลค่าเพิ่มขึ้น	การวิจัยและพัฒนา พันธุ์	จำนวนสินค้าเกษตรอินทรีย์ที่ได้มาตรฐานที่ เพิ่มขึ้น	จำนวนพื้นที่ปลูก <u>ปลูกข้าวนาปรัง</u> จังหวัดสุรินทร์	ไม่มีการ จัดจำแนก	อำเภอ	2	สนง.เกษตรจังหวัดสุรินทร์	✓	
สภาพแวดล้อมที่เอื้อต่อ สินค้าเกษตรปลอดภัยมี มูลค่าเพิ่มขึ้น	การวิจัยและพัฒนา พันธุ์	จำนวนสินค้าเกษตรอินทรีย์ที่ได้มาตรฐานที่ เพิ่มขึ้น	จำนวนพื้นที่ปลูก <u>ข้าวหอมมะลินาปรัง</u> จังหวัดสุรินทร์	ไม่มีการ จัดจำแนก	ตำบล	2	สนง.เกษตรจังหวัดสุรินทร์	✓	
สภาพแวดล้อมที่เอื้อต่อ สินค้าเกษตรปลอดภัยมี มูลค่าเพิ่มขึ้น	การวิจัยและพัฒนา พันธุ์	จำนวนสินค้าเกษตรอินทรีย์ที่ได้มาตรฐานที่ เพิ่มขึ้น	จำนวนพื้นที่ปลูก <u>ข้าวหอมมะลิ</u> <u>อินทรีย์นาปรัง</u> จังหวัดสุรินทร์	ไม่มีการ จัดจำแนก	ตำบล	2	สนง.เกษตรจังหวัดสุรินทร์	✓	
สภาพแวดล้อมที่เอื้อต่อ สินค้าเกษตรปลอดภัยมี มูลค่าเพิ่มขึ้น	การวิจัยและพัฒนา พันธุ์	จำนวนสินค้าเกษตรอินทรีย์ที่ได้มาตรฐานที่ เพิ่มขึ้น	จำนวนพื้นที่ <u>ปลูกข้าวทั้งหมด</u> ในเขต ชลประทาน	Zoning	ภาค/จังหวัด	2	โครงการชลประทานสุรินทร์	✓	
สภาพแวดล้อมที่เอื้อต่อ สินค้าเกษตรปลอดภัยมี มูลค่าเพิ่มขึ้น	การวิจัยและพัฒนา พันธุ์	จำนวนสินค้าเกษตรอินทรีย์ที่ได้มาตรฐานที่ เพิ่มขึ้น	จำนวนพื้นที่ปลูก <u>ข้าวหอมมะลิ</u> ในเขต ชลประทาน	Zoning	ภาค/จังหวัด	2	โครงการชลประทานสุรินทร์	✓	
สภาพแวดล้อมที่เอื้อต่อ สินค้าเกษตรปลอดภัยมี มูลค่าเพิ่มขึ้น	การวิจัยและพัฒนา พันธุ์	จำนวนสินค้าเกษตรอินทรีย์ที่ได้มาตรฐานที่ เพิ่มขึ้น	จำนวนพื้นที่ <u>ปลูกข้าวทั้งหมด นอก</u> <u>เขตชลประทาน</u>	ไม่มีการ จัดจำแนก	ตำบล	2	สนง.เกษตรจังหวัดสุรินทร์	✓	
สภาพแวดล้อมที่เอื้อต่อ สินค้าเกษตรปลอดภัยมี มูลค่าเพิ่มขึ้น	การวิจัยและพัฒนา พันธุ์	จำนวนสินค้าเกษตรอินทรีย์ที่ได้มาตรฐานที่ เพิ่มขึ้น	จำนวนพื้นที่ปลูก <u>ข้าวหอมมะลินอก</u> <u>เขตชลประทาน</u>	ไม่มีการ จัดจำแนก	ตำบล	2	สนง.เกษตรจังหวัดสุรินทร์	✓	
สภาพแวดล้อมที่เอื้อต่อ สินค้าเกษตรปลอดภัยมี มูลค่าเพิ่มขึ้น	การวิจัยและพัฒนา พันธุ์	จำนวนสินค้าเกษตรอินทรีย์ที่ได้มาตรฐานที่ เพิ่มขึ้น	ความอุดมสมบูรณ์ของดิน	ไม่มีการ จัดจำแนก	จังหวัด	1	สถานีพัฒนาที่ดินสุรินทร์	✓	
สภาพแวดล้อมที่เอื้อต่อ สินค้าเกษตรปลอดภัยมี มูลค่าเพิ่มขึ้น	การวิจัยและพัฒนา พันธุ์	จำนวนสินค้าเกษตรอินทรีย์ที่ได้มาตรฐานที่ เพิ่มขึ้น	จำนวนรอบการปลูกข้าว <u>นาปี</u>	ไม่มีการ จัดจำแนก	อำเภอ	1	สนง.เกษตรจังหวัดสุรินทร์	✓	

ห่วงโซ่คุณค่า (VC)	ปัจจัยแห่งความสำเร็จ (CSF)	ตัวชี้วัด	บัญชีสถิติทางการ	การจัด จำแนก	ระดับการ นำเสนอผล	สถานะ ข้อมูล ²³	หน่วยงาน	การจัดส่งข้อมูลให้ ส่วนราชการ ส่วนกลาง ²⁴	หมายเหตุ
สภาพแวดล้อมที่เอื้อต่อ สินค้าเกษตรปลอดภัยมี มูลค่าเพิ่มขึ้น	การวิจัยและพัฒนา พันธุ์	จำนวนสินค้าเกษตรอินทรีย์ที่ได้มาตรฐานที่ เพิ่มขึ้น	จำนวนรอบการปลูกข้าว <i>นาปรัง</i>	ไม่มีการ จัดจำแนก	อำเภอ	1	สนง.เกษตรจังหวัดสุรินทร์	✓	
สภาพแวดล้อมที่เอื้อต่อ สินค้าเกษตรปลอดภัยมี มูลค่าเพิ่มขึ้น	การวิจัยและพัฒนา พันธุ์	จำนวนสินค้าเกษตรอินทรีย์ที่ได้มาตรฐานที่ เพิ่มขึ้น	พื้นที่ปลูกข้าวที่ได้รับความเสียหายจาก ภัยธรรมชาติ	ไม่มีการ จัดจำแนก	หมู่บ้าน	2	สนง.เกษตรจังหวัดสุรินทร์	✓	
สภาพแวดล้อมที่เอื้อต่อ สินค้าเกษตรปลอดภัยมี มูลค่าเพิ่มขึ้น	การวิจัยและพัฒนา พันธุ์	จำนวนสินค้าเกษตรอินทรีย์ที่ได้มาตรฐานที่ เพิ่มขึ้น	ชนิดพืชที่เพาะปลูกแบบเกษตรอินทรีย์	ไม่มีการ จัดจำแนก	ตำบล	1	สำนักงานเกษตรและ สหกรณ์จังหวัดสุรินทร์	✗	
สภาพแวดล้อมที่เอื้อต่อ สินค้าเกษตรปลอดภัยมี มูลค่าเพิ่มขึ้น	การวิจัยและพัฒนา พันธุ์	จำนวนสินค้าเกษตรอินทรีย์ที่ได้มาตรฐานที่ เพิ่มขึ้น	หน่วยงานที่เข้ามาสนับสนุนในการเลี้ยง ไก่ไข่อินทรีย์	ไม่มีการ จัดจำแนก	ตำบล	1	สำนักงานปศุสัตว์จังหวัด สุรินทร์	✗	
ปัจจัยการผลิต	การเพิ่มผลผลิตภาพของ แรงงาน	จำนวนพื้นที่เกษตรอินทรีย์เพิ่มขึ้น	จำนวนเกษตรกร <i>ทั้งสิ้น</i> ในจังหวัด สุรินทร์	ไม่มีการ จัดจำแนก	หมู่บ้าน	2	สนง.เกษตรจังหวัดสุรินทร์	✓	
ปัจจัยการผลิต	การเพิ่มผลผลิตภาพของ แรงงาน	จำนวนพื้นที่เกษตรอินทรีย์เพิ่มขึ้น	จำนวนเกษตรกร <i>ผู้ปลูกข้าว</i>	ไม่มีการ จัดจำแนก	หมู่บ้าน	2	สนง.เกษตรจังหวัดสุรินทร์	✓	
ปัจจัยการผลิต	การเพิ่มผลผลิตภาพของ แรงงาน	จำนวนพื้นที่เกษตรอินทรีย์เพิ่มขึ้น	จำนวนเกษตรกร <i>ผู้ปลูกข้าวอินทรีย์</i>	ไม่มีการ จัดจำแนก	อำเภอ	2	สนง.เกษตรจังหวัดสุรินทร์	✓	
ปัจจัยการผลิต	การเพิ่มผลผลิตภาพของ แรงงาน	จำนวนพื้นที่เกษตรอินทรีย์เพิ่มขึ้น	จำนวนเกษตรกรจังหวัดสุรินทร์	ไม่มีการ จัดจำแนก	หมู่บ้าน	2	สนง.เกษตรจังหวัดสุรินทร์	✓	
ปัจจัยการผลิต	การเพิ่มผลผลิตภาพของ แรงงาน	จำนวนพื้นที่เกษตรอินทรีย์เพิ่มขึ้น	จำนวนเกษตรกรที่ทำเกษตรอินทรีย์	ไม่มีการ จัดจำแนก	อำเภอ	2	สนง.เกษตรจังหวัดสุรินทร์	✓	
ปัจจัยการผลิต	การเพิ่มผลผลิตภาพของ แรงงาน	จำนวนพื้นที่เกษตรอินทรีย์เพิ่มขึ้น	จำนวนเกษตรกรที่ทำการเกษตรแบบ ผสมผสาน	ไม่มีการ จัดจำแนก	อำเภอ	1	สนง.เกษตรและสหกรณ์ จังหวัดสุรินทร์	✓	
ปัจจัยการผลิต	การเพิ่มผลผลิตภาพของ แรงงาน	จำนวนพื้นที่เกษตรอินทรีย์เพิ่มขึ้น	ผู้เข้าร่วมการอบรมพัฒนาเกษตร อินทรีย์	ไม่มีการ จัดจำแนก	ตำบล	1	สำนักงานเกษตรและ สหกรณ์จังหวัดสุรินทร์	✗	
ปัจจัยการผลิต	การเพิ่มผลผลิตภาพของ แรงงาน	จำนวนพื้นที่เกษตรอินทรีย์เพิ่มขึ้น	หลักสูตรการอบรมการพัฒนาเกษตร อินทรีย์	ไม่มีการ จัดจำแนก	ตำบล	1	สำนักงานเกษตรและ สหกรณ์จังหวัดสุรินทร์	✗	
ปัจจัยการผลิต	การเพิ่มผลผลิตภาพของ แรงงาน	จำนวนพื้นที่เกษตรอินทรีย์เพิ่มขึ้น	เกษตรกรผู้เพาะปลูกพืชเกษตรอินทรีย์	ไม่มีการ จัดจำแนก	ตำบล	1	สำนักงานเกษตรและ สหกรณ์จังหวัดสุรินทร์	✗	
ปัจจัยการผลิต	การเพิ่มผลผลิตภาพของ แรงงาน	จำนวนพื้นที่เกษตรอินทรีย์เพิ่มขึ้น	พื้นที่เพาะปลูกพืชเกษตรอินทรีย์	ไม่มีการ จัดจำแนก	ตำบล	1	สำนักงานเกษตรและ สหกรณ์จังหวัดสุรินทร์	✗	

ห่วงโซ่คุณค่า (VC)	ปัจจัยแห่งความสำเร็จ (CSF)	ตัวชี้วัด	บัญชีสถิติทางการ	การจัดจำแนก	ระดับการนำเสนอผล	สถานะข้อมูล ²³	หน่วยงาน	การจัดส่งข้อมูลให้ส่วนราชการส่วนกลาง ²⁴	หมายเหตุ
ปัจจัยการผลิต	การเพิ่มผลผลิตภาพของแรงงาน	จำนวนพื้นที่เกษตรอินทรีย์เพิ่มขึ้น	หน่วยงานที่เข้ามาสนับสนุนเกษตรกรที่เพาะปลูกพืชเกษตรอินทรีย์	ไม่มีการจัดจำแนก	ต่ำ	1	สำนักงานเกษตรและสหกรณ์จังหวัดสุรินทร์	✗	
ปัจจัยการผลิต	การเพิ่มผลผลิตภาพของแรงงาน	จำนวนพื้นที่เกษตรอินทรีย์เพิ่มขึ้น	หลักสูตรการอบรมการเลี้ยงไก่ไข่อินทรีย์	ไม่มีการจัดจำแนก	ต่ำ	1	สำนักงานปศุสัตว์จังหวัดสุรินทร์	✗	
ปัจจัยการผลิต	การเพิ่มผลผลิตภาพของแรงงาน	จำนวนพื้นที่เกษตรอินทรีย์เพิ่มขึ้น	ผู้เข้าร่วมการอบรมการเลี้ยงไก่ไข่อินทรีย์	ไม่มีการจัดจำแนก	ต่ำ	1	สำนักงานปศุสัตว์จังหวัดสุรินทร์	✗	
ปัจจัยการผลิต	การเพิ่มผลผลิตภาพของแรงงาน	จำนวนพื้นที่เกษตรอินทรีย์เพิ่มขึ้น	เกษตรกรผู้เลี้ยงไก่ไข่อินทรีย์	ไม่มีการจัดจำแนก	ต่ำ	1	สำนักงานปศุสัตว์จังหวัดสุรินทร์	✗	
ปัจจัยการผลิต	การเพิ่มผลผลิตภาพของแรงงาน	จำนวนพื้นที่เกษตรอินทรีย์เพิ่มขึ้น	เกษตรกรเพาะเลี้ยงสัตว์น้ำอินทรีย์	ไม่มีการจัดจำแนก	ต่ำ	1	สำนักงานประมงจังหวัดสุรินทร์	✗	
ปัจจัยการผลิต	การเพิ่มผลผลิตภาพของแรงงาน	จำนวนพื้นที่เกษตรอินทรีย์เพิ่มขึ้น	พื้นที่เพาะเลี้ยงสัตว์น้ำอินทรีย์	ไม่มีการจัดจำแนก	ต่ำ	1	สำนักงานประมงจังหวัดสุรินทร์	✗	
ปัจจัยการผลิต	การเพิ่มผลผลิตภาพของแรงงาน	จำนวนพื้นที่เกษตรอินทรีย์เพิ่มขึ้น	ต้นทุนในการเลี้ยงไก่ไข่อินทรีย์สุรินทร์	ไม่มีการจัดจำแนก	ต่ำ	1	สำนักงานปศุสัตว์จังหวัดสุรินทร์	✗	
สภาพแวดล้อมที่เอื้อต่อสินค้าเกษตรปลอดภัยมีมูลค่าเพิ่มขึ้น	การบริหารจัดการน้ำ	จำนวนพื้นที่เกษตรอินทรีย์เพิ่มขึ้น	ปริมาณน้ำฝน	ไม่มีการจัดจำแนก	จังหวัด	1	สถานีอุตุนิยมวิทยา สุรินทร์	✓	
สภาพแวดล้อมที่เอื้อต่อสินค้าเกษตรปลอดภัยมีมูลค่าเพิ่มขึ้น	การบริหารจัดการน้ำ	จำนวนพื้นที่เกษตรอินทรีย์เพิ่มขึ้น	จำนวนพื้นที่เขตสูบน้ำด้วยไฟฟ้า	Zoning	ภาค/จังหวัด	2	โครงการชลประทานสุรินทร์	✓	
สภาพแวดล้อมที่เอื้อต่อสินค้าเกษตรปลอดภัยมีมูลค่าเพิ่มขึ้น	การบริหารจัดการน้ำ	จำนวนพื้นที่เกษตรอินทรีย์เพิ่มขึ้น	จำนวนอ่างเก็บน้ำทั้งสิ้นในจังหวัดสุรินทร์	ปริมาณกักเก็บ	ภาค/จังหวัด	1	โครงการชลประทานสุรินทร์	✓	
สภาพแวดล้อมที่เอื้อต่อสินค้าเกษตรปลอดภัยมีมูลค่าเพิ่มขึ้น	การบริหารจัดการน้ำ	จำนวนพื้นที่เกษตรอินทรีย์เพิ่มขึ้น	จำนวนอ่างเก็บน้ำ	ปริมาณกักเก็บ	ภาค/จังหวัด	1	โครงการชลประทานสุรินทร์	✓	
สภาพแวดล้อมที่เอื้อต่อสินค้าเกษตรปลอดภัยมีมูลค่าเพิ่มขึ้น	การบริหารจัดการน้ำ	จำนวนพื้นที่เกษตรอินทรีย์เพิ่มขึ้น	จำนวนอ่างเก็บน้ำที่มีระบบ	ปริมาณกักเก็บ	ภาค/จังหวัด	1	โครงการชลประทานสุรินทร์	✓	
สภาพแวดล้อมที่เอื้อต่อสินค้าเกษตรปลอดภัยมีมูลค่าเพิ่มขึ้น	การบริหารจัดการน้ำ	จำนวนพื้นที่เกษตรอินทรีย์เพิ่มขึ้น	จำนวนอ่างเก็บน้ำไม่มีระบบ	ปริมาณกักเก็บ	ภาค/จังหวัด	1	โครงการชลประทานสุรินทร์	✓	

ห่วงโซ่คุณค่า (VC)	ปัจจัยแห่งความสำเร็จ (CSF)	ตัวชี้วัด	บัญชีสถิติทางการ	การจัดจำแนก	ระดับการนำเสนอผล	สถานะข้อมูล ²³	หน่วยงาน	การจัดส่งข้อมูลให้ส่วนราชการส่วนกลาง ²⁴	หมายเหตุ
สภาพแวดล้อมที่เอื้อต่อสินค้าเกษตรปลอดภัยมีมูลค่าเพิ่มขึ้น	การบริหารจัดการน้ำ	จำนวนพื้นที่เกษตรอินทรีย์เพิ่มขึ้น	ปริมาณความจุการจัดเก็บน้ำในอ่างเก็บน้ำทั้งสิ้น	ปริมาณกักเก็บ	ภาค/จังหวัด	2	โครงการชลประทานสุรินทร์	✓	
สภาพแวดล้อมที่เอื้อต่อสินค้าเกษตรปลอดภัยมีมูลค่าเพิ่มขึ้น	การบริหารจัดการน้ำ	จำนวนพื้นที่เกษตรอินทรีย์เพิ่มขึ้น	ปริมาณความจุในการจัดเก็บน้ำในอ่างเก็บน้ำที่มีระบบ	ปริมาณกักเก็บ	ภาค/จังหวัด	2	โครงการชลประทานสุรินทร์	✓	
สภาพแวดล้อมที่เอื้อต่อสินค้าเกษตรปลอดภัยมีมูลค่าเพิ่มขึ้น	การบริหารจัดการน้ำ	จำนวนพื้นที่เกษตรอินทรีย์เพิ่มขึ้น	ปริมาณความจุในการจัดเก็บน้ำในอ่างเก็บน้ำที่ไม่มีระบบ	ปริมาณกักเก็บ	ภาค/จังหวัด	2	โครงการชลประทานสุรินทร์	✓	
สภาพแวดล้อมที่เอื้อต่อสินค้าเกษตรปลอดภัยมีมูลค่าเพิ่มขึ้น	การบริหารจัดการน้ำ	จำนวนพื้นที่เกษตรอินทรีย์เพิ่มขึ้น	ปริมาณน้ำในอ่างเก็บน้ำ	ปริมาณกักเก็บ	ภาค/จังหวัด	1	โครงการชลประทานสุรินทร์	✓	
สภาพแวดล้อมที่เอื้อต่อสินค้าเกษตรปลอดภัยมีมูลค่าเพิ่มขึ้น	การบริหารจัดการน้ำ	จำนวนพื้นที่เกษตรอินทรีย์เพิ่มขึ้น	ปริมาณการปล่อยน้ำสำหรับเกษตร	Zoning	ภาค/จังหวัด	2	โครงการชลประทานสุรินทร์	✓	
สภาพแวดล้อมที่เอื้อต่อสินค้าเกษตรปลอดภัยมีมูลค่าเพิ่มขึ้น	การวิจัยและพัฒนาพันธุ์	จำนวนสินค้าเกษตรอินทรีย์ที่ได้มาตรฐานที่เพิ่มขึ้น	รายชื่อชนิดพันธุ์ข้าว <u>นาปี</u> ที่ปลูกในจังหวัดสุรินทร์	ไม่มีการจัดจำแนก	จังหวัด	1	ศูนย์เมล็ดพันธุ์ข้าวสุรินทร์	✓	
สภาพแวดล้อมที่เอื้อต่อสินค้าเกษตรปลอดภัยมีมูลค่าเพิ่มขึ้น	การวิจัยและพัฒนาพันธุ์	จำนวนสินค้าเกษตรอินทรีย์ที่ได้มาตรฐานที่เพิ่มขึ้น	จำนวนพื้นที่ผลิตเมล็ดพันธุ์ข้าว	ไม่มีการจัดจำแนก	จังหวัด	1	ศูนย์เมล็ดพันธุ์ข้าวสุรินทร์	✓	
สภาพแวดล้อมที่เอื้อต่อสินค้าเกษตรปลอดภัยมีมูลค่าเพิ่มขึ้น	การวิจัยและพัฒนาพันธุ์	จำนวนสินค้าเกษตรอินทรีย์ที่ได้มาตรฐานที่เพิ่มขึ้น	ราคาเมล็ดพันธุ์ <u>ข้าวดอกมะลิ 105</u>	ไม่มีการจัดจำแนก	จังหวัด	1	ศูนย์เมล็ดพันธุ์ข้าวสุรินทร์	✓	
สภาพแวดล้อมที่เอื้อต่อสินค้าเกษตรปลอดภัยมีมูลค่าเพิ่มขึ้น	การวิจัยและพัฒนาพันธุ์	จำนวนสินค้าเกษตรอินทรีย์ที่ได้มาตรฐานที่เพิ่มขึ้น	ร้อยละของเมล็ดพันธุ์ข้าวทั้งสิ้นที่ผ่านมาตรฐานคุณภาพเมล็ดพันธุ์	ไม่มีการจัดจำแนก	จังหวัด	1	ศูนย์เมล็ดพันธุ์ข้าวสุรินทร์	✓	
สภาพแวดล้อมที่เอื้อต่อสินค้าเกษตรปลอดภัยมีมูลค่าเพิ่มขึ้น	การวิจัยและพัฒนาพันธุ์	จำนวนสินค้าเกษตรอินทรีย์ที่ได้มาตรฐานที่เพิ่มขึ้น	จำนวนโครงการ/งานวิจัยด้านข้าว	รายโครงการ	จังหวัด	2	ศูนย์วิจัยข้าวสุรินทร์	✓	

ห่วงโซ่คุณค่า (VC)	ปัจจัยแห่งความสำเร็จ (CSF)	ตัวชี้วัด	บัญชีสถิติทางการ	การจัด จำแนก	ระดับการ นำเสนอผล	สถานะ ข้อมูล ²³	หน่วยงาน	การจัดส่งข้อมูลให้ ส่วนราชการ ส่วนกลาง ²⁴	หมายเหตุ
สภาพแวดล้อมที่เอื้อต่อ สินค้าเกษตรปลอดภัยมี มูลค่าเพิ่มขึ้น	เทคโนโลยีการผลิต/ เครื่องมือ	จำนวนสินค้าเกษตรอินทรีย์ที่ได้มาตรฐานที่ เพิ่มขึ้น	จำนวนครั้งที่มีการถ่ายทอดเทคโนโลยี การส่งเสริม พัฒนา สนับสนุนการปลูก ข้าวอินทรีย์	รายอำเภอ	จังหวัด	2	ศูนย์วิจัยข้าวสุรินทร์	✓	
การผลิต	การรวมกลุ่มในการทำ เกษตรอินทรีย์	จำนวนพื้นที่เกษตรอินทรีย์เพิ่มขึ้น	จำนวนกลุ่ม/สถาบันเกษตรกรที่ เข้มแข็ง	ประเภท สหกรณ์	อำเภอ	1	สนง.สหกรณ์จังหวัดสุรินทร์	✓	
การผลิต	การรวมกลุ่มในการทำ เกษตรอินทรีย์	จำนวนพื้นที่เกษตรอินทรีย์เพิ่มขึ้น	จำนวนโครงการสนับสนุนเกษตรกรใน เรื่องการจัดกาจัดศัตรูพืช	ไม่มีการ จัดจำแนก	อำเภอ	2	สนง.เกษตรจังหวัดสุรินทร์	✓	
การผลิต	การเข้าสู่ระบบรับรอง มาตรฐานเกษตร อินทรีย์ ทั้งในและ ต่างประเทศ	จำนวนสินค้าเกษตรอินทรีย์ที่ได้มาตรฐานที่ เพิ่มขึ้น	จำนวนเกษตรกรที่ผ่านการตรวจรับรอง GAP	ไม่มีการ จัดจำแนก	รายอำเภอ	2	ศูนย์วิจัยข้าวสุรินทร์	✓	
การผลิต	การเข้าสู่ระบบรับรอง มาตรฐานเกษตร อินทรีย์ ทั้งในและ ต่างประเทศ	จำนวนสินค้าเกษตรอินทรีย์ที่ได้มาตรฐานที่ เพิ่มขึ้น	จำนวนเกษตรกรที่ได้รับการถ่ายทอด องค์ความรู้เพื่อเข้าสู่ระบบ GAP	ไม่มีการ จัดจำแนก	อำเภอ	2	ศูนย์วิจัยข้าวสุรินทร์/สนง. เกษตรจังหวัดสุรินทร์/สนง. เกษตรและสหกรณ์จังหวัด สุรินทร์	✓	
สภาพแวดล้อมที่เอื้อต่อ สินค้าเกษตรปลอดภัยมี มูลค่าเพิ่มขึ้น	การพัฒนาระบบสินเชื่อ เพื่อการเข้าถึง เงินทุน	จำนวนพื้นที่เกษตรอินทรีย์เพิ่มขึ้น	จำนวนเงินทุนหมุนเวียนที่ให้แก่สถาบัน เกษตรกรและกลุ่มเกษตรกร	จำแนก ตามชั้น ลูกหนี้	อำเภอ	1	สนง.สหกรณ์จังหวัดสุรินทร์	✓	
การสร้างมูลค่าเพิ่ม	การแปรรูปผลิตภัณฑ์	จำนวนผลิตภัณฑ์การแปรรูปด้านเกษตร อินทรีย์เพิ่มขึ้น	จำนวนโรงสีข้าวแยกตามกำลังการผลิต	จำแนก ตาม -พื้นที่ตั้ง โรงงาน -ขนาด โรงงาน (กำลัง เครื่องจักร	ตำบล/อำเภอ	1	สนง.อุตสาหกรรมจังหวัด สุรินทร์	✓	
การสร้างมูลค่าเพิ่ม	การแปรรูปผลิตภัณฑ์	จำนวนผลิตภัณฑ์การแปรรูปด้านเกษตร อินทรีย์เพิ่มขึ้น	จำนวนโรงสีข้าวชุมชน			3	สนง.สหกรณ์จังหวัดสุรินทร์		
การสร้างมูลค่าเพิ่ม	การแปรรูปผลิตภัณฑ์	จำนวนผลิตภัณฑ์การแปรรูปด้านเกษตร อินทรีย์เพิ่มขึ้น	จำนวนโรงสีข้าวที่มีระบบการจัดการ การสีข้าวเกษตรอินทรีย์แยกจากสีข้าว ทั่วไป	จำแนก ตาม -พื้นที่ตั้ง โรงงาน	ตำบล/อำเภอ	2	สนง.อุตสาหกรรมจังหวัด สุรินทร์/ สนง.เกษตรจังหวัดสุรินทร์	✓	

ห่วงโซ่คุณค่า (VC)	ปัจจัยแห่งความสำเร็จ (CSF)	ตัวชี้วัด	บัญชีสถิติทางการ	การจัดจำแนก	ระดับการนำเสนอผล	สถานะข้อมูล ²³	หน่วยงาน	การจัดส่งข้อมูลให้ส่วนราชการส่วนกลาง ²⁴	หมายเหตุ
				-ขนาด โรงงาน (กำลัง เครื่องจักร)					
การสร้างมูลค่าเพิ่ม	การแปรรูปผลิตภัณฑ์	จำนวนผลิตภัณฑ์การแปรรูปด้านเกษตรอินทรีย์เพิ่มขึ้น	จำนวนโรงงานแปรรูปผลิตภัณฑ์จากข้าว	จำแนกตาม -พื้นที่ตั้ง โรงงาน -ขนาด โรงงาน (กำลัง เครื่องจักร	ตำบล/อำเภอ	1	สนง.อุตสาหกรรมจังหวัดสุรินทร์	✓	
การสร้างมูลค่าเพิ่ม	การแปรรูปผลิตภัณฑ์	จำนวนผลิตภัณฑ์การแปรรูปด้านเกษตรอินทรีย์เพิ่มขึ้น	จำนวนกลุ่ม OTOP ที่แปรรูปผลิตภัณฑ์จากข้าว	ไม่มีการ จัดจำแนก	จังหวัด	2	สนง.พัฒนาชุมชนจังหวัดสุรินทร์	✓	
การสร้างมูลค่าเพิ่ม	การแปรรูปผลิตภัณฑ์	จำนวนผลิตภัณฑ์การแปรรูปด้านเกษตรอินทรีย์เพิ่มขึ้น	จำนวนผู้ประกอบการที่แปรรูปผลิตภัณฑ์จากข้าว	ไม่มีการ จัดจำแนก	จังหวัด	1	สนง.พาณิชย์จังหวัดสุรินทร์	✓	
การสร้างมูลค่าเพิ่ม	การแปรรูปผลิตภัณฑ์	จำนวนผลิตภัณฑ์การแปรรูปด้านเกษตรอินทรีย์เพิ่มขึ้น	รายได้จากการขายไข่ไก่อินทรีย์	ไม่มีการ จัดจำแนก	จังหวัด	1	สำนักงานปศุสัตว์จังหวัดสุรินทร์	✗	
การสร้างมูลค่าเพิ่ม	การแปรรูปผลิตภัณฑ์	จำนวนผลิตภัณฑ์การแปรรูปด้านเกษตรอินทรีย์เพิ่มขึ้น	รายได้จากการเพาะเลี้ยงสัตว์น้ำอินทรีย์	ไม่มีการ จัดจำแนก	จังหวัด	1	สำนักงานประมงจังหวัดสุรินทร์	✗	
การตลาด	การสร้างตราสินค้าและความเชื่อมั่นให้กับสินค้าและบริการเกษตรอินทรีย์	จำนวนผลิตภัณฑ์การแปรรูปด้านเกษตรอินทรีย์เพิ่มขึ้น	จำนวนตราสินค้าที่ผลิตจาก <u>ข้าวหอมมะลิ</u>	ไม่มีการ จัดจำแนก	จังหวัด	2	สนง.เกษตรจังหวัดสุรินทร์	✓	
การสร้างตราสินค้าและความเชื่อมั่นให้กับสินค้าและบริการเกษตรอินทรีย์	การแปรรูปด้านเกษตรอินทรีย์เพิ่มขึ้น	จำนวนผลิตภัณฑ์การแปรรูปด้านเกษตรอินทรีย์เพิ่มขึ้น	การสร้างตราสินค้าและความเชื่อมั่นให้กับสินค้าและบริการเกษตรอินทรีย์	ไม่มีการ จัดจำแนก	จังหวัด	2	สนง.พาณิชย์จังหวัดสุรินทร์/ สนง.เกษตรจังหวัดสุรินทร์	✓	
การสร้างตราสินค้าและความเชื่อมั่นให้กับสินค้าและบริการเกษตรอินทรีย์	การแปรรูปด้านเกษตรอินทรีย์เพิ่มขึ้น	จำนวนผลิตภัณฑ์การแปรรูปด้านเกษตรอินทรีย์เพิ่มขึ้น	จำนวนตราสินค้าที่ผลิตจาก <u>ข้าวหอมมะลิ</u>			3			

ห่วงโซ่คุณค่า (VC)	ปัจจัยแห่งความสำเร็จ (CSF)	ตัวชี้วัด	บัญชีสถิติทางการ	การจัด จำแนก	ระดับการ นำเสนอผล	สถานะ ข้อมูล ²³	หน่วยงาน	การจัดส่งข้อมูลให้ ส่วนราชการ ส่วนกลาง ²⁴	หมายเหตุ
การสร้างตราสินค้าและความเชื่อมั่นให้กับสินค้าและบริการเกษตรอินทรีย์	การแปรรูปด้านเกษตรอินทรีย์เพิ่มขึ้น	จำนวนผลิตภัณฑ์การแปรรูปด้านเกษตรอินทรีย์เพิ่มขึ้น	รายชื่อผลิตภัณฑ์ที่ได้จากข้าวหอมมะลิ			3			
การสร้างตราสินค้าและความเชื่อมั่นให้กับสินค้าและบริการเกษตรอินทรีย์	การแปรรูปด้านเกษตรอินทรีย์เพิ่มขึ้น	จำนวนผลิตภัณฑ์การแปรรูปด้านเกษตรอินทรีย์เพิ่มขึ้น	รายชื่อผลิตภัณฑ์ที่ได้จากข้าวหอมมะลิอินทรีย์			3			
การตลาด	การสร้างตราสินค้าและความเชื่อมั่นให้กับสินค้าและบริการเกษตรอินทรีย์	จำนวนผลิตภัณฑ์การแปรรูปด้านเกษตรอินทรีย์เพิ่มขึ้น	จำนวนโครงการ/กิจกรรมที่สนับสนุนการจัดทำตราสินค้าที่ผลิตจากข้าว	ไม่มีการ จัดจำแนก	จังหวัด	2	สนง.เกษตรจังหวัดสุรินทร์	✓	
การตลาด	การสร้างตราสินค้าและความเชื่อมั่นให้กับสินค้าและบริการเกษตรอินทรีย์	จำนวนผลิตภัณฑ์การแปรรูปด้านเกษตรอินทรีย์เพิ่มขึ้น	ราคา - <u>ข้าวสาร</u> หอมมะลิ	ไม่มีการ จัดจำแนก	จังหวัด	1	สนง.พาณิชย์จังหวัดสุรินทร์	✓	
การตลาด	การสร้างตราสินค้าและความเชื่อมั่นให้กับสินค้าและบริการเกษตรอินทรีย์	จำนวนผลิตภัณฑ์การแปรรูปด้านเกษตรอินทรีย์เพิ่มขึ้น	ราคา - <u>ข้าวเปลือก</u> หอมมะลิ	ไม่มีการ จัดจำแนก	จังหวัด	1	สนง.พาณิชย์จังหวัดสุรินทร์	✓	
การตลาด	การสร้างตราสินค้าและความเชื่อมั่นให้กับสินค้าและบริการเกษตรอินทรีย์	จำนวนผลิตภัณฑ์การแปรรูปด้านเกษตรอินทรีย์เพิ่มขึ้น	ราคา - <u>ข้าวสาร</u> หอมมะลิอินทรีย์	ไม่มีการ จัดจำแนก	จังหวัด	1	สนง.พาณิชย์จังหวัดสุรินทร์	✓	
การตลาด	การสร้างตราสินค้าและความเชื่อมั่นให้กับสินค้าและบริการเกษตรอินทรีย์	จำนวนผลิตภัณฑ์การแปรรูปด้านเกษตรอินทรีย์เพิ่มขึ้น	ราคา - <u>ข้าวเปลือก</u> หอมมะลิอินทรีย์	ไม่มีการ จัดจำแนก	จังหวัด	1	สนง.พาณิชย์จังหวัดสุรินทร์	✓	
การตลาด	การสร้างตราสินค้าและความเชื่อมั่นให้กับสินค้าและบริการเกษตรอินทรีย์	จำนวนผลิตภัณฑ์การแปรรูปด้านเกษตรอินทรีย์เพิ่มขึ้น	<u>ปริมาณการส่งออก</u> ข้าวหอมมะลิอินทรีย์	ไม่มีการ จัดจำแนก	จังหวัด	1	สนง.พาณิชย์จังหวัดสุรินทร์	✓	
การตลาด	การสร้างตราสินค้าและความเชื่อมั่นให้กับ	จำนวนผลิตภัณฑ์การแปรรูปด้านเกษตรอินทรีย์เพิ่มขึ้น	<u>มูลค่าการส่งออก</u> ข้าวหอมมะลิอินทรีย์	ไม่มีการ จัดจำแนก	จังหวัด	1	สนง.พาณิชย์จังหวัดสุรินทร์	✓	

ห่วงโซ่คุณค่า (VC)	ปัจจัยแห่งความสำเร็จ (CSF)	ตัวชี้วัด	บัญชีสถิติทางการ	การจัดจำแนก	ระดับการนำเสนอผล	สถานะข้อมูล ²³	หน่วยงาน	การจัดส่งข้อมูลให้ส่วนราชการส่วนกลาง ²⁴	หมายเหตุ
	สินค้าและบริการเกษตรอินทรีย์								
การตลาด	การส่งเสริมการท่องเที่ยวเชิงเกษตรอินทรีย์	จำนวนช่องทางการจำหน่ายสินค้าเกษตรอินทรีย์เพิ่มขึ้น	จำนวนนักท่องเที่ยวเชิงเกษตร	ไม่มีการจัดจำแนก	จังหวัด	2	สนง.พัฒนาชุมชนจังหวัดสุรินทร์	✓	
การตลาด	การส่งเสริมการท่องเที่ยวเชิงเกษตรอินทรีย์	จำนวนช่องทางการจำหน่ายสินค้าเกษตรอินทรีย์เพิ่มขึ้น	จำนวนนักท่องเที่ยวเชิงเกษตร	ไม่มีการจัดจำแนก	จังหวัด	2	สนง.เกษตรจังหวัดสุรินทร์	✓	
การตลาด	การส่งเสริมการท่องเที่ยวเชิงเกษตรอินทรีย์	จำนวนช่องทางการจำหน่ายสินค้าเกษตรอินทรีย์เพิ่มขึ้น	จำนวนโครงการที่เกี่ยวกับการประชาสัมพันธ์สินค้าเกษตร	ไม่มีการจัดจำแนก	จังหวัด	1	สนง.พาณิชย์จังหวัดสุรินทร์	✓	
การตลาด	การส่งเสริมการท่องเที่ยวเชิงเกษตรอินทรีย์	จำนวนช่องทางการจำหน่ายสินค้าเกษตรอินทรีย์เพิ่มขึ้น	จำนวนผู้ประกอบการภาคการขนส่งที่มีการจัดส่งข้าวอินทรีย์แยกจากการจัดส่งข้าวทั่วไป			3	สนง.พาณิชย์จังหวัดสุรินทร์		
การตลาด	การส่งเสริมการท่องเที่ยวเชิงเกษตรอินทรีย์	จำนวนช่องทางการจำหน่ายสินค้าเกษตรอินทรีย์เพิ่มขึ้น	ช่องทาง/แหล่ง จำหน่ายไข่ไก่อินทรีย์	ไม่มีการจัดจำแนก	ตำบล	1	สำนักงานปศุสัตว์จังหวัดสุรินทร์	✗	
การตลาด	การส่งเสริมการท่องเที่ยวเชิงเกษตรอินทรีย์	จำนวนช่องทางการจำหน่ายสินค้าเกษตรอินทรีย์เพิ่มขึ้น	แหล่งจำหน่ายผลผลิตจากเกษตรอินทรีย์	ไม่มีการจัดจำแนก	ตำบล	1	สำนักงานพาณิชย์จังหวัดสุรินทร์	✗	

3.2 ประเด็นการพัฒนาที่ 2 : การส่งเสริมและพัฒนาศักยภาพการค้า การลงทุน การบริการ และเชื่อมโยงเศรษฐกิจชายแดน

ในการขับเคลื่อนประเด็นการพัฒนาที่ 2 “การส่งเสริมและพัฒนาศักยภาพการค้าการลงทุน การบริการ และเชื่อมโยงเศรษฐกิจชายแดน” ซึ่งจังหวัดสุรินทร์มีพรมแดนติดกับประเทศเพื่อนบ้าน โดยติดกับ จังหวัดอุดรธานี ราชอาณาจักรกัมพูชา มีจุดผ่านแดนถาวร ช่อเจอม - โอร์เสม็ด อำเภอกาบเชิง จังหวัดสุรินทร์ รวมทั้งมีตลาดการค้าชายแดนช่อเจอม โดยมีมูลค่าการค้าชายแดนผ่านด่านศุลกากรช่อเจอม จังหวัดสุรินทร์ ในปี 2564 พบว่ามูลค่าการค้านำเข้า - ส่งออก ผ่านด่านศุลกากรช่อเจอม ไทยเกินดุลการค้ามูลค่ารวมทั้งสิ้น 8,194.22 ล้านบาท ซึ่งดุลการค้าลดลงเมื่อเทียบกับปีที่ผ่านมาที่ไทยเกินดุลการค้า 11,010.97 ล้านบาท ดุลการค้าลดลง 2,816.75 ล้านบาท หรือลดลงร้อยละ 25.58 โดยสินค้าที่สำคัญ 5 อันดับแรก ได้แก่ (1) สุก (2) เครื่องดื่มชาเขียว เครื่องดื่มน้ำอัดลม เครื่องดื่มชูกำลัง (3) เครื่องดื่มนมยูเอชที นมถั่วเหลือง (4) อาหารแช่แข็ง อาหารกระป๋อง (5) ลูกชิ้นไส้กรอกแปรรูป การมีจุดผ่านแดนถาวรช่อเจอมเป็นศูนย์กลางทางการค้าชายแดนอีสานใต้ ซึ่งเป็นช่องทางที่สำคัญในการส่งเสริมการค้าชายแดนเชื่อมโยงการค้าระหว่างประเทศเพื่อนบ้านมาสู่จังหวัดและกลุ่มจังหวัดถือเป็นปัจจัยที่เอื้อประโยชน์ต่อการพัฒนาทางด้านเศรษฐกิจของจังหวัดสุรินทร์

ดังนั้น จึงได้จัดทำห่วงโซ่คุณค่า (Value Chain) ที่สอดคล้องกับแผนพัฒนาสถิติจังหวัดสุรินทร์ เรื่อง “การส่งเสริมและพัฒนาศักยภาพการค้าการลงทุน การบริการ และเชื่อมโยงเศรษฐกิจชายแดน” และคัดเลือกปัจจัยสู่ความสำเร็จ (Critical Success Factor) พร้อมจัดทำผังสถิติทางการ เรื่อง “การส่งเสริมและพัฒนาศักยภาพการค้าการลงทุน การบริการ และเชื่อมโยงเศรษฐกิจชายแดน” ประกอบด้วยรายการข้อมูลสถิติทางการที่สามารถนำไปใช้ในการติดตามและประเมินผลในเรื่องดังกล่าวได้ ซึ่งมีรายละเอียด ดังนี้

การจัดทำห่วงโซ่คุณค่า “การค้าชายแดน” เพื่อตอบโจทย์แผนพัฒนาจังหวัดสุรินทร์ ประเด็นการพัฒนาที่ 2 มีการส่งเสริมและพัฒนาศักยภาพการค้า การลงทุน การบริการ และเชื่อมโยงเศรษฐกิจชายแดน มีขั้นตอนการดำเนินการ ดังนี้

3.2.1 ศึกษาห่วงโซ่คุณค่าของประเทศไทย 140 เป้าหมาย แผนแม่บทย่อยภายใต้แผนแม่บทภายใต้ยุทธศาสตร์ชาติ (23 ด้าน) เพื่อเป็นกรอบในการจัดทำข้อมูลสถิติที่เชื่อมโยงระดับนโยบาย ภารกิจ พื้นที่

3.2.2 ศึกษาวัตถุประสงค์ตัวชี้วัด และแนวทางการพัฒนาของประเด็นการพัฒนาจังหวัดประเด็นที่ 2 “การส่งเสริมและพัฒนาศักยภาพการค้า การลงทุน การบริการ และเชื่อมโยงเศรษฐกิจชายแดน” ภายใต้แผนพัฒนาจังหวัดสุรินทร์ พ.ศ.2566 – 2570

ตัวชี้วัดความสำเร็จตามเป้าหมายการพัฒนาจังหวัดสุรินทร์

1. ร้อยละที่เพิ่มขึ้นของมูลค่าการค้าชายแดน ร้อยละ 10 ต่อปี

วัตถุประสงค์

1. เพื่อสร้างผู้ประกอบการเพิ่มขึ้น
2. เพื่อเพิ่มมูลค่าการค้าชายแดน

ตัวชี้วัด/ค่าเป้าหมาย

1. ร้อยละที่เพิ่มขึ้นของรายได้จากการท่องเที่ยว
2. ร้อยละที่เพิ่มของจำนวนนักท่องเที่ยว

แนวทางการพัฒนา

1. การพัฒนาศักยภาพการแข่งขันของผู้ประกอบการและผู้นำเข้า - ส่งออก

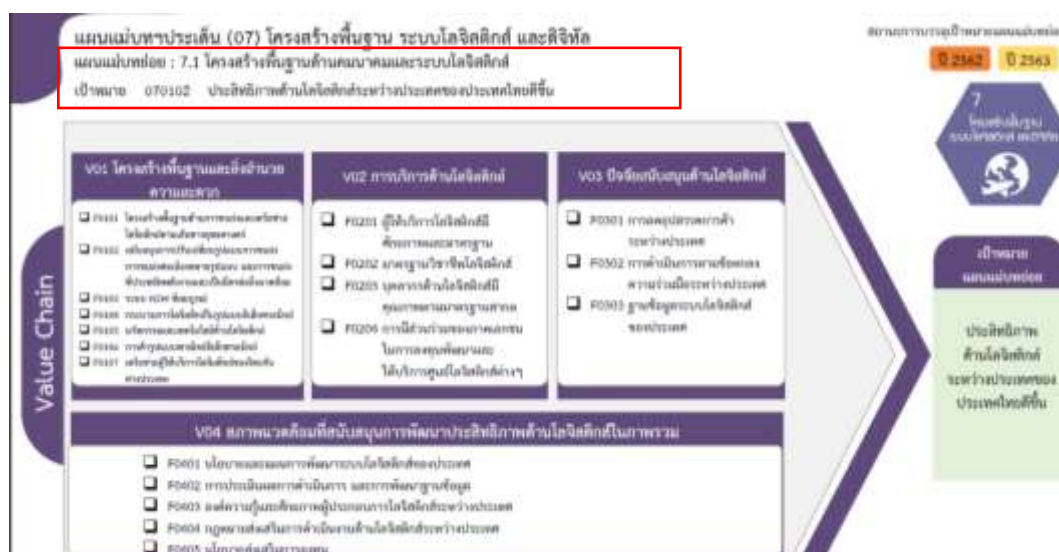
2. การพัฒนาโครงสร้างพื้นฐานบริเวณด้านศุลกากรให้เพียงพอสนับสนุนการจัดการด่านพรมแดนแบบเบ็ดเสร็จให้ได้มาตรฐานสากล
3. การพัฒนาโครงสร้างพื้นฐานด้านการค้า การลงทุน และการบริการ

3.2.3 วิเคราะห์ประเด็นการพัฒนาจังหวัดว่ามีความสอดคล้องกับห่วงโซ่คุณค่าของประเทศไทย 140 เป้าหมายแผนแม่บทย่อยภายใต้แผนแม่บทภายใต้ยุทธศาสตร์ชาติ (23 ด้าน) พบว่าประเด็น (07) การต่างประเทศโครงสร้างพื้นฐานโลจิสติกส์และดิจิทัล มี 3 แผนแม่บทย่อย และประเด็น (08) ผู้ประกอบการและวิสาหกิจขนาดกลางและขนาดย่อมยุคใหม่ มี 4 แผนแม่บทย่อย ได้แก่

- แผนแม่บทย่อย : 7.1 โครงสร้างพื้นฐานด้านคมนาคมและระบบโลจิสติกส์ มี 5 เป้าหมาย ได้แก่ เป้าหมาย 070101 ดันทุ่นโลจิสติกส์ของประเทศไทยต่อผลิตภัณฑ์มวลรวมในประเทศลดลง เป้าหมาย 070102 ประสิทธิภาพด้านโลจิสติกส์ระหว่างประเทศของประเทศไทยดีขึ้น เป้าหมาย 070103 การขนส่งสินค้าทางรางเพิ่มขึ้น เป้าหมาย 070104 การเดินทางด้วยระบบขนส่งสาธารณะในเขตเมืองเพิ่มขึ้น และเป้าหมาย 070105 ผู้เสียชีวิตจากอุบัติเหตุทางถนนลดลง ดังภาพ 29 - 33



ภาพ 29 ห่วงโซ่คุณค่าของแผนแม่บทย่อย 7.1 โครงสร้างพื้นฐานด้านคมนาคมและระบบโลจิสติกส์ เป้าหมาย 070101



ภาพ 30 ห่วงโซ่คุณค่าของแผนแม่บทย่อย 7.1 โครงสร้างพื้นฐานด้านคมนาคมและระบบโลจิสติกส์ เป้าหมาย 070102

แผนแม่บทฯฯพริทัศน์ (07) โครงสร้างพื้นฐาน ระบบโลจิสติกส์ และดิจิทัล

แผนแม่บทฯฯพริทัศน์ : 7.2 โครงสร้างพื้นฐานด้านการจราจร

เป้าหมาย : 070201 การให้บริการขนถ่ายสินค้าในการผลิตไฟฟ้าทดแทน

V01 นโยบายและแผนงาน	V02 การเชื่อมโยงกับห่วงโซาคุณค่า	V03 โครงสร้างพื้นฐานระบบโลจิสติกส์	V04 การติดตามประเมินผล
<ul style="list-style-type: none"> ☑ P0101 การจัดทำแผนแม่บทฯฯพริทัศน์ ☑ P0102 การจัดทำแผนแม่บทฯฯพริทัศน์ ☑ P0103 การจัดทำแผนแม่บทฯฯพริทัศน์ 	<ul style="list-style-type: none"> ☑ P0201 การจัดทำแผนแม่บทฯฯพริทัศน์ ☑ P0202 การจัดทำแผนแม่บทฯฯพริทัศน์ ☑ P0203 การจัดทำแผนแม่บทฯฯพริทัศน์ 	<ul style="list-style-type: none"> ☑ P0301 การจัดทำแผนแม่บทฯฯพริทัศน์ ☑ P0302 การจัดทำแผนแม่บทฯฯพริทัศน์ ☑ P0303 การจัดทำแผนแม่บทฯฯพริทัศน์ ☑ P0304 การจัดทำแผนแม่บทฯฯพริทัศน์ ☑ P0305 การจัดทำแผนแม่บทฯฯพริทัศน์ 	<ul style="list-style-type: none"> ☑ P0401 การติดตามประเมินผล ☑ P0402 การติดตามประเมินผล ☑ P0403 การติดตามประเมินผล

V05 สภาพแวดล้อมที่สนับสนุนการให้บริการขนถ่ายสินค้าในการผลิตไฟฟ้าทดแทน

- ☑ P0501 การจัดทำแผนแม่บทฯฯพริทัศน์
- ☑ P0502 การจัดทำแผนแม่บทฯฯพริทัศน์
- ☑ P0503 การจัดทำแผนแม่บทฯฯพริทัศน์
- ☑ P0504 การจัดทำแผนแม่บทฯฯพริทัศน์

แผนแม่บทฯ ประเด็น (07) โครงสร้างพื้นฐาน ระบบโลจิสติกส์ และดิจิทัล

แผนแม่บทย่อย : 7.2 โครงสร้างพื้นฐานด้านการจราจร

วิสัยทัศน์ 070201: การใช้โครงข่ายถนนถนนที่มีประสิทธิภาพในประเด็นความยั่งยืน

0701 นโยบายและแผนงาน	0702 การวางผังเมือง และ การบูรณาการ	0703 การส่งเสริมการเข้าถึง การบริการขนส่งสาธารณะที่มีประสิทธิภาพ	0704 การส่งเสริมการเข้าถึง การบริการขนส่งสาธารณะที่มีประสิทธิภาพ	0705 การพัฒนาโครงข่ายถนน
<ul style="list-style-type: none"> 070101 การวางผังเมืองและแผนแม่บทด้านการจราจร 070102 การพัฒนาระบบการจราจร 070103 การพัฒนาระบบการจราจร 070104 การพัฒนาระบบการจราจร 070105 การพัฒนาระบบการจราจร 	<ul style="list-style-type: none"> 070201 การวางผังเมืองและแผนแม่บทด้านการจราจร 070202 การวางผังเมืองและแผนแม่บทด้านการจราจร 070203 การวางผังเมืองและแผนแม่บทด้านการจราจร 070204 การวางผังเมืองและแผนแม่บทด้านการจราจร 070205 การวางผังเมืองและแผนแม่บทด้านการจราจร 	<ul style="list-style-type: none"> 070301 การส่งเสริมการเข้าถึง การบริการขนส่งสาธารณะที่มีประสิทธิภาพ 070302 การส่งเสริมการเข้าถึง การบริการขนส่งสาธารณะที่มีประสิทธิภาพ 070303 การส่งเสริมการเข้าถึง การบริการขนส่งสาธารณะที่มีประสิทธิภาพ 070304 การส่งเสริมการเข้าถึง การบริการขนส่งสาธารณะที่มีประสิทธิภาพ 070305 การส่งเสริมการเข้าถึง การบริการขนส่งสาธารณะที่มีประสิทธิภาพ 	<ul style="list-style-type: none"> 070401 การส่งเสริมการเข้าถึง การบริการขนส่งสาธารณะที่มีประสิทธิภาพ 070402 การส่งเสริมการเข้าถึง การบริการขนส่งสาธารณะที่มีประสิทธิภาพ 070403 การส่งเสริมการเข้าถึง การบริการขนส่งสาธารณะที่มีประสิทธิภาพ 070404 การส่งเสริมการเข้าถึง การบริการขนส่งสาธารณะที่มีประสิทธิภาพ 070405 การส่งเสริมการเข้าถึง การบริการขนส่งสาธารณะที่มีประสิทธิภาพ 	<ul style="list-style-type: none"> 070501 การพัฒนาโครงข่ายถนน 070502 การพัฒนาโครงข่ายถนน 070503 การพัฒนาโครงข่ายถนน 070504 การพัฒนาโครงข่ายถนน 070505 การพัฒนาโครงข่ายถนน

Value Chain

0706 สถานการณ์ที่มีผลกระทบต่อความก้าวหน้าในการใช้โครงข่ายถนนที่มีประสิทธิภาพในประเด็นความยั่งยืน

- 070601 การดำเนินการด้านการจราจร
- 070602 การดำเนินการด้านการจราจร
- 070603 การดำเนินการด้านการจราจร

แผนพัฒนาสถิติระดับจังหวัดสุรินทร์ (พ.ศ. 2566 - 2570)| 59

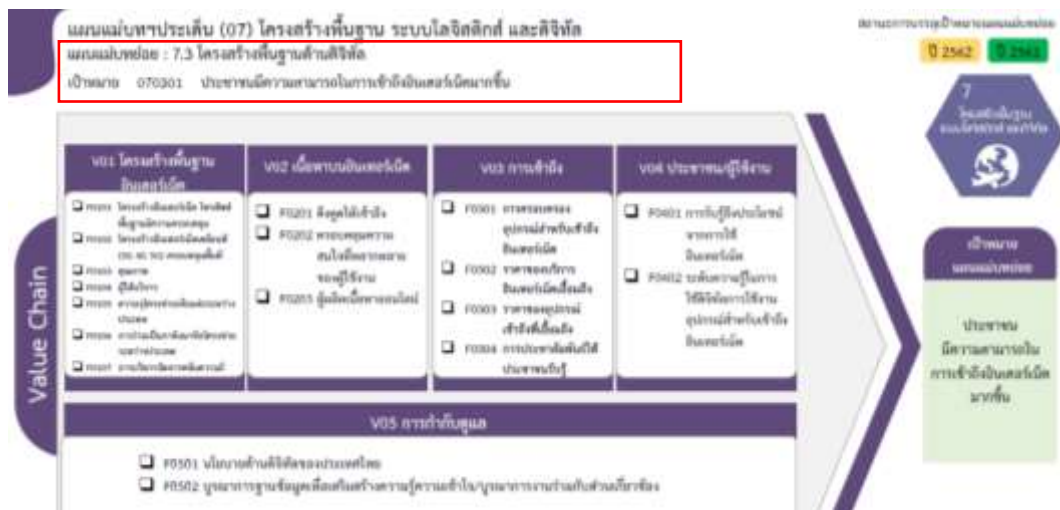


ภาพ 36 ห่วงโซ่คุณค่าของแผนแม่บทย่อย 7.2 โครงสร้างพื้นฐานด้านพลังงาน เป้าหมาย 070203



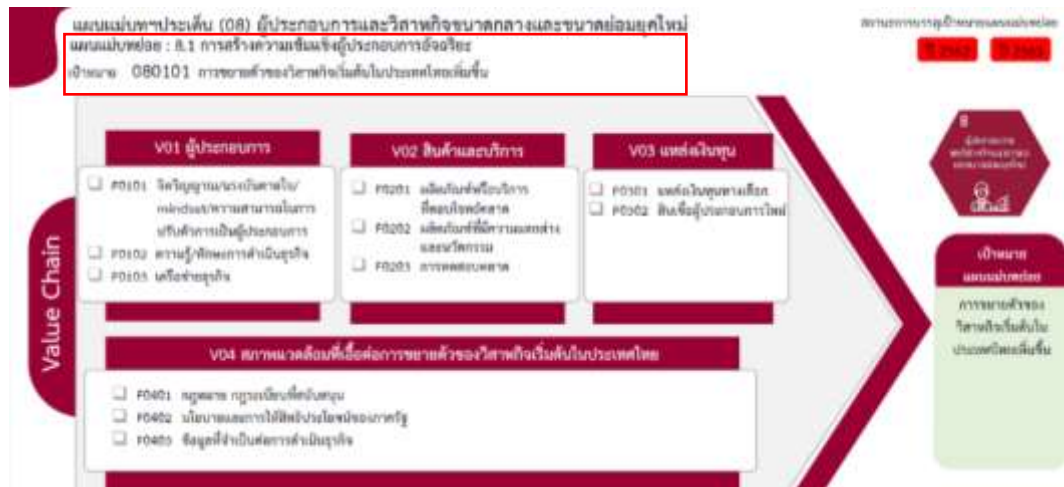
ภาพ 37 ห่วงโซ่คุณค่าของแผนแม่บทย่อย 7.2 โครงสร้างพื้นฐานด้านพลังงาน เป้าหมาย 070204

- แผนแม่บทย่อย : 7.3 โครงสร้างพื้นฐานด้านดิจิทัล มี 1 เป้าหมาย ได้แก่ เป้าหมาย 070301 ประชาชนมีความสามารถในการเข้าถึงอินเทอร์เน็ตมากขึ้น ดังภาพ 38

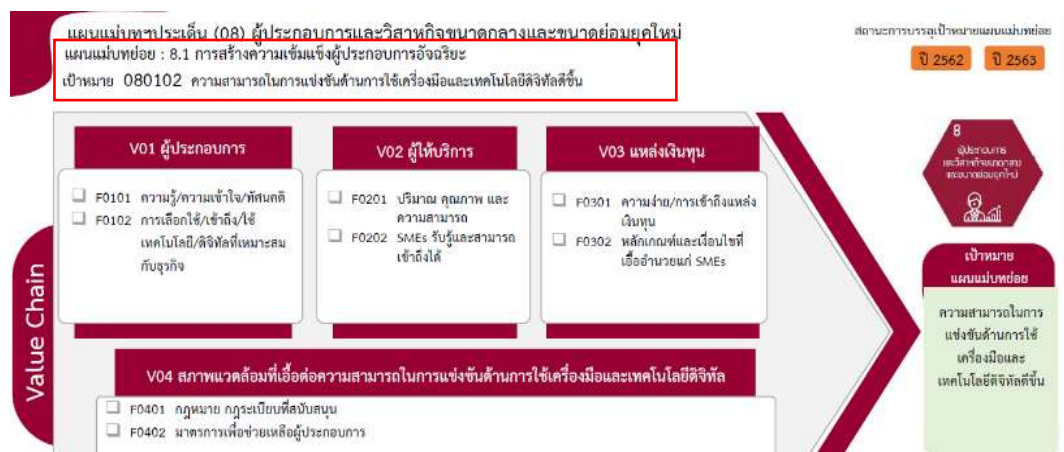


ภาพ 38 ห่วงโซ่คุณค่าของแผนแม่บทย่อย 7.3 โครงสร้างพื้นฐานด้านดิจิทัล เป้าหมาย 070301

- แผนแม่บทย่อย : 8.1 การสร้างความเข้มแข็งผู้ประกอบการอัจฉริยะ มี 2 เป้าหมาย ได้แก่ เป้าหมาย 080101 การขยายตัวของวิสาหกิจเริ่มต้นในประเทศไทยเพิ่มขึ้น เป้าหมาย 080102 ความสามารถในการแข่งขันด้านการใช้เครื่องมือและเทคโนโลยีดิจิทัลขึ้น ดังภาพ 39 - 40

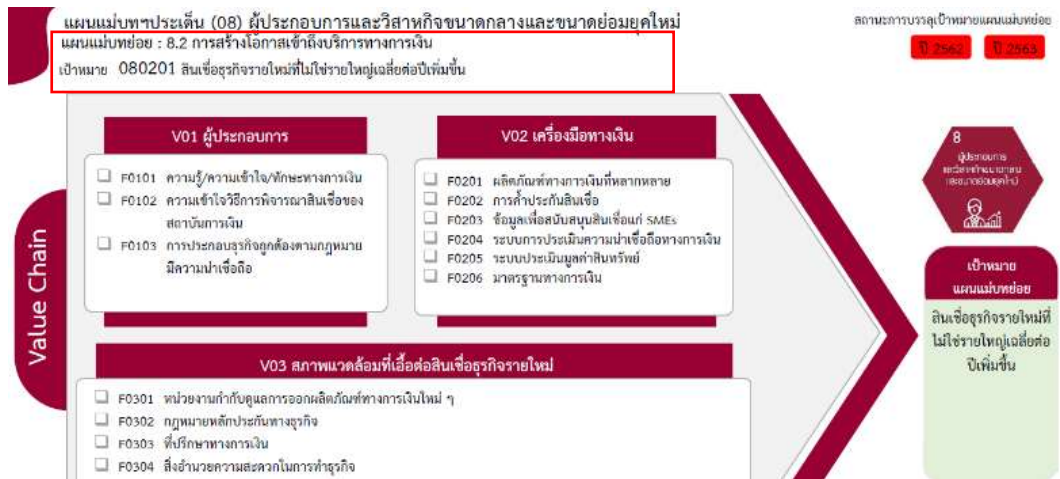


ภาพ 39 ห่วงโซ่คุณค่าของแผนแม่บทย่อย 8.1 การสร้างความเข้มแข็งผู้ประกอบการอัจฉริยะ เป้าหมาย 080101

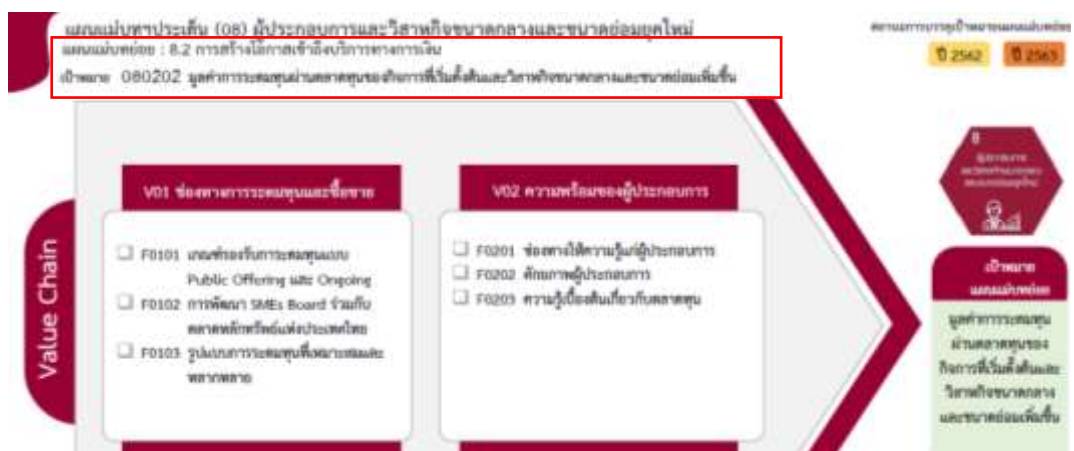


ภาพ 40 ห่วงโซ่คุณค่าของแผนแม่บทย่อย 8.1 การสร้างความเข้มแข็งผู้ประกอบการอัจฉริยะ เป้าหมาย 080102

- แผนแม่บทย่อย : 8.2 การสร้างโอกาสเข้าถึงบริการทางการเงิน มี 2 เป้าหมาย ได้แก่ เป้าหมาย 080201 เชื่อมธุรกิจรายใหม่ที่ไม่ใช่รายใหญ่เฉลี่ยต่อปีเพิ่มขึ้น เป้าหมาย 080202 มูลค่าการระดมทุนผ่านตลาดทุน ของกิจการที่เริ่มต้นและวิสาหกิจขนาดกลางและขนาดย่อมเพิ่มขึ้น ดังภาพ 41 - 42

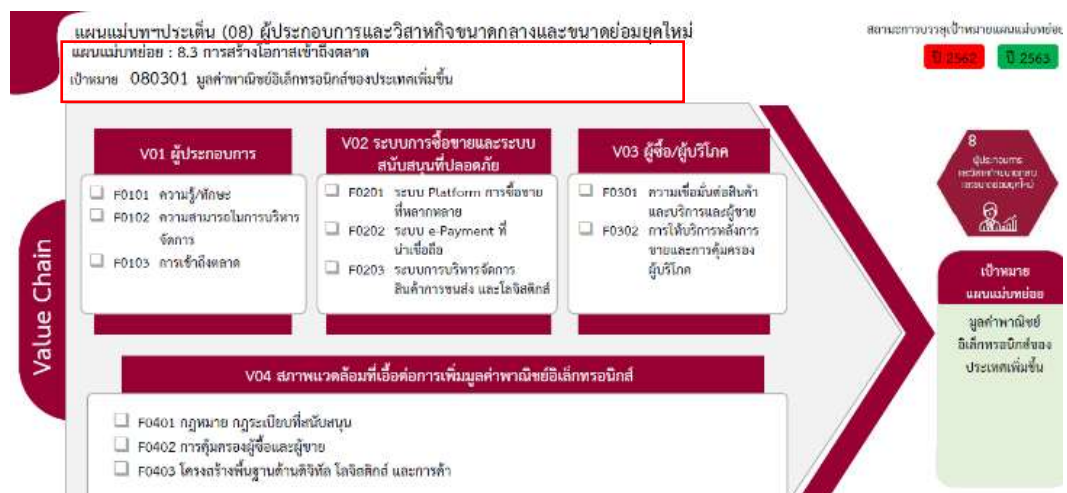


ภาพ 41 ห่วงโซ่คุณค่าของแผนแม่บทย่อย 8.2 การสร้างโอกาสเข้าถึงบริการทางการเงิน เป้าหมาย 080201



ภาพ 42 ห่วงโซ่คุณค่าของแผนแม่บทย่อย 8.2 การสร้างโอกาสเข้าถึงบริการทางการเงิน เป้าหมาย 080202

- แผนแม่บทย่อย : 8.3 สร้างโอกาสเข้าถึงตลาด มี 3 เป้าหมาย ได้แก่ เป้าหมาย 080301 มูลค่าพาณิชย์อิเล็กทรอนิกส์ของประเทศเพิ่มขึ้น เป้าหมาย 080302 ความสามารถในการแข่งขันด้านการค้าระหว่างประเทศของประเทศไทยดีขึ้น เป้าหมาย 080303 การขยายตัวการส่งออกของวิสาหกิจขนาดกลางและขนาดย่อมเพิ่มขึ้น ดังภาพ 43 - 45



ภาพ 43 ห่วงโซ่คุณค่าของแผนแม่บทย่อย 8.3 การสร้างโอกาสเข้าถึงตลาด เป้าหมาย 080301

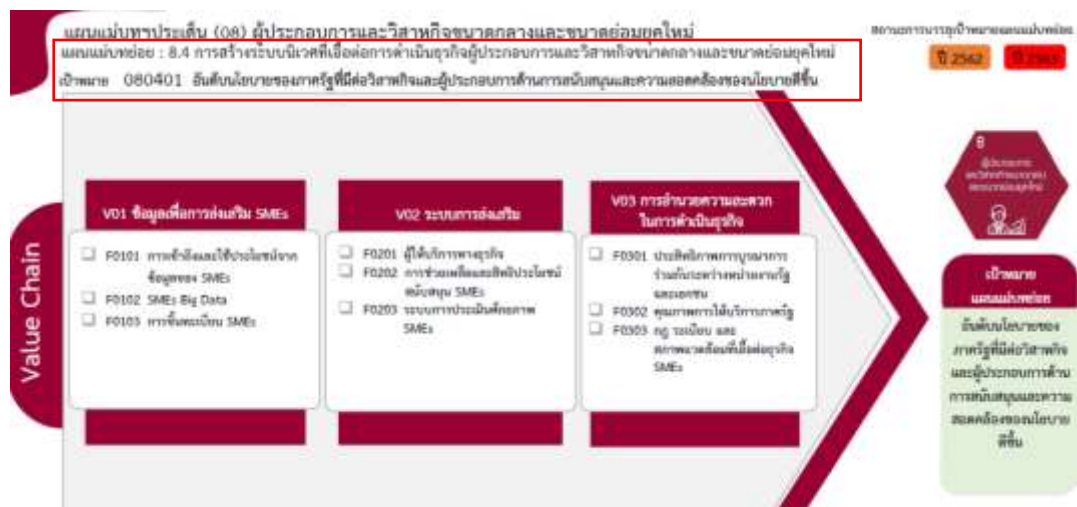


ภาพ 44 ห่วงโซ่คุณค่าของแผนแม่บทย่อย 8.3 การสร้างโอกาสเข้าถึงตลาด เป้าหมาย 080302



ภาพ 45 ห่วงโซ่คุณค่าของแผนแม่บทย่อย 8.3 การสร้างโอกาสเข้าถึงตลาด เป้าหมาย 080303

- แผนแม่บทย่อย : 8.4 การสร้างระบบนิเวศที่เอื้อต่อการดำเนินธุรกิจผู้ประกอบการและวิสาหกิจขนาดกลางและขนาดย่อมยุคใหม่ มี 1 เป้าหมาย ได้แก่ เป้าหมาย 080401 อันดับนโยบายของภาครัฐที่มีต่อวิสาหกิจและผู้ประกอบการด้านการสนับสนุนและความสอดคล้องของนโยบายดีขึ้น ดังภาพ 46

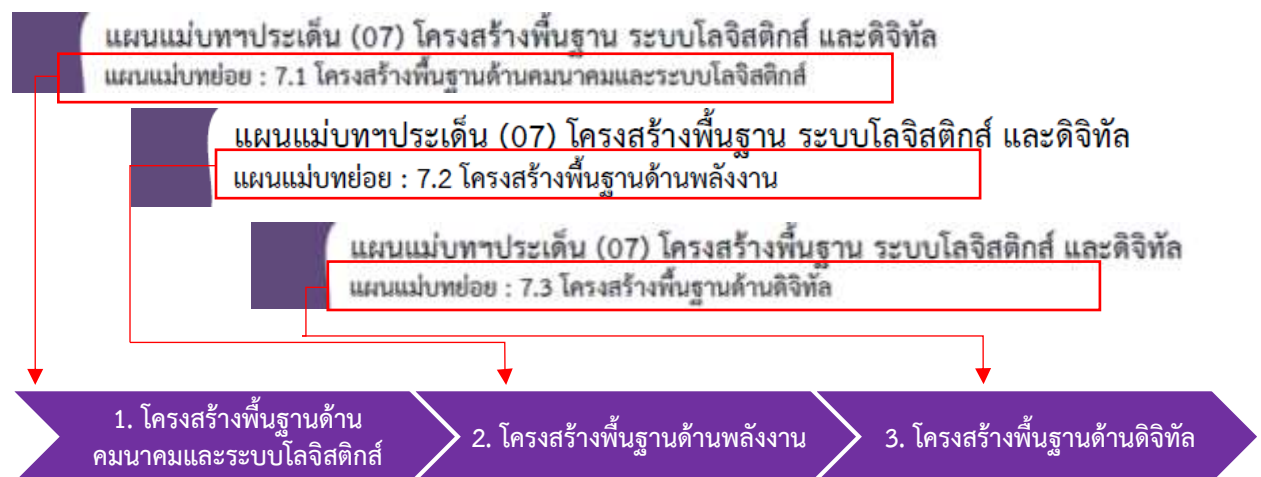


ภาพ 46 ห่วงโซ่คุณค่าของแผนแม่บทย่อย 8.4 การสร้างระบบนิเวศที่เอื้อต่อการดำเนินธุรกิจผู้ประกอบการและวิสาหกิจขนาดกลางและขนาดย่อมยุคใหม่ เป้าหมาย 080401

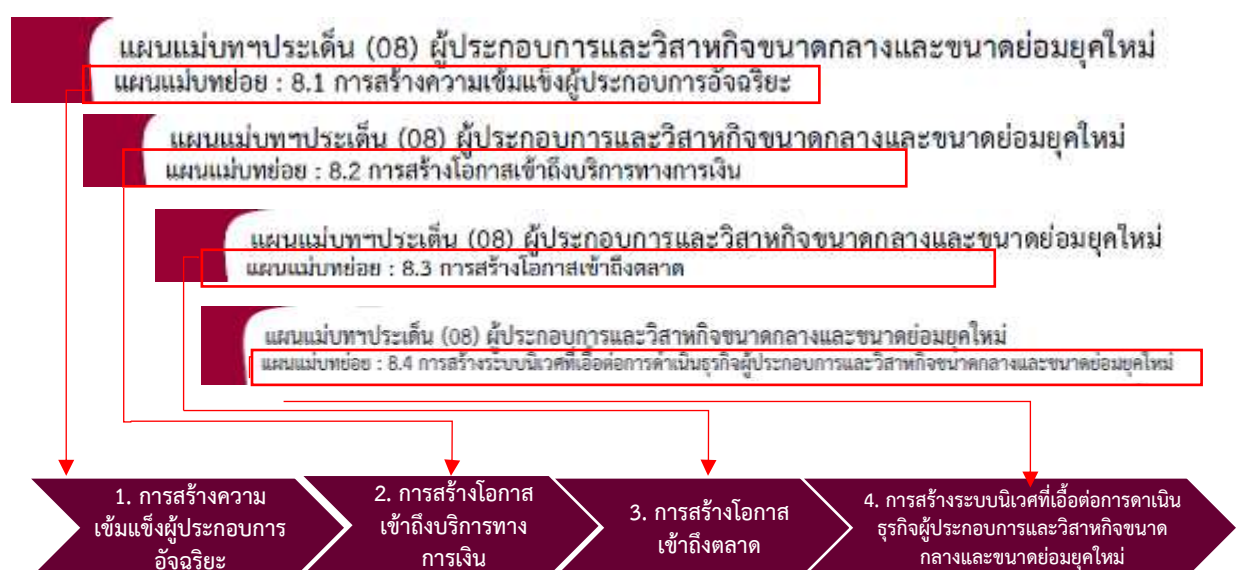
3.2.4 หลังจากศึกษาและวิเคราะห์ห่วงโซ่คุณค่าของประเทศไทย 140 เป้าหมายแผนแม่บทย่อยภายใต้แผนแม่บทภายใต้ยุทธศาสตร์ชาติ (23 ด้าน) ประเด็น (07) โครงสร้างพื้นฐาน โลจิสติกส์และดิจิทัล และประเด็น (08) ผู้ประกอบการและวิสาหกิจขนาดกลางและขนาดย่อมยุคใหม่ ที่เกี่ยวข้องกับประเด็นการพัฒนาที่ 2 แล้ว ดำเนินการจัดทำห่วงโซ่คุณค่าของประเด็นการพัฒนาที่ 2 การส่งเสริมและพัฒนาศักยภาพการค้า การลงทุน การบริการ และเชื่อมโยงเศรษฐกิจชายแดน โดยมีรายละเอียด ดังนี้

1) จัดทำห่วงโซ่คุณค่าตามประเด็นการพัฒนาจังหวัดสุรินทร์ “การส่งเสริมและพัฒนา ศักยภาพการค้า การลงทุน การบริการ และเชื่อมโยงเศรษฐกิจชายแดน”

2) จัดทำข้อต่อห่วงโซ่คุณค่า “การค้าชายแดน” โดยนำแต่ละแผนแม่บทย่อยภายใต้แผนแม่บทภายใต้ยุทธศาสตร์ชาติ (23 ด้าน) ประเด็น (07) โครงสร้างพื้นฐาน โลจิสติกส์และดิจิทัล และ ประเด็น (08) ผู้ประกอบการและวิสาหกิจขนาดกลางและขนาดย่อมยุคใหม่ มาสร้างข้อต่อห่วงโซ่คุณค่า “การส่งเสริมและพัฒนา ศักยภาพการค้า การลงทุน การบริการ และเชื่อมโยงเศรษฐกิจชายแดน” ซึ่งจาก ประเด็น (07) โครงสร้างพื้นฐาน โลจิสติกส์และดิจิทัล มีจำนวน 3 แผนแม่บทย่อย ทำให้ได้ห่วงโซ่คุณค่า จำนวน 3 ข้อต่อ และ ประเด็น ประเด็น (08) ผู้ประกอบการและวิสาหกิจขนาดกลางและขนาดย่อมยุคใหม่มีจำนวน 4 แผนแม่บทย่อย ทำให้ได้ห่วงโซ่คุณค่า จำนวน 4 ข้อต่อ ดังภาพ 47 - 48



ภาพ 47 ข้อต่อห่วงโซ่คุณค่า “การค้าชายแดน”



ภาพ 48 ข้อต่อห่วงโซ่คุณค่า “การส่งเสริมและพัฒนา ศักยภาพการค้า การลงทุน การบริการ และเชื่อมโยงเศรษฐกิจชายแดน”

3.2.5 เมื่อได้ข้อต่อห่วงโซ่คุณค่า “การส่งเสริมและพัฒนาศักยภาพการค้า การลงทุน การบริการ และ เชื่อมโยงเศรษฐกิจชายแดน” แล้วจากนั้นจัดทำปัจจัยสู่ความสำเร็จ (Critical Success Factor : CSF) โดยนำ ข้อต่อห่วงโซ่คุณค่า (V...) ของแผนแม่บทย่อยภายใต้แผนแม่บทภายใต้ยุทธศาสตร์ชาติ ประเด็น (07) โครงสร้าง พื้นฐานระบบโลจิสติกส์และดิจิทัล และประเด็น (08) ผู้ประกอบการและวิสาหกิจขนาดกลางและขนาดย่อมยุค ใหม่ ประกอบด้วย

ประเด็น (07) โครงสร้างพื้นฐานระบบโลจิสติกส์และดิจิทัล

- ข้อต่อที่ 1 โครงสร้างพื้นฐานด้านคมนาคมและระบบโลจิสติกส์ เกิดจากการนำข้อต่อ V01 – V04 ของเป้าหมาย 070101 ข้อต่อ V01 – V04 ของเป้าหมาย 070102 ข้อต่อ V01 – V04 ของเป้าหมาย 070103 ข้อต่อ V01 – V05 ของเป้าหมาย 070104 และข้อต่อ V01 – V05 ของเป้าหมาย 070105 มาสร้างเป็นปัจจัยสู่ความสำเร็จ

- ข้อต่อที่ 2 โครงสร้างพื้นฐานด้านพลังงาน เกิดจากการนำข้อต่อ V01 – V05 ของเป้าหมาย 070201 ข้อต่อ V01 – V06 ของเป้าหมาย 070202 ข้อต่อ V01 – V05 ของเป้าหมาย 070203 และ ข้อต่อ V01 – V03 ของเป้าหมาย 070204 มาสร้างเป็นปัจจัยสู่ความสำเร็จ

- ข้อต่อที่ 3 โครงสร้างพื้นฐานด้านดิจิทัล เกิดจากการนำข้อต่อ V01 – V05 ของเป้าหมาย 070301 มาสร้างเป็นปัจจัยสู่ความสำเร็จ ดังภาพ 49

ประเด็น (08) ผู้ประกอบการและวิสาหกิจขนาดกลางและขนาดย่อมยุคใหม่

- ข้อต่อที่ 1 การสร้างความเข้มแข็งผู้ประกอบการอัจฉริยะ เกิดจากการนำข้อต่อ V01 – V04 ของเป้าหมาย 080101 และข้อต่อ V01 – V04 ของเป้าหมาย 080102 มาสร้างเป็นปัจจัยสู่ ความสำเร็จ

- ข้อต่อที่ 2 การสร้างโอกาสเข้าถึงบริการทางการเงิน เกิดจากการนำข้อต่อ V01 – V03 ของ เป้าหมาย 080201 และ ข้อต่อ V01 – V02 ของเป้าหมาย 080202 มาสร้างเป็นปัจจัยสู่ความสำเร็จ

- ข้อต่อที่ 3 การสร้างโอกาสเข้าถึงตลาด เกิดจากการนำข้อต่อ V01 – V03 ของ เป้าหมาย 080301 ข้อต่อ V01 – V03 ของเป้าหมาย 080302 และข้อต่อ V01 – V03 ของเป้าหมาย 080303 มาสร้างเป็นปัจจัยสู่ความสำเร็จ

- ข้อต่อที่ 4 การสร้างระบบนิเวศที่เอื้อต่อการดำเนินธุรกิจผู้ประกอบการและวิสาหกิจขนาด กลางและขนาดย่อมยุคใหม่ การนำข้อต่อ V01 – V03 ของเป้าหมาย 080401 มาสร้างเป็นปัจจัยสู่ ความสำเร็จ ดังภาพ 50

1. โครงสร้างพื้นฐานด้านคมนาคมและระบบโลจิสติกส์

2. โครงสร้างพื้นฐานด้านพลังงาน

3. โครงสร้างพื้นฐานด้านดิจิทัล

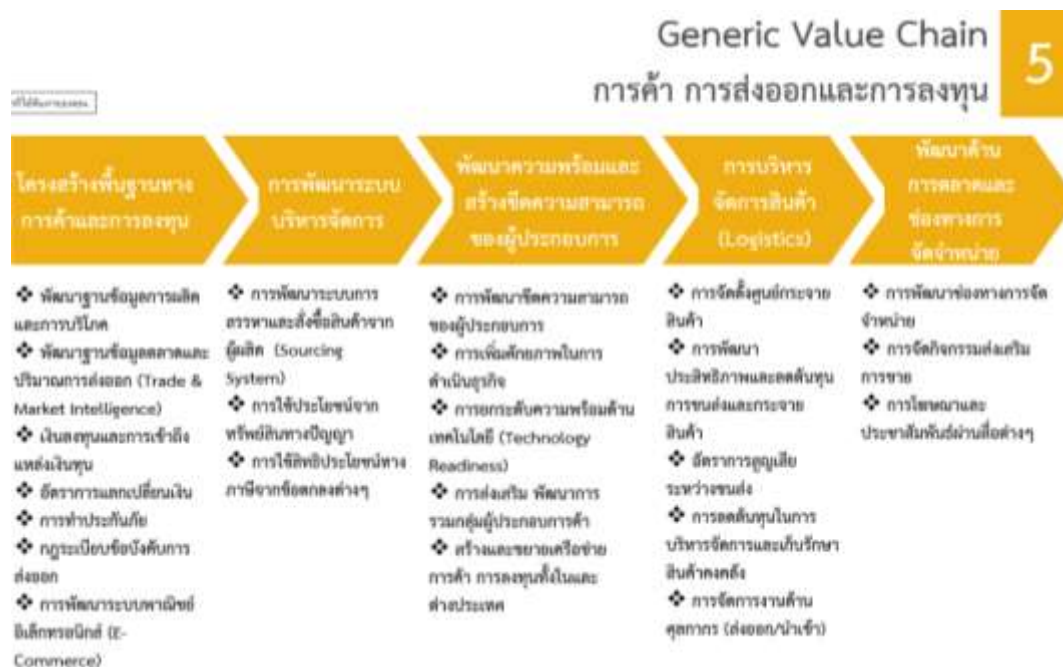
<p>เป้าหมาย 070101 ต้นทุนโลจิสติกส์ของประเทศไทยต่อผลิตภัณฑ์มวลรวมในประเทศลดลง</p> <ul style="list-style-type: none"> ❖ การบริหารจัดการโลจิสติกส์และห่วงโซ่อุปทาน ❖ โครงสร้างพื้นฐานด้านการขนส่ง เครือข่ายโลจิสติกส์ตามเส้นทางยุทธศาสตร์ และการอำนวยความสะดวก ❖ ศักยภาพการให้บริการโลจิสติกส์ ❖ สภาพแวดล้อมที่สนับสนุนระบบโลจิสติกส์ในภาพรวม <p>เป้าหมาย 070102 ประสิทธิภาพด้านโลจิสติกส์ระหว่างประเทศของประเทศไทยดีขึ้น</p> <ul style="list-style-type: none"> ❖ โครงสร้างพื้นฐานและสิ่งอำนวยความสะดวก ❖ การบริการด้านโลจิสติกส์ ❖ ปัจจัยสนับสนุนด้านโลจิสติกส์ ❖ สภาพแวดล้อมที่สนับสนุนการพัฒนาประสิทธิภาพด้านโลจิสติกส์ในภาพรวม <p>เป้าหมาย 070103 การขนส่งสินค้าทางรางเพิ่มขึ้น</p> <ul style="list-style-type: none"> ❖ โครงสร้างพื้นฐานทางราง /สนับสนุนทางราง ❖ การบริหารจัดการ ❖ การกระตุ้นอุปสงค์ ❖ สภาพแวดล้อมที่สนับสนุนการขนส่งสินค้าทางรางในภาพรวม ❖ ถนนในภาพรวม <p>เป้าหมาย 070104 การเดินทางด้วยระบบขนส่งสาธารณะในเขตเมืองเพิ่มขึ้น</p> <ul style="list-style-type: none"> ❖ โครงสร้างพื้นฐานขนส่งมวลชน ❖ สิ่งอำนวยความสะดวก ❖ การบริหารจัดการ ❖ การกระตุ้นอุปสงค์ ❖ สภาพแวดล้อมที่เอื้อต่อการเพิ่มสัดส่วนผู้ใช้ระบบขนส่งสาธารณะในเขตเมือง <p>เป้าหมาย 070105 ผู้เสียชีวิตจากอุบัติเหตุทางถนนลดลง</p> <ul style="list-style-type: none"> ❖ คน/องค์กร/หน่วยงาน ❖ ถนน/ยานพาหนะ ❖ ผู้ใช้รถใช้ถนน ❖ การช่วยเหลือหลังการเกิดอุบัติเหตุ ❖ สภาพแวดล้อมที่ช่วยลดผู้เสียชีวิตจากอุบัติเหตุทางถนนในภาพรวม 	<p>เป้าหมาย 070201 การใช้ก๊าซธรรมชาติในการผลิตไฟฟ้าลดลง</p> <ul style="list-style-type: none"> ❖ นโยบายและแผนงาน ❖ การขับเคลื่อนโรงไฟฟ้า ❖ การกำกับดูแล และกฎระเบียบ ❖ โครงสร้างพื้นฐานขนส่ง/แปรรูป ❖ การติดตามประเมินผล ❖ สภาพแวดล้อมที่สนับสนุนการใช้ก๊าซธรรมชาติในการผลิตไฟฟ้าลดลงในภาพรวม <p>เป้าหมาย 070202 การใช้พลังงานทดแทนที่ผลิตภายในประเทศเพิ่มมากขึ้น</p> <ul style="list-style-type: none"> ❖ นโยบายและแผนงาน ❖ การกำกับดูแล และกฎระเบียบ ❖ การส่งเสริมและพัฒนาพลังงานทดแทนในรูปแบบไฟฟ้า ความร้อน และเชื้อเพลิงชีวภาพ ❖ การพัฒนาเพื่อเพิ่มประสิทธิภาพและลดต้นทุนการผลิต ❖ การติดตามประเมินผล ❖ สภาพแวดล้อมที่สนับสนุนการพัฒนาการใช้พลังงานทดแทนที่ผลิตภายในประเทศ <p>เป้าหมาย 070203 ประสิทธิภาพการใช้พลังงานของประเทศเพิ่มขึ้น</p> <ul style="list-style-type: none"> ❖ นโยบายและแผน ❖ กฎหมาย และกฎระเบียบ ❖ มาตรการส่งเสริมและสนับสนุน ❖ การพัฒนาเทคโนโลยี รูปแบบธุรกิจ ❖ และนวัตกรรมเพื่อนำมาใช้ในการอนุรักษ์พลังงาน <p>เป้าหมาย 070204 การปรับปรุงและพัฒนาระบบไฟฟ้าของประเทศให้มีประสิทธิภาพด้วยเทคโนโลยีระบบโครงข่ายสมาร์ทกริด</p> <ul style="list-style-type: none"> ❖ การปรับปรุงและพัฒนาระบบไฟฟ้าด้วยเทคโนโลยีระบบโครงข่ายสมาร์ทกริด ❖ การติดตาม ประเมินผล ❖ สภาพแวดล้อมที่สนับสนุนการพัฒนาประสิทธิภาพเทคโนโลยีระบบโครงข่ายสมาร์ทกริด 	<p>เป้าหมาย 070301 ประชาชนมีความสามารถในการเข้าถึงอินเทอร์เน็ตมากขึ้น</p> <ul style="list-style-type: none"> ❖ โครงสร้างพื้นฐานอินเทอร์เน็ต ❖ เนื้อหาบนอินเทอร์เน็ต ❖ การเข้าถึง ❖ ประชาชน/ผู้ใช้งาน ❖ การกำกับดูแล
--	--	---

ภาพ 49 ปัจจัยสู่ความสำเร็จ ข้อต่อที่ 1 – 3 จากประเด็น (07) โครงสร้างพื้นฐานระบบโลจิสติกส์และดิจิทัล

1. การสร้างความเข้มแข็งผู้ประกอบการ อัจฉริยะ	2. การสร้างโอกาสเข้าถึงบริการทาง การเงิน	3. การสร้างโอกาสเข้าถึงตลาด	4. การสร้างระบบนิเวศที่เอื้อต่อการดา เนินธุรกิจผู้ประกอบการและวิสาหกิจ ขนาดกลางและขนาดย่อมยุคใหม่
<p>เป้าหมาย 080101 การขยายตัวของวิสาหกิจ เริ่มต้นในประเทศไทยเพิ่มขึ้น</p> <ul style="list-style-type: none"> ❖ ผู้ประกอบการ ❖ สินค้าและบริการ ❖ แหล่งเงินทุน ❖ สภาพแวดล้อมที่เอื้อต่อการขยายตัวของวิสาหกิจ เริ่มต้นในประเทศไทย <p>เป้าหมาย 080102 ความสามารถในการแข่งขัน ด้านการใช้เครื่องมือและเทคโนโลยีดิจิทัลขั้น</p> <ul style="list-style-type: none"> ❖ ผู้ประกอบการ ❖ ผู้ให้บริการ ❖ แหล่งเงินทุน ❖ สภาพแวดล้อมที่เอื้อต่อความสามารถในการ แข่งขันด้านการใช้เครื่องมือและเทคโนโลยีดิจิทัล 	<p>เป้าหมาย 080201 สินเชื่อธุรกิจรายใหม่ที่ไม่ใช่ราย ใหญ่เฉลี่ยต่อปีเพิ่มขึ้น</p> <ul style="list-style-type: none"> ❖ ผู้ประกอบการ ❖ เครื่องมือทางการเงิน ❖ สภาพแวดล้อมที่เอื้อต่อสินเชื่อธุรกิจรายใหม่ <p>เป้าหมาย 080202 มูลค่าการระดมทุนผ่าน ตลาดทุน ของกิจการที่เริ่มต้นและวิสาหกิจขนาด กลางและขนาดย่อมเพิ่มขึ้น</p> <ul style="list-style-type: none"> ❖ ช่องทางการระดมทุนและซื้อขาย ❖ ความพร้อมของผู้ประกอบการ 	<p>เป้าหมาย 080301 มูลค่าพาณิชย์อิเล็กทรอนิกส์ ของประเทศเพิ่มขึ้น</p> <ul style="list-style-type: none"> ❖ ผู้ประกอบการ ❖ ระบบการซื้อขายและระบบ ❖ สนับสนุนที่ปลอดภัย ❖ ผู้ซื้อ/ผู้บริโภค ❖ สภาพแวดล้อมที่เอื้อต่อการเพิ่มมูลค่าพาณิชย์ อิเล็กทรอนิกส์ <p>เป้าหมาย 080302 ความสามารถในการแข่งขัน ด้านการค้าระหว่างประเทศของประเทศไทยดีขึ้น</p> <ul style="list-style-type: none"> ❖ ความพร้อมของผู้ประกอบการ ❖ สินค้าและบริการ ❖ แหล่งเงินทุน ❖ โอกาสทางการตลาด ❖ สภาพแวดล้อมที่เอื้อต่อความสามารถในการ แข่งขันด้านการค้าระหว่างประเทศ <p>เป้าหมาย 080303 การขยายตัวการส่งออกของ วิสาหกิจขนาดกลางและขนาดย่อมเพิ่มขึ้น</p> <ul style="list-style-type: none"> ❖ ความพร้อมของผู้ประกอบการ ❖ สินค้าและบริการ ❖ แหล่งเงินทุน ❖ โอกาสทางการตลาด ❖ สภาพแวดล้อมที่เอื้อต่อการขยายตัวการส่งออก ของวิสาหกิจขนาดกลางและขนาดย่อม 	<p>เป้าหมาย 080401 อันดับนโยบายของภาครัฐที่มี ต่อวิสาหกิจและผู้ประกอบการด้านการสนับสนุน และความสอดคล้องของนโยบายดีขึ้น</p> <ul style="list-style-type: none"> ❖ ข้อมูลเพื่อการส่งเสริม SMEs ❖ ระบบการส่งเสริม ❖ การอำนวยความสะดวกในการดำเนินธุรกิจ

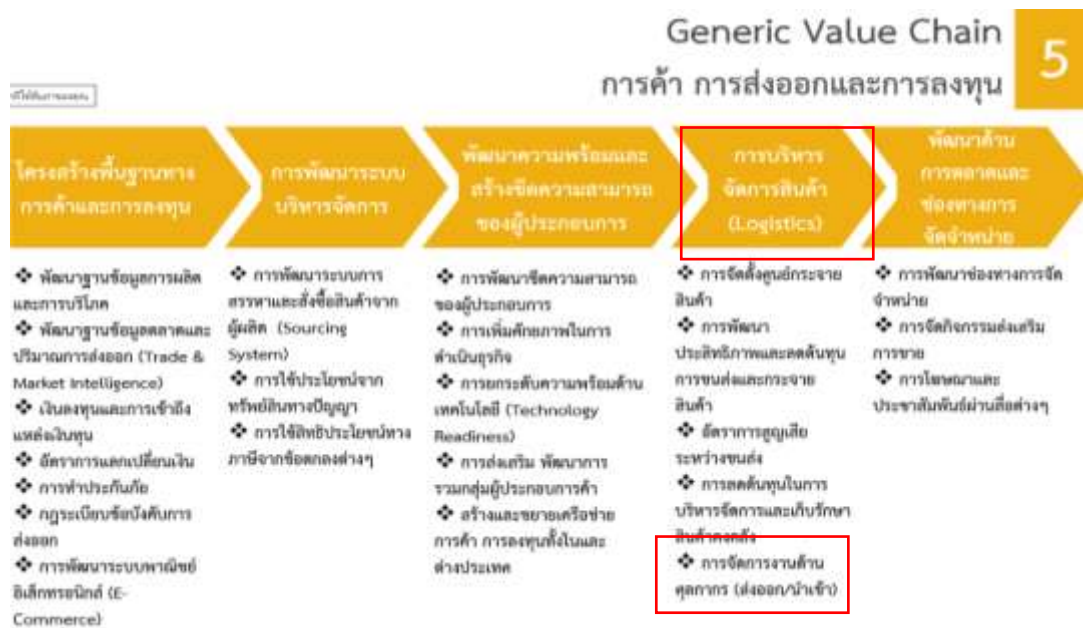
ภาพ 50 ปัจจัยสู่ความสำเร็จ ข้อต่อที่ 1 – 4 จากประเด็น (08) ผู้ประกอบการและวิสาหกิจขนาดกลางและขนาดย่อมยุคใหม่

3.2.6 ศึกษาห่วงโซ่คุณค่ามาตรฐานที่ได้จากการดำเนินงานจัดทำโครงการพัฒนาข้อมูลสถิติและสารสนเทศระดับพื้นที่ 76 จังหวัด/18 กลุ่มจังหวัด จำนวน 18 รูปแบบ ที่เกี่ยวข้องกับการค้า การส่งออก และเพื่อใช้เติมเต็มในส่วนของปัจจัยสู่ความสำเร็จของห่วงโซ่คุณค่าของประเด็นการพัฒนาที่ 2 ซึ่งจากการศึกษาพบว่า ห่วงโซ่คุณค่ามาตรฐานที่เกี่ยวข้องกับประเด็นการพัฒนาที่ 2 คือ (GVC 5) การค้า การส่งออก และการลงทุน ดังภาพ 51



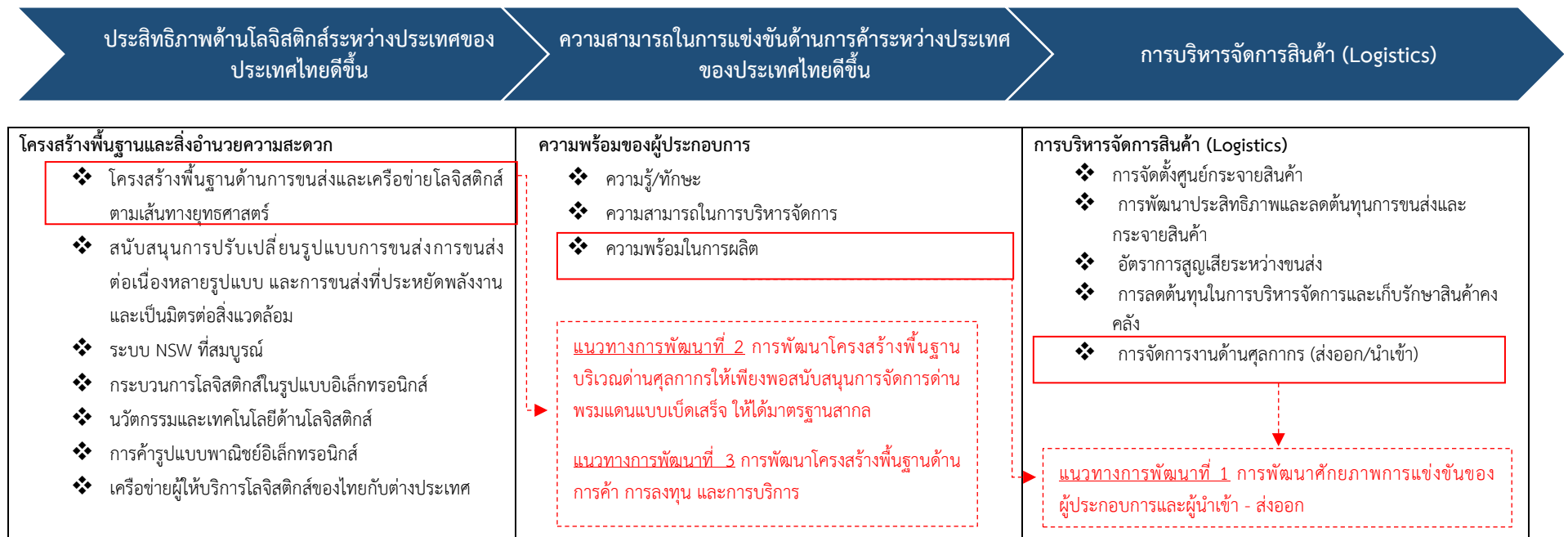
ภาพ 51 ห่วงโซ่คุณค่ามาตรฐาน (GVC 5) การค้า การส่งออก และการลงทุน

3.2.7 ทบทวนตรวจสอบข้อต่อห่วงโซ่คุณค่าและปัจจัยสู่ความสำเร็จของห่วงโซ่คุณค่ามาตรฐานที่เกี่ยวข้องกับประเด็นการพัฒนาที่ 2 สอดคล้องกับห่วงโซ่คุณค่า “โครงสร้างพื้นฐานระบบโลจิสติกส์และดิจิทัล” พบว่า ข้อต่อห่วงโซ่คุณค่าและปัจจัยสู่ความสำเร็จของห่วงโซ่คุณค่ามาตรฐาน ยังไม่สอดคล้องครอบคลุมกับประเด็นการพัฒนาที่ 2 ห่วงโซ่คุณค่าตามประเด็นการพัฒนาจังหวัด “การส่งเสริมและพัฒนาศักยภาพการค้า การลงทุน การบริการ และเชื่อมโยงเศรษฐกิจชายแดน” จึงจัดทำปัจจัยความสำเร็จเพิ่มเติมโดยคัดเลือกจากปัจจัยสู่ความสำเร็จของห่วงโซ่คุณค่ามาตรฐาน ข้อต่อที่ 4 การบริหารจัดการสินค้า (Logistics) ดังภาพ 52



ภาพ 52 ปัจจัยสู่ความสำเร็จ ข้อต่อที่ 4 การบริการจัดการสินค้า (Logistics)

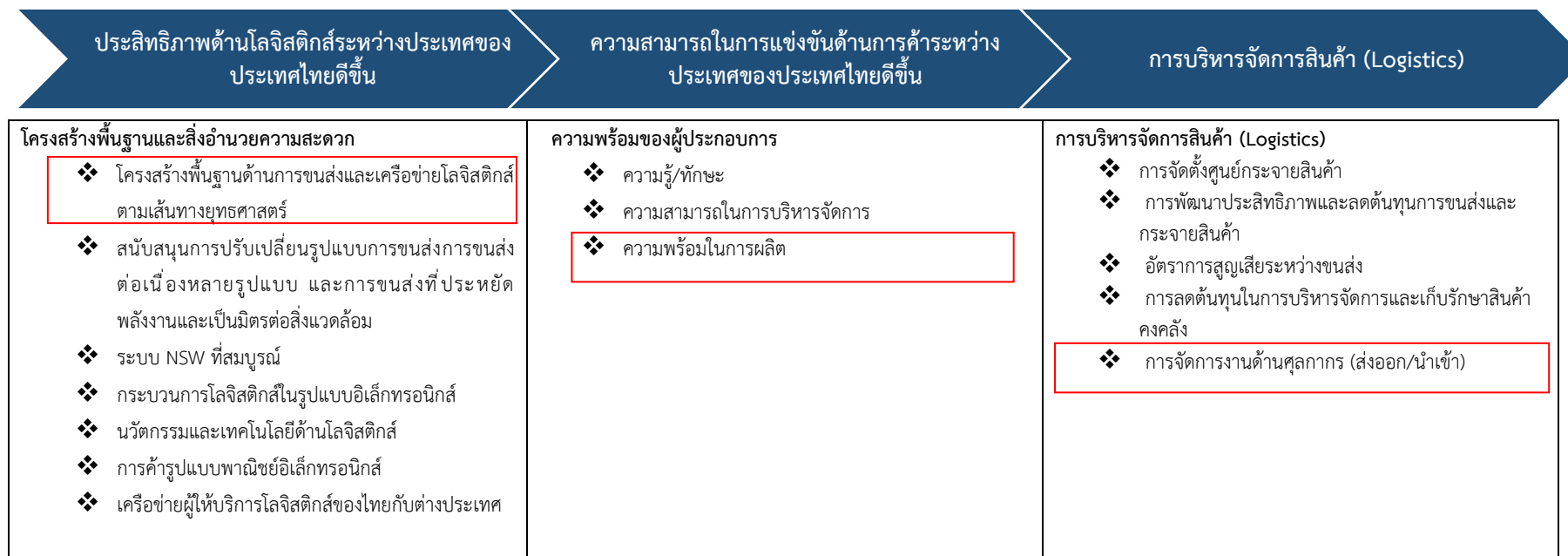
3.2.8 จัดทำ (ร่าง) ห่วงโซ่คุณค่าตามประเด็นการพัฒนาจังหวัด “การส่งเสริมและพัฒนาศักยภาพการค้า การลงทุน การบริการ และเชื่อมโยงเศรษฐกิจชายแดน” แล้วคัดเลือกปัจจัยสู่ความสำเร็จของห่วงโซ่คุณค่าตามประเด็นการพัฒนาจังหวัดรวมทั้งโครงการตามแผนงานที่เกี่ยวข้องที่ปรากฏในห่วงโซ่คุณค่าของแผนพัฒนาจังหวัดที่เป็นปัจจุบัน ดังภาพ 53



ภาพ 53 (ร่าง) ห่วงโซ่คุณค่า (Value Chain) “การส่งเสริมและพัฒนาศักยภาพการค้าการลงทุน การบริการ และเชื่อมโยงเศรษฐกิจชายแดน”

3.2.9 ห่วงโซ่คุณค่า “การส่งเสริมและพัฒนาศักยภาพการค้า การลงทุน การบริการ และเชื่อมโยงเศรษฐกิจชายแดน” ที่สอดคล้องตบโจทย์ประเด็นการพัฒนาจังหวัด ประเด็นการพัฒนาที่ 2 การส่งเสริมและพัฒนาศักยภาพการค้า การลงทุน การบริการ และเชื่อมโยงเศรษฐกิจชายแดน ดังภาพ 54

ห่วงโซ่คุณค่า (Value Chain) “การส่งเสริมและพัฒนาศักยภาพการค้าการลงทุน การบริการ และเชื่อมโยงเศรษฐกิจชายแดน”



ภาพ 54 ห่วงโซ่คุณค่า (Value Chain) “การส่งเสริมและพัฒนาศักยภาพการค้าการลงทุน การบริการ และเชื่อมโยงเศรษฐกิจชายแดน”

การจัดทำผังสถิติทางการประเด็นการพัฒนาที่ 2 “การส่งเสริมและพัฒนาศักยภาพการค้าการลงทุน การบริการ และเชื่อมโยงเศรษฐกิจชายแดน” หลังจากที่ได้มีการศึกษาแนวทางการพัฒนาจังหวัด (ประเด็นการพัฒนาที่ 2) ที่สอดคล้องกับห่วงโซ่มูลค่า (Value Chain) ที่สอดคล้องกับแผนพัฒนาจังหวัด สุรินทร์แล้ว ต้องมีการคัดเลือกปัจจัยสู่ความสำเร็จ (Critical Success Factor) ที่มีความสำคัญในการบริหารงานในจังหวัด จากนั้นจัดทำผังสถิติทางการ “การส่งเสริมและพัฒนาศักยภาพการค้าการลงทุน การบริการ และเชื่อมโยงเศรษฐกิจชายแดน ดังตาราง 1

ตาราง 12 ผังสถิติทางการ “การส่งเสริมและพัฒนาศักยภาพการค้าการลงทุน การบริการ และเชื่อมโยงเศรษฐกิจชายแดน”

หัวข้อคุณค่า (VC)	ปัจจัยแห่งความสำเร็จ (CSF)	ตัวชี้วัด	บัญชีสถิติทางการ	การจัด จำแนก	ระดับ การ นำเสนอ ผล	สถานะ ข้อมูล ²⁵	หน่วยงาน	การจัดส่งข้อมูล ให้ส่วนราชการ ส่วนกลาง ²⁶	หมายเหตุ
โครงสร้างพื้นฐานและสิ่งอำนวยความสะดวก	โครงสร้างพื้นฐานด้านการขนส่งและเครือข่ายโลจิสติกส์ตามเส้นทางยุทธศาสตร์	ร้อยละที่เพิ่มขึ้นของมูลค่าการค้าชายแดนเทียบกับค่าเฉลี่ยปีฐาน	จำนวนด่าน หรือช่องทางเชื่อมโยงระหว่างจังหวัด	ไม่มีการจัดจำแนก	จังหวัด	1	ด่านตรวจคนเข้าเมืองสุรินทร์	✓	
โครงสร้างพื้นฐานและสิ่งอำนวยความสะดวก	โครงสร้างพื้นฐานด้านการขนส่งและเครือข่ายโลจิสติกส์ตามเส้นทางยุทธศาสตร์	ร้อยละที่เพิ่มขึ้นของมูลค่าการค้าชายแดนเทียบกับค่าเฉลี่ยปีฐาน	จำนวนเส้นทางที่เชื่อมโยงระหว่างจังหวัด	ไม่มีการจัดจำแนก	ตำบล	1	แขวงทางหลวงชนบทสุรินทร์	✓	
โครงสร้างพื้นฐานและสิ่งอำนวยความสะดวก	โครงสร้างพื้นฐานด้านการขนส่งและเครือข่ายโลจิสติกส์ตามเส้นทางยุทธศาสตร์	ร้อยละที่เพิ่มขึ้นของมูลค่าการค้าชายแดนเทียบกับค่าเฉลี่ยปีฐาน	จำนวนเส้นทางที่เชื่อมโยงระหว่างภาค	จำแนกตามสายทาง	จังหวัด	1	แขวงทางหลวงสุรินทร์	✓	
โครงสร้างพื้นฐานและสิ่งอำนวยความสะดวก	โครงสร้างพื้นฐานด้านการขนส่งและเครือข่ายโลจิสติกส์ตามเส้นทางยุทธศาสตร์	ร้อยละที่เพิ่มขึ้นของมูลค่าการค้าชายแดนเทียบกับค่าเฉลี่ยปีฐาน	ระยะทางที่เชื่อมโยงระหว่างจังหวัด	ไม่มีการจัดจำแนก	ตำบล	1	แขวงทางหลวงชนบทสุรินทร์	✓	
โครงสร้างพื้นฐานและสิ่งอำนวยความสะดวก	โครงสร้างพื้นฐานด้านการขนส่งและเครือข่ายโลจิสติกส์ตามเส้นทางยุทธศาสตร์	ร้อยละที่เพิ่มขึ้นของมูลค่าการค้าชายแดนเทียบกับค่าเฉลี่ยปีฐาน	ระยะทางที่เชื่อมโยงระหว่างภาค	จำแนกตามสายทาง	จังหวัด	1	แขวงทางหลวงสุรินทร์	✓	
โครงสร้างพื้นฐานและสิ่งอำนวยความสะดวก	โครงสร้างพื้นฐานด้านการขนส่งและเครือข่ายโลจิสติกส์ตามเส้นทางยุทธศาสตร์	ร้อยละที่เพิ่มขึ้นของมูลค่าการค้าชายแดนเทียบกับค่าเฉลี่ยปีฐาน	การซ่อมบำรุง-พัฒนาเส้นทางระหว่างจังหวัด	ไม่มีการจัดจำแนก	ตำบล	2	แขวงทางหลวงชนบทสุรินทร์	✓	

²⁵ สถานะข้อมูล แบ่งเป็น 1. พร้อมเผยแพร่ 2. ต้องพัฒนา 3. ไม่มีหน่วยงานรับผิดชอบ 4. อื่นๆ

²⁶ การส่งข้อมูลให้ส่วนราชการส่วนกลาง (กระทรวง กรม) แบ่งเป็น ✓ จัดส่ง ✗ ไม่ได้จัดส่ง เพื่อใช้ในการกำหนดหน่วยงานเจ้าของข้อมูล (Data Owner) และประสานกับกระทรวงกรมต้นสังกัดในการลงทะเบียนชุดข้อมูลในระบบบัญชีข้อมูลภาครัฐเพื่อให้บริการข้อมูลดังกล่าวต่อไป

หัวข้อคุณค่า (VC)	ปัจจัยแห่งความสำเร็จ (CSF)	ตัวชี้วัด	บัญชีสถิติทางการ	การจัด จำแนก	ระดับ การ นำเสนอ ผล	สถานะ ข้อมูล ²⁵	หน่วยงาน	การจัดส่งข้อมูล ให้ส่วนราชการ ส่วนกลาง ²⁶	หมายเหตุ
โครงสร้างพื้นฐานและสิ่งอำนวยความสะดวก	โครงสร้างพื้นฐานด้านการขนส่งและเครือข่ายโลจิสติกส์ตามเส้นทางยุทธศาสตร์	ร้อยละที่เพิ่มขึ้นของมูลค่าการค้าชายแดนเทียบกับค่าเฉลี่ยปีฐาน	การซ่อมบำรุง-พัฒนาเส้นทางระหว่างภาค	จำแนกตามสายทาง	จังหวัด	1	แขวงทางหลวงสุรินทร์	✓	
โครงสร้างพื้นฐานและสิ่งอำนวยความสะดวก	โครงสร้างพื้นฐานด้านการขนส่งและเครือข่ายโลจิสติกส์ตามเส้นทางยุทธศาสตร์	ร้อยละที่เพิ่มขึ้นของมูลค่าการค้าชายแดนเทียบกับค่าเฉลี่ยปีฐาน	การสร้างขึ้นใหม่ของเส้นทางระหว่างจังหวัด	ไม่มีการจัดจำแนก	ตำบล	2	แขวงทางหลวงชนบทสุรินทร์	✓	
โครงสร้างพื้นฐานและสิ่งอำนวยความสะดวก	โครงสร้างพื้นฐานด้านการขนส่งและเครือข่ายโลจิสติกส์ตามเส้นทางยุทธศาสตร์	ร้อยละที่เพิ่มขึ้นของมูลค่าการค้าชายแดนเทียบกับค่าเฉลี่ยปีฐาน	ระยะทางที่สร้างขึ้นใหม่ของเส้นทางระหว่างจังหวัด	ไม่มีการจัดจำแนก	ตำบล	2	แขวงทางหลวงชนบทสุรินทร์	✓	
โครงสร้างพื้นฐานและสิ่งอำนวยความสะดวก	โครงสร้างพื้นฐานด้านการขนส่งและเครือข่ายโลจิสติกส์ตามเส้นทางยุทธศาสตร์	ร้อยละที่เพิ่มขึ้นของมูลค่าการค้าชายแดนเทียบกับค่าเฉลี่ยปีฐาน	จำนวนสถานีขนส่งภายในจังหวัดสุรินทร์	จัดจำแนกตามเขตพื้นที่อำเภอ	ระดับประเทศ	1	สนง.ขนส่งจังหวัดสุรินทร์	✓	
โครงสร้างพื้นฐานและสิ่งอำนวยความสะดวก	โครงสร้างพื้นฐานด้านการขนส่งและเครือข่ายโลจิสติกส์ตามเส้นทางยุทธศาสตร์	ร้อยละที่เพิ่มขึ้นของมูลค่าการค้าชายแดนเทียบกับค่าเฉลี่ยปีฐาน	จำนวนรถยนต์บรรทุกที่ผ่านเข้า-ออก ด่าน	ไม่มีการจัดจำแนก	จังหวัด	1	ด่านศุลกากรช่องจอม	✓	
สภาพแวดล้อมที่สนับสนุนการพัฒนาประสิทธิภาพด้านลอจิสติกส์ในภาพรวม	นโยบายส่งเสริมการลงทุน	ร้อยละที่เพิ่มขึ้นของมูลค่าการค้าชายแดนเทียบกับค่าเฉลี่ยปีฐาน	จำนวนโครงการเพื่อพัฒนาความมั่นคงตามแนวชายแดนของจังหวัด	ไม่มีการจัดจำแนก	จังหวัด	2	กลุ่มยุทธศาสตร์และข้อมูลเพื่อการพัฒนาจังหวัดสุรินทร์	✓	
สภาพแวดล้อมที่สนับสนุนการพัฒนาประสิทธิภาพด้านลอจิสติกส์ในภาพรวม	นโยบายส่งเสริมการลงทุน	ร้อยละที่เพิ่มขึ้นของมูลค่าการค้าชายแดนเทียบกับค่าเฉลี่ยปีฐาน	งบประมาณที่ใช้ในโครงการเพื่อพัฒนาความมั่นคงตามแนวชายแดนของจังหวัด	ไม่มีการจัดจำแนก	จังหวัด	2	กลุ่มยุทธศาสตร์เพื่อการพัฒนาจังหวัดสุรินทร์	✓	
สภาพแวดล้อมที่สนับสนุนการพัฒนาประสิทธิภาพด้านลอจิสติกส์ในภาพรวม	นโยบายส่งเสริมการลงทุน	ร้อยละที่เพิ่มขึ้นของมูลค่าการค้าชายแดนเทียบกับค่าเฉลี่ยปีฐาน	จำนวนประชาชนผู้เข้า-ออกผ่านด่าน	จำแนกตามสัญชาติไทย,ต่างชาติ	-	1	ด่านตรวจคนเข้าเมืองสุรินทร์	✓	
ควา ม พ ร้ อ ม ข อ ง ผู้ประกอบการ	ความพร้อมในการผลิต	จำนวนผู้ประกอบการเพิ่มขึ้นต่อปี	จำนวนผู้ประกอบการทั้งสิ้นจังหวัดสุรินทร์	จำแนกตามประเภทธุรกิจ	จังหวัด	1	สนง.พาณิชย์จังหวัดสุรินทร์	✓	
ควา ม พ ร้ อ ม ข อ ง ผู้ประกอบการ	ความพร้อมในการผลิต	จำนวนผู้ประกอบการเพิ่มขึ้นต่อปี	จำนวนผู้ประกอบการรายใหม่	จำแนกตามประเภทธุรกิจ	จังหวัด	1	สนง.พาณิชย์จังหวัดสุรินทร์	✓	

ห่วงโซ่คุณค่า (VC)	ปัจจัยแห่งความสำเร็จ (CSF)	ตัวชี้วัด	บัญชีสถิติทางการ	การจัด จำแนก	ระดับ การ นำเสนอ ผล	สถานะ ข้อมูล ²⁵	หน่วยงาน	การจัดส่งข้อมูล ให้ส่วนราชการ ส่วนกลาง ²⁶	หมายเหตุ
ความพร้อมของผู้ประกอบการ	ความพร้อมในการผลิต	จำนวนผู้ประกอบการเพิ่มขึ้นต่อปี	ทุนจดทะเบียน	จำแนกตามประเภทธุรกิจ	จังหวัด	1	สนง.พาณิชย์จังหวัดสุรินทร์	✓	
ความพร้อมของผู้ประกอบการ	ความพร้อมในการผลิต	จำนวนผู้ประกอบการเพิ่มขึ้นต่อปี	มูลค่าการนำเข้าสินค้าผ่านด่าน จำแนกตามชนิดสินค้า	ไม่มีการจัดจำแนก	จังหวัด	1	ด่านตรวจศุลกากรช่องจอม	✓	
ความพร้อมของผู้ประกอบการ	ความพร้อมในการผลิต	จำนวนผู้ประกอบการเพิ่มขึ้นต่อปี	มูลค่าการส่งออกสินค้าผ่านด่าน จำแนกตามชนิดสินค้า	ไม่มีการจัดจำแนก	จังหวัด	1	ด่านตรวจศุลกากรช่องจอม	✓	
ความพร้อมของผู้ประกอบการ	ความพร้อมในการผลิต	จำนวนผู้ประกอบการเพิ่มขึ้นต่อปี	ผลิตภัณฑ์มวลรวมจังหวัด ณ ราคาประจำปี	ไม่มีการจัดจำแนก	จังหวัด	1	สำนักงานคณะกรรมการพัฒนาการเศรษฐกิจและสังคมแห่งชาติ	✓	
ความพร้อมของผู้ประกอบการ	ความพร้อมในการผลิต	จำนวนผู้ประกอบการเพิ่มขึ้นต่อปี	ผลิตภัณฑ์มวลรวมจังหวัดต่อคนต่อปี	ไม่มีการจัดจำแนก	จังหวัด	1	สำนักงานคณะกรรมการพัฒนาการเศรษฐกิจและสังคมแห่งชาติ	✓	
ความพร้อมของผู้ประกอบการ	ความพร้อมในการผลิต	จำนวนผู้ประกอบการเพิ่มขึ้นต่อปี	ผลิตภัณฑ์มวลรวมสาขาเกษตร	ไม่มีการจัดจำแนก	จังหวัด	1	สำนักงานคณะกรรมการพัฒนาการเศรษฐกิจและสังคมแห่งชาติ	✓	
ความพร้อมของผู้ประกอบการ	ความพร้อมในการผลิต	จำนวนผู้ประกอบการเพิ่มขึ้นต่อปี	ผลิตภัณฑ์มวลรวมสาขาอุตสาหกรรม	ไม่มีการจัดจำแนก	จังหวัด	1	สำนักงานคณะกรรมการพัฒนาการเศรษฐกิจและสังคมแห่งชาติ	✓	
ความพร้อมของผู้ประกอบการ	ความพร้อมในการผลิต	จำนวนผู้ประกอบการเพิ่มขึ้นต่อปี	ผลิตภัณฑ์มวลรวมสาขาขนส่ง สถานที่เก็บสินค้า และการคมนาคม	ไม่มีการจัดจำแนก	จังหวัด	1	สำนักงานคณะกรรมการพัฒนาการเศรษฐกิจและสังคมแห่งชาติ	✓	

3.3 ประเด็นการพัฒนาที่ 3 : การพัฒนาและส่งเสริมการท่องเที่ยววิถีชุมชน

ในการขับเคลื่อนประเด็นการพัฒนาที่ 3 “การพัฒนาและส่งเสริมการท่องเที่ยววิถีชุมชน” เนื่องจากจังหวัดสุรินทร์เป็นจังหวัดที่มีประวัติศาสตร์ที่ยาวนานมีชุมชนอาศัยอยู่ลุ่มมานานกว่า 2,000 ปี พบหลักฐานการอยู่ของมนุษย์ตั้งแต่สมัยก่อนประวัติศาสตร์ยุคโลหะตอนปลายและยังปรากฏให้เห็นชุมชนโบราณกว่า 59 แห่ง จากสภาพภูมิศาสตร์ ที่มีอาณาเขตต่อเนื่องกับพื้นที่ที่เคยเป็นอาณาจักรขอมโบราณ ทำให้ชุมชนในจังหวัดสุรินทร์ได้รับวัฒนธรรมขอมมาโดยตลอดตั้งแต่ในช่วงพุทธศตวรรษที่ 12 เป็นต้นมา จนกระทั่งในสมัยกรุงศรีอยุธยาตอนปลาย พ.ศ. 2260 จึงปรากฏร่องรอยขึ้นอีกครั้งหนึ่งในพงศาวดารอีสาน ชาวพื้นเมืองกลุ่มหนึ่งที่เรียกตัวเองว่า กูย ซึ่งอาศัยอยู่แถบเมืองอัตปือแสนแป แคว้นจำปาศักดิ์ ซึ่งขณะนั้นเป็นดินแดนของไทย และเป็นผู้ที่มีความสามารถในการจับช้างป่ามาเลี้ยงไว้ใช้งาน พวกกันอพยพข้ามลำน้ำโขงมาสู่ฝั่งขวา โดยได้แยกย้ายกันไปตั้งชุมชนที่เมืองสิง (อ.จอมพระ) บ้านโคกลำดวน (อ.ขุนันท์ จ.ศรีสะเกษ) บ้านอ้อจะปะนึ่ง (อ.สังขะ) และบ้านกุดปะไท (อ.ศีขรภูมิ) ในปี พ.ศ. 2303 หัวหน้าชาวกูยที่อาศัยอยู่ในบริเวณนี้ได้ช่วยขุนนางจากราชสำนักคล้องช้างเผือกแตกโรง มาจากกรุงศรีอยุธยากลับไปได้ ต่อมาได้ส่งส่วยของป่าและรับราชการกับราชสำนักจนได้รับพระราชทานบรรดาศักดิ์และยกบ้าน ที่ปกครองขึ้นเป็นเมือง ต่อมาในปี พ.ศ. 2306 หลวงสุรินทร์ภักดีหรือเชียงปุม หัวหน้าหมู่บ้านเมืองที่ได้ขอให้เจ้าเมืองพิมายกราบบังคมทูลขอพระกรุณาโปรดเกล้าฯ จากพระเจ้าอยู่หัวพระที่นั่ง สุริยamarinที่ย้ายหมู่บ้านจากบ้านเมืองที่ มาตั้งอยู่ที่บริเวณบ้านคูประทายซึ่งเป็นที่ตั้งเมืองสุรินทร์ในปัจจุบัน เนื่องจากเห็นว่าเป็นบริเวณที่มีชัยภูมิเหมาะสม มีกำแพงค่ายคูล้อมรอบ 2 ชั้น มีน้ำอุดมสมบูรณ์เหมาะแก่การประกอบอาชีพและอยู่อาศัย ต่อมาหลวงสุรินทร์ภักดีได้กระทำความดีความชอบเป็นที่โปรดปรานของพระเจ้าอยู่หัวพระที่นั่งสุริยamarin จึงทรงพระกรุณาโปรดเกล้าฯ ให้ยกบ้านคูประทายเป็นเมืองประทายสมันต์และเลื่อนบรรดาศักดิ์หลวงสุรินทร์ภักดีเป็นพระยาสุรินทร์ภักดี ศรีณรงค์จางวางให้เป็นเจ้าเมืองปกครอง ในปี พ.ศ. 2329 พระบาทสมเด็จพระพุทธยอดฟ้าจุฬาโลกมหาราช ได้ทรงพระกรุณาโปรดเกล้าฯ ให้เปลี่ยนชื่อเมืองประทายสมันต์เป็นเมืองสุรินทร์ ตามสร้อยบรรดาศักดิ์เจ้าเมืองเมืองสุรินทร์มีเจ้าเมืองปกครอง สืบเชื้อสายกันมารวม 11 คน จนถึงปี พ.ศ. 2451 ได้มีการปรับปรุงระบบบริหารราชการแผ่นดินเป็นแบบเทศาภิบาล ส่วนกลางจึงได้แต่งตั้งพระกรุงศรีบุรีรักษ์ (สุข สุมานนท์) มาดำรงตำแหน่งเป็นข้าหลวงประจำจังหวัดหรือผู้ว่าราชการจังหวัดเป็นคนแรก จากประวัติศาสตร์อันยาวนานของจังหวัดสุรินทร์ยังคงหลงเหลือหลักฐานประวัติศาสตร์ทางอารยธรรม รวมทั้งการสืบสานกลุ่มชาติพันธุ์ในจังหวัดสุรินทร์ ถึง 3 ชาติพันธุ์ ได้แก่ เขมร กูย ลาว จากประวัติศาสตร์ที่ยาวนานก่อให้เกิดการถ่ายทอดทางวัฒนธรรมและวิถีชุมชนที่แตกต่าง โดยเฉพาะอย่างยิ่ง ชุมชนชาวกูยที่เลี้ยงช้างใน หมู่บ้านกระโพ ต.ตากกลาง อ.ท่าตูม จ.สุรินทร์ เพื่อรักษาเอกลักษณ์ที่สืบทอดกันมาอย่างยาวนานของชาวสุรินทร์ไว้ จึงจัดทำแผนขับเคลื่อน “การพัฒนาและส่งเสริมการท่องเที่ยววิถีชุมชน”

ดังนั้น เพื่อเตรียมการพัฒนาและส่งเสริมการท่องเที่ยววิถีชุมชน ซึ่งต้องมีการกำหนดรายการข้อมูลต่าง ๆ ที่เกี่ยวข้องกับการพัฒนาในระดับจังหวัด เพื่อให้มีข้อมูลไปใช้ในการติดตามและประเมินผลการทำงานในจังหวัด จึงดำเนินการจัดทำห่วงโซ่คุณค่า (Value Chain) ที่สอดคล้องกับแผนพัฒนาจังหวัดสุรินทร์ เรื่อง “การพัฒนาและส่งเสริมการท่องเที่ยววิถีชุมชน” และคัดเลือกปัจจัยสู่ความสำเร็จ (Critical Success Factor) พร้อมจัดทำผังสถิติทางการ เรื่อง “การพัฒนาและส่งเสริมการท่องเที่ยววิถีชุมชน” ที่ประกอบด้วยรายการข้อมูลสถิติทางการที่สามารถนำไปใช้ในการติดตามและประเมินผลในเรื่องดังกล่าวได้ ซึ่งมีรายละเอียดดังนี้

การจัดทำห่วงโซ่คุณค่า “การท่องเที่ยว” เพื่อตอบโจทย์แผนพัฒนาจังหวัดสุรินทร์ ประเด็นการพัฒนาที่ 3 การพัฒนาและส่งเสริมการท่องเที่ยววิถีชุมชน มีขั้นตอนการดำเนินการ ดังนี้

3.3.1 ศึกษาห่วงโซ่คุณค่าของประเทศไทย 140 เป้าหมาย แผนแม่บทย่อยภายใต้แผนแม่บทภายใต้ยุทธศาสตร์ชาติ (23 ด้าน) เพื่อเป็นกรอบในการจัดทำข้อมูลสถิติที่เชื่อมโยงระดับนโยบาย ภารกิจ พื้นที่

3.3.2 ศึกษาวัตถุประสงค์ตัวชี้วัด และแนวทางการพัฒนาของประเด็นการพัฒนาจังหวัดประเด็นที่ 3 การพัฒนาและส่งเสริมการท่องเที่ยววิถีชุมชน ภายใต้แผนพัฒนาจังหวัดสุรินทร์ พ.ศ.2566 - 2570

ตัวชี้วัดความสำเร็จตามเป้าหมายการพัฒนาจังหวัดสุรินทร์

ร้อยละที่เพิ่มขึ้นของรายได้จากการท่องเที่ยว (ร้อยละ 5 ต่อปี)

วัตถุประสงค์

1. เพื่อเพิ่มรายได้จากการท่องเที่ยว
2. เพื่อเพิ่มจำนวนนักท่องเที่ยว

ตัวชี้วัด/ค่าเป้าหมาย

1. ร้อยละที่เพิ่มขึ้นของรายได้จากการท่องเที่ยว
2. ร้อยละที่เพิ่มขึ้นของจำนวนนักท่องเที่ยว

แนวทางการพัฒนา

1. การพัฒนาตลาดการท่องเที่ยวและการบริการแนววิถีใหม่ (New Normal)
2. การพัฒนาบุคลากรด้านการท่องเที่ยวแนววิถีใหม่ (New Normal)
3. การพัฒนาและเชื่อมโยงเส้นทางการท่องเที่ยวและบริการ
4. การยกระดับการจัดงานมหัศจรรย์งานช้างสุรินทร์สู่ระดับโลก
5. ยกระดับผลิตภัณฑ์ด้านการท่องเที่ยว
6. พัฒนาแหล่งท่องเที่ยวในพื้นที่จังหวัดสุรินทร์เพิ่มขึ้นและได้มาตรฐาน
7. ส่งเสริมความเป็นเมือง Smart City เมืองที่รองรับอารยะสถาปัตย์ และการท่องเที่ยวเชิงสุขภาพ

3.3.3 วิเคราะห์ประเด็นการพัฒนาจังหวัดว่ามีความสอดคล้องกับห่วงโซ่คุณค่าของประเทศไทย 140 เป้าหมายแผนแม่บทย่อยภายใต้แผนแม่บทภายใต้ยุทธศาสตร์ชาติ (23 ด้าน) พบว่าประเด็น (05) การท่องเที่ยว มี 6 แผนแม่บทย่อย ได้แก่

- แผนแม่บทย่อย : 5.1 การท่องเที่ยวเชิงสร้างสรรค์และวัฒนธรรม มี 3 เป้าหมาย ได้แก่ เป้าหมาย 050101 รายได้จากการท่องเที่ยวเชิงสร้างสรรค์และวัฒนธรรมเพิ่มขึ้น เป้าหมาย 050102 เมืองและชุมชนที่มีศักยภาพด้านการท่องเที่ยวสร้างสรรค์และวัฒนธรรมเพิ่มขึ้น และเป้าหมาย 050103 สินค้าท่องเที่ยวเชิงสร้างสรรค์และวัฒนธรรมได้รับการขึ้นทะเบียนทรัพย์สินทางปัญญาเพิ่มขึ้น ดังภาพ 55 - 57

แผนแม่บทฯ ประเด็น (05) การท่องเที่ยว

กรอบแม่บทข้อ 05.2 การท่องเที่ยวเชิงธุรกิจ

เป้าหมาย 050201 รายได้จากการท่องเที่ยวเชิงธุรกิจ เพิ่มขึ้น

Value Chain

05.1 การเติบโตทางเศรษฐกิจ

- FD001 สินค้าและบริการที่มีคุณภาพ
- FD002 โครงสร้างพื้นฐานและสิ่งอำนวยความสะดวกที่มีประสิทธิภาพ
- FD003 มาตราฐานและการบริการที่มีคุณภาพของนักท่องเที่ยวต่างประเทศ

05.2 การพัฒนาสังคมและคุณภาพชีวิตของประชาชน

- FD004 การมีสุขภาพที่ดีของประชาชน
- FD005 การมีงานทำและรายได้ที่เพิ่มขึ้นของประชาชน
- FD006 การมีคุณภาพชีวิตที่ดีของประชาชน

05.3 การพัฒนาสิ่งแวดล้อมและทรัพยากรธรรมชาติ

- FD007 การมีคุณภาพสิ่งแวดล้อมที่ดีของประชาชน
- FD008 การมีทรัพยากรธรรมชาติที่เพียงพอและยั่งยืน
- FD009 การมีคุณภาพชีวิตที่ดีของประชาชน

05.4 การพัฒนาเศรษฐกิจและสังคมอย่างยั่งยืน

- FD010 การมีคุณภาพชีวิตที่ดีของประชาชน
- FD011 การมีงานทำและรายได้ที่เพิ่มขึ้นของประชาชน
- FD012 การมีคุณภาพชีวิตที่ดีของประชาชน

05.5 การพัฒนาเศรษฐกิจและสังคมอย่างยั่งยืน

- FD013 การมีคุณภาพชีวิตที่ดีของประชาชน
- FD014 การมีงานทำและรายได้ที่เพิ่มขึ้นของประชาชน
- FD015 การมีคุณภาพชีวิตที่ดีของประชาชน

เป้าหมายการพัฒนาที่ยั่งยืน (SDGs)

รายได้จากการท่องเที่ยวเชิงธุรกิจเพิ่มขึ้น

[illegible]

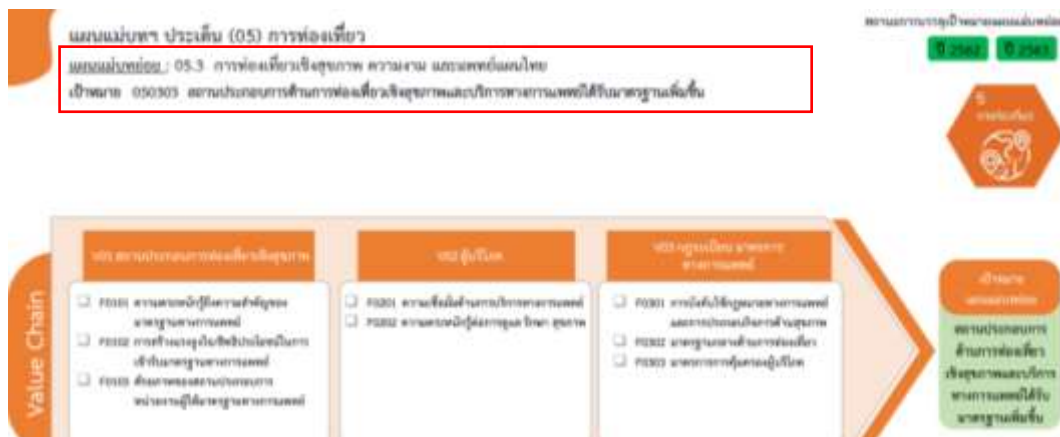
แผนพัฒนาสถิติระดับจังหวัดสุรินทร์ (พ.ศ. 2566 - 2570)| 80



ภาพ 60 ห่วงโซ่คุณค่าของแผนแม่บทย่อย 5.3 การท่องเที่ยวเชิงสุขภาพ ความงาม และแพทย์แผนไทย
เป้าหมาย 050301



ภาพ 61 ห่วงโซ่คุณค่าของแผนแม่บทย่อย 5.3 การท่องเที่ยวเชิงสุขภาพ ความงาม และแพทย์แผนไทย
เป้าหมาย 050302



ภาพ 62 ห่วงโซ่คุณค่าของแผนแม่บทย่อย 5.3 การท่องเที่ยวเชิงสุขภาพ ความงาม และแพทย์แผนไทย
เป้าหมาย 050303

- แผนแม่บทย่อย : 5.4 การท่องเที่ยวสำราญทางน้ำ มี 2 เป้าหมาย ได้แก่ เป้าหมาย 050401
รายได้จากการท่องเที่ยวสำราญทางน้ำเพิ่มขึ้น เป้าหมาย 050402 การขยายตัวของท่าเรือท่องเที่ยวใน
ประเทศไทยเพิ่ม ดังภาพ 63 - 64



ภาพ 63 ห่วงโซ่คุณค่าของแผนแม่บทย่อย 5.4 การท่องเที่ยวสำหรับสุขภาพ เป้าหมาย 050401



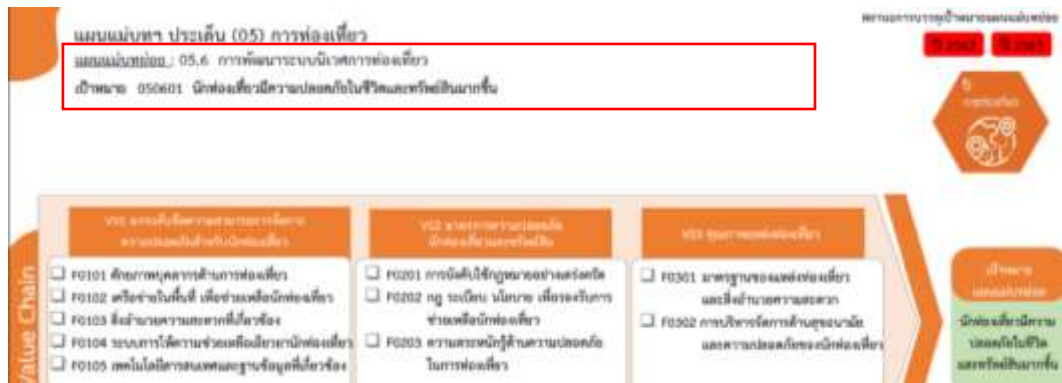
ภาพ 64 ห่วงโซ่คุณค่าของแผนแม่บทย่อย 5.4 การท่องเที่ยวสำหรับสุขภาพ เป้าหมาย 050402

- แผนแม่บทย่อย : 5.5 การท่องเที่ยวเชื่อมโยงภูมิภาค มี 1 เป้าหมาย ได้แก่ เป้าหมาย 050501 ประเทศไทยเป็นจุดเชื่อมต่อการเดินทางของนักท่องเที่ยวในภูมิภาคอาเซียน ดังภาพ 65



ภาพ 65 ห่วงโซ่คุณค่าของแผนแม่บทย่อย 5.5 การท่องเที่ยวเชื่อมโยงภูมิภาค เป้าหมาย 050501

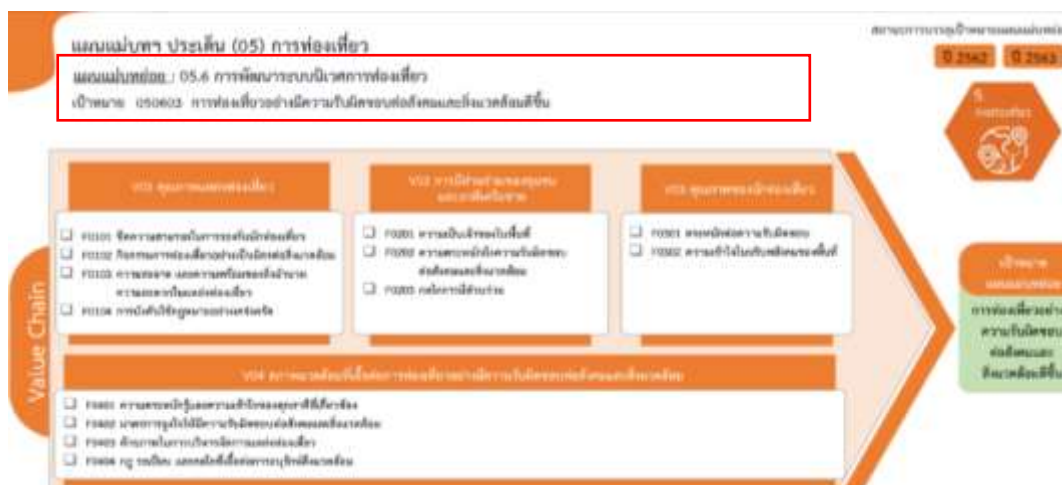
- แผนแม่บทย่อย : 5.6 การพัฒนาระบบนิเวศการท่องเที่ยว มี 3 เป้าหมาย ได้แก่ เป้าหมาย 050601 นักท่องเที่ยวมีความปลอดภัยในชีวิตและทรัพย์สินมากขึ้น เป้าหมาย 050602 โครงสร้างพื้นฐานเพื่อสนับสนุนการท่องเที่ยวมีคุณภาพและมาตรฐานดีขึ้น และเป้าหมาย 050603 การท่องเที่ยวอย่างมีความรับผิดชอบต่อสังคมและสิ่งแวดล้อมดีขึ้น ดังภาพ 66 - 68



ภาพ 66 ห่วงโซ่คุณค่าของแผนแม่บทย่อย 5.6 การพัฒนาระบบนิเวศการท่องเที่ยว เป้าหมาย 050601



ภาพ 67 ห่วงโซ่คุณค่าของแผนแม่บทย่อย 5.6 การพัฒนาระบบนิเวศการท่องเที่ยว เป้าหมาย 050602

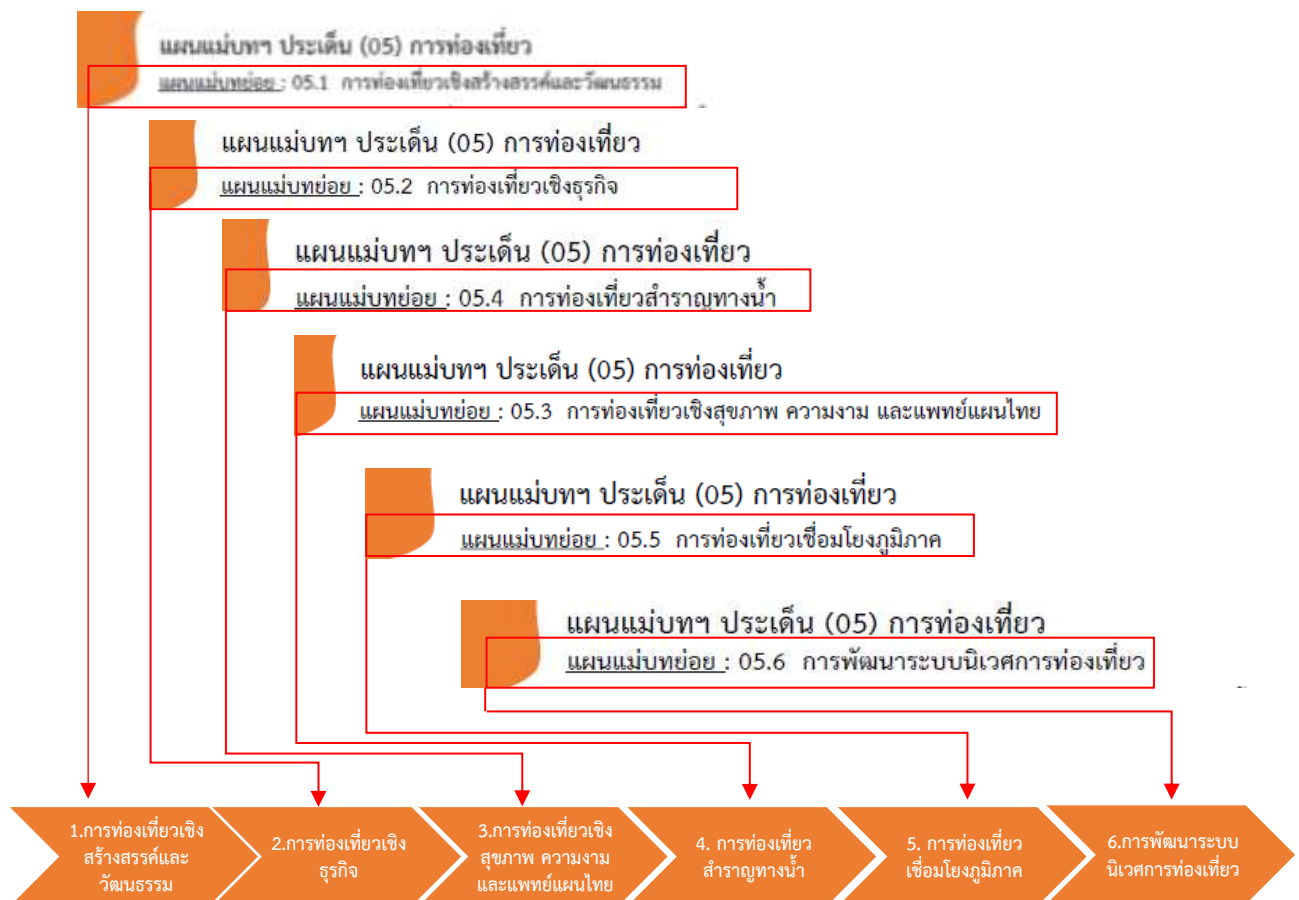


ภาพ 68 ห่วงโซ่คุณค่าของแผนแม่บทย่อย 5.6 การพัฒนาระบบนิเวศการท่องเที่ยว เป้าหมาย 050603

3.3.4 หลังจากศึกษาและวิเคราะห์ห่วงโซ่คุณค่าของประเทศไทย 140 เป้าหมายแผนแม่บทย่อยภายใต้แผนแม่บทภายใต้ยุทธศาสตร์ชาติ (23 ด้าน) ประเด็น (05) การท่องเที่ยว ที่เกี่ยวข้องกับประเด็นการพัฒนาที่ 3 แล้ว ดำเนินการจัดทำห่วงโซ่คุณค่าของประเด็นการพัฒนาที่ 3 การพัฒนาและส่งเสริมการท่องเที่ยววิถีชุมชน โดยมีรายละเอียด ดังนี้

1) จัดทำห่วงโซ่คุณค่าตามประเด็นการพัฒนาจังหวัดสุรินทร์ “การพัฒนาและส่งเสริมการท่องเที่ยววิถีชุมชน”

2) จัดทำข้อต่อห่วงโซ่คุณค่า “การพัฒนาและส่งเสริมการท่องเที่ยววิถีชุมชน” โดยนำแต่ละแผนแม่บทย่อยภายใต้แผนแม่บทภายใต้แผนยุทธศาสตร์ชาติ (23 ด้าน) ประเด็น (05) การท่องเที่ยว มาสร้างข้อต่อห่วงโซ่คุณค่า “การท่องเที่ยว” ซึ่งมีจำนวน 6 แผนแม่บทย่อย จึงทำให้ได้ห่วงโซ่คุณค่า จำนวน 6 ข้อต่อดังภาพ 69



ภาพ 69 ข้อต่อห่วงโซ่คุณค่า “การท่องเที่ยว”

3.3.5 เมื่อได้ข้อต่อห่วงโซ่คุณค่า “การท่องเที่ยว” แล้วจากนั้นจัดทำปัจจัยสู่ความสำเร็จ (Critical Success Factor : CSF) โดยนำข้อต่อห่วงโซ่คุณค่า (V...) ของแผนแม่บทย่อยภายใต้แผนแม่บทภายใต้ยุทธศาสตร์ชาติ ประเด็น (05) การท่องเที่ยว มาใส่ในข้อต่อ ประกอบด้วย

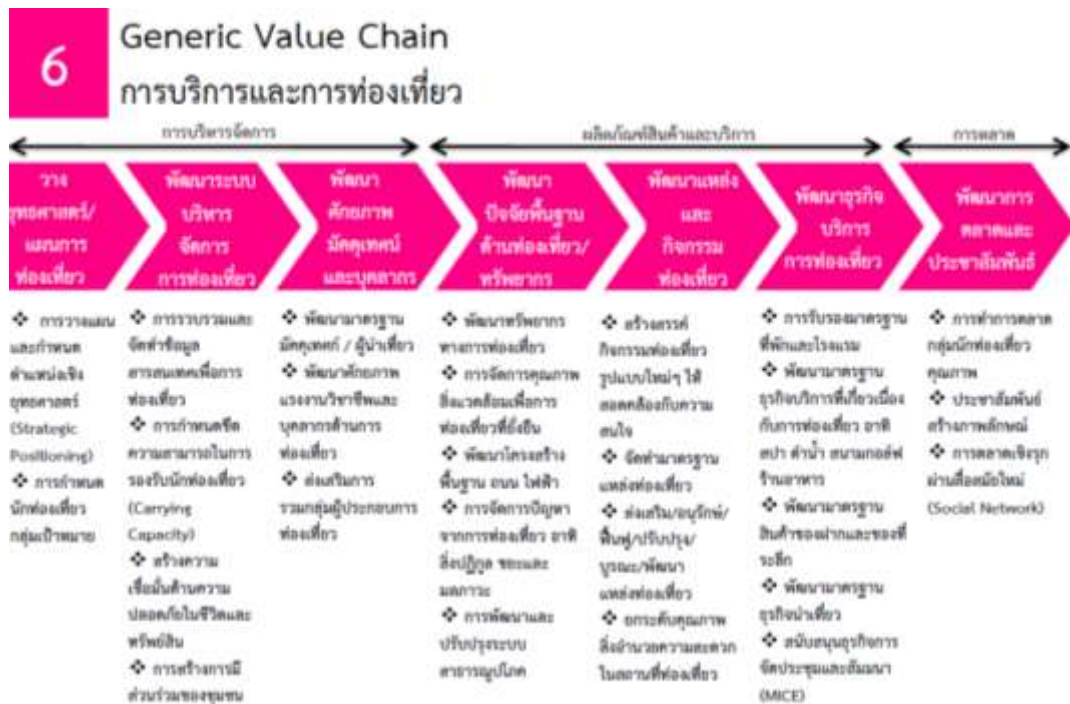
- ข้อต่อที่ 1 การท่องเที่ยวเชิงสร้างสรรค์และวัฒนธรรม เกิดจากการนำข้อต่อ V01 – V04 ของเป้าหมาย 050101 ข้อต่อ V01 – V04 ของเป้าหมาย 050102 และข้อต่อ V01 – V04 ของเป้าหมาย 050103 มาสร้างเป็นปัจจัยสู่ความสำเร็จ

- ข้อต่อที่ 2 การท่องเที่ยวเชิงธุรกิจ เกิดจากการนำข้อต่อ V01 – V04 ของเป้าหมาย 050201 และข้อต่อ V01 – V04 ของเป้าหมาย 050202 มาสร้างเป็นปัจจัยสู่ความสำเร็จ
- ข้อต่อที่ 3 การท่องเที่ยวเชิงสุขภาพ ความงาม และแพทย์แผนไทย เกิดจากการนำข้อต่อ V01 – V05 ของเป้าหมาย 050301 ข้อต่อ V01 – V05 ของเป้าหมาย 050302 และข้อต่อ V01 – V03 ของเป้าหมาย 050303 มาสร้างเป็นปัจจัยสู่ความสำเร็จ
- ข้อต่อที่ 4 การท่องเที่ยวสำราญทางน้ำ เกิดจากการนำข้อต่อ V01 – V0 ของเป้าหมาย 050401 และข้อต่อ V01 – V03 ของเป้าหมาย 050402 มาสร้างเป็นปัจจัยสู่ความสำเร็จ
- ข้อต่อที่ 5 การท่องเที่ยวเชื่อมโยงภูมิภาค เกิดจากการนำข้อต่อ V01 – V04 ของเป้าหมาย 05051 มาสร้างเป็นปัจจัยสู่ความสำเร็จ
- ข้อต่อที่ 6 การพัฒนาระบบนิเวศการท่องเที่ยว เกิดจากการนำข้อต่อ V01 – V03 ของเป้าหมาย 050601 ข้อต่อ V01 – V0 ของเป้าหมาย 050602 และข้อต่อ V01 – V04 ของเป้าหมาย 050603 มาสร้างเป็นปัจจัยสู่ความสำเร็จ ดังภาพ 70

1.การท่องเที่ยวเชิงสร้างสรรค์และวัฒนธรรม	2.การท่องเที่ยวเชิงธุรกิจ	3.การท่องเที่ยวเชิงสุขภาพ ความงาม และแพทย์แผนไทย	4. การท่องเที่ยวสำราญทางน้ำ	5. การท่องเที่ยวเชื่อมโยงภูมิภาค	6.การพัฒนาระบบนิเวศการท่องเที่ยว
<p>เป้าหมาย 050101 รายได้จากการท่องเที่ยวเชิงสร้างสรรค์และวัฒนธรรมเพิ่มขึ้น</p> <ul style="list-style-type: none"> ❖ ฐานทุนวัฒนธรรมของพื้นที่ ❖ การเพิ่มมูลค่าให้กับสินค้าบริการและแหล่งท่องเที่ยว ❖ การตลาดเพื่อการท่องเที่ยวสร้างสรรค์และวัฒนธรรม ❖ สภาพแวดล้อมที่เอื้อต่อการสร้างรายได้จากการท่องเที่ยวสร้างสรรค์และวัฒนธรรม <p>เป้าหมาย 050102 เมืองและชุมชนที่มีศักยภาพด้านการท่องเที่ยวสร้างสรรค์และวัฒนธรรมเพิ่มขึ้น</p> <ul style="list-style-type: none"> ❖ อัตลักษณ์ วัฒนธรรมของเมืองและชุมชน ❖ นวัตกรรมเพื่อต่อยอดทุนทางวัฒนธรรมและภูมิปัญญาท้องถิ่น ❖ การบริหารจัดการเมืองและชุมชน ❖ สภาพแวดล้อมที่เอื้อต่อการเพิ่มขึ้นของเมืองและชุมชนที่มีศักยภาพด้านการท่องเที่ยวสร้างสรรค์และวัฒนธรรม <p>เป้าหมาย 050103 สินค้าท่องเที่ยวเชิงสร้างสรรค์และวัฒนธรรมได้รับการขึ้นทะเบียนทรัพย์สินทางปัญญาเพิ่มขึ้น</p> <ul style="list-style-type: none"> ❖ อัตลักษณ์ วัฒนธรรม ของสินค้าท่องเที่ยว เชิงสร้างสรรค์และวัฒนธรรม ❖ การยกระดับสินค้าและบริการ ❖ การขึ้นทะเบียนทรัพย์สินทางปัญญา ❖ สภาพแวดล้อมที่เอื้อต่อการเพิ่มขึ้นของเมืองและชุมชนที่มีศักยภาพด้านการท่องเที่ยวสร้างสรรค์และวัฒนธรรม 	<p>เป้าหมาย 050201 รายได้จากการท่องเที่ยวเชิงธุรกิจ เพิ่มขึ้น</p> <ul style="list-style-type: none"> ❖ ความพร้อมของสินค้าและบริการของการท่องเที่ยวเชิงธุรกิจ ❖ การตลาดท่องเที่ยวเชิงธุรกิจที่มีประสิทธิภาพ ❖ การบริหารจัดการกิจกรรมท่องเที่ยวเชิงธุรกิจให้บรรลุเป้าหมาย ❖ สภาพแวดล้อมที่เอื้อต่อการท่องเที่ยวต่อเนื่องหลังจากประชุม <p>เป้าหมาย 050202 การเป็นจุดหมายปลายทางในการจัดประชุมนานาชาติ</p> <ul style="list-style-type: none"> ❖ ความพร้อมของสินค้าและบริการในการสนับสนุนการประชุมนานาชาติ ❖ การสนับสนุนการบริหารจัดการงานประชุมนานาชาติให้บรรลุเป้าหมาย ❖ สิทธิการจัดงาน ❖ สภาพแวดล้อมที่เอื้อต่อการจัดประชุมนานาชาติของไทย 	<p>เป้าหมาย 050301 รายได้จากการท่องเที่ยวเชิงสุขภาพ ความงาม และแพทย์แผนไทยเพิ่มขึ้น</p> <ul style="list-style-type: none"> ❖ สินค้าและบริการการท่องเที่ยวเชิงสุขภาพ ❖ บุคลากรที่เกี่ยวข้องในกระบวนการท่องเที่ยวเชิงสุขภาพ ❖ สิ่งอำนวยความสะดวก ❖ การตลาดเพื่อสนับสนุนท่องเที่ยวเชิงสุขภาพ ❖ สภาพแวดล้อมที่เอื้อต่อการเพิ่มขึ้นของรายได้ และอันดับจากการท่องเที่ยวเชิงสุขภาพ <p>เป้าหมาย 050302 อันดับรายได้การท่องเที่ยวเชิงสุขภาพของประเทศไทย</p> <ul style="list-style-type: none"> ❖ สินค้าและบริการการท่องเที่ยวเชิงสุขภาพ ❖ บุคลากรที่เกี่ยวข้องในกระบวนการท่องเที่ยวเชิงสุขภาพ ❖ สิ่งอำนวยความสะดวก ❖ การตลาดเพื่อสนับสนุนท่องเที่ยวเชิงสุขภาพ ❖ สภาพแวดล้อมที่เอื้อต่อการเพิ่มขึ้นของรายได้ และอันดับจากการท่องเที่ยวเชิงสุขภาพ <p>เป้าหมาย 050303 สถานประกอบการด้านการท่องเที่ยวเชิงสุขภาพและบริการทางการแพทย์ได้รับมาตรฐานเพิ่มขึ้น</p> <ul style="list-style-type: none"> ❖ สถานประกอบการท่องเที่ยวเชิงสุขภาพ ❖ ผู้บริโภค ❖ กฎระเบียบมาตรฐานทางการแพทย์ 	<p>เป้าหมาย 050401 รายได้จากการท่องเที่ยวสำราญทางน้ำเพิ่มขึ้น</p> <ul style="list-style-type: none"> ❖ แหล่งท่องเที่ยวเชื่อมโยงท่าเรือ ❖ บุคลากรด้านการท่องเที่ยวสำราญทางน้ำ และกฎหมาย ❖ สิ่งอำนวยความสะดวก และอุตสาหกรรมเชื่อมโยง ❖ การตลาดที่สนับสนุนการท่องเที่ยวสำราญทางน้ำ ❖ สภาพแวดล้อมที่เอื้อต่อการสร้างรายได้การท่องเที่ยวสำราญทางน้ำ <p>เป้าหมาย 050402 การขยายตัวของท่าเรือท่องเที่ยวในประเทศไทยเพิ่มขึ้น</p> <ul style="list-style-type: none"> ❖ ศักยภาพของพื้นที่บริเวณท่าเรือ ❖ ภาครัฐในการพัฒนาท่าเรือท่องเที่ยว ❖ สภาพแวดล้อมที่เอื้อต่อการขยายตัวของท่าเรือท่องเที่ยว 	<p>เป้าหมาย 050501 ประเทศไทยเป็นจุดเชื่อมต่อการเดินทางของนักท่องเที่ยวในภูมิภาคอาเซียน</p> <ul style="list-style-type: none"> ❖ กฎหมาย ระเบียบ ข้อตกลงและนโยบายด้านการท่องเที่ยวในภูมิภาคอาเซียน ❖ เส้นทางท่องเที่ยว ❖ สิ่งอำนวยความสะดวก ❖ การตลาดเพื่อเชื่อมต่อการเดินทางของนักท่องเที่ยว 	<p>เป้าหมาย 050601 นักท่องเที่ยวมีความปลอดภัยในชีวิตและทรัพย์สินมากขึ้น</p> <ul style="list-style-type: none"> ❖ ยกระดับขีดความสามารถจัดการความปลอดภัยสำหรับนักท่องเที่ยว ❖ มาตรการความปลอดภัยนักท่องเที่ยวและทรัพย์สิน ❖ คุณภาพแหล่งท่องเที่ยว <p>เป้าหมาย 050602 โครงสร้างพื้นฐานเพื่อสนับสนุนการท่องเที่ยวมีคุณภาพและมาตรฐานดีขึ้น</p> <ul style="list-style-type: none"> ❖ โครงสร้างพื้นฐาน เชื่อมโยงการเดินทางท่องเที่ยว ❖ สิ่งอำนวยความสะดวกที่ครอบคลุมทุกกลุ่มเป้าหมาย ❖ สภาพแวดล้อมที่เอื้อต่อการพัฒนาโครงสร้างพื้นฐานเพื่อสนับสนุนการท่องเที่ยว <p>เป้าหมาย 050603 การท่องเที่ยวอย่างมีความรับผิดชอบต่อสังคมและสิ่งแวดล้อมดีขึ้น</p> <ul style="list-style-type: none"> ❖ คุณภาพแหล่งท่องเที่ยว ❖ การมีส่วนร่วมของชุมชนและภาคีเครือข่าย ❖ คุณภาพของนักท่องเที่ยว ❖ สภาพแวดล้อมที่เอื้อต่อการท่องเที่ยวอย่างมีความรับผิดชอบต่อสังคมและสิ่งแวดล้อม

ภาพ 70 ปัจจัยสู่ความสำเร็จ ข้อต่อที่ 1 – 6 จากประเด็น (05) “การท่องเที่ยว”

3.3.6 ศึกษาห่วงโซ่คุณค่ามาตรฐานที่ได้จากการดำเนินงานจัดทำโครงการพัฒนาข้อมูลสถิติและสารสนเทศระดับพื้นที่ 76 จังหวัด/18 กลุ่มจังหวัด จำนวน 18 รูปแบบ ที่เกี่ยวข้องกับการเกษตร เพื่อใช้เติมเต็มในส่วนของปัจจัยสู่ความสำเร็จของห่วงโซ่คุณค่าของประเด็นการพัฒนาที่ 3 ซึ่งจากการศึกษาพบว่าห่วงโซ่คุณค่ามาตรฐานที่เกี่ยวข้องกับประเด็นการพัฒนาที่ 3 คือ (GVC 6) การบริการและการท่องเที่ยว ดังภาพ 71



ภาพ 71 ห่วงโซ่คุณค่ามาตรฐาน (GVC 6) การบริการ และการท่องเที่ยว

3.3.7 ทบทวนตรวจสอบข้อต่อห่วงโซ่คุณค่าและปัจจัยสู่ความสำเร็จของห่วงโซ่คุณค่ามาตรฐานที่เกี่ยวข้องกับประเด็นการพัฒนาที่ 3 สอดคล้องกับห่วงโซ่คุณค่า “การท่องเที่ยว” พบว่า ข้อต่อห่วงโซ่คุณค่าและปัจจัยสู่ความสำเร็จของห่วงโซ่คุณค่ามาตรฐาน สอดคล้องกับห่วงโซ่คุณค่าตามประเด็นการพัฒนาจังหวัด “การพัฒนาและส่งเสริมการท่องเที่ยววิถีชุมชน” (GVC 5) การบริการและการท่องเที่ยว ข้อต่อที่ 3 พัฒนาศักยภาพบุคคลากร และบุคลากร สอดคล้องกับห่วงโซ่คุณค่า สอดคล้องกับ ห่วงโซ่คุณค่า 1 การท่องเที่ยวเชิงสร้างสรรค์และวัฒนธรรม ปัจจัยสู่ความสำเร็จ การเพิ่มมูลค่าให้กับสินค้าบริการและแหล่งท่องเที่ยว และสภาพแวดล้อมที่เอื้อต่อการสร้างรายได้จากการท่องเที่ยวสร้างสรรค์และวัฒนธรรม และ ข้อต่อที่ 6 ของ (GVC 5) พัฒนากิจบริการการท่องเที่ยว ปัจจัยสู่ความสำเร็จ การรับรองมาตรฐานที่พักและโรงแรม พัฒนามาตรฐานธุรกิจบริการที่เกี่ยวข้องเนื่องกับการท่องเที่ยว อาทิ สปา ดำน้ำ สนามกอล์ฟ ร้านอาหาร พัฒนามาตรฐานสินค้าของฝากและของที่ระลึก สอดคล้องกับ ห่วงโซ่คุณค่า 1 การท่องเที่ยวเชิงสร้างสรรค์และวัฒนธรรม ปัจจัยสู่ความสำเร็จ อัตลักษณ์วัฒนธรรมของเมืองและชุมชน นวัตกรรมเพื่อต่อยอดทุนทางวัฒนธรรมและภูมิปัญญาท้องถิ่น สภาพแวดล้อมที่เอื้อต่อการเพิ่มขึ้นของเมืองและชุมชนที่มีศักยภาพด้านการท่องเที่ยวสร้างสรรค์และวัฒนธรรม ดังภาพ 72

การท่องเที่ยวเชิงสร้างสรรค์และ วัฒนธรรม

เป้าหมาย 050101 รายได้จากการท่องเที่ยวเชิงสร้างสรรค์และวัฒนธรรมเพิ่มขึ้น

- ❖ ฐานทุนวัฒนธรรมของพื้นที่
- ❖ การเพิ่มมูลค่าให้กับสินค้าบริการและแหล่งท่องเที่ยว
- ❖ การตลาดเพื่อการท่องเที่ยวสร้างสรรค์และวัฒนธรรม
- ❖ สภาพแวดล้อมที่เอื้อต่อการสร้างรายได้จากการท่องเที่ยวสร้างสรรค์และวัฒนธรรม

เป้าหมาย 050102 เมืองและชุมชนที่มีศักยภาพด้านการท่องเที่ยวสร้างสรรค์และวัฒนธรรมเพิ่มขึ้น

- ❖ อัตลักษณ์วัฒนธรรมของเมืองและชุมชน
- ❖ นวัตกรรมเพื่อต่อยอดทุนทางวัฒนธรรมและภูมิปัญญาท้องถิ่น
- ❖ การบริหารจัดการเมืองและชุมชน
- ❖ สภาพแวดล้อมที่เอื้อต่อการเพิ่มขึ้นของเมืองและชุมชนที่มีศักยภาพด้านการท่องเที่ยวสร้างสรรค์และวัฒนธรรม

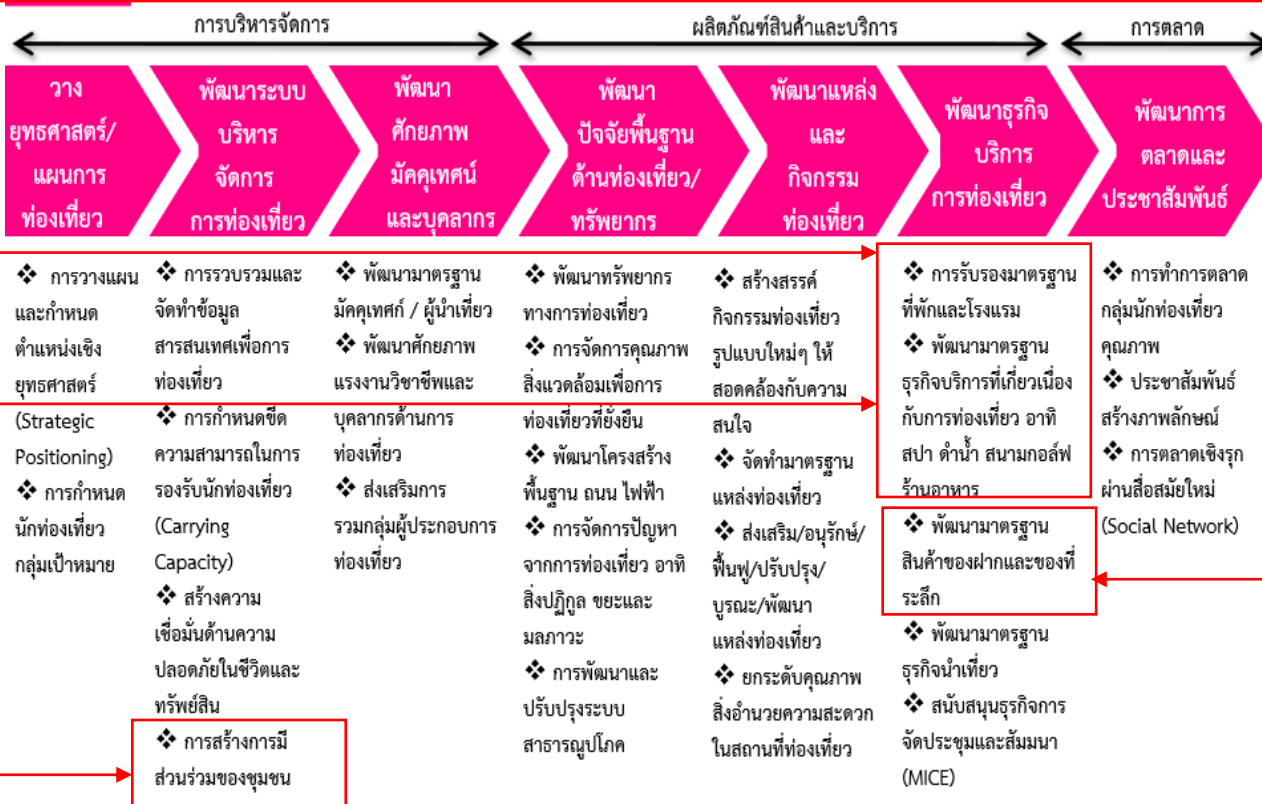
เป้าหมาย 050103 สินค้าท่องเที่ยวเชิงสร้างสรรค์และวัฒนธรรมได้รับการขึ้นทะเบียนทรัพย์สินทางปัญญาเพิ่มขึ้น

- ❖ อัตลักษณ์ วัฒนธรรม ของสินค้าท่องเที่ยว เชิงสร้างสรรค์และวัฒนธรรม
- ❖ การยกระดับสินค้าและบริการ
- ❖ การขึ้นทะเบียนทรัพย์สินทางปัญญา
- ❖ สภาพแวดล้อมที่เอื้อต่อการเพิ่มขึ้นของเมืองและชุมชนที่มีศักยภาพด้านการท่องเที่ยวสร้างสรรค์และ

6

Generic Value Chain

การบริการและการท่องเที่ยว



ภาพ 72 ความสอดคล้องของข้อต่อห่วงโซ่คุณค่าและปัจจัยสู่ความสำเร็จของห่วงโซ่คุณค่ามาตรฐาน (GVC 11) กับห่วงโซ่คุณค่าตามประเด็นการพัฒนาจังหวัด

การพัฒนากระบวนการท่องเที่ยว

เป้าหมาย 050601 นักท่องเที่ยวมีความปลอดภัยในชีวิตและทรัพย์สินมากขึ้น

- ❖ ยกระดับขีดความสามารถในการจัดการความปลอดภัยสำหรับนักท่องเที่ยว
- ❖ มาตรการความปลอดภัยนักท่องเที่ยวและทรัพย์สิน
- ❖ คุณภาพแหล่งท่องเที่ยว

เป้าหมาย 050602 โครงสร้างพื้นฐานเพื่อสนับสนุนการท่องเที่ยวมีคุณภาพและมาตรฐานดีขึ้น

- ❖ โครงสร้างพื้นฐาน เชื่อมโยงการเดินทางท่องเที่ยว
- ❖ สิ่งอำนวยความสะดวกที่ครอบคลุมทุกกลุ่มเป้าหมาย

- ❖ สภาพแวดล้อมที่เอื้อต่อการพัฒนาโครงสร้างพื้นฐานเพื่อสนับสนุนการท่องเที่ยว

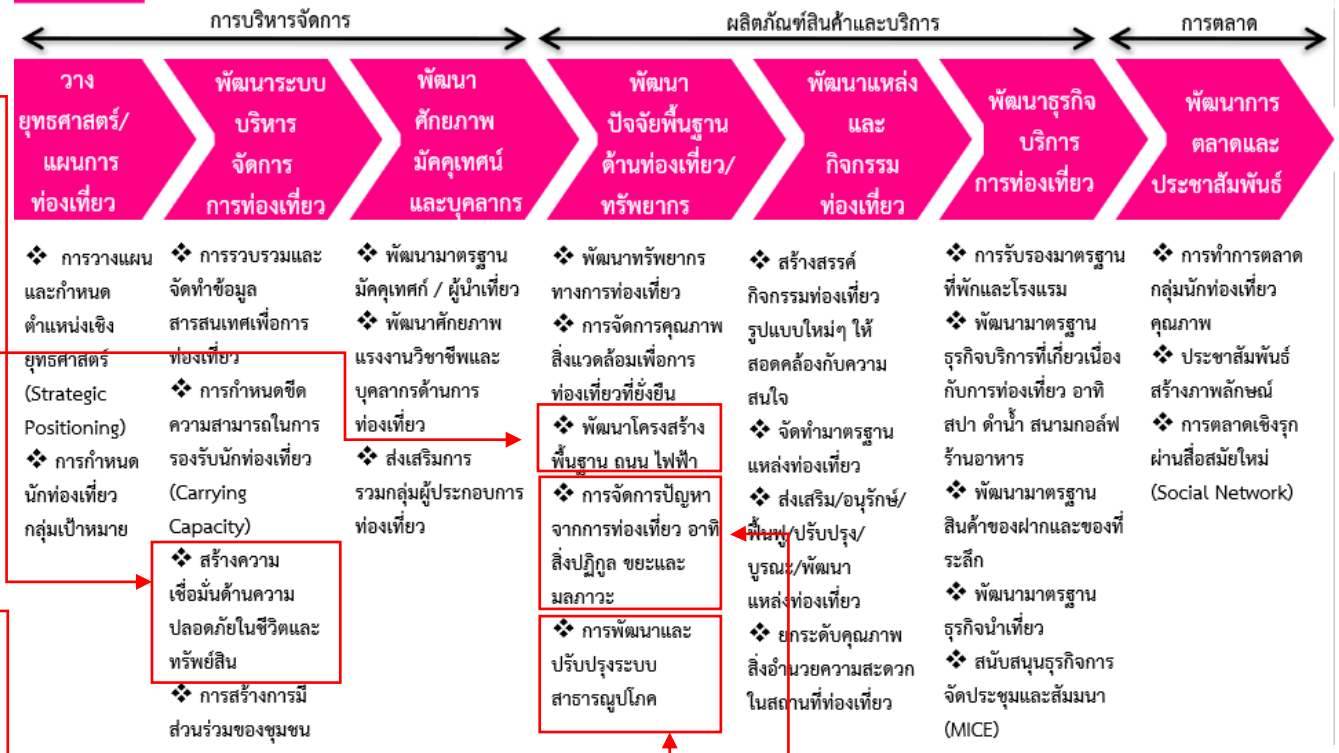
เป้าหมาย 050603 การท่องเที่ยวอย่างมีความรับผิดชอบต่อสังคมและสิ่งแวดล้อมดีขึ้น

- ❖ คุณภาพแหล่งท่องเที่ยว
- ❖ การมีส่วนร่วมของชุมชนและภาคีเครือข่าย
- ❖ คุณภาพของนักท่องเที่ยว
- ❖ สภาพแวดล้อมที่เอื้อต่อการท่องเที่ยวอย่างมีความรับผิดชอบต่อสังคมและสิ่งแวดล้อม

6

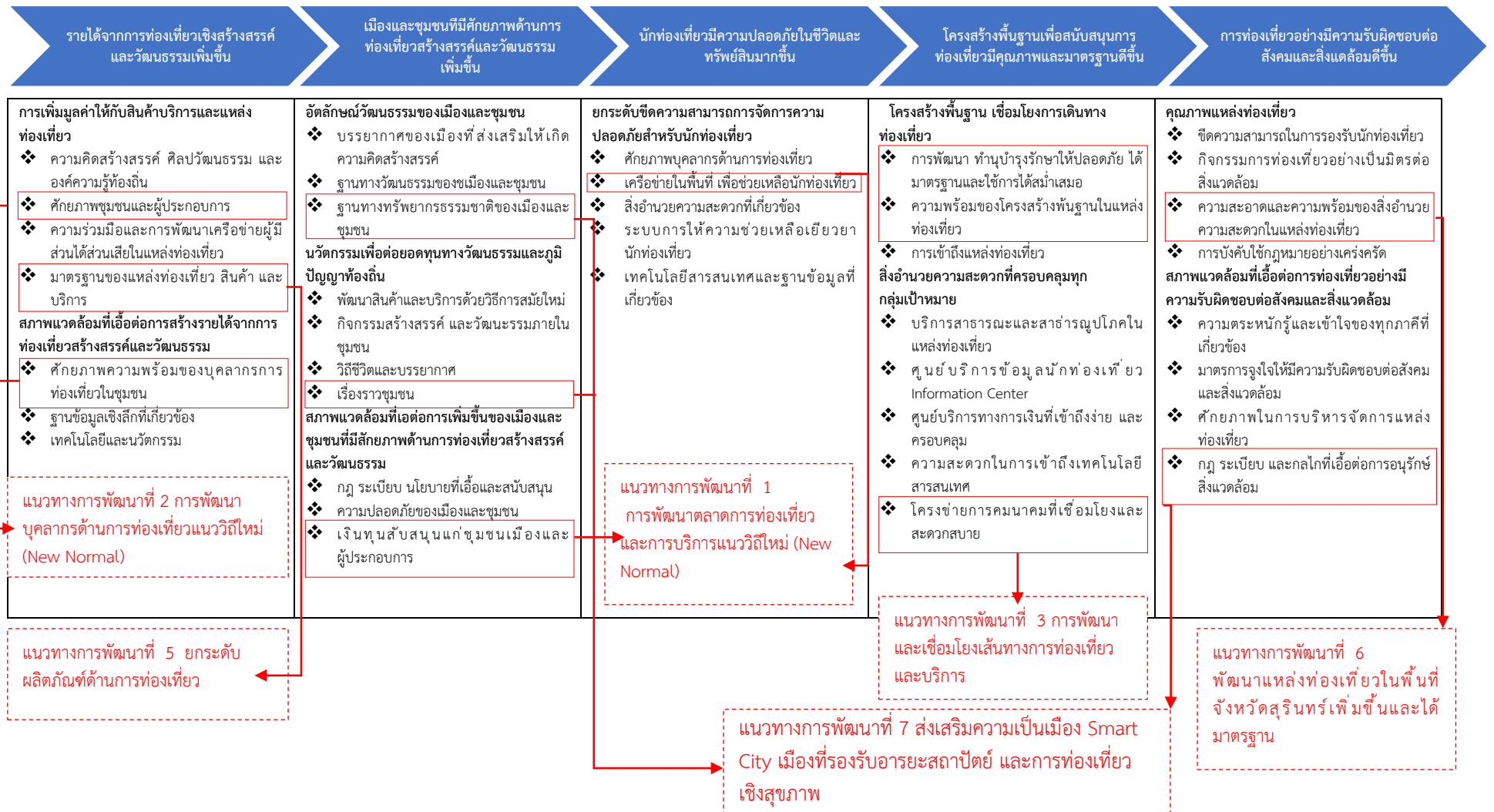
Generic Value Chain

การบริการและการท่องเที่ยว



ภาพ 73 ความสอดคล้องของข้อต่อห่วงโซ่คุณค่าและปัจจัยสู่ความสำเร็จของห่วงโซ่คุณค่ามาตรฐาน (GVC 11) กับห่วงโซ่คุณค่าตามประเด็นการพัฒนาจังหวัด

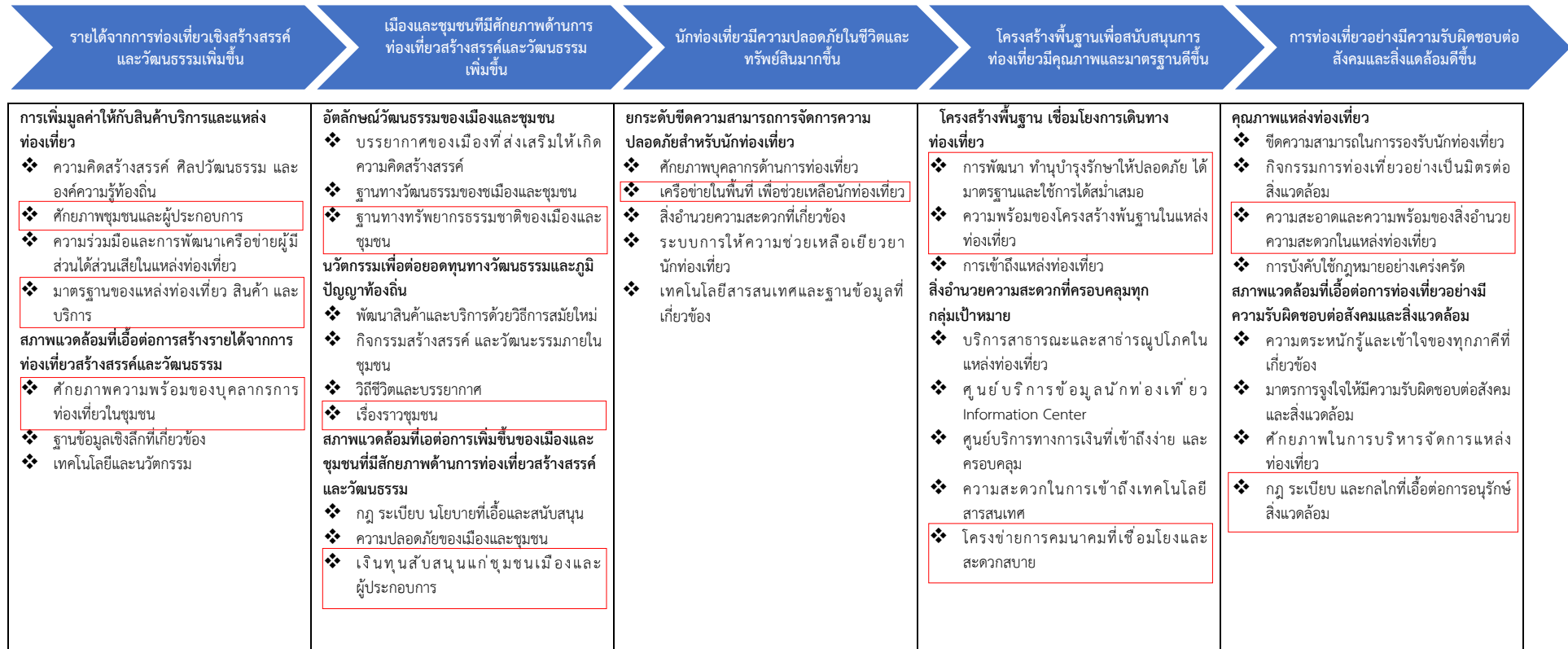
3.3.8 เมื่อทบทวนพบว่าข้อต่อ ห่วงโซ่คุณค่า และปัจจัยสู่ความสำเร็จของห่วงโซ่คุณค่ามาตรฐานที่เกี่ยวข้องกับประเด็นการพัฒนานี้ 3 มีความสอดคล้องกับห่วงโซ่คุณค่าและปัจจัยสู่ความสำเร็จของห่วงโซ่คุณค่า “การพัฒนาและส่งเสริมการท่องเที่ยววิถีชุมชน” ที่ได้จากการทบทวนนี้ ได้ภาพ 74



ภาพ 74 (ร่าง) ห่วงโซ่คุณค่า (Value Chain) “การพัฒนาและส่งเสริมการท่องเที่ยววิถีชุมชน”

3.3.9 ห่วงโซ่คุณค่า “การพัฒนาและส่งเสริมการท่องเที่ยววิถีชุมชน” ที่สอดคล้องตอบโจทย์ประเด็น
การพัฒนาจังหวัด ประเด็นการพัฒนาที่ 3 การพัฒนาและส่งเสริมการท่องเที่ยววิถีชุมชน ดังภาพ 75

ห่วงโซ่คุณค่า (Value Chain) “การพัฒนาและส่งเสริมการท่องเที่ยววิถีชุมชน”



ภาพ 75 ห่วงโซ่คุณค่า (Value Chain) “การพัฒนาและส่งเสริมการท่องเที่ยววิถีชุมชน”

ผังสถิติทางการ

การจัดทำผังสถิติทางการประเด็นการพัฒนาที่ 3 “การพัฒนาและส่งเสริมการท่องเที่ยววิถีชุมชน” หลังจากที่ได้มีการศึกษาแนวทางการพัฒนาจังหวัด (ประเด็นการพัฒนาที่ 3) ที่สอดคล้องกับห่วงโซ่คุณค่า (Value Chain) ที่สอดคล้องกับแผนพัฒนาจังหวัดสุรินทร์แล้ว ต้องมีการคัดเลือกปัจจัยสู่ความสำเร็จ (Critical Success Factor) ที่มีความสำคัญในการบริหารงานในจังหวัด จากนั้นจัดทำผังสถิติทางการ “พัฒนาและส่งเสริมการท่องเที่ยววิถีชุมชน” ได้ดังตาราง 13

ตาราง 13 ผังสถิติทางการ “การพัฒนาและส่งเสริมการท่องเที่ยววิถีชุมชน”

ห่วงโซ่คุณค่า (VC)	ปัจจัยแห่งความสำเร็จ (CSF)	ตัวชี้วัด	บัญชีสถิติทางการ	การจัด จำแนก	ระดับการ นำเสนอ ผล	สถานะ ข้อมูล ²⁷	หน่วยงาน	การจัดส่งข้อมูลให้ ส่วนราชการ ส่วนกลาง ²⁸	หมายเหตุ
สภาพแวดล้อมที่เอื้อต่อการเพิ่มขึ้นของเมืองและชุมชนที่มีศักยภาพด้านการท่องเที่ยว สร้างสรรค์และวัฒนธรรม	เงินทุนสนับสนุนแก่ชุมชนเมืองและผู้ประกอบการ	ร้อยละที่เพิ่มขึ้นของจำนวนนักท่องเที่ยว	งบประมาณโครงการจังหวัดที่จัดสรร	ไม่มีการจัดจำแนก	จังหวัด	1	กลุ่มงานยุทธศาสตร์และข้อมูลเพื่อการพัฒนาจังหวัดสุรินทร์	✓	
สภาพแวดล้อมที่เอื้อต่อการเพิ่มขึ้นของเมืองและชุมชนที่มีศักยภาพด้านการท่องเที่ยว สร้างสรรค์และวัฒนธรรม	เงินทุนสนับสนุนแก่ชุมชนเมืองและผู้ประกอบการ	ร้อยละที่เพิ่มขึ้นของจำนวนนักท่องเที่ยว	งบประมาณโครงการจังหวัดที่จัดสรรด้านการท่องเที่ยว	ไม่มีการจัดจำแนก	จังหวัด	1	กลุ่มงานยุทธศาสตร์และข้อมูลเพื่อการพัฒนาจังหวัดสุรินทร์	✓	
สภาพแวดล้อมที่เอื้อต่อการเพิ่มขึ้นของเมืองและชุมชนที่มีศักยภาพด้านการท่องเที่ยว สร้างสรรค์และวัฒนธรรม	เงินทุนสนับสนุนแก่ชุมชนเมืองและผู้ประกอบการ	ร้อยละที่เพิ่มขึ้นของจำนวนนักท่องเที่ยว	สัดส่วนของงบประมาณที่ได้รับจัดสรรด้านการท่องเที่ยวต่องบประมาณทั้งหมด	ไม่มีการจัดจำแนก	จังหวัด	1	กลุ่มงานยุทธศาสตร์และข้อมูลเพื่อการพัฒนาจังหวัดสุรินทร์	✓	
สภาพแวดล้อมที่เอื้อต่อการสร้างรายได้จากการท่องเที่ยว สร้างสรรค์และวัฒนธรรม	ฐานข้อมูลเชิงลึกที่เกี่ยวข้อง	ร้อยละที่เพิ่มขึ้นของจำนวนนักท่องเที่ยว	จำนวนรายงานการวิเคราะห์นักท่องเที่ยว กลุ่มเป้าหมายและประมาณการจำนวนนักท่องเที่ยวตามกลุ่มเป้าหมาย	ไม่มีการจัดจำแนก	ประเทศ	1	การท่องเที่ยวแห่งประเทศไทย (ททท.) สำนักงานสุรินทร์/ พิพิธภัณฑ์สถานแห่งชาติสุรินทร์	✓	
สภาพแวดล้อมที่เอื้อต่อการสร้างรายได้จากการท่องเที่ยว สร้างสรรค์และวัฒนธรรม	ฐานข้อมูลเชิงลึกที่เกี่ยวข้อง	ร้อยละที่เพิ่มขึ้นของจำนวนนักท่องเที่ยว	จำนวนข้อมูลสารสนเทศเพื่อการท่องเที่ยวของจังหวัด	ไม่มีการจัดจำแนก	จังหวัด	1	การท่องเที่ยวแห่งประเทศไทย (ททท.) สำนักงานสุรินทร์	✓	
นวัตกรรมเพื่อต่อยอดทางวัฒนธรรมและภูมิปัญญา	เรื่องราวชุมชน	ร้อยละที่เพิ่มขึ้นของจำนวนนักท่องเที่ยว	จำนวนชุมชนที่มีส่วนร่วมในการสืบสานและร่วมนำเสนอวัฒนธรรมประเพณีของสุรินทร์	ไม่มีการจัดจำแนก	หมู่บ้าน	1	สนง. วัฒนธรรมจังหวัดสุรินทร์	✓	
นวัตกรรมเพื่อต่อยอดทางวัฒนธรรมและภูมิปัญญา	เรื่องราวชุมชน	ร้อยละที่เพิ่มขึ้นของจำนวนนักท่องเที่ยว	อัตราชุมชนที่มีส่วนร่วมในการสืบสานและร่วมนำเสนอวัฒนธรรมประเพณีของสุรินทร์	ไม่มีการจัดจำแนก	หมู่บ้าน	1	สนง. วัฒนธรรมจังหวัดสุรินทร์	✓	
นวัตกรรมเพื่อต่อยอดทางวัฒนธรรมและภูมิปัญญา	เรื่องราวชุมชน	ร้อยละที่เพิ่มขึ้นของจำนวนนักท่องเที่ยว	จำนวนกิจกรรมของชุมชนเกี่ยวกับการสืบสานวัฒนธรรมประเพณีของสุรินทร์	ไม่มีการจัดจำแนก	ตำบล	2	สนง. วัฒนธรรมจังหวัดสุรินทร์	✓	

²⁷ สถานะข้อมูล แบ่งเป็น 1. พร้อมเผยแพร่ 2. ต้องพัฒนา 3. ไม่มีหน่วยงานรับผิดชอบ 4. อื่นๆ

²⁸ การส่งข้อมูลให้ส่วนราชการส่วนกลาง (กระทรวง กรม) แบ่งเป็น P จัดส่ง O ไม่ได้จัดส่ง เพื่อใช้ในการกำหนดหน่วยงานเจ้าของข้อมูล (Data Owner) และประสานกับกระทรวงกรมต้นสังกัดในการลงทะเบียนชุดข้อมูลในระบบบัญชีข้อมูลภาครัฐ เพื่อให้บริการข้อมูลดังกล่าวต่อไป

ห่วงโซ่คุณค่า (VC)	ปัจจัยแห่งความสำเร็จ (CSF)	ตัวชี้วัด	บัญชีสถิติทางการ	การจัด จำแนก	ระดับการ นำเสนอ ผล	สถานะ ข้อมูล ²⁷	หน่วยงาน	การจัดส่งข้อมูลให้ ส่วนราชการ ส่วนกลาง ²⁸	หมายเหตุ
สภาพแวดล้อมที่เอื้อต่อการสร้างรายได้จากการท่องเที่ยว สร้างสรรค์และวัฒนธรรม	ศักยภาพความพร้อมของบุคลากรการท่องเที่ยวในชุมชน	ร้อยละที่เพิ่มขึ้นของจำนวนนักท่องเที่ยว	จำนวนมัคคุเทศก์ท้องถิ่น/ผู้นำเที่ยวที่มีการขึ้นทะเบียนมัคคุเทศก์/ผู้นำเที่ยว	ไม่มีการจัดจำแนก	จังหวัด	2	ที่ทำการปกครองจังหวัดสุรินทร์	✓	
สภาพแวดล้อมที่เอื้อต่อการสร้างรายได้จากการท่องเที่ยว สร้างสรรค์และวัฒนธรรม	ศักยภาพความพร้อมของบุคลากรการท่องเที่ยวในชุมชน	ร้อยละที่เพิ่มขึ้นของจำนวนนักท่องเที่ยว	จำนวนมัคคุเทศก์ท้องถิ่น/ผู้นำเที่ยวที่ได้รับการอบรม/พัฒนาให้มีความรอบรู้เกี่ยวกับวัฒนธรรมและประเพณีของสุรินทร์ และสามารถถ่ายทอดเป็นภาษาต่างประเทศได้หลายภาษา	ไม่มีการจัดจำแนก	จังหวัด	2	ที่ทำการปกครองจังหวัดสุรินทร์	✓	
การเพิ่มมูลค่าให้กับสินค้าบริการและแหล่งท่องเที่ยว	ศักยภาพชุมชนและผู้ประกอบการ	ร้อยละที่เพิ่มขึ้นของจำนวนนักท่องเที่ยว	จำนวนแรงงานและบุคลากรที่มีศักยภาพในกิจกรรมที่เป็นห่วงโซ่การท่องเที่ยวเชิงประวัติศาสตร์	ไม่มีการจัดจำแนก	หน่วยงาน	1	พิพิธภัณฑ์สถานแห่งชาติสุรินทร์	✓	
สิ่งอำนวยความสะดวกที่ครอบคลุมเป้าหมาย	โครงข่ายการคมนาคมที่สะดวกสบาย	ร้อยละที่เพิ่มขึ้นของจำนวนนักท่องเที่ยว	จำนวนรายการท่องเที่ยวที่เป็นการเชื่อมโยงเส้นทาง(Routs)ท่องเที่ยวระหว่างจังหวัดสุรินทร์และจังหวัดอื่นๆ	ไม่มีการจัดจำแนก	จังหวัด	1	การท่องเที่ยวแห่งประเทศไทย (ททท.) สำนักงานสุรินทร์	✓	
การเพิ่มมูลค่าให้กับสินค้าบริการและแหล่งท่องเที่ยว	ศักยภาพชุมชนและผู้ประกอบการ	ร้อยละที่เพิ่มขึ้นของจำนวนนักท่องเที่ยว	จำนวนกลุ่มของผู้ประกอบการด้านท่องเที่ยวและธุรกิจที่เกี่ยวข้อง	ไม่มีการจัดจำแนก	จังหวัด	1	สนง.ท่องเที่ยวและกีฬาจังหวัดสุรินทร์ การท่องเที่ยว/แห่งประเทศไทย (ททท.) สำนักงานสุรินทร์	✓	
การเพิ่มมูลค่าให้กับสินค้าบริการและแหล่งท่องเที่ยว	ศักยภาพชุมชนและผู้ประกอบการ	ร้อยละที่เพิ่มขึ้นของจำนวนนักท่องเที่ยว	รายชื่อประเภทของผู้ประกอบการด้านท่องเที่ยวและธุรกิจที่เกี่ยวข้องที่มีการรวมกลุ่มกัน	ไม่มีการจัดจำแนก	จังหวัด	1	สนง.ท่องเที่ยวและกีฬาจังหวัดสุรินทร์ การท่องเที่ยว/แห่งประเทศไทย (ททท.) สำนักงานสุรินทร์	✓	
โครงสร้างพื้นฐาน เชื่อมโยงการเดินทางท่องเที่ยว	ความพร้อมของโครงสร้างพื้นฐานในแหล่งท่องเที่ยว	ร้อยละที่เพิ่มขึ้นของจำนวนนักท่องเที่ยว	จำนวนแหล่งท่องเที่ยวที่ได้รับการพัฒนาและปรับปรุงเพื่อรองรับนักท่องเที่ยว	ไม่มีการจัดจำแนก	จังหวัด	1	องค์การบริหารส่วนจังหวัดสุรินทร์	✓	
สภาพแวดล้อมที่เอื้อต่อการท่องเที่ยวอย่างมีความรับผิดชอบ ต่อสังคมและสิ่งแวดล้อม	ศักยภาพในการบริหารจัดการแหล่งท่องเที่ยว	ร้อยละที่เพิ่มขึ้นของจำนวนนักท่องเที่ยว	สถานที่ท่องเที่ยวที่ได้รับการจัดการคุณภาพด้านสิ่งแวดล้อม	ไม่มีการจัดจำแนก	จังหวัด	1	องค์การบริหารส่วนจังหวัดสุรินทร์/สนง.ทรัพยากรธรรมชาติและสิ่งแวดล้อมจังหวัดสุรินทร์	✓	
สิ่งอำนวยความสะดวกที่ครอบคลุมเป้าหมาย	โครงข่ายการคมนาคมที่สะดวกสบาย	ร้อยละที่เพิ่มขึ้นของจำนวนนักท่องเที่ยว	จำนวนโครงการของการพัฒนาโครงสร้างพื้นฐานโดยเฉพาะเส้นทางถนนภายในและระหว่างจังหวัดรวมทั้งป้ายบอกทาง	ไม่มีการจัดจำแนก	จังหวัด	1	แขวงทางหลวงสุรินทร์/แขวงทางหลวงชนบทสุรินทร์	✓	

ห่วงโซ่คุณค่า (VC)	ปัจจัยแห่งความสำเร็จ (CSF)	ตัวชี้วัด	บัญชีสถิติทางการ	การจัด จำแนก	ระดับการ นำเสนอ ผล	สถานะ ข้อมูล ²⁷	หน่วยงาน	การจัดส่งข้อมูลให้ ส่วนราชการ ส่วนกลาง ²⁸	หมายเหตุ
คุณภาพแหล่งท่องเที่ยว	ความสะอาดและความพร้อม ของสิ่งอำนวยความสะดวกใน แหล่งท่องเที่ยว	ร้อยละที่เพิ่มขึ้นของจำนวน นักท่องเที่ยว	ปริมาณขยะที่เกิดขึ้นในแหล่งท่องเที่ยว ทั้งหมดต่อเดือน			3			
คุณภาพแหล่งท่องเที่ยว	ความสะอาดและความพร้อม ของสิ่งอำนวยความสะดวกใน แหล่งท่องเที่ยว	ร้อยละที่เพิ่มขึ้นของจำนวน นักท่องเที่ยว	ปริมาณขยะที่ได้รับการกำจัดโดยเฉลี่ยต่อ ปี	ไม่มีการ จัด จำแนก	อำเภอ	1	องค์การบริหารส่วนจังหวัด สุรินทร์	✓	
คุณภาพแหล่งท่องเที่ยว	ความสะอาดและความพร้อม ของสิ่งอำนวยความสะดวกใน แหล่งท่องเที่ยว	ร้อยละที่เพิ่มขึ้นของจำนวน นักท่องเที่ยว	ปริมาณขยะที่ได้รับการกำจัดอย่างถูกวิธี ต่อปี	ไม่มีการ จัด จำแนก	อำเภอ	1	องค์การบริหารส่วนจังหวัด สุรินทร์	✓	
คุณภาพแหล่งท่องเที่ยว	ความสะอาดและความพร้อม ของสิ่งอำนวยความสะดวกใน แหล่งท่องเที่ยว	ร้อยละที่เพิ่มขึ้นของจำนวน นักท่องเที่ยว	ร้อยละของปริมาณขยะที่ได้รับการกำจัด อย่างถูกวิธี/สุขลักษณะต่อปี	ไม่มีการ จัด จำแนก	อำเภอ	1	องค์การบริหารส่วนจังหวัด สุรินทร์	✓	
นวัตกรรมเพื่อต่อยอดทาง วัฒนธรรมและภูมิปัญญา	เรื่องราวชุมชน	ร้อยละที่เพิ่มขึ้นของจำนวน นักท่องเที่ยว	จำนวนปราชญ์ชาวบ้าน	ไม่มีการ จัด จำแนก	อำเภอ	2	สนง. วัฒนธรรมจังหวัดสุรินทร์	✓	
นวัตกรรมเพื่อต่อยอดทาง วัฒนธรรมและภูมิปัญญา	เรื่องราวชุมชน	ร้อยละที่เพิ่มขึ้นของจำนวน นักท่องเที่ยว	จำนวนปราชญ์พื้นบ้านและภูมิปัญญา สาขาต่างๆได้รับการส่งเสริม สืบสานและ สร้างสรรค์	ไม่มีการ จัด จำแนก	อำเภอ	2	สนง. วัฒนธรรมจังหวัดสุรินทร์	✓	
อัตลักษณ์วัฒนธรรมของเมืองและ ชุมชน	ฐานทางทรัพยากรธรรมชาติ ของเมืองและชุมชน	ร้อยละที่เพิ่มขึ้นของจำนวน นักท่องเที่ยว	จำนวนแหล่งท่องเที่ยวทางธรรมชาติใน จังหวัดสุรินทร์	แห่ง	ประเทศ	1	สนง.ท่องเที่ยวและกีฬาจังหวัด สุรินทร์	✓	
อัตลักษณ์วัฒนธรรมของเมืองและ ชุมชน	ฐานทางทรัพยากรธรรมชาติ ของเมืองและชุมชน	ร้อยละที่เพิ่มขึ้นของจำนวน นักท่องเที่ยว	จำนวนสวนสาธารณะ			3			
การเพิ่มมูลค่าให้กับสินค้าบริการ และแหล่งท่องเที่ยว	มาตรฐานของแหล่งท่องเที่ยว สินค้า และบริการ	ร้อยละที่เพิ่มขึ้นของรายได้จาก การท่องเที่ยว	จำนวนที่พัก Guest- house	ไม่มีการ จัด จำแนก	จังหวัด	1	ที่ทำการปกครองจังหวัด สุรินทร์/ สนง.ท่องเที่ยวและกีฬาจังหวัด สุรินทร์	✓	
การเพิ่มมูลค่าให้กับสินค้าบริการ และแหล่งท่องเที่ยว	มาตรฐานของแหล่งท่องเที่ยว สินค้า และบริการ	ร้อยละที่เพิ่มขึ้นของรายได้จาก การท่องเที่ยว	จำนวนที่พัก Home stay	ไม่มีการ จัด จำแนก	จังหวัด	1	ที่ทำการปกครองจังหวัด สุรินทร์/ สนง.ท่องเที่ยวและกีฬาจังหวัด สุรินทร์	✓	
การเพิ่มมูลค่าให้กับสินค้าบริการ และแหล่งท่องเที่ยว	มาตรฐานของแหล่งท่องเที่ยว สินค้า และบริการ	ร้อยละที่เพิ่มขึ้นของรายได้จาก การท่องเที่ยว	จำนวนโรงแรม	ไม่มีการ จัด จำแนก	จังหวัด	1	ที่ทำการปกครองจังหวัด สุรินทร์/ สนง.ท่องเที่ยวและกีฬาจังหวัด สุรินทร์	✓	

ห่วงโซ่คุณค่า (VC)	ปัจจัยแห่งความสำเร็จ (CSF)	ตัวชี้วัด	บัญชีสถิติทางการ	การจัด จำแนก	ระดับการ นำเสนอ ผล	สถานะ ข้อมูล ²⁷	หน่วยงาน	การจัดส่งข้อมูลให้ ส่วนราชการ ส่วนกลาง ²⁸	หมายเหตุ
การเพิ่มมูลค่าให้กับสินค้าบริการ และแหล่งท่องเที่ยว	มาตรฐานของแหล่งท่องเที่ยว สินค้า และบริการ	ร้อยละที่เพิ่มขึ้นของรายได้จาก การท่องเที่ยว	จำนวนธุรกิจที่พัก Guest-house ที่ ขอรับการรับรองมาตรฐาน	ไม่มีการ จัด จำแนก	จังหวัด	1	ที่ทำการปกครองจังหวัด สุรินทร์	✓	
การเพิ่มมูลค่าให้กับสินค้าบริการ และแหล่งท่องเที่ยว	มาตรฐานของแหล่งท่องเที่ยว สินค้า และบริการ	ร้อยละที่เพิ่มขึ้นของรายได้จาก การท่องเที่ยว	จำนวนธุรกิจที่พัก Home stay ที่ขอรับ การรับรองมาตรฐาน	ไม่มีการ จัด จำแนก	จังหวัด	1	ที่ทำการปกครองจังหวัด สุรินทร์	✓	
การเพิ่มมูลค่าให้กับสินค้าบริการ และแหล่งท่องเที่ยว	มาตรฐานของแหล่งท่องเที่ยว สินค้า และบริการ	ร้อยละที่เพิ่มขึ้นของรายได้จาก การท่องเที่ยว	จำนวนธุรกิจที่พัก Guest-house ที่ ได้รับการรับรองมาตรฐาน	ไม่มีการ จัด จำแนก	จังหวัด	1	ที่ทำการปกครองจังหวัด สุรินทร์	✓	
การเพิ่มมูลค่าให้กับสินค้าบริการ และแหล่งท่องเที่ยว	มาตรฐานของแหล่งท่องเที่ยว สินค้า และบริการ	ร้อยละที่เพิ่มขึ้นของรายได้จาก การท่องเที่ยว	จำนวนธุรกิจโรงแรมที่ขอรับการรับรอง มาตรฐาน	ไม่มีการ จัด จำแนก	จังหวัด	1	ที่ทำการปกครองจังหวัด สุรินทร์	✓	
การเพิ่มมูลค่าให้กับสินค้าบริการ และแหล่งท่องเที่ยว	มาตรฐานของแหล่งท่องเที่ยว สินค้า และบริการ	ร้อยละที่เพิ่มขึ้นของรายได้จาก การท่องเที่ยว	จำนวนธุรกิจที่พัก Home stay ที่ได้รับ การรับรองมาตรฐาน	ไม่มีการ จัด จำแนก	จังหวัด	1	ที่ทำการปกครองจังหวัด สุรินทร์	✓	
การเพิ่มมูลค่าให้กับสินค้าบริการ และแหล่งท่องเที่ยว	มาตรฐานของแหล่งท่องเที่ยว สินค้า และบริการ	ร้อยละที่เพิ่มขึ้นของรายได้จาก การท่องเที่ยว	จำนวนธุรกิจโรงแรมที่ได้รับการรับรอง มาตรฐาน	ไม่มีการ จัด จำแนก	จังหวัด	1	ที่ทำการปกครองจังหวัด สุรินทร์	✓	
การเพิ่มมูลค่าให้กับสินค้าบริการ และแหล่งท่องเที่ยว	มาตรฐานของแหล่งท่องเที่ยว สินค้า และบริการ	ร้อยละที่เพิ่มขึ้นของรายได้จาก การท่องเที่ยว	จำนวนธุรกิจบริการที่เกี่ยวข้องกับการ ท่องเที่ยวทั้งสิ้นและที่ขอรับการรับรอง มาตรฐาน	ไม่มีการ จัด จำแนก	จังหวัด	1	การท่องเที่ยวแห่งประเทศไทย (ททท.) สำนักงานสุรินทร์	✓	
การเพิ่มมูลค่าให้กับสินค้าบริการ และแหล่งท่องเที่ยว	มาตรฐานของแหล่งท่องเที่ยว สินค้า และบริการ	ร้อยละที่เพิ่มขึ้นของรายได้จาก การท่องเที่ยว	จำนวนธุรกิจบริการที่เกี่ยวข้องกับการ ท่องเที่ยวทั้งสิ้นและที่ได้รับการรับรอง มาตรฐาน	ไม่มีการ จัด จำแนก	จังหวัด	1	การท่องเที่ยวแห่งประเทศไทย (ททท.) สำนักงานสุรินทร์	✓	
นวัตกรรมเพื่อต่อยอดทาง วัฒนธรรมและภูมิปัญญา	เรื่องราวชุมชน	ร้อยละที่เพิ่มขึ้นของรายได้จาก การท่องเที่ยว	จำนวนธุรกิจบริการที่เกี่ยวข้องกับการ ท่องเที่ยวเชิงประวัติศาสตร์ทั้งหมดที่ ได้รับการสนับสนุนให้ขอรับการตรวจ รับรองมาตรฐาน เช่น ร้านอาหาร ร้านค้า OTOP เป็นต้น	ไม่มีการ จัด จำแนก	จังหวัด	2	สนง. พัฒนาชุมชนจังหวัด สุรินทร์	✓	
การเพิ่มมูลค่าให้กับสินค้าบริการ และแหล่งท่องเที่ยว	มาตรฐานของแหล่งท่องเที่ยว สินค้า และบริการ	ร้อยละที่เพิ่มขึ้นของรายได้จาก การท่องเที่ยว	จำนวนสินค้าของฝากและของที่ระลึกที่ เป็นอัตลักษณ์ของสุรินทร์ได้รับการ รับรองมาตรฐาน (เช่น OTOP 5 ดาว เป็นต้น)	ไม่มีการ จัด จำแนก	จังหวัด	2	สนง.พัฒนาชุมชนจังหวัด สุรินทร์	✓	

ห่วงโซ่คุณค่า (VC)	ปัจจัยแห่งความสำเร็จ (CSF)	ตัวชี้วัด	บัญชีสถิติทางการ	การจัด จำแนก	ระดับการ นำเสนอ ผล	สถานะ ข้อมูล ²⁷	หน่วยงาน	การจัดส่งข้อมูลให้ ส่วนราชการ ส่วนกลาง ²⁸	หมายเหตุ
การเพิ่มมูลค่าให้กับสินค้าบริการ และแหล่งท่องเที่ยว	มาตรฐานของแหล่งท่องเที่ยว สินค้า และบริการ	ร้อยละที่เพิ่มขึ้นของรายได้จาก การท่องเที่ยว	มูลค่าสินค้าของฝากและของที่ระลึกที่ เป็นอัตลักษณ์ของสุรินทร์	ไม่มีการ จัด จำแนก	จังหวัด	2	สนง. พัฒนาชุมชนจังหวัด สุรินทร์	✓	
การเพิ่มมูลค่าให้กับสินค้าบริการ และแหล่งท่องเที่ยว	มาตรฐานของแหล่งท่องเที่ยว สินค้า และบริการ	ร้อยละที่เพิ่มขึ้นของจำนวน นักท่องเที่ยว	จำนวนนักท่องเที่ยวจังหวัดสุรินทร์	ไม่มีการ จัด จำแนก	ประเทศ	1	สนง.ท่องเที่ยวและกีฬาจังหวัด สุรินทร์	✓	
การเพิ่มมูลค่าให้กับสินค้าบริการ และแหล่งท่องเที่ยว	มาตรฐานของแหล่งท่องเที่ยว สินค้า และบริการ	ร้อยละที่เพิ่มขึ้นของจำนวน นักท่องเที่ยว	จำนวนนักท่องเที่ยวของสุรินทร์ที่เพิ่มขึ้น	ไม่มีการ จัด จำแนก	ประเทศ	1	สนง.ท่องเที่ยวและกีฬาจังหวัด สุรินทร์	✓	
การเพิ่มมูลค่าให้กับสินค้าบริการ และแหล่งท่องเที่ยว	มาตรฐานของแหล่งท่องเที่ยว สินค้า และบริการ	ร้อยละที่เพิ่มขึ้นของรายได้จาก การท่องเที่ยว	รายได้จากการท่องเที่ยวของสุรินทร์	ไม่มีการ จัด จำแนก	ประเทศ	1	สนง.ท่องเที่ยวและกีฬาจังหวัด สุรินทร์	✓	
การเพิ่มมูลค่าให้กับสินค้าบริการ และแหล่งท่องเที่ยว	มาตรฐานของแหล่งท่องเที่ยว สินค้า และบริการ	ร้อยละที่เพิ่มขึ้นของรายได้จาก การท่องเที่ยว	รายได้จากการท่องเที่ยวของสุรินทร์ที่ เพิ่มขึ้น	ไม่มีการ จัด จำแนก	จังหวัด	1	สนง.ท่องเที่ยวและกีฬาจังหวัด สุรินทร์	✓	
การเพิ่มมูลค่าให้กับสินค้าบริการ และแหล่งท่องเที่ยว	มาตรฐานของแหล่งท่องเที่ยว สินค้า และบริการ	ร้อยละที่เพิ่มขึ้นของรายได้จาก การท่องเที่ยว	ระยะเวลาการพำนักรายในจังหวัด ของกลุ่มนักท่องเที่ยว	ไม่มีการ จัด จำแนก	จังหวัด	1	สนง.ท่องเที่ยวและกีฬาจังหวัด สุรินทร์	✓	
การเพิ่มมูลค่าให้กับสินค้าบริการ และแหล่งท่องเที่ยว	มาตรฐานของแหล่งท่องเที่ยว สินค้า และบริการ	ร้อยละที่เพิ่มขึ้นของรายได้จาก การท่องเที่ยว	ระยะเวลาการพำนักรายในจังหวัดของ กลุ่มนักท่องเที่ยวเพิ่มขึ้น	ไม่มีการ จัด จำแนก	จังหวัด	1	สนง.ท่องเที่ยวและกีฬาจังหวัด สุรินทร์	✓	
นวัตกรรมเพื่อต่อยอดทาง วัฒนธรรมและภูมิปัญญา	เรื่องราวชุมชน	ร้อยละที่เพิ่มขึ้นของจำนวน นักท่องเที่ยว	จำนวนเรื่องราวเชิงประสบการณ์และ เอกลักษณ์การท่องเที่ยวเชิง ประวัติศาสตร์ของสุรินทร์	ไม่มีการ จัด จำแนก	อำเภอ	2	สนง. วัฒนธรรมจังหวัดสุรินทร์	✓	
นวัตกรรมเพื่อต่อยอดทาง วัฒนธรรมและภูมิปัญญา	เรื่องราวชุมชน	จำนวนนักท่องเที่ยวเพิ่มขึ้น	จำนวนแหล่งเรียนรู้วัฒนธรรมชุมชน/ ท้องถิ่น	ไม่มีการ จัด จำแนก	จังหวัด	2	สนง.พัฒนาชุมชนจังหวัด สุรินทร์	✓	
โครงสร้างพื้นฐาน เชื่อมโยงการ เดินทางท่องเที่ยว	ความพร้อมของโครงสร้างพื้นฐาน ในแหล่งท่องเที่ยว	จำนวนนักท่องเที่ยวเพิ่มขึ้น	ระยะทางที่อยู่ในความรับผิดชอบ แขวง ทางหลวงสุรินทร์	ไม่มีการ จัด จำแนก	จังหวัด	1	แขวงทางหลวงสุรินทร์	✓	
โครงสร้างพื้นฐาน เชื่อมโยงการ เดินทางท่องเที่ยว	ความพร้อมของโครงสร้างพื้นฐาน ในแหล่งท่องเที่ยว	จำนวนนักท่องเที่ยวเพิ่มขึ้น	ระยะทางที่อยู่ในความรับผิดชอบ แขวง ทางหลวงชนบทสุรินทร์	ไม่มีการ จัด จำแนก	จังหวัด	1	แขวงทางหลวงชนบทสุรินทร์	✓	

ห่วงโซ่คุณค่า (VC)	ปัจจัยแห่งความสำเร็จ (CSF)	ตัวชี้วัด	บัญชีสถิติทางการ	การจัด จำแนก	ระดับการ นำเสนอ ผล	สถานะ ข้อมูล ²⁷	หน่วยงาน	การจัดส่งข้อมูลให้ ส่วนราชการ ส่วนกลาง ²⁸	หมายเหตุ
โครงสร้างพื้นฐาน เชื่อมโยงการเดินทางท่องเที่ยว	ความพร้อมของโครงสร้างพื้นฐานในแหล่งท่องเที่ยว	จำนวนนักท่องเที่ยวเพิ่มขึ้น	ระยะทางที่อยู่ในความรับผิดชอบ องค์การบริหารส่วนจังหวัดสุรินทร์	ไม่มีการ จัด จำแนก	อำเภอ	1	องค์การบริหารส่วนจังหวัดสุรินทร์	✓	
โครงสร้างพื้นฐาน เชื่อมโยงการเดินทางท่องเที่ยว	การพัฒนา ทำนุบำรุงรักษาให้ปลอดภัย ได้มาตรฐานและใช้การได้สม่ำเสมอ	จำนวนนักท่องเที่ยวเพิ่มขึ้น	ระยะทางที่อยู่ในความรับผิดชอบที่ได้รับการซ่อมแซมหรือพัฒนา แขวงทางหลวงสุรินทร์	จำแนก ตามสาย ทาง	จังหวัด	1	แขวงทางหลวงสุรินทร์	✓	
โครงสร้างพื้นฐาน เชื่อมโยงการเดินทางท่องเที่ยว	การพัฒนา ทำนุบำรุงรักษาให้ปลอดภัย ได้มาตรฐานและใช้การได้สม่ำเสมอ	จำนวนนักท่องเที่ยวเพิ่มขึ้น	ระยะทางที่อยู่ในความรับผิดชอบที่ได้รับการซ่อมแซมหรือพัฒนา แขวงทางหลวงชนบทสุรินทร์	ไม่มีการ จัด จำแนก	ตำบล	2	ทางหลวงชนบทจังหวัดสุรินทร์	✓	
โครงสร้างพื้นฐาน เชื่อมโยงการเดินทางท่องเที่ยว	การพัฒนา ทำนุบำรุงรักษาให้ปลอดภัย ได้มาตรฐานและใช้การได้สม่ำเสมอ	จำนวนนักท่องเที่ยวเพิ่มขึ้น	ระยะทางที่อยู่ในความรับผิดชอบที่ได้รับการซ่อมแซมหรือพัฒนา องค์การบริหารส่วนจังหวัดสุรินทร์	ไม่มีการ จัด จำแนก	อำเภอ	1	องค์การบริหารส่วนจังหวัดสุรินทร์	✓	
โครงสร้างพื้นฐาน เชื่อมโยงการเดินทางท่องเที่ยว	ความพร้อมของโครงสร้างพื้นฐานในแหล่งท่องเที่ยว	จำนวนนักท่องเที่ยวเพิ่มขึ้น	ระยะทางที่สร้างขึ้นใหม่ แขวงทางหลวงสุรินทร์	จำแนก ตามสาย ทาง	จังหวัด	1	แขวงทางหลวงสุรินทร์	✓	
โครงสร้างพื้นฐาน เชื่อมโยงการเดินทางท่องเที่ยว	ความพร้อมของโครงสร้างพื้นฐานในแหล่งท่องเที่ยว	จำนวนนักท่องเที่ยวเพิ่มขึ้น	ระยะทางที่สร้างขึ้นใหม่ แขวงทางหลวงชนบทสุรินทร์	จำแนก ตามสาย ทาง	ตำบล	2	ทางหลวงชนบทจังหวัดสุรินทร์	✓	
โครงสร้างพื้นฐาน เชื่อมโยงการเดินทางท่องเที่ยว	ความพร้อมของโครงสร้างพื้นฐานในแหล่งท่องเที่ยว	จำนวนนักท่องเที่ยวเพิ่มขึ้น	ระยะทางที่สร้างขึ้นใหม่ องค์การบริหารส่วนจังหวัดสุรินทร์	จำแนก ตามสาย ทาง	อำเภอ	1	องค์การบริหารส่วนจังหวัดสุรินทร์	✓	

3.4 ประเด็นการพัฒนาที่ 4 : การบริหารจัดการทรัพยากรธรรมชาติและสิ่งแวดล้อมอย่างยั่งยืน

ในการขับเคลื่อนประเด็นการพัฒนาที่ 4 “การบริหารจัดการทรัพยากรธรรมชาติและสิ่งแวดล้อมอย่างยั่งยืน” จากสถานการณ์ความต้องการใช้ประโยชน์จากทรัพยากรธรรมชาติที่สูงขึ้นอันเนื่องมาจากการเพิ่มขึ้นของประชากร การพัฒนาเศรษฐกิจและสังคม รวมทั้งการบุกรุกที่ดินของรัฐ เป็นเหตุให้พื้นที่ป่าไม้ลดลง ส่งผลกระทบต่อทรัพยากรป่าไม้ และทรัพยากรธรรมชาติอื่น ไม่ว่าจะเป็นดิน น้ำ มลพิษอากาศ ที่เป็นปัจจัยสำคัญในการดำรงชีวิต ในพื้นที่ทางด้านทิศใต้ของจังหวัดสุรินทร์เป็นมีทรัพยากรทางธรรมชาติที่สำคัญซึ่งเป็นแหล่งกำเนิดของกลุ่มน้ำสาขาลำชี สาขาห้วยทับทัน สาขาห้วยสำราญ ซึ่งเป็นลำน้ำที่มีความสำคัญเกี่ยวข้องกับความอยู่ของชาวสุรินทร์ รวมทั้งเป็นแหล่งให้น้ำท่าและช่วยเพิ่มปริมาณน้ำผิวดิน การอนุรักษ์ทรัพยากรป่าไม้ การฟื้นฟูป่า การเพิ่มพื้นที่ป่า การควบคุมเสถียรภาพของดินเป็นสิ่งสำคัญที่ส่งผลต่อการบริหารจัดการน้ำในลักษณะของปริมาณน้ำท่าและน้ำใต้ดินในกลุ่มน้ำ ตลอดจนการมีส่วนร่วมของทุกภาคส่วน เพื่อให้การบริหารจัดการทรัพยากรธรรมชาติในกลุ่มน้ำเป็นไปตามหลักการอนุรักษ์อย่างยั่งยืน ที่ผ่านมามีจังหวัดสุรินทร์ประสบปัญหาภัยแล้งบางพื้นที่ น้ำไม่เพียงพอต่อการอุปโภคบริโภค และทำการเกษตร ซึ่งส่วนหนึ่งมีสาเหตุสำคัญมาจากการเสื่อมโทรมของทรัพยากรในลุ่มน้ำ พื้นที่ป่าที่ลดลง การบริหารจัดการทรัพยากรธรรมชาติและสิ่งแวดล้อมจึงเป็นสิ่งสำคัญ

ดังนั้น จึงจัดทำห่วงโซ่คุณค่า (Value Chain) ที่สอดคล้องกับแผนพัฒนาสถิติจังหวัดสุรินทร์ เรื่อง “การบริหารจัดการทรัพยากรธรรมชาติและสิ่งแวดล้อมอย่างยั่งยืน” และคัดเลือกปัจจัยสู่ความสำเร็จ (Critical Success Factor) พร้อมจัดทำผังสถิติทางการ เรื่อง “การบริหารจัดการทรัพยากรธรรมชาติและสิ่งแวดล้อมอย่างยั่งยืน” ประกอบด้วยรายการข้อมูลสถิติทางการที่สามารถนำไปใช้ในการติดตามและประเมินผลในเรื่องดังกล่าวได้ ซึ่งมีรายละเอียด ดังนี้

การจัดทำห่วงโซ่คุณค่า “การบริหารจัดการทรัพยากรธรรมชาติและสิ่งแวดล้อมอย่างยั่งยืน” เพื่อตอบโจทย์แผนพัฒนาจังหวัดสุรินทร์ ประเด็นการพัฒนาที่ 4 การบริหารจัดการทรัพยากรธรรมชาติและสิ่งแวดล้อมอย่างยั่งยืน มีขั้นตอนการดำเนินการ ดังนี้

3.4.1 ศึกษาห่วงโซ่คุณค่าของประเทศไทย 140 เป้าหมาย แผนแม่บทย่อยภายใต้แผนแม่บทภายใต้ยุทธศาสตร์ชาติ (23 ด้าน) เพื่อเป็นกรอบในการจัดทำข้อมูลสถิติที่เชื่อมโยงระดับนโยบาย ภารกิจ พื้นที่

3.4.2 ศึกษาวัตถุประสงค์ตัวชี้วัด และแนวทางการพัฒนาของประเด็นการพัฒนาจังหวัดประเด็นที่ 4 การบริหารจัดการทรัพยากรธรรมชาติและสิ่งแวดล้อมอย่างยั่งยืน ภายใต้แผนพัฒนาจังหวัดสุรินทร์ พ.ศ.2566 -2570

ตัวชี้วัดความสำเร็จตามเป้าหมายการพัฒนาจังหวัดสุรินทร์

- 1.จำนวนที่เพิ่มขึ้นของพื้นที่ป่าไม้จังหวัดสุรินทร์ (10,000 ไร่ต่อปี)
- 2.ปริมาณการกักเก็บน้ำเพิ่มขึ้น (ไม่น้อยกว่า 130 ลบ.ม.)
3. สัดส่วนขยะที่ถูกกำจัดอย่างถูกต้องเพิ่มขึ้น (ร้อยละ 80)

วัตถุประสงค์

1. เพื่อเพิ่มพื้นที่ป่า การบริหารจัดการน้ำ และรักษาสิ่งแวดล้อมให้สมดุล
2. เพื่อส่งเสริมการมีส่วนร่วมของประชาชนในการรักษาสิ่งแวดล้อม

ตัวชี้วัด/ค่าเป้าหมาย

1. จำนวนพื้นที่ป่าเพิ่มขึ้น

2. ร้อยละที่ลดลงของขยะมูลฝอย
3. จำนวนชุมชนหน่วยงานที่ใช้พลังงานทางเลือกเพิ่มขึ้น
4. ปริมาณกักเก็บน้ำเพิ่มขึ้น

แนวทางการพัฒนา

1. การส่งเสริมการบริหารจัดการทรัพยากรธรรมชาติให้ยั่งยืน
2. การส่งเสริมการบริหารจัดการขยะ
3. การส่งเสริมการบริหารจัดการพลังงานทางเลือก
4. การส่งเสริมการบริหารจัดการน้ำ

3.4.3 วิเคราะห์ประเด็นการพัฒนาจังหวัดว่ามีความสอดคล้องกับห่วงโซ่คุณค่าของประเทศไทย 140 เป้าหมายแผนแม่บทย่อยภายใต้แผนแม่บทภายใต้ยุทธศาสตร์ชาติ (23 ด้าน) พบว่าประเด็น (18) การเติบโตอย่างยั่งยืน มี 5 แผนแม่บทย่อย ได้แก่

- แผนแม่บทย่อย : 18.1 การสร้างการเติบโตอย่างยั่งยืนบนสังคมเศรษฐกิจสีเขียว มี 2 เป้าหมาย ได้แก่ เป้าหมาย 180101 การบริโภคและการผลิตประเทศมีความยั่งยืนสูง และ เป้าหมาย 180102 พื้นที่สีเขียวทุกประเภทเพิ่มขึ้น ดังภาพ 76 - 77



ภาพ 76 ห่วงโซ่คุณค่าของแผนแม่บทย่อย 18.1 การสร้างการเติบโตอย่างยั่งยืนบนสังคมเศรษฐกิจสีเขียว เป้าหมาย 180101



ภาพ 77 ห่วงโซ่คุณค่าของแผนแม่บทย่อย 18.1 การสร้างการเติบโตอย่างยั่งยืนบนสังคมเศรษฐกิจสีเขียว เป้าหมาย 180102

- แผนแม่บทย่อย : 18.2 การสร้างการเติบโตอย่างยั่งยืนบนเศรษฐกิจภาคทะเล มี 1 เป้าหมาย ได้แก่ เป้าหมาย 180201 ความสมบูรณ์ของระบบนิเวศทางทะเลเพิ่มขึ้น ดังภาพ 78



ภาพ 78 ห่วงโซ่คุณค่าของแผนแม่บทย่อย 18.2 การสร้างการเติบโตอย่างยั่งยืนบนเศรษฐกิจภาคทะเล เป้าหมาย 180201

- แผนแม่บทย่อย : 18.3 การสร้างการเติบโตอย่างยั่งยืนบนสังคมที่เป็นมิตรต่อสภาพภูมิอากาศ มี 1 เป้าหมาย ได้แก่ เป้าหมาย 180301 การปล่อยก๊าซเรือนกระจกของประเทศไทยลดลง ดังภาพ 79



ภาพ 79 ห่วงโซ่คุณค่าของแผนแม่บทย่อย 18.3 การสร้างการเติบโตอย่างยั่งยืนบนสังคมที่เป็นมิตรต่อสภาพภูมิอากาศ เป้าหมาย 180301

- แผนแม่บทย่อย : 18.4 การจัดการมลพิษที่มีผลกระทบต่อสิ่งแวดล้อม และสารเคมีในภาคเกษตรทั้งระบบให้เป็นไปตามมาตรฐานสากล มี 3 เป้าหมาย ได้แก่ เป้าหมาย 180401 คุณภาพของน้ำในแหล่งน้ำผิวดิน แหล่งน้ำใต้ดิน และแหล่งน้ำทะเลมีคุณภาพเหมาะสมกับประเภทการใช้ประโยชน์ เป้าหมาย 180402 คุณภาพอากาศ เสียง และความสั่นสะเทือนอยู่ระดับมาตรฐานของประเทศไทย และ เป้าหมาย 180403 การจัดการขยะมูลฝอย มูลฝอยติดเชื้อของเสียอันตรายสารเคมีในภาคการเกษตรและการอุตสาหกรรม มีประสิทธิภาพมากขึ้น ดังภาพ 80 – 82



ภาพ 80 ห่วงโซ่คุณค่าของแผนแม่บทย่อย 18.4 การจัดการมลพิษที่มีผลกระทบต่อสิ่งแวดล้อม และสารเคมีในภาคเกษตรทั้งระบบให้เป็นไปตามมาตรฐานสากล เป้าหมาย 180401

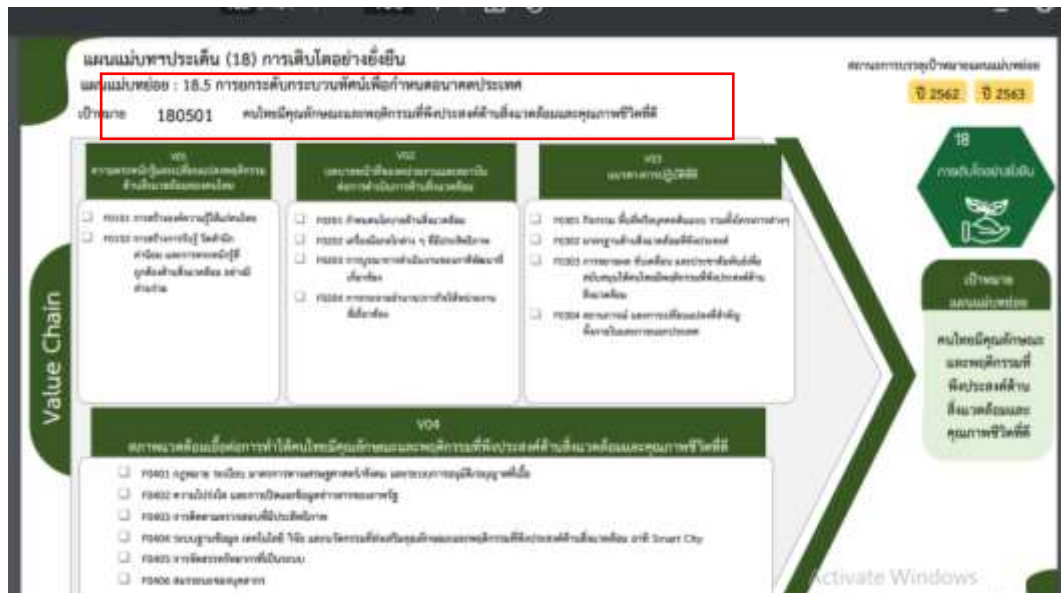


ภาพ 81 ห่วงโซ่คุณค่าของแผนแม่บทย่อย 18.4 การจัดการมลพิษที่มีผลกระทบต่อสิ่งแวดล้อม และสารเคมีในภาคเกษตรที่ระบบให้เป็นไปตามมาตรฐานสากล เป้าหมาย 180402



ภาพ 82 ห่วงโซ่คุณค่าของแผนแม่บทย่อย 18.4 การจัดการมลพิษที่มีผลกระทบต่อสิ่งแวดล้อม และสารเคมีในภาคเกษตรที่ระบบให้เป็นไปตามมาตรฐานสากล เป้าหมาย 180403

- แผนแม่บทย่อย : 18.5 การยกระดับกระบวนการเพื่อกำหนดราคาประเทศ มี 1 เป้าหมาย ได้แก่ เป้าหมาย 180501 ไทยมีคุณลักษณะและพฤติกรรมที่พึงประสงค์ด้านสิ่งแวดล้อมและคุณภาพชีวิตที่ดี ดังภาพ 83

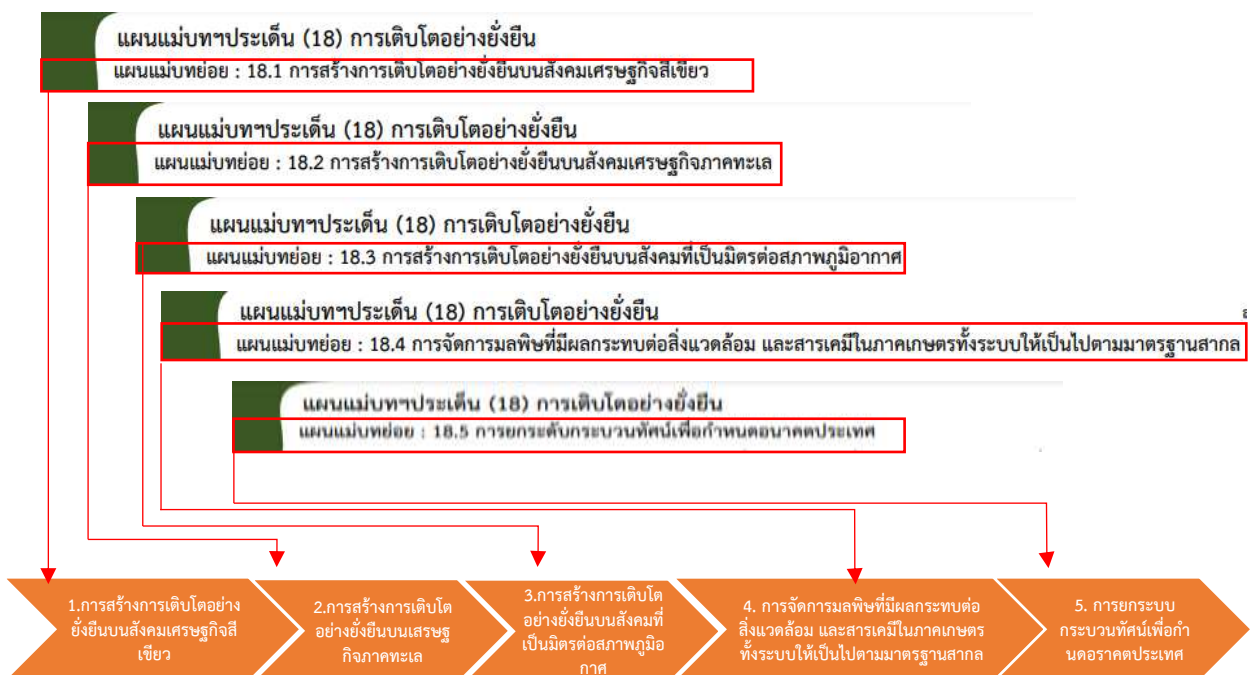


ภาพ 83 ห่วงโซ่คุณค่าของแผนแม่บทย่อย 18.5 การยกระดับกระบวนการทัศน์เพื่อกำหนดอนาคตประเทศ เป้าหมาย 180501

3.4.4 หลังจากศึกษาและวิเคราะห์ห่วงโซ่คุณค่าของประเทศไทย 140 เป้าหมายแผนแม่บทย่อยภายใต้แผนแม่บทภายใต้ยุทธศาสตร์ชาติ (23 ด้าน) ประเด็น (18) การเติบโตอย่างยั่งยืน ที่เกี่ยวข้องกับประเด็นการพัฒนาที่ 4 แล้ว ดำเนินการจัดทำห่วงโซ่คุณค่าของประเด็นการพัฒนาที่ 4 การบริหารจัดการทรัพยากรธรรมชาติและสิ่งแวดล้อมอย่างยั่งยืน โดยมีรายละเอียด ดังนี้

1) จัดทำห่วงโซ่คุณค่าตามประเด็นการพัฒนาจังหวัดสุรินทร์ “การบริหารจัดการทรัพยากรธรรมชาติและสิ่งแวดล้อมอย่างยั่งยืน”

2) จัดทำข้อต่อห่วงโซ่คุณค่า “การบริหารจัดการทรัพยากรธรรมชาติและสิ่งแวดล้อมอย่างยั่งยืน” โดยนำแต่ละแผนแม่บทย่อยภายใต้แผนแม่บทภายใต้แผนยุทธศาสตร์ชาติ (23 ด้าน) ประเด็น (18) การเติบโตอย่างยั่งยืน มาสร้างข้อต่อห่วงโซ่คุณค่า “การเติบโตอย่างยั่งยืน” ซึ่งมีจำนวน 5 แผนแม่บทย่อย จึงทำให้ได้ห่วงโซ่คุณค่า จำนวน 5 ข้อต่อ ดังภาพ 84



ภาพ 84 ข้อต่อห่วงโซ่คุณค่า “การบริหารจัดการทรัพยากรธรรมชาติและสิ่งแวดล้อมอย่างยั่งยืน”

3.4.5 เมื่อได้ข้อต่อห่วงโซ่คุณค่า “การเติบโตอย่างยั่งยืน” แล้ว จากนั้นจัดทำปัจจัยสู่ความสำเร็จ (Critical Success Factor : CSF) โดยนำข้อต่อห่วงโซ่คุณค่า (V...) ของแผนแม่บทย่อยภายใต้แผนแม่บทภายใต้ยุทธศาสตร์ชาติ ประเด็น (18) การเติบโตอย่างยั่งยืน มาใส่ในข้อต่อ ประกอบด้วย

- ข้อต่อที่ 1 การสร้างการเติบโตอย่างยั่งยืนบนสังคมเศรษฐกิจสีเขียว เกิดจากการนำข้อต่อ V01 – V04 ของเป้าหมาย 180101 และข้อต่อ V01 – V05 ของเป้าหมาย 180102 มาสร้างเป็นปัจจัยสู่ความสำเร็จ

- ข้อต่อที่ 2 การสร้างการเติบโตอย่างยั่งยืนบนเศรษฐกิจภาคทะเล เกิดจากการนำข้อต่อ V01 – V05 ของเป้าหมาย 080201 มาสร้างเป็นปัจจัยสู่ความสำเร็จ

- ข้อต่อที่ 3 การสร้างการเติบโตอย่างยั่งยืนบนสังคมที่เป็นมิตรต่อสภาพภูมิอากาศ เกิดจากการนำข้อต่อ V01 – V04 ของเป้าหมาย 180301 มาสร้างเป็นปัจจัยสู่ความสำเร็จ

- ข้อต่อที่ 4 การจัดการมลพิษที่มีผลกระทบต่อสิ่งแวดล้อม และสารเคมีในภาคเกษตร ทั้งระบบให้เป็นไปตามมาตรฐานสากล เกิดจากการนำข้อต่อ V01 – V03 ของเป้าหมาย 180401 ข้อต่อ V01 – V04 ของเป้าหมาย 180402 และข้อต่อ V01 – V0 ของเป้าหมาย 180403 มาสร้างเป็นปัจจัยสู่ความสำเร็จ

- ข้อต่อที่ 5 การยกระดับกระบวนการทัศน์เพื่อกำหนดอนาคตประเทศ เกิดจากการนำข้อต่อ V01 – V04 ของเป้าหมาย 180501 มาสร้างเป็นปัจจัยสู่ความสำเร็จ ดังภาพ 85

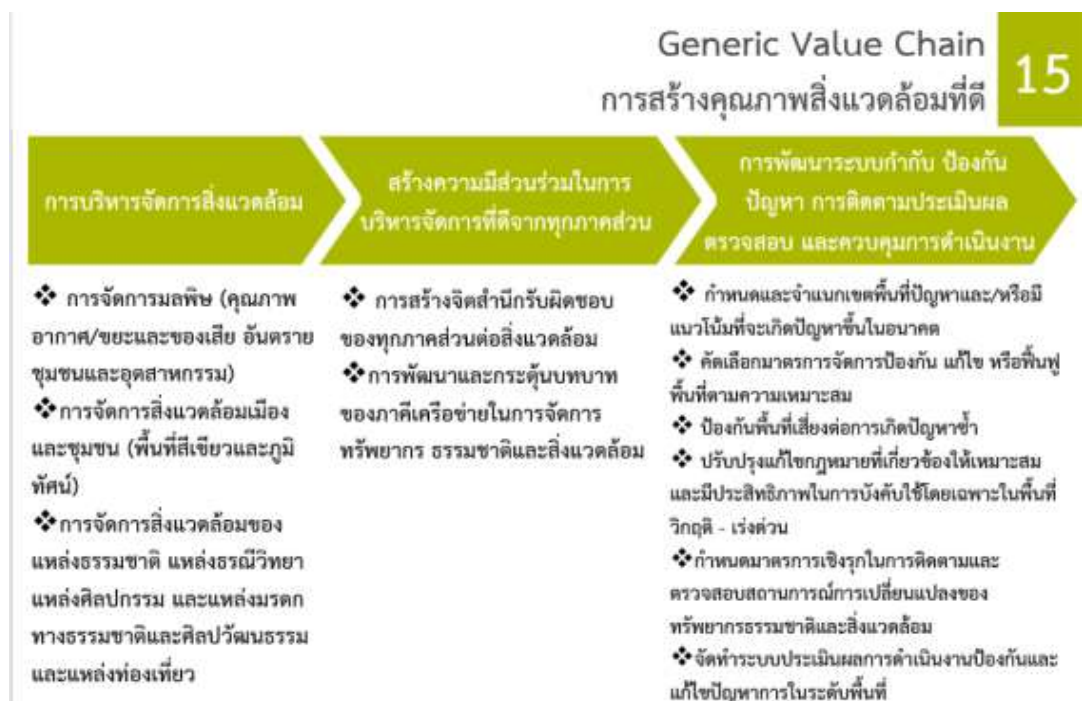
1.การสร้างการเติบโตอย่างยั่งยืนบน สังคมเศรษฐกิจสีเขียว	2.การสร้างการเติบโตอย่าง ยั่งยืนบนเศรษฐกิจภาคทะเล	3.การสร้างการเติบโตอย่าง ยั่งยืนบนสังคมที่เป็นมิตรต่อ สภาพภูมิอากาศ	4. การจัดการมลพิษที่มีผลกระทบ ต่อสิ่งแวดล้อม และสารเคมีในภาค เกษตรทั้งระบบให้เป็นไปตาม มาตรฐานสากล	5. การยกระดับระบบบริหาร เพื่อกำหนดอนาคตประเทศ
<p>เป้าหมาย 180101 การบริโภคและการผลิต ประเทศมีความยั่งยืนสูง</p> <ul style="list-style-type: none"> ❖ ทนทางธรรมชาติ ❖ ผู้ผลิตคำนึงถึงการผลิตที่ยั่งยืน ❖ ผู้บริโภคคำนึงถึงการบริโภคที่ยั่งยืน ❖ สภาพแวดล้อมที่เอื้อต่อการผลิตและการ บริโภคที่ยั่งยืน <p>เป้าหมาย 180102 พื้นที่สีเขียวทุกประเภท เพิ่มขึ้น</p> <ul style="list-style-type: none"> ❖ การป้องกันการบุกรุกพื้นที่ป่า ❖ การอนุรักษ์และฟื้นฟูพื้นที่ป่า ❖ การเพิ่มประสิทธิภาพการเฝ้าระวังพื้นที่ ป่า ❖ การพัฒนาศักยภาพพื้นที่ป่าและกลไกการ อนุรักษ์ ❖ สภาพแวดล้อมที่เอื้อต่อการมีพื้นที่สีเขียว เพิ่มขึ้น 	<p>เป้าหมาย 180201 ความสมบูรณ์ของ ระบบนิเวศทางทะเลเพิ่มขึ้น</p> <ul style="list-style-type: none"> ❖ ฐานข้อมูลและองค์ความรู้ทางทะเล และชายฝั่ง ❖ การป้องกันระบบนิเวศจากภัย คุกคามธรรมชาติกิจกรรมมนุษย์/ มาตรการการคุ้มครองทางทะเล และชายฝั่ง ❖ การบริหารจัดการระบบนิเวศทาง ทะเล ❖ สภาพแวดล้อมเอื้อต่อความ สมบูรณ์ของระบบนิเวศทางทะเล 	<p>เป้าหมาย 180301 การปล่อยก๊าซ เรือนกระจกของประเทศไทยลดลง</p> <ul style="list-style-type: none"> ❖ นโยบายด้านการลดก๊าซเรือน กระจก ❖ การพัฒนาโครงสร้างพื้นฐานด้าน การลดก๊าซเรือนกระจกของ ประเทศไทย ❖ การดำเนินงานลดก๊าซเรือนกระจก สภาพแวดล้อมที่เอื้อต่อการเติบโต อย่างยั่งยืนสังคมที่เป็นมิตรต่อ สภาพภูมิอากาศ 	<p>เป้าหมาย 180401 คุณภาพของน้ำในแหล่ง น้ำผิวดิน แหล่งน้ำใต้ดิน และแหล่งน้ำทะเลมี คุณภาพเหมาะสมกับประเภทการใช้ ประโยชน์</p> <ul style="list-style-type: none"> ❖ การจัดการแหล่งกำเนิดมลพิษทางน้ำ ❖ การบริหารจัดการคุณภาพน้ำที่เหมาะสม ❖ สภาพแวดล้อมที่เอื้อต่อการจัดการ คุณภาพน้ำที่เหมาะสม <p>เป้าหมาย 180402 คุณภาพอากาศ เสี่ยง และความเสี่ยงต่อเนื่องระดับมาตรฐานของ ประเทศไทย</p> <ul style="list-style-type: none"> ❖ การตระหนักถึงผลกระทบจากมลพิษทาง อากาศ ❖ การติดตามตรวจสอบคุณภาพอากาศและเสี่ยง ❖ การบริหารจัดการมลพิษทางอากาศและเสี่ยง ❖ วิจัย นวัตกรรม และการพัฒนาคุณภาพ ทางอากาศและเสี่ยง <p>เป้าหมาย 180403 การจัดการขยะมูลฝอย มูลฝอยติดเชื้อของเสียอันตรายสารเคมีใน ภาคการเกษตรและการอุตสาหกรรมมี ประสิทธิภาพมากขึ้น</p> <ul style="list-style-type: none"> ❖ การบริหารจัดการที่เหมาะสมกับประเภท และชนิดขยะ ❖ กฎหมายนโยบายและระเบียบที่เกี่ยวข้อง ❖ วิจัยและพัฒนา นวัตกรรมและเทคโนโลยี การจัดการขยะ ❖ สภาพแวดล้อมที่เอื้อต่อการบริหารจัดการ ขยะ 	<p>เป้าหมาย 180501 คนไทยมีคุณลักษณะและ พฤติกรรมที่พึงประสงค์ด้านสิ่งแวดล้อมและ คุณภาพชีวิตที่ดี</p> <ul style="list-style-type: none"> ❖ ความตระหนักรู้ และเปลี่ยนแปลง พฤติกรรมด้านสิ่งแวดล้อมของคนไทย ❖ บทบาทหน้าที่ของหน่วยงานและสถาบัน ต่อการดำเนินการด้านสิ่งแวดล้อม ❖ แนวทางการปฏิบัติที่ดี ❖ สภาพแวดล้อมเอื้อต่อการทำให้คนไทยมี คุณลักษณะและพฤติกรรมที่พึงประสงค์ ด้านสิ่งแวดล้อมและคุณภาพชีวิตที่ดี

ภาพ 85 ปัจจัยสู่ความสำเร็จข้อต่อที่ 1 - 5 จากประเด็น (18) การยกระดับระบบบริหารเพื่อกำหนดอนาคตประเทศ

3.4.6 ห่วงโซ่คุณค่ามาตรฐานที่ได้จากการดำเนินงานจัดทำโครงการพัฒนาข้อมูลสถิติและสารสนเทศระดับพื้นที่ 76 จังหวัด/18 กลุ่มจังหวัด จำนวน 18 รูปแบบ ที่เกี่ยวข้องกับการเกษตร เพื่อใช้เติมเต็มในส่วนของปัจจัยสู่ความสำเร็จของห่วงโซ่คุณค่าของประเด็นการพัฒนาที่ 4 ซึ่งจากการศึกษาพบว่าห่วงโซ่คุณค่ามาตรฐานที่เกี่ยวข้องกับประเด็นการพัฒนาที่ 4 คือ (GVC 13) การอนุรักษ์และพัฒนาทรัพยากรธรรมชาติ (ดิน ป่าไม้ ชายฝั่ง ทะเล) และ ห่วงโซ่คุณค่ามาตรฐาน (GVC 15) การสร้างคุณภาพสิ่งแวดล้อมที่ดี ดังภาพ 86 - 87



ภาพ 86 ห่วงโซ่คุณค่ามาตรฐาน (GVC 13) การอนุรักษ์และพัฒนาทรัพยากรธรรมชาติ (ดิน ป่าไม้ ชายฝั่ง ทะเล)



ภาพ 87 ห่วงโซ่คุณค่ามาตรฐาน (GVC 15) การสร้างคุณภาพสิ่งแวดล้อมที่ดี

3.4.7 ทบทวนตรวจสอบข้อต่อห่วงโซ่คุณค่าและปัจจัยสู่ความสำเร็จของห่วงโซ่คุณค่ามาตรฐานที่เกี่ยวข้องกับประเด็นการพัฒนาที่ 4 สอดคล้องกับห่วงโซ่คุณค่า “การเติบโตที่ยั่งยืน” พบว่า ข้อต่อห่วงโซ่คุณค่าและปัจจัยสู่ความสำเร็จของห่วงโซ่คุณค่ามาตรฐาน สอดคล้องกับห่วงโซ่คุณค่าตามประเด็นการพัฒนาจังหวัด “การบริหารจัดการทรัพยากรธรรมชาติและสิ่งแวดล้อมอย่างยั่งยืน” GVC 13 การอนุรักษ์และพัฒนาทรัพยากรธรรมชาติ (ดิน ป่าไม้ ชายฝั่ง ทะเล) ข้อต่อที่ 1 ป้องกันและแก้ไขปัญหาทรัพยากรธรรมชาติ สอดคล้องกับห่วงโซ่คุณค่า ข้อต่อ ที่ 1 การสร้างการเติบโตอย่างยั่งยืนบนสังคมเศรษฐกิจสีเขียว ปัจจัยสู่ความสำเร็จ การป้องกันการบุกรุกพื้นที่ป่า การอนุรักษ์และฟื้นฟูพื้นที่ป่า และสภาพแวดล้อมที่เอื้อต่อการมีพื้นที่สีเขียวเพิ่มมากขึ้น ดังภาพ 88 GVC 15 การสร้างคุณภาพสิ่งแวดล้อมที่ดี ข้อต่อที่ 1 การบริหารจัดการสิ่งแวดล้อม สอดคล้องกับห่วงโซ่คุณค่า ข้อต่อที่ 3 การสร้างการเติบโตอย่างยั่งยืนบนสังคมที่เป็นมิตรต่อสภาพภูมิอากาศ ปัจจัยสู่ความสำเร็จ การดำเนินงานลดก๊าซเรือนกระจก และ ข้อต่อที่ 4 การจัดการมลพิษที่มีผลกระทบต่อสิ่งแวดล้อม และสารเคมีในภาคเกษตรทั้งระบบให้เป็นไปตามมาตรฐานสากล ปัจจัยสู่ความสำเร็จ การบริหารจัดการคุณภาพน้ำที่เหมาะสม การบริหารจัดการที่เหมาะสมกับประเภทและชนิดขยะ วิจัยและพัฒนานวัตกรรมและเทคโนโลยีการจัดการขยะและสภาพแวดล้อมที่เอื้อต่อการบริหารจัดการขยะ ดังภาพ 88 - 90

การสร้างการเติบโตอย่างยั่งยืนบนสังคม
เศรษฐกิจสีเขียว

เป้าหมาย 180101 การบริโภคและการผลิตประเทมี
ความยั่งยืนสูง

- ❖ ทูทางธรรมชาติ
- ❖ ผู้ผลิตคำนึงถึงการผลิที่ยั่งยืน
- ❖ ผู้บริโภคคำนึงถึงการบริโภคที่ยั่งยืน
- ❖ สภาพแวดล้อมที่เอื้อต่อการผลิตและการบริโภคที่ยั่งยืน

เป้าหมาย 180102 พื้นที่สีเขียวทุกประเภทเพิ่มขึ้น

- ❖ การป้องกันการบุกรุกพื้นที่ป่า
- ❖ การอนุรักษ์และฟื้นฟูพื้นที่ป่า
- ❖ การเพิ่มประสิทธิภาพการเฝ้าระวังพื้นที่ป่า
- ❖ การพัฒนาศักยภาพพื้นที่ป่าและกลไกการอนุรักษ์
- ❖ สภาพแวดล้อมที่เอื้อต่อการมีพื้นที่สีเขียวเพิ่มขึ้น

Generic Value Chain

13

การอนุรักษ์และพัฒนาทรัพยากรธรรมชาติ (ดิน ป่าไม้ ชายฝั่ง ทะเล)

ป้องกันและแก้ไขปัญหา
การทรัพยากรธรรมชาติ

- ❖ ป้องกันและแก้ไข
ปัญหาการตัดไม้ทำลายป่า
- ❖ ป้องกันการพังทลาย
ของดิน
- ❖ เพิ่มประสิทธิภาพการ
ป้องกัน ดูป่าไม้
- ❖ ป้องกันการบุกรุก
ทำลายทรัพยากรทางทะเล
และชายฝั่ง ไม่ให้เสื่อม
โทรม

อนุรักษ์ฟื้นฟู
ทรัพยากรธรรมชาติ

- ❖ ฟื้นฟูและปรับปรุง
คุณภาพดินโดยเฉพาะใน
พื้นที่เกษตรกรรม
- ❖ ฟื้นฟูสภาพป่า/ระบบ
นิเวศน์
- ❖ ส่งเสริมเกษตรและภาคี
เครือข่ายในชุมชนร่วมกัน
อนุรักษ์ดินเพิ่มพื้นที่สีเขียว
ในชุมชน
- ❖ ฟื้นฟู/สร้าง ทรัพยากร
ทางทะเลและชายฝั่งให้มี
ความสมบูรณ์มากขึ้น

ส่งเสริมและสนับสนุนให้
เกิดความร่วมมืออนุรักษ์
ฟื้นฟูทรัพยากรธรรมชาติ

- ❖ เผยแพร่องค์ความรู้/สร้าง
จิตสำนึก ด้านการอนุรักษ์ดิน
ให้ชุมชนในพื้นที่
- ❖ ส่งเสริมให้เกิดการจัดทำแผน
ชุมชนชายฝั่ง โดยมีคณะกรรมการทั้งใน
ระดับจังหวัด และระดับชุมชนท้องถิ่น
- ❖ ส่งเสริมเกษตรและภาคีเครือข่าย
ในชุมชนร่วมกันอนุรักษ์ดิน อนุรักษ์ป่า
- ❖ สร้างความมีส่วนร่วมของ
ประชาชนในการดูแลพื้นที่สีเขียว
จัดทำระบบบริหารจัดการพื้นที่สี
เขียวในชุมชน

พัฒนาการจัดสรร
ทรัพยากรธรรมชาติเพื่อ
การใช้ประโยชน์อย่างยั่งยืน

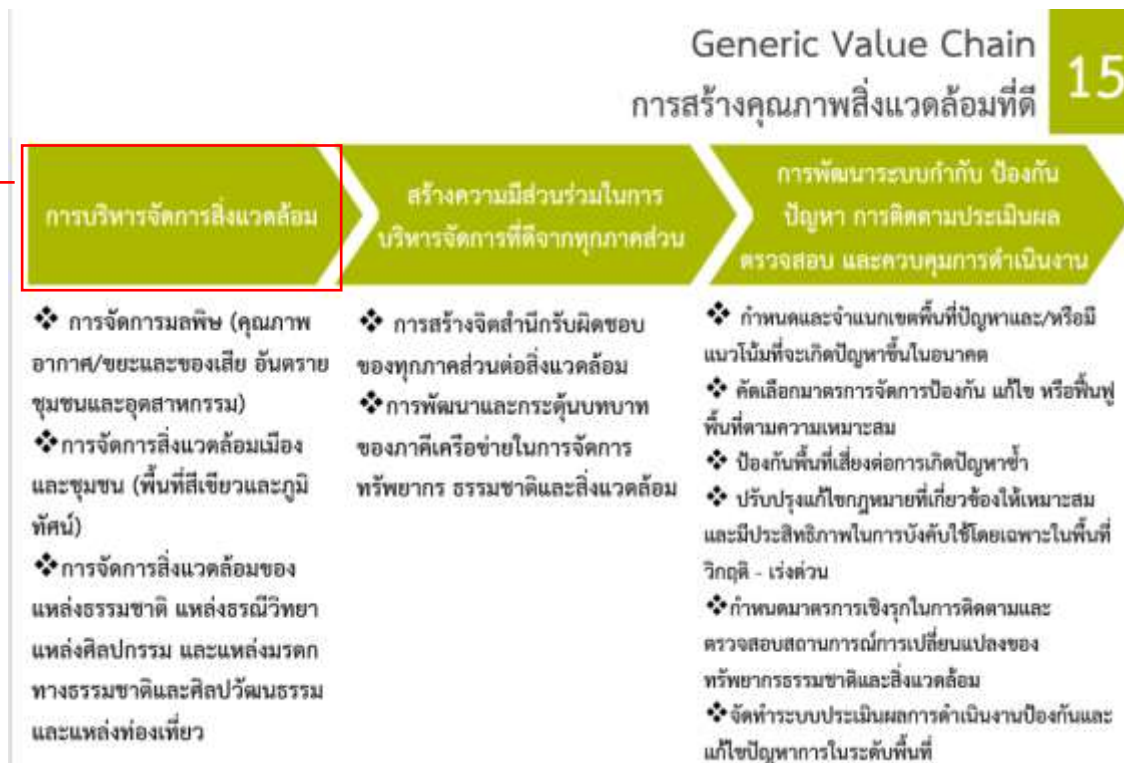
- ❖ พัฒนาระบบโครงสร้างการทำงาน
เชิงบูรณาการของหน่วยงานและ
ชุมชนที่เกี่ยวข้อง
- ❖ พัฒนาระบบฐานข้อมูล
สารสนเทศและองค์ความรู้ เพื่อการ
บริหารจัดการทรัพยากรธรรมชาติ
- ❖ ส่งเสริมการใช้ประโยชน์ทรัพยากร
ทางทะเลและชายฝั่งอย่างคุ้มค่า
- ❖ ส่งเสริมให้เกิดการจัดทำแผน
ชุมชนเพื่อการใช้ทรัพยากรอย่าง
ยั่งยืน โดยมีคณะกรรมการทั้งในระดับ
จังหวัด และระดับชุมชนท้องถิ่น

ภาพ 88 ความสอดคล้องของข้อต่อห่วงโซ่คุณค่าและปัจจัยสู่ความสำเร็จของห่วงโซ่คุณค่ามาตรฐาน (GVC 11) กับห่วงโซ่คุณค่าตามประเด็นการพัฒนาจังหวัด

การสร้างการเติบโตอย่างยั่งยืนบนสังคมที่เป็นมิตรต่อ
สภาพภูมิอากาศ

เป้าหมาย 180301 การปล่อยก๊าซเรือนกระจกของประเทศไทยลดลง

- ❖ นโยบายด้านการลดก๊าซเรือนกระจก
- ❖ การพัฒนาโครงสร้างพื้นฐานด้านการลดก๊าซเรือนกระจกของประเทศไทย
- ❖ การดำเนินงานลดก๊าซเรือนกระจก
- ❖ สภาพแวดล้อมที่เอื้อต่อการเติบโตอย่างยั่งยืนสังคมที่เป็นมิตรต่อสภาพภูมิอากาศ



ภาพ 89 ความสอดคล้องของข้อต่อห่วงโซ่คุณค่าและปัจจัยสู่ความสำเร็จของห่วงโซ่คุณค่ามาตรฐาน (GVC 15) กับห่วงโซ่คุณค่าตามประเด็นการพัฒนาจังหวัด

การจัดการมลพิษที่มีผลกระทบต่อสิ่งแวดล้อม
และสารเคมีในภาคเกษตรทั้งระบบให้เป็นไป
ตามมาตรฐานสากล

เป้าหมาย 180401 คุณภาพของน้ำในแหล่งน้ำผิวดิน แหล่งน้ำใต้ดิน
และแหล่งน้ำทะเลมีคุณภาพเหมาะสมกับประเภทการใช้ประโยชน์

- ❖ การจัดการแหล่งกำเนิดมลพิษทางน้ำ
- ❖ การบริหารจัดการคุณภาพน้ำที่เหมาะสม
- ❖ สภาพแวดล้อมที่เอื้อต่อการจัดการคุณภาพน้ำที่เหมาะสม

เป้าหมาย 180402 คุณภาพอากาศ เสี่ยง และความสั่นสะเทือนอยู่
ระดับมาตรฐานของประเทศไทย

- ❖ การตระหนักถึงผลกระทบจากมลพิษทางอากาศ
- ❖ การติดตามตรวจสอบคุณภาพอากาศและเสียง
- ❖ การจัดการมลพิษทางอากาศและเสียง
- ❖ วิจัย นวัตกรรม และการพัฒนาคุณภาพทางอากาศและเสียง

เป้าหมาย 180403 การจัดการขยะมูลฝอย มูลฝอยติดเชื้อของเสีย
อันตรายสารเคมีในภาคการเกษตรและการอุตสาหกรรมมีประสิทธิภาพ
มากขึ้น

- ❖ การบริหารจัดการที่เหมาะสมกับประเภทและชนิดขยะ
- ❖ กฎหมายนโยบายและระเบียบที่เกี่ยวข้อง
- ❖ วิจัยและพัฒนานวัตกรรมและเทคโนโลยีการจัดการขยะ
- ❖ สภาพแวดล้อมที่เอื้อต่อการบริหารจัดการขยะ

Generic Value Chain 15

การสร้างคุณภาพสิ่งแวดล้อมที่ดี

การบริหารจัดการสิ่งแวดล้อม

- ❖ การจัดการมลพิษ (คุณภาพอากาศ/ขยะและของเสีย อันตราย ชุมชนและอุตสาหกรรม)
- ❖ การจัดการสิ่งแวดล้อมเมืองและชุมชน (พื้นที่สีเขียวและภูมิทัศน์)
- ❖ การจัดการสิ่งแวดล้อมของแหล่งธรรมชาติ แหล่งธรมวิทยา แหล่งศิลปกรรม และแหล่งมรดกทางธรรมชาติและศิลปวัฒนธรรม และแหล่งท่องเที่ยว

สร้างมีส่วนร่วมในการบริหารจัดการที่ดีจากทุกภาคส่วน

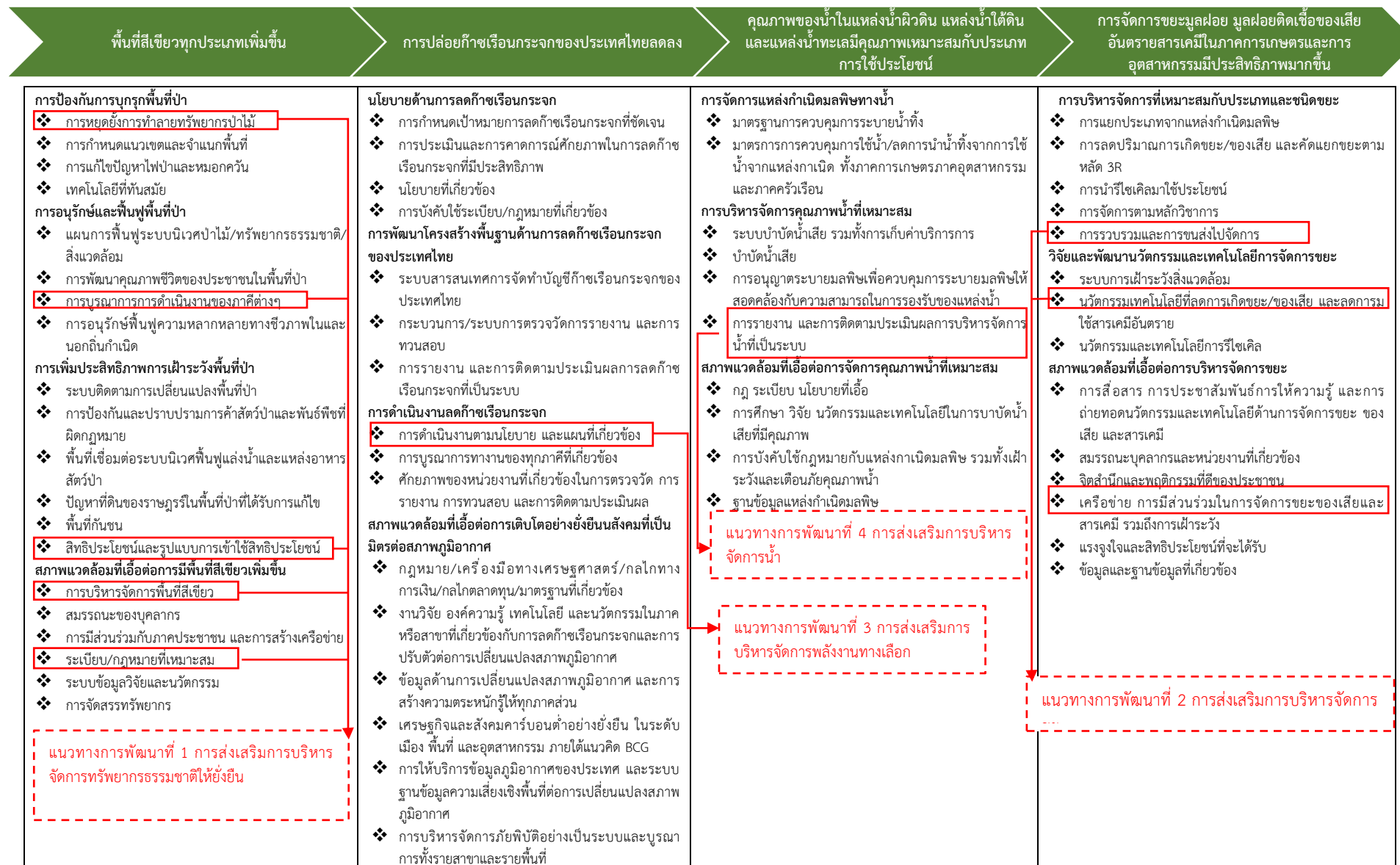
- ❖ การสร้างจิตสำนึกรับผิดชอบของทุกภาคส่วนต่อสิ่งแวดล้อม
- ❖ การพัฒนาและยกระดับบทบาทของภาคีเครือข่ายในการจัดการทรัพยากร ธรรมชาติและสิ่งแวดล้อม

การพัฒนาระบบกำกับ ป้องกัน ปัญหา การติดตามประเมินผล ตรวจสอบ และควบคุมการดำเนินงาน

- ❖ กำหนดและจำแนกเขตพื้นที่ปัญหาและ/หรือมีแนวโน้มที่จะเกิดปัญหาขึ้นในอนาคต
- ❖ คัดเลือกมาตรการจัดการป้องกัน แก้ไข หรือฟื้นฟูพื้นที่ตามความเหมาะสม
- ❖ ป้องกันพื้นที่เสี่ยงต่อการเกิดปัญหาซ้ำ
- ❖ ปรับปรุงแก้ไขกฎหมายที่เกี่ยวข้องให้เหมาะสมและมีประสิทธิภาพในการบังคับใช้โดยเฉพาะในพื้นที่วิกฤติ - แรงดัน
- ❖ กำหนดมาตรการเชิงรุกในการติดตามและตรวจสอบสถานการณ์การเปลี่ยนแปลงของทรัพยากรธรรมชาติและสิ่งแวดล้อม
- ❖ จัดทำระบบประเมินผลการดำเนินงานป้องกันและแก้ไขปัญหามลพิษในระดับพื้นที่

ภาพ 90 ความสอดคล้องของข้อต่อห่วงโซ่คุณค่าและปัจจัยสู่ความสำเร็จของห่วงโซ่คุณค่ามาตรฐาน (GVC 15) กับห่วงโซ่คุณค่าตามประเด็นการพัฒนาจังหวัด

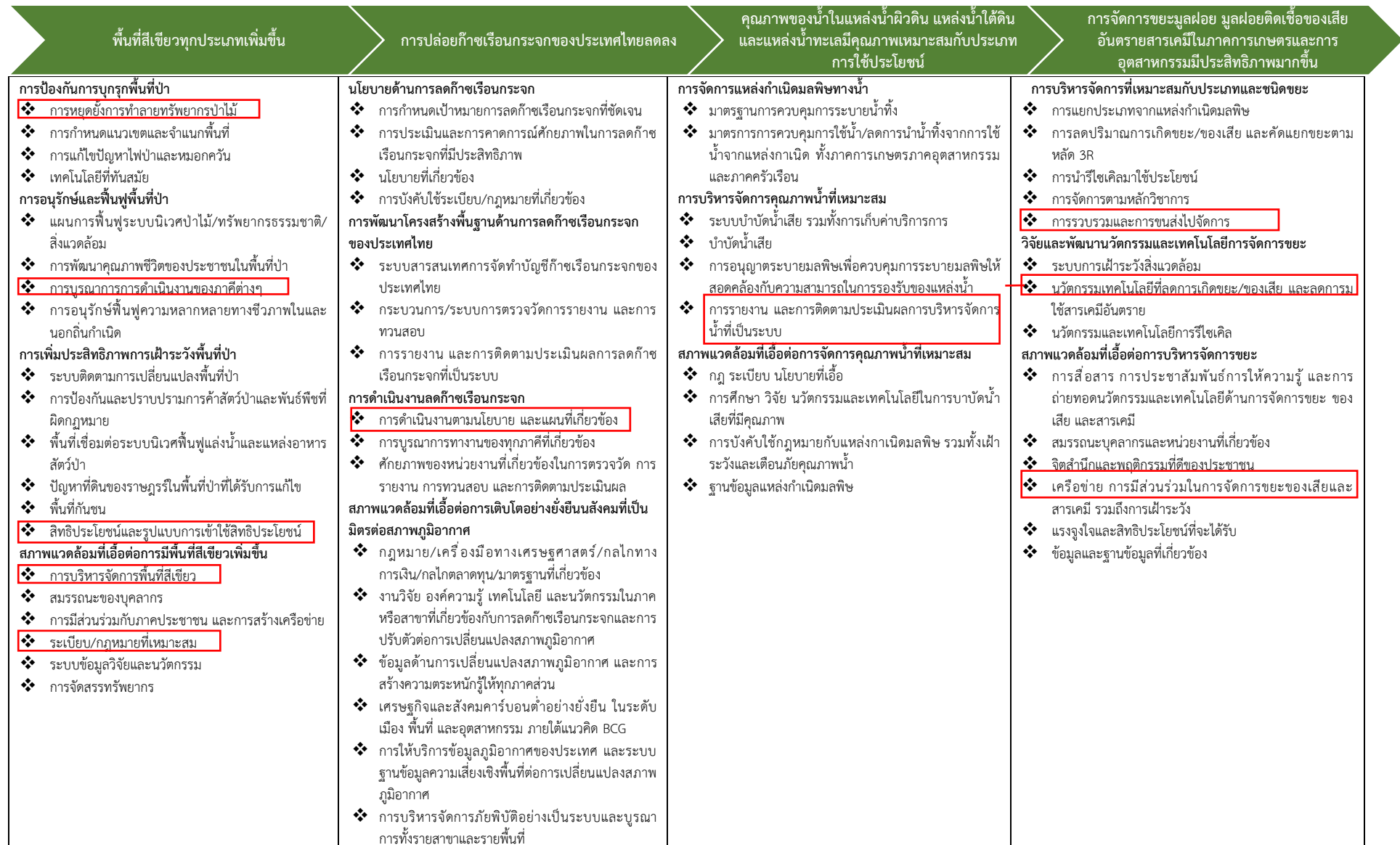
3.4.8 เมื่อทบทวนพบว่า ข้อต่อห่วงโซ่คุณค่าและปัจจัยสู่ความสำเร็จของห่วงโซ่คุณค่ามาตรฐานที่เกี่ยวข้องกับประเด็นการพัฒนานี้ 4 มีความสอดคล้องกับห่วงโซ่คุณค่าและปัจจัยสู่ความสำเร็จของห่วงโซ่คุณค่า “การเติบโตอย่างยั่งยืน” ดังนั้น จึงจัดทำห่วงโซ่คุณค่า “การบริหารจัดการทรัพยากรธรรมชาติอย่างยั่งยืน” ที่ได้จากการทบทวนนี้ ได้ดังภาพ 91



ภาพ 91 (ร่าง) ห่วงโซ่คุณค่า (Value Chain) “การบริหารจัดการทรัพยากรธรรมชาติและสิ่งแวดล้อมอย่างยั่งยืน”

3.4.9 ห่วงโซ่คุณค่า (Value Chain) “การบริหารจัดการทรัพยากรธรรมชาติและสิ่งแวดล้อมอย่างยั่งยืน” ที่สอดคล้องตบโจทย์ประเด็นการพัฒนาจังหวัด ประเด็นการพัฒนาที่ 4 “การบริหารจัดการทรัพยากรธรรมชาติและสิ่งแวดล้อมอย่างยั่งยืน” ดังภาพ 92

ห่วงโซ่คุณค่า (Value Chain) “การบริหารจัดการทรัพยากรธรรมชาติและสิ่งแวดล้อมอย่างยั่งยืน



ภาพ 92 ห่วงโซ่คุณค่า (Value Chain) “การบริหารจัดการทรัพยากรธรรมชาติและสิ่งแวดล้อมอย่างยั่งยืน”

ผังสถิติทางการ

การจัดทำผังสถิติทางการประเด็นการพัฒนาที่ 4 “การบริหารจัดการทรัพยากรธรรมชาติและสิ่งแวดล้อมอย่างยั่งยืน” หลังจากที่ได้มีการศึกษาแนวทางการพัฒนาจังหวัด (ประเด็นการพัฒนาที่ 4) ที่สอดคล้องกับห่วงโซ่มูลค่า (Value Chain) ที่สอดคล้องกับแผนพัฒนาจังหวัดสุรินทร์แล้ว ต้องมีการคัดเลือกปัจจัยสู่ความสำเร็จ (Critical Success Factor) ที่มีความสำคัญในการบริหารงานในจังหวัด จากนั้นจัดทำผังสถิติทางการ “การบริหารจัดการทรัพยากรธรรมชาติและสิ่งแวดล้อมอย่างยั่งยืน” ได้ดังตาราง 14

ตาราง 14 ผังสถิติทางการ “การบริหารจัดการทรัพยากรธรรมชาติและสิ่งแวดล้อมที่ยั่งยืน”

ห่วงโซ่คุณค่า (VC)	ปัจจัยแห่งความสำเร็จ (CSF)	ตัวชี้วัด	บัญชีสถิติทางการ	การจัดจำแนก	ระดับการนำเสนองาน	สถานะข้อมูล ²⁹	หน่วยงาน	การจัดส่งข้อมูลให้ส่วนราชการส่วนกลาง ³⁰	หมายเหตุ
การป้องกันการบุกรุกพื้นที่ป่า	การหยุดการทำลายทรัพยากรป่าไม้	จำนวนพื้นที่ป่าเพิ่มขึ้น	พื้นที่ป่าไม้จังหวัดสุรินทร์	ไม่มีการจัดจำแนก	จังหวัด	1	ศูนย์ป่าไม้สุรินทร์	✓	
การป้องกันการบุกรุกพื้นที่ป่า	การหยุดการทำลายทรัพยากรป่าไม้	จำนวนพื้นที่ป่าเพิ่มขึ้น	สัดส่วนของพื้นที่ป่าต่อพื้นที่จังหวัดสุรินทร์	ไม่มีการจัดจำแนก	จังหวัด	1	ศูนย์ป่าไม้สุรินทร์	✓	
การป้องกันการบุกรุกพื้นที่ป่า	การหยุดการทำลายทรัพยากรป่าไม้	จำนวนพื้นที่ป่าเพิ่มขึ้น	ร้อยละการเปลี่ยนแปลงของพื้นที่ป่าไม้เฉลี่ยต่อปี	ไม่มีการจัดจำแนก	จังหวัด	1	ศูนย์ป่าไม้สุรินทร์	✓	
การป้องกันการบุกรุกพื้นที่ป่า	การหยุดการทำลายทรัพยากรป่าไม้	จำนวนพื้นที่ป่าเพิ่มขึ้น	พื้นที่ป่าอนุรักษ์จังหวัดสุรินทร์	Zoning	ประเทศ	1	สนง. ทรัพยากรและสิ่งแวดล้อมจังหวัดสุรินทร์	✓	
การป้องกันการบุกรุกพื้นที่ป่า	การหยุดการทำลายทรัพยากรป่าไม้	จำนวนพื้นที่ป่าเพิ่มขึ้น	ป่าอนุรักษ์จังหวัดสุรินทร์ที่ถูกทำลาย	Zoning	จังหวัด	1	สนง. ทรัพยากรและสิ่งแวดล้อมจังหวัดสุรินทร์	✓	
การป้องกันการบุกรุกพื้นที่ป่า	การหยุดการทำลายทรัพยากรป่าไม้	จำนวนพื้นที่ป่าเพิ่มขึ้น	อัตราพื้นที่ป่าอนุรักษ์ที่ถูกทำลาย	Zoning	จังหวัด	1	สนง. ทรัพยากรและสิ่งแวดล้อมจังหวัดสุรินทร์	✓	
การป้องกันการบุกรุกพื้นที่ป่า	การหยุดการทำลายทรัพยากรป่าไม้	จำนวนพื้นที่ป่าเพิ่มขึ้น	พื้นที่ปลูกป่าในเขตพื้นที่อนุรักษ์	Zoning	จังหวัด	1	สนง. ทรัพยากรและสิ่งแวดล้อมจังหวัดสุรินทร์	✓	
การเพิ่มประสิทธิภาพการเฝ้าระวังพื้นที่ป่า	สิทธิและรูปแบบการเข้าใช้ประโยชน์ในพื้นที่	จำนวนพื้นที่ป่าเพิ่มขึ้น	พื้นที่เอกสารสิทธิ์ทำกินในเขตพื้นที่ปฏิรูปที่ดินเพื่อเกษตรกรรม	จำแนกตามประเภทแปลงเกษตรกรรม (ที่ดินทำกิน) ประเภทแปลงชุมชนที่อยู่อาศัยประเภทที่ดินเอกชน	หมู่บ้าน	1	สนง. ปฏิรูปที่ดินจังหวัดสุรินทร์	✓	
การเพิ่มประสิทธิภาพการเฝ้าระวังพื้นที่ป่า	สิทธิและรูปแบบการเข้าใช้ประโยชน์ในพื้นที่	จำนวนพื้นที่ป่าเพิ่มขึ้น	การใช้ที่ดิน จำแนกตามการใช้ประโยชน์	จำแนกตามการใช้ประโยชน์ที่ดิน	จังหวัด	1	สถานีพัฒนาที่ดินสุรินทร์	✓	
การอนุรักษ์และฟื้นฟูพื้นที่ป่า	การบูรณาการการดำเนินงานของภาคีต่างๆ	จำนวนพื้นที่ป่าเพิ่มขึ้น	จำนวนเครือข่ายความร่วมมือในการอนุรักษ์และดูแลดิน	ไม่มีการจัดจำแนก	จังหวัด	1	สถานีพัฒนาที่ดินสุรินทร์	✓	

²⁹ สถานะข้อมูล แบ่งเป็น 1. พร้อมเผยแพร่ 2. ต้องพัฒนา 3. ไม่มีหน่วยงานรับผิดชอบ 4. อื่นๆ

³⁰ การส่งข้อมูลให้ส่วนราชการส่วนกลาง (กระทรวง กรม) แบ่งเป็น ✓ จัดส่ง ✗ ไม่ได้จัดส่ง เพื่อใช้ในการกำหนดหน่วยงานเจ้าของข้อมูล (Data Owner) และประสานกับกระทรวงกรมต้นสังกัดในการลงทะเบียนชุดข้อมูลในระบบบัญชีข้อมูลภาครัฐเพื่อให้บริการข้อมูลดังกล่าวต่อไป

ห่วงโซ่คุณค่า (VC)	ปัจจัยแห่งความสำเร็จ (CSF)	ตัวชี้วัด	บัญชีสถิติทางการ	การจัดจำแนก	ระดับการ นำเสนอผล	สถานะ ข้อมูล ²⁹	หน่วยงาน	การจัดส่งข้อมูลให้ ส่วนราชการ ส่วนกลาง ³⁰	หมายเหตุ
สภาพแวดล้อมที่เอื้อ ต่อการมีพื้นที่สีเขียว เพิ่มขึ้น	การบริหารจัดการพื้นที่สีเขียว	จำนวนพื้นที่ป่าเพิ่มขึ้น	จำนวนกิจกรรม/โครงการส่งเสริมการปลูก ต้นไม้เพื่อเศรษฐกิจ สังคม และสิ่งแวดล้อม	ไม่มีการจัดจำแนก	จังหวัด	2	ศูนย์ป่าไม้สุรินทร์	✓	
สภาพแวดล้อมที่เอื้อ ต่อการมีพื้นที่สีเขียว เพิ่มขึ้น	การบริหารจัดการพื้นที่สีเขียว	จำนวนพื้นที่ป่าเพิ่มขึ้น	จำนวนผู้ที่ได้รับการส่งเสริมปลูกต้นไม้ เศรษฐกิจ สังคม และสิ่งแวดล้อม	ไม่มีการจัดจำแนก	จังหวัด	2	ศูนย์ป่าไม้สุรินทร์	✓	
สภาพแวดล้อมที่เอื้อ ต่อการมีพื้นที่สีเขียว เพิ่มขึ้น	การบริหารจัดการพื้นที่สีเขียว	จำนวนพื้นที่ป่าเพิ่มขึ้น	จำนวนพื้นที่ที่ได้รับการส่งเสริมปลูกต้นไม้ เศรษฐกิจ สังคม และสิ่งแวดล้อม	ไม่มีการจัดจำแนก	จังหวัด	2	ศูนย์ป่าไม้สุรินทร์	✓	
การอนุรักษ์และฟื้นฟู พื้นที่ป่า	การบูรณาการการดำเนินงานของ ภาคีต่างๆ	จำนวนพื้นที่ป่าเพิ่มขึ้น	ความถี่การประชุมคณะทำงานเพื่อกำหนด และจำแนกเขตพื้นที่ปัญหาและ/หรือมี แนวโน้มที่จะเกิดปัญหาด้าน ทรัพยากรธรรมชาติและสิ่งแวดล้อมขึ้นใน อนาคต	Zoning	จังหวัด	2	สนง. ทรัพยากร และ สิ่งแวดล้อมจังหวัดสุรินทร์	✓	
การอนุรักษ์และฟื้นฟู พื้นที่ป่า	การบูรณาการการดำเนินงานของ ภาคีต่างๆ	จำนวนพื้นที่ป่าเพิ่มขึ้น	ความถี่การประชุมคณะทำงานเพื่อกำหนด มาตรการจัดการป้องกัน แก้ไขหรือฟื้นฟู ทรัพยากรธรรมชาติและสิ่งแวดล้อมตาม ความเหมาะสม	Zoning	จังหวัด	2	สนง. ทรัพยากร และ สิ่งแวดล้อมจังหวัดสุรินทร์	✓	
การอนุรักษ์และฟื้นฟู พื้นที่ป่า	การบูรณาการการดำเนินงานของ ภาคีต่างๆ	จำนวนพื้นที่ป่าเพิ่มขึ้น	ความถี่การประชุมคณะทำงานเพื่อกำหนด มาตรการเชิงรุกในการติดตามและ ตรวจสอบสถานการณ์การเปลี่ยนแปลงของ ทรัพยากรธรรมชาติและสิ่งแวดล้อม	Zoning	จังหวัด	2	สนง. ทรัพยากร และ สิ่งแวดล้อมจังหวัดสุรินทร์	✓	
สภาพแวดล้อมที่เอื้อ ต่อการมีพื้นที่สีเขียว เพิ่มขึ้น	ระเบียบ/กฎหมายที่เหมาะสม	จำนวนพื้นที่ป่าเพิ่มขึ้น	รายงานการปรับปรุงแก้ไขกฎหมายที่ เกี่ยวข้องกับการการฟื้นฟูหรืออนุรักษ์ ทรัพยากรธรรมชาติและสิ่งแวดล้อมให้ เหมาะสมและมีประสิทธิภาพในการบังคับ ใช้โดยเฉพาะในพื้นที่วิกฤติ - เร่งด่วน	Zoning	จังหวัด	2	สนง. ทรัพยากร และ สิ่งแวดล้อมจังหวัดสุรินทร์	✓	
การป้องกันการบุกรุก พื้นที่ป่า	การหยุดการทำลายทรัพยากรป่า ไม้	จำนวนพื้นที่ป่าเพิ่มขึ้น	จำนวนสวนสาธารณะ			3			
การป้องกันการบุกรุก พื้นที่ป่า	การหยุดการทำลายทรัพยากรป่า ไม้	จำนวนพื้นที่ป่าเพิ่มขึ้น	จำนวนสวนสาธารณะที่สร้างใหม่			3			
การป้องกันการบุกรุก พื้นที่ป่า	การหยุดการทำลายทรัพยากรป่า ไม้	จำนวนพื้นที่ป่าเพิ่มขึ้น	จำนวนสวนสาธารณะที่ได้รับการพัฒนา ปรับปรุง			3			

ห่วงโซ่คุณค่า (VC)	ปัจจัยแห่งความสำเร็จ (CSF)	ตัวชี้วัด	บัญชีสถิติทางการ	การจัดจำแนก	ระดับการนำเสนอผล	สถานะข้อมูล ²⁹	หน่วยงาน	การจัดส่งข้อมูลให้ส่วนราชการส่วนกลาง ³⁰	หมายเหตุ
การบริหารจัดการที่เหมาะสมกับประเภทของขยะ	การรวบรวมและการขนส่งไปจัดการ	ร้อยละที่ลดลงของขยะมูลฝอย	ปริมาณขยะที่เกิดขึ้นต่อปี	ไม่มีการจัดจำแนก	จังหวัด	1	สนง.สิ่งแวดล้อมภาคที่ 11	✓	
การบริหารจัดการที่เหมาะสมกับประเภทของขยะ	การรวบรวมและการขนส่งไปจัดการ	ร้อยละที่ลดลงของขยะมูลฝอย	ปริมาณขยะที่ถูกเก็บขนไปกำจัดต่อปี	ไม่มีการจัดจำแนก	จังหวัด	1	สนง.สิ่งแวดล้อมภาคที่ 11	✓	
การบริหารจัดการที่เหมาะสมกับประเภทของขยะ	การรวบรวมและการขนส่งไปจัดการ	ร้อยละที่ลดลงของขยะมูลฝอย	ปริมาณขยะสะสม (รายปี)	ไม่มีการจัดจำแนก	จังหวัด	1	สนง.สิ่งแวดล้อมภาคที่ 11	✓	
การบริหารจัดการที่เหมาะสมกับประเภทของขยะ	การรวบรวมและการขนส่งไปจัดการ	ร้อยละที่ลดลงของขยะมูลฝอย	จำนวนปัญหา/คดี/เรื่องร้องเรียนที่เกี่ยวข้องกับขยะ	ตำบล/อำเภอ	ตำบล	1	สนง. ทรพยากรธรรมชาติและสิ่งแวดล้อมจังหวัดสุรินทร์/ศูนย์ดำรงธรรมจังหวัดสุรินทร์	✓	
การบริหารจัดการที่เหมาะสมกับประเภทของขยะ	การรวบรวมและการขนส่งไปจัดการ	ร้อยละที่ลดลงของขยะมูลฝอย	จำนวนปัญหา/คดี/เรื่องร้องเรียนที่เกี่ยวข้องกับมลพิษ	ตำบล/อำเภอ	ตำบล	1	ศูนย์ดำรงธรรมจังหวัดสุรินทร์/สนง. ทรพยากรธรรมชาติและสิ่งแวดล้อมจังหวัดสุรินทร์	✓	
การบริหารจัดการที่เหมาะสมกับประเภทของขยะ	การรวบรวมและการขนส่งไปจัดการ	ร้อยละที่ลดลงของขยะมูลฝอย	จำนวนปัญหา/คดี/เรื่องร้องเรียนที่เกี่ยวข้องกับขยะลดลง	ตำบล/อำเภอ	ตำบล	1	ศูนย์ดำรงธรรมจังหวัดสุรินทร์/สนง. ทรพยากรธรรมชาติและสิ่งแวดล้อมจังหวัดสุรินทร์	✓	
การบริหารจัดการที่เหมาะสมกับประเภทของขยะ	การรวบรวมและการขนส่งไปจัดการ	ร้อยละที่ลดลงของขยะมูลฝอย	จำนวนปัญหา/คดี/เรื่องร้องเรียนที่เกี่ยวข้องกับมลพิษลดลง	ตำบล/อำเภอ	ตำบล	1	ศูนย์ดำรงธรรมจังหวัดสุรินทร์/สนง. ทรพยากรธรรมชาติและสิ่งแวดล้อมจังหวัดสุรินทร์	✓	
การบริหารจัดการที่เหมาะสมกับประเภทของขยะ	การรวบรวมและการขนส่งไปจัดการ	ร้อยละที่ลดลงของขยะมูลฝอย	จำนวนแหล่งจัดเก็บ/กำจัดขยะ	ไม่มีการจัดจำแนก	ตำบล	1	สนง.ส่งเสริมการปกครองส่วนท้องถิ่นจังหวัดสุรินทร์	✓	
การบริหารจัดการที่เหมาะสมกับประเภทของขยะ	การรวบรวมและการขนส่งไปจัดการ	ร้อยละที่ลดลงของขยะมูลฝอย	จำนวนแหล่งจัดเก็บ/กำจัดขยะ ที่ได้รับการพัฒนาและปรับปรุง	ไม่มีการจัดจำแนก	ตำบล	1	สนง.ส่งเสริมการปกครองส่วนท้องถิ่นจังหวัดสุรินทร์	✓	
การบริหารจัดการที่เหมาะสมกับประเภทของขยะ	การรวบรวมและการขนส่งไปจัดการ	ร้อยละที่ลดลงของขยะมูลฝอย	จำนวนพื้นที่ที่มีปัญหาขยะ	Zoning	จังหวัด	2	สนง.ทรพยากรธรรมชาติและสิ่งแวดล้อมจังหวัดสุรินทร์	✓	

ห่วงโซ่คุณค่า (VC)	ปัจจัยแห่งความสำเร็จ (CSF)	ตัวชี้วัด	บัญชีสถิติทางการ	การจัดจำแนก	ระดับการนำเสนอผล	สถานะข้อมูล ²⁹	หน่วยงาน	การจัดส่งข้อมูลให้ส่วนราชการส่วนกลาง ³⁰	หมายเหตุ
การบริหารจัดการที่เหมาะสมกับประเภทของขยะ	การรวบรวมและการขนส่งไปจัดการ	ร้อยละที่ลดลงของขยะมูลฝอย	จำนวนเครือข่ายชุมชนเพื่อสร้างความร่วมมือในการบริหารจัดการขยะ	ไม่มีการจัดจำแนก	จังหวัด	1	สนง.ส่งเสริมการปกครองส่วนท้องถิ่นจังหวัดสุรินทร์	✓	
การบริหารจัดการที่เหมาะสมกับประเภทของขยะ	การรวบรวมและการขนส่งไปจัดการ	ร้อยละที่ลดลงของขยะมูลฝอย	จำนวนสมาชิกของเครือข่ายชุมชนเพื่อสร้างความร่วมมือในการบริหารจัดการขยะ	ไม่มีการจัดจำแนก	จังหวัด	1	สนง.ส่งเสริมการปกครองส่วนท้องถิ่นจังหวัดสุรินทร์	✓	
การบริหารจัดการที่เหมาะสมกับประเภทของขยะ	การรวบรวมและการขนส่งไปจัดการ	ร้อยละที่ลดลงของขยะมูลฝอย	จำนวนกิจกรรมการให้ความรู้และความเข้าใจในการจัดการปัญหาขยะ	Zoning	จังหวัด	2	สนง.ทรัพยากรธรรมชาติและสิ่งแวดล้อมจังหวัดสุรินทร์	✓	
การบริหารจัดการที่เหมาะสมกับประเภทของขยะ	การรวบรวมและการขนส่งไปจัดการ	ร้อยละที่ลดลงของขยะมูลฝอย	จำนวนกิจกรรมการให้ความรู้และความเข้าใจในการจัดการปัญหาขยะ	ไม่มีการจัดจำแนก	จังหวัด	1	สนง.ส่งเสริมการปกครองส่วนท้องถิ่นจังหวัดสุรินทร์	✓	
การบริหารจัดการที่เหมาะสมกับประเภทของขยะ	การรวบรวมและการขนส่งไปจัดการ	ร้อยละที่ลดลงของขยะมูลฝอย	จำนวนแผนงาน/โครงการบริหารจัดการขยะและของเสียอันตรายของจังหวัดบูรณาการการจัดการบริหารการขยะร่วมกันกับพื้นที่ใกล้เคียง	ไม่มีการจัดจำแนก	จังหวัด	1	กลุ่มงานยุทธศาสตร์และข้อมูลเพื่อการพัฒนาจังหวัด จังหวัดสุรินทร์	✓	
การบริหารจัดการที่เหมาะสมกับประเภทของขยะ	การรวบรวมและการขนส่งไปจัดการ	ร้อยละที่ลดลงของขยะมูลฝอย	แผนการบูรณาการการจัดการบริหารการขยะร่วมกันกับพื้นที่ใกล้เคียง	Zoning	จังหวัด	2	สนง.ทรัพยากรธรรมชาติและสิ่งแวดล้อมจังหวัดสุรินทร์	✓	
			แผนการบูรณาการการจัดการบริหารการขยะร่วมกันกับพื้นที่ใกล้เคียง	ไม่มีการจัดจำแนก	จังหวัด	1	สนง.ส่งเสริมการปกครองส่วนท้องถิ่นจังหวัดสุรินทร์	✓	
การบริหารจัดการที่เหมาะสมกับประเภทของขยะ	การรวบรวมและการขนส่งไปจัดการ	ร้อยละที่ลดลงของขยะมูลฝอย	จำนวนครั้งในการประชุมหน่วยงานที่เกี่ยวข้องเกี่ยวกับการบริหารจัดการขยะ	ไม่มีการจัดจำแนก	จังหวัด	1	สนง.ทรัพยากรธรรมชาติและสิ่งแวดล้อมจังหวัดสุรินทร์/สนง.ส่งเสริมการปกครองส่วนท้องถิ่นจังหวัดสุรินทร์	✓	
การบริหารจัดการที่เหมาะสมกับประเภทของขยะ	การรวบรวมและการขนส่งไปจัดการ	จำนวนชุมชน/หน่วยงานที่ใช้พลังงานทางเลือกเพิ่มขึ้น	จำนวนหมู่บ้านในจังหวัดสุรินทร์	ไม่มีการจัดจำแนก	หมู่บ้าน	1	ที่ทำการการปกครอง	✓	
การบริหารจัดการที่เหมาะสมกับประเภทของขยะ	การรวบรวมและการขนส่งไปจัดการ	จำนวนชุมชน/หน่วยงานที่ใช้พลังงานทางเลือกเพิ่มขึ้น	จำนวนชุมชนในจังหวัดสุรินทร์	ไม่มีการจัดจำแนก	ชุมชน	1	ที่ทำการการปกครอง	✓	
การบริหารจัดการที่เหมาะสมกับประเภทของขยะ	การรวบรวมและการขนส่งไปจัดการ	จำนวนชุมชน/หน่วยงานที่ใช้พลังงานทางเลือกเพิ่มขึ้น	จำนวนตำบลที่ใช้พลังงานทางเลือก	ไม่มีการจัดจำแนก	ตำบล, อำเภอ	1	สนง.พลังงานจังหวัดสุรินทร์	✓	

ห่วงโซ่คุณค่า (VC)	ปัจจัยแห่งความสำเร็จ (CSF)	ตัวชี้วัด	บัญชีสถิติทางการ	การจัดจำแนก	ระดับการนำเสนอผล	สถานะข้อมูล ²⁹	หน่วยงาน	การจัดส่งข้อมูลให้ส่วนราชการส่วนกลาง ³⁰	หมายเหตุ
การบริหารจัดการคุณภาพน้ำที่เหมาะสม	การรายงาน และการติดตามประเมินผลการบริหารจัดการน้ำที่เป็นระบบ	ปริมาณเก็บกักน้ำเพิ่มขึ้น	จำนวนแหล่งน้ำ	ไม่มีการจัดจำแนก	ภาค/จังหวัด	1	โครงการชลประทานสุรินทร์	✓	
การบริหารจัดการคุณภาพน้ำที่เหมาะสม	การรายงาน และการติดตามประเมินผลการบริหารจัดการน้ำที่เป็นระบบ	ปริมาณเก็บกักน้ำเพิ่มขึ้น	ปริมาณน้ำที่เก็บเฉลี่ยทั้งปี	ไม่มีการจัดจำแนก	ภาค/จังหวัด	2	โครงการชลประทานสุรินทร์	✓	

3.5 ประเด็นการพัฒนาที่ 5 : การยกระดับคุณภาพชีวิตของประชาชน

ในการขับเคลื่อนประเด็นการพัฒนาที่ 5 “การยกระดับคุณภาพชีวิตของประชาชน” องค์ประกอบของคุณภาพชีวิตเป็นความต้องการของมนุษย์ ประกอบด้วย (1) สุขภาพร่างกายและวัตถุ (2) มีสัมพันธภาพกับบุคคลอื่น (3) การมีกิจกรรมในสังคมและชุมชน การได้มีโอกาสช่วยเหลือและสนับสนุนผู้อื่นในสังคม (4) มีพัฒนาการด้านบุคลิกภาพ และมีความสำเร็จอย่างสมบูรณ์ตามพัฒนาการ (5) มีสันทนาการ เช่น อ่านหนังสือ ฟังดนตรี ดูกีฬา และสิ่งบันเทิงอื่นๆและมีส่วนร่วมในสังคม Flanagan (1987:138-147) โดยการพัฒนาคุณภาพชีวิต ประกอบด้วย มิติด้านร่างกาย อารมณ์ สังคมและสติ จังหวัดสุรินทร์มีรายได้เฉลี่ยของครัวเรือนในจังหวัดในระดับต่ำ เด็กนักเรียนระดับการศึกษาภาคบังคับส่วนใหญ่อยู่ในครอบครัวที่ยากจนเป็นเด็กด้อยโอกาสที่มีแนวโน้มไม่ได้ศึกษาต่อหลังจากจบการศึกษาภาคบังคับ ทำให้เป็นกลุ่มประชากรที่เป็นแรงงานไร้ทักษะ ส่งผลให้ต่อการประกอบอาชีพและวนกลับเข้าสู่วงจร ว่าง จน เจ็บ เพื่อยกระดับคุณภาพชีวิตของประชาชนจังหวัดสุรินทร์ในทุกมิติ จึงมีนโยบายการยกระดับคุณภาพชีวิตโดยการแก้ปัญหาความยากจนควบคู่ไปกับการสร้างสุขภาวะที่ดี เกิดเป็นประเด็นการพัฒนาที่ 4 “การยกระดับคุณภาพชีวิตของประชาชน” ซึ่งสอดคล้องกับ (ร่าง) แผนพัฒนาเศรษฐกิจและสังคมแห่งชาติ ฉบับที่ 13 หมายเหตุที่ 9 ความยากจนข้ามรุ่นลดลง และคนไทยทุกคนมีความคุ้มครองทางสังคมที่เพียงพอ เหมาะสม และ ห่วงโซ่คุณค่า (Value Chain) ของประเทศไทย 140 เป้าหมายแผนแม่บทย่อย ภายใต้แผนแม่บทภายใต้ยุทธศาสตร์ชาติ (23 ด้าน) ประเด็น 1 ศักยภาพคนตลอดช่วงชีวิตซึ่งมีรายละเอียดดังนี้

การจัดทำห่วงโซ่คุณค่า “การยกระดับคุณภาพชีวิตของประชาชน” เพื่อตอบโจทย์แผนพัฒนาจังหวัดสุรินทร์ ประเด็นการพัฒนาที่ 5 การยกระดับคุณภาพชีวิตของประชาชน มีขั้นตอนการดำเนินการ ดังนี้

3.5.1 ศึกษาห่วงโซ่คุณค่าของประเทศไทย 140 เป้าหมาย แผนแม่บทย่อยภายใต้แผนแม่บทภายใต้ยุทธศาสตร์ชาติ (23 ด้าน) เพื่อเป็นกรอบในการจัดทำข้อมูลสถิติที่เชื่อมโยงระดับนโยบาย ภารกิจ พื้นที่

3.5.2 ศึกษาวัตถุประสงค์ตัวชี้วัด และแนวทางการพัฒนาของประเด็นการพัฒนาจังหวัดประเด็นที่ 5 การยกระดับคุณภาพชีวิตของประชาชน ภายใต้แผนพัฒนาจังหวัดสุรินทร์ พ.ศ.2566-2570

ตัวชี้วัดความสำเร็จตามเป้าหมายการพัฒนาจังหวัดสุรินทร์

1. ครัวเรือนยากจนเป้าหมายได้รับการยกระดับคุณภาพชีวิตตรมเกณฑ์ขั้นพื้นฐาน (430 ครัวเรือน)

วัตถุประสงค์

1. เพื่อให้ประชาชนมีความสุขและสังคมร่มเย็น

ตัวชี้วัด/ค่าเป้าหมาย

1. อัตราผู้ป่วยรายใหม่ของโรคเบาหวาน/โรคความดันโลหิตลดลง
2. รายได้เฉลี่ยครัวเรือนยากจนเพิ่มขึ้น
3. จำนวนตำบลต้นแบบจัดการตนเองในสถานการณ์โรคอุบัติใหม่เพิ่มขึ้น
4. จำนวนคนวัยแรงงานและวัยผู้สูงอายุได้การพัฒนาฝึกอาชีพในชุมชน
5. ครัวเรือนยากจนเป้าหมายได้รับการยกระดับคุณภาพชีวิตตามเกณฑ์ขั้นพื้นฐาน

แนวทางการพัฒนา

1. การส่งเสริมสุขภาพ

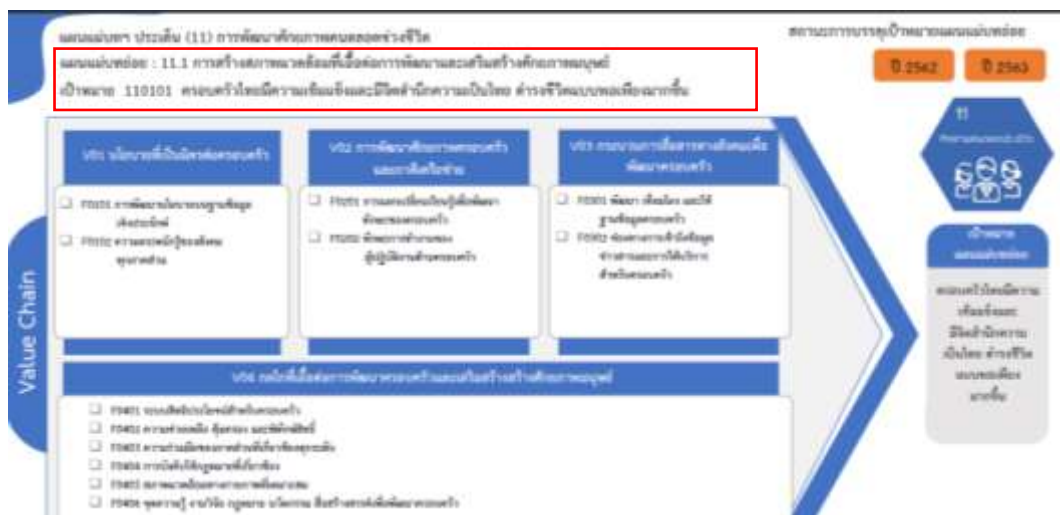
2. การป้องกันและควบคุมโรค
3. การส่งเสริมเศรษฐกิจพอเพียง พัฒนาสังคม ชุมชน พัฒนาทักษะชีวิต
4. การส่งเสริมอาชีพ
5. พัฒนทักษะอาชีพประชาชนทุกช่วงวัย
6. ส่งเสริมการใช้นวัตกรรมเพื่อการพัฒนาทักษะอาชีพประชาชน
7. การจัดสวัสดิการสังคมแบบมีส่วนร่วมในทุกช่วงวัย และยกระดับพื้นที่ต้นแบบทาง

สังคม

8. ยกระดับคุณภาพชีวิตของครัวเรือนยากจนไร้ตามเกณฑ์ขั้นพื้นฐาน

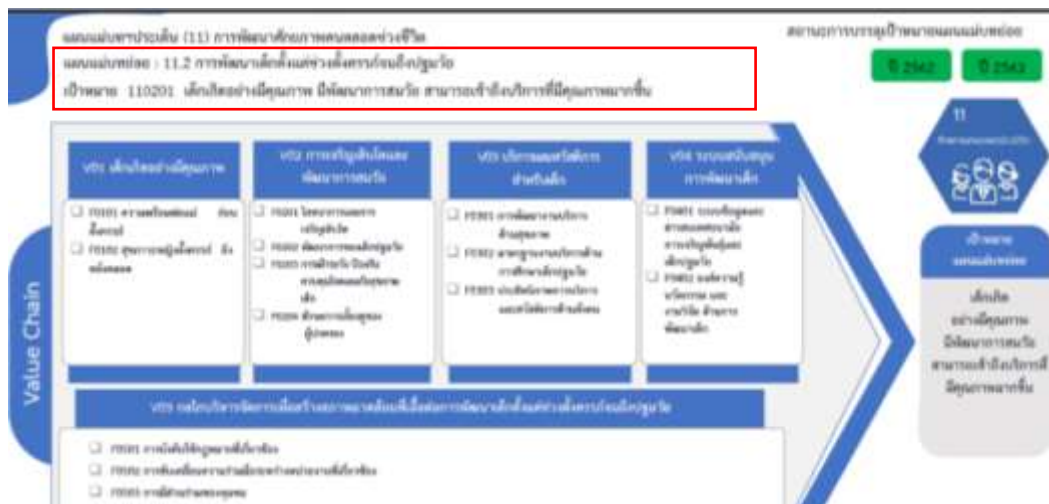
3.5.3 วิเคราะห์ประเด็นการพัฒนาจังหวัดว่ามีความสอดคล้องกับห่วงโซ่คุณค่าของประเทศไทย 140 เป้าหมายแผนแม่บทย่อยภายใต้แผนแม่บทภายใต้ยุทธศาสตร์ชาติ (23 ด้าน) พบว่าประเด็น (11) ศักยภาพคนตลอดช่วงชีวิต มี 5 แผนแม่บทย่อย และประเด็น (13) การส่งเสริมให้คนไทยมีสุขภาพที่ดี มี 5 แผนแม่บทย่อย ได้แก่

- แผนแม่บทย่อย : 11.1 การสร้างสภาพแวดล้อมที่เอื้อต่อการพัฒนาและเสริมสร้างศักยภาพมนุษย์ มี 1 เป้าหมาย ได้แก่ เป้าหมาย 110101 ครอบครัวไทยมีความเข้มแข็งและมีจิตสำนึกความเป็นไทย ดำรงชีวิตแบบพอเพียงมากขึ้น ดังภาพ 93




ภาพ 93 ห่วงโซ่คุณค่าของแผนแม่บทย่อย 11.1 การสร้างสภาพแวดล้อมที่เอื้อต่อการพัฒนาและเสริมสร้างศักยภาพมนุษย์ เป้าหมาย 110101

- แผนแม่บทย่อย : 11.2 การพัฒนาเด็กตั้งแต่ช่วงตั้งครรภ์จนถึงปฐมวัย มี 1 เป้าหมาย ได้แก่ เป้าหมาย 110201 เด็กเกิดอย่างมีคุณภาพ มีพัฒนาการสมวัย สามารถเข้าถึงบริการที่มีคุณภาพมากขึ้น ดังภาพ 94



ภาพ 94 ห่วงโซ่คุณค่าของแผนแม่บทย่อย 11.2 การพัฒนาเด็กตั้งแต่ช่วงตั้งครรภ์จนถึงปฐมวัย มี 1 เป้าหมาย 110201

- แผนแม่บทย่อย : 11.3 การพัฒนาเด็กตั้งแต่ช่วงวัยเรียน/วัยรุ่น มี 1 เป้าหมาย ได้แก่ เป้าหมาย 110301 วัยเรียน/วัยรุ่น มีความรู้และทักษะในศตวรรษที่ 21 ครบถ้วน รู้จักคิด วิเคราะห์ รักการเรียนรู้ มีสำนึกพลเมืองมีความกล้าหาญทางจริยธรรม มีความสามารถในการแก้ปัญหา ปรับตัว สื่อสาร และทำงานร่วมกับผู้อื่นได้อย่างมีประสิทธิภาพตลอดชีวิตดีขึ้น ดังภาพ 95

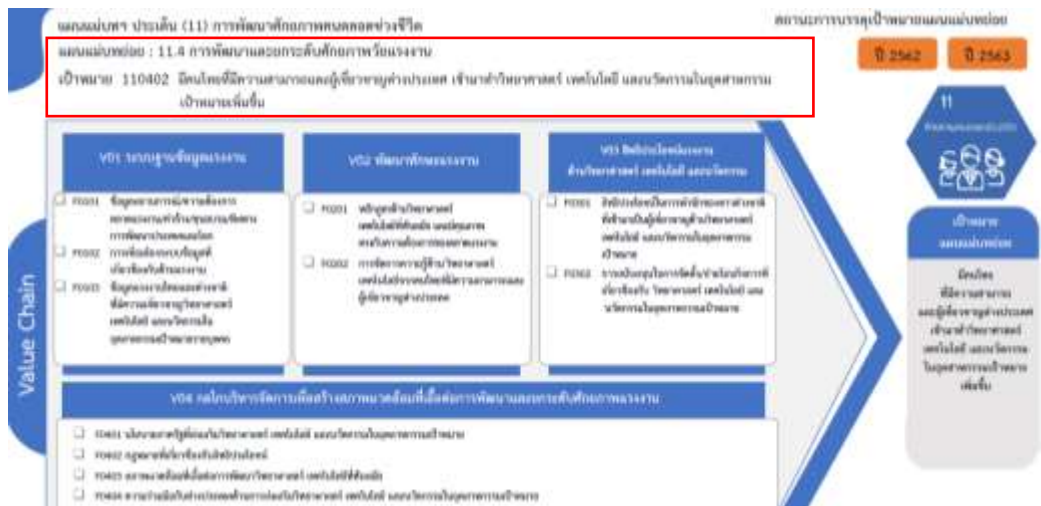


ภาพ 95 ห่วงโซ่คุณค่าของแผนแม่บทย่อย 11.3 การพัฒนาเด็กตั้งแต่ช่วงวัยเรียน/วัยรุ่น เป้าหมาย 110301

- แผนแม่บทย่อย : 11.4 การพัฒนาและยกระดับศักยภาพวัยแรงงาน มี 2 เป้าหมาย ได้แก่ เป้าหมาย 110401 แรงงานมีศักยภาพในการเพิ่มผลผลิต มีทักษะ อาชีพสูง ตระหนักในความสำคัญที่จะพัฒนาตนเองให้เต็มศักยภาพ สามารถปรับตัวและเรียนรู้สิ่งใหม่ตามพลวัตของโครงสร้างอาชีพและความต้องการของตลาดแรงงานเพิ่มขึ้น และเป้าหมาย 110402 มีคนไทยที่มีความสามารถและผู้เชี่ยวชาญต่างประเทศ เข้ามาทำวิทยาศาสตร์ เทคโนโลยี และนวัตกรรมในอุตสาหกรรมเป้าหมายเพิ่มขึ้น ดังภาพ 96 - 97



ภาพ 96 ห่วงโซ่คุณค่าของแผนแม่บทย่อย 11.4 การพัฒนาและยกระดับศักยภาพหน่วยงาน เป้าหมาย 110401



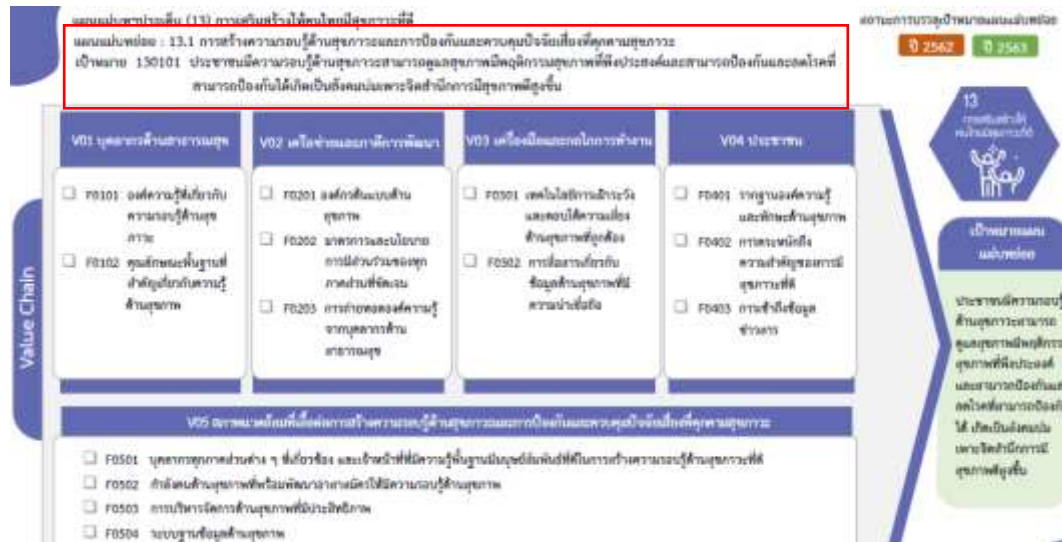
ภาพ 97 ห่วงโซ่คุณค่าของแผนแม่บทย่อย 11.4 การพัฒนาและยกระดับศักยภาพหน่วยงาน เป้าหมาย 110402

- แผนแม่บทย่อย : 11.5 การส่งเสริมศักยภาพผู้สูงอายุ มี 1 เป้าหมาย ได้แก่ เป้าหมาย 110501 ผู้สูงอายุมีคุณภาพชีวิตที่ดี มีความมั่นคงในชีวิต มีทักษะการดำรงชีวิต มีส่วนร่วมในกิจกรรมสังคม สร้างมูลค่าเพิ่มให้แก่สังคมเพิ่มขึ้น ดังภาพ 98



ภาพ 98 ห่วงโซ่คุณค่าของแผนแม่บทย่อย 11.5 การส่งเสริมศักยภาพผู้สูงอายุ เป้าหมาย 110501

- แผนแม่บทย่อย : 13.1 การสร้างความรอบรู้ด้านสุขภาวะและป้องกันและควบคุมปัจจัยเสี่ยงที่คุกคามสุขภาวะ มี 1 เป้าหมาย ได้แก่ เป้าหมาย 130101 ประชาชนมีความรอบรู้ด้านสุขภาวะสามารถดูแลสุขภาพมีพฤติกรรมสุขภาพที่พึงประสงค์และสามารถป้องกันและลดโรคที่สามารถป้องกันได้เกิดเป็นสังคมบ่มเพาะจิตสำนึกการมีสุขภาพดีสูงขึ้น ดังภาพ 99



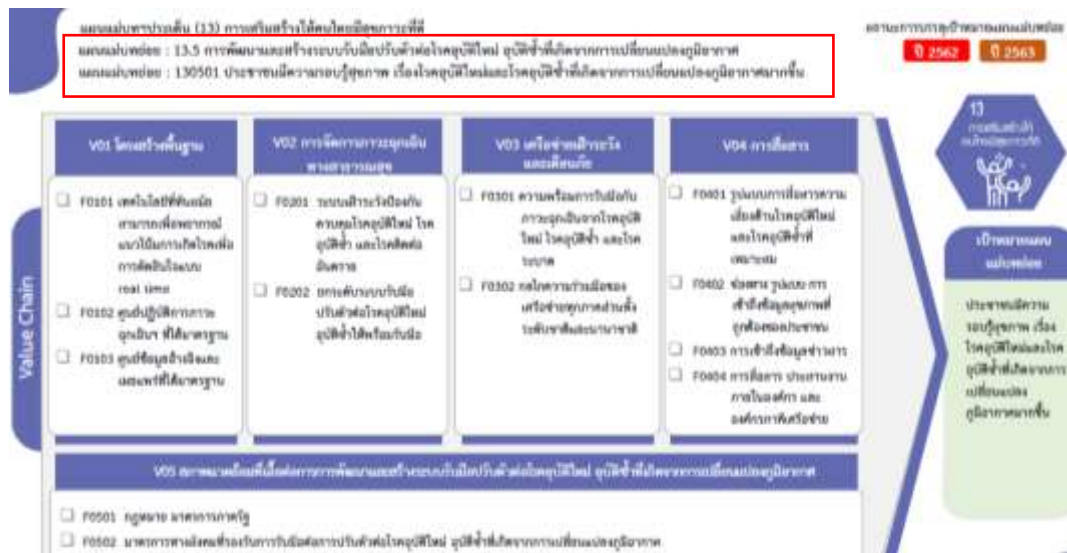
ภาพ 99 ท่วงโซ่คุณค่าของแผนแม่บทย่อย 13.1 การสร้างความรอบรู้ด้านสุขภาวะและป้องกันและควบคุมปัจจัยเสี่ยงที่คุกคามสุขภาวะ เป้าหมาย 130101

- แผนแม่บทย่อย : 13.2 การใช้ชุมชนเป็นฐานในการสร้างสภาพแวดล้อมที่เอื้อต่อการมีสุขภาวะที่ดี มี 1 เป้าหมาย ได้แก่ เป้าหมาย 130201 จำนวนชุมชนสุขภาพดีเพิ่มขึ้น ดังภาพ 100



ภาพ 100 ท่วงโซ่คุณค่าของแผนแม่บทย่อย 13.2 การใช้ชุมชนเป็นฐานในการสร้างสภาพแวดล้อมที่เอื้อต่อการมีสุขภาวะที่ดี เป้าหมาย 130201

- แผนแม่บทย่อย : 13.3 การพัฒนาระบบบริการสุขภาพที่ทันสมัยสนับสนุนการสร้างสุขภาวะที่ดี มี 1 เป้าหมาย ได้แก่ เป้าหมาย 130301 มีระบบสาธารณสุขที่ได้มาตรฐานที่ประชากรทุกระดับเข้าถึงได้ดีขึ้น ดังภาพ 101

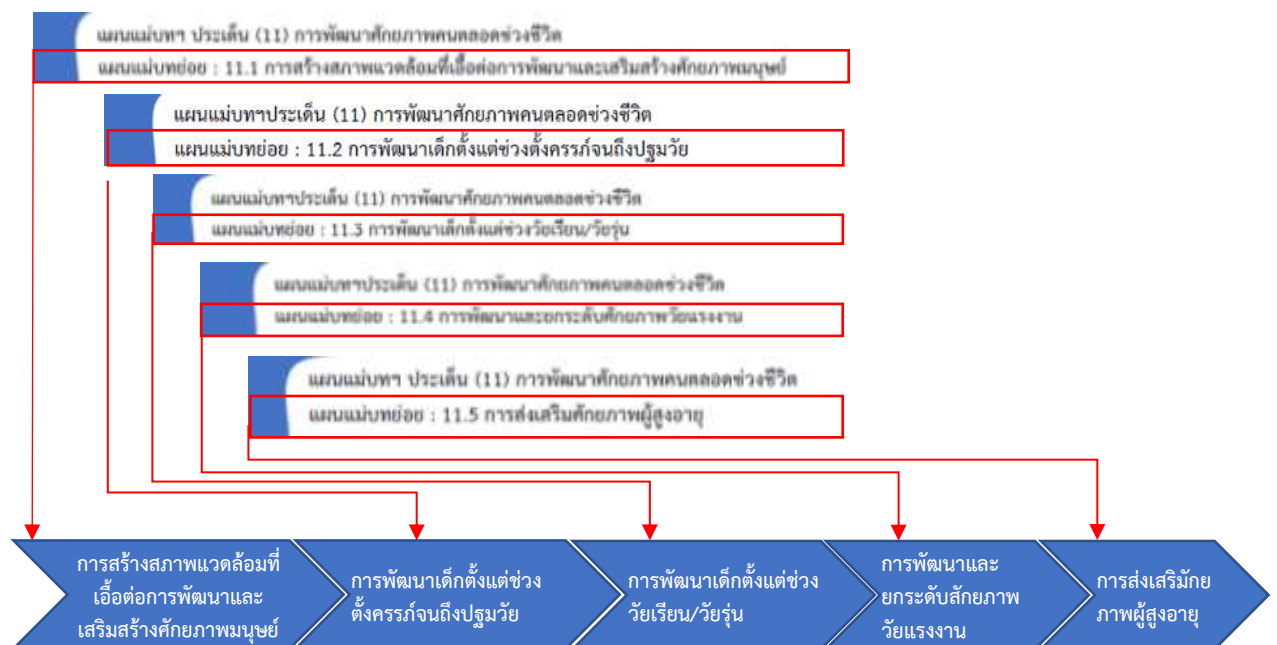


ภาพ 103 ห่วงโซ่คุณค่าของแผนแม่บทย่อย 13.5 การพัฒนาและสร้างระบบรับมือปรับตัวต่อโรคอุบัติใหม่ อุตุนิเข้าที่เกิดจากการเปลี่ยนแปลงภูมิอากาศ เป้าหมาย 130501

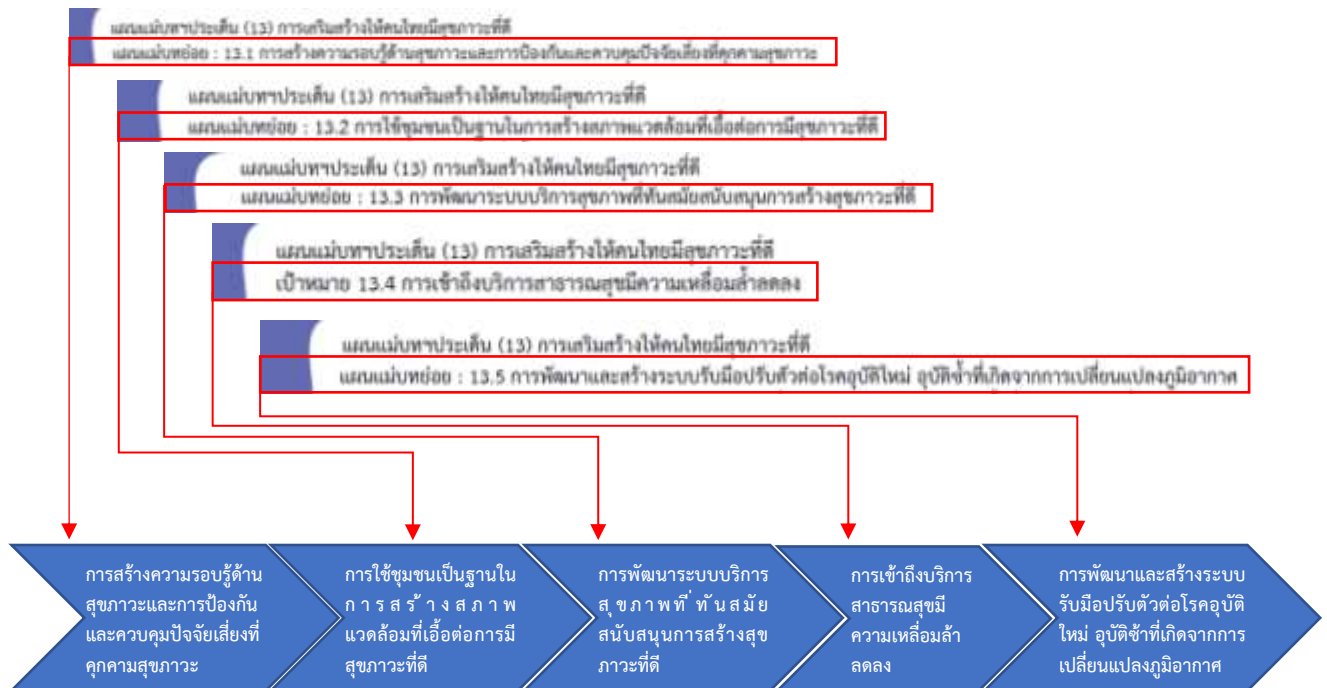
3.2.4 หลังจากศึกษาและวิเคราะห์ห่วงโซ่คุณค่าของประเทศไทย 140 เป้าหมายแผนแม่บทย่อยภายใต้แผนแม่บทภายใต้ยุทธศาสตร์ชาติ (23 ด้าน) ประเด็น (11) ศักยภาพคนตลอดช่วงชีวิต และประเด็น (13) การส่งเสริมให้คนไทยมีสุขภาพที่ดี ที่เกี่ยวข้องกับประเด็นการพัฒนาที่ 5 แล้วดำเนินการจัดทำห่วงโซ่คุณค่าของประเด็นการพัฒนาที่ 5 การยกระดับคุณภาพชีวิตของประชาชน โดยมีรายละเอียด ดังนี้

1) จัดทำห่วงโซ่คุณค่าตามประเด็นการพัฒนาจังหวัดสุรินทร์ “การยกระดับคุณภาพชีวิตของประชาชน”

2) จัดทำข้อต่อห่วงโซ่คุณค่า “การยกระดับคุณภาพชีวิตของประชาชน” โดยนำแต่ละแผนแม่บทย่อยภายใต้แผนแม่บทภายใต้แผนยุทธศาสตร์ชาติ (23 ด้าน) ประเด็น (11) ศักยภาพคนตลอดช่วงชีวิต และประเด็น (13) การส่งเสริมให้คนไทยมีสุขภาพที่ดี ซึ่งมีจำนวน 5 แผนแม่บทย่อย จึงทำให้ได้ห่วงโซ่คุณค่าจำนวน 5 ข้อต่อ ดังภาพ 104 - 105



ภาพ 104 ข้อต่อห่วงโซ่คุณค่า “ศักยภาพคนตลอดช่วงชีวิต”



ภาพ 105 ข้อต่อห่วงโซ่คุณค่า “การส่งเสริมให้คนไทยมีสุขภาพจะที่ดี”

3.5.5 เมื่อได้ข้อต่อห่วงโซ่คุณค่า “การเติบโตอย่างยั่งยืน” แล้ว จากนั้นจัดทำปัจจัยสู่ความสำเร็จ (Critical Success Factor : CSF) โดยนำข้อต่อห่วงโซ่คุณค่า (V...) ของแผนแม่บทย่อยภายใต้แผนแม่บทภายใต้ยุทธศาสตร์ชาติ ประเด็น (11) ศักยภาพคนตลอดช่วงชีวิต และประเด็น (13) การส่งเสริมให้คนไทยมีสุขภาพจะที่ดี มาใส่ในข้อต่อ ประกอบด้วย

ประเด็น (11) ศักยภาพคนตลอดช่วงชีวิต

- ข้อต่อที่ 1 การสร้างสภาพแวดล้อมที่เอื้อต่อการพัฒนาและเสริมสร้างศักยภาพมนุษย์ เกิดจากการนำข้อต่อ V01 – V04 ของเป้าหมาย 110101 มาสร้างเป็นปัจจัยสู่ความสำเร็จ ดังภาพ 112

- ข้อต่อที่ 2 การพัฒนาเด็กตั้งแต่ช่วงตั้งครรภ์จนถึงปฐมวัย เกิดจากการนำข้อต่อ V01 – V05 ของเป้าหมาย 110201 มาสร้างเป็นปัจจัยสู่ความสำเร็จ ดังภาพ 113

- ข้อต่อที่ 3 การพัฒนาเด็กตั้งแต่ช่วงวัยเรียน/วัยรุ่น เกิดจากการนำข้อต่อ V01 – V05 ของเป้าหมาย 110301 มาสร้างเป็นปัจจัยสู่ความสำเร็จ ดังภาพ 114

- ข้อต่อที่ 4 การพัฒนาและยกระดับศักยภาพวัยแรงงาน เกิดจากการนำข้อต่อ V01 – V05 ของเป้าหมาย 110401 และข้อต่อ V01 – V04 ของเป้าหมาย 110402 มาสร้างเป็นปัจจัยสู่ความสำเร็จ

- ข้อต่อที่ 5 การส่งเสริมศักยภาพผู้สูงอายุ เกิดจากการนำข้อต่อ V01 – V05 ของเป้าหมาย 110501 มาสร้างเป็นปัจจัยสู่ความสำเร็จ ดังภาพ 106

ประเด็น (13) การส่งเสริมให้คนไทย มีสุขภาพจะที่ดี

- ข้อต่อที่ 1 การสร้างความรอบรู้ด้านสุขภาพและการป้องกันและควบคุมปัจจัยเสี่ยงที่คุกคามสุขภาพ เกิดจากการนำข้อต่อ V01 – V04 ของเป้าหมาย 130101 มาสร้างเป็นปัจจัยสู่ความสำเร็จ

- ข้อต่อที่ 2 การใช้ชุมชนเป็นฐานในการสร้างสภาพแวดล้อมที่เอื้อต่อการมีสุขภาพจะที่ดี เกิดจากการนำข้อต่อ V01 – V04 ของเป้าหมาย 130201 มาสร้างเป็นปัจจัยสู่ความสำเร็จ

- ข้อต่อที่ 3 การพัฒนาระบบบริการสุขภาพที่ทันสมัยสนับสนุนการสร้างสุขภาวะที่ดี เกิดจากการนำข้อต่อ V01 – V04 ของเป้าหมาย 130301 มาสร้างเป็นปัจจัยสู่ความสำเร็จ
- ข้อต่อที่ 4 การเข้าถึงบริการสาธารณสุขมีความเหลื่อมล้ำลดลง เกิดจากการนำข้อต่อ V01 – V04 ของเป้าหมาย 130401 มาสร้างเป็นปัจจัยสู่ความสำเร็จ
- ข้อต่อที่ 5 เกิดจากการนำข้อต่อ V01 – V04 ของเป้าหมาย 130501 มาสร้างเป็นปัจจัยสู่ความสำเร็จ ดังภาพ 107

1.การสร้างสภาพแวดล้อมที่เอื้อต่อการพัฒนาและเสริมสร้างศักยภาพมนุษย์	2.การพัฒนาเด็กตั้งแต่ช่วงตั้งครรภ์จนถึงปฐมวัย	3.การพัฒนาเด็กตั้งแต่ช่วงวัยเรียน/วัยรุ่น	4.การพัฒนาและยกระดับศักยภาพวัยแรงงาน	5.การส่งเสริมศักยภาพผู้สูงอายุ
<p>เป้าหมาย 110101 ครอบครัวไทยมีความเข้มแข็งและมีจิตสำนึกความเป็นไทย ดำรงชีวิตแบบพอเพียงมากขึ้น</p> <ul style="list-style-type: none"> ❖ นโยบายที่เป็นมิตรต่อครอบครัว ❖ การพัฒนาศักยภาพครอบครัวและภาคีเครือข่าย ❖ กระบวนการสื่อสารทางสังคมเพื่อพัฒนาครอบครัว ❖ กลไกที่เอื้อต่อการพัฒนาครอบครัวและเสริมสร้างสร้างศักยภาพมนุษย์ 	<p>เป้าหมาย 110201 เด็กเกิดอย่างมีคุณภาพมีพัฒนาการสมวัย สามารถเข้าถึงบริการที่มีคุณภาพมากขึ้น</p> <ul style="list-style-type: none"> ❖ เด็กเกิดอย่างมีคุณภาพ ❖ การเจริญเติบโตและพัฒนาการสมวัย ❖ บริการและสวัสดิการสำหรับเด็ก ❖ ระบบสนับสนุนการพัฒนาเด็ก ❖ กลไกบริหารจัดการเพื่อสร้างสภาพแวดล้อมที่เอื้อต่อการพัฒนาเด็กตั้งแต่ช่วงตั้งครรภ์จนถึงปฐมวัย 	<p>เป้าหมาย 110301 วัยเรียน/วัยรุ่น มีความรู้และทักษะในศตวรรษที่ 21 ครบถ้วน รู้จักคิด วิเคราะห์ รักการเรียนรู้ มีสำนึกพลเมืองมีความกล้าหาญทางจริยธรรม มีความสามารถในการแก้ปัญหาปรับตัว สื่อสาร และทำงานร่วมกับผู้อื่นได้อย่างมีประสิทธิภาพตลอดชีวิตดีขึ้น</p> <ul style="list-style-type: none"> ❖ การพัฒนาทักษะชีวิต ❖ ผู้ถ่ายทอดความรู้ ❖ รูปแบบการเรียนรู้ ❖ เด็กและเยาวชนในศตวรรษที่ 21 ❖ กลไกบริหารจัดการเพื่อสร้างสภาพแวดล้อมที่เอื้อต่อการพัฒนาเด็กตั้งแต่ช่วงวัยเรียน/วัยรุ่น 	<p>เป้าหมาย 110401 แรงงานมีศักยภาพในการเพิ่มผลผลิต มีทักษะ อาชีพสูงตระหนักในความสำคัญที่จะพัฒนาตนเองให้เต็มศักยภาพ สามารถปรับตัวและเรียนรู้สิ่งใหม่ตามพลวัตของโครงสร้างอาชีพ และความต้องการของตลาดแรงงานเพิ่มขึ้น</p> <ul style="list-style-type: none"> ❖ ระบบฐานข้อมูลแรงงาน ❖ พัฒนาทักษะแรงงาน ❖ การส่งเสริมการทำงานอย่างต่อเนื่อง ❖ สิทธิประโยชน์การพัฒนาทักษะแรงงาน ❖ กลไกบริหารจัดการเพื่อสร้างสภาพแวดล้อมที่เอื้อต่อการพัฒนาและยกระดับศักยภาพแรงงาน <p>เป้าหมาย 110402 มีคนไทยที่มีความสามารถและผู้เชี่ยวชาญต่างประเทศ เข้ามาหาวิทยาศาสตร์ เทคโนโลยี และนวัตกรรมในอุตสาหกรรมเป้าหมายเพิ่มขึ้น</p> <ul style="list-style-type: none"> ❖ ระบบฐานข้อมูลแรงงาน ❖ พัฒนาทักษะแรงงาน ❖ สิทธิประโยชน์แรงงานด้านวิทยาศาสตร์ เทคโนโลยี และนวัตกรรม ❖ กลไกบริหารจัดการเพื่อสร้างสภาพแวดล้อมที่เอื้อต่อการพัฒนาและยกระดับศักยภาพแรงงาน 	<p>เป้าหมาย 110501 ผู้สูงอายุมีคุณภาพชีวิตที่ดี มีความมั่นคงในชีวิต มีทักษะการดำรงชีวิต มีส่วนร่วมในกิจกรรมสังคม สร้างมูลค่าเพิ่มให้แก่สังคมเพิ่มขึ้น</p> <ul style="list-style-type: none"> ❖ ระบบดูแลสุขภาพผู้สูงอายุ ❖ ความมั่นคงทางเศรษฐกิจที่ส่งผลต่อการดำรงชีวิตของผู้สูงอายุ ❖ เครือข่ายคุ้มครองทางสังคมสำหรับผู้สูงอายุ ❖ สภาพแวดล้อมที่เหมาะสมกับการดำรงชีวิตของผู้สูงอายุ ❖ กลไกบริหารจัดการเพื่อสร้างสภาพแวดล้อมที่เอื้อต่อการส่งเสริมศักยภาพผู้สูงอายุ

ภาพ 106 ปัจจัยสู่ความสำเร็จ ข้อต่อที่ 1 - 5 จากประเด็น (11) “ศักยภาพคนตลอดช่วงชีวิต”

1.การสร้างความรู้ด้านสุขภาวะและการป้องกันและควบคุมปัจจัยเสี่ยงที่คุกคามสุขภาวะ	2.การใช้ชุมชนเป็นฐานในการสร้างสภาพแวดล้อมที่เอื้อต่อการมีสุขภาวะที่ดี	3.การพัฒนากระบวนการบริการสุขภาพที่ทันสมัยสนับสนุนการสร้างสุขภาวะที่ดี	4.การเข้าถึงบริการสาธารณสุขมีความเหลื่อมล้ำลดลง	5.การพัฒนาและสร้างระบบรับมือปรับตัวต่อโรคอุบัติใหม่ อุบัติซ้ำที่เกิดจากการเปลี่ยนแปลงภูมิอากาศ
<p>เป้าหมาย 130101 ประชาชนมีความรอบรู้ด้านสุขภาวะสามารถดูแลสุขภาพมีพฤติกรรมสุขภาพที่พึงประสงค์และสามารถป้องกันและลดโรคที่สามารถป้องกันได้เกิดเป็นสังคมเข้มแข็งจิตสำนึกการมีสุขภาพดีสูงขึ้น</p> <ul style="list-style-type: none"> ❖ บุคลากรด้านสาธารณสุข ❖ เครือข่ายและภาคีการพัฒนา ❖ เครื่องมือและกลไกการทำงาน ❖ ประชาชน ❖ สภาพแวดล้อมที่เอื้อต่อการสร้างความรอบรู้ด้านสุขภาวะและการป้องกันและควบคุมปัจจัยเสี่ยงที่คุกคามสุขภาวะ 	<p>เป้าหมาย 130201 จำนวนชุมชนสุขภาพดีเพิ่มขึ้น</p> <ul style="list-style-type: none"> ❖ สภาพแวดล้อมทางกายภาพ ❖ การเข้าถึงบริการด้านสุขภาพ ❖ ภาคีเครือข่ายชุมชนด้านสุขภาพ ❖ ประชาชน ❖ สภาพแวดล้อมที่เอื้อต่อจำนวนชุมชนสุขภาพดีเพิ่มขึ้น 	<p>เป้าหมาย 130301 มีระบบสาธารณสุขที่ได้มาตรฐานที่ประชากรทุกระดับเข้าถึงได้ดีขึ้น</p> <ul style="list-style-type: none"> ❖ ระบบสุขภาพ ❖ กำลังคนด้านสุขภาพ ❖ สภาพแวดล้อมที่เอื้อต่อการมีระบบสาธารณสุขที่ได้มาตรฐานที่ประชากรทุกระดับเข้าถึงได้ดีขึ้น 	<p>เป้าหมาย : 130401 การกระจายบริการสาธารณสุขอย่างทั่วถึงและมีคุณภาพ</p> <ul style="list-style-type: none"> ❖ ระบบบริหารจัดการด้านสาธารณสุข ❖ กำลังคนทางการแพทย์ ❖ เครือข่าย ❖ ประชาชน ❖ สภาพแวดล้อมที่เอื้อต่อการให้ชุมชนเป็นฐานในการสร้างสภาพแวดล้อมที่เอื้อต่อการมีสุขภาวะที่ดี 	<p>เป้าหมาย 130501 การพัฒนาและสร้างระบบรับมือปรับตัวต่อโรคอุบัติใหม่ อุบัติซ้ำที่เกิดจากการเปลี่ยนแปลงภูมิอากาศ</p> <ul style="list-style-type: none"> ❖ โครงสร้างพื้นฐาน ❖ การจัดการภาวะฉุกเฉินทางสาธารณสุข ❖ เครือข่ายเฝ้าระวังและเตือนภัย ❖ การสื่อสาร ❖ สภาพแวดล้อมที่เอื้อต่อการพัฒนาและสร้างระบบรับมือปรับตัวต่อโรคอุบัติใหม่ อุบัติซ้ำที่เกิดจากการเปลี่ยนแปลงภูมิอากาศ

ภาพ 107 ปัจจัยสู่ความสำเร็จ ข้อต่อที่ 1 - 5 จากประเด็น (13) “การพัฒนาและสร้างระบบรับมือปรับตัวต่อโรคอุบัติใหม่ อุบัติซ้ำที่เกิดจากการเปลี่ยนแปลงภูมิอากาศ”

3.5.6 ศึกษาห่วงโซ่คุณค่ามาตรฐานที่ได้จากการดำเนินงานจัดทำโครงการพัฒนาข้อมูลสถิติและสารสนเทศระดับพื้นที่ 76 จังหวัด/18 กลุ่มจังหวัด จำนวน 18 รูปแบบ ที่เกี่ยวข้อง เพื่อใช้เติมเต็มในส่วนของปัจจัยสู่ความสำเร็จของห่วงโซ่คุณค่าของประเด็นการพัฒนาที่ 5 ซึ่งจากการศึกษาพบว่า ห่วงโซ่คุณค่ามาตรฐานที่เกี่ยวข้องกับประเด็นการพัฒนาที่ 5 คือ (GVC 8) การพัฒนาสุขภาพ และ (GVC 11) การพัฒนาคุณภาพชีวิตและครอบครัว ดังภาพ 108 - 109



ภาพ 108 ห่วงโซ่คุณค่ามาตรฐาน (GVC 8) การพัฒนาสุขภาพ



ภาพ 109 ห่วงโซ่คุณค่ามาตรฐาน (GVC 10) การพัฒนาคุณภาพชีวิตและครอบครัว

3.5.7 ทบทวนตรวจสอบข้อต่อห่วงโซ่คุณค่าและปัจจัยสู่ความสำเร็จของห่วงโซ่คุณค่ามาตรฐานที่เกี่ยวข้องกับประเด็นการพัฒนาที่ 5 สอดคล้องกับห่วงโซ่คุณค่า “การยกระดับคุณภาพชีวิตของประชาชน” พบว่า ห่วงโซ่คุณค่า ศักยภาพคนตลอดช่วงชีวิต ข้อต่อที่ 4 การพัฒนาและยกระดับศักยภาพวัยแรงงาน มีความสอดคล้องกับ (GVC 10) การพัฒนาคุณภาพชีวิตและครอบครัว ข้อต่อที่ 1 การจัดการแรงงาน ปัจจัยสู่ความสำเร็จลดปัญหาการว่างงานในพื้นที่ในพื้นที่ ดังภาพ 110



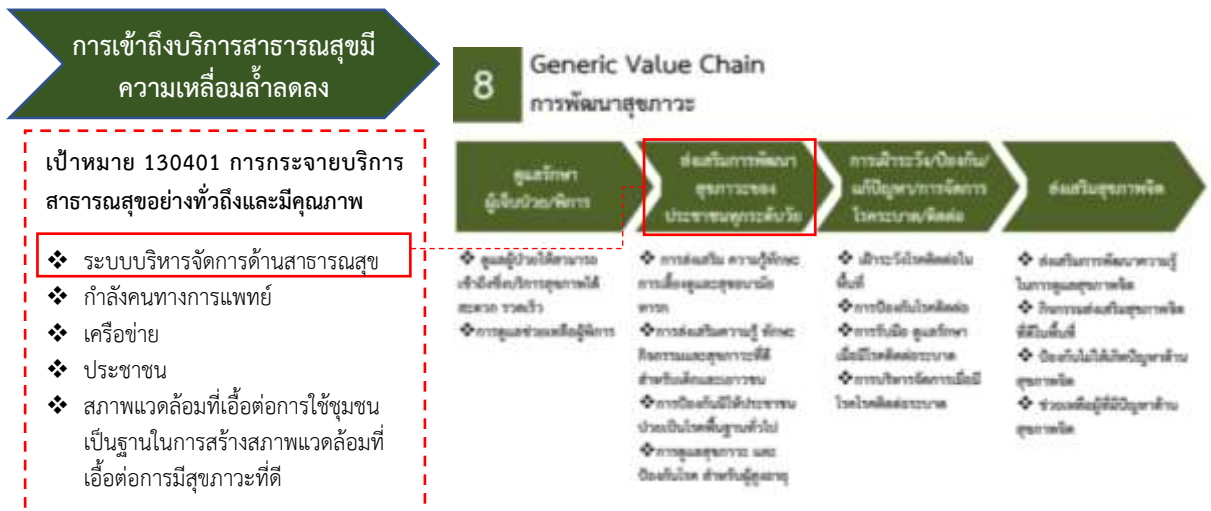
ภาพ 110 ความสอดคล้องของข้อต่อห่วงโซ่คุณค่าและปัจจัยสู่ความสำเร็จของห่วงโซ่คุณค่ามาตรฐาน (GVC10) กับห่วงโซ่คุณค่าตามประเด็นการพัฒนาจังหวัด

ห่วงโซ่คุณค่า ศักยภาพคนตลอดช่วงชีวิต ข้อต่อที่ 5 การส่งเสริมศักยภาพผู้สูงอายุ มีความสอดคล้องกับ (GVC 10) การพัฒนาคุณภาพชีวิตและครอบครัว ข้อต่อที่ 2 ส่งเสริมพัฒนาอาชีพสร้างรายได้ ดังภาพ 111



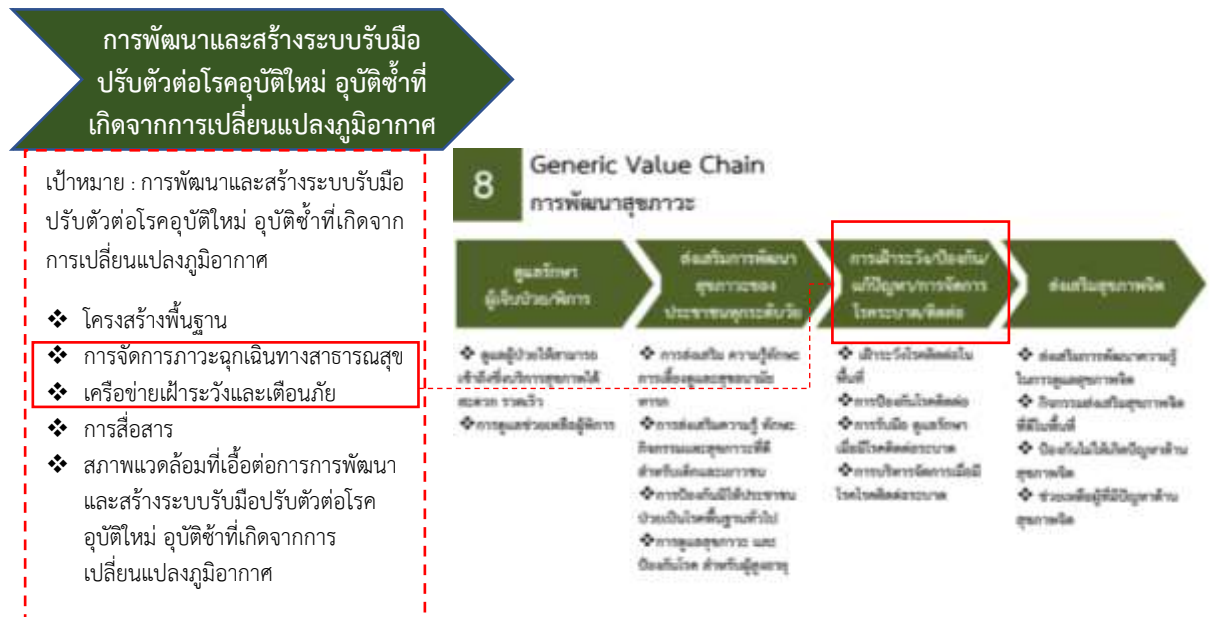
ภาพ 111 ความสอดคล้องของข้อต่อห่วงโซ่คุณค่าและปัจจัยสู่ความสำเร็จของห่วงโซ่คุณค่ามาตรฐาน (GVC10) กับห่วงโซ่คุณค่าตามประเด็นการพัฒนาจังหวัด

จากการทบทวนห่วงโซ่คุณค่า “การยกระดับคุณภาพชีวิตของประชาชน ” พบว่า ห่วงโซ่คุณค่าการเสริมสร้างให้คนไทยมีสุขภาวะที่ดี ข้อต่อที่ 4 การเข้าถึงบริการสาธารณสุขมีความเหลื่อมล้ำลดลง มีความสอดคล้องกับ (GVC 8) การพัฒนาสุขภาวะ ข้อต่อที่ 3 ส่งเสริมการพัฒนาสุขภาวะของประชาชนทุกระดับวัย ดังภาพ 112



ภาพ 112 ความสอดคล้องของข้อต่อห่วงโซ่คุณค่าและปัจจัยสู่ความสำเร็จของห่วงโซ่คุณค่ามาตรฐาน (GVC8) กับห่วงโซ่คุณค่าตามประเด็นการพัฒนาจังหวัด

ห่วงโซ่คุณค่า การเสริมสร้างให้คนไทยมีสุขภาวะที่ดี ข้อต่อที่ 5 มีความสอดคล้องกับ (GVC 8) การพัฒนาสุขภาวะ ข้อต่อที่ 3 การเฝ้าระวังป้องกันแก้ไขปัญหา/การจัดการโรคระบาด/โรคติดต่อ ดังภาพ 113



ภาพ 113 ความสอดคล้องของข้อต่อห่วงโซ่คุณค่าและปัจจัยสู่ความสำเร็จของห่วงโซ่คุณค่ามาตรฐาน (GVC8) กับห่วงโซ่คุณค่าตามประเด็นการพัฒนาจังหวัด

3.5.8 เมื่อได้ (ร่าง) ห่วงโซ่คุณค่าตามประเด็นการพัฒนาจังหวัด “การยกระดับคุณภาพชีวิตของประชาชน” แล้วคัดเลือกปัจจัยสู่ความสำเร็จของห่วงโซ่คุณค่าตามประเด็นการพัฒนาจังหวัด รวมทั้งโครงการตามแผนงานที่เกี่ยวข้องที่ปรากฏในห่วงโซ่คุณค่าของแผนพัฒนา จังหวัด ดังภาพ 114



<p>เป้าหมาย 110401 แรงงานมีศักยภาพในการเพิ่มผลผลิต มีทักษะ อาชีพสูง ตระหนักในความสำคัญที่จะพัฒนานตนเองให้เต็มศักยภาพ สามารถปรับตัวและเรียนรู้สิ่งใหม่ตามพลวัตของโครงสร้างอาชีพและความต้องการของตลาดแรงงานเพิ่มขึ้น</p> <ul style="list-style-type: none"> ❖ ระบบฐานข้อมูลแรงงาน ❖ พัฒนาทักษะแรงงาน ❖ การส่งเสริมการมีงานทำอย่างต่อเนื่อง ❖ สิทธิประโยชน์การพัฒนาทักษะแรงงาน ❖ กลไกบริหารจัดการเพื่อสร้างสภาพแวดล้อมที่เอื้อต่อการพัฒนาและยกระดับศักยภาพแรงงาน <p>เป้าหมาย 110402 มีคนไทยที่มีความสามารถและผู้เชี่ยวชาญต่างประเทศ เข้ามาทบทวนวิทยาศาสตร์ เทคโนโลยี และนวัตกรรมในอุตสาหกรรมเป้าหมายเพิ่มขึ้น</p> <ul style="list-style-type: none"> ❖ ระบบฐานข้อมูลแรงงาน ❖ พัฒนาทักษะแรงงาน ❖ สิทธิประโยชน์แรงงานด้านวิทยาศาสตร์ เทคโนโลยี และนวัตกรรม <p>กลไกบริหารจัดการเพื่อสร้างสภาพแวดล้อมที่เอื้อต่อการพัฒนาและยกระดับศักยภาพแรงงาน</p>	<p>เป้าหมาย 110501 ผู้สูงอายุมีคุณภาพชีวิตที่ดี มีความมั่นคงในชีวิต มีทักษะการดำรงชีวิต มีส่วนร่วมในกิจกรรมสังคม สร้างมูลค่าเพิ่มให้แก่สังคมเพิ่มขึ้น</p> <ul style="list-style-type: none"> ❖ ระบบดูแลสุขภาพผู้สูงอายุ ❖ ความมั่นคงทางเศรษฐกิจที่ส่งผลต่อการดำรงชีวิตของผู้สูงอายุ ❖ เครือข่ายคุ้มครองทางสังคมสำหรับผู้สูงอายุ ❖ สภาพแวดล้อมที่เหมาะสมกับการดำรงชีวิตของผู้สูงอายุ ❖ กลไกบริหารจัดการเพื่อสร้างสภาพแวดล้อมที่เอื้อต่อการส่งเสริมศักยภาพผู้สูงอายุ 	<p>เป้าหมาย : 130401 การกระจายบริการสาธารณสุขอย่างทั่วถึงและมีคุณภาพ</p> <ul style="list-style-type: none"> ❖ ระบบบริหารจัดการด้านสาธารณสุข ❖ กำลังคนทางการแพทย์ ❖ เครือข่าย ❖ ประชาชน ❖ สภาพแวดล้อมที่เอื้อต่อการใช้ชุมชนเป็นฐานในการสร้างสภาพแวดล้อมที่เอื้อต่อการมีสุขภาพที่ดี 	<p>เป้าหมาย : การพัฒนาและสร้างระบบรับมือปรับตัวต่อโรคอุบัติใหม่ อุบัติซ้ำที่เกิดจากการเปลี่ยนแปลงภูมิอากาศ</p> <ul style="list-style-type: none"> ❖ โครงสร้างพื้นฐาน ❖ การจัดการภาวะฉุกเฉินทางสาธารณสุข ❖ เครือข่ายเฝ้าระวังและเตือนภัย ❖ การสื่อสาร ❖ สภาพแวดล้อมที่เอื้อต่อการพัฒนาและสร้างระบบรับมือปรับตัวต่อโรคอุบัติใหม่ อุบัติซ้ำที่เกิดจากการเปลี่ยนแปลงภูมิอากาศ
--	---	--	--

แนวทางการพัฒนาที่ 3 การส่งเสริมเศรษฐกิจพอเพียง พัฒนาสังคม ชุมชน พัฒนาทักษะชีวิต
 แนวทางการพัฒนาที่ 4 การส่งเสริมอาชีพ
 แนวทางการพัฒนาที่ 5 พัฒนทักษะอาชีพประชาชนทุกช่วงวัย
 แนวทางการพัฒนาที่ 6 ส่งเสริมการใช้นวัตกรรมเพื่อการพัฒนาทักษะอาชีพประชาชน

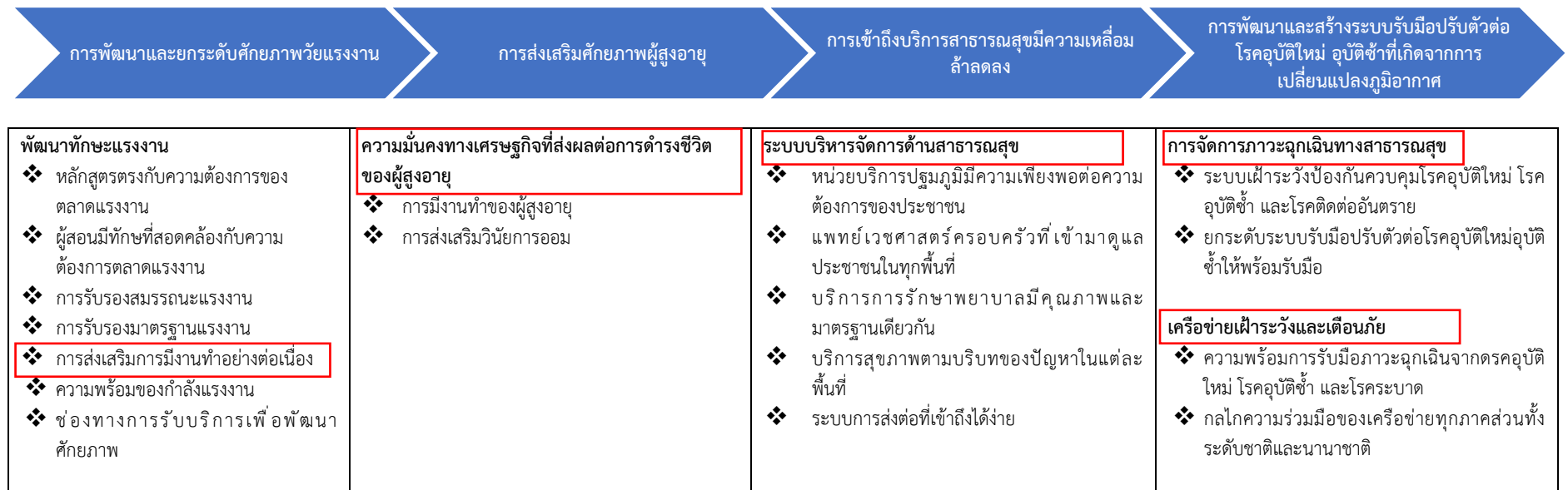
แนวทางการพัฒนาที่ 8 ยกระดับคุณภาพชีวิตของครัวเรือนยากจนไร้ตามเกณฑ์ขั้นพื้นฐาน

แนวทางการพัฒนาที่ 1 การส่งเสริมสุขภาพ
 แนวทางการพัฒนาที่ 2 การป้องกันและควบคุมโรค
 แนวทางการพัฒนาที่ 7 การจัดสวัสดิการสังคมแบบมีส่วนร่วมในทุกช่วงวัย และยกระดับพื้นที่ต้นแบบทางสังคม

ภาพ 114 (ร่าง) ท่วงใช้คุณค่าตามประเด็นการพัฒนาจังหวัด “การยกระดับคุณภาพชีวิตของประชาชน”

3.1.9 ห่วงโซ่คุณค่า “การยกระดับคุณภาพชีวิตของประชาชน” ที่สอดคล้องตอบโจทย์ประเด็นการพัฒนาจังหวัด ประเด็นการพัฒนาด้านที่ 5 การยกระดับคุณภาพชีวิตของประชาชน ดังภาพ 115

ห่วงโซ่คุณค่าตามประเด็นการพัฒนาจังหวัด “การยกระดับคุณภาพชีวิตขอประชาชน”



ภาพ 115 ห่วงโซ่คุณค่าตามประเด็นการพัฒนาจังหวัด “การยกระดับคุณภาพชีวิตขอประชาชน”

ผังสถิติทางการ

การจัดทำผังสถิติทางการประเด็นการพัฒนาที่ 5 “การยกระดับคุณภาพชีวิตของประชาชน” หลังจากที่ได้มีการศึกษาแนวทางการพัฒนาจังหวัด (ประเด็นการพัฒนาที่ 5) ที่สอดคล้องกับห่วงโซ่คุณค่า (Value Chain) ที่สอดคล้องกับแผนพัฒนาจังหวัดสุรินทร์แล้ว ต้องมีการคัดเลือกปัจจัยสู่ความสำเร็จ (Critical Success Factor) ที่มีความสำคัญในการบริหารงานในจังหวัด จากนั้นจัดทำผังสถิติทางการ “การยกระดับคุณภาพชีวิตของประชาชน” ได้ดังดังนี้

ตารางที่ 15 สถิติทางการ “การยกระดับคุณภาพชีวิตของประชาชน”

ห่วงโซ่คุณค่า (VC)	ปัจจัยแห่งความสำเร็จ (CSF)	ตัวชี้วัด	บัญชีสถิติทางการ	การจัดจำแนก	ระดับการนำเสนอผล	สถานะข้อมูล ³¹	หน่วยงาน	การจัดส่งข้อมูลให้ส่วนราชการส่วนกลาง ³²	หมายเหตุ
การเข้าถึงบริการสาธารณสุขมีความเหลื่อมล้ำลดลง	แพทย์เวชศาสตร์ครอบครัวที่เข้ามาดูแลประชาชนในทุกพื้นที่	อัตราผู้ป่วยของโรคเบาหวาน/โรคความดันโลหิตสูงลดลง	จำนวนประชากรจังหวัดสุรินทร์	จำแนกตามเพศ	ต่ำ	1	กรมการปกครอง	✓	
การเข้าถึงบริการสาธารณสุขมีความเหลื่อมล้ำลดลง	แพทย์เวชศาสตร์ครอบครัวที่เข้ามาดูแลประชาชนในทุกพื้นที่	อัตราผู้ป่วยของโรคเบาหวาน/โรคความดันโลหิตสูงลดลง	จำนวนประชากรอายุ 0 - 14 ปี	จำแนกตามเพศ	อำเภอ	1	สำนักงานสาธารณสุขจังหวัดสุรินทร์	✓	
การเข้าถึงบริการสาธารณสุขมีความเหลื่อมล้ำลดลง	แพทย์เวชศาสตร์ครอบครัวที่เข้ามาดูแลประชาชนในทุกพื้นที่	อัตราผู้ป่วยของโรคเบาหวาน/โรคความดันโลหิตสูงลดลง	จำนวนประชากรอายุ 15 - 59 ปี	จำแนกตามเพศ	อำเภอ	1	สำนักงานสาธารณสุขจังหวัดสุรินทร์	✓	
การเข้าถึงบริการสาธารณสุขมีความเหลื่อมล้ำลดลง	แพทย์เวชศาสตร์ครอบครัวที่เข้ามาดูแลประชาชนในทุกพื้นที่	อัตราผู้ป่วยของโรคเบาหวาน/โรคความดันโลหิตสูงลดลง	จำนวนประชากรอายุ 60 ปีขึ้นไป	จำแนกตามเพศ	อำเภอ	1	สำนักงานสาธารณสุขจังหวัดสุรินทร์	✓	
การเข้าถึงบริการสาธารณสุขมีความเหลื่อมล้ำลดลง	แพทย์เวชศาสตร์ครอบครัวที่เข้ามาดูแลประชาชนในทุกพื้นที่	อัตราผู้ป่วยของโรคเบาหวาน/โรคความดันโลหิตสูงลดลง	จำนวนผู้ป่วยโรคเบาหวาน	จำแนกตามเพศ	อำเภอ	1	สำนักงานสาธารณสุขจังหวัดสุรินทร์	✓	
การเข้าถึงบริการสาธารณสุขมีความเหลื่อมล้ำลดลง	แพทย์เวชศาสตร์ครอบครัวที่เข้ามาดูแลประชาชนในทุกพื้นที่	อัตราผู้ป่วยของโรคเบาหวาน/โรคความดันโลหิตสูงลดลง	ร้อยละของผู้ป่วยโรคเบาหวานต่อจำนวนประชากร	จำแนกตามเพศ	อำเภอ	1	สำนักงานสาธารณสุขจังหวัดสุรินทร์	✓	
การเข้าถึงบริการสาธารณสุขมีความเหลื่อมล้ำลดลง	แพทย์เวชศาสตร์ครอบครัวที่เข้ามาดูแลประชาชนในทุกพื้นที่	อัตราผู้ป่วยของโรคเบาหวาน/โรคความดันโลหิตสูงลดลง	จำนวนผู้ป่วยโรคความดันโลหิตสูง	จำแนกตามเพศ	อำเภอ	1	สำนักงานสาธารณสุขจังหวัดสุรินทร์	✓	
การเข้าถึงบริการสาธารณสุขมีความเหลื่อมล้ำลดลง	แพทย์เวชศาสตร์ครอบครัวที่เข้ามาดูแลประชาชนในทุกพื้นที่	อัตราผู้ป่วยของโรคเบาหวาน/โรคความดันโลหิตสูงลดลง	ร้อยละของผู้ป่วยโรคความดันโลหิตสูงต่อจำนวนประชากร	จำแนกตามเพศ	อำเภอ	1	สำนักงานสาธารณสุขจังหวัดสุรินทร์	✓	
การพัฒนาและยกระดับศักยภาพแรงงาน	ลดปัญหาการว่างงานในพื้นที่	รายได้เฉลี่ยครัวเรือนยากจนเพิ่มขึ้น	จำนวนผู้มีบัตรสวัสดิการแห่งรัฐ	ไม่มีการจัดจำแนก	ต่ำ	1	สำนักงานคลังจังหวัดสุรินทร์	✓	
การพัฒนาและยกระดับศักยภาพแรงงาน	ลดปัญหาการว่างงานในพื้นที่	รายได้เฉลี่ยครัวเรือนยากจนเพิ่มขึ้น	ผลิตภัณฑ์มวลรวมจังหวัด ณ ราคาประจำปี	ไม่มีการจัดจำแนก	จังหวัด	1	สำนักงานคณะกรรมการพัฒนาการเศรษฐกิจและสังคมแห่งชาติ	✓	

³¹ สถานะข้อมูล แบ่งเป็น 1. พร้อมเผยแพร่ 2. ต้องพัฒนา 3. ไม่มีหน่วยงานรับผิดชอบ 4. อื่นๆ

³² การส่งข้อมูลให้ส่วนราชการส่วนกลาง (กระทรวง กรม) แบ่งเป็น ✓ จัดส่ง ✗ ไม่ได้จัดส่ง เพื่อใช้ในการกำหนดหน่วยงานเจ้าของข้อมูล (Data Owner) และประสานกับกระทรวงกรมต้นสังกัดในการลงทะเบียนชุดข้อมูลในระบบบัญชีข้อมูลภาครัฐเพื่อให้บริการข้อมูลดังกล่าวต่อไป

ห่วงโซ่คุณค่า (VC)	ปัจจัยแห่งความสำเร็จ (CSF)	ตัวชี้วัด	บัญชีสถิติทางการ	การจัดจำแนก	ระดับ การ นำเสนอ ผล	สถานะ ข้อมูล ³¹	หน่วยงาน	การจัดส่ง ข้อมูลให้ส่วน ราชการ ส่วนกลาง ³²	หมายเหตุ
การพัฒนาและยกระดับ ศักยภาพวัยแรงงาน	ลดปัญหาการว่างงานในพื้นที่	รายได้เฉลี่ยครัวเรือนยากจน เพิ่มขึ้น	ผลิตภัณฑ์มวลรวม จังหวัดต่อคนต่อปี	ไม่มีการจัดจำแนก	จังหวัด	1	สำนักงานคณะกรรมการ พัฒนาการเศรษฐกิจและสังคม แห่งชาติ	✓	
การพัฒนาและยกระดับ ศักยภาพวัยแรงงาน	ลดปัญหาการว่างงานในพื้นที่	รายได้เฉลี่ยครัวเรือนยากจน เพิ่มขึ้น	รายได้เฉลี่ยต่อเดือนของ ครัวเรือน	ไม่มีการจัดจำแนก	จังหวัด	1	สำนักงานสถิติแห่งชาติ	✓	
การพัฒนาและยกระดับ ศักยภาพวัยแรงงาน	ลดปัญหาการว่างงานในพื้นที่	รายได้เฉลี่ยครัวเรือนยากจน เพิ่มขึ้น	ค่าใช้จ่ายเฉลี่ยต่อเดือน ของครัวเรือน	ไม่มีการจัดจำแนก	จังหวัด	1	สำนักงานสถิติแห่งชาติ	✓	
การพัฒนาและยกระดับ ศักยภาพวัยแรงงาน	ลดปัญหาการว่างงานในพื้นที่	รายได้เฉลี่ยครัวเรือนยากจน เพิ่มขึ้น	หนี้สินเฉลี่ยต่อครัวเรือน	ไม่มีการจัดจำแนก	จังหวัด	1	สำนักงานสถิติแห่งชาติ	✓	
การพัฒนาและยกระดับ ศักยภาพวัยแรงงาน	ลดปัญหาการว่างงานในพื้นที่	รายได้เฉลี่ยครัวเรือนยากจน เพิ่มขึ้น	ร้อยละของค่าใช้จ่ายต่อ รายได้	ไม่มีการจัดจำแนก	จังหวัด	1	สำนักงานสถิติแห่งชาติ	✓	
การพัฒนาและยกระดับ ศักยภาพวัยแรงงาน	ลดปัญหาการว่างงานในพื้นที่	รายได้เฉลี่ยครัวเรือนยากจน เพิ่มขึ้น	สัมประสิทธิ์ความไม่ เสมอภาค (Gini coefficient) ด้านรายได้ ของครัวเรือน	ไม่มีการจัดจำแนก	จังหวัด	1	สำนักงานสถิติแห่งชาติ	✓	
การพัฒนาและยกระดับ ศักยภาพวัยแรงงาน	ลดปัญหาการว่างงานในพื้นที่	รายได้เฉลี่ยครัวเรือนยากจน เพิ่มขึ้น	สัมประสิทธิ์ความไม่ เสมอภาค (Gini coefficient) ด้านรายจ่าย เพื่อการอุปโภคบริโภค ของครัวเรือน	ไม่มีการจัดจำแนก	จังหวัด	1	สำนักงานสถิติแห่งชาติ	✓	
การพัฒนาและยกระดับ ศักยภาพวัยแรงงาน	ลดปัญหาการว่างงานในพื้นที่	รายได้เฉลี่ยครัวเรือนยากจน เพิ่มขึ้น	สัดส่วนคนจน เมื่อวัด ด้านรายจ่ายเพื่อการ อุปโภคบริโภค	ไม่มีการจัดจำแนก	จังหวัด	1	สำนักงานสถิติแห่งชาติ	✓	

ห่วงโซ่คุณค่า (VC)	ปัจจัยแห่งความสำเร็จ (CSF)	ตัวชี้วัด	บัญชีสถิติทางการ	การจัดจำแนก	ระดับ การ นำเสนอ ผล	สถานะ ข้อมูล ³¹	หน่วยงาน	การจัดส่ง ข้อมูลให้ส่วน ราชการ ส่วนกลาง ³²	หมายเหตุ
การพัฒนาและสร้างระบบ รับมือปรับตัวต่อโรคอุบัติใหม่ อุบัติซ้ำที่เกิดจากการ เปลี่ยนแปลงภูมิอากาศ	การจัดการภาวะฉุกเฉินทาง สาธารณสุข	จำนวนตำบลต้นแบบจัดการ ตนเองในสถานการณ์โรคอุบัติใหม่ เพิ่มขึ้น	จำนวนตำบลในจังหวัด สุรินทร์	ไม่มีการจัดจำแนก	ตำบล	1	สำนักงานสาธารณสุขจังหวัด สุรินทร์	✓	
การพัฒนาและสร้างระบบ รับมือปรับตัวต่อโรคอุบัติใหม่ อุบัติซ้ำที่เกิดจากการ เปลี่ยนแปลงภูมิอากาศ	การจัดการภาวะฉุกเฉินทาง สาธารณสุข	จำนวนตำบลต้นแบบจัดการ ตนเองในสถานการณ์โรคอุบัติใหม่ เพิ่มขึ้น	จำนวนเทศบาลในจังหวัด สุรินทร์	ไม่มีการจัดจำแนก	เทศบาล	1	สำนักงานสาธารณสุขจังหวัด สุรินทร์	✓	
การพัฒนาและสร้างระบบ รับมือปรับตัวต่อโรคอุบัติใหม่ อุบัติซ้ำที่เกิดจากการ เปลี่ยนแปลงภูมิอากาศ	การจัดการภาวะฉุกเฉินทาง สาธารณสุข	จำนวนตำบลต้นแบบจัดการ ตนเองในสถานการณ์โรคอุบัติใหม่ เพิ่มขึ้น	จำนวนหมู่บ้านในจังหวัด สุรินทร์	ไม่มีการจัดจำแนก	หมู่บ้าน	1	สำนักงานสาธารณสุขจังหวัด สุรินทร์	✓	
การพัฒนาและสร้างระบบ รับมือปรับตัวต่อโรคอุบัติใหม่ อุบัติซ้ำที่เกิดจากการ เปลี่ยนแปลงภูมิอากาศ	การจัดการภาวะฉุกเฉินทาง สาธารณสุข	จำนวนตำบลต้นแบบจัดการ ตนเองในสถานการณ์โรคอุบัติใหม่ เพิ่มขึ้น	จำนวนตำบลต้นแบบ จัดการตนเองในสถาน การณ์โรคอุบัติใหม่เพิ่มขึ้น			3			
การส่งเสริมศักยภาพผู้สูงอายุ	ความพร้อมของกำลังแรงงาน	จำนวนคนวัยแรงงานและวัย ผู้สูงอายุได้การพัฒนาฝึกอาชีพใน ชุมชน	จำนวนผู้มีงานทำ	ไม่มีการจัดจำแนก	จังหวัด	1	สำนักงานสถิติแห่งชาติ	✓	
การส่งเสริมศักยภาพผู้สูงอายุ	ความพร้อมของกำลังแรงงาน	จำนวนคนวัยแรงงานและวัย ผู้สูงอายุได้การพัฒนาฝึกอาชีพใน ชุมชน	จำนวนผู้ว่างงาน	ไม่มีการจัดจำแนก	จังหวัด	1	สำนักงานสถิติแห่งชาติ	✓	
การส่งเสริมศักยภาพผู้สูงอายุ	การมีงานทำของผู้สูงอายุ	จำนวนคนวัยแรงงานและวัย ผู้สูงอายุได้การพัฒนาฝึกอาชีพใน ชุมชน	จำนวนผู้สูงอายุที่มีงานทำ	ไม่มีการจัดจำแนก	จังหวัด	1	สำนักงานสถิติแห่งชาติ	✓	
การส่งเสริมศักยภาพผู้สูงอายุ	การมีงานทำของผู้สูงอายุ	จำนวนคนวัยแรงงานและวัย ผู้สูงอายุได้การพัฒนาฝึกอาชีพใน ชุมชน	จำนวนผู้สูงอายุที่ว่างงาน	ไม่มีการจัดจำแนก	จังหวัด	1	สำนักงานสถิติแห่งชาติ	✓	

ห่วงโซ่คุณค่า (VC)	ปัจจัยแห่งความสำเร็จ (CSF)	ตัวชี้วัด	บัญชีสถิติทางการ	การจัดจำแนก	ระดับ การ นำเสนอ ผล	สถานะ ข้อมูล ³¹	หน่วยงาน	การจัดส่ง ข้อมูลให้ส่วน ราชการ ส่วนกลาง ³²	หมายเหตุ
การส่งเสริมการมีงานทำอย่างต่อเนื่อง	ให้ความรู้ ทักษะให้ชุมชนมีอาชีพเสริมเพื่อสร้างรายได้	ครัวเรือนยากจนเป้าหมายที่ได้รับการยกระดับคุณภาพชีวิตตามเกณฑ์การขึ้นพื้นฐาน	จำนวนครัวเรือนยากจน	ไม่มีการจัดจำแนก	จังหวัด	2	ที่ทำการปกครองจังหวัดสุรินทร์	✓	
การส่งเสริมการมีงานทำอย่างต่อเนื่อง	ให้ความรู้ ทักษะให้ชุมชนมีอาชีพเสริมเพื่อสร้างรายได้	ครัวเรือนยากจนเป้าหมายที่ได้รับการยกระดับคุณภาพชีวิตตามเกณฑ์การขึ้นพื้นฐาน	ร้อยละของครัวเรือนยากจนที่ลดลง	ไม่มีการจัดจำแนก	จังหวัด	2	ที่ทำการปกครองจังหวัดสุรินทร์	✓	
การส่งเสริมการมีงานทำอย่างต่อเนื่อง	ให้ความรู้ ทักษะให้ชุมชนมีอาชีพเสริมเพื่อสร้างรายได้	ครัวเรือนยากจนเป้าหมายที่ได้รับการยกระดับคุณภาพชีวิตตามเกณฑ์การขึ้นพื้นฐาน	จำนวนครัวเรือนที่ได้รับมอบบ้าน จากโครงการเหล้ากาชาดห่วงใยสร้างบ้านผู้ยากไร้และด้อยโอกาส	ไม่มีการจัดจำแนก	จังหวัด	1	ที่ทำการปกครองจังหวัดสุรินทร์	✓	
การส่งเสริมการมีงานทำอย่างต่อเนื่อง	ให้ความรู้ ทักษะให้ชุมชนมีอาชีพเสริมเพื่อสร้างรายได้	ครัวเรือนยากจนเป้าหมายที่ได้รับการยกระดับคุณภาพชีวิตตามเกณฑ์การขึ้นพื้นฐาน	จำนวนตำบลเข้มแข็งต้นแบบ ตามแนวปรัชญาเศรษฐกิจพอเพียง	ไม่มีการจัดจำแนก	จังหวัด	1	สำนักงานพัฒนาชุมชนจังหวัดสุรินทร์	✓	

3.6 ประเด็นการพัฒนาที่ 6 : การส่งเสริมความมั่นคงและความปลอดภัย

ในการขับเคลื่อนประเด็นการพัฒนาที่ 6 การส่งเสริมความมั่นคงและความปลอดภัย เนื่องจากจังหวัดสุรินทร์ มีพรมแดนติดกับประเทศเพื่อนบ้าน โดยติดกับจังหวัดอุดรธานีชัย ราชอาณาจักรกัมพูชา มีจุดผ่านแดนถาวร ช่องจอม - โอรีเสม็ด อำเภอกาบเชิง จังหวัดสุรินทร์ ซึ่งจังหวัดสุรินทร์เป็นจังหวัดชายแดนถึงแม้จะเป็นข้อได้เปรียบทางด้านการมีช่องทางเชื่อมระหว่างประเทศทางบก แต่ก็ถือเป็นจุดอ่อนหรือจุดเสี่ยงในการเกิดอาชญากรรม รวมทั้งการรักษาความมั่นคงของประเทศ ประเด็นการพัฒนาจังหวัดสุรินทร์ ได้กำหนดให้มีการส่งเสริมและพัฒนาความร่วมมือกับประเทศเพื่อนบ้าน

การจัดทำห่วงโซ่คุณค่า “การส่งเสริมความมั่นคงและความปลอดภัย” ซึ่งเป็นการจัดทำหนึ่งในห่วงโซ่คุณค่าเพื่อตอบโจทย์แผนพัฒนาจังหวัดสุรินทร์ ประเด็นการพัฒนาที่ 6 การส่งเสริมความมั่นคงปลอดภัย” มีขั้นตอนการดำเนินการ ดังนี้

3.6.1 ศึกษาห่วงโซ่คุณค่าของประเทศไทย 140 เป้าหมาย แผนแม่บทย่อยภายใต้แผนแม่บทภายใต้ยุทธศาสตร์ชาติ (23 ด้าน) เพื่อเป็นกรอบในการจัดทำข้อมูลสถิติที่เชื่อมโยงระดับนโยบาย ภารกิจ พื้นที่

3.6.2 ศึกษาวัตถุประสงค์ตัวชี้วัด และแนวทางการพัฒนาของประเด็นการพัฒนาจังหวัดประเด็นที่ 6 การเสริมสร้างความมั่นคงและความปลอดภัย ภายใต้แผนพัฒนาจังหวัดสุรินทร์ พ.ศ.2566 - 2570

ตัวชี้วัดความสำเร็จตามเป้าหมายการพัฒนาจังหวัดสุรินทร์

1. ร้อยละของจำนวนคดีอาญาลดลง (ร้อยละ 5)

วัตถุประสงค์

1. เพื่อสร้างความสัมพันธ์อันดีกับประเทศเพื่อนบ้าน
2. เพื่อให้หมู่บ้าน/ชุมชน ปลอดภัยาสเหตุ
3. เพื่อให้ประชาชนมีความปลอดภัยในชีวิตและทรัพย์สิน

ตัวชี้วัด/ค่าเป้าหมาย

1. จำนวนครั้งที่เข้าร่วมกิจกรรมการแลกเปลี่ยนความสัมพันธ์อันดีกับประเทศเพื่อนบ้าน
2. จำนวนหมู่บ้าน/ชุมชน ที่ปลอดภัยาสเหตุ (หมู่บ้านสีขาว) เพิ่มขึ้น
3. ร้อยละคดีอาชญากรรมลดลง
4. จำนวนหมู่บ้านที่มีความพร้อมในการเฝ้าระวังและแจ้งเตือนภัยคุกคาม

แนวทางการพัฒนา

1. การส่งเสริมและพัฒนาความร่วมมือกับประเทศเพื่อนบ้าน
2. การพัฒนาคน องค์การ เครือข่าย หมู่บ้าน/ชุมชน เพื่อความมั่นคง ความสงบเรียบร้อย และห่างไกลยาเสพติด
3. การรักษาความสงบเรียบร้อยและปลอดภัยในชีวิตและทรัพย์สินของประชาชน

3.6.3 วิเคราะห์ประเด็นการพัฒนาจังหวัดว่ามีความสอดคล้องกับห่วงโซ่คุณค่าของประเทศไทย 140 เป้าหมายแผนแม่บทย่อยภายใต้แผนแม่บทภายใต้ยุทธศาสตร์ชาติ (23 ด้าน) พบว่าประเด็น (01) ความมั่นคง มี 5 แผนแม่บทย่อย ได้แก่

- แผนแม่บทย่อย : 01.1 การรักษาความสงบภายในประเทศ มี 3 เป้าหมาย ได้แก่ เป้าหมาย 010101 ประชาชนมีความมั่นคง ปลอดภัยในชีวิตและทรัพย์สินเพิ่มขึ้น เป้าหมาย010102 คนไทย

มีความจงรักภักดี ซื่อสัตย์ สถาบันศาสนาเป็นที่เคารพ ยึดเหนี่ยวจิตใจของคนไทยสูงขึ้น เป้าหมาย 010103 การเมืองมีเสถียรภาพ และธรรมาภิบาลสูงขึ้น ดังแผนภาพ 116 - 118



ภาพ 116 ห่วงโซ่คุณค่าของแผนแม่บทย่อย 01.1 การรักษาความสงบภายในประเทศ เป้าหมาย 010101



ภาพ 117 ห่วงโซ่คุณค่าของแผนแม่บทย่อย 01.1 การรักษาความสงบภายในประเทศ เป้าหมาย 010102



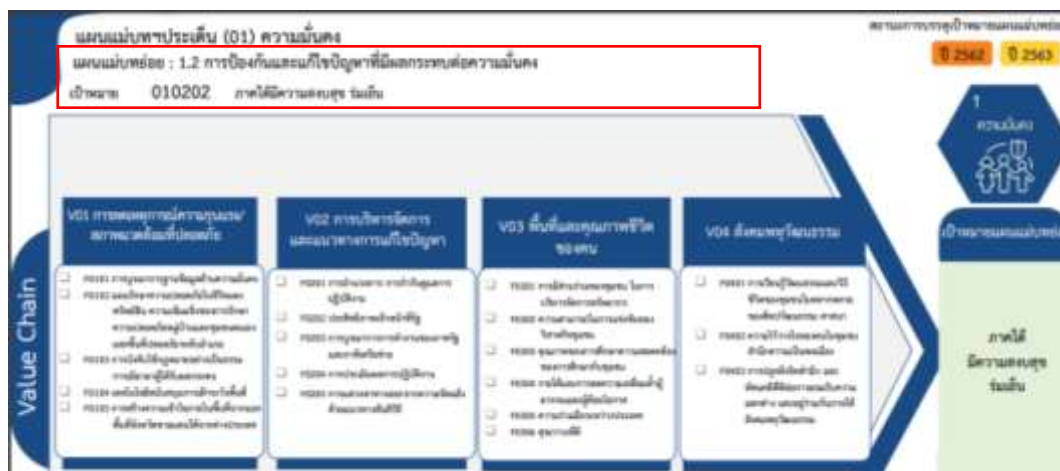
ภาพ 118 ห่วงโซ่คุณค่าของแผนแม่บทย่อย 01.1 การรักษาความสงบภายในประเทศ เป้าหมาย 010103

- แผนแม่บทย่อย : 01.2 การป้องกันและแก้ไขปัญหาที่มีผลกระทบต่อความมั่นคง มี 2 เป้าหมาย ได้แก่ เป้าหมาย 010201 ปัญหาความมั่นคงที่มีอยู่ในปัจจุบันได้รับการแก้ไขดีขึ้น

จนไม่ส่งผลกระทบต่อการบริหารและพัฒนาประเทศ เป้าหมาย 010202 ภาคใต้มีความสงบ ร่มเย็น
 ดังแผนภาพ 119 - 120



ภาพ 119 ท่วงโซ่คุณค่าของแผนแม่บทย่อย 01.2 การป้องกันและแก้ไขปัญหามีผลกระทบต่อความมั่นคง เป้าหมาย 010201

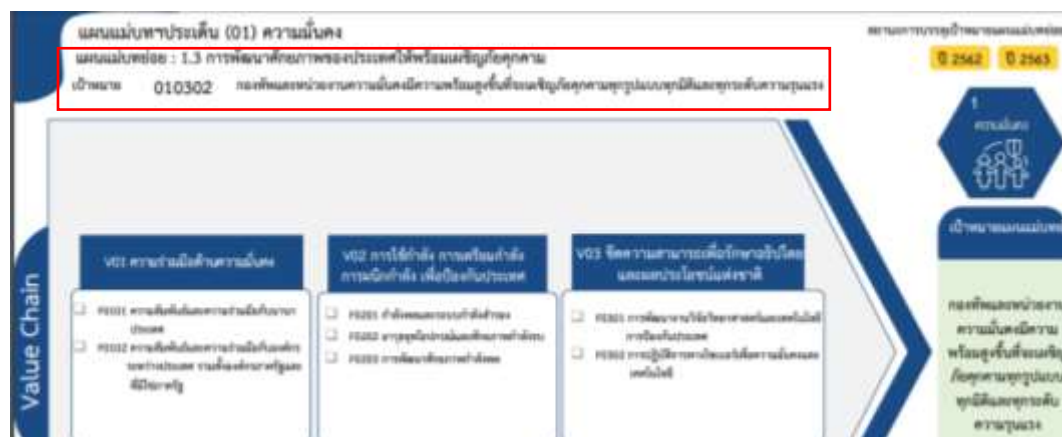


ภาพ 120 ท่วงโซ่คุณค่าของแผนแม่บทย่อย 01.2 การป้องกันและแก้ไขปัญหามีผลกระทบต่อความมั่นคง เป้าหมาย 010202

- แผนแม่บทย่อย : 01.3 การพัฒนาศักยภาพของประเทศให้พร้อมเผชิญภัยคุกคาม มี 2 เป้าหมาย ได้แก่ เป้าหมาย 010301 หน่วยงานด้านการข่าวและประชาสัมพันธ์ข่าวกรองทำงานอย่างมีประสิทธิภาพเพิ่มขึ้นและแผนเตรียมพร้อมแห่งชาติมีความทันสมัยและปฏิบัติได้จริง เป้าหมาย 010302 กองทัพและหน่วยงานความมั่นคงมีความพร้อมสูงขึ้นที่จะเผชิญภัยคุกคามทุกรูปแบบทุกมิติและทุกระดับความรุนแรง ดังแผนภาพ 121 - 122




ภาพ 121 ห่วงโซ่คุณค่าของแผนแม่บทย่อย 01.3 การพัฒนาศักยภาพของประเทศให้พร้อมเผชิญภัยคุกคาม เป้าหมาย 010301

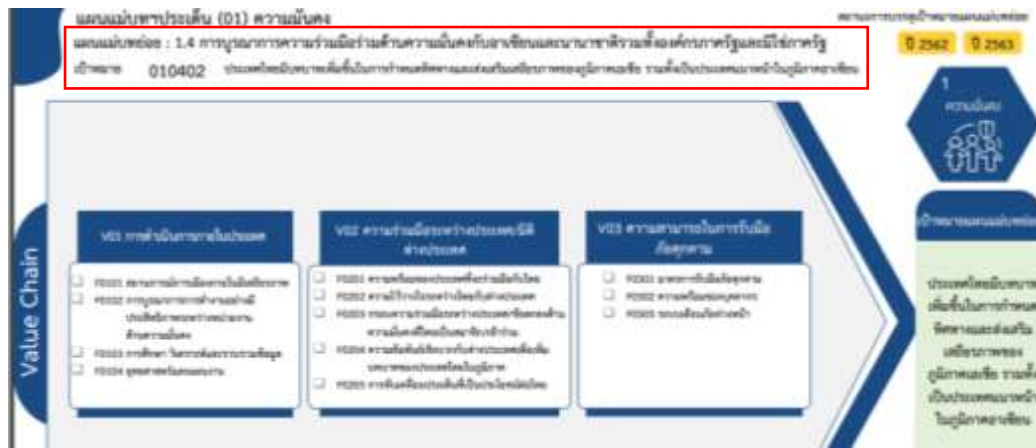


ภาพ 122 ห่วงโซ่คุณค่าของแผนแม่บทย่อย 01.3 การพัฒนาศักยภาพของประเทศให้พร้อมเผชิญภัยคุกคาม เป้าหมาย 010302

- แผนแม่บทย่อย : 01.4 การบูรณาการความร่วมมือด้านความมั่นคงกับอาเซียนและนานาชาติ รวมทั้งองค์กรภาครัฐและมิใช่ภาครัฐ มี 2 เป้าหมาย ได้แก่ เป้าหมาย 010401 ประเทศไทยมีความมั่นคงและสามารถรับมือกับความท้าทายจากภายนอกในทุกรูปแบบได้สูงขึ้น ดังแผนภาพ 123 - 124

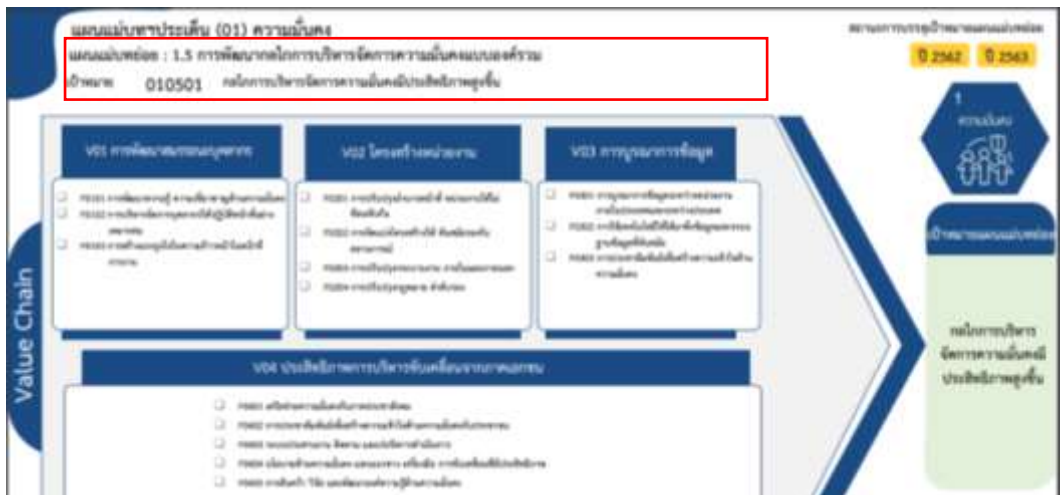


ภาพ 123 ห่วงโซ่คุณค่าของแผนแม่บทย่อย 01.4 การบูรณาการความร่วมมือด้านความมั่นคงกับอาเซียนและนานาชาติรวมทั้งองค์กรภาครัฐและมิใช่ภาครัฐ เป้าหมาย 010401



ภาพ 124 ห่วงโซ่คุณค่าของแผนแม่บทย่อย 01.4 การบูรณาการความร่วมมือด้านความมั่นคงกับอาเซียนและนานาชาติรวมทั้งองค์กรภาครัฐและมิใช่ภาครัฐ เป้าหมาย 010402

- แผนแม่บทย่อย : 01.5 การพัฒนากลไกการบริหารจัดการความมั่นคงแบบองค์รวม มี 1 เป้าหมาย ได้แก่ เป้าหมาย 010501 กลไกการบริหารจัดการความมั่นคงมีประสิทธิภาพสูงขึ้น ดังแผนภาพ 125

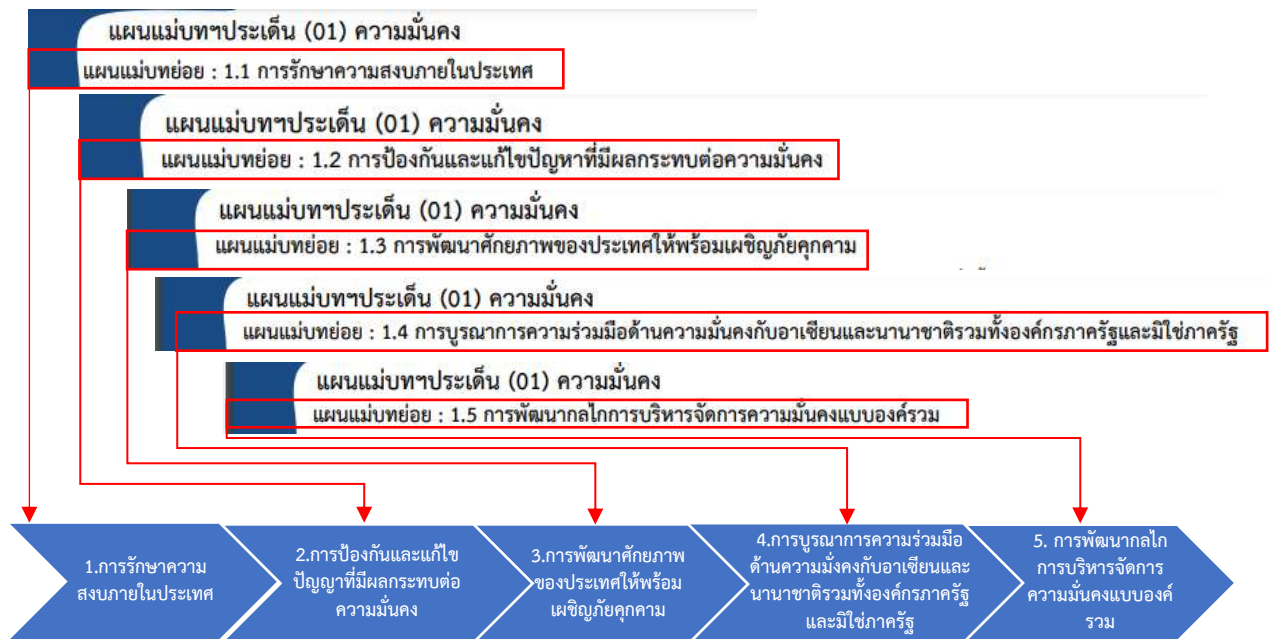


ภาพ 125 ห่วงโซ่คุณค่าของแผนแม่บทย่อย 01.5 การพัฒนากลไกการบริหารจัดการความมั่นคงแบบองค์รวม เป้าหมาย 010501

3.6.4 หลังจากวิเคราะห์ประเด็นการพัฒนาจังหวัดว่ามีความสอดคล้องกับห่วงโซ่คุณค่าของประเทศไทย 140 เป้าหมายแผนแม่บทย่อยภายใต้แผนแม่บทภายใต้ยุทธศาสตร์ชาติ (23 ด้าน) ประเด็น (01) ความมั่นคง ที่เกี่ยวข้องกับแผนพัฒนาที่ 6 แล้ว ดำเนินการจัดทำห่วงโซ่คุณค่าของประเด็นการพัฒนาที่ 6 โดยมีรายละเอียด ดังนี้

1) จัดทำห่วงโซ่คุณค่าตามประเด็นการพัฒนาจังหวัดสุรินทร์ “การเสริมสร้างความมั่นคงและความปลอดภัย”

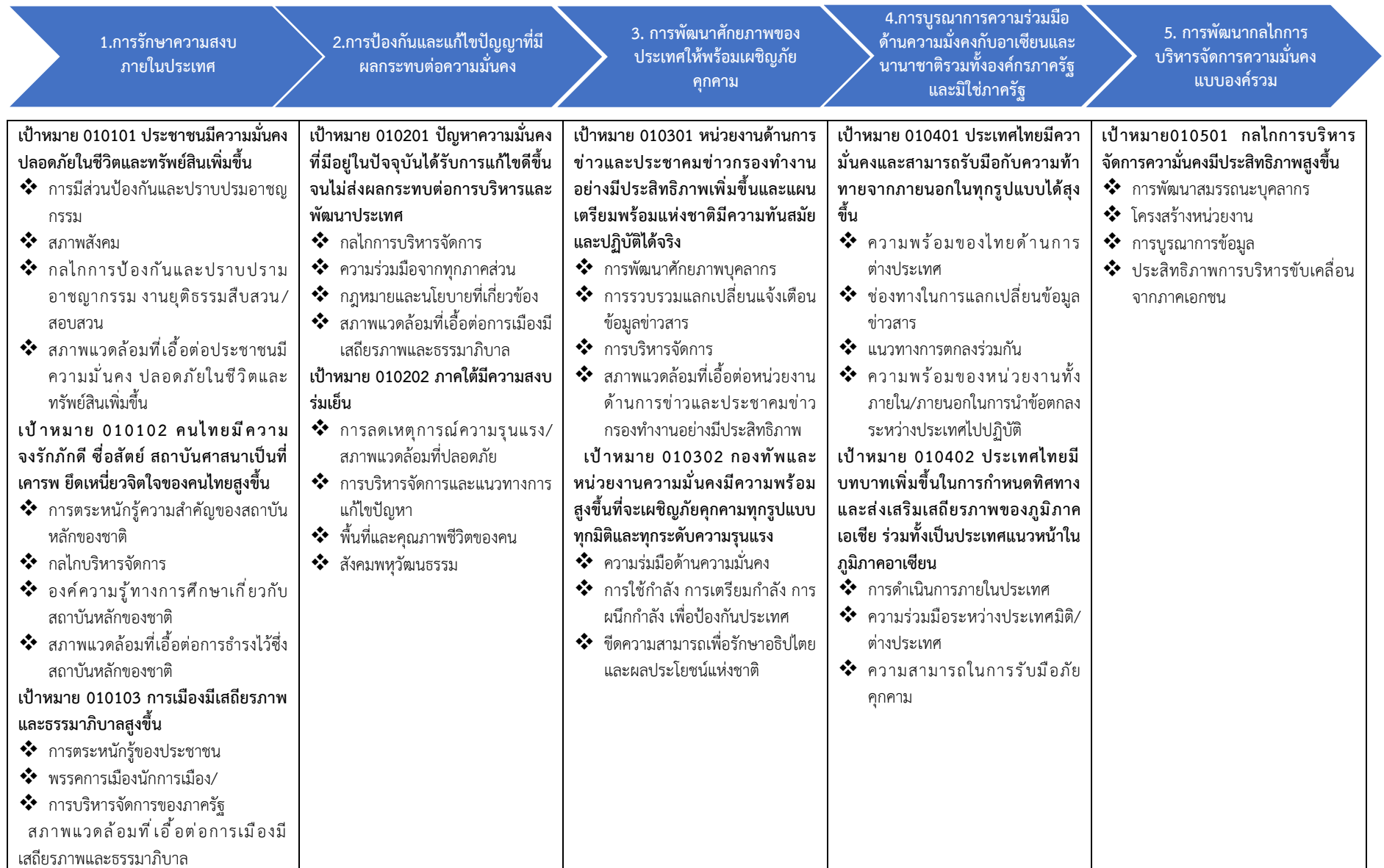
2) จัดทำข้อต่อห่วงโซ่คุณค่าโดยนำแต่ละแผนแม่บทย่อยภายใต้แผนแม่บทภายใต้ยุทธศาสตร์ (23 ด้าน) ประเด็น (01) ความมั่นคง มาสร้างเป็นห่วงโซ่คุณค่า “การเสริมสร้างความมั่นคงปลอดภัย” ซึ่งแผนแม่บทย่อยภายใต้แผนแม่บทภายใต้ยุทธศาสตร์ชาติ ประเด็น (01) ความมั่นคง มี 5 แผนแม่บทย่อย จึงทำให้ได้ห่วงโซ่คุณค่า จำนวน 5 ข้อต่อ ดังภาพ 126



ภาพ 126 ข้อต่อห่วงโซ่คุณค่า “ความมั่นคง”

3.6.5 เมื่อได้ข้อต่อห่วงโซ่คุณค่า “ความมั่นคง” แล้ว จากนั้นจัดทำปัจจัยสู่ความสำเร็จ (Critical Success Factor : CSF) โดยนำข้อต่อห่วงโซ่คุณค่า (V...) ของแผนแม่บทย่อยภายใต้แผนแม่บทภายใต้ยุทธศาสตร์ชาติ ประเด็น (01) ความมั่นคง มาใส่ในข้อต่อ ประกอบด้วย

- ข้อต่อที่ 1 การรักษาความสงบภายในประเทศ เกิดจากการนำข้อต่อ V01 – V04 ของเป้าหมาย 010101 ข้อต่อ V01 – V04 ของเป้าหมาย 010102 และข้อต่อ V01 – V04 ของเป้าหมาย 010103 มาสร้างเป็นปัจจัยสู่ความสำเร็จ
- ข้อต่อที่ 2 การป้องกันและแก้ไขปัญหามีผลกระทบต่อความมั่นคง เกิดจากการนำข้อต่อ V01 – V04 ของเป้าหมาย 010201 และข้อต่อ V01 – V04 ของเป้าหมาย 010202 มาสร้างเป็นปัจจัยสู่ความสำเร็จ
- ข้อต่อที่ 3 การพัฒนาศักยภาพของประเทศให้พร้อมเผชิญภัยคุกคาม เกิดจากการนำข้อต่อ V01 – V04 ของเป้าหมาย 010301 ข้อต่อ V01 – V03 ของเป้าหมาย 010302 มาสร้างเป็นปัจจัยสู่ความสำเร็จ
- ข้อต่อที่ 4 การบูรณาการความร่วมมือด้านความมั่นคงกับอาเซียนและนานาชาติรวมทั้งองค์กรภาครัฐและมิใช่ภาครัฐ เกิดจากการนำข้อต่อ V01 – V04 ของเป้าหมาย 040101 และข้อต่อ V01 – V03 ของเป้าหมาย 010402 มาสร้างเป็นปัจจัยสู่ความสำเร็จ
- ข้อต่อที่ 5 การพัฒนากลไกการบริหารจัดการความมั่นคงแบบองค์รวม เกิดจากการนำข้อต่อ V01 – V04 ของเป้าหมาย 010501 มาสร้างเป็นปัจจัยสู่ความสำเร็จ ดังภาพ 127



ภาพ 127 ปัจจัยสู่ความสำเร็จ ข้อต่อที่ 1 - 5 จากประเด็น (01) “ความมั่นคง”

3.6.6 ศึกษาห่วงโซ่คุณค่ามาตรฐานที่ได้จากการดำเนินงานจัดทำโครงการพัฒนาข้อมูลสถิติและสารสนเทศระดับพื้นที่ 76 จังหวัด/18 กลุ่มจังหวัด จำนวน 18 รูปแบบ ที่เกี่ยวข้องกับการท่องเที่ยว เพื่อใช้เพิ่มเติมในส่วนของปัจจัยสู่ความสำเร็จของห่วงโซ่คุณค่าของประเด็นการพัฒนาที่ 6 ซึ่งจากการศึกษาพบว่าห่วงโซ่คุณค่ามาตรฐานที่เกี่ยวข้องกับประเด็นการพัฒนาที่ 6 คือ (GVC 11) การสร้างความมั่นคงชายแดน ดังภาพ 128



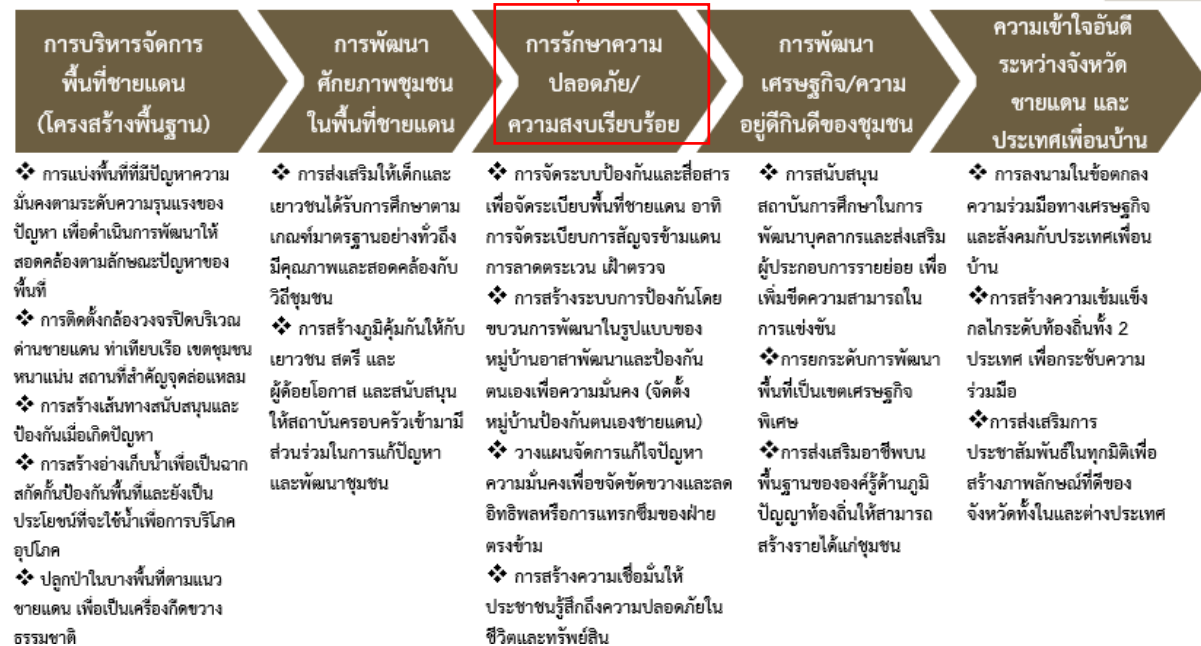
ภาพ 128 ห่วงโซ่คุณค่ามาตรฐาน (GVC 11) การสร้างความมั่นคงชายแดน

3.6.7 ทบทวนตรวจสอบข้อต่อห่วงโซ่คุณค่าและปัจจัยสู่ความสำเร็จของห่วงโซ่คุณค่ามาตรฐานที่เกี่ยวข้องกับประเด็นการพัฒนาที่ 6 สอดคล้องกับห่วงโซ่คุณค่า “ความมั่นคง” พบว่า (GVC 11) การสร้างความมั่นคงชายแดน มีความสอดคล้องกับห่วงโซ่คุณค่า “ความมั่นคง” ข้อต่อที่ 1 การรักษาความสงบภายในประเทศ ปัจจัยสู่ความสำเร็จ การมีส่วนร่วมป้องกันและปราบปรามอาชญากรรม สภาพสังคม กลไกการป้องกันและปราบปรามอาชญากรรม/งานยุติธรรมสืบสวน สอบสวน และสภาพแวดล้อมที่เอื้อต่อประชาชนมีความมั่นคง ปลอดภัยในชีวิตและทรัพย์สินเพิ่มขึ้น และ ดังภาพ 129 -130

<p>เป้าหมาย 010101 ประชาชนมีความมั่นคง ปลอดภัยในชีวิตและทรัพย์สินเพิ่มขึ้น</p> <ul style="list-style-type: none"> ❖ การมีส่วนร่วมป้องกันและปราบปรามอาชญากรรม ❖ สภาพสังคม ❖ กลไกการป้องกันและปราบปรามอาชญากรรม/งานยุติธรรมสืบสวนสอบสวน ❖ สภาพแวดล้อมที่เอื้อต่อประชาชนมีความมั่นคง ปลอดภัยในชีวิตและทรัพย์สินเพิ่มขึ้น
<p>เป้าหมาย 010102 คนไทยมีความจงรักภักดี ซื่อสัตย์ สถาบันศาสนาเป็นที่เคารพ ยึดเหนี่ยวจิตใจของคนไทยสูงขึ้น</p> <ul style="list-style-type: none"> ❖ การตระหนักถึงความสำคัญของสถาบันหลักของชาติ ❖ กลไกบริหารจัดการ ❖ องค์ความรู้ทางการศึกษาเกี่ยวกับสถาบันหลักของชาติ ❖ สภาพแวดล้อมที่เอื้อต่อการธำรงไว้ซึ่งสถาบันหลักของชาติ
<p>เป้าหมาย 010103 การเมืองมีเสถียรภาพ และธรรมาภิบาลสูงขึ้น</p> <ul style="list-style-type: none"> ❖ การตระหนักรู้ของประชาชน ❖ พรรคการเมือง/นักการเมือง ❖ การบริหารจัดการของภาครัฐ ❖ สภาพแวดล้อมที่เอื้อต่อการเมืองมีเสถียรภาพและธรรมาภิบาล

Generic Value Chain 11

การสร้างความมั่นคงชายแดน



ภาพ 129 ความสอดคล้องของข้อต่อห่วงโซ่คุณค่าและปัจจัยสู่ความสำเร็จของห่วงโซ่คุณค่ามาตรฐาน (GVC 11) กับห่วงโซ่คุณค่าตามประเด็นการพัฒนาจังหวัด การเสริมสร้างความมั่นคงและความปลอดภัย

การบูรณาการความร่วมมือด้านความมั่นคงกับอาเซียนและ
นานาชาติรวมทั้งองค์กรภาครัฐและมิใช่ภาครัฐ

เป้าหมาย 010401 ประเทศไทยมีความมั่นคงและสามารถรับมือกับความท้าทายจาก
ภายนอกในทุกรูปแบบได้สูงขึ้น

- ❖ ความพร้อมของไทยด้านการต่างประเทศ
- ❖ ช่องทางในการแลกเปลี่ยนข้อมูลข่าวสาร
- ❖ แนวทางการตกลงร่วมกัน
- ❖ ความพร้อมของหน่วยงานทั้งภายในภายนอกในการนำข้อตกลงระหว่างประเทศไปปฏิบัติ

เป้าหมาย 010402 ประเทศไทยมีบทบาทเพิ่มขึ้นในการกำหนดทิศทางและส่งเสริม
เสถียรภาพของภูมิภาคเอเชีย รวมทั้งเป็นประเทศแนวหน้าในภูมิภาคอาเซียน

- ❖ การดำเนินการภายในประเทศ
- ❖ ความร่วมมือระหว่างประเทศ/
- ❖ ความสามารถในการรับมือภัยคุกคาม

Generic Value Chain

การสร้างความมั่นคงชายแดน

11

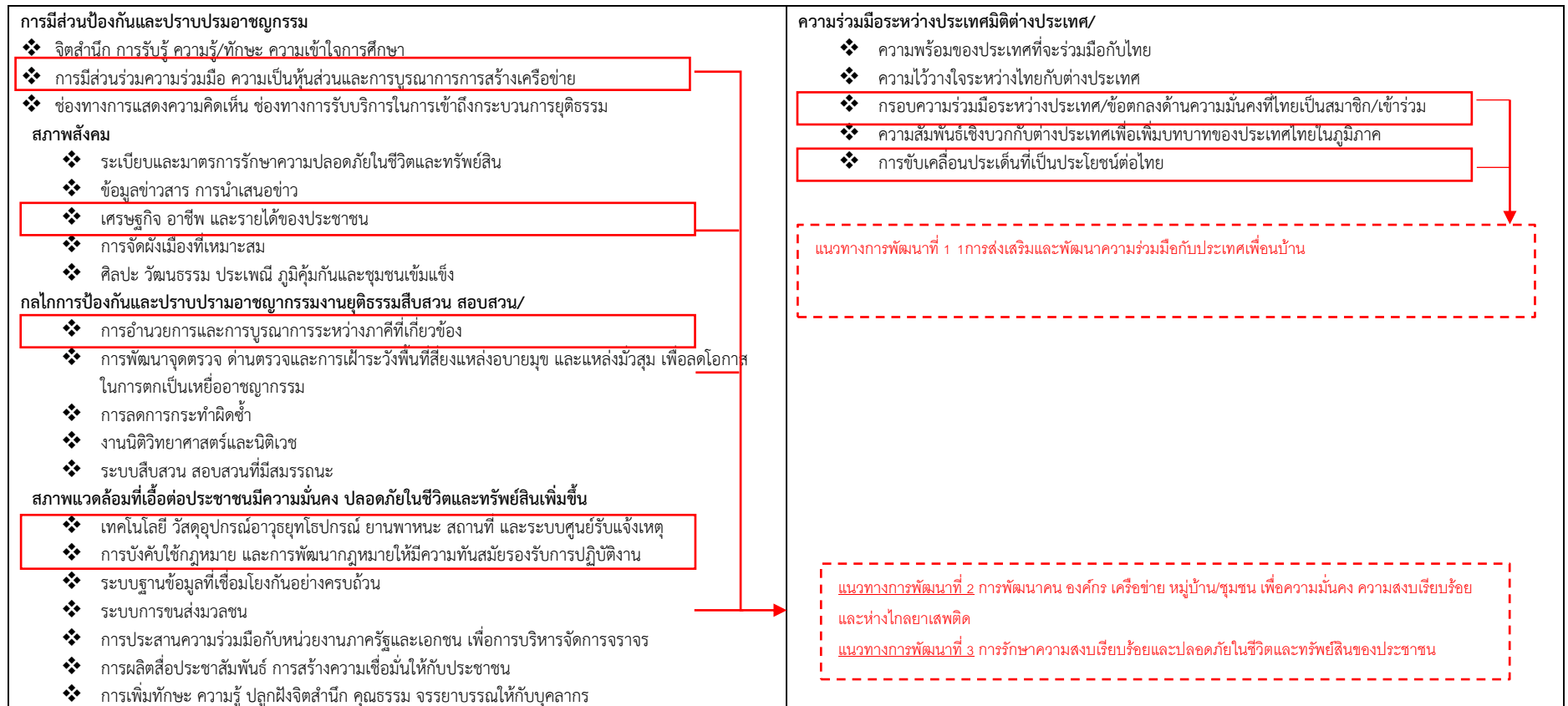


ภาพ 130 ความสอดคล้องของข้อต่อห่วงโซ่คุณค่าและปัจจัยสู่ความสำเร็จของห่วงโซ่คุณค่ามาตรฐาน (GVC 11) กับห่วงโซ่คุณค่าตามประเด็นการพัฒนาจังหวัด
การเสริมสร้างความมั่นคงและความปลอดภัย

3.6.8 เมื่อทบทวนพบว่า ข้อต่อห่วงโซ่คุณค่าและปัจจัยสู่ความสำเร็จของห่วงโซ่คุณค่ามาตรฐานที่เกี่ยวข้องกับประเด็นการพัฒนาที่ 6 มีความสอดคล้องกับห่วงโซ่คุณค่าและปัจจัยสู่ความสำเร็จของห่วงโซ่คุณค่า “ความมั่นคง” ดังนั้น จึงจัดทำ ห่วงโซ่คุณค่า “การเสริมสร้างความมั่นคงและความปลอดภัย” ที่ได้จากการทบทวนนี้เป็นกรอบสำหรับการจัดทำห่วงโซ่คุณค่าเรื่อง การเสริมสร้างความมั่นคงและความปลอดภัย ในภาพรวม ได้ดังภาพ 131

ประชาชนมีความมั่นคง ปลอดภัยในชีวิตและทรัพย์สินเพิ่มขึ้น

ประเทศไทยมีบทบาทเพิ่มขึ้นในการกำหนดทิศทางและส่งเสริมเสถียรภาพของภูมิภาคเอเชีย รวมทั้งเป็นประเทศแนวหน้าในภูมิภาคอาเซียน



ภาพ 131 (ร่าง) ห่วงโซ่คุณค่า “การเสริมสร้างความมั่นคงและความปลอดภัยจังหวัดสุรินทร์”

3.6.9 ห่วงโซ่คุณค่า การเสริมสร้างความมั่นคงและความปลอดภัยจังหวัดสุรินทร์ ที่สอดคล้อง ตอบโจทย์ประเด็นการพัฒนาที่ 6 การเสริมสร้างความมั่นคงและความปลอดภัยจังหวัดสุรินทร์ ดังภาพ 132

ประชาชนมีความมั่นคง ปลอดภัยในชีวิตและทรัพย์สินเพิ่มขึ้น

ประเทศไทยมีบทบาทเพิ่มขึ้นในการกำหนดทิศทางและส่งเสริมเสถียรภาพของภูมิภาคเอเชีย รวมทั้งเป็นประเทศแนวหน้าในภูมิภาคอาเซียน

<p>การมีส่วนร่วมป้องกันและปราบปรามอาชญากรรม</p> <ul style="list-style-type: none"> ❖ จัดสำนึก การรับรู้ ความรู้/ทักษะ ความเข้าใจการศึกษา ❖ การมีส่วนร่วมความร่วมมือ ความเป็นหุ้นส่วนและการบูรณาการการสร้างเครือข่าย ❖ ช่องทางการแสดงความคิดเห็น ช่องทางการรับบริการในการเข้าถึงกระบวนการยุติธรรม <p>สภาพสังคม</p> <ul style="list-style-type: none"> ❖ ระเบียบและมาตรการรักษาความปลอดภัยในชีวิตและทรัพย์สิน ❖ ข้อมูลข่าวสาร การนำเสนอข่าว ❖ เศรษฐกิจ อาชีพ และรายได้ของประชาชน ❖ การจัดผังเมืองที่เหมาะสม ❖ ศิลปะ วัฒนธรรม ประเพณี ภูมิคุ้มกันและชุมชนเข้มแข็ง <p>กลไกการป้องกันและปราบปรามอาชญากรรมงานยุติธรรมสืบสวน สอบสวน/</p> <ul style="list-style-type: none"> ❖ การอำนวยความสะดวกและการบูรณาการระหว่างภาคที่เกี่ยวข้อง ❖ การพัฒนาจุดตรวจ ด้านตรวจและการเฝ้าระวังพื้นที่เสี่ยงแหล่งอบายมุข และแหล่งมั่วสุม เพื่อลดโอกาสในการตกเป็นเหยื่ออาชญากรรม ❖ การลดการกระทำผิดซ้ำ ❖ งานนิติวิทยาศาสตร์และนิติเวช ❖ ระบบสืบสวน สอบสวนที่มีสมรรถนะ <p>สภาพแวดล้อมที่เอื้อต่อประชาชนมีความมั่นคง ปลอดภัยในชีวิตและทรัพย์สินเพิ่มขึ้น</p> <ul style="list-style-type: none"> ❖ เทคโนโลยี วัสดุอุปกรณ์อาวุธยุทโธปกรณ์ ยานพาหนะ สถานที่ และระบบศูนย์รับแจ้งเหตุ ❖ การบังคับใช้กฎหมาย และการพัฒนากฎหมายให้มีความทันสมัยรองรับการปฏิบัติงาน ❖ ระบบฐานข้อมูลที่เชื่อมโยงกันอย่างครบถ้วน ❖ ระบบการขนส่งมวลชน ❖ การประสานความร่วมมือกับหน่วยงานภาครัฐและเอกชน เพื่อการบริหารจัดการจราจร ❖ การผลิตสื่อประชาสัมพันธ์ การสร้างความเชื่อมั่นให้กับประชาชน ❖ การเพิ่มทักษะ ความรู้ ปลุกฝังจิตสำนึก คุณธรรม จรรยาบรรณให้กับบุคลากร 	<p>ความร่วมมือระหว่างประเทศ/</p> <ul style="list-style-type: none"> ❖ ความพร้อมของประเทศที่จะร่วมมือกับไทย ❖ ความไว้วางใจระหว่างไทยกับต่างประเทศ ❖ กรอบความร่วมมือระหว่างประเทศ/ข้อตกลงด้านความมั่นคงที่ไทยเป็นสมาชิก/เข้าร่วม ❖ ความสัมพันธ์เชิงบวกกับต่างประเทศเพื่อเพิ่มบทบาทของประเทศไทยในภูมิภาค ❖ การขับเคลื่อนประเด็นที่เป็นประโยชน์ต่อไทย
---	---

ภาพ 132 ห่วงโซ่คุณค่า การเสริมสร้างความมั่นคงและความปลอดภัยจังหวัดสุรินทร์

ผังสถิติทางการ

การจัดทำผังสถิติทางการประเด็นการพัฒนาที่ 6 “การส่งเสริมความมั่นคงและความปลอดภัย” หลังจากที่ได้มีการศึกษาแนวทางการพัฒนาจังหวัด (ประเด็นการพัฒนาที่ 6) ที่สอดคล้องกับห่วงโซ่คุณค่า (Value Chain) ที่สอดคล้องกับแผนพัฒนาจังหวัดสุรินทร์แล้ว ต้องมีการคัดเลือกปัจจัยสู่ความสำเร็จ (Critical Success Factor) ที่มีความสำคัญในการบริหารงานในจังหวัด จากนั้นจัดทำผังสถิติทางการ “การส่งเสริมความมั่นคงและความปลอดภัย” ได้ดังตาราง 16

ตาราง 16 ผังสถิติทางการ “การส่งเสริมความมั่นคงและความปลอดภัย”

ห่วงโซ่คุณค่า (VC)	ปัจจัยแห่งความสำเร็จ (CSF)	ตัวชี้วัด	บัญชีสถิติทางการ	การจัดจำแนก	ระดับการนำเสนอผล	สถานะข้อมูล ⁵³	หน่วยงาน	การจัดส่งข้อมูลให้ส่วนราชการส่วนกลาง ⁵⁴	หมายเหตุ
ความร่วมมือระหว่างประเทศ/มิติระหว่างประเทศ	กรอบความร่วมมือระหว่างประเทศ/ข้อตกลงด้านความมั่นคงที่ไทยเป็นสมาชิก/เข้าร่วม	จำนวนครั้งที่เข้าร่วมกิจกรรมแลกเปลี่ยนความสัมพันธ์อันดีกับประเทศเพื่อนบ้าน	จำนวนกิจกรรมเชื่อมโยงความสัมพันธ์ระหว่างไทย-กัมพูชา	ไม่มีการจัดจำแนก	จังหวัด	2	ที่ทำการปกครองจังหวัดสุรินทร์	✓	
ความร่วมมือระหว่างประเทศ/มิติระหว่างประเทศ	กรอบความร่วมมือระหว่างประเทศ/ข้อตกลงด้านความมั่นคงที่ไทยเป็นสมาชิก/เข้าร่วม	จำนวนครั้งที่เข้าร่วมกิจกรรมแลกเปลี่ยนความสัมพันธ์อันดีกับประเทศเพื่อนบ้าน	จำนวนครั้งที่จัดกิจกรรมเชื่อมสัมพันธ์ระหว่างไทย-กัมพูชา	ไม่มีการจัดจำแนก	จังหวัด	2	ที่ทำการปกครองจังหวัดสุรินทร์	✓	
ความร่วมมือระหว่างประเทศ/มิติระหว่างประเทศ	กรอบความร่วมมือระหว่างประเทศ/ข้อตกลงด้านความมั่นคงที่ไทยเป็นสมาชิก/เข้าร่วม	จำนวนครั้งที่เข้าร่วมกิจกรรมแลกเปลี่ยนความสัมพันธ์อันดีกับประเทศเพื่อนบ้าน	จำนวนครั้งการกิจกรรมอนุรักษ์วัฒนธรรมประเพณี - ไทยกัมพูชา	ไม่มีการจัดจำแนก	จังหวัด	2	ที่ทำการปกครองจังหวัดสุรินทร์	✓	
ความร่วมมือระหว่างประเทศ/มิติระหว่างประเทศ	กรอบความร่วมมือระหว่างประเทศ/ข้อตกลงด้านความมั่นคงที่ไทยเป็นสมาชิก/เข้าร่วม	จำนวนครั้งที่เข้าร่วมกิจกรรมแลกเปลี่ยนความสัมพันธ์อันดีกับประเทศเพื่อนบ้าน	งบประมาณสนับสนุนการจัดกิจกรรมเชื่อมความสัมพันธ์ระหว่างไทย-กัมพูชา	ไม่มีการจัดจำแนก	จังหวัด	2	กล่มยุทธศาสตร์เพื่อการพัฒนาจังหวัดสุรินทร์	✓	
ความร่วมมือระหว่างประเทศ/มิติระหว่างประเทศ	กรอบความร่วมมือระหว่างประเทศ/ข้อตกลงด้านความมั่นคงที่ไทยเป็นสมาชิก/เข้าร่วม	จำนวนครั้งที่เข้าร่วมกิจกรรมแลกเปลี่ยนความสัมพันธ์อันดีกับประเทศเพื่อนบ้าน	จำนวนด่านตรวจคนเข้าเมืองบริเวณพรมแดนประเทศเพื่อนบ้าน	ไม่มี	จังหวัด	1	ด่านตรวจคนเข้าเมืองสุรินทร์	✓	
ความร่วมมือระหว่างประเทศ/มิติระหว่างประเทศ	กรอบความร่วมมือระหว่างประเทศ/ข้อตกลงด้านความมั่นคงที่ไทยเป็นสมาชิก/เข้าร่วม	จำนวนครั้งที่เข้าร่วมกิจกรรมแลกเปลี่ยนความสัมพันธ์อันดีกับประเทศเพื่อนบ้าน	จำนวนผู้ผ่านเข้า-ออก ประเทศผ่านด่านตรวจคนเข้าเมือง (ด่านช่องจอม)	สัญชาติ	จังหวัด	1	ด่านตรวจคนเข้าเมืองสุรินทร์	✓	
การมีส่วนร่วมป้องกันและปราบปรามอาชญากรรม	การมีส่วนร่วมความร่วมมือ ความ เป็นหุ้นส่วนและการบูรณาการ การสร้างเครือข่าย	จำนวนหมู่บ้านชุมชน/ที่ปลอดภัย เป็นหุ้นส่วนและการบูรณาการ การสร้างเครือข่าย	จำนวนหมู่บ้านทั้งหมดในจังหวัดสุรินทร์	ไม่มีการจัดจำแนก	จังหวัด	1	กรมการปกครอง	✓	
การมีส่วนร่วมป้องกันและปราบปรามอาชญากรรม	การมีส่วนร่วมความร่วมมือ ความ เป็นหุ้นส่วนและการบูรณาการ การสร้างเครือข่าย	จำนวนหมู่บ้านชุมชน/ที่ปลอดภัย เป็นหุ้นส่วนและการบูรณาการ การสร้างเครือข่าย	จำนวนหมู่บ้าน/ชุมชนปลอดภัย เสพติด	ไม่มีการจัดจำแนก	จังหวัด	2	ที่ทำการปกครองจังหวัดสุรินทร์	✓	

⁵³ สถานะข้อมูล แบ่งเป็น 1. พร้อมเผยแพร่ 2. ต้องพัฒนา 3. ไม่มีหน่วยงานรับผิดชอบ 4. อื่นๆ

⁵⁴ การส่งข้อมูลให้ส่วนราชการส่วนกลาง (กระทรวง กรม) แบ่งเป็น ✓ จัดส่ง ✗ ไม่ได้จัดส่ง เพื่อใช้ในการกำหนดหน่วยงานเจ้าของข้อมูล (Data Owner) และประสานกับกระทรวงกรมต้นสังกัดในการลงทะเบียนชุดข้อมูลในระบบบัญชีข้อมูลภาครัฐเพื่อให้บริการข้อมูลดังกล่าวต่อไป

ห่วงโซ่คุณค่า (VC)	ปัจจัยแห่งความสำเร็จ (CSF)	ตัวชี้วัด	บัญชีสถิติทางการ	การจัด จำแนก	ระดับการ นำเสนอ ผล	สถานะ ข้อมูล ⁵³	หน่วยงาน	การจัดส่งข้อมูล ให้ส่วนราชการ ส่วนกลาง ⁵⁴	หมายเหตุ
การมีส่วนร่วมป้องกัน และปราบปราม อาชญากรรม	การมีส่วนร่วมความร่วมมือ ความเป็นหุ้นส่วนและ การบูรณาการการสร้าง เครือข่าย	จำนวนหมู่บ้านชุมชน/ที่ ปลอดภัยเสพติด (หมู่บ้านสี ขาว) เพิ่มขึ้น	ร้อยละของหมู่บ้าน/ชุมชน ปลอดภัยเสพติด	ไม่มีการ จัดจำแนก	จังหวัด	2	ที่ทำการปกครอง จังหวัดสุรินทร์	✓	
การมีส่วนร่วมป้องกันและ ปราบปรามอาชญากรรม	การมีส่วนร่วมความร่วมมือ ความ เป็นหุ้นส่วนและการบูรณาการ การสร้างเครือข่าย	จำนวนหมู่บ้านชุมชน/ที่ปลอดภัย เสพติด (หมู่บ้านสีขาว) เพิ่มขึ้น	จำนวนครั้งการจัดกิจกรรม ณรงค์ป้องกันและแก้ไขปัญห าเสพติด (TO BE NUMBER ONE)	ไม่มีการ จัดจำแนก	ตำบล	1	สำนักงาน สาธารณสุข จังหวัดสุรินทร์	✓	
การมีส่วนร่วมป้องกันและ ปราบปรามอาชญากรรม	การมีส่วนร่วมความร่วมมือ ความ เป็นหุ้นส่วนและการบูรณาการ การสร้างเครือข่าย	จำนวนหมู่บ้านชุมชน/ที่ปลอดภัย เสพติด (หมู่บ้านสีขาว) เพิ่มขึ้น	จำนวนครั้งการจัดกิจกรรม ฝึกอบรมเยาวชนอาสา รักษาดินแดนด้านภัยยาเสพติด	ไม่มีการ จัดจำแนก	จังหวัด	2	ที่ทำการปกครอง จังหวัดสุรินทร์	✓	
การมีส่วนร่วมป้องกันและ ปราบปรามอาชญากรรม	การมีส่วนร่วมความร่วมมือ ความ เป็นหุ้นส่วนและการบูรณาการ การสร้างเครือข่าย	จำนวนหมู่บ้านชุมชน/ที่ปลอดภัย เสพติด (หมู่บ้านสีขาว) เพิ่มขึ้น	จำนวนผู้เข้าร่วมอบรมเยาวชน อาสารักษาดินแดนด้านภัยยาเสพ ติด	ไม่มีการ จัดจำแนก	จังหวัด	2	ที่ทำการปกครอง จังหวัดสุรินทร์	✓	
สภาพสังคม	ระเบียบและมาตรการรักษา ความปลอดภัยในชีวิตและ ทรัพย์สิน	ร้อยละของคดีอาญาลดลง	ร้อยละของระดับความเชื่อมั่น ด้านความปลอดภัยในชีวิตและ ทรัพย์สิน	ไม่มีการ จัดจำแนก	จังหวัด	2	ตำรวจภูธร จังหวัดสุรินทร์	✓	
สภาพสังคม	ระเบียบและมาตรการรักษา ความปลอดภัยในชีวิตและ ทรัพย์สิน	ร้อยละของคดีอาญาลดลง	จำนวนกล้องวงจรปิดในจังหวัด สุรินทร์	ไม่มีการ จัดจำแนก	จังหวัด	2	ตำรวจภูธร จังหวัดสุรินทร์	✓	
สภาพแวดล้อมที่เอื้อต่อ ประชาชนมีความมั่นคง ปลอดภัยในชีวิตและ ทรัพย์สินเพิ่มขึ้น	บังคับใช้กฎหมายและการพัฒนา กฎหมายให้มีคามทันสมัยรองรับ การปฏิบัติงาน	ร้อยละของคดีอาญาลดลง	จำนวนคดีอาญาที่รับแจ้ง	ไม่มีการ จัดจำแนก	จังหวัด	1	ตำรวจภูธร จังหวัดสุรินทร์	✓	
สภาพแวดล้อมที่เอื้อต่อ ประชาชนมีความมั่นคง ปลอดภัยในชีวิตและ ทรัพย์สินเพิ่มขึ้น	บังคับใช้กฎหมายและการพัฒนา กฎหมายให้มีคามทันสมัยรองรับ การปฏิบัติงาน	ร้อยละของคดีอาญาลดลง	จำนวนคดีอุกฉกรรจ์สะเทือน ขวัญที่รับแจ้ง	ไม่มีการ จัดจำแนก	จังหวัด	1	ตำรวจภูธร จังหวัดสุรินทร์	✓	

ห่วงโซ่คุณค่า (VC)	ปัจจัยแห่งความสำเร็จ (CSF)	ตัวชี้วัด	บัญชีสถิติทางการ	การจัด จำแนก	ระดับการ นำเสนอ ผล	สถานะ ข้อมูล ⁵³	หน่วยงาน	การจัดส่งข้อมูล ให้ส่วนราชการ ส่วนกลาง ⁵⁴	หมายเหตุ
สภาพแวดล้อมที่เอื้อต่อ ประชาชนมีความมั่นคง ปลอดภัยในชีวิตและ ทรัพย์สินเพิ่มขึ้น	บังคับใช้กฎหมายและการพัฒนา กฎหมายให้มีความทันสมัยรองรับ การปฏิบัติงาน	ร้อยละของคดีอาญาลดลง	จำนวนคดีที่ประทุษร้ายต่อชีวิต ร่างกาย และเพศ ที่รับแจ้ง	ไม่มีการ จัดจำแนก	จังหวัด	1	ตำรวจภูธร จังหวัดสุรินทร์	✓	
สภาพแวดล้อมที่เอื้อต่อ ประชาชนมีความมั่นคง ปลอดภัยในชีวิตและ ทรัพย์สินเพิ่มขึ้น	บังคับใช้กฎหมายและการพัฒนา กฎหมายให้มีความทันสมัยรองรับ การปฏิบัติงาน	ร้อยละของคดีอาญาลดลง	จำนวนคดีประทุษร้ายต่อทรัพย์สินที่ รับแจ้ง	ไม่มีการ จัดจำแนก	จังหวัด	1	ตำรวจภูธร จังหวัดสุรินทร์	✓	
สภาพแวดล้อมที่เอื้อต่อ ประชาชนมีความมั่นคง ปลอดภัยในชีวิตและ ทรัพย์สินเพิ่มขึ้น	บังคับใช้กฎหมายและการพัฒนา กฎหมายให้มีความทันสมัยรองรับ การปฏิบัติงาน	ร้อยละของคดีอาญาลดลง	จำนวนคดีอาญาที่จับกุมได้	ไม่มีการ จัดจำแนก	จังหวัด	1	ตำรวจภูธร จังหวัดสุรินทร์	✓	
สภาพแวดล้อมที่เอื้อต่อ ประชาชนมีความมั่นคง ปลอดภัยในชีวิตและ ทรัพย์สินเพิ่มขึ้น	บังคับใช้กฎหมายและการพัฒนา กฎหมายให้มีความทันสมัยรองรับ การปฏิบัติงาน	ร้อยละของคดีอาญาลดลง	จำนวนคดีอุกฉกรรจ์สะเทือน ขวัญที่จับกุมได้	ไม่มีการ จัดจำแนก	จังหวัด	1	ตำรวจภูธร จังหวัดสุรินทร์	✓	
สภาพแวดล้อมที่เอื้อต่อ ประชาชนมีความมั่นคง ปลอดภัยในชีวิตและ ทรัพย์สินเพิ่มขึ้น	บังคับใช้กฎหมายและการพัฒนา กฎหมายให้มีความทันสมัยรองรับ การปฏิบัติงาน	ร้อยละของคดีอาญาลดลง	จำนวนคดีที่ประทุษร้ายต่อชีวิต ร่างกาย และเพศ ที่จับกุมได้	ไม่มีการ จัดจำแนก	จังหวัด	1	ตำรวจภูธร จังหวัดสุรินทร์	✓	
สภาพแวดล้อมที่เอื้อต่อ ประชาชนมีความมั่นคง ปลอดภัยในชีวิตและ ทรัพย์สินเพิ่มขึ้น	บังคับใช้กฎหมายและการพัฒนา กฎหมายให้มีความทันสมัยรองรับ การปฏิบัติงาน	ร้อยละของคดีอาญาลดลง	จำนวนคดีประทุษร้ายต่อทรัพย์สินที่ จับกุมได้	ไม่มีการ จัดจำแนก	จังหวัด	1	ตำรวจภูธร จังหวัดสุรินทร์	✓	
กลไกการป้องกันและ ปราบปรามอาชญากรรม/ งานยุติธรรม สืบสวน สอบสวน	อำนาจการและบูรณาการ ระหว่างภาคที่เกี่ยวข้อง	จำนวนหมู่บ้านที่มีความพร้อมใน การเฝ้าระวังและแจ้งเตือนภัย คุกคาม	จำนวนหมู่บ้านอาสาพัฒนาและ ป้องกันตนเอง	ไม่มีการ จัดจำแนก	จังหวัด	2	ที่ทำการปกครอง จังหวัดสุรินทร์	✓	
กลไกการป้องกันและ ปราบปรามอาชญากรรม/ งานยุติธรรม สืบสวน สอบสวน	อำนาจการและบูรณาการ ระหว่างภาคที่เกี่ยวข้อง	จำนวนหมู่บ้านที่มีความพร้อมใน การเฝ้าระวังและแจ้งเตือนภัย คุกคาม	จำนวนเจ้าหน้าที่ อปพร. ใน จังหวัดสุรินทร์	ไม่มีการ จัดจำแนก	จังหวัด	2	ที่ทำการปกครอง จังหวัดสุรินทร์	✓	

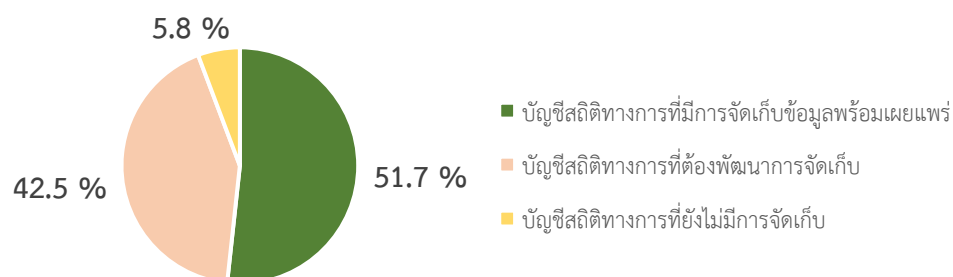
ห่วงโซ่คุณค่า (VC)	ปัจจัยแห่งความสำเร็จ (CSF)	ตัวชี้วัด	บัญชีสถิติทางการ	การจัด จำแนก	ระดับการ นำเสนอ ผล	สถานะ ข้อมูล ⁵³	หน่วยงาน	การจัดส่งข้อมูล ให้ส่วนราชการ ส่วนกลาง ⁵⁴	หมายเหตุ
กลไกการป้องกันและ ปราบปรามอาชญากรรม/ งานยุติธรรม สืบสวน สอบสวน	อำนาจการและบูรณาการ ระหว่างภาคที่เกี่ยวข้อง	จำนวนหมู่บ้านที่มีความพร้อมใน การเฝ้าระวังและแจ้งเตือนภัย คุกคาม	จำนวนการจัดกิจกรรมหรือ โครงการสร้างการมีส่วนร่วม อาสาพัฒนาและป้องกันตนเองใน ชุมชน	ไม่มีการ จัดจำแนก	จังหวัด	2	ที่ทำการปกครอง จังหวัดสุรินทร์	✓	
กลไกการป้องกันและ ปราบปรามอาชญากรรม/ งานยุติธรรม สืบสวน สอบสวน	อำนาจการและบูรณาการ ระหว่างภาคที่เกี่ยวข้อง	จำนวนหมู่บ้านที่มีความพร้อมใน การเฝ้าระวังและแจ้งเตือนภัย คุกคาม	จำนวนผู้เข้าร่วมกิจกรรมหรือ โครงการสร้างการมีส่วนร่วม อาสาพัฒนาและป้องกันตนเองใน ชุมชน	ไม่มีการ จัดจำแนก	จังหวัด	2	ที่ทำการปกครอง จังหวัดสุรินทร์	✓	
กลไกการป้องกันและ ปราบปรามอาชญากรรม/ งานยุติธรรม สืบสวน สอบสวน	อำนาจการและบูรณาการ ระหว่างภาคที่เกี่ยวข้อง	จำนวนหมู่บ้านที่มีความพร้อมใน การเฝ้าระวังและแจ้งเตือนภัย คุกคาม	จำนวนครั้งการจัดฝึกอบรม พัฒนาศักยภาพกองกำลังพิทักษ์ พื้นที่ส่วนหลังจังหวัดสุรินทร์	ไม่มีการ จัดจำแนก	จังหวัด	2	ที่ทำการปกครอง จังหวัดสุรินทร์	✓	
กลไกการป้องกันและ ปราบปรามอาชญากรรม/ งานยุติธรรม สืบสวน สอบสวน	อำนาจการและบูรณาการ ระหว่างภาคที่เกี่ยวข้อง	จำนวนหมู่บ้านที่มีความพร้อมใน การเฝ้าระวังและแจ้งเตือนภัย คุกคาม	จำนวนผู้เข้ารับการฝึกอบรม พัฒนาศักยภาพกองกำลังพิทักษ์ พื้นที่ส่วนหลังจังหวัดสุรินทร์	ไม่มีการ จัดจำแนก	จังหวัด	2	ที่ทำการปกครอง จังหวัดสุรินทร์	✓	
กลไกการป้องกันและ ปราบปรามอาชญากรรม/ งานยุติธรรม สืบสวน สอบสวน	อำนาจการและบูรณาการ ระหว่างภาคที่เกี่ยวข้อง	จำนวนหมู่บ้านที่มีความพร้อมใน การเฝ้าระวังและแจ้งเตือนภัย คุกคาม	จำนวนครั้งการจัดอบรม เครือข่ายข่าวเพื่อความมั่นคง จังหวัดสุรินทร์	ไม่มีการ จัดจำแนก	จังหวัด	2	ที่ทำการปกครอง จังหวัดสุรินทร์	✓	
กลไกการป้องกันและ ปราบปรามอาชญากรรม/ งานยุติธรรม สืบสวน สอบสวน	อำนาจการและบูรณาการ ระหว่างภาคที่เกี่ยวข้อง	จำนวนหมู่บ้านที่มีความพร้อมใน การเฝ้าระวังและแจ้งเตือนภัย คุกคาม	จำนวนผู้เข้ารับการอบรม เครือข่ายข่าวเพื่อความมั่นคง จังหวัดสุรินทร์	ไม่มีการ จัดจำแนก	จังหวัด	2	ที่ทำการปกครอง จังหวัดสุรินทร์	✓	
กลไกการป้องกันและ ปราบปรามอาชญากรรม/ งานยุติธรรม สืบสวน สอบสวน	การเฝ้าระวังจุดตรวจ ด่านตรวจ และการเฝ้าระวังพื้นที่เสี่ยง อบายมุข และแหล่งมั่วสุม เพื่อ ลดโอกาสในการตกเป็นเหยื่อ อาชญากรรม	จำนวนหมู่บ้านที่มีความพร้อมใน การเฝ้าระวังและแจ้งเตือนภัย คุกคาม	จำนวนจุดตรวจ/จุดสกัด และ ลาดตระเวนเพื่อสกัดกั้นการ กระทำผิดกฎหมายในพื้นที่ 4 อำเภอ ชายแดน	ไม่มีการ จัดจำแนก	จังหวัด	2	ที่ทำการปกครอง จังหวัดสุรินทร์	✓	

สถานการณ์สถิติทางการ

ประเด็นการพัฒนาที่ 1: การพัฒนาและส่งเสริมเกษตรอินทรีย์อย่างครบวงจรและยั่งยืน

มีบัญชีสถิติทางการทั้งหมด 87 รายการ ซึ่งแบ่งสถานะบัญชีสถิติทางการตามผังสถิติทางการ ได้ดังนี้

- บัญชีสถิติทางการที่มีการจัดเก็บข้อมูลพร้อมเผยแพร่ 45 รายการ คิดเป็นร้อยละ 51.7
- บัญชีสถิติทางการที่ต้องพัฒนาการจัดเก็บ 37 รายการ คิดเป็นร้อยละ 42.5
- บัญชีสถิติทางการที่ยังไม่มีการจัดเก็บ 5 รายการ คิดเป็นร้อยละ 5.8




แผนภูมิ 1 ร้อยละของสถานะบัญชีสถิติทางการตามผังสถิติทางการ ตามประเด็นการพัฒนาที่ 1 : การพัฒนาและส่งเสริมเกษตรอินทรีย์อย่างครบวงจรและยั่งยืน

ประเด็นการพัฒนาที่ 2 : การส่งเสริมและพัฒนาศักยภาพการค้า การลงทุน การบริการ และเชื่อมโยงเศรษฐกิจชายแดน

มีบัญชีสถิติทางการทั้งหมด 24 รายการ ซึ่งแบ่งสถานะบัญชีสถิติทางการตามผังสถิติทางการ ได้ดังนี้

- บัญชีสถิติทางการที่มีการจัดเก็บข้อมูลพร้อมเผยแพร่ 19 รายการ คิดเป็นร้อยละ 79.2
- บัญชีสถิติทางการที่ต้องพัฒนาการจัดเก็บ 5 รายการ คิดเป็นร้อยละ 20.8
- บัญชีสถิติทางการที่ยังไม่มีการจัดเก็บ 0 รายการ คิดเป็นร้อยละ 0



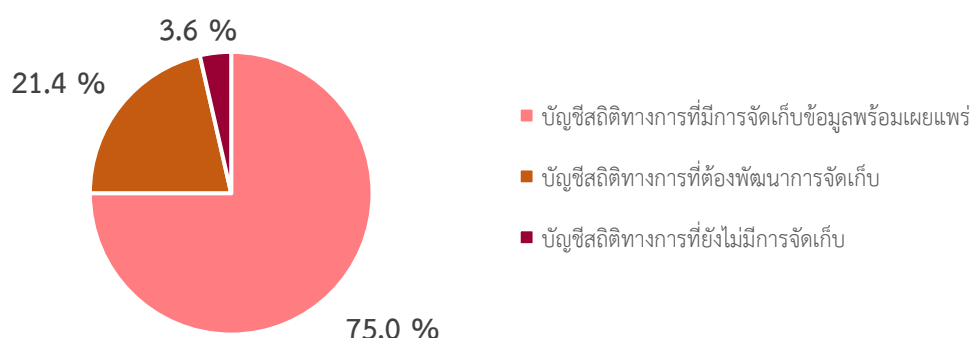
แผนภูมิ 2 ร้อยละของสถานะบัญชีสถิติทางการตามผังสถิติทางการ ตามประเด็นการพัฒนาที่ 2 : การส่งเสริมและพัฒนาศักยภาพการค้า การลงทุน การบริการ และเชื่อมโยงเศรษฐกิจชายแดน

ประเด็นการพัฒนาที่ 3 : การพัฒนาและส่งเสริมการท่องเที่ยววิถีชุมชน

มีบัญชีสถิติทางการทั้งหมด 56 รายการ ซึ่งแบ่งสถานะบัญชีสถิติทางการตามผังสถิติทางการ ได้ดังนี้

- บัญชีสถิติทางการที่มีการจัดเก็บข้อมูลพร้อมเผยแพร่ 42 รายการ คิดเป็นร้อยละ 75.0

- บัญชีสถิติทางการที่ต้องพัฒนาการจัดเก็บ 12 รายการ คิดเป็นร้อยละ 21.4
- บัญชีสถิติทางการที่ยังไม่มีการจัดเก็บ 2 รายการ คิดเป็นร้อยละ 3.6

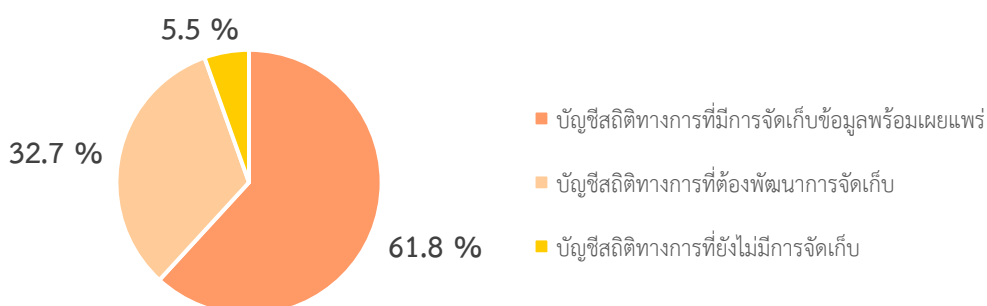


แผนภูมิ 3 ร้อยละของสถานะบัญชีสถิติทางการตามผังสถิติทางการ ตามประเด็นการพัฒนาที่ 3 : การพัฒนาและส่งเสริมการท่องเที่ยววิถีชุมชน

ประเด็นการพัฒนาที่ 4 : การบริหารจัดการทรัพยากรธรรมชาติและสิ่งแวดล้อมอย่างยั่งยืน

มีบัญชีสถิติทางการทั้งหมด 50 รายการ ซึ่งแบ่งสถานะบัญชีสถิติทางการตามผังสถิติทางการ ได้ดังนี้

- บัญชีสถิติทางการที่มีการจัดเก็บข้อมูลเป็นพร้อมเผยแพร่ 34 รายการ คิดเป็นร้อยละ 61.8
- บัญชีสถิติทางการที่ต้องพัฒนาการจัดเก็บ 18 รายการ คิดเป็นร้อยละ 32.7
- บัญชีสถิติทางการที่ยังไม่มีการจัดเก็บ 3 รายการ คิดเป็นร้อยละ 5.5



แผนภูมิ 4 ร้อยละของสถานะบัญชีสถิติทางการตามผังสถิติทางการ ตามประเด็นการพัฒนาที่ 4 : การบริหารจัดการทรัพยากรธรรมชาติและสิ่งแวดล้อมอย่างยั่งยืน

ประเด็นการพัฒนาที่ 5 : การยกระดับคุณภาพชีวิตของประชาชน

มีบัญชีสถิติทางการทั้งหมด 30 รายการ ซึ่งแบ่งสถานะบัญชีสถิติทางการตามผังสถิติทางการ ได้ดังนี้

- บัญชีสถิติทางการที่มีการจัดเก็บข้อมูลพร้อมเผยแพร่ 27 รายการ คิดเป็นร้อยละ 90.0
- บัญชีสถิติทางการที่ต้องพัฒนาการจัดเก็บ 2 รายการ คิดเป็นร้อยละ 6.7
- บัญชีสถิติทางการที่ยังไม่มีการจัดเก็บ 1 รายการ คิดเป็นร้อยละ 3.3




แผนภูมิ 5 ร้อยละของสถานะปัญหาสถิติทางการตามผังสถิติทางการ ตามประเด็นการพัฒนาที่ 5 : การยกระดับคุณภาพชีวิตของประชาชน

ประเด็นการพัฒนาที่ 6 : การส่งเสริมความมั่นคงและความปลอดภัย

มีปัญหาสถิติทางการทั้งหมด 31 รายการ ซึ่งแบ่งสถานะปัญหาสถิติทางการตามผังสถิติทางการ ได้ดังนี้

- ปัญหาสถิติทางการที่มีการจัดเก็บข้อมูลพร้อมเผยแพร่ 12 รายการ คิดเป็นร้อยละ 38.7
- ปัญหาสถิติทางการที่ต้องพัฒนาการจัดเก็บ 19 รายการ คิดเป็นร้อยละ 61.3
- ปัญหาสถิติทางการที่ยังไม่มีการจัดเก็บ 0 รายการ คิดเป็นร้อยละ 0



แผนภูมิ 6 ร้อยละของสถานะปัญหาสถิติทางการตามผังสถิติทางการ ตามประเด็นการพัฒนาที่ 5 : การยกระดับคุณภาพชีวิตของประชาชน

ข้อเสนอแนะการพัฒนาการรวบรวมข้อมูลและแผนปฏิบัติการพัฒนาสถิติทางการ

5.1 ข้อเสนอแนะการพัฒนาการรวบรวมข้อมูล

เพื่อให้การจัดเก็บรวบรวมข้อมูลมีความต่อเนื่องและการเก็บข้อมูลมีประสิทธิภาพ จึงควรมีการพัฒนาการจัดเก็บข้อมูล ดังนี้

๑. การปรับเปลี่ยนกลไกในการพัฒนาการจัดเก็บข้อมูล ให้เกิดความต่อเนื่องของข้อมูล (Time Series Data) อย่างไร้รอยต่อ (Seamless)
๒. การมอบหมายหน่วยงานในการจัดเก็บข้อมูลในระดับหน่วยงาน/กรม อย่างชัดเจน การติดตามให้มีการจัดเก็บข้อมูลอย่างครบถ้วนสม่ำเสมอและต่อเนื่อง เพื่อให้ได้ข้อมูลที่มีความถูกต้อง สมบูรณ์ ทันเวลา สำหรับใช้ในการตัดสินใจ/กำหนดแผนงานและทิศทางการพัฒนาของจังหวัด
๓. การจัดอบรมพัฒนาศักยภาพในการจัดเก็บและรวบรวมข้อมูลของหน่วยงาน
๔. การเสนอโครงการเพื่อของบประมาณในการจัดเก็บข้อมูล
๕. จังหวัดควรสนับสนุนให้มีการนำแผนพัฒนาสถิติระดับพื้นที่จังหวัดสุรินทร์ ไปใช้ประโยชน์ในการจัดทำแผนยุทธศาสตร์การพัฒนาจังหวัดและแผนปฏิบัติการประจำปี โดยใช้ข้อมูลสถิติและสารสนเทศ เป็นเครื่องมือหลักควบคู่กับการใช้ประสบการณ์ ในการวางแผนและตัดสินใจโครงการพัฒนาจังหวัด ทั้งนี้ควรมีการจัดระบบการเชื่อมโยงข้อมูลสารสนเทศที่สำคัญระดับจังหวัด โดยดำเนินการเกี่ยวกับ การจัดทำคู่มือการจัดเก็บข้อมูล จัดทำคำนิยาม คำอธิบายให้ชัดเจน
๖. ควรกำหนดผู้รับผิดชอบตามตัวชี้วัด ผู้จัดเก็บข้อมูล รวมทั้งจัดระบบและวิธีการรับส่งเชื่อมโยงข้อมูลกับเจ้าของข้อมูล (Data Owner)
๗. ควรจัดให้มีการอบรม/ประชุม ชี้แจง ทำความเข้าใจ เกี่ยวกับการจัดเก็บ รวมถึงการประมวลผลข้อมูล และการใช้ประโยชน์จากข้อมูลที่รวบรวมมาจากหน่วยงานผู้รับผิดชอบข้อมูล

5.2 แผนปฏิบัติการพัฒนาสถิติทางการ

สำนักงานสถิติจังหวัดสุรินทร์ได้กำหนดแผนงาน/โครงการ/กิจกรรม เพื่อดำเนินการขับเคลื่อน การพัฒนาการจัดเก็บข้อมูลสถิติทางการในระดับจังหวัด ที่สอดคล้องตามประเด็นการพัฒนาจังหวัด 6 ประเด็น โดยมีรายละเอียดดังตาราง 17

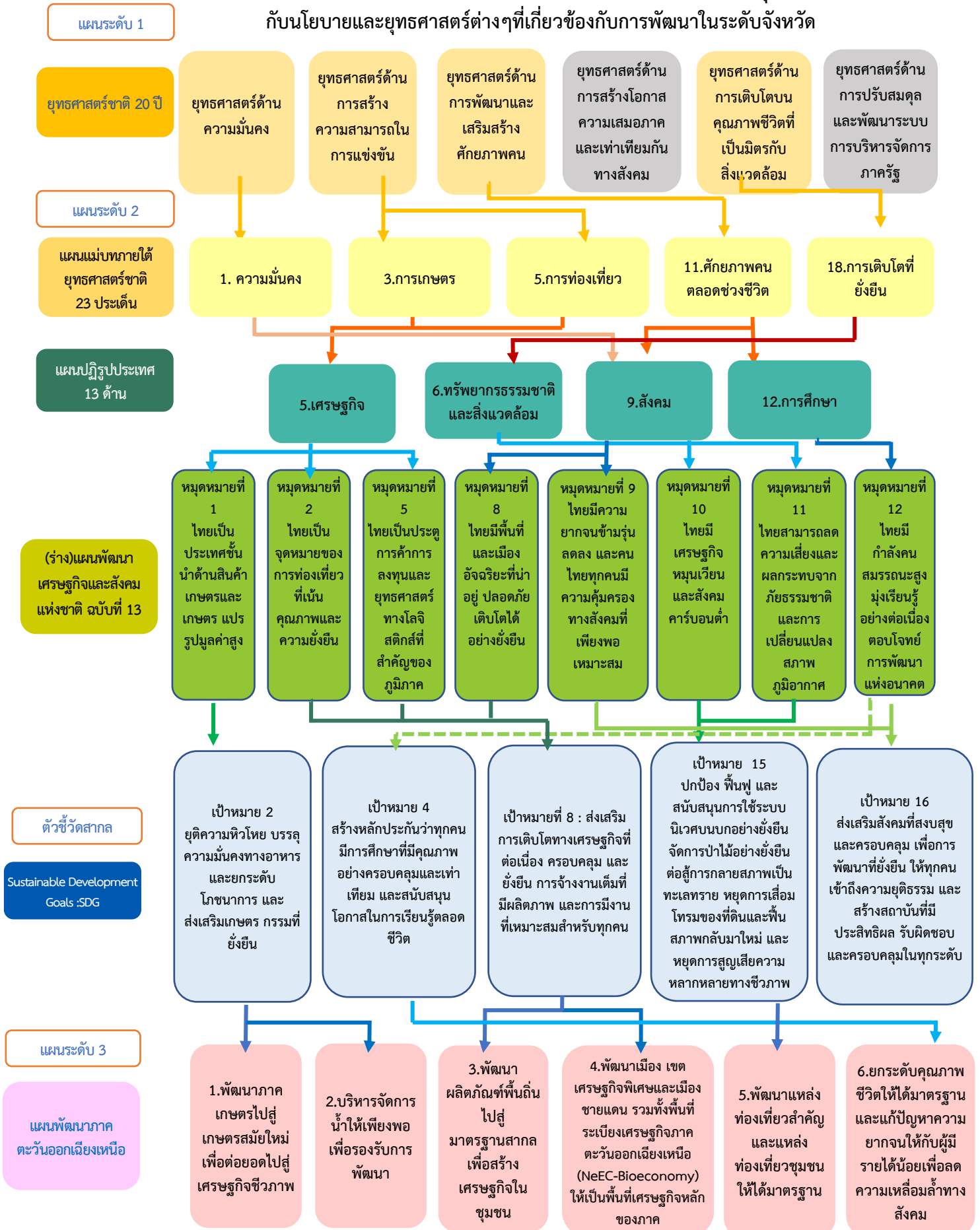
ตารางที่ 17 แผนงาน/โครงการ/กิจกรรมของสำนักงานสถิติจังหวัดสุรินทร์เพื่อดำเนินการขับเคลื่อนการพัฒนาการจัดเก็บข้อมูลสถิติทางการในระดับจังหวัด

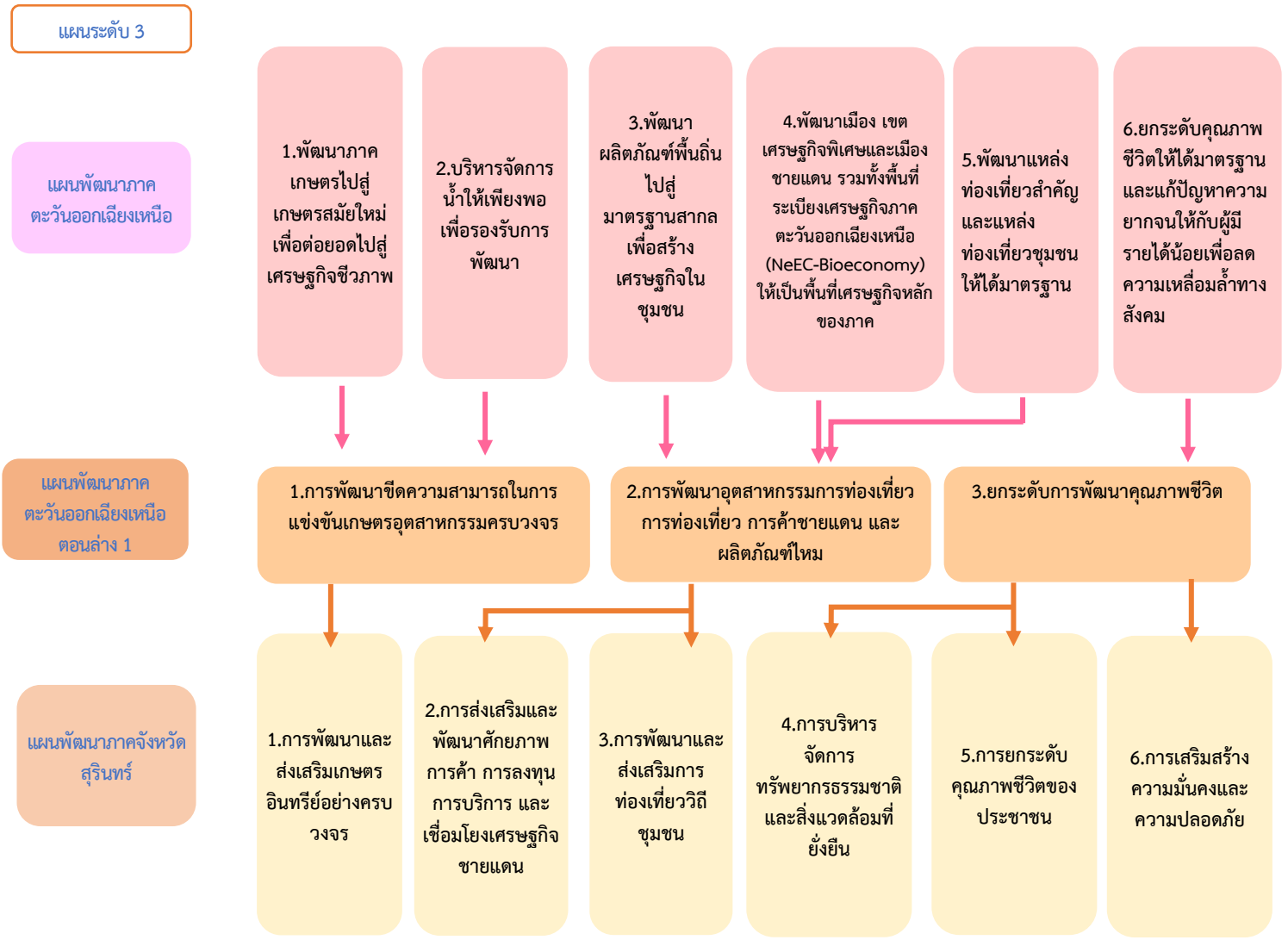
แผนงาน/โครงการ/กิจกรรม	ประจำปีงบประมาณ 2565			
	ไตรมาส 1	ไตรมาส 2	ไตรมาส 3	ไตรมาส 4
1. ศึกษา วิเคราะห์ นโยบายและยุทธศาสตร์ที่เกี่ยวข้องกับการพัฒนาในระดับจังหวัดและประชุมหารือร่วมกับสำนักงานจังหวัด	↔			
2. จัดทำเค้าโครง (ร่าง) แผนพัฒนาสถิติระดับจังหวัดในภาพรวม และ (ร่าง) แผนพัฒนาสถิติระดับจังหวัด <ul style="list-style-type: none"> - ปก คำนำ สารบัญ - บทที่ 1 ความเป็นมา วัตถุประสงค์ แนวทางการดำเนินการ - บทที่ 2 สถานการณ์ แนวโน้ม นโยบายและยุทธศาสตร์ที่เกี่ยวข้องกับการพัฒนาในระดับจังหวัด - บทที่ 3 รายการข้อมูลสถิติทางการที่เกี่ยวข้องกับการพัฒนาในระดับจังหวัด 	↔			
3. จัดประชุมคณะกรรมการสถิติระดับจังหวัด ครั้งที่ 1		↔		
4. ตรวจสอบการมีอยู่ของข้อมูล (Check Stock /Consist) ตามรายการข้อมูลที่จำเป็น			↔	
5. (ร่าง) แผนพัฒนาสถิติระดับจังหวัด <ul style="list-style-type: none"> - บทที่ 4 สถานการณ์สถิติทางการ - บทที่ 5 ข้อเสนอแนะการพัฒนาการรวบรวมข้อมูลและแผนปฏิบัติการพัฒนาสถิติทางการ - ภาคผนวก 			↔	
6. จัดประชุมคณะกรรมการสถิติระดับจังหวัด ครั้งที่ 2				↔
7. รวบรวม/ประสาน/ขอความอนุเคราะห์ข้อมูลตามประเด็นการพัฒนาจังหวัดจากหน่วยงานที่เกี่ยวข้อง	↔		↔	
8. จัดประชุมคณะกรรมการสถิติระดับจังหวัด เพื่อนำเสนอความก้าวหน้าในการจัดเก็บข้อมูลสถิติทางการ		↔	↔	
แผนงาน/โครงการ/กิจกรรม	ประจำปีงบประมาณ 2566 – 2570			
	ไตรมาส 1	ไตรมาส 2	ไตรมาส 3	ไตรมาส 4
1. วิเคราะห์ความสอดคล้องประเด็นยุทธศาสตร์การพัฒนาจังหวัด กับแผนพัฒนาจังหวัด แผนพัฒนากลุ่มจังหวัด แผนพัฒนาเศรษฐกิจและสังคมแห่งชาติฉบับที่ 13 แผนปฏิรูปประเทศ ยุทธศาสตร์ชาติ 20 ปี และเป้าหมายการพัฒนาอย่างยั่งยืน (SDGs)	↔	↔		
2. วิเคราะห์ความเหมาะสมและสอดคล้องของประเด็นสำคัญที่ผู้บริหารจังหวัดสนใจ (Pain Point)	↔			↔
3. ขับเคลื่อนการจัดเก็บรวบรวมข้อมูลสถิติที่จำเป็น	↔			↔
4. จัดประชุมคณะกรรมการสถิติระดับจังหวัด		↔		↔

ภาคผนวก

การวิเคราะห์ประเด็นการพัฒนาจังหวัด
ภายใต้แผนพัฒนาจังหวัดที่เป็นปัจจุบันที่สอดคล้องกับ
นโยบายและยุทธศาสตร์ต่างๆที่เกี่ยวข้องกับการพัฒนาในระดับจังหวัด

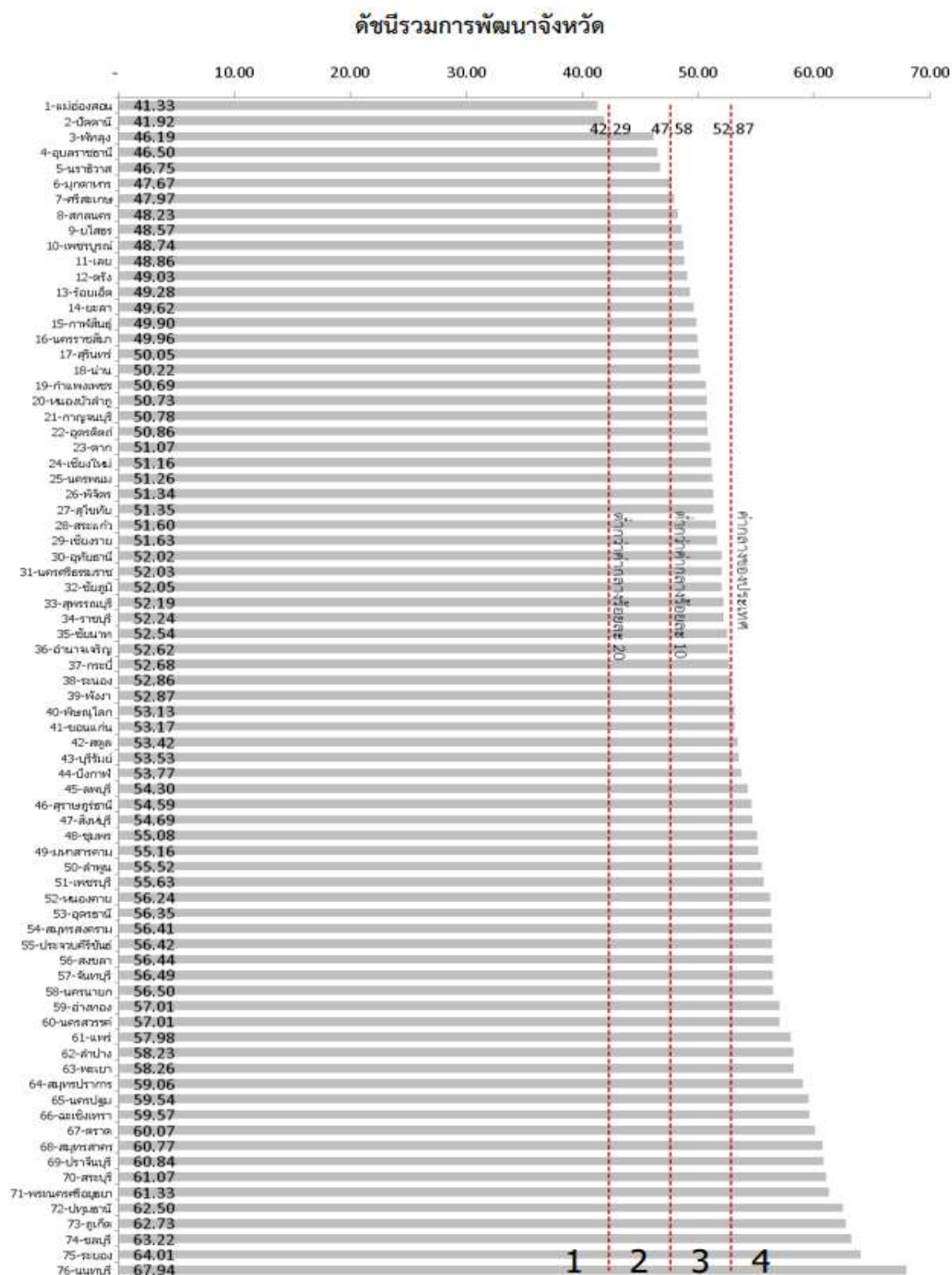
การวิเคราะห์ประเด็นการพัฒนาจังหวัด ภายใต้แผนพัฒนาจังหวัดที่เป็นปัจจุบันที่สอดคล้อง
กับนโยบายและยุทธศาสตร์ต่างๆที่เกี่ยวข้องกับการพัฒนาในระดับจังหวัด





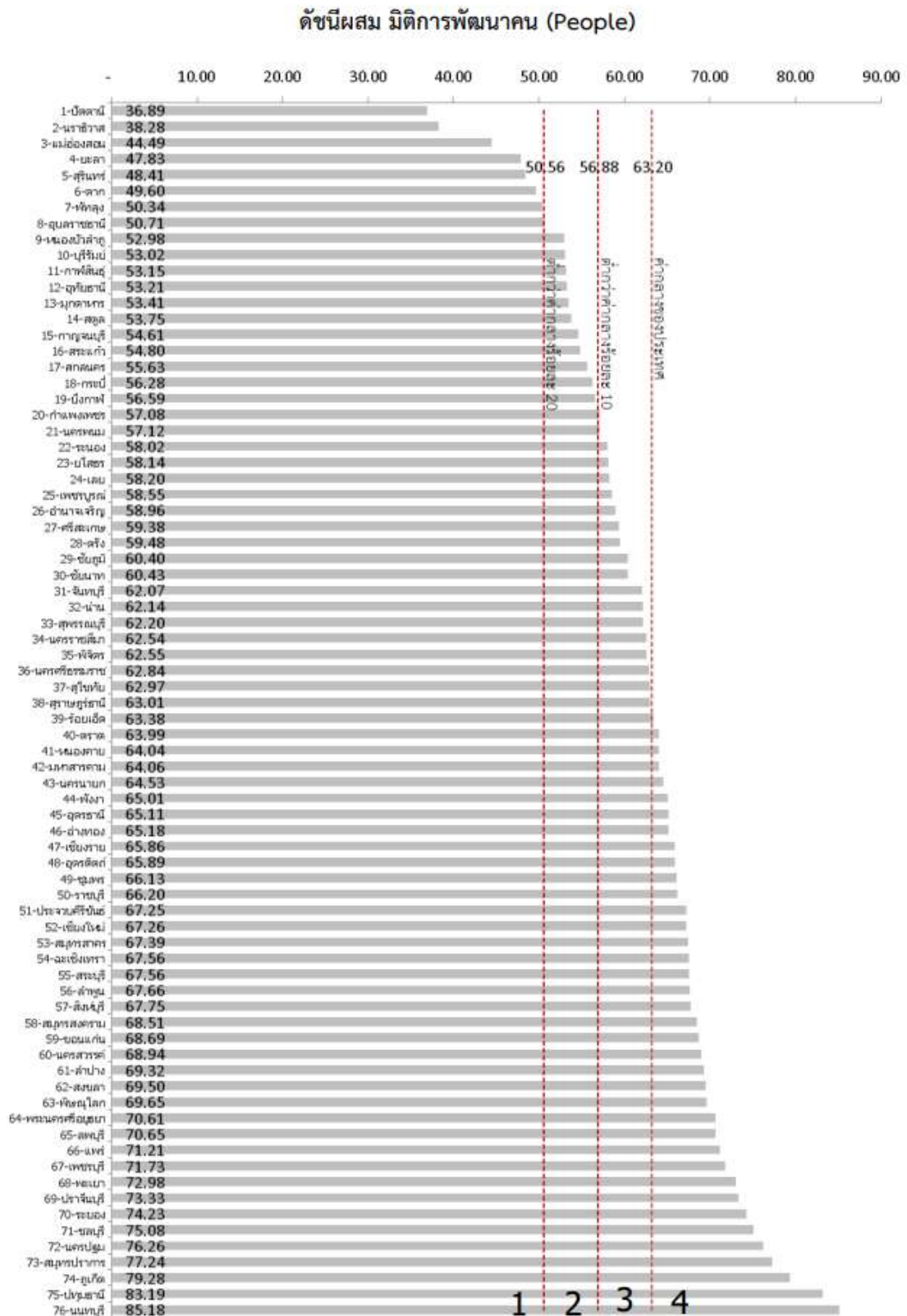
ภาพ ก 1 การวิเคราะห์ประเด็นการพัฒนาจังหวัด ภายใต้แผนพัฒนาจังหวัดที่เป็นปัจจุบันที่สอดคล้องกับนโยบายและยุทธศาสตร์ต่าง ๆ ที่เกี่ยวข้องกับการพัฒนาในระดับจังหวัด

ตัวชี้วัดการพัฒนาจังหวัด



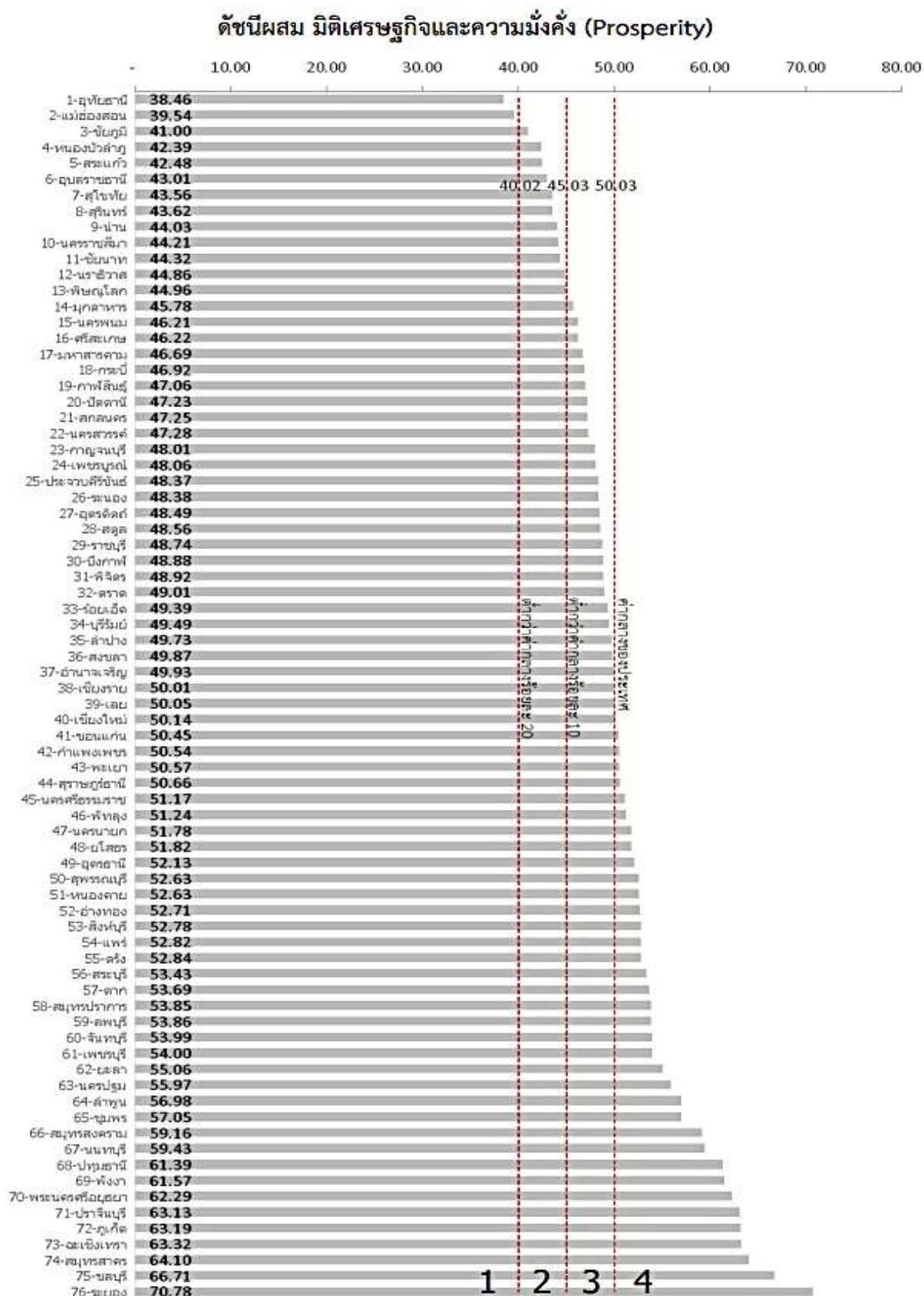
ภาพ ข1 ดัชนีรวมการพัฒนาจังหวัด

ที่มา : ตัวชี้วัดการพัฒนาระดับจังหวัดและกลุ่มจังหวัด เดือนกรกฎาคม ปี 2564 ของสำนักงานสภาพัฒนาการเศรษฐกิจและสังคมแห่งชาติ



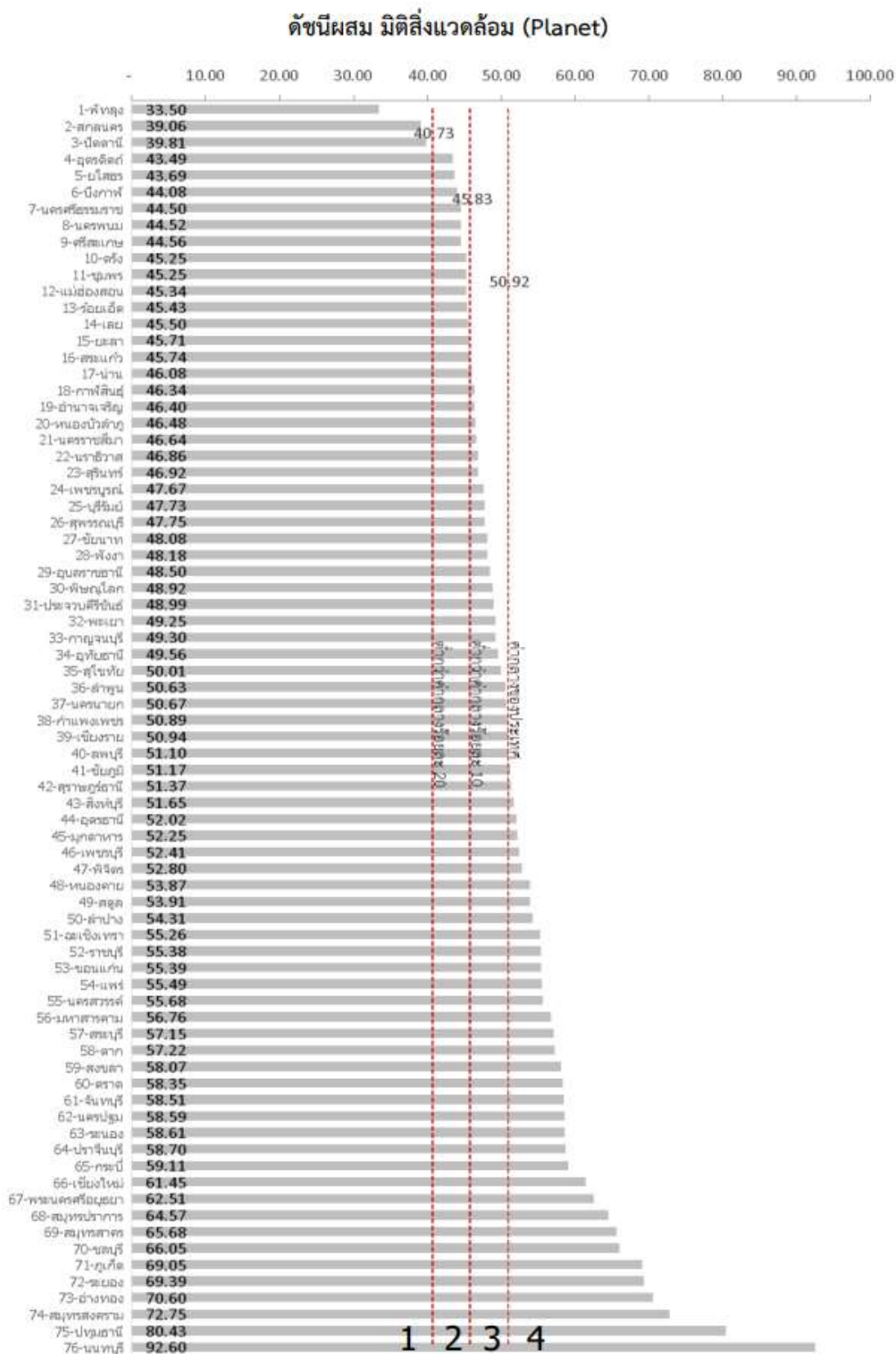
ภาพ ข2 ดัชนีผสม มิติการพัฒนาคน (People)

ที่มา : ตัวชี้วัดการพัฒนาระดับจังหวัดและกลุ่มจังหวัด เดือนกรกฎาคม ปี 2564 ของสำนักงานสภาพัฒนาการเศรษฐกิจและสังคมแห่งชาติ



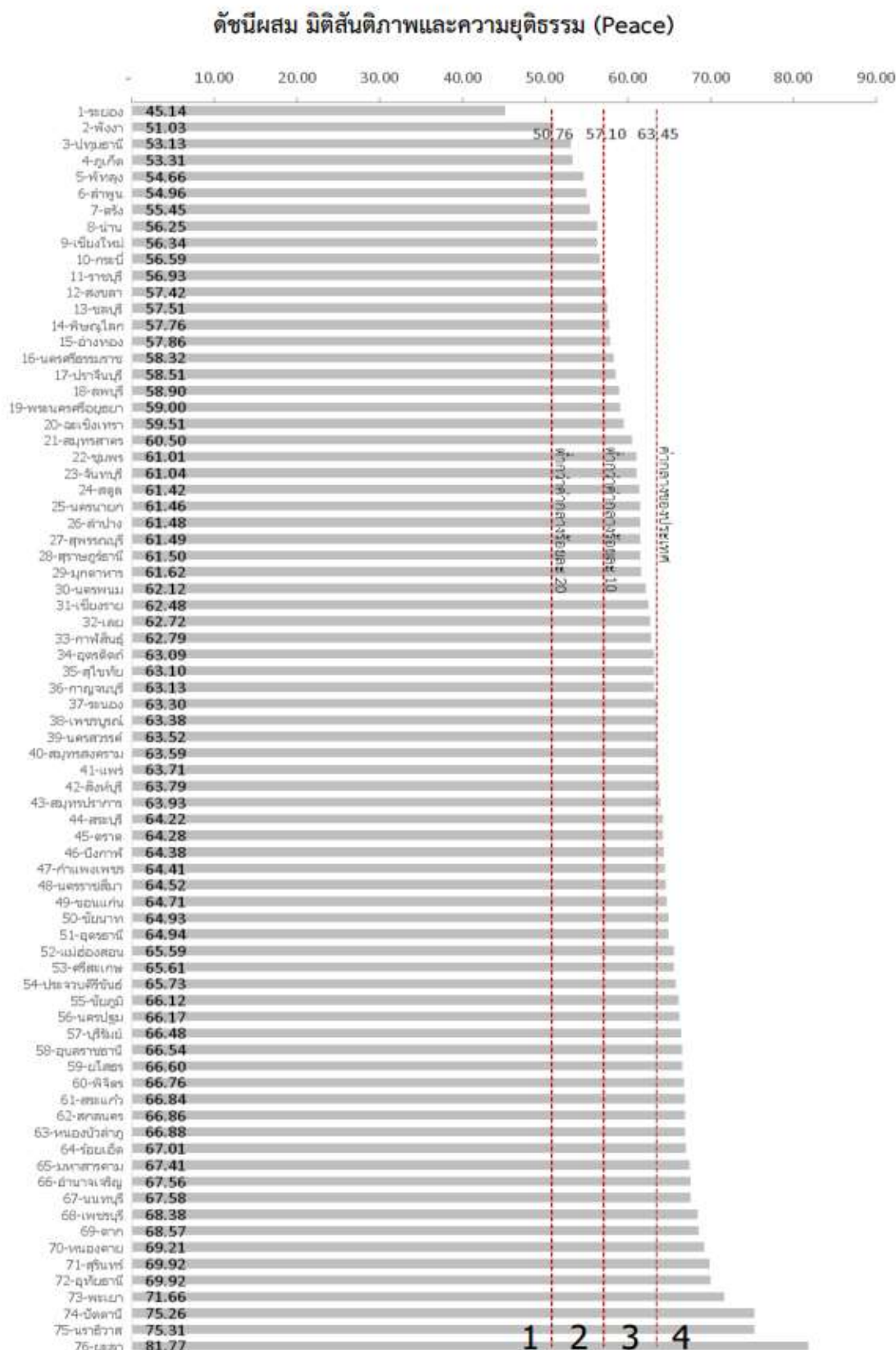
ภาพ ข3 ดัชนีผสม มิติเศรษฐกิจและความมั่งคั่ง (Prosperity)

ที่มา : ตัวชี้วัดการพัฒนาระดับจังหวัดและกลุ่มจังหวัด เดือนกรกฎาคม ปี 2564 ของสำนักงานสภาพัฒนาการเศรษฐกิจและสังคมแห่งชาติ



ภาพ ข4 ดัชนีผสม มิติสิ่งแวดล้อม (Planet)

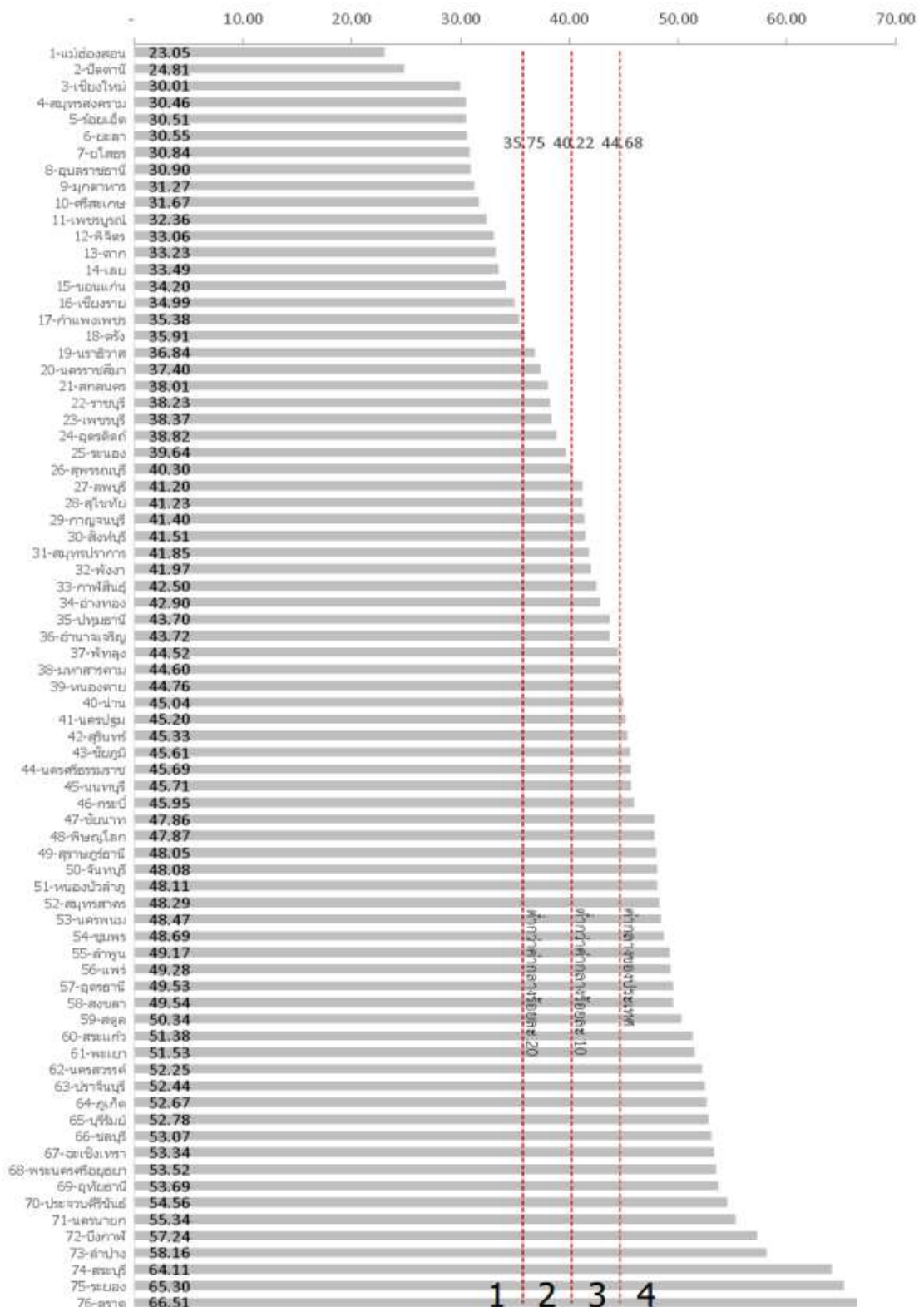
ที่มา : ตัวชี้วัดการพัฒนาระดับจังหวัดและกลุ่มจังหวัด เดือนกรกฎาคม ปี 2564 ของสำนักงานสภาพัฒนาการเศรษฐกิจและสังคมแห่งชาติ



ภาพ ข5 ดัชนีผสม มิติสันติภาพและความยุติธรรม (Peace)

ที่มา : ตัวชี้วัดการพัฒนาระดับจังหวัดและกลุ่มจังหวัด เดือนกรกฎาคม ปี 2564 ของสำนักงานสภาพัฒนาการเศรษฐกิจและสังคมแห่งชาติ

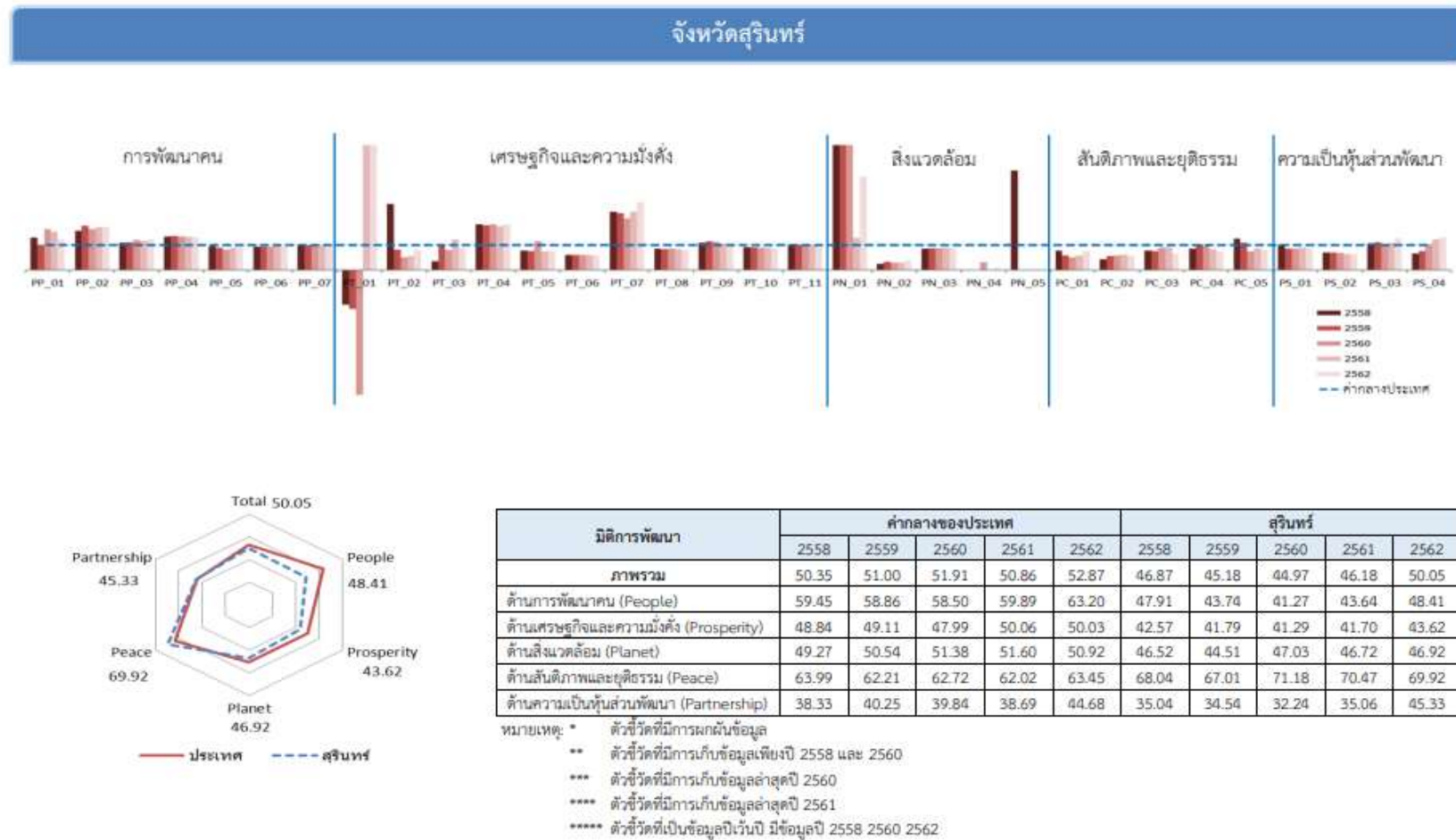
ดัชนีผสม มิติความเป็นหุ้นส่วนการพัฒนา (Partnership)



ภาพ ข6 ดัชนีผสม มิติความเป็นหุ้นส่วนการพัฒนา (Partnership)

ที่มา : ตัวชี้วัดการพัฒนาระดับจังหวัดและกลุ่มจังหวัด เดือนกรกฎาคม ปี 2564 ของสำนักงานสภาพัฒนาการเศรษฐกิจและสังคมแห่งชาติ

ดัชนีการพัฒนาระดับจังหวัดสุรินทร์



ภาพ ข7 ดัชนีการพัฒนาระดับจังหวัดสุรินทร์

ที่มา : ตัวชี้วัดการพัฒนาระดับจังหวัดและกลุ่มจังหวัด เดือนกรกฎาคม ปี 2564 ของสำนักงานสภาพัฒนาการเศรษฐกิจและสังคมแห่งชาติ

ตาราง 18 ค่าตัวชี้วัดการพัฒนาระดับจังหวัดสุรินทร์

ตัวชี้วัด	ค่ากลางประเทศ					สุรินทร์				
	2558	2559	2560	2561	2562	2558	2559	2560	2561	2562
ด้านการพัฒนาคน (People)										
PP 01 ร้อยละของประชากรที่อยู่ใต้เส้นความยากจน (ร้อยละ)* *****	7.49	9.22	8.32	11.38	6.14	9.79	9.37	13.53	17.51	7.50
PP 02 ร้อยละของทารกแรกเกิดที่มีน้ำหนักต่ำกว่าเกณฑ์ (ร้อยละทารกเกิดมีชีพ)* ***	9.49	9.85	9.95	10.19	10.47	14.93	17.46	16.17	17.43	18.05
PP 03 ร้อยละของประชากรที่เจ็บป่วยที่เป็นผู้ป่วยใน (ร้อยละ)* ****	10.60	10.88	10.63	11.21	11.23	11.47	12.11	12.87	13.10	13.80
PP 04 อัตราส่วนประชากรต่อแพทย์ (คน/แพทย์)*	2,832	2,991	2,676	2,549	2,274	3,785	4,041	3,596	3,373	3,009
PP 05 อัตราการเข้าเรียนรวมระดับมัธยมศึกษาตอนปลายและอาชีวศึกษา (ร้อยละ)	72.87	75.06	74.47	76.51	73.70	68.81	66.36	60.83	68.41	66.66
PP 06 จำนวนปีการศึกษาเฉลี่ยประชากรไทยอายุ 15-59 ปี (ปี)	8.66	8.85	8.93	9.07	9.15	8.12	8.20	8.36	8.63	8.73
PP 07 ค่าเฉลี่ยคะแนน o-net มัธยมศึกษาตอนปลาย (คะแนน)	33.67	33.31	31.89	33.60	35.29	32.99	32.87	31.29	33.18	35.55
ด้านเศรษฐกิจและความมั่งคั่ง (Prosperity)										
PT 01 อัตราการเปลี่ยนแปลงของรายได้เฉลี่ยของครัวเรือนในจังหวัด (ร้อยละ)	1.75	1.72	0.06	-0.00	-0.46	-2.43	-2.69	-5.23	1.34	5.63
PT 02 อัตราการเปลี่ยนแปลงของผลิตภัณฑ์มวลรวมจังหวัด (ร้อยละ)	1.89	3.00	3.90	4.14	0.68	5.00	2.43	1.98	2.29	0.54
PT 03 อัตราการว่างงาน (ร้อยละ)*	0.75	0.85	1.01	0.89	0.86	0.26	0.80	0.79	1.09	0.75
PT 04 อัตราส่วนหนี้เฉลี่ยต่อรายได้เฉลี่ยของครัวเรือน (เท่า)* *****	6.67	7.10	7.61	7.46	6.92	12.13	12.74	13.84	13.02	12.67
PT 05 ผลผลิตภาพแรงงาน (บาท/คน)	106,508	110,285	115,616	117,916	121,328	82,316	83,640	132,576	87,582	92,260
PT 06 สัดส่วนปริมาณการใช้ไฟฟ้าภาคครัวเรือนต่อประชากร (kw-ชั่วโมง/คน)	463.91	495.57	493.27	506.11	548.49	273.93	294.12	295.43	299.55	321.71
PT 07 สัดส่วนปริมาณน้ำมันเชื้อเพลิงในภาคอุตสาหกรรมต่อ GDP ภาคอุตสาหกรรม (ลิตร/ล้านบาท)*	623.46	607.56	597.93	598.28	469.42	1,459.61	1,381.19	1,228.91	1,402.00	1,279.82
PT 08 ร้อยละผู้อยู่ในระบบประกันสังคมต่อกำลังแรงงาน (ร้อยละ)	18.76	19.74	20.80	23.26	24.93	15.99	16.25	17.56	19.13	19.94
PT 09 ร้อยละของครัวเรือนที่มีบ้านและที่ดินเป็นของตนเอง (ร้อยละ)*****	81.42	82.21	81.28	83.11	82.47	89.02	93.67	91.07	87.56	88.58
PT 10 ร้อยละของหมู่บ้านที่ถนนสายหลักใช้การได้ตลอดปี (ร้อยละ)**	54.37	57.33	59.64	61.81	65.46	49.81	51.76	53.70	55.65	57.59
PT 11 สัมประสิทธิ์การกระจายรายได้* *****	0.403	0.415	0.421	0.427	0.432	0.415	0.418	0.421	0.425	0.428
ด้านสิ่งแวดล้อม (Planet)										
PN 01 อัตราการเปลี่ยนแปลงของพื้นที่ป่าไม้ในจังหวัด (ร้อยละ)	0.01	0.03	0.12	0.42	0.10	15.65	0.40	1.30	0.54	0.37
PN 02 สัดส่วนปริมาณขยะที่กำจัดถูกต้องต่อปริมาณขยะที่เกิดขึ้น (ร้อยละ)	20.06	20.30	29.46	22.46	18.80	5.01	6.51	8.62	6.45	6.90
PN 03 ร้อยละของครัวเรือนที่เข้าถึงน้ำประปา (ร้อยละ)*****	15.87	16.15	16.44	16.53	16.81	13.56	13.97	14.31	14.67	15.05
PN 04 ร้อยละของประชากรที่ประสบอุทกภัย (ร้อยละ)* ****	0.00	0.00	0.78	0.18	1.51	0.00	0.20	0.24	0.00	0.12
PN 05 ร้อยละของประชากรที่ประสบภัยแล้ง (ร้อยละ)* ****	0.02	0.00	0.00	0.00	0.00	0.06	9.24	0.00	0.00	0.00
ด้านสันติภาพและยุติธรรม (Peace)										
PC 01 การแจ้งความคดีชีวิต ร่างกาย เพศ และคดีประทุษร้ายต่อทรัพย์สิน (ต่อแสนคน)*	88.04	113.49	105.28	95.67	80.86	67.45	65.78	52.89	54.94	61.50
PC 02 จำนวนของประชากรในเรือนจำ (ต่อแสนคน)*	437.20	379.07	446.13	508.66	502.87	185.80	209.66	253.94	314.20	285.79
PC 03 จำนวนเจ้าหน้าที่ตำรวจ (ต่อแสนคน)	271.52	279.12	276.83	267.98	268.05	208.74	209.59	243.92	241.58	176.69
PC 04 อัตราการฆ่าตัวตาย (ต่อแสนคน)*	6.67	6.32	6.16	6.39	7.08	5.74	6.53	5.81	5.30	5.15
PC 05 จำนวนผู้ถูกกักขังหรือการพิพากษาในสัดส่วนของประชากรในเรือนจำ (ร้อยละ)*	17.82	20.65	19.94	17.71	16.52	22.38	22.35	14.80	15.28	13.58
ด้านความเป็นหุ้นส่วนพัฒนา (Partnership)										
PS 01 ร้อยละของประชากรที่เข้าถึงอินเทอร์เน็ต (ร้อยละ)	32.73	41.27	46.82	50.80	60.75	33.14	35.17	40.04	45.37	52.48
PS 02 ร้อยละภาษีที่ท้องถิ่นจัดเก็บได้ต่อรายได้รวมที่ไม่รวมเงินอุดหนุนและเงินอุดหนุนเฉพาะกิจ	12.19	11.81	11.77	11.02	11.56	8.55	8.11	7.94	7.12	7.38
PS 03 ความสามารถในการเบิกจ่ายงบประมาณของจังหวัด (ร้อยละ)	92.15	85.72	81.56	70.14	71.87	98.09	94.07	76.94	76.72	90.98
PS 04 สัดส่วนองค์กรชุมชนต่อประชากรแสนคน (แห่ง/แสนคน)*****	110.15	109.62	127.39	129.32	142.82	71.97	83.12	131.48	156.81	186.57

ที่มา : ตัวชี้วัดการพัฒนาระดับจังหวัดและกลุ่มจังหวัด เดือนกรกฎาคม ปี 2564 ของสำนักงานสภาพัฒนาการเศรษฐกิจและสังคมแห่งชาติ

คำอธิบายข้อมูล (Metadata)

คำอธิบายชุดข้อมูลส่วนหลัก (Mandatory Metadata) 14 รายการบังคับ

1ประเภทข้อมูล(5 ทางเลือก)

ข้อมูลระเบียบ

ข้อมูลสถิติ

ข้อมูลภูมิสารสนเทศเชิงพื้นที่

ข้อมูลหลากหลายประเภท

ข้อมูลประเภทอื่น ๆ

2ชื่อชุดข้อมูล

3องค์กร

4ชื่อผู้ติดต่อ

5อีเมลผู้ติดต่อ

6คำสำคัญ

7รายละเอียด

8วัตถุประสงค์(14 ทางเลือก)

9.1หน่วยความถี่ของการปรับปรุงข้อมูล(13 ทางเลือก)

9.2คำความถี่ของการปรับปรุงข้อมูล

10ขอบเขตเชิงภูมิศาสตร์หรือเชิงพื้นที่(14 ทางเลือก)

11แหล่งที่มา

12รูปแบบการเก็บข้อมูล(16 ทางเลือก)

13หมวดหมู่ข้อมูลตามธรรมชาติบาลข้อมูลภาครัฐ(4 ทางเลือก)

14สัญญาอนุญาตให้ใช้ข้อมูล(7 ทางเลือก)

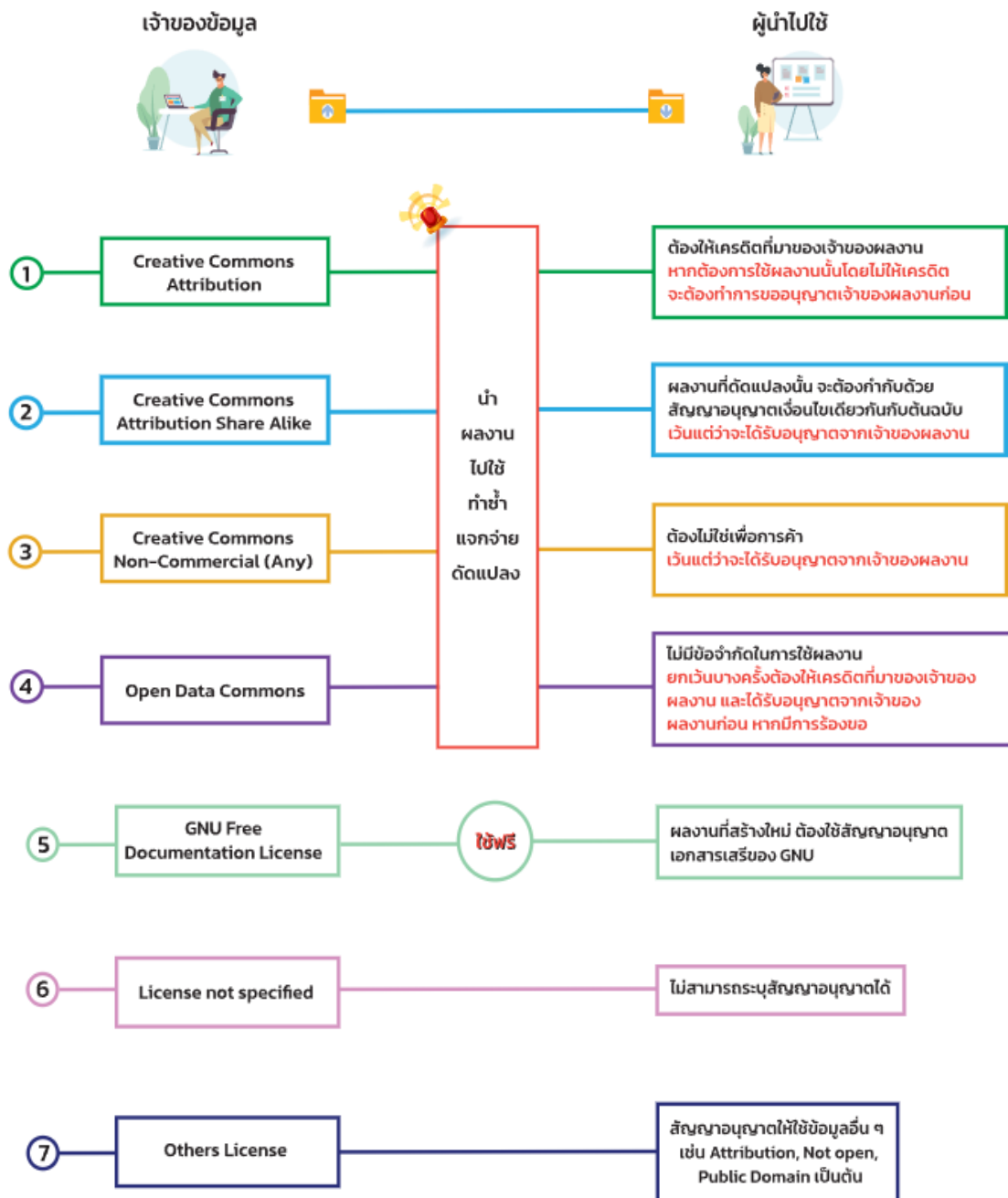
ภาพ ค1 คำอธิบายส่วนหลัก (Mandatory Metadata) 14 รายการบังคับ

คำอธิบายชุดข้อมูล ส่วนที่เป็นทางเลือก (Optional Metadata)

ข้อมูล ระเบียบ	ข้อมูล หลากหลาย ประเภท	ข้อมูล ประเภท อื่น ๆ	ข้อมูลสถิติ	ข้อมูลภูมิสารสนเทศเชิงพื้นที่
15 เจ็อนไซในการเข้าถึงข้อมูล	16 วันที่เริ่มต้นสร้าง	17 วันที่ปรับปรุงข้อมูลล่าสุด	18 URL	19 ผู้สนับสนุนหรือผู้ร่วมดำเนินการ (7 ทางเลือก)
16 วันที่เริ่มต้นสร้าง	17 วันที่ปรับปรุงข้อมูลล่าสุด	18 URL	19 ผู้สนับสนุนหรือผู้ร่วมดำเนินการ (7 ทางเลือก)	20 หน่วยที่ย่อยที่สุดของการจัดเก็บข้อมูล (13 ทางเลือก)
17 วันที่ปรับปรุงข้อมูลล่าสุด	18 URL	19 ผู้สนับสนุนหรือผู้ร่วมดำเนินการ (7 ทางเลือก)	20 หน่วยที่ย่อยที่สุดของการจัดเก็บข้อมูล (13 ทางเลือก)	21 ภาษาที่ใช้ (14 ทางเลือก)
18 URL	19 ผู้สนับสนุนหรือผู้ร่วมดำเนินการ (7 ทางเลือก)	20 หน่วยที่ย่อยที่สุดของการจัดเก็บข้อมูล (13 ทางเลือก)	21 ภาษาที่ใช้ (14 ทางเลือก)	22 ชุดข้อมูลที่มีคุณค่าสูง
19 ผู้สนับสนุนหรือผู้ร่วมดำเนินการ (7 ทางเลือก)	20 หน่วยที่ย่อยที่สุดของการจัดเก็บข้อมูล (13 ทางเลือก)	21 ภาษาที่ใช้ (14 ทางเลือก)	22 ชุดข้อมูลที่มีคุณค่าสูง	23 ข้อมูลอ้างอิง
20 หน่วยที่ย่อยที่สุดของการจัดเก็บข้อมูล (13 ทางเลือก)	21 ภาษาที่ใช้ (14 ทางเลือก)	22 ชุดข้อมูลที่มีคุณค่าสูง	23 ข้อมูลอ้างอิง	
21 ภาษาที่ใช้ (14 ทางเลือก)	22 ชุดข้อมูลที่มีคุณค่าสูง	23 ข้อมูลอ้างอิง		
22 ชุดข้อมูลที่มีคุณค่าสูง	23 ข้อมูลอ้างอิง			
23 ข้อมูลอ้างอิง				

ภาพ ค2 คำอธิบายชุดข้อมูล ส่วนที่เป็นทางเลือก (Optional Metadata)

สัญญาอนุญาตให้ใช้ข้อมูล แบ่งเป็น 7 ประเภท



ภาพ ค3 สัญญาอนุญาตให้ใช้ข้อมูล แบ่งเป็น 7 ประเภท

ตัวอย่าง Metadata การพัฒนาและส่งเสริมเกษตรอินทรีย์อย่างครบวงจรและยั่งยืน

ข้อมูลระเบียบ

1. ชนิดพืชที่เพาะปลูกแบบเกษตรอินทรีย์

รหัสชุดข้อมูล	DataSet_11_01
1. ประเภทข้อมูล	ข้อมูลระเบียบ
2. ชื่อชุดข้อมูล	ชนิดพืชที่เพาะปลูกแบบเกษตรอินทรีย์
3. องค์กร	สำนักงานเกษตรและสหกรณ์จังหวัดสุรินทร์
4. ชื่อผู้ติดต่อ	กลุ่มยุทธศาสตร์พัฒนาการเกษตร
5. อีเมลผู้ติดต่อ	paco_srn@opsmoac.go.th
6. คำสำคัญ	ชนิดพืช,เพาะปลูก,พืชอินทรีย์
7. รายละเอียด	รายชื่อชนิดพืชที่มีการเพาะปลูกแบบเกษตรอินทรีย์รายปีในจังหวัดสุรินทร์
8. วัตถุประสงค์	ยุทธศาสตร์ชาติ
9.1 หน่วยความถี่ของการปรับปรุงข้อมูล	ปี
9.2 ค่าความถี่ของการปรับปรุงข้อมูล	1
10. ขอบเขตเชิงภูมิศาสตร์หรือเชิงพื้นที่	ตำบล
11. แหล่งที่มา	โครงการพัฒนาศูนย์เครือข่ายประชาชนชาวนาน สำนักงานเกษตรและสหกรณ์จังหวัดสุรินทร์
12. รูปแบบการเก็บข้อมูล	XLS,CSV
13. หมวดหมู่ข้อมูลตามธรรมาภิบาล ข้อมูลภาครัฐ	ข้อมูลสาธารณะ
14. สัญญานุญาตให้ใช้ข้อมูล	Open Data Common
15. เงื่อนไขในการเข้าถึงข้อมูล	ไม่มี
16. วันที่เริ่มต้นสร้าง	2560
17. วันที่ปรับปรุงข้อมูลล่าสุด	1/09/2564
18. URL	https://www.opsmoac.go.th/surin-dwl-files-431691791081
19. ผู้สนับสนุนหรือผู้ร่วมดำเนินการ	หน่วยงานของรัฐ
20. หน่วยที่ย่อยที่สุดของการจัดเก็บ ข้อมูล	ขอบเขตเชิงภูมิศาสตร์หรือเชิงพื้นที่
21. ภาษาที่ใช้	ไทย
22.ชุดข้อมูลที่มีคุณค่าสูง	
23.ข้อมูลอ้างอิง	

2. หน่วยงานที่เข้ามาสนับสนุนในการเลี้ยงไก่ไข่อินทรีย์

รหัสชุดข้อมูล	DataSet_11_02
1. ประเภทข้อมูล	ข้อมูลระเบียบ
2. ชื่อชุดข้อมูล	หน่วยงานที่เข้ามาสนับสนุนในการเลี้ยงไก่ไข่อินทรีย์
3. องค์กร	สำนักงานปศุสัตว์จังหวัดสุรินทร์
4. ชื่อผู้ติดต่อ	กลุ่มยุทธศาสตร์และสารสนเทศการปศุสัตว์
5. อีเมลผู้ติดต่อ	pvlo_sur@dld.go.th
6. คำสำคัญ	สนับสนุน,ไก่ไข่,ไก่ไข่อินทรีย์
7. รายละเอียด	รายชื่อหน่วยงานที่เข้ามาให้การสนับสนุนเกษตรกรผู้เลี้ยงไก่ไข่อินทรีย์ในจังหวัดสุรินทร์
8. วัตถุประสงค์	ยุทธศาสตร์ชาติ
9.1 หน่วยความถี่ของการปรับปรุงข้อมูล	ปี
9.2 ค่าความถี่ของการปรับปรุงข้อมูล	1
10. ขอบเขตเชิงภูมิศาสตร์หรือเชิงพื้นที่	ตำบล
11. แหล่งที่มา	โครงการการเลี้ยงไก่อินทรีย์และมาตรฐานไก่อินทรีย์ สำนักงานปศุสัตว์จังหวัดสุรินทร์
12. รูปแบบการเก็บข้อมูล	XLS,CSV
13. หมวดหมู่ข้อมูลตามธรรมาภิบาล ข้อมูลภาครัฐ	ข้อมูลสาธารณะ
14. สัญญาอนุญาตให้ใช้ข้อมูล	Open Data Common
15. เงื่อนไขในการเข้าถึงข้อมูล	ไม่มี
16. วันที่เริ่มต้นสร้าง	2560
17. วันที่ปรับปรุงข้อมูลล่าสุด	15/08/2564
18. URL	https://pvlo-sur.dld.go.th/webnew/images/stories/news/vet/2564/NEW-2564/Chickeneggs/7.xlsx
19. ผู้สนับสนุนหรือผู้ร่วมดำเนินการ	หน่วยงานของรัฐ
20. หน่วยที่ย่อยที่สุดของการจัดเก็บ ข้อมูล	ขอบเขตเชิงภูมิศาสตร์หรือเชิงพื้นที่
21. ภาษาที่ใช้	ไทย
22. ชุดข้อมูลที่มีคุณค่าสูง	
23. ข้อมูลอ้างอิง	

3. หน่วยงานที่เข้ามาสนับสนุนเกษตรกรที่เพาะปลูกพืชเกษตรอินทรีย์

รหัสชุดข้อมูล	DataSet_12_05
1. ประเภทข้อมูล	ข้อมูลระเบียบ
2. ชื่อชุดข้อมูล	หน่วยงานที่เข้ามาสนับสนุนเกษตรกรที่เพาะปลูกพืชเกษตรอินทรีย์
3. องค์การ	สำนักงานเกษตรและสหกรณ์จังหวัดสุรินทร์
4. ชื่อผู้ติดต่อ	กลุ่มยุทธศาสตร์พัฒนาการเกษตร
5. อีเมลผู้ติดต่อ	paco_srn@opsmoac.go.th
6. คำสำคัญ	สนับสนุน,เกษตรกร,พืชอินทรีย์
7. รายละเอียด	รายชื่อหน่วยงานที่เข้ามาให้การสนับสนุนเกษตรกรที่เพาะปลูกพืชแบบเกษตรอินทรีย์ในจังหวัดสุรินทร์
8. วัตถุประสงค์	ยุทธศาสตร์ชาติ
9.1 หน่วยความถี่ของการปรับปรุงข้อมูล	ปี
9.2 ค่าความถี่ของการปรับปรุงข้อมูล	1
10. ขอบเขตเชิงภูมิศาสตร์หรือเชิงพื้นที่	ตำบล
11. แหล่งที่มา	โครงการพัฒนาศูนย์เครือข่ายปราชญ์ชาวบ้าน สำนักงานเกษตรและสหกรณ์จังหวัดสุรินทร์
12. รูปแบบการเก็บข้อมูล	XLS,CSV
13. หมวดหมู่ข้อมูลตามธรรมชาติ ข้อมูลภาครัฐ	ข้อมูลสาธารณะ
14. สัญญาอนุญาตให้ใช้ข้อมูล	Open Data Common
15. เงื่อนไขในการเข้าถึงข้อมูล	ไม่มี
16. วันที่เริ่มต้นสร้าง	2561
17. วันที่ปรับปรุงข้อมูลล่าสุด	1/09/2564
18. URL	https://www.opsmoac.go.th/surin-dwl-files-431691791107
19. ผู้สนับสนุนหรือผู้ร่วมดำเนินการ	หน่วยงานของรัฐ
20. หน่วยที่ย่อยที่สุดของการจัดเก็บข้อมูล	ขอบเขตเชิงภูมิศาสตร์หรือเชิงพื้นที่
21. ภาษาที่ใช้	ไทย
22. ชุดข้อมูลที่มีคุณค่าสูง	
23. ข้อมูลอ้างอิง	

4. แหล่งจำหน่ายผลผลิตจากเกษตรอินทรีย์

รหัสชุดข้อมูล	DataSet_15_02
1. ประเภทข้อมูล	ข้อมูลระเบียบ
2. ชื่อชุดข้อมูล	แหล่งจำหน่ายผลผลิตจากเกษตรอินทรีย์
3. องค์กร	สำนักงานพาณิชย์จังหวัดสุรินทร์
4. ชื่อผู้ติดต่อ	กลุ่มกำกับและพัฒนา
5. อีเมลผู้ติดต่อ	surin.mic@gmail.com
6. คำสำคัญ	แหล่งจำหน่าย,ผลผลิต,เกษตรอินทรีย์
7. รายละเอียด	รายชื่อแหล่งจำหน่ายผลผลิตที่ได้จากการการเกษตรอินทรีย์ในจังหวัดสุรินทร์
8. วัตถุประสงค์	ยุทธศาสตร์ชาติ
9.1 หน่วยความถี่ของการปรับปรุงข้อมูล	ปี
9.2 ค่าความถี่ของการปรับปรุงข้อมูล	1
10. ขอบเขตเชิงภูมิศาสตร์หรือเชิงพื้นที่	ตำบล
11. แหล่งที่มา	ข้อมูลการตลาดสินค้าเกษตรอินทรีย์ สำนักงานพาณิชย์จังหวัดสุรินทร์
12. รูปแบบการเก็บข้อมูล	XLS,CSV
13. หมวดหมู่ข้อมูลตามธรรมชาติ ข้อมูลภาครัฐ	ข้อมูลสาธารณะ
14. สัญญาอนุญาตให้ใช้ข้อมูล	Open Data Common
15. เงื่อนไขในการเข้าถึงข้อมูล	ไม่มี
16. วันที่เริ่มต้นสร้าง	2562
17. วันที่ปรับปรุงข้อมูลล่าสุด	9/09/2565
18. URL	https://shorturl.asia/xytJo
19. ผู้สนับสนุนหรือผู้ร่วมดำเนินการ	หน่วยงานของรัฐ
20. หน่วยที่ย่อยที่สุดของการจัดเก็บข้อมูล	ขอบเขตเชิงภูมิศาสตร์หรือเชิงพื้นที่
21. ภาษาที่ใช้	ไทย
22.ชุดข้อมูลที่มีคุณค่าสูง	
23.ข้อมูลอ้างอิง	

ประเภทข้อมูลสถิติ

1. ผู้เข้าร่วมการอบรมพัฒนาเกษตรอินทรีย์

รหัสชุดข้อมูลตามที่กำหนดใน	DataSet_12_01
1. ประเภทข้อมูล	ข้อมูลสถิติ
2. ชื่อชุดข้อมูล	ผู้เข้าร่วมการอบรมพัฒนาเกษตรอินทรีย์
3. องค์กร	สำนักงานเกษตรและสหกรณ์จังหวัดสุรินทร์
4. ชื่อผู้ติดต่อ	กลุ่มยุทธศาสตร์พัฒนาการเกษตร
5. อีเมลผู้ติดต่อ	paco_srn@opsmoac.go.th
6. คำสำคัญ	อบรม,เกษตรอินทรีย์
7. รายละเอียด	จำนวนผู้ที่เข้ารับการอบรมโครงการต่างๆที่เกี่ยวข้องกับการพัฒนาความรู้ และทักษะความสามารถ เพื่อนำไปใช้ดำเนินการด้านเกษตรอินทรีย์
8. วัตถุประสงค์	ยุทธศาสตร์ชาติ
9.1 หน่วยความถี่ของการปรับปรุงข้อมูล	ปี
9.2 ค่าความถี่ของการปรับปรุงข้อมูล	1
10. ขอบเขตเชิงภูมิศาสตร์หรือเชิงพื้นที่	ตำบล
11. แหล่งที่มา	โครงการพัฒนาศูนย์เครือข่ายปราชญ์ชาวบ้าน สำนักงานเกษตรและสหกรณ์จังหวัดสุรินทร์
12. รูปแบบการเก็บข้อมูล	XLS,CSV
13. หมวดหมู่ข้อมูลตามธรรมชาติ ข้อมูลภาครัฐ	ข้อมูลสาธารณะ
14. สัญญาอนุญาตให้ใช้ข้อมูล	Open Data Common
15. เงื่อนไขในการเข้าถึงข้อมูล	ไม่มี
16. ปีข้อมูลที่เริ่มต้นจัดทำ	2560
17. ปีข้อมูลล่าสุดที่เผยแพร่	2564
18. วันที่กำหนดเผยแพร่ข้อมูล	-
19. วันที่ปรับปรุงข้อมูลล่าสุด	1/9/2564
20. การจัดจำแนก	ขอบเขตเชิงภูมิศาสตร์หรือเชิงพื้นที่
21. หน่วยวัด	ราย
22. หน่วยตัวคูณ	หน่วย
23. วิธีการคำนวณ	
24.มาตรฐานการจัดทำข้อมูล	ไม่มี
25. URL	https://www.opsmoac.go.th/surin-dwl-files-431691791104
26. ภาษาที่ใช้	ไทย
27. สถิติทางการ	

2. หลักสูตรการอบรมการพัฒนาเกษตรอินทรีย์

รหัสชุดข้อมูลตามที่กำหนดใน	DataSet_12_02
1. ประเภทข้อมูล	ข้อมูลสถิติ
2. ชื่อชุดข้อมูล	หลักสูตรการอบรมการพัฒนาเกษตรอินทรีย์
3. องค์การ	สำนักงานเกษตรและสหกรณ์จังหวัดสุรินทร์
4. ชื่อผู้ติดต่อ	กลุ่มยุทธศาสตร์พัฒนาการเกษตร
5. อีเมลผู้ติดต่อ	paco_srn@opsmoac.go.th
6. คำสำคัญ	แหล่งจำหน่าย,ผลผลิต,เกษตรอินทรีย์
7. รายละเอียด	จำนวนหลักสูตรที่พัฒนาความรู้ ทักษะ ความสามารถด้านการเกษตรอินทรีย์ที่จัดให้แก่เกษตรกร
8. วัตถุประสงค์	ยุทธศาสตร์ชาติ
9.1 หน่วยความถี่ของการปรับปรุงข้อมูล	ปี
9.2 ค่าความถี่ของการปรับปรุงข้อมูล	1
10. ขอบเขตเชิงภูมิศาสตร์หรือเชิงพื้นที่	ตำบล
11. แหล่งที่มา	โครงการพัฒนาศูนย์เครือข่ายปราชญ์ชาวบ้าน สำนักงานเกษตรและสหกรณ์จังหวัดสุรินทร์
12. รูปแบบการเก็บข้อมูล	XLS,CSV
13. หมวดหมู่ข้อมูลตามธรรมชาติของข้อมูล ภาครัฐ	ข้อมูลสาธารณะ
14. สัญญาอนุญาตให้ใช้ข้อมูล	Open Data Common
15. เงื่อนไขในการเข้าถึงข้อมูล	ไม่มี
16. ปีข้อมูลที่เริ่มต้นจัดทำ	2560
17. ปีข้อมูลล่าสุดที่เผยแพร่	2564
18. วันที่กำหนดเผยแพร่ข้อมูล	-
19. วันที่ปรับปรุงข้อมูลล่าสุด	1/9/2564
20. การจัดจำแนก	ขอบเขตเชิงภูมิศาสตร์หรือเชิงพื้นที่
21. หน่วยวัด	หลักสูตร
22. หน่วยตัวคูณ	หน่วย
23. วิธีการคำนวณ	
24. มาตรฐานการจัดทำข้อมูล	ไม่มี
25. URL	https://www.opsmoac.go.th/surin-dwl-files-431691791103
26. ภาษาที่ใช้	ไทย
27. สถิติทางการ	

3. เกษตรกรผู้เพาะปลูกพืชเกษตรอินทรีย์

รหัสชุดข้อมูลตามที่กำหนดใน	DataSet_12_03
1. ประเภทข้อมูล	ข้อมูลสถิติ
2. ชื่อชุดข้อมูล	เกษตรกรผู้เพาะปลูกพืชเกษตรอินทรีย์
3. องค์กร	สำนักงานเกษตรและสหกรณ์จังหวัดสุรินทร์
4. ชื่อผู้ติดต่อ	กลุ่มยุทธศาสตร์พัฒนาการเกษตร
5. อีเมลผู้ติดต่อ	paco_srn@opsmoac.go.th
6. คำสำคัญ	เกษตรกร,พืชอินทรีย์
7. รายละเอียด	จำนวนเกษตรจังหวัดสุรินทร์ที่เพาะปลูกพืชโดยผ่านการรับรองมาตรฐานเกษตรอินทรีย์
8. วัตถุประสงค์	ยุทธศาสตร์ชาติ
9.1 หน่วยความถี่ของการปรับปรุงข้อมูล	ปี
9.2 ค่าความถี่ของการปรับปรุงข้อมูล	1
10. ขอบเขตเชิงภูมิศาสตร์หรือเชิงพื้นที่	ตำบล
11. แหล่งที่มา	โครงการพัฒนาศูนย์เครือข่ายปราชญ์ชาวบ้าน สำนักงานเกษตรและสหกรณ์จังหวัดสุรินทร์
12. รูปแบบการเก็บข้อมูล	XLS,CSV
13. หมวดหมู่ข้อมูลตามธรรมาภิบาลข้อมูลภาครัฐ	ข้อมูลสาธารณะ
14. สัญญาอนุญาตให้ใช้ข้อมูล	Open Data Common
15. เงื่อนไขในการเข้าถึงข้อมูล	ไม่มี
16. ปีข้อมูลที่เริ่มต้นจัดทำ	2561
17. ปีข้อมูลล่าสุดที่เผยแพร่	2564
18. วันที่กำหนดเผยแพร่ข้อมูล	-
19. วันที่ปรับปรุงข้อมูลล่าสุด	1/9/2564
20. การจัดจำแนก	ขอบเขตเชิงภูมิศาสตร์หรือเชิงพื้นที่
21. หน่วยวัด	ราย
22. หน่วยตัวคูณ	หน่วย
23. วิธีการคำนวณ	
24.มาตรฐานการจัดทำข้อมูล	ไม่มี
25. URL	https://www.opsmoac.go.th/surin-dwl-files-431691791105
26. ภาษาที่ใช้	ไทย
27. สถิติทางการ	

4. พื้นที่เพาะปลูกพืชเกษตรอินทรีย์

รหัสชุดข้อมูลตามที่กำหนดใน	DataSet_12_04
1. ประเภทข้อมูล	ข้อมูลสถิติ
2. ชื่อชุดข้อมูล	พื้นที่เพาะปลูกพืชเกษตรอินทรีย์
3. องค์การ	สำนักงานเกษตรและสหกรณ์จังหวัดสุรินทร์
4. ชื่อผู้ติดต่อ	กลุ่มยุทธศาสตร์พัฒนาการเกษตร
5. อีเมลผู้ติดต่อ	paco_srn@opsmoac.go.th
6. คำสำคัญ	พื้นที่,เพาะปลูก,พืชอินทรีย์
7. รายละเอียด	จำนวนพื้นที่เพาะปลูกพืชที่ผ่านการรับรองมาตรฐานเกษตรอินทรีย์
8. วัตถุประสงค์	ยุทธศาสตร์ชาติ
9.1 หน่วยความถี่ของการปรับปรุงข้อมูล	ปี
9.2 ค่าความถี่ของการปรับปรุงข้อมูล	1
10. ขอบเขตเชิงภูมิศาสตร์หรือเชิงพื้นที่	ตำบล
11. แหล่งที่มา	โครงการพัฒนาศูนย์เครือข่ายปราชญ์ชาวบ้าน สำนักงานเกษตรและสหกรณ์จังหวัดสุรินทร์
12. รูปแบบการเก็บข้อมูล	XLS,CSV
13. หมวดหมู่ข้อมูลตามธรรมชาติของข้อมูล ภาครัฐ	ข้อมูลสาธารณะ
14. สัญญาอนุญาตให้ใช้ข้อมูล	Open Data Common
15. เงื่อนไขในการเข้าถึงข้อมูล	ไม่มี
16. ปีข้อมูลที่เริ่มต้นจัดทำ	2561
17. ปีข้อมูลล่าสุดที่เผยแพร่	2564
18. วันที่กำหนดเผยแพร่ข้อมูล	-
19. วันที่ปรับปรุงข้อมูลล่าสุด	1/9/2564
20. การจัดจำแนก	ขอบเขตเชิงภูมิศาสตร์หรือเชิงพื้นที่
21. หน่วยวัด	ไร่
22. หน่วยตัวคูณ	หน่วย
23. วิธีการคำนวณ	
24.มาตรฐานการจัดทำข้อมูล	ไม่มี
25. URL	https://www.opsmoac.go.th/surin-dwl-files-431691791106
26. ภาษาที่ใช้	ไทย
27. สถิติทางการ	

5. หลักสูตรการอบรมการเลี้ยงไก่ไข่อินทรีย์

รหัสชุดข้อมูลตามที่กำหนดใน	DataSet_12_06
1. ประเภทข้อมูล	ข้อมูลสถิติ
2. ชื่อชุดข้อมูล	หลักสูตรการอบรมการเลี้ยงไก่ไข่อินทรีย์
3. องค์การ	สำนักงานปศุสัตว์จังหวัดสุรินทร์
4. ชื่อผู้ติดต่อ	กลุ่มยุทธศาสตร์และสารสนเทศการปศุสัตว์
5. อีเมลผู้ติดต่อ	pvlo_sur@dld.go.th
6. คำสำคัญ	เลี้ยงไก่, ไก่ไข่อินทรีย์
7. รายละเอียด	จำนวนหลักสูตรที่พัฒนาความรู้ ทักษะด้านการเลี้ยงไก่ไข่อินทรีย์ที่จัดให้แก่เกษตรกรผู้เลี้ยงไก่ไข่อินทรีย์
8. วัตถุประสงค์	ยุทธศาสตร์ชาติ
9.1 หน่วยความถี่ของการปรับปรุงข้อมูล	ปี
9.2 ค่าความถี่ของการปรับปรุงข้อมูล	1
10. ขอบเขตเชิงภูมิศาสตร์หรือเชิงพื้นที่	ตำบล
11. แหล่งที่มา	โครงการการเลี้ยงไก่อินทรีย์และมาตรฐานไก่อินทรีย์ สำนักงานปศุสัตว์จังหวัดสุรินทร์
12. รูปแบบการเก็บข้อมูล	XLS, CSV
13. หมวดหมู่ข้อมูลตามธรรมชาติ ข้อมูลภาครัฐ	ข้อมูลสาธารณะ
14. สัญญาอนุญาตให้ใช้ข้อมูล	Open Data Common
15. เงื่อนไขในการเข้าถึงข้อมูล	ไม่มี
16. ปีข้อมูลที่เริ่มต้นจัดทำ	2560
17. ปีข้อมูลล่าสุดที่เผยแพร่	2564
18. วันที่กำหนดเผยแพร่ข้อมูล	
19. วันที่ปรับปรุงข้อมูลล่าสุด	15/08/2564
20. การจัดจำแนก	ขอบเขตเชิงภูมิศาสตร์หรือเชิงพื้นที่
21. หน่วยวัด	หลักสูตร
22. หน่วยตัวคูณ	หน่วย
23. วิธีการคำนวณ	
24. มาตรฐานการจัดทำข้อมูล	ไม่มี
25. URL	https://pvlo-sur.dld.go.th/webnew/images/stories/news/vet/2564/NEW-2564/Chickeneggs/3.xlsx
26. ภาษาที่ใช้	ไทย
27. สถิติทางการ	

6. ผู้เข้าร่วมการอบรมการเลี้ยงไก่ไข่อินทรีย์

รหัสชุดข้อมูลตามที่กำหนดใน	DataSet_12_07
1. ประเภทข้อมูล	ข้อมูลสถิติ
2. ชื่อชุดข้อมูล	ผู้เข้าร่วมการอบรมการเลี้ยงไก่ไข่อินทรีย์
3. องค์กร	สำนักงานปศุสัตว์จังหวัดสุรินทร์
4. ชื่อผู้ติดต่อ	กลุ่มยุทธศาสตร์และสารสนเทศการปศุสัตว์
5. อีเมลผู้ติดต่อ	pvlo_sur@dld.go.th
6. คำสำคัญ	อบรม,ไก่ไข่อินทรีย์
7. รายละเอียด	จำนวนเกษตรกรจังหวัดสุรินทร์ที่ได้รับการอบรมการเลี้ยงไก่ไข่อินทรีย์
8. วัตถุประสงค์	ยุทธศาสตร์ชาติ
9.1 หน่วยความถี่ของการปรับปรุงข้อมูล	ปี
9.2 ค่าความถี่ของการปรับปรุงข้อมูล	1
10. ขอบเขตเชิงภูมิศาสตร์หรือเชิงพื้นที่	ตำบล
11. แหล่งที่มา	โครงการการเลี้ยงไก่อินทรีย์และมาตรฐานไก่อินทรีย์ สำนักงานปศุสัตว์จังหวัดสุรินทร์
12. รูปแบบการเก็บข้อมูล	XLS,CSV
13. หมวดหมู่ข้อมูลตามธรรมาภิบาลข้อมูลภาครัฐ	ข้อมูลสาธารณะ
14. สัญญาอนุญาตให้ใช้ข้อมูล	Open Data Common
15. เงื่อนไขในการเข้าถึงข้อมูล	ไม่มี
16. ปีข้อมูลที่เริ่มต้นจัดทำ	2560
17. ปีข้อมูลล่าสุดที่เผยแพร่	2564
18. วันที่กำหนดเผยแพร่ข้อมูล	
19. วันที่ปรับปรุงข้อมูลล่าสุด	15/08/2564
20. การจัดจำแนก	ขอบเขตเชิงภูมิศาสตร์หรือเชิงพื้นที่
21. หน่วยวัด	ราย
22. หน่วยตัวคูณ	หน่วย
23. วิธีการคำนวณ	
24. มาตรฐานการจัดทำข้อมูล	ไม่มี
25. URL	https://pvlo-sur.dld.go.th/webnew/images/stories/news/vet/2564/NEW-2564/Chickeneggs/2.xlsx
26. ภาษาที่ใช้	ไทย
27. สถิติทางการ	

7. ผู้เข้าร่วมการอบรมการเลี้ยงไก่ไข่อินทรีย์

รหัสชุดข้อมูลตามที่กำหนดใน	DataSet_12_08
1. ประเภทข้อมูล	ข้อมูลสถิติ
2. ชื่อชุดข้อมูล	เกษตรกรผู้เลี้ยงไก่ไข่อินทรีย์
3. องค์กร	สำนักงานปศุสัตว์จังหวัดสุรินทร์
4. ชื่อผู้ติดต่อ	กลุ่มยุทธศาสตร์และสารสนเทศการปศุสัตว์
5. อีเมลผู้ติดต่อ	pvlo_sur@dld.go.th
6. คำสำคัญ	เลี้ยงไก่ไข่
7. รายละเอียด	จำนวนเกษตรกรผู้เลี้ยงไก่ไข่อินทรีย์จังหวัดสุรินทร์
8. วัตถุประสงค์	ยุทธศาสตร์ชาติ
9.1 หน่วยความถี่ของการปรับปรุงข้อมูล	ปี
9.2 ค่าความถี่ของการปรับปรุงข้อมูล	1
10. ขอบเขตเชิงภูมิศาสตร์หรือเชิงพื้นที่	ตำบล
11. แหล่งที่มา	โครงการการเลี้ยงไก่อินทรีย์และมาตรฐานไก่อินทรีย์ สำนักงานปศุสัตว์จังหวัดสุรินทร์
12. รูปแบบการเก็บข้อมูล	XLS,CSV
13. หมวดหมู่ข้อมูลตามธรรมาภิบาลข้อมูลภาครัฐ	ข้อมูลสาธารณะ
14. สัญญาอนุญาตให้ใช้ข้อมูล	Open Data Common
15. เงื่อนไขในการเข้าถึงข้อมูล	ไม่มี
16. ปีข้อมูลที่เริ่มต้นจัดทำ	2560
17. ปีข้อมูลล่าสุดที่เผยแพร่	2564
18. วันที่กำหนดเผยแพร่ข้อมูล	
19. วันที่ปรับปรุงข้อมูลล่าสุด	15/08/2564
20. การจัดจำแนก	ขอบเขตเชิงภูมิศาสตร์หรือเชิงพื้นที่
21. หน่วยวัด	ราย
22. หน่วยตัวคูณ	หน่วย
23. วิธีการคำนวณ	
24. มาตรฐานการจัดทำข้อมูล	ไม่มี
25. URL	https://pvlo-sur.dld.go.th/webnew/images/stories/news/vet/2564/NEW-2564/Chickeneggs/1.xlsx
26. ภาษาที่ใช้	ไทย
27. สถิติทางการ	

8. เกษตรกรเพาะเลี้ยงสัตว์น้ำอินทรีย์

รหัสชุดข้อมูลตามที่กำหนดใน	DataSet_12_09
1. ประเภทข้อมูล	ข้อมูลสถิติ
2. ชื่อชุดข้อมูล	เกษตรกรเพาะเลี้ยงสัตว์น้ำอินทรีย์
3. องค์กร	สำนักงานประมงจังหวัดสุรินทร์
4. ชื่อผู้ติดต่อ	กลุ่มพัฒนาและส่งเสริมอาชีพการประมง
5. อีเมลผู้ติดต่อ	Fishsurin@hotmail.co.th
6. คำสำคัญ	เกษตรกร, สัตว์น้ำ, อินทรีย์
7. รายละเอียด	เกษตรกรเพาะเลี้ยงสัตว์น้ำอินทรีย์ หมายถึง เกษตรกรที่ทำการเพาะเลี้ยงสัตว์น้ำจืดอินทรีย์ ที่ผ่านการรับรองมาตรฐานเกษตรอินทรีย์
8. วัตถุประสงค์	ยุทธศาสตร์ชาติ
9.1 หน่วยความถี่ของการปรับปรุงข้อมูล	ปี
9.2 ค่าความถี่ของการปรับปรุงข้อมูล	1
10. ขอบเขตเชิงภูมิศาสตร์หรือเชิงพื้นที่	ตำบล
11. แหล่งที่มา	โครงการพัฒนาเกษตรกรรมยั่งยืน กิจกรรมพัฒนาเกษตรอินทรีย์ สำนักงานประมงจังหวัดสุรินทร์
12. รูปแบบการเก็บข้อมูล	XLS, CSV
13. หมวดหมู่ข้อมูลตามธรรมชาติ บาลข้อมูลภาครัฐ	ข้อมูลสาธารณะ
14. สัญญาอนุญาตให้ใช้ข้อมูล	Open Data Common
15. เงื่อนไขในการเข้าถึงข้อมูล	ไม่มี
16. ปีข้อมูลที่เริ่มต้นจัดทำ	2561
17. ปีข้อมูลล่าสุดที่เผยแพร่	2564
18. วันที่กำหนดเผยแพร่ข้อมูล	
19. วันที่ปรับปรุงข้อมูลล่าสุด	15/08/2564
20. การจัดจำแนก	ขอบเขตเชิงภูมิศาสตร์หรือเชิงพื้นที่
21. หน่วยวัด	ราย
22. หน่วยตัวคูณ	หน่วย
23. วิธีการคำนวณ	
24. มาตรฐานการจัดทำข้อมูล	ไม่มี
25. URL	https://www4.fisheries.go.th/local/file_document/20210923095658_1_file.xlsx
26. ภาษาที่ใช้	ไทย
27. สถิติทางการ	

9. พื้นที่เพาะเลี้ยงสัตว์น้ำอินทรีย์

รหัสชุดข้อมูลตามที่กำหนดใน	DataSet_12_10
1. ประเภทข้อมูล	ข้อมูลสถิติ
2. ชื่อชุดข้อมูล	พื้นที่เพาะเลี้ยงสัตว์น้ำอินทรีย์
3. องค์กร	สำนักงานประมงจังหวัดสุรินทร์
4. ชื่อผู้ติดต่อ	กลุ่มพัฒนาและส่งเสริมอาชีพการประมง
5. อีเมลผู้ติดต่อ	Fishsurin@hotmail.co.th
6. คำสำคัญ	พื้นที่, สัตว์น้ำ, อินทรีย์
7. รายละเอียด	จำนวนพื้นที่ที่ใช้เพาะเลี้ยงสัตว์น้ำอินทรีย์ที่ผ่านมาตรฐานการรับรองเกษตรอินทรีย์
8. วัตถุประสงค์	ยุทธศาสตร์ชาติ
9.1 หน่วยความถี่ของการปรับปรุงข้อมูล	ปี
9.2 ค่าความถี่ของการปรับปรุงข้อมูล	1
10. ขอบเขตเชิงภูมิศาสตร์หรือเชิงพื้นที่	ตำบล
11. แหล่งที่มา	โครงการพัฒนาเกษตรกรรมยั่งยืน กิจกรรมพัฒนาเกษตรอินทรีย์ สำนักงานประมงจังหวัดสุรินทร์
12. รูปแบบการเก็บข้อมูล	XLS, CSV
13. หมวดหมู่ข้อมูลตามธรรมชาติ บาลข้อมูลภาครัฐ	ข้อมูลสาธารณะ
14. สัญญาอนุญาตให้ใช้ข้อมูล	Open Data Common
15. เงื่อนไขในการเข้าถึงข้อมูล	ไม่มี
16. ปีข้อมูลที่เริ่มต้นจัดทำ	2561
17. ปีข้อมูลล่าสุดที่เผยแพร่	2564
18. วันที่กำหนดเผยแพร่ข้อมูล	
19. วันที่ปรับปรุงข้อมูลล่าสุด	15/08/2564
20. การจัดจำแนก	ขอบเขตเชิงภูมิศาสตร์หรือเชิงพื้นที่
21. หน่วยวัด	ไร่
22. หน่วยตัวคูณ	หน่วย
23. วิธีการคำนวณ	
24. มาตรฐานการจัดทำข้อมูล	ไม่มี
25. URL	https://www4.fisheries.go.th/local/file_document/20210923095453_1_file.xlsx
26. ภาษาที่ใช้	ไทย
27. สถิติทางการ	

10. ต้นทุนในการเลี้ยงไก่ไข่อินทรีย์สุรินทร์

รหัสชุดข้อมูลตามที่กำหนดใน	DataSet_13_01
1. ประเภทข้อมูล	ข้อมูลสถิติ
2. ชื่อชุดข้อมูล	ต้นทุนในการเลี้ยงไก่ไข่อินทรีย์สุรินทร์
3. องค์กร	สำนักงานปศุสัตว์จังหวัดสุรินทร์
4. ชื่อผู้ติดต่อ	กลุ่มยุทธศาสตร์และสารสนเทศการปศุสัตว์
5. อีเมลผู้ติดต่อ	pvlo_sur@dld.go.th
6. คำสำคัญ	ต้นทุน,ไก่ไข่,ไก่ไข่อินทรีย์
7. รายละเอียด	ต้นทุนที่ใช้ในการเลี้ยงไก่ไข่อินทรีย์ต่อไก่หนึ่งตัว
8. วัตถุประสงค์	ยุทธศาสตร์ชาติ
9.1 หน่วยความถี่ของการปรับปรุงข้อมูล	ปี
9.2 ค่าความถี่ของการปรับปรุงข้อมูล	1
10. ขอบเขตเชิงภูมิศาสตร์หรือเชิงพื้นที่	ตำบล
11. แหล่งที่มา	โครงการการเลี้ยงไก่อินทรีย์และมาตรฐานไก่อินทรีย์ สำนักงานปศุสัตว์จังหวัดสุรินทร์
12. รูปแบบการเก็บข้อมูล	XLS,CSV
13. หมวดหมู่ข้อมูลตามธรรมชาติ บาลข้อมูลภาครัฐ	ข้อมูลสาธารณะ
14. สัญญาอนุญาตให้ใช้ข้อมูล	Open Data Common
15. เงื่อนไขในการเข้าถึงข้อมูล	ไม่มี
16. ปีข้อมูลที่เริ่มต้นจัดทำ	2560
17. ปีข้อมูลล่าสุดที่เผยแพร่	2564
18. วันที่กำหนดเผยแพร่ข้อมูล	
19. วันที่ปรับปรุงข้อมูลล่าสุด	15/08/2564
20. การจัดจำแนก	ขอบเขตเชิงภูมิศาสตร์หรือเชิงพื้นที่
21. หน่วยวัด	บาท
22. หน่วยตัวคูณ	หน่วย
23. วิธีการคำนวณ	
24. มาตรฐานการจัดทำข้อมูล	ไม่มี
25. URL	https://www4.fisheries.go.th/local/file_document/20210923095105_1_file.xlsx
26. ภาษาที่ใช้	ไทย
27. สถิติทางการ	

11. รายได้จากการขายไข่ไก่อินทรีย์

รหัสชุดข้อมูลตามที่กำหนดใน	DataSet_14_01
1. ประเภทข้อมูล	ข้อมูลสถิติ
2. ชื่อชุดข้อมูล	รายได้จากการขายไข่ไก่อินทรีย์
3. องค์กร	สำนักงานปศุสัตว์จังหวัดสุรินทร์
4. ชื่อผู้ติดต่อ	กลุ่มยุทธศาสตร์และสารสนเทศการปศุสัตว์
5. อีเมลผู้ติดต่อ	pvlo_sur@dld.go.th
6. คำสำคัญ	รายได้,ขาย,ไข่ไก่อินทรีย์
7. รายละเอียด	รายได้ที่เกษตรกรได้รับจากการจำหน่ายไข่ไก่อินทรีย์ต่อปี
8. วัตถุประสงค์	ยุทธศาสตร์ชาติ
9.1 หน่วยความถี่ของการปรับปรุงข้อมูล	ปี
9.2 ค่าความถี่ของการปรับปรุงข้อมูล	1
10. ขอบเขตเชิงภูมิศาสตร์หรือเชิงพื้นที่	ตำบล
11. แหล่งที่มา	โครงการการเลี้ยงไก่อินทรีย์และมาตรฐานไก่อินทรีย์ สำนักงานปศุสัตว์จังหวัดสุรินทร์
12. รูปแบบการเก็บข้อมูล	XLS,CSV
13. หมวดหมู่ข้อมูลตามธรรมชาติของข้อมูลภาครัฐ	ข้อมูลสาธารณะ
14. สัญญาอนุญาตให้ใช้ข้อมูล	License not specified
15. เงื่อนไขในการเข้าถึงข้อมูล	ไม่มี
16. ปีข้อมูลที่เริ่มต้นจัดทำ	2560
17. ปีข้อมูลล่าสุดที่เผยแพร่	2564
18. วันที่กำหนดเผยแพร่ข้อมูล	
19. วันที่ปรับปรุงข้อมูลล่าสุด	15/08/2564
20. การจัดจำแนก	ขอบเขตเชิงภูมิศาสตร์หรือเชิงพื้นที่
21. หน่วยวัด	บาท
22. หน่วยตัวคูณ	หน่วย
23. วิธีการคำนวณ	
24. มาตรฐานการจัดทำข้อมูล	ไม่มี
25. URL	https://pvlo-sur.dld.go.th/webnew/images/stories/news/vet/2564/NEW-2564/Chickeneggs/6.xlsx
26. ภาษาที่ใช้	ไทย
27. สถิติทางการ	

12. รายได้จากการขายไข่ไกอินทรีย์

รหัสชุดข้อมูลตามที่กำหนดใน	DataSet_14_02
1. ประเภทข้อมูล	ข้อมูลสถิติ
2. ชื่อชุดข้อมูล	รายได้จากการเพาะเลี้ยงสัตว์น้ำอินทรีย์
3. องค์กร	สำนักงานประมงจังหวัดสุรินทร์
4. ชื่อผู้ติดต่อ	กลุ่มพัฒนาและส่งเสริมอาชีพการประมง
5. อีเมลผู้ติดต่อ	Fishsurin@hotmail.co.th
6. คำสำคัญ	รายได้, เพาะเลี้ยง, สัตว์น้ำ, อินทรีย์
7. รายละเอียด	รายได้ที่ได้ที่เกษตรกรได้รับจากการจำหน่ายสัตว์น้ำอินทรีย์
8. วัตถุประสงค์	ยุทธศาสตร์ชาติ
9.1 หน่วยความถี่ของการปรับปรุงข้อมูล	ปี
9.2 ค่าความถี่ของการปรับปรุงข้อมูล	1
10. ขอบเขตเชิงภูมิศาสตร์หรือเชิงพื้นที่	ตำบล
11. แหล่งที่มา	โครงการพัฒนาเกษตรกรรมยั่งยืน กิจกรรมพัฒนาเกษตรอินทรีย์ สำนักงานประมงจังหวัดสุรินทร์
12. รูปแบบการเก็บข้อมูล	XLS, CSV
13. หมวดหมู่ข้อมูลตามธรรมชาติ บาลข้อมูลภาครัฐ	ข้อมูลสาธารณะ
14. สัญญาอนุญาตให้ใช้ข้อมูล	License not specified
15. เงื่อนไขในการเข้าถึงข้อมูล	ไม่มี
16. ปีข้อมูลที่เริ่มต้นจัดทำ	2560
17. ปีข้อมูลล่าสุดที่เผยแพร่	2564
18. วันที่กำหนดเผยแพร่ข้อมูล	
19. วันที่ปรับปรุงข้อมูลล่าสุด	15/08/2564
20. การจัดจำแนก	ขอบเขตเชิงภูมิศาสตร์หรือเชิงพื้นที่
21. หน่วยวัด	บาท
22. หน่วยตัวคูณ	หน่วย
23. วิธีการคำนวณ	
24. มาตรฐานการจัดทำข้อมูล	ไม่มี
25. URL	https://www4.fisheries.go.th/local/file_document/20210923095105_1_file.xlsx
26. ภาษาที่ใช้	ไทย
27. สถิติทางการ	

13. ช่องทาง/แหล่ง จำหน่ายไข่ไก่อินทรีย์

รหัสชุดข้อมูลตามที่กำหนดใน	DataSet_15_01
1. ประเภทข้อมูล	ข้อมูลสถิติ
2. ชื่อชุดข้อมูล	ช่องทาง/แหล่ง จำหน่ายไข่ไก่อินทรีย์
3. องค์กร	สำนักงานปศุสัตว์จังหวัดสุรินทร์
4. ชื่อผู้ติดต่อ	กลุ่มยุทธศาสตร์และสารสนเทศการปศุสัตว์
5. อีเมลผู้ติดต่อ	pvlo_sur@dld.go.th
6. คำสำคัญ	ช่องทาง,จำหน่าย,ไข่ไก่
7. รายละเอียด	รายชื่อช่องทางหรือแหล่งจำหน่ายไข่ไก่อินทรีย์ ที่เกษตรกรผู้เลี้ยงไก่อินทรีย์ ในจังหวัดสุรินทร์นำไปจำหน่าย
8. วัตถุประสงค์	ยุทธศาสตร์ชาติ
9.1 หน่วยความถี่ของการปรับปรุงข้อมูล	ปี
9.2 ค่าความถี่ของการปรับปรุงข้อมูล	1
10. ขอบเขตเชิงภูมิศาสตร์หรือเชิงพื้นที่	ตำบล
11. แหล่งที่มา	โครงการการเลี้ยงไก่อินทรีย์และมาตรฐานไก่อินทรีย์ สำนักงานปศุสัตว์ จังหวัดสุรินทร์
12. รูปแบบการเก็บข้อมูล	XLS,CSV
13. หมวดหมู่ข้อมูลตามธรรมาภิบาลข้อมูลภาครัฐ	ข้อมูลสาธารณะ
14. สัญญาอนุญาตให้ใช้ข้อมูล	Open Data Common
15. เงื่อนไขในการเข้าถึงข้อมูล	ไม่มี
16. ปีข้อมูลที่เริ่มต้นจัดทำ	2560
17. ปีข้อมูลล่าสุดที่เผยแพร่	2564
18. วันที่กำหนดเผยแพร่ข้อมูล	
19. วันที่ปรับปรุงข้อมูลล่าสุด	15/08/2564
20. การจัดจำแนก	ขอบเขตเชิงภูมิศาสตร์หรือเชิงพื้นที่
21. หน่วยวัด	ช่องทาง/แหล่ง
22. หน่วยตัวคูณ	หน่วย
23. วิธีการคำนวณ	
24. มาตรฐานการจัดทำข้อมูล	ไม่มี
25. URL	https://pvlo-sur.dld.go.th/webnew/images/stories/news/vet/2564/NEW-2564/Chickeneggs/4.xlsx
26. ภาษาที่ใช้	ไทย
27. สถิติทางการ	