

แผนพัฒนาสถิติระดับจังหวัด (พ.ศ. 2566 - 2570)

สงขลา



**“Good statistics for
decision makers”**

คณะกรรมการสถิติระดับจังหวัดสงขลา



สถิติทางการ
Official Statistics



สำนักงานสถิติแห่งชาติ

คำนำ

การพัฒนาประเทศ ทั้งในระดับประเทศ ระดับภารกิจ และระดับพื้นที่ต่างให้ความสำคัญกับการใช้ “สถิติที่มีคุณภาพ” ที่เสมือนเป็นวัตถุดิบหรือต้นน้ำที่เป็นข้อเท็จจริงและองค์ความรู้ของห่วงโซ่คุณค่า (Supply Chain) เพื่อใช้ในการกำหนดนโยบาย เป้าหมายการพัฒนา แผนการดำเนินงาน แผนงบประมาณ และแผนจัดสรรทรัพยากร และติดตามประเมินผลความก้าวหน้าในการดำเนินการพัฒนาในมิติต่าง ๆ ในทุกระดับ เพื่อให้รัฐสามารถกำหนดทิศทาง นโยบาย และตัดสินใจเพื่อพัฒนาคุณภาพชีวิตของประชาชนในประเทศ ตรงตามความต้องการโดยใช้ข้อมูลสถิติที่เป็นหลักฐานหรือข้อมูลทางวิทยาศาสตร์มาเป็นตัวนำในการตัดสินใจ ดำเนินนโยบายด้านต่าง ๆ แต่ในการดำเนินงานเพื่อการบูรณาการแผนการทำงานร่วมกันของหน่วยงานระดับ พื้นที่นั้นพบว่า ข้อมูลเพื่อการตัดสินใจในระดับพื้นที่แตกต่างจากราชการส่วนกลาง โดยข้อมูลสถิติระดับพื้นที่ ควรเป็นข้อมูลสถิติที่สะท้อนการดำเนินการของพื้นที่ตามนโยบายของรัฐบาล (Agenda Base) และการ แก้ไขปัญหาเชิงพื้นที่ (Area Base) ซึ่งมีความจำเป็นต้องเป็นข้อมูลเชิงลึกและเป็นระบบ โดยต้องกำหนด ประเด็นปัญหา (Paint Point) ที่เป็นนโยบายระดับจังหวัด ที่มีความซับซ้อน และมีความต้องการข้อมูลเพื่อการตัดสินใจเฉพาะ

เพื่อให้ตอบโจทย์การดำเนินนโยบายของรัฐให้มีข้อมูลสถิติที่มีคุณภาพ สำนักงานสถิติจังหวัดในฐานะ เป็นหน่วยราชการบริหารส่วนภูมิภาค ที่มีหน้าที่บริหารจัดการข้อมูลสถิติและสารสนเทศสถิติที่สำคัญและ จำเป็นเพื่อสนับสนุนการพัฒนาในระดับพื้นที่ รวมทั้งยังเป็นเลขานุการคณะกรรมการสถิติระดับจังหวัด ซึ่งเป็น กลไกในการขับเคลื่อนให้จังหวัดมีข้อมูลสถิติที่มีคุณภาพตรงตามความต้องการของพื้นที่อย่างแท้จริง และสามารถบูรณาการข้อมูลสถิติดังกล่าวเพื่อตอบโจทย์การพัฒนาในทุกระดับ รวมทั้งเป็นการดำเนินการตาม พระราชบัญญัติสถิติ พ.ศ. 2550 มาตรา 6 (1) กำหนดให้สำนักงานสถิติแห่งชาติมีหน้าที่ ในการจัดทำแผน แม่บทเกี่ยวกับการดำเนินงานทางสถิติของรัฐ เสนอคณะรัฐมนตรีให้ความเห็นชอบ เพื่อให้การดำเนินงานด้าน สถิติของประเทศมีความเป็นเอกภาพ ข้อมูลสถิติมีมาตรฐาน ลดความซ้ำซ้อนของการจัดทำสถิติ นำไปสู่การ แลกเปลี่ยนข้อมูลระหว่างหน่วยงานภาครัฐและใช้ข้อมูลสถิติและสารสนเทศร่วมกัน และมาตรา 6 (7) กำหนดให้สำนักงานสถิติแห่งชาติบูรณาการข้อมูล จากหน่วยงานภาครัฐอื่น ๆ เพื่อจัดทำฐานข้อมูลสถิติและ สารสนเทศของประเทศ

ดังนั้น การจัดทำแผนพัฒนาสถิติระดับจังหวัดสงขลา พ.ศ. 2566 – 2570 ฉบับนี้ มีวัตถุประสงค์ หลักเพื่อให้ได้รายการข้อมูลสถิติที่ใช้ในการจัดทำตัวชี้วัดในการตอบโจทย์ประเด็นปัญหา (Pain Point) ในการ พัฒนาจังหวัด รวมทั้งมีแนวทางในการพัฒนาการจัดเก็บ รวบรวม ข้อมูลสถิติที่สำคัญ จำเป็น สอดคล้องกับ ยุทธศาสตร์ชาติ 20 ปี (พ.ศ. 2561 – 2580) แผนแม่บทภายใต้ยุทธศาสตร์ชาติ 23 ด้าน แผนการปฏิรูป ประเทศ 13 ด้าน เป้าหมายการพัฒนาที่ยั่งยืน (Sustainable Development Goal: SDGs) (ร่าง) แผนพัฒนา เศรษฐกิจและสังคมแห่งชาติ ฉบับที่ 13 (พ.ศ. 2566 – 2570) แผนพัฒนาต่าง ๆ และแผนพัฒนาจังหวัด พ.ศ. 2566 – 2570 ซึ่งได้มีการดำเนินการตามมติคณะกรรมการบูรณาการนโยบายภาค (ก.บ.ภ.) ครั้งที่ 2/2564 เมื่อวันที่ 14 กรกฎาคม 2564 โดยแผนพัฒนาสถิติระดับจังหวัดสงขลาฉบับนี้ จะใช้ในการติดตามผลการ พัฒนาสถิติและมีการทบทวนรายการสถิติที่อยู่ในแผนอย่างต่อเนื่อง เพื่อให้มั่นใจได้ว่าจังหวัดสงขลาจะมีข้อมูล สถิติที่ทันสมัยตามนโยบายการพัฒนาจังหวัด

สารบัญ

บทที่ 1 บทนำ

1.1 หลักการและเหตุผล	1
1.2 วัตถุประสงค์การจัดทำแผนพัฒนาสถิติระดับจังหวัด	3
1.3 แนวทางการจัดทำแผนพัฒนาสถิติระดับจังหวัด	4
1.4 คำอธิบายศัพท์	5

บทที่ 2 นโยบายและยุทธศาสตร์ที่เกี่ยวข้องกับการพัฒนาในระดับจังหวัด

2.1 การศึกษานโยบายและยุทธศาสตร์ที่เกี่ยวข้องกับการพัฒนาในระดับจังหวัด	8
2.2 การวิเคราะห์ประเด็นการพัฒนาการจังหวัดภายใต้แผนพัฒนาจังหวัดที่เป็นปัจจุบัน ที่สอดคล้องกับนโยบายและยุทธศาสตร์ต่าง ๆ ที่เกี่ยวข้องกับการพัฒนาในระดับจังหวัด	16
2.3 การวิเคราะห์สถานการณ์ แนวโน้ม การพัฒนาในระดับจังหวัด	27

บทที่ 3 รายการข้อมูลสถิติทางการที่เกี่ยวข้องกับการพัฒนาในระดับจังหวัด

3.1 ประเด็นการพัฒนาที่ 1: พัฒนาและยกระดับภาคการเกษตร อุตสาหกรรม การค้าการลงทุน การท่องเที่ยวและบริการที่มีคุณภาพและมูลค่าสูง พร้อมพัฒนาโครงสร้างพื้นฐานและระบบโลจิสติกส์ที่เชื่อมโยงอย่างเป็นระบบ ปลอดภัย และมีมาตรฐาน	37
3.2 ประเด็นการพัฒนาที่ 2 : พัฒนาทรัพยากรมนุษย์รองรับทิศทางการพัฒนาเศรษฐกิจ ยกระดับ คุณภาพชีวิตของประชาชนบนฐานความรู้ พหุวัฒนธรรม และสร้างการเติบโตอย่างมั่นคงด้วย หลักปรัชญาของเศรษฐกิจพอเพียง	488
3.3 ประเด็นการพัฒนาที่ 3 : อนุรักษ์และฟื้นฟูทรัพยากรธรรมชาติและสิ่งแวดล้อมอย่างยั่งยืน	544
3.4 ประเด็นการพัฒนาที่ 4 : เสริมสร้างความมั่นคงและความปลอดภัยในชีวิตและทรัพย์สินของ ประชาชน	688

บทที่ 4 สถานการณ์สถิติทางการ

บทที่ 5 ข้อเสนอแนะการพัฒนาการรวบรวมข้อมูลและแผนปฏิบัติการพัฒนาสถิติทางการ

ภาคผนวก

ภาคผนวก ก การวิเคราะห์ประเด็นการพัฒนาจังหวัด ภายใต้แผนพัฒนาจังหวัดที่เป็นปัจจุบัน ที่สอดคล้องกับนโยบายและยุทธศาสตร์ต่าง ๆ ที่เกี่ยวข้องกับการพัฒนาในระดับจังหวัด	79
ภาคผนวก ข ตัวชี้วัดการพัฒนาจังหวัด	82
ภาคผนวก ค คำอธิบายข้อมูล (Matadata)	91

สารบัญภาพ

ภาพ 1	แนวคิดการพัฒนาสถิติทางการ	3
ภาพ 2	กรอบแนวคิดการวิเคราะห์นโยบายและยุทธศาสตร์ที่เกี่ยวข้องกับการพัฒนาในระดับจังหวัด	7
ภาพ 3	ยุทธศาสตร์ชาติ 6 ด้านและการแปลงยุทธศาสตร์สู่การปฏิบัติ	8
ภาพ 4	17 เป้าหมายการพัฒนาที่ยั่งยืน	12
ภาพ 5	การจัดกลุ่ม SDGs ตามปัจจัยที่เชื่อมโยงกันใน 5 มิติ (5P)	13
ภาพ 6	การเชื่อมโยงยุทธศาสตร์ระดับประเทศสู่แผนพัฒนาจังหวัดสงขลา (พ.ศ. 2566 - 2570)	26
ภาพ 7	ดัชนีการพัฒนารวมของจังหวัดสงขลาเทียบกับค่ากลางประเทศ	30
ภาพ 8	ดัชนีด้านการพัฒนาคน (People) ของจังหวัดสงขลาเทียบกับค่ากลางประเทศ	31
ภาพ 9	ดัชนีการพัฒนาด้านเศรษฐกิจและความมั่งคั่ง (Prosperity) ของจังหวัดสงขลาเทียบกับค่ากลางประเทศ	32
ภาพ 10	ดัชนีการพัฒนาด้านสิ่งแวดล้อม (Planet) ของจังหวัดสงขลาเทียบกับค่ากลางประเทศ	33
ภาพ 11	ดัชนีการพัฒนาด้านสันติภาพและยุติธรรม (Peace) ของจังหวัดสงขลาเทียบกับค่ากลางประเทศ	34
ภาพ 12	ดัชนีการพัฒนาด้านความเป็นหุ้นส่วนพัฒนา (Partnership) ของจังหวัดสงขลาเทียบกับค่ากลางประเทศ	35
ภาพ 13	ห่วงโซ่คุณค่า (Value Chain) “เกษตร”	39
ภาพ 14	ห่วงโซ่คุณค่า (Value Chain) “เกษตร-อุตสาหกรรม เพาะปลูกพืชเศรษฐกิจของจังหวัดสงขลา (ข้าว ยางพารา)”	40
ภาพ 15	ห่วงโซ่คุณค่า (Value Chain) “การท่องเที่ยวของจังหวัดสงขลา”	50
ภาพ 16	ห่วงโซ่คุณค่า (Value Chain) “การพัฒนาชีวิตของจังหวัดสงขลา”	56
ภาพ 17	ห่วงโซ่คุณค่า (Value Chain) “การเสริมสร้างความมั่นคงและความปลอดภัยในชีวิตและทรัพย์สิน”	57
ภาพ 18	ห่วงโซ่คุณค่า (Value Chain) “การอนุรักษ์และพัฒนาทรัพยากรธรรมชาติของจังหวัดสงขลา (ดิน ป่าไม้ ชายฝั่ง ทะเล)”	70
ภาพ ก1	การวิเคราะห์ประเด็นการพัฒนาจังหวัด ภายใต้แผนพัฒนาจังหวัดที่เป็นปัจจุบันที่สอดคล้องกับนโยบายและยุทธศาสตร์ต่าง ๆ ที่เกี่ยวข้องกับการพัฒนาในระดับจังหวัด	79
ภาพ ก2	ดัชนีรวมการพัฒนาจังหวัด	82
ภาพ ก3	ดัชนีผสม มิติการพัฒนาคน (People)	83
ภาพ ก4	ดัชนีผสม มิติเศรษฐกิจและความมั่งคั่ง (Prosperity)	84
ภาพ ก5	ดัชนีผสม มิติสิ่งแวดล้อม (Planet)	85
ภาพ ก6	ดัชนีผสม มิติสันติภาพและยุติธรรม (Peace)	86
ภาพ ก7	ดัชนีผสม มิติความเป็นหุ้นส่วนการพัฒนา (Partnership)	87
ภาพ ก8	ดัชนีการพัฒนาระดับจังหวัดสงขลา	88

สารบัญตาราง

ตาราง 1	ความสอดคล้องระหว่างประเด็นหมุดหมายตาม (ร่าง) แผนพัฒนาเศรษฐกิจและสังคมแห่งชาติ ฉบับที่ 13 และประเด็นการพัฒนาจังหวัดของแผนพัฒนาจังหวัดฯ	17
ตาราง 2	ตัวชี้วัดตาม (ร่าง) แผนพัฒนาเศรษฐกิจและสังคมแห่งชาติ ฉบับที่ 13 และความสอดคล้องระหว่างตัวชี้วัดตามแผนพัฒนาจังหวัดฯ	18
ตาราง 3	การวิเคราะห์ประเด็นการพัฒนาจังหวัดภายใต้แผนพัฒนาจังหวัดที่เป็นปัจจุบันที่สอดคล้องกับยุทธศาสตร์ชาติ (พ.ศ. 2561–(2580	20
ตาราง 4	การวิเคราะห์ประเด็นการพัฒนาจังหวัดภายใต้แผนพัฒนาจังหวัดที่เป็นปัจจุบันที่สอดคล้องกับแผนแม่บทภายใต้ยุทธศาสตร์ชาติ	20
ตาราง 5	การวิเคราะห์ประเด็นการพัฒนาจังหวัดภายใต้แผนพัฒนาจังหวัดที่เป็นปัจจุบันที่สอดคล้องกับแผนการปฏิรูปประเทศ 13 ด้าน	21
ตาราง 6	การวิเคราะห์ประเด็นการพัฒนาจังหวัดภายใต้แผนพัฒนาจังหวัดที่เป็นปัจจุบันที่สอดคล้องกับ (ร่าง) แผนพัฒนาเศรษฐกิจและสังคมแห่งชาติ ฉบับที่ 13	21
ตาราง 7	การวิเคราะห์ประเด็นการพัฒนาจังหวัดภายใต้แผนพัฒนาจังหวัดที่เป็นปัจจุบันที่สอดคล้องกับเป้าหมายการพัฒนาที่ยั่งยืน (SDGs)	22
ตาราง 8	การวิเคราะห์ประเด็นการพัฒนาจังหวัดภายใต้แผนพัฒนาจังหวัดที่เป็นปัจจุบันที่สอดคล้องกับ (ร่าง) กรอบแผนพัฒนาภาคตะวันออก	24
ตาราง 9	การวิเคราะห์ประเด็นการพัฒนาจังหวัดภายใต้แผนพัฒนาจังหวัดที่เป็นปัจจุบัน ที่สอดคล้องกับ แผนพัฒนากลุ่มจังหวัดภาคตะวันออก 2 (พ.ศ. 2566 – 2570)	24
ตาราง 10	การวิเคราะห์ประเด็นการพัฒนาจังหวัด ภายใต้แผนพัฒนาจังหวัดที่เป็นปัจจุบันที่สอดคล้องกับนโยบายและยุทธศาสตร์ต่าง ๆ ที่เกี่ยวข้องกับแผนพัฒนาจังหวัดสงขลา (พ.ศ. 2566 – 2570)	25
ตาราง 11	ผังสถิติทางการ “เกษตร-อุตสาหกรรม เพาะปลูกพืชเศรษฐกิจของจังหวัดสงขลา (ข้าว ยางพารา)”	42
ตาราง 12	ผังสถิติทางการ “การท่องเที่ยวของจังหวัดสงขลา”	52
ตาราง 13	ผังสถิติทางการ “การพัฒนาชีวิตของจังหวัดสงขลา”	59
ตาราง 14	ผังสถิติทางการ “การเสริมสร้างความมั่นคงและความปลอดภัยในชีวิตและทรัพย์สิน”	62
ตาราง 15	ผังสถิติทางการ “การอนุรักษ์และพัฒนาทรัพยากรธรรมชาติของจังหวัดสงขลา (ดิน ป่าไม้ ชายฝั่ง ทะเล)”	72

บทนำ

1.1 หลักการและเหตุผล

“สถิติ” เป็นข้อมูลที่เกิดจากการจัดเก็บหรือบันทึกข้อมูลที่อยู่รอบตัวเราให้อยู่ในรูปข้อความหรือตัวเลขและนำมาประมวลผลเพื่อใช้ในการวัด ประเมินค่า หรือใช้สถิติเป็นเกณฑ์มาตรฐานสำหรับเปรียบเทียบ การเปลี่ยนแปลงของอดีตและปัจจุบัน ไปจนถึงใช้คาดการณ์ในอนาคต ทำให้สถิติมีความสำคัญต่อทุกระดับ การขับเคลื่อนการพัฒนาประเทศ รัฐบาลจำเป็นต้องมีข้อมูลต่าง ๆ เพื่อใช้ในการกำหนดนโยบาย ยุทธศาสตร์ วางแผน และติดตามความก้าวหน้าการดำเนินงานตามนโยบายต่าง ๆ โดยเฉพาะอย่างยิ่ง “องค์ความรู้จากสถิติที่เกี่ยวกับสถานการณ์ด้านเศรษฐกิจ สังคม และทรัพยากรธรรมชาติและสิ่งแวดล้อมของประเทศ เพื่อกำหนดนโยบาย ขับเคลื่อน และติดตามประเมินผลการดำเนินนโยบายต่าง ๆ”

ด้วยพัฒนาการทางคอมพิวเตอร์และเทคโนโลยีสารสนเทศที่เปลี่ยนแปลงอย่างรวดเร็วทำให้ระบบการจัดเก็บข้อมูลสถิติของประเทศเป็น “ระบบสถิติแบบกระจายงาน” กล่าวคือ หน่วยงานภาครัฐต่างมีระบบจัดเก็บข้อมูลทั้งที่ได้จากการบริหารงาน งานทะเบียน และจากความต้องการเฉพาะของหน่วยงาน เพื่อประมวลเป็นสถิติและสารสนเทศตามความต้องการของหน่วยงานเป็นหลัก ซึ่งการดำเนินงานดังกล่าวมีข้อดีคือ ทำให้หน่วยงานมีข้อมูลใช้เพื่อการตัดสินใจตามภารกิจของหน่วยงานได้ตรงความต้องการ สะดวก และรวดเร็ว แต่ในขณะเดียวกัน การกำหนดนโยบายหรือทิศทางการพัฒนาประเทศควรพัฒนาบนพื้นฐานที่เห็นภาพองค์รวมของทุกส่วนที่เกี่ยวข้อง ไม่อาจพิจารณาแยกส่วนระหว่างด้านเศรษฐกิจ สังคม และสิ่งแวดล้อม จึงจำเป็นต้องมีข้อมูลที่บูรณาการกันเพื่อสะท้อนให้ผู้กำหนดนโยบายได้เห็นภาพรวมผ่านเป้าหมาย เป้าประสงค์และตัวชี้วัดอย่างแท้จริง ด้วยสาเหตุดังกล่าว จึงทำให้เกิดปัญหาเมื่อผู้ใช้หรือผู้บริหารต้องการนำข้อมูลจากต่างหน่วยงานมาใช้ประโยชน์ร่วมกันทำได้ยาก เพราะแต่ละหน่วยงานต่างมีวิธีการวัตถุประสงค์ และการจัดเก็บข้อมูลที่แตกต่างกัน

ดังนั้น การที่สังคมไทยจะมีข้อมูลสถิติเพื่อสนับสนุนการวางแผนการพัฒนาประเทศในทิศทางที่ดีขึ้น จำเป็นต้องมีการบริหารจัดการระบบสถิติของประเทศเพื่อ

แก้ไขปัญหาดังกล่าว โดยสำนักงานสถิติแห่งชาติได้จัดทำแผนแม่บทระบบสถิติประเทศไทยขึ้นเป็นครั้งแรกในปี พ.ศ. 2554 และแผนแม่บทระบบสถิติประเทศไทย ฉบับที่ 2 (พ.ศ. 2559 – 2565) เพื่อให้การแปลงแผนแม่บทระบบสถิติประเทศไทยไปสู่การปฏิบัติเป็นไปอย่างมีประสิทธิภาพ และเกิดผลสัมฤทธิ์อย่างเป็นรูปธรรม สอดรับกับรัฐธรรมนูญแห่งราชอาณาจักรไทย พ.ศ. 2560 มาตรา 258 ข(2) “ให้มีการบูรณาการฐานข้อมูลของ

PAIN POINT ของผู้ใช้ข้อมูลภาครัฐ

- ☐ data silo ต่างระบบจัดเก็บต่างเจ้าของ
- ☐ วิธีการและช่วงเวลาในการจัดเก็บที่ต่างกัน
- ☐ คำนียามต่างกันตามภารกิจ/กฎหมายของหน่วยงาน
- ☐ นำมาใช้ประโยชน์ร่วมกันยาก
- ☐ ข้อจำกัดด้านบุคลากรและงบประมาณ
- ☐ มีข้อมูลซ้ำซ้อน
- ☐ มี Data Gap แต่ไม่มีหน่วยงานรับผิดชอบ
- ☐ ข้อมูลไม่ถูกต้อง
- ☐ ข้อมูลไม่เป็นปัจจุบัน
- ☐ มีข้อมูลแต่ผู้ใช้ไม่สามารถเข้าถึงได้
- ☐ ฯลฯ

หน่วยงานของรัฐทุกหน่วยงานเข้าด้วยกัน เพื่อให้เป็นระบบข้อมูลเพื่อการบริหารราชการแผ่นดินและการบริการประชาชน” ทั้งในระดับภารกิจ (กระทรวง กรม) และระดับพื้นที่ (จังหวัด)

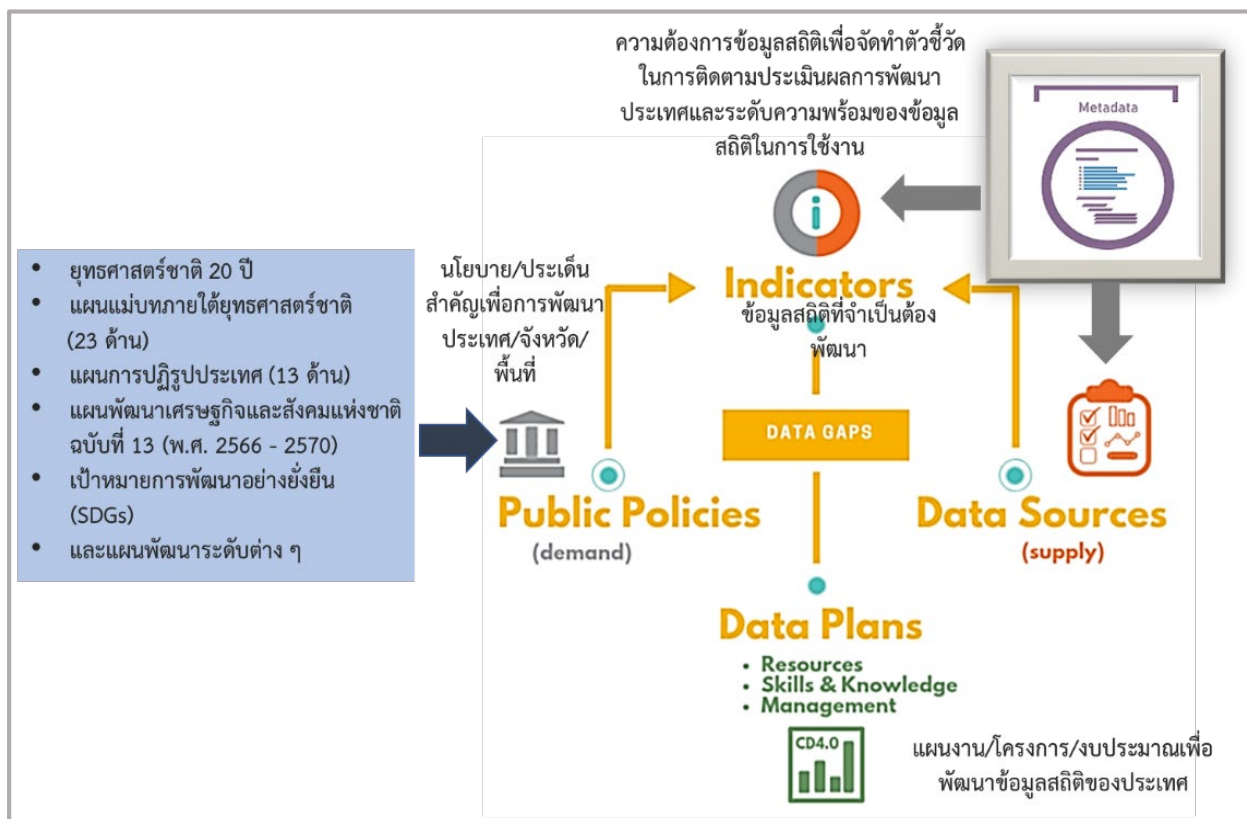
สำนักงานสถิติจังหวัดในฐานะฝ่ายเลขานุการคณะกรรมการสถิติระดับจังหวัดได้มีการพัฒนาข้อมูลสถิติและสารสนเทศระดับพื้นที่ร่วมกับหน่วยงานที่เกี่ยวข้องในระดับพื้นที่ ผ่านกลไกของคณะกรรมการสถิติระดับจังหวัด คณะทำงานสถิติระดับจังหวัด โดยได้มีการจัดทำแผนพัฒนาสถิติระดับจังหวัด ขึ้นเป็นครั้งแรกในปี พ.ศ. 2557 ผลลัพธ์คือได้ชุดข้อมูลที่ตอบโจทย์ยุทธศาสตร์จังหวัด ผลิตภัณฑ์ที่มีศักยภาพ (Product Champion) ประเด็นปัญหาสำคัญ (Critical Issue) และแผนพัฒนาสถิติระดับจังหวัด ซึ่งเป็นกรอบแนวทางการดำเนินงานเพื่อการพัฒนาการเก็บข้อมูลสถิติที่สำคัญและจำเป็นต่อการบริหารงานยุทธศาสตร์จังหวัด โดยมีแผนพัฒนาจังหวัด และแผนปฏิบัติราชการประจำปี เป็นกลไกในการเชื่อมโยงความต้องการข้อมูลกับแนวทางการพัฒนาข้อมูลสถิติระดับจังหวัด เพื่อให้ได้สถิติทางการ (Official Statistics) ระดับจังหวัด คือ รายการข้อมูลสถิติที่สำคัญและจำเป็นที่ใช้สนับสนุนการตัดสินใจ ที่ได้มาจากระบบการจัดทำแผนพัฒนาจังหวัด และแผนปฏิบัติราชการประจำปี ที่นำไปสู่การจัดสรรงบประมาณในแผนงานและโครงการประจำปีของจังหวัด ประกอบด้วย ปัจจัยสู่ความสำเร็จ (Critical Success Factor) ตัวชี้วัด (Key Performance Indicator) และข้อมูลพื้นฐานที่สำคัญ (Baseline Data) รวมทั้งคำอธิบายข้อมูลสถิติทางการ (Official Statistics Metadata) ซึ่งเป็นการอธิบายข้อมูลที่ส่วนราชการดำเนินการจัดเก็บข้อมูลดังกล่าว โดยการขับเคลื่อนจัดทำแผนพัฒนาสถิติระดับจังหวัด (พ.ศ. 2566 – 2570) ดำเนินการผ่านกลไกคณะกรรมการสถิติระดับจังหวัดเพื่อสร้างการมีส่วนร่วม โดยยึดหลักแนวคิด “Demand-Driven” ที่ต้องการผลิตสถิติทางการที่มีคุณภาพบนพื้นฐานของความต้องการใช้สถิติอย่างแท้จริงที่สอดคล้องกับนโยบายสำคัญของประเทศ ได้แก่

- ☐ ยุทธศาสตร์ชาติ 20 ปี (พ.ศ. 2561 – 2580)
- ☐ แผนแม่บทภายใต้ยุทธศาสตร์ชาติ (23 ด้าน)
- ☐ แผนการปฏิรูปประเทศ (13 ด้าน)
- ☐ (ร่าง) แผนพัฒนาเศรษฐกิจและสังคมแห่งชาติ ฉบับที่ 13 (พ.ศ. 2566 – 2570)
- ☐ เป้าหมายการพัฒนาที่ยั่งยืน (Sustainable Development Goals: SDGs) ที่เชื่อมโยงกับกรอบการจัดทำแผนพัฒนาเศรษฐกิจและสังคมแห่งชาติ ฉบับที่ 13 (พ.ศ. 2566 – 2570)
- ☐ แผนยุทธศาสตร์และแผนพัฒนาระดับต่าง ๆ ในประเด็นที่เกี่ยวข้องกับยุทธศาสตร์การพัฒนาจังหวัด
- ☐ แผนพัฒนาจังหวัด พ.ศ. 2566 – 2570¹

เพื่อให้ได้รายการข้อมูลสถิติที่ใช้ในการจัดทำตัวชี้วัดในการติดตามผลการพัฒนาประเทศในแต่ละระดับ โดยเฉพาะในระดับพื้นที่ ซึ่งต้องตรวจสอบสถานะรายการข้อมูลสำคัญที่ภาครัฐมีอยู่ (Data Supply) ว่ามีหน่วยงานเจ้าของข้อมูลหรือไม่ (หากเป็นข้อมูลที่เจ้าของข้อมูลเป็นหน่วยงานส่วนราชการส่วนกลาง สำนักงานสถิติแห่งชาติจะทำหน้าที่ประสานต่อไป) ถ้ารายการข้อมูลสถิติมีหน่วยงานเจ้าของข้อมูลแล้ว หน่วยงานเจ้าของข้อมูลจำเป็นต้องจัดทำคำอธิบายข้อมูลหรือเมทาดาทา (Metadata) เพื่อลงทะเบียนนำเข้าสู่

¹ นโยบาย หลักเกณฑ์ วิธีการจัดทำแผนพัฒนาจังหวัด และแผนพัฒนากลุ่มจังหวัด พ.ศ. 2566 – 2570 (มติคณะกรรมการบูรณาการนโยบายภาค (ก.บ.ภ.) ครั้งที่ 2/2564 เมื่อวันที่ 14 กรกฎาคม 2564) โดยให้จังหวัดและกลุ่มจังหวัดดำเนินการจัดทำแผนพัฒนาจังหวัด และแผนพัฒนากลุ่มจังหวัด พ.ศ. 2566 – 2570 เพื่อให้แผนทันสถานการณ์ และใช้เป็นกรอบและทิศทางในการจัดทำแผนปฏิบัติราชการประจำปีของจังหวัดและกลุ่มจังหวัด ประจำปีงบประมาณ พ.ศ. 2566 – 2570

ระบบบัญชีข้อมูลภาครัฐหรือ GD Catalog เพื่อให้บริการและให้แน่ใจว่ามีข้อมูลสถิติที่สามารถใช้ในการประเมินและติดตามผลตัวชี้วัดการพัฒนาประเทศในแต่ละระดับได้ ดังภาพ 1



ภาพ 1 แนวคิดการพัฒนาสถิติทางการ

แต่หากมีความจำเป็นต้องมีข้อมูลใดแต่พบว่ายังไม่มีหน่วยงานดำเนินการจัดทำข้อมูล คณะกรรมการสถิติระดับจังหวัดจะพิจารณาขอหมายหน่วยงานจัดทำข้อมูลนั้น ซึ่งกระบวนการดังกล่าวจะนำไปสู่การพัฒนาการจัดทำข้อมูลสถิติทางการในระดับพื้นที่ให้มีข้อมูลที่เพียงพอและตอบโจทยความต้องการใช้งานจริงตามความต้องการของผู้ใช้งานได้ รวมทั้งมีข้อมูลสำหรับการติดตามและประเมินผลการพัฒนาระดับพื้นที่อย่างถูกต้องและมีธรรมาภิบาล ดังนั้นคณะกรรมการสถิติระดับจังหวัดจึงได้จัดทำแผนพัฒนาสถิติระดับจังหวัดสงขลาฉบับนี้ขึ้น เพื่อเป็นเครื่องมือสำคัญในการกำหนดกรอบแนวทางการดำเนินงานเพื่อการพัฒนาการจัดทำข้อมูลสถิติที่สำคัญและจำเป็นต่อการบริหารงานของจังหวัด

1.2 วัตถุประสงค์การจัดทำแผนพัฒนาสถิติระดับจังหวัด

- 1.2.1 เพื่อศึกษาและวิเคราะห์นโยบายและยุทธศาสตร์ตามยุทธศาสตร์ชาติ 20 ปี (พ.ศ. 2561 – 2580) แผนแม่บทภายใต้ยุทธศาสตร์ชาติ (23 ด้าน) แผนการปฏิรูปประเทศ (13 ด้าน) (ร่าง) แผนพัฒนาเศรษฐกิจและสังคมแห่งชาติ ฉบับที่ 13 (พ.ศ. 2566 – 2570) เป้าหมายการพัฒนาที่ยั่งยืน (Sustainable Development Goals: SDGs) (ร่าง) กรอบแผนพัฒนาภาค (พ.ศ. 2566 – 2570) และแผนพัฒนากลุ่มจังหวัด (พ.ศ. 2566 – 2570) ที่สอดคล้องกับแผนพัฒนาจังหวัด (พ.ศ. 2566 – 2570) หรือนโยบายของผู้บริหารในจังหวัด

- 1.2.2 เพื่อจัดทำรายการข้อมูลสถิติทางการที่เกี่ยวข้องกับการพัฒนาในระดับจังหวัดที่สอดคล้องกับแผนยุทธศาสตร์และแผนพัฒนาระดับต่าง ๆ พร้อมทั้งกำหนดหน่วยงานที่มีหน้าที่รับผิดชอบในการจัดทำข้อมูลที่ยังไม่มีหน่วยงานใดดำเนินการ และเชื่อมโยง/บูรณาการข้อมูลในระดับพื้นที่
- 1.2.3 เพื่อสร้างวัฒนธรรมการใช้ข้อมูลสถิติ สนับสนุนการตัดสินใจในระดับพื้นที่ ตลอดจนสร้างโอกาสการเข้าถึงข้อมูลในระดับพื้นที่ของประชาชน
- 1.2.4 เพื่อสร้างเครือข่าย การมีส่วนร่วมของหน่วยงานในระดับพื้นที่ในการผลิตข้อมูลทางสถิติ และการประยุกต์ใช้ข้อมูลเพื่อการตัดสินใจอย่างมีประสิทธิภาพ
- 1.2.5 เพื่อพัฒนาบุคลากรด้านสถิติของหน่วยงานที่เกี่ยวข้อง ให้ความสำคัญกับมืออาชีพด้านข้อมูลสถิติ และสารสนเทศที่สนับสนุนการพัฒนาในระดับพื้นที่

1.3 แนวทางการจัดทำแผนพัฒนาสถิติระดับจังหวัด

- 1.3.1 ศึกษา ยุทธศาสตร์ชาติ 20 ปี (พ.ศ. 2561 – 2580) แผนแม่บทภายใต้ยุทธศาสตร์ชาติ (23 ด้าน) แผนการปฏิรูปประเทศ (13 ด้าน) และ (ร่าง) แผนพัฒนาเศรษฐกิจและสังคมแห่งชาติ ฉบับที่ 13 (พ.ศ. 2566 – 2570) เป้าหมายการพัฒนาที่ยั่งยืน (Sustainable Development Goals: SDGs) (ร่าง) กรอบแผนพัฒนาภาค (พ.ศ. 2566 – 2570) แผนพัฒนากลุ่มจังหวัด (พ.ศ. 2566 – 2570) แผนพัฒนาจังหวัด (พ.ศ. 2566 – 2570) หรือนโยบายของผู้บริหารในจังหวัด
- 1.3.2 วิเคราะห์ความสอดคล้องเชื่อมโยงระหว่างประเด็นการพัฒนาจังหวัด ตัวชี้วัดการพัฒนาฯ กับแผนยุทธศาสตร์และแผนพัฒนาระดับต่าง ๆ โดยมีการประชุมหารือร่วมกับสำนักงานจังหวัดและหน่วยงานที่เกี่ยวข้อง
- 1.3.3 วิเคราะห์ห่วงโซ่คุณค่าจากแผนแม่บทภายใต้ยุทธศาสตร์ชาติ (23 ด้าน) ซึ่งใช้เป็นกรอบในการจัดทำห่วงโซ่คุณค่าที่สอดคล้องกับแผนพัฒนาจังหวัด โดยมีการประชุมหารือร่วมกับสำนักงานจังหวัดและหน่วยงานที่เกี่ยวข้อง
- 1.3.4 ทบทวนรายการสถิติทางการ 21 สาขา² รายการข้อมูลสถิติทางการในระดับพื้นที่ และสรุปรวบรวมรายการข้อมูลสถิติทางการของแต่ละห่วงโซ่คุณค่าที่เกี่ยวข้องกับการพัฒนาในระดับจังหวัด เพื่อจัดทำเป็นร่างผังสถิติทางการ
- 1.3.5 จัดทำผังสถิติทางการ ที่แสดงชื่อตัวชี้วัด รายการสถิติทางการ การจัดจำแนก ระดับการนำเสนอผลสถานะ และหน่วยงาน ทั้งนี้สถิติทางการในผังสถิติทางการบางรายการอาจจะยังไม่มีผลผลิตหรือขาดหน่วยงานที่รับผิดชอบในปัจจุบัน ซึ่งจะต้องได้รับการพิจารณาเป็นส่วนหนึ่งของยุทธศาสตร์การพัฒนาในลำดับต่อไป
- 1.3.6 สรุปข้อเสนอแนะการพัฒนาการจัดเก็บข้อมูลและเสนอแผนการพัฒนาในอนาคต

² สถิติทางการ 21 สาขา ประกอบด้วย ด้านสังคม 9 สาขา ได้แก่ 1) ประชากรศาสตร์ ประชากรและเคหะ 2) แรงงาน 3) การศึกษา 4) ศาสนา ศิลปะ และวัฒนธรรม 5) สุขภาพ 6) สวัสดิการสังคม 7) หญิงและชาย 8) รายได้และรายจ่ายของครัวเรือน 9) ยุติธรรมความมั่นคงการเมือง และการปกครอง ด้านเศรษฐกิจ 11 สาขา ได้แก่ 10) บัญชีประชาชาติ 11) เกษตร และประมง 12) อุตสาหกรรม 13) พลังงาน 14) การค้าและราคา 15) ขนส่ง และโลจิสติกส์ 16) เทคโนโลยีสารสนเทศและการสื่อสาร 17) การท่องเที่ยวและการกีฬา 18) การเงิน การธนาคาร และประกันภัย 19) การคลัง 20) วิทยาศาสตร์ เทคโนโลยีและนวัตกรรม ด้านทรัพยากรธรรมชาติและสิ่งแวดล้อม 21) ทรัพยากรธรรมชาติและสิ่งแวดล้อม

1.4 คำอธิบายศัพท์

- 1.4.1 ห่วงโซ่คุณค่าภายใต้แผนแม่บทภายใต้ยุทธศาสตร์ชาติ (23 ด้าน)³ เป็นองค์ประกอบ (อาจรวมถึงกิจกรรมและกระบวนการต่าง ๆ) ที่มีความสอดคล้องและสัมพันธ์กันเป็นระบบภายใต้แผนแม่บทย่อย ตั้งแต่จุดเริ่มต้นของกระบวนการดำเนินงาน (ต้นทาง) ไปจนกระทั่งสิ้นสุดกระบวนการดำเนินงาน (ปลายทาง) ที่ส่งผลต่อการบรรลุเป้าหมายแผนแม่บทย่อยนั้น ๆ ได้ตามที่กำหนด โดยทางสำนักงานสภาพัฒนาการเศรษฐกิจและสังคมแห่งชาติได้จัดทำ 140 Final Value Chains เพื่อใช้ประกอบการจัดทำโครงการสำคัญต่าง ๆ
- 1.4.2 ห่วงโซ่คุณค่าทั่วไป (Generic Value Chain: GVC)⁴ เป็นห่วงโซ่คุณค่ารูปแบบกลางที่ได้จากการทบทวนประเด็นยุทธศาสตร์การพัฒนากาปรวมของจังหวัด (กรอบการดำเนินงานปี 2557) สามารถแบ่งแนวทางการพัฒนาเป็น 3 ด้าน คือ เศรษฐกิจ สังคม และทรัพยากรธรรมชาติและสิ่งแวดล้อม ซึ่งประเด็นในแต่ละด้านจะมีประเด็นย่อยรวม 18 เรื่อง ในแต่ละเรื่องจะมีการจัดทำห่วงโซ่คุณค่าแสดงกิจกรรมหลัก (Primary Activities) และกิจกรรมสนับสนุน (Support Activities) โดยกิจกรรมทุกประเภทมีส่วนในการช่วยเพิ่มคุณค่าให้กับสินค้าหรือบริการ หรือลด แกไข ป้องกันปัญหาให้กับประเด็นปัญหาสำคัญที่เลือก โดยแต่ละกิจกรรมในแต่ละข้อต่อของห่วงโซ่คุณค่า (Value Chain: VC) จะแสดงให้เห็นถึงคุณค่า หรือประโยชน์ให้กับการพัฒนาพื้นที่
- 1.4.3 ห่วงโซ่คุณค่าที่สอดคล้องกับแผนพัฒนาจังหวัด เป็นห่วงโซ่คุณค่าของจังหวัดในแต่ละประเด็นการพัฒนากภายใต้แผนพัฒนาจังหวัด โดยใช้ห่วงโซ่คุณค่าภายใต้แผนแม่บทภายใต้ยุทธศาสตร์ชาติ (23 ด้าน) 140 Final Value Chains และห่วงโซ่คุณค่าทั่วไป (Generic Value Chain: GVC) เป็นกรอบในการจัดทำเพื่อให้ได้ห่วงโซ่คุณค่าตามประเด็นการพัฒนาจังหวัดที่ประกอบด้วยกิจกรรมหลัก (Primary Activities) และกิจกรรมสนับสนุน (Support Activities) ที่มีความสอดคล้องและสัมพันธ์กันเป็นระบบ ตั้งแต่จุดเริ่มต้นของกระบวนการดำเนินงาน (ต้นทาง) ไปจนกระทั่งสิ้นสุดกระบวนการดำเนินงาน (ปลายทาง) ที่ส่งผลต่อการบรรลุเป้าหมายประเด็นการพัฒนาจังหวัดได้ตามที่กำหนด
- 1.4.4 แผนพัฒนาสถิติระดับจังหวัด⁵ เป็นเครื่องมือสำคัญในการกำหนดกรอบแนวทางการดำเนินงานเพื่อการพัฒนาการจัดเก็บข้อมูลสถิติที่สำคัญและจำเป็นต่อการบริหารงานยุทธศาสตร์จังหวัดในระยะสั้น 1 ปี และระยะกลาง 4 ปี เพื่อให้เชื่อมโยงกับการจัดทำแผนพัฒนาจังหวัดและสอดคล้องกับแผนยุทธศาสตร์และแผนพัฒนาระดับต่าง ๆ ซึ่งจะกำหนดกิจกรรมต่าง ๆ เพื่อพัฒนาคุณภาพสถิติทางการว่ามีรายการใดบ้าง จะพัฒนาอย่างไร หน่วยงานใดเป็นผู้รับผิดชอบ พร้อมทั้งระบุระยะเวลาที่ต้องดำเนินการด้วย

³ ที่มา: การประชุมเชิงปฏิบัติการการจัดทำโครงการสำคัญ ประจำปีงบประมาณ 2565 เอกสารประกอบการบรรยาย: การวิเคราะห์และประมวลผลห่วงโซ่คุณค่า (Value Chain) ที่ส่งผลต่อการบรรลุเป้าหมายแผนแม่บทย่อย Workshop2 วันที่ 9 ก.ค. 63

⁴ ผลจากการจัดทำโครงการพัฒนาข้อมูลสถิติและสารสนเทศระดับพื้นที่ 76 จังหวัด และ 18 กลุ่มจังหวัด พ.ศ. 2557

⁵ ที่มา: ผลจากการจัดทำโครงการพัฒนาข้อมูลสถิติและสารสนเทศระดับพื้นที่ 76 จังหวัด และ 18 กลุ่มจังหวัด พ.ศ. 2557

- 1.4.5 สถิติทางการ (Official Statistics)⁶ หมายถึง ข้อความหรือตัวเลขที่เป็นตัวแทนแสดงถึงคุณลักษณะของสิ่งต่าง ๆ ในประเทศ ที่ประมวลตามความเป็นจริงจากข้อมูลที่เก็บรวบรวมได้ตามหลักวิชาการทางสถิติและเป็นสถิติที่มีความสำคัญต่อการใช้ในการกำหนดนโยบายเพื่อการพัฒนาประเทศ
- 1.4.6 บัญชีสถิติทางการ เอกสารแสดงบรรดารายการสถิติทางการเพื่อจัดทำแผนกำหนดความรับผิดชอบในการดำเนินงานทางสถิติตามแผนแม่บท
- 1.4.7 คำอธิบายข้อมูลหรือเมทาดาทา⁷ (Metadata) หมายถึง ข้อมูลที่ใช้อธิบายข้อมูลหลักหรือกลุ่มที่เกี่ยวข้องทั้งกระบวนการเชิงธุรกิจ (ในที่นี้หมายถึง กระบวนการทำงานตามภารกิจของหน่วยงาน) และเชิงเทคโนโลยีสารสนเทศ กฎและข้อจำกัดของข้อมูล และโครงสร้างของข้อมูล เมทาดาทาช่วยให้หน่วยงานสามารถเข้าใจข้อมูล ระบบ และขั้นตอนการทำงานได้ดียิ่งขึ้น โดยการบริหารจัดการเมทาดาทา (Metadata Management) เริ่มตั้งแต่การเก็บรวบรวม การจัดกลุ่ม การดูแล และการควบคุมเมทาดาทา ทั้งนี้ ข้อมูลแต่ละชุดควรมีเมทาดาทาเพื่อให้ผู้ใช้งานทราบเกี่ยวกับชุดข้อมูล เช่น รายละเอียดของชุดข้อมูล สิ่งที่เกี่ยวข้องกับชุดข้อมูล วัตถุประสงค์การนำไปใช้ และฟิลด์ข้อมูล เป็นต้น ซึ่งคำอธิบายชุดข้อมูลประกอบด้วยคำอธิบายข้อมูลจำนวน 14 รายการ สำหรับ 1 ชุดข้อมูล ที่หน่วยงานต้องจัดทำและระบุรายละเอียด ได้แก่ ประเภทข้อมูล ชื่อชุดข้อมูล องค์กร ชื่อผู้ติดต่อ อีเมลผู้ติดต่อ คำสำคัญ รายละเอียด วัตถุประสงค์ หน่วยความถี่ของการปรับปรุงข้อมูล ค่าความถี่ของการปรับปรุงข้อมูล ขอบเขตเชิงภูมิศาสตร์หรือเชิงพื้นที่ แหล่งที่มา รูปแบบการเก็บข้อมูล หมวดหมู่ข้อมูลตามธรรมาภิบาลข้อมูลภาครัฐ และสัญญาอนุญาตให้ใช้ข้อมูล
- 1.4.8 หน่วยงาน⁸ หมายถึง ส่วนราชการ รัฐวิสาหกิจ องค์กรมหาชน องค์กรปกครองส่วนท้องถิ่น และหน่วยงานอื่นของรัฐ
- 1.4.9 เจ้าของข้อมูล (Data Owners)⁹ หมายถึง บุคคลที่ทำหน้าที่ตรวจสอบดูแลข้อมูลโดยตรงสร้างความมั่นใจได้ว่าการบริหารจัดการข้อมูลสอดคล้องกับนโยบาย มาตรฐาน กฎระเบียบ หรือกฎหมาย เจ้าของข้อมูลทำการทบทวนและอนุมัติการดำเนินการต่าง ๆ ที่เกี่ยวข้องกับข้อมูล เช่น การเปลี่ยนแปลงเมทาดาทาและเกณฑ์การทำดาตาคลีนซิง (Data Cleansing) นอกจากนี้ยังทำหน้าที่ในการให้สิทธิ์ในการเข้าถึงข้อมูล จัดชั้นความลับของข้อมูล เจ้าของข้อมูลมักจะอยู่ในตำแหน่งบริหาร เช่น ผู้อำนวยการฝ่ายหรือหัวหน้าส่วนงานบุคคลเป็น เจ้าของข้อมูลบุคคล ผู้อำนวยการฝ่ายหรือหัวหน้าส่วนงานการเงินเป็น เจ้าของข้อมูลการเงิน เป็นต้น

⁶ ที่มา: แผนแม่บทระบบสถิติประเทศไทย พ.ศ. 2554 – 2558 หน้า 6

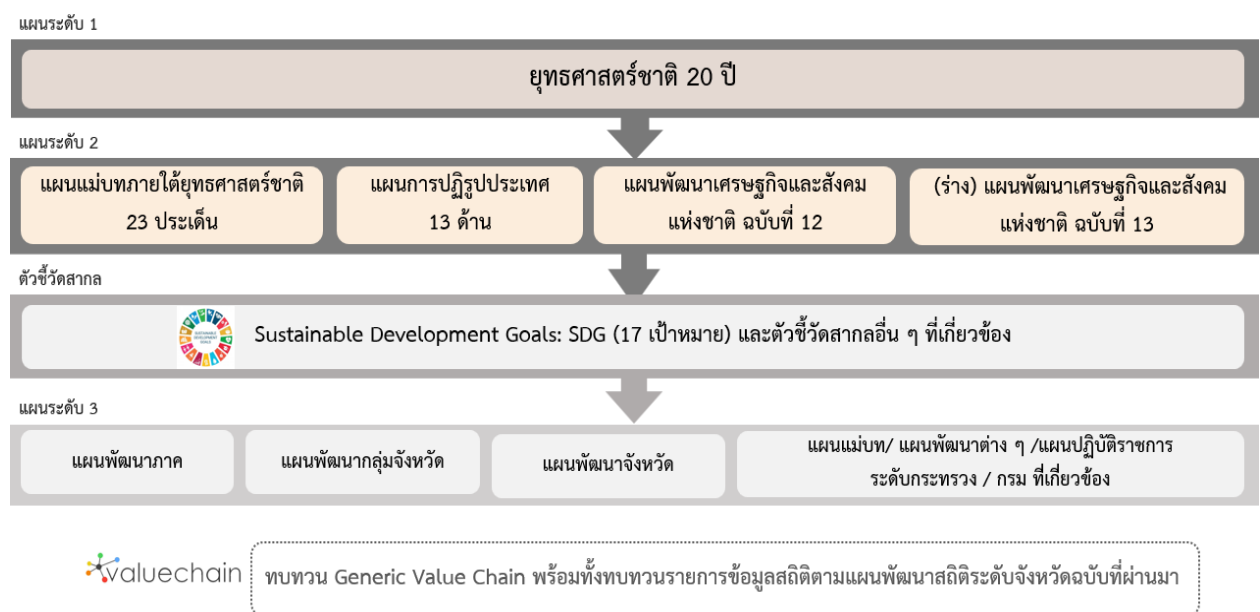
⁷ ที่มา: (ร่าง) คำอธิบาย ข้อมูลหรือเมทาดา (Metadata) สำหรับชุดข้อมูลภาครัฐ

⁸ ที่มา: พระราชบัญญัติสถิติ พ.ศ. 2550

⁹ ที่มา: ธรรมาภิบาลข้อมูลภาครัฐ หน้า 36

นโยบายและยุทธศาสตร์ที่เกี่ยวข้องกับการพัฒนาในระดับจังหวัด

การขับเคลื่อนในการจัดทำแผนพัฒนาสถิติระดับจังหวัด (พ.ศ. 2566 – 2570) ได้ศึกษายุทธศาสตร์ชาติ 20 ปี (พ.ศ. 2561 – 2580) แผนแม่บทภายใต้ยุทธศาสตร์ชาติ (23 ด้าน) แผนการปฏิรูปประเทศ (13 ด้าน) (ร่าง) แผนพัฒนาเศรษฐกิจและสังคมแห่งชาติ ฉบับที่ 13 (พ.ศ. 2566 – 2570) เป้าหมายการพัฒนาที่ยั่งยืน (Sustainable Development Goals: SDGs) และตัวชี้วัดสากลอื่น ๆ ที่สำคัญ เช่น การจัดอันดับขีดความสามารถในการแข่งขัน (International Institute for Management Development: IMD) ยุทธศาสตร์การพัฒนาของแผนแม่บท/แผนพัฒนาต่าง ๆ/แผนปฏิบัติการระดับกระทรวง กรมที่เกี่ยวข้อง (ร่าง) กรอบแผนพัฒนาภาค (พ.ศ. 2566 – 2570) แผนพัฒนากลุ่มจังหวัด (พ.ศ. 2566 – 2570) แผนพัฒนาจังหวัด (พ.ศ. 2566 – 2570) หรือนโยบายของผู้บริหารในจังหวัด เป็นต้น พร้อมทั้งวิเคราะห์ความสอดคล้องเชื่อมโยงระหว่างประเด็นการพัฒนาจังหวัด ตัวชี้วัดการพัฒนากับแผนยุทธศาสตร์และแผนพัฒนาระดับต่าง ๆ เพื่อเป็นกรอบแนวคิดในการดำเนินการในครั้งนี้ ดังภาพ 2



ภาพ 2 กรอบแนวคิดการวิเคราะห์นโยบายและยุทธศาสตร์ที่เกี่ยวข้องกับการพัฒนาในระดับจังหวัด

2.1 การศึกษานโยบายและยุทธศาสตร์ที่เกี่ยวข้องกับการพัฒนาในระดับจังหวัด

การจัดทำแผนพัฒนาสถิติระดับจังหวัดสงขลา (พ.ศ. 2566 – 2570) ได้มีการศึกษานโยบายและยุทธศาสตร์ที่เกี่ยวข้องเพื่อให้เกิดความเชื่อมโยงระหว่างแผนและข้อมูลสถิติที่ใช้ในกำหนดนโยบาย การจัดทำตัวชี้วัดเพื่อติดตามประเมินผล ดังนี้

2.1.1 ยุทธศาสตร์ชาติ 20 ปี (พ.ศ. 2561 – 2580)¹⁰

เครื่องมือสำคัญในการบริหารราชการแผ่นดินและใช้เป็นแนวทางในการสนับสนุนการตัดสินใจของผู้บริหาร รวมถึงการวางกรอบการพัฒนาประเทศให้เป็นไปในแนวทางที่เหมาะสมสอดคล้องกับการเปลี่ยนแปลงของประเทศ ทั้งในด้านเศรษฐกิจ สังคม และทรัพยากรธรรมชาติและสิ่งแวดล้อม ได้อย่างมีประสิทธิภาพ เพื่อให้บรรลุวิสัยทัศน์ “ประเทศไทยมีความมั่นคง มั่งคั่ง ยั่งยืน เป็นประเทศที่พัฒนาแล้ว ด้วยการพัฒนาตามหลักปรัชญาของเศรษฐกิจพอเพียง” หรือตามคติพจน์ “มั่นคง มั่งคั่ง ยั่งยืน” ประกอบด้วย 6 ยุทธศาสตร์โดยมีการแปลงยุทธศาสตร์สู่การปฏิบัติ ดังภาพ 3 เพื่อยกระดับศักยภาพของประเทศในหลากหลายมิติ พัฒนาคมนในทุกมิติและในทุกช่วงวัยให้เป็นคนดี คนเก่ง และมีคุณภาพ สร้างโอกาสและความเสมอภาคทางสังคม สร้างการเติบโตบนคุณภาพชีวิตที่เป็นมิตรกับสิ่งแวดล้อม และมีภาครัฐของประชาชนเพื่อประชาชนและประโยชน์ส่วนรวม



ภาพ 3 ยุทธศาสตร์ชาติ 6 ด้านและการแปลงยุทธศาสตร์สู่การปฏิบัติ, สำนักงานสภาพัฒนาการเศรษฐกิจและสังคมแห่งชาติ

¹⁰ ที่มา: ยุทธศาสตร์ชาติ 20 ปี (พ.ศ. 2561 - 2580), ราชกิจจานุเบกษา เล่มที่ 135 ตอนที่ 82 ก

2.1.2 แผนแม่บทภายใต้ยุทธศาสตร์ชาติ¹¹

แผนแม่บทภายใต้ยุทธศาสตร์ชาติเป็นส่วนสำคัญในการถ่ายทอดเป้าหมายและประเด็นยุทธศาสตร์ของยุทธศาสตร์ชาติลงสู่แผนระดับต่าง ๆ ต่อไป ซึ่งได้คำนึงถึงประเด็นร่วมหรือประเด็นตัดข้ามยุทธศาสตร์และการประสานเชื่อมโยงเป้าหมายของแต่ละแผนแม่บทภายใต้ยุทธศาสตร์ชาติให้มีความสอดคล้องไปในทิศทางเดียวกัน โดยแผนแม่บทภายใต้ยุทธศาสตร์ชาติจะประกอบด้วย สถานการณ์และแนวโน้มที่เกี่ยวข้องของแผนแม่บท เป้าหมายและตัวชี้วัดในการดำเนินการ ซึ่งแบ่งช่วงเวลาออกเป็น 4 ช่วง ช่วงละ 5 ปี รวมทั้งกำหนดแนวทางการพัฒนา และแผนงาน/โครงการที่สำคัญของแผนแม่บทภายใต้ยุทธศาสตร์ชาติ เพื่อเป็นกรอบในการดำเนินการของหน่วยงานที่เกี่ยวข้องให้บรรลุเป้าหมายการพัฒนาประเทศที่กำหนดไว้ในยุทธศาสตร์ว่า “ประเทศชาติมั่นคง ประชาชนมีความสุข เศรษฐกิจพัฒนาอย่างต่อเนื่อง สังคมเป็นธรรม ฐานทรัพยากรธรรมชาติยั่งยืน” โดยยกระดับศักยภาพของประเทศในหลายมิติ พัฒนาค้นในทุกมิติ และในทุกช่วงวัยให้เป็นคนดี เก่ง และมีคุณภาพ สร้างโอกาสและความเสมอภาคทางสังคม สร้างการเติบโตบนคุณภาพชีวิตที่เป็นมิตรกับสิ่งแวดล้อม และมีภาครัฐของประชาชนเพื่อประชาชนและประโยชน์ส่วนรวม โดยแผนแม่บทภายใต้ยุทธศาสตร์ชาติ มีจำนวน 23 ฉบับ ได้แก่

- 1) ความมั่นคง
- 2) การต่างประเทศ
- 3) การเกษตร
- 4) อุตสาหกรรมและบริการแห่งอนาคต
- 5) การท่องเที่ยว
- 6) พื้นที่และเมืองน่าอยู่อัจฉริยะ
- 7) โครงสร้างพื้นฐาน ระบบโลจิสติกส์ และดิจิทัล
- 8) ผู้ประกอบการและวิสาหกิจขนาดกลางและขนาดย่อมยุคใหม่
- 9) เขตเศรษฐกิจพิเศษ
- 10) การปรับเปลี่ยนค่านิยม และวัฒนธรรม
- 11) ศักยภาพคนตลอดช่วงชีวิต
- 12) การพัฒนาการเรียนรู้
- 13) การเสริมสร้างให้คนไทยมีสุขภาพพลานามัยที่ดี
- 14) ศักยภาพการกีฬา
- 15) พลังทางสังคม
- 16) เศรษฐกิจฐานราก
- 17) ความเสมอภาคและหลักประกันสังคม
- 18) การเติบโตอย่างยั่งยืน
- 19) การบริหารจัดการน้ำทั้งระบบ
- 20) การบริการประชาชนและประสิทธิภาพภาครัฐ
- 21) การต่อต้านการทุจริตและประพฤติมิชอบ
- 22) กฎหมายและกระบวนการยุติธรรม
- 23) การวิจัยและพัฒนานวัตกรรม

¹¹ ที่มา: สรุปสาระสำคัญของแผนแม่บทภายใต้ยุทธศาสตร์ชาติ (พ.ศ. 2561 - 2580), สำนักงานสภาพัฒนาการเศรษฐกิจและสังคมแห่งชาติ

แผนแม่บทภายใต้ยุทธศาสตร์ชาติทั้ง 23 ฉบับ เป็นการกำหนดประเด็นในลักษณะที่มีการบูรณาการ และเชื่อมโยงระหว่างยุทธศาสตร์ชาติด้านที่เกี่ยวข้อง และประเด็นการพัฒนาจะมีความซ้ำซ้อนกันระหว่าง แผนแม่บทฯ เพื่อให้ส่วนราชการสามารถนำแผนแม่บทฯ ไปใช้ในทางปฏิบัติได้อย่างมีประสิทธิภาพ และ ป้องกันการเกิดความสับสน โดยแผนแม่บทภายใต้ยุทธศาสตร์ชาติเป็นแผนระดับที่ 2 ที่มีความสำคัญในการ เป็นแนวทางการพัฒนาและขับเคลื่อนประเทศเพื่อให้บรรลุเป้าหมายของยุทธศาสตร์ และถ่ายทอดไปสู่ แนวทางในการปฏิบัติในแผนระดับที่ 3 ของหน่วยงาน ตามมติคณะรัฐมนตรีเมื่อวันที่ 4 ธันวาคม 2560

นอกจากนี้ สำนักงานสภาพัฒนาการเศรษฐกิจและสังคมแห่งชาติได้จัดทำห่วงโซ่คุณค่าของประเทศไทย¹² (Final Value Chain Thailand) ที่ส่งผลให้บรรลุ 140 เป้าหมายแผนแม่บทย่อย ภายใต้แผนแม่บทภายใต้ ยุทธศาสตร์ (ฉบับแก้ไข ปี 2566)

2.1.3 แผนการปฏิรูปประเทศ (ฉบับปรับปรุง)¹³

แผนการปฏิรูปประเทศ (ฉบับปรับปรุง) เป็นแผนระดับที่ 2 ตามมติคณะรัฐมนตรี เมื่อวันที่ 4 ธันวาคม 2560 โดยส่งผลต่อการบรรลุเป้าหมายของยุทธศาสตร์ชาติ และแผนแม่บทภายใต้ยุทธศาสตร์ ซึ่งทุกหน่วยงานต้องดำเนินการตามกิจกรรมปฏิรูปประเทศที่จะส่งผลให้เกิดการเปลี่ยนแปลงต่อประชาชน อย่างมีนัยสำคัญ (Big Rock) นำไปสู่การปฏิบัติตามหลักความสัมพันธ์เชิงเหตุและผล (Causal Relationship: XYZ) เพื่อให้บรรลุผลสัมฤทธิ์ตามเป้าหมายของยุทธศาสตร์ชาติของแต่ละช่วงเวลา 5 ปี โดยแผนการปฏิรูป ประเทศ ฉบับปรับปรุงจะดำเนินการคู่ขนานไปกับเล่มแผนการปฏิรูปประเทศฉบับเดิมที่ประกาศใช้เมื่อเดือน เมษายน 2561 ที่เป็นกิจกรรมในลักษณะภารกิจปกติของหน่วยงาน ซึ่งแผนการปฏิรูปประเทศ 13 ด้าน ได้แก่ ด้านการเมือง ด้านการบริหารราชการแผ่นดิน ด้านกฎหมาย ด้านกระบวนการยุติธรรม ด้านเศรษฐกิจ ด้าน ทรัพยากรธรรมชาติและสิ่งแวดล้อม ด้านสาธารณสุข ด้านสื่อสารมวลชน เทคโนโลยีสารสนเทศ ด้านสังคม ด้านพลังงาน ด้านการป้องกันและปราบปรามการทุจริตและประพฤติมิชอบ ด้านการศึกษา ด้านวัฒนธรรม กีฬาแรงงาน และการพัฒนาทรัพยากรมนุษย์

2.1.4 (ร่าง) แผนพัฒนาเศรษฐกิจและสังคมแห่งชาติ ฉบับที่ 13 (พ.ศ. 2566 – 2570)¹⁴

(ร่าง) แผนพัฒนาเศรษฐกิจและสังคมแห่งชาติ ฉบับที่ 13 (พ.ศ. 2566 - 2570) เป็นแผนพัฒนาฯ ฉบับแรกที่เริ่มต้นกระบวนการยกร่างกรอบแผนแม่บทภายใต้ยุทธศาสตร์ชาติและจะมีผลในการใช้เป็นกรอบ เพื่อกำหนดแผนแม่บทภายใต้ยุทธศาสตร์ชาติ และแผนปฏิบัติการในช่วง 5 ปีที่สองของยุทธศาสตร์ชาติ 20 ปี โดยการกำหนดทิศทางการพัฒนาประเทศในระยะของแผนพัฒนาฯ ได้น้อมนำปรัชญาของเศรษฐกิจพอเพียง มาเป็นหลักในการขับเคลื่อนและวางแผนการพัฒนาประเทศ ไปสู่การบรรลุเป้าหมายในมิติต่าง ๆ ภายใต้ ยุทธศาสตร์ชาติได้อย่างเป็นรูปธรรม ซึ่งการกำหนดทิศทางการพัฒนาประเทศในระยะต่อไปจึงจำเป็นต้องให้ ความสำคัญกับปัจจัยทั้งภายในและภายนอก ตลอดจนผลจากการเปลี่ยนแปลงของปัจจัยที่มีอิทธิพลต่อ โครงสร้างและองค์ประกอบของประเทศในทุกมิติ เพื่อนำมาประมวลผลประกอบการกำหนดทิศทางการพัฒนา ประเทศที่ควรจะมีไปในอนาคต บนหลักปรัชญาของเศรษฐกิจพอเพียงที่สอดคล้องกับเป้าหมายการพัฒนาที่ยั่งยืนของโลก (SDGs)

¹² ที่มา: ห่วงโซ่คุณค่าของประเทศไทย (Value Chain Thailand) (ฉบับแก้ไขปี 2566) , สำนักงานสภาพัฒนาการเศรษฐกิจและสังคมแห่งชาติ

¹³ ที่มา: แผนการปฏิรูปประเทศ (ฉบับปรับปรุง) , สำนักงานสภาพัฒนาการเศรษฐกิจและสังคมแห่งชาติ

¹⁴ ที่มา: (ร่าง) แผนพัฒนาเศรษฐกิจและสังคมแห่งชาติ ฉบับที่ 13 (พ.ศ. 2566 - 2570) ตุลาคม 2564

(ร่าง) แผนพัฒนาฯ ฉบับที่ 13 มีจุดมุ่งหมายเพื่อขับเคลื่อนการพัฒนาประเทศให้สามารถบรรลุผลตามเป้าหมายการพัฒนาระยะยาวที่กำหนดไว้ในยุทธศาสตร์ชาติ โดยมุ่งหวังให้แผนพัฒนาฯ ฉบับที่ 13 (พ.ศ. 2566 - 2570) ทำหน้าที่เป็นกลไกในการขับเคลื่อนที่มีลำดับความสำคัญสูงต่อการพัฒนาประเทศในระยะ 5 ปี และเพื่อผลักดันให้ประเทศสามารถก้าวข้ามความท้าทายต่าง ๆ เพื่อขับเคลื่อนสู่ความเจริญเติบโตที่ทุกภาคส่วนได้รับประโยชน์อย่างเท่าเทียมกัน โดยมีวัตถุประสงค์เพื่อพลิกโฉมประเทศไทยสู่ “สังคมก้าวหน้า เศรษฐกิจสร้างมูลค่าอย่างยั่งยืน” จึงได้กำหนดเป้าหมายหลัก 5 ประการ ประกอบด้วย

- 1) การปรับโครงสร้างการผลิตสู่เศรษฐกิจฐานนวัตกรรม
- 2) การพัฒนาคนสำหรับโลกยุคใหม่
- 3) การมุ่งสู่สังคมแห่งโอกาสและความเป็นธรรม
- 4) การเปลี่ยนผ่านไปสู่ความยั่งยืน
- 5) การเสริมสร้างความสามารถของประเทศในการรับมือกับความเสี่ยงและการเปลี่ยนแปลงภายใต้บริบทโลกใหม่

ดังนั้น (ร่าง) แผนพัฒนาฯ ฉบับที่ 13 จึงได้กำหนดหมวดหมู่การพัฒนา จำนวน 13 ประการที่มีลักษณะเชิงบูรณาการ ซึ่งสามารถนำไปสู่การพัฒนาทั้งในด้านเศรษฐกิจ สังคม ทรัพยากรธรรมชาติและสิ่งแวดล้อมไปพร้อม ๆ กัน ทำให้หมวดหมู่แต่ละประการสามารถสนับสนุนเป้าหมายหลักได้มากกว่าหนึ่งข้อ โดยหมวดหมู่ทั้ง 13 ประการ แบ่งออกได้เป็น 4 มิติ ดังนี้

1) มิติภาคการผลิตและบริการเป้าหมาย

- หมวดหมู่ที่ 1 ไทยเป็นประเทศชั้นนำด้านสินค้าเกษตรและเกษตรแปรรูปมูลค่าสูง
- หมวดหมู่ที่ 2 ไทยเป็นจุดหมายของการท่องเที่ยวที่เน้นคุณภาพและความยั่งยืน
- หมวดหมู่ที่ 3 ไทยเป็นฐานการผลิตยานยนต์ไฟฟ้าที่สำคัญของโลก
- หมวดหมู่ที่ 4 ไทยเป็นศูนย์กลางทางการแพทย์และสุขภาพมูลค่าสูง
- หมวดหมู่ที่ 5 ไทยเป็นประตูการค้าการลงทุนและยุทธศาสตร์ทางโลจิสติกส์ที่สำคัญของภูมิภาค
- หมวดหมู่ที่ 6 ไทยเป็นศูนย์กลางด้านดิจิทัลและอุตสาหกรรมอิเล็กทรอนิกส์อัจฉริยะของอาเซียน

2) มิติโอกาสและความเสมอภาคทางเศรษฐกิจและสังคม

- หมวดหมู่ที่ 7 ไทยมีวิสาหกิจขนาดกลางและขนาดย่อมที่เข้มแข็ง มีศักยภาพสูง และสามารถแข่งขันได้
- หมวดหมู่ที่ 8 ไทยมีพื้นที่และเมืองอัจฉริยะที่น่าอยู่ ปลอดภัย เติบโตได้อย่างยั่งยืน
- หมวดหมู่ที่ 9 ไทยมีความยากจนข้ามรุ่นลดลง และคนไทยทุกคนมีความคุ้มครองทางสังคมที่เพียงพอ เหมาะสม

3) มิติความยั่งยืนของทรัพยากรธรรมชาติและสิ่งแวดล้อม

- หมวดหมู่ที่ 10 ไทยมีเศรษฐกิจหมุนเวียนและสังคมคาร์บอนต่ำ
- หมวดหมู่ที่ 11 ไทยสามารถลดความเสี่ยงและผลกระทบจากภัยธรรมชาติและการเปลี่ยนแปลงสภาพภูมิอากาศ

4) มิติปัจจัยผลักดันการพลิกโฉมประเทศ

หมวดหมู่ที่ 12 ไทยมีกำลังคนสมรรถนะสูง มุ่งเรียนรู้อย่างต่อเนื่อง ตอบโจทย์การพัฒนา
แห่งอนาคต

หมวดหมู่ที่ 13 ไทยมีภาครัฐที่ทันสมัย มีประสิทธิภาพ และตอบโจทย์ประชาชน

2.1.5 การพัฒนาที่ยั่งยืน (Sustainable Development)¹⁵

การพัฒนาที่ยั่งยืน (Sustainable Development) คือ แนวทางการพัฒนาที่ตอบสนองความต้องการของคนรุ่นปัจจุบัน โดยไม่ลดทอนความสามารถในการตอบสนอง ความต้องการของคนรุ่นหลัง (Brundtland Report, 1987) โดยการบรรลุการพัฒนาที่ยั่งยืน มีองค์ประกอบสำคัญ 3 ประการ ได้แก่ การเติบโตทางเศรษฐกิจ (Economic Growth) ความครอบคลุมทางสังคม (Social Inclusion) และการคุ้มครองสิ่งแวดล้อม (Environmental Protection)



ภาพ 4 17 เป้าหมายการพัฒนาที่ยั่งยืน, สำนักงานสภาพัฒนาการเศรษฐกิจและสังคมแห่งชาติ

¹⁵ ที่มา: สำนักงานสภาพัฒนาการเศรษฐกิจและสังคมแห่งชาติ, <https://sdgs.nesdc.go.th/>

ในการประชุมสมัชชาสหประชาชาติสมัยสามัญ ครั้งที่ 70 เมื่อวันที่ 25 กันยายน 2558 ณ สำนักงานใหญ่สหประชาชาติ ประเทศไทยและประเทศสมาชิกสหประชาชาติรวม 193 ประเทศ ร่วมลงนามรับรองวาระการพัฒนาที่ยั่งยืน ค.ศ. 2030 (2030 Agenda for Sustainable Development) ซึ่งเป็นกรอบการพัฒนาของโลกเพื่อร่วมกันบรรลุการพัฒนาทางสังคม เศรษฐกิจ และสิ่งแวดล้อมอย่างยั่งยืน โดยไม่ทิ้งใครไว้ข้างหลัง ภายในปี ค.ศ. 2030 โดยกำหนดให้มีเป้าหมายการพัฒนาที่ยั่งยืน (Sustainable Development Goals: SDGs) เป็นแนวทางให้แต่ละประเทศดำเนินการร่วมกัน

เป้าหมายการพัฒนาที่ยั่งยืน (SDGs) 17 เป้าหมาย ประกอบไปด้วย 169 เป้าหมายย่อย (SDG Targets) ที่มีความเป็นสากล เชื่อมโยงและเกื้อหนุนกัน และกำหนดให้มี 247 ตัวชี้วัด เพื่อใช้ติดตามและประเมินความก้าวหน้าของการพัฒนา โดยสามารถจัดกลุ่ม SDGs ตามปัจจัยที่เชื่อมโยงกันใน 5 มิติ (5P) ได้แก่



ภาพ 5 การจัดกลุ่ม SDGs ตามปัจจัยที่เชื่อมโยงกันใน 5 มิติ (5P)

- การพัฒนาคน (People) ให้ความสำคัญกับการขจัดปัญหาความยากจนและความหิวโหย และลดความเหลื่อมล้ำในสังคม ประกอบด้วย
 - เป้าหมายที่ 1: ขจัดความยากจน
 - เป้าหมายที่ 2: ยุติความหิวโหย บรรลุความมั่นคงทางอาหารและยกระดับโภชนาการสำหรับทุกคนในทุกวัย
 - เป้าหมายที่ 3: สร้างหลักประกันว่าคนมีชีวิตที่มีสุขภาพดีและส่งเสริมสวัสดิภาพสำหรับทุกคนในทุกวัย
 - เป้าหมายที่ 4: สร้างหลักประกันว่าทุกคนมีการศึกษาที่มีคุณภาพอย่างครอบคลุมและเท่าเทียม และสนับสนุนโอกาสในการเรียนรู้ตลอดชีวิต
 - เป้าหมายที่ 5: บรรลุความเท่าเทียมระหว่างเพศ และเสริมสร้างความเข้มแข็งให้แก่สตรีและเด็กหญิง
- 2) สิ่งแวดล้อม (Planet) ให้ความสำคัญกับการปกป้องและรักษาทรัพยากรธรรมชาติและสภาพภูมิอากาศเพื่อพลเมืองโลกรุ่นต่อไป ประกอบด้วย
 - เป้าหมายที่ 7: สร้างหลักประกันให้ทุกคนสามารถเข้าถึงพลังงานสมัยใหม่ที่ยั่งยืนในราคาที่ย่อมเยา
 - เป้าหมายที่ 8: ส่งเสริมการเติบโตทางเศรษฐกิจที่ต่อเนื่อง ครอบคลุม และยั่งยืน การจ้างงานเต็มที่ มีผลิตภาพ และการมีงานที่เหมาะสมสำหรับทุกคน

- เป้าหมายที่ 9: สร้างโครงสร้างพื้นฐานที่มีความทนทาน ส่งเสริมการพัฒนาอุตสาหกรรมที่ครอบคลุมและยั่งยืน และส่งเสริมนวัตกรรม
- เป้าหมายที่ 10: ลดความไม่เสมอภาคภายในประเทศและระหว่างประเทศ
- เป้าหมายที่ 11: ทำให้เมืองและการตั้งถิ่นฐานของมนุษย์มีความครอบคลุม ปลอดภัย มีภูมิทัศน์และยั่งยืน
- 3) เศรษฐกิจและความมั่งคั่ง (Prosperity) ส่งเสริมให้ประชาชนมีความเป็นอยู่ที่ดีและสอดคล้องกับธรรมชาติ ประกอบด้วย
- เป้าหมายที่ 6: สร้างหลักประกันว่าจะมีการจัดให้มีน้ำและสุขอนามัยสำหรับทุกคนและมีการบริหารจัดการที่ยั่งยืน
- เป้าหมายที่ 12: สร้างหลักประกันให้มีรูปแบบการผลิตและการบริโภคที่ยั่งยืน
- เป้าหมายที่ 13: เร่งต่อสู้กับการเปลี่ยนแปลงสภาพภูมิอากาศและผลกระทบที่เกิดขึ้น
- เป้าหมายที่ 14: อนุรักษ์และใช้ประโยชน์จากมหาสมุทร ทะเล และทรัพยากรทางทะเลอย่างยั่งยืนเพื่อการพัฒนาที่ยั่งยืน
- เป้าหมายที่ 15: ปกป้อง ฟื้นฟู และสนับสนุนการใช้ระบบนิเวศบนบกอย่างยั่งยืน จัดการป่าไม้อย่างยั่งยืนต่อสู้การกลายสภาพเป็นทะเลทราย หยุดการเสื่อมโทรมของที่ดินและฟื้นสภาพกลับมาใหม่ และหยุดการสูญเสียความหลากหลายทางชีวภาพ
- 4) สันติภาพและความยุติธรรม (Peace) ยึดหลักการอยู่ร่วมกันอย่างสันติ มีสังคมที่สงบสุขและไม่แบ่งแยก ประกอบด้วย
- เป้าหมายที่ 16: ส่งเสริมสังคมที่สงบสุขและครอบคลุมเพื่อการพัฒนาที่ยั่งยืน ให้ทุกคนเข้าถึงความยุติธรรมและสร้างสถาบันที่มีประสิทธิภาพรับผิดชอบและครอบคลุมในทุกระดับ
- 5) ความเป็นหุ้นส่วนการพัฒนา (Partnership) ความร่วมมือของทุกภาคส่วนในการขับเคลื่อนวาระการพัฒนาที่ยั่งยืน ประกอบด้วย
- เป้าหมายที่ 17: เสริมความเข้มแข็งให้แก่กลไกการดำเนินงานและฟื้นฟูสภาพหุ้นส่วนความร่วมมือระดับโลกสำหรับการพัฒนาที่ยั่งยืน

2.1.6 (ร่าง) กรอบแผนพัฒนาภาคใต้ (พ.ศ. 2566 – 2570)¹⁶

(ร่าง) กรอบแผนพัฒนาภาคใต้ (พ.ศ. 2566 – 2570) มีเป้าหมายการพัฒนาที่มุ่งพัฒนาเศรษฐกิจให้เกิดการขยายตัวอย่างต่อเนื่องและยั่งยืน และเกิดการกระจายรายได้อย่างทั่วถึงทุกพื้นที่ ควบคู่กับคุณภาพชีวิตของประชาชนที่ดี

เป้าหมาย

- 1) อัตราการเจริญเติบโตทางเศรษฐกิจของภาคใต้ขยายตัวเพิ่มขึ้น
- 2) สัมประสิทธิ์ความไม่เสมอภาค (Gini Coefficient) ในการกระจายรายได้ของภาคใต้ลดลง

¹⁶ ที่มา: https://www.nesdc.go.th/ewt_dl_link.php?nid=11684&filename=index

ประเด็นการพัฒนาเพื่อให้บรรลุผลตามทิศทางการพัฒนาภาคใต้ มีดังนี้

- 1) พัฒนาและยกระดับการท่องเที่ยวและบริการ และธุรกิจต่อเนื่องด้านการท่องเที่ยวสู่การท่องเที่ยวและบริการที่มีมาตรฐานและมีมูลค่าสูง
- 2) พัฒนาและยกระดับอุตสาหกรรมการแปรรูปสินค้าเกษตรด้วยนวัตกรรมเพื่อสร้างมูลค่าเพิ่ม
- 3) พัฒนาและส่งเสริมการผลิตและการแปรรูปเพื่อสร้างมูลค่าเพิ่มสินค้าเกษตรหลักของภาค
- 4) อนุรักษ์ ปันฟู และบริหารจัดการทรัพยากรธรรมชาติและสิ่งแวดล้อมอย่างเป็นระบบเพื่อเป็นฐานการพัฒนาที่ยั่งยืน
- 5) พัฒนาพื้นที่เศรษฐกิจพิเศษชายแดนและด่านชายแดนให้เอื้อต่อการค้าการลงทุน
- 6) พัฒนาพื้นที่ระเบียงเศรษฐกิจภาคใต้ เพื่อเป็นพื้นที่เศรษฐกิจใหม่และสามารถเชื่อมโยงการค้าการลงทุนกับเขตพัฒนาเศรษฐกิจพิเศษภาคตะวันออก และกลุ่มประเทศ BIMSTEC

2.1.7 แผนพัฒนากลุ่มจังหวัดภาคใต้ฝั่งอ่าวไทย (ชุมพร นครศรีธรรมราช พัทลุง สุราษฎร์ธานี และสงขลา) พ.ศ. 2566 – 2570¹⁷

กลุ่มจังหวัดภาคใต้ฝั่งอ่าวไทย ประกอบด้วย จังหวัดชุมพร จังหวัดนครศรีธรรมราช จังหวัดพัทลุง จังหวัด สุราษฎร์ธานี และจังหวัดสงขลา เป้าหมายการพัฒนาของกลุ่มจังหวัดภาคใต้ฝั่งอ่าวไทย “พัฒนาการท่องเที่ยว การเกษตรอุตสาหกรรมชีวภาพ สู่ผลิตภัณฑ์และบริการที่มีคุณภาพ และมูลค่าสูงอย่างยั่งยืน”

ประเด็นการพัฒนากลุ่มจังหวัดภาคใต้ฝั่งอ่าวไทย

- ประเด็นการพัฒนาที่ 1 : การพัฒนาด้านการเกษตร (ด้านพืช ประมง ปศุสัตว์ สมุนไพร และไม้เศรษฐกิจ)
- ประเด็นการพัฒนาที่ 2 : การพัฒนาด้านการท่องเที่ยว
- ประเด็นการพัฒนาที่ 3 : การพัฒนาด้านอุตสาหกรรม การค้า การลงทุน และการค้าระหว่างประเทศ
- ประเด็นการพัฒนาที่ 4 : การพัฒนาโครงสร้างพื้นฐาน การขนส่ง โลจิสติกส์ เครือข่ายการสื่อสาร และ พลังงาน
- ประเด็นการพัฒนาที่ 5 : การพัฒนาด้านสังคมและสิ่งแวดล้อม

2.1.8 แผนพัฒนาจังหวัดสงขลา พ.ศ. 2566 – 2570

แผนพัฒนาจังหวัดสงขลา (พ.ศ. 2566 – 2570) จัดทำขึ้นเพื่อให้จังหวัดสงขลา มีทิศทางการดำเนินงานที่ชัดเจน สอดคล้องเชื่อมโยงกับยุทธศาสตร์ชาติ แผนแม่บทภายใต้ยุทธศาสตร์ชาติ แผนการปฏิรูปประเทศ แผนพัฒนาเศรษฐกิจและสังคมแห่งชาติ นโยบายรัฐบาล แผนรายสาขาต่าง ๆ ข้อเสนอการนายกรัฐมนตรี แผนพัฒนาภาค และบริบทที่เกี่ยวข้อง รวมทั้งใช้เป็นแนวทางในการขับเคลื่อนการดำเนินงานและการติดตามประเมินผลได้อย่างมีประสิทธิภาพและบรรลุผลสัมฤทธิ์ ซึ่งได้มีการกำหนดเป้าหมายการพัฒนาพันธกิจ ประเด็นการพัฒนา เป้าประสงค์ ตัวชี้วัดความสำเร็จตามเป้าหมายการพัฒนาและแนวทางการพัฒนาจังหวัด

¹⁷ ที่มา: http://www.osmaothai.com/?page_id=721

เป้าหมายการพัฒนาจังหวัด : สงขลา ศูนย์กลางเศรษฐกิจภาคใต้ เชื่อมโยงอาเซียน พัฒนาอย่างยั่งยืน

ประเด็นการพัฒนาจังหวัดสงขลา

- 1) พัฒนาและยกระดับภาคการเกษตร อุตสาหกรรม การค้าการลงทุน พร้อมพัฒนาโครงสร้างพื้นฐานและระบบโลจิสติกส์ที่เชื่อมโยงอย่างเป็นระบบ ปลอดภัย และมีมาตรฐาน
- 2) พัฒนา ส่งเสริมการท่องเที่ยว การกีฬา และบริการที่มีคุณภาพได้มาตรฐาน
- 3) พัฒนาทรัพยากรมนุษย์รองรับทิศทางการพัฒนาเศรษฐกิจ ยกระดับคุณภาพชีวิตของประชาชนบนฐานความรู้ พหุวัฒนธรรม สร้างการเติบโตอย่างมั่นคงด้วยหลักปรัชญาของเศรษฐกิจพอเพียง เสริมสร้างความมั่นคงและความปลอดภัยในชีวิตและทรัพย์สินของประชาชน
- 4) อนุรักษ์และฟื้นฟูทรัพยากรธรรมชาติและสิ่งแวดล้อมอย่างยั่งยืน

เป้าประสงค์รวม (Ultimate Goals)

- 1) เศรษฐกิจเจริญเติบโตอย่างมีเสถียรภาพ
- 2) ประชาชนมีคุณภาพชีวิตที่ดีบนวิถีความพอเพียง
- 3) คุณภาพสิ่งแวดล้อมที่ดีและรักษาสถานทรัพยากรธรรมชาติให้ยั่งยืน

2.2 การวิเคราะห์ประเด็นการพัฒนาจังหวัดภายใต้แผนพัฒนาจังหวัดที่เป็นปัจจุบัน ที่สอดคล้องกับนโยบายและยุทธศาสตร์ต่าง ๆ ที่เกี่ยวข้องกับการพัฒนาในระดับจังหวัด

สำนักงานสถิติจังหวัดสงขลาในฐานะฝ่ายเลขานุการคณะกรรมการสถิติระดับจังหวัดได้ดำเนินการหารือร่วมกับสำนักงานจังหวัดเกี่ยวกับการวิเคราะห์ประเด็นการพัฒนาจังหวัดที่สอดคล้องกับนโยบายและยุทธศาสตร์ต่าง ๆ ที่เกี่ยวข้องกับการพัฒนาในระดับจังหวัด สามารถสรุปความสอดคล้องเชื่อมโยงระหว่างประเด็นยุทธศาสตร์การพัฒนา และตัวชี้วัดของจังหวัดสงขลา กับประเด็นหมุดหมายและตัวชี้วัดตาม (ร่าง) แผนพัฒนาฯ ฉบับที่ 13 แสดงได้ดังตารางต่อไปนี้

ตาราง 1 ความสอดคล้องระหว่างประเด็นหมุดหมายตาม (ร่าง) แผนพัฒนาเศรษฐกิจและสังคมแห่งชาติ ฉบับที่ 13 และประเด็นการพัฒนาจังหวัดของแผนพัฒนาจังหวัดฯ

ประเด็นหมุดหมาย (ร่าง) แผนฯ 13	ประเด็นการพัฒนาจังหวัด
1. ไทยเป็นประเทศชั้นนำด้านสินค้าเกษตรและเกษตรแปรรูปมูลค่าสูง	1. พัฒนาและยกระดับภาคการเกษตร อุตสาหกรรม การค้าการลงทุน พร้อมพัฒนาโครงสร้างพื้นฐานและระบบโลจิสติกส์ที่เชื่อมโยงอย่างเป็นระบบ ปลอดภัย และมีมาตรฐาน
2. ไทยเป็นจุดหมายของการท่องเที่ยวที่เน้นคุณภาพและความยั่งยืน	2. พัฒนา ส่งเสริมการท่องเที่ยว การกีฬา และบริการที่มีคุณภาพได้มาตรฐาน
3. ไทยเป็นฐานการผลิตยานยนต์ไฟฟ้าที่สำคัญของโลก	-
4. ไทยเป็นศูนย์กลางทางการแพทย์และสุขภาพมูลค่าสูง	1. พัฒนาและยกระดับภาคการเกษตร อุตสาหกรรม การค้าการลงทุน พร้อมพัฒนาโครงสร้างพื้นฐานและระบบโลจิสติกส์ที่เชื่อมโยงอย่างเป็นระบบ ปลอดภัย และมีมาตรฐาน
5. ไทยเป็นประตูการค้าการลงทุนและยุทธศาสตร์ทางโลจิสติกส์ที่สำคัญของภูมิภาค	
6. ไทยเป็นศูนย์กลางด้านดิจิทัลและอุตสาหกรรมอิเล็กทรอนิกส์อัจฉริยะของอาเซียน	-
7. ไทยมีวิสาหกิจขนาดกลางและขนาดย่อมที่เข้มแข็ง มีศักยภาพสูง และสามารถแข่งขันได้	-
8. ไทยมีพื้นที่และเมืองอัจฉริยะที่น่าอยู่ ปลอดภัย เติบโตได้อย่างยั่งยืน	1. พัฒนาและยกระดับภาคการเกษตร อุตสาหกรรม การค้าการลงทุน พร้อมพัฒนาโครงสร้างพื้นฐานและระบบโลจิสติกส์ที่เชื่อมโยงอย่างเป็นระบบ ปลอดภัย และมีมาตรฐาน
9. ไทยมีความยากจนข้ามรุ่นลดลง และคนไทยทุกคนมีความคุ้มครองทางสังคมที่เพียงพอ เหมาะสม	3. พัฒนาทรัพยากรมนุษย์รองรับทิศทางการพัฒนาเศรษฐกิจ ยกระดับคุณภาพชีวิตของประชาชนบนฐานความรู้ พหุวัฒนธรรม สร้างการเติบโตอย่างมั่นคงด้วยหลักปรัชญาของเศรษฐกิจพอเพียง เสริมสร้างความมั่นคงและความปลอดภัยในชีวิตและทรัพย์สินของประชาชน
10. ไทยมีเศรษฐกิจหมุนเวียนและสังคมคาร์บอนต่ำ	-
11. ไทยสามารถลดความเสี่ยงและผลกระทบจากภัยธรรมชาติและการเปลี่ยนแปลงสภาพภูมิอากาศ	4. อนุรักษ์และฟื้นฟูทรัพยากรธรรมชาติและสิ่งแวดล้อมอย่างยั่งยืน
12. ไทยมีกำลังคนสมรรถนะสูง มุ่งเรียนรู้อย่างต่อเนื่อง ตอบโจทย์การพัฒนาแห่งอนาคต	3. พัฒนาทรัพยากรมนุษย์รองรับทิศทางการพัฒนาเศรษฐกิจ ยกระดับคุณภาพชีวิตของประชาชนบนฐานความรู้ พหุวัฒนธรรม สร้างการเติบโตอย่างมั่นคงด้วยหลักปรัชญาของเศรษฐกิจพอเพียง เสริมสร้างความมั่นคงและความปลอดภัยในชีวิตและทรัพย์สินของประชาชน
13. ไทยมีภาครัฐที่ทันสมัย มีประสิทธิภาพ และตอบโจทย์ประชาชน	-

ตาราง 2 ตัวชี้วัดตาม (ร่าง) แผนพัฒนาเศรษฐกิจและสังคมแห่งชาติ ฉบับที่ 13 และความสอดคล้องระหว่างตัวชี้วัดตามแผนพัฒนาจังหวัดฯ

ตัวชี้วัด (ร่าง) แผนพัฒนาฯ ฉบับที่ 13	ตัวชี้วัดของจังหวัดสงขลา
1.1 GDP สาขาเกษตรเดิบทอ ร้อยละ 4.5 ต่อปี	1. ร้อยละที่เพิ่มขึ้นของผลิตภัณฑ์มวลรวมของจังหวัด (GPP) เพิ่มขึ้น
1.2 รายได้สุทธิครัวเรือนเกษตรกร ไม่ต่ำกว่า 537,000 บาทต่อครัวเรือน	
1.3 พื้นที่เพาะปลูกพืชที่ไม่เหมาะสมลดลงร้อยละ 10	
1.4 ภาคเกษตรมีผลิภาพการผลิตรวม (TFP) เติมร้อยละ 1.5	
1.5 พื้นที่ที่สามารถลดความเสี่ยงภัยน้ำท่วม-น้ำแล้ง และเกิดระบบจัดการน้ำชุมชน จำนวน 4,000 ตำบล	
1.6 จำนวนสหกรณ์ภาคเกษตรในชั้นที่ 1 ตามเกณฑ์การจัดระดับความเข้มแข็งสหกรณ์เพิ่มขึ้นอย่างน้อย ร้อยละ 18	
1.7 จำนวนกลุ่มเกษตรกรในชั้นที่ 1 ตามเกณฑ์การจัดระดับความเข้มแข็งกลุ่มเกษตรกรเพิ่มขึ้นอย่างน้อยร้อยละ 6	
1.8 จำนวนวิสาหกิจชุมชนในระดับดี ตามเกณฑ์การจัดระดับความเข้มแข็งวิสาหกิจชุมชนเพิ่มขึ้นอย่างน้อยร้อยละ 5	
1.9 ผู้ประกอบการเกษตรเพิ่มขึ้น (การประเมินของ กษ.) ปีละ 4,000 ราย	
1.10 มูลค่าการลงทุนรวมในประเทศขยายตัวเฉลี่ยไม่น้อยกว่าร้อยละ 6 ต่อปี	2. ร้อยละที่เพิ่มขึ้นของมูลค่าการค้าขายแดน
1.11 มูลค่าการส่งออกของไทยกับประเทศทั่วโลกขยายตัวเฉลี่ยไม่น้อยกว่าร้อยละ 7 ต่อปี	
1.12 นักท่องเที่ยวชาวไทยและชาวต่างชาติ มีค่าใช้จ่าย ต่อวันเพิ่มขึ้นเฉลี่ยร้อยละ 10 ต่อปี	3. รายได้จากการท่องเที่ยวเพิ่มขึ้นจากปีก่อน
1.13 ระดับความพึงพอใจของนักท่องเที่ยวเพิ่มขึ้น 0.05 คะแนนต่อปี	
1.14 จำนวนนักท่องเที่ยวกลุ่มเดินทางซ้ำเพิ่มขึ้นเฉลี่ยร้อยละ 15 ต่อปี	
1.15 รายได้จากการท่องเที่ยวเมืองท่องเที่ยวรองเฉลี่ยทุกเมืองเพิ่มขึ้นร้อยละ 10 ต่อปี (ค่าเฉลี่ยถ่วงน้ำหนักของเมืองรองทั้งหมด)	
1.16 รายได้จากนักท่องเที่ยวชาวไทยเพิ่มขึ้นร้อยละ 10 ต่อปี	

ตาราง 2 ตัวชี้วัดตาม (ร่าง) แผนพัฒนาเศรษฐกิจและสังคมแห่งชาติ ฉบับที่ 13 และความสอดคล้องระหว่างตัวชี้วัดตามแผนพัฒนาจังหวัดฯ (ต่อ)

ตัวชี้วัด (ร่าง) แผนพัฒนาฯ ฉบับที่ 13	ตัวชี้วัดของจังหวัดสงขลา
1.17 พื้นที่ทำเกษตรกรรมยั่งยืนเพิ่มขึ้นเป็น 10 ล้านไร่	4. จำนวนฟาร์มที่ได้รับรองมาตรฐานการผลิตทางเกษตรต่างๆ
1.18 จำนวนผู้สูงอายุที่ประสบปัญหาความยากจนหลายมิติลดลงร้อยละ 20 ของจำนวนผู้สูงอายุที่ยากจนต่อปี	5. ร้อยละของประชากรที่อยู่ใต้เส้นความยากจน
1.19 ดัชนีการพัฒนามนุษย์ 0.82 ภายในปี 2570	6. ร้อยละที่เพิ่มขึ้นค่าเฉลี่ยผลการทดสอบทางการศึกษาระดับชาติด้านพื้นฐาน (O-NET) ชั้นมัธยมศึกษาปีที่ 3
1.20 สัดส่วนค่าใช้จ่ายด้านสุขภาพของครัวเรือนต่อค่าใช้จ่ายสุขภาพทั้งหมดไม่เกินร้อยละ 12	7. ร้อยละประชากรที่เจ็บป่วยเป็นผู้ป่วยใน
1.21 พื้นที่ป่าไม้เพิ่มขึ้น โดยเป็นป่าไม้ธรรมชาติ ร้อยละ 33 และพื้นที่ป่าเศรษฐกิจเพื่อการใช้ประโยชน์ ร้อยละ 12 ของพื้นที่ประเทศ	8. พื้นที่ป่าไม้จังหวัดสงขลาจากการสำรวจภาพถ่ายดาวเทียมคงสภาพเดิม
1.22 องค์การปกครองส่วนท้องถิ่นมีองค์ความรู้ และมีแผนในการจัดการด้านภัยธรรมชาติและเปลี่ยนแปลงสภาพภูมิอากาศ	
1.23 ปริมาณขยะต่อหัวในปี 2570 ลดลงจากปี 2560 ร้อยละ 10	9. สัดส่วนของขยะมูลฝอยชุมชนได้รับการจัดการอย่างถูกต้อง
1.24 สัดส่วนของการใช้พลังงานทดแทนต่อปริมาณการใช้พลังงานขั้นสุดท้ายเพิ่มขึ้นไม่น้อยกว่าร้อยละ 24 ภายในปี 2570	10. ร้อยละที่เพิ่มขึ้นของสัดส่วนการใช้พลังงานทดแทน: หน่วยตัน เทียบเท่าน้ำมันดิบ (toe)

นอกจากนี้ฝ่ายเลขานุการคณะกรรมการสถิติระดับจังหวัดได้ประชุมหารือร่วมกับสำนักงานจังหวัดสงขลาได้สรุปความสอดคล้องเชื่อมโยงระหว่างประเด็นการพัฒนาจังหวัดภายใต้แผนพัฒนาจังหวัดที่เป็นปัจจุบัน ที่สอดคล้องกับนโยบายและยุทธศาสตร์ต่าง ๆ ที่เกี่ยวข้องกับการพัฒนาในระดับจังหวัด ดังภาคผนวก ก

ตาราง 3 การวิเคราะห์ประเด็นการพัฒนาจังหวัดภายใต้แผนพัฒนาจังหวัดที่เป็นปัจจุบัน ที่สอดคล้องกับยุทธศาสตร์ชาติ (พ.ศ. 2561 – 2580)

ยุทธศาสตร์/ประเด็นการพัฒนาภายใต้ยุทธศาสตร์ชาติ (พ.ศ. 2561-2580)		
ยุทธศาสตร์ด้านการสร้างความสามารถในการแข่งขัน เป้าหมาย : มุ่งเน้นการยกระดับศักยภาพของประเทศในหลายมิติ เพื่อตอบสนองความต้องการของตลาดพร้อมทั้งการส่งเสริมและสนับสนุนจากภาครัฐให้สามารถสร้างรายได้และการจ้างงานใหม่ ขยายโอกาสทางสินค้า การลงทุนควบคู่ไปกับการยกระดับรายได้ และการกินดีอยู่ดี ลดความเหลื่อมล้ำ	ยุทธศาสตร์ด้านการพัฒนาและเสริมสร้างศักยภาพทรัพยากรมนุษย์ เป้าหมาย : คนไทยเป็นคนดี คนเก่ง มีคุณภาพ พร้อมสำหรับวิถีชีวิตในศตวรรษที่ 21	ยุทธศาสตร์ด้านการสร้างการเติบโตบนคุณภาพชีวิตที่เป็นมิตรต่อสิ่งแวดล้อม เป้าหมาย : อนุรักษ์และรักษาทรัพยากรธรรมชาติ สิ่งแวดล้อมและวัฒนธรรม ให้คนรุ่นต่อไป

ตาราง 4 การวิเคราะห์ประเด็นการพัฒนาจังหวัดภายใต้แผนพัฒนาจังหวัดที่เป็นปัจจุบัน ที่สอดคล้องกับแผนแม่บทภายใต้ยุทธศาสตร์ชาติ

แผนแม่บทภายใต้ยุทธศาสตร์ชาติ					
ประเด็นการเกษตร ตัวชี้วัด : อัตราการขยายตัวของผลิตภัณฑ์มวลรวมในประเทศสาขาเกษตร (เฉลี่ยร้อยละ)	ประเด็น อุตสาหกรรมและบริการแห่งอนาคต ตัวชี้วัด : อัตราการขยายตัวของผลิตภัณฑ์มวลรวมของภาคอุตสาหกรรม (เฉลี่ยร้อยละ)	ประเด็นการท่องเที่ยว ตัวชี้วัด : สัดส่วนผลิตภัณฑ์มวลรวมในประเทศด้านการท่องเที่ยวต่อผลิตภัณฑ์มวลรวมในประเทศ (ร้อยละ)	ประเด็นการพัฒนาคุณภาพคนตลอดช่วงชีวิต ตัวชี้วัด : ดัชนีการพัฒนามนุษย์ (ค่าคะแนน)	ประเด็นการเติบโตอย่างยั่งยืน ตัวชี้วัด : อันดับของประเทศด้านความยั่งยืนและคุณภาพสิ่งแวดล้อมในระดับโลก	ประเด็นโครงสร้างพื้นฐานระบบโลจิสติกส์ และดิจิทัล ตัวชี้วัด : อันดับความสามารถในการแข่งขันด้านโครงสร้างพื้นฐาน

ตาราง 5 การวิเคราะห์ประเด็นการพัฒนาจังหวัดภายใต้แผนพัฒนาจังหวัดที่เป็นปัจจุบัน ที่สอดคล้องกับแผนการปฏิรูปประเทศ 13 ด้าน

แผนการปฏิรูปประเทศ 13 ด้าน			
ด้านเศรษฐกิจ เป้าหมาย: ยกระดับศักยภาพทางเศรษฐกิจ	ด้านสังคม เป้าหมาย: เพื่อแก้ไขปัญหาความยากจนและความเหลื่อมล้ำในสังคม การคุ้มครองกลุ่มเปราะบางในสังคม ตลอดจนการสร้างความเป็นธรรมในการเข้าถึงทรัพยากรและแหล่งทุนของประชาชน	ด้านทรัพยากรธรรมชาติและสิ่งแวดล้อม เป้าหมาย: สิ่งแวดล้อมได้รับการดูแลรักษาอย่างเป็นระบบและมีประสิทธิภาพ เพื่อลดมลพิษและผลกระทบต่อสุขภาพของประชาชนและระบบนิเวศ/ทรัพยากรธรรมชาติได้รับการรักษาและฟื้นฟูให้มีความสมบูรณ์และยั่งยืนเป็นฐานการพัฒนาประเทศทั้งทางเศรษฐกิจ สังคม และสิ่งแวดล้อม	ด้านวัฒนธรรม เป้าหมาย : เพื่อให้ประชาชนมีคุณธรรมจริยธรรม เพิ่มมูลค่าทางเศรษฐกิจฐานวัฒนธรรม ประชาชนได้รับการพัฒนาในทุกมิติ และในทุกช่วงวัยให้เป็นคนดี คนเก่ง และมีคุณภาพ โดยมีความพร้อมทั้งกาย ใจ สติปัญญา และสุขภาวะที่ดี นอกจากนั้นยังมีรายได้เพิ่มขึ้นจากการนำทุนทางวัฒนธรรมมาเพิ่มมูลค่า

ตาราง 6 การวิเคราะห์ประเด็นการพัฒนาจังหวัดภายใต้แผนพัฒนาจังหวัดที่เป็นปัจจุบัน ที่สอดคล้องกับ (ร่าง) แผนพัฒนาเศรษฐกิจและสังคมแห่งชาติ ฉบับที่ 13

(ร่าง) แผนพัฒนาเศรษฐกิจและสังคมแห่งชาติ ฉบับที่ 13						
หมวดหมู่ที่ 1 ไทยเป็นประเทศชั้นนำด้านสินค้าเกษตรและเกษตร แปรรูปมูลค่าสูง	หมวดหมู่ที่ 2 ไทยเป็นจุดหมายของการท่องเที่ยวที่เน้นคุณภาพและความยั่งยืน	หมวดหมู่ที่ 5 ไทยเป็นประตูการค้าการลงทุนและยุทธศาสตร์ทางโลจิสติกส์ที่สำคัญของภูมิภาค	หมวดหมู่ที่ 7 ไทยมีวิสาหกิจขนาดกลางและขนาดย่อมที่เข้มแข็ง มีศักยภาพสูง และสามารถแข่งขันได้	หมวดหมู่ที่ 9 ไทยมีความยากจนข้ามรุ่นลดลง และคนไทยทุกคนมีความคุ้มครองทางสังคมที่เพียงพอเหมาะสม	หมวดหมู่ที่ 10 ไทยมีเศรษฐกิจหมุนเวียนและสังคมคาร์บอนต่ำ	หมวดหมู่ที่ 11 ไทยสามารถลดความเสี่ยงและผลกระทบจากภัยธรรมชาติและการเปลี่ยนแปลงสภาพภูมิอากาศ

ตาราง 7 การวิเคราะห์ประเด็นการพัฒนาจังหวัดภายใต้แผนพัฒนาจังหวัดที่เป็นปัจจุบัน ที่สอดคล้องกับเป้าหมายการพัฒนาที่ยั่งยืน (SDGs)

เป้าหมายการพัฒนาที่ยั่งยืน (SDGs)				
<p>เป้าหมาย (Goals) 8 ส่งเสริมการเติบโตทางเศรษฐกิจที่ต่อเนื่องครอบคลุม และยั่งยืน การจ้างงานเต็มที่ และมีผลิตภาพ และการมีงานที่เหมาะสมสำหรับทุกคน</p> <p>เป้าประสงค์ (Targets) 8.1 ทำให้การเติบโตทางเศรษฐกิจต่อหัวประชากรมีความยั่งยืนตามบริบทของประเทศ โดยเฉพาะอย่างยิ่ง ให้ผลิตภัณฑ์มวลรวมในประเทศของประเทศพัฒนาน้อยที่สุด มีการขยายตัวอย่างน้อยร้อยละ 7 ต่อปี</p> <p>เป้าประสงค์ (Targets) 8.5 บรรลุการจ้างงานเต็มที่และมีผลิตภาพ และการมีงานที่เหมาะสมสำหรับหญิงและชายทุกคน รวมถึงเยาวชนและผู้มีภาวะทุพพลภาพ และให้มีการจ่ายที่เท่าเทียมสำหรับงานที่มีคุณค่าเท่าเทียมกัน</p>	<p>เป้าหมาย (Goals) 9 สร้างโครงสร้างพื้นฐานที่มีความทนทาน ส่งเสริมการพัฒนาอุตสาหกรรมที่ครอบคลุมและยั่งยืน และส่งเสริมนวัตกรรม</p> <p>เป้าประสงค์ Targets 1.9 พัฒนาโครงสร้างพื้นฐานที่มีคุณภาพ เชื่อถือได้ ยั่งยืนและมีความต้านทาน และยืดหยุ่นต่อการเปลี่ยนแปลง ซึ่งรวมถึงโครงสร้างพื้นฐาน ภูมิภาค และที่ข้ามเขตแดน เพื่อสนับสนุนการพัฒนาทางเศรษฐกิจ และความเป็นอยู่ที่ดีของมนุษย์</p> <p>เป้าประสงค์ (Targets) 9.2 ส่งเสริมการพัฒนาอุตสาหกรรมที่ครอบคลุมและยั่งยืน และภายในปี พ.ศ. 2573 ให้เพิ่มส่วนแบ่งของภาคอุตสาหกรรมในการจ้างงานและผลิตภัณฑ์มวลรวมของประเทศ โดยให้เป็นไปตามบริบทของประเทศ และให้เพิ่มส่วนแบ่งขึ้นเป็น 2 เท่าในประเทศพัฒนาน้อยที่สุด</p>	<p>เป้าหมาย (Goals) 10 ลดความไม่เสมอภาคภายในและระหว่างประเทศ</p> <p>เป้าประสงค์ (Targets) 2.10 เสริมสร้างศักยภาพและส่งเสริมความครอบคลุมทางสังคม เศรษฐกิจ และการเมืองสำหรับทุกคน โดยไม่คำนึงถึงอายุ เพศ ความพิการ เชื้อชาติ ชาติพันธุ์ แหล่งกำเนิด ศาสนา สถานะทางเศรษฐกิจหรืออื่น ๆ ภายในปี พ.ศ. 2573</p>	<p>เป้าหมาย (Goals) 14 อนุรักษ์และใช้ประโยชน์จากมหาสมุทรทะเลและทรัพยากรทางทะเลอย่างยั่งยืนเพื่อการพัฒนาที่ยั่งยืน</p> <p>เป้าประสงค์ (Targets) 14.1 ป้องกันและลดมลพิษทางทะเลทุกประเภทอย่างมีนัยสำคัญ โดยเฉพาะจากกิจกรรมบนแผ่นดิน รวมถึงเศษซากขยะในทะเลและมลพิษจากธาตุอาหาร (nutrient pollution) ภายในปี 2568</p> <p>เป้าประสงค์ (Targets) 14.2 บริหารจัดการและปกป้องระบบนิเวศทางทะเลและชายฝั่งเพื่อหลีกเลี่ยงผลกระทบทางลบที่มีนัยสำคัญ รวมถึงโดยการเสริมภูมิต้านทานและปฏิบัติการเพื่อฟื้นฟูเพื่อบรรลุการมีมหาสมุทรที่มีสุขภาพดีและมีผลิตภาพภายในปี 2563</p>	<p>เป้าหมาย (Goals) 15 ปกป้องฟื้นฟู และสนับสนุนการใช้ระบบนิเวศบนบกอย่างยั่งยืน จัดการป่าไม้อย่างยั่งยืน ต่อสู้การกลายสภาพเป็นทะเลทราย หยุดการเสื่อมโทรมของที่ดินและฟื้นสภาพกลับมาใหม่ และหยุดการสูญเสียความหลากหลายทางชีวภาพ</p> <p>เป้าประสงค์ (Targets) 15.2 ส่งเสริมการดำเนินการบริหารจัดการป่าไม้ทุกประเภทอย่างยั่งยืน หยุดยั้งการตัดไม้ทำลายป่า ฟื้นฟูป่าที่เสื่อมโทรม และเพิ่มการปลูกป่าและฟื้นฟูป่าทั่วโลกอย่างจริงจัง ภายในปี พ.ศ. 2563</p>

ตาราง 7 การวิเคราะห์ประเด็นการพัฒนาจังหวัดภายใต้แผนพัฒนาจังหวัดที่เป็นปัจจุบัน ที่สอดคล้องกับเป้าหมายการพัฒนาที่ยั่งยืน (SDGs) (ต่อ)

เป้าหมายการพัฒนาที่ยั่งยืน (SDGs)				
<p>เป้าประสงค์ (Targets) 8.9 ออกแบบและใช้นโยบายเพื่อส่งเสริมการท่องเที่ยวที่ยั่งยืนที่จะสร้างงานและส่งเสริม</p>	<p>เป้าประสงค์ (Targets) 9.4 ยกระดับโครงสร้างพื้นฐานและปรับปรุงอุตสาหกรรมเพื่อให้เกิดความยั่งยืนโดยเพิ่มประสิทธิภาพการใช้ทรัพยากรและการใช้เทคโนโลยีและกระบวนการทางอุตสาหกรรมที่สะอาดและเป็นมิตรต่อสิ่งแวดล้อมมากขึ้น โดยทุกประเทศดำเนินการตามขีดความสามารถของแต่ละประเทศภายใน 2573</p>			

ตาราง 8 การวิเคราะห์ประเด็นการพัฒนาจังหวัดภายใต้แผนพัฒนาจังหวัดที่เป็นปัจจุบัน ที่สอดคล้องกับ (ร่าง) กรอบแผนพัฒนาภาคใต้ (พ.ศ. 2566 – 2570)

(ร่าง) กรอบแผนพัฒนาภาคใต้ (พ.ศ. 2566 – 2570)					
1) พัฒนาและยกระดับการ ท่องเที่ยวและบริการ และ ธุรกิจต่อเนื่องด้านการ ท่องเที่ยวสู่การท่องเที่ยว และบริการที่มีมาตรฐาน และมีมูลค่าสูง	2) พัฒนาและยกระดับ อุตสาหกรรมการแปรรูปสินค้า เกษตรด้วยนวัตกรรมเพื่อสร้าง มูลค่าเพิ่ม	3) พัฒนาและส่งเสริมการ ผลิตและการแปรรูปเพื่อสร้าง มูลค่าเพิ่มสินค้าเกษตรหลัก ของภาค	4) อนุรักษ์ ป่าไม้ และ บริหารจัดการ ทรัพยากรธรรมชาติและ สิ่งแวดล้อมอย่างเป็นระบบ เพื่อเป็นฐานการพัฒนาที่ ยั่งยืน	5) พัฒนาพื้นที่เศรษฐกิจ พิเศษชายแดนและด้าน ชายแดนให้เอื้อต่อการค้า การลงทุน	6) พัฒนาพื้นที่ระเบียง เศรษฐกิจภาคใต้ เพื่อเป็น พื้นที่เศรษฐกิจใหม่และ สามารถเชื่อมโยง การค้าการลงทุนกับเขต พัฒนาเศรษฐกิจพิเศษภาค ตะวันออก และกลุ่มประเทศ BIMSTEC

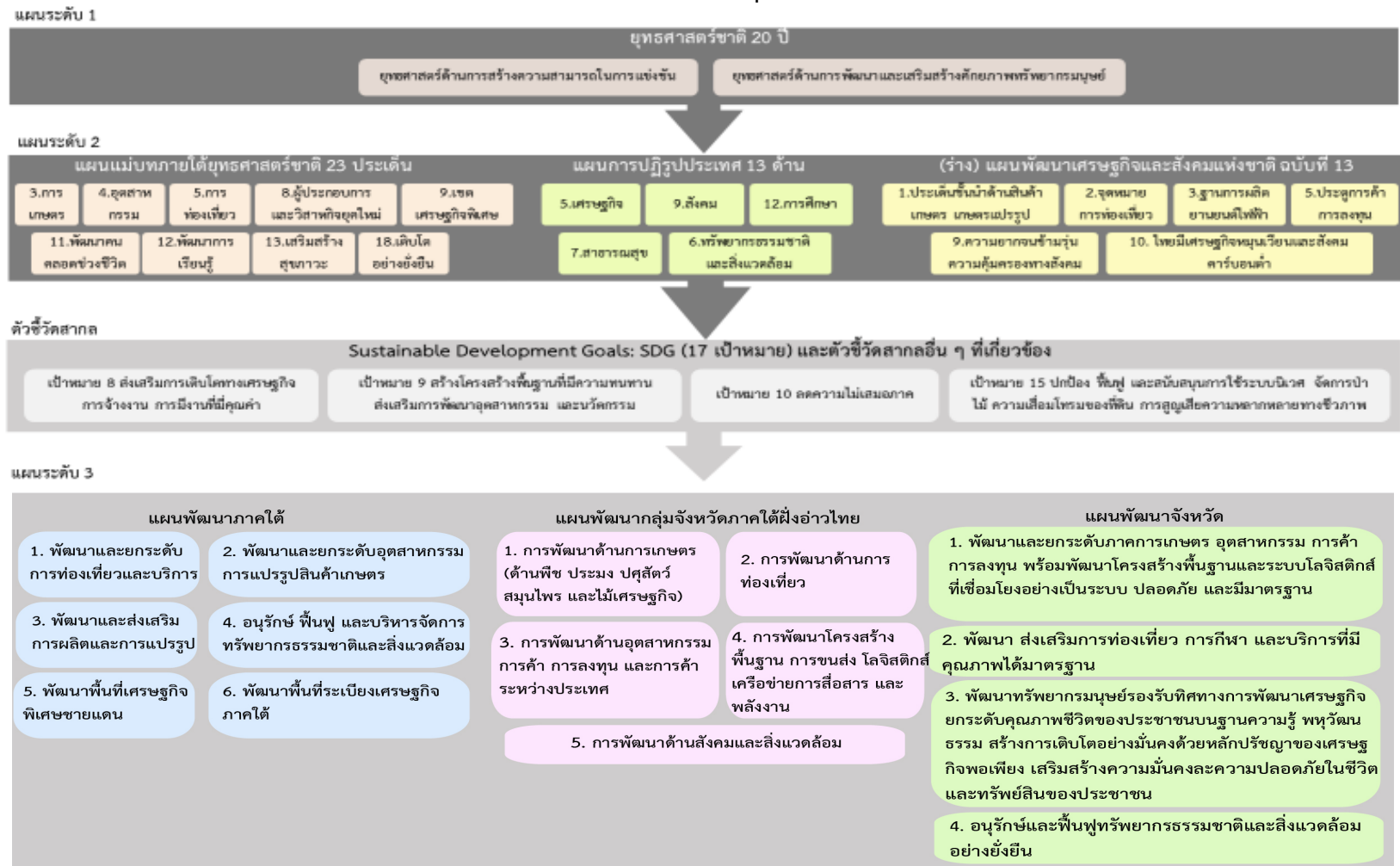
ตาราง 9 การวิเคราะห์ประเด็นการพัฒนาจังหวัดภายใต้แผนพัฒนาจังหวัดที่เป็นปัจจุบัน ที่สอดคล้องกับ แผนพัฒนากลุ่มจังหวัดภาคใต้ฝั่งอ่าวไทย (พ.ศ. 2566 – 2570)

แผนพัฒนากลุ่มจังหวัดภาคใต้ฝั่งอ่าวไทย (พ.ศ. 2566 – 2570)					
2. ประเด็นการพัฒนาด้าน การท่องเที่ยว		1. ประเด็นการพัฒนาด้าน การเกษตร (ด้านพืช. ประมง ปศุสัตว์สมุนไพร และไม้ เศรษฐกิจ)	5. ประเด็นการพัฒนาด้าน สังคมและสิ่งแวดล้อม	3. ประเด็นการพัฒนาด้าน อุตสาหกรรม การค้า การ ลงทุน และการค้าระหว่าง ประเทศ	4. ประเด็นการพัฒนา โครงสร้างพื้นฐาน การขนส่ง โลจิสติกส์เครือข่ายการ สื่อสาร และพลังงาน

ตาราง 10 การวิเคราะห์ประเด็นการพัฒนาจังหวัด ภายใต้แผนพัฒนาจังหวัดที่เป็นปัจจุบัน ที่สอดคล้องกับนโยบายและยุทธศาสตร์ต่าง ๆ ที่เกี่ยวข้องกับแผนพัฒนาจังหวัดสงขลา (พ.ศ. 2566 – 2570)

แผนพัฒนาจังหวัดสงขลา (พ.ศ. 2566 – 2570)			
<p>ประเด็นการพัฒนา</p> <p>1. พัฒนาและยกระดับภาคการเกษตร อุตสาหกรรม การค้าการลงทุน พร้อมพัฒนาโครงสร้างพื้นฐานและระบบโลจิสติกส์ที่เชื่อมโยงอย่างเป็นระบบ ปลอดภัย และมีมาตรฐาน</p> <p>ตัวชี้วัด:</p> <ul style="list-style-type: none"> - ร้อยละที่เพิ่มขึ้นของผลิตภัณฑ์มวลรวมของจังหวัด (GPP) เพิ่มขึ้น - ร้อยละที่เพิ่มขึ้นของมูลค่าการค้าชายแดน - จำนวนฟาร์มที่ได้รับรองมาตรฐานการผลิตทางการเกษตรต่าง ๆ เช่น GAP GFM CoC เกษตรอินทรีย์ - ระดับความสำเร็จของการพัฒนาพื้นที่อุตสาหกรรมเข้าสู่เมืองอุตสาหกรรมเชิงนิเวศ 	<p>ประเด็นการพัฒนา</p> <p>2. พัฒนา ส่งเสริมการท่องเที่ยว การกีฬาและบริการที่มีคุณภาพได้มาตรฐาน</p> <p>ตัวชี้วัด:</p> <ul style="list-style-type: none"> - รายได้จากการท่องเที่ยวเพิ่มขึ้นจากปีก่อน - จำนวนนักท่องเที่ยวเพิ่มขึ้นจากปีก่อน - จำนวนกิจกรรมส่งเสริมการท่องเที่ยวที่ได้ดำเนินการรวม 25 กิจกรรม - จำนวนคนเข้าร่วมกิจกรรมกีฬาและนันทนาการรวม 25,000 คน 	<p>ประเด็นการพัฒนา</p> <p>3. พัฒนาทรัพยากรมนุษย์รองรับทิศทางการพัฒนาเศรษฐกิจ ยกระดับคุณภาพชีวิตของประชาชนบนฐานความรู้ พหุวัฒนธรรม สร้างการเติบโตอย่างมั่นคงด้วยหลักปรัชญาของเศรษฐกิจพอเพียง เสริมสร้างความมั่นคงและความปลอดภัยในชีวิตและทรัพย์สินของประชาชน</p> <p>ตัวชี้วัด:</p> <ul style="list-style-type: none"> - ร้อยละของประชาชนที่อยู่ใต้เส้นความยากจน - ร้อยละที่เพิ่มขึ้นค่าเฉลี่ยผลการทดสอบทางการศึกษาระดับชาตินั้นพื้นฐาน (O-NET) ชั้นมัธยมศึกษาปีที่ 3 - ร้อยละประชากรที่เจ็บป่วยเป็นผู้ป่วยใน - จำนวนหมู่บ้าน/ชุมชน “ไม่มีปัญหาเสพติด” มีจำนวนไม่น้อยกว่าร้อยละ 80 ของหมู่บ้าน/ชุมชนทั้งหมด - เป้าหมายคดีอุกฉกรรจ์สะเทือนขวัญที่จับกุมได้เพิ่มขึ้นจากปีฐาน - อัตราผู้เสียชีวิตจากอุบัติเหตุทางถนนจังหวัดสงขลาลดลง 	<p>ประเด็นการพัฒนา</p> <p>4. อนุรักษ์และฟื้นฟูทรัพยากรธรรมชาติและสิ่งแวดล้อมอย่างยั่งยืน</p> <p>ตัวชี้วัด:</p> <ul style="list-style-type: none"> - พื้นที่ป่าไม้จังหวัดสงขลาจากการสำรวจภาพถ่าย ดาวเทียมคงสภาพเดิม - สัดส่วนของขยะมูลฝอยชุมชนได้รับการจัดการอย่างถูกต้อง - ร้อยละที่เพิ่มขึ้นของสัดส่วนการใช้พลังงานทดแทน: หน่วยตันเทียบเท่าน้ำมันดิบ (toe)

Strategy Road Map ความเชื่อมโยงตั้งแต่ยุทธศาสตร์ มาแผนพัฒนาจังหวัด



Generic Value Chain เรื่อง 1.การท่องเที่ยวเชิงนิเวศน์ 2.กุ้งขาว 3.ปาล์มน้ำมัน 4.ยางพารา และ 5.ยกระดับคุณภาพชีวิตของประชาชนและสร้างความมั่นคงทางสังคม ข้อมูลกลาง เรื่อง 6.ข้าว 7.การท่องเที่ยว 8.ผู้สูงอายุ และ 9.ขยะ พร้อมทั้งทบทวนรายการข้อมูลสถิติตามแผนพัฒนาสถิติระดับจังหวัดฉบับที่ผ่านมา

ภาพ 6 การเชื่อมโยงยุทธศาสตร์ระดับประเทศสู่แผนพัฒนาจังหวัดสงขลา (พ.ศ. 2566 – 2570)

2.3 การวิเคราะห์สถานการณ์ แนวโน้ม การพัฒนาในระดับจังหวัด

การวิเคราะห์สถานการณ์ แนวโน้ม การพัฒนาในระดับจังหวัด โดยศึกษาจากตัวชี้วัดการพัฒนาระดับจังหวัดและกลุ่มจังหวัด¹⁸ เดือนกรกฎาคม ปี 2564 ของสำนักงานสภาพัฒนาการเศรษฐกิจและสังคมแห่งชาติที่ดำเนินการตามมติคณะรัฐมนตรีเมื่อวันที่ 30 กันยายน 2558 ที่เห็นชอบให้ส่วนราชการนำตัวชี้วัดการพัฒนาระดับจังหวัดและกลุ่มจังหวัดพิจารณาใช้ประโยชน์ในการกำหนดแผนงานโครงการและงบประมาณลงสู่พื้นที่ เพื่อให้เกิดการบูรณาการขับเคลื่อนระหว่างจังหวัด กลุ่มจังหวัด และส่วนราชการ เป็นไปอย่างมีประสิทธิภาพ



แนวคิดการจัดทำตัวชี้วัดการพัฒนาระดับจังหวัดและกลุ่มจังหวัดเป็นการพัฒนาเครื่องมือที่ใช้วัดสถานะการพัฒนาพื้นที่จังหวัดและกลุ่มจังหวัดเชิงเปรียบเทียบ โดยมีเงื่อนไขข้อมูลที่ทำมาจัดทำตัวชี้วัดจะต้องมีการจัดเก็บครอบคลุมทั้ง 76 จังหวัด และจัดเก็บอย่างต่อเนื่องทุกปีหรือปีเว้นปี สำหรับการดำเนินการในปี 2564 ได้นำเป้าหมายการพัฒนาที่ยั่งยืน (Sustainable Development Goals: SDGs) มาปรับใช้เป็นกรอบในการปรับปรุงตัวชี้วัดการพัฒนาระดับจังหวัด เพื่อให้จังหวัดมีข้อมูลตัวชี้วัดที่สะท้อนระดับการพัฒนาในพื้นที่และสอดคล้องกับเป้าหมายการจัดทำตัวชี้วัด SDGs ในระดับพื้นที่ของประเทศ โดยได้จัดทำข้อมูลเป็นอนุกรมตั้งแต่ปี 2558 – 2562

นำเสนอผลการเปรียบเทียบการพัฒนาในระดับภาพรวม ระดับรายตัวชี้วัด และระดับจังหวัดและกลุ่มจังหวัดในรูปแบบที่ กราฟแท่งเปรียบเทียบ 5 ปี และกราฟใยแมงมุม รวมทั้งตารางข้อมูล เปรียบเทียบ 5 ปีในแต่ละตัวชี้วัดเทียบกับค่ากลางของประเทศ

โดยที่จังหวัด กลุ่มจังหวัดสามารถใช้ตัวชี้วัดชุดใหม่นี้ เป็นเครื่องมือในการวิเคราะห์เปรียบเทียบผลการพัฒนาและแนวโน้มของประเด็นปัญหาในพื้นที่ได้อย่างต่อเนื่อง และนำไปใช้ประกอบการวางแผนและจัดทำแผนพัฒนาจังหวัด และกลุ่มจังหวัด และกำหนดแผนงานโครงการอย่างสอดคล้อง รวมทั้งส่วนราชการสามารถนำตัวชี้วัดไปใช้ประโยชน์ในการวิเคราะห์และชี้พื้นที่เป้าหมายการพัฒนาในระดับจังหวัดและกลุ่มจังหวัดในส่วนที่เกี่ยวกับการกิจเพื่อกำหนดโครงการและงบประมาณได้ชัดเจนยิ่งขึ้น

มติคณะรัฐมนตรี เมื่อวันที่ 25 ตุลาคม 2559 เห็นชอบให้กระทรวงมหาดไทย (มท.) มีกลไกการขับเคลื่อนเป้าหมายการพัฒนาที่ยั่งยืนในระดับพื้นที่ และมติคณะรัฐมนตรี เมื่อวันที่ 24 มีนาคม 2563 รับทราบผลการประชุมคณะกรรมการเพื่อการพัฒนาที่ยั่งยืน (กพย.) ครั้งที่ 1/2562 เมื่อวันที่ 19 ธันวาคม 2562 โดยที่ประชุมเห็นชอบหลักการร่างแผนการขับเคลื่อนเป้าหมายการพัฒนาที่ยั่งยืน (SDGs) สำหรับประเทศไทย

ทั้งนี้ ตัวชี้วัดการพัฒนาระดับจังหวัด (Common Indicators) ชุดใหม่ มีการจัดกลุ่มข้อมูลตัวชี้วัดตามกรอบเป้าหมายการพัฒนาที่ยั่งยืน 5 มิติ (5P) ได้แก่ มิติการพัฒนาคน (People) มิติเศรษฐกิจและความมั่งคั่ง (Prosperity) มิติสิ่งแวดล้อม (Planet) มิติสันติภาพและยุติธรรม (Peace) และมิติความเป็นหุ้นส่วนการพัฒนา (Partnership) ประกอบด้วยตัวชี้วัดในแต่ละมิติดังนี้

¹⁸ ที่มา: https://www.nesdc.go.th/ewt_news.php?nid=11594&filename=index

- 1) มิติการพัฒนาคน (People)
 - 1.1) ร้อยละของประชากรที่อยู่ใต้เส้นความยากจน (ร้อยละ)
 - 1.2) ร้อยละของทารกแรกเกิดที่มีน้ำหนักต่ำกว่าเกณฑ์ (ร้อยละทารกเกิดมีชีพ)
 - 1.3) ร้อยละของประชากรที่เจ็บป่วยที่เป็นผู้ป่วยใน (ร้อยละ)
 - 1.4) อัตราส่วนประชากรต่อแพทย์ (คน/แพทย์)
 - 1.5) อัตราการเข้าเรียนรวมระดับมัธยมศึกษาตอนปลายและอาชีวศึกษา (ร้อยละ)
 - 1.6) จำนวนปีการศึกษาเฉลี่ยประชากรไทย อายุ 15-39 ปี (ปี)
 - 1.7) ค่าเฉลี่ยคะแนน O-net มัธยมศึกษาตอนปลาย (คะแนน)
- 2) มิติเศรษฐกิจและความมั่งคั่ง (Prosperity)
 - 2.1) อัตราการเปลี่ยนแปลงของรายได้เฉลี่ยของครัวเรือนในจังหวัด (ร้อยละ)
 - 2.2) อัตราการเปลี่ยนแปลงของผลิตภัณฑ์มวลรวมจังหวัด (ร้อยละ)
 - 2.3) อัตราการว่างงาน (ร้อยละ)
 - 2.4) อัตราส่วนหนี้เฉลี่ยต่อรายได้เฉลี่ยของครัวเรือน (เท่า)
 - 2.5) ผลผลิตภาพแรงงาน (บาท/คน)
 - 2.6) สัดส่วนปริมาณการใช้ไฟฟ้าภาคครัวเรือนต่อประชากร (kw-ชั่วโมง/คน)
 - 2.7) สัดส่วนปริมาณน้ำมันเชื้อเพลิงในภาคอุตสาหกรรมต่อ GPP ภาคอุตสาหกรรม (ลิตร/ล้านบาท)
 - 2.8) ร้อยละผู้อยู่ในระบบประกันสังคมต่อกำลังแรงงาน (ร้อยละ)
 - 2.9) ร้อยละของครัวเรือนที่มีบ้านและที่ดินเป็นของตนเอง (ร้อยละ)
 - 2.10) ร้อยละของหมู่บ้านที่ถนนสายหลักใช้การได้ตลอดปี (ร้อยละ)
 - 2.11) สัมประสิทธิ์การกระจายรายได้
- 3) มิติสิ่งแวดล้อม (Planet)
 - 3.1) อัตราการเปลี่ยนแปลงของพื้นที่ป่าไม้ในจังหวัด (ร้อยละ)
 - 3.2) สัดส่วนปริมาณขยะที่กำจัดถูกต้องต่อปริมาณขยะที่เกิดขึ้น (ร้อยละ)
 - 3.3) ร้อยละของครัวเรือนที่เข้าถึงน้ำประปา (ร้อยละ)
 - 3.4) ร้อยละของประชากรที่ประสบอุทกภัย (ร้อยละ)
 - 3.5) ร้อยละของประชากรที่ประสบภัยแล้ง (ร้อยละ)
- 4) มิติสันติภาพและยุติธรรม (Peace)
 - 4.1) การแจ้งความคดีชีวิต ร่างกาย เพศ และคดีประทุษร้ายต่อทรัพย์สิน (ต่อแสนคน)
 - 4.2) จำนวนของประชากรในเรือนจำ (ต่อแสนคน)
 - 4.3) จำนวนเจ้าหน้าที่ตำรวจ (ต่อแสนคน)
 - 4.4) อัตราการฆ่าตัวตาย (ต่อแสนคน)
 - 4.5) จำนวนผู้ถูกกักขังที่รอการพิพากษาในสัดส่วนของประชากรในเรือนจำ (ร้อยละ)
- 5) มิติความเป็นหุ้นส่วนการพัฒนา (Partnership)
 - 5.1) ร้อยละของประชากรที่เข้าถึงอินเทอร์เน็ต (ร้อยละ)
 - 5.2) ร้อยละของภาษีที่ท้องถิ่นจัดเก็บได้ต่อรายได้รวมที่ไม่รวมเงินอุดหนุนและเงินอุดหนุนเฉพาะกิจ (ร้อยละ)

5.3) ความสามารถในการเบิกจ่ายงบประมาณของจังหวัด (ร้อยละ)

5.4) สัดส่วนองค์กรชุมชนต่อประชากรแสนคน (แห่ง/แสนคน)

ทั้งนี้ จากรายงานตัวชี้วัดการพัฒนาระดับจังหวัดและกลุ่มจังหวัด เดือนกรกฎาคม พ.ศ. 2564 ของสำนักงานสภาพัฒนาการเศรษฐกิจและสังคมแห่งชาติ สามารถสรุปได้ดังนี้ (ภาคผนวก ข)

1. ดัชนีรวมการพัฒนาจังหวัดสงขลา

ค่าดัชนีการพัฒนา¹⁹ของจังหวัดมีค่ามากแสดงว่าจังหวัดมีการพัฒนาที่ดี (ลำดับที่มาก แสดงว่ามีระดับการพัฒนาที่ดี นั่นคือ ลำดับที่ 1 มีการพัฒนาน้อยที่สุด ลำดับที่ 76 มีการพัฒนามากที่สุด) เห็นได้จากข้อมูลปี 2562 ที่ใช้ในการวิเคราะห์ พบว่า

1.1 การเปรียบเทียบค่าดัชนีระหว่างจังหวัด

- 1.1.1 ดัชนีรวมการพัฒนาจังหวัดสงขลา มีค่าเท่ากับ 56.44 เป็นลำดับที่ 56 ของประเทศ ซึ่งสูงกว่าค่ากลางของประเทศ²⁰ (ดัชนี = 52.87)
- 1.1.2 ดัชนีด้านการพัฒนาคน (People) มีค่าเท่ากับ 69.50 เป็นลำดับที่ 62 ของประเทศ ซึ่งสูงกว่าค่ากลางของประเทศ (ดัชนี = 63.20)
- 1.1.3 ดัชนีด้านเศรษฐกิจและความมั่งคั่ง (Prosperity) มีค่าเท่ากับ 49.87 เป็นลำดับที่ 36 ของประเทศ ซึ่งต่ำกว่าค่ากลางของประเทศ (ดัชนี = 50.03)
- 1.1.4 ดัชนีด้านสิ่งแวดล้อม (Planet) มีค่าเท่ากับ 58.07 เป็นลำดับที่ 59 ของประเทศ ซึ่งสูงกว่าค่ากลางของประเทศ (ดัชนี = 50.92)
- 1.1.5 ดัชนีด้านสันติภาพและยุติธรรม (Peace) มีค่าเท่ากับ 57.42 เป็นลำดับที่ 12 ของประเทศ ซึ่งต่ำกว่าค่ากลางของประเทศ (ดัชนี = 63.45)
- 1.1.6 ดัชนีด้านความเป็นหุ้นส่วนพัฒนา (Partnership) มีค่าเท่ากับ 49.54 เป็นลำดับที่ 58 ของประเทศ ซึ่งสูงกว่าค่ากลางของประเทศ (ดัชนี = 44.68)

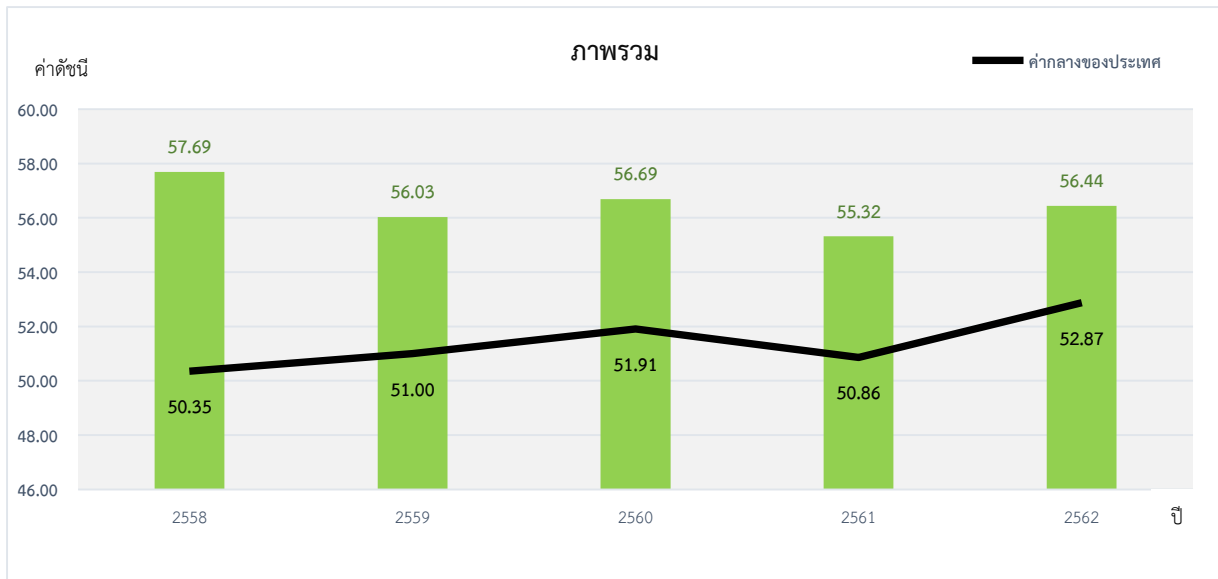
1.2 การเปรียบเทียบค่าดัชนีระหว่างปี

ดัชนีรวมการพัฒนาจังหวัดสงขลาปี 2562 มีค่าสูงกว่าปี 2561 และเมื่อพิจารณาในแต่ละมิติการพัฒนา พบว่า ในปี 2562 มิติการพัฒนาคน (People) มิติสันติภาพและยุติธรรม (Peace) และมิติความเป็นหุ้นส่วนพัฒนา (Partnership) มีค่าดัชนีสูงกว่าปี 2561 ส่วนมิติเศรษฐกิจและความมั่งคั่ง (Prosperity) และมิติสิ่งแวดล้อม (Planet) มีค่าดัชนีในปี 2562 ต่ำกว่า ปี 2561

¹⁹ การคำนวณดัชนีการพัฒนาระดับจังหวัด

- ☐ ดัชนีย่อย คำนวณจากค่าเฉลี่ยเลขคณิต (Arithmetic Mean) จากข้อมูลตัวชี้วัดในแต่ละมิติ
- ☐ ดัชนีรวม คำนวณจากค่าเฉลี่ยแบบเรขาคณิต (Geometric Mean) จากดัชนีย่อยทั้ง 5 ด้าน

²⁰ ค่ากลางของประเทศ คำนวณจากค่ามัธยฐาน (Median) ของดัชนีผสม (Composite Index) ค่าดัชนีรวม หรือดัชนีย่อยในแต่ละมิติ



ภาพ 7 ดัชนีการพัฒนาภาพรวมของจังหวัดสงขลาเทียบกับค่ากลางประเทศ

* ที่มา : ข้อมูลจากตัวชี้วัดการพัฒนาระดับจังหวัดและกลุ่มจังหวัด เดือนกรกฎาคม ปี 2564, สำนักงานสภาพัฒนาการเศรษฐกิจและสังคมแห่งชาติ

2. ดัชนีด้านการพัฒนาคน (People)

ค่าดัชนีการพัฒนามีค่ามากแสดงว่าจังหวัดมีการพัฒนาที่ดี ตามข้อมูลสถิติในปี 2562 พบว่า

2.1 การเปรียบเทียบค่าดัชนีระหว่างจังหวัด ปี 2562 ดัชนีด้านการพัฒนาคน (People) มีค่าเท่ากับ 69.50 เป็นลำดับที่ 62 ของประเทศ ซึ่งสูงกว่าค่ากลางของประเทศ (ดัชนี = 63.20) ซึ่งค่าดัชนีด้านการพัฒนาคน (People) ของปี 2562 และปี 2561 มีค่าสูงกว่าค่ากลางของประเทศ (ปี 2562 ดัชนี = 63.20 ปี 2561 ดัชนี = 59.89) นั่นคือ จังหวัดสงขลามีการพัฒนาด้านการพัฒนาคน (People) สูงกว่าปีที่ผ่านมา และยังคงสถานการณ์พัฒนาเป็นไปในทิศทางที่ดีเมื่อเทียบกับภาพรวมของประเทศ

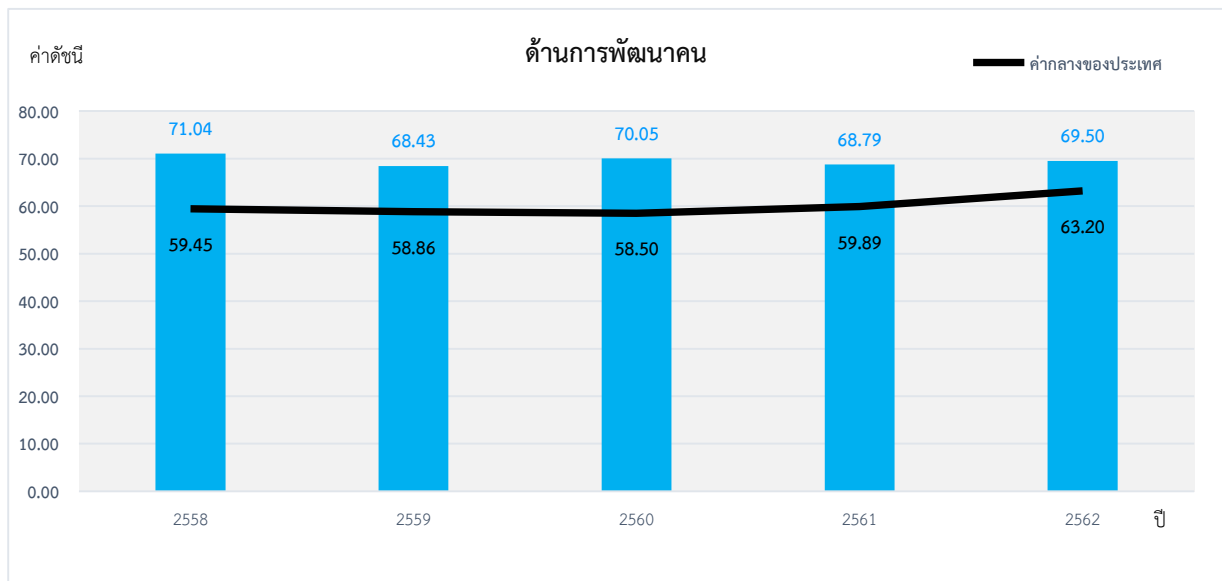
2.2 การเปรียบเทียบค่าดัชนีระหว่างปี

ดัชนีด้านการพัฒนาคน (People) จังหวัดสงขลาปี 2562 มีค่าสูงกว่าปี 2561 เมื่อพิจารณาค่าตัวชี้วัดการพัฒนา ในปี 2562 เทียบกับปี 2561 พบว่า ตัวชี้วัดที่มีการพัฒนาที่ดีขึ้น ได้แก่

- ☐ ตัวชี้วัด PP_01 ร้อยละของประชากรที่อยู่ใต้เส้นความยากจน (ร้อยละ)
- ☐ ตัวชี้วัด PP_04 อัตราส่วนประชากรต่อแพทย์ (คน/แพทย์)
- ☐ ตัวชี้วัด PP_06 จำนวนปีการศึกษาเฉลี่ยประชากรไทยอายุ 15-59 ปี (ปี)
- ☐ ตัวชี้วัด PP_07 ค่าเฉลี่ยคะแนน o-net มัธยมศึกษาตอนปลาย (คะแนน)

ในขณะเดียวกันตัวชี้วัดที่ต้องมีการพัฒนาให้ดีขึ้นต่อไป ได้แก่

- ☐ ตัวชี้วัด PP_02 ร้อยละของทารกแรกเกิดที่มีน้ำหนักต่ำกว่าเกณฑ์
- ☐ ตัวชี้วัด PP_03 ร้อยละของประชากรที่เจ็บป่วยที่เป็นผู้ป่วยใน (ร้อยละ)
- ☐ ตัวชี้วัด PP_05 อัตราการเข้าเรียนรวมระดับมัธยมศึกษาตอนปลายและอาชีวศึกษา (ร้อยละ)



ภาพ 8 ดัชนีด้านการพัฒนาคน (People) ของจังหวัดสงขลาเทียบกับค่ากลางประเทศ

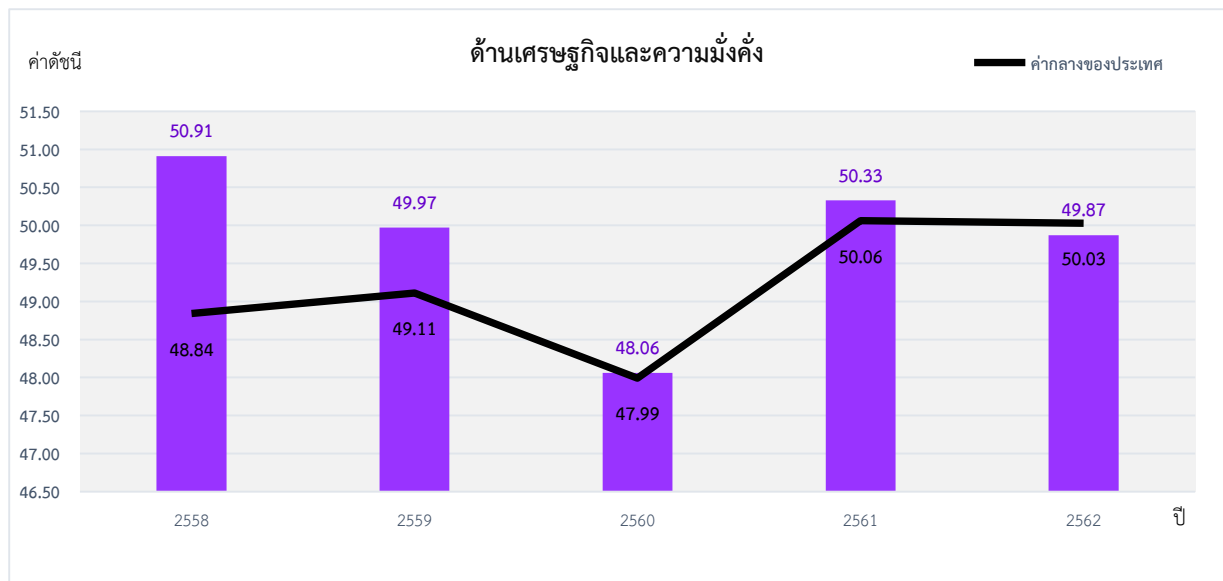
* ที่มา : ข้อมูลจากตัวชี้วัดการพัฒนาระดับจังหวัดและกลุ่มจังหวัด เดือนกรกฎาคม ปี 2564 ของสำนักงานสภาพัฒนาการเศรษฐกิจและสังคมแห่งชาติ

นั่นคือ ปี 2562 จังหวัดสงขลามีการพัฒนาคนที่ดีขึ้นจากปี 2561 และยังคงต้องการการพัฒนาเพิ่มขึ้นเมื่อเทียบกับภาพรวมของประเทศ ทั้งในเรื่องปัญหาสุขภาพะทั้งในเด็กแรกเกิดและประชาชนทุกช่วงวัย รวมถึงปัญหาด้านการศึกษาของประชากรในวัยเรียน เพื่อให้จังหวัดมีการพัฒนาด้านคนให้เป็นไปในทิศทางที่ดีขึ้นและยั่งยืนต่อไป

3. ด้านเศรษฐกิจและความมั่งคั่ง (Prosperity)

ค่าดัชนีการพัฒนามีค่ามากแสดงว่าจังหวัดมีการพัฒนาที่ดี ตามข้อมูลสถิติในปี 2562 พบว่า

3.1 การเปรียบเทียบค่าดัชนีระหว่างจังหวัด ปี 2562 ด้านเศรษฐกิจและความมั่งคั่ง (Prosperity) มีค่าเท่ากับ 49.87 เป็นลำดับที่ 36 ของประเทศ ซึ่งต่ำกว่าค่ากลางของประเทศ (ดัชนี = 50.03) ในขณะที่ ดัชนีด้านเศรษฐกิจและความมั่งคั่ง (Prosperity) ปี 2562 (ดัชนี = 49.87) สูงกว่าปี 2561 (ดัชนี = 50.33) แต่มีค่าดัชนีของปี 2562 ต่ำกว่าค่ากลางของประเทศ (ดัชนี = 50.03) ซึ่งในปี 2561 มีค่าดัชนีสูงกว่าค่ากลางของประเทศ (ดัชนี = 50.06)



ภาพ 9 ดัชนีการพัฒนาด้านเศรษฐกิจและความมั่งคั่ง (Prosperity) ของจังหวัดสงขลาเทียบกับค่ากลางประเทศ

* ที่มา: ข้อมูลจากตัวชี้วัดการพัฒนาระดับจังหวัดและกลุ่มจังหวัด เดือนกรกฎาคม ปี 2564 ของสำนักงานสภาพัฒนาการเศรษฐกิจและสังคมแห่งชาติ

3.2 การเปรียบเทียบค่าดัชนีระหว่างปี

ดัชนีด้านเศรษฐกิจและความมั่งคั่ง (Prosperity) จังหวัดสงขลาปี 2562 มีค่าต่ำกว่าปี 2561 เมื่อพิจารณาอัตราการเปลี่ยนแปลงตัวชี้วัด ในปี 2562 เทียบกับปี 2561 พบว่า ตัวชี้วัดที่มีการพัฒนาที่ดีขึ้น ได้แก่

- ☐ ตัวชี้วัด PT_03 อัตราการว่างงาน (ร้อยละ)
- ☐ ตัวชี้วัด PT_04 อัตราส่วนหนี้เฉลี่ยต่อรายได้เฉลี่ยของครัวเรือน (เท่า)
- ☐ ตัวชี้วัด PT_06 สัดส่วนปริมาณการใช้ไฟฟ้าภาคครัวเรือนต่อประชากร (kw-ชั่วโมง/คน)
- ☐ ตัวชี้วัด PT_08 ร้อยละผู้อยู่ในระบบประกันสังคมต่อกำลังแรงงาน (ร้อยละ)
- ☐ ตัวชี้วัด PT_09 ร้อยละของครัวเรือนที่มีบ้านและที่ดินเป็นของตนเอง (ร้อยละ) และ
- ☐ ตัวชี้วัด PT_10 ร้อยละของหมู่บ้านที่ถนนสายหลักใช้การได้ตลอดปี (ร้อยละ)
- ☐ ตัวชี้วัด PT_11 สัมประสิทธิ์การกระจายรายได้

ในขณะที่ตัวชี้วัดที่ต้องมีการพัฒนาให้ดีขึ้นต่อไป ได้แก่

- ตัวชี้วัด PT_01 อัตราการเปลี่ยนแปลงของรายได้เฉลี่ยของครัวเรือนในจังหวัด (ร้อยละ)
- ตัวชี้วัด PT_02 อัตราการเปลี่ยนแปลงของผลิตภัณฑ์มวลรวมจังหวัด (ร้อยละ)
- ตัวชี้วัด PT_05 ผลิตภาพแรงงาน (บาท/คน)
- ตัวชี้วัด PT_07 สัดส่วนปริมาณน้ำมันเชื้อเพลิงในภาคอุตสาหกรรมต่อ GDP ภาคอุตสาหกรรม (ลิตร/ล้านบาท)

นั่นคือ จังหวัดสงขลามีการพัฒนาด้านเศรษฐกิจและความมั่งคั่ง ที่ต่ำกว่าปีที่ผ่านมา และต่ำกว่าค่ากลางของประเทศ ดังนั้น จึงต้องมีการพัฒนาด้านการเพิ่มรายได้ของครัวเรือน รวมทั้งการพัฒนาผลิตภัณฑ์มวลรวมจังหวัด และการพัฒนาภาคอุตสาหกรรม

4. ด้านสิ่งแวดล้อม (Planet)

ค่าดัชนีการพัฒนามีค่ามากแสดงจังหวัดมีการพัฒนาที่ดี ตามข้อมูลสถิติในปี 2562 พบว่า

4.1 การเปรียบเทียบค่าดัชนีระหว่างจังหวัดสงขลาปี 2562 ด้านสิ่งแวดล้อม (Planet) มีค่าเท่ากับ 58.07 เป็นลำดับที่ 59 ของประเทศ ซึ่งสูงกว่าค่ากลางของประเทศ (ดัชนี = 50.92) แต่มีค่าต่ำกว่าปี 2561 (ดัชนี = 60.05) ซึ่งค่าดัชนีของปี 2562 และปี 2561 มีค่าสูงกว่าค่ากลางของประเทศ (ปี 2562 ดัชนี = 50.92 ปี 2561 ดัชนี = 51.60) นั่นคือ มีการพัฒนาด้านสิ่งแวดล้อม (Planet) ต่ำกว่าปีที่ผ่านมา แต่ยังคงสถานการณ์พัฒนาเป็นไปในทิศทางที่ดีเมื่อเทียบกับภาพรวมของประเทศ



ภาพ 10 ดัชนีการพัฒนาด้านสิ่งแวดล้อม (Planet) ของจังหวัดสงขลาเทียบกับค่ากลางประเทศ

* ที่มา: ข้อมูลจากตัวชี้วัดการพัฒนาระดับจังหวัดและกลุ่มจังหวัด เดือนกรกฎาคม ปี 2564 ของสำนักงานสภาพัฒนาการเศรษฐกิจและสังคมแห่งชาติ

4.2 การเปรียบเทียบค่าดัชนีระหว่างปี

ดัชนีด้านสิ่งแวดล้อม (Planet) จังหวัดสงขลาปี 2562 มีค่าต่ำกว่าปี 2561 เมื่อพิจารณาอัตราการเปลี่ยนแปลงตัวชี้วัด ในปี 2562 เทียบกับปี 2561 พบว่า ตัวชี้วัดที่มีการพัฒนาที่ดีขึ้น ได้แก่

- ☐ ตัวชี้วัด PN_01 อัตราการเปลี่ยนแปลงของพื้นที่ป่าไม้ในจังหวัด (ร้อยละ)
- ☐ ตัวชี้วัด PN_03 ร้อยละของครัวเรือนที่เข้าถึงน้ำประปา (ร้อยละ)

ในขณะที่เดียวกันตัวชี้วัดที่ต้องมีการพัฒนาให้ดีขึ้นต่อไป ได้แก่

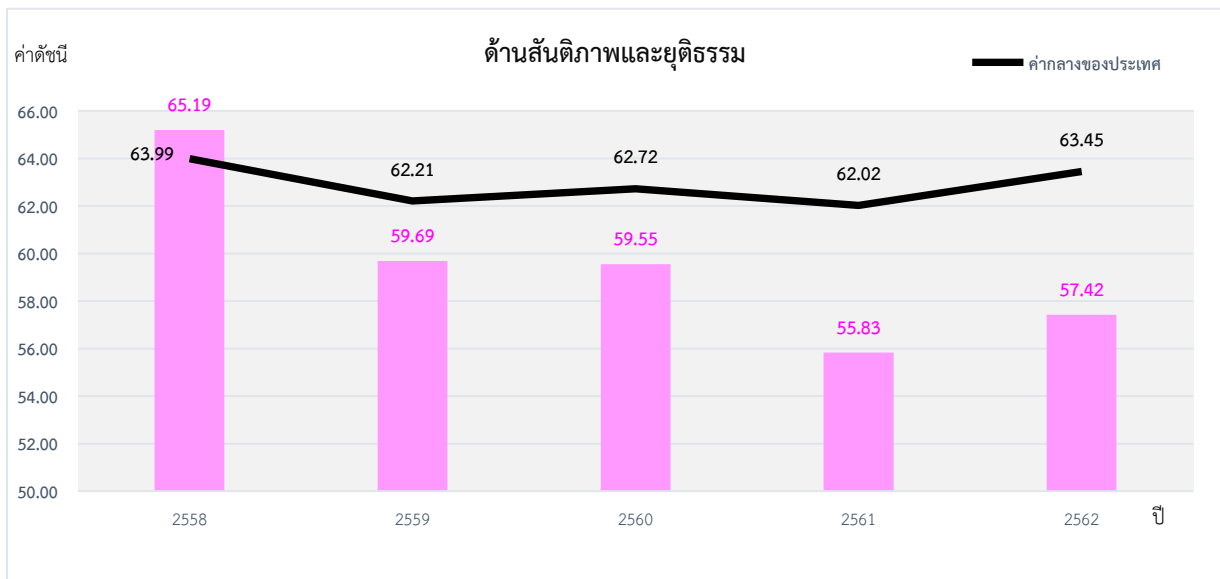
- ☐ ตัวชี้วัด PN_02 สัดส่วนปริมาณขยะที่กำจัดถูกต้องต่อปริมาณขยะที่เกิดขึ้น (ร้อยละ)
- ☐ ตัวชี้วัด PN_04 ร้อยละของประชากรที่ประสบอุทกภัย (ร้อยละ)

ในขณะที่ไม่มีข้อมูลปี 2562 ในการเปรียบเทียบข้อมูล จำนวน 1 ตัวชี้วัด ได้แก่ PN_05 ร้อยละของประชากรที่ประสบภัยแล้ง (ร้อยละ) นั่นคือ จังหวัดสงขลา มีค่าดัชนีการพัฒนาด้านสิ่งแวดล้อมที่ต่ำกว่าปีที่ผ่านมา แต่ขณะเดียวกันมีการพัฒนาที่ดีกว่าค่ากลางของประเทศ ดังนั้น จึงต้องการการพัฒนาเพื่อเพิ่มพื้นที่ป่าไม้ การบริหารจัดการขยะ รวมถึงการบริหารจัดการภัยพิบัติ (อุทกภัย และภัยแล้ง)

5. ด้านสันติภาพและยุติธรรม (Peace)

ค่าดัชนีการพัฒนามีค่ามากแสดงจังหวัดมีการพัฒนาที่ดี ตามข้อมูลสถิติในปี 2562 พบว่า

5.1 การเปรียบเทียบค่าดัชนีระหว่างจังหวัด ปี 2562 ด้านสันติภาพและยุติธรรม (Peace) มีค่าเท่ากับ 57.42 เป็นลำดับที่ 12 ของประเทศ ซึ่งต่ำกว่าค่ากลางของประเทศ (ดัชนี = 63.45) ในขณะที่ดัชนีด้านสันติภาพและยุติธรรม (Peace) ปี 2562 (ดัชนี = 57.42) สูงกว่าปี 2561 (ดัชนี = 55.83) ซึ่งค่าดัชนีของ ปี 2562 และปี 2561 มีค่าต่ำกว่าค่ากลางของประเทศ (ปี 2562 ดัชนี = 63.45 ปี 2561 ดัชนี = 62.02) นั่นคือ จังหวัดสงขลามีการพัฒนาด้านสันติภาพและยุติธรรม (Peace) ต่ำกว่าปีที่ผ่านมา



ภาพ 11 ดัชนีการพัฒนาด้านสันติภาพและยุติธรรม (Peace) ของจังหวัดสงขลาเทียบกับค่ากลางประเทศ

* ที่มา: ข้อมูลจากตัวชี้วัดการพัฒนาระดับจังหวัดและกลุ่มจังหวัด เดือนกรกฎาคม ปี 2564 ของสำนักงานสภาพัฒนาการเศรษฐกิจและสังคมแห่งชาติ

5.2 การเปรียบเทียบค่าดัชนีระหว่างปี

ดัชนีด้านสันติภาพและยุติธรรม (Peace) จังหวัดสงขลาปี 2562 มีค่าสูงกว่าปี 2561 เมื่อพิจารณาอัตราการเปลี่ยนแปลงตัวชี้วัด ในปี 2562 เทียบกับปี 2561 พบว่า ตัวชี้วัดที่มีการพัฒนาที่ดีขึ้น ได้แก่

- ☐ ตัวชี้วัด PC_01 การแจ้งความคดีชีวิต ร่างกาย เพศ และคดีประทุษร้ายต่อทรัพย์สิน (ต่อแสนคน)
- ☐ ตัวชี้วัด PC_02 จำนวนประชากรในเรือนจำ (ต่อแสนคน)
- ☐ ตัวชี้วัด PC_05 จำนวนผู้ถูกกักขังที่รอการพิพากษาในสัดส่วนของประชากรในเรือนจำ (ร้อยละ)

ในขณะเดียวกันตัวชี้วัดที่ต้องมีการพัฒนาให้ดีขึ้นต่อไป ได้แก่

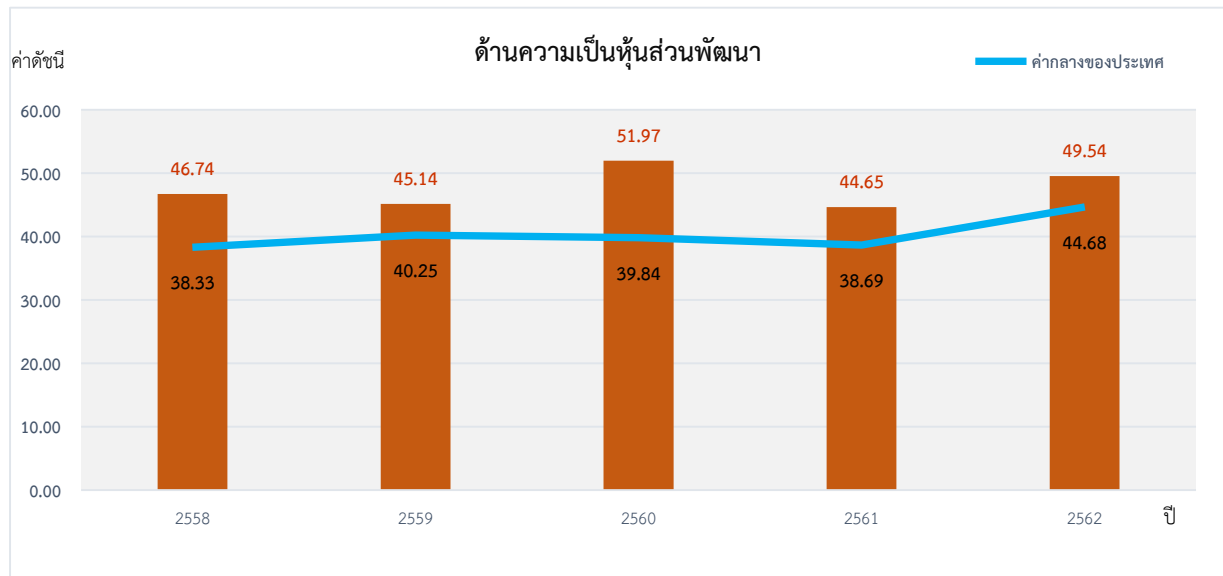
- ☐ ตัวชี้วัด PC_03 จำนวนเจ้าหน้าที่ตำรวจ (ต่อแสนคน)
- ☐ ตัวชี้วัด PC_04 อัตราการฆ่าตัวตาย (ต่อแสนคน)

นั่นคือ จังหวัดสงขลามีค่าดัชนีการพัฒนาด้านสันติภาพและยุติธรรม ที่สูงกว่าปีที่ผ่านมา แต่ต่ำกว่าค่ากลางของประเทศ ดังนั้น จึงต้องมีการดูแลรักษาความปลอดภัยในชีวิตและทรัพย์สินของประชาชนเพื่อลดปัญหาการก่ออาชญากรรม รวมทั้งการดูแลสุขภาวะทางจิตของประชากรเพื่อลดอัตราการฆ่าตัวตาย

6. ด้านความเป็นหุ้นส่วนพัฒนา (Partnership)

ค่าดัชนีการพัฒนามีค่ามากแสดงจังหวัดมีการพัฒนาที่ดี ตามข้อมูลสถิติในปี 2562 พบว่า

6.1 การเปรียบเทียบค่าดัชนีระหว่างจังหวัด ปี 2562 ด้านความเป็นหุ้นส่วนพัฒนา (Partnership) มีค่าเท่ากับ 49.54 เป็นลำดับที่ 58 ของประเทศ ซึ่งสูงกว่าค่ากลางของประเทศ (ดัชนี = 44.68) โดยที่มีสูงกว่าปี 2561 (ดัชนี = 44.65) ซึ่งค่าดัชนีของปี 2562 และปี 2561 มีค่าสูงกว่าค่ากลางของประเทศ (ปี 2562 ดัชนี = 44.68 ปี 2561 ดัชนี = 38.69) นั่นคือ จังหวัดสงขลามีการพัฒนาด้านความเป็นหุ้นส่วนพัฒนา (Partnership) ที่ดีขึ้นกว่าปีที่ผ่านมา



ภาพ 12 ดัชนีการพัฒนาด้านความเป็นหุ้นส่วนพัฒนา (Partnership) ของจังหวัดสงขลาเทียบกับค่ากลางประเทศ

* ที่มา: ข้อมูลจากตัวชี้วัดการพัฒนาระดับจังหวัดและกลุ่มจังหวัด เดือนกรกฎาคม ปี 2564 ของสำนักงานสภาพัฒนาการเศรษฐกิจและสังคมแห่งชาติ

6.2 การเปรียบเทียบค่าดัชนีระหว่างปี

ดัชนีด้านความเป็นหุ้นส่วนพัฒนา (Partnership) จังหวัดสงขลาปี 2562 มีค่าสูงกว่าปี 2561 (ดัชนี = 44.65) เมื่อพิจารณาอัตราการเปลี่ยนแปลงตัวชี้วัด ในปี 2562 เทียบกับปี 2561 พบว่าตัวชี้วัดที่มีการพัฒนาที่ดีขึ้น ได้แก่

- ☐ ตัวชี้วัด PS_01 ร้อยละของประชากรที่เข้าถึงอินเทอร์เน็ต (ร้อยละ)
- ☐ ตัวชี้วัด PS_02 ร้อยละภาษีที่ท้องถิ่นจัดเก็บได้ต่อรายได้รวมที่ไม่รวมเงินอุดหนุนและเงินอุดหนุนเฉพาะกิจ
- ☐ ตัวชี้วัด PS_03 ความสามารถในการเบิกจ่ายงบประมาณของจังหวัด (ร้อยละ)
- ☐ ตัวชี้วัด PS_04 สัดส่วนองค์กรชุมชนต่อประชากรแสนคน (แห่ง/แสนคน)

นั่นคือ จังหวัดสงขลา มีค่าดัชนีการพัฒนาด้านความเป็นหุ้นส่วนพัฒนาที่ดีขึ้นจากปีที่ผ่านมา และยังคงต้องการการพัฒนาเพิ่มขึ้นเมื่อเทียบกับภาพรวมของประเทศ เพื่อให้จังหวัดมีการพัฒนาความเป็นหุ้นส่วนพัฒนาให้เป็นไปในทิศทางที่ดีขึ้นและยั่งยืนต่อไป

รายการข้อมูลสถิติทางการที่เกี่ยวข้องกับการพัฒนาในระดับจังหวัด

จากรายงานตัวชี้วัดการพัฒนาในระดับจังหวัดและกลุ่มจังหวัด เดือนกรกฎาคม พ.ศ. 2564 ของสำนักงานสภาพัฒนาการเศรษฐกิจและสังคมแห่งชาติ พบว่า จังหวัดสงขลามีตัวชี้วัดที่ต้องการในมิติด้านเศรษฐกิจและความมั่งคั่ง (Prosperity) และด้านสันติภาพและยุติธรรม (Peace) เป็นหลัก เพื่อให้ค่าดัชนีการพัฒนามีค่าสูงกว่าค่ากลางของประเทศ เนื่องจากด้านเศรษฐกิจและความมั่งคั่ง (Prosperity) มีค่าดัชนีเท่ากับ 49.87 ซึ่งต่ำกว่าค่ากลางของประเทศ (ดัชนี = 50.03) และด้านสันติภาพและยุติธรรม (Peace) มีค่าดัชนีเท่ากับ 57.42 ซึ่งต่ำกว่าค่ากลางของประเทศ (ดัชนี = 63.45) ในขณะเดียวกันต้องมีการพัฒนาในมิติด้านการพัฒนาคน (People) มิติด้านสิ่งแวดล้อม (Planet) และด้านความเป็นหุ้นส่วนพัฒนา (Partnership) ควบคู่กันไปด้วย ซึ่งการพัฒนาในแต่ละมิติจะต้องอาศัยข้อมูลต่าง ๆ ที่เกี่ยวข้องเป็นตัวบ่งชี้ว่าจังหวัดได้มีการพัฒนาไปในทิศทางที่ดีขึ้น

ดังนั้น ในการพัฒนาในแต่ละมิตินั้น จะต้องมีการกำหนดรายการข้อมูลต่าง ๆ ที่เกี่ยวข้อง และมีความสอดคล้องกับประเด็นการพัฒนาจังหวัดด้วย โดยเริ่มจากการวิเคราะห์ห่วงโซ่คุณค่า (Value Chain) และจัดทำผังสถิติทางการ²¹ ตามประเด็นการพัฒนาจังหวัด เพื่อให้สามารถตอบโจทย์การพัฒนาในระดับจังหวัดในแต่ละมิติได้ โดยมีรายละเอียดดังนี้

3.1 ประเด็นการพัฒนาที่ 1: พัฒนาและยกระดับภาคการเกษตร อุตสาหกรรมการค้าการลงทุน พร้อมพัฒนาโครงสร้างพื้นฐานและระบบโลจิสติกส์ที่เชื่อมโยงอย่างเป็นระบบ ปลอดภัย และมีมาตรฐาน

วัตถุประสงค์

1. เพื่อพัฒนาภาคการเกษตรให้ได้ผลผลิตที่มีคุณภาพได้มาตรฐาน แปรรูปเป็นผลิตภัณฑ์สร้างคุณค่าและมูลค่าเพิ่ม แข่งขันได้
2. เพื่อยกระดับอุตสาหกรรมให้เติบโตอย่างยั่งยืนและเป็นมิตรกับสิ่งแวดล้อม
3. เพื่อสร้างและพัฒนาสภาพแวดล้อมที่เอื้อต่อการทำการค้า การลงทุน ผู้ประกอบการค้ามีความเข้มแข็ง มีศักยภาพระดับประเทศและนานาชาติ จังหวัดสงขลาเป็นศูนย์กลางการค้า การลงทุนที่สำคัญของประเทศ และการค้าชายแดนเติบโตอย่างต่อเนื่อง
4. เพื่อพัฒนาโครงสร้างพื้นฐานและระบบโลจิสติกส์ รองรับการค้าเติบโตทางเศรษฐกิจ

²¹ ผังสถิติทางการมีส่วนประกอบสำคัญ คือ ห่วงโซ่คุณค่า (VC) ปัจจัยแห่งความสำเร็จ (CSF) ตัวชี้วัด รายการสถิติทางการ การจัดจำแนกระดับการนำเสนอผล สถานะ หน่วยงาน การส่งข้อมูลให้ส่วนราชการส่วนกลาง (กระทรวง กรม) หรือไม่ และหมายเหตุ ซึ่งภายใต้ผังสถิติทางการจะมีสถิติทางการที่มีความสำคัญและจำเป็นในการกำหนดนโยบาย การติดตาม และประเมินผลการดำเนินงานในจังหวัด

ตัวชี้วัด

- 1) ร้อยละที่เพิ่มขึ้นของผลิตภัณฑ์มวลรวมของจังหวัด (GPP) เพิ่มขึ้น
- 2) ร้อยละที่เพิ่มขึ้นของมูลค่าการค้าชายแดน
- 3) จำนวนฟาร์มที่ได้รับรองมาตรฐานการผลิตทางการเกษตรต่าง ๆ เช่น GAP GFM CoC เกษตรอินทรีย์
- 4) ระดับความสำเร็จของการพัฒนาพื้นที่อุตสาหกรรมเข้าสู่เมืองอุตสาหกรรมเชิงนิเวศ

ในการขับเคลื่อนประเด็นการพัฒนาที่ 1: พัฒนาและยกระดับภาคการเกษตร อุตสาหกรรม การค้า การลงทุน พร้อมพัฒนาโครงสร้างพื้นฐานและระบบโลจิสติกส์ที่เชื่อมโยงอย่างเป็นระบบ ปลอดภัย และมีมาตรฐาน ได้มีการวิเคราะห์สถานการณ์ แนวโน้มการพัฒนาจังหวัดสงขลา พบว่า มูลค่าผลิตภัณฑ์มวลรวม จังหวัดในปี 2562 ลดลงจากปี 2561 (ร้อยละ 1.5) มีการค้าชายแดนกับประเทศเพื่อนบ้านมาเลเซียสูงสุดเป็น อันดับ 1 ของประเทศ สินค้าส่งออกที่สำคัญ 5 อันดับแรก คือ ยางพารา เครื่องคอมพิวเตอร์อุปกรณ์และ ส่วนประกอบ รถยนต์อุปกรณ์และส่วนประกอบ แผงวงจรไฟฟ้า สินค้าอุตสาหกรรมการเกษตร ดังนั้น จึงได้ ดำเนินการจัดทำห่วงโซ่คุณค่า (Value Chain) ที่สอดคล้องกับแผนพัฒนาจังหวัดสงขลา เรื่อง “เกษตร- อุตสาหกรรม เพาะปลูกพืชเศรษฐกิจ (ข้าว อ้อย มันสำปะหลัง ยางพารา)” และคัดเลือกปัจจัยสู่ความสำเร็จ (Critical Success Factor) พร้อมจัดทำผังสถิติ ที่ประกอบด้วยรายการข้อมูลสถิติทางการที่สามารถนำไปใช้ ในการติดตามและประเมินผลในเรื่องดังกล่าวได้ ซึ่งมีรายละเอียดดังนี้

3.1.1 ห่วงโซ่คุณค่า (Value Chain) ที่สอดคล้องกับแผนพัฒนาจังหวัดสงขลา

แนวความคิดการจัดทำห่วงโซ่คุณค่าที่สอดคล้องกับแผนพัฒนาจังหวัดสงขลา “ประเด็นการพัฒนา ที่ 1: พัฒนาและยกระดับภาคการเกษตร อุตสาหกรรม การค้าการลงทุน พร้อมพัฒนาโครงสร้างพื้นฐานและ ระบบโลจิสติกส์ที่เชื่อมโยงอย่างเป็นระบบ ปลอดภัย และมีมาตรฐาน” โดยเริ่มจากการศึกษาห่วงโซ่คุณค่าของ ประเทศไทย 140 เป้าหมายแผนแม่บทย่อย ภายใต้แผนแม่บทภายใต้ยุทธศาสตร์ชาติ (23 ด้าน) ประเด็นที่ 3 การเกษตร แผนแม่บทย่อย 3.2 เกษตรปลอดภัย เป้าหมาย 030201 สินค้าเกษตรปลอดภัยมีมูลค่าเพิ่มขึ้น (GAP และเกษตรอินทรีย์) เป้าหมาย 030202 ผลิตภัณฑ์เกษตรปลอดภัยของไทยได้รับการยอมรับด้านคุณภาพ ความปลอดภัยและคุณค่าทางโภชนาการสูงขึ้น แผนแม่บทย่อย 3.4 เกษตรแปรรูป เป้าหมาย 030401 สินค้า เกษตรแปรรูปและผลิตภัณฑ์มีมูลค่าเพิ่มขึ้น จากนั้นดำเนินการจัดทำห่วงโซ่คุณค่า (Value Chain) การเกษตร ดังภาพ 13 และห่วงโซ่คุณค่า (Value Chain) ที่สอดคล้องกับแผนพัฒนาจังหวัดสงขลา เรื่อง “เกษตร- อุตสาหกรรม เพาะปลูกพืชเศรษฐกิจของจังหวัดสงขลา (ข้าว ยางพารา)” ได้ดังภาพ 13 และภาพ 14

ห่วงโซ่คุณค่า (Value Chain) “การเกษตร”



ภาพ 13 ห่วงโซ่คุณค่า (Value Chain) “เกษตร”

ห่วงโซ่คุณค่า (Value Chain) “เกษตร-อุตสาหกรรม เพาะปลูกพืชเศรษฐกิจของจังหวัดสงขลา (ข้าว ยางพารา)”



ภาพ 14 ห่วงโซ่คุณค่า (Value Chain) “เกษตร-อุตสาหกรรม เพาะปลูกพืชเศรษฐกิจของจังหวัดสงขลา (ข้าว ยางพารา)”

3.1.2 ผังสถิติทางการ

การจัดทำผังสถิติทางการประเด็นการพัฒนาที่ 1: พัฒนาและยกระดับภาคการเกษตร อุตสาหกรรม การค้าการลงทุน พร้อมพัฒนาโครงสร้างพื้นฐานและระบบโลจิสติกส์ที่เชื่อมโยงอย่างเป็นระบบ ปลอดภัย และมีมาตรฐาน หลังจากที่ได้มีการศึกษาแนวทางการพัฒนาจังหวัด (ประเด็นการพัฒนาที่ 1) ที่ สอดคล้องกับห่วงโซ่คุณค่า (Value Chain) ที่สอดคล้องกับแผนพัฒนาจังหวัดสงขลาแล้ว จะต้องมีการคัดเลือก ปัจจัยสู่ความสำเร็จ (Critical Success Factor) ที่มีความสำคัญในการบริหารงานในจังหวัด จากนั้นจัดทำผัง สถิติทางการ “เกษตร-อุตสาหกรรม เพาะปลูกพืชเศรษฐกิจ (ยางพารา)” โดยศึกษายุทธศาสตร์ กลยุทธ์ แนว ทิศทางการพัฒนา ตลอดจนตัวชี้วัดภายใต้แผนระดับ 3 เช่น ยุทธศาสตร์เกษตรและสหกรณ์ ระยะ 20 ปี แผนปฏิบัติการเกษตรอัจฉริยะ แผนพัฒนาสถิติสาขาเกษตร เป็นต้น ที่สอดคล้องกับปัจจัยสู่ความสำเร็จ (Critical Success Factor) พร้อมทั้งกำหนดรายการข้อมูลสถิติที่สำคัญ และจำเป็น จึงสามารถสรุปผังสถิติ ทางการ “เกษตร-อุตสาหกรรม เพาะปลูกพืชเศรษฐกิจของจังหวัดสงขลา (ข้าว ยางพารา)” ดังตาราง 11

ตาราง 11 ผังสถิติทางการ “เกษตร-อุตสาหกรรม เพาะปลูกพืชเศรษฐกิจของจังหวัดสงขลา (ข้าว ยางพารา)”

ห่วงโซ่คุณค่า (VC)	ปัจจัยแห่งความสำเร็จ (CSF)	ตัวชี้วัด	บัญชีสถิติทางการ	การจัดจำแนก	ระดับการนำเสนอผล	สถานะข้อมูล ²²	หน่วยงาน	การจัดส่งข้อมูลให้ส่วนราชการส่วนกลาง ²³	หมายเหตุ
การวิจัยพัฒนา (R&D) – การพัฒนาปัจจัยพื้นฐานและการพัฒนาเกษตรกร	การวิจัยและพัฒนาพันธุ์พืช	ร้อยละที่เพิ่มขึ้นของผลิตภัณฑ์มวลรวมของจังหวัด (GPP) เพิ่มขึ้น	ข้อมูลงานวิจัยพันธุ์ยางคุณภาพดี ที่เหมาะสมกับสภาพพื้นที่		จังหวัด	พร้อมเผยแพร่	ศูนย์วิจัยยางสงขลา	จัดส่ง	
การวิจัยพัฒนา (R&D) – การพัฒนาปัจจัยพื้นฐานและการพัฒนาเกษตรกร	การวิจัยและพัฒนาพันธุ์พืช	ร้อยละที่เพิ่มขึ้นของผลิตภัณฑ์มวลรวมของจังหวัด (GPP) เพิ่มขึ้น	ข้อมูลพันธุ์ยางพาราที่แนะนำให้ปลูก		จังหวัด	พร้อมเผยแพร่	ศูนย์วิจัยยางสงขลา	จัดส่ง	
การวิจัยพัฒนา (R&D) – การพัฒนาปัจจัยพื้นฐานและการพัฒนาเกษตรกร	การวิจัยและพัฒนาพันธุ์พืช	ร้อยละที่เพิ่มขึ้นของผลิตภัณฑ์มวลรวมของจังหวัด (GPP) เพิ่มขึ้น	จำนวนผลงานวิจัยที่จัดทำในพื้นที่		จังหวัด	พร้อมเผยแพร่	ศูนย์วิจัยยางสงขลา	จัดส่ง	
การวิจัยพัฒนา (R&D) – การพัฒนาปัจจัยพื้นฐานและการพัฒนาเกษตรกร	การวิจัยและพัฒนาพันธุ์พืช	ร้อยละที่เพิ่มขึ้นของผลิตภัณฑ์มวลรวมของจังหวัด (GPP) เพิ่มขึ้น	จำนวนเกษตรกรที่นำผลการวิจัยมาประยุกต์ใช้		จังหวัด	พร้อมเผยแพร่	ศูนย์วิจัยยางสงขลา	จัดส่ง	

²² สถานะข้อมูล แบ่งเป็น 1. พร้อมเผยแพร่ 2. ต้องพัฒนา 3. ไม่มีหน่วยงานรับผิดชอบ 4. อื่นๆ

²³ การส่งข้อมูลให้ส่วนราชการส่วนกลาง (กระทรวง กรม) แบ่งเป็น 1.จัดส่ง 2. ไม่ได้จัดส่ง เพื่อใช้ในการกำหนดหน่วยงานเจ้าของข้อมูล (Data Owner) และประสานกับกระทรวงกรมต้นสังกัดในการลงทะเบียนชุดข้อมูลในระบบบัญชีข้อมูลภาครัฐเพื่อให้บริการข้อมูลดังกล่าวต่อไป

ตาราง 11 ผังสถิติทางการ “เกษตร-อุตสาหกรรม เพาะปลูกพืชเศรษฐกิจของจังหวัดสงขลา (ข้าว ยางพารา)” (ต่อ)

ห่วงโซ่คุณค่า (VC)	ปัจจัยแห่งความสำเร็จ (CSF)	ตัวชี้วัด	บัญชีสถิติทางการ	การจัดจำแนก	ระดับการนำเสนอผล	สถานะข้อมูล	หน่วยงาน	การจัดส่งข้อมูลให้ส่วนราชการส่วนกลาง	หมายเหตุ
การวิจัยพัฒนา (R&D) – การพัฒนาปัจจัยพื้นฐานและการพัฒนาเกษตรกร	การวิจัยและพัฒนาพันธุ์พืช	ร้อยละที่เพิ่มขึ้นของผลิตภัณฑ์มวลรวมของจังหวัด (GPP) เพิ่มขึ้น	จำนวนผลผลิตที่ได้จากการนำผลการวิจัยมาใช้		จังหวัด	ต้องพัฒนา	ศูนย์วิจัยยางสงขลา	จัดส่ง	
การวิจัยพัฒนา (R&D) – การพัฒนาปัจจัยพื้นฐานและการพัฒนาเกษตรกร	การวิเคราะห์สินค้าและความต้องการของตลาด	ร้อยละที่เพิ่มขึ้นของผลิตภัณฑ์มวลรวมของจังหวัด (GPP) เพิ่มขึ้น	จำนวนเนื้อที่เพาะปลูกยางพารา		จังหวัด	พร้อมเผยแพร่	สำนักงานเศรษฐกิจการเกษตรที่ 9	จัดส่ง	
การวิจัยพัฒนา (R&D) – การพัฒนาปัจจัยพื้นฐานและการพัฒนาเกษตรกร	การวิเคราะห์สินค้าและความต้องการของตลาด	ร้อยละที่เพิ่มขึ้นของผลิตภัณฑ์มวลรวมของจังหวัด (GPP) เพิ่มขึ้น	ปริมาณผลผลิตยางพารา		จังหวัด	พร้อมเผยแพร่	สำนักงานเศรษฐกิจการเกษตรที่ 9	จัดส่ง	
การวิจัยพัฒนา (R&D) – การพัฒนาปัจจัยพื้นฐานและการพัฒนาเกษตรกร	การวิเคราะห์สินค้าและความต้องการของตลาด	ร้อยละที่เพิ่มขึ้นของผลิตภัณฑ์มวลรวมของจังหวัด (GPP) เพิ่มขึ้น	ปริมาณการใช้ยางพาราในประเทศ		จังหวัด	ต้องพัฒนา	ศูนย์วิจัยยางสงขลา	จัดส่ง	

ตาราง 11 ผังสถิติทางการ “เกษตร-อุตสาหกรรม เพาะปลูกพืชเศรษฐกิจของจังหวัดสงขลา (ข้าว ยางพารา)” (ต่อ)

ห่วงโซ่มูลค่า (VC)	ปัจจัยแห่งความสำเร็จ (CSF)	ตัวชี้วัด	บัญชีสถิติทางการ	การจัดจำแนก	ระดับการนำเสนอผล	สถานะข้อมูล	หน่วยงาน	การจัดส่งข้อมูลให้ส่วนราชการส่วนกลาง	หมายเหตุ
การวิจัยและพัฒนา (R&D) - การพัฒนาปัจจัยพื้นฐานและพัฒนาเกษตรกร	การวิเคราะห์สินค้าและความต้องการของตลาด	ร้อยละที่เพิ่มขึ้นของผลิตภัณฑ์มวลรวมของจังหวัด (GPP) เพิ่มขึ้น	ปริมาณการใช้ยางพาราของต่างประเทศ		จังหวัด	ต้องพัฒนา	การยางแห่งประเทศไทย จังหวัดสงขลา	จัดส่ง	
การวิจัยและพัฒนา (R&D) - การพัฒนาปัจจัยพื้นฐานและพัฒนาเกษตรกร	การรวมกลุ่มเกษตรกร สหกรณ์	ร้อยละที่เพิ่มขึ้นของผลิตภัณฑ์มวลรวมของจังหวัด (GPP) เพิ่มขึ้น	จำนวนกลุ่มเกษตรกร สหกรณ์ และเครือข่าย		จังหวัด	พร้อมเผยแพร่	สำนักงานสหกรณ์จังหวัดสงขลา	จัดส่ง	
การวิจัยและพัฒนา (R&D) - การพัฒนาปัจจัยพื้นฐานและพัฒนาเกษตรกร	การรวมกลุ่มเกษตรกรสหกรณ์	ร้อยละที่เพิ่มขึ้นของผลิตภัณฑ์มวลรวมของจังหวัด (GPP) เพิ่มขึ้น	จำนวนสมาชิกกลุ่มเกษตรกร สหกรณ์ และเครือข่าย		จังหวัด	พร้อมเผยแพร่	สำนักงานสหกรณ์จังหวัดสงขลา	ไม่ได้จัดส่ง	
การเพิ่มผลผลิตพัฒนาคุณภาพและลดต้นทุน	การเพิ่มผลผลิตภาพ	ร้อยละที่เพิ่มขึ้นของผลิตภัณฑ์มวลรวมของจังหวัด (GPP) เพิ่มขึ้น	ปริมาณผลผลิตต่อไร่		จังหวัด	พร้อมเผยแพร่	สำนักงานเศรษฐกิจการเกษตรที่ 9	จัดส่ง	
การเพิ่มผลผลิตพัฒนาคุณภาพและลดต้นทุน	การเพิ่มผลผลิตภาพ	ร้อยละที่เพิ่มขึ้นของผลิตภัณฑ์มวลรวมของจังหวัด (GPP) เพิ่มขึ้น	ต้นทุนการปลูกยางพาราต่อไร่		จังหวัด	พร้อมเผยแพร่	การยางแห่งประเทศไทย จังหวัดสงขลา	จัดส่ง	
การเพิ่มผลผลิตพัฒนาคุณภาพและลดต้นทุน	การเพิ่มผลผลิตภาพ	ร้อยละที่เพิ่มขึ้นของผลิตภัณฑ์มวลรวมของจังหวัด (GPP) เพิ่มขึ้น	จำนวนเกษตรกรที่ได้รับการส่งเสริมพันธุ์ยางที่มีคุณภาพ		จังหวัด	พร้อมเผยแพร่	การยางแห่งประเทศไทย จังหวัดสงขลา	จัดส่ง	

ตาราง 11 ผังสถิติทางการ “เกษตร-อุตสาหกรรม เพาะปลูกพืชเศรษฐกิจของจังหวัดสงขลา (ข้าว ยางพารา)” (ต่อ)

ห่วงโซ่คุณค่า (VC)	ปัจจัยแห่งความสำเร็จ (CSF)	ตัวชี้วัด	บัญชีสถิติทางการ	การจัดจำแนก	ระดับการนำเสนอผล	สถานะข้อมูล	หน่วยงาน	การจัดส่งข้อมูลให้ส่วนราชการส่วนกลาง	หมายเหตุ
การเพิ่มผลผลิตพัฒนาคุณภาพและลดต้นทุน	การเพิ่มผลผลิตภาพ	ร้อยละที่เพิ่มขึ้นของผลิตภัณฑ์มวลรวมของจังหวัด (GPP) เพิ่มขึ้น	เนื้อที่ที่ปลูกยางพาราที่ได้รับการส่งเสริมกล้วยาที่มีคุณภาพ		จังหวัด	พร้อมเผยแพร่	การยางแห่งประเทศไทย จังหวัดสงขลา	จัดส่ง	
การแปรรูปและสร้างมูลค่าเพิ่ม	มาตรฐานการผลิตเกษตรอุตสาหกรรม (GMP/HACCP)	ร้อยละที่เพิ่มขึ้นของผลิตภัณฑ์มวลรวมของจังหวัด (GPP) เพิ่มขึ้น	จำนวนกลุ่มเกษตรกรได้รับการรับรองมาตรฐานจากราชการ		จังหวัด	พร้อมเผยแพร่	การยางแห่งประเทศไทย จังหวัดสงขลา	จัดส่ง	
การแปรรูปและสร้างมูลค่าเพิ่ม	การแปรรูปผลิตภัณฑ์	ร้อยละที่เพิ่มขึ้นของผลิตภัณฑ์มวลรวมของจังหวัด (GPP) เพิ่มขึ้น	จำนวนโรงงานอุตสาหกรรมแปรรูปยางพารา/ไม้ยางพาราทั้งจังหวัด		จังหวัด	พร้อมเผยแพร่	สำนักงานอุตสาหกรรมจังหวัดสงขลา	จัดส่ง	
การแปรรูปและสร้างมูลค่าเพิ่ม	การแปรรูปผลิตภัณฑ์	ร้อยละที่เพิ่มขึ้นของผลิตภัณฑ์มวลรวมของจังหวัด (GPP) เพิ่มขึ้น	จำนวนผลิตภัณฑ์ที่แปรรูปได้		จังหวัด	พร้อมเผยแพร่	สำนักงานอุตสาหกรรมจังหวัดสงขลา	จัดส่ง	
การแปรรูปและสร้างมูลค่าเพิ่ม	การแปรรูปผลิตภัณฑ์	ร้อยละที่เพิ่มขึ้นของผลิตภัณฑ์มวลรวมของจังหวัด (GPP) เพิ่มขึ้น	จำนวนโรงงานที่ทำการแปรรูปผลิตภัณฑ์ยาง		จังหวัด	พร้อมเผยแพร่	สำนักงานอุตสาหกรรมจังหวัดสงขลา	จัดส่ง	
การแปรรูปและสร้างมูลค่าเพิ่ม	การแปรรูปผลิตภัณฑ์	ร้อยละที่เพิ่มขึ้นของผลิตภัณฑ์มวลรวมของจังหวัด (GPP) เพิ่มขึ้น	มูลค่าการส่งออกผลิตภัณฑ์ยางพารา		จังหวัด	พร้อมเผยแพร่	ด่านศุลกากรสงขลา	จัดส่ง	
การแปรรูปและสร้างมูลค่าเพิ่ม	การแปรรูปผลิตภัณฑ์	ร้อยละที่เพิ่มขึ้นของผลิตภัณฑ์มวลรวมของจังหวัด (GPP) เพิ่มขึ้น	จำนวนโครงการที่ได้รับการส่งเสริมการลงทุน		จังหวัด	พร้อมเผยแพร่	ศูนย์เศรษฐกิจการลงทุนภาคที่ 5	ไม่ได้จัดส่ง	

ตาราง 11 ผังสถิติทางการ “เกษตร-อุตสาหกรรม เพาะปลูกพืชเศรษฐกิจของจังหวัดสงขลา (ข้าว ยางพารา)” (ต่อ)

ห่วงโซ่คุณค่า (VC)	ปัจจัยแห่งความสำเร็จ (CSF)	ตัวชี้วัด	บัญชีสถิติทางการ	การจัดจำแนก	ระดับการนำเสนอผล	สถานะข้อมูล	หน่วยงาน	การจัดส่งข้อมูลให้ส่วนราชการส่วนกลาง	หมายเหตุ
การแปรรูปและสร้างมูลค่าเพิ่ม	การแปรรูปผลิตภัณฑ์	ร้อยละที่เพิ่มขึ้นของผลิตภัณฑ์มวลรวมของจังหวัด (GPP) เพิ่มขึ้น	จำนวนโรงงานที่มีการจัดตั้งในนิคมอุตสาหกรรมยางพารา		จังหวัด	ต้องพัฒนา	นิคมอุตสาหกรรมภาคใต้		
การแปรรูปและสร้างมูลค่าเพิ่ม	การแปรรูปผลิตภัณฑ์	ร้อยละที่เพิ่มขึ้นของผลิตภัณฑ์มวลรวมของจังหวัด (GPP) เพิ่มขึ้น	จำนวนผลิตภัณฑ์ใหม่ที่ใช้ยางพาราเป็นวัตถุดิบ		จังหวัด	ต้องพัฒนา	ศูนย์บ่มเพาะวิสาหกิจ อุทยานวิทยาศาสตร์มหาวิทยาลัยสงขลานครินทร์	จัดส่ง	
การขนส่งและการจัดการบริหารสินค้า (Logistics)	การขนส่งและกระจายสินค้า	ร้อยละที่เพิ่มขึ้นของมูลค่าการค้าชายแดน	เวลาการติดค้างของสินค้าที่ด่านการค้าระหว่างประเทศ			ไม่มีหน่วยงานรับผิดชอบ			
การขนส่งและการจัดการบริหารสินค้า (Logistics)	การขนส่งและกระจายสินค้า	ร้อยละที่เพิ่มขึ้นของมูลค่าการค้าชายแดน	จำนวนสินค้าที่ผ่านด่านการค้า		จังหวัด	พร้อมเผยแพร่	สำนักงานศุลกากรภาคที่ 4	จัดส่ง	
การขนส่งและการจัดการบริหารสินค้า (Logistics)	การขนส่งและกระจายสินค้า	ร้อยละที่เพิ่มขึ้นของมูลค่าการค้าชายแดน	ต้นทุนขนส่งสินค้าต่อเที่ยว			ไม่มีหน่วยงานรับผิดชอบ	-		
การขนส่งและการจัดการบริหารสินค้า (Logistics)	การขนส่งและกระจายสินค้า	ร้อยละที่เพิ่มขึ้นของมูลค่าการค้าชายแดน	เส้นทางการขนส่งที่ได้มาตรฐาน		จังหวัด	พร้อมเผยแพร่	แขวงทางหลวงชนบทสงขลา	จัดส่ง	
การขนส่งและการจัดการบริหารสินค้า (Logistics)	การบริหารจัดการคลังสินค้า	ร้อยละที่เพิ่มขึ้นของมูลค่าการค้าชายแดน	ต้นทุนการบริการจัดการด้านการเก็บรักษาในคลังสินค้า			ไม่มีหน่วยงานรับผิดชอบ	-		

ตาราง 11 ผังสถิติทางการ “เกษตร-อุตสาหกรรม เพาะปลูกพืชเศรษฐกิจของจังหวัดสงขลา (ข้าว ยางพารา)” (ต่อ)

ห่วงโซ่คุณค่า (VC)	ปัจจัยแห่ง ความสำเร็จ (CSF)	ตัวชี้วัด	บัญชีสถิติทางการ	การจัด จำแนก	ระดับการ นำเสนอ ผล	สถานะ ข้อมูล	หน่วยงาน	การจัดส่งข้อมูล ให้ส่วนราชการ ส่วนกลาง	หมายเหตุ
การพัฒนาระบบ การตลาด	พัฒนาตลาดกลาง สินค้า	ร้อยละที่เพิ่มขึ้นของผลิตภัณฑ์ มวลรวมของจังหวัด (GPP) เพิ่มขึ้น	จำนวนเครือข่ายตลาดกลาง ยางพาราจังหวัดสงขลา		จังหวัด	พร้อม เผยแพร่	สำนักงานตลาด กลางยางพารา จังหวัดสงขลา	จัดส่ง	
การพัฒนาระบบ การตลาด	พัฒนาตลาดกลาง สินค้า	ร้อยละที่เพิ่มขึ้นของผลิตภัณฑ์ มวลรวมของจังหวัด (GPP) เพิ่มขึ้น	จำนวนสหกรณ์กองทุนสวน ยางในจังหวัดสงขลา		จังหวัด	พร้อม เผยแพร่	สำนักงาน สหกรณ์จังหวัด สงขลา	ไม่ได้จัดส่ง	
การพัฒนาระบบ การตลาด	พัฒนาตลาดกลาง สินค้า	ร้อยละที่เพิ่มขึ้นของผลิตภัณฑ์ มวลรวมของจังหวัด (GPP) เพิ่มขึ้น	จำนวนผู้ซื้อ/ขายผ่านตลาด กลาง		จังหวัด	พร้อม เผยแพร่	สำนักงานตลาด กลางยางพารา จังหวัดสงขลา	จัดส่ง	
การพัฒนาระบบ การตลาด	พัฒนาตลาดกลาง สินค้า	ร้อยละที่เพิ่มขึ้นของผลิตภัณฑ์ มวลรวมของจังหวัด (GPP) เพิ่มขึ้น	ข้อมูลราคา ปริมาณและเกณฑ์ การซื้อขาย		จังหวัด	พร้อม เผยแพร่	สำนักงานตลาด กลางยางพารา จังหวัดสงขลา	จัดส่ง	
การพัฒนาระบบ การตลาด	พัฒนาตลาดกลาง สินค้า	ร้อยละที่เพิ่มขึ้นของผลิตภัณฑ์ มวลรวมของจังหวัด (GPP) เพิ่มขึ้น	รายงานความต้องการตลาด และแนวโน้มสถานการณ์ ยางพาราทั้งในและ ต่างประเทศ			ไม่มี หน่วยงาน รับผิดชอบ	-		
การพัฒนาระบบ การตลาด	พัฒนาตลาดกลาง สินค้า	ร้อยละที่เพิ่มขึ้นของผลิตภัณฑ์ มวลรวมของจังหวัด (GPP) เพิ่มขึ้น	จำนวนตลาดประมูลยางระดับ ท้องถิ่น		จังหวัด	ต้อง พัฒนา	สำนักงานตลาด กลางยางพารา จังหวัดสงขลา	จัดส่ง	
การพัฒนาระบบ การตลาด	พัฒนาตลาดกลาง สินค้า	ร้อยละที่เพิ่มขึ้นของผลิตภัณฑ์ มวลรวมของจังหวัด (GPP) เพิ่มขึ้น	ศูนย์วิเคราะห์ข้อมูลตลาดซื้อ ขายล่วงหน้า			ไม่มี หน่วยงาน รับผิดชอบ	-		

3.2 ประเด็นการพัฒนาที่ 2 : พัฒนา ส่งเสริมการท่องเที่ยว การกีฬา และบริการที่มีคุณภาพได้มาตรฐาน

วัตถุประสงค์

1. เพื่อยกระดับอุตสาหกรรมการท่องเที่ยวของจังหวัดให้มีมาตรฐาน เป็นการท่องเที่ยวคุณภาพ สร้างงาน อาชีพ และเศรษฐกิจที่มั่นคง
2. เพื่อส่งเสริมและพัฒนากีฬา นันทนาการ และกิจกรรมเพื่อการเสริมสร้างความสุขแก่ประชาชนสู่เมืองแห่งความสุข สุขภาวะดี
3. เพื่อส่งเสริมและพัฒนาโลจิสติกส์ สนับสนุนการท่องเที่ยวเพื่อเชื่อมโยงอย่างมีประสิทธิภาพและประสิทธิผล

ตัวชี้วัด

- 1) รายได้จากการท่องเที่ยวเพิ่มขึ้นจากปีก่อน
- 2) จำนวนนักท่องเที่ยวเพิ่มขึ้นจากปีก่อน
- 3) จำนวนกิจกรรมส่งเสริมการท่องเที่ยวที่ได้ดำเนินการรวม 25 กิจกรรม
- 4) จำนวนคนเข้าร่วมกิจกรรมกีฬานันทนาการรวม 25,000 คน

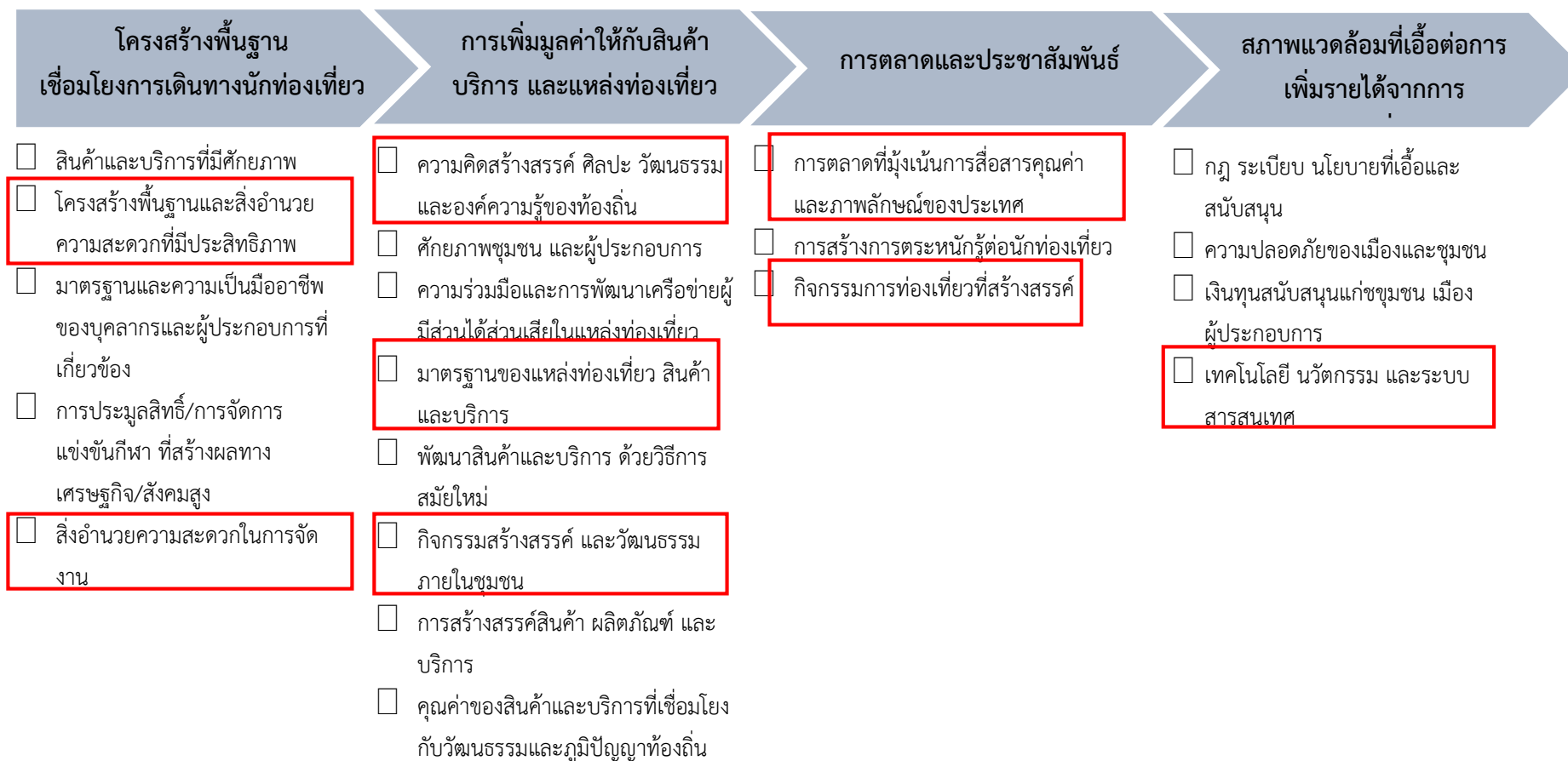
ในการขับเคลื่อนประเด็นการพัฒนาที่ 2 : พัฒนา ส่งเสริมการท่องเที่ยว การกีฬา และบริการที่มีคุณภาพได้มาตรฐาน ซึ่งจังหวัดสงขลาได้รับการประกาศเป็นเมืองไมซ์อย่างเป็นทางการจังหวัดที่ 6 ของประเทศเมื่อวันที่ 11 สิงหาคม 2563 จากสำนักงานส่งเสริมการจัดประชุมและนิทรรศการ (องค์การมหาชน) เป็นเมืองที่มีความพร้อมและศักยภาพในการเป็นจุดหมายปลายทางเพื่อรองรับการจัดกิจกรรมการท่องเที่ยวเชิงธุรกิจ ซึ่งประกอบด้วย การจัดประชุม (Meeting) การท่องเที่ยวเพื่อเป็นรางวัล (Incentive) การจัดประชุมนานาชาติ (Convention) และการจัดงานแสดงสินค้า (Exhibition) จังหวัดสงขลา มีศักยภาพในการเป็นเมืองจุดหมายปลายทางของการจัดประชุมสัมมนา การจัดงานแสดงสินค้า และงานอีเวนต์ต่างๆ ในกลุ่มประเทศเขตเศรษฐกิจสามฝ่ายอินโดนีเซีย-มาเลเซีย-ไทย มีทรัพยากรการท่องเที่ยวที่หลากหลาย และมีสิ่งอำนวยความสะดวกที่พร้อม มีศูนย์ประชุม และสถานที่จัดงานขนาดใหญ่ภายในโรงแรม จังหวัดสงขลาโดยมหาวิทยาลัยสงขลานครินทร์ได้รับมอบหมายให้จัดตั้งหน่วยงาน คือ สำนักงานส่งเสริมการจัดประชุมและนิทรรศการจังหวัดสงขลา (Songkhla Convention and Exhibition Bureau: SCEB) เพื่อเป็นกลไกทำหน้าที่ขับเคลื่อนและส่งเสริมการเป็นเมืองไมซ์ ศูนย์กลางการจัดงานประชุม งานแสดงสินค้า และงานอีเวนต์ทั้งในระดับอาเซียน และระดับโลก โดยมีการแต่งตั้งคณะกรรมการขับเคลื่อนการพัฒนาสู่การเป็นไมซ์ซิตี้จังหวัดสงขลา มีผู้ว่าราชการจังหวัดเป็นประธาน และผู้แทนส่วนราชการและภาคเอกชนร่วมเป็นกรรมการ มีการจัดทำแผนการดำเนินงานระยะ 3 ปี (พ.ศ.2563 - 2565) รวมทั้งการบูรณาการกับภาคีเครือข่ายที่เกี่ยวข้องโดยการร่วมจัดทำบันทึกข้อตกลงความร่วมมือด้านการพัฒนาการจัดประชุมและนิทรรศการในจังหวัดสงขลา ระหว่างจังหวัดสงขลา และมหาวิทยาลัยสงขลานครินทร์ กับหน่วยงานที่เกี่ยวข้อง รวม 16 หน่วยงาน เพื่อขับเคลื่อนการเป็นเป้าหมายปลายทางเมืองไมซ์ จะต้องมียอดประกอบที่สำคัญ 6 ด้าน คือ โครงสร้างพื้นฐาน ความมั่นคงและปลอดภัย ภาพลักษณ์และสิ่งดึงดูดใจ สิ่งอำนวยความสะดวก การสนับสนุนจากหน่วยงานภาครัฐและเอกชนที่อยู่ในท้องถิ่น และบุคลากรด้าน MICE

ดังนั้น “การบริการและการท่องเที่ยว” และคัดเลือกปัจจัยสู่ความสำเร็จ (Critical Success Factor) พร้อมจัดทำผังสถิติ ที่ประกอบด้วยรายการข้อมูลสถิติทางการที่สามารถนำไปใช้ในการติดตามและประเมินผล ในเรื่องดังกล่าวได้ ซึ่งมีรายละเอียดดังนี้

3.2.1 ห่วงโซ่คุณค่า (Value Chain) ที่สอดคล้องกับแผนพัฒนาจังหวัด

แนวคิดการจัดทำห่วงโซ่คุณค่าที่สอดคล้องกับแผนพัฒนาจังหวัดสงขลา “ประเด็นการพัฒนาที่ 2: พัฒนา ส่งเสริมการท่องเที่ยว การกีฬา และบริการที่มีคุณภาพได้มาตรฐาน” โดยเริ่มจากการศึกษาห่วงโซ่คุณค่าของประเทศไทย 140 เป้าหมายแผนแม่บทย่อย ภายใต้แผนแม่บทภายใต้ยุทธศาสตร์ชาติ (23 ด้าน) ประเด็นที่ 5 การท่องเที่ยว แผนแม่บทย่อย 5.1 การท่องเที่ยวเชิงสร้างสรรค์และวัฒนธรรม เป้าหมาย 050101 รายได้จากการท่องเที่ยวเชิงสร้างสรรค์และวัฒนธรรมเพิ่มขึ้น แผนแม่บทย่อย 5.2 การท่องเที่ยวเชิงธุรกิจ เป้าหมาย 050201 รายได้การท่องเที่ยวเชิงธุรกิจเพิ่มขึ้น เป้าหมาย 050202 การเป็นจุดหมายปลายทางในการจัดการประชุมนานาชาติของไทย จากนั้นดำเนินการจัดทำห่วงโซ่คุณค่า “การท่องเที่ยวของจังหวัดสงขลา” ได้ดัง ภาพ 15

ห่วงโซ่คุณค่า (Value Chain) “การท่องเที่ยวของจังหวัดสงขลา”



ภาพ 15 ห่วงโซ่คุณค่า (Value Chain) “การท่องเที่ยวของจังหวัดสงขลา”

3.2.2 ผังสถิติทางการ

การจัดทำผังสถิติทางการประเด็นการพัฒนาที่ 2 : พัฒนา ส่งเสริมการท่องเที่ยว การกีฬา และบริการที่มีคุณภาพได้มาตรฐาน หลังจากที่ได้มีการศึกษาแนวทางการพัฒนาจังหวัด (ประเด็นการพัฒนาที่ 2) ที่สอดคล้องกับห่วงโซ่คุณค่า (Value Chain) ที่สอดคล้องกับแผนพัฒนาจังหวัดสงขลาแล้ว ต้องมีการคัดเลือกปัจจัยสู่ความสำเร็จ (Critical Success Factor) ที่มีความสำคัญในการบริหารงานในจังหวัด จากนั้นจัดทำผังสถิติทางการ “การท่องเที่ยวของจังหวัดสงขลา” โดยศึกษายุทธศาสตร์ กลยุทธ์ แนวทาง การพัฒนา ตลอดจนตัวชี้วัดภายใต้แผนระดับ 3

โดยแผนดังกล่าวมีความสอดคล้องกับปัจจัยสู่ความสำเร็จ (Critical Success Factor) พร้อมทั้งกำหนดรายการข้อมูลสถิติที่สำคัญและจำเป็น จึงสามารถสรุปผังสถิติทางการ “การท่องเที่ยวของจังหวัดสงขลา” ได้ดังตาราง 12

ตาราง 12 ผังสถิติทางการ “การท่องเที่ยวของจังหวัดสงขลา”

ห่วงโซ่คุณค่า (VC)	ปัจจัยแห่งความสำเร็จ (CSF)	ตัวชี้วัด	บัญชีสถิติทางการ	การจัดจำแนก	ระดับการนำเสนอ	สถานะข้อมูล	หน่วยงาน	การจัดส่งข้อมูลให้ส่วนราชการส่วนกลาง	หมายเหตุ
การเพิ่มมูลค่าให้กับสินค้าบริการ และแหล่งท่องเที่ยว	มาตรฐานของแหล่งท่องเที่ยว สินค้าและบริการ	รายได้จากการท่องเที่ยวเพิ่มขึ้นจากปีก่อน	รายได้จากการท่องเที่ยวของจังหวัด		จังหวัด	พร้อมเผยแพร่	สำนักงานการท่องเที่ยวและกีฬาจังหวัดสงขลา	จัดส่ง	
การเพิ่มมูลค่าให้กับสินค้าบริการ และแหล่งท่องเที่ยว	มาตรฐานของแหล่งท่องเที่ยว สินค้าและบริการ	รายได้จากการท่องเที่ยวเพิ่มขึ้นจากปีก่อน	รายได้จากธุรกิจนำเที่ยว		จังหวัด	พร้อมเผยแพร่	สำนักงานการท่องเที่ยวและกีฬาจังหวัดสงขลา	จัดส่ง	
การเพิ่มมูลค่าให้กับสินค้าบริการ และแหล่งท่องเที่ยว	มาตรฐานของแหล่งท่องเที่ยว สินค้าและบริการ	รายได้จากการท่องเที่ยวเพิ่มขึ้นจากปีก่อน	รายได้จากธุรกิจที่พักแรม		จังหวัด	พร้อมเผยแพร่	สำนักงานการท่องเที่ยวและกีฬาจังหวัดสงขลา	จัดส่ง	
การเพิ่มมูลค่าให้กับสินค้าบริการ และแหล่งท่องเที่ยว	มาตรฐานของแหล่งท่องเที่ยว สินค้าและบริการ	รายได้จากการท่องเที่ยวเพิ่มขึ้นจากปีก่อน	รายได้จากธุรกิจอาหารและเครื่องดื่ม		จังหวัด	ต้องพัฒนา	สำนักงานการท่องเที่ยวและกีฬาจังหวัดสงขลา	จัดส่ง	
การเพิ่มมูลค่าให้กับสินค้าบริการ และแหล่งท่องเที่ยว	มาตรฐานของแหล่งท่องเที่ยว สินค้าและบริการ	รายได้จากการท่องเที่ยวเพิ่มขึ้นจากปีก่อน	รายได้จากธุรกิจจำหน่ายสินค้าและของที่ระลึก		จังหวัด	ต้องพัฒนา	สำนักงานการท่องเที่ยวและกีฬาจังหวัดสงขลา	จัดส่ง	
การเพิ่มมูลค่าให้กับสินค้าบริการ และแหล่งท่องเที่ยว	มาตรฐานของแหล่งท่องเที่ยว สินค้าและบริการ	รายได้จากการท่องเที่ยวเพิ่มขึ้นจากปีก่อน	รายได้จากธุรกิจคมนาคมขนส่ง		จังหวัด	ต้องพัฒนา	สำนักงานการท่องเที่ยวและกีฬาจังหวัดสงขลา	จัดส่ง	

ตาราง 12 ผังสถิติทางการ “การท่องเที่ยวของจังหวัดสงขลา” (ต่อ)

ห่วงโซ่คุณค่า (VC)	ปัจจัยแห่งความสำเร็จ (CSF)	ตัวชี้วัด	บัญชีสถิติทางการ	การจัดจำแนก	ระดับการนำเสนอผล	สถานะข้อมูล	หน่วยงาน	การจัดส่งข้อมูลให้ส่วนราชการส่วนกลาง	หมายเหตุ
การเพิ่มมูลค่าให้กับสินค้าบริการ และแหล่งท่องเที่ยว	มาตรฐานของแหล่งท่องเที่ยว สินค้าและบริการ	รายได้จากการท่องเที่ยวเพิ่มขึ้นจากปีก่อน	รายได้จากธุรกิจนันทนาการ และธุรกิจเพื่อความบันเทิง		จังหวัด	ต้องพัฒนา	สำนักงานการท่องเที่ยวและกีฬาจังหวัดสงขลา	จัดส่ง	
การเพิ่มมูลค่าให้กับสินค้าบริการ และแหล่งท่องเที่ยว	มาตรฐานของแหล่งท่องเที่ยว สินค้าและบริการ	จำนวนนักท่องเที่ยวเพิ่มขึ้นจากปีก่อน	จำนวนนักท่องเที่ยวชาวไทย		จังหวัด	พร้อมเผยแพร่	สำนักงานการท่องเที่ยวและกีฬาจังหวัดสงขลา	จัดส่ง	
โครงสร้างพื้นฐานเชื่อมโยงการเดินทาง นักท่องเที่ยว	โครงสร้างพื้นฐานและสิ่งอำนวยความสะดวกที่มีประสิทธิภาพ	จำนวนกิจกรรมส่งเสริมการท่องเที่ยวที่ได้ดำเนินการรวม 25 กิจกรรม	จำนวนแหล่งท่องเที่ยวที่มีสิ่งอำนวยความสะดวกที่ได้มาตรฐาน		จังหวัด	ต้องพัฒนา	สำนักงานการท่องเที่ยวและกีฬาจังหวัดสงขลา	จัดส่ง	

3.3 ประเด็นการพัฒนาด้านที่ 3 : พัฒนาทรัพยากรมนุษย์รองรับทิศทางการพัฒนาเศรษฐกิจ ยุกระดับคุณภาพชีวิตของประชาชนบนฐานความรู้ พหุวัฒนธรรม สร้างการเติบโตอย่างมั่นคงด้วยหลักปรัชญาของเศรษฐกิจพอเพียง เสริมสร้างความมั่นคงและความปลอดภัยในชีวิตและทรัพย์สินของประชาชน

วัตถุประสงค์

1. เพื่อให้ประชาชนมีคุณภาพชีวิตที่ดีบนฐานความรู้และอยู่ร่วมกันอย่างมีความสุขภายใต้สังคมพหุวัฒนธรรม
2. เพื่อประชาชนมีความมั่นคงในชีวิต ชุมชนมีความเข้มแข็ง พึ่งตนเอง ปรับตัวทันการเปลี่ยนแปลง
3. เพื่อยกระดับจังหวัดสู่ศูนย์กลางแห่งการศึกษา การเรียนรู้ และการสาธารณสุขที่มีคุณภาพมาตรฐาน
4. เพื่อสร้างโอกาสในการพัฒนาตนเองของประชาชน ลดความเหลื่อมล้ำในทุกมิติ
5. เพื่อให้ประชาชนมีความมั่นคง ปลอดภัยในชีวิตและทรัพย์สิน
6. เพื่อเพิ่มประสิทธิภาพการรักษาความสงบเรียบร้อย สร้างความเชื่อมั่นแก่ประชาชน นักธุรกิจ และนักท่องเที่ยว
7. เพื่อบูรณาการความร่วมมือทุกภาคส่วนในการจัดการภัยคุกคามต่อความมั่นคงและความสงบเรียบร้อย ชุมชนมีความเข้มแข็ง จัดการตนเองได้
8. เพื่อยกระดับขีดความสามารถของจังหวัดในการป้องกันและลดความเสี่ยงจากสาธารณภัย

ตัวชี้วัด

- 1 ร้อยละของประชาชนที่อยู่ใต้เส้นความยากจน
- 2 ร้อยละที่เพิ่มขึ้นค่าเฉลี่ยผลการทดสอบทางการศึกษาระดับชาตินิยมพื้นฐาน (O-NET)
- 3 ร้อยละประชากรที่เจ็บป่วยเป็นผู้ป่วยใน
- 4 จำนวนหมู่บ้าน/ชุมชน “ไม่มีปัญหายาเสพติด” มีจำนวนไม่น้อยกว่าร้อยละ 80 ของหมู่บ้าน/ชุมชนทั้งหมด
- 5 เป้าหมายคดีอุกฉกรรจ์สะเทือนขวัญที่จับกุมได้เพิ่มขึ้นจากปีฐาน
- 6 อัตราผู้เสียชีวิตจากอุบัติเหตุทางถนนจังหวัดสงขลาลดลง

ในการขับเคลื่อนประเด็นการพัฒนาด้านที่ 3 : พัฒนาทรัพยากรมนุษย์รองรับทิศทางการพัฒนาเศรษฐกิจ ยุกระดับคุณภาพชีวิตของประชาชนบนฐานความรู้ พหุวัฒนธรรม สร้างการเติบโตอย่างมั่นคงด้วยหลักปรัชญาของเศรษฐกิจพอเพียง เสริมสร้างความมั่นคงและความปลอดภัยในชีวิตและทรัพย์สินของประชาชน ซึ่งจังหวัดสงขลา มีอัตราการเพิ่มของประชากรลดลงและสูงกว่าค่าเฉลี่ยประเทศ ในปี 2563 มีจำนวนประชากรมากเป็นลำดับที่ 2 ของภาคใต้ และลำดับที่ 11 ของประเทศ คิดเป็นสัดส่วน ร้อยละ 2.16 ของประชากรประเทศ สัดส่วนประชากรผู้สูงอายุเพิ่มขึ้นอย่างต่อเนื่อง แต่กลุ่มประชากรวัยเด็กลดลงและอัตราการเกิดของจังหวัดลดลงต่อเนื่อง โดยสงขลาเป็นศูนย์กลางการศึกษาของภาคใต้ มีสถานศึกษาที่เปิดสอนระดับการศึกษาขั้นพื้นฐานจากหลายหน่วยงาน โดยมีสถานศึกษาครอบคลุมในทุกพื้นที่ทุกตำบล ทุกอำเภอ มีห้องเรียนและชั้นเรียนรองรับการเข้าเรียนของนักเรียน การให้บริการทางการศึกษาด้านอาชีวศึกษามีสถานศึกษาสังกัดสำนักงานคณะกรรมการการอาชีวศึกษาในจังหวัดสงขลาเป็นผู้รับผิดชอบ และพบว่า ในช่วง 3 ปีที่ผ่านมา (2561 - 2563) ประชาชนมีความปลอดภัย ในชีวิตและทรัพย์สินเพิ่มขึ้นโดยลำดับ โดยในปี 2563 หมู่บ้าน/ชุมชนที่ไม่มีการก่อเหตุรุนแรงคิดเป็นร้อยละ 90 จำนวนคดีอุกฉกรรจ์สะเทือนขวัญที่จับกุมได้เท่ากับร้อยละ 81.13 จำนวนผู้เสียชีวิตจากอุบัติเหตุทางถนนเท่ากับ 352 ราย ต่ำกว่าค่าเป้าหมายที่กำหนดไว้ และลดลงต่อเนื่องนับแต่ปี 2561 การดำเนินการป้องกันและแก้ไขปัญหายาเสพติดในหมู่บ้าน/ชุมชนดีขึ้นโดยลำดับครอบคลุมคิดเป็นร้อยละ 82.03

ดังนั้น จึงได้จัดทำห่วงโซ่คุณค่า (Value Chain) ที่สอดคล้องกับแผนพัฒนาสถิติจังหวัดสงขลา เรื่อง “การพัฒนาคุณภาพชีวิตของจังหวัดสงขลา” และเรื่อง “การเสริมสร้างความมั่นคงและความปลอดภัยในชีวิตและทรัพย์สิน” และคัดเลือกปัจจัยสู่ความสำเร็จ (Critical Success Factor) พร้อมจัดทำผังสถิติทางการประกอบด้วยรายการข้อมูลสถิติทางการที่สามารถนำไปใช้ในการติดตามและประเมินผลในเรื่องดังกล่าวได้ ซึ่งมีรายละเอียดดังนี้

3.3.1 ห่วงโซ่คุณค่า (Value Chain) ที่สอดคล้องกับแผนพัฒนาจังหวัด

แนวความคิดจัดทำห่วงโซ่คุณค่า “ประเด็นการพัฒนาที่ 3 : พัฒนาทรัพยากรมนุษย์รองรับทิศทางการพัฒนาเศรษฐกิจ ยกระดับคุณภาพชีวิตของประชาชนบนฐานความรู้ พหุวัฒนธรรม สร้างการเติบโตอย่างมั่นคงด้วยหลักปรัชญาของเศรษฐกิจพอเพียง เสริมสร้างความมั่นคงและความปลอดภัยในชีวิตและทรัพย์สินของประชาชน” โดยเริ่มจากการศึกษาห่วงโซ่คุณค่าของประเทศไทย 140 เป้าหมายแผนแม่บทย่อยภายใต้แผนแม่บทภายใต้ยุทธศาสตร์ชาติ (23 ด้าน) ประเด็น 12 การพัฒนาการเรียนรู้ ประกอบด้วย

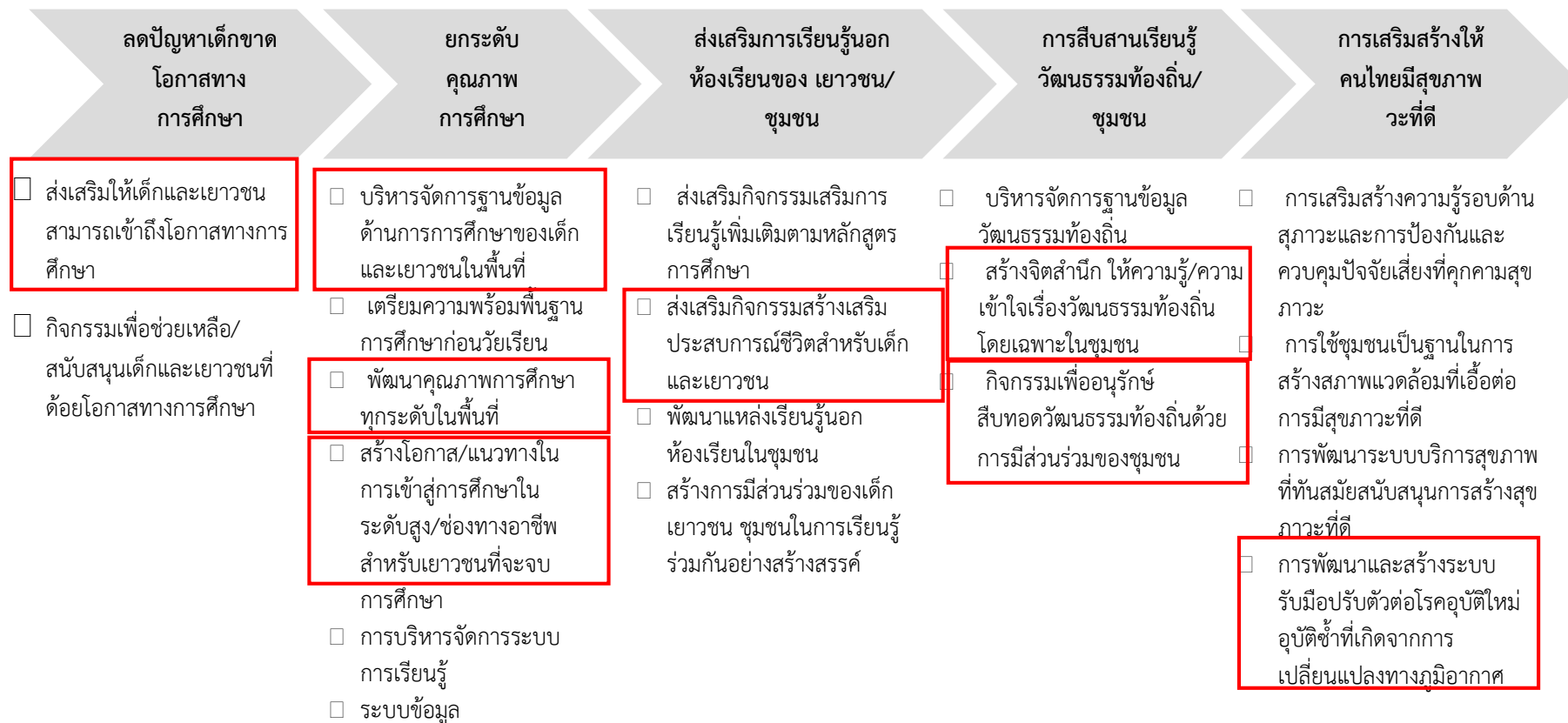
- ☐ แผนแม่บทย่อย 12.1 การปฏิรูปกระบวนการเรียนรู้ที่ตอบสนองต่อการเปลี่ยนแปลงในศตวรรษที่ 21 เป้าหมาย 120101 คนไทยได้รับการศึกษาที่มีคุณภาพตามมาตรฐาน มีทักษะการเรียนรู้ และทักษะที่จำเป็นของโลกศตวรรษที่ 21 ในทุกระดับและสามารถเข้าถึงการเรียนรู้อย่างต่อเนื่องตลอดชีวิต
- ☐ แผนแม่บทย่อย 12.2 การตระหนักถึงพหุปัญญาของมนุษย์ที่หลากหลาย เป้าหมาย 120201 ประเทศไทยมีระบบข้อมูลเพื่อส่งเสริมการพัฒนาศักยภาพตามพหุปัญญาเพื่อประโยชน์ในการพัฒนาและการส่งต่อการพัฒนาให้เต็มจามศักยภาพเพิ่มขึ้น

ประเด็น 13 การเสริมสร้างให้คนไทยมีสุขภาพะที่ดี ประกอบด้วย

- ☐ แผนแม่บทย่อย 13.1 การเสริมสร้างความรู้รอบด้านสภาวะและการป้องกันและควบคุมปัจจัยเสี่ยงที่คุกคามสุขภาพะ
- ☐ แผนแม่บทย่อย 13.2 การใช้ชุมชนเป็นฐานในการสร้างสภาพแวดล้อมที่เอื้อต่อการมีสุขภาพะที่ดี
- ☐ แผนแม่บทย่อย 13.3 การพัฒนาระบบบริการสุขภาพที่ทันสมัยสนับสนุนการสร้างสุขภาพะที่ดี
- ☐ แผนแม่บทย่อย 13.4 การพัฒนาและสร้างระบบรับมือปรับตัวต่อโรคอุบัติใหม่อุบัติซ้ำที่เกิดจากการเปลี่ยนแปลงทางภูมิอากาศ

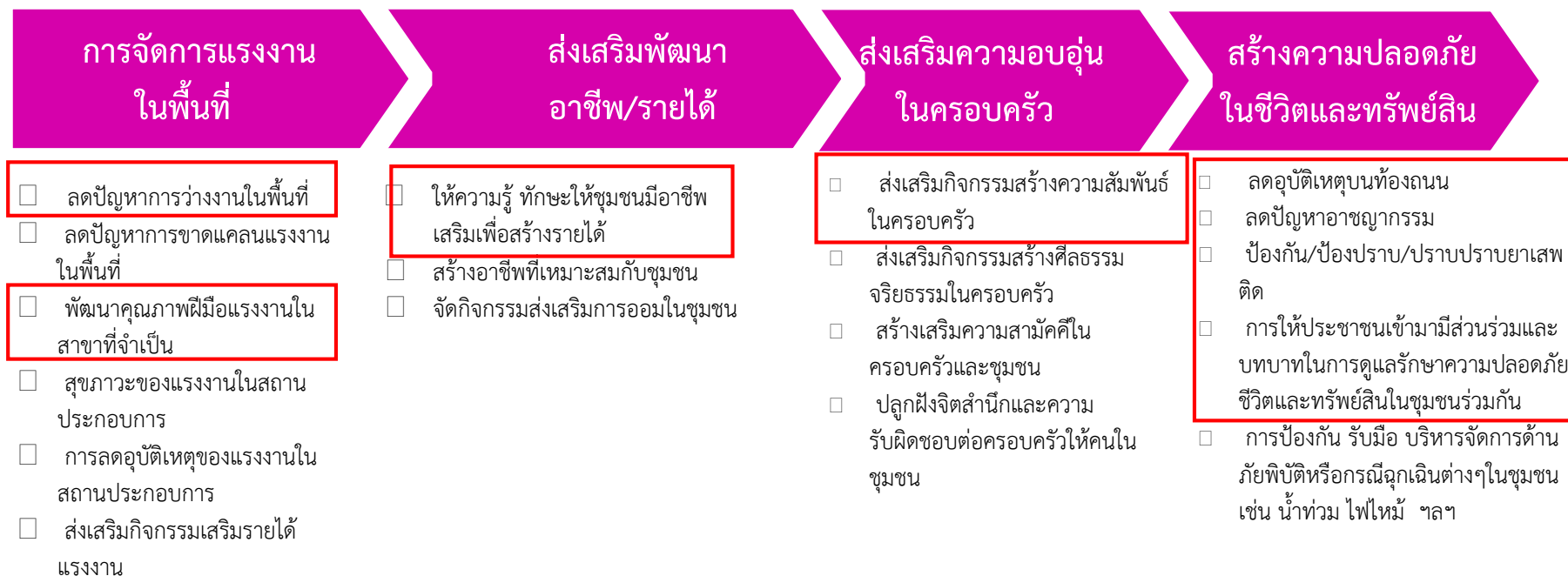
ประเด็น 11 ศักยภาพคนตลอดช่วงชีวิต มี 5 แผนแม่บทย่อย 6 เป้าหมาย ประเด็น 12 การพัฒนาการเรียนรู้ มี 2 แผนแม่บทย่อย 5 เป้าหมาย รวมทั้งศึกษาห่วงโซ่คุณค่ามาตรฐาน (Generic Value Chain) ประเด็นการพัฒนาทรัพยากรมนุษย์และคุณภาพชีวิต จากนั้นดำเนินการจัดทำห่วงโซ่คุณค่า (Value Chain) ที่สอดคล้องกับแผนพัฒนาจังหวัดสงขลา เรื่อง “การพัฒนาคุณภาพชีวิตของจังหวัดสงขลา” และเรื่อง “การเสริมสร้างความมั่นคงและความปลอดภัยในชีวิตและทรัพย์สิน” ได้ดังภาพ 16 และ 17

ห่วงโซ่คุณค่า (Value Chain) “การพัฒนาคุณภาพชีวิตของจังหวัดสงขลา”



ภาพ 16 ห่วงโซ่คุณค่า (Value Chain) “การพัฒนาคุณภาพชีวิตของจังหวัดสงขลา”

ห่วงโซ่คุณค่า (Value Chain) “การเสริมสร้างความมั่นคงและความปลอดภัยในชีวิตและทรัพย์สิน”



ภาพ 17 ห่วงโซ่คุณค่า (Value Chain) “การเสริมสร้างความมั่นคงและความปลอดภัยในชีวิตและทรัพย์สิน”

3.3.2 ผังสถิติทางการ

การจัดทำผังสถิติทางการประเด็นการพัฒนาดังนี้ 3 : พัฒนาทรัพยากรมนุษย์รองรับทิศทางการพัฒนาเศรษฐกิจ ยกระดับคุณภาพชีวิตของประชาชนบนฐานความรู้ พหุวัฒนธรรม สร้างการเติบโตอย่างมั่นคง ด้วยหลักปรัชญาของเศรษฐกิจพอเพียง เสริมสร้างความมั่นคงและความปลอดภัยในชีวิตและทรัพย์สินของประชาชน (ประเด็นการพัฒนาดังนี้ 3) หลังจากที่ได้มีการศึกษาแนวทางการพัฒนาจังหวัด (ประเด็นการพัฒนาดังนี้ 2) ที่สอดคล้องกับห่วงโซ่คุณค่า (Value Chain) ที่สอดคล้องกับแผนพัฒนาจังหวัดสงขลาแล้ว ต้องมีการคัดเลือกปัจจัยสู่ความสำเร็จ (Critical Success Factor) ที่มีความสำคัญในการบริหารงานในจังหวัด จากนั้นจัดทำผังสถิติทางการ “การพัฒนาคุณภาพชีวิตของจังหวัดสงขลา” โดยศึกษายุทธศาสตร์ กลยุทธ์ แนวทางการพัฒนา ตลอดจนตัวชี้วัดภายใต้แผนระดับ 3 โดยแผนดังกล่าวมีความสอดคล้องกับปัจจัยสู่ความสำเร็จ (Critical Success Factor) พร้อมทั้งกำหนดรายการข้อมูลสถิติที่สำคัญและจำเป็น จึงสามารถสรุปผังสถิติทางการ “การพัฒนาคุณภาพชีวิตของจังหวัดสงขลา” ดังตาราง 13

จากนั้นจัดทำผังสถิติทางการ “การพัฒนาคุณภาพชีวิตและครอบครัว” โดยศึกษายุทธศาสตร์ กลยุทธ์ แนวทางการพัฒนา ตลอดจนตัวชี้วัดภายใต้แผนระดับ 3 เช่น แผนยุทธศาสตร์ พ.ม. ระยะ 20 ปี พ.ศ. 2560-2579 มาตราการขับเคลื่อนระเบียบวาระแห่งชาติ เรื่อง ผู้สูงอายุ แผนการศึกษาแห่งชาติ พ.ศ. 2560-2579 แผนยุทธศาสตร์ชาติ 20 ปี ด้านสาธารณสุข พ.ศ. 2560-2579 และ GVP การพัฒนาทรัพยากรมนุษย์ และคุณภาพชีวิต เป็นต้น ที่สอดคล้องกับปัจจัยสู่ความสำเร็จ (Critical Success Factor) พร้อมทั้งกำหนดรายการข้อมูลสถิติที่สำคัญ และจำเป็น จึงสามารถสรุปผังสถิติทางการ “การเสริมสร้างความมั่นคงและความปลอดภัยในชีวิตและทรัพย์สิน” ดังตาราง 14

ตาราง 13 ผังสถิติทางการ “การพัฒนาคุณภาพชีวิตของจังหวัดสงขลา”

ห่วงโซ่คุณค่า (VC)	ปัจจัยแห่งความสำเร็จ (CSF)	ตัวชี้วัด	บัญชีสถิติทางการ	การจัดจำแนก	ระดับการนำเสนอผล	สถานะข้อมูล	หน่วยงาน	การจัดส่งข้อมูลให้ส่วนราชการส่วนกลาง	หมายเหตุ
ลดปัญหาเด็กขาดโอกาสทางการศึกษา	ส่งเสริมให้เด็กและเยาวชนสามารถเข้าถึงโอกาสทางการศึกษา	ร้อยละที่เพิ่มขึ้นค่าเฉลี่ยผลการทดสอบทางการศึกษาระดับชาติด้านพื้นฐาน (O-NET) ชั้นมัธยมศึกษาปีที่ 3	จำนวนประชากร		จังหวัด	พร้อมเผยแพร่	สพป.สข. 1,2,3 และ สพม.สข.16	จัดส่ง	
ลดปัญหาเด็กขาดโอกาสทางการศึกษา	ส่งเสริมให้เด็กและเยาวชนสามารถเข้าถึงโอกาสทางการศึกษา	ร้อยละที่เพิ่มขึ้นค่าเฉลี่ยผลการทดสอบทางการศึกษาระดับชาติด้านพื้นฐาน (O-NET) ชั้นมัธยมศึกษาปีที่ 3	จำนวนประชากรที่จบการศึกษาระดับมัธยมศึกษา		จังหวัด	พร้อมเผยแพร่	สพป.สข. 1,2,3 และ สพม.สข.16	จัดส่ง	
ลดปัญหาเด็กขาดโอกาสทางการศึกษา	ส่งเสริมให้เด็กและเยาวชนสามารถเข้าถึงโอกาสทางการศึกษา	ร้อยละที่เพิ่มขึ้นค่าเฉลี่ยผลการทดสอบทางการศึกษาระดับชาติด้านพื้นฐาน (O-NET) ชั้นมัธยมศึกษาปีที่ 3	จำนวนประชากร		จังหวัด	พร้อมเผยแพร่	กรมการปกครอง	จัดส่ง	
ลดปัญหาเด็กขาดโอกาสทางการศึกษา	ส่งเสริมให้เด็กและเยาวชนสามารถเข้าถึงโอกาสทางการศึกษา	ร้อยละที่เพิ่มขึ้นค่าเฉลี่ยผลการทดสอบทางการศึกษาระดับชาติด้านพื้นฐาน (O-NET) ชั้นมัธยมศึกษาปีที่ 3	จำนวนประชากรที่อ่านออกเขียนได้		จังหวัด	พร้อมเผยแพร่	สพป.สข. 1,2,3 และ สพม.สข.16	จัดส่ง	
ยกระดับคุณภาพการศึกษา	บริหารจัดการฐานข้อมูลด้านการการศึกษาของเด็กและเยาวชนในพื้นที่	ร้อยละที่เพิ่มขึ้นค่าเฉลี่ยผลการทดสอบทางการศึกษาระดับชาติด้านพื้นฐาน (O-NET) ชั้นมัธยมศึกษาปีที่ 3	ชุดฐานข้อมูลที่จำเป็น เช่น จำนวนโรงเรียน จำนวนนักเรียน จำนวนครู ฯลฯ		จังหวัด	พร้อมเผยแพร่	สพป.สข. 1,2,3 และ สพม.สข.16	จัดส่ง	

ตาราง 13 ผังสถิติทางการ “การพัฒนาคุณภาพชีวิตของจังหวัดสงขลา” (ต่อ)

ห่วงโซ่คุณค่า (VC)	ปัจจัยแห่งความสำเร็จ (CSF)	ตัวชี้วัด	บัญชีสถิติทางการ	การจัดจำแนก	ระดับการนำเสนอผล	สถานะข้อมูล	หน่วยงาน	การจัดส่งข้อมูลให้ส่วนราชการส่วนกลาง	หมายเหตุ
ยกระดับคุณภาพการศึกษา	พัฒนาคุณภาพการศึกษาทุกระดับในพื้นที่	ร้อยละที่เพิ่มขึ้นค่าเฉลี่ยผลการทดสอบทางการศึกษาระดับชาติด้านพื้นฐาน (O-NET) ชั้นมัธยมศึกษาปีที่ 3	จำนวนประชากรวัยเรียน จำแนกตามอายุเข้าเรียนตามเกณฑ์		จังหวัด	พร้อมเผยแพร่	สพป.สข. 1,2,3 และ สพม.สข.16	จัดส่ง	
ยกระดับคุณภาพการศึกษา	พัฒนาคุณภาพการศึกษาทุกระดับในพื้นที่	ร้อยละที่เพิ่มขึ้นค่าเฉลี่ยผลการทดสอบทางการศึกษาระดับชาติด้านพื้นฐาน (O-NET) ชั้นมัธยมศึกษาปีที่ 3	จำนวนผู้เรียนในระบบ จำแนกตามชั้นปี เพศ		จังหวัด	พร้อมเผยแพร่	สพป.สข. 1,2,3 และ สพม.สข.16	จัดส่ง	
ยกระดับคุณภาพการศึกษา	พัฒนาคุณภาพการศึกษาทุกระดับในพื้นที่	ร้อยละที่เพิ่มขึ้นค่าเฉลี่ยผลการทดสอบทางการศึกษาระดับชาติด้านพื้นฐาน (O-NET) ชั้นมัธยมศึกษาปีที่ 3	จำนวนนักเรียนจำแนกตามระดับการศึกษาและพื้นที่		จังหวัด	พร้อมเผยแพร่	สพป.สข. 1,2,3 และ สพม.สข.16	จัดส่ง	
ยกระดับคุณภาพการศึกษา	พัฒนาคุณภาพการศึกษาทุกระดับในพื้นที่	ร้อยละที่เพิ่มขึ้นค่าเฉลี่ยผลการทดสอบทางการศึกษาระดับชาติด้านพื้นฐาน (O-NET) ชั้นมัธยมศึกษาปีที่ 3	จำนวนนักเรียนที่สำเร็จ จำแนกตามระดับการศึกษาและพื้นที่		จังหวัด	พร้อมเผยแพร่	สพป.สข. 1,2,3 และ สพม.สข.16	จัดส่ง	
ยกระดับคุณภาพการศึกษา	พัฒนาคุณภาพการศึกษาทุกระดับในพื้นที่	ร้อยละที่เพิ่มขึ้นค่าเฉลี่ยผลการทดสอบทางการศึกษาระดับชาติด้านพื้นฐาน (O-NET) ชั้นมัธยมศึกษาปีที่ 3	จำนวนครู จำแนกตามวุฒิการศึกษา		จังหวัด	พร้อมเผยแพร่	สพป.สข. 1,2,3 และ สพม.สข.16	จัดส่ง	
ยกระดับคุณภาพการศึกษา	พัฒนาคุณภาพการศึกษาทุกระดับในพื้นที่	ร้อยละที่เพิ่มขึ้นค่าเฉลี่ยผลการทดสอบทางการศึกษาระดับชาติด้านพื้นฐาน (O-NET) ชั้นมัธยมศึกษาปีที่ 3	จำนวนครู จำแนกตามชั้นเรียน		จังหวัด	พร้อมเผยแพร่	สพป.สข. 1,2,3 และ สพม.สข.16	จัดส่ง	

ตาราง 13 ผังสถิติทางการ “การพัฒนาคุณภาพชีวิตของจังหวัดสงขลา” (ต่อ)

ห่วงโซ่คุณค่า (VC)	ปัจจัยแห่งความสำเร็จ (CSF)	ตัวชี้วัด	บัญชีสถิติทางการ	การจัดจำแนก	ระดับการนำเสนอผล	สถานะข้อมูล	หน่วยงาน	การจัดส่งข้อมูลให้ส่วนราชการส่วนกลาง	หมายเหตุ
ส่งเสริมการเรียนรู้ นอกห้องเรียนของ เยาวชน/ชุมชน	ส่งเสริมกิจกรรม สร้างเสริม ประสบการณ์ชีวิต สำหรับเด็กและ เยาวชน	ร้อยละที่เพิ่มขึ้นค่าเฉลี่ย ผลการทดสอบทางการศึกษา ระดับชาติขั้นพื้นฐาน (O-NET) ชั้นมัธยมศึกษาปีที่ 3	จำนวนครั้งของการจัดกิจกรรม		จังหวัด	พร้อม เผยแพร่	สพป.สข. 1,2,3 และ สพม.สข.16	จัดส่ง	
ส่งเสริมการเรียนรู้ นอกห้องเรียนของ เยาวชน/ชุมชน	ส่งเสริมกิจกรรม สร้างเสริม ประสบการณ์ชีวิต สำหรับเด็กและ เยาวชน	ร้อยละที่เพิ่มขึ้นค่าเฉลี่ย ผลการทดสอบทางการศึกษา ระดับชาติขั้นพื้นฐาน (O-NET) ชั้นมัธยมศึกษาปีที่ 3	จำนวนผู้เข้าร่วมกิจกรรม		จังหวัด	พร้อม เผยแพร่	สพป.สข. 1,2,3 และ สพม.สข.16	จัดส่ง	
ส่งเสริมการเรียนรู้ นอกห้องเรียนของ เยาวชน/ชุมชน	ส่งเสริมกิจกรรม สร้างเสริม ประสบการณ์ชีวิต สำหรับเด็กและ เยาวชน	ร้อยละที่เพิ่มขึ้นค่าเฉลี่ย ผลการทดสอบทางการศึกษา ระดับชาติขั้นพื้นฐาน (O-NET) ชั้นมัธยมศึกษาปีที่ 3	จำนวนเด็ก เยาวชน ชุมชน ที่ ได้เข้าร่วมกิจกรรมเรียนรู้ อย่างสร้างสรรค์		จังหวัด	พร้อม เผยแพร่	สพป.สข. 1,2,3 และ สพม.สข.16	จัดส่ง	
การสืบสานเรียนรู้ วัฒนธรรม ท้องถิ่น/ ชุมชน	บริหารจัดการ ฐานข้อมูลวัฒนธรรม ท้องถิ่น	ร้อยละที่เพิ่มขึ้นค่าเฉลี่ย ผลการทดสอบทางการศึกษา ระดับชาติขั้นพื้นฐาน (O-NET) ชั้นมัธยมศึกษาปีที่ 3	จำนวนวัฒนธรรมท้องถิ่นที่มี การรวบรวม			ไม่มี หน่วยงาน รับผิดชอบ			

ตาราง 14 ผังสถิติทางการ “การเสริมสร้างความมั่นคงและความปลอดภัยในชีวิตและทรัพย์สิน”

หัวข้อคุณค่า (VC)	ปัจจัยแห่งความสำเร็จ (CSF)	ตัวชี้วัด	บัญชีสถิติทางการ	การจัดจำแนก	ระดับการนำเสนอผล	สถานะข้อมูล	หน่วยงาน	การจัดส่งข้อมูลให้ส่วนราชการส่วนกลาง	หมายเหตุ
การจัดการแรงงานในพื้นที่	พัฒนาคุณภาพฝีมือแรงงานในสาขาที่จำเป็น	การเพิ่มขึ้นของแรงงานมีฝีมือ	จำนวนแรงงานที่ต้องการพัฒนาฝีมือ		จังหวัด	พร้อมเผยแพร่	สำนักงานสถิติแห่งชาติ	จัดส่ง	
การจัดการแรงงานในพื้นที่	ลดปัญหาการว่างงานในพื้นที่	อัตราการว่างงานต่ำ	จำนวนผู้อยู่ในกำลังแรงงาน		จังหวัด	พร้อมเผยแพร่	สำนักงานสถิติแห่งชาติ	จัดส่ง	
การจัดการแรงงานในพื้นที่	ลดปัญหาการว่างงานในพื้นที่	อัตราการว่างงานต่ำ	จำนวนผู้ว่างงาน		จังหวัด	พร้อมเผยแพร่	สำนักงานสถิติแห่งชาติ	จัดส่ง	
ส่งเสริมพัฒนาอาชีพรายได้	ให้ความรู้ ทักษะให้ชุมชนมีอาชีพเสริมเพื่อสร้างรายได้	รายได้ของครัวเรือนเพิ่มขึ้น/ปี	จำนวนประชากร		จังหวัด	พร้อมเผยแพร่	สำนักงานสถิติแห่งชาติ	จัดส่ง	
ส่งเสริมพัฒนาอาชีพรายได้	ให้ความรู้ ทักษะให้ชุมชนมีอาชีพเสริมเพื่อสร้างรายได้	รายได้ของครัวเรือนเพิ่มขึ้น/ปี	รายได้เฉลี่ยต่อคนต่อปี		จังหวัด	พร้อมเผยแพร่	สำนักงานสถิติแห่งชาติ	จัดส่ง	
ส่งเสริมความอบอุ่นในครอบครัว	ส่งเสริมกิจกรรมสร้างความสัมพันธ์ในครอบครัว	การส่งเสริมกิจกรรมสร้างความสัมพันธ์ในครอบครัวและชุมชน	จำนวนกิจกรรมที่ส่งเสริมการสร้างความสัมพันธ์ในครอบครัวและชุมชน		จังหวัด	พร้อมเผยแพร่	สำนักงานพัฒนาสังคมและความมั่นคงของมนุษย์จังหวัดสงขลา	ไม่ได้จัดส่ง	

ตาราง 14 ผังสถิติทางการ “การเสริมสร้างความมั่นคงและความปลอดภัยในชีวิตและทรัพย์สิน” (ต่อ)

ห่วงโซ่คุณค่า (VC)	ปัจจัยแห่งความสำเร็จ (CSF)	ตัวชี้วัด	บัญชีสถิติทางการ	การจัดจำแนก	ระดับการนำเสนอผล	สถานะข้อมูล	หน่วยงาน	การจัดส่งข้อมูลให้ส่วนราชการส่วนกลาง	หมายเหตุ
ส่งเสริมความอบอุ่นในครอบครัว	ส่งเสริมกิจกรรมสร้างความสัมพันธ์ในครอบครัว	การส่งเสริมกิจกรรมสร้างความสัมพันธ์ในครอบครัวและชุมชน	จำนวนผู้เข้าร่วมกิจกรรมสร้างความสัมพันธ์ในครอบครัวและชุมชน		จังหวัด	พร้อมเผยแพร่	สำนักงานพัฒนาสังคมและความมั่นคงของมนุษย์จังหวัดสงขลา	ไม่ได้จัดส่ง	
สร้างความปลอดภัยในชีวิตและทรัพย์สิน	ลดปัญหาอาชญากรรม	เป้าหมายคดีอุกฉกรรจ์สะท้อนขวัญที่จับกุมได้เพิ่มขึ้นจากปีฐาน	จำนวนผู้ถูกจับกุมคดีอาชญากรรม		จังหวัด	พร้อมเผยแพร่	สถานีตำรวจภูธรจังหวัดสงขลา	จัดส่ง	
สร้างความมั่นคงปลอดภัยในชีวิตและทรัพย์สิน	ป้องกัน/ป้องปราบ/ปราบปรามยาเสพติด	ร้อยละของหมู่บ้าน/ชุมชนได้รับการแก้ไขปัญหายาเสพติดและเสริมสร้างความเข้มแข็ง	จำนวนผู้ถูกจับกุมคดียาเสพติด		จังหวัด	พร้อมเผยแพร่	สถานีตำรวจภูธรจังหวัดสงขลา	จัดส่ง	
สร้างความมั่นคงปลอดภัยในชีวิตและทรัพย์สิน	การให้ประชาชนเข้ามามีส่วนร่วมและบทบาทในการดูแลรักษาความปลอดภัยชีวิตและทรัพย์สินในชุมชนร่วมกัน	ร้อยละของหมู่บ้าน/ชุมชนได้รับการแก้ไขปัญหายาเสพติดและเสริมสร้างความเข้มแข็ง	จำนวนหมู่บ้านที่ได้รับการเสริมสร้างศักยภาพด้านการรักษาความมั่นคง		จังหวัด	พร้อมเผยแพร่	ที่ทำการปกครองจังหวัดสงขลา	จัดส่ง	
สร้างความมั่นคงปลอดภัยในชีวิตและทรัพย์สิน	การให้ประชาชนเข้ามามีส่วนร่วมและบทบาทในการดูแลรักษาความปลอดภัยชีวิตและทรัพย์สินในชุมชนร่วมกัน	ร้อยละของหมู่บ้าน/ชุมชนได้รับการแก้ไขปัญหายาเสพติดและเสริมสร้างความเข้มแข็ง	จำนวนหมู่บ้านที่ไม่มีการก่อเหตุรุนแรงในพื้นที่		จังหวัด	พร้อมเผยแพร่	ที่ทำการปกครองจังหวัดสงขลา	จัดส่ง	

ตาราง 14 ผังสถิติทางการ “การเสริมสร้างความมั่นคงและความปลอดภัยในชีวิตและทรัพย์สิน” (ต่อ)

ห่วงโซ่คุณค่า (VC)	ปัจจัยแห่งความสำเร็จ (CSF)	ตัวชี้วัด	บัญชีสถิติทางการ	การจัดจำแนก	ระดับการนำเสนอผล	สถานะข้อมูล	หน่วยงาน	การจัดส่งข้อมูลให้ส่วนราชการส่วนกลาง	หมายเหตุ
สร้างความมั่นคงปลอดภัยในชีวิตและทรัพย์สิน	การให้ประชาชนเข้ามามีส่วนร่วมและบทบาทในการดูแลรักษาความปลอดภัยชีวิตและทรัพย์สินในชุมชนร่วมกัน	เป้าหมายคดีอุกฉกรรจ์สะเทือนขวัญที่จับกุมได้เพิ่มขึ้นจากปีฐาน	จำนวนครั้งของการก่อเหตุความไม่สงบในพื้นที่		จังหวัด	พร้อมเผยแพร่	สถานีตำรวจภูธรจังหวัดสงขลา	จัดส่ง	
สร้างความมั่นคงปลอดภัยในชีวิตและทรัพย์สิน	การให้ประชาชนเข้ามามีส่วนร่วมและบทบาทในการดูแลรักษาความปลอดภัยชีวิตและทรัพย์สินในชุมชนร่วมกัน	เป้าหมายคดีอุกฉกรรจ์สะเทือนขวัญที่จับกุมได้เพิ่มขึ้นจากปีฐาน	จำนวนประชากรที่ได้รับบาดเจ็บจากการก่อเหตุความไม่สงบในพื้นที่		จังหวัด	พร้อมเผยแพร่	สถานีตำรวจภูธรจังหวัดสงขลา	จัดส่ง	
สร้างความมั่นคงปลอดภัยในชีวิตและทรัพย์สิน	การให้ประชาชนเข้ามามีส่วนร่วมและบทบาทในการดูแลรักษาความปลอดภัยชีวิตและทรัพย์สินในชุมชนร่วมกัน	เป้าหมายคดีอุกฉกรรจ์สะเทือนขวัญที่จับกุมได้เพิ่มขึ้นจากปีฐาน	จำนวนผู้เสียชีวิตจากการก่อเหตุความไม่สงบในพื้นที่		จังหวัด	พร้อมเผยแพร่	สถานีตำรวจภูธรจังหวัดสงขลา	จัดส่ง	
สร้างความมั่นคงปลอดภัยในชีวิตและทรัพย์สิน	การให้ประชาชนเข้ามามีส่วนร่วมและบทบาทในการดูแลรักษาความปลอดภัยชีวิตและทรัพย์สินในชุมชนร่วมกัน	เป้าหมายคดีอุกฉกรรจ์สะเทือนขวัญที่จับกุมได้เพิ่มขึ้นจากปีฐาน	อัตรากำลังภาคประชาชนเกี่ยวกับความมั่นคงในพื้นที่		จังหวัด	พร้อมเผยแพร่	ที่ทำการปกครองจังหวัดสงขลา	จัดส่ง	

ตาราง 14 ผังสถิติทางการ “การเสริมสร้างความมั่นคงและความปลอดภัยในชีวิตและทรัพย์สิน” (ต่อ)

ห่วงโซ่คุณค่า (VC)	ปัจจัยแห่งความสำเร็จ (CSF)	ตัวชี้วัด	บัญชีสถิติทางการ	การจัดจำแนก	ระดับการนำเสนอผล	สถานะข้อมูล	หน่วยงาน	การจัดส่งข้อมูลให้ส่วนราชการส่วนกลาง	หมายเหตุ
สร้างความมั่นคงปลอดภัยในชีวิตและทรัพย์สิน	การให้ประชาชนเข้ามามีส่วนร่วมและบทบาทในการดูแลรักษาความปลอดภัยชีวิตและทรัพย์สินในชุมชนร่วมกัน	เป้าหมายคดีอุกฉกรรจ์สะเทือนขวัญที่จับกุมได้เพิ่มขึ้นจากปีฐาน	จำนวนจุดติดตั้งกล้องวงจรปิดในพื้นที่		จังหวัด	พร้อมเผยแพร่	ที่ทำการปกครองจังหวัดสงขลา	จัดส่ง	
สร้างความมั่นคงปลอดภัยในชีวิตและทรัพย์สิน	การให้ประชาชนเข้ามามีส่วนร่วมและบทบาทในการดูแลรักษาความปลอดภัยชีวิตและทรัพย์สินในชุมชนร่วมกัน	เป้าหมายคดีอุกฉกรรจ์สะเทือนขวัญที่จับกุมได้เพิ่มขึ้นจากปีฐาน	จำนวนด้านความมั่นคงในพื้นที่		จังหวัด	พร้อมเผยแพร่	ที่ทำการปกครองจังหวัดสงขลา	จัดส่ง	
สร้างความมั่นคงปลอดภัยในชีวิตและทรัพย์สิน	การให้ประชาชนเข้ามามีส่วนร่วมและบทบาทในการดูแลรักษาความปลอดภัยชีวิตและทรัพย์สินในชุมชนร่วมกัน	เป้าหมายคดีอุกฉกรรจ์สะเทือนขวัญที่จับกุมได้เพิ่มขึ้นจากปีฐาน	จำนวนผู้เสียชีวิต (500,000 บาท/ราย)		จังหวัด	พร้อมเผยแพร่	ศูนย์เฝ้าระวังจังหวัดสงขลา	ไม่ได้จัดส่ง	
สร้างความมั่นคงปลอดภัยในชีวิตและทรัพย์สิน	การให้ประชาชนเข้ามามีส่วนร่วมและบทบาทในการดูแลรักษาความปลอดภัยชีวิตและทรัพย์สินในชุมชนร่วมกัน	เป้าหมายคดีอุกฉกรรจ์สะเทือนขวัญที่จับกุมได้เพิ่มขึ้นจากปีฐาน	จำนวนผู้พิการ (500,000 บาท/ราย)		จังหวัด	พร้อมเผยแพร่	ศูนย์เฝ้าระวังจังหวัดสงขลา	ไม่ได้จัดส่ง	

ตาราง 14 ผังสถิติทางการ “การเสริมสร้างความมั่นคงและความปลอดภัยในชีวิตและทรัพย์สิน” (ต่อ)

ห่วงโซ่คุณค่า (VC)	ปัจจัยแห่งความสำเร็จ (CSF)	ตัวชี้วัด	บัญชีสถิติทางการ	การจัดจำแนก	ระดับการนำเสนอผล	สถานะข้อมูล	หน่วยงาน	การจัดส่งข้อมูลให้ส่วนราชการส่วนกลาง	หมายเหตุ
สร้างความมั่นคงปลอดภัยในชีวิตและทรัพย์สิน	การให้ประชาชนเข้ามามีส่วนร่วมและบทบาทในการดูแลรักษาความปลอดภัยชีวิตและทรัพย์สินในชุมชนร่วมกัน	เป้าหมายคดีอุกฉกรรจ์สะเทือนขวัญที่จับกุมได้เพิ่มขึ้นจากปีฐาน	จำนวนผู้บาดเจ็บสาหัส (50,000 บาท/ราย)		จังหวัด	พร้อมเผยแพร่	ศูนย์เฝ้าระวังฯ จังหวัดสงขลา	ไม่ได้จัดส่ง	
สร้างความมั่นคงปลอดภัยในชีวิตและทรัพย์สิน	การให้ประชาชนเข้ามามีส่วนร่วมและบทบาทในการดูแลรักษาความปลอดภัยชีวิตและทรัพย์สินในชุมชนร่วมกัน	เป้าหมายคดีอุกฉกรรจ์สะเทือนขวัญที่จับกุมได้เพิ่มขึ้นจากปีฐาน	จำนวนผู้บาดเจ็บ (30,000 บาท/ราย)		จังหวัด	พร้อมเผยแพร่	ศูนย์เฝ้าระวังฯ จังหวัดสงขลา	ไม่ได้จัดส่ง	
สร้างความมั่นคงปลอดภัยในชีวิตและทรัพย์สิน	การให้ประชาชนเข้ามามีส่วนร่วมและบทบาทในการดูแลรักษาความปลอดภัยชีวิตและทรัพย์สินในชุมชนร่วมกัน	เป้าหมายคดีอุกฉกรรจ์สะเทือนขวัญที่จับกุมได้เพิ่มขึ้นจากปีฐาน	จำนวนผู้บาดเจ็บเล็กน้อย (10,000 บาท/ราย)		จังหวัด	พร้อมเผยแพร่	ศูนย์เฝ้าระวังฯ จังหวัดสงขลา	ไม่ได้จัดส่ง	
สร้างความมั่นคงปลอดภัยในชีวิตและทรัพย์สิน	การให้ประชาชนเข้ามามีส่วนร่วมและบทบาทในการดูแลรักษาความปลอดภัยชีวิตและทรัพย์สินในชุมชนร่วมกัน	เป้าหมายคดีอุกฉกรรจ์สะเทือนขวัญที่จับกุมได้เพิ่มขึ้นจากปีฐาน	จำนวนผู้ได้รับความเสียหายของทรัพย์สิน		จังหวัด	พร้อมเผยแพร่	ศูนย์เฝ้าระวังฯ จังหวัดสงขลา	ไม่ได้จัดส่ง	

ตาราง 14 ผังสถิติทางการ “การเสริมสร้างความมั่นคงและความปลอดภัยในชีวิตและทรัพย์สิน” (ต่อ)

ห่วงโซ่คุณค่า (VC)	ปัจจัยแห่งความสำเร็จ (CSF)	ตัวชี้วัด	บัญชีสถิติทางการ	การจัดจำแนก	ระดับการนำเสนอผล	สถานะข้อมูล	หน่วยงาน	การจัดส่งข้อมูลให้ส่วนราชการส่วนกลาง	หมายเหตุ
สร้างความมั่นคงปลอดภัยในชีวิตและทรัพย์สิน	การให้ประชาชนเข้ามามีส่วนร่วมและบทบาทในการดูแลรักษาความปลอดภัยชีวิตและทรัพย์สินในชุมชนร่วมกัน	เป้าหมายคดีอุกฉกรรจ์สะเทือนขวัญที่จับกุมได้เพิ่มขึ้นจากปีฐาน	จำนวนเด็กนักเรียนที่ได้รับความช่วยเหลือเยียวยาผลกระทบจากเหตุการณ์ความไม่สงบในพื้นที่จังหวัดสงขลา		จังหวัด	ต้องพัฒนา	สพป.สข.3, สพม.สข.16	จัดส่ง	
สร้างความมั่นคงปลอดภัยในชีวิตและทรัพย์สิน	ลดปัญหาอาชญากรรม	เป้าหมายคดีอุกฉกรรจ์สะเทือนขวัญที่จับกุมได้เพิ่มขึ้นจากปีฐาน	จำนวนครั้งของการเกิดปัญหาอาชญากรรม		จังหวัด	พร้อมเผยแพร่	สถานีตำรวจภูธรจังหวัดสงขลา	จัดส่ง	
สร้างความมั่นคงปลอดภัยในชีวิตและทรัพย์สิน	ลดปัญหาอาชญากรรม	เป้าหมายคดีอุกฉกรรจ์สะเทือนขวัญที่จับกุมได้เพิ่มขึ้นจากปีฐาน	ผู้ได้รับผลกระทบจากปัญหาอาชญากรรม		จังหวัด	พร้อมเผยแพร่	สถานีตำรวจภูธรจังหวัดสงขลา	จัดส่ง	
สร้างความมั่นคงปลอดภัยในชีวิตและทรัพย์สิน	ลดปัญหาอาชญากรรม	เป้าหมายคดีอุกฉกรรจ์สะเทือนขวัญที่จับกุมได้เพิ่มขึ้นจากปีฐาน	ความเสียหายจากการเกิดปัญหาอาชญากรรม			ไม่มีหน่วยงานรับผิดชอบ	-		

3.4 ประเด็นการพัฒนาที่ 4 : อนุรักษ์และฟื้นฟูทรัพยากรธรรมชาติและสิ่งแวดล้อมอย่างยั่งยืน

วัตถุประสงค์

- 1 เพื่ออนุรักษ์และฟื้นฟูทรัพยากรธรรมชาติและสิ่งแวดล้อมให้ยั่งยืน และเพิ่มพื้นที่สีเขียวอย่างต่อเนื่อง
- 2 เพื่อเสริมสร้างความมั่นคงทางพลังงานรองรับการเติบโตทางเศรษฐกิจและการพัฒนาคุณภาพชีวิต
- 3 เพื่อยกระดับมาตรฐานการบริหารจัดการขยะ น้ำเสีย มลพิษทางอากาศให้เอื้อต่อการพัฒนาเศรษฐกิจและให้เอื้อต่อการพัฒนาคุณภาพชีวิตของประชาชน

ตัวชี้วัด

- 1 พื้นที่ป่าไม้จังหวัดสงขลาจากการสำรวจภาพถ่ายดาวเทียมคงสภาพเดิม
- 2 สัดส่วนของขยะมูลฝอยชุมชนได้รับการจัดการอย่างถูกต้อง
- 3 ร้อยละที่เพิ่มขึ้นของสัดส่วนการใช้พลังงานทดแทน: หน่วยตันเทียบเท่าน้ำมันดิบ (toe)

ในการขับเคลื่อนประเด็นการพัฒนาที่ 3 : อนุรักษ์และฟื้นฟูทรัพยากรธรรมชาติและสิ่งแวดล้อมอย่างยั่งยืน โดยจังหวัดสงขลา มีพื้นที่ป่าไม้เพิ่มขึ้น ในปี 2563 มีพื้นที่ป่าไม้เท่ากับ 541,026.00 ไร่ เพิ่มขึ้นร้อยละ 2.37 จากปี 2559 ที่มีพื้นที่ป่าไม้เท่ากับ 528,477.28 ไร่ คิดเป็นสัดส่วนร้อยละ 4.82 ของพื้นที่ป่าไม้ภาคใต้ และร้อยละ 0.53 ของพื้นที่ป่าไม้ทั้งประเทศ และมีพื้นที่ป่าชายเลนคงสภาพลดลง ด้านการจัดการขยะ ในปี 2563 จังหวัดสงขลา มีปริมาณขยะมูลฝอยเท่ากับ 1,666 ตัน/วัน แบ่งเป็นขยะมูลฝอยในเขตเทศบาล 1,139 ตัน/วัน และนอกเขตเทศบาล 527 ตัน/วัน โดยมีปริมาณขยะมูลฝอยที่นำไปกำจัดอย่างถูกหลักวิชาการคิดเป็นร้อยละ 40.10 ของปริมาณขยะที่เกิดขึ้น อัตราเพิ่มปริมาณขยะมูลฝอยในช่วง 5 ปีที่ผ่านมา (2559 - 2563) มีอัตราเพิ่มขึ้นอย่างต่อเนื่องเฉลี่ยร้อยละ 0.64 แบ่งเป็นขยะในเขตเทศบาลเพิ่มขึ้นเฉลี่ยร้อยละ 1.26 และปริมาณขยะนอกเขตเทศบาลลดลงเฉลี่ยร้อยละ 0.55 และประสิทธิภาพในการกำจัดขยะอย่างถูกหลักวิชาการมีแนวโน้มประสิทธิภาพลดลง โดยลดลงจากร้อยละ 41.19 ในปี 2559 เป็นร้อยละ 40.10 ในปี 2562²⁴

ดังนั้น จึงได้จัดทำห่วงโซ่คุณค่า (Value Chain) ที่สอดคล้องกับแผนพัฒนาสถิติจังหวัดสงขลา เรื่อง “การอนุรักษ์และพัฒนาทรัพยากรธรรมชาติ (ดิน ป่าไม้ ชายฝั่ง ทะเล)” และคัดเลือกปัจจัยสู่ความสำเร็จ (Critical Success Factor) พร้อมจัดทำผังสถิติทางการ เรื่อง “การอนุรักษ์และพัฒนาทรัพยากรธรรมชาติ (ดิน ป่าไม้ ชายฝั่ง ทะเล)” ประกอบด้วยรายการข้อมูลสถิติทางการที่สามารถนำไปใช้ในการติดตามและประเมินผลในเรื่องดังกล่าวได้ ซึ่งมีรายละเอียดดังนี้

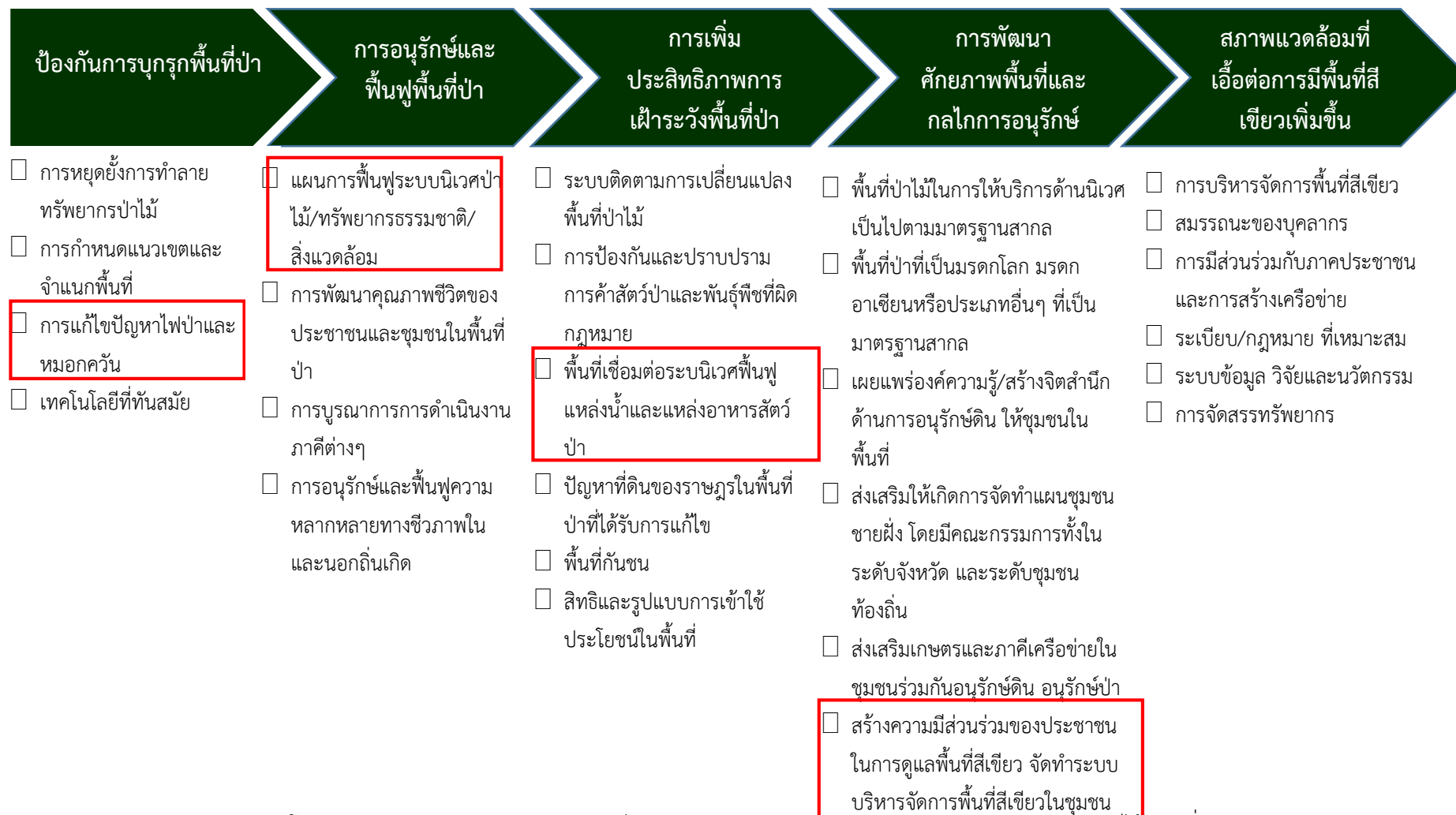
3.3.1 ห่วงโซ่คุณค่า (Value Chain) ที่สอดคล้องกับแผนพัฒนาจังหวัด

แนวคิดการจัดทำห่วงโซ่คุณค่า “ประเด็นการพัฒนาที่ 3 : อนุรักษ์และฟื้นฟูทรัพยากรธรรมชาติและสิ่งแวดล้อมอย่างยั่งยืน” โดยเริ่มจากการศึกษาห่วงโซ่คุณค่าของประเทศไทย 140 เป้าหมายแผนแม่บทย่อย ภายใต้แผนแม่บทภายใต้ยุทธศาสตร์ชาติ (23 ด้าน) ประเด็น 18 การเติบโตอย่างยั่งยืน แผนแม่บทย่อย 18.1 การสร้างการเติบโตอย่างยั่งยืนบนสังคมเศรษฐกิจสีเขียว เป้าหมาย 180102 พื้นที่สีเขียวทุกประเภทเพิ่มขึ้น รวมทั้งศึกษาห่วงโซ่คุณค่ามาตรฐาน (Generic Value Chain) ประเด็นการอนุรักษ์และพัฒนา

²⁴ แผนพัฒนาจังหวัดสงขลา พ.ศ. 2566 – 2570

ทรัพยากรธรรมชาติ (ดิน ป่าไม้ ชายฝั่ง ทะเล) จากนั้นดำเนินการจัดทำห่วงโซ่คุณค่า (Value Chain) ที่สอดคล้องกับแผนพัฒนาจังหวัดสงขลา เรื่อง “การอนุรักษ์และพัฒนาทรัพยากรธรรมชาติของจังหวัดสงขลา (ดิน ป่าไม้ ชายฝั่ง ทะเล)” ได้ดังภาพ 18

ห่วงโซ่คุณค่า (Value Chain) “การอนุรักษ์และพัฒนาทรัพยากรธรรมชาติของจังหวัดสงขลา (ดิน ป่าไม้ ชายฝั่ง ทะเล)”



ภาพ 18 ห่วงโซ่คุณค่า (Value Chain) “การอนุรักษ์และพัฒนาทรัพยากรธรรมชาติของจังหวัดสงขลา (ดิน ป่าไม้ ชายฝั่ง ทะเล)”

3.4.2 ผังสถิติทางการ

อนุรักษ์และฟื้นฟูทรัพยากรธรรมชาติและสิ่งแวดล้อมอย่างยั่งยืน หลังจากที่ได้มีการศึกษาแนวทางการพัฒนาจังหวัด (ประเด็นการพัฒนาที่ 3) ที่สอดคล้องกับห่วงโซ่มูลค่า (Value Chain) ที่สอดคล้องกับแผนพัฒนาจังหวัดสงขลาแล้ว จะต้องมีการคัดเลือกปัจจัยสู่ความสำเร็จ (Critical Success Factor) ที่มีความสำคัญในการบริหารงานในจังหวัด จากนั้นจัดทำผังสถิติทางการ “การอนุรักษ์และพัฒนาทรัพยากรธรรมชาติ (ดิน ป่าไม้ ชายฝั่ง ทะเล)” โดยศึกษาวิเคราะห์ความสอดคล้องของตัวชี้วัดภายใต้แผนระดับ 3 เช่น แผนปฏิบัติการการกรมป่าไม้ แผนยุทธศาสตร์กระทรวงทรัพยากรธรรมชาติและสิ่งแวดล้อม แผนยุทธศาสตร์กรมป้องกันและบรรเทาสาธารณภัย ยุทธศาสตร์กรมป่าไม้ พ.ศ. 2560 – 2579 และ GVC การอนุรักษ์และพัฒนาทรัพยากรธรรมชาติ (ดิน ป่าไม้ ชายฝั่ง ทะเล) เป็นต้น จึงสามารถสรุปผังสถิติทางการ “การอนุรักษ์และพัฒนาทรัพยากรธรรมชาติของจังหวัดสงขลา (ดิน ป่าไม้ ชายฝั่ง ทะเล)” ดังตาราง 15

ตาราง 15 ผังสถิติทางการ “การอนุรักษ์และพัฒนาทรัพยากรธรรมชาติของจังหวัดสงขลา (ดิน ป่าไม้ ชายฝั่ง ทะเล)”

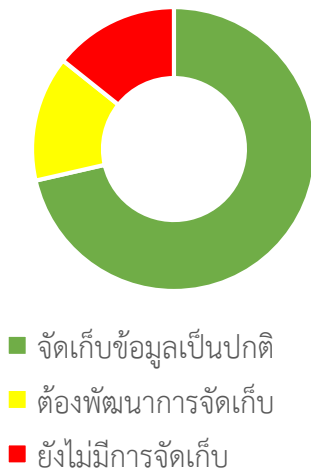
ห่วงโซ่คุณค่า (VC)	ปัจจัยแห่งความสำเร็จ (CSF)	ตัวชี้วัด	บัญชีสถิติทางการ	การจัดจำแนก	ระดับการนำเสนอ	สถานะข้อมูล	หน่วยงาน	การจัดส่งข้อมูลให้ส่วนราชการส่วนกลาง	หมายเหตุ
ป้องกันการบุกรุกพื้นที่ป่า	การหยุดยั้งการทำลายทรัพยากรป่าไม้	พื้นที่ป่าไม้จังหวัดสงขลาจากการสำรวจภาพถ่าย ดาวเทียมคงสภาพเดิม	จำนวนพื้นที่ป่าอนุรักษ์		จังหวัด	พร้อมเผยแพร่	สำนักบริหารพื้นที่อนุรักษ์ที่ 6	จัดส่ง	
ป้องกันการบุกรุกพื้นที่ป่า	การหยุดยั้งการทำลายทรัพยากรป่าไม้	พื้นที่ป่าไม้จังหวัดสงขลาจากการสำรวจภาพถ่าย ดาวเทียมคงสภาพเดิม	จำนวนพื้นที่การบุกรุกพื้นที่ป่าอนุรักษ์		จังหวัด	พร้อมเผยแพร่	สำนักบริหารพื้นที่อนุรักษ์ที่ 6	จัดส่ง	
การอนุรักษ์และฟื้นฟูพื้นที่ป่า	แผนการฟื้นฟูระบบนิเวศป่าไม้/ทรัพยากรธรรมชาติ/สิ่งแวดล้อม	พื้นที่ป่าไม้จังหวัดสงขลาจากการสำรวจภาพถ่าย ดาวเทียมคงสภาพเดิม	จำนวนพื้นที่ป่าชุมชน		จังหวัด	พร้อมเผยแพร่	สำนักจัดการทรัพยากรป่าไม้ที่ 13 (สงขลา)	จัดส่ง	
การอนุรักษ์และฟื้นฟูพื้นที่ป่า	แผนการฟื้นฟูระบบนิเวศป่าไม้/ทรัพยากรธรรมชาติ/สิ่งแวดล้อม	พื้นที่ป่าไม้จังหวัดสงขลาจากการสำรวจภาพถ่าย ดาวเทียมคงสภาพเดิม	พื้นที่ที่ได้รับการจัดการฟื้นฟูสภาพป่า ทะเลสาบ และระบบนิเวศน์		จังหวัด	พร้อมเผยแพร่	สำนักบริหารพื้นที่อนุรักษ์ที่ 6	ไม่ได้จัดส่ง	
การอนุรักษ์และฟื้นฟูพื้นที่ป่า	แผนการฟื้นฟูระบบนิเวศป่าไม้/ทรัพยากรธรรมชาติ/สิ่งแวดล้อม	พื้นที่ป่าไม้จังหวัดสงขลาจากการสำรวจภาพถ่าย ดาวเทียมคงสภาพเดิม	จำนวนพื้นที่ชายฝั่งทะเล		จังหวัด	พร้อมเผยแพร่	สำนักงานทรัพยากรทางทะเลและชายฝั่งที่ 5	จัดส่ง	
การอนุรักษ์และฟื้นฟูพื้นที่ป่า	แผนการฟื้นฟูระบบนิเวศป่าไม้/ทรัพยากรธรรมชาติ/สิ่งแวดล้อม	พื้นที่ป่าไม้จังหวัดสงขลาจากการสำรวจภาพถ่าย ดาวเทียมคงสภาพเดิม	จำนวนพื้นที่ชายฝั่งทะเลที่มีการกัดเซาะ		จังหวัด	พร้อมเผยแพร่	สำนักงานทรัพยากรทางทะเลและชายฝั่งที่ 5	จัดส่ง	

ตาราง 15 ผังสถิติทางการ “การอนุรักษ์และพัฒนาทรัพยากรธรรมชาติของจังหวัดสงขลา (ดิน ป่าไม้ ชายฝั่ง ทะเล)” (ต่อ)

ห่วงโซ่คุณค่า (VC)	ปัจจัยแห่งความสำเร็จ (CSF)	ตัวชี้วัด	บัญชีสถิติทางการ	การจัดจำแนก	ระดับการนำเสนอผล	สถานะข้อมูล	หน่วยงาน	การจัดส่งข้อมูลให้ส่วนราชการส่วนกลาง	หมายเหตุ
การอนุรักษ์และฟื้นฟูพื้นที่ป่า	แผนการฟื้นฟูระบบนิเวศป่าไม้/ทรัพยากรธรรมชาติ/สิ่งแวดล้อม	พื้นที่ป่าไม้จังหวัดสงขลาจากการสำรวจภาพถ่าย ดาวเทียมคงสภาพเดิม	ปริมาณน้ำเสีย		จังหวัด	พร้อมเผยแพร่	สนง.สิ่งแวดล้อมภาคที่ 16	ไม่ได้จัดส่ง	
การอนุรักษ์และฟื้นฟูพื้นที่ป่า	แผนการฟื้นฟูระบบนิเวศป่าไม้/ทรัพยากรธรรมชาติ/สิ่งแวดล้อม	พื้นที่ป่าไม้จังหวัดสงขลาจากการสำรวจภาพถ่าย ดาวเทียมคงสภาพเดิม	จำนวนแม่น้ำ ลำคลองที่มีระบบบำบัดน้ำเสีย		จังหวัด	พร้อมเผยแพร่	สนง.สิ่งแวดล้อมภาคที่ 16	ไม่ได้จัดส่ง	
การเพิ่มประสิทธิภาพการเฝ้าระวังพื้นที่ป่า	พื้นที่เชื่อมต่อระบบนิเวศพื้นที่ชุ่มน้ำและแหล่งอาหารสัตว์ป่า	พื้นที่ป่าไม้จังหวัดสงขลาจากการสำรวจภาพถ่าย ดาวเทียมคงสภาพเดิม	จำนวนชุมชน/หมู่บ้านที่มีน้ำเพื่อการบริโภคและเพื่อการเกษตรอย่างพอเพียง		จังหวัด	พร้อมเผยแพร่	สนง.ทรัพยากรน้ำภาค 8	จัดส่ง	
ศักยภาพพื้นที่และกลไกการอนุรักษ์	สร้างการมีส่วนร่วมของประชาชนในการดูแลพื้นที่สีเขียวจัดทำระบบบริหารจัดการพื้นที่สีเขียวในชุมชน	พื้นที่ป่าไม้จังหวัดสงขลาจากการสำรวจภาพถ่าย ดาวเทียมคงสภาพเดิม	จำนวนชุมชนที่อยู่ในพื้นที่ป่าต้นน้ำ		จังหวัด	พร้อมเผยแพร่	สำนักบริหารพื้นที่อนุรักษ์ที่ 6	ไม่ได้จัดส่ง	
ศักยภาพพื้นที่และกลไกการอนุรักษ์	สร้างการมีส่วนร่วมของประชาชนในการดูแลพื้นที่สีเขียวจัดทำระบบบริหารจัดการพื้นที่สีเขียวในชุมชน	พื้นที่ป่าไม้จังหวัดสงขลาจากการสำรวจภาพถ่าย ดาวเทียมคงสภาพเดิม	จำนวนชุมชนที่ร่วมมือในการรักษาป่าต้นน้ำ		จังหวัด	พร้อมเผยแพร่	สำนักบริหารพื้นที่อนุรักษ์ที่ 6	ไม่ได้จัดส่ง	

สถานการณ์สถิติทางการ

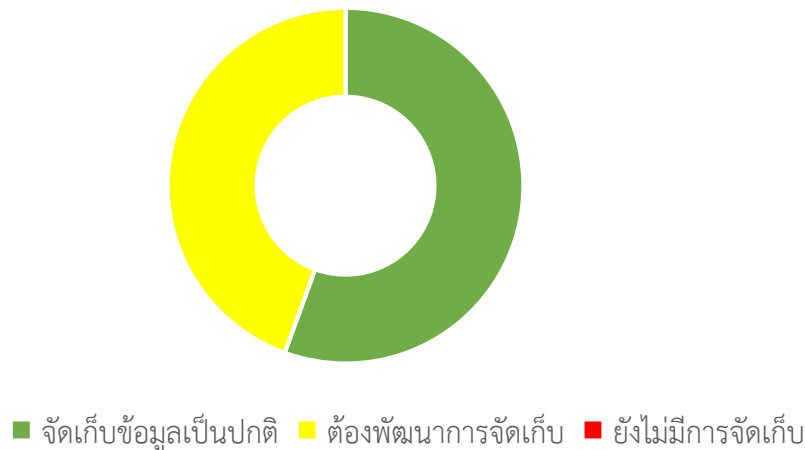
ประเด็นยุทธศาสตร์ที่ 1 : พัฒนาและยกระดับภาคการเกษตร อุตสาหกรรม การค้าการลงทุน การท่องเที่ยว และบริการที่มีคุณภาพและมูลค่าสูง พร้อมพัฒนาโครงสร้างพื้นฐานและระบบโลจิสติกส์ที่เชื่อมโยงอย่างเป็นระบบ ปลอดภัย และมีมาตรฐาน



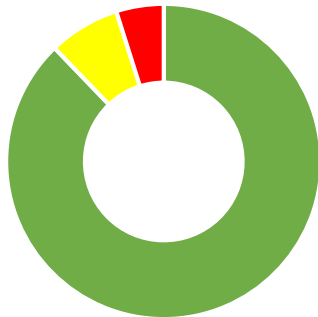
ข้อมูลที่ไม่มีการจัดเก็บข้อมูล ได้แก่

- เวลาการติดค้างของสินค้าที่ด้านการค้าระหว่างประเทศ
- ต้นทุนขนส่งสินค้าต่อเที่ยว
- ต้นทุนการบริหารจัดการด้านการเก็บรักษาในคลังสินค้า
- รายงานความต้องการตลาดและแนวโน้มสถานการณ์ ยางพาราทั้งในและต่างประเทศ

ประเด็นยุทธศาสตร์ที่ 2 : พัฒนา ส่งเสริมการท่องเที่ยว การกีฬา และบริการที่มีคุณภาพได้มาตรฐาน



ประเด็นยุทธศาสตร์ที่ 3 : พัฒนาทรัพยากรมนุษย์รองรับทิศทางการพัฒนาเศรษฐกิจ ยกระดับคุณภาพชีวิตของประชาชนบนฐานความรู้ พหุวัฒนธรรม สร้างการเติบโตอย่างมั่นคงด้วยหลักปรัชญาของเศรษฐกิจพอเพียง เสริมสร้างความมั่นคงและความปลอดภัยในชีวิตและทรัพย์สินของประชาชน

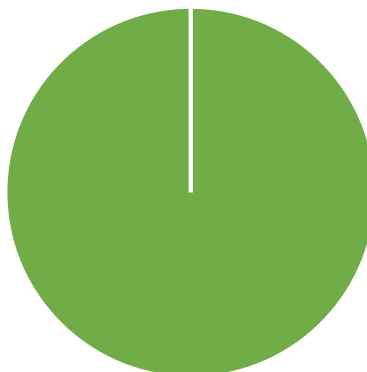


- จัดเก็บข้อมูลเป็นปกติ
- ต้องพัฒนาการจัดเก็บ
- ยังไม่มีการจัดเก็บ

ข้อมูลที่ไม่มีการจัดเก็บข้อมูล ได้แก่

- จำนวนวัฒนธรรมท้องถิ่นที่มีการรวบรวม
- ความเสียหายจากการเกิดปัญหาอาชญากรรม

ประเด็นยุทธศาสตร์ที่ 4 : อนุรักษ์และฟื้นฟูทรัพยากรธรรมชาติและสิ่งแวดล้อมอย่างยั่งยืน



- จัดเก็บข้อมูลเป็นปกติ
- ต้องพัฒนาการจัดเก็บ
- ยังไม่มีการจัดเก็บ

ข้อเสนอแนะการพัฒนาการรวบรวมข้อมูลและ แผนปฏิบัติการพัฒนาสถิติทางการ

1) มีการศึกษาและพัฒนาสถิติทางการด้วยแหล่งข้อมูลใหม่ ๆ เพื่อลดต้นทุนการผลิตสถิติ มีสถิติที่รวดเร็วและทันต่อสถานการณ์ รวมทั้งพัฒนาสมรรถนะบุคลากรด้านการจัดทำและวิเคราะห์ข้อมูล (Data Science) ให้สอดคล้องกับแนวทางการผลิตข้อมูลด้วยวิธีการใหม่ ๆ โดยเน้นการดำเนินงานในโครงการสำคัญของประเทศ เช่น สำมะโนต่าง ๆ ที่พัฒนาให้ต่อเนื่องเพื่อให้สามารถใช้งานได้จริง

2) สนับสนุนให้หน่วยงานใช้มาตรฐานสถิติเพื่อการพัฒนาคุณภาพสถิติทางการ โดยการติดตามการใช้มาตรฐานสถิติทางการผ่านคำอธิบายข้อมูลในระบบบัญชีข้อมูลภาครัฐ สนับสนุนหน่วยงานให้ใช้มาตรฐานผ่านการส่งเสริมและร่วมจัดทำมาตรฐานสถิติที่ตอบโจทย์ความต้องการของหน่วยงานโดยยังคงสอดคล้องกับมาตรฐานประเทศ เช่น การนำมาตรฐานอุตสาหกรรมของประเทศมาจัดทำมาตรฐานอุตสาหกรรมเฉพาะ เช่น มาตรฐานอุตสาหกรรมทางทะเลและชายฝั่งร่วมกับกรมทรัพยากรทางทะเลและชายฝั่งเพื่อจัดทำบัญชีเศรษฐกิจทางทะเล จัดทำมาตรฐานอุตสาหกรรม New S-Curve ร่วมกับสำนักงานเศรษฐกิจอุตสาหกรรม เป็นต้น การอบรมและพัฒนาองค์ความรู้และร่วมดำเนินการกับหน่วยงานให้เห็นความสำคัญของการพัฒนาคุณภาพมากกว่าการตรวจประเมินคุณภาพ

3) พัฒนาข้อมูลที่ทันต่อการเปลี่ยนแปลงสภาพเศรษฐกิจและสังคม และความปกติใหม่ (New Normal) หลังการแพร่ระบาดของโควิด-19 โดยที่ผ่านมาสํานักงานสถิติแห่งชาติได้ดำเนินการสำรวจความคิดเห็นของประชาชนต่อสถานการณ์ที่เกิดขึ้น ไม่ว่าจะเป็นมาตรการช่วยเหลือเยียวยาของภาครัฐ โครงการคนละครึ่ง เราชนะ ม.33 เรารักกัน การฉีดวัคซีน รวมทั้งการสำรวจความต้องการของคนในหมู่บ้าน/ชุมชน และในระยะต่อไปจะเป็นการสำรวจความคิดเห็นต่อการใช้ชีวิตหลังการระบาดหรือความปกติใหม่ และการพัฒนาชุดข้อมูลที่เกี่ยวข้องเพื่อใช้ประโยชน์ต่อไป

4) การพัฒนาเครือข่ายสถิติเพื่อการแลกเปลี่ยนตามมาตรฐานสากล เพื่อการให้บริการสถิติทางการในลักษณะที่เป็น Automation Services โดยเร่งพัฒนาให้มีชุดข้อมูลสถิติสำคัญของประเทศมาให้บริการ เช่น ตัวชี้วัด SDGs โดยทำงานร่วมกับองค์กรระหว่างประเทศ และชุดข้อมูลตามประเด็นยุทธศาสตร์สำคัญในการพัฒนาประเทศ ตาม 9 Focus Areas ของชุดข้อมูลที่จัดทำบัญชีข้อมูลภาครัฐตามตัวชี้วัด ก.พ.ร. เพื่อให้เห็นผลอย่างเป็นรูปธรรม

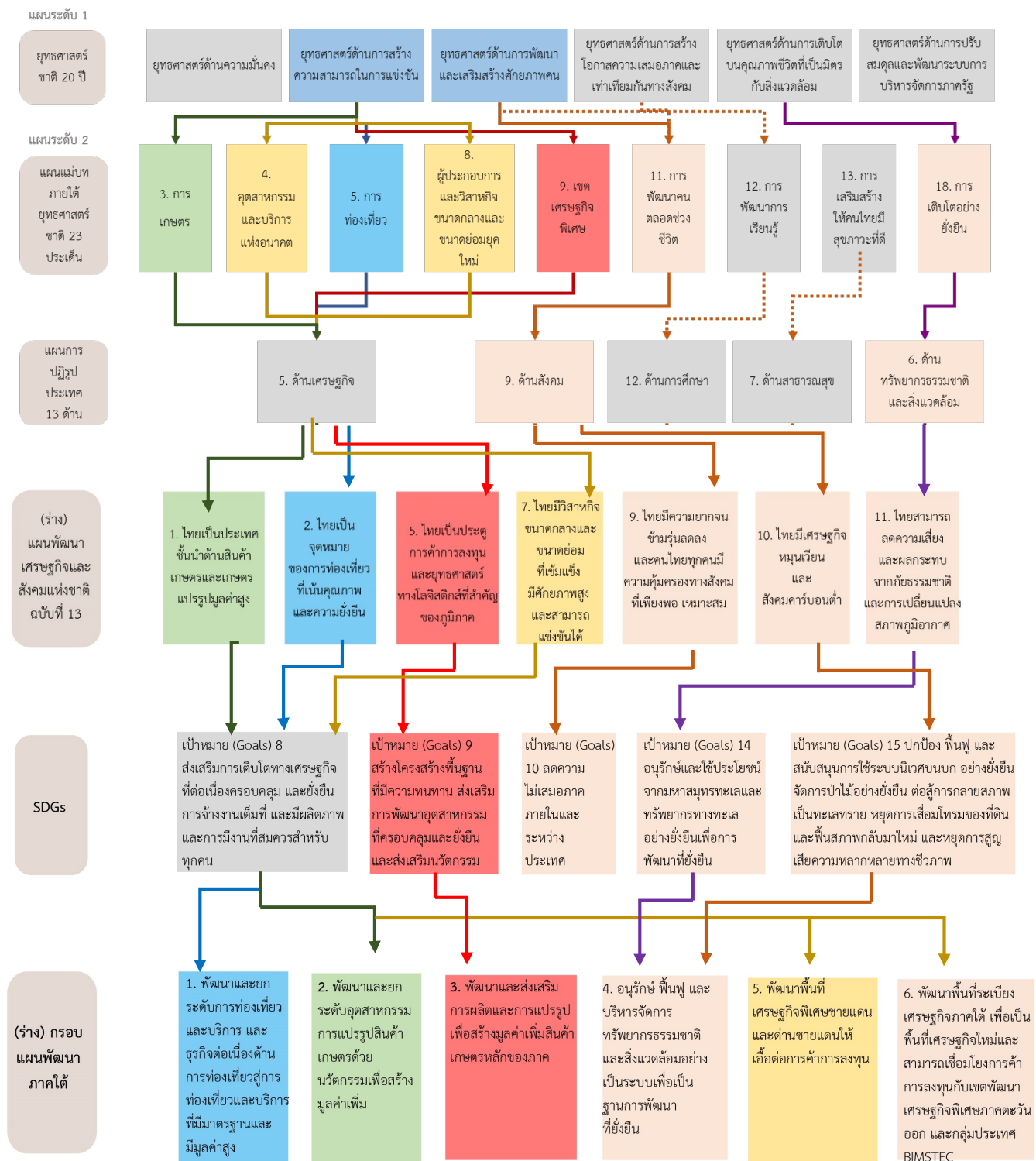
5) การพัฒนาการประสานงานกับหน่วยงานเครือข่ายด้านนโยบาย ข้อมูล และวิจัยและพัฒนาของประเทศ เพื่อร่วมกันพัฒนาสถิติตามแผนที่กำหนด เช่น สำนักงานสภาพัฒนาการเศรษฐกิจและสังคมแห่งชาติ (สศช.) สำนักงานพัฒนารัฐบาลดิจิทัล (องค์การมหาชน) (สพร.) สถาบันส่งเสริมการวิเคราะห์และบริหารข้อมูลขนาดใหญ่ภาครัฐ (สวช.) ศูนย์เทคโนโลยีอิเล็กทรอนิกส์และคอมพิวเตอร์แห่งชาติ (NECTEC) สำนักงานพัฒนาวิทยาศาสตร์และเทคโนโลยีแห่งชาติ (สวทช.) สำนักงานคณะกรรมการข้าราชการพลเรือน (สำนักงาน ก.พ.) สำนักงานคณะกรรมการพัฒนาระบบราชการ (ก.พ.ร.) และหน่วยงานอื่น ๆ ทั้งในส่วนกลางและหน่วยงานในระดับพื้นที่

6) **ความร่วมมือระหว่างหน่วยงาน** ทุกภาคส่วนทั้งภาครัฐและเอกชน ในฐานะผู้ผลิตข้อมูลและผู้ใช้ข้อมูล ในการผลักดันให้ระบบสถิติมีประสิทธิภาพ ในการผลักดันให้ระบบสถิติมีประสิทธิภาพ รวมทั้งมีกลไกและกระบวนการทำงานร่วมกับหน่วยงานเจ้าของข้อมูลในการเป็นจุดประสานข้อมูล (Clearing House)

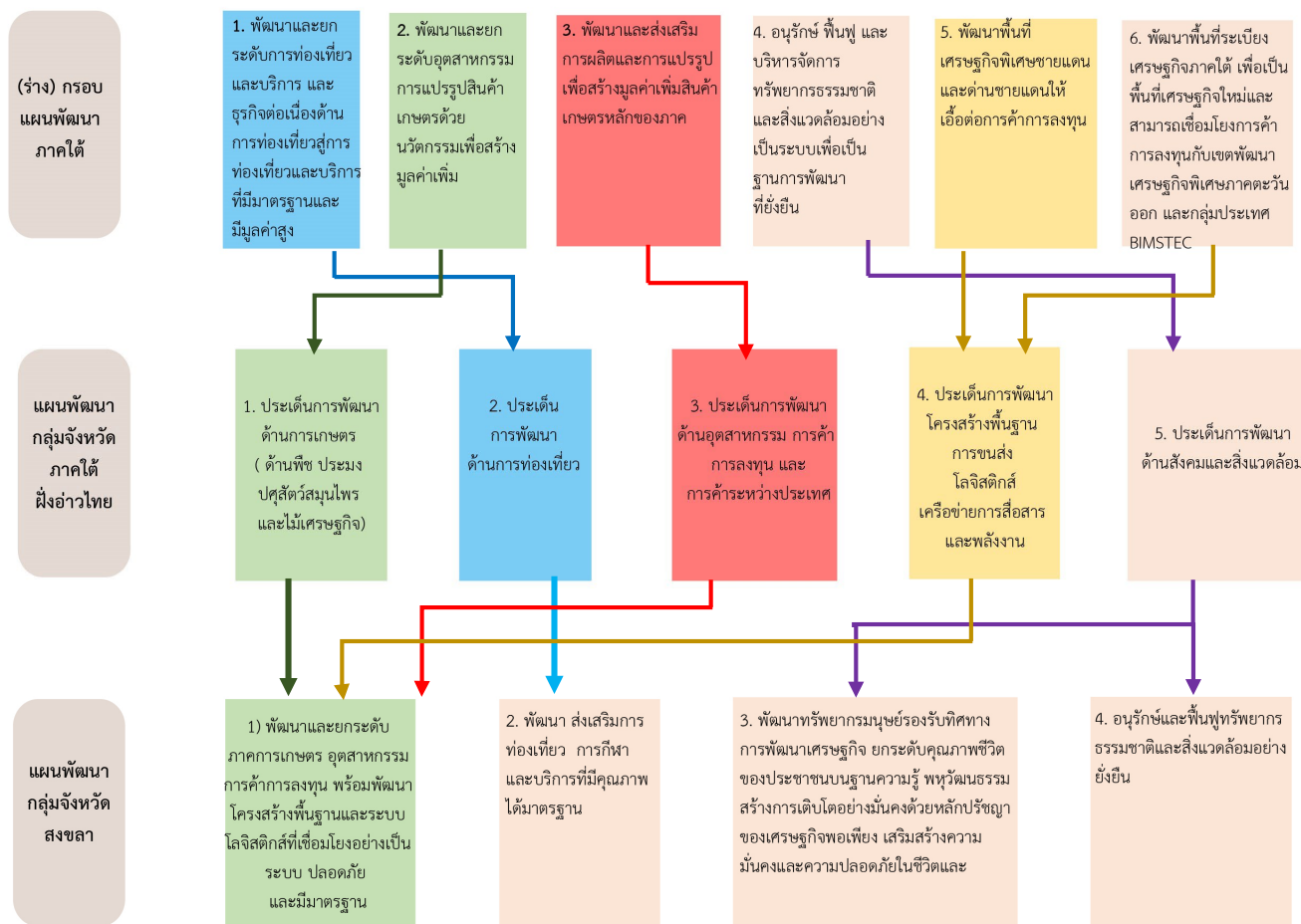
7) **ความพร้อมของข้อมูล** ที่รวดเร็วตอบโจทย์ความต้องการในสถานการณ์สำคัญของประเทศ มีความพร้อมในการใช้งานอยู่เสมอ รวมถึงมีการสำรองข้อมูลไว้เมื่อเกิดภัยพิบัติหรือเหตุการณ์ที่ไม่คาดฝัน

ภาคผนวก

การวิเคราะห์ประเด็นการพัฒนาจังหวัด
ภายใต้แผนพัฒนาจังหวัดที่เป็นปัจจุบันที่สอดคล้องกับ
นโยบายและยุทธศาสตร์ต่าง ๆ ที่เกี่ยวข้องกับการพัฒนาในระดับจังหวัด

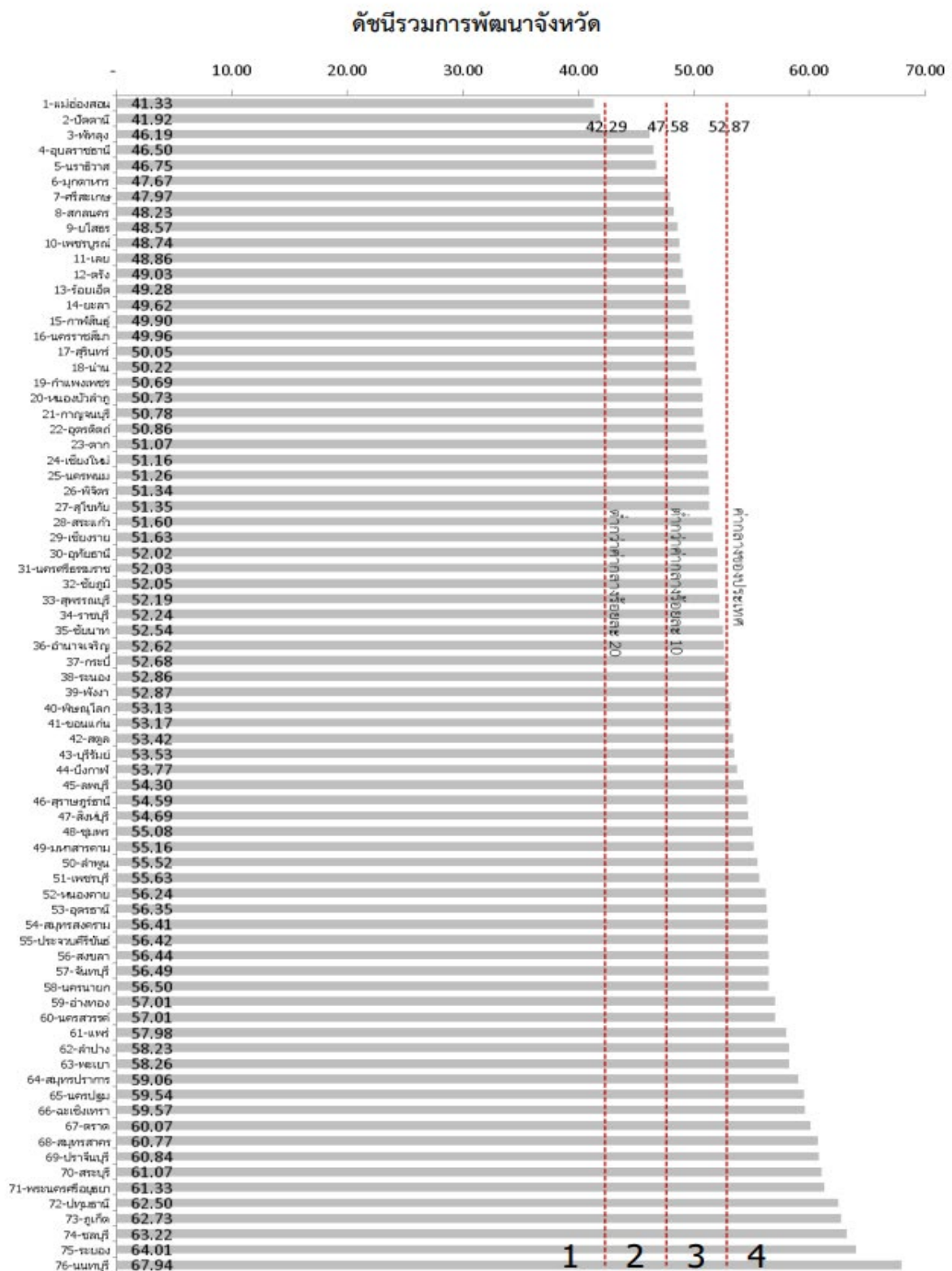


ภาพ ก1 การวิเคราะห์ประเด็นการพัฒนาจังหวัด ภายใต้แผนพัฒนาจังหวัดที่เป็นปัจจุบันที่สอดคล้องกับนโยบายและยุทธศาสตร์ต่าง ๆ ที่เกี่ยวข้องกับการพัฒนาในระดับจังหวัด



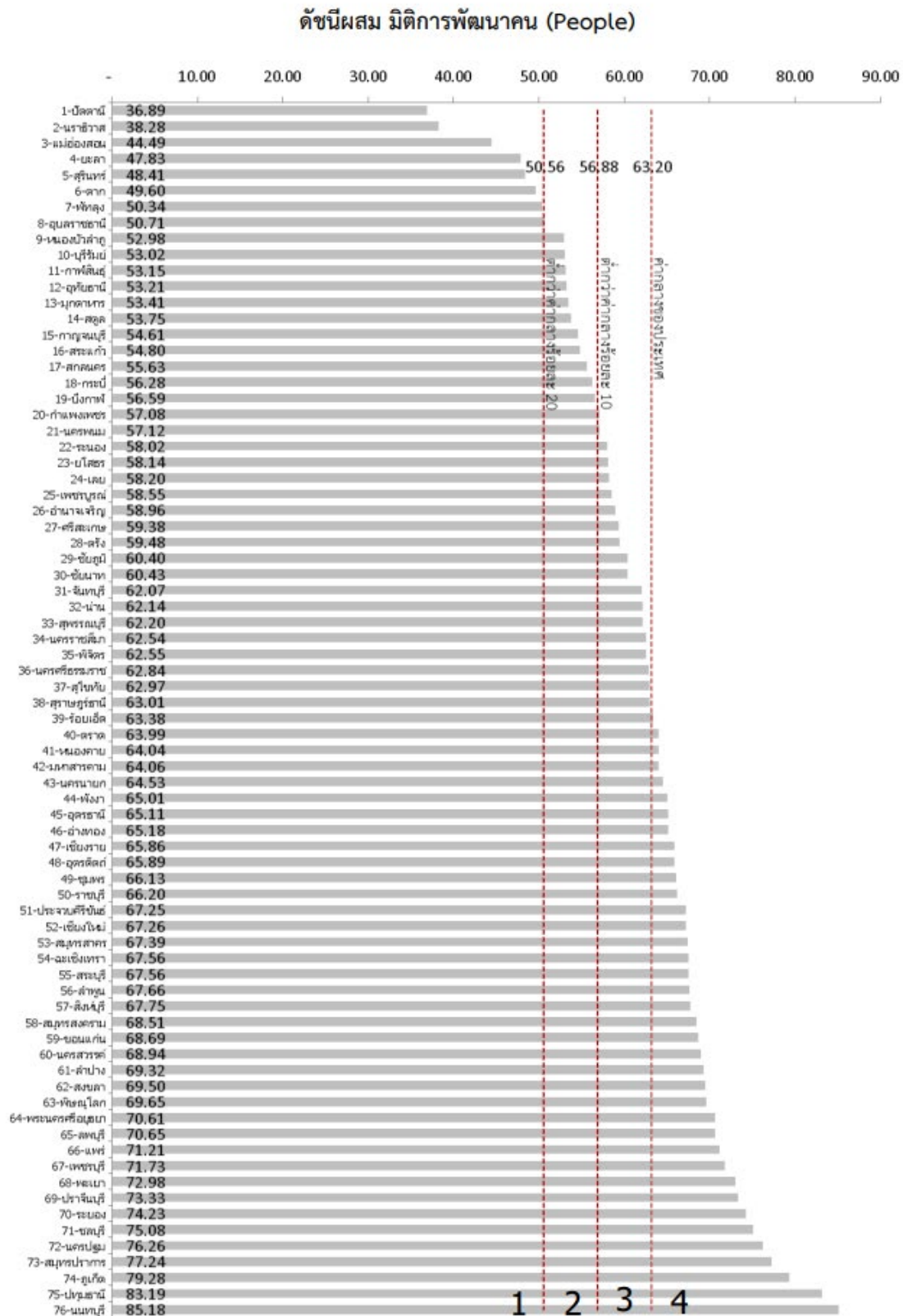
ภาพ ก1 การวิเคราะห์ประเด็นการพัฒนาจังหวัด ภายใต้แผนพัฒนาจังหวัดที่เป็นปัจจุบันที่สอดคล้องกับนโยบายและยุทธศาสตร์ต่าง ๆ ที่เกี่ยวข้องกับการพัฒนาในระดับจังหวัด (ต่อ)

ตัวชี้วัดการพัฒนาจังหวัด



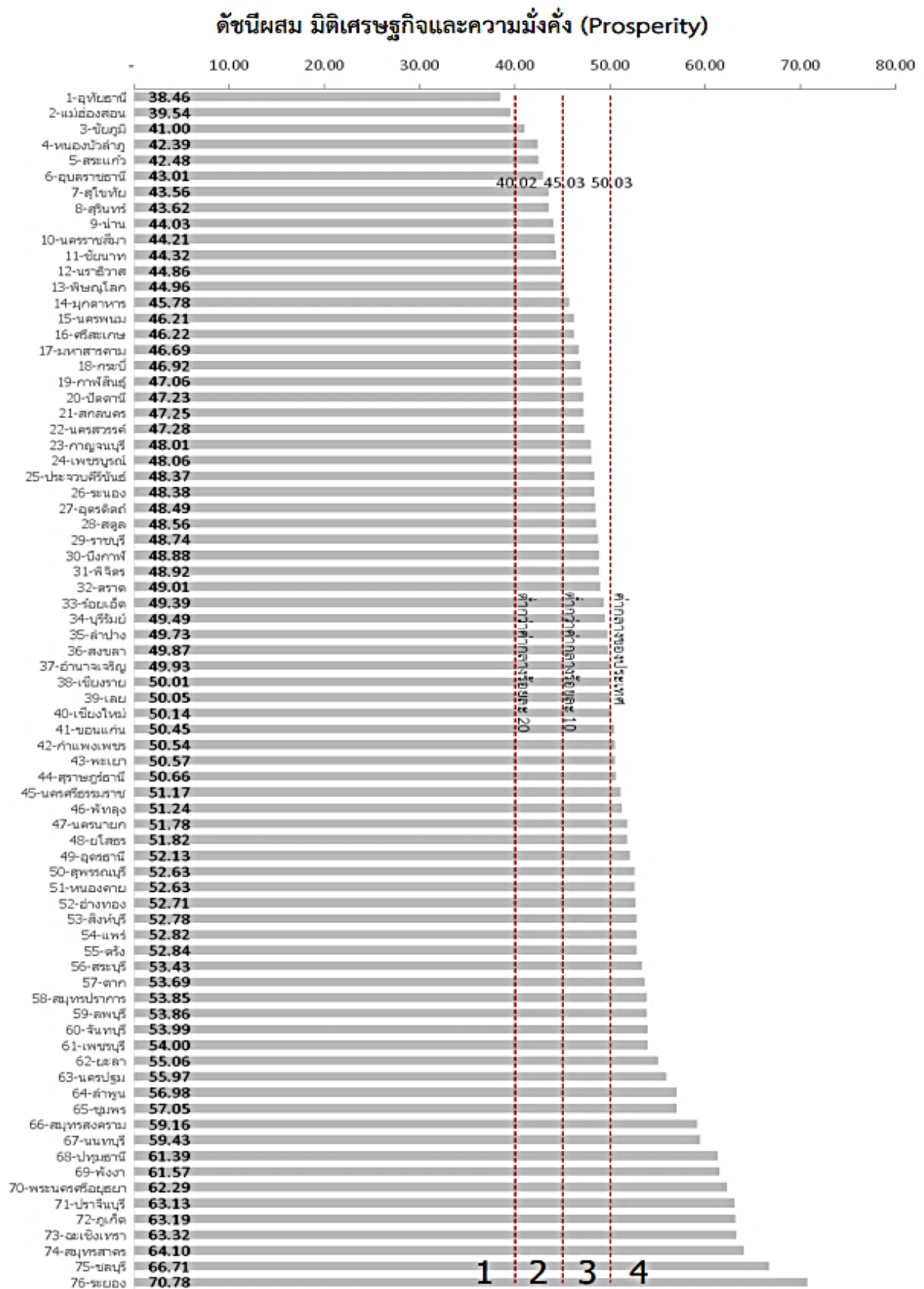
ภาพ ก2 ดัชนีรวมการพัฒนาจังหวัด

ที่มา : ตัวชี้วัดการพัฒนาในระดับจังหวัดและกลุ่มจังหวัด เดือนกรกฎาคม ปี 2564 ของสำนักงานสภาพัฒนาการเศรษฐกิจและสังคมแห่งชาติ



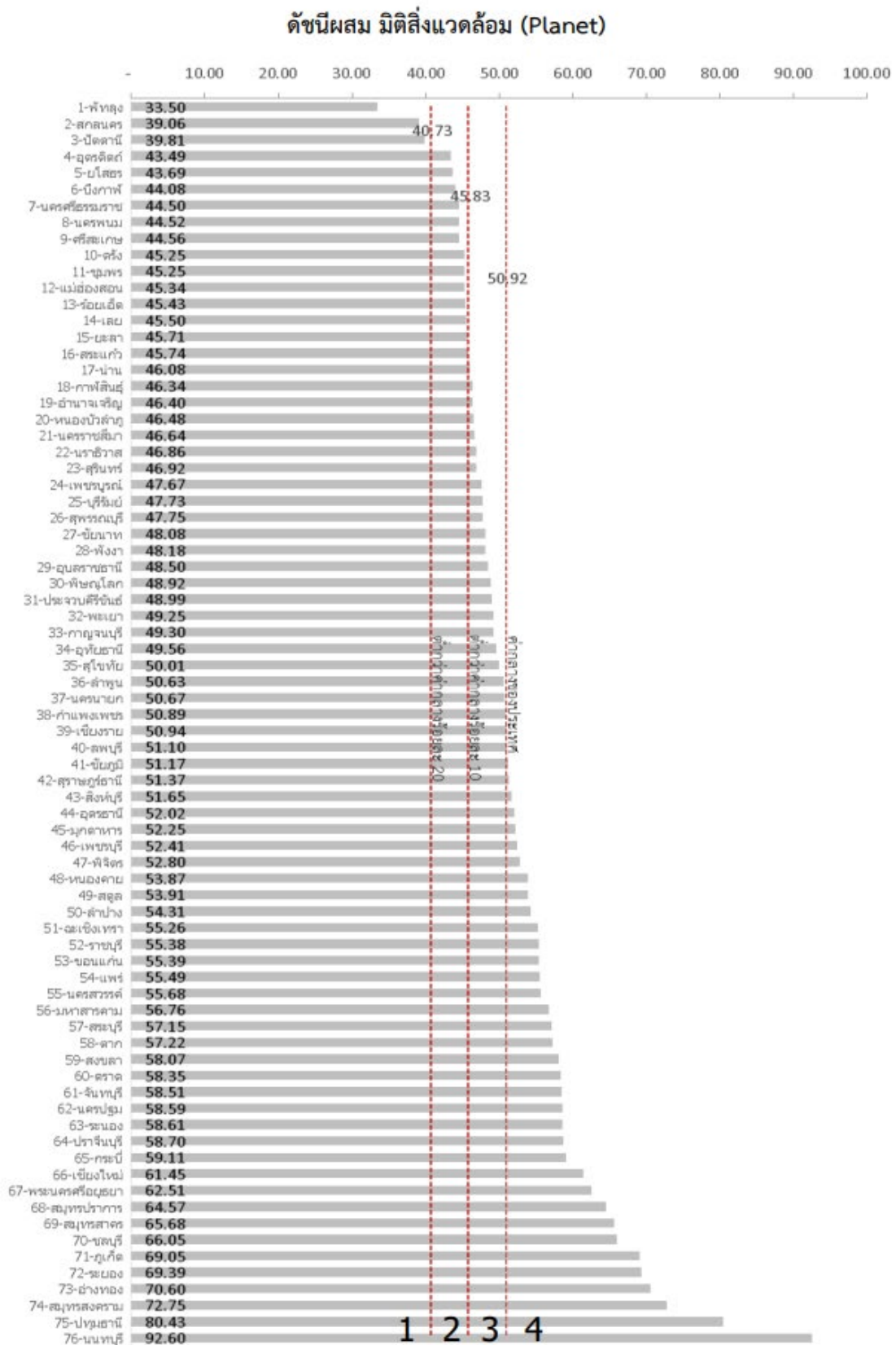
ภาพ ก3 ดัชนีผสม มิติการพัฒนาคน (People)

ที่มา : ตัวชี้วัดการพัฒนาระดับจังหวัดและกลุ่มจังหวัด เดือนกรกฎาคม ปี 2564 ของสำนักงานสภาพัฒนาการเศรษฐกิจและสังคมแห่งชาติ



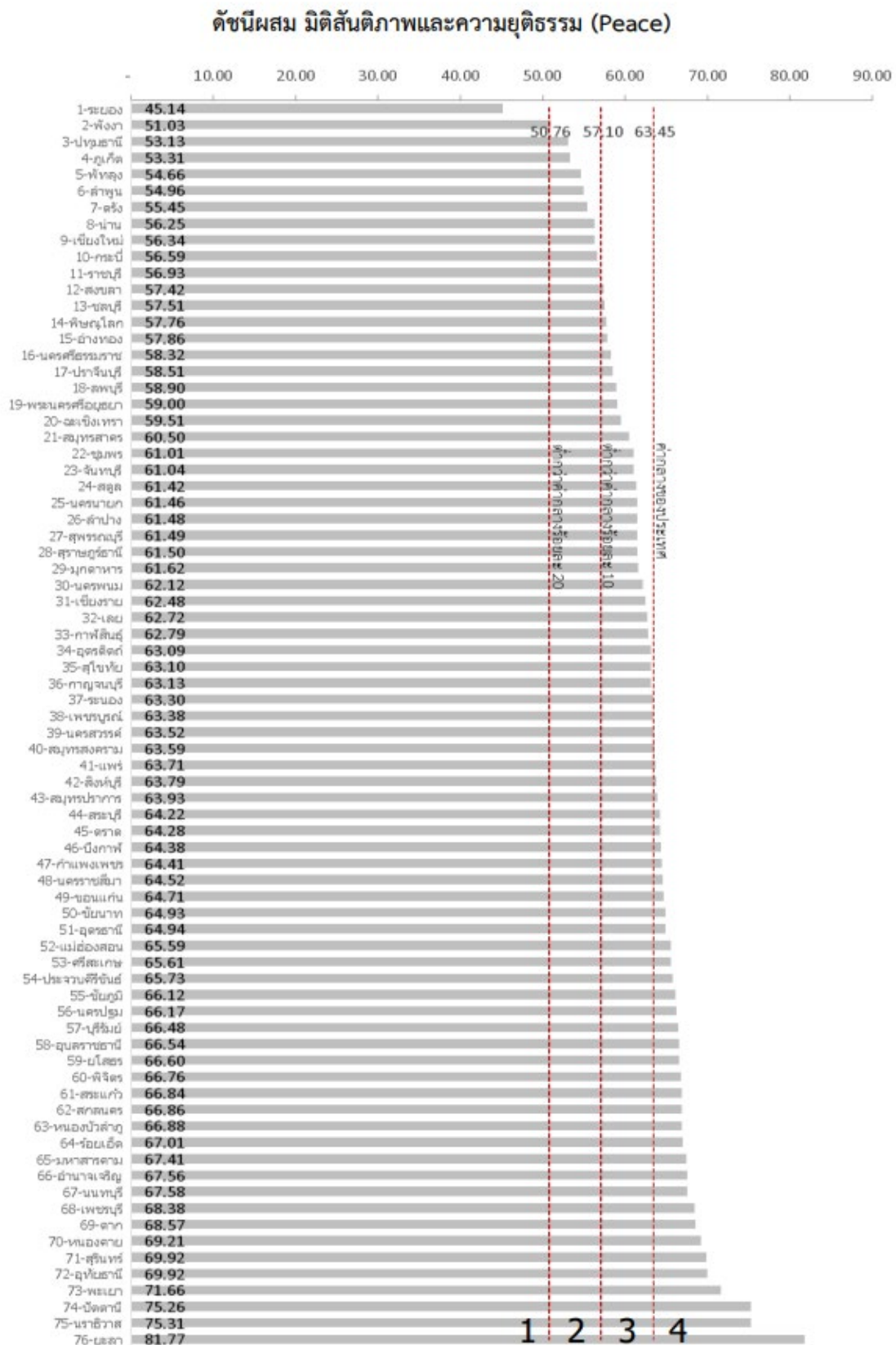
ภาพ ก4 ดัชนีผสม มิติเศรษฐกิจและความมั่งคั่ง (Prosperity)

ที่มา : ตัวชี้วัดการพัฒนาระดับจังหวัดและกลุ่มจังหวัด เดือนกรกฎาคม ปี 2564 ของสำนักงานสภาพัฒนาการเศรษฐกิจและสังคมแห่งชาติ



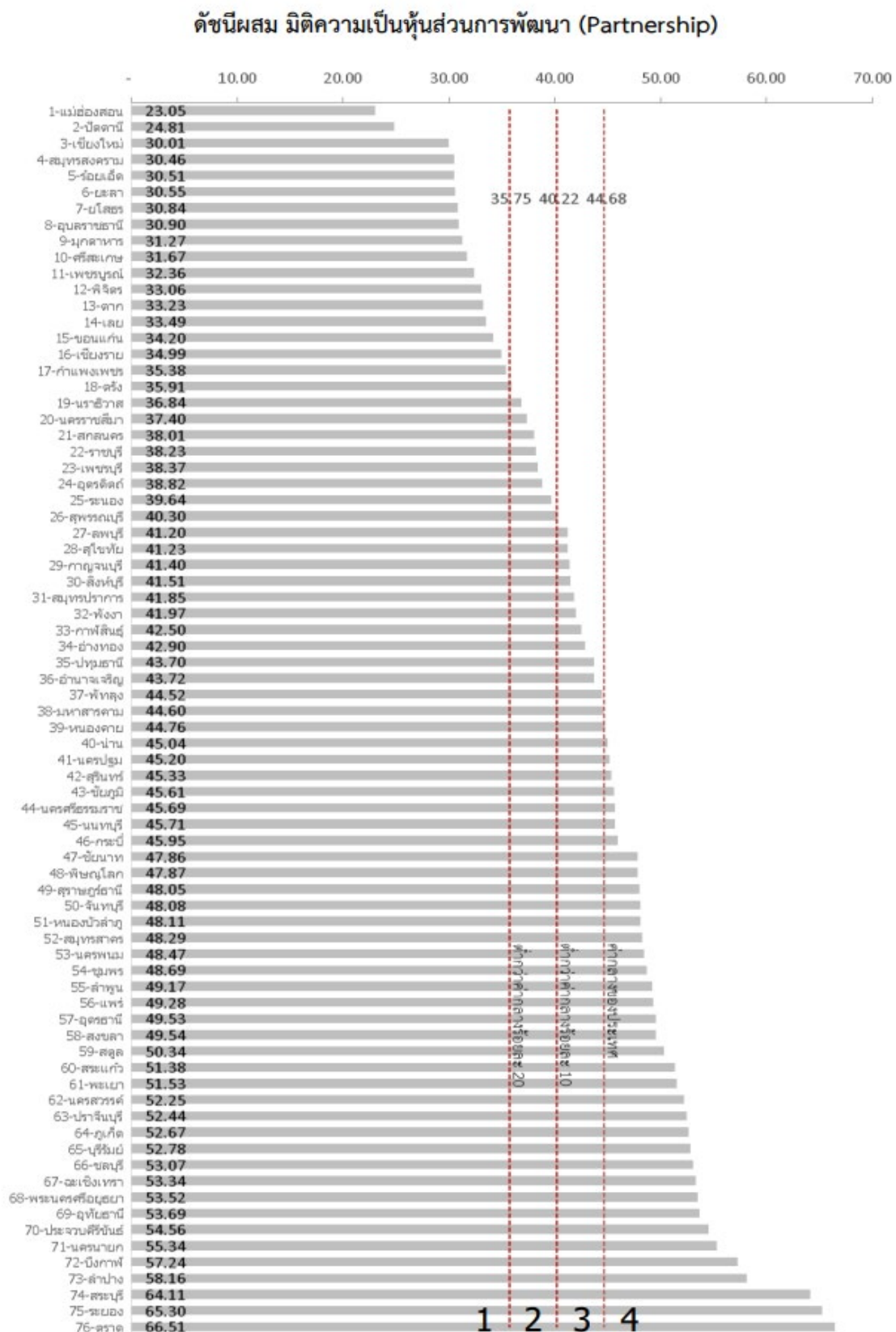
ภาพ ก5 ดัชนีผสม มิติสิ่งแวดล้อม (Planet)

ที่มา : ตัวชี้วัดการพัฒนามาตรฐานจังหวัดและกลุ่มจังหวัด เดือนกรกฎาคม ปี 2564 ของสำนักงานสภาพัฒนาการเศรษฐกิจและสังคมแห่งชาติ



ภาพ ก6 ดัชนีผสม มิติสันติภาพและยุติธรรม (Peace)

ที่มา : ตัวชี้วัดการพัฒนาในระดับจังหวัดและกลุ่มจังหวัด เดือนกรกฎาคม ปี 2564 ของสำนักงานสภาพัฒนาการเศรษฐกิจและสังคมแห่งชาติ

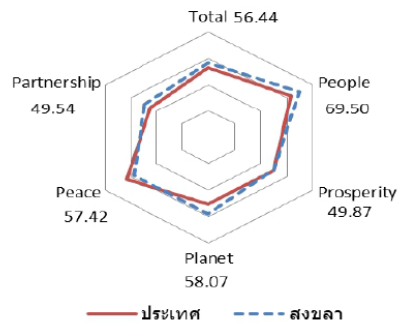
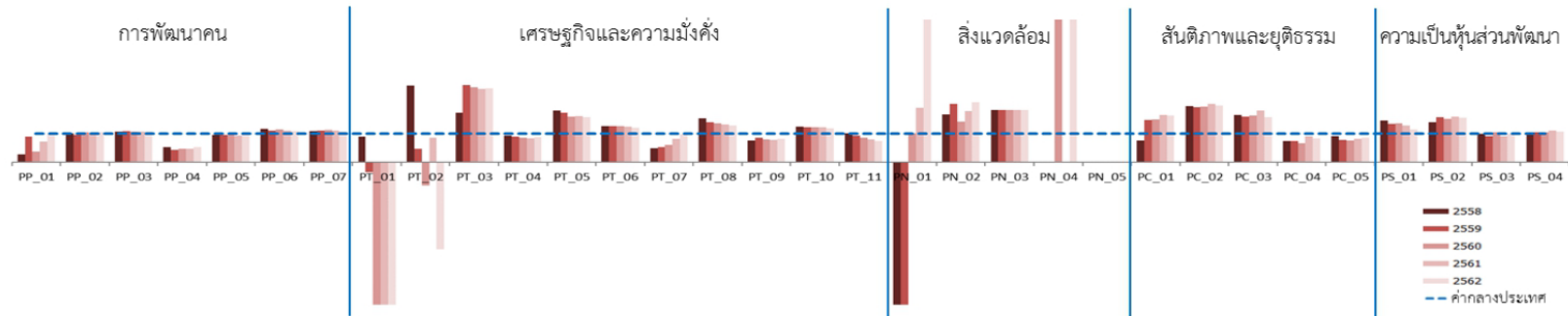


ภาพ ก7 ดัชนีผสม มิติความเป็นหุ้นส่วนการพัฒนา (Partnership)

ที่มา : ตัวชี้วัดการพัฒนาระดับจังหวัดและกลุ่มจังหวัด เดือนกรกฎาคม ปี 2564 ของสำนักงานสภาพัฒนาการเศรษฐกิจและสังคมแห่งชาติ

ดัชนีการพัฒนาระดับจังหวัดสงขลา

จังหวัดสงขลา



มิติการพัฒนา	ค่ากลางของประเทศ					สงขลา				
	2558	2559	2560	2561	2562	2558	2559	2560	2561	2562
ภาพรวม	50.35	51.00	51.91	50.86	52.87	57.69	56.03	56.69	55.32	56.44
ด้านการพัฒนาคน (People)	59.45	58.86	58.50	59.89	63.20	71.04	68.43	70.05	68.79	69.50
ด้านเศรษฐกิจและความมั่งคั่ง (Prosperity)	48.84	49.11	47.99	50.06	50.03	50.91	49.97	48.06	50.33	49.87
ด้านสิ่งแวดล้อม (Planet)	49.27	50.54	51.38	51.60	50.92	58.00	59.93	56.20	60.05	58.07
ด้านสันติภาพและยุติธรรม (Peace)	63.99	62.21	62.72	62.02	63.45	65.19	59.69	59.55	55.83	57.42
ด้านความเป็นหุ้นส่วนพัฒนา (Partnership)	38.33	40.25	39.84	38.69	44.68	46.74	45.14	51.97	44.65	49.54

หมายเหตุ: * ตัวชี้วัดที่มีการผูกผันข้อมูล
 ** ตัวชี้วัดที่มีการเก็บข้อมูลเพียงปี 2558 และ 2560
 *** ตัวชี้วัดที่มีการเก็บข้อมูลล่าสุดปี 2560
 **** ตัวชี้วัดที่มีการเก็บข้อมูลล่าสุดปี 2561
 ***** ตัวชี้วัดที่เป็นข้อมูลปีเว้นปี มีข้อมูลปี 2558 2560 2562

ภาพ ก8 ดัชนีการพัฒนาระดับจังหวัดสงขลา

ที่มา : ตัวชี้วัดการพัฒนาระดับจังหวัดและกลุ่มจังหวัด เดือนกรกฎาคม ปี 2564 ของสำนักงานสภาพัฒนาการเศรษฐกิจและสังคมแห่งชาติ

ตาราง 17 ค่าตัวชี้วัดการพัฒนาระดับจังหวัดสงขลา

ตัวชี้วัด	ค่ากลางประเทศ					สงขลา				
	2558	2559	2560	2561	2562	2558	2559	2560	2561	2562
ด้านการพัฒนาคน (People)										
PP_01 ร้อยละของประชากรที่อยู่ใต้เส้นความยากจน (ร้อยละ)* *****	7.49	9.22	8.32	11.38	6.14	2.11	8.22	3.10	8.29	6.01
PP_02 ร้อยละของทารกแรกเกิดที่มีน้ำหนักต่ำกว่าเกณฑ์ (ร้อยละทารกเกิดมีชีพ)* ***	9.49	9.85	9.95	10.19	10.47	9.64	9.40	10.40	10.57	10.95
PP_03 ร้อยละของประชากรที่เจ็บป่วยที่เป็นผู้ป่วยใน (ร้อยละ)* ****	10.60	10.88	10.63	11.21	11.23	11.38	11.94	11.44	12.02	12.05
PP_04 อัตราส่วนประชากรต่อแพทย์ (คน/แพทย์)*	2,832	2,991	2,676	2,549	2,274	1,503	1,292	1,229	1,206	1,190
PP_05 อัตราการเข้าเรียนรวมระดับมัธยมศึกษาตอนปลายและอาชีวศึกษา (ร้อยละ)	72.87	75.06	74.47	76.51	73.70	69.92	71.03	70.81	72.09	71.53
PP_06 จำนวนปีการศึกษาเฉลี่ยประชากรไทยอายุ 15-59 ปี (ปี)	8.66	8.85	8.93	9.07	9.15	10.08	9.80	10.24	10.01	10.05
PP_07 ค่าเฉลี่ยคะแนน o-net มัธยมศึกษาตอนปลาย (คะแนน)	33.67	33.31	31.89	33.60	35.29	36.96	36.78	35.78	37.24	37.60
ด้านเศรษฐกิจและความมั่งคั่ง (Prosperity)										
PT_01 อัตราการเปลี่ยนแปลงของรายได้เฉลี่ยของครัวเรือนในจังหวัด (ร้อยละ)	1.75	1.72	0.06	-0.00	-0.46	1.56	-0.59	-1.73	-6.92	-11.09
PT_02 อัตราการเปลี่ยนแปลงของผลิตภัณฑ์มวลรวมจังหวัด (ร้อยละ)	1.89	3.00	3.90	4.14	0.68	5.07	1.39	-3.21	3.56	-2.09
PT_03 อัตราการว่างงาน (ร้อยละ)*	0.75	0.85	1.01	0.89	0.86	1.30	2.30	2.65	2.27	2.21
PT_04 อัตราส่วนหนี้เฉลี่ยต่อรายได้เฉลี่ยของครัวเรือน (เท่า)* *****	6.67	7.10	7.61	7.46	6.92	6.23	6.31	6.53	6.23	6.05
PT_05 ผลภาพแรงงาน (บาท/คน)	106,508	110,285	115,616	117,916	121,328	194,081	191,532	183,991	191,839	190,821
PT_06 สัดส่วนปริมาณการใช้ไฟฟ้าภาคครัวเรือนต่อประชากร (kw-ชั่วโมง/คน)	463.91	495.57	493.27	506.11	548.49	588.12	629.65	623.19	635.66	657.77
PT_07 สัดส่วนปริมาณน้ำมันเชื้อเพลิงในภาคอุตสาหกรรมต่อ GPP ภาคอุตสาหกรรม (ลิตร/ล้านบาท)*	623.46	607.56	597.93	598.28	469.42	299.24	319.99	362.85	486.87	457.51
PT_08 ร้อยละผู้อยู่ในระบบประกันสังคมต่อกำลังแรงงาน (ร้อยละ)	18.76	19.74	20.80	23.26	24.93	29.00	27.86	28.48	30.76	32.26
PT_09 ร้อยละของครัวเรือนที่มีบ้านและที่ดินเป็นของตนเอง (ร้อยละ)****	81.42	82.21	81.28	83.11	82.47	62.09	70.24	65.47	65.54	67.23
PT_10 ร้อยละของหมู่บ้านที่ถนนสายหลักใช้การได้ตลอดปี (ร้อยละ)**	54.37	57.33	59.64	61.81	65.46	67.79	70.46	73.13	75.80	78.47
PT_11 สัมประสิทธิ์การกระจายรายได้* *****	0.403	0.415	0.421	0.427	0.432	0.410	0.386	0.363	0.339	0.316
ด้านสิ่งแวดล้อม (Planet)										
PN_01 อัตราการเปลี่ยนแปลงของพื้นที่ป่าไม้ในจังหวัด (ร้อยละ)	0.01	0.03	0.12	0.42	0.10	-0.42	-1.14	0.12	0.80	1.52
PN_02 สัดส่วนปริมาณขยะที่กำจัดถูกต้องต่อปริมาณขยะที่เกิดขึ้น (ร้อยละ)	20.06	20.30	29.46	22.46	18.80	33.71	41.46	42.11	40.35	39.60
PN_03 ร้อยละของครัวเรือนที่เข้าถึงน้ำประปา (ร้อยละ)****	15.87	16.15	16.44	16.53	16.81	28.97	29.61	30.00	30.43	30.94
PN_04 ร้อยละของประชากรที่ประสบภัยภัย (ร้อยละ)* ****	0.00	0.00	0.78	0.18	1.51	0.00	0.00	15.68	0.00	7.84
PN_05 ร้อยละของประชากรที่ประสบภัยแล้ง (ร้อยละ)* ****	0.02	0.00	0.00	0.00	0.00	0.00	0.00	0.00	0.00	0.00
ด้านสันติภาพและยุติธรรม (Peace)										
PC_01 การแจ้งความคดีชีวิต ร่างกาย เพศ และคดีประทุษร้ายต่อทรัพย์สิน (ต่อแสนคน)*	88.04	113.49	105.28	95.67	80.86	67.28	168.68	157.84	158.94	133.01
PC_02 จำนวนของประชากรในเรือนจำ (ต่อแสนคน)*	437.20	379.07	446.13	508.66	502.87	860.64	730.33	868.19	1,044.86	995.98
PC_03 จำนวนเจ้าหน้าที่ตำรวจ (ต่อแสนคน)	271.52	279.12	276.83	267.98	268.05	448.61	448.70	454.63	487.91	425.29
PC_04 อัตราการฆ่าตัวตาย (ต่อแสนคน)*	6.67	6.32	6.16	6.39	7.08	4.99	4.69	4.04	5.85	5.91
PC_05 จำนวนผู้ถูกกักขังที่รอการพิพากษาในสัดส่วนของประชากรในเรือนจำ (ร้อยละ)*	17.82	20.65	19.94	17.71	16.52	16.28	16.20	15.34	14.52	14.29
ด้านความเป็นหุ้นส่วนพัฒนา (Partnership)										
PS_01 ร้อยละของประชากรที่เข้าถึงอินเทอร์เน็ต (ร้อยละ)	32.73	41.27	46.82	50.80	60.75	47.79	55.24	63.89	65.17	69.52
PS_02 ร้อยละภาษีที่ท้องถิ่นจัดเก็บได้ต่อรายได้รวมที่ไม่รวมเงินอุดหนุนและเงินอุดหนุนเฉพาะกิจ	12.19	11.81	11.77	11.02	11.56	17.16	18.64	17.82	17.63	18.04
PS_03 ความสามารถในการเบิกจ่ายงบประมาณของจังหวัด (ร้อยละ)	92.15	85.72	81.56	70.14	71.87	91.70	77.83	85.52	64.68	70.79
PS_04 สัดส่วนองค์กรชุมชนต่อประชากรแสนคน (แห่ง/แสนคน)****	110.15	109.62	127.39	129.32	142.82	115.41	114.85	133.12	143.44	152.29

ที่มา : ตัวชี้วัดการพัฒนาระดับจังหวัดและกลุ่มจังหวัด เดือนกรกฎาคม ปี 2564 ของสำนักงานสภาพัฒนาการเศรษฐกิจและสังคมแห่งชาติ

คำอธิบายข้อมูล (Metadata)

ประเด็นยุทธศาสตร์ที่ 1 : พัฒนาและยกระดับภาคการเกษตร อุตสาหกรรม การค้าการลงทุน การท่องเที่ยว และบริการที่มีคุณภาพและมูลค่าสูง พร้อมพัฒนาโครงสร้างพื้นฐานและระบบโลจิสติกส์ที่เชื่อมโยงอย่างเป็นระบบ ปลอดภัย และมีมาตรฐาน

รหัสชุดข้อมูลตามที่กำหนดใน	DataSet_01_21
1. ประเภทข้อมูล	ข้อมูลหลากหลายประเภท
2. ชื่อชุดข้อมูล	สหกรณ์กองทุนสวนยาง
3. องค์กร	สำนักงานสหกรณ์จังหวัดสงขลา
4. ชื่อผู้ติดต่อ	ฝ่ายบริหารทั่วไป
5. อีเมลผู้ติดต่อ	cpd_sangkha@cpd.go.th
6. คำสำคัญ	สหกรณ์กองทุนสวนยาง, เกษตรกรยางพารา
7. รายละเอียด	จำนวนสหกรณ์กองทุนสวนยางในจังหวัดสงขลาที่มีหน้าที่และวัตถุประสงค์ในการจัดหาวัสดุทางการเกษตรมาจำหน่ายให้กับสมาชิก รวบรวมผลผลิตจากการทำสวนยางรวมทั้งผลผลิตทางการเกษตร และผลิตภัณฑ์ของสมาชิกมาจัดการขาย หรือแปรรูปออกขาย
8. วัตถุประสงค์	แผนพัฒนาเศรษฐกิจและสังคมแห่งชาติ
9.1 หน่วยความถี่ของการปรับปรุงข้อมูล	ปี
9.2 ค่าความถี่ของการปรับปรุงข้อมูล	1
10. ขอบเขตเชิงภูมิศาสตร์หรือเชิงพื้นที่	จังหวัด
11. แหล่งที่มา	ระบบโปรไฟล์สหกรณ์
12. รูปแบบการเก็บข้อมูล	XLS
13. หมวดหมู่ข้อมูลตามธรรมชาติ บาลข้อมูลภาครัฐ	ข้อมูลสาธารณะ
14. สัญญาอนุญาตให้ใช้ข้อมูล	Open Data Common
15. เงื่อนไขในการเข้าถึงข้อมูล	
16. วันที่เริ่มต้นสร้าง	
17. วันที่ปรับปรุงข้อมูลล่าสุด	
18. URL	https://web.cpd.go.th/songkhla/
19. ผู้สนับสนุนหรือผู้ร่วม ดำเนินการ	
20. หน่วยที่ย่อยที่สุดของการ จัดเก็บข้อมูล	
21. ภาษาที่ใช้	
22. ชุดข้อมูลที่มีคุณค่าสูง	
23. ข้อมูลอ้างอิง	

รหัสชุดข้อมูลตามที่กำหนดใน	DataSet_01_06
1. ประเภทข้อมูล	ข้อมูลสถิติ
2. ชื่อชุดข้อมูล	กลุ่มเกษตรกร
3. องค์กร	สำนักงานสหกรณ์จังหวัดสงขลา
4. ชื่อผู้ติดต่อ	ฝ่ายบริหารทั่วไป
5. อีเมลผู้ติดต่อ	cpd_sangkha@cpd.go.th
6. คำสำคัญ	กลุ่มสหกรณ์, กลุ่มเกษตรกร, เครือข่ายสหกรณ์
7. รายละเอียด	จำนวนกลุ่มเกษตรกรที่จดทะเบียนภายใต้พระราชบัญญัติสหกรณ์
8. วัตถุประสงค์	แผนพัฒนาเศรษฐกิจและสังคมแห่งชาติ
9.1 หน่วยความถี่ของการปรับปรุงข้อมูล	ปี
9.2 ค่าความถี่ของการปรับปรุงข้อมูล	1
10. ขอบเขตเชิงภูมิศาสตร์หรือเชิงพื้นที่	จังหวัด
11. แหล่งที่มา	ระบบโปรไฟล์กลุ่มเกษตรกร
12. รูปแบบการเก็บข้อมูล	XLS
13. หมวดหมู่ข้อมูลตามธรรมาภิบาลข้อมูลภาครัฐ	ข้อมูลสาธารณะ
14. สัญญาอนุญาตให้ใช้ข้อมูล	Open Data Common
15. เงื่อนไขในการเข้าถึงข้อมูล	ไม่มี
16. ปีข้อมูล que เริ่มต้นจัดทำ	
17. ปีข้อมูลล่าสุดที่เผยแพร่	2564
18. วันที่กำหนดเผยแพร่ข้อมูล	
19. วันที่ปรับปรุงข้อมูลล่าสุด	
20. การจัดจำแนก	
21. หน่วยวัด	
22. หน่วยตัวคูณ	
23. วิธีการคำนวณ	
24. มาตรฐานการจัดทำข้อมูล	
25. URL	https://web.cpd.go.th/songkhla/
26. ภาษาที่ใช้	ไทย
27. สถิติทางการ	

รหัสชุดข้อมูลตามที่กำหนดใน	DataSet_01_07
1. ประเภทข้อมูล	ข้อมูลสถิติ
2. ชื่อชุดข้อมูล	จำนวนสมาชิกกลุ่มเกษตรกร สหกรณ์ และเครือข่าย
3. องค์กร	สำนักงานสหกรณ์จังหวัดสงขลา
4. ชื่อผู้ติดต่อ	ฝ่ายบริหารทั่วไป
5. อีเมลผู้ติดต่อ	cpd_sangkha@cpd.go.th
6. คำสำคัญ	กลุ่มเกษตรกร, เครือข่าย, เครือข่ายสหกรณ์
7. รายละเอียด	จำนวนสหกรณ์/เกษตรกรที่จดทะเบียนภายใต้พระราชบัญญัติสหกรณ์
8. วัตถุประสงค์	แผนพัฒนาเศรษฐกิจและสังคมแห่งชาติ
9.1 หน่วยความถี่ของการปรับปรุงข้อมูล	ปี
9.2 ค่าความถี่ของการปรับปรุงข้อมูล	1
10. ขอบเขตเชิงภูมิศาสตร์หรือเชิงพื้นที่	จังหวัด
11. แหล่งที่มา	ระบบโปรไฟล์กลุ่มเกษตรกร
12. รูปแบบการเก็บข้อมูล	XLS
13. หมวดหมู่ข้อมูลตามธรรมาภิบาลข้อมูลภาครัฐ	ข้อมูลสาธารณะ
14. สัญญาอนุญาตให้ใช้ข้อมูล	Open Data Common
15. เงื่อนไขในการเข้าถึงข้อมูล	ไม่มี
16. ปีข้อมูล que เริ่มต้นจัดทำ	
17. ปีข้อมูลล่าสุดที่เผยแพร่	2564
18. วันที่กำหนดเผยแพร่ข้อมูล	
19. วันที่ปรับปรุงข้อมูลล่าสุด	
20. การจัดจำแนก	
21. หน่วยวัด	
22. หน่วยตัวคูณ	
23. วิธีการคำนวณ	
24. มาตรฐานการจัดทำข้อมูล	
25. URL	https://web.cpd.go.th/songkhla/
26. ภาษาที่ใช้	ไทย
27. สถิติทางการ	

รหัสชุดข้อมูลตามที่กำหนดใน	DataSet_01_16
1. ประเภทข้อมูล	ข้อมูลสถิติ
2. ชื่อชุดข้อมูล	โครงการที่ได้รับการส่งเสริมการลงทุน
3. องค์กร	ศูนย์เศรษฐกิจการลงทุนภาคที่ 5
4. ชื่อผู้ติดต่อ	ศูนย์เศรษฐกิจการลงทุนภาคที่ 5
5. อีเมลผู้ติดต่อ	songkhla@boi.go.th
6. คำสำคัญ	ส่งเสริมการลงทุน
7. รายละเอียด	จำนวนโครงการที่ได้รับอนุมัติให้ได้รับการส่งเสริมการลงทุนในจังหวัดสงขลา โดยขอเป็นรายปี
8. วัตถุประสงค์	พันธกิจหน่วยงาน
9.1 หน่วยความถี่ของการปรับปรุงข้อมูล	ไตรมาส
9.2 ค่าความถี่ของการปรับปรุงข้อมูล	1
10. ขอบเขตเชิงภูมิศาสตร์หรือเชิงพื้นที่	จังหวัด
11. แหล่งที่มา	การพิจารณาจากคณะกรรมการส่งเสริมการลงทุน
12. รูปแบบการเก็บข้อมูล	Database,PDF
13. หมวดหมู่ข้อมูลตามธรรมาภิบาลข้อมูลภาครัฐ	ข้อมูลสาธารณะ
14. สัญญาอนุญาตให้ใช้ข้อมูล	Open Data Common
15. เงื่อนไขในการเข้าถึงข้อมูล	ไม่มี
16. ปีข้อมูลที่เริ่มต้นจัดทำ	2559
17. ปีข้อมูลล่าสุดที่เผยแพร่	2564
18. วันที่กำหนดเผยแพร่ข้อมูล	
19. วันที่ปรับปรุงข้อมูลล่าสุด	
20. การจัดจำแนก	
21. หน่วยวัด	
22. หน่วยตัวคูณ	
23. วิธีการคำนวณ	
24. มาตรฐานการจัดทำข้อมูล	
25. URL	https://hatyai.boi.go.th/index.php/home
26. ภาษาที่ใช้	
27. สถิติทางการ	

รหัสชุดข้อมูลตามที่กำหนดใน	DataSet_01_18
1. ประเภทข้อมูล	ข้อมูลสถิติ
2. ชื่อชุดข้อมูล	สินค้าที่ผ่านด้านการค้าระหว่างประเทศ
3. องค์กร	สำนักงานศุลกากรภาคที่ 4
4. ชื่อผู้ติดต่อ	ส่วนวางแผนและประเมินผล
5. อีเมลผู้ติดต่อ	75010000@custom.go.th
6. คำสำคัญ	การนำเข้า, การส่งออกสินค้า, ยางพารา
7. รายละเอียด	สินค้ายางพาราที่ผ่านด้านศุลกากรในจังหวัดสงขลา ได้แก่ 1. ด้านศุลกากรปา ดังเบซาร์ 2. ด้านศุลกากรสะเดา 3. ด้านศุลกากรสงขลา 4. ด้านศุลกากรท่า อากาศยานหาดใหญ่ 5. ด้านศุลกากรบ้านประกอบ
8. วัตถุประสงค์	พันธกิจหน่วยงาน
9.1 หน่วยความถี่ของการปรับปรุงข้อมูล	ตามเวลาจริง
9.2 ค่าความถี่ของการปรับปรุงข้อมูล	
10. ขอบเขตเชิงภูมิศาสตร์หรือเชิงพื้นที่	จังหวัด
11. แหล่งที่มา	ใบขนสินค้า ขาเข้า-ขาออก
12. รูปแบบการเก็บข้อมูล	XLS
13. หมวดหมู่ข้อมูลตามธรรมาภิบาล ข้อมูลภาครัฐ	ข้อมูลสาธารณะ
14. สัญญาอนุญาตให้ใช้ข้อมูล	Open Data Common
15. เงื่อนไขในการเข้าถึงข้อมูล	ไม่มี
16. ปีข้อมูลที่เริ่มต้นจัดทำ	2564
17. ปีข้อมูลล่าสุดที่เผยแพร่	2565
18. วันที่กำหนดเผยแพร่ข้อมูล	
19. วันที่ปรับปรุงข้อมูลล่าสุด	
20. การจัดจำแนก	
21. หน่วยวัด	
22. หน่วยตัวคูณ	
23. วิธีการคำนวณ	
24. มาตรฐานการจัดทำข้อมูล	
25. URL	http://bureau4.customs.go.th/
26. ภาษาที่ใช้	
27. สถิติทางการ	

ประเด็นยุทธศาสตร์ที่ 3 : พัฒนาศักยภาพคนสู่รองรับทิศทางการพัฒนาเศรษฐกิจ ยกระดับคุณภาพชีวิต
 ของประชาชนบนฐานความรู้ พหุวัฒนธรรม สร้างการเติบโตอย่างมั่นคงด้วยหลักปรัชญาของเศรษฐกิจพอเพียง
 เสริมสร้างความมั่นคงและความปลอดภัยในชีวิตและทรัพย์สินของประชาชน

รหัสชุดข้อมูลตามที่กำหนด	Dataset_3_20
1. ประเภทข้อมูล	ข้อมูลระเบียบ
2. ชื่อชุดข้อมูล	จำนวนกิจกรรมที่ส่งเสริมการสร้างความสัมพันธ์ในครอบครัวและชุมชน
3. องค์กร	สำนักงานพัฒนาสังคมและความมั่นคงของมนุษย์จังหวัดสงขลา
4. ชื่อผู้ติดต่อ	กลุ่มการพัฒนาสังคมและสวัสดิการ
5. อีเมลผู้ติดต่อ	songkhla@m-society.go.th
6. คำสำคัญ	กิจกรรมที่ส่งเสริมการสร้างความสัมพันธ์ในครอบครัวและชุมชน
7. รายละเอียด	กิจกรรมที่ส่งเสริมการสร้างความสัมพันธ์ในครอบครัวและชุมชน คือ กิจกรรมที่ศูนย์พัฒนาครอบครัวในจังหวัดสงขลา จัดขึ้นเพื่อมุ่งเน้นการเสริมสร้างสัมพันธภาพที่ดีระหว่างสมาชิกในครอบครัวและชุมชน ผ่านกิจกรรมที่ได้ทำร่วมกัน
8. วัตถุประสงค์	พันธกิจหน่วยงาน
9.1 หน่วยความถี่ของการปรับปรุงข้อมูล	ปี
9.2 ค่าความถี่ของการปรับปรุงข้อมูล	1
10. ขอบเขตเชิงภูมิศาสตร์หรือเชิงพื้นที่	ศูนย์พัฒนาครอบครัวในจังหวัดสงขลา
11. แหล่งที่มา	ศูนย์พัฒนาครอบครัวในจังหวัดสงขลา
12. รูปแบบการเก็บข้อมูล	PDF
13. หมวดหมู่ข้อมูลตามธรรมาภิบาล ข้อมูลภาครัฐ	ข้อมูลสาธารณะ
14. สัญญาอนุญาตให้ใช้ข้อมูล	Creative Commons Attributions
15. เงื่อนไขในการเข้าถึงข้อมูล	
16. วันที่เริ่มต้นสร้าง	2565-08-22
17. วันที่ปรับปรุงข้อมูลล่าสุด	2565-08-22
18. URL	ไม่มี
19. ผู้สนับสนุนหรือผู้ร่วมดำเนินการ	หน่วยงานของรัฐ
20. หน่วยที่ย่อยที่สุดของการจัดเก็บข้อมูล	อื่นๆ ระบุ
21. ภาษาที่ใช้	ไทย
22. ชุดข้อมูลที่มีคุณค่าสูง	เป็น
23. ข้อมูลอ้างอิง	เป็น

รหัสชุดข้อมูลตามที่กำหนด	Dataset_3_21
1. ประเภทข้อมูล	ข้อมูลระเบียบ
2. ชื่อชุดข้อมูล	จำนวนผู้เข้าร่วมกิจกรรมสร้างความสัมพันธ์ในครอบครัวและชุมชน
3. องค์กร	สำนักงานพัฒนาสังคมและความมั่นคงของมนุษย์จังหวัดสงขลา
4. ชื่อผู้ติดต่อ	กลุ่มการพัฒนาสังคมและสวัสดิการ
5. อีเมลผู้ติดต่อ	songkhla@m-society.go.th
6. คำสำคัญ	ผู้เข้าร่วมกิจกรรมสร้างความสัมพันธ์ในครอบครัวและชุมชน
7. รายละเอียด	ผู้เข้าร่วมกิจกรรมสร้างความสัมพันธ์ในครอบครัวและชุมชน คือ ผู้เข้าร่วมกิจกรรมที่ศูนย์พัฒนาครอบครัวในจังหวัดสงขลาจัดขึ้นเพื่อ เสริมสร้างความสัมพันธ์ในครอบครัว
8. วัตถุประสงค์	พันธกิจหน่วยงาน
9.1 หน่วยความถี่ของการปรับปรุงข้อมูล	ปี
9.2 ค่าความถี่ของการปรับปรุงข้อมูล	1
10. ขอบเขตเชิงภูมิศาสตร์หรือเชิงพื้นที่	ศูนย์พัฒนาครอบครัวในจังหวัดสงขลา
11. แหล่งที่มา	ศูนย์พัฒนาครอบครัวในจังหวัดสงขลา
12. รูปแบบการเก็บข้อมูล	PDF
13. หมวดหมู่ข้อมูลตามธรรมาภิบาลข้อมูล ภาครัฐ	ข้อมูลสาธารณะ
14. สัญญาอนุญาตให้ใช้ข้อมูล	Creative Commons Attributions
15. เงื่อนไขในการเข้าถึงข้อมูล	
16. วันที่เริ่มต้นสร้าง	2565-08-22
17. วันที่ปรับปรุงข้อมูลล่าสุด	2565-08-22
18. URL	ไม่มี
19. ผู้สนับสนุนหรือผู้ร่วมดำเนินการ	หน่วยงานของรัฐ
20. หน่วยที่ย่อยที่สุดของการจัดเก็บข้อมูล	อื่นๆ ระบุ
21. ภาษาที่ใช้	ไทย
22. ชุดข้อมูลที่มีคุณค่าสูง	เป็น
23. ข้อมูลอ้างอิง	เป็น

รหัสชุดข้อมูลตามที่กำหนด	Dataset_3_32
1. ประเภทข้อมูล	ข้อมูลสถิติ
2. ชื่อชุดข้อมูล	จำนวนผู้เสียชีวิต (500,000 บาท/ราย)
3. องค์กร	ศูนย์ปฏิบัติการเฝ้าระวังจังหวัดสงขลา
4. ชื่อผู้ติดต่อ	กลุ่มงานความมั่นคง
5. อีเมลผู้ติดต่อ	pongkan.dopask@gmail.com
6. คำสำคัญ	ผลกระทบ, ความไม่สงบ
7. รายละเอียด	จำนวนผู้เสียชีวิตจากเหตุการณ์ความไม่สงบที่เกิดขึ้นในพื้นที่จังหวัดสงขลา
8. วัตถุประสงค์	มติคณะรัฐมนตรี
9.1 หน่วยความถี่ของการปรับปรุงข้อมูล	ตามเวลาจริง
9.2 ค่าความถี่ของการปรับปรุงข้อมูล	1
10. ขอบเขตเชิงภูมิศาสตร์หรือเชิงพื้นที่	อำเภอ
11. แหล่งที่มา	รายงานของ ศอบต.
12. รูปแบบการเก็บข้อมูล	XLS
13. หมวดหมู่ข้อมูลตามธรรมาภิบาล ข้อมูลภาครัฐ	ข้อมูลส่วนบุคคล
14. สัญญาอนุญาตให้ใช้ข้อมูล	Open Data Common
15. เงื่อนไขในการเข้าถึงข้อมูล	
16. ปีข้อมูลที่เริ่มต้นจัดทำ	
17. ปีข้อมูลล่าสุดที่เผยแพร่	
18. วันที่กำหนดเผยแพร่ข้อมูล	
19. วันที่ปรับปรุงข้อมูลล่าสุด	
20. การจัดจำแนก	
21. หน่วยวัด	
22. หน่วยตัวคูณ	
23. วิธีการคำนวณ	
24. มาตรฐานการจัดทำข้อมูล	
25. URL	
26. ภาษาที่ใช้	
27. สถิติทางการ	

รหัสชุดข้อมูลตามที่กำหนด	Dataset_3_33
1. ประเภทข้อมูล	ข้อมูลสถิติ
2. ชื่อชุดข้อมูล	จำนวนผู้พิการ (500,000 บาท/ราย)
3. องค์กร	ศูนย์ปฏิบัติการเฝ้าระวังจังหวัดสงขลา
4. ชื่อผู้ติดต่อ	กลุ่มงานความมั่นคง
5. อีเมลผู้ติดต่อ	pongkan.dopask@gmail.com
6. คำสำคัญ	ผู้พิการ, ความไม่สงบ
7. รายละเอียด	จำนวนผู้พิการที่ได้รับผลกระทบจากเหตุการณ์ความไม่สงบที่เกิดขึ้นที่จังหวัดสงขลา
8. วัตถุประสงค์	มติคณะรัฐมนตรี
9.1 หน่วยความถี่ของการปรับปรุงข้อมูล	ตามเวลาจริง
9.2 ค่าความถี่ของการปรับปรุงข้อมูล	1
10. ขอบเขตเชิงภูมิศาสตร์หรือเชิงพื้นที่	อำเภอ
11. แหล่งที่มา	รายงานของ ศอบต.
12. รูปแบบการเก็บข้อมูล	XLS
13. หมวดหมู่ข้อมูลตามธรรมาภิบาลข้อมูลภาครัฐ	ข้อมูลส่วนบุคคล
14. สัญญาอนุญาตให้ใช้ข้อมูล	Open Data Common
15. เงื่อนไขในการเข้าถึงข้อมูล	
16. ปีข้อมูลที่เริ่มต้นจัดทำ	
17. ปีข้อมูลล่าสุดที่เผยแพร่	
18. วันที่กำหนดเผยแพร่ข้อมูล	
19. วันที่ปรับปรุงข้อมูลล่าสุด	
20. การจัดจำแนก	
21. หน่วยวัด	
22. หน่วยตัวคูณ	
23. วิธีการคำนวณ	
24. มาตรฐานการจัดทำข้อมูล	
25. URL	
26. ภาษาที่ใช้	
27. สถิติทางการ	

รหัสชุดข้อมูลตามที่กำหนด	Dataset_3_34
1. ประเภทข้อมูล	ข้อมูลสถิติ
2. ชื่อชุดข้อมูล	จำนวนผู้บาดเจ็บสาหัส (50,000 บาท/ราย)
3. องค์กร	ศูนย์ปฏิบัติการเฝ้าระวังจังหวัดสงขลา
4. ชื่อผู้ติดต่อ	กลุ่มงานความมั่นคง
5. อีเมลผู้ติดต่อ	pongkan.dopask@gmail.com
6. คำสำคัญ	ผู้บาดเจ็บ, สาหัส, ความไม่สงบ
7. รายละเอียด	จำนวนผู้บาดเจ็บสาหัสจากเหตุการณ์ความไม่สงบที่เกิดขึ้นในพื้นที่จังหวัดสงขลา
8. วัตถุประสงค์	มติคณะรัฐมนตรี
9.1 หน่วยความถี่ของการปรับปรุงข้อมูล	ตามเวลาจริง
9.2 ค่าความถี่ของการปรับปรุงข้อมูล	1
10. ขอบเขตเชิงภูมิศาสตร์หรือเชิงพื้นที่	อำเภอ
11. แหล่งที่มา	รายงานของ ศอบต.
12. รูปแบบการเก็บข้อมูล	XLS
13. หมวดหมู่ข้อมูลตามธรรมาภิบาลข้อมูลภาครัฐ	ข้อมูลส่วนบุคคล
14. สัญญาอนุญาตให้ใช้ข้อมูล	Open Data Common
15. เงื่อนไขในการเข้าถึงข้อมูล	
16. ปีข้อมูลที่เริ่มต้นจัดทำ	
17. ปีข้อมูลล่าสุดที่เผยแพร่	
18. วันที่กำหนดเผยแพร่ข้อมูล	-
19. วันที่ปรับปรุงข้อมูลล่าสุด	
20. การจัดจำแนก	
21. หน่วยวัด	
22. หน่วยตัวคูณ	
23. วิธีการคำนวณ	
24. มาตรฐานการจัดทำข้อมูล	
25. URL	
26. ภาษาที่ใช้	
27. สถิติทางการ	

รหัสชุดข้อมูลตามที่กำหนด	Dataset_3_35
1. ประเภทข้อมูล	ข้อมูลสถิติ
2. ชื่อชุดข้อมูล	จำนวนผู้บาดเจ็บ (30,000 บาท/ราย)
3. องค์การ	ศูนย์ปฏิบัติการเฝ้าระวังจังหวัดสงขลา
4. ชื่อผู้ติดต่อ	กลุ่มงานความมั่นคง
5. อีเมลผู้ติดต่อ	pongkan.dopask@gmail.com
6. คำสำคัญ	ผู้บาดเจ็บ, ความไม่สงบ
7. รายละเอียด	จำนวนผู้บาดเจ็บ จากเหตุการณ์ความไม่สงบที่เกิดขึ้นในพื้นที่จังหวัดสงขลา
8. วัตถุประสงค์	มติคณะรัฐมนตรี
9.1 หน่วยความถี่ของการปรับปรุงข้อมูล	ตามเวลาจริง
9.2 ค่าความถี่ของการปรับปรุงข้อมูล	1
10. ขอบเขตเชิงภูมิศาสตร์หรือเชิงพื้นที่	อำเภอ
11. แหล่งที่มา	รายงานของ ศอบต.
12. รูปแบบการเก็บข้อมูล	XLS
13. หมวดหมู่ข้อมูลตามธรรมาภิบาล ข้อมูลภาครัฐ	ข้อมูลส่วนบุคคล
14. สัญญาอนุญาตให้ใช้ข้อมูล	Open Data Common
15. เงื่อนไขในการเข้าถึงข้อมูล	
16. ปีข้อมูลที่เริ่มต้นจัดทำ	
17. ปีข้อมูลล่าสุดที่เผยแพร่	
18. วันที่กำหนดเผยแพร่ข้อมูล	-
19. วันที่ปรับปรุงข้อมูลล่าสุด	
20. การจัดจำแนก	
21. หน่วยวัด	
22. หน่วยตัวคูณ	
23. วิธีการคำนวณ	
24. มาตรฐานการจัดทำข้อมูล	
25. URL	
26. ภาษาที่ใช้	
27. สถิติทางการ	

รหัสชุดข้อมูลตามที่กำหนด	Dataset_3_36
1. ประเภทข้อมูล	ข้อมูลสถิติ
2. ชื่อชุดข้อมูล	จำนวนผู้บาดเจ็บเล็กน้อย (10,000 บาท/ราย)
3. องค์กร	ศูนย์ปฏิบัติการเี่ยวยาจังหวัดสงขลา
4. ชื่อผู้ติดต่อ	กลุ่มงานความมั่นคง
5. อีเมลผู้ติดต่อ	pongkan.dopask@gmail.com
6. คำสำคัญ	ผู้บาดเจ็บ, ความไม่สงบ
7. รายละเอียด	จำนวนผู้บาดเจ็บเล็กน้อย จากเหตุการณ์ความไม่สงบที่เกิดขึ้นในพื้นที่จังหวัดสงขลา
8. วัตถุประสงค์	มติคณะรัฐมนตรี
9.1 หน่วยความถี่ของการปรับปรุงข้อมูล	ตามเวลาจริง
9.2 ค่าความถี่ของการปรับปรุงข้อมูล	1
10. ขอบเขตเชิงภูมิศาสตร์หรือเชิงพื้นที่	อำเภอ
11. แหล่งที่มา	รายงานของ ศอบต.
12. รูปแบบการเก็บข้อมูล	XLS
13. หมวดหมู่ข้อมูลตามธรรมาภิบาลข้อมูลภาครัฐ	ข้อมูลส่วนบุคคล
14. สัญญาอนุญาตให้ใช้ข้อมูล	Open Data Common
15. เงื่อนไขในการเข้าถึงข้อมูล	
16. ปีข้อมูลที่เริ่มต้นจัดทำ	
17. ปีข้อมูลล่าสุดที่เผยแพร่	
18. วันที่กำหนดเผยแพร่ข้อมูล	
19. วันที่ปรับปรุงข้อมูลล่าสุด	
20. การจัดจำแนก	
21. หน่วยวัด	
22. หน่วยตัวคูณ	
23. วิธีการคำนวณ	
24. มาตรฐานการจัดทำข้อมูล	
25. URL	
26. ภาษาที่ใช้	
27. สถิติทางการ	

รหัสชุดข้อมูลตามที่กำหนด	Dataset_3_37
1. ประเภทข้อมูล	ข้อมูลสถิติ
2. ชื่อชุดข้อมูล	จำนวนผู้ได้รับความเสียหายของทรัพย์สิน
3. องค์กร	ศูนย์ปฏิบัติการเฝ้าระวังจังหวัดสงขลา
4. ชื่อผู้ติดต่อ	กลุ่มงานความมั่นคง
5. อีเมลผู้ติดต่อ	pongkan.dopask@gmail.com
6. คำสำคัญ	ความเสียหาย
7. รายละเอียด	จำนวนผู้ได้รับความเสียหายของทรัพย์สินจากเหตุการณ์ความไม่สงบที่เกิดในพื้นที่จังหวัดสงขลา
8. วัตถุประสงค์	มติคณะรัฐมนตรี
9.1 หน่วยความถี่ของการปรับปรุงข้อมูล	ตามเวลาจริง
9.2 ค่าความถี่ของการปรับปรุงข้อมูล	1
10. ขอบเขตเชิงภูมิศาสตร์หรือเชิงพื้นที่	อำเภอ
11. แหล่งที่มา	รายงานของ ศอบต.
12. รูปแบบการเก็บข้อมูล	XLS
13. หมวดหมู่ข้อมูลตามธรรมาภิบาลข้อมูลภาครัฐ	ข้อมูลส่วนบุคคล
14. สัญญาอนุญาตให้ใช้ข้อมูล	Open Data Common
15. เงื่อนไขในการเข้าถึงข้อมูล	
16. ปีข้อมูลที่เริ่มต้นจัดทำ	
17. ปีข้อมูลล่าสุดที่เผยแพร่	
18. วันที่กำหนดเผยแพร่ข้อมูล	-
19. วันที่ปรับปรุงข้อมูลล่าสุด	
20. การจัดจำแนก	
21. หน่วยวัด	
22. หน่วยตัวคูณ	
23. วิธีการคำนวณ	
24. มาตรฐานการจัดทำข้อมูล	
25. URL	
26. ภาษาที่ใช้	
27. สถิติทางการ	

ประเด็นยุทธศาสตร์ที่ 4 : อนุรักษ์และฟื้นฟูทรัพยากรธรรมชาติและสิ่งแวดล้อมอย่างยั่งยืน

รหัสชุดข้อมูลตามที่กำหนดใน	Dataset_4_04
1. ประเภทข้อมูล	ข้อมูลสถิติ
2. ชื่อชุดข้อมูล	พื้นที่ที่ได้รับการจัดการฟื้นฟูสภาพป่า ทะเลสาบ และระบบนิเวศน์
3. องค์การ	สำนักบริหารพื้นที่อนุรักษ์ที่ 6
4. ชื่อผู้ติดต่อ	ส่วนจัดการต้นน้ำ, ส่วนประสานความร่วมมือด้านทรัพยากร : นายปรีชา เกตทองสง
5. อีเมลผู้ติดต่อ	watershedparo6@gmail.com, restoration2560@gmail.com
6. คำสำคัญ	พื้นที่
7. รายละเอียด	พื้นที่ในจังหวัดสงขลาที่ได้รับการจัดการฟื้นฟูสภาพป่า ทะเลสาบ และระบบนิเวศน์ ให้มีความอุดมสมบูรณ์ เกิดความสมดุลระหว่างการพัฒนาและการอนุรักษ์ทรัพยากรในพื้นที่
8. วัตถุประสงค์	พันธกิจหน่วยงาน
9.1 หน่วยความถี่ของการปรับปรุงข้อมูล	ปี
9.2 ค่าความถี่ของการปรับปรุงข้อมูล	1
10. ขอบเขตเชิงภูมิศาสตร์หรือเชิงพื้นที่	จังหวัด
11. แหล่งที่มา	กิจกรรมฟื้นฟูพื้นที่ป่าอนุรักษ์ที่เสื่อมสภาพ
12. รูปแบบการเก็บข้อมูล	กิจกรรมงานบำรุงป่า
13. หมวดหมู่ข้อมูลตามธรรมาภิบาลข้อมูลภาครัฐ	Text
14. สัญญาอนุญาตให้ใช้ข้อมูล	ข้อมูลสาธารณะ
15. เงื่อนไขในการเข้าถึงข้อมูล	Open Data Common
16. ปีข้อมูลที่เริ่มต้นจัดทำ	
17. ปีข้อมูลล่าสุดที่เผยแพร่	2019-10-01
18. วันที่กำหนดเผยแพร่ข้อมูล	2022-08-22
19. วันที่ปรับปรุงข้อมูลล่าสุด	-
20. การจัดจำแนก	22/8/2022
21. หน่วยวัด	ไม่มี
22. หน่วยตัวคูณ	จำนวนไร่
23. วิธีการคำนวณ	
24. มาตรฐานการจัดทำข้อมูล	
25. URL	http://paro6.dnp.go.th/main/
26. ภาษาที่ใช้	ไทย
27. สถิติทางการ	

รหัสชุดข้อมูลตามที่กำหนด	Dataset_4_07
1. ประเภทข้อมูล	ข้อมูลระเบียบ
2. ชื่อชุดข้อมูล	ปริมาณน้ำเสีย
3. องค์กร	สำนักงานสิ่งแวดล้อมและควบคุมมลพิษที่ 16 (สงขลา)
4. ชื่อผู้ติดต่อ	ส่วนแผนสิ่งแวดล้อม
5. อีเมลผู้ติดต่อ	reo16.org@mnre.go.th
6. คำสำคัญ	ปริมาณน้ำเสียชุมชน
7. รายละเอียด	ปริมาณน้ำเสียชุมชน คือ ปริมาณน้ำจากชุมชนที่มีสิ่งเจือปนจนมีลักษณะ กลิ่น สี รส ไม่เหมาะสมสำหรับใช้ประโยชน์ หากปล่อยลงสู่ลำน้ำ ธรรมชาติจะทำให้คุณภาพน้ำของธรรมชาติเสื่อมโทรมได้
8. วัตถุประสงค์	ยุทธศาสตร์ชาติ
9.1 หน่วยความถี่ของการปรับปรุงข้อมูล	ปี
9.2 ค่าความถี่ของการปรับปรุงข้อมูล	1
10. ขอบเขตเชิงภูมิศาสตร์หรือเชิงพื้นที่	เทศบาล/อบต.
11. แหล่งที่มา	เทศบาล/อบต./การคำนวณ
12. รูปแบบการเก็บข้อมูล	PDF
13. หมวดหมู่ข้อมูลตามธรรมาภิบาล ข้อมูลภาครัฐ	ข้อมูลสาธารณะ
14. สัญญาอนุญาตให้ใช้ข้อมูล	License not specified
15. เงื่อนไขในการเข้าถึงข้อมูล	ไม่มี
16. วันที่เริ่มต้นสร้าง	5 เมษายน 2554
17. วันที่ปรับปรุงข้อมูลล่าสุด	21 มกราคม 2565
18. URL	https://www.reo16.mnre.go.th/reo16/doc_announce/list/4/1
19. ผู้สนับสนุนหรือผู้ร่วมดำเนินการ	หน่วยงานของรัฐ
20. หน่วยที่ย่อยที่สุดของการจัดเก็บข้อมูล	อื่นๆ ระบุ
21. ภาษาที่ใช้	ไทย
22. ชุดข้อมูลที่มีคุณค่าสูง	เป็น
23. ข้อมูลอ้างอิง	เป็น

รหัสชุดข้อมูลตามที่กำหนด	Dataset_4_08
1. ประเภทข้อมูล	ข้อมูลระเบียบ
2. ชื่อชุดข้อมูล	ปริมาณน้ำเสียที่เข้าระบบบำบัดน้ำเสีย
3. องค์กร	สำนักงานสิ่งแวดล้อมและควบคุมมลพิษที่ 16 (สงขลา)
4. ชื่อผู้ติดต่อ	ส่วนแผนสิ่งแวดล้อม
5. อีเมลผู้ติดต่อ	reo16.org@mnre.go.th
6. คำสำคัญ	ปริมาณน้ำเสียชุมชนที่เข้าสู่ระบบบำบัดน้ำเสียรวมชุมชน
7. รายละเอียด	ปริมาณน้ำเสียชุมชนที่เข้าสู่ระบบบำบัดน้ำเสียรวมชุมชน คือ ปริมาณน้ำเสียจากชุมชนที่เข้าสู่ระบบบำบัดน้ำเสียรวมชุมชนของ เทศบาลนครสงขลา เทศบาลนครหาดใหญ่ และเทศบาลนครยะลา
8. วัตถุประสงค์	ยุทธศาสตร์ชาติ
9.1 หน่วยความถี่ของการปรับปรุงข้อมูล	ปี
9.2 ค่าความถี่ของการปรับปรุงข้อมูล	1
10. ขอบเขตเชิงภูมิศาสตร์หรือเชิงพื้นที่	เทศบาล/อบต.
11. แหล่งที่มา	เทศบาล
12. รูปแบบการเก็บข้อมูล	PDF
13. หมวดหมู่ข้อมูลตามธรรมาภิบาล ข้อมูลภาครัฐ	ข้อมูลสาธารณะ
14. สัญญาอนุญาตให้ใช้ข้อมูล	License not specified
15. เงื่อนไขในการเข้าถึงข้อมูล	ไม่มี
16. วันที่เริ่มต้นสร้าง	29 ธันวาคม 2558
17. วันที่ปรับปรุงข้อมูลล่าสุด	28 กันยายน 2564
18. URL	https://www.reo16.mnre.go.th/reo16/doc_announce/list/40/1
19. ผู้สนับสนุนหรือผู้ร่วมดำเนินการ	หน่วยงานของรัฐ
20. หน่วยที่ย่อยที่สุดของการจัดเก็บข้อมูล	อื่นๆ ระบุ
21. ภาษาที่ใช้	ไทย
22. ชุดข้อมูลที่มีคุณค่าสูง	เป็น
23. ข้อมูลอ้างอิง	เป็น

รหัสชุดข้อมูลตามที่กำหนดใน	Dataset_4_10
1. ประเภทข้อมูล	ข้อมูลสถิติ
2. ชื่อชุดข้อมูล	จำนวนชุมชนที่อยู่ในพื้นที่ป่าต้นน้ำ
3. องค์กร	สำนักบริหารพื้นที่อนุรักษ์ที่ 6
4. ชื่อผู้ติดต่อ	ส่วนจัดการต้นน้ำ นายปรีชา มณีรักษ์
5. อีเมลผู้ติดต่อ	watershedparo6@gmail.com
6. คำสำคัญ	จำนวนชุมชน
7. รายละเอียด	จำนวนชุมชนที่อยู่ในพื้นที่ป่าต้นน้ำของจังหวัดสงขลา
8. วัตถุประสงค์	พันธกิจหน่วยงาน
9.1 หน่วยความถี่ของการปรับปรุงข้อมูล	ปี
9.2 ค่าความถี่ของการปรับปรุงข้อมูล	1
10. ขอบเขตเชิงภูมิศาสตร์หรือเชิงพื้นที่	หมู่บ้าน
11. แหล่งที่มา	กิจกรรมจัดการพื้นที่อนุรักษ์อย่างมีส่วนร่วม
12. รูปแบบการเก็บข้อมูล	Text
13. หมวดหมู่ข้อมูลตามธรรมาภิบาลข้อมูลภาครัฐ	ข้อมูลสาธารณะ
14. สัญญาอนุญาตให้ใช้ข้อมูล	Open Data Common
15. เงื่อนไขในการเข้าถึงข้อมูล	
16. ปีข้อมูลที่เริ่มต้นจัดทำ	2019-10-01
17. ปีข้อมูลล่าสุดที่เผยแพร่	2022-08-22
18. วันที่กำหนดเผยแพร่ข้อมูล	
19. วันที่ปรับปรุงข้อมูลล่าสุด	22/8/2022
20. การจัดจำแนก	ไม่มี
21. หน่วยวัด	จำนวนชุมชน
22. หน่วยตัวคูณ	
23. วิธีการคำนวณ	
24. มาตรฐานการจัดทำข้อมูล	
25. URL	http://paro6.dnp.go.th/main/
26. ภาษาที่ใช้	ไทย
27. สถิติทางการ	

รหัสชุดข้อมูลตามที่กำหนดใน	Dataset_4_11
1. ประเภทข้อมูล	ข้อมูลสถิติ
2. ชื่อชุดข้อมูล	จำนวนชุมชนที่ร่วมมือในการรักษาป่าต้นน้ำ
3. องค์กร	สำนักบริหารพื้นที่อนุรักษ์ที่ 6
4. ชื่อผู้ติดต่อ	ส่วนจัดการต้นน้ำ นายปรีชา มณีรักษ์
5. อีเมลผู้ติดต่อ	watershedparo6@gmail.com
6. คำสำคัญ	จำนวนชุมชน
7. รายละเอียด	จำนวนชุมชนที่ร่วมมือในการรักษาป่าต้นน้ำในพื้นที่จังหวัดสงขลา
8. วัตถุประสงค์	พันธกิจหน่วยงาน
9.1 หน่วยความถี่ของการปรับปรุงข้อมูล	ปี
9.2 ค่าความถี่ของการปรับปรุงข้อมูล	1
10. ขอบเขตเชิงภูมิศาสตร์หรือเชิงพื้นที่	หมู่บ้าน
11. แหล่งที่มา	กิจกรรมจัดการพื้นที่อนุรักษ์อย่างมีส่วนร่วม
12. รูปแบบการเก็บข้อมูล	Text
13. หมวดหมู่ข้อมูลตามธรรมาภิบาลข้อมูลภาครัฐ	ข้อมูลสาธารณะ
14. สัญญาอนุญาตให้ใช้ข้อมูล	Open Data Common
15. เงื่อนไขในการเข้าถึงข้อมูล	
16. ปีข้อมูลที่เริ่มต้นจัดทำ	2019-10-01
17. ปีข้อมูลล่าสุดที่เผยแพร่	2022-08-22
18. วันที่กำหนดเผยแพร่ข้อมูล	-
19. วันที่ปรับปรุงข้อมูลล่าสุด	22/8/2022
20. การจัดจำแนก	ไม่มี
21. หน่วยวัด	จำนวนชุมชน
22. หน่วยตัวคูณ	
23. วิธีการคำนวณ	
24. มาตรฐานการจัดทำข้อมูล	
25. URL	http://paro6.dnp.go.th/main/
26. ภาษาที่ใช้	ไทย
27. สถิติทางการ	

