



# แผนพัฒนาสถิติระดับจังหวัด (พ.ศ. 2566 - 2570)



ภูเก็ต



“Good statistics for decision makers”

คณะกรรมการสถิติระดับจังหวัดภูเก็ต



## คำนำ

การพัฒนาประเทศ ทั้งในระดับประเทศ ระดับภารกิจ และระดับพื้นที่ต่างให้ความสำคัญกับการใช้ “สถิติที่มีคุณภาพ” ที่เสมือนเป็นวัตถุดิบหรือต้นน้ำที่เป็นข้อเท็จจริงและองค์ความรู้ของห่วงโซ่คุณค่า (Supply Chain) เพื่อใช้ในการกำหนดนโยบาย เป้าหมายการพัฒนา แผนการดำเนินงาน แผนงบประมาณ และแผนจัดสรรทรัพยากร และติดตามประเมินผลความก้าวหน้าในการดำเนินการพัฒนาในมิติต่าง ๆ ในทุกระดับ เพื่อให้รัฐสามารถกำหนดทิศทาง นโยบาย และตัดสินใจเพื่อพัฒนาคุณภาพชีวิตของประชาชนในประเทศ ตรงตามความต้องการโดยใช้ข้อมูลสถิติที่เป็นหลักฐานหรือข้อมูลทางวิทยาศาสตร์มาเป็นตัวนำในการตัดสินใจ ดำเนินนโยบายด้านต่าง ๆ แต่ในการดำเนินงานเพื่อการบูรณาการแผนการทำงานร่วมกันของหน่วยงานระดับ พื้นที่นั้นพบว่า ข้อมูลเพื่อการตัดสินใจในระดับพื้นที่แตกต่างจากราชการส่วนกลาง โดยข้อมูลสถิติระดับพื้นที่ ควรเป็นข้อมูลสถิติที่สะท้อนการดำเนินการของพื้นที่ตามนโยบายของรัฐบาล (Agenda Base) และการแก้ไขปัญหาเชิงพื้นที่ (Area Base) ซึ่งมีความจำเป็นต้องเป็นข้อมูลเชิงลึกและเป็นระบบ โดยต้องกำหนด ประเด็นปัญหา (Paint Point) ที่เป็นนโยบายระดับจังหวัด ที่มีความซับซ้อน และมีความต้องการข้อมูลเพื่อการตัดสินใจเฉพาะ

เพื่อให้ตอบโจทย์การดำเนินนโยบายของรัฐให้มีข้อมูลสถิติที่มีคุณภาพ สำนักงานสถิติจังหวัดในฐานะ เป็นหน่วยราชการบริหารส่วนภูมิภาค ที่มีหน้าที่บริหารจัดการข้อมูลสถิติและสารสนเทศสถิติที่สำคัญและ จำเป็นเพื่อสนับสนุนการพัฒนาในระดับพื้นที่ รวมทั้งยังเป็นเลขานุการคณะกรรมการสถิติระดับจังหวัด ซึ่งเป็น กลไกในการขับเคลื่อนให้จังหวัดมีข้อมูลสถิติที่มีคุณภาพตรงตามความต้องการของพื้นที่อย่างแท้จริง และสามารถบูรณาการข้อมูลสถิติดังกล่าวเพื่อตอบโจทย์การพัฒนาในทุกระดับ รวมทั้งเป็นการดำเนินการตาม พระราชบัญญัติสถิติ พ.ศ. 2550 มาตรา 6 (1) กำหนดให้สำนักงานสถิติแห่งชาติมีหน้าที่ ในการจัดทำแผน แม่บทเกี่ยวกับการดำเนินงานทางสถิติของรัฐ เสนอคณะรัฐมนตรีให้ความเห็นชอบ เพื่อให้การดำเนินงานด้าน สถิติของประเทศมีความเป็นเอกภาพ ข้อมูลสถิติมีมาตรฐาน ลดความซ้ำซ้อนของการจัดทำสถิติ นำไปสู่การ แลกเปลี่ยนข้อมูลระหว่างหน่วยงานภาครัฐและใช้ข้อมูลสถิติและสารสนเทศร่วมกัน และมาตรา 6 (7) กำหนดให้สำนักงานสถิติแห่งชาติบูรณาการข้อมูล จากหน่วยงานภาครัฐอื่น ๆ เพื่อจัดทำฐานข้อมูลสถิติและ สารสนเทศของประเทศ

ดังนั้น การจัดทำแผนพัฒนาสถิติระดับจังหวัดภูเก็ต พ.ศ. 2566 – 2570 ฉบับนี้ มีวัตถุประสงค์หลัก เพื่อให้ได้รายการข้อมูลสถิติที่ใช้ในการจัดทำตัวชี้วัดในการตอบโจทย์ประเด็นปัญหา (Pain Point) ในการ พัฒนาจังหวัด รวมทั้งมีแนวทางในการพัฒนาการจัดเก็บ รวบรวม ข้อมูลสถิติที่สำคัญ จำเป็น สอดคล้องกับ ยุทธศาสตร์ชาติ 20 ปี (พ.ศ. 2561 – 2580) แผนแม่บทภายใต้ยุทธศาสตร์ชาติ 23 ด้าน แผนการปฏิรูป ประเทศ 13 ด้าน เป้าหมายการพัฒนาที่ยั่งยืน (Sustainable Development Goal: SDGs) (ร่าง) แผนพัฒนา เศรษฐกิจและสังคมแห่งชาติ ฉบับที่ 13 (พ.ศ. 2566 – 2570) แผนพัฒนาต่าง ๆ และแผนพัฒนาจังหวัด พ.ศ. 2566 – 2570 ซึ่งได้มีการดำเนินการตามมติคณะกรรมการบูรณาการนโยบายภาค (ก.บ.ภ.) ครั้งที่ 2/2564 เมื่อวันที่ 14 กรกฎาคม 2564 โดยแผนพัฒนาสถิติระดับจังหวัดภูเก็ตฉบับนี้ จะใช้ในการติดตามผลการพัฒนา สถิติและมีการทบทวนรายการสถิติที่อยู่ในแผนอย่างต่อเนื่อง เพื่อให้มั่นใจได้ว่าจังหวัด ภูเก็ตจะมีข้อมูลสถิติที่ ทันสมัยตามนโยบายการพัฒนาจังหวัด

# สารบัญ

## บทที่ 1 บทนำ

1.1 หลักการและเหตุผล .....	1
1.2 วัตถุประสงค์การจัดทำแผนพัฒนาสถิติระดับจังหวัด .....	3
1.3 แนวทางการจัดทำแผนพัฒนาสถิติระดับจังหวัด .....	4
1.4 คำอธิบายศัพท์ .....	5

## บทที่ 2 นโยบายและยุทธศาสตร์ที่เกี่ยวข้องกับการพัฒนาในระดับจังหวัด .....

2.1 การศึกษานโยบายและยุทธศาสตร์ที่เกี่ยวข้องกับการพัฒนาในระดับจังหวัด .....	8
2.2 การวิเคราะห์ประเด็นการพัฒนาจังหวัดภายใต้แผนพัฒนาจังหวัดที่เป็นปัจจุบัน ที่สอดคล้องกับ นโยบายและยุทธศาสตร์ต่าง ๆ ที่เกี่ยวข้องกับการพัฒนาในระดับจังหวัด.....	16
2.3 การวิเคราะห์สถานการณ์ แนวโน้ม การพัฒนาในระดับจังหวัด.....	26

## บทที่ 3 รายการข้อมูลสถิติทางการที่เกี่ยวข้องกับการพัฒนาในระดับจังหวัด

3.1 ประเด็นการพัฒนาที่ 1: การพัฒนาสู่เมืองเศรษฐกิจที่ขับเคลื่อนด้วยนวัตกรรม และบริการมูลค่า สูงระดับนานาชาติ (Value based economy and high value service) .....	36
3.2 ประเด็นการพัฒนาที่ 2 : การพัฒนาเมืองเพื่อรองรับการเติบโตที่ทันสมัย และเป็นมิตรกับ สิ่งแวดล้อม.....	49
3.3 ประเด็นการพัฒนาที่ 3 : การพัฒนาคน ชุมชน สังคม บริการรัฐ และการจัดการความมั่นคง ความ ปลอดภัยและความสงบเรียบร้อย (Human resource, Social development and Security Management).....	60

## บทที่ 4 สถานการณ์สถิติทางการ.....

## บทที่ 5 ข้อเสนอแนะการพัฒนาการรวบรวมข้อมูลและแผนปฏิบัติการพัฒนาสถิติทางการ .....

### ภาคผนวก

ภาคผนวก ก การวิเคราะห์ประเด็นการพัฒนาจังหวัด ภายใต้แผนพัฒนาจังหวัดที่เป็นปัจจุบัน ที่สอดคล้องกับนโยบายและยุทธศาสตร์ต่าง ๆ ที่เกี่ยวข้องกับการพัฒนาในระดับจังหวัด	73
ภาคผนวก ข ตัวชี้วัดการพัฒนาจังหวัด.....	76
ภาคผนวก ค คำอธิบายข้อมูล (Matadata).....	85

## สารบัญภาพ

ภาพ 1	แนวคิดการพัฒนาสถิติทางการ	3
ภาพ 2	กรอบแนวคิดการวิเคราะห์นโยบายและยุทธศาสตร์ที่เกี่ยวข้องกับการพัฒนาในระดับจังหวัด	7
ภาพ 3	ยุทธศาสตร์ชาติ 6 ด้านและการแปลงยุทธศาสตร์สู่การปฏิบัติ	8
ภาพ 4	17 เป้าหมายการพัฒนาที่ยั่งยืน	12
ภาพ 5	การจัดกลุ่ม SDGs ตามปัจจัยที่เชื่อมโยงกันใน 5 มิติ (5P)	13
ภาพ 6	การเชื่อมโยงยุทธศาสตร์ระดับประเทศสู่แผนพัฒนาจังหวัดภูเก็ต (พ.ศ. 2566 - 2570)	25
ภาพ 7	ดัชนีการพัฒนากาพรวมของจังหวัดภูเก็ตเทียบกับค่ากลางประเทศ	29
ภาพ 8	ดัชนีด้านการพัฒนาคน (People) ของจังหวัดภูเก็ตเทียบกับค่ากลางประเทศ	30
ภาพ 9	ดัชนีการพัฒนาด้านเศรษฐกิจและความมั่งคั่ง (Prosperity) ของจังหวัดภูเก็ตเทียบกับค่ากลางประเทศ	31
ภาพ 10	ดัชนีการพัฒนาด้านสิ่งแวดล้อม (Planet) ของจังหวัดภูเก็ตเทียบกับค่ากลางประเทศ	32
ภาพ 11	ดัชนีการพัฒนาด้านสันติภาพและยุติธรรม (Peace) ของจังหวัดภูเก็ตเทียบกับค่ากลางประเทศ	33
ภาพ 12	ดัชนีการพัฒนาด้านความเป็นหุ้นส่วนพัฒนา (Partnership) ของจังหวัดภูเก็ตเทียบกับค่ากลางประเทศ	34
ภาพ 13	ห่วงโซ่คุณค่า (Value Chain) “การท่องเที่ยว”	38
ภาพ 14	ห่วงโซ่คุณค่า (Value Chain) “การท่องเที่ยว” จังหวัดภูเก็ต	39
ภาพ 15	ห่วงโซ่คุณค่า (Value Chain) “การเติบโตอย่างยั่งยืน”	51
ภาพ 16	ห่วงโซ่คุณค่า (Value Chain) “การอนุรักษ์สิ่งแวดล้อม”	52
ภาพ 17	ห่วงโซ่คุณค่า (Value Chain) “พลังทางสังคม”	61
ภาพ 18	ห่วงโซ่คุณค่า (Value Chain) “การพัฒนาคุณภาพชีวิตของประชาชน”	62
ภาพ ก1	การวิเคราะห์ประเด็นการพัฒนาจังหวัด ภายใต้แผนพัฒนาจังหวัดที่เป็นปัจจุบันที่สอดคล้องกับนโยบายและยุทธศาสตร์ต่าง ๆ ที่เกี่ยวข้องกับการพัฒนาในระดับจังหวัด	74
ภาพ ก2	ดัชนีรวมการพัฒนาจังหวัด	77
ภาพ ก3	ดัชนีผสม มิติการพัฒนาคน (People)	78
ภาพ ก4	ดัชนีผสม มิติเศรษฐกิจและความมั่งคั่ง (Prosperity)	79
ภาพ ก5	ดัชนีผสม มิติสิ่งแวดล้อม (Planet)	80
ภาพ ก6	ดัชนีผสม มิติสันติภาพและยุติธรรม (Peace)	81
ภาพ ก7	ดัชนีผสม มิติความเป็นหุ้นส่วนการพัฒนา (Partnership)	82
ภาพ ก8	ดัชนีการพัฒนาระดับจังหวัดภูเก็ต	83

## สารบัญตาราง

ตาราง 1	ความสอดคล้องระหว่างประเด็นหมุดหมายตาม (ร่าง) แผนพัฒนาเศรษฐกิจและสังคมแห่งชาติ ฉบับที่ 13 และประเด็นการพัฒนาจังหวัดของแผนพัฒนาจังหวัดฯ	17
ตาราง 2	ตัวชี้วัดตาม (ร่าง) แผนพัฒนาเศรษฐกิจและสังคมแห่งชาติ ฉบับที่ 13 และความสอดคล้องระหว่างตัวชี้วัดตามแผนพัฒนาจังหวัดฯ	18
ตาราง 3	การวิเคราะห์ประเด็นการพัฒนาจังหวัดภายใต้แผนพัฒนาจังหวัดที่เป็นปัจจุบัน ที่สอดคล้องกับยุทธศาสตร์ชาติ	20
ตาราง 4	การวิเคราะห์ประเด็นการพัฒนาจังหวัดภายใต้แผนพัฒนาจังหวัดที่เป็นปัจจุบัน ที่สอดคล้องกับแผนแม่บทภายใต้ยุทธศาสตร์ชาติ (พ.ศ. 2561 – 2580)	20
ตาราง 5	การวิเคราะห์ประเด็นการพัฒนาจังหวัดภายใต้แผนพัฒนาจังหวัดที่เป็นปัจจุบัน ที่สอดคล้องกับแผนการปฏิรูปประเทศ 13 ด้าน	21
ตาราง 6	การวิเคราะห์ประเด็นการพัฒนาจังหวัดภายใต้แผนพัฒนาจังหวัดที่เป็นปัจจุบัน ที่สอดคล้องกับ (ร่าง) แผนพัฒนาเศรษฐกิจและสังคมแห่งชาติ ฉบับที่ 13	21
ตาราง 7	การวิเคราะห์ประเด็นการพัฒนาจังหวัดภายใต้แผนพัฒนาจังหวัดที่เป็นปัจจุบัน ที่สอดคล้องกับเป้าหมายการพัฒนาที่ยั่งยืน (SDGs)	22
ตาราง 8	การวิเคราะห์ประเด็นการพัฒนาจังหวัดภายใต้แผนพัฒนาจังหวัดที่เป็นปัจจุบัน ที่สอดคล้องกับ (ร่าง) กรอบแผนพัฒนาภาคใต้ (พ.ศ. 2566 – 2570)	23
ตาราง 9	การวิเคราะห์ประเด็นการพัฒนาจังหวัดภายใต้แผนพัฒนาจังหวัดที่เป็นปัจจุบัน ที่สอดคล้องกับแผนพัฒนากลุ่มจังหวัดภาคใต้ฝั่งอันดามัน (พ.ศ. 2566 – 2570)	23
ตาราง 10	การวิเคราะห์ประเด็นการพัฒนาจังหวัด ภายใต้แผนพัฒนาจังหวัดที่เป็นปัจจุบัน ที่สอดคล้องกับนโยบายและยุทธศาสตร์ต่าง ๆ ที่เกี่ยวข้องกับแผนพัฒนาจังหวัดภูเก็ต (พ.ศ. 2566 – 2570)	24
ตาราง 11	ผังสถิติทางการ “การท่องเที่ยว” จังหวัดภูเก็ต	41
ตาราง 12	ผังสถิติทางการ “การอนุรักษ์สิ่งแวดล้อม”	54
ตาราง 13	ผังสถิติทางการ “การพัฒนาคุณภาพชีวิตของประชาชน”	64

## บทนำ

### 1.1 หลักการและเหตุผล

“สถิติ” เป็นข้อมูลที่เกิดจากการจัดเก็บหรือบันทึกข้อมูลที่อยู่รอบตัวเราให้อยู่ในรูปข้อความหรือตัวเลขและนำมาประมวลผลเพื่อใช้ในการวัด ประเมินค่า หรือใช้สถิติเป็นเกณฑ์มาตรฐานสำหรับเปรียบเทียบ การเปลี่ยนแปลงของอดีตและปัจจุบัน ไปจนถึงใช้คาดการณ์ในอนาคต ทำให้สถิติมีความสำคัญต่อทุกระดับ การขับเคลื่อนการพัฒนาประเทศ รัฐบาลจำเป็นต้องมีข้อมูลต่าง ๆ เพื่อใช้ในการกำหนดนโยบาย ยุทธศาสตร์ วางแผน และติดตามความก้าวหน้าการดำเนินงานตามนโยบายต่าง ๆ โดยเฉพาะอย่างยิ่ง “องค์ความรู้จากสถิติที่เกี่ยวกับสถานการณ์ด้านเศรษฐกิจ สังคม และทรัพยากรธรรมชาติและสิ่งแวดล้อมของประเทศ เพื่อกำหนดนโยบาย ขับเคลื่อน และติดตามประเมินผลการดำเนินนโยบายต่าง ๆ”

ด้วยพัฒนาการทางคอมพิวเตอร์และเทคโนโลยีสารสนเทศที่เปลี่ยนแปลงอย่างรวดเร็วทำให้ระบบการจัดเก็บข้อมูลสถิติของประเทศเป็น “ระบบสถิติแบบกระจายงาน” กล่าวคือ หน่วยงานภาครัฐต่างมีระบบจัดเก็บข้อมูลทั้งที่ได้จากการบริหารงาน งานทะเบียน และจากความต้องการเฉพาะของหน่วยงาน เพื่อประมวลเป็นสถิติและสารสนเทศตามความต้องการของหน่วยงานเป็นหลัก ซึ่งการดำเนินงานดังกล่าวมีข้อดีคือ ทำให้หน่วยงานมีข้อมูลใช้เพื่อการตัดสินใจตามภารกิจของหน่วยงานได้ตรงความต้องการ สะดวก และรวดเร็ว แต่ในขณะเดียวกัน การกำหนดนโยบายหรือทิศทางการพัฒนาประเทศควรพัฒนามาบนพื้นฐานที่เห็นภาพองค์รวมของทุกส่วนที่เกี่ยวข้อง ไม่อาจพิจารณาแยกส่วนระหว่างด้านเศรษฐกิจ สังคม และสิ่งแวดล้อม จึงจำเป็นต้องมีข้อมูลที่บูรณาการกันเพื่อสะท้อนให้ผู้กำหนดนโยบายได้เห็นภาพรวมผ่านเป้าหมาย เป้าประสงค์และตัวชี้วัดอย่างแท้จริง ด้วยสาเหตุดังกล่าว จึงทำให้เกิดปัญหาเมื่อผู้ใช้หรือผู้บริหารต้องการนำข้อมูลจากต่างหน่วยงานมาใช้ประโยชน์ร่วมกันทำได้ยาก เพราะแต่ละหน่วยงานต่างมีวิธีการวัตถุประสงค์ และการจัดเก็บข้อมูลที่แตกต่างกัน

ดังนั้น การที่สังคมไทยจะมีข้อมูลสถิติเพื่อสนับสนุนการวางแผนการพัฒนาประเทศในทิศทางที่ดีขึ้น จำเป็นต้องมีการบริหารจัดการระบบสถิติของประเทศเพื่อ

แก้ไขปัญหาดังกล่าว โดยสำนักงานสถิติแห่งชาติได้จัดทำแผนแม่บทระบบสถิติประเทศไทยขึ้นเป็นครั้งแรกในปี พ.ศ. 2554 และแผนแม่บทระบบสถิติประเทศไทย ฉบับที่ 2 (พ.ศ. 2559 – 2565) เพื่อให้การแปลงแผนแม่บทระบบสถิติประเทศไทยไปสู่การปฏิบัติเป็นไปอย่างมีประสิทธิภาพ และเกิดผลสัมฤทธิ์อย่างเป็นรูปธรรม สอดรับกับรัฐธรรมนูญแห่งราชอาณาจักรไทย พ.ศ. 2560 มาตรา 258 ข(2) “ให้มีการบูรณาการฐานข้อมูลของ

#### PAIN POINT ของผู้ใช้ข้อมูลภาครัฐ

- data silo ต่างระบบจัดเก็บต่างเจ้าของ
- วิธีการและช่วงเวลาในการจัดเก็บที่ต่างกัน
- คำนียามต่างกันตามภารกิจ/กฎหมายของหน่วยงาน
- นำมาใช้ประโยชน์ร่วมกันยาก
- ข้อจำกัดด้านบุคลากรและงบประมาณ
- มีข้อมูลซ้ำซ้อน
- มี Data Gap แต่ไม่มีหน่วยงานรับผิดชอบ
- ข้อมูลไม่ถูกต้อง
- ข้อมูลไม่เป็นปัจจุบัน
- มีข้อมูลแต่ผู้ใช้ไม่สามารถเข้าถึงได้
- ฯลฯ

หน่วยงานของรัฐทุกหน่วยงานเข้าด้วยกัน เพื่อให้เป็นระบบข้อมูลเพื่อการบริหารราชการแผ่นดินและการบริการประชาชน” ทั้งในระดับภารกิจ (กระทรวง กรม) และระดับพื้นที่ (จังหวัด)

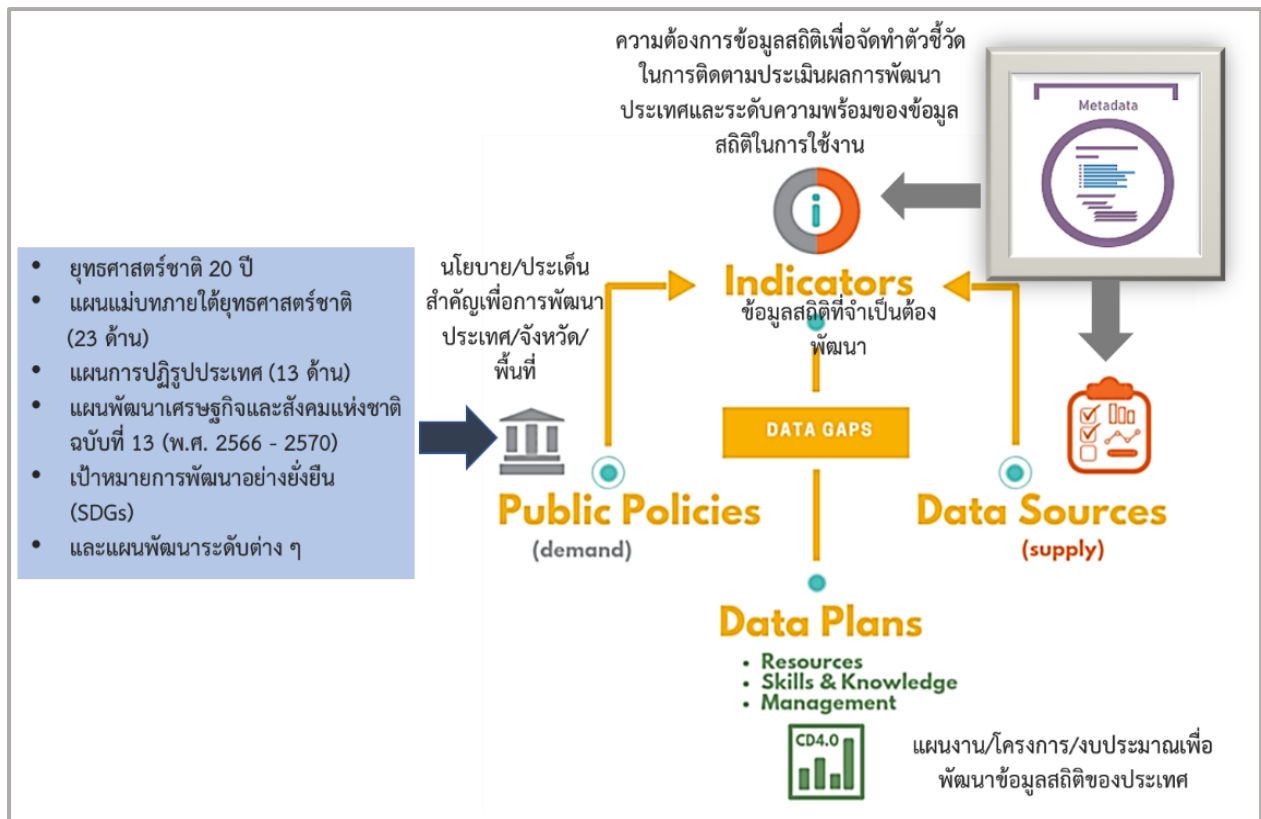
สำนักงานสถิติจังหวัดในฐานะฝ่ายเลขานุการคณะกรรมการสถิติระดับจังหวัดได้มีการพัฒนาข้อมูลสถิติและสารสนเทศระดับพื้นที่ร่วมกับหน่วยงานที่เกี่ยวข้องในระดับพื้นที่ ผ่านกลไกของคณะกรรมการสถิติระดับจังหวัด คณะทำงานสถิติระดับจังหวัด โดยได้มีการจัดทำแผนพัฒนาสถิติระดับจังหวัด ขึ้นเป็นครั้งแรกในปี พ.ศ. 2557 ผลลัพธ์คือได้ชุดข้อมูลที่ตอบโจทย์ยุทธศาสตร์จังหวัด ผลิตภัณฑ์ที่มีศักยภาพ (Product Champion) ประเด็นปัญหาสำคัญ (Critical Issue) และแผนพัฒนาสถิติระดับจังหวัด ซึ่งเป็นกรอบแนวทางการดำเนินงานเพื่อการพัฒนาการเก็บข้อมูลสถิติที่สำคัญและจำเป็นต่อการบริหารงานยุทธศาสตร์จังหวัด โดยมีแผนพัฒนาจังหวัด และแผนปฏิบัติราชการประจำปี เป็นกลไกในการเชื่อมโยงความต้องการข้อมูลกับแนวทางการพัฒนาข้อมูลสถิติระดับจังหวัด เพื่อให้ได้สถิติทางการ (Official Statistics) ระดับจังหวัด คือ รายการข้อมูลสถิติที่สำคัญและจำเป็นที่ใช้สนับสนุนการตัดสินใจ ที่ได้มาจากระบบการจัดทำแผนพัฒนาจังหวัด และแผนปฏิบัติราชการประจำปี ที่นำไปสู่การจัดสรรงบประมาณในแผนงานและโครงการประจำปีของจังหวัด ประกอบด้วย ปัจจัยสู่ความสำเร็จ (Critical Success Factor) ตัวชี้วัด (Key Performance Indicator) และข้อมูลพื้นฐานที่สำคัญ (Baseline Data) รวมทั้งคำอธิบายข้อมูลสถิติทางการ (Official Statistics Metadata) ซึ่งเป็นการอธิบายข้อมูลที่ส่วนราชการดำเนินการจัดเก็บข้อมูลดังกล่าว โดยการขับเคลื่อนจัดทำแผนพัฒนาสถิติระดับจังหวัด (พ.ศ. 2566 – 2570) ดำเนินการผ่านกลไกคณะกรรมการสถิติระดับจังหวัดเพื่อสร้างการมีส่วนร่วม โดยยึดหลักแนวคิด “Demand-Driven” ที่ต้องการผลิตสถิติทางการที่มีคุณภาพบนพื้นฐานของความต้องการใช้สถิติอย่างแท้จริงที่สอดคล้องกับนโยบายสำคัญของประเทศ ได้แก่

- ยุทธศาสตร์ชาติ 20 ปี (พ.ศ. 2561 – 2580)
- แผนแม่บทภายใต้ยุทธศาสตร์ชาติ (23 ด้าน)
- แผนการปฏิรูปประเทศ (13 ด้าน)
- (ร่าง) แผนพัฒนาเศรษฐกิจและสังคมแห่งชาติ ฉบับที่ 13 (พ.ศ. 2566 – 2570)
- เป้าหมายการพัฒนาที่ยั่งยืน (Sustainable Development Goals: SDGs) ที่เชื่อมโยงกับกรอบการจัดทำแผนพัฒนาเศรษฐกิจและสังคมแห่งชาติ ฉบับที่ 13 (พ.ศ. 2566 – 2570)
- แผนยุทธศาสตร์และแผนพัฒนาระดับต่าง ๆ ในประเด็นที่เกี่ยวข้องกับยุทธศาสตร์การพัฒนาจังหวัด
- แผนพัฒนาจังหวัด พ.ศ. 2566 – 2570<sup>1</sup>

เพื่อให้ได้รายการข้อมูลสถิติที่ใช้ในการจัดทำตัวชี้วัดในการติดตามผลการพัฒนาประเทศในแต่ละระดับ โดยเฉพาะในระดับพื้นที่ ซึ่งต้องตรวจสอบสถานะรายการข้อมูลสำคัญที่ภาครัฐมีอยู่ (Data Supply) ว่ามีหน่วยงานเจ้าของข้อมูลหรือไม่ (หากเป็นข้อมูลที่เจ้าของข้อมูลเป็นหน่วยงานส่วนราชการส่วนกลาง สำนักงานสถิติแห่งชาติจะทำหน้าที่ประสานต่อไป) ถ้ารายการข้อมูลสถิติมีหน่วยงานเจ้าของข้อมูลแล้ว หน่วยงานเจ้าของข้อมูลจำเป็นต้องจัดทำคำอธิบายข้อมูลหรือเมทาดาทา (Metadata) เพื่อลงทะเบียนนำเข้าสู่ระบบบัญชีข้อมูลภาครัฐหรือ GD Catalog เพื่อให้บริการและให้แน่ใจว่ามีข้อมูลสถิติที่สามารถใช้ในการประเมินและติดตามผลตัวชี้วัดการพัฒนาประเทศในแต่ละระดับได้ ดังภาพ 1

<sup>1</sup> นโยบาย หลักเกณฑ์ วิธีการจัดทำแผนพัฒนาจังหวัด และแผนพัฒนากลุ่มจังหวัด พ.ศ. 2566 – 2570 (มติคณะกรรมการบูรณาการนโยบายภาค (ก.บ.ภ.) ครั้งที่ 2/2564 เมื่อวันที่ 14 กรกฎาคม 2564) โดยให้จังหวัดและกลุ่มจังหวัดดำเนินการจัดทำแผนพัฒนาจังหวัด และแผนพัฒนากลุ่มจังหวัด พ.ศ. 2566 – 2570 เพื่อให้แผนทันสถานการณ์ และใช้เป็นกรอบและทิศทางในการจัดทำแผนปฏิบัติราชการประจำปีของจังหวัดและกลุ่มจังหวัด ประจำปีงบประมาณ พ.ศ. 2566 – 2570





ภาพ 1 แนวคิดการพัฒนาสถิติทางการ

แต่หากมีความจำเป็นต้องมีข้อมูลใดแต่พบว่ายังไม่มีหน่วยงานดำเนินการจัดทำข้อมูล คณะกรรมการสถิติระดับจังหวัดจะพิจารณาขอบหมายหน่วยงานจัดทำข้อมูลนั้น ซึ่งกระบวนการดังกล่าวจะนำไปสู่การพัฒนาการจัดทำข้อมูลสถิติทางการในระดับพื้นที่ให้มีข้อมูลที่เพียงพอและตอบโจทย์ความต้องการใช้งานจริงตามความต้องการของผู้ใช้งานได้ รวมทั้งมีข้อมูลสำหรับการติดตามและประเมินผลการพัฒนาระดับพื้นที่อย่างถูกต้องและมีธรรมาภิบาล ดังนั้นคณะกรรมการสถิติระดับจังหวัดจึงได้จัดทำแผนพัฒนาสถิติระดับจังหวัดภูเก็ตฉบับนี้ขึ้น เพื่อเป็นเครื่องมือสำคัญในการกำหนดกรอบแนวทางการดำเนินงานเพื่อการพัฒนาการจัดทำข้อมูลสถิติที่สำคัญและจำเป็นต่อการบริหารงานของจังหวัด

## 1.2 วัตถุประสงค์การจัดทำแผนพัฒนาสถิติระดับจังหวัด

- 1.2.1 เพื่อศึกษาและวิเคราะห์นโยบายและยุทธศาสตร์ตามยุทธศาสตร์ชาติ 20 ปี (พ.ศ. 2561 – 2580) แผนแม่บทภายใต้ยุทธศาสตร์ชาติ (23 ด้าน) แผนการปฏิรูปประเทศ (13 ด้าน) (ร่าง) แผนพัฒนาเศรษฐกิจและสังคมแห่งชาติ ฉบับที่ 13 (พ.ศ. 2566 – 2570) เป้าหมายการพัฒนาที่ยั่งยืน (Sustainable Development Goals: SDGs) (ร่าง) กรอบแผนพัฒนาภาค (พ.ศ. 2566 – 2570) และแผนพัฒนากลุ่มจังหวัด (พ.ศ. 2566 – 2570) ที่สอดคล้องกับแผนพัฒนาจังหวัด (พ.ศ. 2566 – 2570) หรือนโยบายของผู้บริหารในจังหวัด
- 1.2.2 เพื่อจัดทำรายการข้อมูลสถิติทางการที่เกี่ยวข้องกับการพัฒนาในระดับจังหวัดที่สอดคล้องกับแผนยุทธศาสตร์และแผนพัฒนาระดับต่าง ๆ พร้อมทั้งกำหนดหน่วยงานที่มีหน้าที่รับผิดชอบในการจัดทำข้อมูลที่ยังไม่มีหน่วยงานใดดำเนินการ และเชื่อมโยง/บูรณาการข้อมูลในระดับพื้นที่

- 1.2.3 เพื่อสร้างวัฒนธรรมการใช้ข้อมูลสถิติ สนับสนุนการตัดสินใจในระดับพื้นที่ ตลอดจนสร้างโอกาสการเข้าถึงข้อมูลในระดับพื้นที่ของประชาชน
- 1.2.4 เพื่อสร้างเครือข่าย การมีส่วนร่วมของหน่วยงานในระดับพื้นที่ในการผลิตข้อมูลทางสถิติ และการประยุกต์ใช้ข้อมูลเพื่อการตัดสินใจอย่างมีประสิทธิภาพ
- 1.2.5 เพื่อพัฒนาบุคลากรด้านสถิติของหน่วยงานที่เกี่ยวข้อง ให้มีความเป็นมืออาชีพด้านข้อมูลสถิติ และสารสนเทศที่สนับสนุนการพัฒนาในระดับพื้นที่

### 1.3 แนวทางการจัดทำแผนพัฒนาสถิติระดับจังหวัด

- 1.3.1 ศึกษา ยุทธศาสตร์ชาติ 20 ปี (พ.ศ. 2561 – 2580) แผนแม่บทภายใต้ยุทธศาสตร์ชาติ (23 ด้าน) แผนการปฏิรูปประเทศ (13 ด้าน) และ (ร่าง) แผนพัฒนาเศรษฐกิจและสังคมแห่งชาติ ฉบับที่ 13 (พ.ศ. 2566 – 2570) เป้าหมายการพัฒนาที่ยั่งยืน (Sustainable Development Goals: SDGs) (ร่าง) กรอบแผนพัฒนาภาค (พ.ศ. 2566 – 2570) แผนพัฒนากลุ่มจังหวัด (พ.ศ. 2566 – 2570) แผนพัฒนาจังหวัด (พ.ศ. 2566 – 2570) หรือนโยบายของผู้บริหารในจังหวัด
- 1.3.2 วิเคราะห์ความสอดคล้องเชื่อมโยงระหว่างประเด็นการพัฒนาจังหวัด ตัวชี้วัดการพัฒนาฯ กับ แผนยุทธศาสตร์และแผนพัฒนาระดับต่าง ๆ โดยมีการประชุมหารือร่วมกับสำนักงานจังหวัด และหน่วยงานที่เกี่ยวข้อง
- 1.3.3 วิเคราะห์ห่วงโซ่คุณค่าจากแผนแม่บทภายใต้ยุทธศาสตร์ชาติ (23 ด้าน) ซึ่งใช้เป็นกรอบในการจัดทำห่วงโซ่คุณค่าที่สอดคล้องกับแผนพัฒนาจังหวัด โดยมีการประชุมหารือร่วมกับสำนักงานจังหวัดและหน่วยงานที่เกี่ยวข้อง
- 1.3.4 ทบทวนรายการสถิติทางการ 21 สาขา<sup>2</sup> รายการข้อมูลสถิติทางการในระดับพื้นที่ และสรุปรวบรวมรายการข้อมูลสถิติทางการของแต่ละห่วงโซ่คุณค่าที่เกี่ยวข้องกับการพัฒนาในระดับจังหวัด เพื่อจัดทำเป็นร่างผังสถิติทางการ
- 1.3.5 จัดทำผังสถิติทางการ ที่แสดงชื่อตัวชี้วัด รายการสถิติทางการ การจัดจำแนก ระดับการนำเสนอ ผล สถานะ และหน่วยงาน ทั้งนี้สถิติทางการในผังสถิติทางการบางรายการอาจจะยังไม่มีการผลิต หรือขาดหน่วยงานที่รับผิดชอบในปัจจุบัน ซึ่งจะต้องได้รับการพิจารณาเป็นส่วนหนึ่งของยุทธศาสตร์การพัฒนาในลำดับต่อไป
- 1.3.6 สรุปข้อเสนอแนะการพัฒนาการจัดเก็บข้อมูลและเสนอแผนการพัฒนาในอนาคต

<sup>2</sup> สถิติทางการ 21 สาขา ประกอบด้วย ด้านสังคม 9 สาขา ได้แก่ 1) ประชากรศาสตร์ ประชากรและเคหะ 2) แรงงาน 3) การศึกษา 4) ศาสนา ศิลปะ และวัฒนธรรม 5) สุขภาพ 6) สวัสดิการสังคม 7) หญิงและชาย 8) รายได้และรายจ่ายของครัวเรือน 9) ยุติธรรมความมั่นคงการเมือง และการปกครอง ด้านเศรษฐกิจ 11 สาขา ได้แก่ 10) บัญชีประชาชาติ 11) เกษตร และประมง 12) อุตสาหกรรม 13) พลังงาน 14) การค้าและราคา 15) ขนส่ง และโลจิสติกส์ 16) เทคโนโลยีสารสนเทศและการสื่อสาร 17) การท่องเที่ยวและการกีฬา 18) การเงิน การธนาคาร และประกันภัย 19) การคลัง 20) วิทยาศาสตร์ เทคโนโลยีและนวัตกรรม ด้านทรัพยากรธรรมชาติและสิ่งแวดล้อม 21) ทรัพยากรธรรมชาติและสิ่งแวดล้อม

## 1.4 คำอธิบายศัพท์

- 1.4.1 ห่วงโซ่คุณค่าภายใต้แผนแม่บทภายใต้ยุทธศาสตร์ชาติ (23 ด้าน)<sup>3</sup> เป็นองค์ประกอบ (อาจรวมถึงกิจกรรมและกระบวนการต่าง ๆ) ที่มีความสอดคล้องและสัมพันธ์กันเป็นระบบภายใต้แผนแม่บทย่อย ตั้งแต่จุดเริ่มต้นของกระบวนการดำเนินงาน (ต้นทาง) ไปจนกระทั่งสิ้นสุดกระบวนการดำเนินงาน (ปลายทาง) ที่ส่งผลต่อการบรรลุเป้าหมายแผนแม่บทย่อยนั้น ๆ ได้ตามที่กำหนด โดยทางสำนักงานสภาพัฒนาการเศรษฐกิจและสังคมแห่งชาติได้จัดทำ 140 Final Value Chains เพื่อใช้ประกอบการจัดทำโครงการสำคัญต่าง ๆ
- 1.4.2 ห่วงโซ่คุณค่าทั่วไป (Generic Value Chain: GVC)<sup>4</sup> เป็นห่วงโซ่คุณค่ารูปแบบกลางที่ได้จากการทบทวนประเด็นยุทธศาสตร์การพัฒนาภาพรวมของจังหวัด (กรอบการดำเนินงานปี 2557) สามารถแบ่งแนวทางการพัฒนาเป็น 3 ด้าน คือ เศรษฐกิจ สังคม และทรัพยากรธรรมชาติและสิ่งแวดล้อม ซึ่งประเด็นในแต่ละด้านจะมีประเด็นย่อยรวม 18 เรื่อง ในแต่ละเรื่องจะมีการจัดทำห่วงโซ่คุณค่าแสดงกิจกรรมหลัก (Primary Activities) และกิจกรรมสนับสนุน (Support Activities) โดยกิจกรรมทุกประเภทมีส่วนในการช่วยเพิ่มคุณค่าให้กับสินค้าหรือบริการ หรือลด แกไข ป้องกันปัญหาให้กับประเด็นปัญหาสำคัญที่เลือก โดยแต่ละกิจกรรมในแต่ละข้อต่อของห่วงโซ่คุณค่า (Value Chain: VC) จะแสดงให้เห็นถึงคุณค่า หรือประโยชน์ให้กับการพัฒนาพื้นที่
- 1.4.3 ห่วงโซ่คุณค่าที่สอดคล้องกับแผนพัฒนาจังหวัด เป็นห่วงโซ่คุณค่าของจังหวัดในแต่ละประเด็นการพัฒนาภายใต้แผนพัฒนาจังหวัด โดยใช้ห่วงโซ่คุณค่าภายใต้แผนแม่บทภายใต้ยุทธศาสตร์ชาติ (23 ด้าน) 140 Final Value Chains และห่วงโซ่คุณค่าทั่วไป (Generic Value Chain: GVC) เป็นกรอบในการจัดทำเพื่อให้ได้ห่วงโซ่คุณค่าตามประเด็นการพัฒนาจังหวัดที่ประกอบด้วยกิจกรรมหลัก (Primary Activities) และกิจกรรมสนับสนุน (Support Activities) ที่มีความสอดคล้องและสัมพันธ์กันเป็นระบบ ตั้งแต่จุดเริ่มต้นของกระบวนการดำเนินงาน (ต้นทาง) ไปจนกระทั่งสิ้นสุดกระบวนการดำเนินงาน (ปลายทาง) ที่ส่งผลต่อการบรรลุเป้าหมายประเด็นการพัฒนาจังหวัดได้ตามที่กำหนด
- 1.4.4 แผนพัฒนาสถิติระดับจังหวัด<sup>5</sup> เป็นเครื่องมือสำคัญในการกำหนดกรอบแนวทางการดำเนินงานเพื่อการพัฒนาการเก็บข้อมูลสถิติที่สำคัญและจำเป็นต่อการบริหารงานยุทธศาสตร์จังหวัดในระยะสั้น 1 ปี และระยะกลาง 4 ปี เพื่อให้เชื่อมโยงกับการจัดทำแผนพัฒนาจังหวัดและสอดคล้องกับแผนยุทธศาสตร์และแผนพัฒนาระดับต่าง ๆ ซึ่งจะกำหนดกิจกรรมต่าง ๆ เพื่อพัฒนาคุณภาพสถิติทางการว่ามีรายการใดบ้าง จะพัฒนาอย่างไร หน่วยงานใดเป็นผู้รับผิดชอบ พร้อมทั้งระบุระยะเวลาที่ต้องดำเนินการด้วย
- 1.4.5 สถิติทางการ (Official Statistics)<sup>6</sup> หมายถึง ข้อความหรือตัวเลขที่เป็นตัวแทนแสดงถึงคุณลักษณะของสิ่งต่าง ๆ ในประเทศ ที่ประมวลตามความเป็นจริงจากข้อมูลที่เก็บรวบรวมได้

<sup>3</sup> ที่มา: การประชุมเชิงปฏิบัติการการจัดทำโครงการสำคัญ ประจำปีงบประมาณ 2565 เอกสารประกอบการบรรยาย: การวิเคราะห์และประมวลผลห่วงโซ่คุณค่า (Value Chain) ที่ส่งผลต่อการบรรลุเป้าหมายแผนแม่บทย่อย Workshop2 วันที่ 9 ก.ค. 63

<sup>4</sup> ผลจากการจัดทำโครงการพัฒนาข้อมูลสถิติและสารสนเทศระดับพื้นที่ 76 จังหวัด และ 18 กลุ่มจังหวัด พ.ศ. 2557

<sup>5</sup> ที่มา: ผลจากการจัดทำโครงการพัฒนาข้อมูลสถิติและสารสนเทศระดับพื้นที่ 76 จังหวัด และ 18 กลุ่มจังหวัด พ.ศ. 2557

<sup>6</sup> ที่มา: แผนแม่บทระบบสถิติประเทศไทย พ.ศ. 2554 – 2558 หน้า 6

ตามหลักวิชาการทางสถิติและเป็นสถิติที่มีความสำคัญต่อการใช้ในการกำหนดนโยบายเพื่อการพัฒนาประเทศ

- 1.4.6 บัญชีสถิติทางการ เอกสารแสดงบรรดารายการสถิติทางการเพื่อจัดทำแผนกำหนดความรับผิดชอบในการดำเนินงานทางสถิติตามแผนแม่บท
- 1.4.7 คำอธิบายข้อมูลหรือเมทาดาทา<sup>7</sup> (Metadata) หมายถึง ข้อมูลที่ใช้อธิบายข้อมูลหลักหรือกลุ่มที่เกี่ยวข้องทั้งกระบวนการเชิงธุรกิจ (ในที่นี้หมายถึง กระบวนการทำงานตามภารกิจของหน่วยงาน) และเชิงเทคโนโลยีสารสนเทศ กฎและข้อจำกัดของข้อมูล และโครงสร้างของข้อมูล เมทาดาทาช่วยให้หน่วยงานสามารถเข้าใจข้อมูล ระบบ และขั้นตอนการทำงานได้ดียิ่งขึ้น โดยการบริหารจัดการเมทาดาทา (Metadata Management) เริ่มตั้งแต่การเก็บรวบรวม การจัดกลุ่ม การดูแล และการควบคุมเมทาดาทา ทั้งนี้ ข้อมูลแต่ละชุดควรมีเมทาดาทาเพื่อให้ผู้ใช้งานทราบเกี่ยวกับชุดข้อมูล เช่น รายละเอียดของชุดข้อมูล สิ่งที่เกี่ยวข้องกับชุดข้อมูล วัตถุประสงค์การนำไปใช้ และฟิลด์ข้อมูล เป็นต้น ซึ่งคำอธิบายชุดข้อมูลประกอบด้วยคำอธิบายข้อมูลจำนวน 14 รายการ สำหรับ 1 ชุดข้อมูล ที่หน่วยงานต้องจัดทำและระบุรายละเอียด ได้แก่ ประเภทข้อมูล ชื่อชุดข้อมูล องค์กร ชื่อผู้ติดต่อ อีเมลผู้ติดต่อ คำสำคัญ รายละเอียด วัตถุประสงค์ หน่วยความถี่ของการปรับปรุงข้อมูล ค่าความถี่ของการปรับปรุงข้อมูล ขอบเขตเชิงภูมิศาสตร์หรือเชิงพื้นที่ แหล่งที่มา รูปแบบการเก็บข้อมูล หมวดหมู่ข้อมูลตามธรรมาภิบาลข้อมูลภาครัฐ และสัญญาอนุญาตให้ใช้ข้อมูล
- 1.4.8 หน่วยงาน<sup>8</sup> หมายถึง ส่วนราชการ รัฐวิสาหกิจ องค์กรมหาชน องค์กรปกครองส่วนท้องถิ่น และหน่วยงานอื่นของรัฐ
- 1.4.9 เจ้าของข้อมูล (Data Owners)<sup>9</sup> หมายถึง บุคคลที่ทำหน้าที่ตรวจสอบดูแลข้อมูลโดยตรง สร้างความมั่นใจได้ว่าการบริหารจัดการข้อมูลสอดคล้องกับนโยบาย มาตรฐาน กฎระเบียบ หรือกฎหมาย เจ้าของข้อมูลทำการทบทวนและอนุมัติการดำเนินการต่าง ๆ ที่เกี่ยวข้องกับข้อมูล เช่น การเปลี่ยนแปลงเมทาดาทาและเกณฑ์การทำดาตาคleaning (Data Cleansing) นอกจากนี้ยังทำหน้าที่ในการให้สิทธิ์ในการเข้าถึงข้อมูล จัดชั้นความลับของข้อมูล เจ้าของข้อมูลมักจะอยู่ในตำแหน่งบริหาร เช่น ผู้อำนวยการฝ่ายหรือหัวหน้าส่วนงานบุคคลเป็น เจ้าของข้อมูลบุคคล ผู้อำนวยการฝ่ายหรือหัวหน้าส่วนงานการเงินเป็น เจ้าของข้อมูลการเงิน เป็นต้น

หมายเหตุ : สามารถเพิ่มเติมเนื้อหาที่เกี่ยวข้องได้ (ถ้ามี)

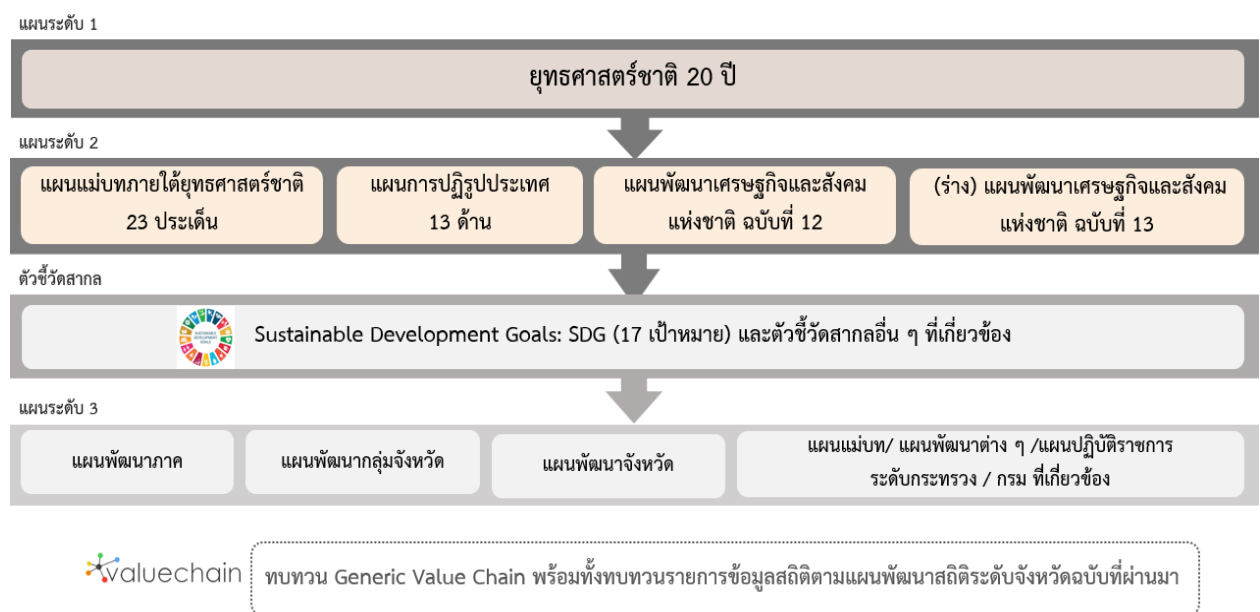
<sup>7</sup> ที่มา: (ร่าง) คำอธิบาย ข้อมูลหรือเมทาดาทา (Metadata) สำหรับชุดข้อมูลภาครัฐ

<sup>8</sup> ที่มา: พระราชบัญญัติสถิติ พ.ศ. 2550

<sup>9</sup> ที่มา: ธรรมาภิบาลข้อมูลภาครัฐ หน้า 36

## นโยบายและยุทธศาสตร์ที่เกี่ยวข้องกับการพัฒนาในระดับจังหวัด

การขับเคลื่อนในการจัดทำแผนพัฒนาสถิติระดับจังหวัด (พ.ศ. 2566 – 2570) ได้ศึกษายุทธศาสตร์ชาติ 20 ปี (พ.ศ. 2561 – 2580) แผนแม่บทภายใต้ยุทธศาสตร์ชาติ (23 ด้าน) แผนการปฏิรูปประเทศ (13 ด้าน) (ร่าง) แผนพัฒนาเศรษฐกิจและสังคมแห่งชาติ ฉบับที่ 13 (พ.ศ. 2566 – 2570) เป้าหมายการพัฒนาที่ยั่งยืน (Sustainable Development Goals: SDGs) และตัวชี้วัดสากลอื่น ๆ ที่สำคัญ เช่น การจัดอันดับขีดความสามารถในการแข่งขัน (International Institute for Management Development: IMD) ยุทธศาสตร์การพัฒนาของแผนแม่บท/แผนพัฒนาต่าง ๆ/แผนปฏิบัติราชการระดับกระทรวง กรมที่เกี่ยวข้อง (ร่าง) กรอบแผนพัฒนาภาค (พ.ศ. 2566 – 2570) แผนพัฒนากลุ่มจังหวัด (พ.ศ. 2566 – 2570) แผนพัฒนาจังหวัด (พ.ศ. 2566 – 2570) หรือนโยบายของผู้บริหารในจังหวัด เป็นต้น พร้อมทั้งวิเคราะห์ความสอดคล้องเชื่อมโยงระหว่างประเด็นการพัฒนาจังหวัด ตัวชี้วัดการพัฒนากับแผนยุทธศาสตร์และแผนพัฒนาระดับต่าง ๆ เพื่อเป็นกรอบแนวคิดในการดำเนินการในครั้งนี้ ดังภาพ 2



ภาพ 2 กรอบแนวคิดการวิเคราะห์นโยบายและยุทธศาสตร์ที่เกี่ยวข้องกับการพัฒนาในระดับจังหวัด

## 2.1 การศึกษานโยบายและยุทธศาสตร์ที่เกี่ยวข้องกับการพัฒนาในระดับจังหวัด

การจัดทำแผนพัฒนาสถิติระดับจังหวัดภูเก็ต (พ.ศ. 2566 – 2570) ได้มีการศึกษานโยบายและยุทธศาสตร์ที่เกี่ยวข้องเพื่อให้เกิดความเชื่อมโยงระหว่างแผนและข้อมูลสถิติที่ใช้ในกำหนดนโยบาย การจัดทำตัวชี้วัดเพื่อติดตามประเมินผล ดังนี้

### 2.1.1 ยุทธศาสตร์ชาติ 20 ปี (พ.ศ. 2561 – 2580)<sup>10</sup>

เครื่องมือสำคัญในการบริหารราชการแผ่นดินและใช้เป็นแนวทางในการสนับสนุนการตัดสินใจของผู้บริหาร รวมถึงการวางกรอบการพัฒนาประเทศให้เป็นไปในแนวทางที่เหมาะสมสอดคล้องกับการเปลี่ยนแปลงของประเทศ ทั้งในด้านเศรษฐกิจ สังคม และทรัพยากรธรรมชาติและสิ่งแวดล้อม ได้อย่างมีประสิทธิภาพ เพื่อให้บรรลุวิสัยทัศน์ “ประเทศไทยมีความมั่นคง มั่งคั่ง ยั่งยืน เป็นประเทศที่พัฒนาแล้ว ด้วยการพัฒนาตามหลักปรัชญาของเศรษฐกิจพอเพียง” หรือตามคติพจน์ “มั่นคง มั่งคั่ง ยั่งยืน” ประกอบด้วย 6 ยุทธศาสตร์โดยมีการแปลงยุทธศาสตร์สู่การปฏิบัติ ดังภาพ 3 เพื่อยกระดับศักยภาพของประเทศในหลากหลายมิติ พัฒนาคมนในทุกมิติและในทุกช่วงวัยให้เป็นคนดี คนเก่ง และมีคุณภาพ สร้างโอกาสและความเสมอภาคทางสังคม สร้างการเติบโตบนคุณภาพชีวิตที่เป็นมิตรกับสิ่งแวดล้อม และมีภาครัฐของประชาชนเพื่อประชาชนและประโยชน์ส่วนรวม



ภาพ 3 ยุทธศาสตร์ชาติ 6 ด้านและการแปลงยุทธศาสตร์สู่การปฏิบัติ, สำนักงานสภาพัฒนาการเศรษฐกิจและสังคมแห่งชาติ

<sup>10</sup> ที่มา: ยุทธศาสตร์ชาติ 20 ปี (พ.ศ. 2561 – 2580), ราชกิจจานุเบกษา เล่มที่ 135 ตอนที่ 82 ก

### 2.1.2 แผนแม่บทภายใต้ยุทธศาสตร์ชาติ<sup>11</sup>

แผนแม่บทภายใต้ยุทธศาสตร์ชาติเป็นส่วนสำคัญในการถ่ายทอดเป้าหมายและประเด็นยุทธศาสตร์ของยุทธศาสตร์ชาติลงสู่แผนระดับต่าง ๆ ต่อไป ซึ่งได้คำนึงถึงประเด็นร่วมหรือประเด็นตัดข้ามยุทธศาสตร์และการประสานเชื่อมโยงเป้าหมายของแต่ละแผนแม่บทภายใต้ยุทธศาสตร์ชาติให้มีความสอดคล้องไปในทิศทางเดียวกัน โดยแผนแม่บทภายใต้ยุทธศาสตร์ชาติจะประกอบด้วย สถานการณ์และแนวโน้มที่เกี่ยวข้องของแผนแม่บท เป้าหมายและตัวชี้วัดในการดำเนินการ ซึ่งแบ่งช่วงเวลาออกเป็น 4 ช่วง ช่วงละ 5 ปี รวมทั้งกำหนดแนวทางการพัฒนา และแผนงาน/โครงการที่สำคัญของแผนแม่บทภายใต้ยุทธศาสตร์ชาติ เพื่อเป็นกรอบในการดำเนินการของหน่วยงานที่เกี่ยวข้องให้บรรลุเป้าหมายการพัฒนาประเทศที่กำหนดไว้ในยุทธศาสตร์ว่า “ประเทศชาติมั่นคง ประชาชนมีความสุข เศรษฐกิจพัฒนาอย่างต่อเนื่อง สังคมเป็นธรรม ฐานทรัพยากรธรรมชาติยั่งยืน” โดยยกระดับศักยภาพของประเทศในหลายมิติ พัฒนาค้นในทุกมิติ และในทุกช่วงวัยให้เป็นคนดี เก่ง และมีคุณภาพ สร้างโอกาสและความเสมอภาคทางสังคม สร้างการเติบโตบนคุณภาพชีวิตที่เป็นมิตรกับสิ่งแวดล้อม และมีภาครัฐของประชาชนเพื่อประชาชนและประโยชน์ส่วนรวม โดยแผนแม่บทภายใต้ยุทธศาสตร์ชาติ มีจำนวน 23 ฉบับ ได้แก่

- 1) ความมั่นคง
- 2) การต่างประเทศ
- 3) การเกษตร
- 4) อุตสาหกรรมและบริการแห่งอนาคต
- 5) การท่องเที่ยว
- 6) พื้นที่และเมืองน่าอยู่อัจฉริยะ
- 7) โครงสร้างพื้นฐาน ระบบโลจิสติกส์ และดิจิทัล
- 8) ผู้ประกอบการและวิสาหกิจขนาดกลางและขนาดย่อมยุคใหม่
- 9) เขตเศรษฐกิจพิเศษ
- 10) การปรับเปลี่ยนค่านิยม และวัฒนธรรม
- 11) ศักยภาพคนตลอดช่วงชีวิต
- 12) การพัฒนาการเรียนรู้
- 13) การเสริมสร้างให้คนไทยมีสุขภาพพลานามัยที่ดี
- 14) ศักยภาพการกีฬา
- 15) พลังทางสังคม
- 16) เศรษฐกิจฐานราก
- 17) ความเสมอภาคและหลักประกันสังคม
- 18) การเติบโตอย่างยั่งยืน
- 19) การบริหารจัดการน้ำทั้งระบบ
- 20) การบริการประชาชนและประสิทธิภาพภาครัฐ
- 21) การต่อต้านการทุจริตและประพฤติมิชอบ
- 22) กฎหมายและกระบวนการยุติธรรม
- 23) การวิจัยและพัฒนานวัตกรรม

<sup>11</sup> ที่มา: สรุปสาระสำคัญแผนแม่บทภายใต้ยุทธศาสตร์ชาติ (พ.ศ. 2561 - 2580), สำนักงานสภาพัฒนาการเศรษฐกิจและสังคมแห่งชาติ

แผนแม่บทภายใต้ยุทธศาสตร์ชาติทั้ง 23 ฉบับ เป็นการกำหนดประเด็นในลักษณะที่มีการบูรณาการ และเชื่อมโยงระหว่างยุทธศาสตร์ชาติด้านที่เกี่ยวข้อง และประเด็นการพัฒนาจะมีความซ้ำซ้อนกันระหว่าง แผนแม่บทฯ เพื่อให้ส่วนราชการสามารถนำแผนแม่บทฯ ไปใช้ในทางปฏิบัติได้อย่างมีประสิทธิภาพ และ ป้องกันการเกิดความสับสน โดยแผนแม่บทภายใต้ยุทธศาสตร์ชาติเป็นแผนระดับที่ 2 ที่มีความสำคัญในการ เป็นแนวทางการพัฒนาและขับเคลื่อนประเทศเพื่อให้บรรลุเป้าหมายของยุทธศาสตร์ และถ่ายทอดไปสู่แนวทาง ในการปฏิบัติในแผนระดับที่ 3 ของหน่วยงาน ตามมติคณะรัฐมนตรีเมื่อวันที่ 4 ธันวาคม 2560

นอกจากนี้ สำนักงานสภาพัฒนาการเศรษฐกิจและสังคมแห่งชาติได้จัดทำห่วงโซ่คุณค่าของ ประเทศไทย<sup>12</sup> (Final Value Chain Thailand) ที่ส่งผลให้บรรลุ 140 เป้าหมายแผนแม่บทย่อย ภายใต้แผนแม่บท ภายใต้ยุทธศาสตร์ (ฉบับแก้ไข ปี 2566)

### 2.1.3 แผนการปฏิรูปประเทศ (ฉบับปรับปรุง)<sup>13</sup>

แผนการปฏิรูปประเทศ (ฉบับปรับปรุง) เป็นแผนระดับที่ 2 ตามมติคณะรัฐมนตรี เมื่อวันที่ 4 ธันวาคม 2560 โดยส่งผลต่อการบรรลุเป้าหมายของยุทธศาสตร์ชาติ และแผนแม่บทภายใต้ยุทธศาสตร์ ซึ่งทุกหน่วยงานต้องดำเนินการตามกิจกรรมปฏิรูปประเทศที่จะส่งผลให้เกิดการเปลี่ยนแปลงต่อประชาชน อย่างมีนัยสำคัญ (Big Rock) นำไปสู่การปฏิบัติตามหลักความสัมพันธ์เชิงเหตุและผล (Causal Relationship: XYZ) เพื่อให้บรรลุผลสัมฤทธิ์ตามเป้าหมายของยุทธศาสตร์ชาติของแต่ละช่วงเวลา 5 ปี โดยแผนการปฏิรูป ประเทศ ฉบับปรับปรุงจะดำเนินการคู่ขนานไปกับเล่มแผนการปฏิรูปประเทศฉบับเดิมที่ประกาศใช้เมื่อเดือน เมษายน 2561 ที่เป็นกิจกรรมในลักษณะภารกิจปกติของหน่วยงาน ซึ่งแผนการปฏิรูปประเทศ 13 ด้าน ได้แก่ ด้านการเมือง ด้านการบริหารราชการแผ่นดิน ด้านกฎหมาย ด้านกระบวนการยุติธรรม ด้านเศรษฐกิจ ด้าน ทรัพยากรธรรมชาติและสิ่งแวดล้อม ด้านสาธารณสุข ด้านสื่อสารมวลชน เทคโนโลยีสารสนเทศ ด้านสังคม ด้านพลังงาน ด้านการป้องกันและปราบปรามการทุจริตและประพฤติมิชอบ ด้านการศึกษา ด้านวัฒนธรรม กีฬาแรงงาน และการพัฒนาทรัพยากรมนุษย์

### 2.1.4 (ร่าง) แผนพัฒนาเศรษฐกิจและสังคมแห่งชาติ ฉบับที่ 13 (พ.ศ. 2566 – 2570)<sup>14</sup>

(ร่าง) แผนพัฒนาเศรษฐกิจและสังคมแห่งชาติ ฉบับที่ 13 (พ.ศ. 2566 - 2570) เป็นแผนพัฒนาฯ ฉบับแรกที่เริ่มต้นกระบวนการยกร่างกรอบแผนแม่บทภายใต้ยุทธศาสตร์ชาติและจะมีผลในการใช้เป็นกรอบ เพื่อกำหนดแผนแม่บทภายใต้ยุทธศาสตร์ชาติ และแผนปฏิบัติการในช่วง 5 ปีที่สองของยุทธศาสตร์ชาติ 20 ปี โดยการกำหนดทิศทางการพัฒนาประเทศในระยะของแผนพัฒนาฯ ได้น้อมนำปรัชญาของเศรษฐกิจพอเพียง มาเป็นหลักในการขับเคลื่อนและวางแผนการพัฒนาประเทศ ไปสู่การบรรลุเป้าหมายในมิติต่าง ๆ ภายใต้ ยุทธศาสตร์ชาติได้อย่างเป็นรูปธรรม ซึ่งการกำหนดทิศทางการพัฒนาประเทศในระยะต่อไปจึงจำเป็นต้องให้ ความสำคัญกับปัจจัยทั้งภายนอกและภายใน ตลอดจนผลจากการเปลี่ยนแปลงของปัจจัยที่จะมีอิทธิพลต่อ โครงสร้างและองค์ประกอบของประเทศในทุกมิติ เพื่อนำมาประมวลผลประกอบการกำหนดทิศทางการพัฒนา ประเทศที่ควรจะมีไปในอนาคต บนหลักปรัชญาของเศรษฐกิจพอเพียงที่สอดคล้องกับเป้าหมายการพัฒนาที่ ยั่งยืนของโลก (SDGs)

<sup>12</sup> ที่มา: ห่วงโซ่คุณค่าของประเทศไทย (Value Chain Thailand) (ฉบับแก้ไขปี 2566) , สำนักงานสภาพัฒนาการเศรษฐกิจและสังคมแห่งชาติ

<sup>13</sup> ที่มา: แผนการปฏิรูปประเทศ (ฉบับปรับปรุง) , สำนักงานสภาพัฒนาการเศรษฐกิจและสังคมแห่งชาติ

<sup>14</sup> ที่มา: (ร่าง) แผนพัฒนาเศรษฐกิจและสังคมแห่งชาติ ฉบับที่ 13 (พ.ศ. 2566 - 2570) ตุลาคม 2564



(ร่าง) แผนพัฒนาฯ ฉบับที่ 13 มีจุดมุ่งหมายเพื่อขับเคลื่อนการพัฒนาประเทศให้สามารถบรรลุผลตามเป้าหมายการพัฒนาระยะยาวที่กำหนดไว้ในยุทธศาสตร์ชาติ โดยมุ่งหวังให้แผนพัฒนาฯ ฉบับที่ 13 (พ.ศ. 2566 - 2570) ทำหน้าที่เป็นกลไกในการขับเคลื่อนที่มีลำดับความสำคัญสูงต่อการพัฒนาประเทศในระยะ 5 ปี และเพื่อผลักดันให้ประเทศสามารถก้าวข้ามความท้าทายต่าง ๆ เพื่อขับเคลื่อนสู่ความเจริญเติบโตที่ทุกภาคส่วนได้รับประโยชน์อย่างเท่าเทียมกัน โดยมีวัตถุประสงค์เพื่อพลิกโฉมประเทศไทยสู่ “สังคมก้าวหน้า เศรษฐกิจสร้างมูลค่าอย่างยั่งยืน” จึงได้กำหนดเป้าหมายหลัก 5 ประการ ประกอบด้วย

- 1) การปรับโครงสร้างการผลิตสู่เศรษฐกิจฐานนวัตกรรม
- 2) การพัฒนาคนสำหรับโลกยุคใหม่
- 3) การมุ่งสู่สังคมแห่งโอกาสและความเป็นธรรม
- 4) การเปลี่ยนผ่านไปสู่ความยั่งยืน
- 5) การเสริมสร้างความสามารถของประเทศในการรับมือกับความเสี่ยงและการเปลี่ยนแปลงภายใต้บริบทโลกใหม่

ดังนั้น (ร่าง) แผนพัฒนาฯ ฉบับที่ 13 จึงได้กำหนดหมวดหมู่การพัฒนา จำนวน 13 ประการที่มีลักษณะเชิงบูรณาการ ซึ่งสามารถนำไปสู่การพัฒนาทั้งในด้านเศรษฐกิจ สังคม ทรัพยากรธรรมชาติและสิ่งแวดล้อมไปพร้อม ๆ กัน ทำให้หมวดหมู่แต่ละประการสามารถสนับสนุนเป้าหมายหลักได้มากกว่าหนึ่งข้อ โดยหมวดหมู่ทั้ง 13 ประการ แบ่งออกได้เป็น 4 มิติ ดังนี้

1) มิติภาคการผลิตและบริการเป้าหมาย

- หมวดหมู่ที่ 1 ไทยเป็นประเทศชั้นนำด้านสินค้าเกษตรและเกษตรแปรรูปมูลค่าสูง
- หมวดหมู่ที่ 2 ไทยเป็นจุดหมายของการท่องเที่ยวที่เน้นคุณภาพและความยั่งยืน
- หมวดหมู่ที่ 3 ไทยเป็นฐานการผลิตยานยนต์ไฟฟ้าที่สำคัญของโลก
- หมวดหมู่ที่ 4 ไทยเป็นศูนย์กลางทางการแพทย์และสุขภาพมูลค่าสูง
- หมวดหมู่ที่ 5 ไทยเป็นประตูการค้าการลงทุนและยุทธศาสตร์ทางโลจิสติกส์ที่สำคัญของภูมิภาค
- หมวดหมู่ที่ 6 ไทยเป็นศูนย์กลางด้านดิจิทัลและอุตสาหกรรมอิเล็กทรอนิกส์อัจฉริยะของอาเซียน

2) มิติโอกาสและความเสมอภาคทางเศรษฐกิจและสังคม

- หมวดหมู่ที่ 7 ไทยมีวิสาหกิจขนาดกลางและขนาดย่อมที่เข้มแข็ง มีศักยภาพสูง และสามารถแข่งขันได้
- หมวดหมู่ที่ 8 ไทยมีพื้นที่และเมืองอัจฉริยะที่น่าอยู่ ปลอดภัย เติบโตได้อย่างยั่งยืน
- หมวดหมู่ที่ 9 ไทยมีความยากจนข้ามรุ่นลดลง และคนไทยทุกคนมีความคุ้มครองทางสังคมที่เพียงพอ เหมาะสม

3) มิติความยั่งยืนของทรัพยากรธรรมชาติและสิ่งแวดล้อม

- หมวดหมู่ที่ 10 ไทยมีเศรษฐกิจหมุนเวียนและสังคมคาร์บอนต่ำ
- หมวดหมู่ที่ 11 ไทยสามารถลดความเสี่ยงและผลกระทบจากภัยธรรมชาติและการเปลี่ยนแปลงสภาพภูมิอากาศ

#### 4) มิติปัจจัยผลักดันการพลิกโฉมประเทศ

หมวดหมู่ที่ 12 ไทยมีกำลังคนสมรรถนะสูง มุ่งเรียนรู้อย่างต่อเนื่อง ตอบโจทย์การพัฒนา  
แห่งอนาคต

หมวดหมู่ที่ 13 ไทยมีภาครัฐที่ทันสมัย มีประสิทธิภาพ และตอบโจทย์ประชาชน

#### 2.1.5 การพัฒนาที่ยั่งยืน (Sustainable Development)<sup>15</sup>

การพัฒนาที่ยั่งยืน (Sustainable Development) คือ แนวทางการพัฒนาที่ตอบสนองความต้องการของคนรุ่นปัจจุบัน โดยไม่ลดทอนความสามารถในการตอบสนองความต้องการของคนรุ่นหลัง (Brundtland Report, 1987) โดยการบรรลุการพัฒนาที่ยั่งยืน มีองค์ประกอบสำคัญ 3 ประการ ได้แก่ การเติบโตทางเศรษฐกิจ (Economic Growth) ความครอบคลุมทางสังคม (Social Inclusion) และการคุ้มครองสิ่งแวดล้อม (Environmental Protection)



ภาพ 4 17 เป้าหมายการพัฒนาที่ยั่งยืน, สำนักงานสภาพัฒนาการเศรษฐกิจและสังคมแห่งชาติ

<sup>15</sup> ที่มา: สำนักงานสภาพัฒนาการเศรษฐกิจและสังคมแห่งชาติ, <https://sdgs.nesdc.go.th/>

ในการประชุมสมัชชาสหประชาชาติสมัยสามัญ ครั้งที่ 70 เมื่อวันที่ 25 กันยายน 2558 ณ สำนักงานใหญ่สหประชาชาติ ประเทศไทยและประเทศสมาชิกสหประชาชาติรวม 193 ประเทศ ร่วมลงนามรับรองวาระการพัฒนาที่ยั่งยืน ค.ศ. 2030 (2030 Agenda for Sustainable Development) ซึ่งเป็นกรอบการพัฒนาของโลกเพื่อร่วมกันบรรลุการพัฒนาทางสังคม เศรษฐกิจ และสิ่งแวดล้อมอย่างยั่งยืน โดยไม่ทิ้งใครไว้ข้างหลัง ภายในปี ค.ศ. 2030 โดยกำหนดให้มีเป้าหมายการพัฒนาที่ยั่งยืน (Sustainable Development Goals: SDGs) เป็นแนวทางให้แต่ละประเทศดำเนินการร่วมกัน

เป้าหมายการพัฒนาที่ยั่งยืน (SDGs) 17 เป้าหมาย ประกอบไปด้วย 169 เป้าหมายย่อย (SDG Targets) ที่มีความเป็นสากล เชื่อมโยงและเกื้อหนุนกัน และกำหนดให้มี 247 ตัวชี้วัด เพื่อใช้ติดตามและประเมินความก้าวหน้าของการพัฒนา โดยสามารถจัดกลุ่ม SDGs ตามปัจจัยที่เชื่อมโยงกันใน 5 มิติ (5P) ได้แก่

ภาพ 5 การจัดกลุ่ม SDGs ตามปัจจัยที่เชื่อมโยงกันใน 5 มิติ (5P)



- 1) การพัฒนาคน (People) ให้ความสำคัญกับการขจัดปัญหาความยากจนและความหิวโหย และลดความเหลื่อมล้ำในสังคม ประกอบด้วย
  - เป้าหมายที่ 1: ขจัดความยากจน
  - เป้าหมายที่ 2: ยุติความหิวโหย บรรลุความมั่นคงทางอาหารและยกระดับโภชนาการสำหรับทุกคนในทุกวัย
  - เป้าหมายที่ 3: สร้างหลักประกันว่าคนมีชีวิตที่มีสุขภาพดีและส่งเสริมสวัสดิภาพสำหรับทุกคนในทุกวัย
  - เป้าหมายที่ 4: สร้างหลักประกันว่าทุกคนมีการศึกษาที่มีคุณภาพอย่างครอบคลุมและเท่าเทียม และสนับสนุนโอกาสในการเรียนรู้ตลอดชีวิต
  - เป้าหมายที่ 5: บรรลุความเท่าเทียมระหว่างเพศ และเสริมสร้างความเข้มแข็งให้แก่สตรีและเด็กหญิง
- 2) สิ่งแวดล้อม (Planet) ให้ความสำคัญกับการปกป้องและรักษาทรัพยากรธรรมชาติและสภาพภูมิอากาศเพื่อพลเมืองโลกรุ่นต่อไป ประกอบด้วย
  - เป้าหมายที่ 7: สร้างหลักประกันให้ทุกคนสามารถเข้าถึงพลังงานสมัยใหม่ที่ยั่งยืนในราคาที่ย่อมเยา
  - เป้าหมายที่ 8: ส่งเสริมการเติบโตทางเศรษฐกิจที่ต่อเนื่อง ครอบคลุม และยั่งยืน การจ้างงานเต็มที่ มีผลิตภาพ และการมีงานที่เหมาะสมสำหรับทุกคน
  - เป้าหมายที่ 9: สร้างโครงสร้างพื้นฐานที่มีความทนทาน ส่งเสริมการพัฒนาอุตสาหกรรมที่ครอบคลุมและยั่งยืน และส่งเสริมนวัตกรรม
  - เป้าหมายที่ 10: ลดความไม่เสมอภาคภายในประเทศและระหว่างประเทศ
  - เป้าหมายที่ 11: ทำให้เมืองและการตั้งถิ่นฐานของมนุษย์มีความครอบคลุม ปลอดภัย มีภูมิทัศน์ที่ดีและยั่งยืน

- 3) เศรษฐกิจและความมั่งคั่ง (Prosperity) ส่งเสริมให้ประชาชนมีความเป็นอยู่ที่ดีและสอดคล้องกับธรรมชาติ ประกอบด้วย
- เป้าหมายที่ 6: สร้างหลักประกันว่าจะมีการจัดให้มีน้ำและสุขอนามัยสำหรับทุกคนและมีการบริหารจัดการที่ยั่งยืน
  - เป้าหมายที่ 12: สร้างหลักประกันให้มีรูปแบบการผลิตและการบริโภคที่ยั่งยืน
  - เป้าหมายที่ 13: เร่งต่อสู้กับการเปลี่ยนแปลงสภาพภูมิอากาศและผลกระทบที่เกิดขึ้น
  - เป้าหมายที่ 14: อนุรักษ์และใช้ประโยชน์จากมหาสมุทร ทะเล และทรัพยากรทางทะเลอย่างยั่งยืนเพื่อการพัฒนาที่ยั่งยืน
  - เป้าหมายที่ 15: ปกป้อง ฟื้นฟู และสนับสนุนการใช้ระบบนิเวศบนบกอย่างยั่งยืน จัดการป่าไม้อย่างยั่งยืนต่อสู้การกลายสภาพเป็นทะเลทราย หยุดการเสื่อมโทรมของที่ดินและฟื้นสภาพกลับมาใหม่ และหยุดการสูญเสียความหลากหลายทางชีวภาพ
- 4) สันติภาพและความยุติธรรม (Peace) ยึดหลักการอยู่ร่วมกันอย่างสันติ มีสังคมที่สงบสุขและไม่แบ่งแยก ประกอบด้วย
- เป้าหมายที่ 16: ส่งเสริมสังคมที่สงบสุขและครอบคลุมเพื่อการพัฒนาที่ยั่งยืน ให้ทุกคนเข้าถึงความยุติธรรมและสร้างสถาบันที่มีประสิทธิภาพลึกลับผิดชอบและครอบคลุมในทุกระดับ
- 5) ความเป็นหุ้นส่วนการพัฒนา (Partnership) ความร่วมมือของทุกภาคส่วนในการขับเคลื่อนวาระการพัฒนาที่ยั่งยืน ประกอบด้วย
- เป้าหมายที่ 17: เสริมความเข้มแข็งให้แก่กลไกการดำเนินงานและฟื้นฟูสภาพหุ้นส่วนความร่วมมือระดับโลกสำหรับการพัฒนาที่ยั่งยืน

#### 2.1.6 (ร่าง) กรอบแผนพัฒนาภาคใต้ (พ.ศ. 2566 – 2570)<sup>16</sup>

(ร่าง) กรอบแผนพัฒนาภาคใต้ (พ.ศ. 2566 – 2570) มีเป้าหมายการพัฒนาที่มุ่งพัฒนาแหล่งท่องเที่ยวและบริการที่มีคุณภาพ แหล่งผลิตสินค้าเกษตรปลอดภัยและมูลค่าสูง เชื่อมโยงเศรษฐกิจระหว่างภูมิภาค

เป้าหมาย

- 1) อัตราการเจริญเติบโตทางเศรษฐกิจของภาคใต้ขยายตัวเพิ่มขึ้น
  - 2) สัมประสิทธิ์ความไม่เสมอภาค (Gini Coefficient) ในการกระจายรายได้ของภาคใต้ลดลง
- ประเด็นการพัฒนาเพื่อให้บรรลุผลตามทิศทางการพัฒนาภาคใต้ มีดังนี้
- 1) พัฒนาและยกระดับการท่องเที่ยวและบริการ และธุรกิจต่อเนื่องด้านการท่องเที่ยวสู่การท่องเที่ยวและบริการที่มีมาตรฐานและมีมูลค่าสูง
  - 2) พัฒนาและยกระดับอุตสาหกรรมการแปรรูปสินค้าเกษตรด้วยนวัตกรรมเพื่อสร้างมูลค่าเพิ่ม
  - 3) พัฒนาและส่งเสริมการผลิตและการแปรรูปเพื่อสร้างมูลค่าเพิ่มสินค้าเกษตรหลักของภาค
  - 4) อนุรักษ์ ฟื้นฟู และบริหารจัดการทรัพยากรธรรมชาติและสิ่งแวดล้อมอย่างเป็นระบบ เพื่อเป็นฐานการพัฒนาที่ยั่งยืน

<sup>16</sup> ที่มา: [https://www.nesdc.go.th/ewt\\_dl\\_link.php?nid=11684&filename=index](https://www.nesdc.go.th/ewt_dl_link.php?nid=11684&filename=index)

- 5) พัฒนาพื้นที่เศรษฐกิจพิเศษชายแดนและด่านชายแดนให้เอื้อต่อการค้าการลงทุน
- 6) พัฒนาพื้นที่ระเบียงเศรษฐกิจภาคใต้ เพื่อเป็นพื้นที่เศรษฐกิจใหม่และสามารถเชื่อมโยงการค้าการลงทุนกับเขตพัฒนาเศรษฐกิจพิเศษภาคตะวันออก และกลุ่มประเทศ BIMSTEC

### 2.1.7 แผนพัฒนากลุ่มจังหวัดภาคใต้ฝั่งอันดามัน (กระบี่ ตรัง พังงา ภูเก็ต ระนอง และสตูล) พ.ศ. 2566 – 2570<sup>17</sup>

กลุ่มจังหวัดภาคใต้ฝั่งอันดามัน ประกอบด้วย จังหวัดกระบี่ ตรัง พังงา ภูเก็ต ระนอง และสตูล มีเป้าหมายการพัฒนาของกลุ่มจังหวัดภาคใต้ฝั่งอันดามัน “ศูนย์กลางการท่องเที่ยวเน้นคุณค่าและเกษตรแนวใหม่ เพื่อสังคมแห่งความสุขและวิถีชีวิตที่ยั่งยืน”

#### เป้าประสงค์รวม (Objectives)

- 1) เพื่อให้ผู้ประกอบการ บุคลากรด้านการท่องเที่ยวและธุรกิจที่เกี่ยวข้อง ที่ได้รับผลกระทบจากโรคระบาดไวรัสโคโรนา 2019 (COVID-19) สามารถฟื้นตัวกลับมาได้อย่างรวดเร็ว
- 2) เพื่อยกระดับการพึ่งพาตนเองภายในท้องถิ่น เน้นการสร้างเศรษฐกิจรูปแบบใหม่ ๆ ที่หลากหลาย เช่น การส่งเสริมการท่องเที่ยวเน้นมูลค่าที่มีมาตรฐานและปลอดภัย การใช้เกษตรยั่งยืนและเกษตรแนวใหม่ อย่างครบวงจร เพื่อเพิ่มมูลค่าในการผลิตของห่วงโซ่มูลค่า (Value chain) ในอุตสาหกรรมท่องเที่ยว
- 3) เพื่อให้สังคมมีความสุขถ้วนหน้า ไม่ทิ้งใครไว้ข้างหลัง มีความมั่นคงในทุกมิติ มีความยืดหยุ่นสามารถ นำพาตนเองและครอบครัวให้ก้าวผ่านวิกฤติต่าง ๆ รวมทั้งใช้ประโยชน์จากการเปลี่ยนแปลงที่เกิดขึ้น (Resilience)
- 4) เพิ่มประสิทธิภาพในการบริหารภาครัฐที่ตอบสนองกับความต้องการของประชาชน

#### ตำแหน่งการพัฒนา (Strategic Positioning)

- 1) World Class Wellness Tourism แหล่งท่องเที่ยวเชิงสุขภาพด้วยทรัพยากรธรรมชาติระดับโลก
- 2) Sustainable High-Value Agriculture แหล่งเกษตรกรรมมูลค่าสูงที่ยั่งยืน เพื่อความมั่นคงทางอาหาร ปลอดภัย และยั่งยืน
- 3) Andaman Seafood Paradise แหล่งอาหารประมงทะเลชั้นนำของประเทศ

#### ประเด็นการพัฒนากลุ่มจังหวัด

ประเด็นการพัฒนาที่ 1 : ฟื้นฟูเศรษฐกิจ และเยียวยาผู้ประกอบการ บุคลากรด้านการท่องเที่ยวและ กิจกรรมต่อเนื่องอื่น ๆ ที่ได้รับผลกระทบจากโรคระบาดไวรัสโคโรนา 2019 (COVID-19)

ประเด็นการพัฒนาที่ 2 : สนับสนุนและพัฒนากการท่องเที่ยวเน้นคุณค่าที่เป็นมิตรต่อสิ่งแวดล้อม

ประเด็นการพัฒนาที่ 3 : ส่งเสริมการเกษตรยั่งยืนและเกษตรสมัยใหม่ให้มีประสิทธิภาพ

ประเด็นการพัฒนาที่ 4 : การพัฒนาสังคมและความมั่นคงในทุภูมิ

<sup>17</sup> ที่มา: <http://www.osmsouth-w.moi.go.th/main/page/28>

### 2.1.8 แผนพัฒนาจังหวัดภูเก็ต พ.ศ. 2566 – 2570<sup>18</sup>

แผนพัฒนาจังหวัดภูเก็ต (พ.ศ. 2566 – 2570) จัดทำขึ้นเพื่อให้จังหวัดภูเก็ตมีทิศทางการดำเนินงานที่ชัดเจน สอดคล้องเชื่อมโยงกับยุทธศาสตร์ชาติ แผนแม่บทภายใต้ยุทธศาสตร์ชาติ แผนการปฏิรูปประเทศ แผนพัฒนาเศรษฐกิจและสังคมแห่งชาติ นโยบายรัฐบาล แผนรายสาขาต่าง ๆ ข้อเสนอของนายกรัฐมนตรี แผนพัฒนาภาค และบริบทที่เกี่ยวข้อง รวมทั้งใช้เป็นแนวทางในการขับเคลื่อนการดำเนินงานและการติดตามประเมินผลได้อย่างมีประสิทธิภาพและบรรลุผลสัมฤทธิ์ ซึ่งได้มีการกำหนดเป้าหมายการพัฒนาพันธกิจ ประเด็นการพัฒนา เป้าประสงค์ ตัวชี้วัดความสำเร็จตามเป้าหมายการพัฒนาและแนวทางการพัฒนาจังหวัด

เป้าหมายการพัฒนาจังหวัด : ศูนย์กลางการท่องเที่ยว การศึกษา นวัตกรรมบริการ ในระดับมาตรฐานนานาชาติ และการพัฒนาที่ยั่งยืน

ประเด็นการพัฒนาจังหวัดภูเก็ต

- 1) การพัฒนาสู่เมืองเศรษฐกิจที่ขับเคลื่อนด้วยนวัตกรรม และบริการมูลค่าสูงระดับนานาชาติ (Value based economy and high value service)
- 2) การพัฒนาเมืองเพื่อรองรับการเติบโตที่ทันสมัย และเป็นมิตรกับสิ่งแวดล้อม
- 3) การพัฒนาคน ชุมชน สังคม บริการรัฐ และการจัดการความมั่นคง ความปลอดภัยและความสงบเรียบร้อย (Human resource, Social development and Security Management)

### 2.2 การวิเคราะห์ประเด็นการพัฒนาจังหวัดภายใต้แผนพัฒนาจังหวัดที่เป็นปัจจุบัน ที่สอดคล้องกับนโยบายและยุทธศาสตร์ต่าง ๆ ที่เกี่ยวข้องกับการพัฒนาในระดับจังหวัด

สำนักงานสถิติจังหวัดในฐานะฝ่ายเลขานุการคณะกรรมการสถิติระดับจังหวัดได้ดำเนินการหารือร่วมกับสำนักงานจังหวัดเกี่ยวกับการวิเคราะห์ประเด็นการพัฒนาจังหวัดที่สอดคล้องกับนโยบายและยุทธศาสตร์ต่าง ๆ ที่เกี่ยวข้องกับการพัฒนาในระดับจังหวัด สามารถสรุปความสอดคล้องเชื่อมโยงระหว่างประเด็นยุทธศาสตร์การพัฒนา และตัวชี้วัดของจังหวัดภูเก็ต กับประเด็นหมุดหมายและตัวชี้วัดตาม (ร่าง) แผนพัฒนาฯ ฉบับที่ 13 แสดงได้ดังตารางต่อไปนี้

<sup>18</sup> ที่มา: <https://www.phuket.go.th/webpk/contents.php?str=plan>

**ตาราง 1** ความสอดคล้องระหว่างประเด็นหมุดหมายตาม (ร่าง) แผนพัฒนาเศรษฐกิจและสังคมแห่งชาติ ฉบับที่ 13 และประเด็นการพัฒนาจังหวัดของแผนพัฒนาจังหวัดฯ

ประเด็นหมุดหมาย (ร่าง) แผนฯ 13	ประเด็นการพัฒนาจังหวัด
1. ไทยเป็นประเทศชั้นนำด้านสินค้าเกษตรและเกษตรแปรรูปมูลค่าสูง	1. การพัฒนาสู่เมืองเศรษฐกิจที่ขับเคลื่อนด้วยนวัตกรรม และบริการมูลค่าสูงระดับนานาชาติ (Value based economy and high value service)
2. ไทยเป็นจุดหมายของการท่องเที่ยวที่เน้นคุณภาพและความยั่งยืน	1. การพัฒนาสู่เมืองเศรษฐกิจที่ขับเคลื่อนด้วยนวัตกรรม และบริการมูลค่าสูงระดับนานาชาติ (Value based economy and high value service) 3. การพัฒนาคน ชุมชน สังคม บริการรัฐ และการจัดการความมั่นคง ความปลอดภัยและความสงบเรียบร้อย (Human resource, Social development and Security Management)
3. ไทยเป็นฐานการผลิตยานยนต์ไฟฟ้าที่สำคัญของโลก	-
4. ไทยเป็นศูนย์กลางทางการแพทย์และสุขภาพมูลค่าสูง	1. การพัฒนาสู่เมืองเศรษฐกิจที่ขับเคลื่อนด้วยนวัตกรรม และบริการมูลค่าสูงระดับนานาชาติ (Value based economy and high value service)
5. ไทยเป็นประตูการค้าการลงทุนและยุทธศาสตร์ทางโลจิสติกส์ที่สำคัญของภูมิภาค	2. การพัฒนาเมืองเพื่อรองรับการเติบโตที่ทันสมัย และเป็นมิตรกับสิ่งแวดล้อม
6. ไทยเป็นศูนย์กลางด้านดิจิทัลและอุตสาหกรรมอิเล็กทรอนิกส์อัจฉริยะของอาเซียน	3. การพัฒนาคน ชุมชน สังคม บริการรัฐ และการจัดการความมั่นคง ความปลอดภัยและความสงบเรียบร้อย (Human resource, Social development and Security Management)
7. ไทยมีวิสาหกิจขนาดกลางและขนาดย่อมที่เข้มแข็ง มีศักยภาพสูง และสามารถแข่งขันได้	
8. ไทยมีพื้นที่และเมืองอัจฉริยะที่น่าอยู่ ปลอดภัย เติบโตได้อย่างยั่งยืน	
9. ไทยมีความยากจนข้ามรุ่นลดลง และคนไทยทุกคนมีความคุ้มครองทางสังคมที่เพียงพอ เหมาะสม	
10. ไทยมีเศรษฐกิจหมุนเวียนและสังคมคาร์บอนต่ำ	
11. ไทยสามารถลดความเสี่ยงและผลกระทบจากภัยธรรมชาติและการเปลี่ยนแปลงสภาพภูมิอากาศ	
12. ไทยมีกำลังคนสมรรถนะสูง มุ่งเรียนรู้อย่างต่อเนื่อง ตอบโจทย์การพัฒนาแห่งอนาคต	
13. ไทยมีภาครัฐที่ทันสมัย มีประสิทธิภาพ และตอบโจทย์ประชาชน	

ตาราง 2 ตัวชี้วัดตาม (ร่าง) แผนพัฒนาเศรษฐกิจและสังคมแห่งชาติ ฉบับที่ 13 และความสอดคล้องระหว่างตัวชี้วัดตามแผนพัฒนาจังหวัดฯ

ตัวชี้วัด (ร่าง) แผนพัฒนาฯ ฉบับที่ 13	ตัวชี้วัดของจังหวัดภูเก็ต
1.1 รายได้สุทธิต่อครัวเรือนเกษตรกร ไม่ต่ำกว่า 537,000 บาทต่อครัวเรือน เมื่อสิ้นสุดแผนพัฒนาฯ ฉบับที่ 13	1. จำนวนรายได้จากการพัฒนาสินค้าเกษตรที่มีศักยภาพของจังหวัด เพิ่มขึ้นจากปีก่อนหน้า 916.68 ล้านบาท ปี 2560-2563
1.2 รายได้สุทธิต่อครัวเรือนเกษตรกร ไม่ต่ำกว่า 537,000 บาทต่อครัวเรือน เมื่อสิ้นสุดแผนพัฒนาฯ ฉบับที่ 13	2. จำนวนรายได้จากการจำหน่ายผลิตภัณฑ์ OTOP เพื่อการท่องเที่ยว เพิ่มขึ้นจากปีก่อนหน้า
1.3 อันดับดัชนีขีดความสามารถด้านการท่องเที่ยวดีขึ้น โดยมีอันดับรวมไม่สูงกว่าอันดับที่ 25 ด้านความปลอดภัยและการรักษาความปลอดภัยไม่สูงกว่าอันดับที่ 50 ด้านความยั่งยืน ด้านสิ่งแวดล้อมไม่สูงกว่าอันดับที่ 50 ด้านสุขภาพและสุขอนามัยไม่สูงกว่าอันดับที่ 50 และ ด้านทรัพยากรทางวัฒนธรรมและการท่องเที่ยวเชิงธุรกิจ ไม่สูงกว่าอันดับที่ 25	3. มูลค่าผลิตภัณฑ์มวลรวมจังหวัดต่อประชากร (GPP per capita) เพิ่มขึ้นจากปีก่อนหน้า
1.4 จำนวนนักท่องเที่ยวกลุ่มเดินทางซ้ำเพิ่มขึ้นเฉลี่ยร้อยละ 15 ต่อปี	4. จำนวนผู้เยี่ยมเยือน ทั้งชาวไทยและต่างชาติ
1.5 รายได้จากการท่องเที่ยวเมืองท่องเที่ยวรองเฉลี่ยทุกเมืองเพิ่มขึ้นร้อยละ 10 ต่อปี (ค่าเฉลี่ย ถ่วงน้ำหนักของเมืองรองทั้งหมด)	5. จำนวนรายได้จากการท่องเที่ยวเพิ่มขึ้นจากปีฐาน
1.6 เมืองน่าอยู่อย่างยั่งยืนมีจำนวนมากขึ้น	6. จำนวนกิจกรรมเพื่อการพัฒนาการพึ่งตนเองทางด้าน พลังงาน
1.7 เมืองน่าอยู่อย่างยั่งยืนมีจำนวนมากขึ้น	7. จำนวนชายหาดที่มีการจัดระเบียบชายหาดแล้ว ไม่ถูกบุกรุกเพิ่ม
1.8 เมืองน่าอยู่อย่างยั่งยืนมีจำนวนมากขึ้น	8. ภัยอาชญากรรมต่อชีวิตและทรัพย์สิน 8.1 กลุ่มคดีความผิดเกี่ยวกับชีวิต ร่างกาย และเพศต่อประชากร 100,000 คน 8.2 กลุ่มคดีความผิดเกี่ยวกับทรัพย์สินต่อประชากร 100,000 คน
1.9 จำนวนนักศึกษาที่เข้าร่วมการจัดการศึกษาเพื่อพัฒนาบัณฑิตฐานสมรรถนะเพิ่มเป็นร้อยละ 30	9. จำนวนรายได้จากการจัดการศึกษา นานาชาติในระดับอุดมศึกษาของจังหวัดภูเก็ตเพิ่มขึ้นจากปีก่อนหน้า
1.10 การจัดอันดับในด้านบุคลากรผู้มีความสามารถ สถาบันการศึกษาด้านการบริหารธุรกิจมีคะแนนเพิ่มขึ้น ร้อยละ 3 ต่อปี	
1.11 ความพึงพอใจในคุณภาพการให้บริการของภาครัฐ ไม่น้อยกว่าร้อยละ 90	10. ความพึงพอใจในด้านความปลอดภัยใน ชีวิตของประชาชน



นอกจากนี้ฝ่ายเลขานุการคณะกรรมการสถิติระดับจังหวัดได้ประชุมหารือร่วมกับสำนักงานจังหวัดได้สรุปความสอดคล้องเชื่อมโยงระหว่างประเด็นการพัฒนาจังหวัดภายใต้แผนพัฒนาจังหวัดที่เป็นปัจจุบันที่สอดคล้องกับนโยบายและยุทธศาสตร์ต่าง ๆ ที่เกี่ยวข้องกับการพัฒนาในระดับจังหวัด ดังภาคผนวก ก

ตาราง 3 การวิเคราะห์ประเด็นการพัฒนาจังหวัดภายใต้แผนพัฒนาจังหวัดที่เป็นปัจจุบัน ที่สอดคล้องกับยุทธศาสตร์ชาติ (พ.ศ. 2561 – 2580)

ยุทธศาสตร์/ประเด็นการพัฒนาภายใต้ยุทธศาสตร์ชาติ (พ.ศ. 2561-2580)	
<p>ยุทธศาสตร์ด้านการสร้างความสามารถในการแข่งขัน</p> <p>เป้าหมาย : ประเทศไทยมีขีดความสามารถในการแข่งขันสูงขึ้น</p>	<p>ยุทธศาสตร์ด้านการสร้างโอกาส และความเสมอภาคทางสังคม</p> <p>เป้าหมาย : 1. สร้างความเป็นธรรมและลดความเหลื่อมล้ำ</p> <p>2. เพิ่มขีดความสามารถให้ชุมชนท้องถิ่น</p>

ตาราง 4 การวิเคราะห์ประเด็นการพัฒนาจังหวัดภายใต้แผนพัฒนาจังหวัดที่เป็นปัจจุบัน ที่สอดคล้องกับแผนแม่บทภายใต้ยุทธศาสตร์ชาติ

แผนแม่บทภายใต้ยุทธศาสตร์ชาติ	
<p>ประเด็นการท่องเที่ยว (ประเด็นหลัก)</p> <p>ตัวชี้วัด :</p> <p>อัตราการขยายตัวของรายได้จากการท่องเที่ยวเชิงสร้างสรรค์และวัฒนธรรม (เฉลี่ยร้อยละ)</p> <p>จำนวนเมืองและชุมชนที่มีศักยภาพด้านการท่องเที่ยวเชิงสร้างสรรค์และวัฒนธรรม</p> <p>ตัวชี้วัด :</p> <p>อันดับของไทยในการเป็นจุดหมายปลายทางในการจัดการประชุมนานาชาติตามดัชนี International Congress and Convention Association (ICCA)</p> <p>ตัวชี้วัด :</p> <p>อัตราการขยายตัวของรายได้จากการท่องเที่ยวเชิงสุขภาพ ความงาม และการแพทย์ (เฉลี่ยร้อยละ)</p>	<p>ประเด็นพลังงานสังคม (ประเด็นรอง)</p> <p>ตัวชี้วัด :</p> <p>ดัชนีชี้วัดทางสังคม (เฉลี่ยร้อยละ)</p>

ตาราง 5 การวิเคราะห์ประเด็นการพัฒนาจังหวัดภายใต้แผนพัฒนาจังหวัดที่เป็นปัจจุบัน ที่สอดคล้องกับแผนการปฏิรูปประเทศ 13 ด้าน

แผนการปฏิรูปประเทศ 13 ด้าน	
<b>ด้านเศรษฐกิจ</b> เป้าหมาย: 1. ยกระดับศักยภาพทางเศรษฐกิจของประเทศ 2. กระจายความเจริญและความเข้มแข็งของภาคสังคม 3. ปรับบทบาท โครงสร้างและกลไกสถาบันบริหารจัดการเศรษฐกิจของประเทศ	<b>ด้านการบริหารราชการแผ่นดิน</b> เป้าหมาย: 1. บริการของรัฐมีประสิทธิภาพและมีคุณภาพเป็นที่ยอมรับของผู้ใช้บริการ 2. ภาครัฐมีการดำเนินการที่มีประสิทธิภาพ ด้วยการนำนวัตกรรมเทคโนโลยีมาประยุกต์ใช้

ตาราง 6 การวิเคราะห์ประเด็นการพัฒนาจังหวัดภายใต้แผนพัฒนาจังหวัดที่เป็นปัจจุบัน ที่สอดคล้องกับ (ร่าง) แผนพัฒนาเศรษฐกิจและสังคมแห่งชาติ ฉบับที่ 13

(ร่าง) แผนพัฒนาเศรษฐกิจและสังคมแห่งชาติ ฉบับที่ 13					
<b>หมวดหมู่ที่ 1</b> ไทยเป็นประเทศชั้นนำด้านสินค้าเกษตรและเกษตรแปรรูปมูลค่าสูง	<b>หมวดหมู่ที่ 2</b> ไทยเป็นจุดหมายของการท่องเที่ยวที่เน้นคุณภาพและความยั่งยืน	<b>หมวดหมู่ที่ 4</b> ไทยเป็นศูนย์กลางทางการแพทย์และสุขภาพมูลค่าสูง	<b>หมวดหมู่ที่ 5</b> ไทยเป็นประตูการค้าการลงทุนและยุทธศาสตร์ทางโลจิสติกส์ที่สำคัญของภูมิภาค	<b>หมวดหมู่ที่ 6</b> ไทยเป็นศูนย์กลางด้านดิจิทัลและอุตสาหกรรมอิเล็กทรอนิกส์อัจฉริยะของอาเซียน	<b>หมวดหมู่ที่ 7</b> ไทยมีวิสาหกิจขนาดกลางและขนาดย่อมที่เข้มแข็ง มีศักยภาพสูง และสามารถแข่งขันได้
(ร่าง) แผนพัฒนาเศรษฐกิจและสังคมแห่งชาติ ฉบับที่ 13 (ต่อ)					
<b>หมวดหมู่ที่ 8</b> ไทยมีพื้นที่และเมืองอัจฉริยะที่น่าอยู่ ปลอดภัย เติบโตได้อย่างยั่งยืน	<b>หมวดหมู่ที่ 9</b> ไทยมีความยากจนข้ามรุ่นลดลง และคนไทยทุกคนมีความคุ้มครองทางสังคมที่เพียงพอ เหมาะสม	<b>หมวดหมู่ที่ 10</b> ไทยมีเศรษฐกิจหมุนเวียนและสังคมคาร์บอนต่ำ	<b>หมวดหมู่ที่ 11</b> ไทยสามารถลดความเสี่ยงและผลกระทบจากภัยธรรมชาติและการเปลี่ยนแปลงสภาพภูมิอากาศ	<b>หมวดหมู่ที่ 12</b> ไทยมีกำลังคนสมรรถนะสูง มุ่งเรียนรู้อย่างต่อเนื่อง ตอบโจทย์การพัฒนาแห่งอนาคต	<b>หมวดหมู่ที่ 13</b> ไทยมีภาครัฐที่ทันสมัย มีประสิทธิภาพ และตอบโจทย์ประชาชน

ตาราง 7 การวิเคราะห์ประเด็นการพัฒนาจังหวัดภายใต้แผนพัฒนาจังหวัดที่เป็นปัจจุบัน ที่สอดคล้องกับเป้าหมายการพัฒนาที่ยั่งยืน (SDGs)

เป้าหมายการพัฒนาที่ยั่งยืน (SDGs)	
<p><b>เป้าหมาย (Goals) 8</b> ส่งเสริมการเจริญเติบโตทางเศรษฐกิจที่ยั่งยืนและทั่วถึงให้เป็นไปอย่างยั่งยืน ส่งเสริมศักยภาพการมีงานทำและการจ้างงานเต็มที่ และงานที่มีคุณค่าสำหรับทุกคน</p> <p><b>เป้าประสงค์</b> <b>(Targets) 8.1</b> ทำให้การเติบโตทางเศรษฐกิจต่อหัวประชากรมีความยั่งยืนตามบริบทของประเทศ โดยเฉพาะอย่างยิ่ง ให้ผลิตภัณฑ์มวลรวมในประเทศของประเทศพัฒนาน้อยที่สุด มีการขยายตัวอย่างน้อยร้อยละ 7 ต่อปี</p> <p><b>เป้าประสงค์</b> <b>(Targets) 8.3</b> ส่งเสริมนโยบายที่มุ่งการพัฒนาที่สนับสนุนกิจกรรมที่มีผลิตภาพ การสร้างงานที่สมควร ความเป็นผู้ประกอบการ ความสร้างสรรค์และนวัตกรรม และส่งเสริมการเกิดและการเติบโตของวิสาหกิจรายย่อย ขนาด เล็ก และขนาดกลาง ซึ่งรวมถึงผ่านทางการเข้าถึงบริการทางการเงิน</p> <p><b>เป้าประสงค์</b> <b>(Targets) 8.5</b> บรรลุการจ้างงานเต็มที่และมีผลิตภาพ และการมีงานที่สมควรสำหรับหญิงและชายทุกคน รวมถึงเยาวชน และผู้มีภาวะทุพพลภาพ และให้มีการจ่ายที่เท่าเทียมสำหรับงานที่มีคุณค่าเท่าเทียมกันภายในปี 2573</p>	<p><b>เป้าหมาย (Goals) 9</b> พัฒนาโครงสร้างพื้นฐานที่พร้อมรับการเปลี่ยนแปลง ส่งเสริมการปรับตัวให้เป็นอุตสาหกรรมอย่างยั่งยืนและทั่วถึง และสนับสนุนนวัตกรรม</p> <p><b>เป้าประสงค์</b> <b>(Targets) 9.1</b> พัฒนาโครงสร้างพื้นฐานที่มีคุณภาพ เชื่อถือได้ ยั่งยืนและมีความต้านทานและยืดหยุ่นต่อการเปลี่ยนแปลง ซึ่งรวมถึงโครงสร้างพื้นฐาน ภูมิภาคและที่ข้ามเขตแดน เพื่อสนับสนุนการพัฒนาทางเศรษฐกิจและความเป็นอยู่ที่ดีของมนุษย์</p> <p><b>เป้าประสงค์</b> <b>(Targets) 9.2</b> ส่งเสริมการพัฒนาอุตสาหกรรมที่ครอบคลุมและยั่งยืน และภายในปี พ.ศ. 2573 ให้เพิ่มส่วนแบ่งของภาคอุตสาหกรรมในการจ้างงานและผลิตภัณฑ์มวลรวมของประเทศ โดยให้เป็นไปตามบริบทของประเทศ และให้เพิ่มส่วนแบ่งขึ้นเป็น 2 เท่า ในประเทศพัฒนาน้อยที่สุด</p>

ตาราง 8 การวิเคราะห์ประเด็นการพัฒนาจังหวัดภายใต้แผนพัฒนาจังหวัดที่เป็นปัจจุบัน ที่สอดคล้องกับ (ร่าง) กรอบแผนพัฒนาภาคใต้ (พ.ศ. 2566 – 2570)

(ร่าง) กรอบแผนพัฒนาภาคใต้ (พ.ศ. 2566 – 2570)				
1) พัฒนาและยกระดับการ ท่องเที่ยวและบริการ และธุรกิจ ต่อเนื่องด้านการท่องเที่ยวสู่การ ท่องเที่ยวและบริการที่มีมาตรฐาน และมีมูลค่าสูง	2) พัฒนาและยกระดับ อุตสาหกรรม การแปรรูปสินค้า เกษตรด้วยนวัตกรรมเพื่อสร้าง มูลค่าเพิ่ม	3) พัฒนาและส่งเสริมการผลิตและ การแปรรูปเพื่อสร้างมูลค่าเพิ่ม สินค้าเกษตรหลักของภาค	4) อนุรักษ์ ป่าไม้ และบริหาร จัดการทรัพยากรธรรมชาติและ สิ่งแวดล้อมอย่างเป็นระบบ เพื่อ เป็นฐานการพัฒนาที่ยั่งยืน	5) พัฒนาพื้นที่ระเบียงเศรษฐกิจ ภาคใต้ เพื่อเป็นพื้นที่เศรษฐกิจใหม่ และสามารถเชื่อมโยง การค้าการ ลงทุนกับเขตพัฒนาเศรษฐกิจ พิเศษภาคตะวันออก และกลุ่ม ประเทศ BIMSTEC

ตาราง 9 การวิเคราะห์ประเด็นการพัฒนาจังหวัดภายใต้แผนพัฒนาจังหวัดที่เป็นปัจจุบัน ที่สอดคล้องกับแผนพัฒนากลุ่มจังหวัดภาคใต้ฝั่งอันดามัน (พ.ศ. 2566 – 2570)

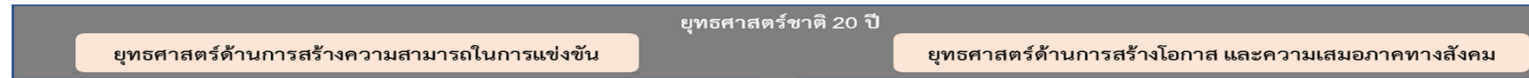
แผนพัฒนากลุ่มจังหวัดภาคใต้ฝั่งอันดามัน (พ.ศ. 2566 – 2570)			
1) พัฒนาเศรษฐกิจ และเยียวยาผู้ประกอบการ บุคลากรด้านการท่องเที่ยวและ กิจกรรม ต่อเนื่องอื่น ๆ ที่ได้รับผลกระทบจากโรค ระบาดไวรัสโคโรนา 2019 (COVID-19)	2) สนับสนุนและพัฒนาการท่องเที่ยวเน้น คุณค่าที่เป็นมิตรต่อสิ่งแวดล้อม	3) ส่งเสริมการเกษตรยั่งยืนและเกษตร สมัยใหม่ให้มีประสิทธิภาพ	4) การพัฒนาสังคมและความมั่นคงในทุภูมิ

**ตาราง 10** การวิเคราะห์ประเด็นการพัฒนาจังหวัด ภายใต้แผนพัฒนาจังหวัดที่เป็นปัจจุบัน ที่สอดคล้องกับนโยบายและยุทธศาสตร์ต่าง ๆ ที่เกี่ยวข้องกับแผนพัฒนา  
จังหวัดภูเก็ต (พ.ศ. 2566 – 2570)

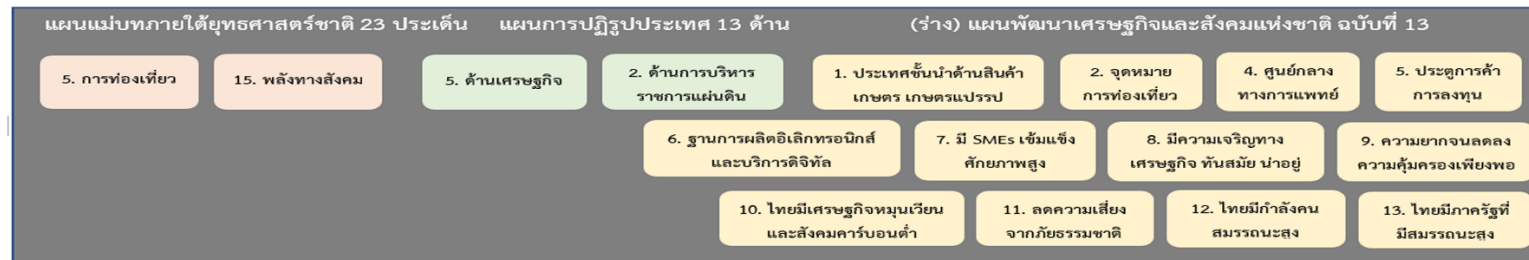
แผนพัฒนาจังหวัดภูเก็ต (พ.ศ. 2566 – 2570)		
<p><b>ประเด็นการพัฒนา</b></p> <p>1. การพัฒนาสู่เมืองเศรษฐกิจที่ขับเคลื่อนด้วยนวัตกรรม และบริการมูลค่าสูงระดับนานาชาติ (Value based economy and high value service)</p> <p><b>ตัวชี้วัด:</b></p> <p>1. มูลค่าผลิตภัณฑ์มวลรวมจังหวัดต่อประชากร (GPP per capita) เพิ่มขึ้นจากปีก่อนหน้า</p> <p>2. จำนวนรายได้จากการท่องเที่ยวเพิ่มขึ้นจาก ปีฐาน</p> <p>3. จำนวนรายได้จากการพัฒนาสินค้าเกษตรที่มีศักยภาพของจังหวัด เพิ่มขึ้นจากปีก่อนหน้า 916.68 ล้านบาท ปี 2560-2563</p> <p>4. จำนวนรายได้จากการจำหน่ายผลิตภัณฑ์ OTOP เพื่อการท่องเที่ยวเพิ่มขึ้นจากปีก่อนหน้า</p>	<p><b>ประเด็นการพัฒนา</b></p> <p>2. การพัฒนาเมืองเพื่อรองรับการเติบโตที่ทันสมัย และเป็นมิตรกับสิ่งแวดล้อม</p> <p><b>ตัวชี้วัด:</b></p> <p>1. จำนวนกิจกรรมเพื่อการพัฒนาการพึ่งตนเองทางด้านพลังงาน</p> <p>2. จำนวนชายหาดที่มีการจัดระเบียบชายหาด แล้ว ไม่ถูกบุกรุกเพิ่ม</p>	<p><b>ประเด็นการพัฒนา</b></p> <p>3. การพัฒนาคน ชุมชน สังคม บริการรัฐ และการจัดการความมั่นคง ความปลอดภัยและความสงบเรียบร้อย (Human resource, Social development and Security Management)</p> <p><b>ตัวชี้วัด:</b></p> <p>1. จำนวนรายได้จากการจัดการศึกษา นานาชาติในระดับอุดมศึกษาของจังหวัดภูเก็ตเพิ่มขึ้น จากปีก่อนหน้า</p> <p>2. ภัยอาชญากรรมต่อชีวิตและทรัพย์สิน</p> <p>2.1 กลุ่มคดีความผิดเกี่ยวกับชีวิต ร่างการ และเพศ ต่อประชากร 100,000 คน</p> <p>2.2 กลุ่มคดีความผิด เกี่ยวกับทรัพย์สินต่อประชากร 100,000</p> <p>3. ความพึงพอใจในด้านความปลอดภัยใน ชีวิตของประชาชน</p>

## Strategy Road Map ความเชื่อมโยงตั้งแต่ยุทธศาสตร์ มาแผนพัฒนาจังหวัด

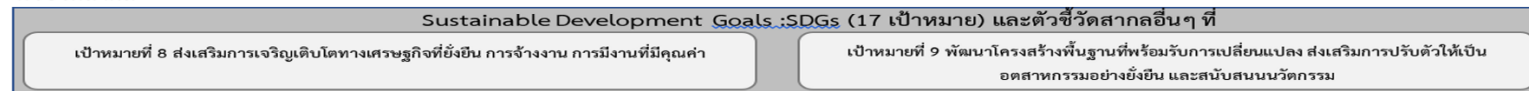
แผนระดับ 1



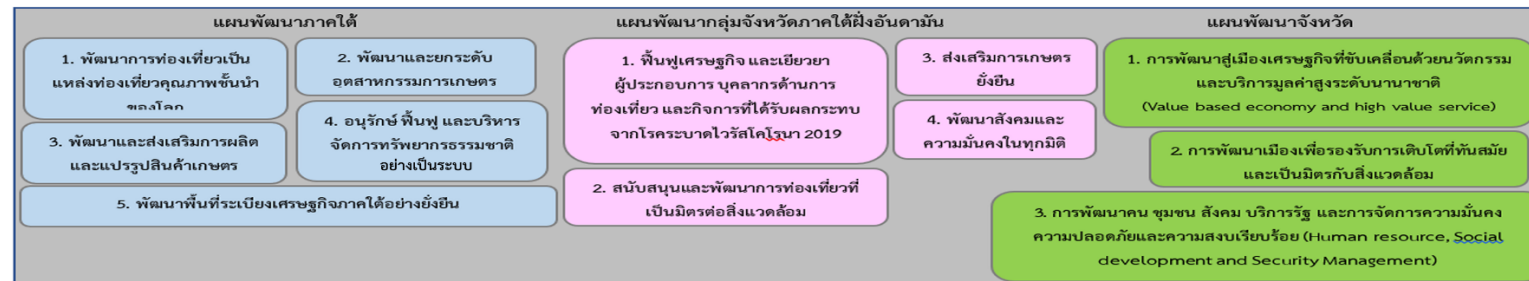
แผนระดับ 2



ตัวชี้วัดสากล



แผนระดับ 3



Generic Value Chain เรื่อง 1.การท่องเที่ยว 2.การอนุรักษ์สิ่งแวดล้อม และ 3.การพัฒนาคุณภาพชีวิตของประชาชน  
พร้อมทั้งทบทวนรายการข้อมูลสถิติตามแผนพัฒนาสถิติระดับจังหวัดฉบับที่ผ่านมา

ภาพ 6 การเชื่อมโยงยุทธศาสตร์ระดับประเทศสู่แผนพัฒนาจังหวัดภูเก็ต (พ.ศ. 2566 – 2570)

## 2.3 การวิเคราะห์สถานการณ์ แนวโน้ม การพัฒนาในระดับจังหวัด

การวิเคราะห์สถานการณ์ แนวโน้ม การพัฒนาในระดับจังหวัด โดยศึกษาจากตัวชี้วัดการพัฒนาระดับจังหวัดและกลุ่มจังหวัด<sup>19</sup> เดือนกรกฎาคม ปี 2564 ของสำนักงานสภาพัฒนาการเศรษฐกิจและสังคมแห่งชาติ ที่ดำเนินการตามมติคณะรัฐมนตรีเมื่อวันที่ 30 กันยายน 2558 ที่เห็นชอบให้ส่วนราชการนำตัวชี้วัดการพัฒนาระดับจังหวัดและกลุ่มจังหวัดพิจารณาใช้ประโยชน์ในการกำหนดแผนงานโครงการและงบประมาณลงสู่พื้นที่ เพื่อให้เกิดการบูรณาการขับเคลื่อนระหว่างจังหวัด กลุ่มจังหวัด และส่วนราชการ เป็นไปอย่างมีประสิทธิภาพ



แนวคิดการจัดทำตัวชี้วัดการพัฒนาระดับจังหวัดและกลุ่มจังหวัด เป็นการพัฒนาเครื่องมือที่ใช้วัดสถานะการพัฒนาพื้นที่จังหวัดและกลุ่มจังหวัดเชิงเปรียบเทียบ โดยมีเงื่อนไขข้อมูลที่น่ามาจัดทำตัวชี้วัดจะต้องมีการจัดเก็บครอบคลุมทั้ง 76 จังหวัด และจัดเก็บอย่างต่อเนื่องทุกปีหรือปีเว้นปี สำหรับการดำเนินการในปี 2564 ได้นำเป้าหมายการพัฒนาที่ยั่งยืน (Sustainable Development Goals: SDGs) มาปรับใช้เป็นกรอบในการปรับปรุงตัวชี้วัดการพัฒนาระดับจังหวัด เพื่อให้จังหวัดมีข้อมูลตัวชี้วัดที่สะท้อนระดับการพัฒนาในพื้นที่และสอดคล้องกับเป้าหมายการจัดทำตัวชี้วัด SDGs ในระดับพื้นที่ของประเทศ โดยได้จัดทำข้อมูลเป็นอนุกรม

ตั้งแต่ปี 2558 – 2562 นำเสนอผลการเปรียบเทียบการพัฒนาในระดับภาพรวม ระดับรายตัวชี้วัด และระดับจังหวัดและกลุ่มจังหวัด ในรูปแบบที่ กราฟแท่งเปรียบเทียบ 5 ปี และกราฟไทม์แมชชีน รวมทั้งตารางข้อมูลเปรียบเทียบ 5 ปีในแต่ละตัวชี้วัดเทียบกับค่ากลางของประเทศ

โดยที่จังหวัด กลุ่มจังหวัดสามารถใช้ตัวชี้วัดชุดใหม่นี้ เป็นเครื่องมือในการวิเคราะห์เปรียบเทียบผลการพัฒนาและแนวโน้มของประเด็นปัญหาในพื้นที่ได้อย่างต่อเนื่อง และนำไปใช้ประกอบการวางแผนและจัดทำแผนพัฒนาจังหวัด และกลุ่มจังหวัด และกำหนดแผนงานโครงการอย่างสอดคล้อง รวมทั้งส่วนราชการสามารถนำตัวชี้วัดไปใช้ประโยชน์ในการวิเคราะห์และชี้พื้นที่เป้าหมายการพัฒนาในระดับจังหวัดและกลุ่มจังหวัดในส่วนที่เกี่ยวกับการกิจเพื่อกำหนดโครงการและงบประมาณได้ชัดเจนยิ่งขึ้น

มติคณะรัฐมนตรี เมื่อวันที่ 25 ตุลาคม 2559 เห็นชอบให้กระทรวงมหาดไทย (มท.) มีกลไกการขับเคลื่อนเป้าหมายการพัฒนาที่ยั่งยืนในระดับพื้นที่ และมติคณะรัฐมนตรี เมื่อวันที่ 24 มีนาคม 2563 รับทราบผลการประชุมคณะกรรมการเพื่อการพัฒนาที่ยั่งยืน (กพย.) ครั้งที่ 1/2562 เมื่อวันที่ 19 ธันวาคม 2562 โดยที่ประชุมเห็นชอบหลักการร่างแผนการขับเคลื่อนเป้าหมายการพัฒนาที่ยั่งยืน (SDGs) สำหรับประเทศไทย

ทั้งนี้ ตัวชี้วัดการพัฒนาระดับจังหวัด (Common Indicators) ชุดใหม่ มีการจัดกลุ่มข้อมูลตัวชี้วัดตามกรอบเป้าหมายการพัฒนาที่ยั่งยืน 5 มิติ (5P) ได้แก่ มิติการพัฒนาคน (People) มิติเศรษฐกิจและความมั่งคั่ง (Prosperity) มิติสิ่งแวดล้อม (Planet) มิติสันติภาพและยุติธรรม (Peace) และมิติความเป็นหุ้นส่วนการพัฒนา (Partnership) ประกอบด้วยตัวชี้วัดในแต่ละมิติดังนี้

<sup>19</sup> ที่มา: [https://www.nesdc.go.th/ewt\\_news.php?nid=11594&filename=index](https://www.nesdc.go.th/ewt_news.php?nid=11594&filename=index)



- 1) มิติการพัฒนาคน (People)
  - 1.1) ร้อยละของประชากรที่อยู่ใต้เส้นความยากจน (ร้อยละ)
  - 1.2) ร้อยละของทารกแรกเกิดที่มีน้ำหนักต่ำกว่าเกณฑ์ (ร้อยละทารกเกิดมีชีพ)
  - 1.3) ร้อยละของประชากรที่เจ็บป่วยที่เป็นผู้ป่วยใน (ร้อยละ)
  - 1.4) อัตราส่วนประชากรต่อแพทย์ (คน/แพทย์)
  - 1.5) อัตราการเข้าเรียนรวมระดับมัธยมศึกษาตอนปลายและอาชีวศึกษา (ร้อยละ)
  - 1.6) จำนวนปีการศึกษาเฉลี่ยประชากรไทย อายุ 15-39 ปี (ปี)
  - 1.7) ค่าเฉลี่ยคะแนน O-net มัธยมศึกษาตอนปลาย (คะแนน)
- 2) มิติเศรษฐกิจและความมั่งคั่ง (Prosperity)
  - 2.1) อัตราการเปลี่ยนแปลงของรายได้เฉลี่ยของครัวเรือนในจังหวัด (ร้อยละ)
  - 2.2) อัตราการเปลี่ยนแปลงของผลิตภัณฑ์มวลรวมจังหวัด (ร้อยละ)
  - 2.3) อัตราการว่างงาน (ร้อยละ)
  - 2.4) อัตราส่วนหนี้เฉลี่ยต่อรายได้เฉลี่ยของครัวเรือน (เท่า)
  - 2.5) ผลผลิตภาพแรงงาน (บาท/คน)
  - 2.6) สัดส่วนปริมาณการใช้ไฟฟ้าภาคครัวเรือนต่อประชากร (kw-ชั่วโมง/คน)
  - 2.7) สัดส่วนปริมาณน้ำมันเชื้อเพลิงในภาคอุตสาหกรรมต่อ GPP ภาคอุตสาหกรรม (ลิตร/ล้านบาท)
  - 2.8) ร้อยละผู้อยู่ในระบบประกันสังคมต่อกำลังแรงงาน (ร้อยละ)
  - 2.9) ร้อยละของครัวเรือนที่มีบ้านและที่ดินเป็นของตนเอง (ร้อยละ)
  - 2.10) ร้อยละของหมู่บ้านที่ถนนสายหลักใช้การได้ตลอดปี (ร้อยละ)
  - 2.11) สมบัติสิทธิการกระจายรายได้
- 3) มิติสิ่งแวดล้อม (Planet)
  - 3.1) อัตราการเปลี่ยนแปลงของพื้นที่ป่าไม้ในจังหวัด (ร้อยละ)
  - 3.2) สัดส่วนปริมาณขยะที่กำจัดถูกต้องต่อปริมาณขยะที่เกิดขึ้น (ร้อยละ)
  - 3.3) ร้อยละของครัวเรือนที่เข้าถึงน้ำประปา (ร้อยละ)
  - 3.4) ร้อยละของประชากรที่ประสบอุทกภัย (ร้อยละ)
  - 3.5) ร้อยละของประชากรที่ประสบภัยแล้ง (ร้อยละ)
- 4) มิติสันติภาพและยุติธรรม (Peace)
  - 4.1) การแจ้งความคดีชีวิต ร่างกาย เพศ และคดีประทุษร้ายต่อทรัพย์ (ต่อแสนคน)
  - 4.2) จำนวนของประชากรในเรือนจำ (ต่อแสนคน)
  - 4.3) จำนวนเจ้าหน้าที่ตำรวจ (ต่อแสนคน)
  - 4.4) อัตราการฆ่าตัวตาย (ต่อแสนคน)
  - 4.5) จำนวนผู้ถูกกักขังที่รอการพิพากษาในสัดส่วนของประชากรในเรือนจำ (ร้อยละ)
- 5) มิติความเป็นหุ้นส่วนการพัฒนา (Partnership)
  - 5.1) ร้อยละของประชากรที่เข้าถึงอินเทอร์เน็ต (ร้อยละ)
  - 5.2) ร้อยละของภาษีที่ท้องถิ่นจัดเก็บได้ต่อรายได้รวมที่ไม่รวมเงินอุดหนุนและเงินอุดหนุนเฉพาะกิจ (ร้อยละ)

5.3) ความสามารถในการเบิกจ่ายงบประมาณของจังหวัด (ร้อยละ)

5.4) สัดส่วนองค์กรชุมชนต่อประชากรแสนคน (แห่ง/แสนคน)

ทั้งนี้ จากรายงานตัวชี้วัดการพัฒนาระดับจังหวัดและกลุ่มจังหวัด เดือนกรกฎาคม พ.ศ. 2564 ของสำนักงานสภาพัฒนาการเศรษฐกิจและสังคมแห่งชาติ สามารถสรุปได้ดังนี้ (ภาคผนวก ข)

## 1. ดัชนีรวมการพัฒนาจังหวัดภูเก็ต

ค่าดัชนีการพัฒนา<sup>20</sup>ของจังหวัดมีค่ามากแสดงว่าจังหวัดมีการพัฒนาที่ดี (ลำดับที่มาก แสดงว่ามีระดับการพัฒนาที่ดี นั่นคือ ลำดับที่ 1 มีการพัฒนาน้อยที่สุด ลำดับที่ 76 มีการพัฒนามากที่สุด) เห็นได้จากข้อมูลปี 2562 ที่ใช้ในการวิเคราะห์ พบว่า

### 1.1 การเปรียบเทียบค่าดัชนีระหว่างจังหวัด

1.1.1 ดัชนีรวมการพัฒนาจังหวัดภูเก็ต มีค่าเท่ากับ 62.73 เป็นลำดับที่ 73 ของประเทศ ซึ่งสูงกว่าค่ากลางของประเทศ<sup>21</sup> (ดัชนี = 52.87)

1.1.2 ดัชนีด้านการพัฒนาคน (People) มีค่าเท่ากับ 79.28 เป็นลำดับที่ 74 ของประเทศ ซึ่งสูงกว่าค่ากลางของประเทศ (ดัชนี = 63.20)

1.1.3 ดัชนีด้านเศรษฐกิจและความมั่งคั่ง (Prosperity) มีค่าเท่ากับ 63.19 เป็นลำดับที่ 72 ของประเทศ ซึ่งสูงกว่าค่ากลางของประเทศ (ดัชนี = 50.03)

1.1.4 ดัชนีด้านสิ่งแวดล้อม (Planet) มีค่าเท่ากับ 69.05 เป็นลำดับที่ 71 ของประเทศ ซึ่งสูงกว่าค่ากลางของประเทศ (ดัชนี = 50.92)

1.1.5 ดัชนีด้านสันติภาพและยุติธรรม (Peace) มีค่าเท่ากับ 53.31 เป็นลำดับที่ 4 ของประเทศ ซึ่งต่ำกว่าค่ากลางของประเทศ (ดัชนี = 63.45)

1.1.6 ดัชนีด้านความเป็นหุ้นส่วนพัฒนา (Partnership) มีค่าเท่ากับ 52.67 เป็นลำดับที่ 64 ของประเทศ ซึ่งสูงกว่าค่ากลางของประเทศ (ดัชนี = 44.68)

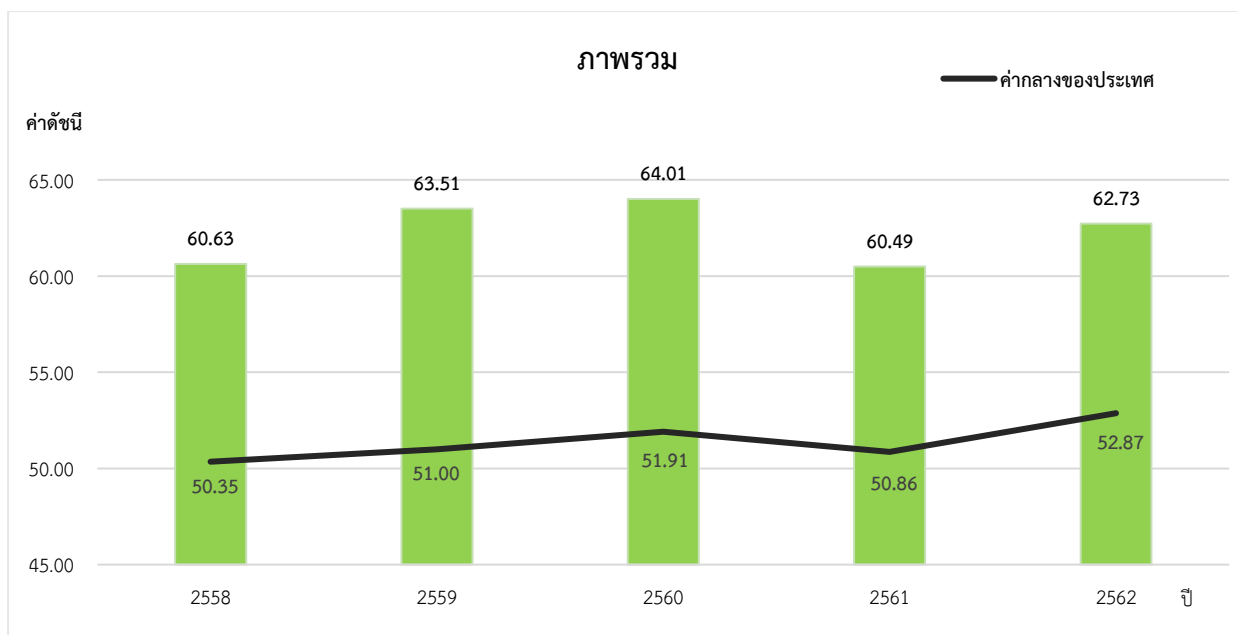
### 1.2 การเปรียบเทียบค่าดัชนีระหว่างปี

ดัชนีรวมการพัฒนาจังหวัดภูเก็ตปี 2562 มีค่าสูงกว่าปี 2561 และเมื่อพิจารณาในแต่ละมิติการพัฒนา พบว่า ในปี 2562 มิติเศรษฐกิจและความมั่งคั่ง (Prosperity) มิติสิ่งแวดล้อม (Planet) มิติสันติภาพและยุติธรรม (Peace) และมิติความเป็นหุ้นส่วนพัฒนา (Partnership) มีค่าดัชนีสูงกว่าปี 2561 ส่วนมิติการพัฒนาคน (People) มีค่าดัชนีในปี 2562 ต่ำกว่า ปี 2561

<sup>20</sup> การคำนวณดัชนีการพัฒนาระดับจังหวัด

- ดัชนีย่อย คำนวณจากค่าเฉลี่ยเลขคณิต (Arithmetic Mean) จากข้อมูลตัวชี้วัดในแต่ละมิติ
- ดัชนีรวม คำนวณจากค่าเฉลี่ยแบบเรขาคณิต (Geometric Mean) จากดัชนีย่อยทั้ง 5 ด้าน

<sup>21</sup> ค่ากลางของประเทศ คำนวณจากค่ามัธยฐาน (Median) ของดัชนีผสม (Composite Index) ค่าดัชนีรวม หรือดัชนีย่อยในแต่ละมิติ



ภาพ 7 ดัชนีการพัฒนาภาพรวมของจังหวัดภูเก็ตเทียบกับค่ากลางประเทศ

\* ที่มา : ข้อมูลจากตัวชี้วัดการพัฒนาระดับจังหวัดและกลุ่มจังหวัด เดือนกรกฎาคม ปี 2564, สำนักงานสภาพัฒนาการเศรษฐกิจและสังคมแห่งชาติ

## 2. ดัชนีด้านการพัฒนาคน (People)

ค่าดัชนีการพัฒนามีค่ามากแสดงว่าจังหวัดมีการพัฒนาที่ดี ตามข้อมูลสถิติในปี 2562 พบว่า

2.1 การเปรียบเทียบค่าดัชนีระหว่างจังหวัด ปี 2562 ดัชนีด้านการพัฒนาคน (People) มีค่าเท่ากับ 79.28 เป็นลำดับที่ 74 ของประเทศ ซึ่งสูงกว่าค่ากลางของประเทศ (ดัชนี = 63.20) ในขณะที่ ดัชนีด้านการพัฒนาคน (People) ปี 2562 (ดัชนี = 79.28) ต่ำกว่าปี 2561 (ดัชนี = 79.33) แต่มีค่าดัชนีของปี 2562 สูงกว่าค่ากลางของประเทศ (ดัชนี = 63.20) ซึ่งในปี 2561 มีค่าดัชนีสูงกว่าค่ากลางของประเทศ (ดัชนี = 59.89) เช่นเดียวกัน

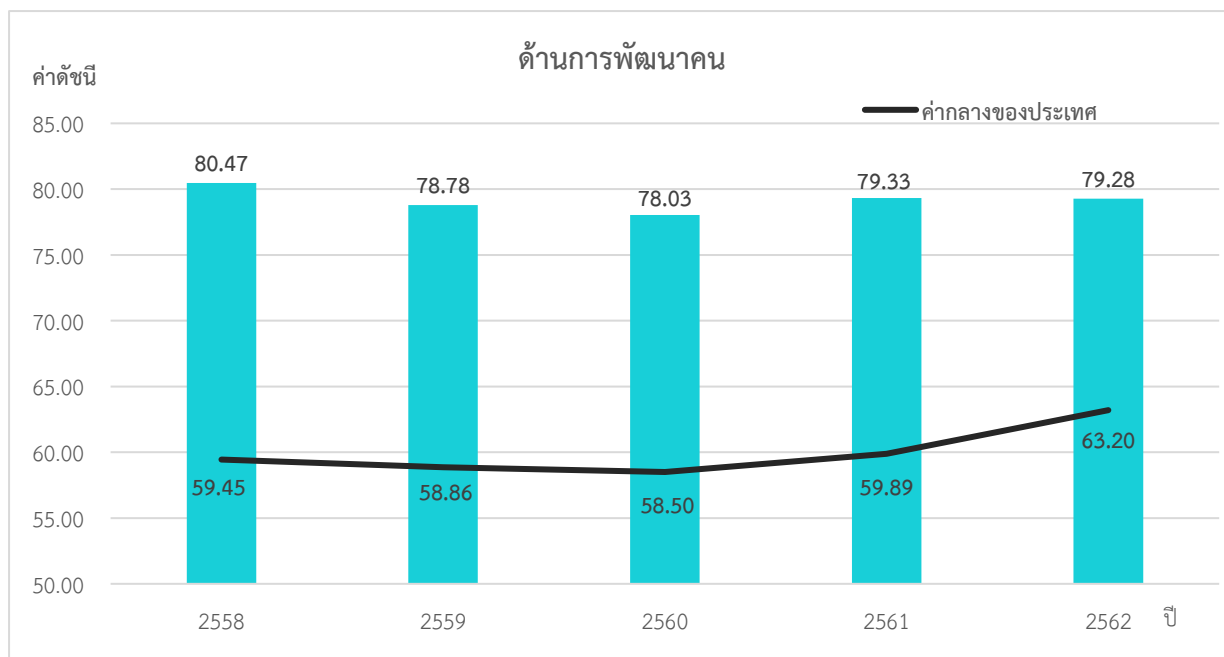
### 2.2 การเปรียบเทียบค่าดัชนีระหว่างปี

ดัชนีด้านการพัฒนาคน (People) จังหวัดภูเก็ตปี 2562 มีค่าต่ำกว่าปี 2561 เมื่อพิจารณา ค่าตัวชี้วัดการพัฒนา ในปี 2562 เทียบกับปี 2561 พบว่า ตัวชี้วัดที่มีการพัฒนาที่ดีขึ้น ได้แก่

- ตัวชี้วัด PP\_01 ร้อยละของประชากรที่อยู่ใต้เส้นความยากจน (ร้อยละ)
- ตัวชี้วัด PP\_04 อัตราส่วนประชากรต่อแพทย์ (คน/แพทย์)
- ตัวชี้วัด PP\_07 ค่าเฉลี่ยคะแนน o-net มัธยมศึกษาตอนปลาย (คะแนน)

ในขณะเดียวกันตัวชี้วัดที่ต้องมีการพัฒนาให้ดีขึ้นต่อไป ได้แก่

- ตัวชี้วัด PP\_02 ร้อยละของทารกแรกเกิดที่มีน้ำหนักต่ำกว่าเกณฑ์
- ตัวชี้วัด PP\_03 ร้อยละของประชากรที่เจ็บป่วยที่เป็นผู้ป่วยใน (ร้อยละ)
- ตัวชี้วัด PP\_05 อัตราการเข้าเรียนรวมระดับมัธยมศึกษาตอนปลายและอาชีวศึกษา (ร้อยละ)
- ตัวชี้วัด PP\_06 จำนวนปีการศึกษาเฉลี่ยประชากรไทยอายุ 15-59 ปี (ปี)



ภาพ 8 ดัชนีด้านการพัฒนาคน (People) ของจังหวัดภูเก็ตเทียบกับค่ากลางประเทศ

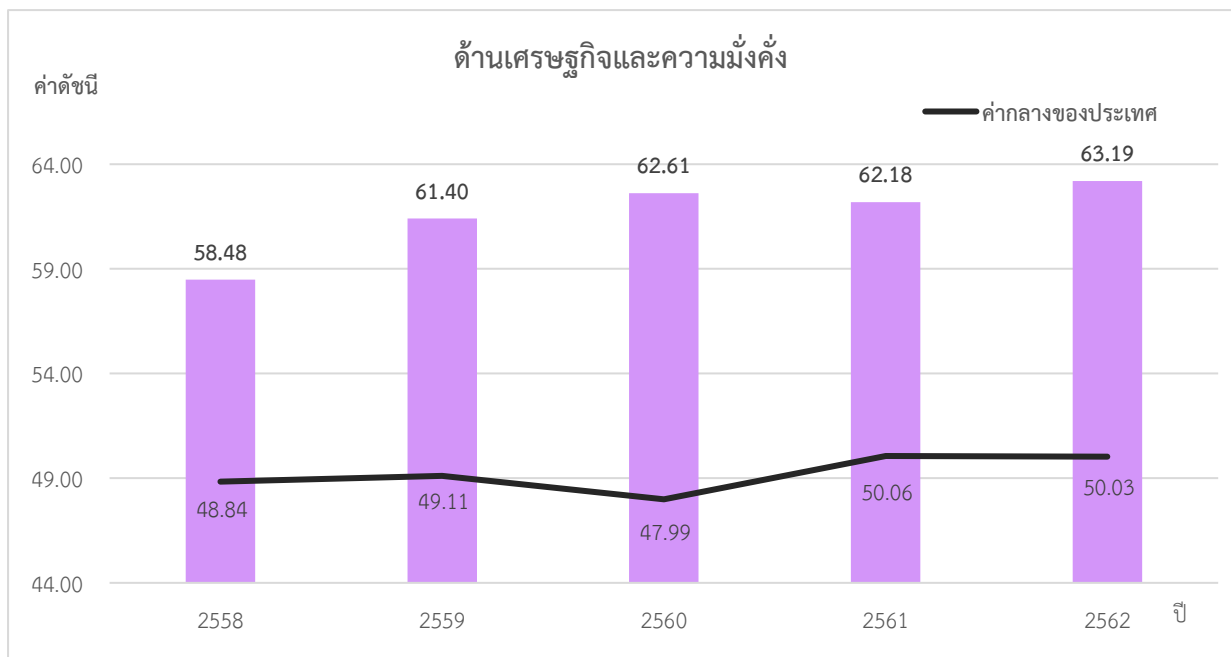
\* ที่มา : ข้อมูลจากตัวชี้วัดการพัฒนาระดับจังหวัดและกลุ่มจังหวัด เดือนกรกฎาคม ปี 2564 ของสำนักงานสภาพัฒนาการเศรษฐกิจและสังคมแห่งชาติ

นั่นคือ จังหวัดภูเก็ตยังคงต้องการการพัฒนาเพิ่มขึ้นเมื่อเทียบกับปีที่ผ่านมา ทั้งในเรื่องปัญหาสุขภาพของเด็กแรกเกิดและประชาชนทุกช่วงวัย รวมถึงปัญหาทางการศึกษาของประชากรในวัยเรียน เพื่อให้จังหวัดมีการพัฒนาด้านคนให้เป็นไปในทิศทางที่ดีขึ้นและยั่งยืนต่อไป

### 3. ด้านเศรษฐกิจและความมั่งคั่ง (Prosperity)

ค่าดัชนีการพัฒนามีค่ามากแสดงว่าจังหวัดมีการพัฒนาที่ดี ตามข้อมูลสถิติในปี 2562 พบว่า

3.1 การเปรียบเทียบค่าดัชนีระหว่างจังหวัด ปี 2562 ด้านเศรษฐกิจและความมั่งคั่ง (Prosperity) มีค่าเท่ากับ 63.19 เป็นลำดับที่ 72 ของประเทศ ซึ่งสูงกว่าค่ากลางของประเทศ (ดัชนี = 50.03) โดยที่มีค่าสูงกว่าปี 2561 (ดัชนี = 62.18) ซึ่งค่าดัชนีของปี 2562 และปี 2561 มีค่าสูงกว่าค่ากลางของประเทศ (ปี 2562 ดัชนี = 50.03 ปี 2561 ดัชนี = 50.06) นั่นคือ จังหวัดภูเก็ตมีการพัฒนาด้านเศรษฐกิจและความมั่งคั่งไปในทิศทางที่ดีขึ้นจากปีที่ผ่านมา



ภาพ 9 ดัชนีการพัฒนาด้านเศรษฐกิจและความมั่งคั่ง (Prosperity) ของจังหวัดภูเก็ตเทียบกับค่ากลางประเทศ

\* ที่มา: ข้อมูลจากตัวชี้วัดการพัฒนาระดับจังหวัดและกลุ่มจังหวัด เดือนกรกฎาคม ปี 2564 ของสำนักงานสภาพัฒนาการเศรษฐกิจและสังคมแห่งชาติ

### 3.2 การเปรียบเทียบค่าดัชนีระหว่างปี

ดัชนีด้านเศรษฐกิจและความมั่งคั่ง (Prosperity) จังหวัดภูเก็ตปี 2562 มีค่าสูงกว่าปี 2561 เมื่อพิจารณาอัตราการเปลี่ยนแปลงตัวชี้วัด ในปี 2562 เทียบกับปี 2561 พบว่า ตัวชี้วัดที่มีการพัฒนาที่ดีขึ้น ได้แก่

- ตัวชี้วัด PT\_05 ผลิตภาพแรงงาน (บาท/คน)
- ตัวชี้วัด PT\_06 สัดส่วนปริมาณการใช้ไฟฟ้าภาคครัวเรือนต่อประชากร (kw-ชั่วโมง/คน)
- ตัวชี้วัด PT\_08 ร้อยละผู้อยู่ในระบบประกันสังคมต่อกำลังแรงงาน (ร้อยละ)
- ตัวชี้วัด PT\_09 ร้อยละของครัวเรือนที่มีบ้านและที่ดินเป็นของตนเอง (ร้อยละ)
- ตัวชี้วัด PT\_10 ร้อยละของหมู่บ้านที่ถนนสายหลักใช้การได้ตลอดปี (ร้อยละ)

ในขณะที่เดียวกันตัวชี้วัดที่ต้องมีการพัฒนาให้ดีขึ้นต่อไป ได้แก่

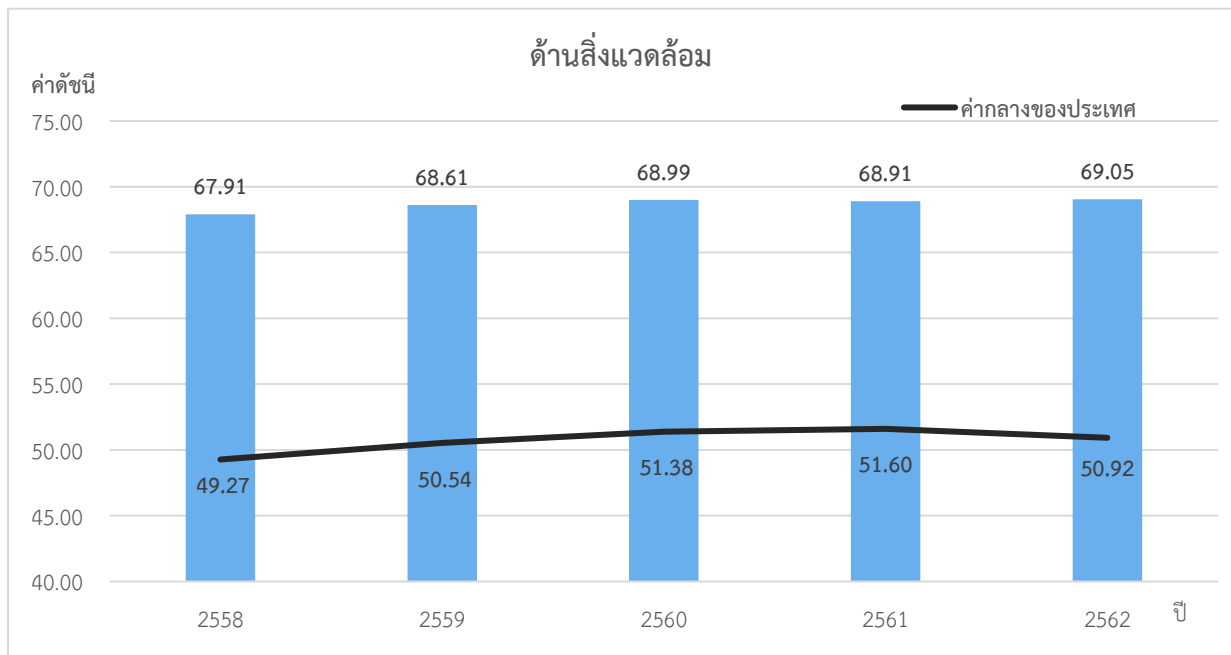
- ตัวชี้วัด PT\_01 อัตราการเปลี่ยนแปลงของรายได้เฉลี่ยของครัวเรือนในจังหวัด (ร้อยละ)
- ตัวชี้วัด PT\_02 อัตราการเปลี่ยนแปลงของผลิตภัณฑ์มวลรวมจังหวัด (ร้อยละ)
- ตัวชี้วัด PT\_03 อัตราการว่างงาน (ร้อยละ)
- ตัวชี้วัด PT\_04 อัตราส่วนหนี้เฉลี่ยต่อรายได้เฉลี่ยของครัวเรือน (เท่า)
- ตัวชี้วัด PT\_07 สัดส่วนปริมาณน้ำมันเชื้อเพลิงในภาคอุตสาหกรรมต่อ GDP ภาคอุตสาหกรรม (ลิตร/ล้านบาท)
- ตัวชี้วัด PT\_11 สัมประสิทธิ์การกระจายรายได้

นั่นคือ จังหวัดภูเก็ตมีการพัฒนาด้านเศรษฐกิจและความมั่งคั่งที่ดีขึ้นจากปีที่ผ่านมา และยังคงต้องการการพัฒนาเพิ่มขึ้นด้านการมีงานทำ การเพิ่มรายได้ของครัวเรือน และการพัฒนาภาคอุตสาหกรรม

#### 4. ด้านสิ่งแวดล้อม (Planet)

ค่าดัชนีการพัฒนามีค่ามากแสดงจังหวัดมีการพัฒนาที่ดี ตามข้อมูลสถิติในปี 2562 พบว่า

4.1 การเปรียบเทียบค่าดัชนีระหว่างจังหวัด ปี 2562 ด้านสิ่งแวดล้อม (Planet) มีค่าเท่ากับ 69.05 เป็นลำดับที่ 71 ของประเทศ ซึ่งสูงกว่าค่ากลางของประเทศ (ดัชนี = 50.92) และมีค่าสูงกว่าปี 2561 (ดัชนี = 68.91) ซึ่งค่าดัชนีของปี 2562 และปี 2561 มีค่าสูงกว่าค่ากลางของประเทศ (ปี 2562 ดัชนี = 50.03 ปี 2561 ดัชนี = 51.60) นั่นคือ มีการพัฒนาด้านสิ่งแวดล้อม (Planet) สูงกว่าปีที่ผ่านมา และยังพัฒนาไปในทิศทางที่ดีเมื่อเทียบกับภาพรวมของประเทศ



ภาพ 10 ดัชนีการพัฒนาด้านสิ่งแวดล้อม (Planet) ของจังหวัดภูเก็ตเทียบกับค่ากลางประเทศ

\* ที่มา: ข้อมูลจากตัวชี้วัดการพัฒนาระดับจังหวัดและกลุ่มจังหวัด เดือนกรกฎาคม ปี 2564 ของสำนักงานสภาพัฒนาการเศรษฐกิจและสังคมแห่งชาติ

#### 4.2 การเปรียบเทียบค่าดัชนีระหว่างปี

ดัชนีด้านสิ่งแวดล้อม (Planet) จังหวัดภูเก็ตปี 2562 มีค่าสูงกว่าปี 2561 เมื่อพิจารณาอัตราการเปลี่ยนแปลงตัวชี้วัด ในปี 2562 เทียบกับปี 2561 พบว่า ตัวชี้วัดที่มีการพัฒนาที่ดีขึ้น คือ PN\_03 ร้อยละของครัวเรือนที่เข้าถึงน้ำประปา (ร้อยละ) ขณะเดียวกันตัวชี้วัดที่ต้องมีการพัฒนาให้ดีขึ้นต่อไป ได้แก่

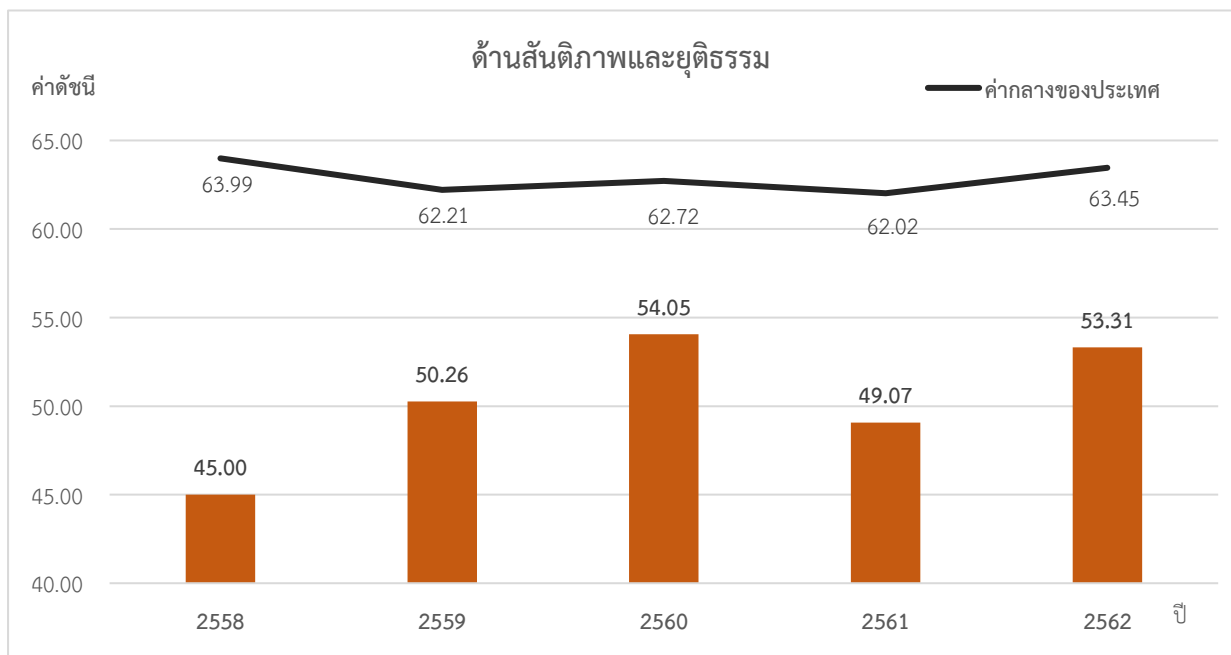
- ตัวชี้วัด PN\_01 อัตราการเปลี่ยนแปลงของพื้นที่ป่าไม้ในจังหวัด (ร้อยละ)
- ตัวชี้วัด PN\_02 สัดส่วนปริมาณขยะที่กำจัดถูกต้องต่อปริมาณขยะที่เกิดขึ้น (ร้อยละ)

ในขณะที่ไม่มีข้อมูลปี 2562 ในการเปรียบเทียบข้อมูล จำนวน 2 ตัวชี้วัด ได้แก่ PN\_04 ร้อยละของประชากรที่ประสบอุทกภัย (ร้อยละ) และตัวชี้วัด PN\_05 ร้อยละของประชากรที่ประสบภัยแล้ง (ร้อยละ) นั่นคือ จังหวัดภูเก็ตมีค่าดัชนีการพัฒนาด้านสิ่งแวดล้อมที่สูงกว่าปีที่ผ่านมา และในขณะเดียวกันมีการพัฒนาที่ดีกว่าค่ากลางของประเทศ ดังนั้น จึงต้องการการพัฒนาเพื่อเพิ่มพื้นที่ป่าไม้ การบริหารจัดการขยะ รวมถึงการบริหารจัดการภัยพิบัติ (อุทกภัย และภัยแล้ง)

## 5. ด้านสันติภาพและยุติธรรม (Peace)

ค่าดัชนีการพัฒนามีค่ามากแสดงจังหวัดมีการพัฒนาที่ดี ตามข้อมูลสถิติในปี 2562 พบว่า

5.1 การเปรียบเทียบค่าดัชนีระหว่างจังหวัด ปี 2562 ด้านสันติภาพและยุติธรรม (Peace) มีค่าเท่ากับ 53.31 เป็นลำดับที่ 4 ของประเทศ ซึ่งต่ำกว่าค่ากลางของประเทศ (ดัชนี = 63.45) และมีค่าต่ำกว่าปี 2561 (ดัชนี = 62.02) ซึ่งค่าดัชนีของปี 2562 และปี 2561 มีค่าต่ำกว่าค่ากลางของประเทศ (ปี 2562 ดัชนี = 63.45 ปี 2561 ดัชนี = 62.02) นั่นคือ จังหวัดภูเก็ตต้องมีการพัฒนาด้านสันติภาพและยุติธรรม (Peace) ให้เป็นไปในทิศทางที่ดีขึ้นและยั่งยืนต่อไป



ภาพ 11 ดัชนีการพัฒนาด้านสันติภาพและยุติธรรม (Peace) ของจังหวัดภูเก็ตเทียบกับค่ากลางประเทศ

\* ที่มา: ข้อมูลจากตัวชี้วัดการพัฒนาระดับจังหวัดและกลุ่มจังหวัด เดือนกรกฎาคม ปี 2564 ของสำนักงานสภาพัฒนาการเศรษฐกิจและสังคมแห่งชาติ

### 5.2 การเปรียบเทียบค่าดัชนีระหว่างปี

ดัชนีด้านสันติภาพและยุติธรรม (Peace) จังหวัดภูเก็ตปี 2562 มีค่าสูงกว่าปี 2561 (ดัชนี = 49.07) เมื่อพิจารณาอัตราการเปลี่ยนแปลงตัวชี้วัด ในปี 2562 เทียบกับปี 2561 พบว่า ตัวชี้วัดที่มีการพัฒนาที่ดีขึ้น ได้แก่

- ตัวชี้วัด PC\_02 จำนวนของประชากรในเรือนจำ (ต่อแสนคน)
- ตัวชี้วัด PC\_03 จำนวนเจ้าหน้าที่ตำรวจ (ต่อแสนคน)
- ตัวชี้วัด PC\_04 อัตราการฆ่าตัวตาย (ต่อแสนคน)

ในขณะที่ตัวชี้วัดที่ต้องมีการพัฒนาให้ดีขึ้นต่อไป ได้แก่

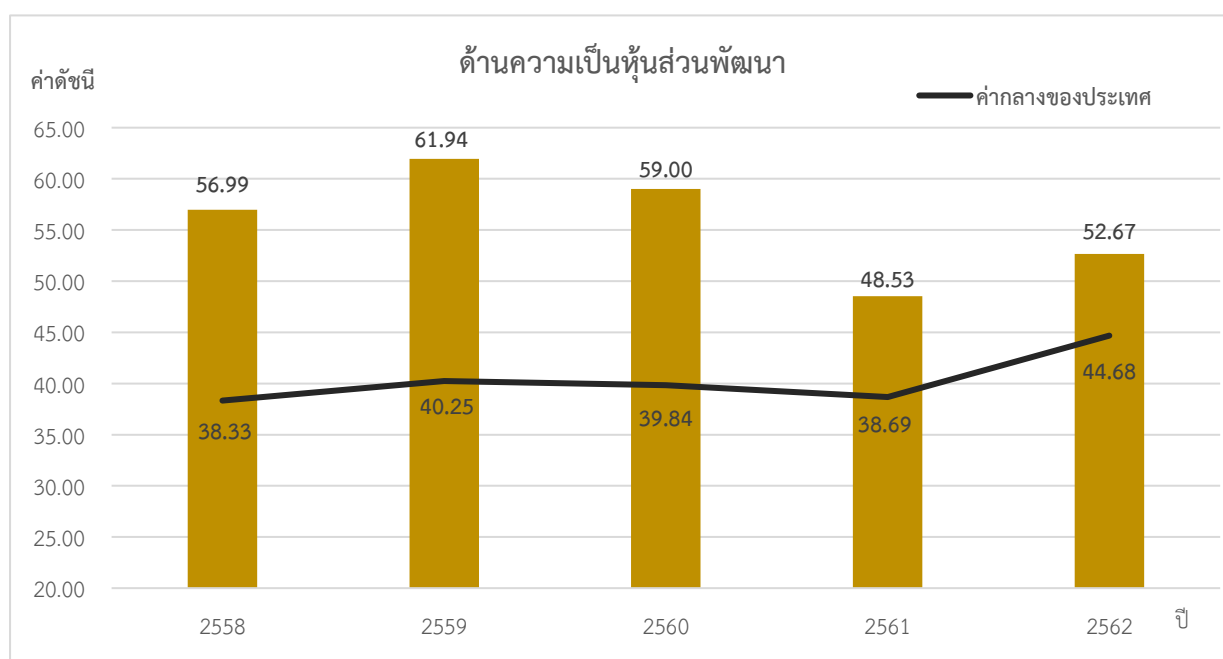
- ตัวชี้วัด PC\_01 การแจ้งความคดีชีวิต ร่างกาย เพศ และคดีประทุษร้ายต่อทรัพย์สิน (ต่อแสนคน)
- ตัวชี้วัด PC\_05 จำนวนผู้ถูกกักขังที่รอการพิพากษาในสัดส่วนของประชากรในเรือนจำ (ร้อยละ)

นั่นคือ จังหวัดภูเก็ตมีค่าดัชนีการพัฒนาด้านสันติภาพและยุติธรรม ที่สูงกว่าปีที่ผ่านมา แต่ต่ำกว่าค่ากลางของประเทศ ดังนั้น จึงต้องมีการดูแลรักษาความปลอดภัยในชีวิตและทรัพย์สินของประชาชน เพื่อลดปัญหาการก่ออาชญากรรม

## 6. ด้านความเป็นหุ้นส่วนพัฒนา (Partnership)

ค่าดัชนีการพัฒนามีค่ามากแสดงจังหวัดมีการพัฒนาที่ดี ตามข้อมูลสถิติในปี 2562 พบว่า

6.1 การเปรียบเทียบค่าดัชนีระหว่างจังหวัด ปี 2562 ด้านความเป็นหุ้นส่วนพัฒนา (Partnership) มีค่าเท่ากับ 52.67 เป็นลำดับที่ 64 ของประเทศ ซึ่งสูงกว่าค่ากลางของประเทศ (ดัชนี = 44.68) และมีค่าสูงกว่าปี 2561 (ดัชนี = 48.53) ซึ่งค่าดัชนีของปี 2562 และปี 2561 มีค่าสูงกว่าค่ากลางของประเทศ (ปี 2562 ดัชนี = 44.68 ปี 2561 ดัชนี = 38.69) นั่นคือ จังหวัดภูเก็ตมีการพัฒนาด้านความเป็นหุ้นส่วนพัฒนา (Partnership) สูงกว่าปีที่ผ่านมา และยังคงสถานการณ์พัฒนาเป็นไปในทิศทางที่ดีเมื่อเทียบกับภาพรวมของประเทศ



ภาพ 12 ดัชนีการพัฒนาด้านความเป็นหุ้นส่วนพัฒนา (Partnership) ของจังหวัดภูเก็ตเทียบกับค่ากลางประเทศ

\* ที่มา: ข้อมูลจากตัวชี้วัดการพัฒนาระดับจังหวัดและกลุ่มจังหวัด เดือนกรกฎาคม ปี 2564 ของสำนักงานสภาพัฒนาการเศรษฐกิจและสังคมแห่งชาติ



## 6.2 การเปรียบเทียบค่าดัชนีระหว่างปี

ดัชนีด้านความเป็นหุ้นส่วนพัฒนา (Partnership) จังหวัดภูเก็ตปี 2562 มีค่าสูงกว่าปี 2561 (ดัชนี = 48.53) เมื่อพิจารณาอัตราการเปลี่ยนแปลงตัวชี้วัด ในปี 2562 เทียบกับปี 2561 พบว่า ตัวชี้วัดที่มีการพัฒนาที่ดีขึ้น ได้แก่

- ตัวชี้วัด PS\_01 ร้อยละของประชากรที่เข้าถึงอินเทอร์เน็ต (ร้อยละ)
- ตัวชี้วัด PS\_02 ร้อยละภาษีที่ท้องถิ่นจัดเก็บได้ต่อรายได้รวมที่ไม่รวมเงินอุดหนุนและเงินอุดหนุนเฉพาะกิจ
- ตัวชี้วัด PS\_03 ความสามารถในการเบิกจ่ายงบประมาณของจังหวัด (ร้อยละ)
- ตัวชี้วัด PS\_04 สัดส่วนองค์กรชุมชนต่อประชากรแสนคน (แห่ง/แสนคน)

แม้ว่า จังหวัดภูเก็ตจะมีค่าดัชนีการพัฒนาด้านความเป็นหุ้นส่วนพัฒนาที่สูงกว่าปีที่ผ่านมา และสูงกว่าค่ากลางของประเทศ แต่ยังมีตัวชี้วัดที่ต่ำกว่าเกณฑ์ 2 ตัว ได้แก่ ความสามารถในการเบิกจ่ายงบประมาณของจังหวัด ซึ่งเกิดจากสถานะแวดล้อมที่ผู้รับจ้างมีน้อยในส่วนของงบลงทุนทำให้ผู้รับจ้างสนใจงานเอกชนมากกว่าราชการ ในขณะที่ตัวชี้วัดราคากลางไม่ได้สอดคล้องกับความเป็นจริงทำให้ผู้รับเหมาไม่สนใจในงานราชการสนใจในการทำงานกับภาคเอกชนมากกว่า จึงเป็นเหตุผลส่วนหนึ่งของการเบิกจ่ายน้อยกว่าค่ากลางของประเทศ แนวทางการแก้ไขโดยต้องมีการปรับราคากลางให้มีความสมเหตุสมผล และมีการเตรียมการหาผู้รับจ้างตั้งแต่เนิ่น ๆ และการบริหารโดยการให้ผู้รับจ้างเร่งรัดการเบิกจ่ายงบประมาณออกไปโดยเร็ว อีกหนึ่งตัวชี้วัดที่ต่ำกว่าค่ากลางได้แก่ สัดส่วนขององค์กรชุมชนเนื่องจากภูเก็ตเป็นลักษณะของชุมชนเมืองทำให้การรวมตัวกันทำกิจกรรมมีน้อยและสังคมมีความเป็นปัจเจกสังคมสูง แนวทางการแก้ไขโดยการประชาสัมพันธ์การสร้างจิตสำนึกการมีส่วนร่วมให้เกิดขึ้นในพื้นที่มากขึ้น

## รายการข้อมูลสถิติทางการที่เกี่ยวข้องกับการพัฒนาในระดับจังหวัด

จากรายงานตัวชี้วัดการพัฒนาระดับจังหวัดและกลุ่มจังหวัด เดือนกรกฎาคม พ.ศ. 2564 ของสำนักงานสภาพัฒนาการเศรษฐกิจและสังคมแห่งชาติ โดยด้านการพัฒนาคน ในปี 2562 ค่ากลางของประเทศจะอยู่ที่ 63.20 ขณะที่ค่าของจังหวัดอยู่ที่ 79.28 ด้านเศรษฐกิจและความมั่นคง ค่ากลางของประเทศอยู่ที่ 50.03 แต่ค่าของจังหวัดจะอยู่ที่ 63.19 ด้านสิ่งแวดล้อมค่ากลางของประเทศจะอยู่ที่ 50.92 ขณะที่ค่าของจังหวัดจะอยู่ที่ 69.05 ด้านความเป็นหุ้นส่วนพัฒนาค่ากลางของประเทศอยู่ที่ 44.68 และค่าของจังหวัดอยู่ที่ 52.76 จะเห็นได้ว่าใน 4 ด้าน ค่าของจังหวัดทุกตัวจะสูงกว่าค่ากลางทั้งหมดแต่จะมี 1 ค่าคือด้านสันติภาพและยุติธรรมซึ่งค่ากลางของประเทศอยู่ที่ 63.45 ขณะที่ค่าของจังหวัดจะอยู่ที่ 53.31 ซึ่งเมื่อไปดูในรายละเอียดของตัวชี้วัดจะเห็นได้ว่าที่เพิ่มขึ้นจากค่ากลางอย่างมีนัยยะสำคัญคือเรื่องของการแจ้งความคดีชีวิตร่างกาย เพศ และคดีประทุษร้ายต่อทรัพย์ (ต่อแสนคน) ซึ่งค่ากลางอยู่ที่ 80.86 ในขณะที่ พ.ศ. 2562 ค่าของจังหวัดจะเพิ่มขึ้นเป็น 237.65 และจำนวนประชากรในเรือนจำก็เพิ่มขึ้นจากค่ากลาง 502.87 ต่อแสนคน ในขณะที่ค่าของจังหวัดก็เพิ่มขึ้นด้วย ซึ่งในภาพรวมแล้วจะเห็นว่าจังหวัดภูเก็ตมีภาพรวมของการพัฒนาทั้ง 5 ด้าน สูงกว่าค่ากลางของประเทศ โดยค่ากลางจะอยู่ที่ 52.87 แต่ภาพรวมของจังหวัดภูเก็ตจะอยู่ที่ 62.73 ซึ่งการพัฒนาในแต่ละมิติจะต้องอาศัยข้อมูลต่าง ๆ ที่เกี่ยวข้องเป็นตัวบ่งชี้ว่าจังหวัดได้มีการพัฒนาไปในทิศทางที่ดีขึ้น

ดังนั้น ในการพัฒนาในแต่ละมิตินั้น จะต้องมีการกำหนดรายการข้อมูลต่าง ๆ ที่เกี่ยวข้อง และมีความสอดคล้องกับประเด็นการพัฒนาจังหวัดด้วย โดยเริ่มจากการวิเคราะห์ห่วงโซ่มูลค่า (Value Chain) และจัดทำผังสถิติทางการ<sup>22</sup> ตามประเด็นการพัฒนาจังหวัด เพื่อให้สามารถตอบโจทย์การพัฒนาในระดับจังหวัดในแต่ละมิติได้ โดยมีรายละเอียดดังนี้

### 3.1 ประเด็นการพัฒนาที่ 1: การพัฒนาสู่เมืองเศรษฐกิจที่ขับเคลื่อนด้วยนวัตกรรมและบริการมูลค่าสูงระดับนานาชาติ (Value based economy and high value service)

#### วัตถุประสงค์

1. เพื่อพัฒนาอุตสาหกรรมการท่องเที่ยวของจังหวัดให้เข้มแข็ง มีผู้ประกอบการมีศักยภาพสูง และเป็นศูนย์กลางการท่องเที่ยวด้าน MICE กีฬา และ Marina ในภูมิภาคอาเซียน และนานาชาติ

<sup>22</sup> ผังสถิติทางการมีส่วนประกอบสำคัญ คือ ห่วงโซ่มูลค่า (VC) ปัจจัยแห่งความสำเร็จ (CSF) ตัวชี้วัด รายการสถิติทางการ การจัดจำแนกระดับการนำเสนอผล สถานะ หน่วยงาน การส่งข้อมูลให้ส่วนราชการส่วนกลาง (กระทรวง กรม) หรือไม่ และหมายเหตุ ซึ่งภายใต้ผังสถิติทางการจะมีสถิติทางการที่มีความสำคัญและจำเป็นในการกำหนดนโยบาย การติดตาม และประเมินผลการดำเนินงานในจังหวัด

2. เพื่อสร้างคุณค่า มูลค่าจากการเกษตร ที่เชื่อมโยงการท่องเที่ยว และนวัตกรรมทางการเกษตรสู่แบรนด์ที่แข่งขันได้
3. เพื่อส่งเสริมเศรษฐกิจชุมชน การสร้างงานอาชีพแก่ประชาชนในชุมชน
4. เพื่อเสริมสร้างความพร้อมของจังหวัดในการเป็นศูนย์กลางการเรียนรู้ การศึกษาในระดับนานาชาติ
5. เพื่อพัฒนาบริการทางการแพทย์รองรับการท่องเที่ยวเชิงสุขภาพ และการพัฒนาเป็น แหล่งบริการมูลค่าสูง ที่ประสบความสำเร็จในการพัฒนาบริการทางการแพทย์ เพื่อการขับเคลื่อนเศรษฐกิจ
6. เพื่อส่งเสริมให้จังหวัดภูเก็ตได้พัฒนาเป็นศูนย์กลางในการส่งออกปลาหูฉลามและผลิตภัณฑ์แปรรูปจากปลาหูฉลามของภูมิภาค

### ตัวชี้วัด

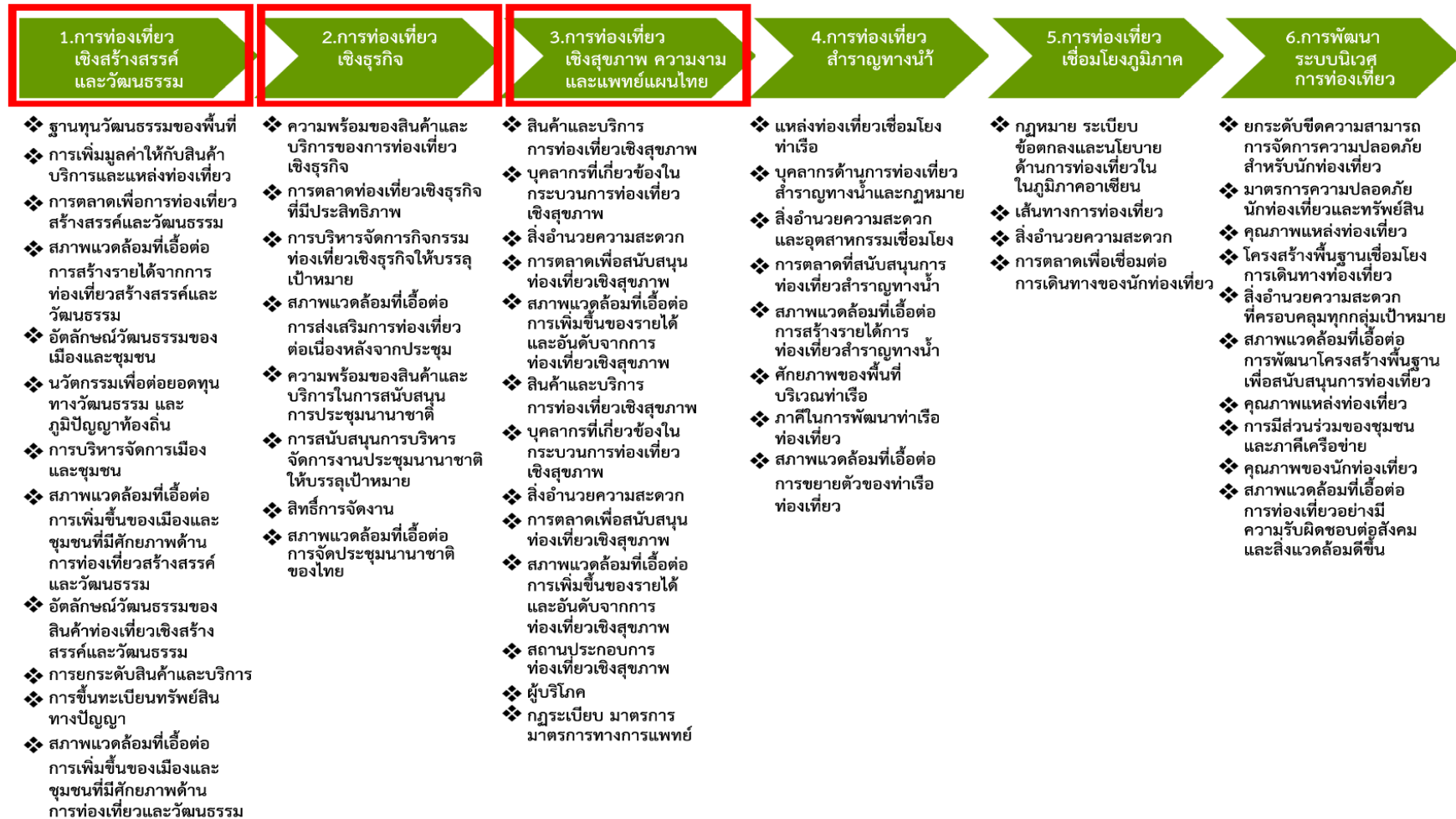
1. มูลค่าผลิตภัณฑ์มวลรวมจังหวัดต่อประชากร (GPP per capita) เพิ่มขึ้นจากปีก่อนหน้า
2. จำนวนรายได้จากการท่องเที่ยวเพิ่มขึ้นจากปีฐาน
3. จำนวนรายได้จากการพัฒนาสินค้าเกษตรที่มีศักยภาพของจังหวัด เพิ่มขึ้นจากปีก่อนหน้า 916.68 ล้านบาท ปี 2560-2563
4. จำนวนรายได้จากการจำหน่ายผลิตภัณฑ์ OTOP เพื่อการท่องเที่ยว เพิ่มขึ้นจากปีก่อนหน้า

ในการขับเคลื่อนประเด็นการพัฒนาที่ 1: การพัฒนาสู่เมืองเศรษฐกิจที่ขับเคลื่อนด้วยนวัตกรรมและบริการมูลค่าสูงระดับนานาชาติ (Value based economy and high value service) ได้มีการวิเคราะห์สถานการณ์ แนวโน้มการพัฒนาจังหวัดภูเก็ต พบว่า ตัวชี้วัด อัตรามูลค่าผลิตภัณฑ์มวลรวมจังหวัดต่อประชากร (GPP per capita) เพิ่มขึ้นจากปี 2561 (ร้อยละ 5.07) โดยเฉพาะอัตราการเปลี่ยนแปลงผลิตภัณฑ์มวลรวมจังหวัดภาคเกษตรที่เพิ่มขึ้น ร้อยละ 16.46 แต่ในขณะเดียวกันอัตราการเปลี่ยนแปลงของรายได้เฉลี่ยของครัวเรือนในจังหวัด ไม่ได้เป็นไปในทิศทางเดียวกับอัตราการเปลี่ยนแปลงผลิตภัณฑ์มวลรวมจังหวัด ดังนั้นจึงได้ดำเนินการจัดทำห่วงโซ่คุณค่า (Value Chain) ที่สอดคล้องกับแผนพัฒนาจังหวัดภูเก็ต เรื่อง “การท่องเที่ยว” และคัดเลือกปัจจัยสู่ความสำเร็จ (Critical Success Factor) พร้อมจัดทำผังสถิติทางการ เรื่อง “การท่องเที่ยว” ที่ประกอบด้วยรายการข้อมูลสถิติทางการที่สามารถนำไปใช้ในการติดตามและประเมินผลในเรื่องดังกล่าวได้ ซึ่งมีรายละเอียดดังนี้

#### 3.1.1 ห่วงโซ่คุณค่า (Value Chain) ที่สอดคล้องกับแผนพัฒนาจังหวัดภูเก็ต

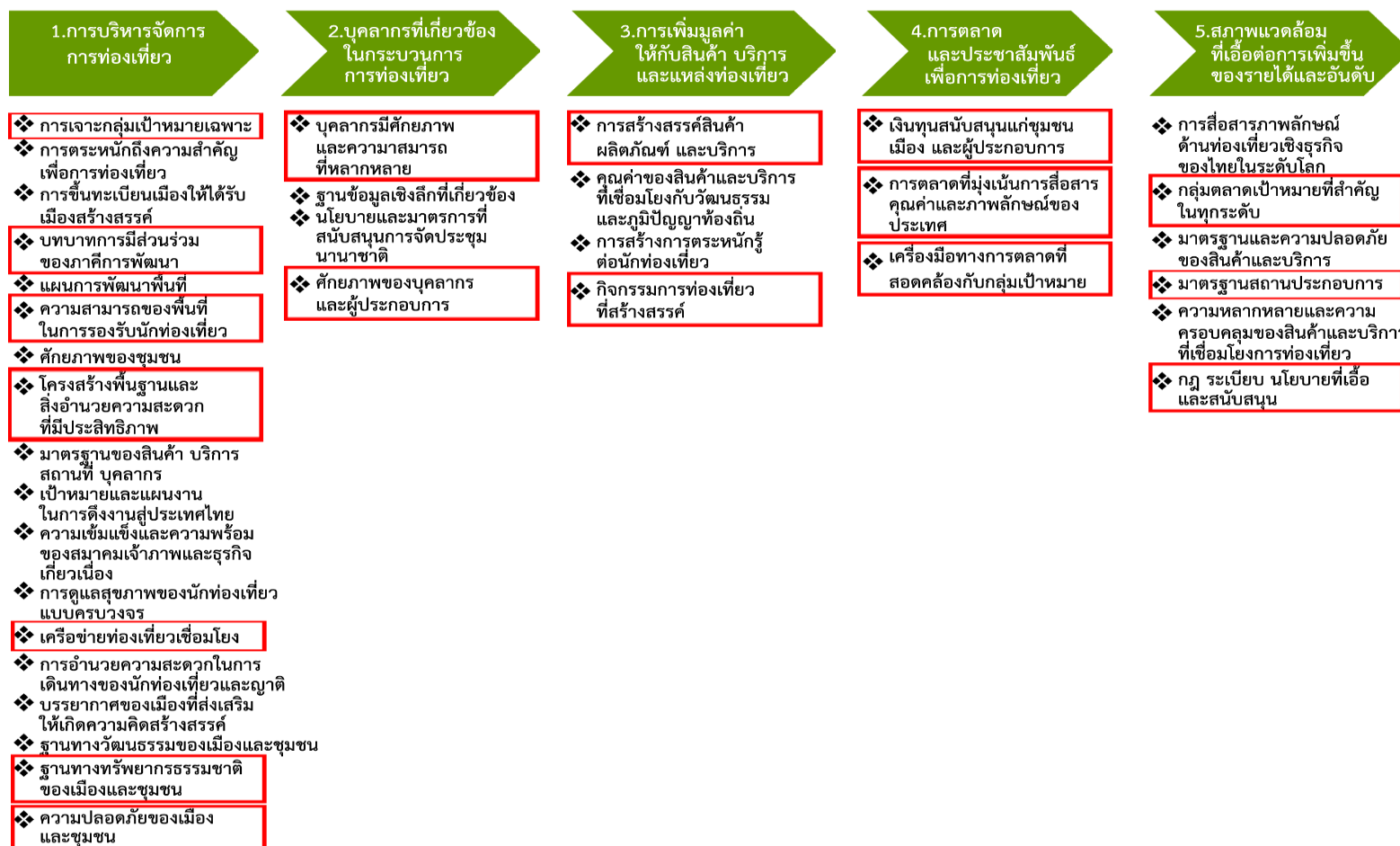
แนวคิดการจัดทำห่วงโซ่คุณค่าที่สอดคล้องกับแผนพัฒนาจังหวัดภูเก็ต “ประเด็นการพัฒนาที่ 1: การพัฒนาสู่เมืองเศรษฐกิจที่ขับเคลื่อนด้วยนวัตกรรม และบริการมูลค่าสูงระดับนานาชาติ” โดยเริ่มจากการศึกษาห่วงโซ่คุณค่าของประเทศไทย 140 เป้าหมายแผนแม่บทย่อย ภายใต้แผนแม่บทภายใต้ยุทธศาสตร์ชาติ (23 ด้าน) ประเด็นที่ 5 การท่องเที่ยว แผนแม่บทย่อย 05.1 การท่องเที่ยวเชิงสร้างสรรค์และวัฒนธรรม เป้าหมาย 050101 รายได้จากการท่องเที่ยวเชิงสร้างสรรค์และวัฒนธรรมเพิ่มขึ้น เป้าหมาย 050102 เมืองและชุมชนที่มีศักยภาพด้านการท่องเที่ยวสร้างสรรค์และวัฒนธรรมเพิ่มขึ้น แผนแม่บทย่อย 05.2 การท่องเที่ยวเชิงธุรกิจ เป้าหมาย 050202 การเป็นจุดหมายปลายทางในการจัดประชุมนานาชาติของไทย แผนแม่บทย่อย 05.3 การท่องเที่ยวเชิงสุขภาพ ความงาม และการแพทย์ เป้าหมาย 050301 รายได้จากการท่องเที่ยวเชิงสุขภาพ ความงาม และการแพทย์เพิ่มขึ้น จากนั้นดำเนินการจัดทำห่วงโซ่คุณค่า (Value Chain) การท่องเที่ยว ดังภาพ 13 และห่วงโซ่คุณค่า (Value Chain) ที่สอดคล้องกับแผนพัฒนาจังหวัดภูเก็ต เรื่อง “การท่องเที่ยว” ได้ดังภาพ 14

## ห่วงโซ่คุณค่า (Value Chain) “การท่องเที่ยว”



ภาพ 13 ห่วงโซ่คุณค่า (Value Chain) “การท่องเที่ยว”

## ห่วงโซ่คุณค่า (Value Chain) “การท่องเที่ยว” จังหวัดภูเก็ต



ภาพ 14 ห่วงโซ่คุณค่า (Value Chain) “การท่องเที่ยว” จังหวัดภูเก็ต

### 3.1.2 ผังสถิติทางการ

การจัดทำผังสถิติทางการประเด็นการพัฒนาที่ 1 “การท่องเที่ยว” หลังจากที่ได้มีการศึกษาแนวทางการพัฒนาจังหวัด (ประเด็นการพัฒนาที่ 1) ที่สอดคล้องกับห่วงโซ่คุณค่า (Value Chain) ที่สอดคล้องกับแผนพัฒนาจังหวัดภูเก็ตแล้ว จะต้องมีการคัดเลือกปัจจัยสู่ความสำเร็จ (Critical Success Factor) ที่มีความสำคัญในการบริหารงานในจังหวัด จากนั้นจัดทำผังสถิติทางการ “การท่องเที่ยว” โดยศึกษายุทธศาสตร์กลยุทธ์ แนวทางการพัฒนา ตลอดจนตัวชี้วัดภายใต้แผนระดับ 3 ที่สอดคล้องกับปัจจัยสู่ความสำเร็จ (Critical Success Factor) พร้อมทั้งกำหนดรายการข้อมูลสถิติที่สำคัญและจำเป็น จึงสามารถสรุปผังสถิติทางการ “การท่องเที่ยว” ดังตาราง 11

ตาราง 11 ผังสถิติทางการ “การท่องเที่ยว” จังหวัดภูเก็ต

ห่วงโซ่คุณค่า (VC)	ปัจจัยแห่งความสำเร็จ (CSF)	ตัวชี้วัด	บัญชีสถิติทางการ	การจัดจำแนก	ระดับการนำเสนอผล	สถานะข้อมูล <sup>23</sup>	หน่วยงาน	การจัดส่งข้อมูลให้ส่วนราชการส่วนกลาง <sup>24</sup>	หมายเหตุ
การบริหารจัดการการท่องเที่ยว	การเจาะกลุ่มเป้าหมายเฉพาะ	นักท่องเที่ยว (แยกตามสัญชาติ)	จำนวนเที่ยวบินที่ลงมาในจังหวัด		จังหวัด	พร้อมเผยแพร่	บริษัท ท่าอากาศยานไทย จำกัด (มหาชน)	/	
การบริหารจัดการการท่องเที่ยว	การเจาะกลุ่มเป้าหมายเฉพาะ	นักท่องเที่ยว (แยกตามสัญชาติ)	จำนวนผู้โดยสารเข้า-ออก ท่ารถขนส่ง		จังหวัด	พร้อมเผยแพร่	กรมการขนส่งทางบก	/	
การบริหารจัดการการท่องเที่ยว	การเจาะกลุ่มเป้าหมายเฉพาะ	นักท่องเที่ยว (แยกตามสัญชาติ)	เที่ยวรถที่เข้า-ออกจังหวัด เรือยอร์ช		จังหวัด	พร้อมเผยแพร่	สำนักงานเจ้าท่าภูมิภาค สาขาภูเก็ต	x	
การบริหารจัดการการท่องเที่ยว	การเจาะกลุ่มเป้าหมายเฉพาะ	เรือ เดินทาง เข้า-ออก ราชอาณาจักร	เรือ เดินทาง เข้า-ออก ราชอาณาจักร		จังหวัด	พร้อมเผยแพร่	ตรวจคนเข้าเมือง จังหวัดภูเก็ต	x	
การบริหารจัดการการท่องเที่ยว	การเจาะกลุ่มเป้าหมายเฉพาะ	นักท่องเที่ยว (แยกตามสัญชาติ)	ผู้มาเยี่ยมเยือน นักท่องเที่ยว และนักท่องเที่ยว		จังหวัด	พร้อมเผยแพร่	สำนักงานปลัดกระทรวงการท่องเที่ยวและกีฬา	/	

<sup>23</sup> สถานะข้อมูล แบ่งเป็น 1. พร้อมเผยแพร่ 2. ต้องพัฒนา 3. ไม่มีหน่วยงานรับผิดชอบ 4. อื่นๆ

<sup>24</sup> การส่งข้อมูลให้ส่วนราชการส่วนกลาง (กระทรวง กรม) แบ่งเป็น 1. จัดส่ง 2. ไม่ได้จัดส่ง เพื่อใช้ในการกำหนดหน่วยงานเจ้าของข้อมูล (Data Owner) และประสานกับกระทรวงกรมต้นสังกัดในการลงทะเบียนชุดข้อมูลในระบบบัญชีข้อมูลภาครัฐเพื่อให้บริการข้อมูลดังกล่าวต่อไป

ตาราง 11 ผังสถิติทางการ “การท่องเที่ยว” จังหวัดภูเก็ต (ต่อ)

ห่วงโซ่คุณค่า (VC)	ปัจจัยแห่งความสำเร็จ (CSF)	ตัวชี้วัด	บัญชีสถิติทางการ	การจัดจำแนก	ระดับการนำเสนอผล	สถานะข้อมูล	หน่วยงาน	การจัดส่งข้อมูลให้ส่วนราชการส่วนกลาง	หมายเหตุ
การบริหารจัดการการท่องเที่ยว	การเจาะกลุ่มเป้าหมายเฉพาะ	นักท่องเที่ยว (แยกตามสัญชาติ)	ร้อยละของผู้มาเยี่ยมเยือนชาวไทยและต่างชาติ ที่เพิ่มขึ้นในแต่ละปี		จังหวัด	พร้อมเผยแพร่	สำนักงานปลัดกระทรวงการท่องเที่ยวและกีฬา	/	
การบริหารจัดการการท่องเที่ยว	ความสามารถของพื้นที่ในการรองรับนักท่องเที่ยว	ความสามารถในการรองรับของจุดให้บริการการเดินทาง	จำนวนผู้โดยสาร (ชาวไทย/ชาวต่างชาติ) เดินทาง (เข้า-ออก) สนามบิน		จังหวัด	พร้อมเผยแพร่	บริษัท ท่าอากาศยานไทย จำกัด (มหาชน)	/	
การบริหารจัดการการท่องเที่ยว	ความสามารถของพื้นที่ในการรองรับนักท่องเที่ยว	ความสามารถในการรองรับของจุดให้บริการการเดินทาง	ผู้โดยสารชาวต่างชาติ เดินทางเข้าสนามบิน แยกตามสัญชาติ		จังหวัด	พร้อมเผยแพร่	ด่านตรวจคนเข้าเมืองท่าอากาศยานภูเก็ต	x	
การบริหารจัดการการท่องเที่ยว	ความสามารถของพื้นที่ในการรองรับนักท่องเที่ยว	ความสามารถในการรองรับของจุดให้บริการการเดินทาง	ผู้โดยสารเข้า-ออกท่าเรือ		จังหวัด	พร้อมเผยแพร่	สำนักงานเจ้าท่าภูมิภาค สาขาภูเก็ต	x	
การบริหารจัดการการท่องเที่ยว	ความสามารถของพื้นที่ในการรองรับนักท่องเที่ยว	ความสามารถในการรองรับของจุดให้บริการการเดินทาง	ผู้โดยสาร เดินทาง เข้า-ออก ราชอาณาจักร ทางน้ำ		จังหวัด	พร้อมเผยแพร่	ตรวจคนเข้าเมืองจังหวัดภูเก็ต	x	
การบริหารจัดการการท่องเที่ยว	ความสามารถของพื้นที่ในการรองรับนักท่องเที่ยว	ความสามารถในการรองรับของจุดให้บริการการเดินทาง	จำนวนผู้โดยสารเข้า-ออกท่ารถขนส่ง		จังหวัด	พร้อมเผยแพร่	กรมการขนส่งทางบก	/	
การบริหารจัดการการท่องเที่ยว	โครงสร้างพื้นฐานและสิ่งอำนวยความสะดวกที่มีประสิทธิภาพ	ท่ารถและจุดจอดรถโดยสารสาธารณะ	ท่ารถและจุดจอดรถโดยสารสาธารณะ		จังหวัด	พร้อมเผยแพร่	สำนักงานขนส่งจังหวัดภูเก็ต	x	
การบริหารจัดการการท่องเที่ยว	โครงสร้างพื้นฐานและสิ่งอำนวยความสะดวก	รถโดยสารสาธารณะ จดทะเบียน สะสม	รถโดยสารสาธารณะ จดทะเบียน สะสม		จังหวัด	พร้อมเผยแพร่	สำนักงานขนส่งจังหวัดภูเก็ต	x	



ตาราง 11 ผังสถิติทางการ “การท่องเที่ยว” จังหวัดภูเก็ต (ต่อ)

ห่วงโซ่คุณค่า (VC)	ปัจจัยแห่งความสำเร็จ (CSF)	ตัวชี้วัด	บัญชีสถิติทางการ	การจัดจำแนก	ระดับการนำเสนอผล	สถานะข้อมูล	หน่วยงาน	การจัดส่งข้อมูลให้ส่วนราชการส่วนกลาง	หมายเหตุ
	สะดวกที่มีประสิทธิภาพ								
การบริหารจัดการการท่องเที่ยว	เครือข่ายการท่องเที่ยว	เครือข่ายผู้ประกอบการท่องเที่ยวของจังหวัด	เครือข่ายผู้ประกอบการท่องเที่ยวของจังหวัด		จังหวัด	พร้อมเผยแพร่	สำนักงานการท่องเที่ยวและกีฬาจังหวัดภูเก็ต	x	
การบริหารจัดการการท่องเที่ยว	ฐานทางทรัพยากรธรรมชาติของเมืองและชุมชน	งบประมาณการดูแลรักษาสิ่งแวดล้อมเพื่อการท่องเที่ยว	งบประมาณการดูแลรักษาสิ่งแวดล้อมเพื่อการท่องเที่ยว		จังหวัด	พร้อมเผยแพร่	สำนักงานทรัพยากรธรรมชาติและสิ่งแวดล้อมจังหวัดภูเก็ต	x	
การบริหารจัดการการท่องเที่ยว	ความปลอดภัยของเมืองและชุมชน	การร้องเรียนของนักท่องเที่ยว	การร้องเรียนของนักท่องเที่ยว		จังหวัด	พร้อมเผยแพร่	สำนักงานการท่องเที่ยวและกีฬาจังหวัดภูเก็ต	x	
การบริหารจัดการการท่องเที่ยว	ความปลอดภัยของเมืองและชุมชน	การร้องเรียนของนักท่องเที่ยว	การร้องเรียนจากบริการระบบสาธารณะ		จังหวัด	พร้อมเผยแพร่	สำนักงานการท่องเที่ยวและกีฬาจังหวัดภูเก็ต	x	
การบริหารจัดการการท่องเที่ยว	ความปลอดภัยของเมืองและชุมชน	การร้องเรียนของนักท่องเที่ยว	ศูนย์รับเรื่องร้องเรียน (จุด) และช่องทางการแจ้งเหตุอื่น		จังหวัด	พร้อมเผยแพร่	สำนักงานการท่องเที่ยวและกีฬาจังหวัดภูเก็ต	x	
การบริหารจัดการการท่องเที่ยว	ความปลอดภัยของเมืองและชุมชน	คดีความที่เกิดขึ้นกับนักท่องเที่ยว	คดีความที่เกิดขึ้นกับนักท่องเที่ยว		จังหวัด	พร้อมเผยแพร่	ตำรวจท่องเที่ยวภูเก็ต	x	
การบริหารจัดการการท่องเที่ยว	ความปลอดภัยของเมืองและชุมชน	อุบัติเหตุ (ทางบกและทางทะเล) ที่เกิดขึ้นกับนักท่องเที่ยว	ผู้ได้รับบาดเจ็บและเสียชีวิตจากอุบัติเหตุทางบก		จังหวัด	พร้อมเผยแพร่	ตำรวจภูธรจังหวัดภูเก็ต	x	
การบริหารจัดการการท่องเที่ยว	ความปลอดภัยของเมืองและชุมชน	อุบัติเหตุ (ทางบกและทางทะเล) ที่เกิดขึ้นกับนักท่องเที่ยว	ทีมกู้ภัย กู้ชีพทางทะเล (Life Guard) ต่อนักท่องเที่ยว		จังหวัด	พร้อมเผยแพร่	สำนักงานป้องกันและ	x	

ตาราง 11 ผังสถิติทางการ “การท่องเที่ยว” จังหวัดภูเก็ต (ต่อ)

ห่วงโซ่มูลค่า (VC)	ปัจจัยแห่งความสำเร็จ (CSF)	ตัวชี้วัด	บัญชีสถิติทางการ	การจัดจำแนก	ระดับการนำเสนอผล	สถานะข้อมูล	หน่วยงาน	การจัดส่งข้อมูลให้ส่วนราชการส่วนกลาง	หมายเหตุ
							บรรเทาสาธารณภัยจังหวัดภูเก็ต		
บุคลากรที่เกี่ยวข้องในกระบวนการการท่องเที่ยว	บุคลากรมีศักยภาพและความสามารถที่หลากหลาย	จำนวนมัคคุเทศก์ที่ให้บริการในจังหวัด	จำนวนมัคคุเทศก์ที่ให้บริการในจังหวัด		จังหวัด	พร้อมเผยแพร่	กรมการท่องเที่ยว	/	
บุคลากรที่เกี่ยวข้องในกระบวนการการท่องเที่ยว	บุคลากรมีศักยภาพและความสามารถที่หลากหลาย	จำนวนผู้จองจดทะเบียนเป็นมัคคุเทศก์ใหม่/ต่ออายุ	จำนวนผู้จองจดทะเบียนเป็นมัคคุเทศก์ใหม่		จังหวัด	พร้อมเผยแพร่	กรมการท่องเที่ยว	/	
บุคลากรที่เกี่ยวข้องในกระบวนการการท่องเที่ยว	บุคลากรมีศักยภาพและความสามารถที่หลากหลาย	จำนวนตำรวจท่องเที่ยวในพื้นที่	ตำรวจท่องเที่ยวในพื้นที่		จังหวัด	พร้อมเผยแพร่	ตำรวจท่องเที่ยวภูเก็ต	x	
บุคลากรที่เกี่ยวข้องในกระบวนการการท่องเที่ยว	ศักยภาพของบุคลากรและผู้ประกอบการ	สถานศึกษาในจังหวัดที่เปิดฝึกอบรมบุคลากรท่องเที่ยว	สถานศึกษาในจังหวัดที่เปิดฝึกอบรมบุคลากรท่องเที่ยว	แห่ง	จังหวัด	พร้อมเผยแพร่	กรมการท่องเที่ยว	/	
การเพิ่มมูลค่าให้กับสินค้าบริการ และแหล่งท่องเที่ยว	การสร้างสรรค์สินค้าผลิตภัณฑ์และบริการ	จำนวนสินค้าของฝาก (OTOP) ของจังหวัด	จำนวนสินค้าของฝาก (OTOP) ระดับ 5 ดาวของจังหวัด		จังหวัด	พร้อมเผยแพร่	กรมการพัฒนาชุมชน	/	
การเพิ่มมูลค่าให้กับสินค้าบริการ และแหล่งท่องเที่ยว	การสร้างสรรค์สินค้าผลิตภัณฑ์และบริการ	มูลค่ายอดจำหน่าย OTOP ทั้งในประเทศและต่างประเทศ	มูลค่ายอดจำหน่ายสินค้า OTOP ทั้งในประเทศและต่างประเทศ		จังหวัด	พร้อมเผยแพร่	กรมการพัฒนาชุมชน	/	

ตาราง 11 ผังสถิติทางการ “การท่องเที่ยว” จังหวัดภูเก็ต (ต่อ)

ห่วงโซ่มูลค่า (VC)	ปัจจัยแห่งความสำเร็จ (CSF)	ตัวชี้วัด	บัญชีสถิติทางการ	การจัดจำแนก	ระดับการนำเสนอผล	สถานะข้อมูล	หน่วยงาน	การจัดส่งข้อมูลให้ส่วนราชการส่วนกลาง	หมายเหตุ
การเพิ่มมูลค่าให้กับสินค้าบริการ และแหล่งท่องเที่ยว	การสร้างสรรคสินค้าผลิตภัณฑ์และบริการ	สถานประกอบการธุรกิจท่องเที่ยว	จำนวนสถานพักแรมในจังหวัด		จังหวัด	พร้อมเผยแพร่	กรมการท่องเที่ยว	/	
การเพิ่มมูลค่าให้กับสินค้าบริการ และแหล่งท่องเที่ยว	การสร้างสรรคสินค้าผลิตภัณฑ์และบริการ	สถานประกอบการธุรกิจท่องเที่ยว	จำนวนที่พัก/โรงแรม ที่จดทะเบียนในจังหวัด		จังหวัด	พร้อมเผยแพร่	กรมการปกครอง	/	
การเพิ่มมูลค่าให้กับสินค้าบริการ และแหล่งท่องเที่ยว	การสร้างสรรคสินค้าผลิตภัณฑ์และบริการ	ระยะเวลาการเข้าพักเฉลี่ยของนักท่องเที่ยว	ระยะเวลาพำนัเฉลี่ยของนักท่องเที่ยว (วัน)		จังหวัด	พร้อมเผยแพร่	สำนักงานปลัดกระทรวงการท่องเที่ยวและกีฬา	/	
การเพิ่มมูลค่าให้กับสินค้าบริการ และแหล่งท่องเที่ยว	กิจกรรมการท่องเที่ยวที่สร้างสรรค์	แหล่งท่องเที่ยวและกิจกรรมการท่องเที่ยวของจังหวัด	จำนวนแหล่งท่องเที่ยวในจังหวัด		จังหวัด	พร้อมเผยแพร่	กรมการท่องเที่ยว	/	
การเพิ่มมูลค่าให้กับสินค้าบริการ และแหล่งท่องเที่ยว	กิจกรรมการท่องเที่ยวที่สร้างสรรค์	แหล่งท่องเที่ยวและกิจกรรมการท่องเที่ยวของจังหวัด	รายชื่อชุมชนท่องเที่ยว OTOP นวัตวิถี		จังหวัด	พร้อมเผยแพร่	กรมการพัฒนาชุมชน	/	
การเพิ่มมูลค่าให้กับสินค้าบริการ และแหล่งท่องเที่ยว	กิจกรรมการท่องเที่ยวที่สร้างสรรค์	ชุมชนท่องเที่ยวในเครือข่ายการท่องเที่ยวโดยชุมชนจังหวัดภูเก็ต	ชุมชนท่องเที่ยวในเครือข่ายการท่องเที่ยวโดยชุมชน		จังหวัด	พร้อมเผยแพร่	สำนักงานท่องเที่ยวและกีฬาจังหวัดภูเก็ต	x	

ตาราง 11 ผังสถิติทางการ “การท่องเที่ยว” จังหวัดภูเก็ต (ต่อ)

ห่วงโซ่คุณค่า (VC)	ปัจจัยแห่งความสำเร็จ (CSF)	ตัวชี้วัด	บัญชีสถิติทางการ	การจัดจำแนก	ระดับการนำเสนอผล	สถานะข้อมูล	หน่วยงาน	การจัดส่งข้อมูลให้ส่วนราชการส่วนกลาง	หมายเหตุ
การเพิ่มมูลค่าให้กับสินค้าบริการ และแหล่งท่องเที่ยว	กิจกรรมการท่องเที่ยวที่สร้างสรรค์	แหล่งท่องเที่ยวและกิจกรรมการท่องเที่ยวของจังหวัด	แหล่งท่องเที่ยวที่ได้รับการขึ้นทะเบียนอุทยานแห่งชาติ		จังหวัด	พร้อมเผยแพร่	กรมอุทยานแห่งชาติ สัตว์ป่า และพันธุ์พืช	/	
การเพิ่มมูลค่าให้กับสินค้าบริการ และแหล่งท่องเที่ยว	กิจกรรมการท่องเที่ยวที่สร้างสรรค์	แหล่งท่องเที่ยวและกิจกรรมการท่องเที่ยวของจังหวัด	กิจกรรมการท่องเที่ยวตลอดช่วงปฏิทิน		จังหวัด	พร้อมเผยแพร่	สำนักงานการท่องเที่ยวแห่งประเทศไทย	/	
การตลาดและประชาสัมพันธ์เพื่อการท่องเที่ยว	เงินทุนสนับสนุนแก่ชุมชน เมือง และผู้ประกอบการ	งบประมาณในการทำการตลาด	งบประมาณด้านการท่องเที่ยว		จังหวัด	พร้อมเผยแพร่	การท่องเที่ยวแห่งประเทศไทย	/	
การตลาดและประชาสัมพันธ์เพื่อการท่องเที่ยว	การตลาดที่มุ่งเน้นการสื่อสารคุณค่าและภาพลักษณ์ของประเทศ	งบประมาณในการทำประชาสัมพันธ์	งบประมาณด้านการโฆษณาและการประชาสัมพันธ์ด้านการท่องเที่ยว		จังหวัด	พร้อมเผยแพร่	การท่องเที่ยวแห่งประเทศไทย	/	
การตลาดและประชาสัมพันธ์เพื่อการท่องเที่ยว	การตลาดที่มุ่งเน้นการสื่อสารคุณค่าและภาพลักษณ์ของประเทศ	การโฆษณาประชาสัมพันธ์ด้านการท่องเที่ยวของจังหวัด	จำนวนขึ้นโฆษณาด้านการท่องเที่ยวของภูเก็ตผ่านสื่อวิทยุ โทรทัศน์ แม็กกาซีนและ Social Network		จังหวัด	พร้อมเผยแพร่	การท่องเที่ยวแห่งประเทศไทย	/	
การตลาดและประชาสัมพันธ์เพื่อการท่องเที่ยว	การตลาดที่มุ่งเน้นการสื่อสารคุณค่าและภาพลักษณ์ของประเทศ	การโฆษณาประชาสัมพันธ์ด้านการท่องเที่ยวของจังหวัด	การจัด Roadshow ทั้งในและต่างประเทศ		จังหวัด	พร้อมเผยแพร่	สำนักงานการท่องเที่ยวแห่งประเทศไทย	/	
การตลาดและประชาสัมพันธ์เพื่อการท่องเที่ยว	การตลาดที่มุ่งเน้นการสื่อสารคุณค่า	การโฆษณาประชาสัมพันธ์ด้านการท่องเที่ยวของจังหวัด	จำนวนผู้เข้าเยี่ยมชมบูธการท่องเที่ยวภูเก็ต (คน)		จังหวัด	พร้อมเผยแพร่	การท่องเที่ยวแห่งประเทศไทย	/	

ตาราง 11 ผังสถิติทางการ “การท่องเที่ยว” จังหวัดภูเก็ต (ต่อ)

ห่วงโซ่คุณค่า (VC)	ปัจจัยแห่งความสำเร็จ (CSF)	ตัวชี้วัด	บัญชีสถิติทางการ	การจัดจำแนก	ระดับการนำเสนอผล	สถานะข้อมูล	หน่วยงาน	การจัดส่งข้อมูลให้ส่วนราชการส่วนกลาง	หมายเหตุ
	และภาพลักษณ์ของประเทศ								
สภาพแวดล้อมที่เอื้อต่อการเพิ่มขึ้นของรายได้และอันดับ	กลุ่มตลาดเป้าหมายที่สำคัญในทุกระดับ	การกระจายรายได้ด้านการท่องเที่ยวของจังหวัด	รายได้จากการท่องเที่ยวของผู้เยี่ยมเยือน (ชาวไทย-ชาวต่างชาติ)		จังหวัด	พร้อมเผยแพร่	สำนักงานปลัดกระทรวงการท่องเที่ยวและกีฬา	/	
สภาพแวดล้อมที่เอื้อต่อการเพิ่มขึ้นของรายได้และอันดับ	กลุ่มตลาดเป้าหมายที่สำคัญในทุกระดับ	การกระจายรายได้ด้านการท่องเที่ยวของจังหวัด	ค่าใช้จ่ายเฉลี่ยต่อคนของผู้มาเยี่ยมเยือน นักท่องเที่ยว และนักท่องเที่ยว		จังหวัด	พร้อมเผยแพร่	สำนักงานปลัดกระทรวงการท่องเที่ยวและกีฬา	/	
สภาพแวดล้อมที่เอื้อต่อการเพิ่มขึ้นของรายได้และอันดับ	กลุ่มตลาดเป้าหมายที่สำคัญในทุกระดับ	รายได้เกี่ยวกับการจัดเก็บภาษีรถที่จดทะเบียนในจังหวัดภูเก็ต	รายได้เกี่ยวกับการจัดเก็บภาษีรถที่จดทะเบียน		จังหวัด	พร้อมเผยแพร่	สำนักงานขนส่งจังหวัดภูเก็ต	x	
สภาพแวดล้อมที่เอื้อต่อการเพิ่มขึ้นของรายได้และอันดับ	มาตรฐานสถานประกอบการ	โรงแรม หรือสถานที่ท่องเที่ยวที่ได้รับการรับรองด้านมาตรฐาน	จำนวนโรงแรม หรือสถานที่ท่องเที่ยวที่ได้รับการรับรองด้านมาตรฐาน		จังหวัด	พร้อมเผยแพร่	สมาคมโรงแรมไทย	/	
สภาพแวดล้อมที่เอื้อต่อการเพิ่มขึ้นของรายได้และอันดับ	มาตรฐานสถานประกอบการ	ธุรกิจนำเที่ยวที่ได้รับการรับรองมาตรฐาน	ธุรกิจนำเที่ยวที่ได้รับการรับรองมาตรฐาน		จังหวัด	พร้อมเผยแพร่	กรมการท่องเที่ยว	/	
สภาพแวดล้อมที่เอื้อต่อการเพิ่มขึ้นของรายได้และอันดับ	กฎ ระเบียบ นโยบายที่เอื้อและสนับสนุน	จำนวนกิจการด้านการท่องเที่ยวที่ผ่านเกณฑ์มาตรฐาน	กิจการด้านการท่องเที่ยวที่ได้รับใบอนุญาตถูกต้องตามกฎหมาย		จังหวัด	พร้อมเผยแพร่	กรมการท่องเที่ยว	/	

ตาราง 11 ผังสถิติทางการ “การท่องเที่ยว” จังหวัดภูเก็ต (ต่อ)

ห่วงโซ่คุณค่า (VC)	ปัจจัยแห่ง ความสำเร็จ (CSF)	ตัวชี้วัด	บัญชีสถิติทางการ	การจัด จำแนก	ระดับการ นำเสนอ ผล	สถานะ ข้อมูล	หน่วยงาน	การจัดส่งข้อมูล ให้ส่วนราชการ ส่วนกลาง	หมายเหตุ
สภาพแวดล้อมที่ เอื้อต่อการเพิ่มขึ้น ของรายได้และ อันดับ	กฎ ระเบียบ นโยบายที่เอื้อและ สนับสนุน	เรือท่องเที่ยวที่ได้มาตรฐาน	เรือท่องเที่ยวที่ได้มาตรฐาน		จังหวัด	พร้อม เผยแพร่	สำนักงานเจ้าท่า ภูมิภาค สาขา ภูเก็ต	x	
สภาพแวดล้อมที่ เอื้อต่อการเพิ่มขึ้น ของรายได้และ อันดับ	กฎ ระเบียบ นโยบายที่เอื้อและ สนับสนุน	ผู้ที่ได้รับวัคซีนโควิด-19	ผู้ที่ได้รับวัคซีนโควิด-19		จังหวัด	พร้อม เผยแพร่	สำนักงาน สาธารณสุข จังหวัดภูเก็ต	x	
สภาพแวดล้อมที่ เอื้อต่อการเพิ่มขึ้น ของรายได้และ อันดับ	กฎ ระเบียบ นโยบายที่เอื้อและ สนับสนุน	ปริมาณน้ำทั้งหมดที่ใช้ในจังหวัด	ปริมาณน้ำทั้งหมดที่ใช้ใน จังหวัด		จังหวัด	พร้อม เผยแพร่	การประปาส่วน ภูมิภาค	/	

### 3.2 ประเด็นการพัฒนาที่ 2 : การพัฒนาเมืองเพื่อรองรับการเติบโตที่ทันสมัย และเป็นมิตรกับสิ่งแวดล้อม

#### วัตถุประสงค์

1. เพื่อพัฒนาระบบการคมนาคมขนส่ง และโลจิสติกส์ของจังหวัดที่ลดมลภาวะ ปลอดภัย และมีมาตรฐานระดับสากล ครอบคลุมทุกพื้นที่
2. เพื่อพัฒนาจังหวัดภูเก็ตให้มีความพร้อมในด้านโครงสร้างพื้นฐาน การสื่อสาร การสาธารณสุข โภค และการจัดการเมืองที่มีมาตรฐานการดูแลสิ่งแวดล้อม เพื่อการพัฒนาสู่เมืองที่น่าอยู่ ยั่งยืน เป็นสากล และเป็นที่ยั่งยืน

#### ตัวชี้วัด

1. จำนวนกิจกรรมเพื่อการพัฒนาการพึ่งตนเองด้านพลังงาน
2. จำนวนชายหาดที่มีการจัดระเบียบชายหาดแล้ว ไม่ถูกบุกรุกเพิ่ม

ในการขับเคลื่อนประเด็นการพัฒนาที่ 2 : การพัฒนาเมืองเพื่อรองรับการเติบโตที่ทันสมัยและเป็นมิตรกับสิ่งแวดล้อม ซึ่งจังหวัดภูเก็ตเน้นการพัฒนาโครงสร้างพื้นฐาน ระบบการคมนาคม และโลจิสติกส์ของจังหวัดภูเก็ตที่เชื่อมโยงการเดินทางทั้งทางบก ทางน้ำ และทางอากาศ เพื่อรองรับการเป็นเมืองนานาชาติ ซึ่งที่ผ่านมา ก่อนมีสถานการณ์การแพร่ระบาดของ COVID – 19 มีนักท่องเที่ยวมาใช้บริการเมืองภูเก็ตทั้งชาวไทย และนานาชาติไม่ต่ำกว่า 13 ล้านคนต่อปี การพัฒนาจังหวัดจึงเน้นการส่งเสริม สนับสนุนการดำเนินการกิจกรรมร่วมกันระหว่างภาครัฐ ภาคเอกชน และภาคประชาชน ในการปรับปรุงฟื้นฟูเมือง ภูเก็ตให้เป็น Smart Mobility และการพัฒนาระบบขนส่งมวลชนให้ตอบสนองต่อการเดินทางของประชาชน และนักท่องเที่ยวให้มีประสิทธิภาพ สร้างรูปแบบการพัฒนาให้มีความสอดคล้องกับแนวนโยบายของรัฐบาล สนับสนุนนโยบายการกระตุ้นการลงทุนจากภาคเอกชนเพื่อการปรับปรุงฟื้นฟูเมือง ระบบขนส่งมวลชนหลัก และรอง และระบบขนส่งทางทะเลพร้อมการพัฒนาพื้นที่รอบสถานีขนส่งมวลชน การพัฒนาระบบขนส่งทาง ทะเล และเน้นการส่งเสริมการคมนาคมที่รักษาสิ่งแวดล้อม อีกทั้งมุ่งเน้นการเติบโตในด้านการอนุรักษ์ทรัพยากรธรรมชาติและสิ่งแวดล้อมเมือง ภูมิทัศน์เมืองให้เป็นเมืองที่น่าอยู่ ทันสมัย มีความสวยงาม เน้นการพัฒนาจังหวัดภูเก็ตเป็นเมืองต้นแบบเพื่อรองรับการเจริญเติบโตในอนาคตให้เป็น เมืองอารยสถาปัตย์ที่เป็นมิตรกับสิ่งแวดล้อม ทันสมัยด้วยระบบดิจิทัล เมืองที่มีพลังงานทดแทนที่สะอาด พร้อมทั้งมีการพัฒนาจังหวัดภูเก็ตรองรับการเติบโตของเมืองในอนาคต โดยแบ่งเป็นโซนนิ่งอย่างชัดเจน และเน้นการเติบโตของเมืองที่เป็นมิตรกับสิ่งแวดล้อม โดยการพัฒนาการบริหารจัดการทรัพยากรธรรมชาติ และสิ่งแวดล้อมเพื่อรักษาสมดุลของระบบนิเวศ และการใช้ประโยชน์จากทรัพยากรธรรมชาติที่มีความยั่งยืน และการส่งเสริมการพัฒนาเมืองสีเขียว และการใช้พลังงานสะอาด พลังงานขยะ และพลังงานแสงอาทิตย์ และส่งเสริมการอนุรักษ์พลังงานอย่างมีประสิทธิภาพที่เท่าทันการเปลี่ยนแปลง พร้อมทั้งการเสริมสร้างศักยภาพการพึ่งตนเองทางพลังงาน และความมั่นคงของการบริหารจัดการน้ำ

ดังนั้น จึงได้จัดทำห่วงโซ่คุณค่า (Value Chain) ที่สอดคล้องกับแผนพัฒนาสถิติจังหวัดภูเก็ต เรื่อง “การพัฒนาเมืองเพื่อรองรับการเติบโตที่ทันสมัยและเป็นมิตรกับสิ่งแวดล้อม” และคัดเลือกปัจจัยสู่ความสำเร็จ (Critical Success Factor) พร้อมจัดทำผังสถิติทางการ เรื่อง “การอนุรักษ์สิ่งแวดล้อม” ประกอบด้วยรายการข้อมูลสถิติทางการที่สามารถนำไปใช้ในการติดตามและประเมินผลในเรื่องดังกล่าวได้ ซึ่งมีรายละเอียดดังนี้

### 3.2.1 ห่วงโซ่คุณค่า (Value Chain) ที่สอดคล้องกับแผนพัฒนาจังหวัด

แนวคิดการจัดทำห่วงโซ่คุณค่าที่สอดคล้องกับแผนพัฒนาจังหวัดภูเก็ต “ประเด็นการพัฒนาที่ 2 : การพัฒนาเมืองเพื่อรองรับการเติบโตที่ทันสมัยและเป็นมิตรกับสิ่งแวดล้อม” โดยเริ่มจากการศึกษาห่วงโซ่คุณค่าของประเทศไทย 140 เป้าหมายแผนแม่บทย่อย ภายใต้แผนแม่บทภายใต้ยุทธศาสตร์ชาติ (23 ด้าน) ประเด็นที่ 18 การเติบโตอย่างยั่งยืน แผนแม่บทย่อย : 18.1 การสร้างการเติบโตอย่างยั่งยืนบนสังคมเศรษฐกิจสีเขียว เป้าหมาย 180102 พื้นที่สีเขียวทุกประเภทเพิ่มขึ้น แผนแม่บทย่อย 18.4 การจัดการมลพิษที่มีผลกระทบต่อสิ่งแวดล้อม และสารเคมีในภาคเกษตรทั้งระบบให้เป็นไปตามมาตรฐานสากล เป้าหมาย 180403 การจัดการขยะมูลฝอย มูลฝอยติดเชื้อของเสียอันตรายสารเคมีในภาคการเกษตรและการอุตสาหกรรมมีประสิทธิภาพมากขึ้น แผนแม่บทย่อย : 18.5 การยกระดับกระบวนการเพื่อกำหนดอนาคตประเทศ เป้าหมาย 180501 คนไทยมีคุณลักษณะและพฤติกรรมที่พึงประสงค์ด้านสิ่งแวดล้อมและคุณภาพชีวิตที่ดี จากนั้นดำเนินการจัดทำห่วงโซ่คุณค่า (Value Chain) “การเติบโตอย่างยั่งยืน” ดังภาพ 15 และห่วงโซ่คุณค่า (Value Chain) ที่สอดคล้องกับแผนพัฒนาจังหวัดภูเก็ต เรื่อง “การอนุรักษ์สิ่งแวดล้อม” ได้ดังภาพ 16



## ห่วงโซ่คุณค่า (Value Chain) “การเติบโตอย่างยั่งยืน”



ภาพ 15 ห่วงโซ่คุณค่า (Value Chain) “การเติบโตอย่างยั่งยืน”

## ห่วงโซ่คุณค่า (Value Chain) “การอนุรักษ์สิ่งแวดล้อม”



ภาพ 16 ห่วงโซ่คุณค่า (Value Chain) “การอนุรักษ์สิ่งแวดล้อม”

### 3.2.2 ผังสถิติทางการ

การจัดทำผังสถิติทางการประเด็นการพัฒนาที่ 2 “การพัฒนาเมืองเพื่อรองรับการเติบโตที่ทันสมัยและเป็นมิตรกับสิ่งแวดล้อม” หลังจากที่ได้มีการศึกษาแนวทางการพัฒนาจังหวัด (ประเด็นการพัฒนาที่ 2) ที่สอดคล้องกับห่วงโซ่คุณค่า (Value Chain) ที่สอดคล้องกับแผนพัฒนาจังหวัดภูเก็ตแล้ว ต้องมีการคัดเลือกปัจจัยสู่ความสำเร็จ (Critical Success Factor) ที่มีความสำคัญในการบริหารงานในจังหวัด จากนั้นจัดทำผังสถิติทางการ “การอนุรักษ์สิ่งแวดล้อม” โดยศึกษายุทธศาสตร์ กลยุทธ์ แนวทาง การพัฒนา ตลอดจนตัวชี้วัดภายใต้แผนระดับ 3 โดยแผนดังกล่าวมีความสอดคล้องกับปัจจัยสู่ความสำเร็จ (Critical Success Factor) พร้อมทั้งกำหนดรายการข้อมูลสถิติที่สำคัญและจำเป็น จึงสามารถสรุปผังสถิติทางการ “การอนุรักษ์สิ่งแวดล้อม” ได้ดังตาราง 12

ตาราง 12 ผังสถิติทางการ “การอนุรักษ์สิ่งแวดล้อม”

ห่วงโซ่คุณค่า (VC)	ปัจจัยแห่งความสำเร็จ (CSF)	ตัวชี้วัด	บัญชีสถิติทางการ	การจัดจำแนก	ระดับการนำเสนอผล	สถานะข้อมูล	หน่วยงาน	การจัดส่งข้อมูลให้ส่วนราชการส่วนกลาง	หมายเหตุ
การป้องกันการบุกรุกพื้นที่ป่า	การหยุดยั้งการทำลายทรัพยากรป่าไม้	คดีด้านการบุกรุกทำลายทรัพยากรธรรมชาติและสิ่งแวดล้อม	คดีด้านการบุกรุกทำลายทรัพยากรธรรมชาติและสิ่งแวดล้อม		จังหวัด	พร้อมเผยแพร่	สำนักงานทรัพยากรธรรมชาติและสิ่งแวดล้อมจังหวัดภูเก็ต	x	
การป้องกันการบุกรุกพื้นที่ป่า	การหยุดยั้งการทำลายทรัพยากรป่าไม้	ผู้ต้องหาด้านการบุกรุกทำลายทรัพยากรธรรมชาติและสิ่งแวดล้อม	ผู้ต้องหาที่ทำการบุกรุกทำลายทรัพยากรธรรมชาติและสิ่งแวดล้อม		จังหวัด	พร้อมเผยแพร่	สำนักงานทรัพยากรธรรมชาติและสิ่งแวดล้อมจังหวัดภูเก็ต	x	
การอนุรักษ์และฟื้นฟูพื้นที่ป่า	แผนการฟื้นฟูระบบนิเวศ ป่าไม้/ทรัพยากรธรรมชาติและสิ่งแวดล้อม	มูลค่าในการแก้ไข หรือฟื้นฟูสภาพแวดล้อม	มูลค่าในการแก้ไข หรือฟื้นฟูสภาพแวดล้อม		จังหวัด	พร้อมเผยแพร่	สำนักงานทรัพยากรธรรมชาติและสิ่งแวดล้อมจังหวัดภูเก็ต	x	
สภาพแวดล้อมที่เอื้อต่อการมีพื้นที่สีเขียวเพิ่มขึ้น	การบริหารจัดการพื้นที่สีเขียว	จำนวนการร้องเรียนด้านสิ่งแวดล้อม	การร้องเรียนด้านสิ่งแวดล้อม		จังหวัด	พร้อมเผยแพร่	สำนักงานทรัพยากรธรรมชาติและสิ่งแวดล้อมจังหวัดภูเก็ต	x	

ตาราง 12 ผังสถิติทางการ “การอนุรักษ์สิ่งแวดล้อม” (ต่อ)

ห่วงโซ่คุณค่า (VC)	ปัจจัยแห่งความสำเร็จ (CSF)	ตัวชี้วัด	บัญชีสถิติทางการ	การจัดจำแนก	ระดับการนำเสนอผล	สถานะข้อมูล	หน่วยงาน	การจัดส่งข้อมูลให้ส่วนราชการส่วนกลาง	หมายเหตุ
การบริหารจัดการที่เหมาะสมกับประเภทและชนิดขยะ	การแยกประเภทขยะจากแหล่งกำเนิดมลพิษ	แหล่งกำจัดและจัดเก็บขยะมูลฝอย	สถานที่กำจัดขยะ		จังหวัด	พร้อมเผยแพร่	กรมควบคุมมลพิษ	/	
การบริหารจัดการที่เหมาะสมกับประเภทและชนิดขยะ	การแยกประเภทขยะจากแหล่งกำเนิดมลพิษ	แหล่งกำจัดและจัดเก็บขยะมูลฝอย	อปท. ที่มีการให้บริการจัดเก็บขยะมูลฝอย		จังหวัด	พร้อมเผยแพร่	กรมควบคุมมลพิษ	/	
การบริหารจัดการที่เหมาะสมกับประเภทและชนิดขยะ	การนำรีไซเคิลมาใช้ประโยชน์	ขยะที่ถูกนำไปใช้ประโยชน์ต่อปี	ขยะที่ถูกนำไปใช้ประโยชน์ต่อปี		จังหวัด	พร้อมเผยแพร่	กรมควบคุมมลพิษ	/	
การบริหารจัดการที่เหมาะสมกับประเภทและชนิดขยะ	การกำจัดตามหลักวิชาการ	ขยะที่ถูกกำจัดถูกต้องต่อปี	ขยะที่ถูกกำจัดถูกต้องต่อปี		จังหวัด	พร้อมเผยแพร่	กรมควบคุมมลพิษ	/	
การบริหารจัดการที่เหมาะสมกับประเภทและชนิดขยะ	การรวบรวม และการขนส่งไปจัดการ	การจัดเก็บขยะมูลฝอย	ขยะมูลฝอยที่จัดเก็บได้ในพื้นที่ต่อปี		จังหวัด	พร้อมเผยแพร่	กรมควบคุมมลพิษ	/	

ตาราง 12 ผังสถิติทางการ “การอนุรักษ์สิ่งแวดล้อม” (ต่อ)

หัวข้อคุณค่า (VC)	ปัจจัยแห่งความสำเร็จ (CSF)	ตัวชี้วัด	บัญชีสถิติทางการ	การจัดจำแนก	ระดับการนำเสนอผล	สถานะข้อมูล	หน่วยงาน	การจัดส่งข้อมูลให้ส่วนราชการส่วนกลาง	หมายเหตุ
การบริหารจัดการที่เหมาะสมกับประเภทและชนิดขยะ	การรวบรวม และการขนส่งไปจัดการ	การกำจัดขยะมูลฝอย	ขยะที่มีการเก็บขนไปกำจัดต่อปี		จังหวัด	พร้อมเผยแพร่	กรมควบคุมมลพิษ	/	
การบริหารจัดการที่เหมาะสมกับประเภทและชนิดขยะ	การรวบรวม และการขนส่งไปจัดการ	การกำจัดขยะมูลฝอย	การกำจัดขยะต่อเดือน		จังหวัด	พร้อมเผยแพร่	กรมควบคุมมลพิษ	/	
การบริหารจัดการที่เหมาะสมกับประเภทและชนิดขยะ	การรวบรวม และการขนส่งไปจัดการ	การกำจัดขยะมูลฝอย	การกำจัดขยะต่อวัน		จังหวัด	พร้อมเผยแพร่	กรมควบคุมมลพิษ	/	
สภาพแวดล้อมที่เอื้อต่อการบริหารจัดการขยะ	เครือข่าย การมีส่วนร่วมในการจัดการขยะของเสียและสารเคมี รวมถึงการเฝ้าระวัง	กิจกรรมการให้ความรู้และความเข้าใจในการจัดการปัญหาขยะ	กิจกรรมการให้ความรู้และความเข้าใจในการจัดการปัญหาขยะ		จังหวัด	พร้อมเผยแพร่	สำนักงานทรัพยากรธรรมชาติและสิ่งแวดล้อมจังหวัดภูเก็ต	x	

ตาราง 12 ผังสถิติทางการ “การอนุรักษ์สิ่งแวดล้อม” (ต่อ)

หัวข้อคุณค่า (VC)	ปัจจัยแห่งความสำเร็จ (CSF)	ตัวชี้วัด	บัญชีสถิติทางการ	การจัดจำแนก	ระดับการนำเสนอผล	สถานะข้อมูล	หน่วยงาน	การจัดส่งข้อมูลให้ส่วนราชการส่วนกลาง	หมายเหตุ
สภาพแวดล้อมที่เอื้อต่อการบริหารจัดการขยะ	เครือข่าย การมีส่วนร่วมในการจัดการขยะของเสียและสารเคมี รวมถึงการเฝ้าระวัง	กิจกรรมการให้ความรู้และความเข้าใจในการจัดการปัญหาขยะ	ผู้เข้าร่วมกิจกรรมการให้ความรู้และความเข้าใจในการจัดการปัญหาขยะ		จังหวัด	พร้อมเผยแพร่	สำนักงานทรัพยากรธรรมชาติและสิ่งแวดล้อมจังหวัดภูเก็ต	x	
ความตระหนักรู้และเปลี่ยนแปลงพฤติกรรมด้านสิ่งแวดล้อมของคนไทย	การสร้างการรับรู้จิตสำนึก ค่านิยม และการตระหนักรู้ที่ถูกต้องด้านสิ่งแวดล้อม อย่างมีส่วนร่วม	งบประมาณในการจัดกิจกรรมการสร้างจิตสำนึกในสังคมต่อสิ่งแวดล้อม	มูลค่างบประมาณในการจัดกิจกรรมการสร้างจิตสำนึกในสังคมต่อสิ่งแวดล้อม		จังหวัด	พร้อมเผยแพร่	สำนักงานทรัพยากรธรรมชาติและสิ่งแวดล้อมจังหวัดภูเก็ต	x	
ความตระหนักรู้และเปลี่ยนแปลงพฤติกรรมด้านสิ่งแวดล้อมของคนไทย	การสร้างการรับรู้จิตสำนึก ค่านิยม และการตระหนักรู้ที่ถูกต้องด้านสิ่งแวดล้อม อย่างมีส่วนร่วม	กิจกรรมในการสร้างจิตสำนึก	โครงการ/กิจกรรมในการสร้างจิตสำนึกต่อสิ่งแวดล้อม		จังหวัด	พร้อมเผยแพร่	สำนักงานทรัพยากรธรรมชาติและสิ่งแวดล้อมจังหวัดภูเก็ต	x	

ตาราง 12 ผังสถิติทางการ “การอนุรักษ์สิ่งแวดล้อม” (ต่อ)

ห่วงโซ่คุณค่า (VC)	ปัจจัยแห่งความสำเร็จ (CSF)	ตัวชี้วัด	บัญชีสถิติทางการ	การจัดจำแนก	ระดับการนำเสนอผล	สถานะข้อมูล	หน่วยงาน	การจัดส่งข้อมูลให้ส่วนราชการส่วนกลาง	หมายเหตุ
ความตระหนักรู้และเปลี่ยนแปลงพฤติกรรมด้านสิ่งแวดล้อมของคนไทย	การสร้างการรับรู้จิตสำนึก ค่านิยม และการตระหนักรู้ที่ถูกต้องด้านสิ่งแวดล้อม อย่างมีส่วนร่วม	ผู้เข้าร่วมกิจกรรมในการสร้างจิตสำนึก	ผู้เข้าร่วมกิจกรรมในการสร้างจิตสำนึกต่อสิ่งแวดล้อม		จังหวัด	พร้อมเผยแพร่	สำนักงานทรัพยากรธรรมชาติและสิ่งแวดล้อมจังหวัดภูเก็ต	x	
ความตระหนักรู้และเปลี่ยนแปลงพฤติกรรมด้านสิ่งแวดล้อมของคนไทย	การสร้างการรับรู้จิตสำนึก ค่านิยม และการตระหนักรู้ที่ถูกต้องด้านสิ่งแวดล้อม อย่างมีส่วนร่วม	บุคลากรที่ได้รับการอบรมเรื่องของการอนุรักษ์แหล่งธรรมชาติ	บุคลากรที่ได้รับการอบรมเรื่องของการอนุรักษ์แหล่งธรรมชาติ		จังหวัด	พร้อมเผยแพร่	สำนักงานทรัพยากรธรรมชาติและสิ่งแวดล้อมจังหวัดภูเก็ต	x	
แนวทางการปฏิบัติที่ดี	กิจกรรม พื้นที่หรือบุคคลต้นแบบ รวมทั้งโครงการต่างๆ	กิจกรรมในการจัดการทรัพยากรธรรมชาติและสิ่งแวดล้อมของภาคีเครือข่าย	โครงการ/กิจกรรมในการจัดการทรัพยากรธรรมชาติและสิ่งแวดล้อม ของภาคีเครือข่ายด้านสิ่งแวดล้อม		จังหวัด	พร้อมเผยแพร่	สำนักงานทรัพยากรธรรมชาติและสิ่งแวดล้อมจังหวัดภูเก็ต	x	



ตาราง 12 ผังสถิติทางการ “การอนุรักษ์สิ่งแวดล้อม” (ต่อ)

ห่วงโซ่คุณค่า (VC)	ปัจจัยแห่งความสำเร็จ (CSF)	ตัวชี้วัด	บัญชีสถิติทางการ	การจัดจำแนก	ระดับการนำเสนอผล	สถานะข้อมูล	หน่วยงาน	การจัดส่งข้อมูลให้ส่วนราชการส่วนกลาง	หมายเหตุ
แนวทางการปฏิบัติที่ดี	กิจกรรม พื้นที่หรือบุคคลต้นแบบ รวมทั้งโครงการต่างๆ	ตัวแทนของภาคีเครือข่ายที่เข้าร่วมกิจกรรม	ตัวแทนของภาคีเครือข่ายที่เข้าร่วมกิจกรรมการจัดการทรัพยากรธรรมชาติและสิ่งแวดล้อม		จังหวัด	พร้อมเผยแพร่	สำนักงานทรัพยากรธรรมชาติและสิ่งแวดล้อมจังหวัดภูเก็ต	x	

### 3.3 ประเด็นการพัฒนาที่ 3 : การพัฒนาคน ชุมชน สังคม บริการรัฐ และการจัดการความมั่นคง ความปลอดภัยและความสงบเรียบร้อย (Human resource, Social development and Security Management)

#### วัตถุประสงค์

1. เพื่อพัฒนาขีดความสามารถของประชาชนที่เท่าทันการเปลี่ยนแปลงมีภูมิคุ้มกันต่อการเปลี่ยนแปลงอย่างรวดเร็ว โดยเฉพาะการเปลี่ยนแปลง และวิกฤติทางเศรษฐกิจ โดยสอดคล้องกับยุทธศาสตร์ของจังหวัด ประเทศ และนานาชาติ
2. เพื่อพัฒนาบริการของรัฐให้สามารถรองรับการแข่งขันได้ และหนุนเสริมเศรษฐกิจของจังหวัด
3. เพื่อเสริมสร้างความสันติสุขในชุมชน จังหวัด ที่ทุกภาคส่วนเชื่อมั่นและวางใจได้

#### ตัวชี้วัด

1. จำนวนรายได้จากการจัดการศึกษานานาชาติในระดับอุดมศึกษาของจังหวัดภูเก็ตเพิ่มขึ้นจากปีก่อนหน้า
2. ภัยอาชญากรรมต่อชีวิตและทรัพย์สิน
  - 2.1 กลุ่มคดีความผิดเกี่ยวกับชีวิต ร่างการ และเพศ ต่อประชากร 100,000 คน
  - 2.2 กลุ่มคดีความผิดเกี่ยวกับทรัพย์สินต่อประชากร 100,000
3. ความพึงพอใจในด้านความปลอดภัยในชีวิตของประชาชน

ในการขับเคลื่อนประเด็นการพัฒนาที่ 3 : การพัฒนาคน ชุมชน สังคม บริการรัฐ และการจัดการความมั่นคง ความปลอดภัยและความสงบเรียบร้อย (Human resource, Social development and Security Management) เป้าหมายหลักสำคัญ คือ การเตรียมคนภูเก็ตให้มีความเข้มแข็งให้เป็นทักษะสากลเป็นพลเมืองไทย พลเมืองอาเซียน พลเมืองโลก ที่มีความรู้ เรียนรู้ และพัฒนาตนเองให้ เท่าทันการเปลี่ยนแปลงโลกมีภูมิคุ้มกันในภาวะวิกฤติที่เกิดขึ้น พร้อมให้ความสำคัญกับการยกระดับคุณภาพ แรงงานรองรับเศรษฐกิจเพิ่มค่า และคุณภาพแรงงานที่มีคุณภาพสูง สร้างแรงงานให้เป็นนวัตกรรมที่สามารถสร้างสรรค์การพัฒนาผลิตภาพที่แข่งขันได้ และการเสริมสร้างความเข้มแข็งของชุมชนโดยการพัฒนาเศรษฐกิจฐานรากแนวคิดทฤษฎีใหม่และการท่องเที่ยวชุมชน เศรษฐกิจชุมชนบนฐานของปรัชญาเศรษฐกิจพอเพียง และเมืองเศรษฐกิจ เพิ่มค่าด้วยฐานวัฒนธรรม เพื่อลดปัญหาความเหลื่อมล้ำในการพัฒนา และส่งเสริมการสร้างงานอาชีพแก่ชุมชน โดยสร้างความเป็นธรรมในสังคม และสร้างความปลอดภัยในชีวิตและทรัพย์สิน และจำเป็นต้องพัฒนาระบบการบริหารจัดการภาครัฐให้มีความเข้มแข็งความคล่องแคล่วและมีสมรรถนะสูง มีระบบบริการที่มีคุณภาพ มีความทันสมัย และพัฒนาการบริหารทันสมัยและมีธรรมาภิบาลด้วยแผนแม่บท การพัฒนาเมืองภูเก็ต 20 ปี เพื่อการวางทิศทางจังหวัดในอนาคต อีกทั้งจากการที่จังหวัดเป็นเมืองท่องเที่ยวนานาชาติ ความปลอดภัยจึงมีความสำคัญสูงมากต่อการพัฒนาจังหวัด ในรอบการทบทวนแผนจึงเน้นการพัฒนา ศักยภาพระบบการจัดการความสงบเรียบร้อย สู่เมืองแห่งความปลอดภัย เน้นการสนับสนุนการพัฒนาเมืองภูเก็ต ให้มีระบบการเฝ้าระวังก่อการร้ายในเมืองที่ทันสมัยและเป็นสากล ทั้งในพื้นที่เข้าออกเมือง ทางบก ทางน้ำ และทางอากาศ

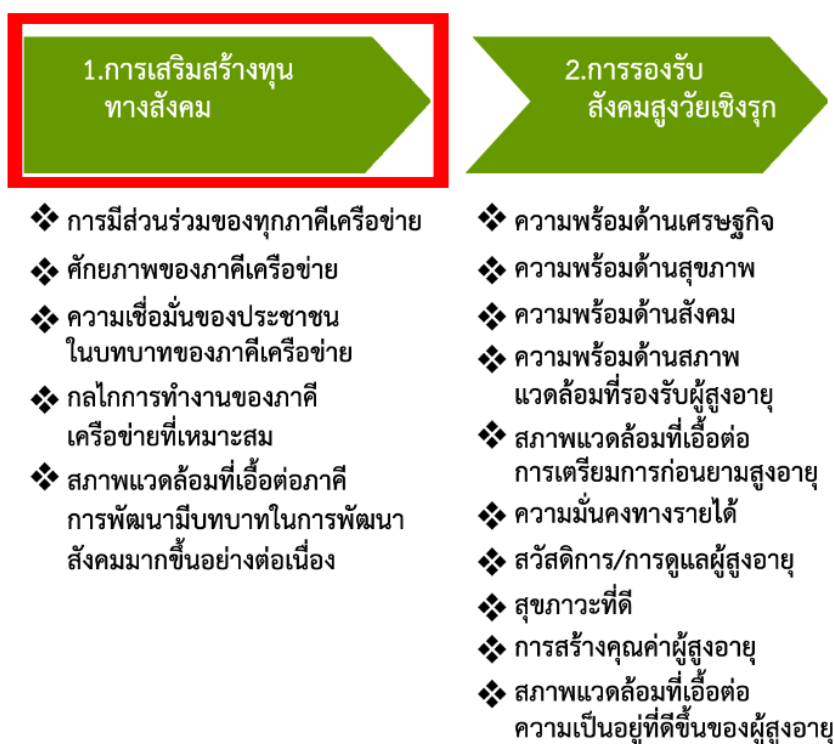
ดังนั้น เพื่อให้การพัฒนาคน ชุมชน สังคม บริการรัฐ และการจัดการความมั่นคง ความปลอดภัยและความสงบเรียบร้อย (Human resource, Social development and Security Management) ซึ่งต้องมีการกำหนดรายการข้อมูลต่าง ๆ ที่เกี่ยวข้องกับการพัฒนาในระดับจังหวัด เพื่อให้มีข้อมูลไปใช้ในการติดตามและประเมินผลการดำเนินงานในจังหวัด จึงดำเนินการจัดทำห่วงโซ่คุณค่า (Value Chain) ที่สอดคล้องกับ

แผนพัฒนาจังหวัดภูเก็ต และคัดเลือกปัจจัยสู่ความสำเร็จ (Critical Success Factor) พร้อมจัดทำผังสถิติทางการ ที่ประกอบด้วยรายการข้อมูลสถิติทางการที่สามารถนำไปใช้ในการติดตามและประเมินผลในเรื่องดังกล่าวได้ ซึ่งมีรายละเอียดดังนี้

### 3.3.1 ห่วงโซ่คุณค่า (Value Chain) ที่สอดคล้องกับแผนพัฒนาจังหวัด

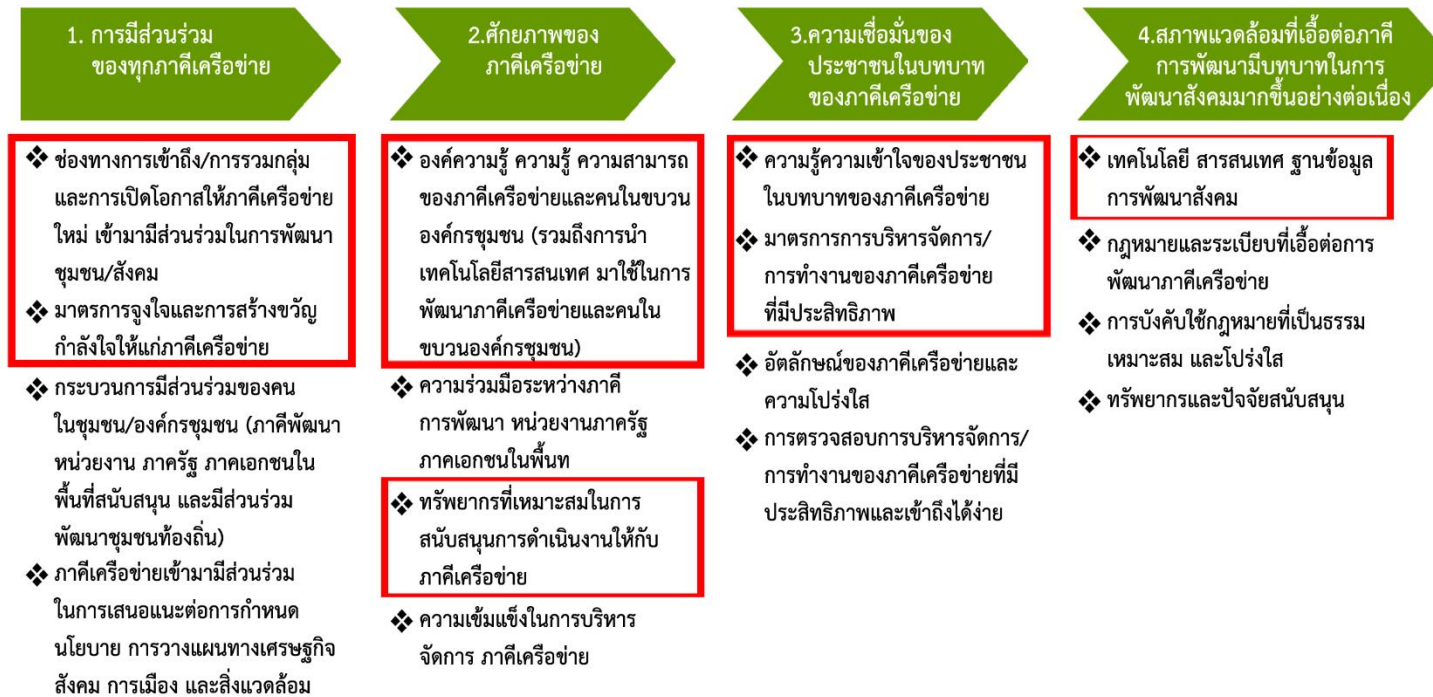
แนวความคิดจัดทำห่วงโซ่คุณค่า “ประเด็นการพัฒนาที่ 3 : การพัฒนาคน ชุมชน สังคม บริการรัฐ และการจัดการความมั่นคง ความปลอดภัยและความสงบเรียบร้อย (Human resource, Social development and Security Management) โดยเริ่มจากการศึกษาห่วงโซ่คุณค่าของประเทศไทย 140 เป้าหมายแผนแม่บทย่อย ภายใต้แผนแม่บทภายใต้ยุทธศาสตร์ชาติ (23 ด้าน) ประเด็น 15 พลังทางสังคม แผนแม่บทย่อย 15.1 การเสริมสร้างทุนทางสังคม เป้าหมาย 150101 ภาวการณ์พัฒนามีบทบาทในการพัฒนาสังคมมากขึ้นอย่างต่อเนื่อง จากนั้นดำเนินการจัดทำห่วงโซ่คุณค่า (Value Chain) ที่สอดคล้องกับแผนพัฒนาจังหวัดภูเก็ต เรื่อง : การพัฒนาคน ชุมชน สังคม บริการรัฐ และการจัดการความมั่นคง ความปลอดภัยและความสงบเรียบร้อย (Human resource, Social development and Security Management) จากนั้นดำเนินการจัดทำห่วงโซ่คุณค่า (Value Chain) “พลังทางสังคม” ดังภาพ 17 และห่วงโซ่คุณค่า (Value Chain) ที่สอดคล้องกับแผนพัฒนาจังหวัดภูเก็ต เรื่อง “การพัฒนาคุณภาพชีวิตของประชาชน” ได้ดังภาพ 18

#### ห่วงโซ่คุณค่า (Value Chain) “พลังทางสังคม”



ภาพ 17 ห่วงโซ่คุณค่า (Value Chain) “พลังทางสังคม”

## ห่วงโซ่คุณค่า (Value Chain) “การพัฒนาคุณภาพชีวิตของประชาชน”



ภาพ 18 ห่วงโซ่คุณค่า (Value Chain) “การพัฒนาคุณภาพชีวิตของประชาชน”

### 3.3.2 ผังสถิติทางการ

การจัดทำผังสถิติทางการประเด็นการพัฒนาที่ 3 : การพัฒนาคน ชุมชน สังคม บริการรัฐ และการจัดการความมั่นคง ความปลอดภัยและความสงบเรียบร้อย (Human resource, Social development and Security Management) หลังจากที่ได้มีการศึกษาแนวทางการพัฒนาจังหวัด (ประเด็นการพัฒนาที่ 3) ที่สอดคล้องกับห่วงโซ่คุณค่า (Value Chain) ที่สอดคล้องกับแผนพัฒนาจังหวัดภูเก็ตแล้ว จะต้องมีการคัดเลือกปัจจัยสู่ความสำเร็จ (Critical Success Factor) ที่มีความสำคัญในการบริหารงานในจังหวัด จากนั้นจัดทำผังสถิติทางการ “การพัฒนาคุณภาพชีวิตของประชาชน” โดยศึกษายุทธศาสตร์ กลยุทธ์ แนวทางการพัฒนาตลอดจนตัวชี้วัดภายใต้แผนระดับ 3 ที่สอดคล้องกับปัจจัยสู่ความสำเร็จ (Critical Success Factor) พร้อมทั้งกำหนดรายการข้อมูลสถิติที่สำคัญ และจำเป็น จึงสามารถสรุปผังสถิติทางการ “การพัฒนาคุณภาพชีวิตของประชาชน” ดังตาราง 13

ตาราง 13 ผังสถิติทางการ “การพัฒนาคุณภาพชีวิตของประชาชน”

ห่วงโซ่คุณค่า (VC)	ปัจจัยแห่งความสำเร็จ (CSF)	ตัวชี้วัด	บัญชีสถิติทางการ	การจัดจำแนก	ระดับการนำเสนอผล	สถานะข้อมูล	หน่วยงาน	การจัดส่งข้อมูลให้ส่วนราชการส่วนกลาง	หมายเหตุ
การมีส่วนร่วมของทุกภาคีเครือข่าย	ช่องทางการเข้าถึง/การรวมกลุ่มและการเปิดโอกาสให้ภาคีเครือข่ายใหม่เข้ามามีส่วนร่วมในการพัฒนาชุมชน/สังคม	ประชาชนพึ่งพาและช่วยเหลือกันในรูปแบบสหกรณ์	สหกรณ์ในจังหวัด (จำแนกตามประเภท/พื้นที่)	ประเภท/พื้นที่	จังหวัด	พร้อมเผยแพร่	สำนักงานสหกรณ์จังหวัดภูเก็ต	x	
การมีส่วนร่วมของทุกภาคีเครือข่าย	ช่องทางการเข้าถึง/การรวมกลุ่มและการเปิดโอกาสให้ภาคีเครือข่ายใหม่เข้ามามีส่วนร่วมในการพัฒนาชุมชน/สังคม	ประชาชนพึ่งพาและช่วยเหลือกันในรูปแบบสหกรณ์	ประชากรในจังหวัดที่เป็นสมาชิกสหกรณ์		จังหวัด	พร้อมเผยแพร่	สำนักงานสหกรณ์จังหวัดภูเก็ต	x	
การมีส่วนร่วมของทุกภาคีเครือข่าย	มาตรการจูงใจและการสร้างขวัญกำลังใจให้แก่ภาคีเครือข่าย	ประชากรการนับถือศาสนา	ประชากรทั้งหมด		จังหวัด	พร้อมเผยแพร่	กรมการปกครอง	/	

ตาราง 13 ผังสถิติทางการ “การพัฒนาคุณภาพชีวิตของประชาชน” (ต่อ)

ห่วงโซ่คุณค่า (VC)	ปัจจัยแห่งความสำเร็จ (CSF)	ตัวชี้วัด	บัญชีสถิติทางการ	การจัดจำแนก	ระดับการนำเสนอผล	สถานะข้อมูล	หน่วยงาน	การจัดส่งข้อมูลให้ส่วนราชการส่วนกลาง	หมายเหตุ
การมีส่วนร่วมของทุกภาคีเครือข่าย	มาตรการจูงใจและการสร้างขวัญกำลังใจให้แก่ภาคีเครือข่าย	วัดและสำนักสงฆ์	วัดและสำนักสงฆ์		จังหวัด	พร้อมเผยแพร่	สำนักงานพระพุทธศาสนาจังหวัดภูเก็ต	×	
ศักยภาพของภาคีเครือข่าย	องค์ความรู้ ความรู้ความสามารถของภาคีเครือข่ายและคนในชุมชนองค์กรชุมชน (รวมถึงการนำเทคโนโลยีสารสนเทศ มาใช้ในการพัฒนาภาคีเครือข่ายและคนในชุมชนองค์กรชุมชน)	ศูนย์เรียนรู้ในชุมชน	ศูนย์เรียนรู้ในชุมชน		จังหวัด	พร้อมเผยแพร่	สำนักงานส่งเสริมการศึกษานอกระบบและการศึกษาตามอัธยาศัยจังหวัดภูเก็ต	×	
ศักยภาพของภาคีเครือข่าย	องค์ความรู้ ความรู้ความสามารถของภาคีเครือข่ายและคนในชุมชนองค์กรชุมชน (รวมถึงการนำเทคโนโลยีสารสนเทศ มาใช้ในการพัฒนาภาคีเครือข่ายและคนในชุมชนองค์กรชุมชน)	การจัดกิจกรรมพัฒนาทักษะการใช้ชีวิต	การจัดกิจกรรมพัฒนาทักษะการใช้ชีวิต		จังหวัด	พร้อมเผยแพร่	สำนักงานส่งเสริมการศึกษานอกระบบและการศึกษาตามอัธยาศัยจังหวัดภูเก็ต	×	

ตาราง 13 ผังสถิติทางการ “การพัฒนาคุณภาพชีวิตของประชาชน” (ต่อ)

ห่วงโซ่คุณค่า (VC)	ปัจจัยแห่งความสำเร็จ (CSF)	ตัวชี้วัด	บัญชีสถิติทางการ	การจัดจำแนก	ระดับการนำเสนอผล	สถานะข้อมูล	หน่วยงาน	การจัดส่งข้อมูลให้ส่วนราชการส่วนกลาง	หมายเหตุ
ศักยภาพของภาคีเครือข่าย	องค์ความรู้ ความรู้ความสามารถของภาคีเครือข่ายและคนในขบวนองค์กรชุมชน (รวมถึงการนำเทคโนโลยีสารสนเทศ มาใช้ในการพัฒนาภาคีเครือข่ายและคนในขบวนองค์กรชุมชน)	ผู้เข้าร่วมกิจกรรมพัฒนาทักษะการใช้ชีวิต	ผู้เข้าร่วมกิจกรรมพัฒนาทักษะการใช้ชีวิต		จังหวัด	พร้อมเผยแพร่	สำนักงานส่งเสริมการศึกษานอกระบบและการศึกษาตามอัธยาศัยจังหวัดภูเก็ต	x	
ศักยภาพของภาคีเครือข่าย	องค์ความรู้ ความรู้ความสามารถของภาคีเครือข่ายและคนในขบวนองค์กรชุมชน (รวมถึงการนำเทคโนโลยีสารสนเทศ มาใช้ในการพัฒนาภาคีเครือข่ายและคนในขบวนองค์กรชุมชน)	ผู้รับการฝึกอบรมวิชาชีพ	ผู้เข้ารับการฝึกอบรมวิชาชีพระยะสั้น		จังหวัด	พร้อมเผยแพร่	สำนักงานส่งเสริมการศึกษานอกระบบและการศึกษาตามอัธยาศัยจังหวัดภูเก็ต	x	
ศักยภาพของภาคีเครือข่าย	ทรัพยากรที่เหมาะสมในการสนับสนุนการ	งบประมาณในการพัฒนาศูนย์เรียนรู้ประเภทต่าง ๆ	งบประมาณในการพัฒนาศูนย์เรียนรู้ประเภทต่าง ๆ		จังหวัด	พร้อมเผยแพร่	สำนักงานส่งเสริมการศึกษานอกระบบและ	x	



ตาราง 13 ผังสถิติทางการ “การพัฒนาคุณภาพชีวิตของประชาชน” (ต่อ)

ห่วงโซ่คุณค่า (VC)	ปัจจัยแห่งความสำเร็จ (CSF)	ตัวชี้วัด	บัญชีสถิติทางการ	การจัดจำแนก	ระดับการนำเสนอผล	สถานะข้อมูล	หน่วยงาน	การจัดส่งข้อมูลให้ส่วนราชการส่วนกลาง	หมายเหตุ
	ดำเนินงานให้กับภาคีเครือข่าย						การศึกษาตามอัยาศัยจังหวัดภูเก็ต		
ศักยภาพของภาคีเครือข่าย	ทรัพยากรที่เหมาะสมในการสนับสนุนการดำเนินงานให้กับภาคีเครือข่าย	งบประมาณในการจัดกิจกรรมการพัฒนาทักษะการใช้ชีวิต	งบประมาณในการจัดกิจกรรมการพัฒนาทักษะการใช้ชีวิต		จังหวัด	พร้อมเผยแพร่	สำนักงานส่งเสริมการศึกษานอกระบบและการศึกษาตามอัธยาศัยจังหวัดภูเก็ต	x	
ความเชื่อมั่นของประชาชนในบทบาทของภาคีเครือข่าย	ความรู้ความเข้าใจของประชาชนในบทบาทของภาคีเครือข่าย	กิจกรรมการให้ความรู้และความเข้าใจในการจัดการปัญหาขยะ	กิจกรรมการให้ความรู้และความเข้าใจในการจัดการปัญหาขยะ		จังหวัด	พร้อมเผยแพร่	สำนักงานทรัพยากรธรรมชาติและสิ่งแวดล้อมจังหวัดภูเก็ต	x	
ความเชื่อมั่นของประชาชนในบทบาทของภาคีเครือข่าย	ความรู้ความเข้าใจของประชาชนในบทบาทของภาคีเครือข่าย	กิจกรรมการให้ความรู้และความเข้าใจในการจัดการปัญหาขยะ	ผู้เข้าร่วมกิจกรรมการให้ความรู้และความเข้าใจในการจัดการปัญหาขยะ		จังหวัด	พร้อมเผยแพร่	สำนักงานทรัพยากรธรรมชาติและสิ่งแวดล้อมจังหวัดภูเก็ต	x	

ตาราง 13 ผังสถิติทางการ “การพัฒนาคุณภาพชีวิตของประชาชน” (ต่อ)

ห่วงโซ่คุณค่า (VC)	ปัจจัยแห่งความสำเร็จ (CSF)	ตัวชี้วัด	บัญชีสถิติทางการ	การจัดจำแนก	ระดับการนำเสนอผล	สถานะข้อมูล	หน่วยงาน	การจัดส่งข้อมูลให้ส่วนราชการส่วนกลาง	หมายเหตุ
ความเชื่อมั่นของประชาชนในบทบาทของภาคีเครือข่าย	มาตรการการบริหารจัดการ/การทำงานของภาคีเครือข่ายที่มีประสิทธิภาพ	การจ้างงานในพื้นที่เพิ่มมากขึ้น	อัตราการจ้างงานในพื้นที่		จังหวัด	พร้อมเผยแพร่	สำนักงานจัดการงานจังหวัดภูเก็ต	/	
ความเชื่อมั่นของประชาชนในบทบาทของภาคีเครือข่าย	มาตรการการบริหารจัดการ/การทำงานของภาคีเครือข่ายที่มีประสิทธิภาพ	การส่งเสริมให้แรงงานมีความรู้สอดคล้องกับทักษะ	การฝึกอบรมฝีมือแรงงาน		จังหวัด	พร้อมเผยแพร่	สำนักงานส่งเสริมการศึกษานอกระบบและการศึกษาตามอัธยาศัยจังหวัดภูเก็ต	x	
ความเชื่อมั่นของประชาชนในบทบาทของภาคีเครือข่าย	มาตรการการบริหารจัดการ/การทำงานของภาคีเครือข่ายที่มีประสิทธิภาพ	การส่งเสริมให้แรงงานมีความรู้สอดคล้องกับทักษะ	ผู้เข้าร่วมอบรมฝีมือแรงงาน		จังหวัด	พร้อมเผยแพร่	สำนักงานส่งเสริมการศึกษานอกระบบและการศึกษาตามอัธยาศัยจังหวัดภูเก็ต	x	
ความเชื่อมั่นของประชาชนในบทบาทของภาคีเครือข่าย	มาตรการการบริหารจัดการ/การทำงานของภาคีเครือข่ายที่มีประสิทธิภาพ	สัดส่วนของผู้อบรมที่ผ่านตามเกณฑ์มาตรฐาน	สัดส่วนของผู้อบรมฝีมือแรงงานที่ผ่านตามเกณฑ์มาตรฐาน		จังหวัด	พร้อมเผยแพร่	สำนักงานส่งเสริมการศึกษานอกระบบและการศึกษาตาม	x	

ตาราง 13 ผังสถิติทางการ “การพัฒนาคุณภาพชีวิตของประชาชน” (ต่อ)

ห่วงโซ่คุณค่า (VC)	ปัจจัยแห่งความสำเร็จ (CSF)	ตัวชี้วัด	บัญชีสถิติทางการ	การจัดจำแนก	ระดับการนำเสนอผล	สถานะข้อมูล	หน่วยงาน	การจัดส่งข้อมูลให้ส่วนราชการส่วนกลาง	หมายเหตุ
							อัยาศัยจังหวัดภูเก็ต		
สภาพแวดล้อมที่เอื้อต่อภาคีการพัฒนาที่มีบทบาทในการพัฒนาสังคมมากขึ้นอย่างต่อเนื่อง	เทคโนโลยีสารสนเทศฐานข้อมูลการพัฒนาสังคม	ระดับการเข้าถึงอินเทอร์เน็ต เครื่องมือ และอุปกรณ์เทคโนโลยีสารสนเทศ	ร้อยละของประชากรอายุ 6 ปีขึ้นไป ที่ใช้อินเทอร์เน็ต		จังหวัด	พร้อมเผยแพร่	สำนักงานสถิติแห่งชาติ	/	
สภาพแวดล้อมที่เอื้อต่อภาคีการพัฒนาที่มีบทบาทในการพัฒนาสังคมมากขึ้นอย่างต่อเนื่อง	เทคโนโลยีสารสนเทศฐานข้อมูลการพัฒนาสังคม	ระดับการเข้าถึงอินเทอร์เน็ต เครื่องมือ และอุปกรณ์เทคโนโลยีสารสนเทศ	ร้อยละของประชากรอายุ 6 ปีขึ้นไป ที่ใช้อุปกรณ์เทคโนโลยีสารสนเทศและการสื่อสาร		จังหวัด	พร้อมเผยแพร่	สำนักงานสถิติแห่งชาติ	/	

## สถานการณ์สถิติทางการ

จากการตรวจสอบสถานะรายการข้อมูลตามแผนผังรายการสถิติทางการที่ได้นำเสนอในบทที่ 3 สามารถสรุปภาพรวมบัญชีสถิติทางการตามประเด็นยุทธศาสตร์การพัฒนาจังหวัด ดังนี้

### ประเด็นการพัฒนาที่ 1 : การพัฒนาสู่เมืองเศรษฐกิจที่ขับเคลื่อนด้วยนวัตกรรม และบริการมูลค่าสูงระดับนานาชาติ (Value based economy and high value service)

มีบัญชีสถิติทางการทั้งหมด 49 รายการ ซึ่งแบ่งสถานะบัญชีสถิติทางการตามผังสถิติทางการ ได้ดังนี้ จากการตรวจสอบสถานะรายการข้อมูลตามแผนผังรายการสถิติทางการที่ได้นำเสนอในบทที่ 3 สามารถสรุปภาพรวมรายการสถิติทางการตามประเด็นยุทธศาสตร์การพัฒนาจังหวัด ดังนี้

- |   |                               |
|---|-------------------------------|
| - บัญชีสถิติทางการที่มีการจัดเก็บข้อมูลเป็นปกติ | 33 รายการ คิดเป็นร้อยละ 67.35 |
| - บัญชีสถิติทางการที่ต้องพัฒนาการจัดเก็บ        | 16 รายการ คิดเป็นร้อยละ 32.65 |
| - บัญชีสถิติทางการที่ยังไม่มีการจัดเก็บ         | 0 รายการ คิดเป็นร้อยละ 0.00   |

### ประเด็นการพัฒนาที่ 2 : การพัฒนาเมืองเพื่อรองรับการเติบโตที่ทันสมัย และเป็นมิตรกับสิ่งแวดล้อม

มีบัญชีสถิติทางการทั้งหมด 20 รายการ ซึ่งแบ่งสถานะบัญชีสถิติทางการตามผังสถิติทางการ ได้ดังนี้ จากการตรวจสอบสถานะรายการข้อมูลตามแผนผังรายการสถิติทางการที่ได้นำเสนอในบทที่ 3 สามารถสรุปภาพรวมรายการสถิติทางการตามประเด็นยุทธศาสตร์การพัฒนาจังหวัด ดังนี้

- |   |                               |
|---|-------------------------------|
| - บัญชีสถิติทางการที่มีการจัดเก็บข้อมูลเป็นปกติ | 6 รายการ คิดเป็นร้อยละ 30.00  |
| - บัญชีสถิติทางการที่ต้องพัฒนาการจัดเก็บ        | 14 รายการ คิดเป็นร้อยละ 70.00 |
| - บัญชีสถิติทางการที่ยังไม่มีการจัดเก็บ         | 0 รายการ คิดเป็นร้อยละ 0.00   |

### ประเด็นการพัฒนาที่ 3 : การพัฒนาคน ชุมชน สังคม บริการรัฐ และการจัดการความมั่นคง ความปลอดภัยและความสงบเรียบร้อย (Human resource, Social development and Security Management)

มีบัญชีสถิติทางการทั้งหมด 16 รายการ ซึ่งแบ่งสถานะบัญชีสถิติทางการตามผังสถิติทางการ ได้ดังนี้ จากการตรวจสอบสถานะรายการข้อมูลตามแผนผังรายการสถิติทางการที่ได้นำเสนอในบทที่ 3 สามารถสรุปภาพรวมรายการสถิติทางการตามประเด็นยุทธศาสตร์การพัฒนาจังหวัด ดังนี้

- บัญชีสถิติทางการที่มีการจัดเก็บข้อมูลเป็นปกติ 13 รายการ คิดเป็นร้อยละ 81.25
- บัญชีสถิติทางการที่ต้องพัฒนาการจัดเก็บ 3 รายการ คิดเป็นร้อยละ 18.75
- บัญชีสถิติทางการที่ยังไม่มีการจัดเก็บ 00 รายการ คิดเป็นร้อยละ 00.00

ตารางที่ 14 สรุปบัญชีสถิติทางการตามประเด็นยุทธศาสตร์การพัฒนาจังหวัด ดังนี้

บัญชีสถิติทางการ	ประเด็นยุทธศาสตร์						รวม	
	ประเด็นการพัฒนาที่ 1 การพัฒนาสู่เมืองเศรษฐกิจที่ขับเคลื่อนด้วยนวัตกรรม และบริการมูลค่าสูงระดับนานาชาติ (Value based economy and high value service)		ประเด็นการพัฒนาที่ 2 การพัฒนาเมืองเพื่อรองรับการเติบโตที่ทันสมัย และเป็นมิตรกับสิ่งแวดล้อม		ประเด็นการพัฒนาที่ 3 การพัฒนาคน ชุมชน สังคม บริการรัฐ และการจัดการความมั่นคง ความปลอดภัยและความสงบเรียบร้อย (Human resource, Social development and Security Management)			
	รายการ	ร้อยละ	รายการ	ร้อยละ	รายการ	ร้อยละ	รายการ	ร้อยละ
มีการจัดเก็บข้อมูลเป็นปกติ	33	67.35	6	30.00	13	81.25	52	100
ต้องพัฒนาการจัดเก็บ	16	32.65	14	70.00	3	18.75	33	100
ไม่มีการจัดเก็บ	0	0.00	0	0.00	0	0.00	0	100
รวม	49	100	20	100	16	100	85	-

## ข้อเสนอแนะการพัฒนาการรวบรวมข้อมูลและ แผนปฏิบัติการพัฒนาสถิติทางการ

### 5.1 ข้อเสนอแนะการพัฒนาการจัดเก็บข้อมูล

- หน่วยงานต่างๆพัฒนาระบบข้อมูลให้เป็นดิจิทัล (Digitize Data) ทั้งข้อมูลที่ใช้ภายในหน่วยงาน และข้อมูลที่จะเผยแพร่สู่หน่วยงาน และข้อมูลที่จะเผยแพร่สู่หน่วยงานภายนอก/สาธารณะ เพื่อนำไปสู่การเปิดเผยข้อมูลภาครัฐ (Open Data)
- หน่วยงานต่างๆใช้ข้อมูลสารสนเทศเพื่อประกอบการตัดสินใจ (Decision Making) การวางแผน นโยบายและการประเมินผลการปฏิบัติงาน

### 5.2 แผนปฏิบัติการพัฒนาการจัดเก็บข้อมูลสถิติทางการ

ในส่วนนี้นำเสนอแผนงาน/โครงการ/กิจกรรม เพื่อขับเคลื่อนการพัฒนาการจัดเก็บข้อมูลสถิติทางการระดับจังหวัด ตามยุทธศาสตร์การพัฒนาจังหวัด ทั้ง 3 ยุทธศาสตร์

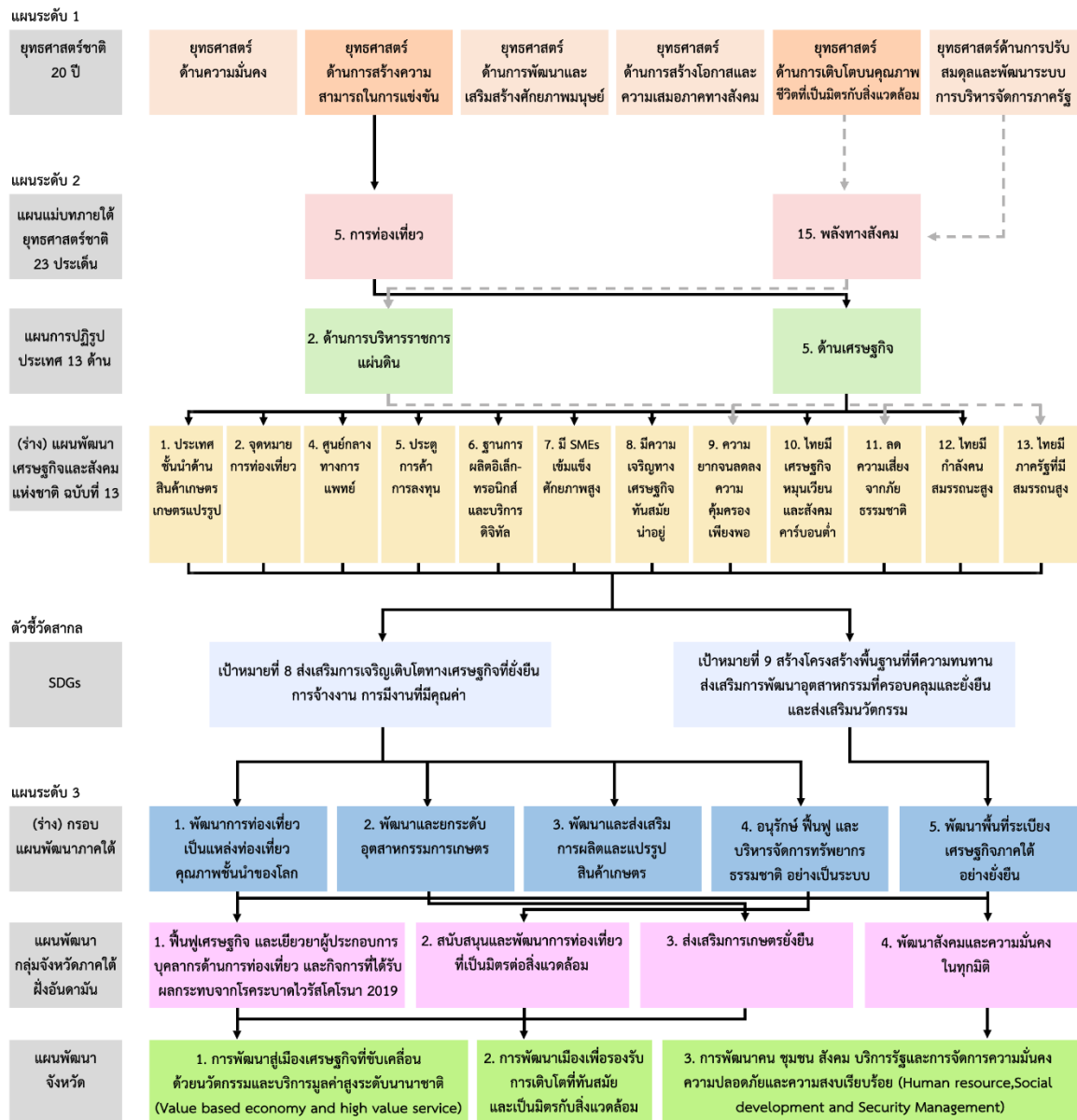
ตารางที่ 15 สรุปบัญชีสถิติทางการตามประเด็นยุทธศาสตร์การพัฒนาจังหวัด ดังนี้

งาน / โครงการ	2565			2566								
	ต.ค.	พ.ย.	ธ.ค.	ม.ค.	ก.พ.	มี.ค.	เม.ย.	พ.ค.	มิ.ย.	ก.ค.	ส.ค.	ก.ย.
1. ทบทวนยุทธศาสตร์ กลยุทธ์ ของแผนพัฒนาจังหวัด องค์ประกอบของคณะกรรมการ/คณะทำงาน	←	→										
2. ทบทวนและปรับปรุงแผนพัฒนาสถิติระดับจังหวัด	←											→
3. จัดทำระบบบัญชีข้อมูลจังหวัดภูเก็ต				←	→							→
4. วิเคราะห์ข้อมูลและจัดทำให้อยู่ในรูปแบบ Visualization				←	→							→
5. ประชุมคณะกรรมการสถิติระดับจังหวัด				←	→					←	→	
6. รายงานความก้าวหน้าการดำเนินงานต่อสำนักงานสถิติแห่งชาติ (ทุกเดือน)	←	→										→

# ภาคผนวก

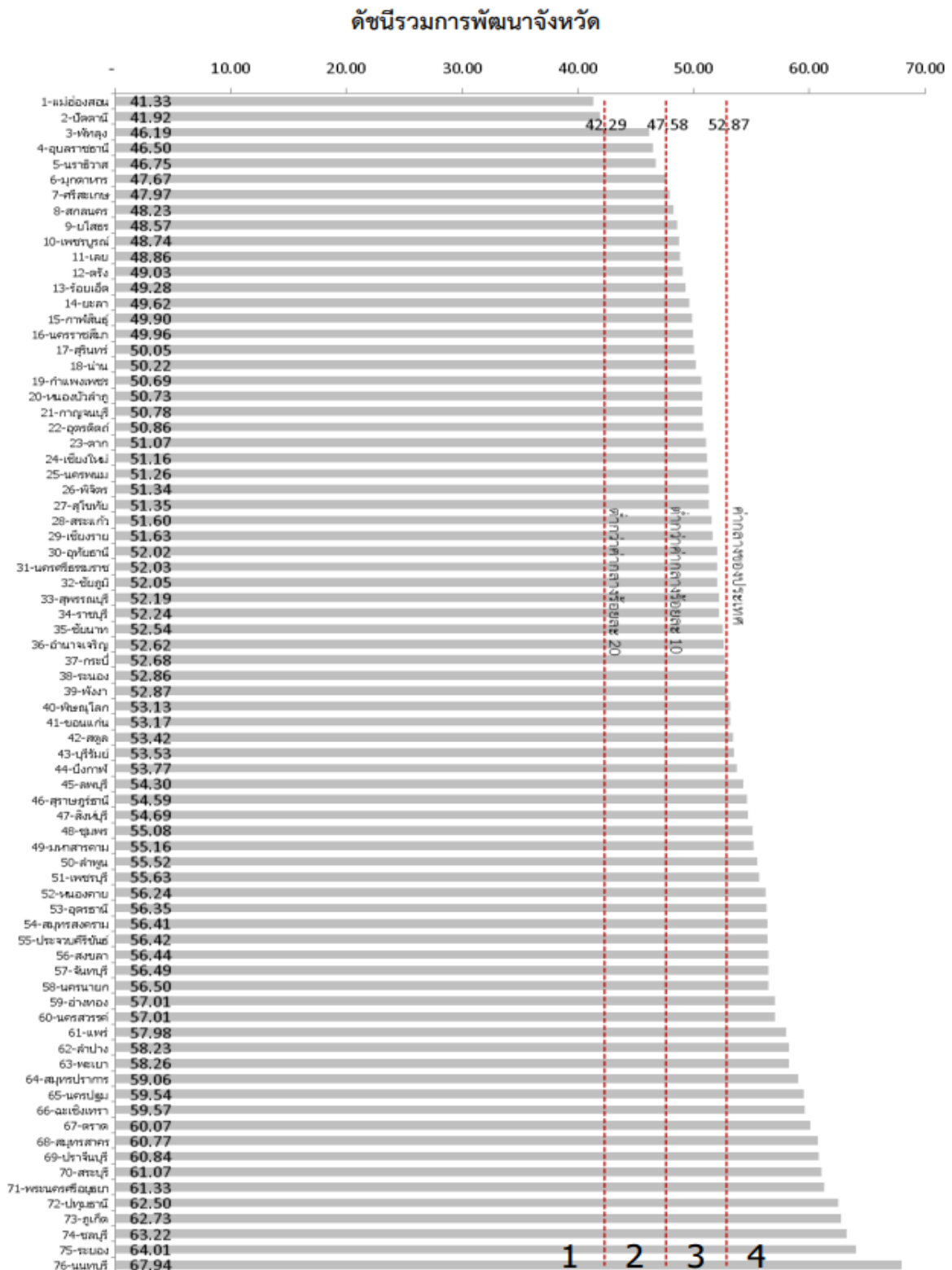
การวิเคราะห์ประเด็นการพัฒนาจังหวัด  
ภายใต้แผนพัฒนาจังหวัดที่เป็นปัจจุบันที่สอดคล้องกับ  
นโยบายและยุทธศาสตร์ต่าง ๆ ที่เกี่ยวข้องกับการพัฒนาในระดับจังหวัด





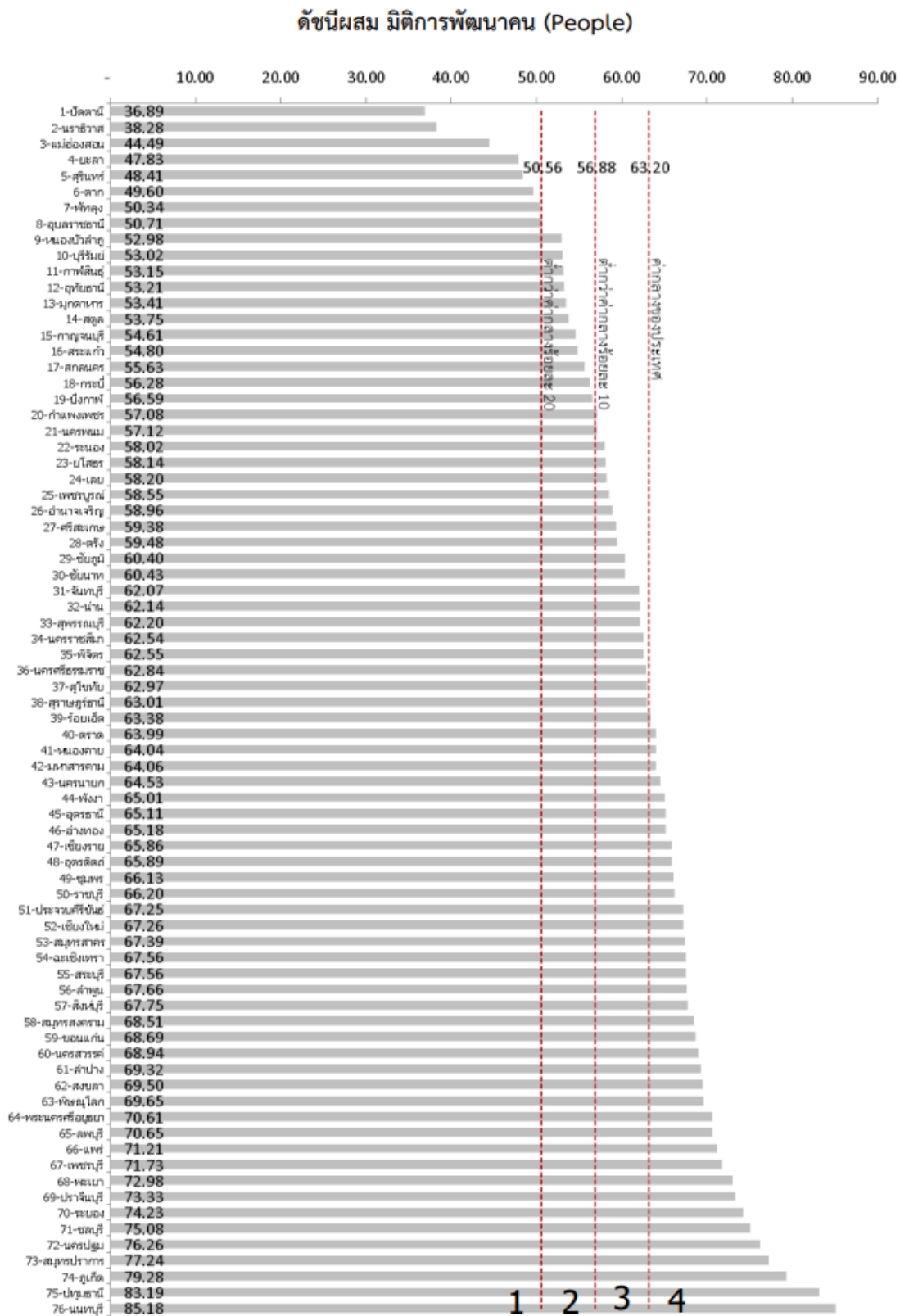
ภาพ ก1 การวิเคราะห์ประเด็นการพัฒนาจังหวัด ภายใต้แผนพัฒนาจังหวัดที่เป็นปัจจุบันที่สอดคล้องกับนโยบายและยุทธศาสตร์ต่าง ๆ ที่เกี่ยวข้องกับการพัฒนาในระดับจังหวัด

## ตัวชี้วัดการพัฒนาจังหวัด



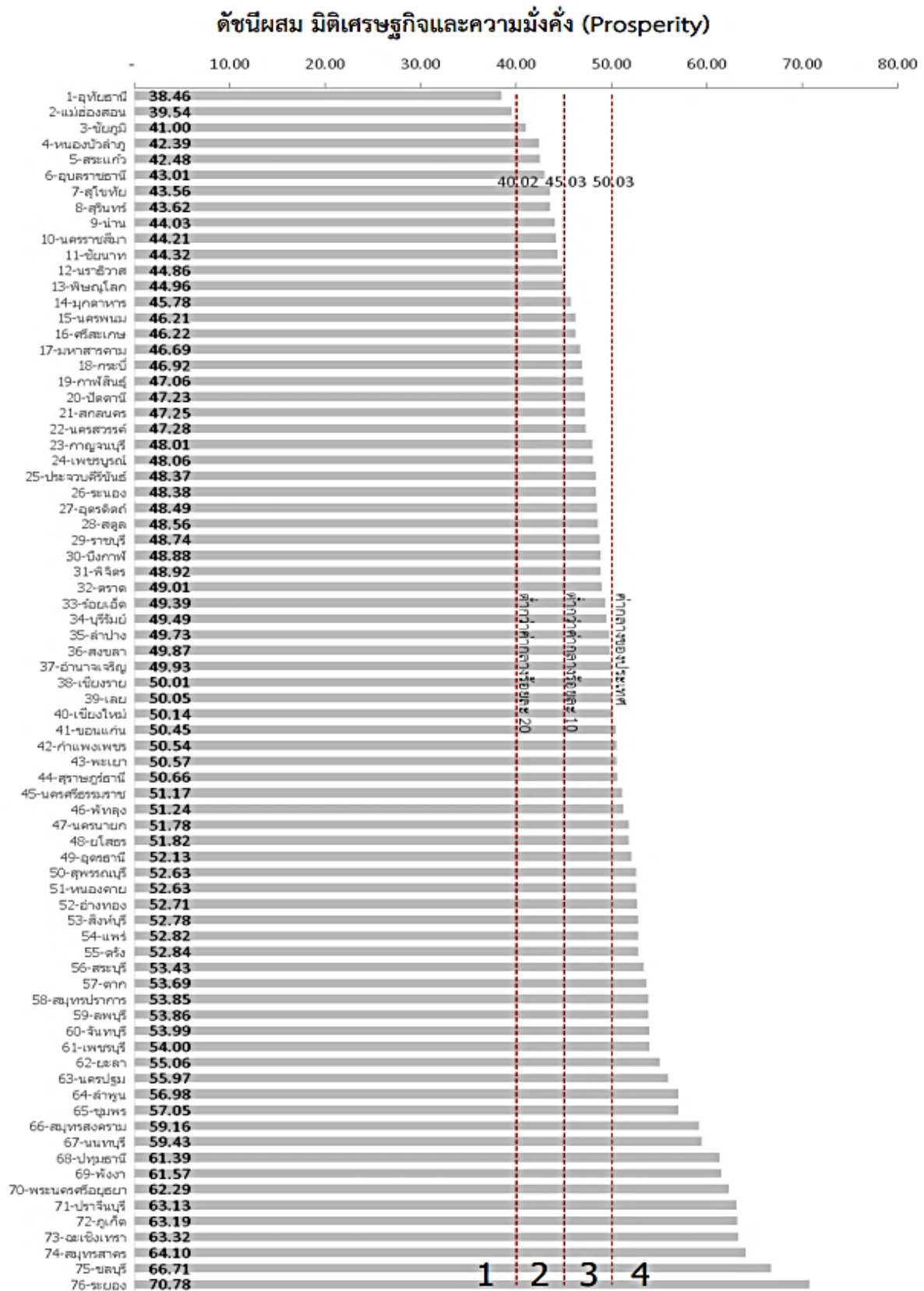
ภาพ ก2 ดัชนีรวมการพัฒนาจังหวัด

ที่มา : ตัวชี้วัดการพัฒนามาตรระดับจังหวัดและกลุ่มจังหวัด เดือนกรกฎาคม ปี 2564 ของสำนักงานสภาพัฒนาการเศรษฐกิจและสังคมแห่งชาติ



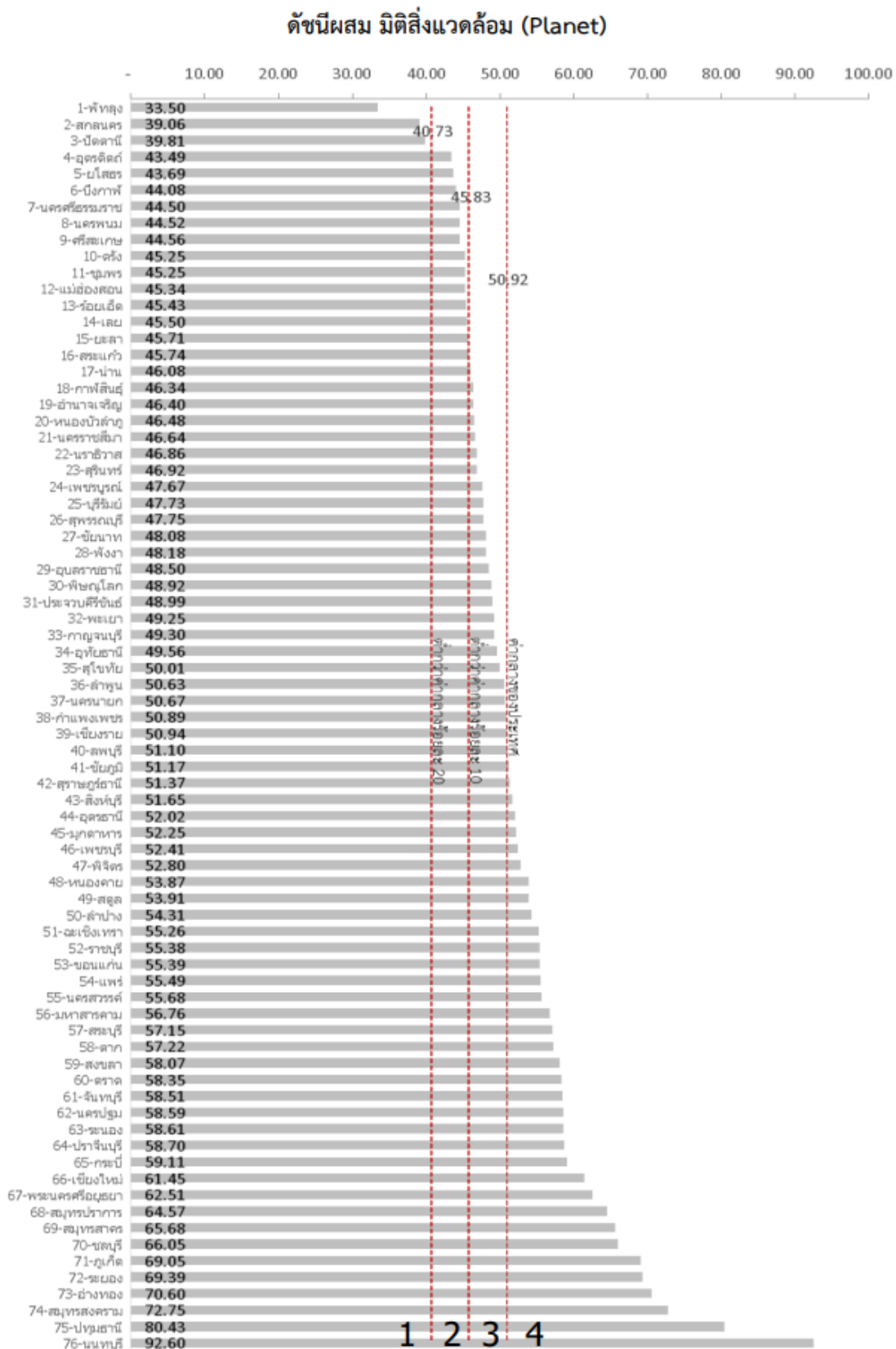
ภาพ ก3 ดัชนีผสม มิติการพัฒนาคน (People)

ที่มา : ตัวชี้วัดการพัฒนาระดับจังหวัดและกลุ่มจังหวัด เดือนกรกฎาคม ปี 2564 ของสำนักงานสภาพัฒนาการเศรษฐกิจและสังคมแห่งชาติ



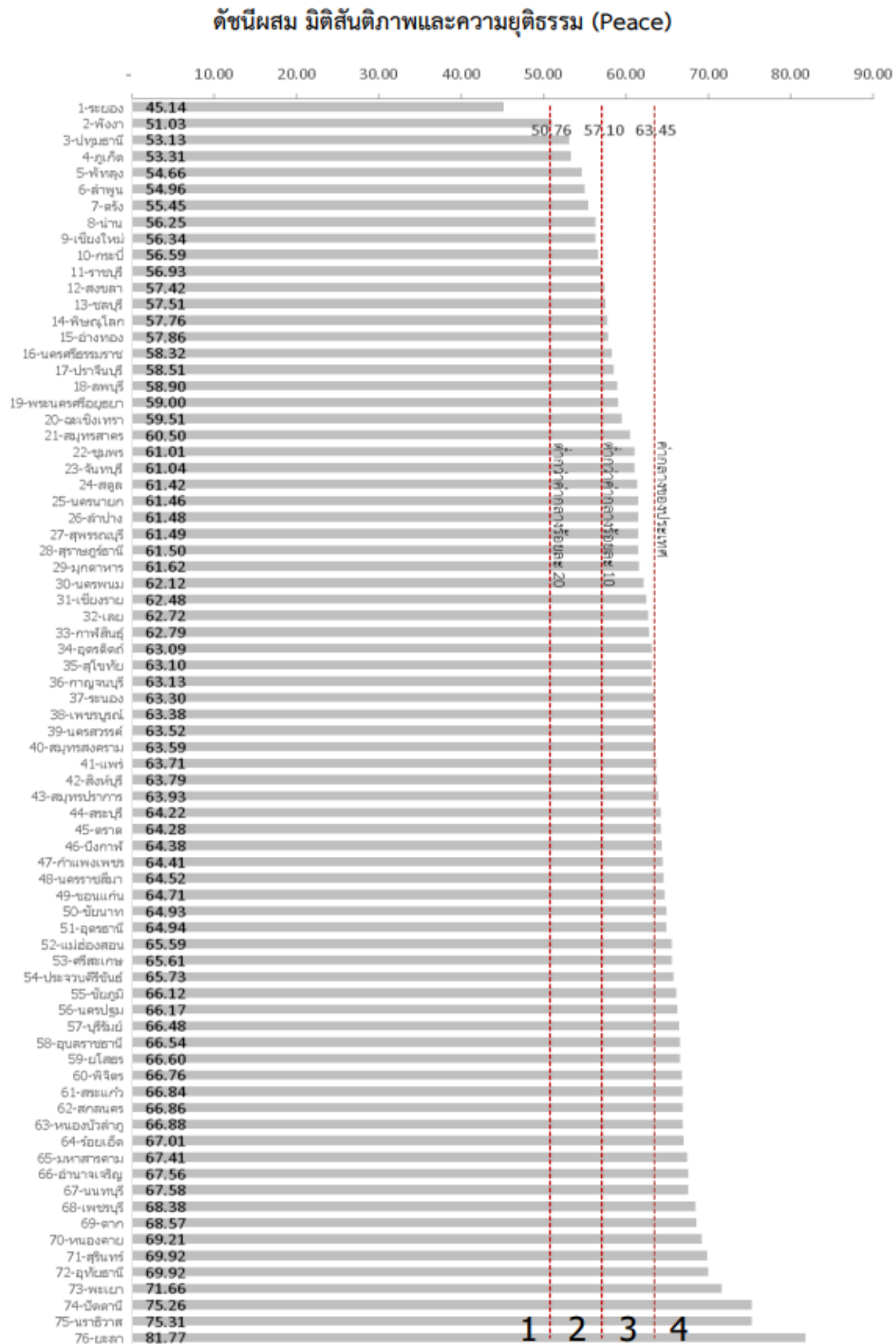
ภาพ ก4 ดัชนีผสม มิติเศรษฐกิจและความมั่งคั่ง (Prosperity)

ที่มา : ตัวชี้วัดการพัฒนาระดับจังหวัดและกลุ่มจังหวัด เดือนกรกฎาคม ปี 2564 ของสำนักงานสภาพัฒนาการเศรษฐกิจและสังคมแห่งชาติ



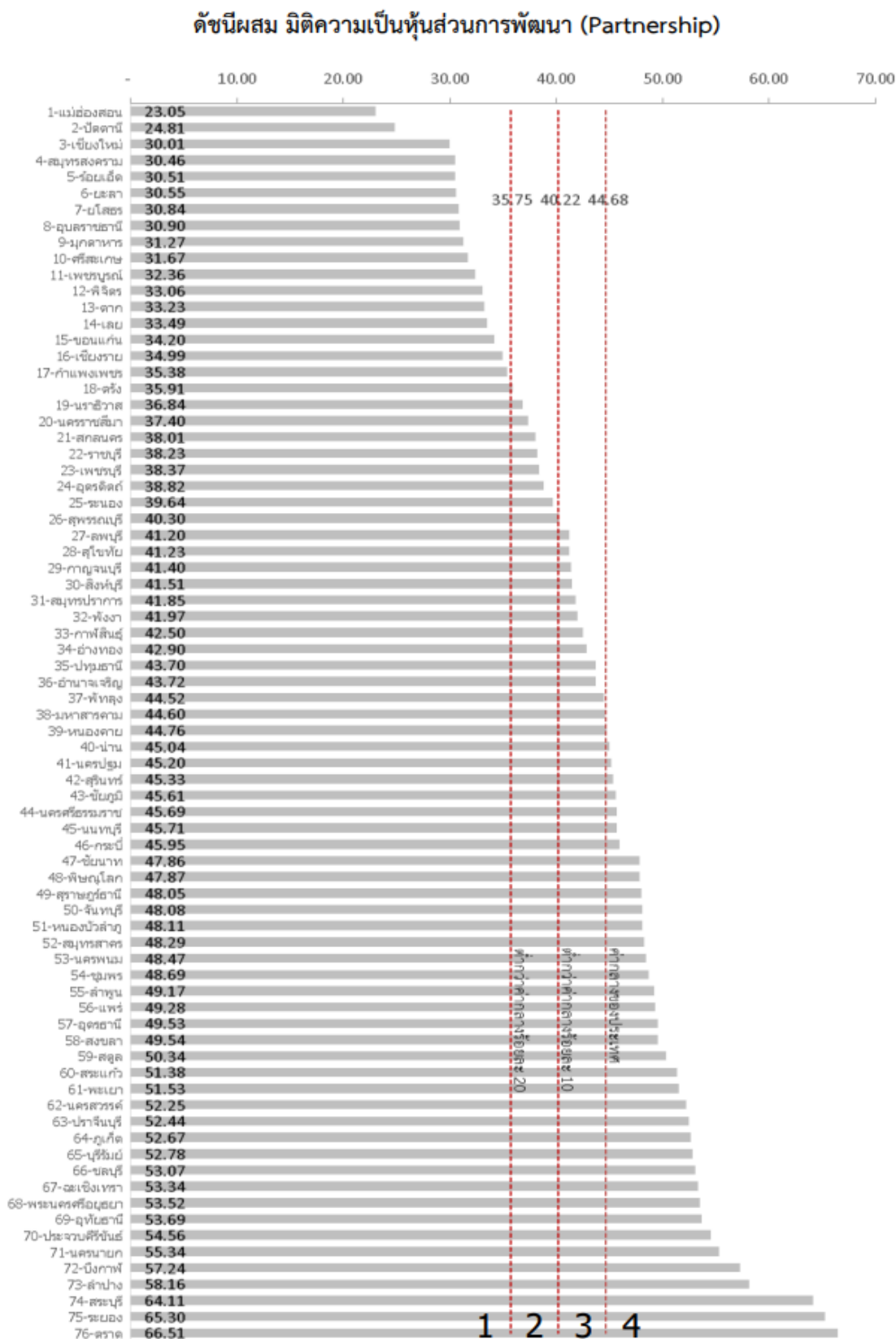
ภาพ ก5 ดัชนีผสม มิติสิ่งแวดล้อม (Planet)

ที่มา : ตัวชี้วัดการพัฒนาด้านจังหวัดและกลุ่มจังหวัด เดือนกรกฎาคม ปี 2564 ของสำนักงานสภาพัฒนาการเศรษฐกิจและสังคมแห่งชาติ



ภาพ ก6 ดัชนีผสม มิติสันติภาพและความยุติธรรม (Peace)

ที่มา : ตัวชี้วัดการพัฒนาระดับจังหวัดและกลุ่มจังหวัด เดือนกรกฎาคม ปี 2564 ของสำนักงานสภาพัฒนาการเศรษฐกิจและสังคมแห่งชาติ



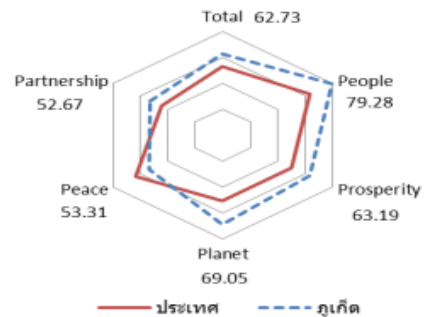
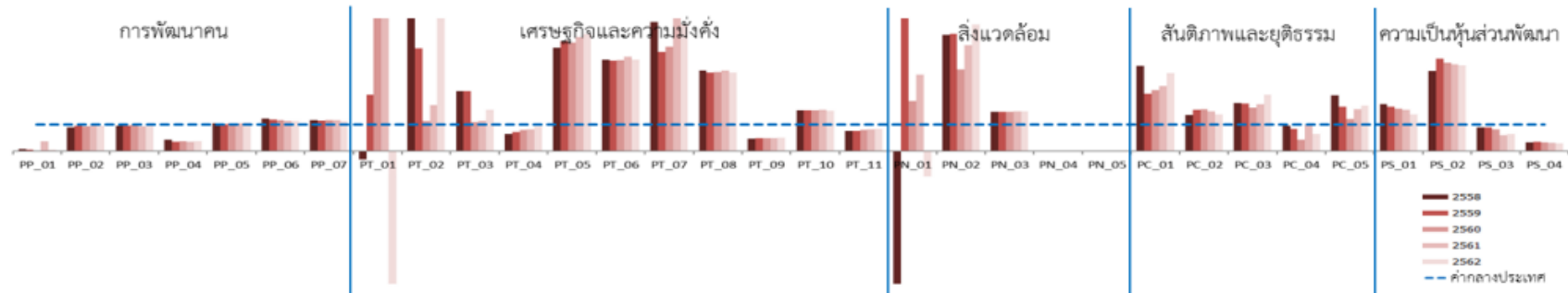
ภาพ ก7 ดัชนีผสม มิติความเป็นหุ้นส่วนการพัฒนา (Partnership)

ที่มา : ตัวชี้วัดการพัฒนาระดับจังหวัดและกลุ่มจังหวัด เดือนกรกฎาคม ปี 2564 ของสำนักงานสภาพัฒนาการเศรษฐกิจและสังคมแห่งชาติ



## ดัชนีการพัฒนาระดับจังหวัดภูเก็ต

### จังหวัดภูเก็ต



มิติการพัฒนา	ค่ากลางของประเทศ					ภูเก็ต				
	2558	2559	2560	2561	2562	2558	2559	2560	2561	2562
ภาพรวม	50.35	51.00	51.91	50.86	52.87	60.63	63.51	64.01	60.49	62.73
ด้านการพัฒนาคน (People)	59.45	58.86	58.50	59.89	63.20	80.47	78.78	78.03	79.33	79.28
ด้านเศรษฐกิจและความมั่งคั่ง (Prosperity)	48.84	49.11	47.99	50.06	50.03	58.48	61.40	62.61	62.18	63.19
ด้านสิ่งแวดล้อม (Planet)	49.27	50.54	51.38	51.60	50.92	67.91	68.61	68.99	68.91	69.05
ด้านสันติภาพและยุติธรรม (Peace)	63.99	62.21	62.72	62.02	63.45	45.00	50.26	54.05	49.07	53.31
ด้านความเป็นหุ้นส่วนพัฒนา (Partnership)	38.33	40.25	39.84	38.69	44.68	56.99	61.94	59.00	48.53	52.67

หมายเหตุ: \* ตัวชีวิตที่มีการผกผันข้อมูล  
 \*\* ตัวชีวิตที่มีการเก็บข้อมูลเพียงปี 2558 และ 2560  
 \*\*\* ตัวชีวิตที่มีการเก็บข้อมูลล่าสุดปี 2560  
 \*\*\*\* ตัวชีวิตที่มีการเก็บข้อมูลล่าสุดปี 2561  
 \*\*\*\*\* ตัวชีวิตที่เป็นข้อมูลปีเว้นปี มีข้อมูลปี 2558 2560 2562

ภาพ ก8 ดัชนีการพัฒนาระดับจังหวัดภูเก็ต

ที่มา : ตัวชี้วัดการพัฒนาระดับจังหวัดและกลุ่มจังหวัด เดือนกรกฎาคม ปี 2564 ของสำนักงานสภาพัฒนาการเศรษฐกิจและสังคมแห่งชาติ

ตาราง 17 ค่าตัวชี้วัดการพัฒนาระดับจังหวัดภูเก็ต

ตัวชี้วัด	ค่ากลางประเทศ					ภูเก็ต				
	2558	2559	2560	2561	2562	2558	2559	2560	2561	2562
<b>ด้านการพัฒนาคน (People)</b>										
PP 01 ร้อยละของประชากรที่อยู่ใต้เส้นความยากจน (ร้อยละ)* *****	7.49	9.22	8.32	11.38	6.14	0.63	0.52	0.07	4.26	0.40
PP 02 ร้อยละของทารกแรกเกิดที่มีน้ำหนักต่ำกว่าเกณฑ์ (ร้อยละทารกเกิดมีชีพ)* ***	9.49	9.85	9.95	10.19	10.47	8.52	9.46	9.21	9.75	10.10
PP 03 ร้อยละของประชากรที่เจ็บป่วยที่เป็นผู้ป่วยใน (ร้อยละ)* ****	10.60	10.88	10.63	11.21	11.23	10.03	10.33	10.48	10.41	10.64
PP 04 อัตราส่วนประชากรต่อแพทย์ (คน/แพทย์)*	2,832	2,991	2,676	2,549	2,274	1,205	1,057	988	901	861
PP 05 อัตราการเข้าเรียนรวมระดับมัธยมศึกษาตอนปลายและอาชีวศึกษา (ร้อยละ)	72.87	75.06	74.47	76.51	73.70	77.12	75.84	78.45	81.16	78.96
PP 06 จำนวนปีการศึกษาเฉลี่ยประชากรไทยอายุ 15-59 ปี (ปี)	8.66	8.85	8.93	9.07	9.15	10.55	10.60	10.43	10.45	10.30
PP 07 ค่าเฉลี่ยคะแนน o-net มัธยมศึกษาตอนปลาย (คะแนน)	33.67	33.31	31.89	33.60	35.29	39.13	38.49	37.47	39.34	39.58
<b>ด้านเศรษฐกิจและความมั่งคั่ง (Prosperity)</b>										
PT 01 อัตราการเปลี่ยนแปลงของรายได้เฉลี่ยของครัวเรือนในจังหวัด (ร้อยละ)	1.75	1.72	0.06	-0.00	-0.46	-0.56	3.65	12.85	2.10	-3.66
PT 02 อัตราการเปลี่ยนแปลงของผลิตภัณฑ์มวลรวมจังหวัด (ร้อยละ)	1.89	3.00	3.90	4.14	0.68	11.62	11.61	4.39	7.20	5.07
PT 03 อัตราการว่างงาน (ร้อยละ)*	0.75	0.85	1.01	0.89	0.86	1.69	1.92	1.09	1.01	1.33
PT 04 อัตราส่วนหนี้เฉลี่ยต่อรายได้เฉลี่ยของครัวเรือน (เท่า)* *****	6.67	7.10	7.61	7.46	6.92	4.30	5.06	6.05	6.14	6.45
PT 05 ผลผลิตภาพแรงงาน (บาท/คน)	106,508	110,285	115,616	117,916	121,328	414,488	457,439	474,568	508,739	537,438
PT 06 สัดส่วนปริมาณการใช้ไฟฟ้าภาคครัวเรือนต่อประชากร (kw-ชั่วโมง/คน)	463.91	495.57	493.27	506.11	548.49	1,603.06	1,691.79	1,690.88	1,807.49	1,893.85
PT 07 สัดส่วนปริมาณน้ำมันเชื้อเพลิงในภาคอุตสาหกรรมต่อ GDP ภาคอุตสาหกรรม (ลิตร/ล้านบาท)*	623.46	607.56	597.93	598.28	469.42	3,034.54	2,277.63	2,355.35	3,187.70	2,252.73
PT 08 ร้อยละผู้อยู่ในระบบประกันสังคมต่อกำลังแรงงาน (ร้อยละ)	18.76	19.74	20.80	23.26	24.93	56.96	58.54	61.99	70.84	73.92
PT 09 ร้อยละของครัวเรือนที่มีบ้านและที่ดินเป็นของตนเอง (ร้อยละ)*****	81.42	82.21	81.28	83.11	82.47	37.83	39.49	39.23	41.22	41.92
PT 10 ร้อยละของหมู่บ้านที่ถนนสายหลักใช้การได้ตลอดปี (ร้อยละ)**	54.37	57.33	59.64	61.81	65.46	83.52	87.92	92.31	96.71	100.00
PT 11 สัมประสิทธิ์การกระจายรายได้* *****	0.403	0.415	0.421	0.427	0.432	0.305	0.320	0.334	0.349	0.364
<b>ด้านสิ่งแวดล้อม (Planet)</b>										
PN 01 อัตราการเปลี่ยนแปลงของพื้นที่ป่าไม้ในจังหวัด (ร้อยละ)	0.01	0.03	0.12	0.42	0.10	-0.63	0.49	0.22	1.21	-0.10
PN 02 สัดส่วนปริมาณขยะที่กำจัดถูกต้องต่อปริมาณขยะที่เกิดขึ้น (ร้อยละ)	20.06	20.30	29.46	22.46	18.80	87.83	90.00	90.91	90.00	90.00
PN 03 ร้อยละของครัวเรือนที่เข้าถึงน้ำประปา (ร้อยละ)****	15.87	16.15	16.44	16.53	16.81	23.43	23.91	24.42	24.66	25.16
PN 04 ร้อยละของประชากรที่ประสบอุทกภัย (ร้อยละ)* ****	0.00	0.00	0.78	0.18	1.51	0.00	0.00	0.00	0.00	0.00
PN 05 ร้อยละของประชากรที่ประสบภัยแล้ง (ร้อยละ)* ****	0.02	0.00	0.00	0.00	0.00	0.00	0.00	0.00	0.00	0.00
<b>ด้านสันติภาพและยุติธรรม (Peace)</b>										
PC 01 การแจ้งความคดีชีวิต ร่างกาย เพศ และคดีประทุษร้ายต่อทรัพย์สิน (ต่อแสนคน)*	88.04	113.49	105.28	95.67	80.86	282.46	244.82	242.03	234.76	237.65
PC 02 จำนวนของประชากรในเรือนจำ (ต่อแสนคน)*	437.20	379.07	446.13	508.66	502.87	597.25	589.34	707.93	768.14	698.06
PC 03 จำนวนเจ้าหน้าที่ตำรวจ (ต่อแสนคน)	271.52	279.12	276.83	267.98	268.05	490.68	499.02	451.22	476.83	570.84
PC 04 อัตราการฆ่าตัวตาย (ต่อแสนคน)*	6.67	6.32	6.16	6.39	7.08	6.34	5.24	2.58	6.32	4.56
PC 05 จำนวนผู้ถูกกักขังหรือการพิพากษาในสัดส่วนของประชากรในเรือนจำ (ร้อยละ)*	17.82	20.65	19.94	17.71	16.52	37.59	34.65	24.17	27.86	28.23
<b>ด้านความเป็นหุ้นส่วนพัฒนา (Partnership)</b>										
PS 01 ร้อยละของประชากรที่เข้าถึงอินเทอร์เน็ต (ร้อยละ)	32.73	41.27	46.82	50.80	60.75	58.22	69.58	75.02	79.27	83.55
PS 02 ร้อยละภาษีที่ต้องเก็บจัดเก็บได้ต่อรายได้รวมที่ไม่รวมเงินอุดหนุนและเงินอุดหนุนเฉพาะกิจ	12.19	11.81	11.77	11.02	11.56	36.78	41.19	39.15	35.98	37.40
PS 03 ความสามารถในการเบิกจ่ายงบประมาณของจังหวัด (ร้อยละ)	92.15	85.72	81.56	70.14	71.87	83.34	76.59	67.17	42.46	45.86
PS 04 สัดส่วนองค์กรชุมชนต่อประชากรแสนคน (แห่ง/แสนคน)****	110.15	109.62	127.39	129.32	142.82	36.99	38.82	41.54	40.71	42.99

ที่มา : ตัวชี้วัดการพัฒนาระดับจังหวัดและกลุ่มจังหวัด เดือนกรกฎาคม ปี 2564 ของสำนักงานสภาพัฒนาการเศรษฐกิจและสังคมแห่งชาติ

## คำอธิบายข้อมูล (Metadata)

คำอธิบายข้อมูล (Metadata)

ผังสถิติทางการประเด็นการพัฒนานาที่ ๑ : การพัฒนาสู่เมืองเศรษฐกิจที่ขับเคลื่อนด้วยนวัตกรรม และบริการ  
มูลค่าสูงระดับนานาชาติ (Value based economy and high value service)

ชื่อชุดข้อมูล : เครือข่ายผู้ประกอบการท่องเที่ยวของจังหวัด

หน่วยงานเจ้าของข้อมูล : สำนักงานท่องเที่ยวและกีฬาจังหวัดภูเก็ต

ลำดับที่	ชื่อรายการ	คำอธิบายข้อมูล (Metadata)
๑	ประเภทข้อมูล	ข้อมูลสถิติ
๒	ชื่อชุดข้อมูล	เครือข่ายผู้ประกอบการท่องเที่ยวของจังหวัด
๓	องค์กร	สำนักงานท่องเที่ยวและกีฬาจังหวัดภูเก็ต
๔	ชื่อผู้ติดต่อ	กลุ่มงานส่งเสริมและพัฒนาด้านการท่องเที่ยว
๕	อีเมลผู้ติดต่อ	phuket@mots.go.th
๖	คำสำคัญ	ร้อยละ, นักท่องเที่ยว, ไทย, ต่างชาติ, ร้อยละของนักท่องเที่ยว
๗	รายละเอียด	เครือข่ายผู้ประกอบการท่องเที่ยวของจังหวัดในจังหวัดภูเก็ต
๘	วัตถุประสงค์	พันธกิจหน่วยงาน
๙.๑	หน่วยความถี่ของการปรับปรุงข้อมูล	ปี
๙.๒	ค่าความถี่ของการปรับปรุงข้อมูล	๑
๑๐	ขอบเขตเชิงภูมิศาสตร์หรือเชิงพื้นที่	จังหวัด
๑๑	แหล่งที่มา	
๑๒	รูปแบบการเก็บข้อมูล	XLS
๑๓	หมวดหมู่ข้อมูลตามธรรมาภิบาลข้อมูลภาครัฐ	ข้อมูลสาธารณะ
๑๔	สัญญาอนุญาตให้ใช้ข้อมูล	License not specified

### คำอธิบายข้อมูล (Metadata)

ผังสถิติทางการประเต็นการพัฒนาคที่ ๑ : การพัฒนาสู่เมืองเศรษฐกิจที่ขับเคลื่อนด้วยนวัตกรรม และบริการมูลค่าสูงระดับนานาชาติ (Value based economy and high value service)

ชื่อชุดข้อมูล : งบประมาณการดูแลรักษาสิ่งแวดล้อมเพื่อการท่องเที่ยว

หน่วยงานเจ้าของข้อมูล : สำนักงานทรัพยากรธรรมชาติและสิ่งแวดล้อมจังหวัดภูเก็ต

ลำดับที่	ชื่อรายการ	คำอธิบายข้อมูล (Metadata)
๑	ประเภทข้อมูล	ข้อมูลสถิติ
๒	ชื่อชุดข้อมูล	งบประมาณการดูแลรักษาสิ่งแวดล้อมเพื่อการท่องเที่ยว
๓	องค์กร	สำนักงานทรัพยากรธรรมชาติและสิ่งแวดล้อมจังหวัดภูเก็ต
๔	ชื่อผู้ติดต่อ	ส่วนยุทธศาสตร์
๕	อีเมลผู้ติดต่อ	enviphuket@hotmail.com
๖	คำสำคัญ	งบประมาณ,สิ่งแวดล้อม,การท่องเที่ยว,งบประมาณการท่องเที่ยว,ภูเก็ต
๗	รายละเอียด	งบประมาณที่ใช้ในการดูแลรักษาสิ่งแวดล้อมในจังหวัดภูเก็ต
๘	วัตถุประสงค์	พันธกิจหน่วยงาน
๙.๑	หน่วยความถี่ของการปรับปรุงข้อมูล	ปี
๙.๒	ค่าความถี่ของการปรับปรุงข้อมูล	๑
๑๐	ขอบเขตเชิงภูมิศาสตร์หรือเชิงพื้นที่	จังหวัด
๑๑	แหล่งที่มา	
๑๒	รูปแบบการเก็บข้อมูล	XLS
๑๓	หมวดหมู่ข้อมูลตามธรรมาภิบาลข้อมูลภาครัฐ	ข้อมูลสาธารณะ
๑๔	สัญญาอนุญาตให้ใช้ข้อมูล	License not specified

### คำอธิบายข้อมูล (Metadata)

ผังสถิติทางการประเต็นการพัฒนาคี ๑ : การพัฒนาสู่เมืองเศรษฐกิจที่ขับเคลื่อนด้วยนวัตกรรม และบริการมูลค่าสูงระดับนานาชาติ (Value based economy and high value service)

ชื่อชุดข้อมูล : การร้องเรียนของนักท่องเที่ยว

หน่วยงานเจ้าของข้อมูล : ศูนย์ดำรงธรรมจังหวัดภูเก็ต

ลำดับที่	ชื่อรายการ	คำอธิบายข้อมูล (Metadata)
๑	ประเภทข้อมูล	ข้อมูลสถิติ
๒	ชื่อชุดข้อมูล	การร้องเรียนของนักท่องเที่ยว
๓	องค์กร	ศูนย์ดำรงธรรมจังหวัดภูเก็ต
๔	ชื่อผู้ติดต่อ	กลุ่มวิชาการ
๕	อีเมลผู้ติดต่อ	
๖	คำสำคัญ	ร้องเรียน, นักท่องเที่ยว, ไทย, ต่างชาติ, ร้องเรียนของนักท่องเที่ยว
๗	รายละเอียด	การร้องเรียนของนักท่องเที่ยวทั้งชาวไทยและต่างชาติที่มาเที่ยวจังหวัดภูเก็ต
๘	วัตถุประสงค์	พันธกิจหน่วยงาน
๙.๑	หน่วยความถี่ของการปรับปรุงข้อมูล	ปี
๙.๒	ค่าความถี่ของการปรับปรุงข้อมูล	๑
๑๐	ขอบเขตเชิงภูมิศาสตร์หรือเชิงพื้นที่	จังหวัด
๑๑	แหล่งที่มา	
๑๒	รูปแบบการเก็บข้อมูล	XLS
๑๓	หมวดหมู่ข้อมูลตามธรรมาภิบาลข้อมูลภาครัฐ	ข้อมูลสาธารณะ
๑๔	สัญญาอนุญาตให้ใช้ข้อมูล	License not specified

### คำอธิบายข้อมูล (Metadata)

ผังสถิติทางการประเ็นการพัฒนาที่ ๑ : การพัฒนาสู่เมืองเศรษฐกิจที่ขับเคลื่อนด้วยนวัตกรรม และบริการมูลค่าสูงระดับนานาชาติ (Value based economy and high value service)

ชื่อชุดข้อมูล : การร้องเรียนจากบริการระบบสาธารณะ

หน่วยงานเจ้าของข้อมูล : ศูนย์ดำรงธรรมจังหวัดภูเก็ต

ลำดับที่	ชื่อรายการ	คำอธิบายข้อมูล (Metadata)
๑	ประเภทข้อมูล	ข้อมูลสถิติ
๒	ชื่อชุดข้อมูล	การร้องเรียนจากบริการระบบสาธารณะ
๓	องค์กร	ศูนย์ดำรงธรรมจังหวัดภูเก็ต
๔	ชื่อผู้ติดต่อ	กลุ่มวิชาการ
๕	อีเมลผู้ติดต่อ	
๖	คำสำคัญ	ร้องเรียน,บริการสาธารณะ,เรื่องร้องเรียน,ระบบ สาธารณะร้องเรียนระบบสาธารณะ
๗	รายละเอียด	การร้องเรียนจากบริการระบบสาธารณะทั้งชาวไทยและ ต่างชาติ ในพื้นที่จังหวัดภูเก็ต
๘	วัตถุประสงค์	พันธกิจหน่วยงาน
๙.๑	หน่วยความถี่ของการปรับปรุงข้อมูล	ปี
๙.๒	ค่าความถี่ของการปรับปรุงข้อมูล	๑
๑๐	ขอบเขตเชิงภูมิศาสตร์หรือเชิงพื้นที่	จังหวัด
๑๑	แหล่งที่มา	
๑๒	รูปแบบการเก็บข้อมูล	XLS
๑๓	หมวดหมู่ข้อมูลตามธรรมาภิบาล ข้อมูลภาครัฐ	ข้อมูลสาธารณะ
๑๔	สัญญาอนุญาตให้ใช้ข้อมูล	License not specified

### คำอธิบายข้อมูล (Metadata)

ผังสถิติทางการประเต็นการพัฒนาคี ๑ : การพัฒนาสู่เมืองเศรษฐกิจที่ขับเคลื่อนด้วยนวัตกรรม และบริการมูลค่าสูงระดับนานาชาติ (Value based economy and high value service)

ชื่อชุดข้อมูล : ศูนย์รับเรื่องร้องเรียนและช่องทางการแจ้งเหตุอื่น

หน่วยงานเจ้าของข้อมูล : ศูนย์ดำรงธรรมจังหวัดภูเก็ต

ลำดับที่	ชื่อรายการ	คำอธิบายข้อมูล (Metadata)
๑	ประเภทข้อมูล	ข้อมูลสถิติ
๒	ชื่อชุดข้อมูล	ศูนย์รับเรื่องร้องเรียนและช่องทางการแจ้งเหตุอื่น
๓	องค์กร	ศูนย์ดำรงธรรมจังหวัดภูเก็ต
๔	ชื่อผู้ติดต่อ	กลุ่มวิชาการ
๕	อีเมลผู้ติดต่อ	
๖	คำสำคัญ	ศูนย์ร้องเรียน,ศูนย์รับเรื่องร้องเรียน,ร้องเรียน,แจ้งเหตุ,ช่องทางแจ้งเหตุ,ช่องทางร้องเรียน
๗	รายละเอียด	ศูนย์รับเรื่องร้องเรียนและช่องทางการแจ้งเหตุอื่นในพื้นที่จังหวัดภูเก็ต
๘	วัตถุประสงค์	พันธกิจหน่วยงาน
๙.๑	หน่วยความถี่ของการปรับปรุงข้อมูล	ปี
๙.๒	ค่าความถี่ของการปรับปรุงข้อมูล	๑
๑๐	ขอบเขตเชิงภูมิศาสตร์หรือเชิงพื้นที่	จังหวัด
๑๑	แหล่งที่มา	
๑๒	รูปแบบการเก็บข้อมูล	XLS
๑๓	หมวดหมู่ข้อมูลตามธรรมาภิบาลข้อมูลภาครัฐ	ข้อมูลสาธารณะ
๑๔	สัญญาอนุญาตให้ใช้ข้อมูล	License not specified



### คำอธิบายข้อมูล (Metadata)

ผังสถิติทางการประเฒ่นการพัฒนาที่ ๑ : การพัฒนาสู่เมืองเศรษฐกิจที่ขับเคลื่อนด้วยนวัตกรรม และบริการ  
มูลค่าสูงระดับนานาชาติ (Value based economy and high value service)

ชื่อชุดข้อมูล : คดีความที่เกิดขึ้นกับนักท่องเที่ยว

หน่วยงานเจ้าของข้อมูล : ตำรวจท่องเที่ยวภูเก็ต

ลำดับที่	ชื่อรายการ	คำอธิบายข้อมูล (Metadata)
๑	ประเภทข้อมูล	ข้อมูลสถิติ
๒	ชื่อชุดข้อมูล	คดีความที่เกิดขึ้นกับนักท่องเที่ยว
๓	องค์กร	ตำรวจท่องเที่ยวภูเก็ต
๔	ชื่อผู้ติดต่อ	กลุ่มวิชาการ
๕	อีเมลผู้ติดต่อ	
๖	คำสำคัญ	คดี,คดีความ,นักท่องเที่ยว,คดีนักท่องเที่ยว,คดีความ นักท่องเที่ยว
๗	รายละเอียด	คดีความที่เกิดขึ้นกับนักท่องเที่ยวในพื้นที่จังหวัดภูเก็ต
๘	วัตถุประสงค์	พันธกิจหน่วยงาน
๙.๑	หน่วยความถี่ของการปรับปรุงข้อมูล	ปี
๙.๒	ค่าความถี่ของการปรับปรุงข้อมูล	๑
๑๐	ขอบเขตเชิงภูมิศาสตร์หรือเชิงพื้นที่	จังหวัด
๑๑	แหล่งที่มา	
๑๒	รูปแบบการเก็บข้อมูล	XLS
๑๓	หมวดหมู่ข้อมูลตามธรรมาภิบาล ข้อมูลภาครัฐ	ข้อมูลสาธารณะ
๑๔	สัญญาอนุญาตให้ใช้ข้อมูล	License not specified

### คำอธิบายข้อมูล (Metadata)

ผังสถิติทางการประเ็นการพัฒนาที่ ๑ : การพัฒนาสู่เมืองเศรษฐกิจที่ขับเคลื่อนด้วยนวัตกรรม และบริการมูลค่าสูงระดับนานาชาติ (Value based economy and high value service)

ชื่อชุดข้อมูล : ผู้ได้รับบาดเจ็บและเสียชีวิตจากอุบัติเหตุทางบก

หน่วยงานเจ้าของข้อมูล : ตำรวจภูธรจังหวัดภูเก็ต

ลำดับที่	ชื่อรายการ	คำอธิบายข้อมูล (Metadata)
๑	ประเภทข้อมูล	ข้อมูลสถิติ
๒	ชื่อชุดข้อมูล	ผู้ได้รับบาดเจ็บและเสียชีวิตจากอุบัติเหตุทางบก
๓	องค์กร	ตำรวจภูธรจังหวัดภูเก็ต
๔	ชื่อผู้ติดต่อ	กลุ่มวิชาการ
๕	อีเมลผู้ติดต่อ	
๖	คำสำคัญ	บาดเจ็บ,เสียชีวิต,ผู้ได้รับบาดเจ็บ,ผู้เสียชีวิต,อุบัติเหตุทางบก
๗	รายละเอียด	ผู้ได้รับบาดเจ็บและเสียชีวิตจากอุบัติเหตุทางบกในพื้นที่จังหวัดภูเก็ต
๘	วัตถุประสงค์	พันธกิจหน่วยงาน
๙.๑	หน่วยความถี่ของการปรับปรุงข้อมูล	ปี
๙.๒	ค่าความถี่ของการปรับปรุงข้อมูล	๑
๑๐	ขอบเขตเชิงภูมิศาสตร์หรือเชิงพื้นที่	จังหวัด
๑๑	แหล่งที่มา	
๑๒	รูปแบบการเก็บข้อมูล	XLS
๑๓	หมวดหมู่ข้อมูลตามธรรมาภิบาลข้อมูลภาครัฐ	ข้อมูลสาธารณะ
๑๔	สัญญาอนุญาตให้ใช้ข้อมูล	License not specified

### คำอธิบายข้อมูล (Metadata)

ผังสถิติทางการประเ็นการพัฒนาที่ ๑ : การพัฒนาสู่เมืองเศรษฐกิจที่ขับเคลื่อนด้วยนวัตกรรม และบริการมูลค่าสูงระดับนานาชาติ (Value based economy and high value service)

ชื่อชุดข้อมูล : ทีมกู้ภัย กู้ชีพทางทะเล Life Guard ต่อนักท่องเที่ยว

หน่วยงานเจ้าของข้อมูล : สำนักงานป้องกันและบรรเทาสาธารณภัยจังหวัดภูเก็ต

ลำดับที่	ชื่อรายการ	คำอธิบายข้อมูล (Metadata)
๑	ประเภทข้อมูล	ข้อมูลสถิติ
๒	ชื่อชุดข้อมูล	ทีมกู้ภัย กู้ชีพทางทะเล Life Guard ต่อนักท่องเที่ยว
๓	องค์กร	สำนักงานป้องกันและบรรเทาสาธารณภัยจังหวัดภูเก็ต
๔	ชื่อผู้ติดต่อ	กลุ่มวิชาการ
๕	อีเมลผู้ติดต่อ	phuketdisaster@gmail.com
๖	คำสำคัญ	กู้ภัย,ทีมกู้ภัย,กู้ชีพ,ทางทะเล,กู้ชีพทางทะเล, Life Guard,Guard,นักท่องเที่ยว
๗	รายละเอียด	ทีมกู้ภัย กู้ชีพทางทะเล Life Guard ต่อนักท่องเที่ยวในพื้นที่จังหวัดภูเก็ต
๘	วัตถุประสงค์	พันธกิจหน่วยงาน
๙.๑	หน่วยความถี่ของการปรับปรุงข้อมูล	ปี
๙.๒	ค่าความถี่ของการปรับปรุงข้อมูล	๑
๑๐	ขอบเขตเชิงภูมิศาสตร์หรือเชิงพื้นที่	จังหวัด
๑๑	แหล่งที่มา	
๑๒	รูปแบบการเก็บข้อมูล	XLS
๑๓	หมวดหมู่ข้อมูลตามธรรมาภิบาลข้อมูลภาครัฐ	ข้อมูลสาธารณะ
๑๔	สัญญาอนุญาตให้ใช้ข้อมูล	License not specified

### คำอธิบายข้อมูล (Metadata)

ผังสถิติทางการประเฒันการพัฒนาที่ ๑ : การพัฒนาสู่เมืองเศรษฐกิจที่ขับเคลื่อนด้วยนวัตกรรม และบริการ  
มูลค่าสูงระดับนานาชาติ (Value based economy and high value service)

ชื่อชุดข้อมูล : ตำรวจท่องเที่ยวในพื้นที่

หน่วยงานเจ้าของข้อมูล : ตำรวจท่องเที่ยวภูเก็ต

ลำดับที่	ชื่อรายการ	คำอธิบายข้อมูล (Metadata)
๑	ประเภทข้อมูล	ข้อมูลสถิติ
๒	ชื่อชุดข้อมูล	ตำรวจท่องเที่ยวในพื้นที่
๓	องค์กร	ตำรวจท่องเที่ยวภูเก็ต
๔	ชื่อผู้ติดต่อ	กลุ่มวิชาการ
๕	อีเมลผู้ติดต่อ	tpdphuket@hotmail.com
๖	คำสำคัญ	ตำรวจ,ตำรวจท่องเที่ยว,ท่องเที่ยว
๗	รายละเอียด	ตำรวจท่องเที่ยวภูเก็ตในพื้นที่จังหวัดภูเก็ต
๘	วัตถุประสงค์	พันธกิจหน่วยงาน
๙.๑	หน่วยความถี่ของการปรับปรุงข้อมูล	ปี
๙.๒	ค่าความถี่ของการปรับปรุงข้อมูล	๑
๑๐	ขอบเขตเชิงภูมิศาสตร์หรือเชิงพื้นที่	จังหวัด
๑๑	แหล่งที่มา	
๑๒	รูปแบบการเก็บข้อมูล	XLS
๑๓	หมวดหมู่ข้อมูลตามธรรมาภิบาล ข้อมูลภาครัฐ	ข้อมูลสาธารณะ
๑๔	สัญญาอนุญาตให้ใช้ข้อมูล	License not specified

### คำอธิบายข้อมูล (Metadata)

ผังสถิติทางการประเฒ่นการพัฒนาที่ ๑ : การพัฒนาสู่เมืองเศรษฐกิจที่ขับเคลื่อนด้วยนวัตกรรม และบริการ  
มูลค่าสูงระดับนานาชาติ (Value based economy and high value service)

ชื่อชุดข้อมูล : สถานศึกษาในจังหวัดที่เปิดฝึกอบรมบุคลากรท่องเที่ยว

หน่วยงานเจ้าของข้อมูล : กรมการท่องเที่ยว

ลำดับที่	ชื่อรายการ	คำอธิบายข้อมูล (Metadata)
๑	ประเภทข้อมูล	ข้อมูลสถิติ
๒	ชื่อชุดข้อมูล	สถานศึกษาในจังหวัดที่เปิดฝึกอบรมบุคลากรท่องเที่ยว
๓	องค์กร	กรมการท่องเที่ยว
๔	ชื่อผู้ติดต่อ	กลุ่มวิชาการ
๕	อีเมลผู้ติดต่อ	dot.phuket@gmail.com
๖	คำสำคัญ	สถานศึกษา,อบรม,ฝึกอบรม,บุคลากร,บุคลากร ท่องเที่ยว
๗	รายละเอียด	สถานศึกษาในจังหวัดที่เปิดฝึกอบรมบุคลากรท่องเที่ยว ในพื้นที่จังหวัดภูเก็ต
๘	วัตถุประสงค์	พันธกิจหน่วยงาน
๙.๑	หน่วยความถี่ของการปรับปรุงข้อมูล	ปี
๙.๒	ค่าความถี่ของการปรับปรุงข้อมูล	๑
๑๐	ขอบเขตเชิงภูมิศาสตร์หรือเชิงพื้นที่	จังหวัด
๑๑	แหล่งที่มา	
๑๒	รูปแบบการเก็บข้อมูล	XLS
๑๓	หมวดหมู่ข้อมูลตามธรรมาภิบาล ข้อมูลภาครัฐ	ข้อมูลสาธารณะ
๑๔	สัญญาอนุญาตให้ใช้ข้อมูล	License not specified

### คำอธิบายข้อมูล (Metadata)

ผังสถิติทางการประเ็นการพัฒนาที่ ๒ : การพัฒนาเมืองเพื่อรองรับการเติบโตที่ทันสมัย และเป็นมิตรกับสิ่งแวดล้อม

ชื่อชุดข้อมูล : คดีด้านการบุกรุกทำลายทรัพยากรธรรมชาติและสิ่งแวดล้อม

หน่วยงานเจ้าของข้อมูล : สำนักงานทรัพยากรธรรมชาติและสิ่งแวดล้อมจังหวัดภูเก็ต

ลำดับที่	ชื่อรายการ	คำอธิบายข้อมูล (Metadata)
๑	ประเภทข้อมูล	ข้อมูลสถิติ
๒	ชื่อชุดข้อมูล	คดีด้านการบุกรุกทำลายทรัพยากรธรรมชาติและสิ่งแวดล้อม
๓	องค์กร	สำนักงานทรัพยากรธรรมชาติและสิ่งแวดล้อมจังหวัดภูเก็ต
๔	ชื่อผู้ติดต่อ	ส่วนทรัพยากรธรรมชาติ
๕	อีเมลผู้ติดต่อ	enviphuket@hotmail.com
๖	คำสำคัญ	คดี,บุกรุกป่า,คดีการบุกรุก,ทำลายทรัพยากร,สิ่งแวดล้อม,ทำลายสิ่งแวดล้อม,คดีบุกรุกทรัพยากรธรรมชาติ,คดีบุกรุกสิ่งแวดล้อม
๗	รายละเอียด	จำนวนคดีด้านการบุกรุกทำลายทรัพยากรธรรมชาติและสิ่งแวดล้อมในพื้นที่จังหวัดภูเก็ต
๘	วัตถุประสงค์	พันธกิจหน่วยงาน
๙.๑	หน่วยความถี่ของการปรับปรุงข้อมูล	ปี
๙.๒	ค่าความถี่ของการปรับปรุงข้อมูล	๑
๑๐	ขอบเขตเชิงภูมิศาสตร์หรือเชิงพื้นที่	จังหวัด
๑๑	แหล่งที่มา	
๑๒	รูปแบบการเก็บข้อมูล	XLS
๑๓	หมวดหมู่ข้อมูลตามธรรมาภิบาลข้อมูลภาครัฐ	ข้อมูลสาธารณะ
๑๔	สัญญาอนุญาตให้ใช้ข้อมูล	License not specified

### คำอธิบายข้อมูล (Metadata)

ผังสถิติทางการประเ็นการพัฒนาที่ ๒ : การพัฒนาเมืองเพื่อรองรับการเติบโตที่ทันสมัย และเป็นมิตรกับสิ่งแวดล้อม

ชื่อชุดข้อมูล : ผู้ต้องหาที่ทำการบุกรุกทำลายทรัพยากรธรรมชาติและสิ่งแวดล้อม

หน่วยงานเจ้าของข้อมูล : สำนักงานทรัพยากรธรรมชาติและสิ่งแวดล้อมจังหวัดภูเก็ต

ลำดับที่	ชื่อรายการ	คำอธิบายข้อมูล (Metadata)
๑	ประเภทข้อมูล	ข้อมูลสถิติ
๒	ชื่อชุดข้อมูล	ผู้ต้องหาที่ทำการบุกรุกทำลายทรัพยากรธรรมชาติและสิ่งแวดล้อม
๓	องค์กร	สำนักงานทรัพยากรธรรมชาติและสิ่งแวดล้อมจังหวัดภูเก็ต
๔	ชื่อผู้ติดต่อ	ส่วนทรัพยากรธรรมชาติ
๕	อีเมลผู้ติดต่อ	enviphuket@hotmail.com
๖	คำสำคัญ	ผู้ต้องหา, การบุกรุก, ทำลาย, ผู้ต้องหาบุกรุกป่า, บุกรุกป่า, ทำลายทรัพยากร, สิ่งแวดล้อม, ทำลายสิ่งแวดล้อม
๗	รายละเอียด	จำนวนผู้ต้องหาที่ทำการบุกรุกทำลายทรัพยากรธรรมชาติและสิ่งแวดล้อมในพื้นที่จังหวัด
๘	วัตถุประสงค์	พันธกิจหน่วยงาน
๙.๑	หน่วยความถี่ของการปรับปรุงข้อมูล	ปี
๙.๒	ค่าความถี่ของการปรับปรุงข้อมูล	๑
๑๐	ขอบเขตเชิงภูมิศาสตร์หรือเชิงพื้นที่	จังหวัด
๑๑	แหล่งที่มา	
๑๒	รูปแบบการเก็บข้อมูล	XLS
๑๓	หมวดหมู่ข้อมูลตามธรรมาภิบาลข้อมูลภาครัฐ	ข้อมูลสาธารณะ
๑๔	สัญญาอนุญาตให้ใช้ข้อมูล	License not specified

### คำอธิบายข้อมูล (Metadata)

ผังสถิติทางการประเ็นการพัฒนาที่ ๒ : การพัฒนาเมืองเพื่อรองรับการเติบโตที่ทันสมัย และเป็นมิตรกับสิ่งแวดล้อม

ชื่อชุดข้อมูล : มูลค่าในการแก้ไข หรือฟื้นฟูสภาพแวดล้อม

หน่วยงานเจ้าของข้อมูล : สำนักงานทรัพยากรธรรมชาติและสิ่งแวดล้อมจังหวัดภูเก็ต

ลำดับที่	ชื่อรายการ	คำอธิบายข้อมูล (Metadata)
๑	ประเภทข้อมูล	ข้อมูลสถิติ
๒	ชื่อชุดข้อมูล	มูลค่าในการแก้ไข หรือฟื้นฟูสภาพแวดล้อม
๓	องค์กร	สำนักงานทรัพยากรธรรมชาติและสิ่งแวดล้อมจังหวัดภูเก็ต
๔	ชื่อผู้ติดต่อ	ส่วนทรัพยากรธรรมชาติ
๕	อีเมลผู้ติดต่อ	enviphuket@hotmail.com
๖	คำสำคัญ	มูลค่า,แก้ไข,ฟื้นฟู,สภาพแวดล้อม,ฟื้นฟูสภาพแวดล้อม,มูลค่าฟื้นฟูสภาพแวดล้อม
๗	รายละเอียด	มูลค่าในการแก้ไข หรือฟื้นฟูสภาพแวดล้อมในพื้นที่จังหวัดภูเก็ต
๘	วัตถุประสงค์	พันธกิจหน่วยงาน
๙.๑	หน่วยความถี่ของการปรับปรุงข้อมูล	ปี
๙.๒	ค่าความถี่ของการปรับปรุงข้อมูล	๑
๑๐	ขอบเขตเชิงภูมิศาสตร์หรือเชิงพื้นที่	จังหวัด
๑๑	แหล่งที่มา	
๑๒	รูปแบบการเก็บข้อมูล	XLS
๑๓	หมวดหมู่ข้อมูลตามธรรมาภิบาลข้อมูลภาครัฐ	ข้อมูลสาธารณะ
๑๔	สัญญาอนุญาตให้ใช้ข้อมูล	License not specified



### คำอธิบายข้อมูล (Metadata)

ผังสถิติทางการประเ็นการพัฒนาที่ ๒ : การพัฒนาเมืองเพื่อรองรับการเติบโตที่ทันสมัย และเป็นมิตรกับสิ่งแวดล้อม

ชื่อชุดข้อมูล : การร้งเรียนด้านสิ่งแวดล้อม

หน่วยงานเจ้าของข้อมูล : ศูนย์ดำรงธรรมจังหวัดภูเก็ต

ลำดับที่	ชื่อรายการ	คำอธิบายข้อมูล (Metadata)
๑	ประเภทข้อมูล	ข้อมูลสถิติ
๒	ชื่อชุดข้อมูล	การร้งเรียนด้านสิ่งแวดล้อม
๓	องค์กร	ศูนย์ดำรงธรรมจังหวัดภูเก็ต
๔	ชื่อผู้ติดต่อ	กลุ่มวิชาการ
๕	อีเมลผู้ติดต่อ	
๖	คำสำคัญ	ร้งเรียน,การร้งเรียน,สิ่งแวดล้อม,การร้งเรียนสิ่งแวดล้อม
๗	รายละเอียด	การร้งเรียนด้านสิ่งแวดล้อมในพื้นที่จังหวัดภูเก็ต
๘	วัตถุประสงค์	พันธกิจหน่วยงาน
๙.๑	หน่วยความถี่ของการปรับปรุงข้อมูล	ปี
๙.๒	ค่าความถี่ของการปรับปรุงข้อมูล	๑
๑๐	ขอบเขตเชิงภูมิศาสตร์หรือเชิงพื้นที่	จังหวัด
๑๑	แหล่งที่มา	
๑๒	รูปแบบการเก็บข้อมูล	XLS
๑๓	หมวดหมู่ข้อมูลตามธรรมาภิบาลข้อมูลภาครัฐ	ข้อมูลสาธารณะ
๑๔	สัญญาอนุญาตให้ใช้ข้อมูล	License not specified

### คำอธิบายข้อมูล (Metadata)

ผังสถิติทางการประเดินการพัฒนาที่ ๒ : การพัฒนาเมืองเพื่อรองรับการเติบโตที่ทันสมัย และเป็นมิตรกับสิ่งแวดล้อม

ชื่อชุดข้อมูล : กิจกรรมการให้ความรู้และความเข้าใจในการจัดการปัญหาขยะ

หน่วยงานเจ้าของข้อมูล : สำนักงานทรัพยากรธรรมชาติและสิ่งแวดล้อมจังหวัดภูเก็ต

ลำดับที่	ชื่อรายการ	คำอธิบายข้อมูล (Metadata)
๑	ประเภทข้อมูล	ข้อมูลสถิติ
๒	ชื่อชุดข้อมูล	กิจกรรมการให้ความรู้และความเข้าใจในการจัดการปัญหาขยะ
๓	องค์กร	สำนักงานทรัพยากรธรรมชาติและสิ่งแวดล้อมจังหวัดภูเก็ต
๔	ชื่อผู้ติดต่อ	ส่วนสิ่งแวดล้อม
๕	อีเมลผู้ติดต่อ	enviphuket๒๕๕๙@gmail.com
๖	คำสำคัญ	ขยะ,กิจกรรม,ให้ความรู้,ความเข้าใจ,จัดการ,ปัญหา,ปัญหาขยะ,
๗	รายละเอียด	กิจกรรมที่ให้ความรู้เกี่ยวกับการจัดการรูปแบบการจัดเก็บขยะมูลฝอยในชุมชนให้มีประสิทธิภาพ
๘	วัตถุประสงค์	พันธกิจหน่วยงาน
๙.๑	หน่วยความถี่ของการปรับปรุงข้อมูล	ปี
๙.๒	ค่าความถี่ของการปรับปรุงข้อมูล	๑
๑๐	ขอบเขตเชิงภูมิศาสตร์หรือเชิงพื้นที่	จังหวัด
๑๑	แหล่งที่มา	
๑๒	รูปแบบการเก็บข้อมูล	XLS
๑๓	หมวดหมู่ข้อมูลตามธรรมาภิบาลข้อมูลภาครัฐ	ข้อมูลสาธารณะ
๑๔	สัญญาอนุญาตให้ใช้ข้อมูล	License not specified

### คำอธิบายข้อมูล (Metadata)

ผังสถิติทางการประเ็นการพัฒนาที่ ๒ : การพัฒนาเมืองเพื่อรองรับการเติบโตที่ทันสมัย และเป็นมิตรกับสิ่งแวดล้อม

ชื่อชุดข้อมูล : ผู้เข้าร่วมกิจกรรมการให้ความรู้และความเข้าใจในการจัดการปัญหาขยะ

หน่วยงานเจ้าของข้อมูล : สำนักงานทรัพยากรธรรมชาติและสิ่งแวดล้อมจังหวัดภูเก็ต

ลำดับที่	ชื่อรายการ	คำอธิบายข้อมูล (Metadata)
๑	ประเภทข้อมูล	ข้อมูลสถิติ
๒	ชื่อชุดข้อมูล	ผู้เข้าร่วมกิจกรรมการให้ความรู้และความเข้าใจในการจัดการปัญหาขยะ
๓	องค์กร	สำนักงานทรัพยากรธรรมชาติและสิ่งแวดล้อมจังหวัดภูเก็ต
๔	ชื่อผู้ติดต่อ	ส่วนสิ่งแวดล้อม
๕	อีเมลผู้ติดต่อ	enviphuket๒๕๕๙@gmail.com
๖	คำสำคัญ	กิจกรรม,ผู้เข้าร่วม,ให้ความรู้,ความเข้าใจ,จัดการ,ปัญหา,ปัญหาขยะ,ขยะ
๗	รายละเอียด	ผู้เข้าร่วมกิจกรรมที่ให้ความรู้เกี่ยวกับการจัดการรูปแบบการจัดเก็บขยะมูลฝอยในชุมชนให้มีประสิทธิภาพ
๘	วัตถุประสงค์	พันธกิจหน่วยงาน
๙.๑	หน่วยความถี่ของการปรับปรุงข้อมูล	ปี
๙.๒	ค่าความถี่ของการปรับปรุงข้อมูล	๑
๑๐	ขอบเขตเชิงภูมิศาสตร์หรือเชิงพื้นที่	จังหวัด
๑๑	แหล่งที่มา	
๑๒	รูปแบบการเก็บข้อมูล	XLS
๑๓	หมวดหมู่ข้อมูลตามธรรมาภิบาลข้อมูลภาครัฐ	ข้อมูลสาธารณะ
๑๔	สัญญาอนุญาตให้ใช้ข้อมูล	License not specified

### คำอธิบายข้อมูล (Metadata)

ผังสถิติทางการประเดินการพัฒนาที่ ๒ : การพัฒนาเมืองเพื่อรองรับการเติบโตที่ทันสมัย และเป็นมิตรกับสิ่งแวดล้อม

ชื่อชุดข้อมูล : มูลค่างบประมาณในการจัดกิจกรรมการสร้างจิตสำนึกต่อสิ่งแวดล้อม

หน่วยงานเจ้าของข้อมูล : สำนักงานทรัพยากรธรรมชาติและสิ่งแวดล้อมจังหวัดภูเก็ต

ลำดับที่	ชื่อรายการ	คำอธิบายข้อมูล (Metadata)
๑	ประเภทข้อมูล	ข้อมูลสถิติ
๒	ชื่อชุดข้อมูล	มูลค่างบประมาณในการจัดกิจกรรมการสร้างจิตสำนึกต่อสิ่งแวดล้อม
๓	องค์กร	สำนักงานทรัพยากรธรรมชาติและสิ่งแวดล้อมจังหวัดภูเก็ต
๔	ชื่อผู้ติดต่อ	ส่วนสิ่งแวดล้อม
๕	อีเมลผู้ติดต่อ	enviphuket๒๕๕๙@gmail.com
๖	คำสำคัญ	มูลค่า,งบประมาณ,กิจกรรม,จัดกิจกรรม,จิตสำนึก,สิ่งแวดล้อม
๗	รายละเอียด	มูลค่างบประมาณที่ใช้ในการจัดกิจกรรมการสร้างจิตสำนึกต่อสิ่งแวดล้อม
๘	วัตถุประสงค์	พันธกิจหน่วยงาน
๙.๑	หน่วยความถี่ของการปรับปรุงข้อมูล	ปี
๙.๒	ค่าความถี่ของการปรับปรุงข้อมูล	๑
๑๐	ขอบเขตเชิงภูมิศาสตร์หรือเชิงพื้นที่	จังหวัด
๑๑	แหล่งที่มา	
๑๒	รูปแบบการเก็บข้อมูล	XLS
๑๓	หมวดหมู่ข้อมูลตามธรรมาภิบาลข้อมูลภาครัฐ	ข้อมูลสาธารณะ
๑๔	สัญญาอนุญาตให้ใช้ข้อมูล	License not specified

### คำอธิบายข้อมูล (Metadata)

ผังสถิติทางการประเ็นการพัฒนาที่ ๒ : การพัฒนาเมืองเพื่อรองรับการเติบโตที่ทันสมัย และเป็นมิตรกับสิ่งแวดล้อม

ชื่อชุดข้อมูล : โครงการ/กิจกรรมในการสร้างจิตสำนึกต่อสิ่งแวดล้อม

หน่วยงานเจ้าของข้อมูล : สำนักงานทรัพยากรธรรมชาติและสิ่งแวดล้อมจังหวัดภูเก็ต

ลำดับที่	ชื่อรายการ	คำอธิบายข้อมูล (Metadata)
๑	ประเภทข้อมูล	ข้อมูลสถิติ
๒	ชื่อชุดข้อมูล	โครงการ/กิจกรรมในการสร้างจิตสำนึกต่อสิ่งแวดล้อม
๓	องค์กร	สำนักงานทรัพยากรธรรมชาติและสิ่งแวดล้อมจังหวัดภูเก็ต
๔	ชื่อผู้ติดต่อ	ส่วนสิ่งแวดล้อม
๕	อีเมลผู้ติดต่อ	enviphuket๒๕๕๙@gmail.com
๖	คำสำคัญ	โครงการ,กิจกรรม,จิตสำนึก,สิ่งแวดล้อม,ทำความดีด้วยหัวใจ,งดรับ งดให้ งดใช้ถุงพลาสติก
๗	รายละเอียด	รณรงค์การลดใช้ถุงพลาสติกหูหิ้วสำหรับร้านค้าในตลาดนัดและตลาดสดภายใต้โครงการ “ทำความดีด้วยหัวใจ ลดภัยสิ่งแวดล้อม”
๘	วัตถุประสงค์	พันธกิจหน่วยงาน
๙.๑	หน่วยความถี่ของการปรับปรุงข้อมูล	ปี
๙.๒	ค่าความถี่ของการปรับปรุงข้อมูล	๑
๑๐	ขอบเขตเชิงภูมิศาสตร์หรือเชิงพื้นที่	จังหวัด
๑๑	แหล่งที่มา	
๑๒	รูปแบบการเก็บข้อมูล	XLS
๑๓	หมวดหมู่ข้อมูลตามธรรมาภิบาลข้อมูลภาครัฐ	ข้อมูลสาธารณะ
๑๔	สัญญาอนุญาตให้ใช้ข้อมูล	License not specified

### คำอธิบายข้อมูล (Metadata)

ผังสถิติทางการประเ็นการพัฒนาที่ ๒ : การพัฒนาเมืองเพื่อรองรับการเติบโตที่ทันสมัย และเป็นมิตรกับสิ่งแวดล้อม

ชื่อชุดข้อมูล : บุคลากรที่ได้รับการอบรมเรื่องของการอนุรักษ์ธรรมชาติ

หน่วยงานเจ้าของข้อมูล : สำนักงานทรัพยากรธรรมชาติและสิ่งแวดล้อมจังหวัดภูเก็ต

ลำดับที่	ชื่อรายการ	คำอธิบายข้อมูล (Metadata)
๑	ประเภทข้อมูล	ข้อมูลสถิติ
๒	ชื่อชุดข้อมูล	บุคลากรที่ได้รับการอบรมเรื่องของการอนุรักษ์ธรรมชาติ
๓	องค์กร	สำนักงานทรัพยากรธรรมชาติและสิ่งแวดล้อมจังหวัดภูเก็ต
๔	ชื่อผู้ติดต่อ	ส่วนสิ่งแวดล้อม
๕	อีเมลผู้ติดต่อ	enviphuket๒๕๕๙@gmail.com
๖	คำสำคัญ	บุคลากร,อบรม,การอนุรักษ์,ธรรมชาติ,อนุรักษ์ธรรมชาติ
๗	รายละเอียด	จำนวนบุคลากรที่ได้รับการอบรมเรื่องของการอนุรักษ์ธรรมชาติในจังหวัด เพื่อส่งเสริมให้บุคลากรในสังกัดตระหนักถึงความสำคัญของการมีส่วนร่วม ในการจัดการทรัพยากรธรรมชาติและสิ่งแวดล้อมในพื้นที่ตนเองมากขึ้น และกิจกรรมอนุรักษ์ทรัพยากรธรรมชาติและสิ่งแวดล้อมให้มีการดำเนินงานที่ยั่งยืนต่อไป
๘	วัตถุประสงค์	พันธกิจหน่วยงาน
๙.๑	หน่วยความถี่ของการปรับปรุงข้อมูล	ปี
๙.๒	ค่าความถี่ของการปรับปรุงข้อมูล	๑
๑๐	ขอบเขตเชิงภูมิศาสตร์หรือเชิงพื้นที่	จังหวัด
๑๑	แหล่งที่มา	
๑๒	รูปแบบการเก็บข้อมูล	XLS
๑๓	หมวดหมู่ข้อมูลตามธรรมาภิบาลข้อมูลภาครัฐ	ข้อมูลสาธารณะ
๑๔	สัญญาอนุญาตให้ใช้ข้อมูล	License not specified

### คำอธิบายข้อมูล (Metadata)

ผังสถิติทางการประเ็นการพัฒนาที่ ๒ : การพัฒนาเมืองเพื่อรองรับการเติบโตที่ทันสมัย และเป็นมิตรกับสิ่งแวดล้อม

ชื่อชุดข้อมูล : บุคลากรที่ได้รับการอบรมเรื่องของการอนุรักษ์ธรรมชาติ

หน่วยงานเจ้าของข้อมูล : สำนักงานทรัพยากรธรรมชาติและสิ่งแวดล้อมจังหวัดภูเก็ต

ลำดับที่	ชื่อรายการ	คำอธิบายข้อมูล (Metadata)
๑	ประเภทข้อมูล	ข้อมูลสถิติ
๒	ชื่อชุดข้อมูล	บุคลากรที่ได้รับการอบรมเรื่องของการอนุรักษ์ธรรมชาติ
๓	องค์กร	สำนักงานทรัพยากรธรรมชาติและสิ่งแวดล้อมจังหวัดภูเก็ต
๔	ชื่อผู้ติดต่อ	ส่วนสิ่งแวดล้อม
๕	อีเมลผู้ติดต่อ	enviphuket๒๕๕๙@gmail.com
๖	คำสำคัญ	โครงการ,กิจกรรม,การจัดการ,ทรัพยากรธรรมชาติ,สิ่งแวดล้อม,เครือข่าย,ภาคีเครือข่าย,อาสาสมัคร,ทสม.
๗	รายละเอียด	จำนวนโครงการ/กิจกรรมที่มีด้านการบริหารจัดการทรัพยากรธรรมชาติและสิ่งแวดล้อมแบบบูรณาการ การเฝ้าระวังปัญหาทรัพยากรธรรมชาติและสิ่งแวดล้อม รวมทั้งมีกระบวนการสร้างจิตสำนึกในการอนุรักษ์และรักษาทรัพยากรธรรมชาติและสิ่งแวดล้อม ให้กับประชาชนและกลุ่มเป้าหมายได้อย่างต่อเนื่อง เกิดความรู้สึกเป็นเจ้าของหวงแหน บำรุงรักษาทรัพยากรธรรมชาติและสิ่งแวดล้อมในท้องถิ่นตนเองให้คงอยู่ในสภาพสมบูรณ์ได้อย่างยั่งยืน
๘	วัตถุประสงค์	พันธกิจหน่วยงาน
๙.๑	หน่วยความถี่ของการปรับปรุงข้อมูล	ปี
๙.๒	ค่าความถี่ของการปรับปรุงข้อมูล	๑
๑๐	ขอบเขตเชิงภูมิศาสตร์หรือเชิงพื้นที่	จังหวัด
๑๑	แหล่งที่มา	
๑๒	รูปแบบการเก็บข้อมูล	XLS
๑๓	หมวดหมู่ข้อมูลตามธรรมาภิบาลข้อมูลภาครัฐ	ข้อมูลสาธารณะ
๑๔	สัญญาอนุญาตให้ใช้ข้อมูล	License not specified

### คำอธิบายข้อมูล (Metadata)

ผังสถิติทางการประเ็นการพัฒนาที่ ๒ : การพัฒนาเมืองเพื่อรองรับการเติบโตที่ทันสมัย และเป็นมิตรกับสิ่งแวดล้อม

ชื่อชุดข้อมูล : ตัวแทนของภาคีเครือข่ายที่เข้าร่วมกิจกรรมการจัดการทรัพยากรธรรมชาติและสิ่งแวดล้อม

หน่วยงานเจ้าของข้อมูล : สำนักงานทรัพยากรธรรมชาติและสิ่งแวดล้อมจังหวัดภูเก็ต

ลำดับที่	ชื่อรายการ	คำอธิบายข้อมูล (Metadata)
๑	ประเภทข้อมูล	ข้อมูลสถิติ
๒	ชื่อชุดข้อมูล	ตัวแทนของภาคีเครือข่ายที่เข้าร่วมกิจกรรมการจัดการทรัพยากรธรรมชาติและสิ่งแวดล้อม
๓	องค์กร	สำนักงานทรัพยากรธรรมชาติและสิ่งแวดล้อมจังหวัดภูเก็ต
๔	ชื่อผู้ติดต่อ	ส่วนสิ่งแวดล้อม
๕	อีเมลผู้ติดต่อ	enviphuket๒๕๕๙@gmail.com
๖	คำสำคัญ	ตัวแทน,เครือข่าย,ภาคีเครือข่าย,กิจกรรม,เข้าร่วมกิจกรรม,การจัดการ,ทรัพยากรธรรมชาติ,สิ่งแวดล้อม,อาสาสมัคร,ทสม.
๗	รายละเอียด	จำนวนของภาคีเครือข่ายที่เข้าร่วมกิจกรรมการจัดการทรัพยากรธรรมชาติและสิ่งแวดล้อม
๘	วัตถุประสงค์	พันธกิจหน่วยงาน
๙.๑	หน่วยความถี่ของการปรับปรุงข้อมูล	ปี
๙.๒	ค่าความถี่ของการปรับปรุงข้อมูล	๑
๑๐	ขอบเขตเชิงภูมิศาสตร์หรือเชิงพื้นที่	จังหวัด
๑๑	แหล่งที่มา	
๑๒	รูปแบบการเก็บข้อมูล	XLS
๑๓	หมวดหมู่ข้อมูลตามธรรมาภิบาลข้อมูลภาครัฐ	ข้อมูลสาธารณะ
๑๔	สัญญาอนุญาตให้ใช้ข้อมูล	License not specified



### คำอธิบายข้อมูล (Metadata)

ผังสถิติทางการประเดินการพัฒนาที่ ๓ : การพัฒนาคน ชุมชน สังคม บริการรัฐ และการจัดการ  
ความมั่นคง ความปลอดภัยและความสงบเรียบร้อย (Human resource, Social development and  
Security Management)

ชื่อชุดข้อมูล : สหกรณ์ในจังหวัด จำแนกตามประเภท/พื้นที่

หน่วยงานเจ้าของข้อมูล : สำนักงานสหกรณ์จังหวัดภูเก็ต

ลำดับที่	ชื่อรายการ	คำอธิบายข้อมูล (Metadata)
๑	ประเภทข้อมูล	ข้อมูลสถิติ
๒	ชื่อชุดข้อมูล	สหกรณ์ในจังหวัด จำแนกตามประเภท/พื้นที่
๓	องค์กร	สำนักงานสหกรณ์จังหวัดภูเก็ต
๔	ชื่อผู้ติดต่อ	กลุ่มวิชาการ
๕	อีเมลผู้ติดต่อ	cpd_phuket@cpd.go.th
๖	คำสำคัญ	สหกรณ์,สหกรณ์จังหวัด,สหกรณ์ภูเก็ต
๗	รายละเอียด	สหกรณ์ในจังหวัดภูเก็ต จำแนกตามประเภท/พื้นที่
๘	วัตถุประสงค์	พันธกิจหน่วยงาน
๙.๑	หน่วยความถี่ของการปรับปรุงข้อมูล	ปี
๙.๒	ค่าความถี่ของการปรับปรุงข้อมูล	๑
๑๐	ขอบเขตเชิงภูมิศาสตร์หรือเชิงพื้นที่	จังหวัด
๑๑	แหล่งที่มา	
๑๒	รูปแบบการเก็บข้อมูล	XLS
๑๓	หมวดหมู่ข้อมูลตามธรรมาภิบาล ข้อมูลภาครัฐ	ข้อมูลสาธารณะ
๑๔	สัญญาอนุญาตให้ใช้ข้อมูล	License not specified

### คำอธิบายข้อมูล (Metadata)

ผังสถิติทางการประเดินการพัฒนาที่ ๓ : การพัฒนาคน ชุมชน สังคม บริการรัฐ และการจัดการ  
ความมั่นคง ความปลอดภัยและความสงบเรียบร้อย (Human resource, Social development and  
Security Management)

ชื่อชุดข้อมูล : ประชากรในจังหวัดที่เป็นสมาชิกสหกรณ์

หน่วยงานเจ้าของข้อมูล : สำนักงานสหกรณ์จังหวัดภูเก็ต

ลำดับที่	ชื่อรายการ	คำอธิบายข้อมูล (Metadata)
๑	ประเภทข้อมูล	ข้อมูลสถิติ
๒	ชื่อชุดข้อมูล	ประชากรในจังหวัดที่เป็นสมาชิกสหกรณ์
๓	องค์กร	สำนักงานสหกรณ์จังหวัดภูเก็ต
๔	ชื่อผู้ติดต่อ	กลุ่มวิชาการ
๕	อีเมลผู้ติดต่อ	cpd_phuket@cpd.go.th
๖	คำสำคัญ	สหกรณ์,สหกรณ์จังหวัด,สหกรณ์ภูเก็ต,สมาชิก,สมาชิก สหกรณ์,ร้อยละ,ร้อยละประชากร,ประชากร
๗	รายละเอียด	ประชากรในจังหวัดภูเก็ตที่เป็นสมาชิกสหกรณ์
๘	วัตถุประสงค์	พันธกิจหน่วยงาน
๙.๑	หน่วยความถี่ของการปรับปรุงข้อมูล	ปี
๙.๒	ค่าความถี่ของการปรับปรุงข้อมูล	๑
๑๐	ขอบเขตเชิงภูมิศาสตร์หรือเชิงพื้นที่	จังหวัด
๑๑	แหล่งที่มา	
๑๒	รูปแบบการเก็บข้อมูล	XLS
๑๓	หมวดหมู่ข้อมูลตามธรรมาภิบาล ข้อมูลภาครัฐ	ข้อมูลสาธารณะ
๑๔	สัญญาอนุญาตให้ใช้ข้อมูล	License not specified

### คำอธิบายข้อมูล (Metadata)

ผังสถิติทางการประเดินการพัฒนาที่ ๓ : การพัฒนาคน ชุมชน สังคม บริการรัฐ และการจัดการ  
ความมั่นคง ความปลอดภัยและความสงบเรียบร้อย (Human resource, Social development and  
Security Management)

ชื่อชุดข้อมูล : วัดและสำนักสงฆ์

หน่วยงานเจ้าของข้อมูล : สำนักงานพระพุทธศาสนาจังหวัดภูเก็ต

ลำดับที่	ชื่อรายการ	คำอธิบายข้อมูล (Metadata)
๑	ประเภทข้อมูล	ข้อมูลสถิติ
๒	ชื่อชุดข้อมูล	วัดและสำนักสงฆ์
๓	องค์กร	สำนักงานพระพุทธศาสนาจังหวัดภูเก็ต
๔	ชื่อผู้ติดต่อ	กลุ่มวิชาการ
๕	อีเมลผู้ติดต่อ	
๖	คำสำคัญ	วัด,สำนักสงฆ์,ศาสนา
๗	รายละเอียด	วัดและสำนักสงฆ์ ในพื้นที่จังหวัดภูเก็ต
๘	วัตถุประสงค์	พันธกิจหน่วยงาน
๙.๑	หน่วยความถี่ของการปรับปรุงข้อมูล	ปี
๙.๒	ค่าความถี่ของการปรับปรุงข้อมูล	๑
๑๐	ขอบเขตเชิงภูมิศาสตร์หรือเชิงพื้นที่	จังหวัด
๑๑	แหล่งที่มา	
๑๒	รูปแบบการเก็บข้อมูล	XLS
๑๓	หมวดหมู่ข้อมูลตามธรรมาภิบาล ข้อมูลภาครัฐ	ข้อมูลสาธารณะ
๑๔	สัญญาอนุญาตให้ใช้ข้อมูล	License not specified

### คำอธิบายข้อมูล (Metadata)

ผังสถิติทางการประเดินการพัฒนาที่ ๓ : การพัฒนาคน ชุมชน สังคม บริการรัฐ และการจัดการ  
ความมั่นคง ความปลอดภัยและความสงบเรียบร้อย (Human resource, Social development and  
Security Management)

ชื่อชุดข้อมูล : ศูนย์เรียนรู้ในชุมชน

หน่วยงานเจ้าของข้อมูล : สำนักงานส่งเสริมการศึกษานอกระบบและการศึกษาตามอัธยาศัยจังหวัดภูเก็ต

ลำดับที่	ชื่อรายการ	คำอธิบายข้อมูล (Metadata)
๑	ประเภทข้อมูล	ข้อมูลสถิติ
๒	ชื่อชุดข้อมูล	ศูนย์เรียนรู้ในชุมชน
๓	องค์กร	สำนักงานส่งเสริมการศึกษานอกระบบและการศึกษาตามอัธยาศัยจังหวัดภูเก็ต
๔	ชื่อผู้ติดต่อ	กลุ่มวิชาการ
๕	อีเมลผู้ติดต่อ	
๖	คำสำคัญ	ศูนย์,ชุมชน,เรียนรู้,ศูนย์การเรียนรู้
๗	รายละเอียด	ศูนย์เรียนรู้ในชุมชนเพื่อส่งเสริมการศึกษานอกระบบและการศึกษาตามอัธยาศัยจังหวัดภูเก็ต
๘	วัตถุประสงค์	พันธกิจหน่วยงาน
๙.๑	หน่วยความถี่ของการปรับปรุงข้อมูล	ปี
๙.๒	ค่าความถี่ของการปรับปรุงข้อมูล	๑
๑๐	ขอบเขตเชิงภูมิศาสตร์หรือเชิงพื้นที่	จังหวัด
๑๑	แหล่งที่มา	
๑๒	รูปแบบการเก็บข้อมูล	XLS
๑๓	หมวดหมู่ข้อมูลตามธรรมาภิบาล ข้อมูลภาครัฐ	ข้อมูลสาธารณะ
๑๔	สัญญาอนุญาตให้ใช้ข้อมูล	License not specified

### คำอธิบายข้อมูล (Metadata)

ผังสถิติทางการประเดินการพัฒนาที่ ๓ : การพัฒนาคน ชุมชน สังคม บริการรัฐ และการจัดการ  
ความมั่นคง ความปลอดภัยและความสงบเรียบร้อย (Human resource, Social development and  
Security Management)

ชื่อชุดข้อมูล : การจัดกิจกรรมพัฒนาทักษะการใช้ชีวิต

หน่วยงานเจ้าของข้อมูล : สำนักงานส่งเสริมการศึกษานอกระบบและการศึกษาตามอัธยาศัยจังหวัดภูเก็ต

ลำดับที่	ชื่อรายการ	คำอธิบายข้อมูล (Metadata)
๑	ประเภทข้อมูล	ข้อมูลสถิติ
๒	ชื่อชุดข้อมูล	การจัดกิจกรรมพัฒนาทักษะการใช้ชีวิต
๓	องค์กร	สำนักงานส่งเสริมการศึกษานอกระบบและการศึกษาตามอัธยาศัยจังหวัดภูเก็ต
๔	ชื่อผู้ติดต่อ	กลุ่มวิชาการ
๕	อีเมลผู้ติดต่อ	
๖	คำสำคัญ	กิจกรรม,การจัดกิจกรรม,ทักษะ,พัฒนาทักษะ,การใช้ชีวิต
๗	รายละเอียด	การจัดกิจกรรมพัฒนาทักษะการใช้ชีวิตในพื้นที่จังหวัดภูเก็ต
๘	วัตถุประสงค์	พันธกิจหน่วยงาน
๙.๑	หน่วยความถี่ของการปรับปรุงข้อมูล	ปี
๙.๒	ค่าความถี่ของการปรับปรุงข้อมูล	๑
๑๐	ขอบเขตเชิงภูมิศาสตร์หรือเชิงพื้นที่	จังหวัด
๑๑	แหล่งที่มา	
๑๒	รูปแบบการเก็บข้อมูล	XLS
๑๓	หมวดหมู่ข้อมูลตามธรรมาภิบาล ข้อมูลภาครัฐ	ข้อมูลสาธารณะ
๑๔	สัญญาอนุญาตให้ใช้ข้อมูล	License not specified

### คำอธิบายข้อมูล (Metadata)

ผังสถิติทางการประเดินการพัฒนาที่ ๓ : การพัฒนาคน ชุมชน สังคม บริการรัฐ และการจัดการ  
ความมั่นคง ความปลอดภัยและความสงบเรียบร้อย (Human resource, Social development and  
Security Management)

ชื่อชุดข้อมูล : ผู้เข้าร่วมกิจกรรมพัฒนาทักษะการใช้ชีวิต

หน่วยงานเจ้าของข้อมูล : สำนักงานส่งเสริมการศึกษานอกระบบและการศึกษาตามอัธยาศัยจังหวัดภูเก็ต

ลำดับที่	ชื่อรายการ	คำอธิบายข้อมูล (Metadata)
๑	ประเภทข้อมูล	ข้อมูลสถิติ
๒	ชื่อชุดข้อมูล	ผู้เข้าร่วมกิจกรรมพัฒนาทักษะการใช้ชีวิต
๓	องค์กร	สำนักงานส่งเสริมการศึกษานอกระบบและการศึกษาตามอัธยาศัยจังหวัดภูเก็ต
๔	ชื่อผู้ติดต่อ	กลุ่มวิชาการ
๕	อีเมลผู้ติดต่อ	
๖	คำสำคัญ	ผู้เข้าร่วมกิจกรรม,การจัดกิจกรรม,ทักษะ,พัฒนาทักษะ,การใช้ชีวิต
๗	รายละเอียด	ผู้เข้าร่วมกิจกรรมพัฒนาทักษะการใช้ชีวิตในพื้นที่จังหวัดภูเก็ต
๘	วัตถุประสงค์	พันธกิจหน่วยงาน
๙.๑	หน่วยความถี่ของการปรับปรุงข้อมูล	ปี
๙.๒	ค่าความถี่ของการปรับปรุงข้อมูล	๑
๑๐	ขอบเขตเชิงภูมิศาสตร์หรือเชิงพื้นที่	จังหวัด
๑๑	แหล่งที่มา	
๑๒	รูปแบบการเก็บข้อมูล	XLS
๑๓	หมวดหมู่ข้อมูลตามธรรมาภิบาล ข้อมูลภาครัฐ	ข้อมูลสาธารณะ
๑๔	สัญญาอนุญาตให้ใช้ข้อมูล	License not specified

### คำอธิบายข้อมูล (Metadata)

ผังสถิติทางการประเดินการพัฒนาที่ ๓ : การพัฒนาคน ชุมชน สังคม บริการรัฐ และการจัดการ  
ความมั่นคง ความปลอดภัยและความสงบเรียบร้อย (Human resource, Social development and  
Security Management)

ชื่อชุดข้อมูล : ผู้เข้ารับการฝึกอบรมวิชาชีพพระยะสัน

หน่วยงานเจ้าของข้อมูล : วิทยาลัยสารพัดช่างภูเก็ต

ลำดับที่	ชื่อรายการ	คำอธิบายข้อมูล (Metadata)
๑	ประเภทข้อมูล	ข้อมูลสถิติ
๒	ชื่อชุดข้อมูล	ผู้เข้ารับการฝึกอบรมวิชาชีพพระยะสัน
๓	องค์กร	วิทยาลัยสารพัดช่างภูเก็ต
๔	ชื่อผู้ติดต่อ	กลุ่มวิชาการ
๕	อีเมลผู้ติดต่อ	Saraban@polyphuket.ac.th
๖	คำสำคัญ	ผู้เข้ารับการฝึกอบรม,ฝึกอบรม,อบรม,วิชาชีพ,พระยะสัน
๗	รายละเอียด	ฝึกอบรมวิชาชีพพระยะสัน ให้บริการงานอาชีพแก่สังคม เป็นแหล่งความรู้ที่สำคัญ และให้บริการวิชาชีพแก่ประชาชนทั่วไป ชุมชน และสังคม ซึ่งให้บริการทั้งภายใน และภายนอกสถานศึกษา
๘	วัตถุประสงค์	พันธกิจหน่วยงาน
๙.๑	หน่วยความถี่ของการปรับปรุงข้อมูล	ปี
๙.๒	ค่าความถี่ของการปรับปรุงข้อมูล	๑
๑๐	ขอบเขตเชิงภูมิศาสตร์หรือเชิงพื้นที่	จังหวัด
๑๑	แหล่งที่มา	
๑๒	รูปแบบการเก็บข้อมูล	XLS
๑๓	หมวดหมู่ข้อมูลตามธรรมาภิบาล ข้อมูลภาครัฐ	ข้อมูลสาธารณะ
๑๔	สัญญาอนุญาตให้ใช้ข้อมูล	License not specified

### คำอธิบายข้อมูล (Metadata)

ผังสถิติทางการประเดิมการพัฒนาที่ ๓ : การพัฒนาคน ชุมชน สังคม บริการรัฐ และการจัดการ  
ความมั่นคง ความปลอดภัยและความสงบเรียบร้อย (Human resource, Social development and  
Security Management)

ชื่อชุดข้อมูล : งบประมาณในการพัฒนาศูนย์เรียนรู้ประเภทต่าง ๆ

หน่วยงานเจ้าของข้อมูล : สำนักงานส่งเสริมการศึกษานอกระบบและการศึกษาตามอัธยาศัยจังหวัดภูเก็ต

ลำดับที่	ชื่อรายการ	คำอธิบายข้อมูล (Metadata)
๑	ประเภทข้อมูล	ข้อมูลสถิติ
๒	ชื่อชุดข้อมูล	งบประมาณในการพัฒนาศูนย์เรียนรู้ประเภทต่าง ๆ
๓	องค์กร	สำนักงานส่งเสริมการศึกษานอกระบบและการศึกษาตามอัธยาศัยจังหวัดภูเก็ต
๔	ชื่อผู้ติดต่อ	กลุ่มวิชาการ
๕	อีเมลผู้ติดต่อ	
๖	คำสำคัญ	งบประมาณ,การพัฒนา,ศูนย์,ศูนย์เรียนรู้,เรียนรู้,ประเภท
๗	รายละเอียด	งบประมาณในการพัฒนาศูนย์เรียนรู้ประเภทต่าง ๆ ในการส่งเสริมการศึกษานอกระบบและการศึกษาตาม อัธยาศัยจังหวัดภูเก็ต
๘	วัตถุประสงค์	พันธกิจหน่วยงาน
๙.๑	หน่วยความถี่ของการปรับปรุงข้อมูล	ปี
๙.๒	ค่าความถี่ของการปรับปรุงข้อมูล	๑
๑๐	ขอบเขตเชิงภูมิศาสตร์หรือเชิงพื้นที่	จังหวัด
๑๑	แหล่งที่มา	
๑๒	รูปแบบการเก็บข้อมูล	XLS
๑๓	หมวดหมู่ข้อมูลตามธรรมาภิบาล ข้อมูลภาครัฐ	ข้อมูลสาธารณะ
๑๔	สัญญาอนุญาตให้ใช้ข้อมูล	License not specified



### คำอธิบายข้อมูล (Metadata)

ผังสถิติทางการประเดิมการพัฒนาที่ ๓ : การพัฒนาคน ชุมชน สังคม บริการรัฐ และการจัดการ  
ความมั่นคง ความปลอดภัยและความสงบเรียบร้อย (Human resource, Social development and  
Security Management)

ชื่อชุดข้อมูล : งบประมาณในการจัดกิจกรรมการพัฒนาทักษะการใช้ชีวิต

หน่วยงานเจ้าของข้อมูล : สำนักงานส่งเสริมการศึกษานอกระบบและการศึกษาตามอัธยาศัยจังหวัดภูเก็ต

ลำดับที่	ชื่อรายการ	คำอธิบายข้อมูล (Metadata)
๑	ประเภทข้อมูล	ข้อมูลสถิติ
๒	ชื่อชุดข้อมูล	งบประมาณในการจัดกิจกรรมการพัฒนาทักษะการใช้ชีวิต
๓	องค์กร	สำนักงานส่งเสริมการศึกษานอกระบบและการศึกษาตามอัธยาศัยจังหวัดภูเก็ต
๔	ชื่อผู้ติดต่อ	กลุ่มวิชาการ
๕	อีเมลผู้ติดต่อ	
๖	คำสำคัญ	งบประมาณ,การจัดกิจกรรม,กิจกรรม,การพัฒนา,พัฒนาทักษะ,การใช้ชีวิต
๗	รายละเอียด	งบประมาณในการจัดกิจกรรมการพัฒนาทักษะการใช้ชีวิตในพื้นที่จังหวัดภูเก็ต
๘	วัตถุประสงค์	พันธกิจหน่วยงาน
๙.๑	หน่วยความถี่ของการปรับปรุงข้อมูล	ปี
๙.๒	ค่าความถี่ของการปรับปรุงข้อมูล	๑
๑๐	ขอบเขตเชิงภูมิศาสตร์หรือเชิงพื้นที่	จังหวัด
๑๑	แหล่งที่มา	
๑๒	รูปแบบการเก็บข้อมูล	XLS
๑๓	หมวดหมู่ข้อมูลตามธรรมาภิบาล ข้อมูลภาครัฐ	ข้อมูลสาธารณะ
๑๔	สัญญาอนุญาตให้ใช้ข้อมูล	License not specified

### คำอธิบายข้อมูล (Metadata)

ผังสถิติทางการประเดินการพัฒนาที่ ๓ : การพัฒนาคน ชุมชน สังคม บริการรัฐ และการจัดการ  
ความมั่นคง ความปลอดภัยและความสงบเรียบร้อย (Human resource, Social development and  
Security Management)

ชื่อชุดข้อมูล : การฝึกอบรมฝีมือแรงงาน

หน่วยงานเจ้าของข้อมูล : สำนักงานส่งเสริมการศึกษานอกระบบและการศึกษาตามอัธยาศัยจังหวัดภูเก็ต

ลำดับที่	ชื่อรายการ	คำอธิบายข้อมูล (Metadata)
๑	ประเภทข้อมูล	ข้อมูลสถิติ
๒	ชื่อชุดข้อมูล	การฝึกอบรมฝีมือแรงงาน
๓	องค์กร	สำนักงานส่งเสริมการศึกษานอกระบบและการศึกษาตามอัธยาศัยจังหวัดภูเก็ต
๔	ชื่อผู้ติดต่อ	กลุ่มวิชาการ
๕	อีเมลผู้ติดต่อ	
๖	คำสำคัญ	อบรม, ฝึกอบรม, แรงงาน, ฝีมือแรงงาน, การฝึกอบรม, อบรมฝีมือแรงงาน
๗	รายละเอียด	จำนวนครั้งของการฝึกอบรมฝีมือแรงงานในพื้นที่จังหวัดภูเก็ต
๘	วัตถุประสงค์	พันธกิจหน่วยงาน
๙.๑	หน่วยความถี่ของการปรับปรุงข้อมูล	ปี
๙.๒	ค่าความถี่ของการปรับปรุงข้อมูล	๑
๑๐	ขอบเขตเชิงภูมิศาสตร์หรือเชิงพื้นที่	จังหวัด
๑๑	แหล่งที่มา	
๑๒	รูปแบบการเก็บข้อมูล	XLS
๑๓	หมวดหมู่ข้อมูลตามธรรมาภิบาล ข้อมูลภาครัฐ	ข้อมูลสาธารณะ
๑๔	สัญญาอนุญาตให้ใช้ข้อมูล	License not specified

### คำอธิบายข้อมูล (Metadata)

ผังสถิติทางการประเดินการพัฒนาที่ ๓ : การพัฒนาคน ชุมชน สังคม บริการรัฐ และการจัดการ  
ความมั่นคง ความปลอดภัยและความสงบเรียบร้อย (Human resource, Social development and  
Security Management)

ชื่อชุดข้อมูล : ผู้เข้าร่วมการฝึกอบรมฝีมือแรงงาน

หน่วยงานเจ้าของข้อมูล : สำนักงานส่งเสริมการศึกษานอกระบบและการศึกษาตามอัธยาศัยจังหวัดภูเก็ต

ลำดับที่	ชื่อรายการ	คำอธิบายข้อมูล (Metadata)
๑	ประเภทข้อมูล	ข้อมูลสถิติ
๒	ชื่อชุดข้อมูล	ผู้เข้าร่วมการฝึกอบรมฝีมือแรงงาน
๓	องค์กร	สำนักงานส่งเสริมการศึกษานอกระบบและการศึกษาตามอัธยาศัยจังหวัดภูเก็ต
๔	ชื่อผู้ติดต่อ	กลุ่มวิชาการ
๕	อีเมลผู้ติดต่อ	
๖	คำสำคัญ	ผู้เข้าร่วม, เข้าร่วม, อบรม, เข้าร่วมอบรม, แรงงาน, ฝีมือแรงงาน, การฝึกอบรม, อบรมฝีมือแรงงาน
๗	รายละเอียด	จำนวนผู้เข้าร่วมการฝึกอบรมฝีมือแรงงานในพื้นที่จังหวัดภูเก็ต
๘	วัตถุประสงค์	พันธกิจหน่วยงาน
๙.๑	หน่วยความถี่ของการปรับปรุงข้อมูล	ปี
๙.๒	ค่าความถี่ของการปรับปรุงข้อมูล	๑
๑๐	ขอบเขตเชิงภูมิศาสตร์หรือเชิงพื้นที่	จังหวัด
๑๑	แหล่งที่มา	
๑๒	รูปแบบการเก็บข้อมูล	XLS
๑๓	หมวดหมู่ข้อมูลตามธรรมาภิบาล ข้อมูลภาครัฐ	ข้อมูลสาธารณะ
๑๔	สัญญาอนุญาตให้ใช้ข้อมูล	License not specified

### คำอธิบายข้อมูล (Metadata)

ผังสถิติทางการประเดินการพัฒนาที่ ๓ : การพัฒนาคน ชุมชน สังคม บริการรัฐ และการจัดการ  
ความมั่นคง ความปลอดภัยและความสงบเรียบร้อย (Human resource, Social development and  
Security Management)

ชื่อชุดข้อมูล : สัดส่วนของผู้อบรมที่ผ่านตามเกณฑ์มาตรฐาน

หน่วยงานเจ้าของข้อมูล : สำนักงานส่งเสริมการศึกษานอกระบบและการศึกษาตามอัธยาศัยจังหวัดภูเก็ต

ลำดับที่	ชื่อรายการ	คำอธิบายข้อมูล (Metadata)
๑	ประเภทข้อมูล	ข้อมูลสถิติ
๒	ชื่อชุดข้อมูล	สัดส่วนของผู้อบรมที่ผ่านตามเกณฑ์มาตรฐาน
๓	องค์กร	สำนักงานส่งเสริมการศึกษานอกระบบและการศึกษาตามอัธยาศัยจังหวัดภูเก็ต
๔	ชื่อผู้ติดต่อ	กลุ่มวิชาการ
๕	อีเมลผู้ติดต่อ	
๖	คำสำคัญ	สัดส่วน,ผู้อบรม,ผ่านตามเกณฑ์,มาตรฐาน,เกณฑ์มาตรฐาน
๗	รายละเอียด	สัดส่วนของผู้อบรมที่ผ่านตามเกณฑ์มาตรฐานในการฝึกอบรมฝีมือแรงงานในพื้นที่จังหวัดภูเก็ต
๘	วัตถุประสงค์	พันธกิจหน่วยงาน
๙.๑	หน่วยความถี่ของการปรับปรุงข้อมูล	ปี
๙.๒	ค่าความถี่ของการปรับปรุงข้อมูล	๑
๑๐	ขอบเขตเชิงภูมิศาสตร์หรือเชิงพื้นที่	จังหวัด
๑๑	แหล่งที่มา	
๑๒	รูปแบบการเก็บข้อมูล	XLS
๑๓	หมวดหมู่ข้อมูลตามธรรมาภิบาล ข้อมูลภาครัฐ	ข้อมูลสาธารณะ
๑๔	สัญญาอนุญาตให้ใช้ข้อมูล	License not specified