



แผนพัฒนาสถิติระดับจังหวัด (พ.ศ. 2566 - 2570)



ปัตตานี



"Good statistics for decision makers"



คณะกรรมการสถิติระดับจังหวัดปัตตานี



สถิติทางการ
Official Statistics



สำนักงานสถิติแห่งชาติ

คำนำ

การพัฒนาประเทศ ทั้งในระดับประเทศ ระดับภารกิจ และระดับพื้นที่ต่างให้ความสำคัญกับการใช้ “สถิติที่มีคุณภาพ” ที่เสมือนเป็นวัตถุดิบหรือต้นน้ำที่เป็นข้อเท็จจริงและองค์ความรู้ของห่วงโซ่คุณภาพ (Supply Chain) เพื่อใช้ในการกำหนดนโยบาย เป้าหมายการพัฒนา แผนการดำเนินงาน แผนงบประมาณ และแผนจัดสรรทรัพยากร และติดตามประเมินผลความก้าวหน้าในการดำเนินการพัฒนาในมิติต่าง ๆ ในทุกระดับ เพื่อให้รัฐสามารถกำหนดทิศทางนโยบาย และตัดสินใจเพื่อพัฒนาคุณภาพชีวิตของประชาชนในประเทศตรงตามความต้องการโดยใช้ข้อมูลสถิติที่เป็นหลักฐานหรือข้อมูลทางวิทยาศาสตร์มาเป็นตัวนำในการตัดสินใจดำเนินนโยบายด้านต่าง ๆ แต่ในการดำเนินงานเพื่อการบูรณาการแผนการทำงานร่วมกันของหน่วยงานระดับพื้นที่นั้นพบว่า ข้อมูลเพื่อการตัดสินใจในระดับพื้นที่แตกต่างจากราชการส่วนกลาง โดยข้อมูลสถิติระดับพื้นที่ควรเป็นข้อมูลสถิติที่สะท้อนการดำเนินการของพื้นที่ตามนโยบายของรัฐบาล (Agenda Base) และการแก้ไขปัญหาเชิงพื้นที่ (Area Base) ซึ่งมีความจำเป็นต้องเป็นข้อมูลเชิงลึกและเป็นระบบ โดยต้องกำหนดประเด็นปัญหา (Paint Point) ที่เป็นนโยบายระดับจังหวัด ที่มีความซับซ้อน และมีความต้องการข้อมูลเพื่อการตัดสินใจเฉพาะ

เพื่อให้ตอบโจทย์การดำเนินนโยบายของรัฐให้มีข้อมูลสถิติที่มีคุณภาพ สำนักงานสถิติจังหวัดในฐานะเป็นหน่วยราชการบริหารส่วนภูมิภาค ที่มีหน้าที่บริหารจัดการข้อมูลสถิติและสารสนเทศสถิติที่สำคัญและจำเป็นเพื่อสนับสนุนการพัฒนาในระดับพื้นที่ รวมทั้งยังเป็นเลขานุการคณะกรรมการสถิติระดับจังหวัด ซึ่งเป็นกลไกในการขับเคลื่อนให้จังหวัดมีข้อมูลสถิติที่มีคุณภาพตรงตามความต้องการของพื้นที่อย่างแท้จริง และสามารถบูรณาการข้อมูลสถิติดังกล่าวเพื่อตอบโจทย์การพัฒนาในทุกระดับ รวมทั้งเป็นการดำเนินการตามพระราชบัญญัติสถิติ พ.ศ. 2550 มาตรา 6 (1) กำหนดให้สำนักงานสถิติแห่งชาติมีหน้าที่ ในการจัดทำแผนแม่บทเกี่ยวกับการดำเนินงานทางสถิติของรัฐ เสนอคณะรัฐมนตรีให้ความเห็นชอบ เพื่อให้การดำเนินงานด้านสถิติของประเทศมีความเป็นเอกภาพ ข้อมูลสถิติมีมาตรฐาน ลดความซ้ำซ้อนของการจัดทำสถิติ นำไปสู่การแลกเปลี่ยนข้อมูลระหว่างหน่วยงานภาครัฐและใช้ข้อมูลสถิติและสารสนเทศร่วมกัน และมาตรา 6 (7) กำหนดให้สำนักงานสถิติแห่งชาติบูรณาการข้อมูล จากหน่วยงานภาครัฐอื่น ๆ เพื่อจัดทำฐานข้อมูลสถิติและสารสนเทศของประเทศ

ดังนั้น การจัดทำแผนพัฒนาสถิติระดับจังหวัดปี พ.ศ. 2566 – 2570 ฉบับนี้ มีวัตถุประสงค์หลักเพื่อให้ได้รายการข้อมูลสถิติที่ใช้ในการจัดทำตัวชี้วัดในการตอบโจทย์ประเด็นปัญหา (Paint Point) ในการพัฒนาจังหวัด รวมทั้งมีแนวทางในการพัฒนาการจัดเก็บ รวบรวม ข้อมูลสถิติที่สำคัญ จำเป็น สอดคล้องกับยุทธศาสตร์ชาติ 20 ปี (พ.ศ. 2561 – 2580) แผนแม่บทภายใต้ยุทธศาสตร์ชาติ 23 ด้าน แผนการปฏิรูปประเทศ 13 ด้าน เป้าหมายการพัฒนาที่ยั่งยืน (Sustainable Development Goal: SDGs) (ร่าง) แผนพัฒนาเศรษฐกิจและสังคมแห่งชาติ ฉบับที่ 13 (พ.ศ. 2566 – 2570) แผนพัฒนาต่าง ๆ และแผนพัฒนาจังหวัด พ.ศ. 2566 – 2570 ซึ่งได้มีการดำเนินการตามมติคณะกรรมการบูรณาการนโยบายภาค (ก.บ.ภ.) ครั้งที่ 2/2564 เมื่อวันที่ 14 กรกฎาคม 2564 โดยแผนพัฒนาสถิติระดับจังหวัดปี พ.ศ. 2566 – 2570 ฉบับนี้ จะใช้ในการติดตามผลการพัฒนาสถิติและมีการทบทวนรายการสถิติที่อยู่ในแผนอย่างต่อเนื่อง เพื่อให้มั่นใจได้ว่าจังหวัดปัตตานีจะมีข้อมูลสถิติที่ทันสมัยตามนโยบายการพัฒนาจังหวัด

สารบัญ

บทที่ 1 บทนำ.....	1
1.1 หลักการและเหตุผล.....	1
1.2 วัตถุประสงค์การจัดทำแผนพัฒนาสถิติระดับจังหวัด.....	3
1.3 แนวทางการจัดทำแผนพัฒนาสถิติระดับจังหวัด.....	4
1.4 คำอธิบายศัพท์	5
บทที่ 2 นโยบายและยุทธศาสตร์ที่เกี่ยวข้องกับการพัฒนาในระดับจังหวัด	7
2.1 การศึกษานโยบายและยุทธศาสตร์ที่เกี่ยวข้องกับการพัฒนาในระดับจังหวัด	8
2.2 การวิเคราะห์ประเด็นการพัฒนาจังหวัดภายใต้แผนพัฒนาจังหวัดที่เป็นปัจจุบันที่สอดคล้องกับ นโยบายและยุทธศาสตร์ต่าง ๆ ที่เกี่ยวข้องกับการพัฒนาในระดับจังหวัด.....	17
2.3 การวิเคราะห์สถานการณ์ แนวโน้ม การพัฒนาในระดับจังหวัด.....	32
บทที่ 3 รายการข้อมูลสถิติทางการที่เกี่ยวข้องกับการพัฒนาในระดับจังหวัด.....	41
3.1 ประเด็นการพัฒนาที่ 1: เพิ่มมูลค่าเศรษฐกิจฐานราก การเกษตรแบบยั่งยืน ผลิตภัณฑ์ฮาลาลคุณภาพ เชื่อมโยงการท่องเที่ยว การค้า การบริการ พัฒนาโครงสร้างพื้นฐานและระบบสาธารณสุขปึก.....	41
3.2 ประเด็นการพัฒนาที่ 2 : การพัฒนาสังคมและศักยภาพคนทุกช่วงวัย ชุมชนน่าอยู่ ทรัพยากร ธรรมชาติและสิ่งแวดล้อมยั่งยืน	65
3.3 ประเด็นการพัฒนาที่ 3 : การลดความยากจนข้ามรุ่นและความเหลื่อมล้ำ ภายใต้บริบทสังคม พหุวัฒนธรรมเข้มแข็ง.....	95
3.4 ประเด็นการพัฒนาที่ 4 : เสริมสร้างความมั่นคงและสังคมแห่งสันติสุข.....	107
บทที่ 4 สถานการณ์ข้อมูลสถิติทางการ.....	115
บทที่ 5 ข้อเสนอแนะการพัฒนารวบรวมข้อมูลและแผนปฏิบัติการพัฒนาสถิติทางการ.....	122
5.1 ข้อเสนอแนะการพัฒนารวบรวมข้อมูล.....	122
5.2 แผนปฏิบัติการพัฒนาการจัดเก็บข้อมูลสถิติทางการ.....	123
ภาคผนวก.....	129
ภาคผนวก ก.....	130
การวิเคราะห์ประเด็นการพัฒนาจังหวัดภายใต้แผนพัฒนาจังหวัดที่เป็นปัจจุบันที่สอดคล้องกับ นโยบายและยุทธศาสตร์ต่าง ๆ ที่เกี่ยวข้องกับการพัฒนาในระดับจังหวัด	130
ภาคผนวก ข.....	133
ตัวชี้วัดการพัฒนาจังหวัด.....	133
ภาคผนวก ค	142
คำอธิบายข้อมูล (Metadata).....	142

สารบัญภาพ

ภาพ 1	แนวคิดการพัฒนาสถิติทางการ	3
ภาพ 2	กรอบแนวคิดการวิเคราะห์นโยบายและยุทธศาสตร์ที่เกี่ยวข้องกับการพัฒนาในระดับจังหวัด	7
ภาพ 3	ยุทธศาสตร์ชาติ 6 ด้านและการแปลงยุทธศาสตร์สู่การปฏิบัติ	8
ภาพ 4	17 เป้าหมายการพัฒนาที่ยั่งยืน	12
ภาพ 5	การจัดกลุ่ม SDGs ตามปัจจัยที่เชื่อมโยงกันใน 5 มิติ (5P)	13
ภาพ 6	การเชื่อมโยงยุทธศาสตร์ระดับประเทศสู่แผนพัฒนาจังหวัดปัตตานี (พ.ศ. 2566 - 2570)	31
ภาพ 7	ดัชนีการพัฒนาภาพรวมของจังหวัดปัตตานีเทียบกับค่ากลางประเทศ	35
ภาพ 8	ดัชนีด้านการพัฒนาคน (People) ของจังหวัดปัตตานีเทียบกับค่ากลางประเทศ	36
ภาพ 9	ดัชนีการพัฒนาด้านเศรษฐกิจและความมั่งคั่ง (Prosperity) ของจังหวัดปัตตานีเทียบกับค่ากลางประเทศ	36
ภาพ 10	ดัชนีการพัฒนาด้านสิ่งแวดล้อม (Planet) ของจังหวัดปัตตานีเทียบกับค่ากลางประเทศ	38
ภาพ 11	ดัชนีการพัฒนาด้านสันติภาพและยุติธรรม (Peace) ของจังหวัดปัตตานีเทียบกับค่ากลางประเทศ	39
ภาพ 12	ดัชนีการพัฒนาด้านความเป็นหุ้นส่วนพัฒนา (Partnership) ของจังหวัดปัตตานีเทียบกับค่ากลางประเทศ	40
ภาพ 13	ห่วงโซ่คุณค่า (Value Chain) “การเกษตร”	45
ภาพ 14	ห่วงโซ่คุณค่า (Value Chain) “ศูนย์กลางทางด้านการเกษตรกรรมแบบยั่งยืนที่มีคุณภาพและได้มาตรฐาน”	46
ภาพ 15	ห่วงโซ่คุณค่า (Value Chain) “ผลิตภัณฑ์อาหารที่มีคุณภาพ มีมาตรฐานและเป็นมิตรต่อสิ่งแวดล้อม”	47
ภาพ 16	ห่วงโซ่คุณค่า (Value Chain) “การท่องเที่ยว”	48
ภาพ 17	ห่วงโซ่คุณค่า (Value Chain) “การท่องเที่ยวเชิงอนุรักษ์ Eco Tourism”	49
ภาพ 18	ห่วงโซ่คุณค่า (Value Chain) “โครงสร้างพื้นฐาน ระบบโลจิสติกส์และดิจิทัล”	50
ภาพ 19	ห่วงโซ่คุณค่า (Value Chain) “การพัฒนาโครงสร้างพื้นฐาน การคมนาคม และระบบโลจิสติกส์เพื่อยกระดับการพัฒนาด้านเศรษฐกิจ”	51
ภาพ 20	ห่วงโซ่คุณค่า (Value Chain) “ศักยภาพคนตลอดช่วงชีวิต”	72
ภาพ 21	ห่วงโซ่คุณค่า (Value Chain) “ศักยภาพคนทุกช่วงวัย”	73
ภาพ 22	ห่วงโซ่คุณค่า (Value Chain) “การพัฒนาการเรียนรู้”	74
ภาพ 23	ห่วงโซ่คุณค่า (Value Chain) “การเรียนรู้อย่างต่อเนื่องตลอดชีวิต”	75
ภาพ 24	ห่วงโซ่คุณค่า (Value Chain) “การเสริมสร้างคนไทยให้มีสุขภาวะที่ดี”	76
ภาพ 25	ห่วงโซ่คุณค่า (Value Chain) “การเสริมสร้างสุขภาวะที่ดี”	77
ภาพ 26	ห่วงโซ่คุณค่า (Value Chain) “การเติบโตอย่างยั่งยืน”	78

ภาพ 27	ห่วงโซ่คุณค่า (Value Chain) “การจัดการขยะมูลฝอย”	79
ภาพ 28	ห่วงโซ่คุณค่า (Value Chain) “การลดความยากจนและความเหลื่อมล้ำ”	96
ภาพ 29	ห่วงโซ่คุณค่า (Value Chain) “ความมั่นคง”	108
ภาพ 30	ห่วงโซ่คุณค่า (Value Chain) “เสริมสร้างความมั่นคงและสังคมสันติสุข”	109
ภาพ ก1	การวิเคราะห์ประเด็นการพัฒนาจังหวัด ภายใต้แผนพัฒนาจังหวัดที่เป็นปัจจุบันที่สอดคล้องกับนโยบายและยุทธศาสตร์ต่าง ๆ ที่เกี่ยวข้องกับการพัฒนาในระดับจังหวัด	132
ภาพ ก2	ดัชนีรวมการพัฒนาจังหวัด	135
ภาพ ก3	ดัชนีผสม มิติการพัฒนาคน (People)	136
ภาพ ก4	ดัชนีผสม มิติเศรษฐกิจและความมั่งคั่ง (Prosperity)	137
ภาพ ก5	ดัชนีผสม มิติสิ่งแวดล้อม (Planet)	138
ภาพ ก6	ดัชนีผสม มิติสันติภาพและยุติธรรม (Peace)	139
ภาพ ก7	ดัชนีผสม มิติความเป็นหุ้นส่วนการพัฒนา (Partnership)	140
ภาพ ก8	ดัชนีการพัฒนาระดับจังหวัดปัตตานี	141

สารบัญแผนภาพ

แผนภาพ 1	แสดงสถานะบัญชีสถิติทางการของประเด็นการพัฒนาที่ 1.1 : ผังสถิติทางการ“ศูนย์กลางทางด้านเกษตรกรรมแบบยั่งยืนที่มีคุณภาพและได้มาตรฐาน”	114
แผนภาพ 2	แสดงสถานะบัญชีสถิติทางการของประเด็นการพัฒนาที่ 1.2 : ผังสถิติทางการ“ผลิตภัณฑ์ฮาลาลที่มีคุณภาพ มีมาตรฐานและเป็นมิตรกับสิ่งแวดล้อม”	116
แผนภาพ 3	แสดงสถานะบัญชีสถิติทางการของประเด็นการพัฒนาที่ 1.3 : ผังสถิติทางการ“การท่องเที่ยวเชิงอนุรักษ์ (Eco Tourism)”	117
แผนภาพ 4	แสดงสถานะบัญชีสถิติทางการของประเด็นการพัฒนาที่ 1.4 : ผังสถิติทางการ“การพัฒนาโครงสร้างพื้นฐาน การคมนาคม และระบบโลจิสติกส์เพื่อยกระดับการพัฒนาด้านเศรษฐกิจ”	118
แผนภาพ 5	แสดงสถานะบัญชีสถิติทางการของประเด็นการพัฒนาที่ 2.1 : ผังสถิติทางการ“ศักยภาพคนทุกช่วงวัย”	119
แผนภาพ 6	แสดงสถานะบัญชีสถิติทางการของประเด็นการพัฒนาที่ 2.2 : ผังสถิติทางการ“การเรียนรู้อย่างต่อเนื่องตลอดชีวิต”	120
แผนภาพ 7	แสดงสถานะบัญชีสถิติทางการของประเด็นการพัฒนาที่ 2.3 : ผังสถิติทางการ“การเสริมสร้างสุขภาวะที่ดี”	121
แผนภาพ 8	แสดงสถานะบัญชีสถิติทางการของประเด็นการพัฒนาที่ 2.4 : ผังสถิติทางการ“การจัดการขยะมูลฝอย”	122
แผนภาพ 9	แสดงสถานะบัญชีสถิติทางการของประเด็นการพัฒนาที่ 3 : ผังสถิติทางการ “การลดความยากจนและความเหลื่อมล้ำ”	124
แผนภาพ 10	แสดงสถานะบัญชีสถิติทางการของประเด็นการพัฒนาที่ 4 : ผังสถิติทางการ “เสริมสร้างความมั่นคงและสังคมแห่งสันติสุข”	126

สารบัญตาราง

ตาราง 1	ความสอดคล้องระหว่างประเด็นหมุดหมายตาม (ร่าง) แผนพัฒนาเศรษฐกิจและสังคมแห่งชาติ ฉบับที่ 13 และประเด็นการพัฒนาจังหวัดของแผนพัฒนาจังหวัดฯ	17
ตาราง 2	ตัวชี้วัดตาม (ร่าง) แผนพัฒนาเศรษฐกิจและสังคมแห่งชาติ ฉบับที่ 13 และความสอดคล้องระหว่างตัวชี้วัดตามแผนพัฒนาจังหวัดฯ	19
ตาราง 3	การวิเคราะห์ประเด็นการพัฒนาจังหวัดภายใต้แผนพัฒนาจังหวัดที่เป็นปัจจุบันที่สอดคล้องกับยุทธศาสตร์ชาติ (พ.ศ. 2561 – 2580)	23
ตาราง 4	การวิเคราะห์ประเด็นการพัฒนาจังหวัดภายใต้แผนพัฒนาจังหวัดที่เป็นปัจจุบันที่สอดคล้องกับแผนแม่บทภายใต้ยุทธศาสตร์ชาติ	23
ตาราง 5	การวิเคราะห์ประเด็นการพัฒนาจังหวัดภายใต้แผนพัฒนาจังหวัดที่เป็นปัจจุบันที่สอดคล้องกับแผนการปฏิรูปประเทศ 13 ด้าน	25
ตาราง 6	การวิเคราะห์ประเด็นการพัฒนาจังหวัดภายใต้แผนพัฒนาจังหวัดที่เป็นปัจจุบันที่สอดคล้องกับ (ร่าง) แผนพัฒนาเศรษฐกิจและสังคมแห่งชาติ ฉบับที่ 13	26
ตาราง 7	การวิเคราะห์ประเด็นการพัฒนาจังหวัดภายใต้แผนพัฒนาจังหวัดที่เป็นปัจจุบันที่สอดคล้องกับเป้าหมายการพัฒนาที่ยั่งยืน (SDGs)	27
ตาราง 8	การวิเคราะห์ประเด็นการพัฒนาจังหวัดภายใต้แผนพัฒนาจังหวัดที่เป็นปัจจุบันที่สอดคล้องกับ (ร่าง) กรอบแผนพัฒนาภาคใต้ชายแดน	29
ตาราง 9	การวิเคราะห์ประเด็นการพัฒนาจังหวัดภายใต้แผนพัฒนาจังหวัดที่เป็นปัจจุบันที่สอดคล้องกับแผนพัฒนากลุ่มจังหวัดภาคใต้ชายแดน (พ.ศ. 2566 – 2570)	29
ตาราง 10	การวิเคราะห์ประเด็นการพัฒนาจังหวัด ภายใต้แผนพัฒนาจังหวัดที่เป็นปัจจุบันที่สอดคล้องกับนโยบายและยุทธศาสตร์ต่าง ๆ ที่เกี่ยวข้องกับแผนพัฒนาจังหวัดปัตตานี (พ.ศ. 2566 – 2570)	30
ตาราง 11	ผังสถิติทางการ “ศูนย์กลางทางด้านเกษตรกรรมแบบยั่งยืนที่มีคุณภาพและได้มาตรฐาน”	53
ตาราง 12	ผังสถิติทางการ “ผลิตภัณฑ์ฮาลาลที่มีคุณภาพ มีมาตรฐานและเป็นมิตรต่อสิ่งแวดล้อม”	58
ตาราง 13	ผังสถิติทางการ “การท่องเที่ยวเชิงอนุรักษ์ Eco Tourism”	61
ตาราง 14	ผังสถิติทางการ “การพัฒนาโครงสร้างพื้นฐาน การคมนาคม และระบบโลจิสติกส์ เพื่อยกระดับการพัฒนาด้านเศรษฐกิจ”	66
ตาราง 15	ผังสถิติทางการ “ศักยภาพคนทุกช่วงวัย”	81
ตาราง 16	ผังสถิติทางการ “การเรียนรู้อย่างต่อเนื่องตลอดชีวิต”	85
ตาราง 17	ผังสถิติทางการ “การเสริมสร้างสุขภาวะที่ดี”	89
ตาราง 18	ผังสถิติทางการ “การจัดการขยะมูลฝอย”	92
ตาราง 19	ผังสถิติทางการ “การลดความยากจนและความเหลื่อมล้ำ”	98
ตาราง 20	ผังสถิติทางการ “เสริมสร้างความมั่นคงและสังคมสันติสุข”	111
ตาราง 21	สถานะรายการสถิติตามประเด็นการพัฒนา	113
ตาราง 22	การจัดส่งข้อมูลสถิติตามประเด็นการพัฒนา	114

ตาราง 23	การจัดส่งข้อมูลสถิติตามประเด็นการพัฒนา“ศูนย์กลางทางด้านเกษตรกรรมแบบยั่งยืนที่มีคุณภาพและได้มาตรฐาน”	115
ตาราง 24	การจัดส่งข้อมูลสถิติตามประเด็นการพัฒนา“ผลิตภัณฑ์อาหารที่มีคุณภาพ มีมาตรฐาน และเป็นมิตรต่อสิ่งแวดล้อม”	116
ตาราง 25	การจัดส่งข้อมูลสถิติตามประเด็นการพัฒนา“การท่องเที่ยวเชิงอนุรักษ์ Eco Tourism”	117
ตาราง 26	การจัดส่งข้อมูลสถิติตามประเด็นการพัฒนา“การพัฒนาโครงสร้างพื้นฐาน การคมนาคม และระบบโลจิสติกส์เพื่อยกระดับการพัฒนาด้านเศรษฐกิจ”	118
ตาราง 27	การจัดส่งข้อมูลสถิติตามประเด็นการพัฒนา“ศักยภาพคนทุกช่วงวัย”	119
ตาราง 28	การจัดส่งข้อมูลสถิติตามประเด็นการพัฒนา“การเรียนรู้อย่างต่อเนื่องตลอดชีวิต”	120
ตาราง 29	การจัดส่งข้อมูลสถิติตามประเด็นการพัฒนา“การเสริมสร้างสุขภาวะที่ดี”	121
ตาราง 30	การจัดส่งข้อมูลสถิติตามประเด็นการพัฒนา“การจัดการขยะมูลฝอย”	122
ตาราง 31	การจัดส่งข้อมูลสถิติตามประเด็นการพัฒนา“การลดความยากจนและความเหลื่อมล้ำ	123
ตาราง 32	การจัดส่งข้อมูลสถิติตามประเด็นการพัฒนา“เสริมสร้างความมั่นคงและสังคมสันติสุข”	125
ตาราง 33	แผนปฏิบัติการพัฒนาการจัดเก็บข้อมูลสถิติทางการ	127
ตาราง 34	คำตัวชี้วัดการพัฒนาระดับจังหวัดปัตตานี	141

บทนำ

1.1 หลักการและเหตุผล

“สถิติ” เป็นข้อมูลที่เกิดจากการจัดเก็บหรือบันทึกข้อมูลที่อยู่รอบตัวเราให้อยู่ในรูปข้อความหรือตัวเลขและนำมาประมวลผลเพื่อใช้ในการวัด ประเมินค่า หรือใช้สถิติเป็นเกณฑ์มาตรฐานสำหรับเปรียบเทียบการเปลี่ยนแปลงของอดีตและปัจจุบัน ไปจนถึงใช้คาดการณ์ในอนาคต ทำให้สถิติมีความสำคัญต่อทุกระดับ การขับเคลื่อนการพัฒนาประเทศ รัฐบาลจำเป็นต้องมีข้อมูลต่าง ๆ เพื่อใช้ในการกำหนดนโยบาย ยุทธศาสตร์ วางแผน และติดตามความก้าวหน้าการดำเนินงานตามนโยบายต่าง ๆ โดยเฉพาะอย่างยิ่ง “องค์ความรู้จากสถิติที่เกี่ยวกับสถานการณ์ด้านเศรษฐกิจ สังคม และทรัพยากรธรรมชาติและสิ่งแวดล้อมของประเทศ เพื่อกำหนดนโยบาย ขับเคลื่อน และติดตามประเมินผลการดำเนินนโยบายต่าง ๆ”

ด้วยพัฒนาการทางคอมพิวเตอร์และเทคโนโลยีสารสนเทศที่เปลี่ยนแปลงอย่างรวดเร็วทำให้ระบบการจัดเก็บข้อมูลสถิติของประเทศเป็น “ระบบสถิติแบบกระจายงาน” กล่าวคือ หน่วยงานภาครัฐต่างมีระบบจัดเก็บข้อมูลทั้งที่ได้จากการบริหารงาน งานทะเบียน และจากความต้องการเฉพาะของหน่วยงาน เพื่อประมวลเป็นสถิติและสารสนเทศตามความต้องการของหน่วยงานเป็นหลัก ซึ่งการดำเนินงานดังกล่าวมีข้อดีคือ ทำให้หน่วยงานมีข้อมูลใช้เพื่อการตัดสินใจตามภารกิจของหน่วยงานได้ตรงความต้องการ สะดวก และรวดเร็ว แต่ในขณะเดียวกัน การกำหนดนโยบายหรือทิศทางการพัฒนาประเทศควรพัฒนาบนพื้นฐานที่เห็นภาพองค์รวมของทุกส่วนที่เกี่ยวข้อง ไม่อาจพิจารณาแยกส่วนระหว่างด้านเศรษฐกิจ สังคม และสิ่งแวดล้อม จึงจำเป็นต้องมีข้อมูลที่บูรณาการกันเพื่อสะท้อนให้ผู้กำหนดนโยบายได้เห็นภาพรวมผ่านเป้าหมาย เป้าประสงค์และตัวชี้วัดอย่างแท้จริง ด้วยสาเหตุดังกล่าว จึงทำให้เกิดปัญหาเมื่อผู้ใช้หรือผู้บริหารต้องการนำข้อมูลจากต่างหน่วยงานมาใช้ประโยชน์ร่วมกันทำได้ยาก เพราะแต่ละหน่วยงานต่างมีวิธีการ วัตถุประสงค์ และการจัดเก็บข้อมูลที่แตกต่างกัน

PAIN POINT ของผู้ใช้ข้อมูลภาครัฐ

- data silo ต่างระบบจัดเก็บต่างเจ้าของ
- วิธีการและช่วงเวลาในการจัดเก็บที่ต่างกัน
- คำนิยามต่างกันตามภารกิจ/กฎหมายของหน่วยงาน
- นำมาใช้ประโยชน์ร่วมกันยาก
- ข้อจำกัดด้านบุคลากรและงบประมาณ
- มีข้อมูลซ้ำซ้อน
- มี Data Gap แต่ไม่มีหน่วยงานรับผิดชอบ
- ข้อมูลไม่ถูกต้อง
- ข้อมูลไม่เป็นปัจจุบัน
- มีข้อมูลแต่ผู้ใช้ไม่สามารถเข้าถึงได้
- ฯลฯ

ดังนั้น การที่สังคมไทยจะมีข้อมูลสถิติเพื่อสนับสนุนการวางแผนการพัฒนาประเทศในทิศทางที่ดีขึ้น จำเป็นต้องมีการบริหารจัดการระบบสถิติของประเทศเพื่อแก้ไขปัญหาดังกล่าว โดยสำนักงานสถิติแห่งชาติได้จัดทำแผนแม่บทระบบสถิติประเทศไทยขึ้นเป็นครั้งแรกในปี พ.ศ. 2554 และแผนแม่บทระบบสถิติประเทศไทย ฉบับที่ 2 (พ.ศ. 2559 – 2565) เพื่อให้การแปลงแผนแม่บทระบบสถิติประเทศไทยไปสู่การปฏิบัติเป็นไปอย่างมีประสิทธิภาพ และเกิดผลสัมฤทธิ์อย่างเป็นรูปธรรม สอดรับกับรัฐธรรมนูญแห่งราชอาณาจักรไทย พ.ศ. 2560 มาตรา 258 ข(2)

“ให้มีการบูรณาการฐานข้อมูลของหน่วยงานของรัฐทุกหน่วยงานเข้าด้วยกัน เพื่อให้เป็นระบบข้อมูลเพื่อการบริหารราชการแผ่นดินและการบริการประชาชน” ทั้งในระดับภารกิจ (กระทรวง กรม) และระดับพื้นที่ (จังหวัด)

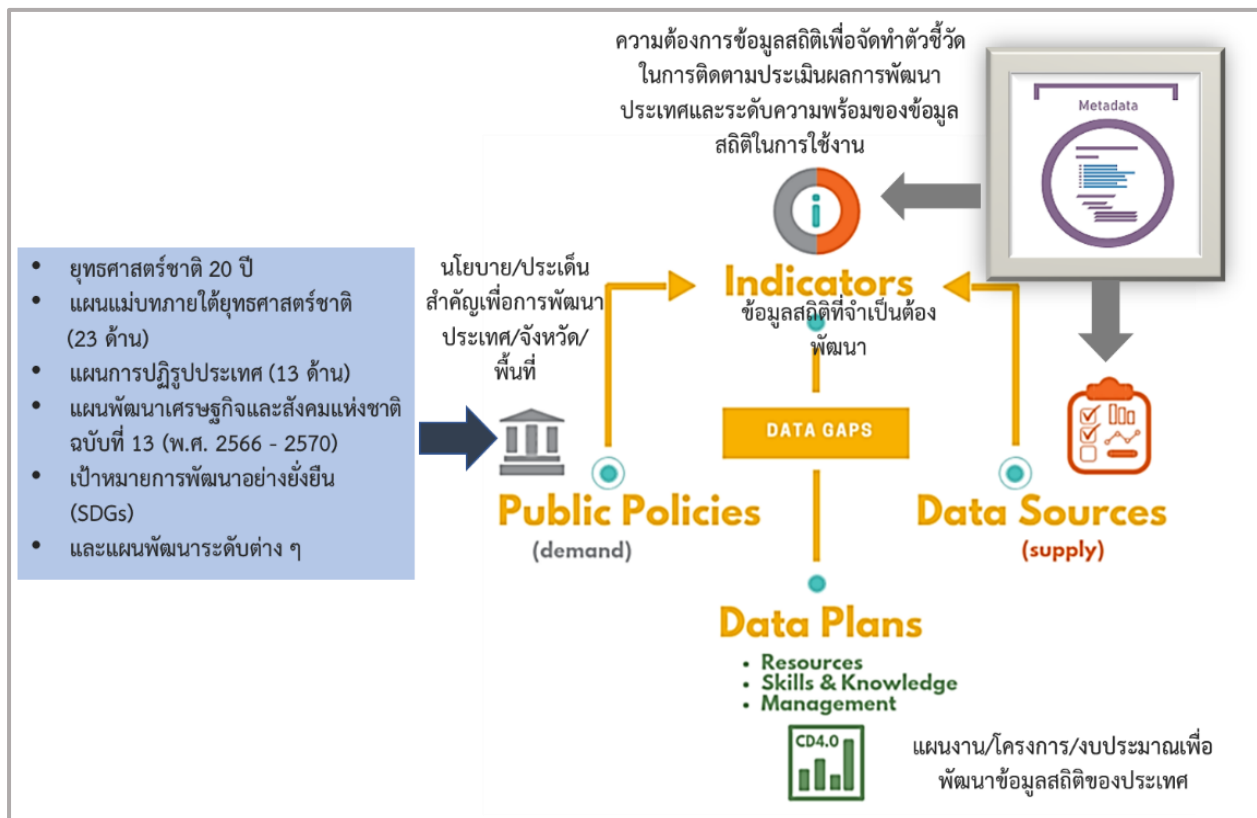
สำนักงานสถิติจังหวัดในฐานะฝ่ายเลขานุการคณะกรรมการสถิติระดับจังหวัดได้มีการพัฒนาข้อมูลสถิติ และสารสนเทศระดับพื้นที่ร่วมกับหน่วยงานที่เกี่ยวข้องในระดับพื้นที่ ผ่านกลไกของคณะกรรมการสถิติระดับจังหวัด คณะทำงานสถิติระดับจังหวัด โดยได้มีการจัดทำแผนพัฒนาสถิติระดับจังหวัด ขึ้นเป็นครั้งแรกในปี พ.ศ. 2557 ผลลัพธ์คือได้ชุดข้อมูลที่ตอบโจทย์ยุทธศาสตร์จังหวัด ผลิตภัณฑ์ที่มีศักยภาพ (Product Champion) ประเด็นปัญหาสำคัญ (Critical Issue) และแผนพัฒนาสถิติระดับจังหวัด ซึ่งเป็นกรอบแนวทางการดำเนินงานเพื่อพัฒนาการจัดเก็บข้อมูลสถิติที่สำคัญและจำเป็นต่อการบริหารงานยุทธศาสตร์จังหวัด โดยมีแผนพัฒนาจังหวัด และแผนปฏิบัติราชการประจำปี เป็นกลไกในการเชื่อมโยงความต้องการข้อมูลกับแนวทางการพัฒนาข้อมูลสถิติระดับจังหวัด เพื่อให้ได้สถิติทางการ (Official Statistics) ระดับจังหวัด คือ รายการข้อมูลสถิติที่สำคัญและจำเป็นที่ใช้สนับสนุนการตัดสินใจ ที่ได้มาจากระบบการจัดทำแผนพัฒนาจังหวัด และแผนปฏิบัติราชการประจำปี ที่นำไปสู่การจัดสรรงบประมาณในแผนงานและโครงการประจำปีของจังหวัด ประกอบด้วย ปัจจัยสู่ความสำเร็จ (Critical Success Factor) ตัวชี้วัด (Key Performance Indicator) และข้อมูลพื้นฐานที่สำคัญ (Baseline Data) รวมทั้งคำอธิบายข้อมูลสถิติทางการ (Official Statistics Metadata) ซึ่งเป็นการอธิบายข้อมูลที่ส่วนราชการดำเนินการจัดเก็บข้อมูลดังกล่าว โดยการขับเคลื่อนจัดทำแผนพัฒนาสถิติระดับจังหวัด (พ.ศ. 2566 – 2570) ดำเนินการผ่านกลไกคณะกรรมการสถิติระดับจังหวัดเพื่อสร้างการมีส่วนร่วม โดยยึดหลักแนวคิด “Demand-Driven” ที่ต้องการผลิตสถิติทางการที่มีคุณภาพบนพื้นฐานของความต้องการใช้สถิติอย่างแท้จริงที่สอดคล้องกับนโยบายสำคัญของประเทศ ได้แก่

- ยุทธศาสตร์ชาติ 20 ปี (พ.ศ. 2561 – 2580)
- แผนแม่บทภายใต้ยุทธศาสตร์ชาติ (23 ด้าน)
- แผนการปฏิรูปประเทศ (13 ด้าน)
- (ร่าง) แผนพัฒนาเศรษฐกิจและสังคมแห่งชาติ ฉบับที่ 13 (พ.ศ. 2566 – 2570)
- เป้าหมายการพัฒนาที่ยั่งยืน (Sustainable Development Goals: SDGs) ที่เชื่อมโยงกับกรอบการจัดทำแผนพัฒนาเศรษฐกิจและสังคมแห่งชาติ ฉบับที่ 13 (พ.ศ. 2566 – 2570)
- แผนยุทธศาสตร์และแผนพัฒนาด้านต่าง ๆ ในประเด็นที่เกี่ยวข้องกับยุทธศาสตร์การพัฒนาจังหวัด
- แผนพัฒนาจังหวัด พ.ศ. 2566 – 2570¹

เพื่อให้ได้รายการข้อมูลสถิติที่ใช้ในการจัดทำตัวชี้วัดในการติดตามผลการพัฒนาประเทศในแต่ละระดับ โดยเฉพาะในระดับพื้นที่ ซึ่งต้องตรวจสอบสถานะรายการข้อมูลสำคัญที่ภาครัฐมีอยู่ (Data Supply) ว่ามีหน่วยงานเจ้าของข้อมูลหรือไม่(หากเป็นข้อมูลที่เจ้าของข้อมูลเป็นหน่วยงานส่วนราชการส่วนกลาง สำนักงานสถิติแห่งชาติจะทำหน้าที่ประสานต่อไป) ถ้ารายการข้อมูลสถิติมีหน่วยงานเจ้าของข้อมูลแล้วหน่วยงานเจ้าของข้อมูลจำเป็นต้องจัดทำคำอธิบาย

¹ นโยบาย หลักเกณฑ์ วิธีการจัดทำแผนพัฒนาจังหวัด และแผนพัฒนากลุ่มจังหวัด พ.ศ. 2566 – 2570 (มติคณะกรรมการบูรณาการนโยบายภาค (ก.บ.ภ.) ครั้งที่ 2/2564 เมื่อวันที่ 14 กรกฎาคม 2564) โดยให้จังหวัดและกลุ่มจังหวัดดำเนินการจัดทำแผนพัฒนาจังหวัด และแผนพัฒนากลุ่มจังหวัด พ.ศ. 2566 – 2570 เพื่อให้แผนทันสถานการณ์ และใช้เป็นกรอบและทิศทางในการจัดทำแผนปฏิบัติราชการประจำปีของจังหวัดและกลุ่มจังหวัด ประจำปีงบประมาณ พ.ศ. 2566 – 2570

ข้อมูลหรือเมทาดาทา (Metadata) เพื่อลงทะเบียนนำเข้าสู่ระบบบัญชีข้อมูลภาครัฐหรือ GD Catalog เพื่อให้บริการและให้แน่ใจว่ามีข้อมูลสถิติที่สามารถใช้ในการประเมินและติดตามผลตัวชี้วัดการพัฒนาประเทศในแต่ละระดับได้ ดังภาพ 1



ภาพ 1 แนวคิดการพัฒนาสถิติทางการ

แต่หากมีความจำเป็นต้องมีข้อมูลใดแต่พบว่ายังไม่มีหน่วยงานดำเนินการจัดทำข้อมูล คณะกรรมการสถิติระดับจังหวัดจะพิจารณามอบหมายหน่วยงานจัดทำข้อมูลนั้น ซึ่งกระบวนการดังกล่าวจะนำไปสู่การพัฒนาการจัดทำข้อมูลสถิติทางการในระดับพื้นที่ให้มีข้อมูลที่เพียงพอและตอบโจทย์ความต้องการใช้งานจริงตามความต้องการของผู้ใช้งานได้ รวมทั้งมีข้อมูลสำหรับการติดตามและประเมินผลการพัฒนามาตรฐานพื้นที่อย่างถูกต้องและมีธรรมาภิบาล ดังนั้นคณะกรรมการสถิติระดับจังหวัดจึงได้จัดทำแผนพัฒนาสถิติระดับจังหวัดปัดตานีฉบับนี้ขึ้น เพื่อเป็นเครื่องมือสำคัญในการกำหนดกรอบแนวทางการดำเนินงานเพื่อการพัฒนาการจัดทำข้อมูลสถิติที่สำคัญและจำเป็นต่อการบริหารงานของจังหวัด

1.2 วัตถุประสงค์การจัดทำแผนพัฒนาสถิติระดับจังหวัด

- 1.2.1 เพื่อศึกษาและวิเคราะห์นโยบายและยุทธศาสตร์ตามยุทธศาสตร์ชาติ 20 ปี (พ.ศ. 2561 – 2580) แผนแม่บทภายใต้ยุทธศาสตร์ชาติ (23 ด้าน) แผนการปฏิรูปประเทศ (13 ด้าน) (ร่าง) แผนพัฒนาเศรษฐกิจและสังคมแห่งชาติ ฉบับที่ 13 (พ.ศ. 2566 – 2570) เป้าหมายการพัฒนาที่ยั่งยืน (Sustainable Development Goals: SDGs) (ร่าง) กรอบแผนพัฒนาภาค (พ.ศ. 2566 – 2570) และแผนพัฒนากลุ่มจังหวัด (พ.ศ. 2566 – 2570) ที่สอดคล้องกับแผนพัฒนาจังหวัด (พ.ศ. 2566 – 2570) หรือ นโยบายของผู้บริหารในจังหวัด

- 1.2.2 เพื่อจัดทำรายการข้อมูลสถิติทางการที่เกี่ยวข้องกับการพัฒนาในระดับจังหวัดที่สอดคล้องกับแผนยุทธศาสตร์และแผนพัฒนาระดับต่าง ๆ พร้อมทั้งกำหนดหน่วยงานที่มีหน้าที่รับผิดชอบในการจัดทำข้อมูลที่ยังไม่มีหน่วยงานใดดำเนินการ และเชื่อมโยง/บูรณาการข้อมูลในระดับพื้นที่
- 1.2.3 เพื่อสร้างวัฒนธรรมการใช้ข้อมูลสถิติ สนับสนุนการตัดสินใจในระดับพื้นที่ ตลอดจนสร้างโอกาสการเข้าถึงข้อมูลในระดับพื้นที่ของประชาชน
- 1.2.4 เพื่อสร้างเครือข่าย การมีส่วนร่วมของหน่วยงานในระดับพื้นที่ในการผลิตข้อมูลทางสถิติ และการประยุกต์ใช้ข้อมูลเพื่อการตัดสินใจอย่างมีประสิทธิภาพ
- 1.2.5 เพื่อพัฒนาบุคลากรด้านสถิติของหน่วยงานที่เกี่ยวข้อง ให้มีความเป็นมืออาชีพด้านข้อมูลสถิติและสารสนเทศที่สนับสนุนการพัฒนาในระดับพื้นที่

1.3 แนวทางการจัดทำแผนพัฒนาสถิติระดับจังหวัด

- 1.3.1 ศึกษายุทธศาสตร์ชาติ 20 ปี (พ.ศ. 2561 – 2580) แผนแม่บทภายใต้ยุทธศาสตร์ชาติ (23 ด้าน) แผนการปฏิรูปประเทศ (13 ด้าน) และ (ร่าง) แผนพัฒนาเศรษฐกิจและสังคมแห่งชาติ ฉบับที่ 13 (พ.ศ. 2566 – 2570) เป้าหมายการพัฒนาที่ยั่งยืน (Sustainable Development Goals: SDGs) (ร่าง) กรอบแผนพัฒนาภาค (พ.ศ. 2566 – 2570) แผนพัฒนากลุ่มจังหวัด (พ.ศ. 2566 – 2570) แผนพัฒนาจังหวัด (พ.ศ. 2566 – 2570) หรือนโยบายของผู้บริหารในจังหวัด
- 1.3.2 วิเคราะห์ความสอดคล้องเชื่อมโยงระหว่างประเด็นการพัฒนาจังหวัด ตัวชี้วัดการพัฒนาฯ กับแผนยุทธศาสตร์และแผนพัฒนาระดับต่าง ๆ โดยมีการประชุมหารือร่วมกับสำนักงานจังหวัดและหน่วยงานที่เกี่ยวข้อง
- 1.3.3 วิเคราะห์ห่วงโซ่คุณค่าจากแผนแม่บทภายใต้ยุทธศาสตร์ชาติ (23 ด้าน) ซึ่งใช้เป็นกรอบในการจัดทำห่วงโซ่คุณค่าที่สอดคล้องกับแผนพัฒนาจังหวัด โดยมีการประชุมหารือร่วมกับสำนักงานจังหวัดและหน่วยงานที่เกี่ยวข้อง
- 1.3.4 ทบทวนรายการสถิติทางการ 21 สาขา² รายการข้อมูลสถิติทางการในระดับพื้นที่ และสรุปรวบรวมรายการข้อมูลสถิติทางการของแต่ละห่วงโซ่คุณค่าที่เกี่ยวข้องกับการพัฒนาในระดับจังหวัด เพื่อจัดทำเป็นร่างผังสถิติทางการ
- 1.3.5 จัดทำผังสถิติทางการ ที่แสดงชื่อตัวชี้วัด รายการสถิติทางการ การจัดจำแนก ระดับการนำเสนอผลสถานะ และหน่วยงาน ทั้งนี้สถิติทางการในผังสถิติทางการบางรายการอาจจะยังไม่มีผลิต หรือขาดหน่วยงานที่รับผิดชอบในปัจจุบัน ซึ่งจะต้องได้รับการพิจารณาเป็นส่วนหนึ่งของยุทธศาสตร์การพัฒนาในลำดับต่อไป
- 1.3.6 สรุปข้อเสนอแนะการพัฒนาระบบการจัดเก็บข้อมูลและเสนอแผนการพัฒนาในอนาคต

² สถิติทางการ 21 สาขา ประกอบด้วย ด้านสังคม 9 สาขา ได้แก่ 1) ประชากรศาสตร์ ประชากรและเคหะ 2) แรงงาน 3) การศึกษา 4) ศาสนา ศิลปะ และวัฒนธรรม 5) สุขภาพ 6) สวัสดิการสังคม 7) หญิงและชาย 8) รายได้และรายจ่ายของครัวเรือน 9) ยุติธรรมความมั่นคงการเมืองและการปกครอง ด้านเศรษฐกิจ 11 สาขา ได้แก่ 10) บัญชีประชาชาติ 11) เกษตร และประมง 12) อุตสาหกรรม 13) พลังงาน 14) การค้าและราคา 15) ขนส่ง และโลจิสติกส์ 16) เทคโนโลยีสารสนเทศและการสื่อสาร 17) การท่องเที่ยวและการกีฬา 18) การเงิน การธนาคาร และประกันภัย 19) การคลัง 20) วิทยาศาสตร์ เทคโนโลยีและนวัตกรรม ด้านทรัพยากรธรรมชาติและสิ่งแวดล้อม 21) ทรัพยากรธรรมชาติและสิ่งแวดล้อม

1.4 คำอธิบายศัพท์

- 1.4.1 ห่วงโซ่คุณค่าภายใต้แผนแม่บทภายใต้ยุทธศาสตร์ชาติ (23 ด้าน)³ เป็นองค์ประกอบ (อากรวมถึง กิจกรรมและกระบวนการต่าง ๆ) ที่มีความสอดคล้องและสัมพันธ์กันเป็นระบบภายใต้แผนแม่บทย่อย ตั้งแต่จุดเริ่มต้นของกระบวนการดำเนินงาน (ต้นทาง) ไปจนกระทั่งสิ้นสุดกระบวนการดำเนินงาน (ปลายทาง) ที่ส่งผลต่อการบรรลุเป้าหมายแผนแม่บทย่อยนั้น ๆ ได้ตามที่กำหนด โดยทาง สำนักงานสภาพัฒนาการเศรษฐกิจและสังคมแห่งชาติได้จัดทำ 140 Final Value Chains เพื่อใช้ ประกอบการจัดทำโครงการสำคัญต่าง ๆ
- 1.4.2 ห่วงโซ่คุณค่าทั่วไป (Generic Value Chain: GVC)⁴ เป็นห่วงโซ่คุณค่ารูปแบบกลางที่ได้จากการ ทบทวนประเด็นยุทธศาสตร์การพัฒนาภาพรวมของจังหวัด (กรอบการดำเนินงานปี 2557) สามารถ แบ่งแนวทางการพัฒนาเป็น 3 ด้าน คือ เศรษฐกิจ สังคม และทรัพยากร ธรรมชาติและสิ่งแวดล้อม ซึ่ง ประเด็นในแต่ละด้านจะมีประเด็นย่อยรวม 18 เรื่อง ในแต่ละเรื่องจะมีการจัดทำห่วงโซ่คุณค่าแสดง กิจกรรมหลัก (Primary Activities) และกิจกรรมสนับสนุน (Support Activities) โดยกิจกรรมทุก ประเภทมีส่วนในการช่วยเพิ่มคุณค่าให้กับสินค้าหรือบริการ หรือลด แก่ไข ป้องกันปัญหาให้กับ ประเด็นปัญหาสำคัญที่เลือก โดยแต่ละกิจกรรมในแต่ละข้อต่อของห่วงโซ่คุณค่า (Value Chain: VC) จะแสดงให้เห็นถึงคุณค่า หรือประโยชน์ให้การพัฒนาด้านที่
- 1.4.3 ห่วงโซ่คุณค่าที่สอดคล้องกับแผนพัฒนาจังหวัด เป็นห่วงโซ่คุณค่าของจังหวัดในแต่ละประเด็นการ พัฒนาภายใต้แผนพัฒนาจังหวัด โดยใช้ห่วงโซ่คุณค่าภายใต้แผนแม่บทภายใต้ยุทธศาสตร์ชาติ (23 ด้าน) 140 Final Value Chains และห่วงโซ่คุณค่าทั่วไป (Generic Value Chain: GVC) เป็น กรอบในการจัดทำเพื่อให้ได้ห่วงโซ่คุณค่าตามประเด็นการพัฒนาจังหวัดที่ประกอบด้วยกิจกรรมหลัก (Primary Activities) และกิจกรรมสนับสนุน (Support Activities) ที่มีความสอดคล้องและสัมพันธ์ กันเป็นระบบ ตั้งแต่จุดเริ่มต้นของกระบวนการดำเนินงาน (ต้นทาง) ไปจนกระทั่งสิ้นสุด กระบวนการดำเนินงาน (ปลายทาง) ที่ส่งผลต่อการบรรลุเป้าหมายประเด็นการพัฒนาจังหวัดได้ ตามที่กำหนด
- 1.4.4 แผนพัฒนาสถิติระดับจังหวัด⁵ เป็นเครื่องมือสำคัญในการกำหนดกรอบแนวทางการดำเนินงานเพื่อ การพัฒนาการจัดเก็บข้อมูลสถิติที่สำคัญและจำเป็นต่อการบริหารงานยุทธศาสตร์จังหวัดในระยะสั้น 1 ปี และระยะกลาง 4 ปี เพื่อให้เชื่อมโยงกับการจัดทำแผนพัฒนาจังหวัดและสอดคล้องกับแผน ยุทธศาสตร์และแผนพัฒนาด้านต่าง ๆ ซึ่งจะกำหนดกิจกรรมต่าง ๆ เพื่อพัฒนาคุณภาพสถิติทาง การว่ามีรายการใดบ้าง จะพัฒนาอย่างไร หน่วยงานใดเป็นผู้รับผิดชอบ พร้อมทั้งระบุระยะเวลาที่ต้อง ดำเนินการด้วย

³ ที่มา: การประชุมเชิงปฏิบัติการการจัดทำโครงการสำคัญ ประจำปีงบประมาณ 2565 เอกสารประกอบการบรรยาย: การวิเคราะห์และประมวลผลห่วงโซ่คุณค่า (Value Chain) ที่ส่งผลต่อการบรรลุเป้าหมายแผนแม่บทย่อย Workshop2 วันที่ 9 ก.ค. 63

⁴ ผลจากการจัดทำโครงการพัฒนาข้อมูลสถิติและสารสนเทศระดับพื้นที่ 76 จังหวัด และ 18 กลุ่มจังหวัด พ.ศ. 2557

⁵ ที่มา: ผลจากการจัดทำโครงการพัฒนาข้อมูลสถิติและสารสนเทศระดับพื้นที่ 76 จังหวัด และ 18 กลุ่มจังหวัด พ.ศ. 2557

- 1.4.5 สถิติทางการ (Official Statistics)⁶ หมายถึง ข้อความหรือตัวเลขที่เป็นตัวแทนแสดงถึงคุณลักษณะของสิ่งต่าง ๆ ในประเทศ ที่ประมวลตามความเป็นจริงจากข้อมูลที่เกิดขึ้นรวบรวมได้ตามหลักวิชาการทางสถิติและเป็นสถิติที่มีความสำคัญต่อการใช้ในการกำหนดนโยบายเพื่อการพัฒนาประเทศ
- 1.4.6 บัญชีสถิติทางการ เอกสารแสดงบรรดารายการสถิติทางการเพื่อจัดทำแผนกำหนดความรับผิดชอบในการดำเนินงานทางสถิติตามแผนแม่บท
- 1.4.7 คำอธิบายข้อมูลหรือเมทาดาทา⁷ (Metadata) หมายถึง ข้อมูลที่ใช้อธิบายข้อมูลหลักหรือกลุ่มที่เกี่ยวข้องทั้งกระบวนการเชิงธุรกิจ (ในที่นี้หมายถึง กระบวนการทำงานตามภารกิจของหน่วยงาน) และเชิงเทคโนโลยีสารสนเทศ กฎและข้อจำกัดของข้อมูล และโครงสร้างของข้อมูล เมทาดาทาช่วยให้หน่วยงานสามารถเข้าใจข้อมูล ระบบ และขั้นตอนการทำงานได้ดียิ่งขึ้น โดยการบริหารจัดการเมทาดาทา (Metadata Management) เริ่มตั้งแต่การเก็บรวบรวม การจัดกลุ่ม การดูแล และการควบคุมเมทาดาทา ทั้งนี้ ข้อมูลแต่ละชุดควรมีเมทาดาทา เพื่อให้ผู้ใช้งานทราบเกี่ยวกับ ชุดข้อมูล เช่น รายละเอียดของชุดข้อมูล สิ่งที่เกี่ยวข้องกับ ชุดข้อมูล วัตถุประสงค์การนำไปใช้ และฟิลด์ข้อมูล เป็นต้น ซึ่งคำอธิบายชุดข้อมูลประกอบด้วยคำอธิบายข้อมูลจำนวน 14 รายการสำหรับ 1 ชุดข้อมูลที่หน่วยงานต้องจัดทำและระบุรายละเอียด ได้แก่ ประเภทข้อมูล ชื่อชุดข้อมูล องค์กร ชื่อผู้ติดต่อ อีเมลผู้ติดต่อ คำสำคัญ รายละเอียด วัตถุประสงค์ หน่วยความถี่ของการปรับปรุงข้อมูล ค่าความถี่ของการปรับปรุงข้อมูล ขอบเขตเชิงภูมิศาสตร์หรือเชิงพื้นที่ แหล่งที่มา รูปแบบการเก็บข้อมูล หมวดหมู่ข้อมูลตามธรรมาภิบาลข้อมูลภาครัฐ และสัญญาอนุญาตให้ใช้ข้อมูล
- 1.4.8 หน่วยงาน⁸ หมายถึง ส่วนราชการ รัฐวิสาหกิจ องค์การมหาชน องค์กรปกครองส่วนท้องถิ่น และหน่วยงานอื่นของรัฐ
- 1.4.9 เจ้าของข้อมูล (Data Owners)⁹ หมายถึง บุคคลที่ทำหน้าที่ตรวจสอบดูแลข้อมูลโดยตรงสร้างความมั่นใจได้ว่าการบริหารจัดการข้อมูลสอดคล้องกับนโยบาย มาตรฐาน กฎระเบียบ หรือกฎหมาย เจ้าของข้อมูลทำการทบทวนและอนุมัติการดำเนินการต่าง ๆ ที่เกี่ยวข้องกับข้อมูล เช่น การเปลี่ยนแปลงเมทาดาทาและเกณฑ์การทำดาตาคลีนซิง (Data Cleansing) นอกจากนี้ยังทำหน้าที่ในการให้สิทธิ์ในการเข้าถึงข้อมูล จัดชั้นความลับของข้อมูล เจ้าของข้อมูลมักจะอยู่ในตำแหน่งบริหาร เช่น ผู้อำนวยการฝ่ายหรือหัวหน้าส่วนงานบุคคลเป็นเจ้าของข้อมูลบุคคล ผู้อำนวยการฝ่ายหรือหัวหน้าส่วนงานการเงินเป็นเจ้าของข้อมูลการเงิน เป็นต้น

⁶ ที่มา: แผนแม่บทระบบสถิติประเทศไทย พ.ศ. 2554 – 2558 หน้า 6

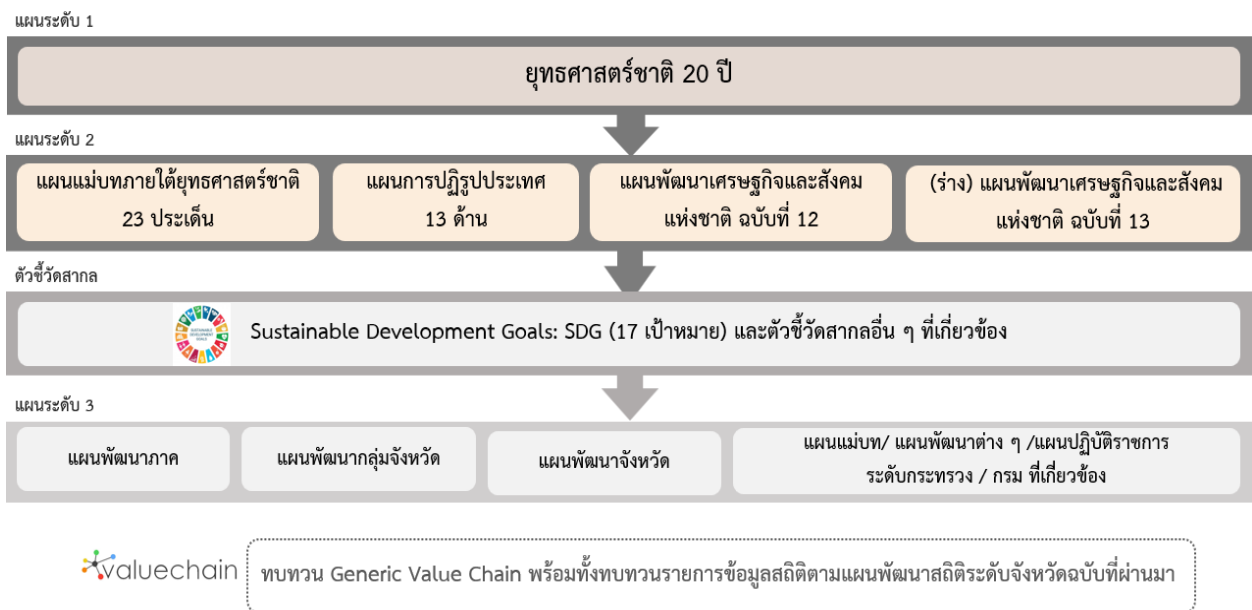
⁷ ที่มา: (ร่าง) คำอธิบาย ข้อมูลหรือเมทาดาทา (Metadata) สำหรับชุดข้อมูลภาครัฐ

⁸ ที่มา: พระราชบัญญัติสถิติ พ.ศ. 2550

⁹ ที่มา: ธรรมาภิบาลข้อมูลภาครัฐ หน้า 36

นโยบายและยุทธศาสตร์ที่เกี่ยวข้องกับการพัฒนาในระดับจังหวัด

การขับเคลื่อนในการจัดทำแผนพัฒนาสถิติระดับจังหวัด (พ.ศ. 2566 – 2570) ได้ศึกษายุทธศาสตร์ชาติ 20 ปี (พ.ศ. 2561 – 2580) แผนแม่บทภายใต้ยุทธศาสตร์ชาติ (23 ด้าน) แผนการปฏิรูปประเทศ (13 ด้าน) (ร่าง) แผนพัฒนาเศรษฐกิจและสังคมแห่งชาติ ฉบับที่ 13 (พ.ศ. 2566 – 2570) เป้าหมายการพัฒนาที่ยั่งยืน (Sustainable Development Goals: SDGs) และตัวชี้วัดสากลอื่น ๆ ที่สำคัญ เช่น การจัดอันดับขีดความสามารถ ในการแข่งขัน (International Institute for Management Development: IMD) ยุทธศาสตร์การพัฒนาของแผนแม่บท/แผนพัฒนาต่าง ๆ/แผนปฏิบัติราชการระดับกระทรวง กรมที่เกี่ยวข้อง (ร่าง) กรอบแผนพัฒนาภาค (พ.ศ. 2566 – 2570) แผนพัฒนา กลุ่มจังหวัด (พ.ศ. 2566 – 2570) แผนพัฒนาจังหวัด (พ.ศ. 2566 – 2570) หรือนโยบายของผู้บริหารในจังหวัด เป็นต้น พร้อมทั้งวิเคราะห์ความสอดคล้องเชื่อมโยงระหว่างประเด็นการพัฒนาจังหวัด ตัวชี้วัดการพัฒนากับแผนยุทธศาสตร์และแผนพัฒนาระดับต่าง ๆ เพื่อเป็นกรอบแนวคิดในการดำเนินการในครั้งนี้ ดังภาพ 2



ภาพ 2 กรอบแนวคิดการวิเคราะห์นโยบายและยุทธศาสตร์ที่เกี่ยวข้องกับการพัฒนาในระดับจังหวัด

2.1 การศึกษานโยบายและยุทธศาสตร์ที่เกี่ยวข้องกับการพัฒนาในระดับจังหวัด

การจัดทำแผนพัฒนาสถิติระดับจังหวัดปัตตานี (พ.ศ. 2566 – 2570) ได้มีการศึกษาวิจัยนโยบายและยุทธศาสตร์ที่เกี่ยวข้องเพื่อให้เกิดความเชื่อมโยงระหว่างแผนและข้อมูลสถิติที่ใช้ในกำหนดนโยบาย การจัดทำตัวชี้วัดเพื่อติดตามประเมินผล ดังนี้

2.1.1 ยุทธศาสตร์ชาติ 20 ปี (พ.ศ. 2561 – 2580)¹⁰

เครื่องมือสำคัญในการบริหารราชการแผ่นดินและใช้เป็นแนวทางในการสนับสนุนการตัดสินใจของผู้บริหาร รวมถึงการวางกรอบการพัฒนาประเทศให้เป็นไปในแนวทางที่เหมาะสมสอดคล้องกับการเปลี่ยนแปลงของประเทศ ทั้งในด้านเศรษฐกิจ สังคม และทรัพยากรธรรมชาติและสิ่งแวดล้อม ได้อย่างมีประสิทธิภาพ เพื่อให้บรรลุวิสัยทัศน์ “ประเทศไทยมีความมั่นคง มั่งคั่ง ยั่งยืน เป็นประเทศที่พัฒนาแล้วด้วยการพัฒนาตามหลักปรัชญาของเศรษฐกิจพอเพียง” หรือตามคติพจน์ “มั่นคง มั่งคั่ง ยั่งยืน” ประกอบด้วย 6 ยุทธศาสตร์โดยมีการแปลงยุทธศาสตร์สู่การปฏิบัติ ดังภาพ 3 เพื่อยกระดับศักยภาพของประเทศในหลากหลายมิติ พัฒนาคนในทุกมิติและในทุกช่วงวัยให้เป็นคนดี คนเก่ง และมีคุณภาพ สร้างโอกาสและความเสมอภาคทางสังคม สร้างการเติบโตบนคุณภาพชีวิตที่เป็นมิตรกับสิ่งแวดล้อม และมีภาครัฐของประชาชนเพื่อประชาชนและประโยชน์ส่วนรวม



ภาพ 3 ยุทธศาสตร์ชาติ 6 ด้านและการแปลงยุทธศาสตร์สู่การปฏิบัติ, สำนักงานสภาพัฒนาการเศรษฐกิจและสังคมแห่งชาติ

¹⁰ ที่มา: ยุทธศาสตร์ชาติ 20 ปี (พ.ศ. 2561 – 2580), ราชกิจจานุเบกษา เล่มที่ 135 ตอนที่ 82 ก

2.1.2 แผนแม่บทภายใต้ยุทธศาสตร์ชาติ¹¹

แผนแม่บทภายใต้ยุทธศาสตร์ชาติเป็นส่วนสำคัญในการถ่ายทอดเป้าหมายและประเด็นยุทธศาสตร์ของยุทธศาสตร์ชาติลงสู่แผนระดับต่าง ๆ ต่อไป ซึ่งได้คำนึงถึงประเด็นร่วมหรือประเด็นตัดข้ามยุทธศาสตร์และการประสานเชื่อมโยงเป้าหมายของแต่ละแผนแม่บทภายใต้ยุทธศาสตร์ชาติให้มีความสอดคล้องไปในทิศทางเดียวกัน โดยแผนแม่บทภายใต้ยุทธศาสตร์ชาติจะประกอบด้วย สถานการณ์และแนวโน้มที่เกี่ยวข้องของแผนแม่บท เป้าหมายและตัวชี้วัดในการดำเนินการ ซึ่งแบ่งช่วงเวลาออกเป็น 4 ช่วง ช่วงละ 5 ปี รวมทั้งกำหนดแนวทางการพัฒนา และแผนงาน/โครงการที่สำคัญของแผนแม่บทภายใต้ยุทธศาสตร์ชาติ เพื่อเป็นกรอบในการดำเนินการของหน่วยงานที่เกี่ยวข้องให้บรรลุเป้าหมายการพัฒนาประเทศที่กำหนดไว้ในยุทธศาสตร์ว่า “ประเทศชาติมั่นคง ประชาชนมีความสุข เศรษฐกิจพัฒนาอย่างต่อเนื่อง สังคมเป็นธรรม ฐานทรัพยากรธรรมชาติยั่งยืน” โดยยกระดับศักยภาพของประเทศในหลายมิติ พัฒนาคนในทุกมิติและในทุกช่วงวัยให้เป็นคนดี เก่ง และมีคุณภาพ สร้างโอกาสและความเสมอภาคทางสังคม สร้างการเติบโตบนคุณภาพชีวิตที่เป็นมิตรกับสิ่งแวดล้อม และมีภาครัฐของประชาชนเพื่อประชาชนและประโยชน์ส่วนรวม โดยแผนแม่บทภายใต้ยุทธศาสตร์ชาติ มีจำนวน 23 ฉบับ ได้แก่

- 1) ความมั่นคง
- 2) การต่างประเทศ
- 3) การเกษตร
- 4) อุตสาหกรรมและบริการแห่งอนาคต
- 5) การท่องเที่ยว
- 6) พื้นที่และเมืองน่าอยู่อัจฉริยะ
- 7) โครงสร้างพื้นฐาน ระบบโลจิสติกส์ และดิจิทัล
- 8) ผู้ประกอบการและวิสาหกิจขนาดกลางและขนาดย่อมยุคใหม่
- 9) เขตเศรษฐกิจพิเศษ
- 10) การปรับเปลี่ยนค่านิยม และวัฒนธรรม
- 11) ศักยภาพคนตลอดช่วงชีวิต
- 12) การพัฒนาการเรียนรู้
- 13) การเสริมสร้างให้คนไทยมีสุขภาพะที่ดี
- 14) ศักยภาพการกีฬา
- 15) พลังทางสังคม
- 16) เศรษฐกิจฐานราก
- 17) ความเสมอภาคและหลักประกันสังคม
- 18) การเติบโตอย่างยั่งยืน
- 19) การบริหารจัดการน้ำทั้งระบบ
- 20) การบริการประชาชนและประสิทธิภาพภาครัฐ

¹¹ ที่มา: สรุปสาระสำคัญแผนแม่บทภายใต้ยุทธศาสตร์ชาติ (พ.ศ. 2561 - 2580), สำนักงานสภาพัฒนาการเศรษฐกิจและสังคมแห่งชาติ

- 21) การต่อต้านการทุจริตและประพฤติมิชอบ
- 22) กฎหมายและกระบวนการยุติธรรม
- 23) การวิจัยและพัฒนานวัตกรรม

แผนแม่บทภายใต้ยุทธศาสตร์ชาติทั้ง 23 ฉบับ เป็นการกำหนดประเด็นในลักษณะที่มีการบูรณาการและเชื่อมโยงระหว่างยุทธศาสตร์ชาติด้านที่เกี่ยวข้อง และประเด็นการพัฒนาจะไม่มีซ้ำซ้อนกันระหว่างแผนแม่บท เพื่อให้ส่วนราชการสามารถนำแผนแม่บทฯ ไปใช้ในทางปฏิบัติได้อย่างมีประสิทธิภาพ และป้องกันการเกิดความสับสน โดยแผนแม่บทภายใต้ยุทธศาสตร์ชาติเป็นแผนระดับที่ 2 ที่มีความสำคัญในการเป็นแนวทางการพัฒนาและขับเคลื่อนประเทศเพื่อให้บรรลุเป้าหมายของยุทธศาสตร์ และถ่ายทอดไปสู่แนวทางในการปฏิบัติในแผนระดับที่ 3 ของหน่วยงาน ตามมติคณะรัฐมนตรีเมื่อวันที่ 4 ธันวาคม 2560

นอกจากนี้ สำนักงานสภาพัฒนาการเศรษฐกิจและสังคมแห่งชาติได้จัดทำห่วงโซ่คุณค่าของประเทศไทย¹² (Final Value Chain Thailand) ที่ส่งผลให้บรรลุ 140 เป้าหมายแผนแม่บทย่อย ภายใต้แผนแม่บทภายใต้ยุทธศาสตร์ (ฉบับแก้ไข ปี 2566)

2.1.3 แผนการปฏิรูปประเทศ (ฉบับปรับปรุง)¹³

แผนการปฏิรูปประเทศ (ฉบับปรับปรุง) เป็นแผนระดับที่ 2 ตามมติคณะรัฐมนตรี เมื่อวันที่ 4 ธันวาคม 2560 โดยส่งผลการบรรลุเป้าหมายของยุทธศาสตร์ชาติ และแผนแม่บทภายใต้ยุทธศาสตร์ ซึ่งทุกหน่วยงานต้องดำเนินการตามกิจกรรมปฏิรูปประเทศที่จะส่งผลให้เกิดการเปลี่ยนแปลงต่อประชาชนอย่างมีนัยสำคัญ (Big Rock) นำไปสู่การปฏิบัติตามหลักความสัมพันธ์เชิงเหตุและผล (Causal Relationship: XYZ) เพื่อให้บรรลุผลสัมฤทธิ์ตามเป้าหมายของยุทธศาสตร์ชาติของแต่ละช่วงเวลา 5 ปี โดยแผนการปฏิรูปประเทศ ฉบับปรับปรุงจะดำเนินการคู่ขนานไปกับเล่มแผนการปฏิรูปประเทศฉบับเดิมที่ประกาศใช้เมื่อเดือนเมษายน 2561 ที่เป็นกิจกรรมในลักษณะภารกิจปกติของหน่วยงาน ซึ่งแผนการปฏิรูปประเทศ 13 ด้าน ได้แก่ ด้านการเมือง ด้านการบริหารราชการแผ่นดิน ด้านกฎหมาย ด้านกระบวนการยุติธรรม ด้านเศรษฐกิจ ด้านทรัพยากรธรรมชาติและสิ่งแวดล้อม ด้านสาธารณสุข ด้านสื่อสารมวลชน เทคโนโลยีสารสนเทศ ด้านสังคม ด้านพลังงาน ด้านการป้องกันและปราบปรามการทุจริตและประพฤติมิชอบ ด้านการศึกษา ด้านวัฒนธรรม กีฬาแรงงาน และการพัฒนาทรัพยากรมนุษย์

2.1.4 (ร่าง) แผนพัฒนาเศรษฐกิจและสังคมแห่งชาติ ฉบับที่ 13 (พ.ศ. 2566 – 2570)¹⁴

(ร่าง) แผนพัฒนาเศรษฐกิจและสังคมแห่งชาติ ฉบับที่ 13 (พ.ศ. 2566 - 2570) เป็นแผนพัฒนาฯ ฉบับแรกที่เริ่มต้นกระบวนการยกร่างกรอบแผนแม่บทภายใต้ยุทธศาสตร์ชาติและจะมีผลในการใช้เป็นกรอบเพื่อกำหนดแผนแม่บทภายใต้ยุทธศาสตร์ชาติ และแผนปฏิบัติการในช่วง 5 ปีที่สองของยุทธศาสตร์ชาติ 20 ปี โดยการกำหนดทิศทางการพัฒนาประเทศในระยะของแผนพัฒนาฯ ได้น้อมนำปรัชญาของเศรษฐกิจพอเพียงมาเป็นหลักในการขับเคลื่อน

¹² ที่มา: ห่วงโซ่คุณค่าของประเทศไทย (Value Chain Thailand) (ฉบับแก้ไขปี 2566) , สำนักงานสภาพัฒนาการเศรษฐกิจและสังคมแห่งชาติ

¹³ ที่มา: แผนการปฏิรูปประเทศ (ฉบับปรับปรุง) , สำนักงานสภาพัฒนาการเศรษฐกิจและสังคมแห่งชาติ

¹⁴ ที่มา: (ร่าง) แผนพัฒนาเศรษฐกิจและสังคมแห่งชาติ ฉบับที่ 13 (พ.ศ. 2566 - 2570) ตุลาคม 2564

และวางแผนการพัฒนาประเทศ ไปสู่การบรรลุเป้าหมายในมิติต่าง ๆ ภายใต้ยุทธศาสตร์ชาติได้อย่างเป็นรูปธรรม ซึ่งการกำหนดทิศทางการพัฒนาประเทศในระยะต่อไปจึงจำเป็นต้องให้ความสำคัญกับปัจจัยทั้งภายนอกและภายใน ตลอดจนผลจากการเปลี่ยนแปลงของปัจจัยที่จะมีอิทธิพลต่อโครงสร้างและองค์ประกอบของประเทศในทุกมิติ เพื่อนำมาประมวลผลประกอบการกำหนดทิศทางการพัฒนาประเทศที่ควรจะมีไปในอนาคต บนหลักปรัชญาของเศรษฐกิจพอเพียงที่สอดคล้องกับเป้าหมายการพัฒนาที่ยั่งยืนของโลก (SDGs)

(ร่าง) แผนพัฒนาฯ ฉบับที่ 13 มีจุดมุ่งหมายเพื่อขับเคลื่อนการพัฒนาประเทศให้สามารถบรรลุผลตามเป้าหมายการพัฒนาระยะยาวที่กำหนดไว้ในยุทธศาสตร์ชาติ โดยมุ่งหวังให้แผนพัฒนาฯ ฉบับที่ 13 (พ.ศ. 2566 - 2570) ทำหน้าที่เป็นกลไกในการชี้ประเด็นที่มีลำดับความสำคัญสูงต่อการพัฒนาประเทศในระยะ 5 ปี และเพื่อผลักดันให้ประเทศสามารถก้าวข้ามความท้าทายต่าง ๆ เพื่อขับเคลื่อนสู่ความเจริญเติบโตที่ทุกภาคส่วนได้รับประโยชน์อย่างเท่าเทียมกัน โดยมีวัตถุประสงค์เพื่อพลิกโฉมประเทศไทยสู่ “สังคมก้าวหน้า เศรษฐกิจสร้างมูลค่าอย่างยั่งยืน” จึงได้กำหนดเป้าหมายหลัก 5 ประการ ประกอบด้วย

- 1) การปรับโครงสร้างการผลิตสู่เศรษฐกิจฐานนวัตกรรม
- 2) การพัฒนาคนสำหรับโลกยุคใหม่
- 3) การมุ่งสู่สังคมแห่งโอกาสและความเป็นธรรม
- 4) การเปลี่ยนผ่านไปสู่ความยั่งยืน
- 5) การเสริมสร้างความสามารถของประเทศในการรับมือกับความเสี่ยงและการเปลี่ยนแปลงภายใต้บริบทโลกใหม่

ดังนั้น (ร่าง) แผนพัฒนาฯ ฉบับที่ 13 จึงได้กำหนดหมวดหมู่การพัฒนา จำนวน 13 ประการที่มีลักษณะเชิงบูรณาการ ซึ่งสามารถนำไปสู่การพัฒนาทั้งในด้านเศรษฐกิจ สังคม ทรัพยากรธรรมชาติและสิ่งแวดล้อมไปพร้อม ๆ กัน ทำให้หมวดหมู่แต่ละประการสามารถสนับสนุนเป้าหมายหลักได้มากกว่าหนึ่งข้อ โดยหมวดหมู่ทั้ง 13 ประการแบ่งออกได้เป็น 4 มิติ ดังนี้

1) มิติภาคการผลิตและบริการเป้าหมาย

- หมวดหมู่ที่ 1 ไทยเป็นประเทศชั้นนำด้านสินค้าเกษตรและเกษตรแปรรูปมูลค่าสูง
- หมวดหมู่ที่ 2 ไทยเป็นจุดหมายของการท่องเที่ยวที่เน้นคุณภาพและความยั่งยืน
- หมวดหมู่ที่ 3 ไทยเป็นฐานการผลิตยานยนต์ไฟฟ้าที่สำคัญของโลก
- หมวดหมู่ที่ 4 ไทยเป็นศูนย์กลางทางการแพทย์และสุขภาพมูลค่าสูง
- หมวดหมู่ที่ 5 ไทยเป็นประตูการค้าการลงทุนและยุทธศาสตร์ทางโลจิสติกส์ที่สำคัญของภูมิภาค
- หมวดหมู่ที่ 6 ไทยเป็นศูนย์กลางด้านดิจิทัลและอุตสาหกรรมอิเล็กทรอนิกส์อัจฉริยะของอาเซียน

2) มิติโอกาสและความเสมอภาคทางเศรษฐกิจและสังคม

- หมวดหมู่ที่ 7 ไทยมีวิสาหกิจขนาดกลางและขนาดย่อมที่เข้มแข็ง มีศักยภาพสูง และสามารถแข่งขันได้
- หมวดหมู่ที่ 8 ไทยมีพื้นที่และเมืองอัจฉริยะที่น่าอยู่ ปลอดภัย เติบโตได้อย่างยั่งยืน

หมายเหตุที่ 9 ไทยมีความยากจนข้ามรุ่นลดลง และคนไทยทุกคนมีความคุ้มครองทางสังคมที่เพียงพอ เหมาะสม

3) มิติความยั่งยืนของทรัพยากรธรรมชาติและสิ่งแวดล้อม

หมายเหตุที่ 10 ไทยมีเศรษฐกิจหมุนเวียนและสังคมคาร์บอนต่ำ

หมายเหตุที่ 11 ไทยสามารถลดความเสี่ยงและผลกระทบจากภัยธรรมชาติและ การเปลี่ยนแปลงสภาพภูมิอากาศ

4) มิติปัจจัยผลักดันการพลิกโฉมประเทศ

หมายเหตุที่ 12 ไทยมีกำลังคนสมรรถนะสูง มุ่งเรียนรู้อย่างต่อเนื่อง ตอบโจทย์การพัฒนาแห่งอนาคต

หมายเหตุที่ 13 ไทยมีภาครัฐที่ทันสมัย มีประสิทธิภาพ และตอบโจทย์ประชาชน

2.1.5 การพัฒนาที่ยั่งยืน (Sustainable Development)¹⁵

การพัฒนาที่ยั่งยืน (Sustainable Development) คือ แนวทางการพัฒนาที่ตอบสนองความต้องการของคนรุ่นปัจจุบัน โดยไม่ลดทอนความสามารถในการตอบสนอง ความต้องการของคนรุ่นหลัง (Brundtland Report, 1987) โดยการบรรลุการพัฒนาที่ยั่งยืน มีองค์ประกอบสำคัญ 3 ประการ ได้แก่ การเติบโตทางเศรษฐกิจ (Economic Growth) ความครอบคลุมทางสังคม (Social Inclusion) และการคุ้มครองสิ่งแวดล้อม (Environmental Protection)



ภาพ 4 17 เป้าหมายการพัฒนาที่ยั่งยืน, สำนักงานสภาพัฒนาการเศรษฐกิจและสังคมแห่งชาติ

¹⁵ ที่มา: สำนักงานสภาพัฒนาการเศรษฐกิจและสังคมแห่งชาติ, <https://sdgs.nesdc.go.th/>

ในการประชุมสมัชชาสหประชาชาติสมัยสามัญ ครั้งที่ 70 เมื่อวันที่ 25 กันยายน 2558 ณ สำนักงานใหญ่สหประชาชาติ ประเทศไทยและประเทศสมาชิกสหประชาชาติรวม 193 ประเทศ ร่วมลงนามรับรองวาระการพัฒนาที่ยั่งยืน ค.ศ. 2030 (2030 Agenda for Sustainable Development) ซึ่งเป็นกรอบการพัฒนาของโลกเพื่อร่วมกันบรรลุการพัฒนาทางสังคม เศรษฐกิจ และสิ่งแวดล้อมอย่างยั่งยืน โดยไม่ทิ้งใครไว้ข้างหลัง ภายในปี ค.ศ. 2030 โดยกำหนดให้มีเป้าหมายการพัฒนาที่ยั่งยืน (Sustainable Development Goals: SDGs) เป็นแนวทางให้แต่ละประเทศดำเนินการร่วมกัน

เป้าหมายการพัฒนาที่ยั่งยืน (SDGs) 17 เป้าหมาย ประกอบไปด้วย 169 เป้าหมายย่อย (SDG Targets) ที่มีความเป็นสากล เชื่อมโยงและเกื้อหนุนกัน และกำหนดให้มี 247 ตัวชี้วัด เพื่อใช้ติดตามและประเมินความก้าวหน้าของการพัฒนา โดยสามารถจัดกลุ่ม SDGs ตามปัจจัยที่เชื่อมโยงกันใน 5 มิติ (5P) ได้แก่



ภาพ 5 การจัดกลุ่ม SDGs ตามปัจจัยที่เชื่อมโยงกันใน 5 มิติ (5P) ได้แก่

- 1) การพัฒนาคน (People) ให้ความสำคัญกับการ
 จัดปัญหาความยากจนและความหิวโหย และลดความเหลื่อมล้ำในสังคม ประกอบด้วย
 เป้าหมายที่ 1: ขจัดความยากจน
 เป้าหมายที่ 2: ยุติความหิวโหย บรรลุความมั่นคงทางอาหารและยกระดับโภชนาการสำหรับทุกคนในทุกวัย
 เป้าหมายที่ 3: สร้างหลักประกันว่าคนมีชีวิตที่มีสุขภาพดีและส่งเสริมสวัสดิภาพสำหรับทุกคนในทุกวัย
 เป้าหมายที่ 4: สร้างหลักประกันว่าทุกคนมีการศึกษาที่มีคุณภาพอย่างครอบคลุมและเท่าเทียม และสนับสนุนโอกาสในการเรียนรู้ตลอดชีวิต
 เป้าหมายที่ 5: บรรลุความเท่าเทียมระหว่างเพศ และเสริมสร้างความเข้มแข็งให้แก่สตรีและเด็กหญิง
- 2) สิ่งแวดล้อม (Planet) ให้ความสำคัญกับการปกป้องและรักษาทรัพยากรธรรมชาติและสภาพภูมิอากาศเพื่อพลเมืองโลกรุ่นต่อไป ประกอบด้วย
 เป้าหมายที่ 7: สร้างหลักประกันให้ทุกคนสามารถเข้าถึงพลังงานสมัยใหม่ที่ยั่งยืนในราคาที่ย่อมเยา
 เป้าหมายที่ 8: ส่งเสริมการเติบโตทางเศรษฐกิจที่ต่อเนื่อง ครอบคลุม และยั่งยืน การจ้างงานเต็มที่ มีผลิตภาพ และการมีงานที่เหมาะสมสำหรับทุกคน
 เป้าหมายที่ 9: สร้างโครงสร้างพื้นฐานที่มีความทนทาน ส่งเสริมการพัฒนาอุตสาหกรรมที่ครอบคลุมและยั่งยืน และส่งเสริมนวัตกรรม
 เป้าหมายที่ 10: ลดความไม่เสมอภาคภายในประเทศและระหว่างประเทศ
 เป้าหมายที่ 11: ทำให้เมืองและการตั้งถิ่นฐานของมนุษย์มีความครอบคลุม ปลอดภัย มีภูมิคุ้มกัน และยั่งยืน

3) เศรษฐกิจและความมั่งคั่ง (Prosperity) ส่งเสริมให้ประชาชนมีความเป็นอยู่ที่ดีและสอดคล้องกับธรรมชาติ ประกอบด้วย

เป้าหมายที่ 6: สร้างหลักประกันว่าจะมีการจัดให้มีน้ำและสุขอนามัยสำหรับทุกคนและมีการบริหารจัดการที่ยั่งยืน

เป้าหมายที่ 12: สร้างหลักประกันให้มีรูปแบบการผลิตและการบริโภคที่ยั่งยืน

เป้าหมายที่ 13: เร่งต่อสู้กับการเปลี่ยนแปลงสภาพภูมิอากาศและผลกระทบที่เกิดขึ้น

เป้าหมายที่ 14: อนุรักษ์และใช้ประโยชน์จากมหาสมุทร ทะเล และทรัพยากรทางทะเลอย่างยั่งยืน เพื่อการพัฒนาที่ยั่งยืน

เป้าหมายที่ 15: ปกป้อง พื้นฟู และสนับสนุนการใช้ระบบนิเวศบนบกอย่างยั่งยืน จัดการป่าไม้อย่างยั่งยืนต่อสู้การกลายสภาพเป็นทะเลทราย หยุดการเสื่อมโทรมของที่ดินและฟื้นสภาพกลับมาใหม่ และหยุดการสูญเสียความหลากหลายทางชีวภาพ

4) สันติภาพและความยุติธรรม (Peace) ยึดหลักการอยู่ร่วมกันอย่างสันติ มีสังคมที่สงบสุขและไม่แบ่งแยก ประกอบด้วย

เป้าหมายที่ 16: ส่งเสริมสังคมที่สงบสุขและครอบคลุมเพื่อการพัฒนาที่ยั่งยืน ให้ทุกคนเข้าถึงความยุติธรรมและสร้างสถาบันที่มีประสิทธิภาพรับผิดชอบและครอบคลุมในทุกระดับ

5) ความเป็นหุ้นส่วนการพัฒนา (Partnership) ความร่วมมือของทุกภาคส่วนในการขับเคลื่อนวาระการพัฒนาที่ยั่งยืน ประกอบด้วย

เป้าหมายที่ 17: เสริมความเข้มแข็งให้แก่กลไกการดำเนินงานและฟื้นฟูสภาพหุ้นส่วนความร่วมมือระดับโลกสำหรับการพัฒนาที่ยั่งยืน

2.1.6 (ร่าง) กรอบแผนพัฒนาภาคใต้ชายแดน (พ.ศ. 2566 – 2570)¹⁶

(ร่าง) กรอบแผนพัฒนาภาคใต้ชายแดน (พ.ศ. 2566 – 2570) มีเป้าหมายการพัฒนาที่มุ่งพัฒนาสู่ “ฐานเศรษฐกิจชายแดนที่มั่นคง บนสังคมพหุวัฒนธรรม” โดยเน้นการพัฒนาเมืองเศรษฐกิจชายแดนเชื่อมโยงประเทศเพื่อนบ้าน การพัฒนาประสิทธิภาพการผลิตสินค้าเกษตรและอุตสาหกรรมเกษตรแปรรูปมูลค่าสูงเพื่อการส่งออก บนพื้นฐานทรัพยากรที่สมดุลควบคู่กับการยกระดับคุณภาพชีวิตประชาชนภายใต้สังคมพหุวัฒนธรรมให้มีวิถีชีวิตที่ยั่งยืนและสงบสุข

เป้าหมาย

- 1) อัตราการเจริญเติบโตทางเศรษฐกิจของภาคใต้ชายแดนขยายตัวเพิ่มขึ้น
- 2) สัมประสิทธิ์ความไม่เสมอภาค (Gini Coefficient) ในการกระจายรายได้ของภาคใต้ชายแดนลดลง ประเด็นการพัฒนาเพื่อให้บรรลุผลตามทิศทางการพัฒนาภาคใต้ชายแดน มีดังนี้
- 1) พัฒนาคุณภาพการผลิตและการแปรรูปเพื่อสร้างมูลค่าเพิ่มให้กับสินค้าเกษตรหลักของภาค
- 2) พัฒนาเมืองเศรษฐกิจชายแดนให้เป็นเมืองการค้าเมืองท่องเที่ยว และจุดเชื่อมโยงกับพื้นที่เศรษฐกิจของประเทศเพื่อนบ้านและอาเซียนตอนใต้และพัฒนาเมืองยะลาศูนย์กลางเศรษฐกิจของภาคใต้ชายแดน

¹⁶ ที่มา: https://www.nesdc.go.th/ewt_dl_link.php?nid=11684&filename=index

- 3) ยกระดับคุณภาพชีวิต รายได้ การศึกษา สมรรถนะแรงงาน และสาธารณสุข เพื่อวิถีชีวิตที่ยั่งยืนและสันติสุข
- 4) อนุรักษ์และฟื้นฟูทรัพยากรธรรมชาติและสิ่งแวดล้อมเพื่อเป็นฐานการผลิตของภาคและการบริหารจัดการสิ่งแวดล้อมเพื่อลดความเสี่ยงจากภัยธรรมชาติ

2.1.7 แผนพัฒนากลุ่มจังหวัดภาคใต้ชายแดน พ.ศ. 2566 – 2570¹⁷

กลุ่มจังหวัดภาคใต้ชายแดน ประกอบด้วย จังหวัดยะลา จังหวัดปัตตานี จังหวัดนราธิวาส มีเป้าหมายการพัฒนาของกลุ่มจังหวัดภาคใต้ชายแดน “ศูนย์กลางการเกษตร การท่องเที่ยวและอุตสาหกรรมการค้าชายแดน บนสังคมพหุวัฒนธรรมเข้มแข็งอย่างยั่งยืน”

วัตถุประสงค์

- 1) เพื่อลดปัญหาความยากจนของเกษตรกรโดยส่งเสริมการทำเกษตรประณีต เกษตรผสมผสานเกษตรแปลงใหญ่
- 2) เพื่อเพิ่มมูลค่าผลผลิตทางการเกษตร ปศุสัตว์ ประมง โดยส่งเสริมการแปรรูป ยกระดับอุตสาหกรรมและพัฒนาระบบตลาด
- 3) เพื่อยกระดับความยั่งยืนด้านเศรษฐกิจ โดยการขับเคลื่อนโมเดลเศรษฐกิจ BCG (เศรษฐกิจชีวภาพ เศรษฐกิจหมุนเวียน เศรษฐกิจสีเขียว)
- 4) เพื่อยกระดับการท่องเที่ยว การค้าชายแดนโดยเชื่อมโยงพื้นที่เศรษฐกิจของประเทศเพื่อนบ้านและอาเซียน
- 5) เพื่อเพิ่มขีดความสามารถของทรัพยากรมนุษย์ทั้งทักษะฝีมือแรงงาน ระดับและคุณภาพการศึกษา โดยส่งเสริมการเรียนรู้ตลอดชีวิต รวมถึงการจัดการทรัพยากรธรรมชาติและสิ่งแวดล้อม และสร้างสังคมเข้มแข็งยั่งยืนด้วยทุนพหุวัฒนธรรมและการมีระบบสุขภาพที่ดี

ประเด็นการพัฒนากลุ่มจังหวัด

ประเด็นการพัฒนาที่ 1 : พัฒนาคุณภาพการผลิตและการแปรรูปสินค้าเกษตรหลักของกลุ่มจังหวัด

ประเด็นการพัฒนาที่ 2 : พัฒนาและยกระดับการท่องเที่ยวระดับภูมิภาคให้มีคุณภาพอย่างยั่งยืนบนฐานอัตลักษณ์พหุวัฒนธรรม

ประเด็นการพัฒนาที่ 3 : พัฒนาเศรษฐกิจและส่งเสริมอุตสาหกรรมการค้าชายแดน

ประเด็นการพัฒนาที่ 4 : ยกระดับคุณภาพชีวิต รายได้ การศึกษา สมรรถนะแรงงาน และสาธารณสุข เพื่อวิถีชีวิตที่ยั่งยืนและสันติสุข

2.1.8 แผนพัฒนาจังหวัดปัตตานี พ.ศ. 2566 – 2570¹⁸

จุดยืนและตำแหน่งเชิงยุทธศาสตร์ของจังหวัด (Positioning)

ด้วยจังหวัดปัตตานีเป็นจังหวัดที่มีของดีและจุดเด่นในด้านของผลิตภัณฑ์ทางการเกษตร ผลิตภัณฑ์ฮาลาลและการท่องเที่ยวในพื้นที่ ที่กำลังเริ่มขยายตัวในระดับประเทศ โดยเฉพาะอย่างยิ่งในภาคเกษตรกรรม และ

¹⁷ ที่มา: https://www.osmsouth-border.go.th/news_develop

¹⁸ ที่มา: <http://www.pattani.go.th>

ผลิตภัณฑ์ฮาลาล ยังมีความต้องการทางการตลาดที่สูงรวมถึงการขยายตัวทางการตลาดนั้นยังมีความเจริญเติบโตสูง แต่ทั้งนี้ในทางกลับกัน ในส่วนของกำลังการผลิตในพื้นที่นั้นยังไม่สามารถป้อนผลผลิตเหล่านี้ให้กับตลาดที่ต้องการได้อย่างเพียงพอ เนื่องจากความสามารถทางการแข่งขันของท้องถิ่นนั้นยังอยู่ในระดับต่ำ ยังมีปัญหาและข้อจำกัดในด้านของการพัฒนาตัวผลิตภัณฑ์ เทคโนโลยี รวมถึงการรวมกลุ่มของคนในชุมชนในการขับเคลื่อนผลิตภัณฑ์ทางการเกษตร ผลิตภัณฑ์ฮาลาล และการท่องเที่ยวเพื่อรองรับและป้อนให้กับตลาดที่ต้องการได้เพียงพอ ดังนั้น จุดยืนและตำแหน่งในการพัฒนายุทธศาสตร์ของจังหวัด ดังต่อไปนี้

1. การส่งเสริมและการพัฒนาเศรษฐกิจฐานราก ให้จังหวัดเป็นศูนย์กลางทางด้านเกษตรกรรมอย่างยั่งยืนที่มีคุณภาพและสินค้าภาคเกษตรกรรมได้รับรองมาตรฐานใน 3 มิติ คือด้านปศุสัตว์ ประมง (การเลี้ยง) และการเพาะปลูก (ผลไม้และข้าวพื้นเมือง)

2. การส่งเสริมและการพัฒนาจังหวัดให้เป็นศูนย์กลางทางด้านผลิตภัณฑ์ฮาลาลที่มีคุณภาพ มีมาตรฐานและเป็นมิตรกับสิ่งแวดล้อม เพื่อการบริโภคในประเทศและการส่งออกไปยังต่างประเทศ

3. การส่งเสริมและการพัฒนาจังหวัดด้วยทุนทางวัฒนธรรมให้ปัดตานีเป็น “เมืองท่องเที่ยวเชิงอนุรักษ์ (Eco Tourism)” ด้วยเศรษฐกิจสร้างสรรค์ ทั้งการท่องเที่ยวเชิงศรัทธา การท่องเที่ยวเชิงวัฒนธรรม ธรรมชาติและเมืองเก่า โดยให้ความสำคัญกับการท่องเที่ยวโดยชุมชน (CBT)

4. การพัฒนาประชาชนให้มีความเป็นอยู่ที่ดี ลดความยากจนข้ามรุ่น บนพื้นฐานสังคมแห่งความหลากหลายทางวัฒนธรรม

5. การพัฒนาฐานชุมชนให้เข้มแข็งพึ่งตนเองได้ และมีศักยภาพในการจัดการพื้นที่ให้มีความมั่นคงและความสงบเรียบร้อย

เป้าหมายการพัฒนาจังหวัด : เกษตรกรรมยั่งยืน ผลิตภัณฑ์ฮาลาลคุณภาพ ทุนทางสังคมเข้มแข็ง ภายใต้สังคมพหุวัฒนธรรมเข้มแข็งและสันติสุข

เป้าหมายรวม

เป้าหมายรวมของการพัฒนาจังหวัดปัดตานี ในห้วง พ.ศ.2566 – 2570 ประกอบด้วย 3 เป้าประสงค์หลัก คือ

1. เศรษฐกิจฐานรากเติบโต
2. ประชาชนมีความเป็นอยู่ที่ดี มีรายได้และงานทำ
3. สังคมสันติสุข

ประเด็นการพัฒนาจังหวัดปัดตานี

- 1) เพิ่มมูลค่าเศรษฐกิจฐานราก การเกษตรแบบยั่งยืน ผลิตภัณฑ์ฮาลาลคุณภาพ เชื่อมโยงการท่องเที่ยว การค้า การบริการ พัฒนาโครงสร้างพื้นฐานและระบบสาธารณูปโภค
- 2) การพัฒนาสังคมและศักยภาพคนทุกช่วงวัย ชุมชนน่าอยู่ ทรัพยากรธรรมชาติและสิ่งแวดล้อมยั่งยืน
- 3) การลดความยากจนข้ามรุ่นและความเหลื่อมล้ำ ภายใต้บริบทสังคมพหุวัฒนธรรมเข้มแข็ง
- 4) เสริมสร้างความมั่นคงและสังคมแห่งสันติสุข

2.2 การวิเคราะห์ประเด็นการพัฒนาจังหวัดภายใต้แผนพัฒนาจังหวัดที่เป็นปัจจุบันที่สอดคล้องกับนโยบายและยุทธศาสตร์ต่าง ๆ ที่เกี่ยวข้องกับการพัฒนาในระดับจังหวัด

สำนักงานสถิติจังหวัดในฐานะฝ่ายเลขานุการคณะกรรมการสถิติระดับจังหวัดได้ดำเนินการหารือร่วมกับสำนักงานจังหวัดเกี่ยวกับการวิเคราะห์ประเด็นการพัฒนาจังหวัดที่สอดคล้องกับนโยบายและยุทธศาสตร์ต่าง ๆ ที่เกี่ยวข้องกับการพัฒนาในระดับจังหวัด สามารถสรุปความสอดคล้องเชื่อมโยงระหว่างประเด็นยุทธศาสตร์การพัฒนา และตัวชี้วัดของจังหวัดปัตตานี กับประเด็นหมุดหมายและตัวชี้วัดตาม (ร่าง) แผนพัฒนาฯ ฉบับที่ 13 แสดงได้ดังตารางต่อไปนี้

ตาราง 1 ความสอดคล้องระหว่างประเด็นหมุดหมายตาม (ร่าง) แผนพัฒนาเศรษฐกิจและสังคมแห่งชาติ ฉบับที่ 13 และประเด็นการพัฒนาจังหวัดของแผนพัฒนาจังหวัดฯ

ประเด็นหมุดหมาย (ร่าง) แผนฯ 13	ประเด็นการพัฒนาจังหวัด
1. ไทยเป็นประเทศชั้นนำด้านสินค้าเกษตรและเกษตรแปรรูปมูลค่าสูง	1. เพิ่มมูลค่าเศรษฐกิจฐานราก การเกษตรแบบยั่งยืน ผลิตภัณฑ์ฮาลาลคุณภาพ เชื่อมโยงการท่องเที่ยว การค้า การบริการ พัฒนาโครงสร้างพื้นฐานและระบบสาธารณสุขปโภค
2. ไทยเป็นจุดหมายของการท่องเที่ยวที่เน้นคุณภาพและความยั่งยืน	
3. ไทยเป็นฐานการผลิตยานยนต์ไฟฟ้าที่สำคัญของโลก	-
4. ไทยเป็นศูนย์กลางทางการแพทย์และสุขภาพมูลค่าสูง	-
5. ไทยเป็นประตูการค้าการลงทุนและยุทธศาสตร์ทางโลจิสติกส์ที่สำคัญของภูมิภาค	-
6. ไทยเป็นศูนย์กลางด้านดิจิทัลและอุตสาหกรรมอิเล็กทรอนิกส์อัจฉริยะของอาเซียน	-
7. ไทยมีวิสาหกิจขนาดกลางและขนาดย่อมที่เข้มแข็ง มีศักยภาพสูง และสามารถแข่งขันได้	-
8. ไทยมีพื้นที่และเมืองอัจฉริยะที่น่าอยู่ ปลอดภัย เติบโตได้อย่างยั่งยืน	2. การพัฒนาสังคมและศักยภาพคนทุกช่วงวัย ชุมชนน่าอยู่ ทรัพยากรธรรมชาติและสิ่งแวดล้อมยั่งยืน 4. เสริมสร้างความมั่นคงและสังคมแห่งสันติสุข
9. ไทยมีความยากจนข้ามรุ่นลดลง และคนไทยทุกคนมีความคุ้มครองทางสังคมที่เพียงพอ เหมาะสม	3. การลดความยากจนข้ามรุ่นและความเหลื่อมล้ำ ภายใต้บริบทสังคมพหุวัฒนธรรมเข้มแข็ง
10. ไทยมีเศรษฐกิจหมุนเวียนและสังคมคาร์บอนต่ำ	2. การพัฒนาสังคมและศักยภาพคนทุกช่วงวัย ชุมชนน่าอยู่ ทรัพยากรธรรมชาติและสิ่งแวดล้อมยั่งยืน
11. ไทยสามารถลดความเสี่ยงและผลกระทบจากภัยธรรมชาติและการเปลี่ยนแปลงสภาพภูมิอากาศ	-

ประเด็นหมุดหมาย (ร่าง) แผนฯ 13	ประเด็นการพัฒนาจังหวัด
12. ไทยมีกำลังคนสมรรถนะสูง มุ่งเรียนรู้อย่างต่อเนื่อง ตอบโจทย์การพัฒนาแห่งอนาคต	2. การพัฒนาสังคมและศักยภาพคนทุกช่วงวัย ชุมชนน่าอยู่ ทรัพยากรธรรมชาติและสิ่งแวดล้อม ยั่งยืน
13. ไทยมีภาครัฐที่ทันสมัย มีประสิทธิภาพ และตอบโจทย์ ประชาชน	-

ตาราง 2 ตัวชี้วัดตาม (ร่าง) แผนพัฒนาเศรษฐกิจและสังคมแห่งชาติ ฉบับที่ 13 และความสอดคล้องระหว่างตัวชี้วัด
 มแผนพัฒนาจังหวัดฯ

ตัวชี้วัด (ร่าง) แผนพัฒนาฯ ฉบับที่ 13	ตัวชี้วัดของจังหวัดปัตตานี
1.1 ผลิตภัณฑ์มวลรวมในประเทศสาขาเกษตรเดิบท ร้อยละ 4.5 ต่อปี	1.1 อัตราการเปลี่ยนแปลงของสินค้าเกษตรที่ ได้รับมาตรฐานการผลิต (GAP) (ร้อยละ) เพิ่มขึ้น
1.2 รายได้สุทธิต่อครัวเรือนเกษตรกร ไม่ต่ำกว่า 537,000 บาทต่อครัวเรือน	
1.3 พื้นที่เกษตรอินทรีย์ เพิ่มขึ้นเป็น 2.0 ล้านไร่ และพื้นที่ เกษตรที่ได้รับการรับรองตามหลักการปฏิบัติ ทางเกษตร ที่ดีเพิ่มขึ้นเป็น 2.5 ล้านไร่	
1.4 พื้นที่เพาะปลูกพืชที่ไม่เหมาะสมลดลงร้อยละ 10	
1.5 ภาคเกษตรมีผลิตภาพการผลิตรวม (TFP) เฉลี่ยร้อยละ 1.5	
1.6 มีตลาดกลางสินค้าเกษตรภูมิภาค	
1.7 จำนวนสหกรณ์ภาคเกษตรในชั้นที่ 1 ตามเกณฑ์การจัด ระดับความเข้มแข็งสหกรณ์เพิ่มขึ้น อย่างน้อยร้อยละ 18	
1.8 จำนวนกลุ่มเกษตรกรในชั้นที่ 1 ตามเกณฑ์การจัดระดับ ความเข้มแข็งกลุ่มเกษตรกรเพิ่มขึ้น อย่างน้อยร้อยละ 6	
1.9 จำนวนวิสาหกิจชุมชนในระดับดี ตามเกณฑ์การจัดระดับ ความเข้มแข็งวิสาหกิจชุมชนเพิ่มขึ้น อย่างน้อยร้อยละ 35	
1.10 ผู้ประกอบการเกษตรเพิ่มขึ้น (ตามการประเมินของกษ.) ปีละ 4,000 ราย	
1.11 วิสาหกิจขนาดกลางและขนาดย่อม ที่เป็นผู้ส่งออก รายใหม่เพิ่มขึ้นไม่น้อยกว่า 2,000 รายต่อปี	1.2 อัตราการเปลี่ยนแปลงของมูลค่าการจำหน่าย ผลิตภัณฑ์ฮาลาล
1.12 ส่วนแบ่งตลาดภายในประเทศของวิสาหกิจขนาดกลาง และขนาดย่อมเพิ่มขึ้นเป็นร้อยละ 25 ในปี 2570	
1.13 จำนวนสตาร์ทอัพ ซีรียส์ซีขึ้นไป เพิ่มขึ้นเป็น 20 ราย ในปี 2570	
1.14 นักท่องเที่ยวชาวไทยและชาวต่างชาติมีค่าใช้จ่ายต่อวัน เพิ่มขึ้นเฉลี่ยร้อยละ 10 ต่อปี	1.3 อัตราการเปลี่ยนแปลงของรายได้จากการ ท่องเที่ยว (ร้อยละ) เพิ่มขึ้น
1.15 อันดับดัชนีขีดความสามารถด้านการท่องเที่ยวดีขึ้นโดย มีอันดับรวมไม่สูงกว่าอันดับที่ 25 ด้านความปลอดภัย และการรักษาความปลอดภัยไม่สูงกว่าอันดับที่ 50 ด้าน ความยั่งยืนด้านสิ่งแวดล้อมไม่สูงกว่าอันดับที่ 50 ด้าน สุขภาพและสุขอนามัยไม่สูงกว่าอันดับที่ 50 และ ด้าน	

ตัวชี้วัด (ร่าง) แผนพัฒนาฯ ฉบับที่ 13	ตัวชี้วัดของจังหวัดปัตตานี
ทรัพยากรทางวัฒนธรรมและการท่องเที่ยวเชิงธุรกิจ ไม่สูงกว่าอันดับที่ 25	
1.16 รายได้จากการท่องเที่ยวเมืองท่องเที่ยวรองเฉลี่ยทุก เมืองเพิ่มขึ้นร้อยละ 10 ต่อปี (ค่าเฉลี่ย ถ่วงน้ำหนัก ของเมืองรองทั้งหมด)	
1.17 รายได้จากนักท่องเที่ยวชาวไทยเพิ่มขึ้นร้อยละ 10 ต่อปี	
1.18 ผู้ประกอบการและแหล่งท่องเที่ยวได้รับมาตรฐานการ ท่องเที่ยวไทยเพิ่มขึ้นร้อยละ 10 ต่อปี	
1.19 ระดับความพึงพอใจของนักท่องเที่ยวเพิ่มขึ้น 0.05 คะแนนต่อปี	1.4 จำนวนนักท่องเที่ยวและผู้มาเยือนจังหวัด ปัตตานี (ร้อยละ) เพิ่มขึ้น
1.20 จำนวนนักท่องเที่ยวกลุ่มเดินทางซ้ำเพิ่มขึ้นเฉลี่ย ร้อยละ 15 ต่อปี	
1.21 ชุมชนท่องเที่ยวได้รับมาตรฐานการท่องเที่ยวโดย ชุมชนเพิ่มขึ้นไม่น้อยกว่าปีละ 50 ชุมชน	1.5 ร้อยละของหมู่บ้านที่ถนนสายหลักใช้การได้ ตลอดปี เพิ่มขึ้น
1.22 เมืองอัจฉริยะมีจำนวนรวมทั้งสิ้นไม่ต่ำกว่า 105 พื้นที่ ภายในปี 2570	
1.23 ผู้ประกอบการและแหล่งท่องเที่ยวได้รับมาตรฐานการ ท่องเที่ยวไทยเพิ่มขึ้นร้อยละ 10 ต่อปี	
1.24 เมืองน่าอยู่อย่างยั่งยืนมีจำนวนมากขึ้น	1.6 อัตราการว่างงาน (ร้อยละ) ลดลง
1.25 สัดส่วนผู้มีงานทำในแต่ละภาคเพิ่มสูงขึ้นกว่าสัดส่วน ผู้มีงานทำของภาคในปี 2563 ยกเว้น กรุงเทพมหานคร มีสัดส่วนผู้มีงานทำไม่เกินร้อยละ 13 ของจำนวนผู้มีงานทำทั้งหมด	
1.26 มีชุมชนที่เป็นวิสาหกิจเพื่อสังคมเพิ่มขึ้นเฉลี่ยปีละ 50 ชุมชน	2.1 สัดส่วนองค์กรชุมชนต่อประชากรแสนคน (แห่ง/แสนคน) เพิ่มขึ้น
1.27 การนำขยะกลับมาใช้ประโยชน์ใหม่เพิ่มขึ้น โดยมีอัตรา การนำขยะกลับมาใช้ใหม่ของประเทศไม่ต่ำกว่า ร้อยละ 40 ของปริมาณขยะที่นำกลับมาใช้ใหม่ได้ ภายในปี 2570	2.2 สัดส่วนปริมาณขยะที่กำจัดถูกต้องต่อ ปริมาณขยะที่เกิดขึ้น (ร้อยละ) เพิ่มขึ้น
1.28 ปริมาณขยะต่อหัวในปี 2570 ลดลงจากปี 2560 ร้อยละ 10	

ตัวชี้วัด (ร่าง) แผนพัฒนาฯ ฉบับที่ 13	ตัวชี้วัดของจังหวัดปัตตานี
1.29 เด็กจากครัวเรือนยากจนข้ามรุ่นเติบโตไปเป็นแรงงานที่มีทักษะ หรือสำเร็จการศึกษาในระดับอุดมศึกษา หรือเทียบเท่า เพิ่มขึ้นไม่ต่ำกว่าร้อยละ 50	2.3 อัตราภาวะการมีงานทำของนักศึกษาที่จบการศึกษาระดับอาชีวศึกษา (ร้อยละ) เพิ่มขึ้น
1.30 อัตราการเข้าเรียนสุทธิของเด็กจากครัวเรือนยากจนข้ามรุ่นระดับมัธยมศึกษาตอนต้นไม่ต่ำกว่า ร้อยละ 90 มัธยมศึกษาตอนปลายหรือเทียบเท่าไม่ต่ำกว่า ร้อยละ 80	2.4 อัตราการศึกษาของนักเรียนมัธยมศึกษาตอนปลาย ในระดับปริญญาตรี (ร้อยละ) เพิ่มขึ้น
1.31 เด็กจากครัวเรือนยากจนข้ามรุ่นเติบโตไปเป็นแรงงานที่มีทักษะ หรือสำเร็จการศึกษาในระดับอุดมศึกษา หรือเทียบเท่า เพิ่มขึ้นไม่ต่ำกว่าร้อยละ 50	
1.32 เด็กปฐมวัยในครัวเรือนร้อยละ 20 ที่ยากจนที่สุด มีปัญหาน้ำหนักต่ำกว่าเกณฑ์64 ไม่เกินร้อยละ 8 และ พัฒนาการไม่เป็นไปตามเกณฑ์65 ไม่เกินร้อยละ 5	2.5 อัตราเด็กอายุ 0-5 ปี สูงดีสมส่วน (ร้อยละ) เพิ่มขึ้น
1.33 ดัชนีพัฒนาการเด็กสมวัยเพิ่มขึ้นเป็นร้อยละ 88 ภายในปี 2570	
1.34 สัมประสิทธิ์ความไม่เสมอภาคในการกระจายรายได้ของภาค ต่ำกว่าสัมประสิทธิ์ความไม่เสมอภาคของประเทศ	3.1 ร้อยละครัวเรือนที่มีปัญหาด้านรายได้ ลดลง
1.35 ทุกครัวเรือนที่มีสถานะยากจนข้ามรุ่นในปี 2566 หลุดพ้นจากความยากจนข้ามรุ่นภายในปี 2570	3.2 ร้อยละของครัวเรือนยากจนที่เข้าถึงระบบคุ้มครองทางสังคมและระบบส่งต่อเพิ่มขึ้น
1.36 ดัชนีรวมของความคุ้มครองทางสังคมมีค่าไม่ต่ำกว่า 100 โดยดัชนีรวมของความคุ้มครองทาง สังคม ประกอบด้วย 3 มิติ โดยมีตัวชี้วัดในแต่ละมิติ	
1.37 อัตราการเข้าเรียนสุทธิของเด็กจากครัวเรือนยากจนข้ามรุ่นระดับมัธยมศึกษาตอนต้นไม่ต่ำกว่า ร้อยละ 90 มัธยมศึกษาตอนปลายหรือเทียบเท่าไม่ต่ำกว่าร้อยละ 80	3.3 ร้อยละของการออกกลางคันของนักเรียนในระดับการศึกษาขั้นพื้นฐานของครัวเรือนยากจนลดลง
1.38 เมื่อนำอยู่อย่างยั่งยืนมีจำนวนมากขึ้น	4.1 การแจ้งความคดีชีวิต ร่างกาย เพศ และคดีประทุษร้ายต่อทรัพย์สิน (ต่อแสนคน) ลดลง
	4.2 อัตราการฆ่าตัวตาย (ต่อแสนคน) ลดลง
	4.3 จำนวนเหตุการณ์ความไม่สงบในพื้นที่ (ครั้ง) ลดลง

นอกจากนี้ฝ่ายเลขานุการคณะกรรมการสถิติระดับจังหวัดได้ประชุมหารือร่วมกับสำนักงานจังหวัดได้สรุปความสอดคล้องเชื่อมโยงระหว่างประเด็นการพัฒนาจังหวัดภายใต้แผนพัฒนาจังหวัดที่เป็นปัจจุบัน ที่สอดคล้องกับนโยบายและยุทธศาสตร์ต่าง ๆ ที่เกี่ยวข้องกับการพัฒนาในระดับจังหวัด ดังภาคผนวก ก

ตาราง 3 การวิเคราะห์ประเด็นการพัฒนาจังหวัดภายใต้แผนพัฒนาจังหวัดที่เป็นปัจจุบัน ที่สอดคล้องกับยุทธศาสตร์ชาติ (พ.ศ. 2561 – 2580)

ยุทธศาสตร์/ประเด็นการพัฒนาภายใต้ยุทธศาสตร์ชาติ (พ.ศ. 2561-2580)				
ยุทธศาสตร์ด้านความมั่นคง เป้าหมาย : บ้านเมืองมีความมั่นคงในทุกมิติและทุกระดับ	ยุทธศาสตร์ด้านการสร้างความสามารถในการแข่งขัน เป้าหมาย : ประเทศไทยมีขีดความสามารถในการแข่งขันสูงขึ้น	ยุทธศาสตร์ด้านการพัฒนาและเสริมสร้างศักยภาพทรัพยากรมนุษย์ เป้าหมาย: สังคมไทยมีสภาพแวดล้อมที่เอื้อและสนับสนุนต่อการพัฒนาคนตลอดช่วงชีวิต	ยุทธศาสตร์ด้านการสร้างโอกาสและความเสมอภาคทางสังคม เป้าหมาย : สร้างความเป็นธรรมลดความเหลื่อมล้ำในทุกมิติ	ยุทธศาสตร์ด้านการสร้างการเติบโตบนคุณภาพชีวิตที่เป็นมิตรกับสิ่งแวดล้อม เป้าหมาย : อนุรักษ์และรักษาทรัพยากรธรรมชาติ สิ่งแวดล้อม และวัฒนธรรมให้คนรุ่นต่อไปได้ใช้อย่างยั่งยืน มีสมดุล

ตาราง 4 การวิเคราะห์ประเด็นการพัฒนาจังหวัดภายใต้แผนพัฒนาจังหวัดที่เป็นปัจจุบัน ที่สอดคล้องกับแผนแม่บทภายใต้ยุทธศาสตร์ชาติ

แผนแม่บทภายใต้ยุทธศาสตร์ชาติ				
ประเด็นการเกษตร ตัวชี้วัด : อัตราการขยายตัวของผลิตภัณฑ์มวลรวมในประเทศสาขาเกษตร (เฉลี่ยร้อยละ)	ประเด็นการท่องเที่ยว ตัวชี้วัด : สัดส่วนผลิตภัณฑ์มวลรวมในประเทศด้านการท่องเที่ยวต่อ ผลิตภัณฑ์มวลรวมในประเทศ (ร้อยละ) ตัวชี้วัด : อัตราส่วนรายได้จากการท่องเที่ยวของเมืองหลักและ เมืองรอง (สัดส่วน)	ประเด็นอุตสาหกรรมและบริการแห่งอนาคต ตัวชี้วัด : อัตราการขยายตัวของผลิตภัณฑ์มวลรวมในประเทศในสาขาอุตสาหกรรม (เฉลี่ยร้อยละ)	ประเด็นผู้ประกอบการและวิสาหกิจขนาดกลางและขนาดย่อมยุคใหม่ ตัวชี้วัด : สัดส่วนผลิตภัณฑ์มวลรวมของวิสาหกิจขนาดกลางและขนาดย่อมต่อผลิตภัณฑ์มวลรวมในประเทศ	ประเด็นโครงสร้างพื้นฐาน ระบบโลจิสติกส์ และดิจิทัล ตัวชี้วัด : อันดับความสามารถ ในการแข่งขันด้านโครงสร้างพื้นฐาน

ตาราง 4 การวิเคราะห์ประเด็นการพัฒนาจังหวัดภายใต้แผนพัฒนาจังหวัดที่เป็นปัจจุบัน ที่สอดคล้องกับแผนแม่บทภายใต้ยุทธศาสตร์ชาติ (ต่อ)

แผนแม่บทภายใต้ยุทธศาสตร์ชาติ			
<p>ประเด็นการพัฒนาศักยภาพคนตลอดช่วงชีวิต</p> <p>ตัวชี้วัด :</p> <p>ดัชนีการพัฒนามนุษย์ (ค่าคะแนน)</p>	<p>ประเด็นการพัฒนาการเรียนรู้</p> <p>ตัวชี้วัด :</p> <p>อันดับขีดความสามารถในการแข่งขันของประเทศด้านการศึกษา</p>	<p>ประเด็นการเสริมสร้างให้คนไทยมีสุขภาวะที่ดี</p> <p>ตัวชี้วัด :</p> <p>อายุคาดเฉลี่ยของการมีสุขภาพดี (อายุเฉลี่ย)</p>	<p>ประเด็นพื้นที่และเมืองน่าอยู่</p> <p>ตัวชี้วัด :</p> <p>มูลค่าการลงทุนในเมืองเป้าหมาย (เฉลี่ยร้อยละ)</p> <p>ตัวชี้วัด :</p> <p>สัดส่วน GPP per capita ของจังหวัดร้อยละ ๒๐ สุดท้ายที่รวยที่สุด ต่อ GPP per capita ของจังหวัดร้อยละ ๒๐ แรกที่จนที่สุด</p>

ตาราง 4 การวิเคราะห์ประเด็นการพัฒนาจังหวัดภายใต้แผนพัฒนาจังหวัดที่เป็นปัจจุบัน ที่สอดคล้องกับแผนแม่บทภายใต้ยุทธศาสตร์ชาติ (ต่อ)

แผนแม่บทภายใต้ยุทธศาสตร์ชาติ			
<p>ประเด็นการเติบโตที่ยั่งยืน</p> <p>ตัวชี้วัด :</p> <p>อันดับของประเทศด้านความยั่งยืนและคุณภาพสิ่งแวดล้อมในระดับโลก</p>	<p>ประเด็นการบริหารจัดการน้ำทั้งระบบ</p> <p>ตัวชี้วัด :</p> <p>ดัชนีความมั่นคงด้านน้ำของประเทศ (ระดับ/คะแนน)</p> <p>ตัวชี้วัด :</p> <p>สัดส่วนของน้ำคลอง และแหล่งน้ำธรรมชาติที่ไม่มีสิ่งรบกวนคุณภาพ (ร้อยละของแม่น้ำ ลำคลองและพื้นที่ชุ่มน้ำทั้งประเทศ)</p>	<p>ประเด็นความเสมอภาคและหลักประกันทางสังคม</p> <p>ตัวชี้วัด :</p> <p>สัดส่วนประชากรไทยทั้งหมด ที่ได้รับความคุ้มครองตาม มาตรการคุ้มครองทางสังคม อย่างน้อย ๙ กรณี ได้แก่ (๑) เจ็บป่วย (๒) คลอดบุตร (๓) ตาย (๔) ทุพพลภาพ/ พิการ (๕) เงินช่วยเหลือครอบครัวหรือบุตร (๖) ชราภาพ (๗) ว่างาน (๘) ผู้อยู่ใน อุปการะ และ (๙) การ บาดเจ็บจากการ ทำงาน (ร้อยละ)</p>	<p>ประเด็นความมั่นคง</p> <p>ตัวชี้วัด :</p> <p>ดัชนีวัดความสุขของประชากรไทย</p>

ตาราง 5 การวิเคราะห์ประเด็นการพัฒนาจังหวัดภายใต้แผนพัฒนาจังหวัดที่เป็นปัจจุบัน ที่สอดคล้องกับแผนการปฏิรูปประเทศ 13 ด้าน

แผนการปฏิรูปประเทศ 13 ด้าน		
ด้านเศรษฐกิจ เป้าหมาย: ยกระดับศักยภาพทางเศรษฐกิจของประเทศ	ด้านสังคม เป้าหมาย: ชุมชนในเขตเมืองมีความเข้มแข็งและมีโอกาสในการเข้าถึงสวัสดิการภาครัฐอย่างเท่าเทียม อันจะนำไปสู่ความเสมอภาคในสังคม	ด้านทรัพยากรธรรมชาติและสิ่งแวดล้อม เป้าหมาย: สิ่งแวดล้อมได้รับการดูแลรักษาอย่างเป็นระบบและมีประสิทธิภาพ เพื่อลดมลพิษและผลกระทบต่อสุขภาพของประชาชนและระบบนิเวศ เป้าหมาย : ทรัพยากรธรรมชาติได้รับการรักษาและฟื้นฟูให้มีความสมบูรณ์และยั่งยืนเป็นฐานการพัฒนาประเทศทั้งทางเศรษฐกิจ สังคม และสิ่งแวดล้อม

ตาราง 5 การวิเคราะห์ประเด็นการพัฒนาจังหวัดภายใต้แผนพัฒนาจังหวัดที่เป็นปัจจุบัน ที่สอดคล้องกับแผนการปฏิรูปประเทศ 13 ด้าน (ต่อ)

แผนการปฏิรูปประเทศ 13 ด้าน		
ด้านสาธารณสุข เป้าหมาย : ประชาชนมีความรอบรู้ด้านสุขภาวะ สามารถ ดูแลสุขภาพ มีพฤติกรรมสุขภาพที่พึงประสงค์ และสามารถป้องกันและลดโรคที่สามารถป้องกันได้ เกิดเป็นสังคมบ่มเพาะจิตสำนึกการมีสุขภาพดีสูงขึ้น	ด้านการศึกษา เป้าหมาย : ผู้เรียนทุกกลุ่มวัยได้รับ การศึกษาที่มีคุณภาพตามมาตรฐานสากล มีทักษะที่ จำเป็นของโลกอนาคต สามารถในการแก้ปัญหา ปรับตัว สื่อสาร และ ทำงานร่วมกับผู้อื่นได้อย่างมีประสิทธิภาพ มีวินัย มีนิสัยใฝ่เรียนรู้อย่างต่อเนื่องตลอดชีวิต และ เป็นพลเมืองที่ดี รู้สิทธิและหน้าที่ มีความรับผิดชอบ และมีจิตสาธารณะ	ด้านวัฒนธรรม กีฬา แรงงาน และการพัฒนาทรัพยากรมนุษย์ เป้าหมาย : กำลังคนของประเทศไทยมีทักษะ ที่เอื้อต่อการสร้างผลผลิตภาพแรงงานและคุณภาพชีวิตที่ดี

ตาราง 6 การวิเคราะห์ประเด็นการพัฒนาจังหวัดภายใต้แผนพัฒนาจังหวัดที่เป็นปัจจุบัน ที่สอดคล้องกับ (ร่าง) แผนพัฒนาเศรษฐกิจและสังคมแห่งชาติ ฉบับที่ 13

(ร่าง) แผนพัฒนาเศรษฐกิจและสังคมแห่งชาติ ฉบับที่ 13					
หมวดหมู่ที่ 1 ไทยเป็นประเทศชั้นนำด้าน สินค้าเกษตรและเกษตร แปรรูปมูลค่าสูง	หมวดหมู่ที่ 2 ไทยเป็นจุดหมายของการ ท่องเที่ยวที่เน้นคุณภาพและ ความยั่งยืน	หมวดหมู่ที่ 8 ไทยมีพื้นที่และเมืองอัจฉริยะ ที่น่าอยู่ ปลอดภัย เติบโตได้ อย่างยั่งยืน	หมวดหมู่ที่ 9 ไทยมีความยากจนข้ามรุ่นลดลง และคนไทยทุกคนมีความคุ้มครอง ทางสังคมที่เพียงพอ เหมาะสม	หมวดหมู่ที่ 10 ไทยมีเศรษฐกิจหมุนเวียนและ สังคมคาร์บอนต่ำ	หมวดหมู่ที่ 12 ไทยมีกำลังคนสมรรถนะสูง มุ่งเรียนรู้อย่างต่อเนื่อง ตอบ โจทย์การพัฒนาแห่งอนาคต

ตาราง 7 การวิเคราะห์ประเด็นการพัฒนาจังหวัดภายใต้แผนพัฒนาจังหวัดที่เป็นปัจจุบัน ที่สอดคล้องกับเป้าหมายการพัฒนาที่ยั่งยืน (SDGs)

เป้าหมายการพัฒนาที่ยั่งยืน (SDGs)			
<p>เป้าหมาย (Goals) 1 ยุติความยากจนทุกรูปแบบในทุกที่</p> <p>เป้าประสงค์ (Targets) 1.1 ภายในปี 2573 ขจัดความยากจนขั้นรุนแรงทั้งหมด ซึ่งในปัจจุบันวัดจากคนที่มีความยากจนต่ำกว่า \$1.25 ต่อวัน</p> <p>เป้าประสงค์ (Targets) 1.2 ภายในปี 2573 ลดสัดส่วนชาย หญิง และเด็กในทุกช่วงวัย ที่อยู่ภายใต้ความยากจนในทุกระดับ ตามนิยามของแต่ละประเทศให้ลดลงอย่างน้อยครึ่งหนึ่ง</p>	<p>เป้าหมาย (Goals) 2 ยุติความหิวโหย บรรลุความมั่นคงทางอาหารและ ยุกระดับโภชนาการ และส่งเสริมเกษตรกรรมที่ยั่งยืน</p> <p>เป้าประสงค์ (Targets) 2.3 เพิ่มผลิตภาพทางการเกษตรและรายได้ของผู้ผลิตอาหารรายเล็ก โดยเฉพาะผู้หญิง คนพื้นเมือง เกษตรกรแบบครอบครัว คนเลี้ยงปศุสัตว์ ชาวประมง ให้เพิ่มขึ้นเป็น 2 เท่า โดยรวมถึงการเข้าถึงที่ดินและทรัพยากร และปัจจัยนำเข้าในการผลิต ความรู้ บริการทางการเงิน ตลาด และโอกาสสำหรับการเพิ่มมูลค่าและการจ้างงานนอกฟาร์ม อย่างปลอดภัยและเท่าเทียม ภายใน 2573</p>	<p>เป้าหมาย (Goals) 3 สร้างหลักประกันว่าคนมีชีวิตที่มีสุขภาพดีและส่งเสริมสวัสดิภาพสำหรับทุกคนในทุกวัย</p> <p>เป้าประสงค์ (Targets) 3.7 สร้างหลักประกันว่ามีการเข้าถึงบริการ ข้อมูล การให้การศึกษาเกี่ยวกับอนามัยเจริญพันธุ์โดยถ้วนหน้า รวมถึงการวางแผนครอบครัว และการผสมผสานอนามัยเจริญพันธุ์ในยุทธศาสตร์และแผนงานระดับชาติ ภายในปี 2573</p> <p>เป้าประสงค์ (Targets) 3.8 บรรลุการมีหลักประกันสุขภาพถ้วนหน้า รวมถึงการป้องกันความเสี่ยงทางการเงิน การเข้าถึงบริการ สาธารณสุขจำเป็นที่มีคุณภาพ และเข้าถึงยาและวัคซีนจำเป็นที่ปลอดภัย มีประสิทธิภาพ มีคุณภาพ และมีราคาที่สามารถซื้อหาได้</p>	<p>เป้าหมาย (Goals) 4 สร้างหลักประกันว่าทุกคนมีการศึกษาที่มีคุณภาพ อย่างครอบคลุมและเท่าเทียม และสนับสนุนโอกาสในการเรียนรู้ ตลอดชีวิต</p> <p>เป้าประสงค์ (Targets) 4.7 สร้างหลักประกันว่าผู้เรียนทุกคนได้รับความรู้ และทักษะที่จำเป็นสำหรับส่งเสริมการพัฒนาอย่างยั่งยืนรวมถึง การศึกษาสำหรับการพัฒนาอย่างยั่งยืนและการมีวิถีชีวิตที่ยั่งยืน สิทธิมนุษยชน ความเสมอภาคระหว่างเพศ การส่งเสริมวัฒนธรรมแห่งความสงบสุขและไม่ใช้ความรุนแรง การเป็นพลเมืองของโลก และความนิยมในความหลากหลายทางวัฒนธรรมและส่วนร่วมของวัฒนธรรมต่อการพัฒนาที่ยั่งยืนภายในปี 2573</p>

ตาราง 7 การวิเคราะห์ประเด็นการพัฒนาจังหวัดภายใต้แผนพัฒนาจังหวัดที่เป็นปัจจุบัน ที่สอดคล้องกับเป้าหมายการพัฒนาที่ยั่งยืน (SDGs) (ต่อ)

เป้าหมายการพัฒนาที่ยั่งยืน (SDGs)			
<p>เป้าหมาย (Goals) 8</p> <p>ส่งเสริมการเติบโตทางเศรษฐกิจที่ต่อเนื่อง ครอบคลุม และยั่งยืน การจ้างงานเต็มที่และมีผลิตภาพ และการมีงานที่เหมาะสมสำหรับทุกคน</p> <p>เป้าประสงค์ (Targets) 8.1</p> <p>ทำให้การเติบโตทางเศรษฐกิจต่อหัวประชากรมีความยั่งยืนตาม บริบทของประเทศ โดยเฉพาะอย่างยิ่งให้ผลิตภัณฑ์มวลรวมในประเทศ ของประเทศพัฒนาน้อยที่สุด มีการขยายตัวอย่างน้อยร้อยละ 7 ต่อปี</p>	<p>เป้าหมาย (Goals) 10</p> <p>ลดความไม่เสมอภาคภายในและระหว่างประเทศ</p> <p>เป้าประสงค์ (Targets) 10.2</p> <p>ให้อำนาจและส่งเสริมความครอบคลุมด้านสังคม เศรษฐกิจและ การเมืองสำหรับทุกคน โดยไม่คำนึงถึงอายุ เพศ ความบกพร่องทาง ร่างกาย เชื้อชาติ ชาติพันธุ์ แหล่งกำเนิด ศาสนา หรือสถานะทางเศรษฐกิจหรืออื่นๆ ภายในปี 2573</p> <p>เป้าประสงค์ (Targets) 10.3</p> <p>สร้างหลักประกันว่ามีโอกาสที่เท่าเทียม และลดความไม่เสมอภาคของผลลัพธ์ รวมถึงโดยการขจัด กฎหมาย นโยบาย และแนวปฏิบัติที่เลือกปฏิบัติและส่งเสริมการออกกฎหมาย นโยบายและการกระทำที่เหมาะสมในเรื่องนี้</p>	<p>เป้าหมาย (Goals) 15</p> <p>ปกป้อง พื้นฟู และสนับสนุนการใช้ระบบนิเวศบนบก อย่างยั่งยืน จัดการป่าไม้อย่างยั่งยืน ต่อสู้การกลายสภาพเป็น ทะเลทราย หยุดการเสื่อมโทรมของที่ดินและฟื้นสภาพกลับมาใหม่ และ หยุดการสูญเสียความหลากหลายทางชีวภาพ</p> <p>เป้าประสงค์ (Targets) 15.1</p> <p>สร้างหลักประกันว่าจะมีการอนุรักษ์ การฟื้นฟู และการใช้ระบบ นิเวศบนบกและในน้ำจัดในแผ่นดินรวมทั้งบริการทางระบบนิเวศอย่างยั่งยืน เฉพาะอย่างยิ่ง ป่าไม้ พื้นที่ชุ่มน้ำ ภูเขา และเขตแห้งแล้ง โดยเป็นไป ตามข้อบังคับ ภายใต้ความตกลงระหว่างประเทศ ภายในปี 2563</p> <p>เป้าประสงค์ (Targets) 15.2</p> <p>ส่งเสริมการดำเนินการด้านการบริหารจัดการป่าไม้ทุกประเภทอย่างยั่งยืน หยุดยั้งการตัดไม้ทำลายป่า ฟื้นฟูป่าที่เสื่อมโทรม และเพิ่มการปลูกป่าและฟื้นฟูป่าทั่วโลก ภายในปี 2563</p>	<p>เป้าหมาย (Goals) 16</p> <p>ส่งเสริมสังคมที่สงบสุขและครอบคลุมเพื่อการพัฒนาที่ยั่งยืน ให้ทุกคนเข้าถึงความยุติธรรม และสร้างสถาบัน ที่มีประสิทธิภาพ รับผิดชอบ และครอบคลุม ในทุกระดับ</p> <p>เป้าประสงค์ (Targets) 16.1</p> <p>ลดความรุนแรงทุกรูปแบบและอัตราการตายที่เกี่ยวข้องในทุกแห่งให้ลดลงอย่างมีนัยสำคัญ</p>

ตาราง 8 การวิเคราะห์ประเด็นการพัฒนาจังหวัดภายใต้แผนพัฒนาจังหวัดที่เป็นปัจจุบัน ที่สอดคล้องกับ (ร่าง) กรอบแผนพัฒนาภาคใต้ชายแดน (พ.ศ. 2566 – 2570)

(ร่าง) กรอบแผนพัฒนาภาคใต้ชายแดน (พ.ศ. 2566 – 2570)			
1. พัฒนาคุณภาพการผลิตและการแปรรูปเพื่อสร้างมูลค่าเพิ่มให้กับสินค้าเกษตรหลักของภาค	2. พัฒนาเมืองเศรษฐกิจชายแดนให้เป็นเมืองการค้าเมืองท่องเที่ยว และจุดเชื่อมโยงกับพื้นที่เศรษฐกิจของประเทศเพื่อนบ้านและอาเซียนตอนใต้ และพัฒนาเมืองยะลา ศูนย์กลางเศรษฐกิจของภาคใต้ชายแดน	3. ยกระดับคุณภาพชีวิต รายได้ การศึกษา สมรรถนะแรงงาน และสาธารณสุข เพื่อวิถีชีวิตที่ยั่งยืนและสันติสุข	4. อนุรักษ์และฟื้นฟูทรัพยากรธรรมชาติและสิ่งแวดล้อมเพื่อเป็นฐานการผลิตของภาคและการบริหารจัดการสิ่งแวดล้อมเพื่อลดความเสี่ยงจากภัยธรรมชาติ

ตาราง 9 การวิเคราะห์ประเด็นการพัฒนาจังหวัดภายใต้แผนพัฒนาจังหวัดที่เป็นปัจจุบัน ที่สอดคล้องกับ แผนพัฒนากลุ่มจังหวัดภาคใต้ชายแดน (พ.ศ. 2566 – 2570)

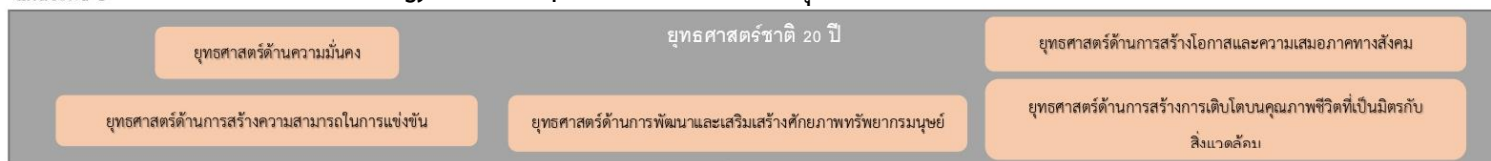
แผนพัฒนากลุ่มจังหวัดภาคใต้ชายแดน (พ.ศ. 2566 – 2570)			
1. พัฒนาคุณภาพการผลิตและการแปรรูปสินค้าเกษตรหลักของกลุ่มจังหวัด	2. พัฒนาและยกระดับการท่องเที่ยวระดับภูมิภาคให้มีคุณภาพอย่างยั่งยืนบนฐานอัตลักษณ์วัฒนธรรม	3. พัฒนาเศรษฐกิจและส่งเสริมอุตสาหกรรมการค้าชายแดน	4. ยกระดับคุณภาพชีวิต รายได้ การศึกษา สมรรถนะแรงงาน และสาธารณสุข เพื่อวิถีชีวิตที่ยั่งยืนและสันติสุข

ตาราง 10 การวิเคราะห์ประเด็นการพัฒนาจังหวัด ภายใต้แผนพัฒนาจังหวัดที่เป็นปัจจุบัน ที่สอดคล้องกับนโยบายและยุทธศาสตร์ต่าง ๆ ที่เกี่ยวข้องกับแผนพัฒนา
จังหวัดปัตตานี (พ.ศ. 2566 – 2570)

แผนพัฒนาจังหวัดปัตตานี (พ.ศ. 2566 – 2570)			
<p>ประเด็นการพัฒนา</p> <p>1. เพิ่มมูลค่าเศรษฐกิจฐานราก การเกษตรแบบยั่งยืนผลิตภัณฑ์ฮาลาลคุณภาพ เชื่อมโยงการท่องเที่ยว การค้า การบริการ พัฒนาโครงสร้างพื้นฐานและระบบสาธารณูปโภค</p> <p>ตัวชี้วัด: 1. อัตราการเปลี่ยนแปลงของสินค้าเกษตรที่ได้รับมาตรฐานการผลิต (GAP) (ร้อยละ) เพิ่มขึ้น</p> <p>2. อัตราการเปลี่ยนแปลงของมูลค่าการจำหน่ายผลิตภัณฑ์ฮาลาล (ร้อยละ) เพิ่มขึ้น</p> <p>3. อัตราการเปลี่ยนแปลงของรายได้จากการท่องเที่ยว (ร้อยละ) เพิ่มขึ้น</p> <p>4. จำนวนนักท่องเที่ยวและผู้มาเยือนจังหวัดปัตตานี (ร้อยละ) เพิ่มขึ้น</p> <p>5. ร้อยละของหมู่บ้านที่ถนนสายหลักใช้การได้ตลอดปี เพิ่มขึ้น</p> <p>6. อัตราการว่างงาน (ร้อยละ) ลดลง</p>	<p>ประเด็นการพัฒนา</p> <p>2. การพัฒนาสังคมและศักยภาพคนทุกช่วงวัย ชุมชนน่าอยู่ ทรัพยากรธรรมชาติและสิ่งแวดล้อมยั่งยืน</p> <p>ตัวชี้วัด: 1. สัดส่วนองค์กรชุมชนต่อประชากรแสนคน (แห่ง/แสนคน) เพิ่มขึ้น</p> <p>2. สัดส่วนปริมาณขยะที่กำจัดถูกต้องต่อปริมาณขยะที่เกิดขึ้น (ร้อยละ) เพิ่มขึ้น</p> <p>3. อัตราภาวะการมีงานทำของนักศึกษาที่จบการศึกษาระดับอาชีวศึกษา (ร้อยละ) เพิ่มขึ้น</p> <p>4. อัตราการศึกษาของนักเรียนมัธยมศึกษาตอนปลาย ในระดับปริญญาตรี (ร้อยละ) เพิ่มขึ้น</p> <p>5. อัตราเด็กอายุ 0-5 ปี สูงดีสมส่วน (ร้อยละ) เพิ่มขึ้น</p>	<p>ประเด็นการพัฒนา</p> <p>3. การลดความยากจนข้ามรุ่นและความเหลื่อมล้ำ ภายใต้บริบทสังคมพหุวัฒนธรรมเข้มแข็ง</p> <p>ตัวชี้วัด: 1. ร้อยละครัวเรือนที่มีปัญหาด้านรายได้ ลดลง</p> <p>2. ร้อยละของครัวเรือนยากจนที่เข้าถึงระบบคุ้มครองทางสังคมและระบบส่งต่อเพิ่มขึ้น</p> <p>3. ร้อยละของการออกกลางคันของนักเรียนในระดับการศึกษาขั้นพื้นฐานของครัวเรือนยากจนลดลง</p>	<p>ประเด็นการพัฒนา</p> <p>4. เสริมสร้างความมั่นคงและสังคมแห่งสันติสุข</p> <p>ตัวชี้วัด: 1. การแจ้งความคดีชีวิต ร่างกาย เพศ และคดีประทุษร้ายต่อทรัพย์สิน (ต่อแสนคน) ลดลง</p> <p>2. อัตราการฆ่าตัวตาย (ต่อแสนคน) ลดลง</p> <p>3. จำนวนเหตุการณ์ความไม่สงบในพื้นที่ (ครั้ง) ลดลง</p>

แผนระดับ 1

Strategy Road Map ความเชื่อมโยงตั้งแต่ยุทธศาสตร์ มาแผนพัฒนาจังหวัด



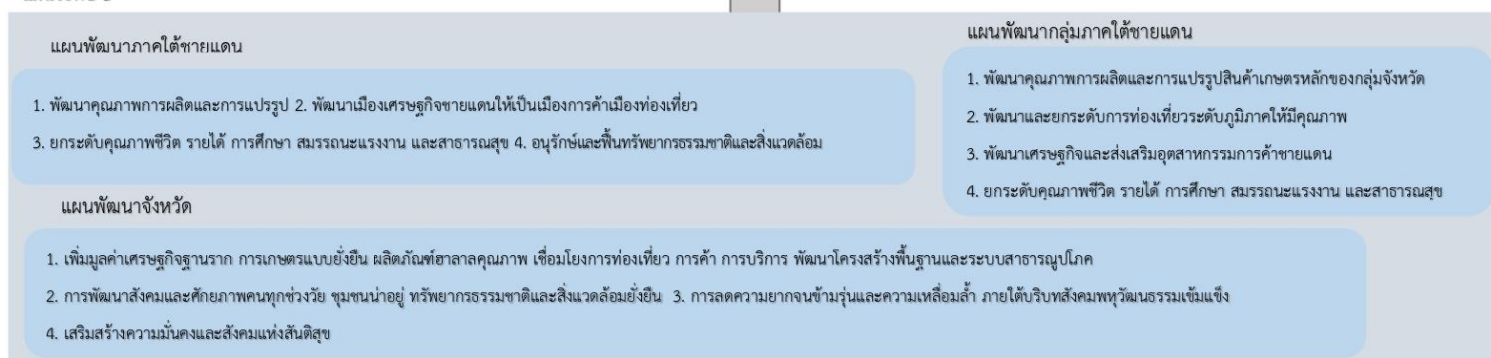
แผนระดับ 2



ตัวชี้วัดสากล



แผนระดับ 3



Generic Value Chain เรื่อง 1.ศูนย์กลางทางด้านการเกษตรแบบยั่งยืนที่มีคุณภาพและได้มาตรฐาน 2.ผลิตภัณฑ์ที่มีคุณภาพ มีมาตรฐานและเป็นมิตรกับสิ่งแวดล้อม 3.การท่องเที่ยวเชิงอนุรักษ์ (Eco Tourism) 4.การพัฒนาโครงสร้างพื้นฐานการคมนาคม และระบบโลจิสติกส์เพื่อยกระดับการพัฒนาเศรษฐกิจ 5.ศักยภาพคนทุกช่วงวัย 6.การเรียนรู้อย่างต่อเนื่องตลอดชีวิต 7.การเสริมสร้างสุขภาวะที่ดี 8.การจัดการขยะมูลฝอย 9.การลดความยากจนและความเหลื่อมล้ำ 10.การเสริมสร้างความมั่นคงและสังคมแห่งสันติสุข **พร้อมทั้งทบทวนรายการข้อมูลสถิติตามแผนพัฒนาสถิติระดับจังหวัดฉบับที่ผ่านมา**

ภาพ 6 การเชื่อมโยงยุทธศาสตร์ระดับประเทศสู่แผนพัฒนาจังหวัดปัตตานี (พ.ศ. 2566 – 2570)

2.3 การวิเคราะห์สถานการณ์ แนวโน้ม การพัฒนาในระดับจังหวัด

การวิเคราะห์สถานการณ์ แนวโน้ม การพัฒนาในระดับจังหวัด โดยศึกษาจากตัวชี้วัดการพัฒนาระดับจังหวัดและกลุ่มจังหวัด¹⁹ เดือนกรกฎาคม ปี 2564 ของสำนักงานสภาพัฒนาการเศรษฐกิจและสังคมแห่งชาติที่ดำเนินการตามมติคณะรัฐมนตรีเมื่อวันที่ 30 กันยายน 2558 ที่เห็นชอบให้ส่วนราชการนำตัวชี้วัดการพัฒนาระดับจังหวัดและกลุ่มจังหวัดพิจารณาใช้ประโยชน์ในการกำหนดแผนงานโครงการและงบประมาณลงสู่พื้นที่ เพื่อให้เกิดการบูรณาการขับเคลื่อนระหว่างจังหวัด กลุ่มจังหวัด และส่วนราชการ เป็นไปอย่างมีประสิทธิภาพ



แนวคิดการจัดทำตัวชี้วัดการพัฒนาระดับจังหวัดและกลุ่มจังหวัดเป็นการพัฒนาเครื่องมือที่ใช้วัดสถานะการพัฒนาพื้นที่จังหวัดและกลุ่มจังหวัดเชิงเปรียบเทียบ โดยมีเงื่อนไขข้อมูลที่ทำตัวชี้วัดจะต้องมีการจัดเก็บครอบคลุมทั้ง 76 จังหวัด และจัดเก็บอย่างต่อเนื่องทุกปีหรือปีเว้นปี สำหรับการดำเนินการในปี 2564 ได้นำเป้าหมายการพัฒนาที่ยั่งยืน (Sustainable Development Goals: SDGs) มาปรับใช้เป็นกรอบในการปรับปรุงตัวชี้วัดการพัฒนาระดับจังหวัด เพื่อให้จังหวัดมีข้อมูลตัวชี้วัดที่สะท้อนระดับการพัฒนาในพื้นที่และสอดคล้องกับเป้าหมายการจัดทำตัวชี้วัด SDGs ในระดับพื้นที่ของประเทศ โดยได้จัดทำข้อมูลเป็นอนุกรมตั้งแต่ปี 2558 – 2562 นำเสนอ

ผลการเปรียบเทียบการพัฒนาในระดับภาพรวม ระดับรายตัวชี้วัด และระดับจังหวัดและกลุ่มจังหวัด ในรูปแบบที่ กราฟแท่งเปรียบเทียบ 5 ปี และกราฟใยแมงมุม รวมทั้งตารางข้อมูล เปรียบเทียบ 5 ปีในแต่ละตัวชี้วัดเทียบกับค่ากลางของประเทศ

โดยที่จังหวัด กลุ่มจังหวัดสามารถใช้ตัวชี้วัดชุดใหม่นี้ เป็นเครื่องมือในการวิเคราะห์เปรียบเทียบผลการพัฒนาและแนวโน้มของประเด็นปัญหาในพื้นที่ได้อย่างต่อเนื่อง และนำไปใช้ประกอบการวางแผนและจัดทำแผนพัฒนาจังหวัด และกลุ่มจังหวัด และกำหนดแผนงานโครงการอย่างสอดคล้อง รวมทั้งส่วนราชการสามารถนำตัวชี้วัดไปใช้ประโยชน์ในการวิเคราะห์และชี้พื้นที่เป้าหมายการพัฒนาในระดับจังหวัดและกลุ่มจังหวัดในส่วนที่เกี่ยวกับภารกิจเพื่อกำหนดโครงการและงบประมาณได้ชัดเจนยิ่งขึ้น

มติคณะรัฐมนตรี เมื่อวันที่ 25 ตุลาคม 2559 เห็นชอบให้กระทรวงมหาดไทย (มท.) มีกลไกการขับเคลื่อนเป้าหมายการพัฒนาที่ยั่งยืนในระดับพื้นที่ และมติคณะรัฐมนตรี เมื่อวันที่ 24 มีนาคม 2563 รับทราบผลการประชุมคณะกรรมการเพื่อการพัฒนาที่ยั่งยืน (กพย.) ครั้งที่ 1/2562 เมื่อวันที่ 19 ธันวาคม 2562 โดยที่ประชุมเห็นชอบหลักการร่างแผนการขับเคลื่อนเป้าหมายการพัฒนาที่ยั่งยืน (SDGs) สำหรับประเทศไทย

ทั้งนี้ ตัวชี้วัดการพัฒนาระดับจังหวัด (Common Indicators) ชุดใหม่ มีการจัดกลุ่มข้อมูลตัวชี้วัดตามกรอบเป้าหมายการพัฒนาที่ยั่งยืน 5 มิติ (5P) ได้แก่ มิติการพัฒนาคน (People) มิติเศรษฐกิจและความมั่งคั่ง (Prosperity) มิติสิ่งแวดล้อม (Planet) มิติสันติภาพและยุติธรรม (Peace) และมิติความเป็นหุ้นส่วนการพัฒนา (Partnership) ประกอบด้วยตัวชี้วัดในแต่ละมิติดังนี้

¹⁹ ที่มา: https://www.nesdc.go.th/ewt_news.php?nid=11594&filename=index

- 1) มิติการพัฒนาคน (People)
 - 1.1) ร้อยละของประชากรที่อยู่ใต้เส้นความยากจน (ร้อยละ)
 - 1.2) ร้อยละของทารกแรกเกิดที่มีน้ำหนักต่ำกว่าเกณฑ์ (ร้อยละทารกเกิดมีชีพ)
 - 1.3) ร้อยละของประชากรที่เจ็บป่วยที่เป็นผู้ป่วยใน (ร้อยละ)
 - 1.4) อัตราส่วนประชากรต่อแพทย์ (คน/แพทย์)
 - 1.5) อัตราการเข้าเรียนรวมระดับมัธยมศึกษาตอนปลายและอาชีวศึกษา (ร้อยละ)
 - 1.6) จำนวนปีการศึกษาเฉลี่ยประชากรไทย อายุ 15-39 ปี (ปี)
 - 1.7) ค่าเฉลี่ยคะแนน O-net มัธยมศึกษาตอนปลาย (คะแนน)
- 2) มิติเศรษฐกิจและความมั่งคั่ง (Prosperity)
 - 2.1) อัตราการเปลี่ยนแปลงของรายได้เฉลี่ยของครัวเรือนในจังหวัด (ร้อยละ)
 - 2.2) อัตราการเปลี่ยนแปลงของผลิตภัณฑ์มวลรวมจังหวัด (ร้อยละ)
 - 2.3) อัตราการว่างงาน (ร้อยละ)
 - 2.4) อัตราส่วนหนี้เฉลี่ยต่อรายได้เฉลี่ยของครัวเรือน (เท่า)
 - 2.5) ผลผลิตภาพแรงงาน (บาท/คน)
 - 2.6) สัดส่วนปริมาณการใช้ไฟฟ้าภาคครัวเรือนต่อประชากร (kw-ชั่วโมง/คน)
 - 2.7) สัดส่วนปริมาณน้ำมันเชื้อเพลิงในภาคอุตสาหกรรมต่อ GPP ภาคอุตสาหกรรม (ลิตร/ล้านบาท)
 - 2.8) ร้อยละผู้อยู่ในระบบประกันสังคมต่อกำลังแรงงาน (ร้อยละ)
 - 2.9) ร้อยละของครัวเรือนที่มีบ้านและที่ดินเป็นของตนเอง (ร้อยละ)
 - 2.10) ร้อยละของหมู่บ้านที่ถนนสายหลักใช้การได้ตลอดปี (ร้อยละ)
 - 2.11) สัมประสิทธิ์การกระจายรายได้
- 3) มิติสิ่งแวดล้อม (Planet)
 - 3.1) อัตราการเปลี่ยนแปลงของพื้นที่ป่าไม้ในจังหวัด (ร้อยละ)
 - 3.2) สัดส่วนปริมาณขยะที่กำจัดถูกต้องต่อปริมาณขยะที่เกิดขึ้น (ร้อยละ)
 - 3.3) ร้อยละของครัวเรือนที่เข้าถึงน้ำประปา (ร้อยละ)
 - 3.4) ร้อยละของประชากรที่ประสบอุทกภัย (ร้อยละ)
 - 3.5) ร้อยละของประชากรที่ประสบภัยแล้ง (ร้อยละ)
- 4) มิติสันติภาพและยุติธรรม (Peace)
 - 4.1) การแจ้งความคดีชีวิต ร่างกาย เพศ และคดีประทุษร้ายต่อทรัพย์ (ต่อแสนคน)
 - 4.2) จำนวนของประชากรในเรือนจำ (ต่อแสนคน)
 - 4.3) จำนวนเจ้าหน้าที่ตำรวจ (ต่อแสนคน)
 - 4.4) อัตราการฆ่าตัวตาย (ต่อแสนคน)
 - 4.5) จำนวนผู้ถูกกักขังที่รอการพิพากษาในสัดส่วนของประชากรในเรือนจำ (ร้อยละ)

- 5) มิติความเป็นหุ้นส่วนการพัฒนา (Partnership)
 - 5.1) ร้อยละของประชากรที่เข้าถึงอินเทอร์เน็ต (ร้อยละ)
 - 5.2) ร้อยละของภาษีที่ท้องถิ่นจัดเก็บได้ต่อรายได้รวมที่ไม่รวมเงินอุดหนุนและเงินอุดหนุนเฉพาะกิจ (ร้อยละ)
 - 5.3) ความสามารถในการเบิกจ่ายงบประมาณของจังหวัด (ร้อยละ)
 - 5.4) สัดส่วนองค์กรชุมชนต่อประชากรแสนคน (แห่ง/แสนคน)

ทั้งนี้ จากรายงานตัวชี้วัดการพัฒนาระดับจังหวัดและกลุ่มจังหวัด เดือนกรกฎาคม พ.ศ. 2564 ของสำนักงานสภาพัฒนาการเศรษฐกิจและสังคมแห่งชาติ สามารถสรุปได้ดังนี้ (ภาคผนวก ข)

1. ดัชนีรวมการพัฒนาจังหวัดปัตตานี

ค่าดัชนีการพัฒนา²⁰ของจังหวัดมีค่ามากแสดงว่าจังหวัดมีการพัฒนาที่ดี (ลำดับที่มาก แสดงว่ามีระดับการพัฒนาที่ดี นั่นคือ ลำดับที่ 1 มีการพัฒนาน้อยที่สุด ลำดับที่ 76 มีการพัฒนามากที่สุด) เห็นได้จากข้อมูลปี 2562 ที่ใช้ในการวิเคราะห์ พบว่า

1.1 การเปรียบเทียบค่าดัชนีระหว่างจังหวัด

- 1.1.1 ดัชนีรวมการพัฒนาจังหวัดปัตตานี มีค่าเท่ากับ 41.92 เป็นลำดับที่ 2 ของประเทศ ซึ่งต่ำกว่าค่ากลางของประเทศ²¹ (ดัชนี = 52.87)
- 1.1.2 ดัชนีด้านการพัฒนาคน (People) มีค่าเท่ากับ 36.89 เป็นลำดับที่ 1 ของประเทศ ซึ่งต่ำกว่าค่ากลางของประเทศ (ดัชนี = 63.20)
- 1.1.3 ดัชนีด้านเศรษฐกิจและความมั่งคั่ง (Prosperity) มีค่าเท่ากับ 47.23 เป็นลำดับที่ 20 ของประเทศ ซึ่งต่ำกว่าค่ากลางของประเทศ (ดัชนี = 50.03)
- 1.1.4 ดัชนีด้านสิ่งแวดล้อม (Planet) มีค่าเท่ากับ 39.81 เป็นลำดับที่ 3 ของประเทศ ซึ่งต่ำกว่าค่ากลางของประเทศ (ดัชนี = 50.92)
- 1.1.5 ดัชนีด้านสันติภาพและยุติธรรม (Peace) มีค่าเท่ากับ 75.26 เป็นลำดับที่ 74 ของประเทศ ซึ่งสูงกว่าค่ากลางของประเทศ (ดัชนี = 63.45)
- 1.1.6 ดัชนีด้านความเป็นหุ้นส่วนพัฒนา (Partnership) มีค่าเท่ากับ 24.81 เป็นลำดับที่ 2 ของประเทศ ซึ่งต่ำกว่าค่ากลางของประเทศ (ดัชนี = 44.68)

1.2 การเปรียบเทียบค่าดัชนีระหว่างปี

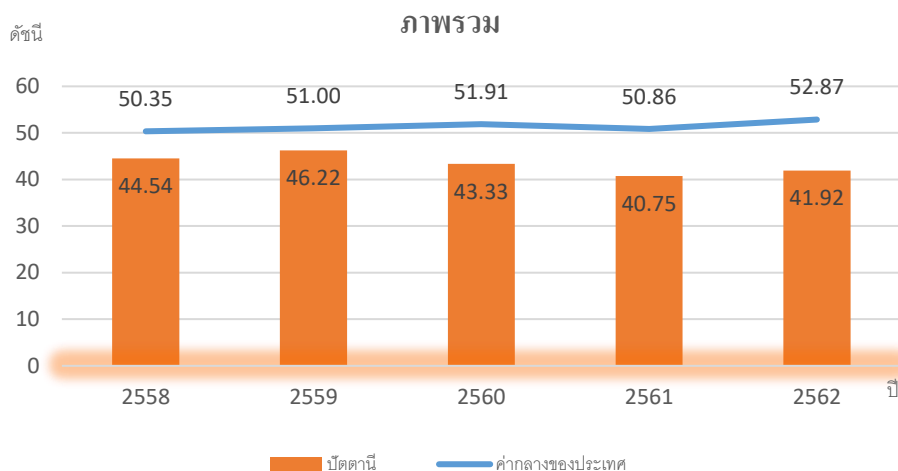
ดัชนีรวมการพัฒนาจังหวัดปัตตานีปี 2562 มีค่าสูงกว่าปี 2561 และเมื่อพิจารณาในแต่ละมิติการพัฒนา พบว่า ในปี 2562 มิติการพัฒนาคน (People) มิติสันติภาพและยุติธรรม (Peace) และมิติความ

²⁰ การคำนวณดัชนีการพัฒนาระดับจังหวัด

- ดัชนีย่อย คำนวณจากค่าเฉลี่ยเลขคณิต (Arithmetic Mean) จากข้อมูลตัวชี้วัดในแต่ละมิติ
- ดัชนีรวม คำนวณจากค่าเฉลี่ยแบบเรขาคณิต (Geometric Mean) จากดัชนีย่อยทั้ง 5 ด้าน

²¹ ค่ากลางของประเทศ คำนวณจากค่ามัธยฐาน (Median) ของดัชนีผสม (Composite Index) ค่าดัชนีรวม หรือดัชนีย่อยในแต่ละมิติ

เป็นหุ้นส่วนพัฒนา (Partnership) มีค่าดัชนีสูงกว่าปี 2561 ส่วนมิติเศรษฐกิจและความมั่งคั่ง (Prosperity) และมิติสิ่งแวดล้อม (Planet) มีค่าดัชนีในปี 2562 ต่ำกว่า ปี 2561



ภาพ 7 ดัชนีการพัฒนาภาพรวมของจังหวัดปัตตานีเทียบกับค่ากลางประเทศ

* ที่มา : ข้อมูลจากตัวชี้วัดการพัฒนาระดับจังหวัดและกลุ่มจังหวัด เดือนกรกฎาคม ปี 2564, สำนักงานสภาพัฒนาการเศรษฐกิจและสังคมแห่งชาติ

2. ดัชนีด้านการพัฒนาคน (People)

ค่าดัชนีการพัฒนามีค่ามากแสดงว่าจังหวัดมีการพัฒนาที่ดี ตามข้อมูลสถิติในปี 2562 พบว่า

2.1 การเปรียบเทียบค่าดัชนีระหว่างจังหวัด ปี 2562 ดัชนีด้านการพัฒนาคน (People) มีค่าเท่ากับ 36.89 เป็นลำดับที่ 1 ของประเทศ ซึ่งต่ำกว่าค่ากลางของประเทศ (ดัชนี = 63.20) ในขณะที่ ดัชนีด้านการพัฒนาคน (People) ปี 2562 (ดัชนี = 36.89) สูงกว่าปี 2561 (ดัชนี = 33.45)

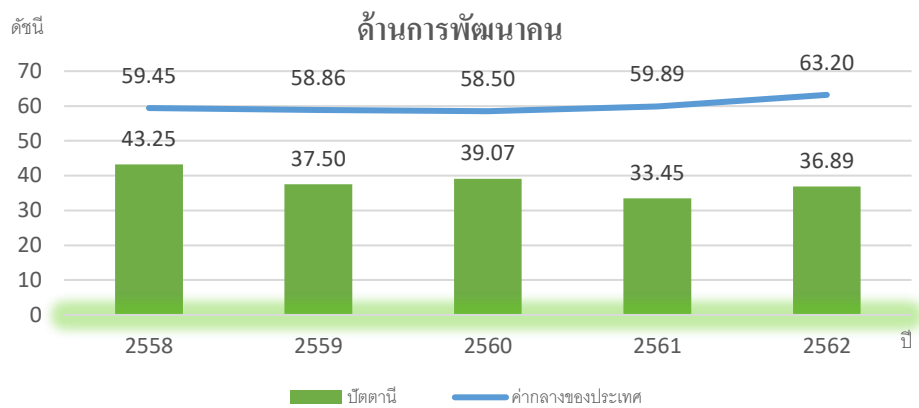
2.2 การเปรียบเทียบค่าดัชนีระหว่างปี

ดัชนีด้านการพัฒนาคน (People) จังหวัดปัตตานีปี 2562 มีค่าสูงกว่าปี 2561 เมื่อพิจารณาค่าตัวชี้วัดการพัฒนา ในปี 2562 เทียบกับปี 2561 พบว่า ตัวชี้วัดที่มีการพัฒนาที่ดีขึ้น ได้แก่

- ตัวชี้วัด PP_02 ร้อยละของทารกแรกเกิดที่มีน้ำหนักต่ำกว่าเกณฑ์
- ตัวชี้วัด PP_05 อัตราการเข้าเรียนรวมระดับมัธยมศึกษาตอนปลายและอาชีวศึกษา (ร้อยละ)
- ตัวชี้วัด PP_07 ค่าเฉลี่ยคะแนน o-net มัธยมศึกษาตอนปลาย (คะแนน)

ในขณะเดียวกันตัวชี้วัดที่ต้องมีการพัฒนาให้ดีขึ้นต่อไป ได้แก่

- ตัวชี้วัด PP_01 ร้อยละของประชากรที่อยู่ใต้เส้นความยากจน (ร้อยละ)
- ตัวชี้วัด PP_03 ร้อยละของประชากรที่เจ็บป่วยที่เป็นผู้ป่วยใน (ร้อยละ)
- ตัวชี้วัด PP_04 อัตราส่วนประชากรต่อแพทย์ (คน/แพทย์)
- ตัวชี้วัด PP_06 จำนวนปีการศึกษาเฉลี่ยประชากรไทยอายุ 15-59 ปี (ปี)



ภาพ 8 ดัชนีด้านการพัฒนาคน (People) ของจังหวัดปัตตานีเทียบกับค่ากลางประเทศ

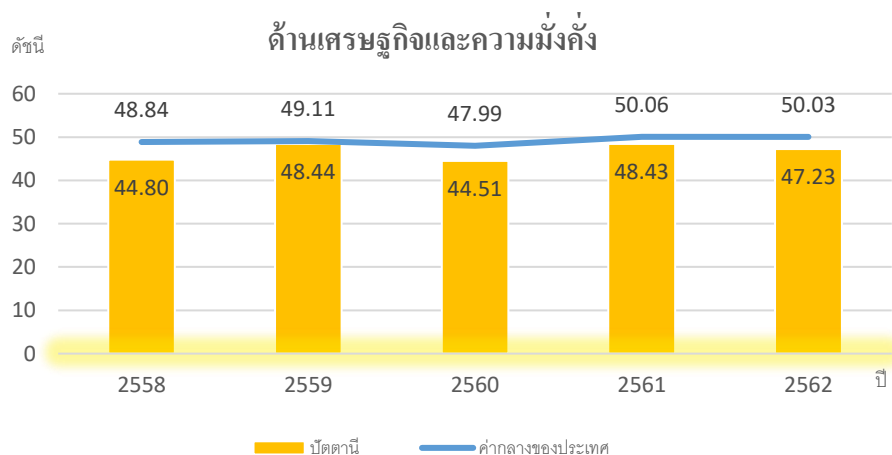
* ที่มา : ข้อมูลจากตัวชี้วัดการพัฒนาระดับจังหวัดและกลุ่มจังหวัด เดือนกรกฎาคม ปี 2564 ของสำนักงานสภาพัฒนาการเศรษฐกิจและสังคมแห่งชาติ

นั่นคือ จังหวัดปัตตานีมีการพัฒนาคนที่ดีขึ้นจากปีที่ผ่านมา และยังคงต้องการการพัฒนาเพิ่มขึ้นเมื่อเทียบกับภาพรวมของประเทศ ทั้งในเรื่องปัญหาความยากจนของประชากร ปัญหาการเจ็บป่วยของผู้ป่วยใน ปัญหาสัดส่วนประชากรต่อแพทย์ รวมถึงปัญหาทางการศึกษาของประชากรในวัยเรียน เพื่อให้จังหวัดมีการพัฒนาด้านคนให้เป็นไปในทิศทางที่ดีขึ้นและยั่งยืนต่อไป

3. ด้านเศรษฐกิจและความมั่งคั่ง (Prosperity)

ค่าดัชนีการพัฒนามีค่าน้อยแสดงว่าจังหวัดยังต้องมีการพัฒนาที่ดี ตามข้อมูลสถิติในปี 2562 พบว่า

3.1 การเปรียบเทียบค่าดัชนีระหว่างจังหวัด ปี 2562 ด้านเศรษฐกิจและความมั่งคั่ง (Prosperity) มีค่าเท่ากับ 47.23 เป็นลำดับที่ 20 ของประเทศ ซึ่งต่ำกว่าค่ากลางของประเทศ (ดัชนี = 50.03) โดยที่มีค่าน้อยกว่าปี 2561 (ดัชนี = 48.43)



ภาพ 9 ดัชนีการพัฒนาด้านเศรษฐกิจและความมั่งคั่ง (Prosperity) ของจังหวัดปัตตานีเทียบกับค่ากลางประเทศ

* ที่มา : ข้อมูลจากตัวชี้วัดการพัฒนาระดับจังหวัดและกลุ่มจังหวัด เดือนกรกฎาคม ปี 2564 ของสำนักงานสภาพัฒนาการเศรษฐกิจและสังคมแห่งชาติ

3.2 การเปรียบเทียบค่าดัชนีระหว่างปี

ดัชนีด้านเศรษฐกิจและความมั่งคั่ง (Prosperity) จังหวัดปัตตานีปี 2562 มีค่าต่ำกว่าปี 2561 เมื่อพิจารณาอัตราการเปลี่ยนแปลงตัวชี้วัด ในปี 2562 เทียบกับปี 2561 พบว่า ตัวชี้วัดที่มีการพัฒนาที่ดีขึ้น ได้แก่

- ตัวชี้วัด PT_01 อัตราการเปลี่ยนแปลงของรายได้เฉลี่ยของครัวเรือนในจังหวัด (ร้อยละ)
- ตัวชี้วัด PT_04 อัตราส่วนหนี้เฉลี่ยต่อรายได้เฉลี่ยของครัวเรือน (เท่า)
- ตัวชี้วัด PT_06 สัดส่วนปริมาณการใช้ไฟฟ้าภาคครัวเรือนต่อประชากร (kw-ชั่วโมง/คน)
- ตัวชี้วัด PT_07 สัดส่วนปริมาณน้ำมันเชื้อเพลิงในภาคอุตสาหกรรมต่อ GPPภาคอุตสาหกรรม (ลิตร/ล้านบาท)
- ตัวชี้วัด PT_08 ร้อยละผู้อยู่ในระบบประกันสังคมต่อกำลังแรงงาน (ร้อยละ)
- ตัวชี้วัด PT_09 ร้อยละของครัวเรือนที่มีบ้านและที่ดินเป็นของตนเอง (ร้อยละ)
- ตัวชี้วัด PT_10 ร้อยละของหมู่บ้านที่ถนนสายหลักใช้การได้ตลอดปี (ร้อยละ) และ
- ตัวชี้วัด PT_11 สัมประสิทธิ์การกระจายรายได้

ในขณะที่ตัวชี้วัดที่ต้องมีการพัฒนาให้ดีขึ้นต่อไป ได้แก่

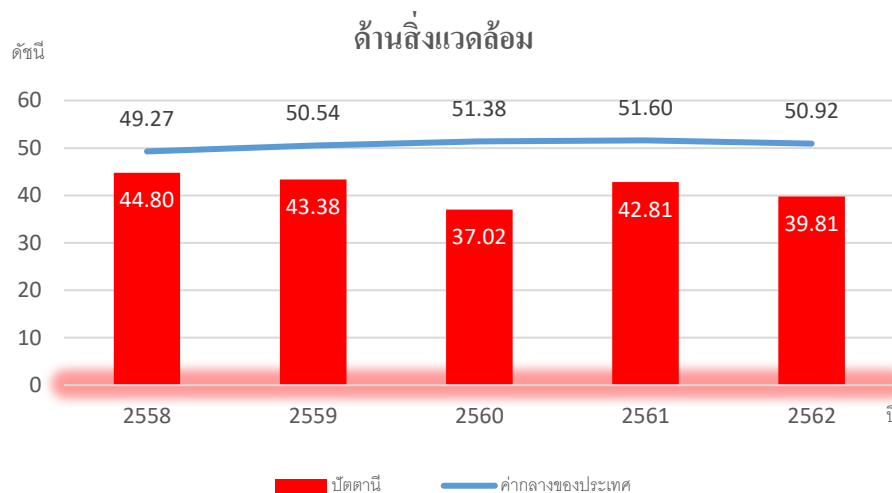
- ตัวชี้วัด PT_02 อัตราการเปลี่ยนแปลงของผลิตภัณฑ์มวลรวมจังหวัด (ร้อยละ)
- ตัวชี้วัด PT_03 อัตราการว่างงาน (ร้อยละ)
- ตัวชี้วัด PT_05 ผลผลิตภาพแรงงาน (บาท/คน)

นั่นคือ จังหวัดปัตตานีมีการพัฒนาด้านเศรษฐกิจและความมั่งคั่งที่ดีขึ้นจากปีที่ผ่านมา และยังคงต้องการการพัฒนาเพิ่มขึ้นด้านการเปลี่ยนแปลงของผลิตภัณฑ์มวลรวมจังหวัด ด้านการว่างงาน และด้านผลิตภาพแรงงาน

4. ด้านสิ่งแวดล้อม (Planet)

ค่าดัชนีการพัฒนามีค่าน้อยแสดงจังหวัดยังต้องมีการพัฒนาที่ดี ตามข้อมูลสถิติในปี 2562 พบว่า

4.1 การเปรียบเทียบค่าดัชนีระหว่างจังหวัด ปี 2562 ด้านสิ่งแวดล้อม (Planet) มีค่าเท่ากับ 39.81 เป็นลำดับที่ 3 ของประเทศ ซึ่งต่ำกว่าค่ากลางของประเทศ (ดัชนี = 50.92) และมีค่าต่ำกว่าปี 2561 (ดัชนี = 42.81) ซึ่งค่าดัชนีของปี 2562 และปี 2561 มีค่าต่ำกว่าค่ากลางของประเทศ (ปี 2562 ดัชนี = 50.92 ปี 2561 ดัชนี = 51.60) นั่นคือ มีการพัฒนาด้านสิ่งแวดล้อม (Planet) ต่ำกว่าปีที่ผ่านมา แต่ยังคงสถานการณ์พัฒนาเป็นไปในทิศทางที่ดีเมื่อเทียบกับภาพรวมของประเทศ



ภาพ 10 ดัชนีการพัฒนาด้านสิ่งแวดล้อม (Planet) ของจังหวัดปัตตานีเทียบกับค่ากลางประเทศ

* ที่มา: ข้อมูลจากตัวชี้วัดการพัฒนาระดับจังหวัดและกลุ่มจังหวัด เดือนกรกฎาคม ปี 2564 ของสำนักงานสภาพัฒนาการเศรษฐกิจและสังคมแห่งชาติ

4.2 การเปรียบเทียบค่าดัชนีระหว่างปี

ดัชนีด้านสิ่งแวดล้อม (Planet) จังหวัดปัตตานีปี 2562 มีค่าต่ำกว่าปี 2561 เมื่อพิจารณาอัตราการเปลี่ยนแปลงตัวชี้วัด ในปี 2562 เทียบกับปี 2561 พบว่า ตัวชี้วัดที่มีการพัฒนาที่ดีขึ้น คือ PN_02 สัดส่วนปริมาณขยะที่กำจัดถูกต้องต่อปริมาณขยะที่เกิดขึ้น (ร้อยละ) PN_03 ร้อยละของครัวเรือนที่เข้าถึงน้ำประปา (ร้อยละ) และ PN_04 ร้อยละของประชากรที่ประสบอุทกภัย (ร้อยละ) ขณะเดียวกันตัวชี้วัดที่ต้องมีการพัฒนาให้ดีขึ้นต่อไป ได้แก่

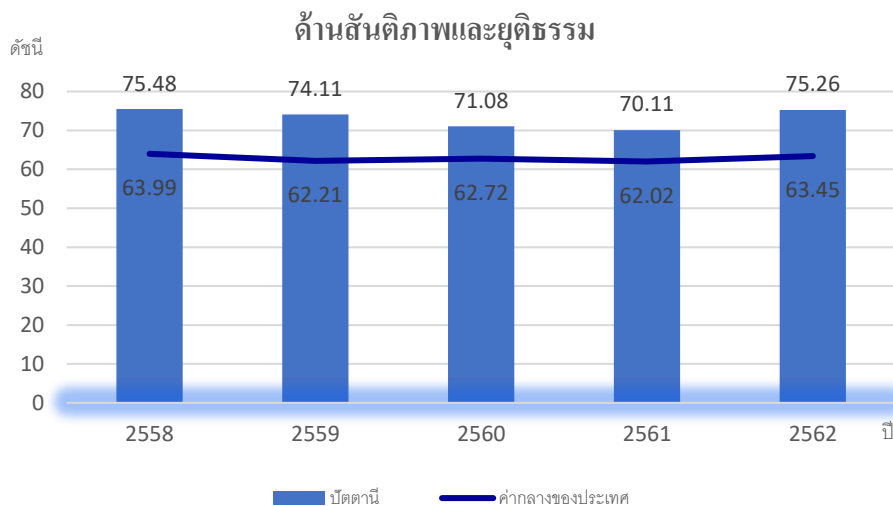
- ตัวชี้วัด PN_01 อัตราการเปลี่ยนแปลงของพื้นที่ป่าไม้ในจังหวัด (ร้อยละ)

ตัวชี้วัด ในขณะที่ไม่มีข้อมูลปี 2562 ในการเปรียบเทียบข้อมูล จำนวน 1 ตัวชี้วัด ได้แก่ และตัวชี้วัด PN_05 ร้อยละของประชากรที่ประสบภัยแล้ง (ร้อยละ) นั่นคือ จังหวัดปัตตานีมีค่าดัชนีการพัฒนาด้านสิ่งแวดล้อมที่ต่ำกว่าปีที่ผ่านมา ดังนั้น จึงต้องการการพัฒนาเพื่อเพิ่มพื้นที่ป่าไม้ การบริหารจัดการขยะ การเข้าถึงน้ำประปา รวมถึงการบริหารจัดการภัยพิบัติ (อุทกภัย และภัยแล้ง)

5. ด้านสันติภาพและยุติธรรม (Peace)

ค่าดัชนีการพัฒนามีค่ามากแสดงจังหวัดมีการพัฒนาที่ดี ตามข้อมูลสถิติในปี 2562 พบว่า

5.1 การเปรียบเทียบค่าดัชนีระหว่างจังหวัด ปี 2562 ด้านสันติภาพและยุติธรรม (Peace) มีค่าเท่ากับ 75.26 เป็นลำดับที่ 74 ของประเทศ ซึ่งสูงกว่าค่ากลางของประเทศ (ดัชนี = 63.45) ซึ่งมีค่าสูงกว่าปี 2561 (ดัชนี = 70.11) ซึ่งค่าดัชนีของปี 2562 และปี 2561 มีค่าสูงกว่าค่ากลางของประเทศ (ปี 2562 ดัชนี = 63.45 ปี 2561 ดัชนี = 62.02) นั่นคือ จังหวัดปัตตานีมีการพัฒนาด้านสันติภาพและยุติธรรม (Peace) สูงกว่าปีที่ผ่านมา



ภาพ 11 ดัชนีการพัฒนาด้านสันติภาพและยุติธรรม (Peace) ของจังหวัดปัตตานีเทียบกับค่ากลางประเทศ

* ที่มา: ข้อมูลจากตัวชี้วัดการพัฒนาระดับจังหวัดและกลุ่มจังหวัด เดือนกรกฎาคม ปี 2564 ของสำนักงานสภาพัฒนาการเศรษฐกิจและสังคมแห่งชาติ

5.2 การเปรียบเทียบค่าดัชนีระหว่างปี

ดัชนีด้านสันติภาพและยุติธรรม (Peace) จังหวัดปัตตานีปี 2562 มีสูงกว่าปี 2561 (ดัชนี = 70.11) เมื่อพิจารณาอัตราการเปลี่ยนแปลงตัวชี้วัด ในปี 2562 เทียบกับปี 2561 พบว่า ตัวชี้วัดที่มีการพัฒนาที่ดีขึ้น ได้แก่ ตัวชี้วัด PC_02 จำนวนของประชากรในเรือนจำ (ต่อแสนคน) ตัวชี้วัด PC_03 จำนวนเจ้าหน้าที่ตำรวจ (ต่อแสนคน) ในขณะเดียวกันตัวชี้วัดที่ต้องมีการพัฒนาให้ดีขึ้นต่อไป ได้แก่

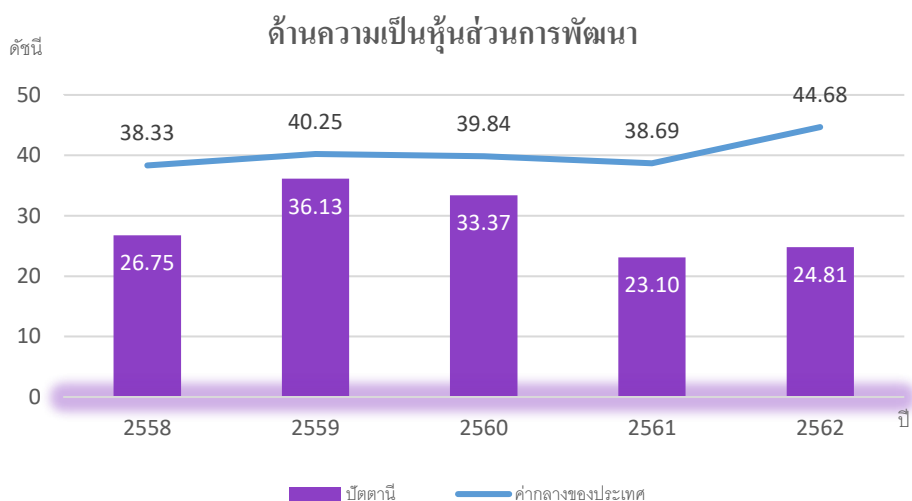
- ตัวชี้วัด PC_01 การแจ้งความคดีชีวิต ร่างกาย เพศ และคดีประทุษร้ายต่อทรัพย์สิน (ต่อแสนคน)
- ตัวชี้วัด PC_04 อัตราการฆ่าตัวตาย (ต่อแสนคน)
- ตัวชี้วัด PC_05 จำนวนผู้ถูกกักขังที่รอการพิพากษาในสัดส่วนของประชากรในเรือนจำ (ร้อยละ)

นั่นคือ จังหวัดปัตตานีมีค่าดัชนีการพัฒนาด้านสันติภาพและยุติธรรม ที่สูงกว่าปีที่ผ่านมา และสูงกว่าค่ากลางของประเทศ จังหวัดปัตตานีมีการพัฒนาสันติภาพและยุติธรรมไปในทิศทางที่ดีขึ้นจากปีที่ผ่านมา

6. ด้านความเป็นหุ้นส่วนพัฒนา (Partnership)

ค่าดัชนีการพัฒนามีค่ามากแสดงจังหวัดมีการพัฒนาที่ดี ตามข้อมูลสถิติในปี 2562 พบว่า

6.1 การเปรียบเทียบค่าดัชนีระหว่างจังหวัด ปี 2562 ด้านความเป็นหุ้นส่วนพัฒนา (Partnership) มีค่าเท่ากับ 24.81 เป็นลำดับที่ 2 ของประเทศ ซึ่งต่ำกว่าค่ากลางของประเทศ (ดัชนี = 44.68) ซึ่ง มีค่าสูงกว่าปี 2561 (ดัชนี = 23.10) ซึ่งค่าดัชนีของปี 2562 และปี 2561 มีค่าต่ำกว่าค่ากลางของประเทศ (ปี 2562 ดัชนี = 44.68 ปี 2561 ดัชนี = 38.69) นั่นคือ จังหวัดปัตตานีมีการพัฒนาด้านความเป็นหุ้นส่วนพัฒนา (Partnership) สูงกว่าปีที่ผ่านมา แต่ยังคงสถานการณ์พัฒนาเป็นไปในทิศทางที่ดีเมื่อเทียบกับภาพรวมของประเทศ



ภาพ 12 ดัชนีการพัฒนาด้านความเป็นหุ้นส่วนพัฒนา (Partnership) ของจังหวัดปัตตานีเทียบกับค่ากลางประเทศ

* ที่มา: ข้อมูลจากตัวชี้วัดการพัฒนาระดับจังหวัดและกลุ่มจังหวัด เดือนกรกฎาคม ปี 2564 ของสำนักงานสภาพัฒนาการเศรษฐกิจและสังคมแห่งชาติ

6.2 การเปรียบเทียบค่าดัชนีระหว่างปี

ดัชนีด้านความเป็นหุ้นส่วนพัฒนา (Partnership) จังหวัดปัตตานีปี 2562 มีค่าสูงกว่าปี 2561 (ดัชนี = 23.10) เมื่อพิจารณาอัตราการเปลี่ยนแปลงตัวชี้วัด ในปี 2562 เทียบกับปี 2561 พบว่า ตัวชี้วัดที่มีการพัฒนาที่ดีขึ้น ได้แก่

- ตัวชี้วัด PS_01 ร้อยละของประชากรที่เข้าถึงอินเทอร์เน็ต (ร้อยละ)
- ตัวชี้วัด PS_04 สัดส่วนองค์กรชุมชนต่อประชากรแสนคน (แห่ง/แสนคน)

ขณะเดียวกันตัวชี้วัดที่ต้องมีการพัฒนาให้ดีขึ้นต่อไป คือ ตัวชี้วัด PS_02 ร้อยละภาษีที่ท้องถิ่นจัดเก็บได้ต่อรายได้รวมที่ไม่รวมเงินอุดหนุนและเงินอุดหนุนเฉพาะกิจ และ ตัวชี้วัด PS_03 ความสามารถในการเบิกจ่ายงบประมาณของจังหวัด (ร้อยละ) นั่นคือ จังหวัดปัตตานีมีค่าดัชนีการพัฒนาด้านความเป็นหุ้นส่วนพัฒนาที่ต่ำกว่าปีที่ผ่านมา ดังนั้น จึงต้องมีการบริหารจัดการเพื่อให้สามารถดำเนินงานตามแผนที่กำหนดไว้ ซึ่งจะส่งผลให้สามารถเบิกจ่ายงบประมาณของจังหวัดได้ตรงตามคาบเวลาที่กำหนด

รายการข้อมูลสถิติทางการที่เกี่ยวข้องกับการพัฒนาในระดับจังหวัด

จากรายงานตัวชี้วัดการพัฒนาระดับจังหวัดและกลุ่มจังหวัด เดือนกรกฎาคม พ.ศ. 2564 ของสำนักงานสภาพัฒนาการเศรษฐกิจและสังคมแห่งชาติ พบว่า จังหวัดปัตตานีมีตัวชี้วัดที่ต้องการในมิติด้านการพัฒนาคน (People) ด้านเศรษฐกิจและความมั่งคั่ง (Prosperity) ด้านสิ่งแวดล้อม (Planet) และด้านความเป็นหุ้นส่วนพัฒนา (Partnership) เป็นหลัก เพื่อให้ค่าดัชนีการพัฒนามีค่าสูงกว่าค่ากลางของประเทศ เนื่องจากด้านการพัฒนาคน (People) มีค่าดัชนีเท่ากับ 36.89 ซึ่งต่ำกว่าค่ากลางของประเทศ (ดัชนี = 63.20) ด้านเศรษฐกิจและความมั่งคั่ง (Prosperity) มีค่าดัชนีเท่ากับ 47.23 ซึ่งต่ำกว่าค่ากลางของประเทศ (ดัชนี = 50.03) ด้านสิ่งแวดล้อม (Planet) ค่าดัชนีเท่ากับ 39.81 ซึ่งต่ำกว่าค่ากลางของประเทศ (ดัชนี = 50.92) และด้านความเป็นหุ้นส่วนพัฒนา (Partnership) ค่าดัชนีเท่ากับ 24.81 ซึ่งต่ำกว่าค่ากลางของประเทศ (ดัชนี = 44.68) ในขณะเดียวกันต้องมีการพัฒนาในมิติด้านสันติภาพและยุติธรรมควบคู่กันไปด้วย ซึ่งการพัฒนาในแต่ละมิติจะต้องอาศัยข้อมูลต่าง ๆ ที่เกี่ยวข้องเป็นตัวบ่งชี้ว่าจังหวัดได้มีการพัฒนาไปในทิศทางที่ดีขึ้น

ดังนั้น ในการพัฒนาในแต่ละมิตินั้น จะต้องมีการกำหนดรายการข้อมูลต่าง ๆ ที่เกี่ยวข้อง และมีความสอดคล้องกับประเด็นการพัฒนาจังหวัดด้วย โดยเริ่มจากการวิเคราะห์ห่วงโซ่คุณค่า (Value Chain) และจัดทำผังสถิติทางการ²² ตามประเด็นการพัฒนาจังหวัด เพื่อให้สามารถตอบโจทย์การพัฒนาในระดับจังหวัดในแต่ละมิติได้ โดยมีรายละเอียดดังนี้

3.1 ประเด็นการพัฒนาที่ 1: เพิ่มมูลค่าเศรษฐกิจฐานราก การเกษตรแบบยั่งยืน ผลิตภัณฑ์ฮาลาลคุณภาพ เชื่อมโยงการท่องเที่ยว การค้า การบริการ พัฒนาโครงสร้างพื้นฐาน และระบบสาธารณสุข

วัตถุประสงค์

1. เพื่อส่งเสริมและการพัฒนาจังหวัดให้เป็นศูนย์กลางทางด้านเกษตรกรรมแบบยั่งยืนที่มีคุณภาพและได้มาตรฐาน ใน 3 ด้าน ปศุสัตว์ ประมง (การเลี้ยง) และการเพาะปลูก (ผลไม้และข้าวพื้นเมือง)
2. เพื่อส่งเสริมและการพัฒนาจังหวัดให้เป็นศูนย์กลางทางด้านผลิตภัณฑ์ฮาลาลที่มีคุณภาพ มีมาตรฐาน และเป็นมิตรกับสิ่งแวดล้อม เพื่อการบริโภคภายในประเทศและส่งเสริมการส่งออกไปยังต่างประเทศ

²² ผังสถิติทางการมีส่วนประกอบสำคัญ คือ ห่วงโซ่คุณค่า (VC) ปัจจัยแห่งความสำเร็จ (CSF) ตัวชี้วัด รายการสถิติทางการ การจัดจำแนกระดับการนำเสนอผล สถานะ หน่วยงาน การส่งข้อมูลให้ส่วนราชการส่วนกลาง (กระทรวง กรม) หรือไม่ และหมายเหตุ ซึ่งภายใต้ผังสถิติทางการจะมีสถิติทางการที่มีความสำคัญและจำเป็นในการกำหนดนโยบาย การติดตาม และประเมินผลการดำเนินงานในจังหวัด

3. เพื่อส่งเสริมและพัฒนาจังหวัดบนฐานทุนทางวัฒนธรรมให้เป็นแหล่ง ”การท่องเที่ยวเชิงอนุรักษ์ (Eco Tourism)” ที่เชื่อมโยงกับภาคการค้าและบริการ
4. การสนับสนุนและส่งเสริมการขับเคลื่อนภาคการเกษตรด้วยโมเดลเศรษฐกิจ BCG Model ในระดับพื้นที่ ด้วยการพัฒนาชุมชนต้นแบบ

- ตัวชี้วัด**
1. อัตราการเปลี่ยนแปลงของสินค้าเกษตรที่ได้รับมาตรฐานการผลิต (GAP) (ร้อยละ) เพิ่มขึ้น
 2. อัตราการเปลี่ยนแปลงของมูลค่าการจำหน่ายผลิตภัณฑ์ฮาลาล (ร้อยละ) เพิ่มขึ้น
 3. อัตราการเปลี่ยนแปลงของรายได้จากการท่องเที่ยว (ร้อยละ) เพิ่มขึ้น
 4. จำนวนนักท่องเที่ยวและผู้มาเยือนจังหวัดปัตตานี (ร้อยละ) เพิ่มขึ้น
 5. ร้อยละของหมู่บ้านที่ถนนสายหลักใช้การได้ตลอดปี เพิ่มขึ้น
 6. อัตราการว่างงาน (ร้อยละ) ลดลง

ในการขับเคลื่อนประเด็นการพัฒนาที่ 1: เพิ่มมูลค่าเศรษฐกิจฐานราก การเกษตรแบบยั่งยืน ผลิตภัณฑ์ฮาลาลคุณภาพ เชื่อมโยงการท่องเที่ยว การค้า การบริการ พัฒนาโครงสร้างพื้นฐานและระบบสาธารณูปโภค ได้มีการวิเคราะห์สถานการณ์ แนวโน้มการพัฒนาจังหวัดปัตตานี พบว่า ในปี 2563 เศรษฐกิจจังหวัดปัตตานีมีผลิตภัณฑ์มวลรวมจังหวัด (GPP) มูลค่า 48,929 ล้านบาท ลดลงร้อยละ 3.4 เมื่อเทียบกับปีก่อน โดยสาขาที่มีมูลค่ามากที่สุดคือ สาขาการเกษตร มีมูลค่า 11,220 ล้านบาท คิดเป็นร้อยละ 22.93 จังหวัดปัตตานีมีศักยภาพในการผลิตสินค้าภาคเกษตรเนื่องจากความอุดมสมบูรณ์ของสภาพภูมิประเทศ และการผลิตโดยส่วนใหญ่จะเป็นการผลิตในอุตสาหกรรมต่างๆ ได้แก่ อุตสาหกรรมการประมง อุตสาหกรรมแปรรูปการเกษตร และยังอุตสาหกรรมที่สำคัญอีกประเภทหนึ่งคือ อุตสาหกรรมผลิตภัณฑ์ฮาลาล

อุตสาหกรรมผลิตภัณฑ์ฮาลาล ซึ่งรัฐบาลได้มีแนวคิดเรื่อง ฮาลาลปัตตานี เมื่อ พ.ศ.2547 โดยการใช้การนิคมอุตสาหกรรมแห่งประเทศไทยสร้างนิคมอุตสาหกรรมฮาลาลจังหวัดปัตตานี แต่เนื่องจากเหตุการณ์ความไม่สงบทำให้นิคมอุตสาหกรรมฮาลาลไม่สามารถดำเนินได้อย่างต่อเนื่อง ส่งผลให้จังหวัดปัตตานีต้องปรับเปลี่ยนแนวทางการบริหารจัดการ โดยพยายามส่งเสริมให้ผู้ประกอบการที่เป็นโรงงานอุตสาหกรรม SMEs และวิสาหกิจชุมชน ซึ่งกระจายอยู่ตามพื้นที่ต่างๆ ของจังหวัดปัตตานี ผู้ประกอบการเหล่านี้มีไม่น้อยกว่าร้อยละ 90 เป็นการผลิตภายใต้วิถีชีวิตอิสลาม ปัจจุบันได้มีการส่งเสริมโรงงานอุตสาหกรรม SMEs วิสาหกิจชุมชน เพิ่มขึ้น และยังมีผลิตภัณฑ์ที่ยังไม่ได้รับมาตรฐานฮาลาลและรอการพัฒนาอีกเป็นจำนวนมาก

ปัตตานียังเป็นจังหวัดที่มีความหลากหลายทางวัฒนธรรม และเป็นศูนย์รวมของประชากรหลากหลายเชื้อชาติศาสนา โดยสืบเนื่องมาจากความเจริญรุ่งเรืองทางการปกครองและการค้าในอดีต จึงมีการรับเอาอารยธรรมจากชนต่างๆ มาผสมผสานจนเป็นเอกลักษณ์ทางวัฒนธรรมที่โดดเด่นและกลมกลืน และมีสถานที่ท่องเที่ยวที่หลากหลายตามวัฒนธรรม วิถีชีวิต และการท่องเที่ยวเชิงอนุรักษ์

โครงสร้างพื้นฐานและระบบสาธารณูปโภค จังหวัดปัตตานีมีระบบไฟฟ้าอยู่ 2 สำนักงาน คือ สำนักงานการไฟฟ้าส่วนภูมิภาคจังหวัดปัตตานีและสำนักงานการไฟฟ้าส่วนภูมิภาคอำเภอสายบุรี โดยในปี พ.ศ.2563 ใช้กระแสไฟฟ้าทั้งสิ้น 431,961,850.25 หน่วย และจำนวนมิเตอร์ไฟฟ้าทั้งสิ้น 190,502.00 ราย ระบบประปา จังหวัดปัตตานีมี

หน่วยงานหลักที่ให้บริการการประปาจำนวน 2 แห่ง คือ เทศบาลเมืองปัตตานีและการประปาส่วนภูมิภาคสาขาสายบุรี การคมนาคม จังหวัดปัตตานีอยู่ห่างจากกรุงเทพมหานคร ประมาณ 1,055 กิโลเมตร โดยสามารถเดินทางสู่จังหวัดปัตตานีได้หลายวิธี ทั้งทางรถยนต์ส่วนตัว รถประจำทาง รถไฟ และเครื่องบิน

ถนน โดยถนนอยู่ในความรับผิดชอบของแขวงทางหลวงปัตตานี 35 สายหลัก 342,832 กิโลเมตร และอยู่ในความรับผิดชอบของแขวงทางหลวงชนบทปัตตานี 53 สายหลัก 581,833 กิโลเมตร ซึ่งปัจจุบันถนนอยู่ในสภาพดีใช้งานได้ดีและมีความสะดวกในการสัญจร

ดังนั้นจึงได้ดำเนินการจัดทำห่วงโซ่คุณค่า (Value Chain) ที่สอดคล้องกับแผนพัฒนาจังหวัดปัตตานี เรื่อง “ศูนย์กลางทางด้านเกษตรกรรมแบบยั่งยืนที่มีคุณภาพและได้มาตรฐาน” “ผลิตภัณฑ์ฮาลาลที่มีคุณภาพ มีมาตรฐาน และเป็นมิตรกับสิ่งแวดล้อม” “การท่องเที่ยวเชิงอนุรักษ์ (Eco Tourism)” และ “การพัฒนาโครงสร้างพื้นฐาน การคมนาคม และระบบโลจิสติกส์เพื่อยกระดับการพัฒนาด้านเศรษฐกิจ” และคัดเลือกปัจจัยสู่ความสำเร็จ (Critical Success Factor) พร้อมจัดทำผังสถิติทางการ เรื่อง “ศูนย์กลางทางด้านเกษตรกรรมแบบยั่งยืนที่มีคุณภาพและได้มาตรฐาน” “ผลิตภัณฑ์ฮาลาลที่มีคุณภาพ มีมาตรฐานและเป็นมิตรกับสิ่งแวดล้อม” “การท่องเที่ยวเชิงอนุรักษ์ (Eco Tourism)” และ “การพัฒนาโครงสร้างพื้นฐาน การคมนาคม และระบบโลจิสติกส์เพื่อยกระดับการพัฒนาด้านเศรษฐกิจ” ที่ประกอบด้วยข้อมูลสถิติทางที่สามารถนำไปใช้ในการติดตามและประเมินผลในเรื่องดังกล่าวได้ ซึ่งมีรายละเอียดดังนี้

3.1.1 ห่วงโซ่คุณค่า (Value Chain) ที่สอดคล้องกับแผนพัฒนาจังหวัดปัตตานี

แนวคิดการจัดทำห่วงโซ่คุณค่า “ประเด็นการพัฒนาที่ 1 เพิ่มมูลค่าเศรษฐกิจฐานราก การเกษตรแบบยั่งยืน ผลิตภัณฑ์ฮาลาลคุณภาพ เชื่อมโยงการท่องเที่ยว การค้า การบริการ พัฒนาโครงสร้างพื้นฐานและระบบสาธารณูปโภค” โดยแบ่งออกเป็น 4 ห่วงโซ่คุณค่าตามประเด็นของตัวชี้วัด ได้แก่ ห่วงโซ่คุณค่าประเด็นศูนย์กลางทางด้านเกษตรกรรมแบบยั่งยืนที่มีคุณภาพและได้มาตรฐาน (ตัวชี้วัด 1 อัตราการเปลี่ยนแปลงของสินค้าเกษตรที่ได้รับการรับรองมาตรฐานการผลิต (GAP) (ร้อยละ) เพิ่มขึ้น และตัวชี้วัด 6 อัตราการว่างงาน (ร้อยละ) ลดลง) ห่วงโซ่คุณค่าประเด็น “ผลิตภัณฑ์ฮาลาลที่มีคุณภาพ มีมาตรฐานและเป็นมิตรกับสิ่งแวดล้อม” (ตัวชี้วัด 2 อัตราการเปลี่ยนแปลงของรายได้จากการจำหน่ายสินค้าผลิตภัณฑ์ฮาลาล (ร้อยละ) เพิ่มขึ้น และตัวชี้วัด 6 อัตราการว่างงาน (ร้อยละ) ลดลง) ห่วงโซ่คุณค่าประเด็น “การท่องเที่ยวเชิงอนุรักษ์ (Eco Tourism)” (ตัวชี้วัด 3 อัตราการเปลี่ยนแปลงของรายได้จากการท่องเที่ยว (ร้อยละ) เพิ่มขึ้น ตัวชี้วัด 4 จำนวนนักท่องเที่ยวและผู้มาเยือนจังหวัดปัตตานี (ร้อยละ) เพิ่มขึ้น และตัวชี้วัด 6 อัตราการว่างงาน (ร้อยละ) ลดลง) และห่วงโซ่คุณค่าประเด็น “การพัฒนาโครงสร้างพื้นฐาน การคมนาคม และระบบโลจิสติกส์เพื่อยกระดับการพัฒนาทางเศรษฐกิจ” ตัวชี้วัด 5 ร้อยละของหมู่บ้านที่ถนนสายหลักใช้การได้ตลอดปี เพิ่มขึ้น)

1) ห่วงโซ่คุณค่าประเด็นศูนย์กลางทางด้านเกษตรกรรมแบบยั่งยืนที่มีคุณภาพและได้มาตรฐาน

เริ่มจากการศึกษาห่วงโซ่คุณค่าของประเทศไทย 140 เป้าหมายแผนแม่บทย่อย ภายใต้แผนแม่บทภายใต้ยุทธศาสตร์ชาติ (23 ด้าน) ประเด็นที่ 3 การเกษตร แผนแม่บทย่อย 3.2 เกษตรปลอดภัย เป้าหมาย 030201 สินค้าเกษตรปลอดภัยมีมูลค่าเพิ่มขึ้น (GAP และเกษตรอินทรีย์) เป้าหมาย 030202 ผลิตภัณฑ์เกษตรปลอดภัยของไทยได้รับการยอมรับด้านคุณภาพความปลอดภัยและคุณค่าทางโภชนาการสูงขึ้น แผนแม่บทย่อย 3.4 เกษตรแปรรูป เป้าหมาย 030401 สินค้าเกษตรแปรรูปและผลิตภัณฑ์มีมูลค่าเพิ่มขึ้น จากนั้นดำเนินการจัดทำห่วงโซ่คุณค่า (Value Chain) การเกษตร ดังภาพ 13 และห่วงโซ่คุณค่า (Value Chain) ที่สอดคล้องกับแผนพัฒนาจังหวัดปัตตานี เรื่อง “ศูนย์กลางทางด้านเกษตรกรรมแบบยั่งยืนที่มีคุณภาพและได้มาตรฐาน” ได้ดังภาพ 14

2) ห่วงโซ่คุณค่าประเด็นผลิตภัณฑ์อาหารที่มีคุณภาพ มีมาตรฐานและเป็นมิตรกับสิ่งแวดล้อม

เริ่มจากการศึกษาห่วงโซ่คุณค่าของประเทศไทย 140 เป้าหมายแผนแม่บทย่อย ภายใต้แผนแม่บทภายใต้ยุทธศาสตร์ชาติ (23 ด้าน) ประเด็น 8 ผู้ประกอบการและวิสาหกิจขนาดกลางและขนาดย่อมยุคใหม่ ประกอบด้วย แผนแม่บทย่อย 8.1 การสร้างความเข้มแข็งผู้ประกอบการอัจฉริยะ เป้าหมาย 080101 การขยายตัวของวิสาหกิจเริ่มต้นในประเทศไทยเพิ่มขึ้น เป้าหมาย 080102 ความสามารถในการแข่งขันด้านการใช้เครื่องมือและเทคโนโลยีดิจิทัลดีขึ้น แผนแม่บทย่อย 8.2 การสร้างโอกาสเข้าถึงบริการทางการเงิน เป้าหมาย 080201 สินเชื่อธุรกิจรายใหม่ที่ไม่ใช่รายใหญ่เฉลี่ยต่อปีเพิ่มขึ้น เป้าหมาย 080202 มูลค่าการระดมทุนผ่านตลาดทุนของกิจการที่เริ่มตั้งต้นและวิสาหกิจขนาดกลางและขนาดย่อมเพิ่มขึ้น แผนแม่บทย่อย 8.3 การสร้างโอกาสเข้าถึงตลาด เป้าหมาย 080301 มูลค่าพาณิชย์อิเล็กทรอนิกส์ของประเทศเพิ่มขึ้น เป้าหมาย 080302 ความสามารถในการแข่งขันด้านการค้าระหว่างประเทศของประเทศไทยดีขึ้น เป้าหมาย 080303 การขยายตัวการส่งออกของวิสาหกิจขนาดกลางและขนาดย่อมเพิ่มขึ้น แผนแม่บทย่อย 8.4 การสร้างระบบนิเวศที่เอื้อต่อการดำเนินธุรกิจผู้ประกอบการและวิสาหกิจขนาดกลางและขนาดย่อมยุคใหม่ เป้าหมาย 080401 อันดับขยายของภาครัฐที่มีต่อวิสาหกิจและผู้ประกอบการด้านการสนับสนุนและความสอดคล้องของนโยบายดีขึ้น จากนั้นดำเนินการจัดทำห่วงโซ่คุณค่า “ผลิตภัณฑ์อาหารที่มีคุณภาพ มีมาตรฐานและเป็นมิตรกับสิ่งแวดล้อม” ได้ดังภาพ 15

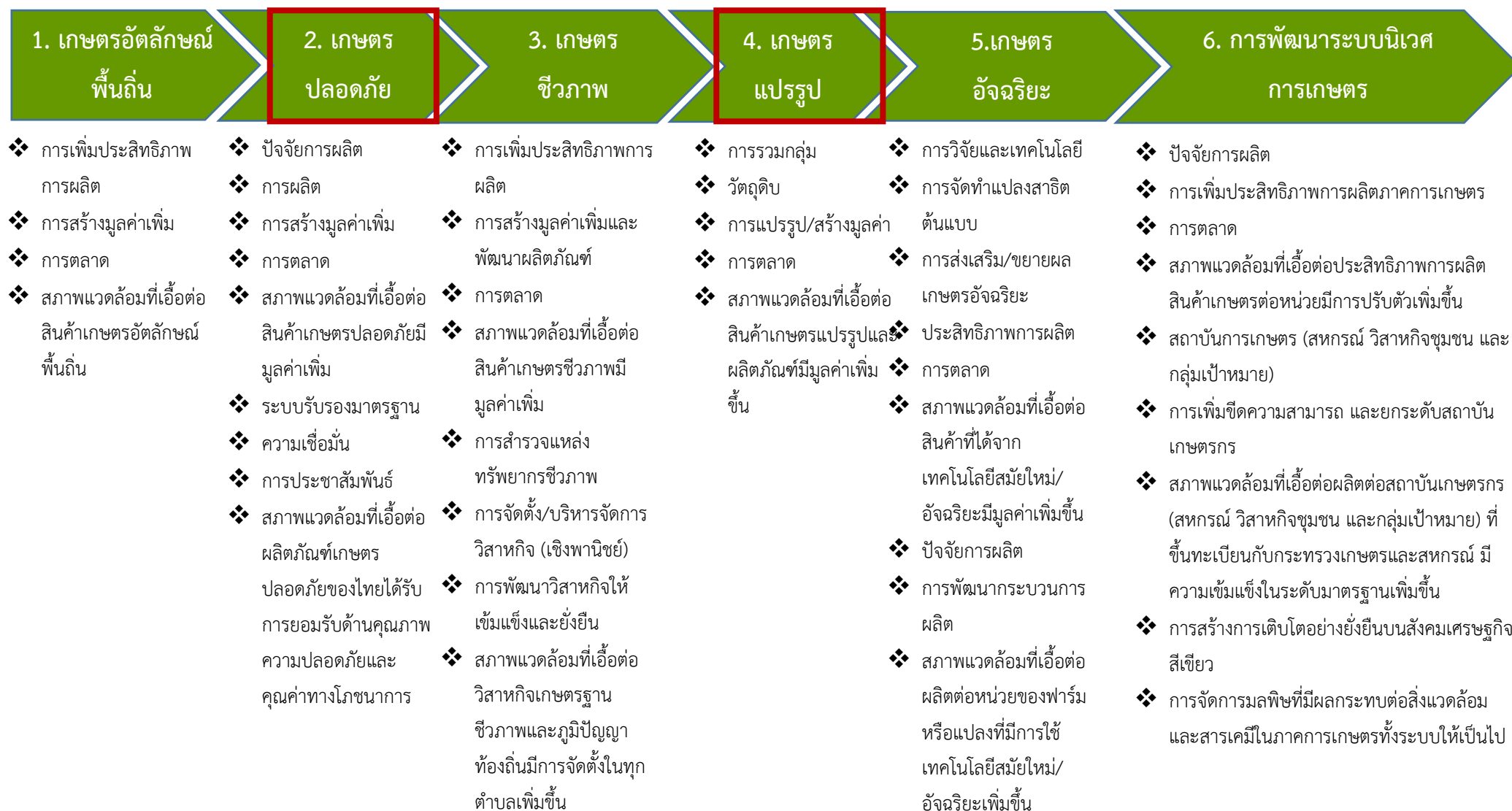
3) ห่วงโซ่คุณค่าประเด็นการท่องเที่ยวเชิงอนุรักษ์ (Eco Tourism)

เริ่มจากการศึกษาห่วงโซ่คุณค่าของประเทศไทย 140 เป้าหมายแผนแม่บทย่อย ภายใต้แผนแม่บทภายใต้ยุทธศาสตร์ชาติ (23 ด้าน) ประเด็นที่ 5 การท่องเที่ยว แผนแม่บทย่อย 5.1 การท่องเที่ยวเชิงสร้างสรรค์และวัฒนธรรม เป้าหมาย 050101 รายได้จากการท่องเที่ยวเชิงสร้างสรรค์และวัฒนธรรมเพิ่มขึ้น เป้าหมาย 050102 เมืองและชุมชนที่มีศักยภาพด้านการท่องเที่ยวสร้างสรรค์และวัฒนธรรม เพิ่มขึ้น เป้าหมาย 050103 สินค้าท่องเที่ยวเชิงสร้างสรรค์และวัฒนธรรมได้รับการขึ้นทะเบียนทรัพย์สินทางปัญญาเพิ่มขึ้น รวมทั้งศึกษาห่วงโซ่คุณค่ามาตรฐาน (Generic Value Chain) ประเด็นการบริการและการท่องเที่ยว จากนั้นดำเนินการจัดทำห่วงโซ่คุณค่า (Value Chain) การท่องเที่ยว ดังภาพ 16 และห่วงโซ่คุณค่า (Value Chain) ที่สอดคล้องกับแผนพัฒนาจังหวัดปัตตานี เรื่อง “การท่องเที่ยวเชิงอนุรักษ์ (Eco Tourism)” ได้ดังภาพ 17

4) ห่วงโซ่คุณค่าประเด็นการพัฒนาโครงสร้างพื้นฐาน การคมนาคม และระบบโลจิสติกส์เพื่อยกระดับการพัฒนาเศรษฐกิจ

โดยเริ่มจากการศึกษาห่วงโซ่คุณค่าของประเทศไทย 140 เป้าหมายแผนแม่บทย่อย ภายใต้แผนแม่บทภายใต้ยุทธศาสตร์ชาติ (23 ด้าน) ประเด็นที่ 7 โครงสร้างพื้นฐาน ระบบโลจิสติกส์และดิจิทัล แผนแม่บทย่อย 7.1 โครงสร้างพื้นฐานด้านคมนาคมและระบบโลจิสติกส์ เป้าหมาย 070101 ต้นทุนโลจิสติกส์ของประเทศไทยต่อผลิตภัณฑ์มวลรวมในประเทศลดลง เป้าหมาย 070102 ประสิทธิภาพด้านโลจิสติกส์ระหว่างประเทศของประเทศไทยดีขึ้น เป้าหมาย 070103 การขนส่งสินค้าทางรางเพิ่มขึ้น รวมทั้งศึกษาห่วงโซ่คุณค่ามาตรฐาน (Generic Value Chain) ประเด็นการจัดการโครงสร้างพื้นฐานเมืองน่าอยู่ จากนั้นดำเนินการจัดทำห่วงโซ่คุณค่า (Value Chain) การพัฒนาโครงสร้างพื้นฐานและระบบสาธารณูปโภค ดังภาพ 18 และห่วงโซ่คุณค่า (Value Chain) ที่สอดคล้องกับแผนพัฒนาจังหวัดปัตตานี เรื่อง “การพัฒนาโครงสร้างพื้นฐาน การคมนาคม และระบบโลจิสติกส์เพื่อยกระดับการพัฒนาด้านเศรษฐกิจ” ได้ดังภาพ 19

ห่วงโซ่คุณค่า (Value Chain) “การเกษตร”



ภาพ 13 ห่วงโซ่คุณค่า (Value Chain) “การเกษตร”

ห่วงโซ่คุณค่า (Value Chain) “ศูนย์กลางทางด้านเกษตรกรรมแบบยั่งยืนที่มีคุณภาพและได้มาตรฐาน”



ภาพ 14 ห่วงโซ่คุณค่า (VaLue Chain) “ศูนย์กลางทางด้านเกษตรกรรมแบบยั่งยืนที่มีคุณภาพและได้”

ห่วงโซ่คุณค่า (Value Chain) “ผลิตภัณฑ์อาหารที่มีคุณภาพ มีมาตรฐานและเป็นมิตรกับสิ่งแวดล้อม”



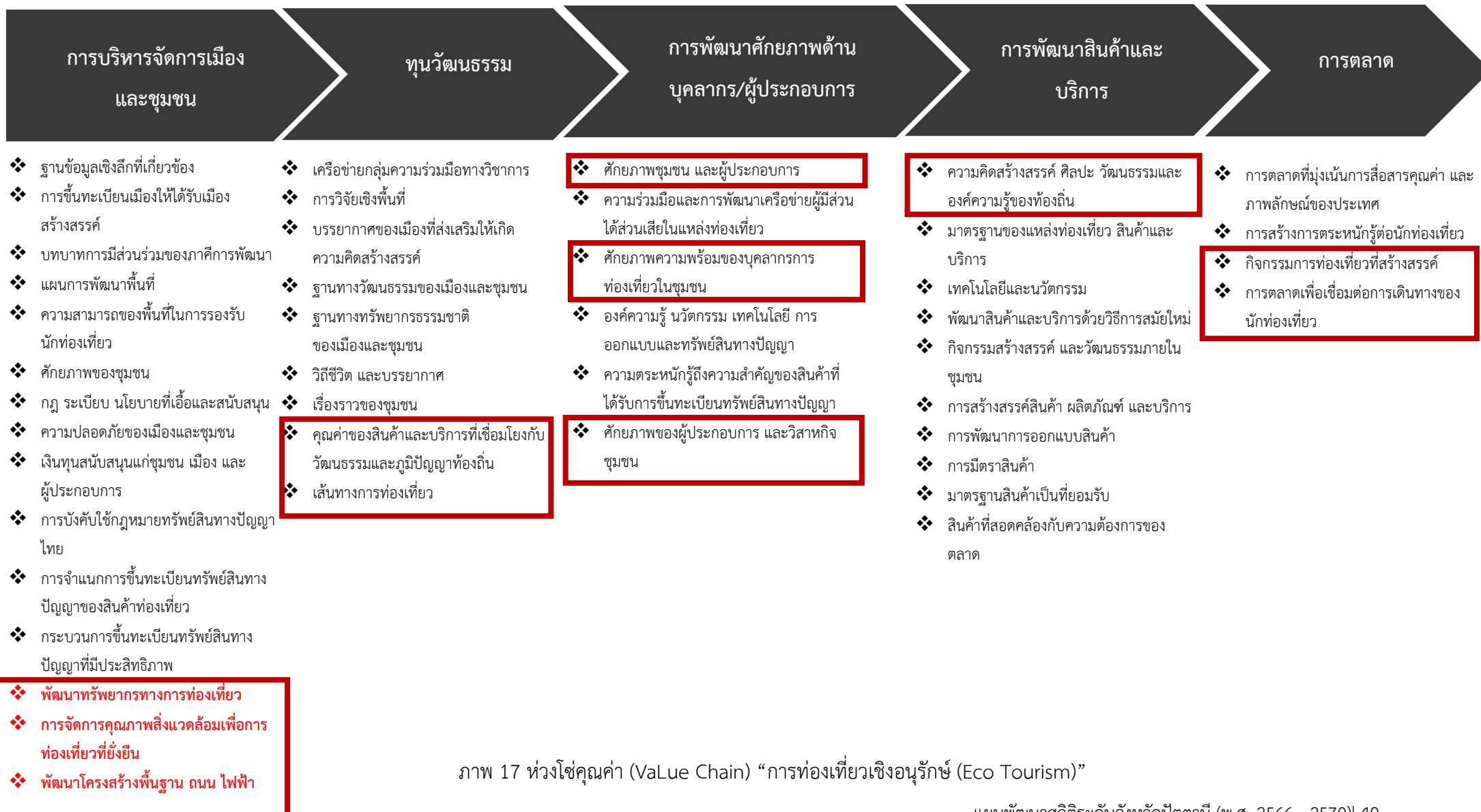
ภาพ 15 ห่วงโซ่คุณค่า (VaLue Chain) “ผลิตภัณฑ์อาหารที่มีคุณภาพ มีมาตรฐานและเป็นมิตรกับสิ่งแวดล้อม”

ห่วงโซ่คุณค่า (Value Chain) “การท่องเที่ยว”



ภาพ 16 ห่วงโซ่คุณค่า (VaLue Chain) “การท่องเที่ยว”

ห่วงโซ่คุณค่า (Value Chain) “การท่องเที่ยวเชิงอนุรักษ์ (Eco Tourism)”



ภาพ 17 ห่วงโซ่คุณค่า (VaLue Chain) “การท่องเที่ยวเชิงอนุรักษ์ (Eco Tourism)”

ห่วงโซ่คุณค่า (Value Chain) “โครงสร้างพื้นฐาน ระบบโลจิสติกส์และดิจิทัล”

โครงสร้างพื้นฐานด้านคมนาคมและระบบโลจิสติกส์

- ❖ การบริหารจัดการโลจิสติกส์และห่วงโซ่อุปทาน
- ❖ โครงสร้างพื้นฐานด้านการขนส่ง เครือข่ายโลจิสติกส์ตามเส้นทางยุทธศาสตร์ และอำนวยความสะดวก
- ❖ ศักยภาพการให้บริการโลจิสติกส์
- ❖ สภาพแวดล้อมที่สนับสนุนระบบโลจิสติกส์ในภาพรวม
- ❖ โครงสร้างพื้นฐานและสิ่งอำนวยความสะดวก
- ❖ การบริการด้านโลจิสติกส์
- ❖ ปัจจัยสนับสนุนด้านโลจิสติกส์
- ❖ สภาพแวดล้อมที่สนับสนุนการพัฒนาประสิทธิภาพด้านโลจิสติกส์ในภาพรวม
- ❖ โครงสร้างพื้นฐานทางราง/สนับสนุนทางราง
- ❖ การบริหารจัดการ
- ❖ การกระตุ้นอุปสงค์
- ❖ สภาพแวดล้อมที่สนับสนุนการขนส่งสินค้าทางรางในภาพรวม
- ❖ โครงสร้างพื้นฐานขนส่งมวลชน
- ❖ สิ่งอำนวยความสะดวก
- ❖ การบริหารจัดการ
- ❖ การกระตุ้นอุปสงค์
- ❖ สภาพแวดล้อมที่เอื้อต่อการเพิ่มสัดส่วนผู้ใช้ระบบขนส่งสาธารณะในเขตเมือง
- ❖ คน/องค์กร/หน่วยงาน
- ❖ ถนน/ยานพาหนะ
- ❖ ผู้ใช้รถใช้ถนน
- ❖ การช่วยเหลือหลังการเกิดอุบัติเหตุ
- ❖ สภาพแวดล้อมที่ช่วยลดผู้เสียชีวิตจากอุบัติเหตุทางถนนในภาพรวม

โครงสร้างพื้นฐานด้านพลังงาน

- ❖ นโยบายและแผนงาน
- ❖ การขับเคลื่อนโรงไฟฟ้า การกำกับดูแล และกฎระเบียบ
- ❖ โครงสร้างพื้นฐาน ขนส่ง/แปรรูป
- ❖ การติดตามประเมินผล
- ❖ สภาพแวดล้อมที่สนับสนุนการใช้ก๊าซธรรมชาติในการผลิตไฟฟ้าลดลงในภาพรวม
- ❖ นโยบายและแผนงาน
- ❖ การกำกับดูแล และกฎระเบียบ
- ❖ การส่งเสริมและพัฒนาด้านพลังงานทดแทนในรูปแบบไฟฟ้า ความร้อน และเชื้อเพลิงชีวภาพ
- ❖ การพัฒนาเพื่อเพิ่มประสิทธิภาพและต้นทุนการผลิต
- ❖ การติดตามประเมินผล
- ❖ สภาพแวดล้อมที่สนับสนุนการพัฒนาการใช้พลังงานทดแทนที่ผลิตภายในประเทศ
- ❖ นโยบายและแผน
- ❖ กฎหมาย และกฎระเบียบ
- ❖ มาตรการส่งเสริมและสนับสนุน
- ❖ การพัฒนาเทคโนโลยี รูปแบบธุรกิจและนวัตกรรมเพื่อนำมาใช้ในการอนุรักษ์พลังงาน
- ❖ สภาพแวดล้อมที่สนับสนุนการพัฒนาประสิทธิภาพการใช้พลังงานของประเทศ
- ❖ การปรับปรุงและพัฒนาระบบไฟฟ้าด้วยเทคโนโลยีระบบโครงข่ายสมาร์ทกริด
- ❖ การติดตาม ประเมินผล
- ❖ สภาพแวดล้อมที่สนับสนุนการพัฒนาประสิทธิภาพเทคโนโลยีระบบโครงข่ายสมาร์ทกริด

โครงสร้างพื้นฐานด้านดิจิทัล

- ❖ โครงสร้างพื้นฐานอินเทอร์เน็ต
- ❖ เนื้อหาบนอินเทอร์เน็ต
- ❖ การเข้าถึง
- ❖ ประชาชน/ผู้ใช้งาน
- ❖ การกำกับดูแล

ภาพ 18 ห่วงโซ่คุณค่า (VaLue Chain) “โครงสร้างพื้นฐาน ระบบโลจิสติกส์และดิจิทัล”

ห่วงโซ่คุณค่า (Value Chain) “การพัฒนาโครงสร้างพื้นฐาน การคมนาคม และระบบโลจิสติกส์เพื่อยกระดับการพัฒนาด้านเศรษฐกิจ”

การบริหารจัดการ

- ❖ ประสิทธิภาพของกระบวนการผลิต เทคโนโลยี ระบบโซ่ความเย็น ของภาคเกษตร
- ❖ เครือข่ายเชื่อมโยงแหล่งวัตถุดิบ เทคโนโลยี e-Logistic การบริหารองค์กร แบบมีอาชีพของภาคอุตสาหกรรม
- ❖ การจัดการความเสี่ยงของสินค้าคงคลัง
- ❖ กรอบข้อตกลงความร่วมมือระหว่างประเทศ
- ❖ การบริหารต้นทุน
- ❖ ความสามารถในการรองรับสินค้า
- ❖ การกำกับดูแล และการติดตามประเมินผล
- ❖ นโยบายและแผนการพัฒนาระบบโลจิสติกส์ของประเทศ
- ❖ ฐานข้อมูลและการติดตามผลการพัฒนา
- ❖ กฎหมายส่งเสริมการดำเนินงานด้านโลจิสติกส์
- ❖ นโยบายส่งเสริมการลงทุน
- ❖ มาตรการสนับสนุนราคาเชื้อเพลิง/การใช้พลังงานทดแทน เพื่อ ประหยัดต้นทุน
- ❖ มาตรการกำหนดค่าบริการที่จูงใจในการใช้ระบบรางและ น้ำ
- ❖ นโยบายและแผนการพัฒนาระบบโลจิสติกส์ของประเทศ
- ❖ การประเมินผลการดำเนินการ และการพัฒนาฐานข้อมูล
- ❖ กฎหมายส่งเสริมการดำเนินงานด้านโลจิสติกส์ระหว่างประเทศ
- ❖ นโยบายส่งเสริมการลงทุน
- ❖ กฎหมาย/ระเบียบ เพื่อขจัดอุปสรรคในการขนส่งสินค้าทางราง
- ❖ นโยบายส่งเสริมการพัฒนาอุตสาหกรรมระบบราง
- ❖ การเปิดเสรีการขนส่งทางราง

การพัฒนา/ขยาย/ปรับปรุงโครงสร้างพื้นฐาน

- ❖ โครงสร้างพื้นฐานด้านการขนส่งและเครือข่าย โลจิสติกส์ตามเส้นทางยุทธศาสตร์
- ❖ นวัตกรรมและเทคโนโลยีด้านโลจิสติกส์
- ❖ ขีดความสามารถของราง/ เพิ่มเครือข่าย ทางคู่
- ❖ ล้อเลื่อนที่ใช้ในการรถไฟมีจำนวนเพียงพอ ต่อความต้องการ
- ❖ เครือข่ายระบบการขนส่งทางราง ครอบคลุมพื้นที่ต้นทาง-ปลายทางของการขนส่งสินค้าหลัก
- ❖ การแก้ไขจุดดัดทางรถไฟกับถนน
- ❖ การขนส่งต่อเนื่องหลายรูปแบบ
- ❖ เครือข่ายโลจิสติกส์ตามเส้นทางยุทธศาสตร์ และการเชื่อมโยงสู่ประเทศเพื่อนบ้าน
- ❖ โครงสร้างพื้นฐานที่ทั่วถึงมีประสิทธิภาพและ ขีดความสามารถ
- ❖ พัฒนา/ปรับปรุงเส้นทางคมนาคม
- ❖ ขยาย/ปรับปรุงระบบสาธารณูปโภค
- ❖ พัฒนาระบบเทคโนโลยีสารสนเทศ

การสนับสนุน/อำนวยความสะดวก

- ❖ สนับสนุนการปรับเปลี่ยนรูปแบบการขนส่ง การขนส่งต่อเนื่องหลายรูปแบบ และการขนส่ง ที่ประหยัดพลังงานและเป็นมิตรต่อสิ่งแวดล้อม
- ❖ ระบบ NSW ที่สมบูรณ์
- ❖ กระบวนการโลจิสติกส์ในรูปแบบอิเล็กทรอนิกส์
- ❖ การค้ารูปแบบพาณิชย์อิเล็กทรอนิกส์
- ❖ สิ่งอำนวยความสะดวก และการเข้าถึง ระบบราง
- ❖ สิ่งอำนวยความสะดวกและศูนย์บริการ โลจิสติกส์
- ❖ การแลกเปลี่ยนข้อมูลภาครัฐด้วยระบบ อิเล็กทรอนิกส์ (NSW)
- ❖ ระบบการค้ารูปแบบพาณิชย์อิเล็กทรอนิกส์
- ❖ การเข้าถึงบริการขนส่งทางรางของ ผู้ประกอบการ
- ❖ การอำนวยความสะดวกการขนส่งสินค้า ผ่านเมือง
- ❖ เทคโนโลยีด้านระบบ โลจิสติกส์
- ❖ การลดอุปสรรคการค้า ระหว่างประเทศ
- ❖ การดำเนินการตามข้อตกลง ความร่วมมือระหว่างประเทศ
- ❖ ฐานข้อมูลระบบโลจิสติกส์ ของประเทศ
- ❖ การเข้าถึง
- ❖ ภาคีส่วนร่วมระหว่างภาครัฐ และเอกชน
- ❖ การตลาด
- ❖ ราคา
- ❖ การส่งเสริมการลงทุนของ ภาคอุตสาหกรรมเพื่อการ ขนส่งทางราง
- ❖ องค์ความรู้ด้านระบบการขนส่งสินค้า
- ❖ องค์ความรู้และศักยภาพผู้ประกอบการโลจิสติกส์ระหว่างประเทศ

การบริการ

- ❖ เครือข่ายและผู้ให้บริการโลจิสติกส์ที่มีมาตรฐานและมีความปลอดภัยเพื่อรองรับภาคเกษตรและภาคอุตสาหกรรม
- ❖ เครือข่ายผู้ให้บริการโลจิสติกส์ของไทยกับต่างประเทศ
- ❖ ผู้ให้บริการโลจิสติกส์มี ศักยภาพและมาตรฐาน
- ❖ มาตรฐานวิชาชีพโลจิสติกส์
- ❖ บุคลากรด้านโลจิสติกส์มี คุณภาพตามมาตรฐานสากล
- ❖ การมีส่วนร่วมของภาคเอกชน ในการลงทุนพัฒนา และ ให้บริการศูนย์โลจิสติกส์ต่างๆ
- ❖ ความน่าเชื่อถือ ความตรงเวลา
- ❖ บุคลากรในการปฏิบัติการเดินรถมีจำนวนเพียงพอ
- ❖ มาตรฐานวิชาชีพโลจิสติกส์
- ❖ มาตรฐานของบุคลากรด้าน โลจิสติกส์
- ❖ มาตรฐานการเดินรถและการขนส่งสินค้า

3.1.2 ผังสถิติทางการ

1) การจัดทำผังสถิติทางการประเด็นการพัฒนาที่ 1 “ศูนย์กลางทางด้านเกษตรกรรมแบบยั่งยืนที่มีคุณภาพและได้มาตรฐาน”

หลังจากที่ได้มีการศึกษาแนวทางการพัฒนาจังหวัด (ประเด็นการพัฒนาที่ 1) ที่สอดคล้องกับห่วงโซ่คุณค่า (Value Chain) ที่สอดคล้องกับแผนพัฒนาจังหวัดปัตตานีแล้ว จะต้องมีการคัดเลือกปัจจัยสู่ความสำเร็จ (Critical Success Factor) ที่มีความสำคัญในการบริหารงานในจังหวัด จากนั้นจัดทำผังสถิติทางการ “ศูนย์กลางทางด้านเกษตรกรรมแบบยั่งยืนที่มีคุณภาพและได้มาตรฐาน” โดยศึกษายุทธศาสตร์ กลยุทธ์ แนวทางการพัฒนาตลอดจนตัวชี้วัดภายใต้แผนระดับ 3 เช่น ยุทธศาสตร์เกษตรและสหกรณ์ ระยะ 20 ปี แผนพัฒนาสถิติสาขาเกษตร เป็นต้น ที่สอดคล้องกับปัจจัยสู่ความสำเร็จ (Critical Success Factor) พร้อมทั้งกำหนดรายการข้อมูลสถิติที่สำคัญ และจำเป็น จึงสามารถสรุปผังสถิติทางการ “ศูนย์กลางทางด้านเกษตรกรรมแบบยั่งยืนที่มีคุณภาพและได้มาตรฐาน” ดังตาราง 11

ตาราง 11 ผังสถิติทางการ “ศูนย์กลางทางด้านเกษตรกรรมแบบยั่งยืนที่มีคุณภาพและได้มาตรฐาน”

ห่วงโซ่คุณค่า (VC)	ปัจจัยแห่งความสำเร็จ (CSF)	ตัวชี้วัด	บัญชีสถิติทางการ	การจัดจำแนก	ระดับการนำเสนอผล	สถานะข้อมูล ²³	หน่วยงาน	การจัดส่งข้อมูลให้ส่วนราชการส่วนกลาง ²⁴	หมายเหตุ
ปัจจัยพื้นฐานและการพัฒนา	การผลิตเกษตรอินทรีย์ที่มีคุณภาพ/เหมาะสม	ผลิตภัณฑ์มวลรวมสาขาเกษตร	ผลิตภัณฑ์มวลรวมสาขาเกษตร	ล้านบาท	จังหวัด	1	สนง.เกษตรจังหวัดปัตตานี	1	
ปัจจัยพื้นฐานและการพัฒนา	การผลิตเกษตรอินทรีย์ที่มีคุณภาพ/เหมาะสม	เนื้อที่ใช้ประโยชน์ทางการเกษตร	เนื้อที่ใช้ประโยชน์ทางการเกษตร	ไร่	จังหวัด	1	สนง.เกษตรจังหวัดปัตตานี	1	
ปัจจัยพื้นฐานและการพัฒนา	การวิจัยและการพัฒนาพันธุ์	พันธุ์ข้าวที่เหมาะสมกับพืชที่	พืชที่มีการส่งเสริมให้เกษตรกรใช้พันธุ์ข้าวที่เหมาะสม	เนื้อที่ (ไร่)	จังหวัด	1	ศูนย์วิจัยข้าวปัตตานี	1	
ปัจจัยพื้นฐานและการพัฒนา	การวิจัยและการพัฒนาพันธุ์	ชนิดและปริมาณสัตว์น้ำ	ปริมาณพันธุ์สัตว์น้ำที่ผลิต	ชนิด	จังหวัด	1	ศูนย์วิจัยและพัฒนาการเพาะเลี้ยงสัตว์น้ำชายฝั่งปัตตานี	1	

²³ สถานะข้อมูล แบ่งเป็น 1. พร้อมเผยแพร่ 2. ต้องพัฒนา 3. ไม่มีหน่วยงานรับผิดชอบ 4. อื่นๆ

²⁴ การส่งข้อมูลให้ส่วนราชการส่วนกลาง (กระทรวง กรม) แบ่งเป็น 1. จัดส่ง 2. ไม่ได้จัดส่ง เพื่อใช้ในการกำหนดหน่วยงานเจ้าของข้อมูล (Data Owner) และประสานกับกระทรวงกรมต้นสังกัดในการลงทะเบียนชุดข้อมูลในระบบบัญชีข้อมูลภาครัฐเพื่อให้บริการข้อมูลดังกล่าวต่อไป

ตาราง 11 ผังสถิติทางการ “ศูนย์กลางทางด้านการเกษตรกรรมแบบยั่งยืนที่มีคุณภาพและได้มาตรฐาน” (ต่อ)

ห่วงโซ่คุณค่า (VC)	ปัจจัยแห่ง ความสำเร็จ (CSF)	ตัวชี้วัด	บัญชีสถิติทางการ	การจัด จำแนก	ระดับการ นำเสนอ ผล	สถานะ ข้อมูล	หน่วยงาน	การจัดส่งข้อมูล ให้ส่วนราชการ ส่วนกลาง	หมายเหตุ
ปัจจัยพื้นฐานและ การพัฒนา	การวิจัยและการ พัฒนาพันธุ์	ชนิดและปริมาณสัตว์น้ำ	ปริมาณพันธุ์สัตว์น้ำที่ผลิต	ชนิด	จังหวัด	1	ศูนย์วิจัยและ พัฒนาการ เพาะเลี้ยงสัตว์น้ำ จิตปัตตานี	1	
ปัจจัยพื้นฐานและ การพัฒนา	เทคโนโลยีการผลิต/ เครื่องมือ	ร้อยละของพื้นที่เพาะปลูกที่นำ ผลการวิจัยเทคโนโลยีการเพิ่ม ผลผลิตไปใช้	จำนวนพื้นที่ที่มีการส่งเสริม เทคโนโลยีการผลิตคุณภาพ	ไร่	จังหวัด	1	สนง.เกษตร จังหวัดปัตตานี	2	
ปัจจัยพื้นฐานและ การพัฒนา	แผนงานที่สนับสนุน สินค้าเกษตรปลอดภัย มีมูลค่าเพิ่มขึ้น	แผนงานที่สนับสนุนสินค้าเกษตร ปลอดภัย	แผนงานที่สนับสนุนสินค้า เกษตรปลอดภัย	แผนงาน	จังหวัด	1	สนง.เกษตร จังหวัดปัตตานี	1	
ปัจจัยพื้นฐานและ การพัฒนา	ฐานข้อมูลด้าน การเกษตรปลอดภัย	ร้อยละเกษตรกรภาคการเกษตร	จำนวนเกษตรกรภาค การเกษตร	คน	จังหวัด	1	สนง.เกษตร จังหวัดปัตตานี	1	
ปัจจัยพื้นฐานและ การพัฒนา	การรวมกลุ่มในการ ทำเกษตรอินทรีย์	การรวมกลุ่ม/การจัดตั้งสหกรณ์ ของกลุ่มอาชีพเพิ่มขึ้น	จำนวนกลุ่มอาชีพด้านประมง	ประเภทกลุ่ม อาชีพ	จังหวัด	1	สนง.ประมง จังหวัดปัตตานี	1	
ปัจจัยพื้นฐานและ การพัฒนา	การรวมกลุ่มในการ ทำเกษตรอินทรีย์	การรวมกลุ่ม/การจัดตั้งสหกรณ์ ของกลุ่มอาชีพเพิ่มขึ้น	จำนวนกลุ่มอาชีพด้านปศุสัตว์	ประเภทกลุ่ม อาชีพ	จังหวัด	1	สนง.ปศุสัตว์ จังหวัดปัตตานี	1	
ปัจจัยพื้นฐานและ การพัฒนา	การรวมกลุ่มและพัฒนา ศักยภาพของกลุ่มให้มี ความพร้อมเพื่อการแปร รูปการเกษตรพันธะ สัญญา	การรวมกลุ่มของเกษตรกรและ สถาบันเกษตรกรที่เพิ่มขึ้น	จำนวนกลุ่มเกษตรกร/สถาบัน เกษตรกร	ประเภทกลุ่ม อาชีพ	จังหวัด	1	สนง.เกษตร จังหวัดปัตตานี	1	

ตาราง 11 ผังสถิติทางการ “ศูนย์กลางทางด้านการเกษตรกรรมแบบยั่งยืนที่มีคุณภาพและได้มาตรฐาน” (ต่อ)

ห่วงโซ่คุณค่า (VC)	ปัจจัยแห่ง ความสำเร็จ (CSF)	ตัวชี้วัด	บัญชีสถิติทางการ	การจัด จำแนก	ระดับการ นำเสนอ ผล	สถานะ ข้อมูล	หน่วยงาน	การจัดส่งข้อมูล ให้ส่วนราชการ ส่วนกลาง	หมายเหตุ
ปัจจัยพื้นฐานและ การพัฒนา	การรวมกลุ่มและพัฒนา ศักยภาพของกลุ่มให้มี ความพร้อมเพื่อการแปร รูปการเกษตรพันธะ สัญญา	จำนวนสหกรณ์ภาคการเกษตร	จำนวนสหกรณ์การเกษตร และสหกรณ์ประมง	แห่ง	จังหวัด	1	สนง.สหกรณ์ จังหวัดปัตตานี	1	
ปัจจัยพื้นฐานและ การพัฒนา	การรวมกลุ่มและพัฒนา ศักยภาพของกลุ่มให้มี ความพร้อมเพื่อการแปร รูปการเกษตรพันธะ สัญญา	จำนวนสหกรณ์ภาคการเกษตร	จำนวนกลุ่มเกษตรกร	กลุ่ม	จังหวัด	1	สนง.สหกรณ์ จังหวัดปัตตานี	1	
ปัจจัยพื้นฐานและ การพัฒนา	การวิจัยพัฒนาด้าน เกษตรแปรรูป	ผลิตภัณฑ์ที่แปรรูปจากสินค้า เกษตร	ผลิตภัณฑ์ที่แปรรูปจากสินค้า เกษตร	ผลิตภัณฑ์	จังหวัด	1	สนง.เกษตร จังหวัดปัตตานี	1	
ปัจจัยพื้นฐานและ การพัฒนา	แผนงานที่สนับสนุน สินค้าเกษตรแปรรูป และผลิตภัณฑ์มี มูลค่าเพิ่มขึ้น	แผนงานที่สนับสนุนสินค้าเกษตร แปรรูป	แผนงานที่สนับสนุนสินค้า เกษตรแปรรูป	แผนงาน	จังหวัด	1	สนง.เกษตร จังหวัดปัตตานี	1	
การแปรรูปและ การสร้าง มูลค่าเพิ่ม	การแปรรูปผลิตภัณฑ์	จำนวนผลิตภัณฑ์แปรรูปสินค้า เกษตร	จำนวนโรงงานแปรรูปสินค้า เกษตร	แห่ง	จังหวัด	1	สนง. อุตสาหกรรม จังหวัดปัตตานี	1	
การแปรรูปและ การสร้าง มูลค่าเพิ่ม	การแปรรูปผลิตภัณฑ์	จำนวนผลิตภัณฑ์แปรรูปสินค้า เกษตร	มูลค่าการตลาดจากการแปร รูปสินค้าเกษตร	บาท	จังหวัด	2	สนง.เกษตรและ สหกรณ์จังหวัด ปัตตานี	2	

ตาราง 11 ผังสถิติทางการ “ศูนย์กลางทางด้านการเกษตรกรรมแบบยั่งยืนที่มีคุณภาพและได้มาตรฐาน” (ต่อ)

ห่วงโซ่คุณค่า (VC)	ปัจจัยแห่ง ความสำเร็จ (CSF)	ตัวชี้วัด	บัญชีสถิติทางการ	การจัด จำแนก	ระดับการ นำเสนอ ผล	สถานะ ข้อมูล	หน่วยงาน	การจัดส่งข้อมูล ให้ส่วนราชการ ส่วนกลาง	หมายเหตุ
การแปรรูปและ การสร้าง มูลค่าเพิ่ม	การสร้างตราสินค้า และสร้างเรื่องราว	การเพิ่มขึ้นของผลิตภัณฑ์/สินค้า ที่ผ่านการจดทะเบียนตราสินค้า	จำนวนผลิตภัณฑ์/สินค้าที่ ผ่านการจดทะเบียนตรา สินค้า	ประเภทของ ผลิตภัณฑ์/ สินค้า	จังหวัด	1	สนง.พาณิชย์ จังหวัดปัตตานี	1	
การแปรรูปและ การสร้าง มูลค่าเพิ่ม	ศักยภาพ ผู้ประกอบการ	ร้อยละที่เพิ่มขึ้นของ ผู้ประกอบการที่ได้รับการพัฒนา ขีดความสามารถ	จำนวนผู้ประกอบการที่ได้รับ การพัฒนาขีดความสามารถ	ราย	จังหวัด	1	สนง.พาณิชย์ จังหวัดปัตตานี	2	
การพัฒนาระบบ ตลาด	การเพิ่มช่องทาง การตลาดและธุรกิจ ทั้งในและต่างประเทศ ให้กับสินค้าและ บริการเกษตรอินทรีย์	จำนวนช่องทางการจำหน่าย สินค้าเกษตรปลอดภัยของจังหวัด ที่เพิ่มขึ้น	จำนวนช่องทางการจำหน่าย สินค้า	ช่องทางการ จำหน่าย	จังหวัด	1	สนง.พาณิชย์ จังหวัดปัตตานี	1	
การพัฒนาระบบ ตลาด	การสร้างตราสินค้า และความเชื่อให้กับ สินค้าและบริการ	การส่งเสริมการบริโภคสินค้า ปลอดภัยและสินค้าเกษตร ปลอดภัย	จำนวนการส่งเสริมการ บริโภคสินค้าปลอดภัยและ สินค้าเกษตรปลอดภัย	ครั้ง	จังหวัด	1	สนง.พาณิชย์ จังหวัดปัตตานี	2	
การพัฒนาระบบ ตลาด	การประชาสัมพันธ์	ผู้บริโภคได้รับข้อมูลข่าวสารที่ ทั่วถึง	จำนวนครั้งของการเผยแพร่ สื่อประชาสัมพันธ์	ช่องทางการ ประชาสัมพันธ์	จังหวัด	1	สนง. ประชาสัมพันธ์ จังหวัดปัตตานี	1	

2) การจัดทำผังสถิติทางการประเฒันการพัฒนาที่ 1 “ผลิถณัถฮาาลาถึมีคุณภาพ มีมาตรฐาน และเป็นมิตรกับสิ่งแวดลัอม”

หลังจากถึได้มีการศึกษาแนวทางการพัฒนาจัังหวดั (ประเฒันการพัฒนาที่ 1) ถึสอถคลัองกับหวังโซ่ คุณค่า (Value Chain) ถึสอถคลัองกับแผนพัฒนาจัังหวดัปถตานีแล้ว จัถต้องมีการคดัเลือกปัจจัยสู่ความสำเร็จ (Critical Success Factor) ถึมีความสำคัญในการบริหารงานในจัังหวดั จากนั้นจัถทำผังสถิติทางการ “ผลิถณัถฮาาลาถึมีคุณภาพ มีมาตรฐาน และเป็นมิตรกับสิ่งแวดลัอม” โดยศึกษา วิเคราะห์ความสอถคลัองของตัวชี้วัดภายใต้แผน ระดับ 3 เช่น แผนพัฒนาสถิติระดับจัังหวดัปถตานี ฉบับที่ 1 และฉบับที่ 2 แผนพัฒนาจัังหวดัปถตานี 2566-2570 และแผนการส่งเสริม SMEs พ.ศ.2560-2564 เป็นต้น จัถสามารถสรุปรังสถิติทางการ “ผลิถณัถฮาาลาถึมีคุณภาพ มี มาตรฐาน และเป็นมิตรกับสิ่งแวดลัอม” ดังตาราง 12

ตาราง 12 ผังสถิติทางการ “ผลิตภัณฑ์ฮาลาลที่มีคุณภาพ มีมาตรฐานและเป็นมิตรกับสิ่งแวดล้อม”

ห่วงโซ่คุณค่า (VC)	ปัจจัยแห่งความสำเร็จ (CSF)	ตัวชี้วัด	บัญชีสถิติทางการ	การจัดจำแนก	ระดับการนำเสนอผล	สถานะข้อมูล	หน่วยงาน	การจัดส่งข้อมูลให้ส่วนราชการส่วนกลาง	หมายเหตุ
การสร้างความเข้มแข็งผู้ประกอบการอัจฉริยะ	ผู้ประกอบการ	จำนวนหลักสูตรการพัฒนากำลังคนด้านฮาลาล	จำนวนหลักสูตรการพัฒนากำลังคนด้านฮาลาล	หลักสูตร	จังหวัด	1	สถาบันฮาลาลมหาวิทยาลัยสงขลานครินทร์	2	
การสร้างความเข้มแข็งผู้ประกอบการอัจฉริยะ	สินค้าและบริการ	อัตราการเปลี่ยนแปลงของมูลค่าการจำหน่ายผลิตภัณฑ์ฮาลาล (ร้อยละ) เพิ่มขึ้น	จำนวนผลิตภัณฑ์ที่ได้รับการจดทะเบียนการคุ้มครองทรัพย์สิน	ผลิตภัณฑ์	จังหวัด	1	สนง.พาณิชย์จังหวัดปัตตานี	1	
การสร้างความเข้มแข็งผู้ประกอบการอัจฉริยะ	สินค้าและบริการ	อัตราการเปลี่ยนแปลงของมูลค่าการจำหน่ายผลิตภัณฑ์ฮาลาล (ร้อยละ) เพิ่มขึ้น	จำนวนผู้ประกอบการหรือโรงงานที่ได้รับการรับรองผลิตภัณฑ์ตามมาตรฐานที่กำหนด	ราย	จังหวัด	1	สนง.อุตสาหกรรมจังหวัดปัตตานี	2	
การสร้างความเข้มแข็งผู้ประกอบการอัจฉริยะ	สินค้าและบริการ	อัตราการเปลี่ยนแปลงของมูลค่าการจำหน่ายผลิตภัณฑ์ฮาลาล (ร้อยละ) เพิ่มขึ้น	จำนวนผู้ประกอบการที่ยื่นขอใช้ตราฮาลาล	ราย	จังหวัด	1	คณะกรรมการอิสลามประจำจังหวัดปัตตานี	1	
การสร้างโอกาสเข้าถึงบริการทางการเงิน	ความพร้อมของผู้ประกอบการ	จำนวนโครงการที่จัดอบรมส่งเสริมประสิทธิภาพด้านการผลิตของผู้ประกอบการผลิตภัณฑ์ฮาลาล	จำนวนโครงการที่จัดอบรมส่งเสริมประสิทธิภาพด้านการผลิตของผู้ประกอบการผลิตภัณฑ์ฮาลาล	โครงการ	จังหวัด	1	สถาบันฮาลาลมหาวิทยาลัยสงขลานครินทร์	2	

ตาราง 12 ปัจจัยส่งเสริม “ผลิตภัณฑ์อาหารที่มีคุณภาพ มีมาตรฐานและเป็นมิตรกับสิ่งแวดล้อม” (ต่อ)

ห่วงโซ่คุณค่า (VC)	ปัจจัยแห่งความสำเร็จ (CSF)	ตัวชี้วัด	บัญชีสถิติทางการ	การจัดจำแนก	ระดับการนำเสนอผล	สถานะข้อมูล	หน่วยงาน	การจัดส่งข้อมูลให้ส่วนราชการส่วนกลาง	หมายเหตุ
การสร้างโอกาสเข้าถึงตลาด	ระบบการซื้อขายและระบบสนับสนุนที่ปลอดภัย	จำนวนโครงการที่ให้การสนับสนุนเพื่อเพิ่มประสิทธิภาพด้านการจำหน่ายและการตลาด	จำนวนโครงการที่ให้การสนับสนุนเพื่อเพิ่มประสิทธิภาพด้านการจำหน่ายและการตลาด	โครงการ	จังหวัด	1	สนง.พาณิชย์จังหวัดปัตตานี	2	
การสร้างโอกาสเข้าถึงตลาด	โอกาสทางการตลาด	จำนวนการประชาสัมพันธ์สุดยอดผลิตภัณฑ์เด่นจังหวัดเพิ่มขึ้น	จำนวนการประชาสัมพันธ์	ครั้ง	จังหวัด	1	สนง.ประชาสัมพันธ์จังหวัดปัตตานี	1	
การสร้างระบบนิเวศที่เอื้อต่อการดำเนินธุรกิจผู้ประกอบการและวิสาหกิจขนาดกลางและขนาดย่อมยุคใหม่	ข้อมูลเพื่อการส่งเสริม SMEs	ร้อยละของผู้ประกอบการ SMEs และวิสาหกิจชุมชนที่เข้าร่วมการอบรม/พัฒนาศักยภาพ	ผู้ประกอบการ SMEs และวิสาหกิจชุมชนที่เข้าร่วมการอบรม/พัฒนาศักยภาพ	ร้อยละ	จังหวัด	1	สนง.พาณิชย์จังหวัดปัตตานี	2	
การสร้างระบบนิเวศที่เอื้อต่อการดำเนินธุรกิจผู้ประกอบการและวิสาหกิจขนาดกลางและขนาดย่อมยุคใหม่	ระบบการส่งเสริม	จำนวนการจัดงานแสดงสินค้า/งานวิชาการ/งานเสวนา	จำนวนการจัดงานแสดงสินค้า/งานวิชาการ/งานเสวนา	ครั้ง	จังหวัด	1	สถาบันอาหารมหาวิทยาลัยสงขลานครินทร์	2	

3) การจัดทำผังสถิติทางการประเดิมการพัฒนาที่ 1 “การท่องเที่ยวเชิงอนุรักษ์ (Eco Tourism)”

หลังจากที่ได้มีการศึกษาแนวทางการพัฒนาจังหวัด (ประเดิมการพัฒนาที่ 1) ที่สอดคล้องกับห่วงโซ่คุณค่า (Value Chain) ที่สอดคล้องกับแผนพัฒนาจังหวัดปัตตานีแล้ว จะต้องมีการคัดเลือกปัจจัยสู่ความสำเร็จ (Critical Success Factor) ที่มีความสำคัญในการบริหารงานในจังหวัด จากนั้นจัดทำผังสถิติทางการ “การท่องเที่ยวเชิงอนุรักษ์ (Eco Tourism)” โดยศึกษา วิเคราะห์ความสอดคล้องของตัวชี้วัดภายใต้แผนระดับ 3 เช่น แผนพัฒนาจังหวัดปัตตานี 2566-2570 และแผนพัฒนาการท่องเที่ยวแห่งชาติ ฉบับที่ 3 และ GVC การบริการและการท่องเที่ยว เป็นต้น จึงสามารถสรุปผังสถิติทางการ “การท่องเที่ยวเชิงอนุรักษ์ (Eco Tourism)” ดังตาราง 13

ตาราง 13 ผังสถิติทางการ “การท่องเที่ยวเชิงอนุรักษ์ (Eco Tourism)”

ห่วงโซ่คุณค่า (VC)	ปัจจัยแห่งความสำเร็จ (CSF)	ตัวชี้วัด	บัญชีสถิติทางการ	การจัดจำแนก	ระดับการนำเสนอผล	สถานะข้อมูล	หน่วยงาน	การจัดส่งข้อมูลให้ส่วนราชการส่วนกลาง	หมายเหตุ
การบริหารจัดการเมืองและชุมชน	พัฒนาทรัพยากรทางการท่องเที่ยว	จำนวนแหล่งท่องเที่ยวและสถานประกอบการด้านการท่องเที่ยวที่ได้รับเครื่องหมายรับรองมาตรฐาน	จำนวนแหล่งท่องเที่ยวในจังหวัด	แห่ง	จังหวัด	1	สนง.การท่องเที่ยวและกีฬาจังหวัดปัตตานี	2	
การบริหารจัดการเมืองและชุมชน	การจัดการคุณภาพสิ่งแวดล้อมเพื่อการท่องเที่ยวที่ยั่งยืน	จำนวนนักท่องเที่ยว	จำนวนนักท่องเที่ยวชาวไทย	คน	จังหวัด	1	สนง.การท่องเที่ยวและกีฬาจังหวัดปัตตานี	1	
การบริหารจัดการเมืองและชุมชน	การจัดการคุณภาพสิ่งแวดล้อมเพื่อการท่องเที่ยวที่ยั่งยืน	จำนวนนักท่องเที่ยว	จำนวนนักท่องเที่ยวชาวต่างประเทศ	คน	จังหวัด	1	สนง.การท่องเที่ยวและกีฬาจังหวัดปัตตานี	1	
การบริหารจัดการเมืองและชุมชน	การจัดการคุณภาพสิ่งแวดล้อมเพื่อการท่องเที่ยวที่ยั่งยืน	ค่าใช้จ่ายต่อหัวของนักท่องเที่ยว	ค่าใช้จ่ายต่อหัวของนักท่องเที่ยวชาวไทย	บาท	จังหวัด	1	สนง.การท่องเที่ยวและกีฬาจังหวัดปัตตานี	1	
การบริหารจัดการเมืองและชุมชน	การจัดการคุณภาพสิ่งแวดล้อมเพื่อการท่องเที่ยวที่ยั่งยืน	ค่าใช้จ่ายต่อหัวของนักท่องเที่ยว	ค่าใช้จ่ายต่อหัวของนักท่องเที่ยวชาวต่างประเทศ	บาท	จังหวัด	1	สนง.การท่องเที่ยวและกีฬาจังหวัดปัตตานี	1	
การบริหารจัดการเมืองและชุมชน	การจัดการคุณภาพสิ่งแวดล้อมเพื่อการท่องเที่ยวที่ยั่งยืน	จำนวนแหล่งท่องเที่ยวที่มีสิ่งอำนวยความสะดวก	จำนวนแหล่งท่องเที่ยวที่มีสิ่งอำนวยความสะดวก	แห่ง	จังหวัด	1	สนง.การท่องเที่ยวและกีฬาจังหวัดปัตตานี	2	

ตาราง 13 ผังสถิติทางการ “การท่องเที่ยวเชิงอนุรักษ์ (Eco Tourism)” (ต่อ)

ห่วงโซ่คุณค่า (VC)	ปัจจัยแห่งความสำเร็จ (CSF)	ตัวชี้วัด	บัญชีสถิติทางการ	การจัดจำแนก	ระดับการนำเสนอผล	สถานะข้อมูล	หน่วยงาน	การจัดส่งข้อมูลให้ส่วนราชการส่วนกลาง	หมายเหตุ
การบริหารจัดการเมืองและชุมชน	การจัดการคุณภาพสิ่งแวดล้อมเพื่อการท่องเที่ยวที่ยั่งยืน	จำนวนแหล่งท่องเที่ยวที่มีสิ่งอำนวยความสะดวก	จำนวนแหล่งท่องเที่ยวที่มีสิ่งอำนวยความสะดวกที่ได้มาตรฐาน	แห่ง	จังหวัด	1	สนง.การท่องเที่ยวและกีฬาจังหวัดปัตตานี	1	
การบริหารจัดการเมืองและชุมชน	พัฒนาโครงสร้างพื้นฐาน ถนน	ร้อยละของหมู่บ้านที่มีถนนสายหลักใช้การได้ตลอดปี เพิ่มขึ้น	หมู่บ้านที่มีถนนสายหลักใช้การได้ตลอดปี	ร้อยละ	จังหวัด	1	สนง.พัฒนาชุมชนจังหวัดปัตตานี	1	
ทุนวัฒนธรรม	คุณค่าของสินค้าและบริการที่เชื่อมโยงกับวัฒนธรรมและภูมิปัญญาท้องถิ่น	จำนวนสินค้า ของฝาก ของที่ระลึก จังหวัดที่ขึ้นทะเบียน OTOP	จำนวนสินค้า ของฝาก ของที่ระลึก จังหวัดที่ขึ้นทะเบียน OTOP	ผลิตภัณฑ์	จังหวัด	1	สนง.พัฒนาชุมชนจังหวัดปัตตานี	1	
ทุนวัฒนธรรม	คุณค่าของสินค้าและบริการที่เชื่อมโยงกับวัฒนธรรมและภูมิปัญญาท้องถิ่น	มูลค่าการจำหน่ายสินค้าของฝากและของที่ระลึก OTOP จังหวัด	มูลค่าการจำหน่ายสินค้าของฝากและของที่ระลึก OTOP จังหวัด	บาท	จังหวัด	1	สนง.พัฒนาชุมชนจังหวัดปัตตานี	1	
ทุนวัฒนธรรม	เส้นทางการท่องเที่ยว	เส้นทางการท่องเที่ยว	จำนวนเส้นทางการท่องเที่ยว	เส้นทาง	จังหวัด	1	สนง.การท่องเที่ยวและกีฬาจังหวัดปัตตานี	2	
การพัฒนาศักยภาพด้านบุคลากร/ผู้ประกอบการ	ศักยภาพชุมชน และผู้ประกอบการ	รายชื่อกลุ่ม/ชมรม/สมาคม/ผู้ประกอบการด้านการท่องเที่ยว	รายชื่อกลุ่ม/ชมรม/สมาคม/ผู้ประกอบการด้านการท่องเที่ยว	กลุ่ม	จังหวัด	1	สนง.การท่องเที่ยวและกีฬาจังหวัดปัตตานี	2	
การพัฒนาศักยภาพด้านบุคลากร/ผู้ประกอบการ	ศักยภาพความพร้อมของบุคลากรการท่องเที่ยวในชุมชน	จำนวนบุคลากรผ่านเกณฑ์ระดับสมรรถนะของบุคลากรในอุตสาหกรรมการท่องเที่ยว	จำนวนบุคลากรผ่านเกณฑ์ระดับสมรรถนะของบุคลากรในอุตสาหกรรมการท่องเที่ยว	คน	จังหวัด	1	สนง.การท่องเที่ยวและกีฬาจังหวัดปัตตานี	2	

ตาราง 13 ผังสถิติทางการ “การท่องเที่ยวเชิงอนุรักษ์ (Eco Tourism)” (ต่อ)

ห่วงโซ่คุณค่า (VC)	ปัจจัยแห่ง ความสำเร็จ (CSF)	ตัวชี้วัด	บัญชีสถิติทางการ	การจัด จำแนก	ระดับการ นำเสนอ ผล	สถานะ ข้อมูล	หน่วยงาน	การจัดส่งข้อมูล ให้ส่วนราชการ ส่วนกลาง	หมายเหตุ
การพัฒนาศักยภาพ ด้านบุคลากร/ ผู้ประกอบการ	ศักยภาพความพร้อม ของบุคลากรการ ท่องเที่ยวในชุมชน	จำนวนบุคลากรด้านการท่องเที่ยวได้ พัฒนาทักษะให้ได้มาตรฐานการ ท่องเที่ยวเชิงคุณภาพ	จำนวนบุคลากรด้านการท่องเที่ยว ได้พัฒนาทักษะให้ได้มาตรฐานการ ท่องเที่ยวเชิงคุณภาพ	คน	จังหวัด	1	สนง.การท่องเที่ยว และกีฬาจังหวัด ปัตตานี	2	
การพัฒนาศักยภาพ ด้านบุคลากร/ ผู้ประกอบการ	ศักยภาพของ ผู้ประกอบการและ วิสาหกิจชุมชน	จำนวนวิสาหกิจชุมชน	จำนวนวิสาหกิจชุมชน	กลุ่ม	จังหวัด	1	สนง.เกษตร จังหวัดปัตตานี	1	
การพัฒนาศักยภาพ ด้านบุคลากร/ ผู้ประกอบการ	ศักยภาพของ ผู้ประกอบการและ วิสาหกิจชุมชน	จำนวนเครือข่ายวิสาหกิจชุมชน	จำนวนเครือข่ายวิสาหกิจ ชุมชน	กลุ่ม	จังหวัด	1	สนง.เกษตร จังหวัดปัตตานี	1	
การพัฒนาศักยภาพ ด้านบุคลากร/ ผู้ประกอบการ	ศักยภาพของ ผู้ประกอบการและ วิสาหกิจชุมชน	จำนวนที่พัก โรงแรม ห้องพักที่ จดทะเบียนในจังหวัด	จำนวนที่พัก โรงแรม ห้องพักที่ จดทะเบียนในจังหวัด	แห่ง	จังหวัด	1	ที่ทำการปกครอง จังหวัดปัตตานี	1	
การพัฒนาศักยภาพ ด้านบุคลากร/ ผู้ประกอบการ	ศักยภาพของ ผู้ประกอบการและ วิสาหกิจชุมชน	จำนวนธุรกิจที่พัก โรงแรม/ Home Stay/Guest House ที่ ได้รับมาตรฐาน	จำนวนธุรกิจที่พัก โรงแรม/ Home Stay/Guest House ที่ได้รับมาตรฐาน	แห่ง	จังหวัด	1	ที่ทำการปกครอง จังหวัดปัตตานี	1	
การพัฒนาสินค้า และบริการ	ความคิดสร้างสรรค์ ศิลปะ วัฒนธรรมและ องค์ความรู้ของท้องถิ่น	จำนวนแหล่งท่องเที่ยวในจังหวัด	จำนวนแหล่งท่องเที่ยวทุก ประเภทในจังหวัด	แห่ง	จังหวัด	1	สนง.การท่องเที่ยว และกีฬาจังหวัด ปัตตานี	2	
การพัฒนาสินค้า และบริการ	ความคิดสร้างสรรค์ ศิลปะ วัฒนธรรมและ องค์ความรู้ของ ท้องถิ่น	จำนวนแหล่งท่องเที่ยวในจังหวัด	จำนวนแหล่งท่องเที่ยวชุมชน ยลวิถี	แห่ง	จังหวัด	1	สนง.วัฒนธรรม จังหวัดปัตตานี	1	

ตาราง 13 ผังสถิติทางการ “การท่องเที่ยวเชิงอนุรักษ์ (Eco Tourism)” (ต่อ)

ห่วงโซ่คุณค่า (VC)	ปัจจัยแห่ง ความสำเร็จ (CSF)	ตัวชี้วัด	บัญชีสถิติทางการ	การจัด จำแนก	ระดับการ นำเสนอ ผล	สถานะ ข้อมูล	หน่วยงาน	การจัดส่งข้อมูล ให้ส่วนราชการ ส่วนกลาง	หมายเหตุ
การพัฒนาสินค้า และบริการ	ความคิดสร้างสรรค์ ศิลปะ วัฒนธรรมและ องค์ความรู้ของ ท้องถิ่น	จำนวนแหล่งท่องเที่ยวชุมชน จังหวัด	จำนวนแหล่งท่องเที่ยวชุมชน จังหวัด	แห่ง	จังหวัด	1	สนง.การท่องเที่ยว และกีฬาจังหวัด ปัตตานี	2	
การพัฒนาสินค้า และบริการ	ความคิดสร้างสรรค์ ศิลปะ วัฒนธรรมและ องค์ความรู้ของ ท้องถิ่น	จำนวนคณะแสดงพื้นบ้าน จำแนกตามสาขา จังหวัด	จำนวนคณะแสดงพื้นบ้าน จำแนกตามสาขา จังหวัด	คณะ	จังหวัด	1	สนง.วัฒนธรรม จังหวัดปัตตานี	1	
การพัฒนาสินค้า และบริการ	ความคิดสร้างสรรค์ ศิลปะ วัฒนธรรมและ องค์ความรู้ของ ท้องถิ่น	จำนวนศิลปินการแสดงพื้นบ้าน จำแนกตามสาขา เพศ จังหวัด	จำนวนศิลปินการแสดง พื้นบ้าน จำแนกตามสาขา เพศ จังหวัด	คน	จังหวัด	1	สนง.วัฒนธรรม จังหวัดปัตตานี	1	
การตลาด	กิจกรรมการท่องเที่ยว ที่สร้างสรรค์	ปฏิทินการท่องเที่ยวประจำปี จังหวัดปัตตานี	ปฏิทินการท่องเที่ยวประจำปี จังหวัดปัตตานี	ปี	จังหวัด	1	สนง.การท่องเที่ยว และกีฬาจังหวัด ปัตตานี	2	
การตลาด	การตลาดเพื่อ เชื่อมต่อการเดินทาง ของนักท่องเที่ยว	การตลาดเพื่อเชื่อมต่อ การเดินทางของนักท่องเที่ยว	ช่องทางการตลาดเพื่อเชื่อมต่อ การเดินทางของนักท่องเที่ยว	ช่องทาง	จังหวัด	1	สนง.การท่องเที่ยว และกีฬาจังหวัด ปัตตานี	2	

4) การจัดทำผังสถิติทางการประเดิมการพัฒนาที่ 1 “การพัฒนาโครงสร้างพื้นฐาน คมนาคม และระบบโลจิสติกส์เพื่อยกระดับการพัฒนาด้านเศรษฐกิจ”

หลังจากที่ได้มีการศึกษาแนวทางการพัฒนาจังหวัด (ประเดิมการพัฒนาที่ 1) ที่สอดคล้องกับห่วงโซ่คุณค่า (Value Chain) ที่สอดคล้องกับแผนพัฒนาจังหวัดปัตตานีแล้ว จะต้องมีการคัดเลือกปัจจัยสู่ความสำเร็จ (Critical Success Factor) ที่มีความสำคัญในการบริหารงานในจังหวัด จากนั้นจัดทำผังสถิติทางการ “การพัฒนาโครงสร้างพื้นฐาน การคมนาคม และระบบโลจิสติกส์เพื่อยกระดับการพัฒนาด้านเศรษฐกิจ” โดยศึกษา วิเคราะห์ความสอดคล้องของตัวชี้วัดภายใต้แผนระดับ 3 เช่น แผนปฏิบัติการดิจิทัล กรมทางหลวง 2565-2566 เป็นต้น จึงสามารถสรุปผังสถิติทางการ “การพัฒนาโครงสร้างพื้นฐาน การคมนาคม และระบบโลจิสติกส์เพื่อยกระดับการพัฒนาด้านเศรษฐกิจ” ดังตาราง 14

ตาราง 14 ผังสถิติทางการ “การพัฒนาโครงสร้างพื้นฐาน การคมนาคม และระบบโลจิสติกส์เพื่อยกระดับการพัฒนาด้านเศรษฐกิจ”

ห่วงโซ่คุณค่า (VC)	ปัจจัยแห่งความสำเร็จ (CSF)	ตัวชี้วัด	บัญชีสถิติทางการ	การจัด จำแนก	ระดับการ นำเสนอ ผล	สถานะ ข้อมูล	หน่วยงาน	การจัดส่งข้อมูล ให้ส่วนราชการ ส่วนกลาง	หมายเหตุ
การบริหารจัดการ	ประสิทธิภาพของกระบวนการ ผลิต เทคโนโลยี ระบบใช้ความเย็น ของภาคเกษตร	จำนวนห้องเย็น	จำนวนห้องเย็น	แห่ง	จังหวัด	1	สนง. อุตสาหกรรม จังหวัดปัตตานี	1	
การพัฒนา/ขยาย/ ปรับปรุงโครงสร้าง พื้นฐาน	พัฒนา/ปรับปรุงเส้นทาง คมนาคม	จำนวนถนนสายหลักใช้การได้ ตลอดปี	จำนวนถนนสายหลักใช้การได้ ตลอดปี	สาย	จังหวัด	1	แขวงทางหลวง ปัตตานี	1	
การพัฒนา/ขยาย/ ปรับปรุงโครงสร้าง พื้นฐาน	พัฒนา/ปรับปรุงเส้นทาง คมนาคม	จำนวนถนนสายรองใช้การได้ ตลอดปี	จำนวนถนนสายรองใช้การได้ ตลอดปี	สาย	จังหวัด	1	แขวงทางหลวง ชนบทปัตตานี	1	
การพัฒนา/ขยาย/ ปรับปรุงโครงสร้าง พื้นฐาน	พัฒนา/ปรับปรุงเส้นทาง คมนาคม	ร้อยละของหมู่บ้านที่ถนนสาย หลักใช้การได้ตลอดปี (%)	หมู่บ้านที่ถนนสายหลักใช้การ ได้ตลอดปี	ร้อยละ	จังหวัด	1	สนง.พัฒนา ชุมชนจังหวัด ปัตตานี	1	
การพัฒนา/ขยาย/ ปรับปรุงโครงสร้าง พื้นฐาน	ขยาย/ปรับปรุงระบบ สาธารณูปโภค	จำนวนต้นเสาไฟติดตั้งใช้แล้ว ในโครงสร้างพื้นฐาน	จำนวนต้นเสาไฟติดตั้งใช้แล้ว บนถนนสายหลัก	ต้น	จังหวัด	1	แขวงทางหลวง ปัตตานี	2	
การพัฒนา/ขยาย/ ปรับปรุงโครงสร้าง พื้นฐาน	ขยาย/ปรับปรุงระบบ สาธารณูปโภค	จำนวนต้นเสาไฟติดตั้งใช้แล้ว ในโครงสร้างพื้นฐาน	จำนวนต้นเสาไฟติดตั้งใช้แล้ว บนถนนสายรอง	ต้น	จังหวัด	1	แขวงทางหลวง ชนบทปัตตานี	2	
การพัฒนา/ขยาย/ ปรับปรุงโครงสร้าง พื้นฐาน	พัฒนาระบบเทคโนโลยี สารสนเทศ	จุดติดตั้งเน็ตประชารัฐ	จำนวนจุดติดตั้งเน็ตประชารัฐ	แห่ง	จังหวัด	1	สนง.สถิติจังหวัด ปัตตานี	1	

ตาราง 14 ผังสถิติทางการ “การพัฒนาโครงสร้างพื้นฐาน การคมนาคม และระบบโลจิสติกส์เพื่อยกระดับการพัฒนาด้านเศรษฐกิจ” (ต่อ)

ห่วงโซ่คุณค่า (VC)	ปัจจัยแห่งความสำเร็จ (CSF)	ตัวชี้วัด	บัญชีสถิติทางการ	การจัดจำแนก	ระดับการนำเสนอผล	สถานะข้อมูล	หน่วยงาน	การจัดส่งข้อมูลให้ส่วนราชการส่วนกลาง	หมายเหตุ
การพัฒนา/ขยาย/ปรับปรุงโครงสร้างพื้นฐาน	พัฒนาระบบเทคโนโลยีสารสนเทศ	ศูนย์ดิจิทัลชุมชน	จำนวนศูนย์ดิจิทัลชุมชน	แห่ง	จังหวัด	1	สนง.สถิติจังหวัดปัตตานี	1	
การพัฒนา/ขยาย/ปรับปรุงโครงสร้างพื้นฐาน	พัฒนาระบบเทคโนโลยีสารสนเทศ	ครัวเรือนที่มีอุปกรณ์ เครื่องมือเทคโนโลยีสารสนเทศและการสื่อสาร	จำนวนครัวเรือนที่มีอุปกรณ์ เครื่องมือเทคโนโลยีสารสนเทศ และการสื่อสาร	ครัวเรือน	จังหวัด	1	สนง.สถิติจังหวัดปัตตานี	1	
การสนับสนุน/อำนวยความสะดวก	สิ่งอำนวยความสะดวกและศูนย์บริการ โลจิสติกส์	รถโดยสารที่จดทะเบียน	จำนวนรถโดยสารที่จดทะเบียน	คัน	จังหวัด	1	สนง.ขนส่งจังหวัดปัตตานี	1	
การสนับสนุน/อำนวยความสะดวก	สิ่งอำนวยความสะดวกและศูนย์บริการ โลจิสติกส์	รถบรรทุกที่จดทะเบียน	จำนวนรถบรรทุกที่จดทะเบียน	คัน	จังหวัด	1	สนง.ขนส่งจังหวัดปัตตานี	1	
การบริการ	เครือข่ายและผู้ให้บริการ โลจิสติกส์ที่มีมาตรฐานและมีความปลอดภัยเพื่อรองรับภาคเกษตรและภาคอุตสาหกรรม	จำนวนท่าเทียบเรือ	จำนวนท่าเทียบเรือ	ท่า	จังหวัด	1	สนง.ท่าเทียบเรือประมงปัตตานี	1	
การบริการ	ผู้ให้บริการโลจิสติกส์มีศักยภาพและมาตรฐาน	จำนวนผู้ประกอบการขนส่งด้วยรถที่ใช้ในการขนส่งสินค้าประเภทไม่ประจำทางภายในประเทศ	จำนวนผู้ประกอบการขนส่งด้วยรถที่ใช้ในการขนส่งสินค้าประเภทไม่ประจำทางภายในประเทศ	ราย	จังหวัด	1	สนง.ขนส่งจังหวัดปัตตานี	1	

3.2 ประเด็นการพัฒนาที่ 2 : การพัฒนาสังคมและศักยภาพคนทุกช่วงวัย ชุมชนน่าอยู่ ทรัพยากรธรรมชาติและสิ่งแวดล้อมยั่งยืน

วัตถุประสงค์

1. เพื่อพัฒนาสังคมภายใต้ความหลากหลายทางวัฒนธรรมและชุมชนให้มีความเข้มแข็งและน่าอยู่
2. ประชาชนมีความเป็นอยู่และสุขภาวะที่ดี ได้รับการศึกษาที่มีคุณภาพทั้งในและนอกระบบ มีความเชื่อมโยงทางสังคม มีความไว้วางใจ ความรู้สึกความเป็นเจ้าของ คำนึงร่วมกัน มีความเป็นปึกแผ่นลดความขัดแย้งทัศนคติต่อกลุ่มประชากรและความรู้สึกโดดเดี่ยว การสร้างความเสมอภาค และการมีส่วนร่วมจากทุกภาคส่วนของสังคม โดยมี “คน” เป็นหัวใจการพัฒนา
3. เพื่อการอนุรักษ์ พื้นฟู และมีการใช้ประโยชน์จากทรัพยากรธรรมชาติอย่างสมดุล มีความตระหนักและความรับผิดชอบร่วมต่อปัญหาสิ่งแวดล้อมต่างๆรวมถึงการปรับวิถีชีวิตใหม่ที่ใส่ใจต่อสุขภาพและสิ่งแวดล้อม

- ตัวชี้วัด**
1. สัดส่วนองค์กรชุมชนต่อประชากรแสนคน (แห่ง/แสนคน) เพิ่มขึ้น
 2. สัดส่วนปริมาณขยะที่กำจัดถูกต้องต่อปริมาณขยะที่เกิดขึ้น (ร้อยละ) เพิ่มขึ้น
 3. อัตราภาวะการมีงานทำของนักศึกษาที่จบการศึกษาระดับอาชีวศึกษา (ร้อยละ) เพิ่มขึ้น
 4. อัตราการศึกษาของนักเรียนมัธยมศึกษาตอนปลาย ในระดับปริญญาตรี (ร้อยละ) เพิ่มขึ้น
 5. อัตราเด็กอายุ 0-5 ปี สูงดีสมส่วน (ร้อยละ) เพิ่มขึ้น

ในการขับเคลื่อนประเด็นการพัฒนาที่ 2 การพัฒนาสังคมและศักยภาพคนทุกช่วงวัย ชุมชนน่าอยู่ ทรัพยากรธรรมชาติและสิ่งแวดล้อมยั่งยืน จากข้อมูลดัชนีความก้าวหน้าของคน ปี 2563 จังหวัดปัตตานียังอยู่ในลำดับที่ 76 เช่นเดียวกับปี 2562 แต่หากมองค่าดัชนีแล้วจังหวัดปัตตานีมีค่าดัชนีที่ลดลงจากปี 2562 แต่ในส่วนของดัชนีย่อยด้านสุขภาพ ด้านการศึกษา มีทิศทางที่ดีขึ้นจากปี 2562 ถึงแม้ในเรื่องของด้านสุขภาพและการศึกษามีแนวโน้มที่ดีขึ้น ก็ยังคงต้องส่งเสริม พัฒนา และสนับสนุนให้ดียิ่งขึ้นไป

ประชากรของจังหวัดปัตตานีที่เพิ่มสูงขึ้นจึงส่งผลทำให้ปริมาณขยะภายในจังหวัดปัตตานี มี แนวโน้มสูงขึ้นเช่นกัน จากการอุปโภคและบริโภคและวิถีชีวิตในการดำเนินชีวิตของประชาชนมีการเปลี่ยนแปลง ไปการดำเนินชีวิตที่เร่งรีบและต้องการความสะดวกสบายมากขึ้น จึงทำให้ประชาชนหันมาใช้ผลิตภัณฑ์จากวัสดุที่ ต้อง ใช้เทคโนโลยีในการผลิตเพิ่มขึ้น เป็นปัจจัยเสริม ให้ปัญหาขยะมูลฝอยในพื้นที่จังหวัดปัตตานี มีความรุนแรง มากขึ้น และอาจส่งผลกระทบต่อทั้งในเรื่องของปัญหาด้านสุขอนามัย ความขัดแย้งและสภาพแวดล้อม หากมีการจัดการที่ไม่ถูกต้องตามหลักวิชาการ

อัตราการผลิต ปริมาณและองค์ประกอบของขยะมูลฝอย ขยะทั่วไป ของเสียอันตราย ขยะรีไซเคิล ขยะอินทรีย์ อัตราการผลิตขยะมูลฝอยในพื้นที่จังหวัดปัตตานี ใช้ตามค่าเฉลี่ยของกรมควบคุมมลพิษ พื้นที่เทศบาลเมืองเทศบาลตำบล พื้นที่องค์การบริหารส่วนตำบล โดยในปีงบประมาณ พ.ศ.2564 มีปริมาณขยะมูลฝอยที่เกิดขึ้น 687.62 (คำนวณจากฐานประชากรเมื่อสิ้นเดือนธันวาคม 2563) เพิ่มขึ้นจากผลการคาดการณ์ปริมาณขยะมูลฝอย ที่เกิดขึ้นในปี พ.ศ.2563 ที่เท่ากับ 670.29 ตันต่อวัน และมีแนวโน้มเพิ่มสูงขึ้นตามการเพิ่มของประชากร

ดังนั้นจึงได้ดำเนินการจัดทำห่วงโซ่คุณค่า (Value Chain) ที่สอดคล้องกับแผนพัฒนาจังหวัดปัตตานี เรื่อง “ศักยภาพคนตลอดช่วงชีวิต” “การเรียนรู้อย่างต่อเนื่องตลอดชีวิต” “การเสริมสร้างสุขภาวะที่ดี” และ “การจัดการขยะมูลฝอย” และคัดเลือกปัจจัยสู่ความสำเร็จ (Critical Success Factor) พร้อมจัดทำผังสถิติทางการ เรื่อง “ศักยภาพคนตลอดช่วงชีวิต” “การเรียนรู้อย่างต่อเนื่องตลอดชีวิต” “การเสริมสร้างสุขภาวะที่ดี” และ “การจัดการขยะมูลฝอย” ที่ประกอบด้วยข้อมูลสถิติทางที่สามารถนำไปใช้ในการติดตามและประเมินผลในเรื่องดังกล่าวได้ ซึ่งมีรายละเอียดดังนี้

3.2.1 ห่วงโซ่คุณค่า (Value Chain) ที่สอดคล้องกับแผนพัฒนาจังหวัด

แนวคิดการจัดทำห่วงโซ่คุณค่า “ประเด็นการพัฒนาที่ 2 การพัฒนาสังคมและศักยภาพคนทุกช่วงวัย ชุมชนน่าอยู่ ทรัพยากรธรรมชาติและสิ่งแวดล้อมยั่งยืน” โดยแบ่งออกเป็น 4 ห่วงโซ่คุณค่าตามประเด็นของตัวชี้วัด ได้แก่ ห่วงโซ่คุณค่าประเด็นศักยภาพคนทุกช่วงวัย (ตัวชี้วัด 1 สัดส่วนองค์กรชุมชนต่อประชากรแสนคน (แห่ง/แสนคน) เพิ่มขึ้น และตัวชี้วัด 3 อัตราภาวะการมีงานทำของนักศึกษาที่จบการศึกษาระดับอาชีวศึกษา (ร้อยละ) เพิ่มขึ้น) ห่วงโซ่คุณค่าประเด็นการเรียนรู้อย่างต่อเนื่องตลอดชีวิต (ตัวชี้วัด 4 อัตราการศึกษาของนักเรียนมัธยมศึกษาตอนปลาย ในระดับปริญญาตรี (ร้อยละ) เพิ่มขึ้น) ห่วงโซ่คุณค่าประเด็นการเสริมสร้างสุขภาวะที่ดี (ตัวชี้วัด 5 อัตราเด็กอายุ 0 – 5 ปี สูงดีสมส่วน (ร้อยละ) เพิ่มขึ้น) และห่วงโซ่คุณค่าประเด็นการจัดการขยะมูลฝอย (ตัวชี้วัด 2 สัดส่วนปริมาณขยะที่กำจัดถูกต้องต่อปริมาณขยะที่เกิดขึ้น (ร้อยละ) เพิ่มขึ้น)

1) ห่วงโซ่คุณค่าประเด็นศักยภาพคนทุกช่วงวัย

โดยเริ่มจากการศึกษาห่วงโซ่คุณค่าของประเทศไทย 140 เป้าหมายแผนแม่บทย่อย ภายใต้แผนแม่บทภายใต้ยุทธศาสตร์ชาติ (23 ด้าน) ประเด็นที่ 11 ศักยภาพคนตลอดช่วงชีวิต แผนแม่บทย่อย 11.1 การสร้างสภาพแวดล้อมที่เอื้อต่อการพัฒนาและเสริมสร้างศักยภาพมนุษย์ เป้าหมาย 110101 ครอบครัวไทยมีความเข้มแข็งและมีจิตสำนึกความเป็นไทย ดำรงชีวิตแบบพอเพียงมากขึ้น แผนแม่บทย่อย 11.2 การพัฒนาเด็กตั้งแต่ช่วงตั้งครรภ์จนถึงปฐมวัย เป้าหมาย 110201 เด็กเกิดอย่างมีคุณภาพ มีพัฒนาการสมวัย สามารถเข้าถึงบริการที่มีคุณภาพมากขึ้น แผนแม่บทย่อย 11.3 การพัฒนาเด็กตั้งแต่ช่วงวัยเรียน/วัยรุ่น เป้าหมาย 110301 วัยเรียน/วัยรุ่น มีความรู้และทักษะในศตวรรษที่ 21 ครบถ้วน รู้จักคิด วิเคราะห์ รักการเรียนรู้ มีสำนึกพลเมือง มีความกล้าหาญทางจริยธรรม มีความสามารถในการแก้ปัญหา ปรับตัว สื่อสาร และทำงานร่วมกับผู้อื่นได้อย่างมีประสิทธิภาพตลอดชีวิตดีขึ้น แผนแม่บทย่อย 11.4 การพัฒนาและยกระดับศักยภาพวัยแรงงาน เป้าหมาย 110401 แรงงานมีศักยภาพในการเพิ่มผลผลิต มีทักษะ อาชีพสูง ตระหนักในความสำคัญที่จะพัฒนาตนเองให้เต็มศักยภาพ สามารถปรับตัว และเรียนรู้สิ่งใหม่ตามพลวัตของโครงสร้างอาชีพ และความต้องการของตลาดแรงงานเพิ่มขึ้น เป้าหมาย 110402 มีคนไทยที่มีความสามารถและผู้เชี่ยวชาญต่างประเทศ เข้ามาทำวิทยาศาสตร์ เทคโนโลยี และนวัตกรรมในอุตสาหกรรม เป้าหมายเพิ่มขึ้น แผนแม่บทย่อย 11.5 การส่งเสริมศักยภาพผู้สูงอายุ เป้าหมาย 110501 ผู้สูงอายุมีคุณภาพชีวิตที่ดี มีความมั่นคงในชีวิต มีทักษะการดำรงชีวิต มีส่วนร่วมในกิจกรรมสังคม สร้างมูลค่าเพิ่ม ให้แก่สังคมเพิ่มขึ้น รวมทั้งศึกษาห่วงโซ่คุณค่ามาตรฐาน (Generic Value Chain) ประเด็นการพัฒนาทรัพยากรมนุษย์และคุณภาพชีวิต จากนั้นดำเนินการจัดทำห่วงโซ่คุณค่า

(Value Chain) ศักยภาพคนตลอดช่วงชีวิต ดังภาพ 20 และห่วงโซ่คุณค่า (Value Chain) ที่สอดคล้องกับแผนพัฒนาจังหวัดปัตตานี เรื่อง “ศักยภาพคนทุกช่วงวัย” ได้ดังภาพ 21

2) ห่วงโซ่คุณค่าประเด็นการเรียนรู้อย่างต่อเนื่องตลอดชีวิต

โดยเริ่มจากการศึกษาห่วงโซ่คุณค่าของประเทศไทย 140 เป้าหมายแผนแม่บทย่อย ภายใต้แผนแม่บทภายใต้ยุทธศาสตร์ชาติ (23 ด้าน) ประเด็นที่ 12 การพัฒนาการเรียนรู้ แผนแม่บทย่อย 12.1 การปฏิรูปกระบวนการเรียนรู้ที่ตอบสนองต่อการเปลี่ยนแปลงในศตวรรษที่ 21 เป้าหมาย 120101 คนไทยได้รับการศึกษาที่มีคุณภาพตามมาตรฐาน มีทักษะการเรียนรู้ และทักษะที่จำเป็นของโลกศตวรรษที่ 21 ในทุกระดับและสามารถเข้าถึงการเรียนรู้อย่างต่อเนื่องตลอดชีวิต แผนแม่บทย่อย 12.2 การตระหนักถึงพหุปัญญาของมนุษย์ที่หลากหลาย เป้าหมาย 120201 ประเทศไทยมีระบบข้อมูลเพื่อการส่งเสริมการพัฒนาศักยภาพตามพหุปัญญา เพื่อประโยชน์ในการพัฒนาและการส่งต่อการพัฒนาให้เต็มตามศักยภาพเพิ่มขึ้น รวมทั้งศึกษาห่วงโซ่คุณค่ามาตรฐาน (Generic Value Chain) ประเด็นการการสร้างสังคมการเรียนรู้ จากนั้นดำเนินการจัดทำห่วงโซ่คุณค่า (Value Chain) การพัฒนาการเรียนรู้ ดังภาพ 22 และห่วงโซ่คุณค่า (Value Chain) ที่สอดคล้องกับแผนพัฒนาจังหวัดปัตตานี เรื่อง “การเรียนรู้อย่างต่อเนื่องตลอดชีวิต” ได้ดังภาพ 23

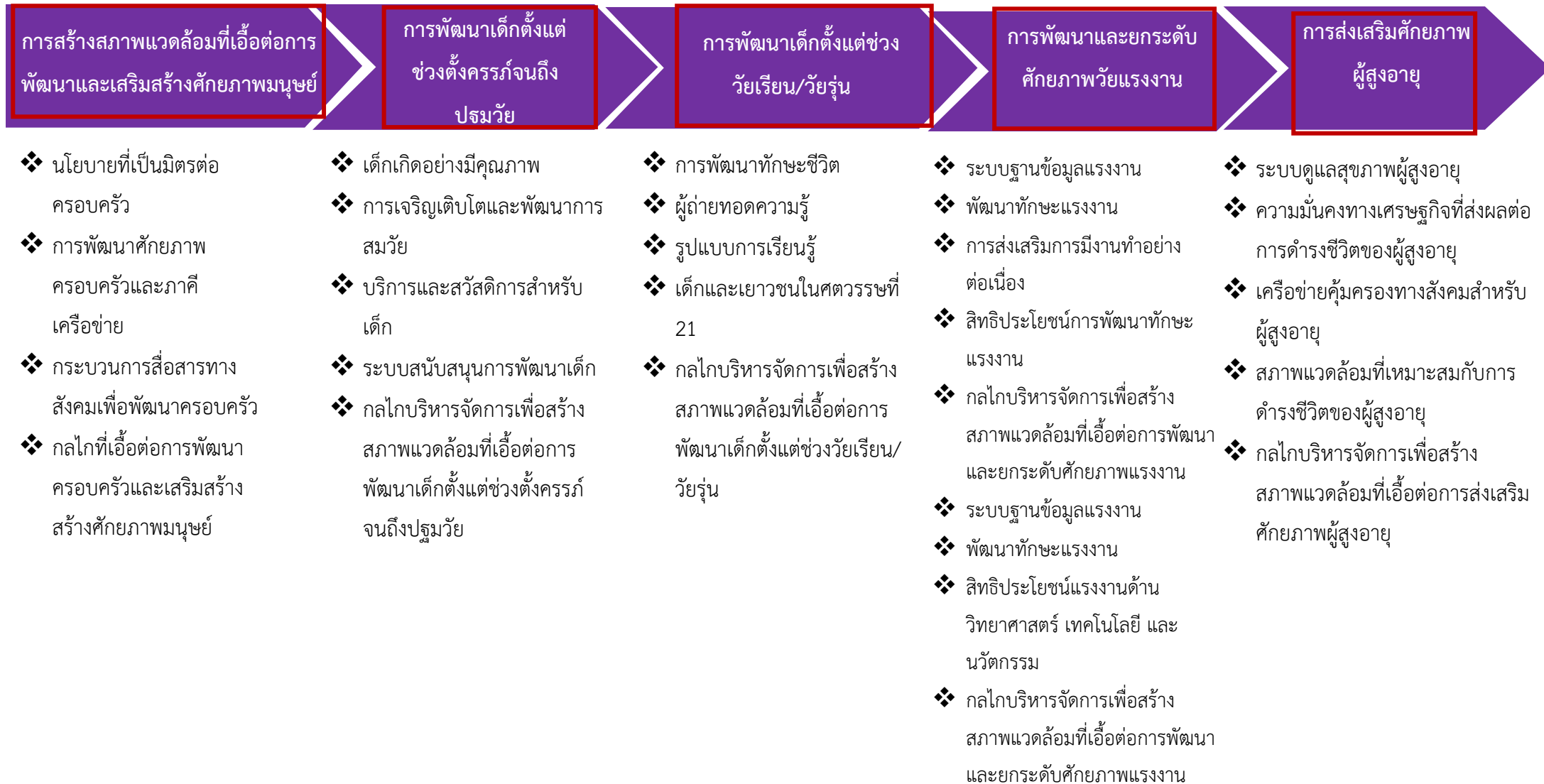
3) ห่วงโซ่คุณค่าประเด็นการเสริมสร้างสุขภาวะที่ดี

โดยเริ่มจากการศึกษาห่วงโซ่คุณค่าของประเทศไทย 140 เป้าหมายแผนแม่บทย่อย ภายใต้แผนแม่บทภายใต้ยุทธศาสตร์ชาติ (23 ด้าน) ประเด็นที่ 13 การเสริมสร้างให้คนไทยมีสุขภาวะที่ดี แผนแม่บทย่อย 13.1 การสร้างความรอบรู้ด้านสุขภาวะและการป้องกันและควบคุมปัจจัยเสี่ยงที่คุกคามสุขภาวะ เป้าหมาย 130101 ประชาชนมีความรอบรู้ด้านสุขภาวะสามารถดูแลสุขภาพมีพฤติกรรมสุขภาพที่พึงประสงค์และสามารถป้องกันและลดโรคที่สามารถป้องกันได้เกิดเป็นสังคมเข้มแข็งจิตสำนึกการมีสุขภาพดีสูงขึ้น แผนแม่บทย่อย 13.2 การใช้ชุมชนเป็นฐานในการสร้างสภาพแวดล้อมที่เอื้อต่อการมีสุขภาวะที่ดี เป้าหมาย 130201 จำนวนชุมชนสุขภาพดีเพิ่มขึ้น แผนแม่บทย่อย 13.3 การพัฒนาระบบบริการสุขภาพที่ทันสมัยสนับสนุนการสร้างสุขภาวะที่ดี เป้าหมาย 130301 มีระบบสาธารณสุขที่ได้มาตรฐานที่ประชากรทุกระดับเข้าถึงได้ดีขึ้น แผนแม่บทย่อย 13.4 การเข้าถึงบริการสาธารณสุขมีความเหลื่อมล้ำลดลง เป้าหมาย 130401 การกระจายบริการสาธารณสุขอย่างทั่วถึงและมีคุณภาพ แผนแม่บทย่อย 13.5 การพัฒนาและสร้างระบบรับมือปรับตัวต่อโรคอุบัติใหม่ อุบัติซ้ำที่เกิดจากการเปลี่ยนแปลงภูมิอากาศ เป้าหมาย 130501 ประชาชนมีความรอบรู้สุขภาพ เรื่องโรคอุบัติใหม่และโรคอุบัติซ้ำที่เกิดจากการเปลี่ยนแปลงภูมิอากาศมากขึ้น รวมทั้งศึกษาห่วงโซ่คุณค่ามาตรฐาน (Generic Value Chain) ประเด็นการการพัฒนาสุขภาวะ จากนั้นดำเนินการจัดทำห่วงโซ่คุณค่า (Value Chain) การเสริมสร้างคนไทยให้มีสุขภาวะที่ดี ดังภาพ 24 และห่วงโซ่คุณค่า (Value Chain) ที่สอดคล้องกับแผนพัฒนาจังหวัดปัตตานี เรื่อง “การเสริมสร้างสุขภาวะที่ดี” ได้ดังภาพ 25

4) ห่วงโซ่คุณค่าประเด็นการจัดการขยะมูลฝอย

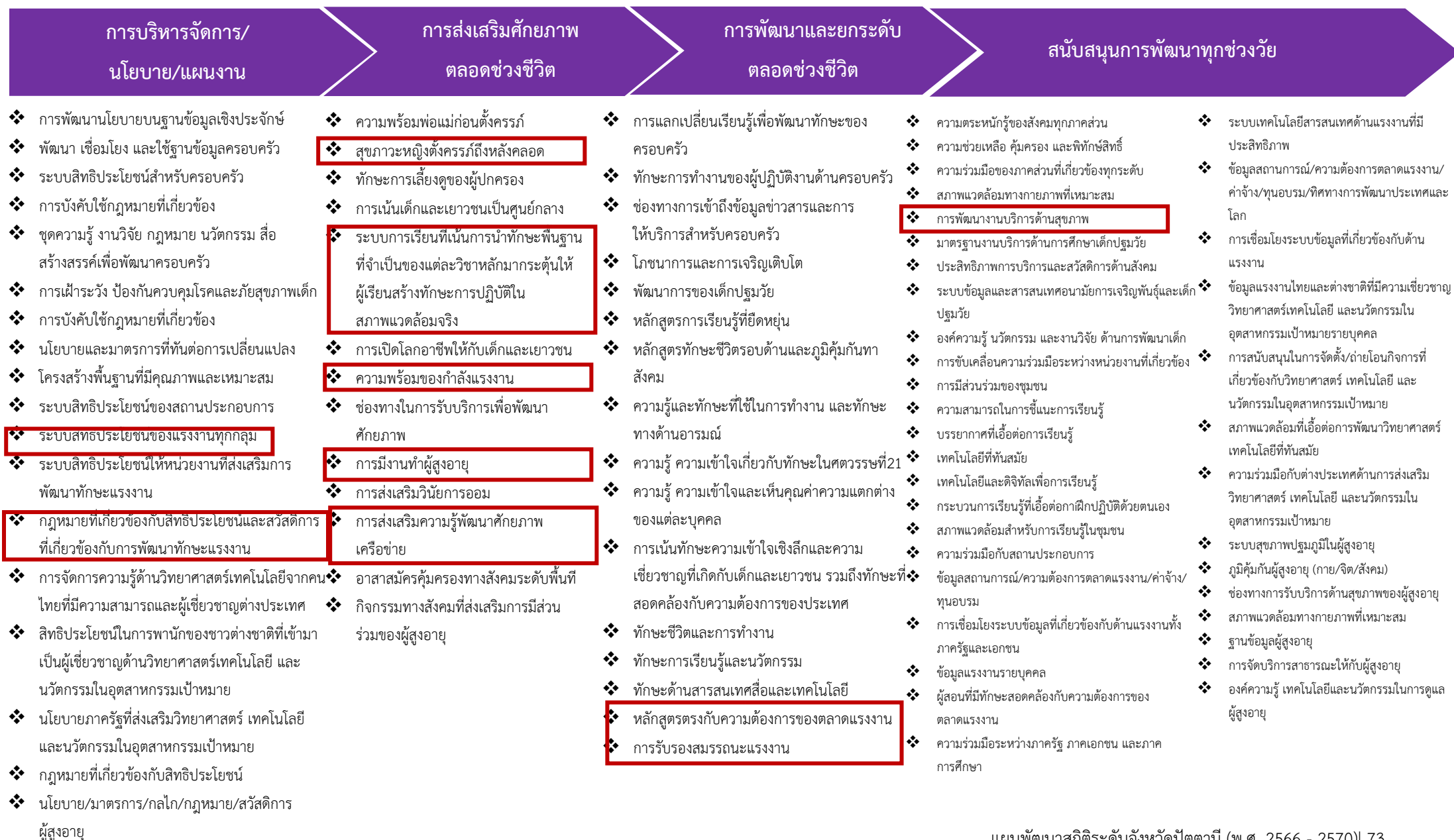
โดยเริ่มจากการศึกษาห่วงโซ่คุณค่าของประเทศไทย 140 เป้าหมายแผนแม่บทย่อย ภายใต้แผนแม่บทภายใต้ยุทธศาสตร์ชาติ (23 ด้าน) ประเด็นที่ 18 การเติบโตอย่างยั่งยืน แผนแม่บทย่อย 18.4 การจัดการมลพิษที่มีผลกระทบต่อสิ่งแวดล้อม และสารเคมีในภาคการเกษตรทั้งระบบให้เป็นไปตามมาตรฐานสากล เป้าหมาย 180403 การจัดการขยะมูลฝอย มูลฝอยติดเชื้อของเสียอันตรายสารเคมีในภาคการเกษตรและการอุตสาหกรรมมีประสิทธิภาพมากขึ้น จากนั้นดำเนินการจัดทำห่วงโซ่คุณค่า (Value Chain) การเติบโตอย่างยั่งยืน ดังภาพ 26 และห่วงโซ่คุณค่า (Value Chain) ที่สอดคล้องกับแผนพัฒนาจังหวัดปัตตานี เรื่อง “การจัดการขยะมูลฝอย” ได้ดังภาพ 27

ห่วงโซ่คุณค่า (Value Chain) “ศักยภาพคนตลอดช่วงชีวิต”



ภาพ 20 ห่วงโซ่คุณค่า (VaLue Chain) “ศักยภาพคนตลอดช่วงชีวิต”

ห่วงโซ่คุณค่า (Value Chain) “ศักยภาพคนทุกช่วงวัย”



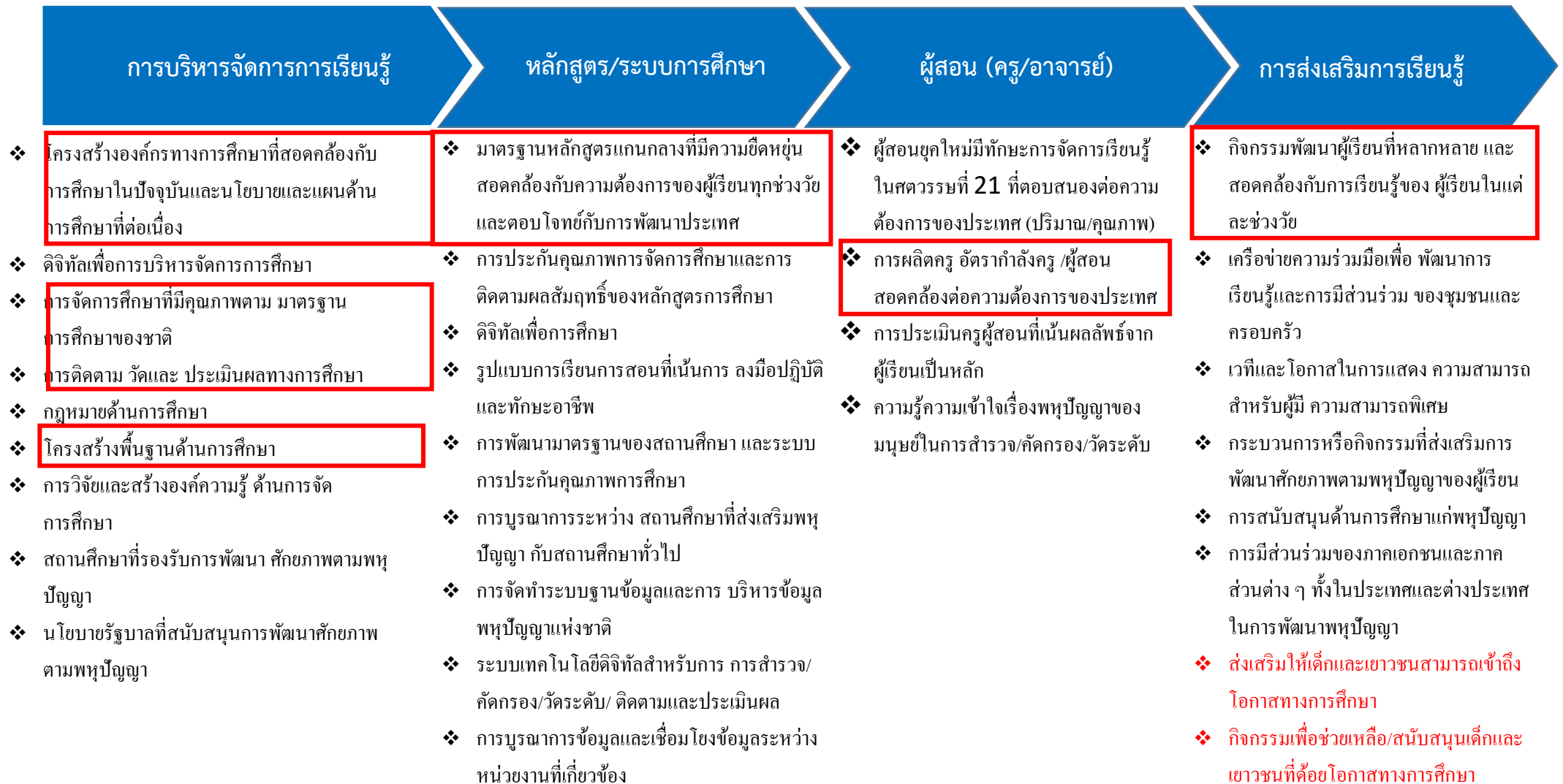
ภาพ 21 ห่วงโซ่คุณค่า (VaLue Chain) “ศักยภาพคนทุกช่วงวัย”

ห่วงโซ่คุณค่า (Value Chain) “การพัฒนาการเรียนรู้”



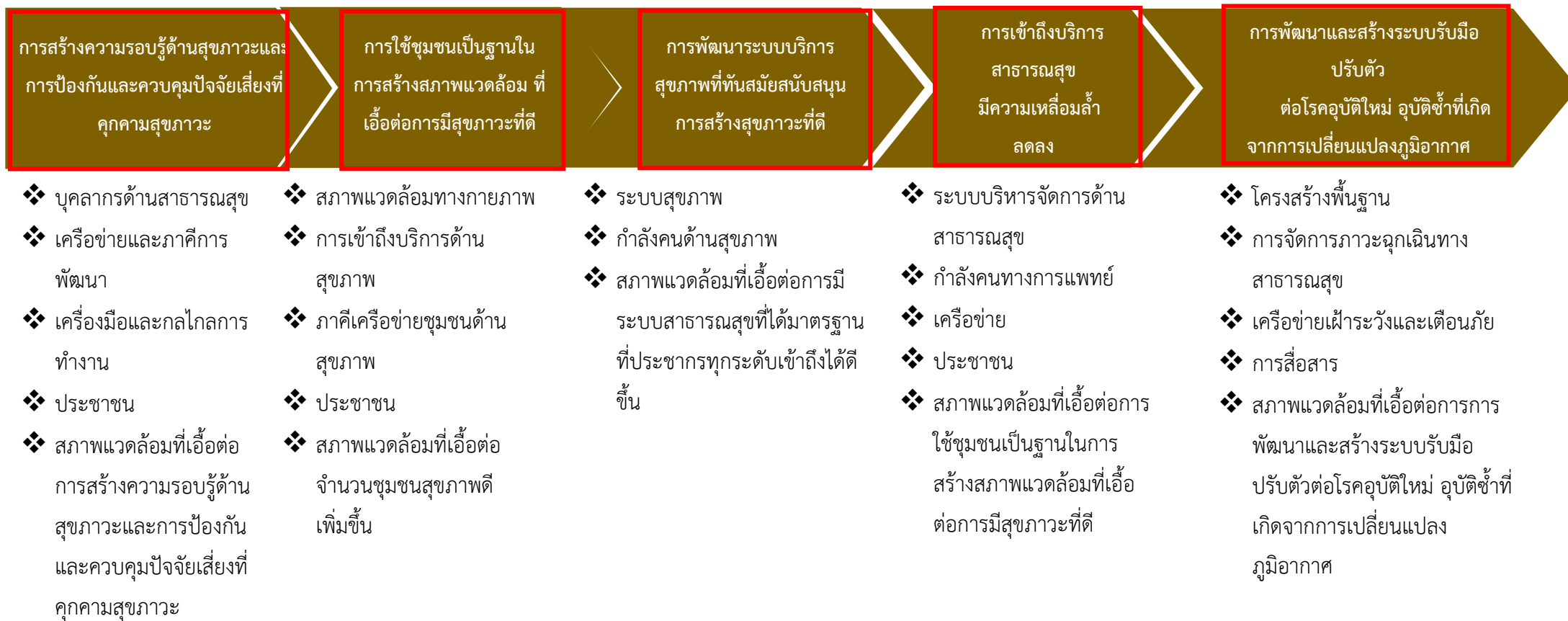
ภาพ 22 ห่วงโซ่คุณค่า (VaLue Chain) “การพัฒนาการเรียนรู้”

ห่วงโซ่คุณค่า (Value Chain) “การเรียนรู้อย่างต่อเนื่องตลอดชีวิต”



ภาพ 23 ห่วงโซ่คุณค่า (VaLue Chain) “การเรียนรู้อย่างต่อเนื่องตลอดชีวิต”

ห่วงโซ่คุณค่า (Value Chain) “การเสริมสร้างคนไทยให้มีสุขภาพที่ดี”



ภาพ 24 ห่วงโซ่คุณค่า (VaLue Chain) “การเสริมสร้างคนไทยให้มีสุขภาพที่ดี”

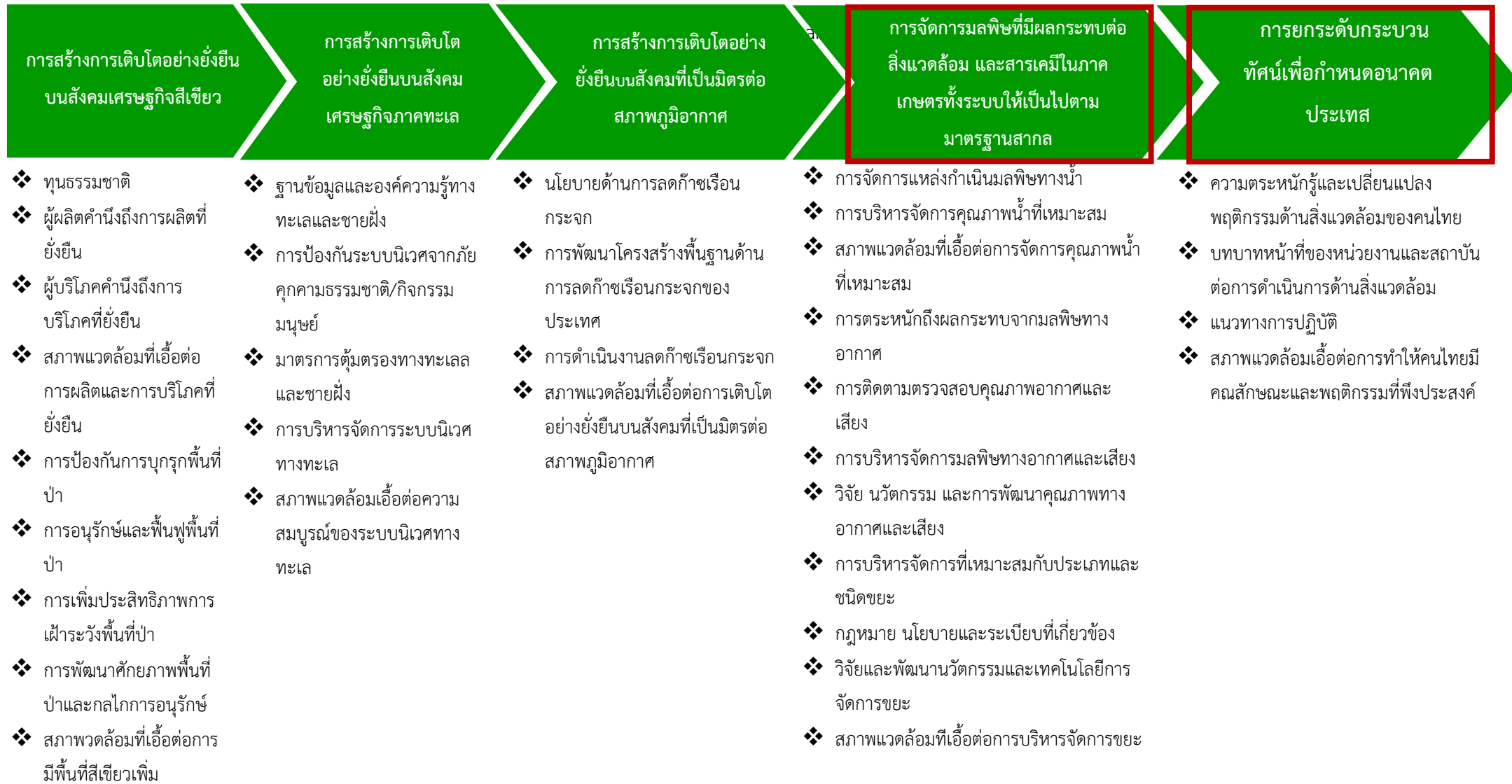
ห่วงโซ่คุณค่า (Value Chain) “การเสริมสร้างสุขภาวะที่ดี”



แผนพัฒนาสถิติระดับจังหวัดปัตตานี (พ.ศ. 2566 - 2570) | 77

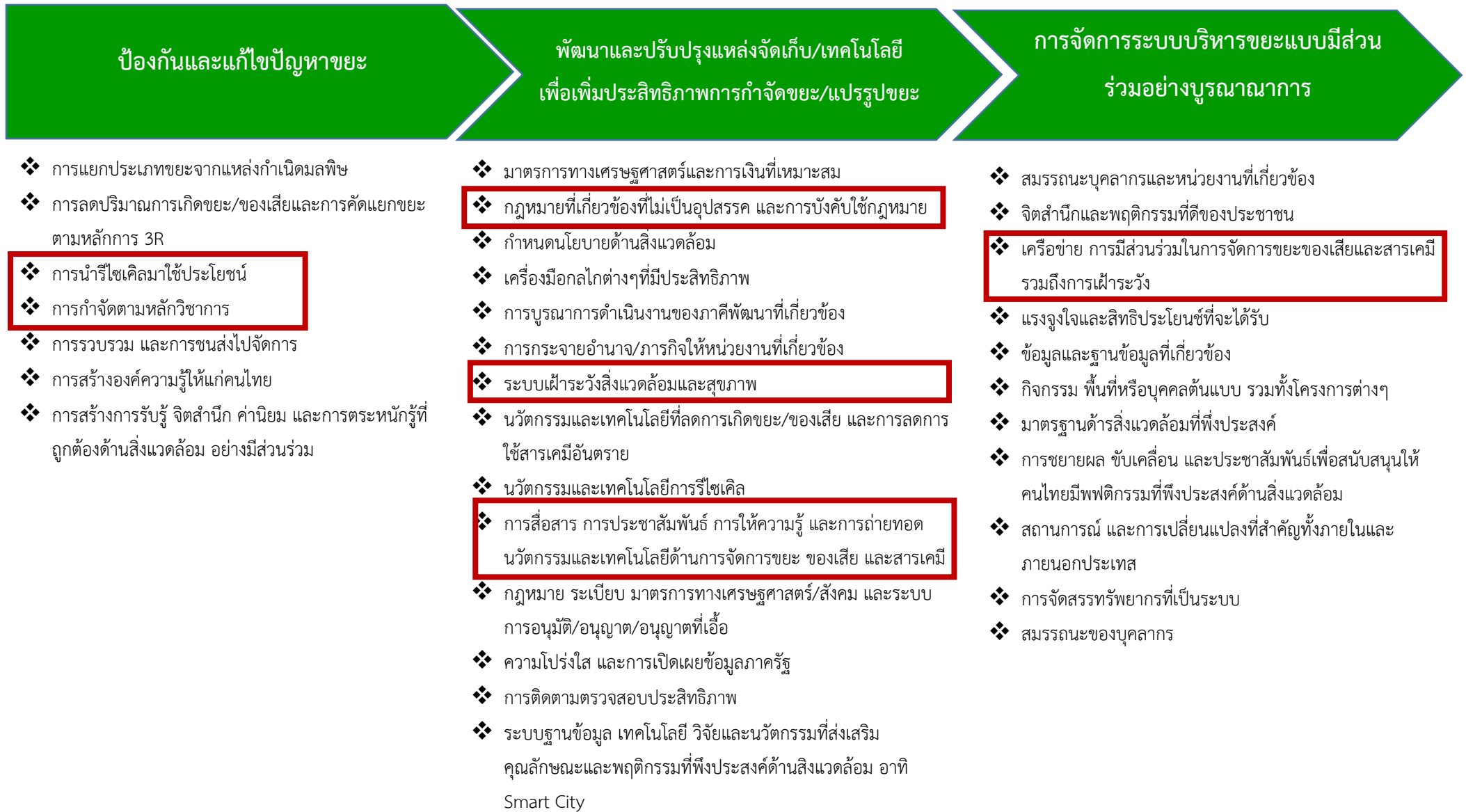
ภาพ 25 ห่วงโซ่คุณค่า (VaLue Chain) “การเสริมสร้างสุขภาวะที่ดี”

ห่วงโซ่คุณค่า (Value Chain) “การเติบโตอย่างยั่งยืน”



ภาพ 26 ห่วงโซ่คุณค่า (Value Chain) “การเติบโตอย่างยั่งยืน”

ห่วงโซ่คุณค่า (Value Chain) “การจัดการขยะมูลฝอย”



3.2.2 ผังสถิติทางการ

1) การจัดทำผังสถิติทางการประเด็นการพัฒนาที่ 2 “ศักยภาพคนทุกช่วงวัย”

หลังจากที่ได้มีการศึกษาแนวทางการพัฒนาจังหวัด (ประเด็นการพัฒนาที่ 2) ที่สอดคล้องกับห่วงโซ่คุณค่า (Value Chain) ที่สอดคล้องกับแผนพัฒนาจังหวัดปัตตานีแล้ว จะต้องมีการคัดเลือกปัจจัยสู่ความสำเร็จ (Critical Success Factor) ที่มีความสำคัญในการบริหารงานในจังหวัด จากนั้นจัดทำผังสถิติทางการ “ศักยภาพคนทุกช่วงวัย” โดยศึกษา วิเคราะห์ความสอดคล้องของตัวชี้วัดภายใต้แผนระดับ 3 เช่น แผนแม่บทพัฒนาแรงงานไทยในระยะ 5 ปี (2560-2564) แผนการศึกษาแห่งชาติ ระยะ 20 ปี และยุทธศาสตร์ชาติระยะ 20 ปี ด้านสาธารณสุข เป็นต้น จึงสามารถสรุปผังสถิติทางการ “ศักยภาพคนทุกช่วงวัย” ดังตาราง 15

ตาราง 15 ผังสถิติทางการ “ศักยภาพคนทุกช่วงวัย”

ห่วงโซ่คุณค่า (VC)	ปัจจัยแห่ง ความสำเร็จ (CSF)	ตัวชี้วัด	บัญชีสถิติทางการ	การจัด จำแนก	ระดับการ นำเสนอ ผล	สถานะ ข้อมูล	หน่วยงาน	การจัดส่งข้อมูล ให้ส่วนราชการ ส่วนกลาง	หมายเหตุ
การบริหาร จัดการ/นโยบาย/ แผนงาน	ระบบสิทธิประโยชน์ ของแรงงานทุกกลุ่ม	จำนวนแรงงานที่ได้รับการส่งเสริม พัฒนาและคุ้มครองให้ได้รับสิทธิ ตามกฎหมายแรงงาน	จำนวนแรงงานที่ได้รับการ ส่งเสริมพัฒนาและคุ้มครองให้ ได้รับสิทธิตามกฎหมายแรงงาน	คน	จังหวัด	1	สนง.แรงงาน จังหวัดปัตตานี	1	
การบริหาร จัดการ/นโยบาย/ แผนงาน	กฎหมายที่เกี่ยวข้องกับ สิทธิประโยชน์และ สวัสดิการที่เกี่ยวข้องกับ การพัฒนาทักษะแรงงาน	จำนวนลูกจ้างที่อยู่ในความ คุ้มครองของกองทุนเงินทดแทน	จำนวนลูกจ้างที่อยู่ในความ คุ้มครองของกองทุนเงิน ทดแทน	คน	จังหวัด	1	สนง.แรงงาน จังหวัดปัตตานี	1	
การบริหาร จัดการ/นโยบาย/ แผนงาน	กฎหมายที่เกี่ยวข้องกับ สิทธิประโยชน์และ สวัสดิการที่เกี่ยวข้องกับ การพัฒนาทักษะแรงงาน	จำนวนแรงงานในระบบที่ได้รับ ความคุ้มครองตามกฎหมาย ประกันสังคม	จำนวนแรงงานในระบบที่ได้รับ ความคุ้มครองตามกฎหมาย ประกันสังคม	คน	จังหวัด	1	สนง.แรงงาน จังหวัดปัตตานี	1	
การส่งเสริมศักยภาพ ตลอดช่วงชีวิต	สุขภาพหญิง ตั้งครรภ์หลังคลอด	หญิงตั้งครรภ์ที่ได้รับการฝากครรภ์ อย่างน้อย 5 ครั้ง ตามเกณฑ์	จำนวนหญิงตั้งครรภ์ที่ได้รับ การฝากครรภ์อย่างน้อย 5 ครั้ง ตามเกณฑ์	คน	จังหวัด	1	สนง.สาธารณสุข จังหวัดปัตตานี	1	
การส่งเสริมศักยภาพ ตลอดช่วงชีวิต	สุขภาพหญิง ตั้งครรภ์หลังคลอด	หญิงตั้งครรภ์หลังคลอดที่ได้รับ การดูแลอย่างน้อย 3 ครั้ง ตาม เกณฑ์	จำนวนหญิงตั้งครรภ์หลังคลอด ที่ได้รับการดูแลอย่างน้อย 3 ครั้ง ตามเกณฑ์	คน	จังหวัด	1	สนง.สาธารณสุข จังหวัดปัตตานี	1	

ตาราง 15 ผังสถิติทางการ “ศักยภาพคนทุกช่วงวัย” (ต่อ)

ห่วงโซ่คุณค่า (VC)	ปัจจัยแห่ง ความสำเร็จ (CSF)	ตัวชี้วัด	บัญชีสถิติทางการ	การจัด จำแนก	ระดับการ นำเสนอ ผล	สถานะ ข้อมูล	หน่วยงาน	การจัดส่งข้อมูล ให้ส่วนราชการ ส่วนกลาง	หมายเหตุ
การส่งเสริมศักยภาพ ตลอดช่วงชีวิต	ระบบการเรียนรู้ที่เน้นการ นำทักษะพื้นฐานที่ จำเป็นของแต่ละวิชา หลักมากระตุ้นให้ผู้เรียน สร้างทักษะการปฏิบัติ ในสภาพแวดล้อมจริง	ร้อยละของแหล่งการเรียนรู้ ที่ได้รับ การพัฒนาให้สามารถจัดบริการทาง การศึกษาและมีการจัดกิจกรรมการ เรียนรู้ตลอดชีวิตที่มีคุณภาพเพิ่มขึ้น	แหล่งการเรียนรู้ ที่ได้รับการ พัฒนาให้สามารถจัดบริการทาง การศึกษาและมีการจัดกิจกรรม การเรียนรู้ตลอดชีวิตที่มีคุณภาพ	ร้อยละ	จังหวัด	1	สนง.ศึกษาธิการ จังหวัดปัตตานี	2	
การส่งเสริม ศักยภาพตลอด ช่วงชีวิต	ความพร้อมของ กำลังแรงงาน	ร้อยละของกำลังแรงงานนำความรู้ ไปใช้ประโยชน์	กำลังแรงงานนำความรู้ไปใช้ ประโยชน์	ร้อยละ	จังหวัด	1	สนง.จัดหางาน จังหวัดปัตตานี	1	
การส่งเสริม ศักยภาพตลอด ช่วงชีวิต	การมีงานทำของ ผู้สูงอายุ	ผู้สูงอายุได้รับการส่งเสริมการมี งานทำ	จำนวนผู้สูงอายุได้รับการ ส่งเสริมการมีงานทำ	คน	จังหวัด	1	สนง.จัดหางาน จังหวัดปัตตานี	1	
การส่งเสริม ศักยภาพตลอด ช่วงชีวิต	การมีงานทำของ ผู้สูงอายุ	ร้อยละของผู้สูงอายุได้รับการ ส่งเสริมการประกอบอาชีพ	ผู้สูงอายุได้รับการส่งเสริมการ ประกอบอาชีพ	ร้อยละ	จังหวัด	1	สนง.จัดหางาน จังหวัดปัตตานี	1	
การส่งเสริม ศักยภาพตลอด ช่วงชีวิต	การส่งเสริมความรู้ พัฒนาศักยภาพ เครือข่าย	สัดส่วนองค์กรชุมชนต่อประชากร แสนคน (แห่ง/คน) เพิ่มขึ้น	สัดส่วนองค์กรชุมชนต่อ ประชากรแสนคน (แห่ง/คน)	องค์กร	จังหวัด	1	สนง.พัฒนา ชุมชนจังหวัด ปัตตานี	1	

ตาราง 15 ผังสถิติทางการ “ศักยภาพคนทุกช่วงวัย” (ต่อ)

ห่วงโซ่คุณค่า (VC)	ปัจจัยแห่งความสำเร็จ (CSF)	ตัวชี้วัด	บัญชีสถิติทางการ	การจัดจำแนก	ระดับการนำเสนอผล	สถานะข้อมูล	หน่วยงาน	การจัดส่งข้อมูลให้ส่วนราชการส่วนกลาง	หมายเหตุ
การพัฒนาและยกระดับตลอดชีวิต	หลักสูตรด้านวิทยาศาสตร์เทคโนโลยีที่ทันสมัยและมีคุณภาพตรงกับความต้องการของตลาดแรงงาน	ผลิภาพการผลิตของปัจจัยแรงงาน	ผลิภาพการผลิตของปัจจัยแรงงาน	ร้อยละ	จังหวัด	1	สนง.แรงงานจังหวัดปัตตานี	1	
การพัฒนาและยกระดับตลอดชีวิต	หลักสูตรด้านวิทยาศาสตร์เทคโนโลยีที่ทันสมัยและมีคุณภาพตรงกับความต้องการของตลาดแรงงาน	สัดส่วนของแรงงานที่มีฝีมือที่ผ่านการทดสอบมาตรฐานฝีมือแรงงานไม่น้อยกว่าร้อยละ 50	สัดส่วนของแรงงานที่มีฝีมือที่ผ่านการทดสอบมาตรฐานฝีมือแรงงาน	ร้อยละ	จังหวัด	1	สนง.แรงงานจังหวัดปัตตานี	1	
การพัฒนาและยกระดับตลอดชีวิต	หลักสูตรด้านวิทยาศาสตร์เทคโนโลยีที่ทันสมัยและมีคุณภาพตรงกับความต้องการของตลาดแรงงาน	สัดส่วนผู้เรียนวิทยาศาสตร์สุขภาพ วิทยาศาสตร์ และเทคโนโลยีสูงขึ้นเมื่อเทียบกับผู้เรียนสังคมศาสตร์	สัดส่วนผู้เรียนวิทยาศาสตร์สุขภาพ วิทยาศาสตร์ และเทคโนโลยีสูงขึ้นเมื่อเทียบกับผู้เรียนสังคมศาสตร์	ร้อยละ	จังหวัด	1	มหาวิทยาลัยสงขลานครินทร์วิทยาเขตปัตตานี	2	
สนับสนุนการพัฒนาทุกช่วงวัย	การพัฒนางานบริการด้านสุขภาพ	หน่วยบริการสามารถเชื่อมโยงแลกเปลี่ยนฐานข้อมูลสุขภาพได้ร้อยละ 50	จำนวนหน่วยบริการสามารถเชื่อมโยงแลกเปลี่ยนฐานข้อมูลสุขภาพได้	แห่ง	อำเภอ	1	สนง.สาธารณสุขจังหวัดปัตตานี	2	

2) การจัดทำผังสถิติทางการประเดิมการพัฒนาที่ 2 “การเรียนรู้อย่างต่อเนื่องตลอดช่วงชีวิต”

หลังจากที่ได้มีการศึกษาแนวทางการพัฒนาจังหวัด (ประเดิมการพัฒนาที่ 2) ที่สอดคล้องกับห่วงโซ่คุณค่า (Value Chain) ที่สอดคล้องกับแผนพัฒนาจังหวัดปัตตานีแล้ว จะต้องมีการคัดเลือกปัจจัยสู่ความสำเร็จ (Critical Success Factor) ที่มีความสำคัญในการบริหารงานในจังหวัด จากนั้นจัดทำผังสถิติทางการ “การเรียนรู้อย่างต่อเนื่องตลอดช่วงชีวิต” โดยศึกษา วิเคราะห์ความสอดคล้องของตัวชี้วัดภายใต้แผนระดับ 3 เช่น แผนการศึกษาแห่งชาติ ระยะ 20 ปี พ.ศ. 2560-2579 แผนยุทธศาสตร์ พม. ระยะ 20 ปี พ.ศ. 2560-2579 และ GVC การสร้างสังคมการเรียนรู้ เป็นต้น จึงสามารถสรุปผังสถิติทางการ “การเรียนรู้อย่างต่อเนื่องตลอดช่วงชีวิต” ดังตาราง 16

ตาราง 16 ผังสถิติทางการ “การเรียนรู้อย่างต่อเนื่องตลอดช่วงชีวิต”

ห่วงโซ่คุณค่า (VC)	ปัจจัยแห่งความสำเร็จ (CSF)	ตัวชี้วัด	บัญชีสถิติทางการ	การจัดจำแนก	ระดับการนำเสนอผล	สถานะข้อมูล	หน่วยงาน	การจัดส่งข้อมูลให้ส่วนราชการส่วนกลาง	หมายเหตุ
การบริหารจัดการเรียนรู้	โครงสร้างองค์กรทางการศึกษาที่สอดคล้องกับการศึกษาในปัจจุบันและนโยบายและแผนด้านการศึกษาต่อเนื่อง	สถานศึกษาทุกแห่งมีอินเทอร์เน็ตความเร็วสูงและมีคุณภาพ	จำนวนสถานศึกษาทุกแห่งมีอินเทอร์เน็ตความเร็วสูงและมีคุณภาพ	แห่ง	จังหวัด	1	สนง.ศึกษาธิการ จังหวัดปัตตานี	2	
การบริหารจัดการเรียนรู้	การจัดการศึกษาที่มีคุณภาพตามมาตรฐานการศึกษาของชาติ	ร้อยละของนักเรียนที่มีผลคะแนนผลการทดสอบทางการศึกษาระดับชาติด้านพื้นฐาน (O-NET) แต่ละวิชาผ่านเกณฑ์คะแนนร้อยละ 50 ขึ้นไป	นักเรียนที่มีผลคะแนนผลการทดสอบทางการศึกษาระดับชาติด้านพื้นฐาน (O-NET) แต่ละวิชาผ่านเกณฑ์คะแนนร้อยละ 50 ขึ้นไป	ร้อยละ	จังหวัด	1	สนง.ศึกษาธิการ จังหวัดปัตตานี	1	
การบริหารจัดการเรียนรู้	การจัดการศึกษาที่มีคุณภาพตามมาตรฐานการศึกษาของชาติ	ร้อยละของนักเรียนที่มีผลคะแนนผลการทดสอบทางการศึกษาระดับชาติด้านพื้นฐาน (O-NET) แต่ละวิชาผ่านเกณฑ์คะแนนร้อยละ 50 ขึ้นไป	คะแนนเฉลี่ย O-NET ม.3 ระดับจังหวัด	ร้อยละ	จังหวัด	1	สนง.ศึกษาธิการ จังหวัดปัตตานี	1	
การบริหารจัดการเรียนรู้	การติดตาม วัดและประเมินผลทางการศึกษา	จำนวนโครงการ/งานวิจัยเพื่อสร้างองค์ความรู้/นวัตกรรมที่นำไปใช้ประโยชน์ในการพัฒนาประเทศเพิ่มขึ้น	จำนวนโครงการ/งานวิจัยเพื่อสร้างองค์ความรู้/นวัตกรรมที่นำไปใช้ประโยชน์ในการพัฒนาประเทศ	โครงการ	จังหวัด	1	สนง.ศึกษาธิการ จังหวัดปัตตานี	2	
การบริหารจัดการเรียนรู้	โครงสร้างพื้นฐานด้านการศึกษา	จำนวนสถานศึกษาในจังหวัด	จำนวนสถานศึกษาในจังหวัด	แห่ง	จังหวัด	1	สนง.ศึกษาธิการ จังหวัดปัตตานี	1	

ตาราง 16 ผังสถิติทางการ “การเรียนรู้อย่างต่อเนื่องตลอดช่วงชีวิต” (ต่อ)

ห่วงโซ่คุณค่า (VC)	ปัจจัยแห่งความสำเร็จ (CSF)	ตัวชี้วัด	บัญชีสถิติทางการ	การจัดจำแนก	ระดับการนำเสนอผล	สถานะข้อมูล	หน่วยงาน	การจัดส่งข้อมูลให้ส่วนราชการส่วนกลาง	หมายเหตุ
หลักสูตร/ระบบการศึกษา	มาตรฐานหลักสูตรแกนกลางที่มีความยืดหยุ่นสอดคล้องกับความต้องการของผู้เรียนทุกช่วงวัยและตอบโต้ภัยกับการพัฒนาประเทศ	จำนวนโรงเรียนที่ได้รับการบริหารจัดการฐานข้อมูลด้านการศึกษาของเด็กและเยาวชนในพื้นที่	จำนวนโรงเรียนที่ได้รับการบริหารจัดการฐานข้อมูลด้านการศึกษาของเด็กและเยาวชนในพื้นที่	แห่ง	จังหวัด	1	สนง.ศึกษาธิการ จังหวัดปัตตานี	1	
ผู้สอน (ครู/อาจารย์)	การผลิตครูอัตรากำลังครู/ผู้สอนสอดคล้องต่อความต้องการของประเทศ	อัตราส่วนนักเรียนต่อครู (ก่อนประถมศึกษา)	อัตราส่วนนักเรียนต่อครู (ก่อนประถมศึกษา)	อัตรา	จังหวัด	1	สนง.ศึกษาธิการ จังหวัดปัตตานี	1	
ผู้สอน (ครู/อาจารย์)	การผลิตครูอัตรากำลังครู/ผู้สอนสอดคล้องต่อความต้องการของประเทศ	อัตราส่วนนักเรียนต่อครู (ประถมศึกษา)	อัตราส่วนนักเรียนต่อครู (ประถมศึกษา)	อัตรา	จังหวัด	1	สนง.ศึกษาธิการ จังหวัดปัตตานี	1	
ผู้สอน (ครู/อาจารย์)	การผลิตครูอัตรากำลังครู/ผู้สอนสอดคล้องต่อความต้องการของประเทศ	อัตราส่วนนักเรียนต่อครู (มัธยมศึกษา)	อัตราส่วนนักเรียนต่อครู (มัธยมศึกษา)	อัตรา	จังหวัด	1	สนง.ศึกษาธิการ จังหวัดปัตตานี	1	

ตาราง 16 ผังสถิติทางการ “การเรียนรู้อย่างต่อเนื่องตลอดช่วงชีวิต” (ต่อ)

ห่วงโซ่คุณค่า (VC)	ปัจจัยแห่งความสำเร็จ (CSF)	ตัวชี้วัด	บัญชีสถิติทางการ	การจัดจำแนก	ระดับการนำเสนอผล	สถานะข้อมูล	หน่วยงาน	การจัดส่งข้อมูลให้ส่วนราชการส่วนกลาง	หมายเหตุ
ผู้สอน (ครู/อาจารย์)	การผลิตครู อัตรากำลังครู/ผู้สอน สอดคล้องต่อความต้องการของประเทศ	จำนวนอาจารย์ในระดับ อาชีวศึกษา และอุดมศึกษา	จำนวนอาจารย์ในระดับ อาชีวศึกษา และอุดมศึกษา	คน	จังหวัด	1	สนง.ศึกษาธิการ จังหวัดปัตตานี	1	
การส่งเสริมการเรียนรู้	กิจกรรมพัฒนาผู้เรียน ที่หลากหลายและ สอดคล้องกับการ เรียนรู้ของผู้เรียนใน แต่ละช่วงวัย	ร้อยละของสถานศึกษาที่มีการ จัดการเรียนการสอน/กิจกรรมเพื่อ เสริมสร้างความเป็นพลเมือง (Civic Education) เพิ่มขึ้น	สถานศึกษาที่มีการจัดการ เรียนการสอน/กิจกรรมเพื่อ เสริมสร้างความเป็นพลเมือง (Civic Education)	ร้อยละ	จังหวัด	1	สนง.ศึกษาธิการ จังหวัดปัตตานี	1	

3) การจัดทำผังสถิติทางการประเดิมการพัฒนาที่ 2 “การเสริมสร้างสุขภาวะที่ดี”

หลังจากที่ได้มีการศึกษาแนวทางการพัฒนาจังหวัด (ประเดิมการพัฒนาที่ 2) ที่สอดคล้องกับห่วงโซ่คุณค่า (Value Chain) ที่สอดคล้องกับแผนพัฒนาจังหวัดปัตตานีแล้ว จะต้องมีการคัดเลือกปัจจัยสู่ความสำเร็จ (Critical Success Factor) ที่มีความสำคัญในการบริหารงานในจังหวัด จากนั้นจัดทำผังสถิติทางการ “การเสริมสร้างสุขภาวะที่ดี” โดยศึกษา วิเคราะห์ความสอดคล้องของตัวชี้วัดภายใต้แผนระดับ 3 เช่น ยุทธศาสตร์ชาติ 20 ปี ด้านสาธารณสุข และ GVC การพัฒนาสุขภาวะ เป็นต้น จึงสามารถสรุปผังสถิติทางการ “การเสริมสร้างสุขภาวะที่ดี” ดังตาราง 17

ตาราง 17 ผังสถิติทางการ “การเสริมสร้างสุขภาวะที่ดี”

ห่วงโซ่คุณค่า (VC)	ปัจจัยแห่งความสำเร็จ (CSF)	ตัวชี้วัด	บัญชีสถิติทางการ	การจัดจำแนก	ระดับการนำเสนอผล	สถานะข้อมูล	หน่วยงาน	การจัดส่งข้อมูลให้ส่วนราชการส่วนกลาง	หมายเหตุ
การบริหารจัดการ/โครงสร้างพื้นฐาน	การบริหารจัดการด้านสุขภาพที่มีประสิทธิภาพ	ดัชนีความก้าวหน้าของการพัฒนาคนและด้านสุขภาพ	ดัชนีความก้าวหน้าของการพัฒนาคนและด้านสุขภาพ	ร้อยละ	จังหวัด	1	สนง.สาธารณสุขจังหวัดปัตตานี	1	
การบริหารจัดการ/โครงสร้างพื้นฐาน	การบริหารจัดการกำลังคนหรือรับบริการบริการในภาวะฉุกเฉิน	ประชากรเข้าถึงบริการทางการแพทย์ฉุกเฉิน ไม่น้อยกว่าร้อยละ 95.5	จำนวนประชากรเข้าถึงบริการทางการแพทย์ฉุกเฉิน	คน	จังหวัด	1	สนง.สาธารณสุขจังหวัดปัตตานี	1	
ระบบและการบริการสนับสนุน	หน่วยบริการปฐมภูมิมีเพียงพอต่อความต้องการของประชาชน	จำนวนสถานบริการที่มีทีมเฝ้าระวังสอบสวน ควบคุมโรค ในพื้นที่	จำนวนสถานบริการที่มีทีมเฝ้าระวังสอบสวน ควบคุมโรค ในพื้นที่	แห่ง	จังหวัด	1	สนง.สาธารณสุขจังหวัดปัตตานี	1	
ระบบและการบริการสนับสนุน	ระบบเฝ้าระวังป้องกันควบคุมโรคอุบัติใหม่ โรคอุบัติซ้ำและโรคติดต่ออันตราย	สัดส่วนประชากรที่มีความรู้สุขภาพ เรื่องโรคอุบัติใหม่ และโรคอุบัติซ้ำที่เกิดขึ้นในพื้นที่	สัดส่วนประชากรที่มีความรู้สุขภาพ เรื่องโรคอุบัติใหม่ และโรคอุบัติซ้ำที่เกิดขึ้นในพื้นที่	ร้อยละ	จังหวัด	1	สนง.สาธารณสุขจังหวัดปัตตานี	1	
การส่งเสริมการพัฒนาสุขภาวะ	องค์ความรู้ที่เกี่ยวข้องกับความรู้ด้านสุขภาวะ	อัตราความรอบรู้ด้านสุขภาวะของประชากร	อัตราความรอบรู้ด้านสุขภาวะของประชากร	ร้อยละ	จังหวัด	1	สนง.สาธารณสุขจังหวัดปัตตานี	1	
การส่งเสริมการพัฒนาสุขภาวะ	การตระหนักถึงความสำคัญของการมีสุขภาวะที่ดี	อายุคาดเฉลี่ยของการมีสุขภาพที่ดี	อายุคาดเฉลี่ยของการมีสุขภาพที่ดี	อายุ	จังหวัด	1	สนง.สาธารณสุขจังหวัดปัตตานี	1	

ตาราง 17 ผังสถิติทางการ “การเสริมสร้างสุขภาวะที่ดี” (ต่อ)

ห่วงโซ่คุณค่า (VC)	ปัจจัยแห่ง ความสำเร็จ (CSF)	ตัวชี้วัด	บัญชีสถิติทางการ	การจัด จำแนก	ระดับการ นำเสนอ ผล	สถานะ ข้อมูล	หน่วยงาน	การจัดส่งข้อมูล ให้ส่วนราชการ ส่วนกลาง	หมายเหตุ
บุคลากร/กำลังคน ด้านสุขภาพ	การถ่ายทอดองค์ ความรู้จากบุคลากร ด้านสาธารณสุข	จำนวนโครงการ/กิจกรรมการให้ ความรู้การดูแลสุขภาวะและ ป้องกันโรคสำหรับผู้สูงอายุ	จำนวนโครงการ/กิจกรรมการ ให้ความรู้การดูแลสุขภาวะ และป้องกันโรคสำหรับ ผู้สูงอายุ	โครงการ/ กิจกรรม	จังหวัด	1	สนง.สาธารณสุข จังหวัดปัตตานี	1	
เครือข่ายและภาคี การพัฒนา	องค์กรต้นแบบด้าน สุขภาพ	หมู่บ้านปรับเปลี่ยนพฤติกรรม	จำนวนหมู่บ้านปรับเปลี่ยน พฤติกรรม	หมู่บ้าน	จังหวัด	1	สนง.สาธารณสุข จังหวัดปัตตานี	1	

4) การจัดทำผังสถิติทางการประเด็นการพัฒนาที่ 2 “การจัดการขยะมูลฝอย”

หลังจากที่ได้มีการศึกษาแนวทางการพัฒนาจังหวัด (ประเด็นการพัฒนาที่ 2) ที่สอดคล้องกับห่วงโซ่คุณค่า (Value Chain) ที่สอดคล้องกับแผนพัฒนาจังหวัดปัตตานีแล้ว จะต้องมีการคัดเลือกปัจจัยสู่ความสำเร็จ (Critical Success Factor) ที่มีความสำคัญในการบริหารงานในจังหวัด จากนั้นจัดทำผังสถิติทางการ “การจัดการขยะมูลฝอย” โดยศึกษา วิเคราะห์ความสอดคล้องของตัวชี้วัดภายใต้แผนระดับ 3 เช่น แผนปฏิบัติการด้านการจัดการขยะ ประเทศไทย 2565 – 2570 เป็นต้น จึงสามารถสรุปผังสถิติทางการ “การจัดการขยะมูลฝอย” ดังตาราง 18

ตาราง 18 ผังสถิติทางการ “การจัดการขยะมูลฝอย”

หัวข้อคุณค่า (VC)	ปัจจัยแห่ง ความสำเร็จ (CSF)	ตัวชี้วัด	บัญชีสถิติทางการ	การจัด จำแนก	ระดับการ นำเสนอ ผล	สถานะ ข้อมูล	หน่วยงาน	การจัดส่งข้อมูล ให้ส่วนราชการ ส่วนกลาง	หมายเหตุ
ป้องกันและแก้ไข ปัญหาขยะ	การนำรีไซเคิลมาใช้ ประโยชน์	จำนวนครัวเรือนที่ได้รับการ ส่งเสริมการคัดแยก และการ จัดการขยะมูลฝอยและสิ่งปฏิกูล	ปริมาณขยะมูลฝอยชุมชนที่ เกิดขึ้น	ต้น	จังหวัด	1	สนง.ส่งเสริมการ ปกครองท้องถิ่น จังหวัดปัตตานี	1	
ป้องกันและแก้ไข ปัญหาขยะ	การนำรีไซเคิลมาใช้ ประโยชน์	จำนวนครัวเรือนที่ได้รับการ ส่งเสริมการคัดแยก และการ จัดการขยะมูลฝอยและสิ่งปฏิกูล	ปริมาณขยะที่ถูกนำไปใช้ ประโยชน์	ต้น	จังหวัด	1	สนง.ส่งเสริมการ ปกครองท้องถิ่น จังหวัดปัตตานี	1	
ป้องกันและแก้ไข ปัญหาขยะ	การนำรีไซเคิลมาใช้ ประโยชน์	จำนวนครัวเรือนที่ได้รับการ ส่งเสริมการคัดแยก และการ จัดการขยะมูลฝอยและสิ่งปฏิกูล	ปริมาณขยะมูลฝอยแยก ประเภทได้	ต้น	จังหวัด	1	สนง.ส่งเสริมการ ปกครองท้องถิ่น จังหวัดปัตตานี	1	
ป้องกันและแก้ไข ปัญหาขยะ	การนำรีไซเคิลมาใช้ ประโยชน์	จำนวนครัวเรือนที่ได้รับการ ส่งเสริมการคัดแยก และการ จัดการขยะมูลฝอยและสิ่งปฏิกูล	ปริมาณขยะที่มีการเก็บขนไป กำจัด	ต้น	จังหวัด	1	สนง.ส่งเสริมการ ปกครองท้องถิ่น จังหวัดปัตตานี	1	
ป้องกันและแก้ไข ปัญหาขยะ	การนำรีไซเคิลมาใช้ ประโยชน์	จำนวนครัวเรือนที่ได้รับการ ส่งเสริมการคัดแยก และการ จัดการขยะมูลฝอยและสิ่งปฏิกูล	ปริมาณขยะมูลฝอยที่ไม่ได้เก็บ ขน	ต้น	จังหวัด	1	สนง.ส่งเสริมการ ปกครองท้องถิ่น จังหวัดปัตตานี	1	
ป้องกันและแก้ไข ปัญหาขยะ	การนำรีไซเคิลมาใช้ ประโยชน์	จำนวนครัวเรือนที่ได้รับการ ส่งเสริมการคัดแยก และการ จัดการขยะมูลฝอยและสิ่งปฏิกูล	ปริมาณขยะมูลฝอยติดเชื้อใน เขต อปท.	ต้น	จังหวัด	1	สนง.ส่งเสริมการ ปกครองท้องถิ่น จังหวัดปัตตานี	1	

ตาราง 18 ผังสถิติทางการ “การจัดการขยะมูลฝอย”ต่อ)

ห่วงโซ่คุณค่า (VC)	ปัจจัยแห่งความสำเร็จ (CSF)	ตัวชี้วัด	บัญชีสถิติทางการ	การจัดจำแนก	ระดับการนำเสนอผล	สถานะข้อมูล	หน่วยงาน	การจัดส่งข้อมูลให้ส่วนราชการส่วนกลาง	หมายเหตุ
ป้องกันและแก้ไขปัญหามลพิษ	การนำรีไซเคิลมาใช้ประโยชน์	จำนวนครัวเรือนที่ได้รับการส่งเสริมการคัดแยก และการจัดการขยะมูลฝอยและสิ่งปฏิกูล	ค่าใช้จ่ายการบริหารจัดการขยะมูลฝอย	บาท	จังหวัด	1	สนง.ส่งเสริมการปกครองท้องถิ่นจังหวัดปัตตานี	1	
ป้องกันและแก้ไขปัญหามลพิษ	การกำจัดตามหลักวิชาการ	ขยะมูลฝอยได้รับการจัดการอย่างถูกต้อง ร้อยละ 80	จำนวน อปท.ที่มีการให้บริการจัดเก็บขยะมูลฝอย	แห่ง	จังหวัด	1	สนง.ส่งเสริมการปกครองท้องถิ่นจังหวัดปัตตานี	1	
ป้องกันและแก้ไขปัญหามลพิษ	การกำจัดตามหลักวิชาการ	ขยะมูลฝอยได้รับการจัดการอย่างถูกต้อง ร้อยละ 80	จำนวน อปท.ที่ไม่มีการให้บริการจัดเก็บขยะมูลฝอย	แห่ง	จังหวัด	1	สนง.ส่งเสริมการปกครองท้องถิ่นจังหวัดปัตตานี	1	
ป้องกันและแก้ไขปัญหามลพิษ	การกำจัดตามหลักวิชาการ	ขยะมูลฝอยได้รับการจัดการอย่างถูกต้อง ร้อยละ 80	จำนวนสถานที่กำจัดขยะ	แห่ง	จังหวัด	1	สนง.ทรัพยากรธรรมชาติและสิ่งแวดล้อมจังหวัดปัตตานี	2	
ป้องกันและแก้ไขปัญหามลพิษ	การกำจัดตามหลักวิชาการ	จำนวนร้านรับซื้อของเก่า	จำนวนร้านรับซื้อของเก่า	แห่ง	จังหวัด	1	ที่ทำการปกครองจังหวัดปัตตานี	2	
พัฒนาและปรับปรุงแหล่งจัดเก็บ/เทคโนโลยีเพื่อเพิ่มประสิทธิภาพการกำจัดขยะ/แปรรูปขยะ	กฎหมายที่เกี่ยวข้องที่ไม่เป็นอุปสรรค และการบังคับใช้กฎหมาย	จำนวนร้องเรียนด้านปัญหามลพิษ	จำนวนร้องเรียนด้านปัญหาขยะ	เรื่อง	จังหวัด	1	สนง.ส่งเสริมการปกครองท้องถิ่นจังหวัดปัตตานี	1	

ตาราง 18 ผังสถิติทางการ “การจัดการขยะมูลฝอย”ต่อ)

ห่วงโซ่คุณค่า (VC)	ปัจจัยแห่ง ความสำเร็จ (CSF)	ตัวชี้วัด	บัญชีสถิติทางการ	การจัด จำแนก	ระดับการ นำเสนอ ผล	สถานะ ข้อมูล	หน่วยงาน	การจัดส่งข้อมูล ให้ส่วนราชการ ส่วนกลาง	หมายเหตุ
พัฒนาและปรับปรุง แหล่งจัดเก็บ/ เทคโนโลยีเพื่อเพิ่ม ประสิทธิภาพการ กำจัดขยะ/แปรรูป ขยะ	ระบบการเฝ้าระวัง สิ่งแวดล้อมและ สุขภาพ	กากอุตสาหกรรมที่เป็นอันตราย เข้าสู่ระบบการจัดการอย่างถูกต้อง	ปริมาณกากอุตสาหกรรมที่ เกิดขึ้น	ต้น	จังหวัด	1	สนง.ส่งเสริมการ ปกครองท้องถิ่น จังหวัดปัตตานี	1	
พัฒนาและปรับปรุง แหล่งจัดเก็บ/ เทคโนโลยีเพื่อเพิ่ม ประสิทธิภาพการ กำจัดขยะ/แปรรูป ขยะ	การสื่อสาร การ ประชาสัมพันธ์ การให้ ความรู้และการถ่ายทอด นวัตกรรมและเทคโนโลยี ด้านการจัดการขยะ ของเสีย และสารเคมี	จำนวนกิจกรรมการให้ความรู้และ ความเข้าใจในการจัดการปัญหา ขยะ	จำนวนกิจกรรมการให้ความรู้ และความเข้าใจในการจัดการ ปัญหาขยะ	กิจกรรม	จังหวัด	1	สนง.ส่งเสริมการ ปกครองท้องถิ่น จังหวัดปัตตานี	2	
การจัดการระบบ บริหารขยะแบบมี ส่วนร่วมอย่าง บูรณาการ	เครือข่าย การมีส่วน ร่วมในการจัดการขยะ ของเสียและสารเคมี รวมถึงการเฝ้าระวัง	จำนวนเครือข่ายชุมชนเพื่อสร้าง ความร่วมมือในการบริหารจัดการ ขยะ	จำนวนเครือข่ายชุมชนเพื่อ สร้างความร่วมมือในการ บริหารจัดการขยะ	กลุ่ม	จังหวัด	1	สนง.ส่งเสริมการ ปกครองท้องถิ่น จังหวัดปัตตานี	2	
การจัดการระบบ บริหารขยะแบบมี ส่วนร่วมอย่าง บูรณาการ	เครือข่าย การมีส่วน ร่วมในการจัดการขยะ ของเสียและสารเคมี รวมถึงการเฝ้าระวัง	แผนงาน/โครงการบริหารจัดการ ขยะและของเสียอันตรายของ จังหวัด	แผนงาน/โครงการบริหาร จัดการขยะและของเสีย อันตรายของจังหวัด	โครงการ	จังหวัด	1	สนง.ส่งเสริมการ ปกครองท้องถิ่น จังหวัดปัตตานี	2	

3.3 ประเด็นการพัฒหน้าที่ 3 : การลดความยากจนข้ามรุ่นและความเหลื่อมล้ำ ภายใต้บริบทสังคมพหุวัฒนธรรมเข้มแข็ง

วัตถุประสงค์

1. เพื่อลดความยากจนข้ามรุ่น โครงการพัฒนาครัวเรือนยากจนด้านการศึกษาและทักษะอาชีพที่สอดคล้องกับวิถีชีวิตของชุมชน
2. เพื่อพัฒนาการเข้าถึงระบบการคุ้มครองทางสังคมของคนยากจน
3. เพื่อลดความเสี่ยงและผลกระทบจากภัยธรรมชาติ และโรคระบาดของครัวเรือนยากจน
4. เพื่อพัฒนาโมเดลแก่งที่สอดคล้องกับศักยภาพและระบบดำรงชีพของคนจนตามมิติของทุนและบริบทของพื้นที่ สร้างสังคมพหุวัฒนธรรมที่เข้มแข็ง

ตัวชี้วัด

1. ร้อยละครัวเรือนที่มีปัญหาด้านรายได้
2. ร้อยละของครัวเรือนยากจนที่เข้าถึงระบบคุ้มครองทางสังคมและระบบส่งต่อเพิ่มขึ้น
3. ร้อยละของการออกกลางคันของนักเรียนในระดับการศึกษาขั้นพื้นฐานของครัวเรือนยากจนลดลง

จังหวัดปัตตานีเป็นจังหวัดที่มีสัดส่วนคนจนสูงที่สุดหรือมีความยากจนหนาแน่นที่สุด ในปี 2563 จังหวัดปัตตานีมีสัดส่วนคนจนอยู่ที่ 43.96 แสดงให้เห็นได้อย่างชัดเจนว่าการแก้ไขปัญหาความยากจนจังหวัดปัตตานี นับเป็นความจำเป็นเร่งด่วนที่ทุกภาคส่วนในจังหวัดต้องประสานร่วมมือกัน โดยการดำเนินงานแก้ไขปัญหาความยากจนในพื้นที่ ประกอบด้วยกลไกของราชการซึ่งมีการดำเนินงานแก้ไขปัญหาความยากจนในส่วนงานของจังหวัดปัตตานี และการดำเนินงานตามนโยบายเร่งด่วนของรัฐบาล บทบาทภาคเอกชนมีการดำเนินกิจกรรมเพื่อพัฒนาสังคมที่มุ่งเน้นการพัฒนาคุณภาพชีวิตและเสริมสร้างรายได้ให้แก่ประชาชน ดังนั้น จึงต้องดำเนินการจัดทำห่วงโซ่คุณค่า (Value Chain) ที่สอดคล้องกับแผนพัฒนาจังหวัดปัตตานี “การลดความยากจนและความเหลื่อมล้ำ” และคัดเลือกปัจจัยสู่ความสำเร็จ (Critical Success Factor) เพื่อจัดทำผังสถิติทางการ เรื่อง “การลดความยากจนและความเหลื่อมล้ำ” ที่ประกอบด้วยรายการข้อมูลสถิติทางการที่สามารถนำไปใช้ในการติดตามและประเมินผลในเรื่องดังกล่าวได้ ซึ่งมีรายละเอียดดังนี้

3.3.1 ห่วงโซ่คุณค่า (Value Chain) ที่สอดคล้องกับแผนพัฒนาจังหวัด

แนวคิดการจัดทำห่วงโซ่คุณค่า “ประเด็นการพัฒหน้าที่ 3 : การลดความยากจนข้ามรุ่นและความเหลื่อมล้ำ ภายใต้บริบทสังคมพหุวัฒนธรรมเข้มแข็ง” โดยเริ่มจากการศึกษาห่วงโซ่คุณค่าของประเทศไทย 140 เป้าหมายแผนแม่บทย่อย ภายใต้แผนแม่บทภายใต้ยุทธศาสตร์ชาติ (23 ด้าน) ประเด็น 16 เศรษฐกิจฐานรากแผนแม่บทย่อย 16.2 การสร้างสภาพแวดล้อมและกลไกที่ส่งเสริมการพัฒนาเศรษฐกิจฐานราก เป้าหมาย 160202 กลุ่มประชากรรายได้ต่ำสุดร้อยละ 40 มีความสามารถในการบริหารจัดการหนี้สินได้มีประสิทธิภาพเพิ่มขึ้นอย่างต่อเนื่อง และประเด็นที่ 11 ศักยภาพคนตลอดช่วงชีวิต แผนแม่บทย่อย 11.1 การสร้างสภาพแวดล้อมที่เอื้อต่อการพัฒนาและเสริมสร้างศักยภาพมนุษย์ เป้าหมาย 110101 ครอบครัวไทยมีความเข้มแข็งและมีจิตสำนึกความเป็นไทย ดำรงชีวิตแบบพอเพียงมากขึ้นจากนั้นดำเนินการจัดทำห่วงโซ่คุณค่า (Value Chain) ที่สอดคล้องกับแผนพัฒนาจังหวัดปัตตานี เรื่อง “การลดความยากจนและความเหลื่อมล้ำ” ได้ดังภาพที่ 28

ห่วงโซ่คุณค่า (Value Chain) “การลดความยากจนและความเหลื่อมล้ำ”



ภาพ 28 ห่วงโซ่คุณค่า (VaLue Chain) “การลดความยากจนและความเหลื่อมล้ำ”

3.3.2 ผังสถิติทางการ

การจัดทำผังสถิติทางการประเด็นการพัฒนาที่ 3 : การลดความยากจนข้ามรุ่นและความเหลื่อมล้ำ ภายใต้บริบทสังคมพหุวัฒนธรรมเข้มแข็ง หลังจากที่ได้มีการศึกษาแนวทางการพัฒนาจังหวัด (ประเด็นการพัฒนาที่ 3) ที่สอดคล้องกับห่วงโซ่คุณค่า (Value Chain) ที่สอดคล้องกับแผนพัฒนาจังหวัดปัตตานีแล้ว จะต้องมีการคัดเลือกปัจจัยสู่ความสำเร็จ (Critical Success Factor) ที่มีความสำคัญในการบริหารงานในจังหวัด จากนั้นจัดทำผังสถิติทางการ “การลดความยากจนและความเหลื่อมล้ำ” โดยศึกษายุทธศาสตร์ กลยุทธ์ แนวทางการพัฒนา ตลอดจนตัวชี้วัดภายใต้แผนระดับ 3 เช่น ดัชนีความก้าวหน้าของคน พ.ศ.2563 ยุทธศาสตร์กรมการพัฒนาชุมชน พ.ศ. 2560-2564 เป็นต้น ที่สอดคล้องกับปัจจัยสู่ความสำเร็จ (Critical Success Factor) พร้อมทั้งกำหนดรายการข้อมูลสถิติที่สำคัญ และจำเป็น จึงสามารถสรุปผังสถิติทางการ “การลดความยากจนและความเหลื่อมล้ำ” ดังตาราง 19

ตาราง 19 ผังสถิติทางการ “การลดความยากจนและความเหลื่อมล้ำ”

ห่วงโซ่คุณค่า (VC)	ปัจจัยแห่งความสำเร็จ (CSF)	ตัวชี้วัด	บัญชีสถิติทางการ	การจัด จำแนก	ระดับการ นำเสนอ ผล	สถานะ ข้อมูล	หน่วยงาน	การจัดส่งข้อมูล ให้ส่วนราชการ ส่วนกลาง	หมายเหตุ
ความรู้พื้นฐาน ด้านบริหารจัดการ หนี้สินและการเงิน	การส่งเสริมการออม	จำนวนกลุ่มออมทรัพย์ที่มีการ บริหารตามหลักธรรมาภิบาล	จำนวนกลุ่มออมทรัพย์ที่มีการ บริหารตามหลักธรรมาภิบาล	กลุ่ม	จังหวัด	1	สนง.พัฒนา ชุมชนจังหวัด ปัตตานี	1	
การเข้าถึง ทรัพยากรและ ปัจจัยการผลิต (ที่ดิน/แหล่งทุน/ บริหารหนี้)	การเสริมสร้างความ เข้มแข็งชุมชนในการ บริหารจัดการทรัพยากร	ร้อยละที่เพิ่มขึ้นของรายได้ จากการจำหน่ายผลิตภัณฑ์ ชุมชนและท้องถิ่น	รายได้จากการจำหน่ายผลิต ภัณฑ์ชุมชนและท้องถิ่นที่ เพิ่มขึ้น	ร้อยละ	จังหวัด	1	สนง.พัฒนา ชุมชนจังหวัด ปัตตานี	1	
ส่งเสริมและ สนับสนุนการ พัฒนาอาชีพ	การส่งเสริมองค์ความรู้ และทักษะการประกอบ อาชีพ	อัตราการส่งเสริมการแปรรูป สินค้าเกษตรด้วยภูมิปัญญา ท้องถิ่นและใช้เทคโนโลยีและ นวัตกรรม	จำนวนสินค้าหรือผลิตภัณฑ์ที่ ได้รับการพัฒนาสร้างแบรนด์ เป็นสินค้าอัตลักษณ์เฉพาะถิ่น ของชุมชน	ผลิตภัณฑ์	จังหวัด	2	มหาวิทยาลัย สงขลานครินทร์ วิทยาเขตปัตตานี	2	
ส่งเสริมและ สนับสนุนการ พัฒนาอาชีพ	การส่งเสริมองค์ความรู้ และทักษะการประกอบ อาชีพ	จำนวนกลุ่มอาชีพที่มีอยู่ใน ชุมชน	จำนวนกลุ่มอาชีพที่มีอยู่ใน ชุมชน	กลุ่ม	จังหวัด	1	สนง.พัฒนา ชุมชนจังหวัด ปัตตานี	1	
ส่งเสริมและ สนับสนุนการ พัฒนาอาชีพ	การพัฒนาศักยภาพ ประชาชนกลุ่มเป้าหมาย	อัตราการพัฒนาศักยภาพและ การส่งเสริมความรู้และทักษะ ให้กับครัวเรือนยากจนและคน จนกลุ่มเป้าหมาย	อัตราการเปลี่ยนแปลงรายได้ เฉลี่ยของครัวเรือนที่อยู่ใต้เส้น ความยากจนลดลง	ร้อยละ	จังหวัด	2	มหาวิทยาลัย สงขลานครินทร์ วิทยาเขตปัตตานี	2	

ตาราง 19 ผังสถิติทางการ “การลดความยากจนและความเหลื่อมล้ำ” (ต่อ)

ห่วงโซ่คุณค่า (VC)	ปัจจัยแห่งความสำเร็จ (CSF)	ตัวชี้วัด	บัญชีสถิติทางการ	การจัด จำแนก	ระดับการ นำเสนอ ผล	สถานะ ข้อมูล	หน่วยงาน	การจัดส่งข้อมูล ให้ส่วนราชการ ส่วนกลาง	หมายเหตุ
ส่งเสริมและ สนับสนุนการ พัฒนาอาชีพ	การพัฒนาศักยภาพ ประชาชนกลุ่มเป้าหมาย	ร้อยละของผู้นำสามารถ ขับเคลื่อนสัมมาชีพชุมชน	ผู้นำสามารถขับเคลื่อน สัมมาชีพชุมชน	ร้อยละ	จังหวัด	1	สนง.พัฒนา ชุมชนจังหวัด ปัตตานี	1	
ส่งเสริมและ สนับสนุนการ พัฒนาอาชีพ	การส่งเสริม และต่อยอด อาชีพสู่ผู้ประกอบการ ธุรกิจชุมชน	อัตราการส่งเสริมระบบนิเวศ ของการค้าขายระบบออนไลน์ และออนไลน์ของ ผู้ประกอบการธุรกิจชุมชน	อัตราการเปลี่ยนแปลงรายได้ เฉลี่ยของครัวเรือนในจังหวัด (ร้อยละ) เพื่อขึ้น	ร้อยละ	จังหวัด	2	มหาวิทยาลัย สงขลานครินทร์ วิทยาเขตปัตตานี	2	
ส่งเสริมและ สนับสนุนการ พัฒนาอาชีพ	การส่งเสริม และต่อยอด อาชีพสู่ผู้ประกอบการ ธุรกิจชุมชน	จำนวนศูนย์เรียนรู้ชุมชนที่มี ประสิทธิภาพในการสร้าง สัมมาชีพ	จำนวนศูนย์เรียนรู้ชุมชนที่มี ประสิทธิภาพในการสร้าง สัมมาชีพ	แห่ง	จังหวัด	1	สนง.พัฒนา ชุมชนจังหวัด ปัตตานี	1	
ส่งเสริมและ สนับสนุนการ พัฒนาอาชีพ	การส่งเสริม และต่อยอด อาชีพสู่ผู้ประกอบการ ธุรกิจชุมชน	ร้อยละของชุมชนที่ได้นำ สารสนเทศไปใช้สร้างสัมมาชีพ ชุมชน	ชุมชนที่ได้นำสารสนเทศไปใช้ สร้างสัมมาชีพชุมชน	ร้อยละ	จังหวัด	1	สนง.พัฒนา ชุมชนจังหวัด ปัตตานี	1	
สภาพแวดล้อมที่เอื้อ ให้กลุ่มประชากร Bottom 40 สามารถ บริหารจัดการหนี้สิน ได้อย่างมี ประสิทธิภาพเพิ่มขึ้น อย่างต่อเนื่อง	กลไกแก้ปัญหาหนี้สิน	จำนวนครัวเรือนที่มีการ บริหารจัดการหนี้ไปสู ๑ ครัวเรือน ๑ สัญญา	จำนวนครัวเรือนที่มีการบริหาร จัดการหนี้ไปสู ๑ ครัวเรือน ๑ สัญญา	ครัวเรือน	จังหวัด	1	สนง.พัฒนา ชุมชนจังหวัด ปัตตานี	1	

ตาราง 19 ผังสถิติทางการ “การลดความยากจนและความเหลื่อมล้ำ” (ต่อ)

ห่วงโซ่คุณค่า (VC)	ปัจจัยแห่ง ความสำเร็จ (CSF)	ตัวชี้วัด	บัญชีสถิติทางการ	การจัด จำแนก	ระดับการ นำเสนอ ผล	สถานะ ข้อมูล	หน่วยงาน	การจัดส่งข้อมูล ให้ส่วนราชการ ส่วนกลาง	หมายเหตุ
การสร้าง สภาพแวดล้อมที่ เอื้อต่อการพัฒนา และเสริมสร้าง ศักยภาพมนุษย์	การพัฒนาศักยภาพ ครอบครัวและภาคี เครือข่าย	คุณภาพชีวิตของเด็กปฐมวัยที่มี พัฒนาการตามเกณฑ์มาตรฐาน	เด็กอายุ 0-5 ปี ที่มีภาวะทุพ โภชนาการลดลง	ร้อยละ	จังหวัด	2	มหาวิทยาลัย สงขลานครินทร์ วิทยาเขตปัตตานี	2	
การสร้าง สภาพแวดล้อมที่ เอื้อต่อการพัฒนา และเสริมสร้าง ศักยภาพมนุษย์	การพัฒนาศักยภาพ ครอบครัวและภาคี เครือข่าย	จำนวนครัวเรือนสัมมาชีพที่เพิ่มขึ้น	จำนวนครัวเรือนสัมมาชีพ	ครัวเรือน	จังหวัด	1	สนง.พัฒนา ชุมชนจังหวัด ปัตตานี	1	
การสร้าง สภาพแวดล้อมที่ เอื้อต่อการพัฒนา และเสริมสร้าง ศักยภาพมนุษย์	กระบวนการสื่อสาร ทางสังคมเพื่อพัฒนา ครอบครัว	ร้อยละที่เพิ่มขึ้นของดัชนีความ ก้าวหน้าคน (HAI)	ครัวเรือนที่มีหัวหน้าครัวเรือน เดียว (%)	ร้อยละ	จังหวัด	1	สนง.สถิติจังหวัด ปัตตานี	1	
การสร้าง สภาพแวดล้อมที่ เอื้อต่อการพัฒนา และเสริมสร้าง ศักยภาพมนุษย์	กระบวนการสื่อสาร ทางสังคมเพื่อพัฒนา ครอบครัว	ร้อยละที่เพิ่มขึ้นของดัชนีความ ก้าวหน้าคน (HAI)	รายได้เฉลี่ยของครัวเรือนต่อ เดือน (บาท)	บาท	จังหวัด	1	สนง.สถิติจังหวัด ปัตตานี	1	

ตาราง 19 ผังสถิติทางการ “การลดความยากจนและความเหลื่อมล้ำ” (ต่อ)

ห่วงโซ่คุณค่า (VC)	ปัจจัยแห่ง ความสำเร็จ (CSF)	ตัวชี้วัด	บัญชีสถิติทางการ	การจัด จำแนก	ระดับการ นำเสนอ ผล	สถานะ ข้อมูล	หน่วยงาน	การจัดส่งข้อมูล ให้ส่วนราชการ ส่วนกลาง	หมายเหตุ
การสร้าง สภาพแวดล้อมที่ เอื้อต่อการพัฒนา และเสริมสร้าง ศักยภาพมนุษย์	กระบวนการสื่อสาร ทางสังคมเพื่อพัฒนา ครอบครัว	ร้อยละที่เพิ่มขึ้นของดัชนีความ ก้าวหน้าคน (HAI)	สัดส่วนประชากรยากจน (%)	ร้อยละ	จังหวัด	1	สนง.สถิติจังหวัด ปัตตานี	1	
การสร้าง สภาพแวดล้อมที่ เอื้อต่อการพัฒนา และเสริมสร้าง ศักยภาพมนุษย์	กระบวนการสื่อสาร ทางสังคมเพื่อพัฒนา ครอบครัว	ร้อยละที่เพิ่มขึ้นของดัชนีความ ก้าวหน้าคน (HAI)	ครัวเรือนที่มีหนี้สินเพื่อการ อุปโภคบริโภค (%)	ร้อยละ	จังหวัด	1	สนง.สถิติจังหวัด ปัตตานี	1	
การสร้าง สภาพแวดล้อมที่ เอื้อต่อการพัฒนา และเสริมสร้าง ศักยภาพมนุษย์	กระบวนการสื่อสาร ทางสังคมเพื่อพัฒนา ครอบครัว	ร้อยละที่เพิ่มขึ้นของดัชนีความ ก้าวหน้าคน (HAI)	ค่าสัมประสิทธิ์ความไม่เสมอ ภาคของรายได้ หรือค่า สัมประสิทธิ์จีนิ (%)	ร้อยละ	จังหวัด	1	สนง.สถิติจังหวัด ปัตตานี	1	
การสร้าง สภาพแวดล้อมที่ เอื้อต่อการพัฒนา และเสริมสร้าง ศักยภาพมนุษย์	กระบวนการสื่อสาร ทางสังคมเพื่อพัฒนา ครอบครัว	ร้อยละที่เพิ่มขึ้นของดัชนีความ ก้าวหน้าคน (HAI)	ครัวเรือนที่มีบ้านและที่ดินเป็น ของตนเอง (%)	ร้อยละ	จังหวัด	1	สนง.สถิติจังหวัด ปัตตานี	1	

ตาราง 19 ผังสถิติทางการ “การลดความยากจนและความเหลื่อมล้ำ” (ต่อ)

ห่วงโซ่คุณค่า (VC)	ปัจจัยแห่ง ความสำเร็จ (CSF)	ตัวชี้วัด	บัญชีสถิติทางการ	การจัด จำแนก	ระดับการ นำเสนอ ผล	สถานะ ข้อมูล	หน่วยงาน	การจัดส่งข้อมูล ให้ส่วนราชการ ส่วนกลาง	หมายเหตุ
การสร้าง สภาพแวดล้อมที่ เอื้อต่อการพัฒนา และเสริมสร้าง ศักยภาพมนุษย์	กลไกที่เอื้อต่อการ พัฒนาครอบครัว และเสริมสร้าง ศักยภาพมนุษย์	คุณภาพของนักศึกษา ระดับอุดมศึกษาและบัณฑิตจากการ จัดการศึกษาที่มีคุณภาพ สร้างขีด ความสามารถในการแข่งขัน	อัตราการมีงานทำของ นักศึกษาระดับอุดมศึกษาและ บัณฑิตเพิ่มขึ้น	ร้อยละ	จังหวัด	1	มหาวิทยาลัย สงขลานครินทร์ วิทยาเขตปัตตานี	2	
การสร้าง สภาพแวดล้อมที่ เอื้อต่อการพัฒนา และเสริมสร้าง ศักยภาพมนุษย์	กลไกที่เอื้อต่อการ พัฒนาครอบครัว และเสริมสร้าง ศักยภาพมนุษย์	จำนวนเด็กที่ได้รับการเลี้ยงดูและ ดูแลโดยครอบครัวและชุมชนซึ่ง เป็นครอบครัวเครือญาติอุปถัมภ์ หรือไม่มีความเกี่ยวพันเป็นเครือ ญาติกับเด็ก	จำนวนเด็กที่ได้รับการเลี้ยงดู และดูแลโดยครอบครัวและ ชุมชนซึ่งเป็นครอบครัวเครือ ญาติอุปถัมภ์หรือไม่มีความ เกี่ยวพันเป็นเครือญาติกับเด็ก	คน	จังหวัด	1	สนง.พัฒนาสังคม และความมั่นคง ของมนุษย์ จังหวัดปัตตานี	1	
การสร้าง สภาพแวดล้อมที่ เอื้อต่อการพัฒนา และเสริมสร้าง ศักยภาพมนุษย์	กลไกที่เอื้อต่อการ พัฒนาครอบครัว และเสริมสร้าง ศักยภาพมนุษย์	จำนวนเด็กที่ได้อยู่ในครอบครัว ทดแทนถาวรตามกฎหมาย	จำนวนเด็กที่ได้อยู่ในครอบครัว ทดแทนถาวรตามกฎหมาย	คน	จังหวัด	1	สนง.พัฒนาสังคม และความมั่นคง ของมนุษย์ จังหวัดปัตตานี	1	
การสร้าง สภาพแวดล้อมที่ เอื้อต่อการพัฒนา และเสริมสร้าง ศักยภาพมนุษย์	กลไกที่เอื้อต่อการ พัฒนาครอบครัว และเสริมสร้าง ศักยภาพมนุษย์	ร้อยละที่เพิ่มขึ้นของดัชนีความ ก้าวหน้าคน (HAI)	การแจ้งความคดีชีวิต ร่างกาย เพศและคดีประทุษร้ายต่อ ทรัพย์สิน (รายต่อประชากรแสน คน)	คดี	จังหวัด	1	ตำรวจภูธร จังหวัดปัตตานี	1	

ตาราง 19 ผังสถิติทางการ “การลดความยากจนและความเหลื่อมล้ำ” (ต่อ)

ห่วงโซ่คุณค่า (VC)	ปัจจัยแห่ง ความสำเร็จ (CSF)	ตัวชี้วัด	บัญชีสถิติทางการ	การจัด จำแนก	ระดับการ นำเสนอ ผล	สถานะ ข้อมูล	หน่วยงาน	การจัดส่งข้อมูล ให้ส่วนราชการ ส่วนกลาง	หมายเหตุ
การสร้าง สภาพแวดล้อมที่ เอื้อต่อการพัฒนา และเสริมสร้าง ศักยภาพมนุษย์	กลไกที่เอื้อต่อการ พัฒนาครอบครัว และเสริมสร้าง ศักยภาพมนุษย์	ร้อยละที่เพิ่มขึ้นของดัชนีความ ก้าวหน้าคน (HAI)	ประชากรที่ใช้สิทธิเลือกตั้ง	ร้อยละ	จังหวัด	1	สนง. คณะกรรมการ การเลือกตั้ง ประจำจังหวัด ปัตตานี	1	
การสร้าง สภาพแวดล้อมที่ เอื้อต่อการพัฒนา และเสริมสร้าง ศักยภาพมนุษย์	กลไกที่เอื้อต่อการ พัฒนาครอบครัว และเสริมสร้าง ศักยภาพมนุษย์	ร้อยละที่เพิ่มขึ้นของดัชนีความ ก้าวหน้าคน (HAI)	ครัวเรือนที่เป็นสมาชิกกลุ่ม/ องค์กรในท้องถิ่น (%)	ร้อยละ	จังหวัด	1	สนง.พัฒนา ชุมชนจังหวัด ปัตตานี	1	
การสร้าง สภาพแวดล้อมที่ เอื้อต่อการพัฒนา และเสริมสร้าง ศักยภาพมนุษย์	กลไกที่เอื้อต่อการ พัฒนาครอบครัว และเสริมสร้าง ศักยภาพมนุษย์	ร้อยละที่เพิ่มขึ้นของดัชนีความ ก้าวหน้าคน (HAI)	ครัวเรือนที่มีส่วนร่วมทำ กิจกรรมสาธารณะของหมู่บ้าน (%)	ร้อยละ	จังหวัด	1	สนง.พัฒนา ชุมชนจังหวัด ปัตตานี	1	
การสร้าง สภาพแวดล้อมที่ เอื้อต่อการพัฒนา และเสริมสร้าง ศักยภาพมนุษย์	กลไกที่เอื้อต่อการ พัฒนาครอบครัว และเสริมสร้าง ศักยภาพมนุษย์	ร้อยละของหน่วยงานที่มีการจัดทำ โครงการ	จำนวนโครงการและ งบประมาณ ที่ได้รับในการจัดทำโครงการ	ประเภท โครงการ	จังหวัด	1	สนง.พัฒนาสังคม และความมั่นคง ของมนุษย์ จังหวัดปัตตานี	1	

ตาราง 19 ผังสถิติทางการ “การลดความยากจนและความเหลื่อมล้ำ” (ต่อ)

ห่วงโซ่คุณค่า (VC)	ปัจจัยแห่ง ความสำเร็จ (CSF)	ตัวชี้วัด	บัญชีสถิติทางการ	การจัด จำแนก	ระดับการ นำเสนอ ผล	สถานะ ข้อมูล	หน่วยงาน	การจัดส่งข้อมูล ให้ส่วนราชการ ส่วนกลาง	หมายเหตุ
การสร้าง สภาพแวดล้อมที่ เอื้อต่อการพัฒนา และเสริมสร้าง ศักยภาพมนุษย์	กลไกที่เอื้อต่อการ พัฒนาครอบครัว และเสริมสร้าง ศักยภาพมนุษย์	ร้อยละของหน่วยงานที่มีการจัดทำ โครงการ	จำนวนผู้เข้าร่วมโครงการ	ประเภท โครงการ	จังหวัด	1	สนง.พัฒนาสังคม และความมั่นคง ของมนุษย์ จังหวัดปัตตานี	1	
การสร้าง สภาพแวดล้อมที่ เอื้อต่อการพัฒนา และเสริมสร้าง ศักยภาพมนุษย์	การพัฒนาเมือง และ ชุมชนให้น่าอยู่ มี ระบบสาธารณสุขปก ที่ดี	ร้อยละที่เพิ่มขึ้นของดัชนีความ ก้าวหน้าคน (HAI)	หมู่บ้านที่ถนนสายหลักใช้การ ได้ตลอดปี (%)	ร้อยละ	จังหวัด	1	สนง.พัฒนา ชุมชนจังหวัด ปัตตานี	1	
การสร้าง สภาพแวดล้อมที่ เอื้อต่อการพัฒนา และเสริมสร้าง ศักยภาพมนุษย์	การพัฒนาเมือง และ ชุมชนให้น่าอยู่ มี ระบบสาธารณสุขปก ที่ดี	ร้อยละที่เพิ่มขึ้นของดัชนีความ ก้าวหน้าคน (HAI)	จำนวนอุบัติเหตุบนท้องถนน ต่อประชากรแสนคน	ครั้ง	จังหวัด	1	สนง.สาธารณสุข จังหวัดปัตตานี	1	
การสร้าง สภาพแวดล้อมที่ เอื้อต่อการพัฒนา และเสริมสร้าง ศักยภาพมนุษย์	การพัฒนาเมือง และ ชุมชนให้น่าอยู่ มี ระบบสาธารณสุขปก ที่ดี	ร้อยละของอุบัติเหตุทางถนน ที่ลดลง	จำนวนครั้งของการเกิด อุบัติเหตุ	ครั้ง	จังหวัด	1	สนง.ป้องกันและ บรรเทาสาธารณ ภัยจังหวัด ปัตตานี	1	

ตาราง 19 ผังสถิติทางการ “การลดความยากจนและความเหลื่อมล้ำ” (ต่อ)

ห่วงโซ่คุณค่า (VC)	ปัจจัยแห่ง ความสำเร็จ (CSF)	ตัวชี้วัด	บัญชีสถิติทางการ	การจัด จำแนก	ระดับการ นำเสนอ ผล	สถานะ ข้อมูล	หน่วยงาน	การจัดส่งข้อมูล ให้ส่วนราชการ ส่วนกลาง	หมายเหตุ
การสร้าง สภาพแวดล้อมที่ เอื้อต่อการพัฒนา และเสริมสร้าง ศักยภาพมนุษย์	การพัฒนาเมือง และ ชุมชนให้น่าอยู่ มี ระบบสาธารณูปโภค ที่ดี	ร้อยละของอุบัติเหตุทางถนน ที่ลดลง	จำนวนผู้เสียชีวิตจากอุบัติเหตุ	คน	จังหวัด	1	สนง.ป้องกันและ บรรเทาสาธารณ ภัยจังหวัด ปัตตานี	1	
การสร้าง สภาพแวดล้อมที่ เอื้อต่อการพัฒนา และเสริมสร้าง ศักยภาพมนุษย์	การพัฒนาเมือง และ ชุมชนให้น่าอยู่ มี ระบบสาธารณูปโภค ที่ดี	การรณรงค์ป้องกันอุบัติเหตุทาง ถนน	จำนวนการจัดตั้งศูนย์รณรงค์ เพื่อ ลดการเกิดอุบัติเหตุทาง ถนน	ครั้ง	จังหวัด	1	สนง.ป้องกันและ บรรเทาสาธารณ ภัยจังหวัด ปัตตานี	1	
การสร้าง สภาพแวดล้อมที่ เอื้อต่อการพัฒนา และเสริมสร้าง ศักยภาพมนุษย์	การพัฒนาเมือง และ ชุมชนให้น่าอยู่ มี ระบบสาธารณูปโภค ที่ดี	การรณรงค์ป้องกันอุบัติเหตุทาง ถนน	จำนวนจุดตรวจช่วงเทศกาล สงกรานต์/ปีใหม่	จุด	จังหวัด	1	สนง.ป้องกันและ บรรเทาสาธารณ ภัยจังหวัด ปัตตานี	1	
การสร้าง สภาพแวดล้อมที่ เอื้อต่อการพัฒนา และเสริมสร้าง ศักยภาพมนุษย์	การพัฒนาเมือง และ ชุมชนให้น่าอยู่ มี ระบบสาธารณูปโภค ที่ดี	ร้อยละของการจับกุมในคดี อาชญากรรมที่เพิ่มขึ้น	จำนวนคดีอาชญากรรมที่ เกิดขึ้น	คดี	จังหวัด	1	ตำรวจภูธร จังหวัดปัตตานี	1	

ตาราง 19 ผังสถิติทางการ “การลดความยากจนและความเหลื่อมล้ำ” (ต่อ)

ห่วงโซ่คุณค่า (VC)	ปัจจัยแห่ง ความสำเร็จ (CSF)	ตัวชี้วัด	บัญชีสถิติทางการ	การจัด จำแนก	ระดับการ นำเสนอ ผล	สถานะ ข้อมูล	หน่วยงาน	การจัดส่งข้อมูล ให้ส่วนราชการ ส่วนกลาง	หมายเหตุ
การสร้าง สภาพแวดล้อมที่ เอื้อต่อการพัฒนา และเสริมสร้าง ศักยภาพมนุษย์	การพัฒนาเมือง และ ชุมชนให้น่าอยู่ มี ระบบสาธารณสุข ที่ดี	ร้อยละของการจับกุมในคดี อาชญากรรมที่เพิ่มขึ้น	จำนวนคดีที่จับกุมได้	คดี	จังหวัด	1	ตำรวจภูธร จังหวัดปัตตานี	1	
การสร้าง สภาพแวดล้อมที่ เอื้อต่อการพัฒนา และเสริมสร้าง ศักยภาพมนุษย์	การพัฒนาเมือง และ ชุมชนให้น่าอยู่ มี ระบบสาธารณสุข ที่ดี	ร้อยละของหมู่บ้าน/ชุมชนที่มี การ จัดตั้งชุดอาสาสมัครตำรวจ ชุมชน/ชุดรักษาความปลอดภัย หมู่บ้าน	จำนวนหมู่บ้าน/ชุมชนที่มีการ จัดตั้งชุดอาสาสมัครตำรวจ/ ชุดรักษาความปลอดภัย หมู่บ้าน	หมู่บ้าน	จังหวัด	1	ที่ทำการปกครอง จังหวัดปัตตานี	1	
การสร้าง สภาพแวดล้อมที่ เอื้อต่อการพัฒนา และเสริมสร้าง ศักยภาพมนุษย์	การพัฒนาเมือง และ ชุมชนให้น่าอยู่ มี ระบบสาธารณสุข ที่ดี	ร้อยละที่เพิ่มขึ้นของดัชนีความ ก้าวหน้าคน (HAI)	ประชากรที่มีโทรศัพท์มือถือ (%)	ร้อยละ	จังหวัด	1	สนง.สถิติจังหวัด ปัตตานี	1	
การสร้าง สภาพแวดล้อมที่ เอื้อต่อการพัฒนา และเสริมสร้าง ศักยภาพมนุษย์	การพัฒนาเมือง และ ชุมชนให้น่าอยู่ มี ระบบสาธารณสุข ที่ดี	ร้อยละที่เพิ่มขึ้นของดัชนีความ ก้าวหน้าคน (HAI)	ประชากรที่เข้าถึงอินเทอร์เน็ต (%)	ร้อยละ	จังหวัด	1	สนง.สถิติจังหวัด ปัตตานี	1	

3.4 ประเด็นการพัฒหน้าที่ 4 : เสริมสร้างความมั่นคงและสังคมแห่งสันติสุข วัตถุประสงค์

1. การรักษาความมั่นคงและความสงบเรียบร้อยภายใน เพื่อให้ประชาชนมีความปลอดภัยในชีวิตและทรัพย์สิน
2. ประชาชนมีความเชื่อมั่นของประชาชนต่อเจ้าหน้าที่และกระบวนการยุติธรรมของภาครัฐ
3. ประชาชนมีส่วนร่วมในกระบวนการแก้ปัญหาความขัดแย้งในพื้นที่

- ตัวชี้วัด**
1. การแจ้งความคดีชีวิต ร่างกาย เพศ และคดีประทุษร้ายต่อทรัพย์ (ต่อแสนคน) ลดลง
 2. อัตราการฆ่าตัวตาย (ต่อแสนคน) ลดลง
 3. จำนวนเหตุการณ์ความไม่สงบในพื้นที่ (ครั้ง) ลดลง

ในการขับเคลื่อนประเด็นการพัฒหน้าที่ 4 : เสริมสร้างความมั่นคงและสังคมแห่งสันติสุข ซึ่งจากการวิเคราะห์ด้านสถานการณ์เหตุการณ์ความไม่สงบในพื้นที่จังหวัดปัตตานี พบว่า จำนวนเหตุการณ์ความไม่สงบในพื้นที่จังหวัดปัตตานี ในปี 2564 มีจำนวนเหตุการณ์ทั้งหมด 20 เหตุการณ์ และในปี 2563 มีเหตุการณ์ความไม่สงบในพื้นที่จังหวัดปัตตานีทั้งหมด 57 เหตุการณ์ ซึ่งในปี 2564 มีจำนวนเหตุการณ์ความไม่สงบในพื้นที่จังหวัดปัตตานีลดลงจากปี 2563 จำนวน 37 เหตุการณ์ ซึ่งปัจจัยสำคัญน่าจะมาจากเหตุการณ์ปิดล้อมและวิสามัญแณนารายสำคัญในพื้นที่ และการพูดคุยเพื่อสันติสุข จึงต้องดำเนินการจัดทำห่วงโซ่คุณค่า (Value Chain) ที่สอดคล้องกับแผนพัฒนาจังหวัดปัตตานี “เสริมสร้างความมั่นคงและสังคมแห่งสันติสุข” และคัดเลือกปัจจัยสู่ความสำเร็จ (Critical Success Factor) เพื่อจัดทำผังสถิติทางการ เรื่อง “เสริมสร้างความมั่นคงและสังคมแห่งสันติสุข” ที่ประกอบด้วยรายการข้อมูลสถิติทางการที่สามารถนำไปใช้ในการติดตามและประเมินผลในเรื่องดังกล่าวได้ ซึ่งมีรายละเอียดดังนี้

3.4.1 ห่วงโซ่คุณค่า (Value Chain) ที่สอดคล้องกับแผนพัฒนาจังหวัด

แนวคิดการจัดทำห่วงโซ่คุณค่า “ประเด็นการพัฒหน้าที่ 4. เสริมสร้างความมั่นคงและสังคมแห่งสันติสุข” โดยเริ่มจากการศึกษาห่วงโซ่คุณค่าของประเทศไทย 140 เป้าหมายแผนแม่บทย่อย ภายใต้แผนแม่บทภายใต้ยุทธศาสตร์ชาติ (23 ด้าน) ประเด็นที่ 1 ความมั่นคง แผนแม่บทย่อย 1.2 การป้องกันและแก้ไขปัญหาที่มีผลกระทบต่อความมั่นคง เป้าหมาย 010201 ปัญหาความมั่นคงที่มีอยู่ในปัจจุบันได้รับการแก้ไขดีขึ้น จนไม่ส่งผลกระทบต่อการบริหารและการพัฒนาประเทศ เป้าหมาย 010202 ภาคใต้มีความสงบสุข ร่มเย็นรวมทั้งศึกษาห่วงโซ่คุณค่ามาตรฐาน (Generic Value Chain) ประเด็นการสร้าง ความมั่นคงชายแดน จากนั้นดำเนินการจัดทำห่วงโซ่คุณค่า (Value Chain) ความมั่นคง ดังภาพ 29 และห่วงโซ่คุณค่า (Value Chain) ที่สอดคล้องกับแผนพัฒนาจังหวัดปัตตานี เรื่อง “เสริมสร้างความมั่นคงและสังคมแห่งสันติสุข” ได้ดังภาพ 30

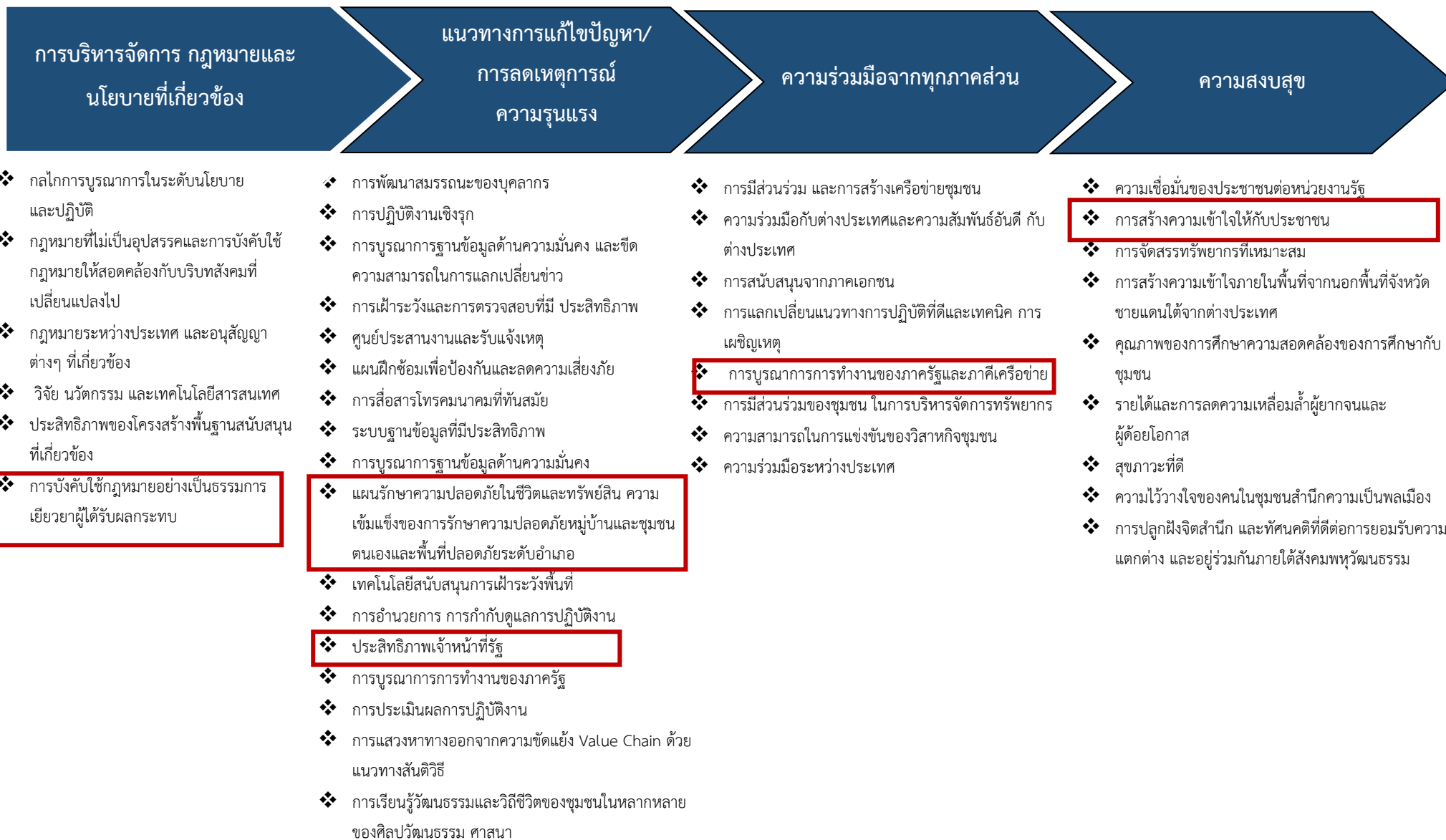
ห่วงโซ่คุณค่า (Value Chain) “ความมั่นคง”



ภาพ 29 ห่วงโซ่คุณค่า (VaLue Chain) “ความมั่นคง”

- ❖ แผนแม่บทประเด็น 1 ความมั่นคง
- ❖ GVC การสร้างความมั่นคงชายแดน

ห่วงโซ่คุณค่า (Value Chain) “เสริมสร้างความมั่นคงและสังคมแห่งสันติสุข”



3.4.2 ผังสถิติทางการ

การจัดทำผังสถิติทางการประเด็นการพัฒนาที่ 4 “เสริมสร้างความมั่นคงและสังคมแห่งสันติสุข”

หลังจากที่ได้มีการศึกษาแนวทางการพัฒนาจังหวัด (ประเด็นการพัฒนาที่ 4) ที่สอดคล้องกับห่วงโซ่มูลค่า (Value Chain) ที่สอดคล้องกับแผนพัฒนาจังหวัดปัตตานีแล้ว จะต้องมีการคัดเลือกปัจจัยสู่ความสำเร็จ (Critical Success Factor) ที่มีความสำคัญในการบริหารงานในจังหวัด จากนั้นจัดทำผังสถิติทางการ “เสริมสร้างความมั่นคงและสังคมแห่งสันติสุข” โดยศึกษา วิเคราะห์ความสอดคล้องของตัวชี้วัดภายใต้แผนระดับ 3 เช่น แผนปฏิบัติราชการสำนักงานตำรวจแห่งชาติ พ.ศ.2564 แผนพัฒนาจังหวัดปัตตานี พ.ศ.2566-2570 และ GVC การสร้างความมั่นคงชายแดน เป็นต้น จึงสามารถสรุปผังสถิติทางการ “เสริมสร้างความมั่นคงและสังคมแห่งสันติสุข” ดังตาราง 20

ตาราง 20 ผังสถิติทางการ “เสริมสร้างความมั่นคงและสังคมแห่งสันติสุข”

ห่วงโซ่คุณค่า (VC)	ปัจจัยแห่งความสำเร็จ (CSF)	ตัวชี้วัด	บัญชีสถิติทางการ	การจัด จำแนก	ระดับการ นำเสนอ ผล	สถานะ ข้อมูล	หน่วยงาน	การจัดส่งข้อมูล ให้ส่วนราชการ ส่วนกลาง	หมายเหตุ
การบริหารจัดการ กฎหมายและ นโยบายที่เกี่ยวข้อง	การบังคับใช้กฎหมายอย่าง เป็นธรรม การเยียวยา ผู้ได้รับผลกระทบ	จำนวนข้อมูลการให้ความ ช่วยเหลือแยกประเภทความ สูญเสีย	จำนวนผู้ได้รับการช่วยเหลือ แยกประเภทความสูญเสีย	คน	จังหวัด	1	ที่ทำการปกครอง จังหวัดปัตตานี	1	
การบริหารจัดการ กฎหมายและ นโยบายที่เกี่ยวข้อง	การบังคับใช้กฎหมายอย่าง เป็นธรรม การเยียวยา ผู้ได้รับผลกระทบ	จำนวนผู้ได้รับผลกระทบจาก เหตุการณ์ความไม่สงบในพื้นที่	จำนวนผู้ได้รับผลกระทบจาก เหตุการณ์ความไม่สงบในพื้นที่	คน	จังหวัด	1	ที่ทำการปกครอง จังหวัดปัตตานี	1	
แนวทางการแก้ไข ปัญหา/ลด เหตุการณ์ความ รุนแรง	แผนรักษาความ ปลอดภัยในชีวิตและ ทรัพย์สิน ความเข้มแข็ง ของการรักษาความ ปลอดภัยหมู่บ้านและ ชุมชนตนเองและพื้นที่ ปลอดภัยระดับอำเภอ	เหตุการณ์การก่อเหตุรุนแรงที่มี ผลกระทบต่อชีวิตและ ทรัพย์สินในบริเวณพื้นที่ จังหวัดชายแดนภาคใต้ลดลง เมื่อเปรียบเทียบกับจำนวน เหตุการณ์รุนแรง 3 ปี ย้อนหลัง พ.ศ.2561-2563) ไม่น้อยกว่า ร้อยละ 5	จำนวนเหตุการณ์ความไม่สงบ ในพื้นที่	ครั้ง	จังหวัด	1	ที่ทำการปกครอง จังหวัดปัตตานี	1	
แนวทางการแก้ไข ปัญหา/ลด เหตุการณ์ความ รุนแรง	แผนรักษาความปลอดภัยใน ชีวิตและทรัพย์สิน ความ เข้มแข็งของการรักษาความ ปลอดภัยหมู่บ้านและชุมชน ตนเองและพื้นที่ปลอดภัย ระดับอำเภอ	การแจ้งความคดีชีวิต ร่างกาย เพศ และคดี ประทุษร้ายต่อทรัพย์สิน (ต่อ แสนคน) ลดลง	จำนวนคดีที่มีฐานความผิด เกี่ยวกับชีวิต ร่างกาย เพศ	คดี	จังหวัด	1	ตำรวจภูธร จังหวัดปัตตานี	1	

ตาราง 20 ผังสถิติทางการ “เสริมสร้างความมั่นคงและสังคมแห่งสันติสุข” (ต่อ)

ห่วงโซ่คุณค่า (VC)	ปัจจัยแห่งความสำเร็จ (CSF)	ตัวชี้วัด	บัญชีสถิติทางการ	การจัด จำแนก	ระดับการ นำเสนอ ผล	สถานะ ข้อมูล	หน่วยงาน	การจัดส่งข้อมูล ให้ส่วนราชการ ส่วนกลาง	หมายเหตุ
แนวทางการแก้ไข ปัญหา/ลด เหตุการณ์ความ รุนแรง	แผนรักษาความปลอดภัยในชีวิตและ ทรัพย์สิน ความเข้มแข็ง ของการรักษาความ ปลอดภัยหมู่บ้านและ ชุมชนตนเองและพื้นที่ ปลอดภัยระดับอำเภอ	การแจ้งความคดีชีวิต ร่างกาย เพศ และคดี ประทุษร้ายต่อทรัพย์สิน (ต่อ แสนคน) ลดลง	จำนวนคดีที่มีฐานความผิด เกี่ยวกับทรัพย์สิน	คดี	จังหวัด	1	ตำรวจภูธร จังหวัดปัตตานี	1	
แนวทางการแก้ไข ปัญหา/ลด เหตุการณ์ความ รุนแรง	ประสิทธิภาพเจ้าหน้าที่	จำนวนเจ้าหน้าที่ตำรวจ (ต่อ แสนคน)	จำนวนเจ้าหน้าที่ตำรวจ (ต่อ แสนคน)	คน	จังหวัด	1	ตำรวจภูธร จังหวัดปัตตานี	1	
ความร่วมมือจาก ทุกภาคส่วน	การบูรณาการการ ทำงานของภาครัฐและ ภาคีเครือข่าย	จำนวนครั้งของการฝึกอบรม ชุดรักษาความปลอดภัย หมู่บ้าน	จำนวนครั้งของการฝึกอบรม ชุดรักษาความปลอดภัย หมู่บ้าน	ครั้ง	จังหวัด	1	ที่ทำการปกครอง จังหวัดปัตตานี	1	
ความสงบสุข	การสร้างความเข้าใจ ให้กับประชาชน	มูลค่าโครงการสานสัมพันธ์ มวลชน	มูลค่าโครงการสานสัมพันธ์ มวลชน	บาท	จังหวัด	1	สนง.พัฒนา ชุมชนจังหวัด ปัตตานี	1	

สถานการณ์ข้อมูลสถิติทางการ

จากการตรวจสอบสถานะบัญชีสถิติทางการตามผังรายการสถิติทางการที่ได้นำเสนอในบทที่ 3 สามารถสรุปภาพรวมบัญชีสถิติทางการตามประเด็นยุทธศาสตร์การพัฒนากิจการจังหวัด ดังนี้

แผนพัฒนาระดับจังหวัดมีบัญชีสถิติทางการทั้งหมด 164 รายการ ประกอบด้วย

รายการสถิติทางการที่มีการจัดเก็บข้อมูลเป็นปกติ 159 รายการ คิดเป็นร้อยละ 96.9

รายการสถิติทางการที่ต้องพัฒนาการจัดเก็บ 5 รายการ คิดเป็นร้อยละ 3.1

รายการสถิติทางการที่ยังไม่มีการจัดเก็บ 0 รายการ คิดเป็นร้อยละ 0.0

ถ้าหากพิจารณาแยกตามประเด็นการพัฒนารายละเอียดดังนี้

ตาราง 21 สถานะรายการสถิติตามประเด็นการพัฒนา

ประเด็นการพัฒนา	สถานะรายการสถิติ			
	รวม	จัดเก็บข้อมูลเป็นปกติ	พัฒนาการจัดเก็บ	ยังไม่มีการจัดเก็บ
รวม	164	159	5	0
1. เพิ่มมูลค่าเศรษฐกิจฐานรากการเกษตรแบบยั่งยืน ผลิตภัณฑ์ฮาลาลคุณภาพเชื่อมโยงการท่องเที่ยว การค้า การบริการ พัฒนาโครงสร้างพื้นฐานและระบบ สาธารณูปโภค	69	68	1	0
2. การพัฒนาสังคมและศักยภาพคนทุกช่วงวัย ชุมชน น่าอยู่ ทรัพยากรธรรมชาติและสิ่งแวดล้อมยั่งยืน	49	49	0	0
3. การลดความยากจนข้ามรุ่นและความเหลื่อมล้ำ ภายใต้ บริบทสังคมพหุวัฒนธรรมเข้มแข็ง	38	34	4	0
4. เสริมสร้างความมั่นคงและสังคมแห่งสันติสุข	8	8	0	0

ทั้งนี้จากรายการข้อมูลทั้ง 164 รายการ ประกอบด้วย

- รายการสถิติทางการที่หน่วยงานเจ้าของข้อมูลต้องดำเนินการจัดส่งให้กับส่วนราชการ ส่วนกลาง จำนวน 128 รายการ คิดเป็นร้อยละ 78.0

- รายการสถิติทางการที่หน่วยงานเจ้าของข้อมูลที่ไม่ต้องดำเนินการจัดส่งให้กับส่วนราชการ ส่วนกลาง จำนวน 36 รายการ คิดเป็นร้อยละ 22.0

ซึ่งสามารถจำแนกตามหน่วยงานและการจัดส่งข้อมูลให้ส่วนราชการส่วนกลาง ได้ดังนี้

ตาราง 22 การจัดส่งข้อมูลให้ส่วนราชการตามประเด็นการพัฒนา

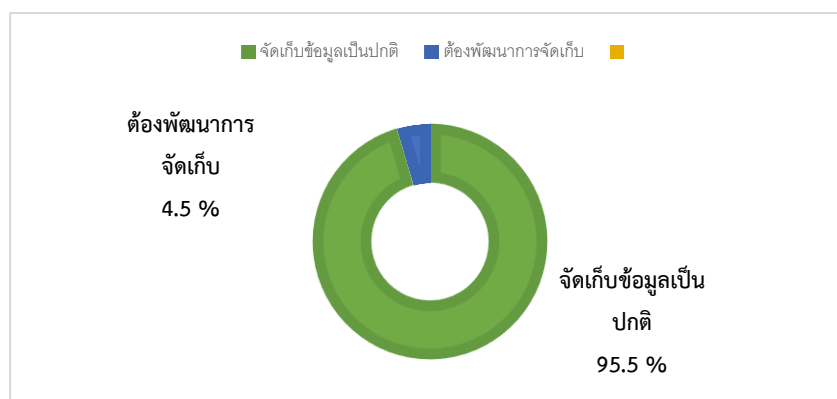
ประเด็นการพัฒนา	การจัดส่งข้อมูลให้ส่วนราชการ		
	รวม	จัดส่ง	ไม่จัดส่ง
รวม	164	128	36
1. เพิ่มมูลค่าเศรษฐกิจฐานรากการเกษตรแบบยั่งยืน ผลิตภัณฑ์ฮาลาลคุณภาพเชื่อมโยงการท่องเที่ยว การค้า การบริการ พัฒนาโครงสร้างพื้นฐานและระบบสาธารณูปโภค	69	48	21
2. การพัฒนาสังคมและศักยภาพคนทุกช่วงวัย ชุมชนน่าอยู่ ทรัพยากรธรรมชาติและสิ่งแวดล้อมยั่งยืน	49	39	10
3. การลดความยากจนข้ามรุ่นและความเหลื่อมล้ำ ภายใต้บริบทสังคมพหุวัฒนธรรมเข้มแข็ง	38	33	5
4. เสริมสร้างความมั่นคงและสังคมแห่งสันติสุข	8	8	0

ประเด็นการพัฒนาที่ 1: เพิ่มมูลค่าเศรษฐกิจฐานราก การเกษตรแบบยั่งยืน ผลิตภัณฑ์ฮาลาลคุณภาพ เชื่อมโยงการท่องเที่ยว การค้า การบริการ พัฒนาโครงสร้างพื้นฐานและระบบสาธารณูปโภค

ประเด็นการพัฒนาที่ 1.1 ศูนย์กลางทางด้านเกษตรกรรมแบบยั่งยืนที่มีคุณภาพและได้มาตรฐาน

มีบัญชีทางการทั้งหมด 22 รายการ ซึ่งแบ่งสถานะบัญชีสถิติทางการตามผังสถิติทางการ ได้ดังนี้

- บัญชีสถิติทางการที่มีการจัดเก็บข้อมูลเป็นปกติ 21 รายการ คิดเป็นร้อยละ 95.5
- บัญชีสถิติทางการที่ต้องพัฒนาการจัดเก็บ 1 รายการ คิดเป็นร้อยละ 4.5
- บัญชีสถิติทางการที่ยังไม่มีการจัดเก็บ 0 รายการ คิดเป็นร้อยละ 0.0



แผนภาพ 1 : แสดงสถานะบัญชีสถิติทางการของประเด็นการพัฒนาที่ 1.1 : ผังสถิติทางการ “ศูนย์กลางทางด้านเกษตรกรรมแบบยั่งยืนที่มีคุณภาพและได้มาตรฐาน”

ทั้งนี้จากรายการข้อมูลทั้ง 22 รายการ ประกอบด้วย

- รายการสถิติทางการที่หน่วยงานเจ้าของข้อมูลต้องดำเนินการจัดส่งให้กับส่วนราชการ ส่วนกลาง จำนวน 18 รายการ คิดเป็นร้อยละ 81.8

- รายการสถิติทางการที่หน่วยงานเจ้าของข้อมูลที่ไม่ต้องดำเนินการจัดส่งให้กับส่วนราชการ ส่วนกลาง จำนวน 4 รายการ คิดเป็นร้อยละ 18.2

ซึ่งสามารถจำแนกตามหน่วยงานและการจัดส่งข้อมูลให้ส่วนราชการส่วนกลาง ได้ดังนี้

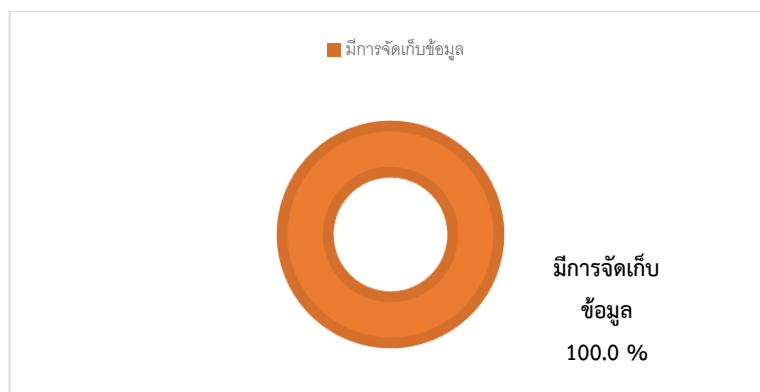
ตาราง 23 การจัดส่งข้อมูลให้ส่วนราชการ“ศูนย์กลางทางด้านเกษตรกรรมแบบยั่งยืนที่มีคุณภาพและได้มาตรฐาน”

หน่วยงาน	การจัดส่งข้อมูลให้ส่วนราชการ		
	รวม	จัดส่ง	ไม่จัดส่ง
รวม	22	18	4
สำนักงานคลังจังหวัดปัตตานี	1	1	0
สำนักงานเกษตรจังหวัดปัตตานี	7	6	1
ศูนย์วิจัยข้าวปัตตานี	1	1	0
ศูนย์วิจัยและพัฒนาการเพาะเลี้ยงสัตว์น้ำชายฝั่งปัตตานี	1	1	0
ศูนย์วิจัยและพัฒนาการเพาะเลี้ยงสัตว์น้ำจืดปัตตานี	1	1	0
สำนักงานประมงจังหวัดปัตตานี	1	1	0
สำนักงานปศุสัตว์จังหวัดปัตตานี	1	1	0
สำนักงานสหกรณ์จังหวัดปัตตานี	2	2	0
สำนักงานอุตสาหกรรมจังหวัดปัตตานี	1	1	0
สำนักงานเกษตรและสหกรณ์จังหวัดปัตตานี	1	0	1
สำนักงานพาณิชย์จังหวัดปัตตานี	4	2	2
สำนักงานประชาสัมพันธ์จังหวัดปัตตานี	1	1	0

ประเด็นการพัฒนาที่ 1.2 ผลลัพธ์ที่ 1.2.1 มีมาตรฐานและเป็นมิตรกับสิ่งแวดล้อม

มีบัญชีทางการทั้งหมด 10 รายการ ซึ่งแบ่งสถานะบัญชีสถิติทางการตามผังสถิติทางการ ได้ดังนี้

- บัญชีสถิติทางการที่มีการจัดเก็บข้อมูลเป็นปกติ 9 รายการ คิดเป็นร้อยละ 100.0
- บัญชีสถิติทางการที่ต้องพัฒนาการจัดเก็บ 0 รายการ คิดเป็นร้อยละ 0.0
- บัญชีสถิติทางการที่ยังไม่มีการจัดเก็บ 0 รายการ คิดเป็นร้อยละ 0.0



แผนภาพ 2 : แสดงสถานะบัญชีสถิติทางการของประเด็นการพัฒนาที่ 1.2 : ผังสถิติทางการ“ผลิตภัณฑ์ฮาลาลที่มีคุณภาพ มีมาตรฐานและเป็นมิตรกับสิ่งแวดล้อม”

ทั้งนี้จากรายการข้อมูลทั้ง 9 รายการ ประกอบด้วย

- รายการสถิติทางการที่หน่วยงานเจ้าของข้อมูลต้องดำเนินการจัดส่งให้กับส่วนราชการ ส่วนกลาง จำนวน 3 รายการ คิดเป็นร้อยละ 33.4
- รายการสถิติทางการที่หน่วยงานเจ้าของข้อมูลไม่ต้องดำเนินการจัดส่งให้กับส่วนราชการ ส่วนกลาง จำนวน 6 รายการ คิดเป็นร้อยละ 66.6

ซึ่งสามารถจำแนกตามหน่วยงานและการจัดส่งข้อมูลให้ส่วนราชการส่วนกลาง ได้ดังนี้

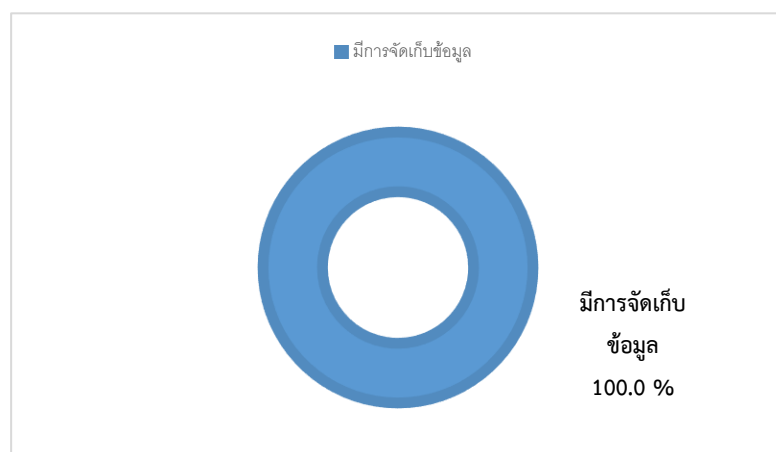
ตาราง 24 การจัดส่งข้อมูลให้ส่วนราชการ“ผลิตภัณฑ์ฮาลาลที่มีคุณภาพ มีมาตรฐานและเป็นมิตรกับสิ่งแวดล้อม”

หน่วยงาน	การจัดส่งข้อมูลให้ส่วนราชการ		
	รวม	จัดส่ง	ไม่จัดส่ง
รวม	9	3	6
สถาบันฮาลาล มหาวิทยาลัยสงขลานครินทร์	3	0	3
สำนักงานพาณิชย์จังหวัดปัตตานี	3	1	2
สำนักงานประชาสัมพันธ์จังหวัดปัตตานี	1	1	0
สำนักงานอุตสาหกรรมจังหวัดปัตตานี	1	0	1
คณะกรรมการอิสลามประจำจังหวัดปัตตานี	1	1	0

ประเด็นการพัฒนาที่ 1.3 การท่องเที่ยวเชิงอนุรักษ์ (Eco Tourism)

มีบัญชีทางการทั้งหมด 25 รายการ ซึ่งแบ่งสถานะบัญชีสถิติทางการตามผังสถิติทางการ ได้ดังนี้

- บัญชีสถิติทางการที่มีการจัดเก็บข้อมูลเป็นปกติ 25 รายการ คิดเป็นร้อยละ 100.0
- บัญชีสถิติทางการที่ต้องพัฒนาการจัดเก็บ 0 รายการ คิดเป็นร้อยละ 0.0
- บัญชีสถิติทางการที่ยังไม่มีการจัดเก็บ 0 รายการ คิดเป็นร้อยละ 0.0



แผนภาพ 3 : แสดงสถานะบัญชีสถิติทางการของประเด็นการพัฒนาที่ 1.3 : ผังสถิติทางการ“การท่องเที่ยวเชิงอนุรักษ์ (Eco Tourism)”

ทั้งนี้จากรายการข้อมูลทั้ง 25 รายการ ประกอบด้วย

- รายการสถิติทางการที่หน่วยงานเจ้าของข้อมูลต้องดำเนินการจัดส่งให้กับส่วนราชการ ส่วนกลาง จำนวน 15 รายการ คิดเป็นร้อยละ 60.0

- รายการสถิติทางการที่หน่วยงานเจ้าของข้อมูลที่ไม่ต้องดำเนินการจัดส่งให้กับส่วนราชการ ส่วนกลาง จำนวน 10 รายการ คิดเป็นร้อยละ 40.0

ซึ่งสามารถจำแนกตามหน่วยงานและการจัดส่งข้อมูลให้ส่วนราชการส่วนกลาง ได้ดังนี้

ตาราง 25 การจัดส่งข้อมูลให้ส่วนราชการ“การท่องเที่ยวเชิงอนุรักษ์ (Eco Tourism)”


หน่วยงาน	การจัดส่งข้อมูลให้ส่วนราชการ		
	รวม	จัดส่ง	ไม่จัดส่ง
รวม	25	15	10
สำนักงานการท่องเที่ยวและกีฬาจังหวัดปัตตานี	15	5	10
สำนักงานพัฒนาชุมชนจังหวัดปัตตานี	3	3	0
ที่ทำการปกครองจังหวัดปัตตานี	2	2	0
สำนักงานเกษตรจังหวัดปัตตานี	2	2	0
สำนักงานวัฒนธรรมจังหวัดปัตตานี	3	3	0

ประเด็นการพัฒนาที่ 1.4 การพัฒนาโครงสร้างพื้นฐาน การคมนาคม และระบบโลจิสติกส์เพื่อยกระดับการพัฒนาด้านเศรษฐกิจ

มีบัญชีทางการทั้งหมด 11 รายการ ซึ่งแบ่งสถานะบัญชีสถิติทางการตามผังสถิติทางการ ได้ดังนี้

- บัญชีสถิติทางการที่มีการจัดเก็บข้อมูลเป็นปกติ 11 รายการ คิดเป็นร้อยละ 100.0

- บัญชีสถิติทางการที่ต้องพัฒนาการจับเก็บ 0 รายการ คิดเป็นร้อยละ 0.0
- บัญชีสถิติทางการที่ยังไม่มีการจับเก็บ 0 รายการ คิดเป็นร้อยละ 0.0



แผนภาพ 4 : แสดงสถานะบัญชีสถิติทางการของประเด็นการพัฒนาที่ 1.4 : ผังสถิติทางการ“การพัฒนาโครงสร้างพื้นฐาน การคมนาคม และระบบโลจิสติกส์เพื่อยกระดับการพัฒนาด้านเศรษฐกิจ” ทั้งนี้จากรายการข้อมูล 11 รายการ ประกอบด้วย

- รายการสถิติทางการที่หน่วยงานเจ้าของข้อมูลต้องดำเนินการจัดส่งให้กับส่วนราชการ ส่วนกลาง จำนวน 10 รายการ คิดเป็นร้อยละ 90.9
- รายการสถิติทางการที่หน่วยงานเจ้าของข้อมูลที่ไม่ต้องดำเนินการจัดส่งให้กับส่วนราชการ ส่วนกลาง จำนวน 1 รายการ คิดเป็นร้อยละ 9.1

ซึ่งสามารถจำแนกตามหน่วยงานและการจัดส่งข้อมูลให้ส่วนราชการส่วนกลาง ได้ดังนี้

ตาราง 26 การจัดส่งข้อมูลให้ส่วนราชการ“การพัฒนาโครงสร้างพื้นฐาน การคมนาคม และระบบโลจิสติกส์เพื่อยกระดับการพัฒนาด้านเศรษฐกิจ”

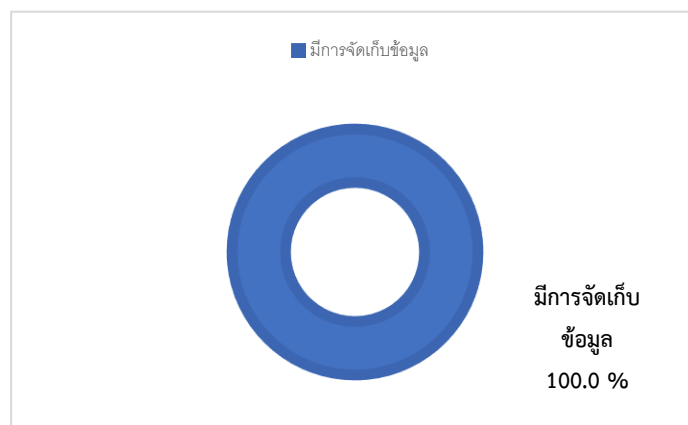
หน่วยงาน	การจัดส่งข้อมูลให้ส่วนราชการ		
	รวม	จัดส่ง	ไม่จัดส่ง
รวม	13	11	2
แขวงทางหลวงปัตตานี	2	1	1
แขวงทางหลวงชนบทปัตตานี	2	1	1
สำนักงานพัฒนาชุมชนจังหวัดปัตตานี	1	1	0
สำนักงานสถิติจังหวัดปัตตานี	3	3	0
สำนักงานอุตสาหกรรมจังหวัดปัตตานี	1	1	0
สำนักงานขนส่งจังหวัดปัตตานี	3	3	0
สำนักงานท่าเทียบเรือประมงปัตตานี	1	1	0

ประเด็นการพัฒนาที่ 2 : การพัฒนาสังคมและศักยภาพคนทุกช่วงวัย ชุมชนน่าอยู่ ทรัพยากรธรรมชาติและสิ่งแวดล้อมยั่งยืน

ประเด็นการพัฒนาที่ 2.1 ศักยภาพคนทุกช่วงวัย

มีบัญชีทางการทั้งหมด 14 รายการ ซึ่งแบ่งสถานะบัญชีสถิติทางการตามผังสถิติทางการ ได้ดังนี้

- บัญชีสถิติทางการที่มีการจัดเก็บข้อมูลเป็นปกติ 14 รายการ คิดเป็นร้อยละ 100.0
- บัญชีสถิติทางการที่ต้องพัฒนาการจัดเก็บ 0 รายการ คิดเป็นร้อยละ 0.0
- บัญชีสถิติทางการที่ยังไม่มีการจัดเก็บ 0 รายการ คิดเป็นร้อยละ 0.0



แผนภาพ 5 : แสดงสถานะบัญชีสถิติทางการของประเด็นการพัฒนาที่ 2.1 : ผังสถิติทางการ“ศักยภาพคนทุกช่วงวัย”

ทั้งนี้จากรายการข้อมูลทั้ง 14 รายการ ประกอบด้วย

- รายการสถิติทางการที่หน่วยงานเจ้าของข้อมูลต้องดำเนินการจัดส่งให้กับส่วนราชการ ส่วนกลาง จำนวน 11 รายการ คิดเป็นร้อยละ 78.6
- รายการสถิติทางการที่หน่วยงานเจ้าของข้อมูลที่ไม่ต้องดำเนินการจัดส่งให้กับส่วนราชการ ส่วนกลาง จำนวน 3 รายการ คิดเป็นร้อยละ 21.4

ซึ่งสามารถจำแนกตามหน่วยงานและการจัดส่งข้อมูลให้ส่วนราชการส่วนกลาง ได้ดังนี้

ตาราง 27 การจัดส่งข้อมูลให้ส่วนราชการ“ศักยภาพคนทุกช่วงวัย”

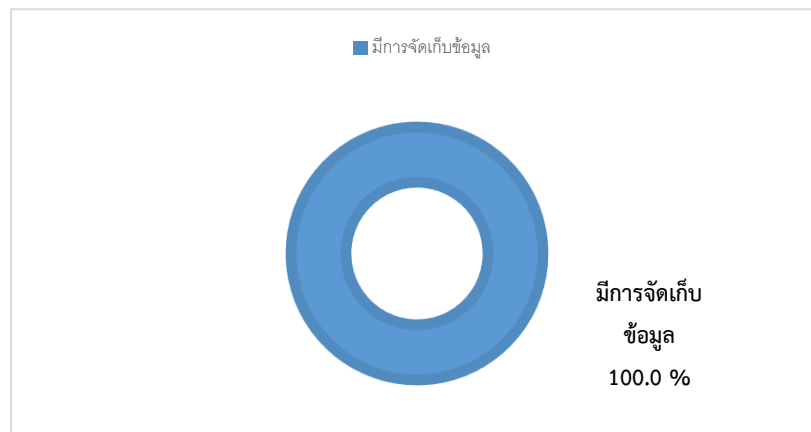
หน่วยงาน	การจัดส่งข้อมูลให้ส่วนราชการ		
	รวม	จัดส่ง	ไม่จัดส่ง
รวม	14	11	3
สำนักงานแรงงานจังหวัดปัตตานี	5	5	0
สำนักสาธารณสุขจังหวัดปัตตานี	3	2	1
สำนักงานศึกษาธิการจังหวัดปัตตานี	1	0	1
สำนักงานจัดหางานจังหวัดปัตตานี	3	3	0

หน่วยงาน	การจัดส่งข้อมูลให้ส่วนราชการ		
	รวม	จัดส่ง	ไม่จัดส่ง
สำนักงานพัฒนาชุมชนจังหวัดปัตตานี	1	1	0
มหาวิทยาลัยสงขลานครินทร์	1	0	1

ประเด็นการพัฒนาที่ 2.2 การเรียนรู้อย่างต่อเนื่องตลอดช่วงชีวิต

มีบัญชีรายการทั้งหมด 11 รายการ ซึ่งแบ่งสถานะบัญชีสถิติทางการตามผังสถิติทางการ ได้ดังนี้

- บัญชีสถิติทางการที่มีการจัดเก็บข้อมูลเป็นปกติ 11 รายการ คิดเป็นร้อยละ 100.0
- บัญชีสถิติทางการที่ต้องพัฒนาการจัดเก็บ 0 รายการ คิดเป็นร้อยละ 0.0
- บัญชีสถิติทางการที่ยังไม่มีการจัดเก็บ 0 รายการ คิดเป็นร้อยละ 0.0



แผนภาพ 6 : แสดงสถานะบัญชีสถิติทางการของประเด็นการพัฒนาที่ 2.2 : ผังสถิติทางการ“การเรียนรู้อย่างต่อเนื่องตลอดชีวิต”

ทั้งนี้จากรายการข้อมูลทั้ง 11 รายการ ประกอบด้วย

- รายการสถิติทางการที่หน่วยงานเจ้าของข้อมูลต้องดำเนินการจัดส่งให้กับส่วนราชการ ส่วนกลาง จำนวน 9 รายการ คิดเป็นร้อยละ 81.8
- รายการสถิติทางการที่หน่วยงานเจ้าของข้อมูลที่ไม่ต้องดำเนินการจัดส่งให้กับส่วนราชการ ส่วนกลาง จำนวน 2 รายการ คิดเป็นร้อยละ 18.2

ซึ่งสามารถจำแนกตามหน่วยงานและการจัดส่งข้อมูลให้ส่วนราชการส่วนกลาง ได้ดังนี้

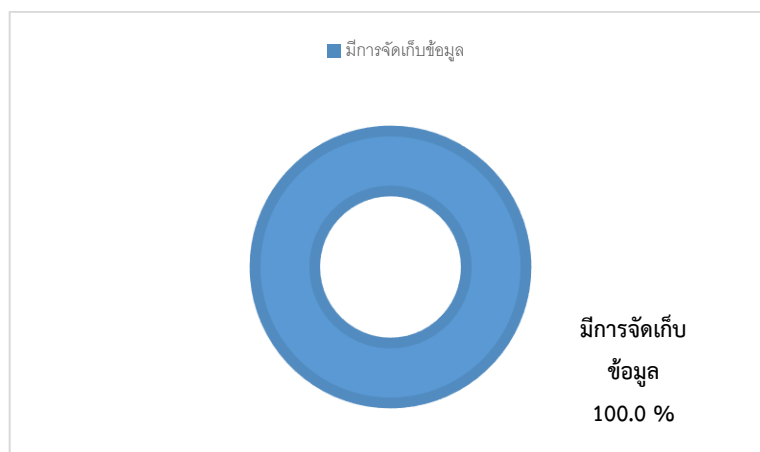
ตาราง 28 การจัดส่งข้อมูลให้ส่วนราชการ“การเรียนรู้อย่างต่อเนื่องตลอดชีวิต”

หน่วยงาน	การจัดส่งข้อมูลให้ส่วนราชการ		
	รวม	จัดส่ง	ไม่จัดส่ง
รวม	11	9	2
สำนักงานศึกษาธิการจังหวัดปัตตานี	11	9	2

ประเด็นการพัฒนาที่ 2.3 การเสริมสร้างสุขภาวะที่ดี

มีบัญชีรายการทั้งหมด 8 รายการ ซึ่งแบ่งสถานะบัญชีสถิติทางการตามผังสถิติทางการ ได้ดังนี้

- บัญชีสถิติทางการที่มีการจัดเก็บข้อมูลเป็นปกติ 8 รายการ คิดเป็นร้อยละ 100.0
- บัญชีสถิติทางการที่ต้องพัฒนาการจัดเก็บ 0 รายการ คิดเป็นร้อยละ 0.0
- บัญชีสถิติทางการที่ยังไม่มีการจัดเก็บ 0 รายการ คิดเป็นร้อยละ 0.0



แผนภาพ 7 : แสดงสถานะบัญชีสถิติทางการของประเด็นการพัฒนาที่ 2.3 : ผังสถิติทางการ“การเสริมสร้างสุขภาวะที่ดี”

ทั้งนี้จากรายการข้อมูลทั้ง 8 รายการ ประกอบด้วย

- รายการสถิติทางการที่หน่วยงานเจ้าของข้อมูลต้องดำเนินการจัดส่งให้กับส่วนราชการ ส่วนกลาง จำนวน 8 รายการ คิดเป็นร้อยละ 100.0

- รายการสถิติทางการที่หน่วยงานเจ้าของข้อมูลที่ไม่ต้องดำเนินการจัดส่งให้กับส่วนราชการ ส่วนกลาง จำนวน 0 รายการ คิดเป็นร้อยละ 0.0

ซึ่งสามารถจำแนกตามหน่วยงานและการจัดส่งข้อมูลให้ส่วนราชการส่วนกลาง ได้ดังนี้

ตาราง 29 การจัดส่งข้อมูลให้ส่วนราชการ“การเสริมสร้างสุขภาวะที่ดี”

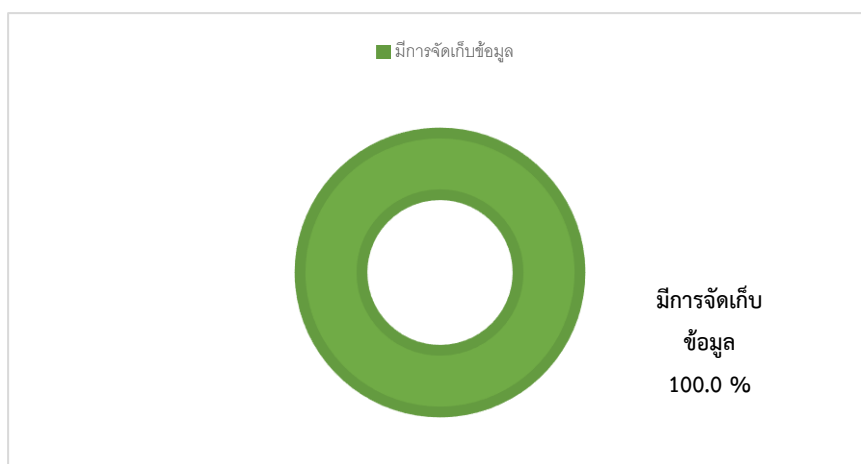
หน่วยงาน	การจัดส่งข้อมูลให้ส่วนราชการ		
	รวม	จัดส่ง	ไม่จัดส่ง
รวม	8	8	0
สำนักงานสาธารณสุขจังหวัดปัตตานี	8	8	0

ประเด็นการพัฒนาที่ 2.4 การจัดการขยะมูลฝอย

มีบัญชีรายการทั้งหมด 16 รายการ ซึ่งแบ่งสถานะบัญชีสถิติทางการตามผังสถิติทางการ ได้ดังนี้

- บัญชีสถิติทางการที่มีการจัดเก็บข้อมูลเป็นปกติ 16 รายการ คิดเป็นร้อยละ 100.0

- บัญชีสถิติทางการที่ต้องพัฒนาการจับเก็บ 0 รายการ คิดเป็นร้อยละ 0.0
- บัญชีสถิติทางการที่ยังไม่มีการจับเก็บ 0 รายการ คิดเป็นร้อยละ 0.0



แผนภาพ 8 : แสดงสถานะบัญชีสถิติทางการของประเด็นการพัฒนาที่ 2.4 : ผังสถิติทางการ“การจัดการขยะมูลฝอย”

ทั้งนี้จากรายการข้อมูลทั้ง 16 รายการ ประกอบด้วย

- รายการสถิติทางการที่หน่วยงานเจ้าของข้อมูลต้องดำเนินการจัดส่งให้กับส่วนราชการ ส่วนกลาง จำนวน 11 รายการ คิดเป็นร้อยละ 68.7

- รายการสถิติทางการที่หน่วยงานเจ้าของข้อมูลที่ไม่ต้องดำเนินการจัดส่งให้กับส่วนราชการ ส่วนกลาง จำนวน 5 รายการ คิดเป็นร้อยละ 31.3

ซึ่งสามารถจำแนกตามหน่วยงานและการจัดส่งข้อมูลให้ส่วนราชการส่วนกลาง ได้ดังนี้

ตาราง 30 การจัดส่งข้อมูลให้ส่วนราชการ“การจัดการขยะมูลฝอย”

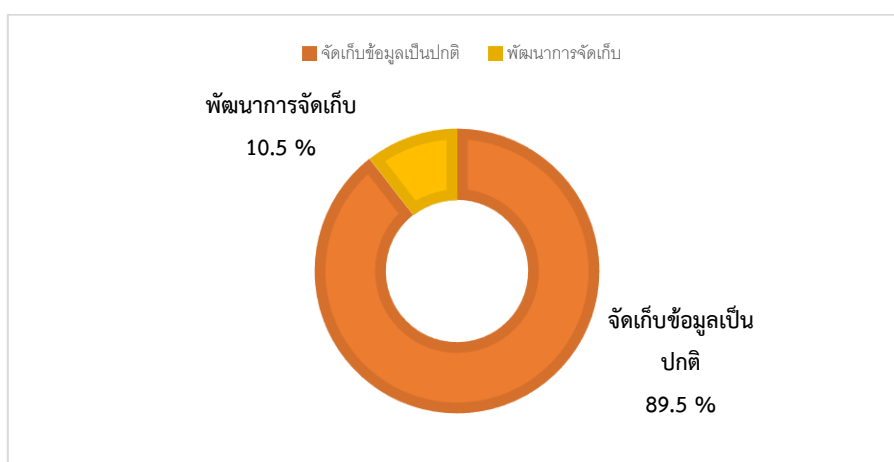
หน่วยงาน	การจัดส่งข้อมูลให้ส่วนราชการ		
	รวม	จัดส่ง	ไม่จัดส่ง
รวม	16	11	5
สำนักงานส่งเสริมการปกครองท้องถิ่นจังหวัดปัตตานี	14	11	3
สำนักงานทรัพยากรธรรมชาติและสิ่งแวดล้อมจังหวัดปัตตานี	1	0	1
ที่ทำการปกครองจังหวัดปัตตานี	1	0	1

ประเด็นการพัฒนาที่ 3 : การลดความยากจนข้ามรุ่นและความเหลื่อมล้ำ ภายใต้บริบทสังคม พหุวัฒนธรรมเข้มแข็ง

ประเด็นการพัฒนาที่ 3 การลดความยากจนและความเหลื่อมล้ำ

มีบัญชีทางการทั้งหมด 38 รายการ ซึ่งแบ่งสถานะบัญชีสถิติทางการตามผังสถิติทางการ ได้ดังนี้

- บัญชีสถิติทางการที่มีการจัดเก็บข้อมูลเป็นปกติ 34 รายการ คิดเป็นร้อยละ 89.5
- บัญชีสถิติทางการที่ต้องพัฒนาการจัดเก็บ 4 รายการ คิดเป็นร้อยละ 10.5
- บัญชีสถิติทางการที่ยังไม่มีการจัดเก็บ 0 รายการ คิดเป็นร้อยละ 0.0



แผนภาพ 9 : แสดงสถานะบัญชีสถิติทางการของประเด็นการพัฒนาที่ 3 : ผังสถิติทางการ “การลดความยากจนและความเหลื่อมล้ำ”

ทั้งนี้จากรายการข้อมูลทั้ง 38 รายการ ประกอบด้วย

- รายการสถิติทางการที่หน่วยงานเจ้าของข้อมูลต้องดำเนินการจัดส่งให้กับส่วนราชการ ส่วนกลาง จำนวน 33 รายการ คิดเป็นร้อยละ 86.8
- รายการสถิติทางการที่หน่วยงานเจ้าของข้อมูลที่ไม่ต้องดำเนินการจัดส่งให้กับส่วนราชการ ส่วนกลาง จำนวน 5 รายการ คิดเป็นร้อยละ 13.12

ซึ่งสามารถจำแนกตามหน่วยงานและการจัดส่งข้อมูลให้ส่วนราชการส่วนกลาง ได้ดังนี้

ตาราง 31 การจัดส่งข้อมูลให้ส่วนราชการ “การลดความยากจนและความเหลื่อมล้ำ”

หน่วยงาน	การจัดส่งข้อมูลให้ส่วนราชการ		
	รวม	จัดส่ง	ไม่จัดส่ง
รวม	38	33	5
สำนักงานพัฒนาชุมชนจังหวัดปัตตานี	11	11	0
มหาวิทยาลัยสงขลานครินทร์	5	0	5
สำนักงานสถิติจังหวัดปัตตานี	8	8	0

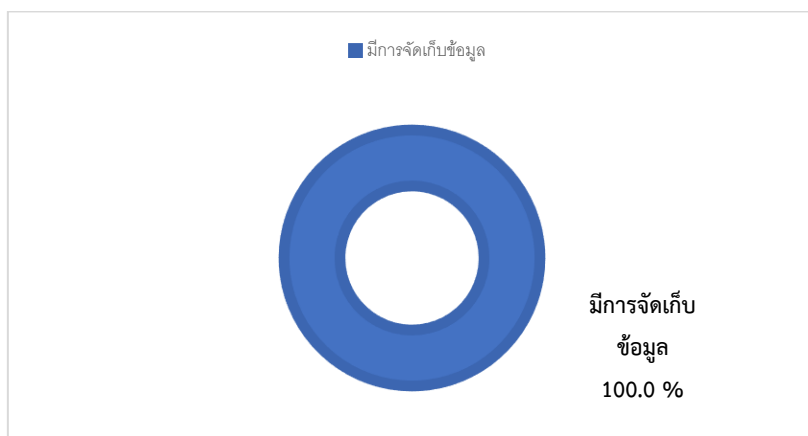
หน่วยงาน	การจัดส่งข้อมูลให้ส่วนราชการ		
	รวม	จัดส่ง	ไม่จัดส่ง
สำนักงานพัฒนาสังคมและความมั่นคงของมนุษย์จังหวัดปัตตานี	4	4	0
ตำรวจภูธรจังหวัดปัตตานี	3	3	0
สำนักงานคณะกรรมการการเลือกตั้งประจำจังหวัดปัตตานี	1	1	0
สำนักงานสาธารณสุขจังหวัดปัตตานี	1	1	0
สำนักงานป้องกันและบรรเทาสาธารณภัยจังหวัดปัตตานี	4	4	0
ที่ทำการปกครองจังหวัดปัตตานี	1	1	0

ประเด็นการพัฒนาที่ 4 : เสริมสร้างความมั่นคงและสังคมแห่งสันติสุข

ประเด็นการพัฒนาที่ 4 เสริมสร้างความมั่นคงและสังคมแห่งสันติสุข

มีบัญชีรายการทั้งหมด 8 รายการ ซึ่งแบ่งสถานะบัญชีสถิติทางการตามผังสถิติทางการ ได้ดังนี้

- บัญชีสถิติทางการที่มีการจัดเก็บข้อมูลเป็นปกติ 8 รายการ คิดเป็นร้อยละ 100.0
- บัญชีสถิติทางการที่ต้องพัฒนาการจัดเก็บ 0 รายการ คิดเป็นร้อยละ 0.0
- บัญชีสถิติทางการที่ยังไม่มีการจัดเก็บ 0 รายการ คิดเป็นร้อยละ 0.0



แผนภาพ 10 : แสดงสถานะบัญชีสถิติทางการของประเด็นการพัฒนาที่ 4 : ผังสถิติทางการ “เสริมสร้างความมั่นคงและสังคมแห่งสันติสุข”

ทั้งนี้จากรายการข้อมูลทั้ง 8 รายการ ประกอบด้วย

- รายการสถิติทางการที่หน่วยงานเจ้าของข้อมูลต้องดำเนินการจัดส่งให้กับส่วนราชการ ส่วนกลาง จำนวน 8 รายการ คิดเป็นร้อยละ 100.0

- รายการสถิติทางการที่หน่วยงานเจ้าของข้อมูลที่ไม่ต้องดำเนินการจัดส่งให้กับส่วนราชการ ส่วนกลาง จำนวน 0 รายการ คิดเป็นร้อยละ 0.0

ซึ่งสามารถจำแนกตามหน่วยงานและการจัดส่งข้อมูลให้ส่วนราชการส่วนกลาง ได้ดังนี้

ตาราง 32 การจัดส่งข้อมูลให้ส่วนราชการ “เสริมสร้างความมั่นคงและสังคมแห่งสันติสุข”

หน่วยงาน	การจัดส่งข้อมูลให้ส่วนราชการ		
	รวม	จัดส่ง	ไม่จัดส่ง
รวม	8	8	0
ที่ทำการปกครองจังหวัดปัตตานี	4	4	0
ตำรวจภูธรจังหวัดปัตตานี	3	3	0
สำนักงานพัฒนาชุมชนจังหวัดปัตตานี	1	1	0

ข้อเสนอแนะการพัฒนารวบรวมข้อมูลและแผนปฏิบัติการ การพัฒนาสถิติทางการ

5.1 ข้อเสนอแนะการพัฒนารวบรวมข้อมูล

เพื่อให้มีข้อมูลสนับสนุนชุดข้อมูลตามประเด็นการพัฒนา จึงมีแนวทางการพัฒนาการเก็บข้อมูลสถิติ ดังนี้

การดำเนินการจัดทำแผนพัฒนาสถิติระดับพื้นที่ของจังหวัดปัตตานี ได้ใช้การศึกษาข้อมูลแผนพัฒนาจังหวัดปัตตานี พ.ศ. 2566-2570 และศึกษาประเด็นการพัฒนาของจังหวัด ซึ่งเป็นส่วนสำคัญในการกำหนดห่วงโซ่คุณค่าในแต่ละประเด็น จากนั้นได้จัดทำแผนผังสถิติทางการในแต่ละประเด็น โดยการบูรณาการหน่วยงานภายในจังหวัดที่เกี่ยวข้อง

จากการดำเนินงานได้พบปัญหาการเก็บรวบรวมข้อมูลเพื่อการตัดสินใจในแต่ละประเด็น โดยบางรายการสถิติทางการมีหลายหน่วยงานที่ได้ทำการจัดเก็บ ซึ่งทำให้เกิดความซ้ำซ้อนของข้อมูล บางรายการสถิติทางการไม่ได้จัดเก็บข้อมูลอย่างต่อเนื่อง ปัญหาสำคัญอีกประการหนึ่ง คือ มีการเปลี่ยนแปลงเจ้าหน้าที่ผู้รับผิดชอบเกี่ยวกับข้อมูล ไม่ว่าจะเป็นการโอน ย้าย เลื่อนตำแหน่ง ทำให้ข้อมูลไม่มีความต่อเนื่อง เมื่อมีเจ้าหน้าที่มาแทนทำให้เกิดการคลาดเคลื่อน และมีการอัปเดตข้อมูลที่ล่าช้า ซึ่งปัญหาเหล่านี้จะส่งผลกระทบต่อความถูกต้องสมบูรณ์ของข้อมูลที่น่ามาประกอบการวิเคราะห์และตัดสินใจในการพัฒนาของหน่วยงานเจ้าของข้อมูลและของจังหวัด

จังหวัดควรมีการบริหารจัดการจัดทำระบบฐานข้อมูลรายการสถิติทางการเพื่อการตัดสินใจอย่างเป็นระบบ โดยบูรณาการการทำงานร่วมกันของทุกภาคส่วน เพื่อให้ได้ข้อมูลที่ถูกต้องและทันเวลา สำหรับใช้ประโยชน์ในการตัดสินใจกำหนดทิศทางของจังหวัด

5.2 แผนปฏิบัติการพัฒนาการจัดเก็บข้อมูลสถิติทางการ

ในส่วนนี้นำเสนอแผนงาน/โครงการ/กิจกรรม เพื่อขับเคลื่อนการพัฒนาการจัดเก็บข้อมูลสถิติทางการระดับจังหวัด ตามประเด็นการพัฒนาจังหวัดทั้ง 4 ประเด็น

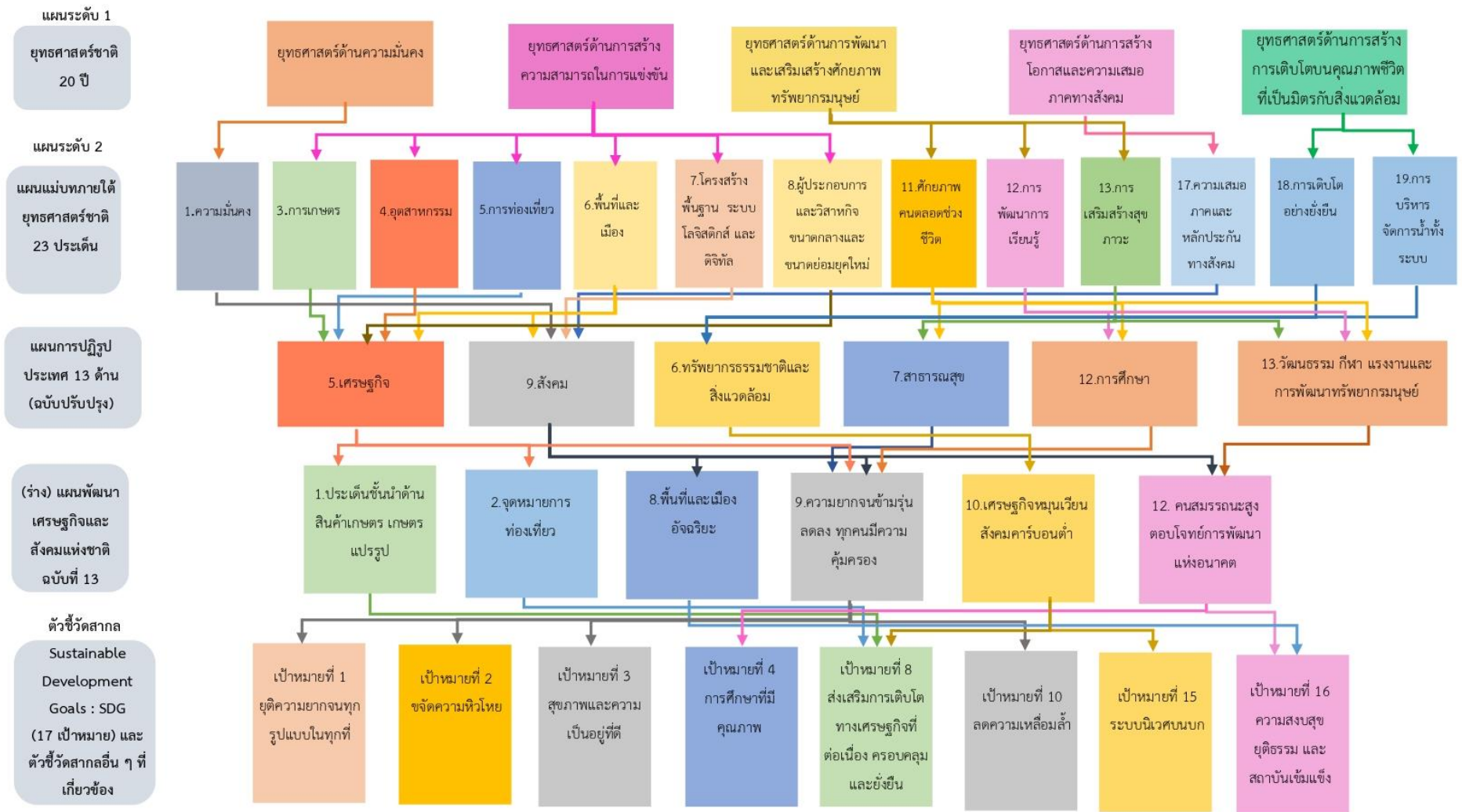
ตาราง 33 : แผนปฏิบัติการพัฒนาการจัดเก็บข้อมูลสถิติทางการ

แผนงาน/โครงการ/กิจกรรม	พ.ศ. 2564			พ.ศ. 2565								
	ต.ค.	พ.ย.	ธ.ค.	ม.ค.	ก.พ.	มี.ค.	เม.ย.	พ.ค.	มิ.ย.	ก.ค.	ส.ค.	ก.ย.
1. ศึกษา และวิเคราะห์นโยบายและยุทธศาสตร์ที่เกี่ยวข้องกับการพัฒนาในระดับจังหวัด เช่น ยุทธศาสตร์ชาติ 20 ปี แผนแม่บทภายใต้ยุทธศาสตร์ชาติ (23 ด้าน) แผนการปฏิรูปประเทศ (13 ด้าน) แผนพัฒนาเศรษฐกิจและสังคมแห่งชาติ ฉบับที่ 13 แผนปฏิรูปประเทศ และการพัฒนาอย่างยั่งยืน (Sustainable Development Goal:SDGs แผนพัฒนาภาค แผนพัฒนากลุ่มจังหวัด และแผนพัฒนาจังหวัด ฉบับปัจจุบัน หรือนโยบายของผู้บริหารในระดับจังหวัด เป็นต้น												
2. วิเคราะห์ห่วงโซ่มูลค่าของประเด็นยุทธศาสตร์ภายใต้แผนพัฒนาจังหวัดที่เป็นปัจจุบัน ที่สอดคล้องกับห่วงโซ่มูลค่าของแผนแม่บทภายใต้ยุทธศาสตร์ชาติ (23 ด้าน)												
3. ประชุมหารือร่วมกับสำนักงานจังหวัด เพื่อสรุปผลการวิเคราะห์นโยบายและยุทธศาสตร์ที่เกี่ยวข้องกับการพัฒนาในระดับจังหวัด (บทที่ 2 นโยบายและยุทธศาสตร์ที่เกี่ยวข้องกับการพัฒนาในระดับจังหวัด)												
4. วิเคราะห์และจัดทำ (ร่าง) รายการข้อมูลสถิติทางการที่เกี่ยวข้องกับการพัฒนาในระดับจังหวัด ที่ประกอบด้วยชุดข้อมูลต่าง ๆ เช่น - รายการข้อมูลที่สอดคล้องกับการพัฒนาในระดับพื้นที่ - รายการข้อมูลสถิติตามยุทธศาสตร์ภายใต้แผนพัฒนาจังหวัดที่เป็นปัจจุบัน - รายการข้อมูลที่เกี่ยวข้องกับประเด็นสำคัญ (Pain Point) - รายการข้อมูลพื้นฐาน (จากแผนพัฒนาสถิติระดับจังหวัด (ฉบับเดิม) ฯลฯ เป็นต้น												

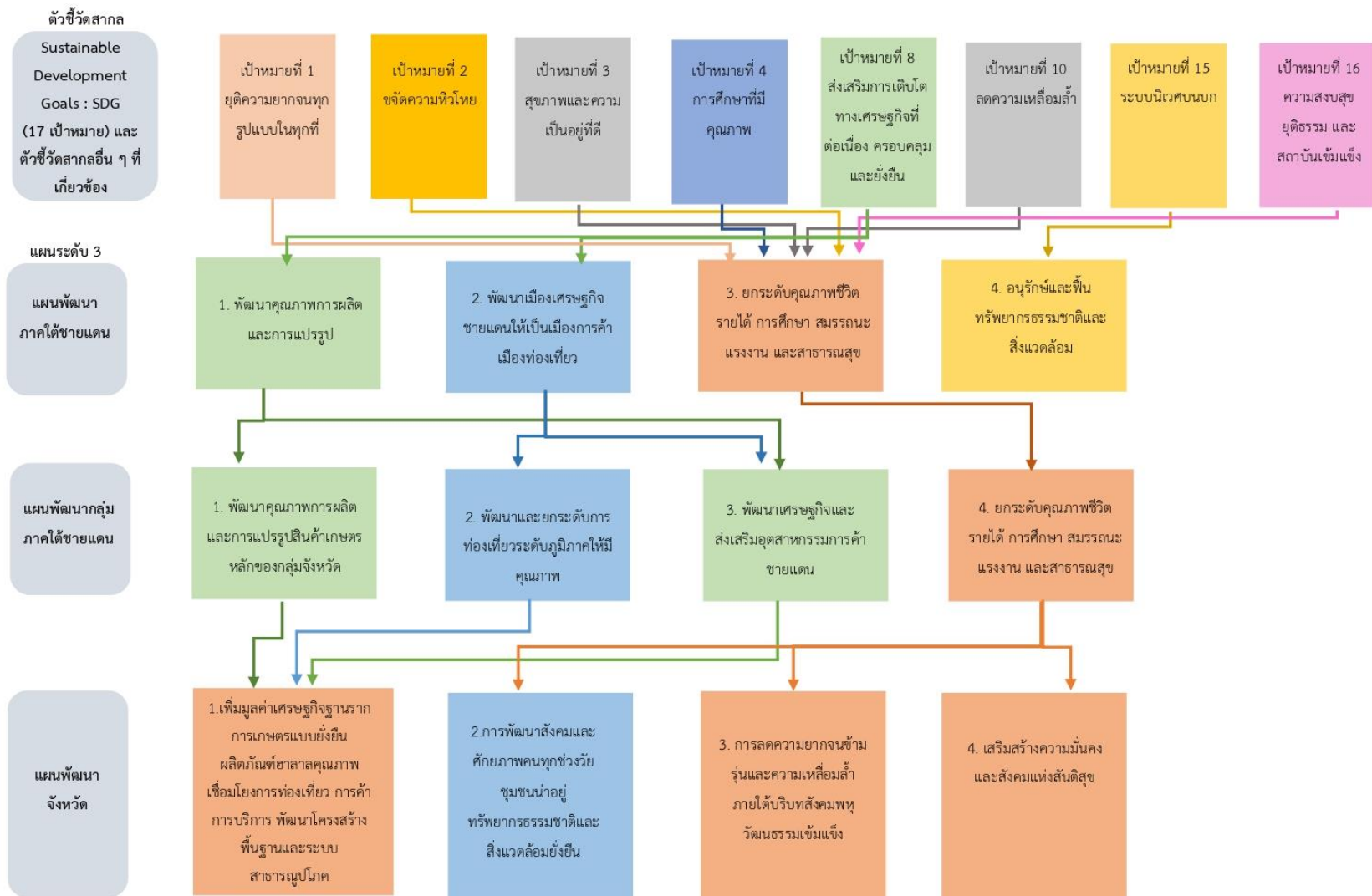
แผนงาน/โครงการ/กิจกรรม	พ.ศ. 2564			พ.ศ. 2565								
	ต.ค.	พ.ย.	ธ.ค.	ม.ค.	ก.พ.	มี.ค.	เม.ย.	พ.ค.	มิ.ย.	ก.ค.	ส.ค.	ก.ย.
5. ตรวจสอบความมีอยู่ของข้อมูล (Check Stock) รายการข้อมูลจากข้อ 4 (ร่าง) รายการข้อมูลสถิติทางการที่เกี่ยวข้องกับการพัฒนาในระดับจังหวัด โดยระบุหน่วยงานเจ้าของข้อมูลซึ่งจะประกอบด้วย ส่วนราชการส่วนกลาง ส่วนราชการส่วนกลางที่ตั้งในภูมิภาค ส่วนราชการส่วนภูมิภาค ส่วนราชการท้องถิ่น และอื่น ๆ (รัฐวิสาหกิจ สถาบันการศึกษา)												
6. จัดทำ (ร่าง) รายการข้อมูลสถิติทางการที่เกี่ยวข้องกับการพัฒนาในระดับจังหวัด (บทที่ 3 ผังสถิติทางการ)												
7. จัดประชุมคณะกรรมการสถิติระดับจังหวัด												
8. จัดทำรายงานการประชุมคณะกรรมการสถิติระดับจังหวัด พร้อมแจ้งเวียนรายงานการประชุมฯ												
9. จัดทำ (ร่าง) แผนพัฒนาสถิติระดับจังหวัด ประกอบด้วย - บทที่ 4 สถานการณ์ข้อมูลสถิติทางการ - บทที่ 5 ข้อเสนอแนะการพัฒนาการรวบรวมข้อมูลและแผนปฏิบัติการพัฒนา												
10. จัดประชุมคณะกรรมการสถิติระดับจังหวัด ครั้งที่ 2/2565												

ภาคผนวก

การวิเคราะห์ประเด็นการพัฒนาจังหวัด
ภายใต้แผนพัฒนาจังหวัดที่เป็นปัจจุบันที่สอดคล้องกับ
นโยบายและยุทธศาสตร์ต่าง ๆ ที่เกี่ยวข้องกับการพัฒนาในระดับจังหวัด

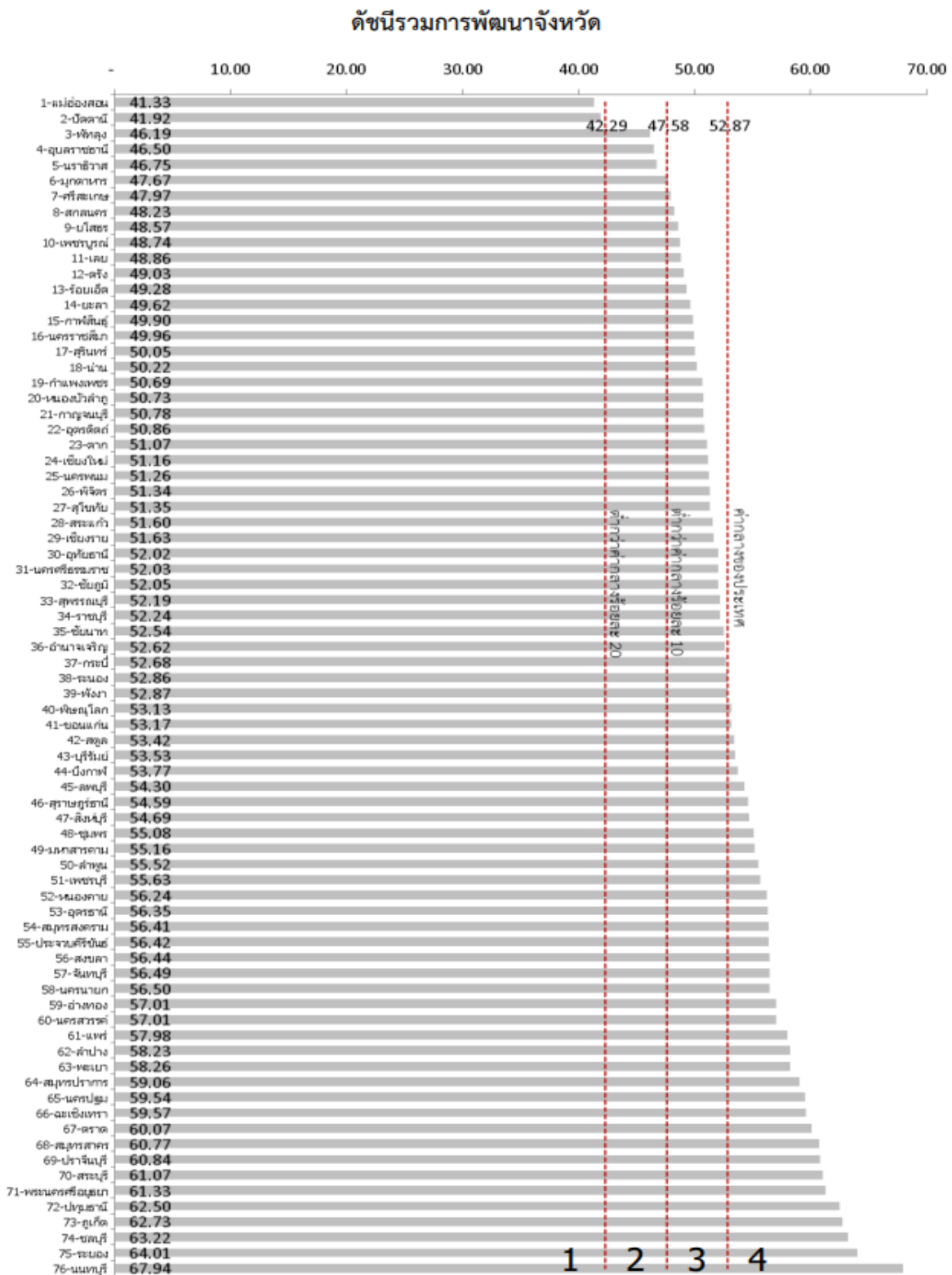


ภาพ ก1 การวิเคราะห์ประเด็นการพัฒนาจังหวัด ภายใต้แผนพัฒนาจังหวัดที่เป็นปัจจุบันที่สอดคล้องกับนโยบายและยุทธศาสตร์ต่าง ๆ ที่เกี่ยวข้องกับการพัฒนาในระดับจังหวัด



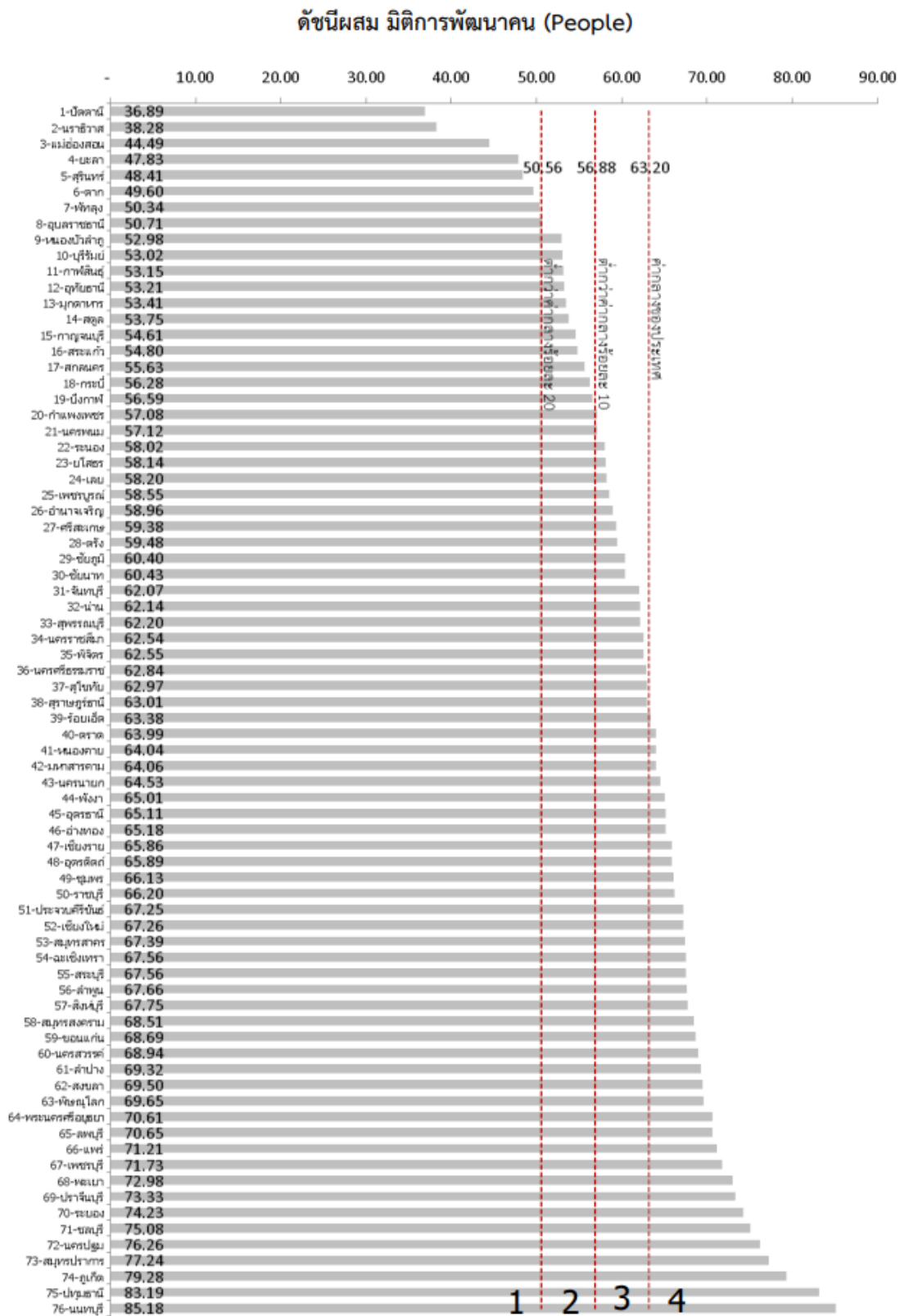
ภาพ ก1 การวิเคราะห์ประเด็นการพัฒนาจังหวัด ภายใต้แผนพัฒนาจังหวัดที่เป็นปัจจุบันที่สอดคล้องกับนโยบายและยุทธศาสตร์ต่าง ๆ ที่เกี่ยวข้องกับการพัฒนาในระดับจังหวัด (ต่อ)

ตัวชี้วัดการพัฒนาจังหวัด



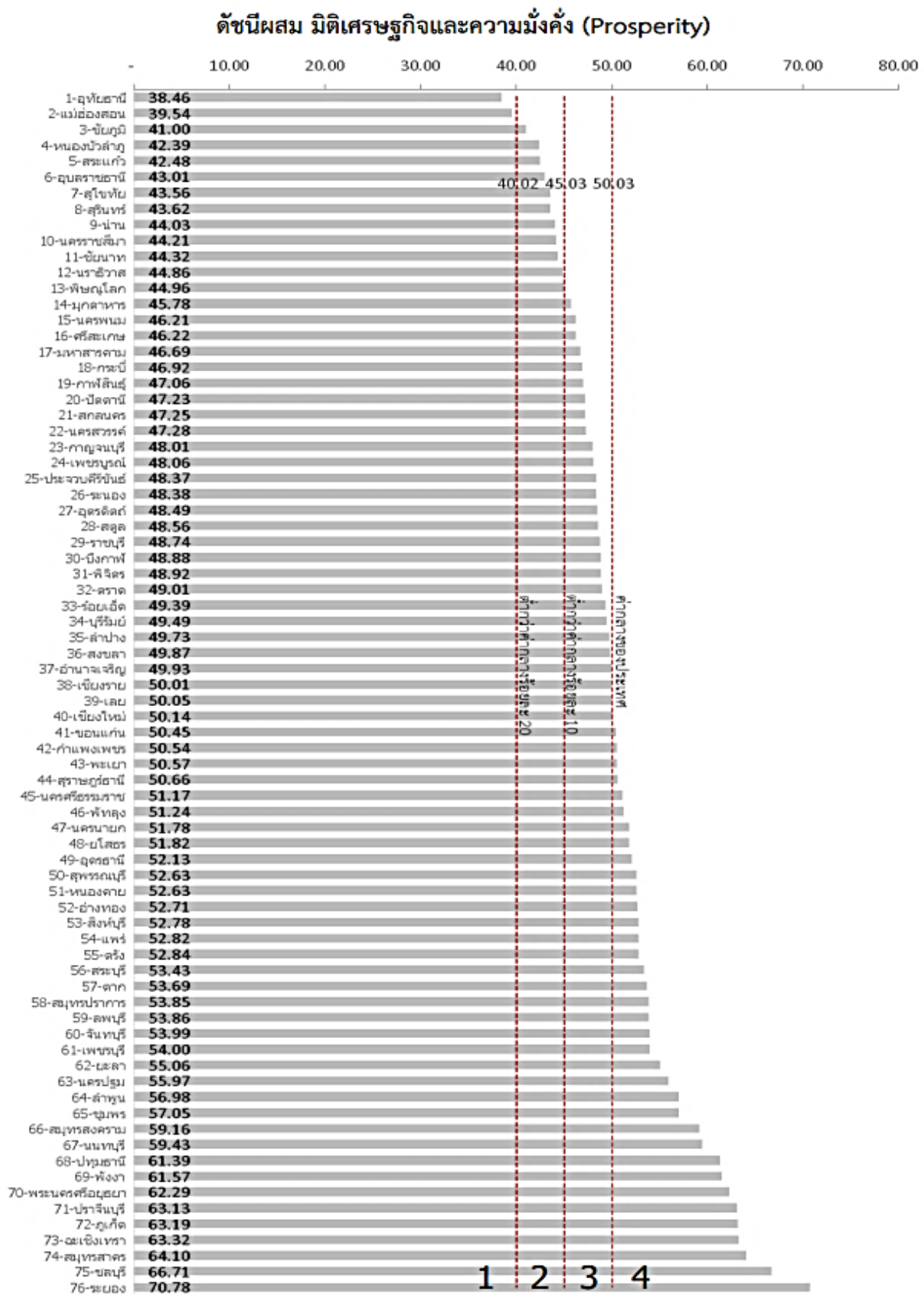
ภาพ ก2 ดัชนีรวมการพัฒนาจังหวัด

ที่มา : ตัวชี้วัดการพัฒนาระดับจังหวัดและกลุ่มจังหวัด เดือนกรกฎาคม ปี 2564 ของสำนักงานสภาพัฒนาการเศรษฐกิจและสังคมแห่งชาติ



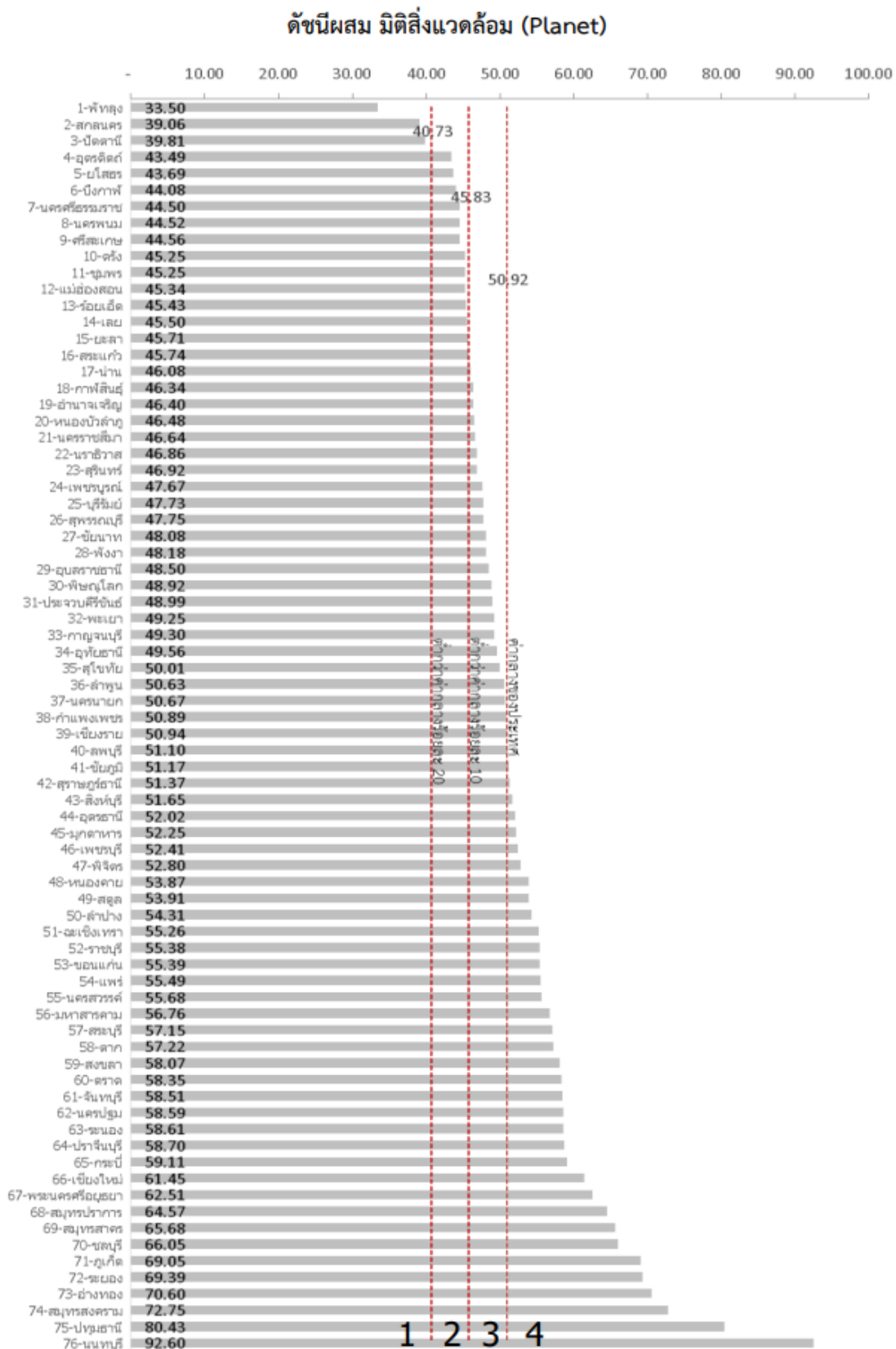
ภาพ ก3 ดัชนีผสม มิติการพัฒนาคน (People)

ที่มา : ตัวชี้วัดการพัฒนาระดับจังหวัดและกลุ่มจังหวัด เดือนกรกฎาคม ปี 2564 ของสำนักงานสภาพัฒนาการเศรษฐกิจและสังคมแห่งชาติ



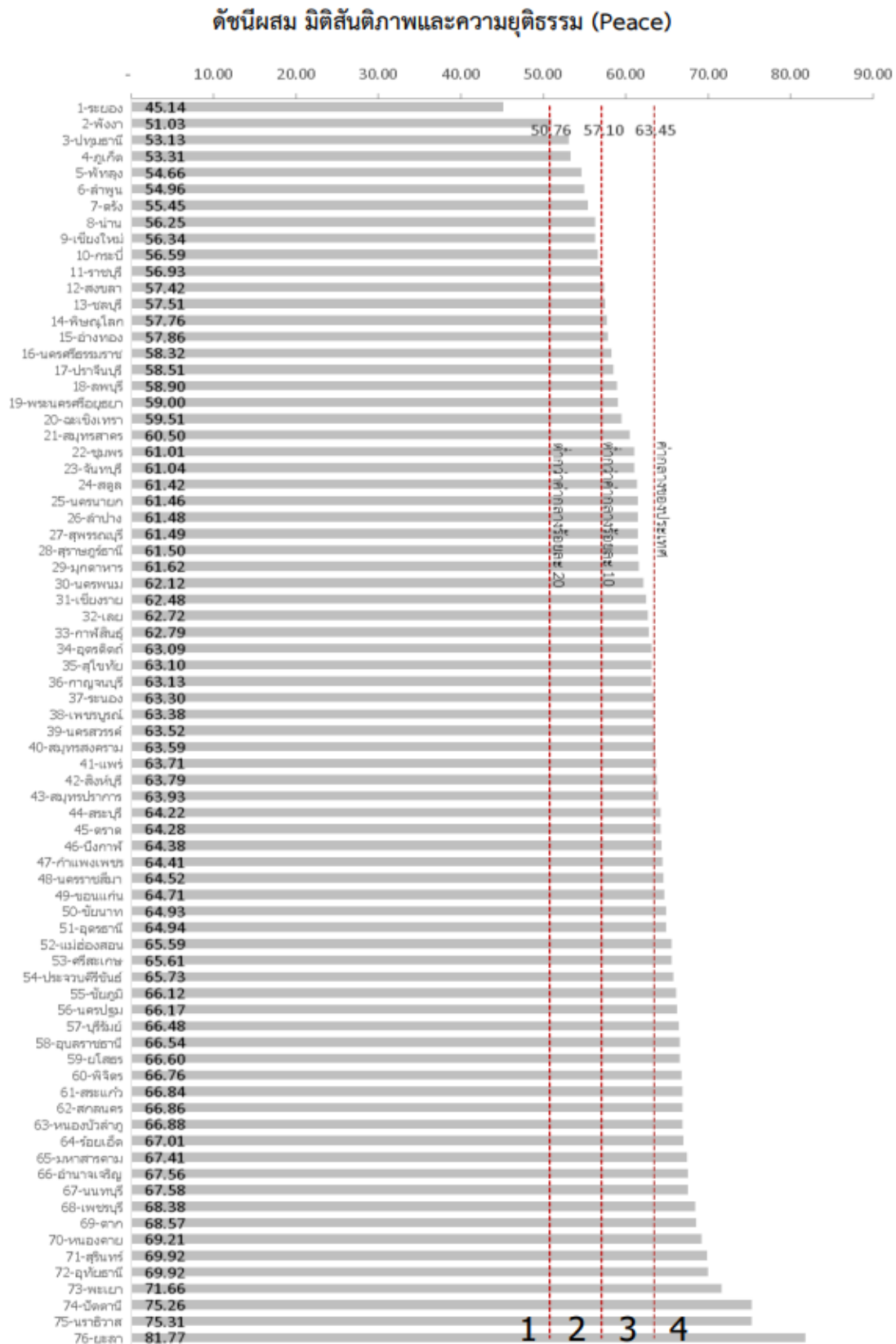
ภาพ ก4 ดัชนีผสม มิติเศรษฐกิจและความมั่งคั่ง (Prosperity)

ที่มา : ตัวชี้วัดการพัฒนาระดับจังหวัดและกลุ่มจังหวัด เดือนกรกฎาคม ปี 2564 ของสำนักงานสภาพัฒนาการเศรษฐกิจและสังคมแห่งชาติ



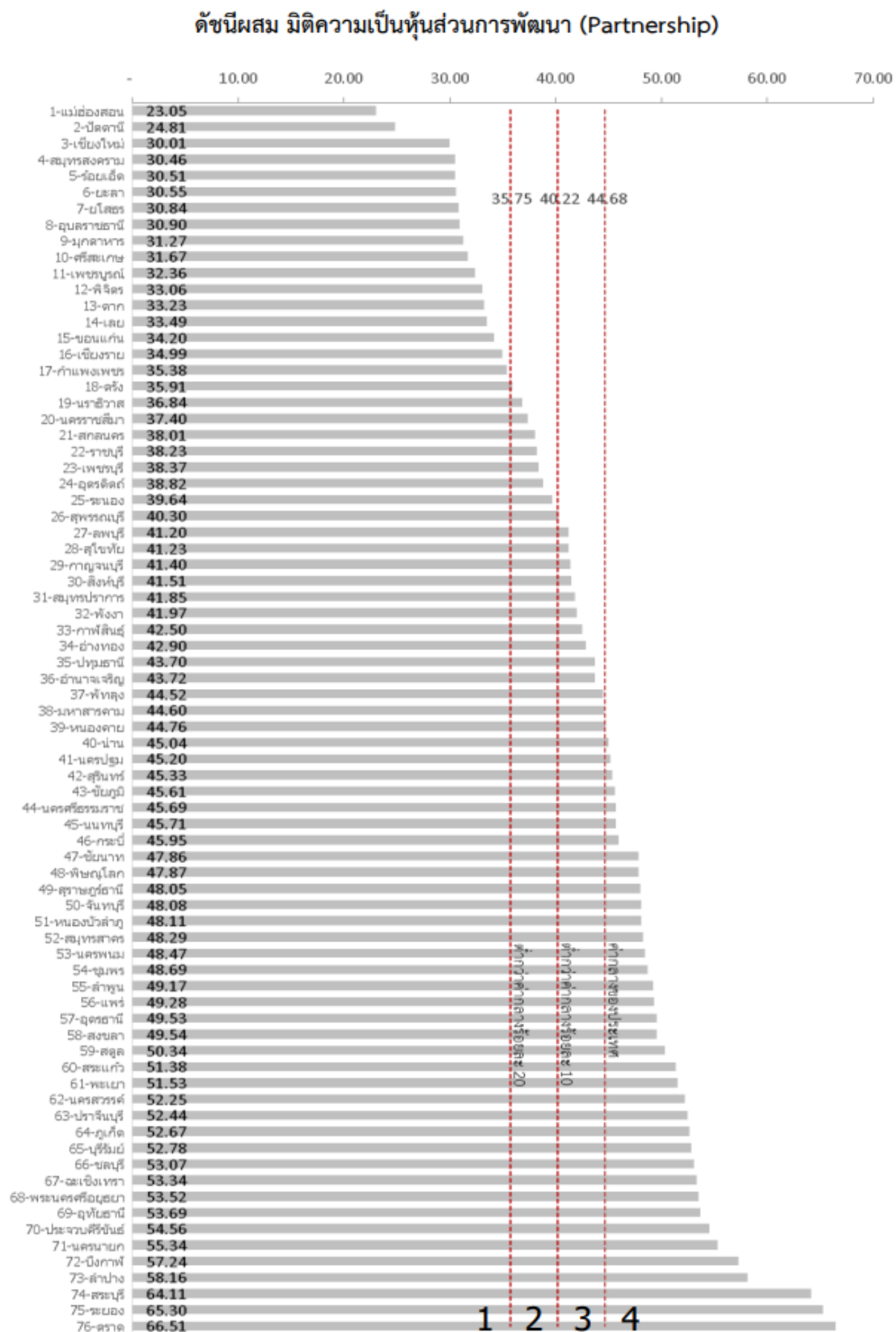
ภาพ ก5 ดัชนีผสม มิติสิ่งแวดล้อม (Planet)

ที่มา : ตัวชี้วัดการพัฒนาระดับจังหวัดและกลุ่มจังหวัด เดือนกรกฎาคม ปี 2564 ของสำนักงานสภาพัฒนาการเศรษฐกิจและสังคมแห่งชาติ



ภาพ ก6 ดัชนีผสม มิติสันติภาพและความยุติธรรม (Peace)

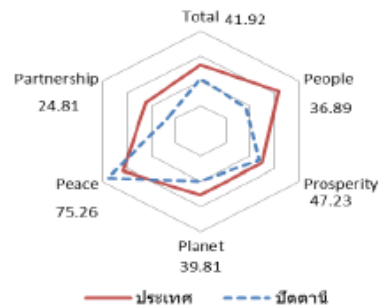

ที่มา : ตัวชี้วัดการพัฒนาระดับจังหวัดและกลุ่มจังหวัด เดือนกรกฎาคม ปี 2564 ของสำนักงานสภาพัฒนาการเศรษฐกิจและสังคมแห่งชาติ



ภาพ ก7 ดัชนีผสม มิติความเป็นหุ้นส่วนการพัฒนา (Partnership)

ที่มา : ตัวชี้วัดการพัฒนาระดับจังหวัดและกลุ่มจังหวัด เดือนกรกฎาคม ปี 2564 ของสำนักงานสภาพัฒนาการเศรษฐกิจและสังคมแห่งชาติ

ดัชนีการพัฒนาระดับจังหวัดปัตตานี



มิติการพัฒนา	ค่ากลางของประเทศ					ปัตตานี				
	2558	2559	2560	2561	2562	2558	2559	2560	2561	2562
ภาพรวม	50.35	51.00	51.91	50.86	52.87	44.54	46.22	43.33	40.75	41.92
ด้านการพัฒนาคน (People)	59.45	58.86	58.50	59.89	63.20	43.25	37.50	39.07	33.45	36.89
ด้านเศรษฐกิจและความมั่งคั่ง (Prosperity)	48.84	49.11	47.99	50.06	50.03	44.80	48.44	44.51	48.43	47.23
ด้านสิ่งแวดล้อม (Planet)	49.27	50.54	51.38	51.60	50.92	44.80	43.38	37.02	42.81	39.81
ด้านสันติภาพและยุติธรรม (Peace)	63.99	62.21	62.72	62.02	63.45	75.48	74.11	71.08	70.11	75.26
ด้านความเป็นหุ้นส่วนพัฒนา (Partnership)	38.33	40.25	39.84	38.69	44.68	26.75	36.13	33.37	23.10	24.81

หมายเหตุ : * ตัวชี้วัดที่มีการแก้ไขข้อมูล
 ** ตัวชี้วัดที่มีการแก้ไขข้อมูลเพียงปี 2558 และ 2560
 *** ตัวชี้วัดที่มีการแก้ไขข้อมูลล่าสุดปี 2560
 **** ตัวชี้วัดที่มีการแก้ไขข้อมูลล่าสุดปี 2561
 ***** ตัวชี้วัดที่เป็นข้อมูลปีเว้นปี มีข้อมูลปี 2558 2560 2562

ภาพ ก8 ดัชนีการพัฒนาระดับจังหวัดปัตตานี

ที่มา : ตัวชี้วัดการพัฒนาระดับจังหวัดและกลุ่มจังหวัด เดือนกรกฎาคม ปี 2564 ของสำนักงานสภาพัฒนาการเศรษฐกิจและสังคมแห่งชาติ

ตาราง 34 ค่าตัวชี้วัดการพัฒนาระดับจังหวัดปีตตานี

ตัวชี้วัด	ค่ากลางประเทศ					ปีตตานี				
	2558	2559	2560	2561	2562	2558	2559	2560	2561	2562
ด้านการพัฒนาคน (People)										
PP_01 ร้อยละของประชากรที่อยุ่ใต้เส้นความยากจน (ร้อยละ)* *****	7.49	9.22	8.32	11.38	6.14	34.91	35.98	34.20	39.27	29.72
PP_02 ร้อยละของทารกแรกเกิดที่มีน้ำหนักต่ำกว่าเกณฑ์ (ร้อยละทารกเกิดมีชีพ)* ***	9.49	9.85	9.95	10.19	10.47	11.30	16.11	16.74	20.16	22.88
PP_03 ร้อยละของประชากรที่เจ็บป่วยที่เป็นผู้ป่วยใน (ร้อยละ)* *****	10.60	10.88	10.63	11.21	11.23	9.45	10.07	9.45	9.94	9.94
PP_04 อัตราส่วนประชากรต่อแพทย์ (คน/แพทย์)*	2,832	2,991	2,676	2,549	2,274	3,830	4,119	3,591	3,562	3,364
PP_05 อัตราการเข้าเรียนรวมระดับมัธยมศึกษาตอนปลายและอาชีวศึกษา (ร้อยละ)	72.87	75.06	74.47	76.51	73.70	68.96	67.71	67.65	64.64	67.69
PP_06 จำนวนปีการศึกษาเฉลี่ยต่อประชากรไทยอายุ 15-59 ปี (ปี)	8.66	8.85	8.93	9.07	9.15	8.58	9.00	9.18	8.88	8.68
PP_07 ค่าเฉลี่ยคะแนน o-net มัธยมศึกษาตอนปลาย (คะแนน)	33.67	33.31	31.89	33.60	35.29	28.57	28.19	27.10	28.04	30.33
ด้านเศรษฐกิจและความมั่งคั่ง (Prosperity)										
PT_01 อัตราการเปลี่ยนแปลงของรายได้เฉลี่ยของครัวเรือนในจังหวัด (ร้อยละ)	1.75	1.72	0.06	-0.00	-0.46	-6.65	-1.26	5.66	6.43	8.74
PT_02 อัตราการเปลี่ยนแปลงของผลิตภัณฑ์มวลรวมจังหวัด (ร้อยละ)	1.89	3.00	3.90	4.14	0.68	-1.38	4.72	-18.30	6.67	0.85
PT_03 อัตราการว่างงาน (ร้อยละ)*	0.75	0.85	1.01	0.89	0.86	2.02	1.98	1.76	2.02	2.00
PT_04 อัตราส่วนหนี้เฉลี่ยต่อรายได้เฉลี่ยของครัวเรือน (เท่า)* *****	6.67	7.10	7.61	7.46	6.92	8.08	7.79	7.06	8.07	8.64
PT_05 ผลิตภัณฑ์มวลรวม (บาท/คน)	106,508	110,285	115,616	117,916	121,328	118,822	129,290	103,795	107,702	106,826
PT_06 สัดส่วนปริมาณการใช้ไฟฟ้าภาคครัวเรือนต่อประชากร (kw-ชั่วโมง/คน)	463.91	495.57	493.27	506.11	548.49	269.24	284.01	287.71	294.18	303.12
PT_07 สัดส่วนปริมาณน้ำดื่มบรรจุขวดต่อคนต่อวัน (PP) ภาชนะพลาสติก (ลิตร/ถังน้ำบริโภค)*	623.46	607.56	597.93	598.28	469.42	0.00	37.82	3.49	34.51	92.81
PT_08 ร้อยละผู้อยู่ในระบบประกันสังคมต่อกำลังแรงงาน (ร้อยละ)	18.76	19.74	20.80	23.26	24.93	16.18	17.13	17.01	18.26	18.58
PT_09 ร้อยละของครัวเรือนที่มีบ้านและที่ดินเป็นของตนเอง (ร้อยละ)******	81.42	82.21	81.28	83.11	82.47	78.96	86.61	81.99	77.03	78.54
PT_10 ร้อยละของหมู่บ้านที่ถนนสายหลักใช้การได้ตลอดปี (ร้อยละ)* **	54.37	57.33	59.64	61.81	65.46	66.72	70.19	73.66	77.13	80.60
PT_11 ดัชนีประสิทธิภาพการขยายรายได้* *****	0.403	0.415	0.421	0.427	0.432	0.392	0.420	0.448	0.475	0.503
ด้านสิ่งแวดล้อม (Planet)										
PN_01 อัตราการเปลี่ยนแปลงของพื้นที่ป่าไม้ในจังหวัด (ร้อยละ)	0.01	0.03	0.12	0.42	0.10	-1.85	4.93	1.54	4.86	-3.20
PN_02 สัดส่วนปริมาณขยะที่กำจัดถูกต้องต่อปริมาณขยะที่เกิดขึ้น (ร้อยละ)	20.06	20.30	29.46	22.46	18.80	20.27	12.73	11.11	10.11	11.10
PN_03 ร้อยละของครัวเรือนที่เข้าถึงน้ำประปา (ร้อยละ)******	15.87	16.15	16.44	16.53	16.81	1.43	1.46	1.48	1.48	1.50
PN_04 ร้อยละของประชากรที่ประสบภัยภัย (ร้อยละ)* *****	0.00	0.00	0.78	0.18	1.51	0.00	0.00	22.76	0.00	11.38
PN_05 ร้อยละของประชากรที่ประสบภัยแล้ง (ร้อยละ)* *****	0.02	0.00	0.00	0.00	0.00	0.00	0.00	0.00	0.00	0.00
ด้านสันติภาพและยุติธรรม (Peace)										
PC_01 การแจ้งความคดีชีวิต ร่างกาย เพศ และคดีประทุษร้ายต่อทรัพย์สิน (ต่อแสนคน)*	88.04	113.49	105.28	95.67	80.86	101.29	102.15	106.09	101.66	82.06
PC_02 จำนวนของประชากรในเรือนจำ (ต่อแสนคน)*	437.20	379.07	446.13	508.66	502.87	257.92	204.15	281.91	358.04	372.22
PC_03 จำนวนเจ้าหน้าที่ตำรวจ (ต่อแสนคน)	271.52	279.12	276.83	267.98	268.05	501.28	500.17	480.98	481.01	526.27
PC_04 อัตราการฆ่าตัวตาย (ต่อแสนคน)*	6.67	6.32	6.16	6.39	7.08	1.16	0.86	0.71	1.96	1.10
PC_05 จำนวนผู้ถูกกักขังเพื่อการพิพากษาในสัดส่วนของประชากรในเรือนจำ (ร้อยละ)*	17.82	20.65	19.94	17.71	16.52	19.27	26.62	30.88	27.42	20.86
ด้านความเป็นหุ้นส่วนพัฒนา (Partnership)										
P5_01 ร้อยละของประชากรที่เข้าถึงอินเทอร์เน็ต (ร้อยละ)	32.73	41.27	46.82	50.80	60.75	31.37	37.87	47.57	48.96	66.53
P5_02 ร้อยละการที่ท้องถิ่นจัดเก็บได้รายได้รวมทั้งไม่รวมเงินอุดหนุนและเงินอุดหนุนเฉพาะกิจ	12.19	11.81	11.77	11.02	11.56	6.29	6.43	6.42	6.95	6.50
P5_03 ความสามารถในการเบิกจ่ายงบประมาณของจังหวัด (ร้อยละ)	92.15	85.72	81.56	70.14	71.87	81.87	98.70	80.55	50.04	37.09
P5_04 สัดส่วนองค์กรชุมชนต่อประชากรแสนคน (แห่ง/แสนคน)******	110.15	109.62	127.39	129.32	142.82	79.68	81.60	93.97	110.02	117.17

ที่มา : ตัวชี้วัดการพัฒนาระดับจังหวัดและกลุ่มจังหวัด เดือนกรกฎาคม ปี 2564 ของสำนักงานสภาพัฒนาการเศรษฐกิจและสังคมแห่งชาติ

คำอธิบายข้อมูล (Metadata)

รายการคำอธิบายข้อมูลส่วนหลัก (Mandatory Metadata)	
1. ประเภทข้อมูล	ข้อมูลสถิติ
2. ชื่อชุดข้อมูล	จำนวนพื้นที่ที่มีการส่งเสริมเทคโนโลยีการผลิตคุณภาพ
3. องค์กร	สำนักงานเกษตรจังหวัดปัตตานี
4. ชื่อผู้ติดต่อ	กลุ่มส่งเสริมและพัฒนาการผลิต
5. อีเมลผู้ติดต่อ	pattani@doae.go.th
6. คำสำคัญ	เทคโนโลยี, การผลิต, คุณภาพ
7. รายละเอียด	พื้นที่ที่มีการส่งเสริมเทคโนโลยีการผลิตคุณภาพ
8. วัตถุประสงค์	พันธกิจของหน่วยงาน
9.1 หน่วยความถี่ของการปรับปรุงข้อมูล	ปี
9.2 ค่าความถี่ของการปรับปรุงข้อมูล	1
10. ขอบเขตเชิงภูมิศาสตร์หรือเชิงพื้นที่	จังหวัด
11. แหล่งที่มา	สำนักงานเกษตรจังหวัดปัตตานี
12. รูปแบบการเก็บข้อมูล	XLS
13. หมวดหมู่ข้อมูลตามธรรมาภิบาลข้อมูลภาครัฐ	ข้อมูลสาธารณะ
14. สัญญาอนุญาตให้ใช้ข้อมูล	Creative Commons Attributions
รายการคำอธิบายข้อมูลส่วนที่เป็นทางเลือก (Optional Metadata)	
15. เงื่อนไขในการเข้าถึงข้อมูล	
16. ปีข้อมูลที่เริ่มต้นจัดทำ	
17. ปีข้อมูลล่าสุดที่เผยแพร่	
18. วันที่กำหนดเผยแพร่ข้อมูล	
19. วันที่ปรับปรุงข้อมูลล่าสุด	
20. การจัดจำแนก	ไม่มี
21. หน่วยวัด	ไร่
22. หน่วยตัวคูณ	หน่วย
23. วิธีการคำนวณ	
24. มาตรฐานการจัดทำข้อมูล	ไม่มี
25. URL	http://www.pattani.doe.go.th/web2020/%E0%B8%AB%E0%B8%99%E0%B8%B2%E0%B8%AB%E0%B8%A5%E0%B8%81.html
26. ภาษาที่ใช้	ไทย
27. สถิติทางการ	

รายการคำอธิบายข้อมูลส่วนหลัก (Mandatory Metadata)	
1. ประเภทข้อมูล	ข้อมูลสถิติ
2. ชื่อชุดข้อมูล	จำนวนผู้ประกอบการที่ได้รับการพัฒนาขีดความสามารถ
3. องค์กร	สำนักงานพาณิชย์จังหวัดปัตตานี
4. ชื่อผู้ติดต่อ	กลุ่มยุทธศาสตร์และแผนงาน
5. อีเมลผู้ติดต่อ	pn_ops@moc.go.th
6. คำสำคัญ	ขีดความสามารถ
7. รายละเอียด	ผู้ประกอบการที่ได้รับการพัฒนาขีดความสามารถ
8. วัตถุประสงค์	พันธกิจของหน่วยงาน
9.1 หน่วยความถี่ของการปรับปรุงข้อมูล	ปี
9.2 ค่าความถี่ของการปรับปรุงข้อมูล	1
10. ขอบเขตเชิงภูมิศาสตร์หรือเชิงพื้นที่	จังหวัด
11. แหล่งที่มา	สำนักงานพาณิชย์จังหวัดปัตตานี
12. รูปแบบการเก็บข้อมูล	XLS
13. หมวดหมู่ข้อมูลตามธรรมาภิบาลข้อมูลภาครัฐ	ข้อมูลสาธารณะ
14. สัญญาอนุญาตให้ใช้ข้อมูล	Creative Commons Attributions
รายการคำอธิบายข้อมูลส่วนที่เป็นทางเลือก (Optional Metadata)	
15. เงื่อนไขในการเข้าถึงข้อมูล	
16. ปีข้อมูลที่เริ่มต้นจัดทำ	
17. ปีข้อมูลล่าสุดที่เผยแพร่	
18. วันที่กำหนดเผยแพร่ข้อมูล	
19. วันที่ปรับปรุงข้อมูลล่าสุด	
20. การจัดจำแนก	ไม่มี
21. หน่วยวัด	ราย
22. หน่วยตัวคูณ	หน่วย
23. วิธีการคำนวณ	
24. มาตรฐานการจัดทำข้อมูล	ไม่มี
25. URL	https://pattani.moc.go.th/?pv=94
26. ภาษาที่ใช้	ไทย
27. สถิติทางการ	

รายการคำอธิบายข้อมูลส่วนหลัก (Mandatory Metadata)	
1. ประเภทข้อมูล	ข้อมูลสถิติ
2. ชื่อชุดข้อมูล	จำนวนการส่งเสริมการบริโภคสินค้าปลอดภัยและสินค้าเกษตรปลอดภัย
3. องค์กร	สำนักงานพาณิชย์จังหวัดปัตตานี
4. ชื่อผู้ติดต่อ	กลุ่มยุทธศาสตร์และแผนงาน
5. อีเมลผู้ติดต่อ	pn_ops@moc.go.th
6. คำสำคัญ	การส่งเสริม, การบริโภค, สินค้าปลอดภัย
7. รายละเอียด	การส่งเสริมการบริโภคสินค้าปลอดภัยและสินค้าเกษตรปลอดภัย
8. วัตถุประสงค์	พันธกิจของหน่วยงาน
9.1 หน่วยความถี่ของการปรับปรุงข้อมูล	ปี
9.2 ค่าความถี่ของการปรับปรุงข้อมูล	1
10. ขอบเขตเชิงภูมิศาสตร์หรือเชิงพื้นที่	จังหวัด
11. แหล่งที่มา	สำนักงานพาณิชย์จังหวัดปัตตานี
12. รูปแบบการเก็บข้อมูล	XLS
13. หมวดหมู่ข้อมูลตามธรรมาภิบาลข้อมูลภาครัฐ	ข้อมูลสาธารณะ
14. สัญญาอนุญาตให้ใช้ข้อมูล	Creative Commons Attributions
รายการคำอธิบายข้อมูลส่วนที่เป็นทางเลือก (Optional Metadata)	
15. เงื่อนไขในการเข้าถึงข้อมูล	
16. ปีข้อมูลที่เริ่มต้นจัดทำ	
17. ปีข้อมูลล่าสุดที่เผยแพร่	
18. วันที่กำหนดเผยแพร่ข้อมูล	
19. วันที่ปรับปรุงข้อมูลล่าสุด	
20. การจัดจำแนก	ไม่มี
21. หน่วยวัด	ราย
22. หน่วยตัวคูณ	หน่วย
23. วิธีการคำนวณ	
24. มาตรฐานการจัดทำข้อมูล	ไม่มี
25. URL	https://pattani.moc.go.th/?pv=94
26. ภาษาที่ใช้	ไทย
27. สถิติทางการ	

รายการคำอธิบายข้อมูลส่วนหลัก (Mandatory Metadata)	
1. ประเภทข้อมูล	ข้อมูลสถิติ
2. ชื่อชุดข้อมูล	มูลค่าการตลาดจากการแปรรูปสินค้าเกษตร
3. องค์การ	สำนักงานเกษตรและสหกรณ์จังหวัดปัตตานี
4. ชื่อผู้ติดต่อ	กลุ่มสารสนเทศการเกษตร
5. อีเมลผู้ติดต่อ	pattani@opsmoac.go.th
6. คำสำคัญ	การแปรรูปสินค้าเกษตร
7. รายละเอียด	มูลค่าการตลาดจากการแปรรูปสินค้าเกษตร
8. วัตถุประสงค์	พันธกิจของหน่วยงาน
9.1 หน่วยความถี่ของการปรับปรุงข้อมูล	ปี
9.2 ค่าความถี่ของการปรับปรุงข้อมูล	1
10. ขอบเขตเชิงภูมิศาสตร์หรือเชิงพื้นที่	จังหวัด
11. แหล่งที่มา	สำนักงานเกษตรและสหกรณ์จังหวัดปัตตานี
12. รูปแบบการเก็บข้อมูล	XLS
13. หมวดหมู่ข้อมูลตามธรรมาภิบาลข้อมูลภาครัฐ	ข้อมูลสาธารณะ
14. สัญญาอนุญาตให้ใช้ข้อมูล	Creative Commons Attributions
รายการคำอธิบายข้อมูลส่วนที่เป็นทางเลือก (Optional Metadata)	
15. เงื่อนไขในการเข้าถึงข้อมูล	
16. ปีข้อมูลที่เริ่มต้นจัดทำ	
17. ปีข้อมูลล่าสุดที่เผยแพร่	
18. วันที่กำหนดเผยแพร่ข้อมูล	
19. วันที่ปรับปรุงข้อมูลล่าสุด	
20. การจัดจำแนก	ไม่มี
21. หน่วยวัด	บาท
22. หน่วยตัวคูณ	หน่วย
23. วิธีการคำนวณ	
24. มาตรฐานการจัดทำข้อมูล	ไม่มี
25. URL	https://www.opsmoac.go.th/pattani-home
26. ภาษาที่ใช้	ไทย
27. สถิติทางการ	

รายการคำอธิบายข้อมูลส่วนหลัก (Mandatory Metadata)	
1. ประเภทข้อมูล	ข้อมูลสถิติ
2. ชื่อชุดข้อมูล	จำนวนหลักสูตรการพัฒนากำลังคนด้านอาลาล
3. องค์กร	สถาบันอาลาล มหาวิทยาลัยสงขลานครินทร์
4. ชื่อผู้ติดต่อ	สำนักงานบริหารสถาบัน
5. อีเมลผู้ติดต่อ	halinst.psu@gmail.com
6. คำสำคัญ	หลักสูตร, การพัฒนา, กำลังคน
7. รายละเอียด	หลักสูตรการพัฒนากำลังคนด้านอาลาล
8. วัตถุประสงค์	พันธกิจของหน่วยงาน
9.1 หน่วยความถี่ของการปรับปรุงข้อมูล	ปี
9.2 ค่าความถี่ของการปรับปรุงข้อมูล	1
10. ขอบเขตเชิงภูมิศาสตร์หรือเชิงพื้นที่	จังหวัด
11. แหล่งที่มา	สถาบันอาลาล มหาวิทยาลัยสงขลานครินทร์
12. รูปแบบการเก็บข้อมูล	XLS
13. หมวดหมู่ข้อมูลตามธรรมาภิบาลข้อมูลภาครัฐ	ข้อมูลสาธารณะ
14. สัญญาอนุญาตให้ใช้ข้อมูล	Creative Commons Attributions
รายการคำอธิบายข้อมูลส่วนที่เป็นทางเลือก (Optional Metadata)	
15. เงื่อนไขในการเข้าถึงข้อมูล	
16. ปีข้อมูลที่เริ่มต้นจัดทำ	
17. ปีข้อมูลล่าสุดที่เผยแพร่	
18. วันที่กำหนดเผยแพร่ข้อมูล	
19. วันที่ปรับปรุงข้อมูลล่าสุด	
20. การจัดจำแนก	ไม่มี
21. หน่วยวัด	หลักสูตร
22. หน่วยตัวคูณ	หน่วย
23. วิธีการคำนวณ	
24. มาตรฐานการจัดทำข้อมูล	ไม่มี
25. URL	http://www.halinst.psu.ac.th/index.php?option=com_content&view=featured&Itemid=259&lang=th
26. ภาษาที่ใช้	ไทย
27. สถิติทางการ	

รายการคำอธิบายข้อมูลส่วนหลัก (Mandatory Metadata)	
1. ประเภทข้อมูล	ข้อมูลสถิติ
2. ชื่อชุดข้อมูล	จำนวนโครงการที่จัดอบรมส่งเสริมประสิทธิภาพด้านการผลิตของผู้ประกอบการผลิตภัณฑ์ฮาลาล
3. องค์กร	สถาบันฮาลาล มหาวิทยาลัยสงขลานครินทร์
4. ชื่อผู้ติดต่อ	สำนักงานบริหารสถาบัน
5. อีเมลผู้ติดต่อ	halinst.psu@gmail.com
6. คำสำคัญ	ส่งเสริม, ประสิทธิภาพ, ผลิตภัณฑ์ฮาลาล
7. รายละเอียด	โครงการที่จัดอบรมส่งเสริมประสิทธิภาพด้านการผลิตของผู้ประกอบการผลิตภัณฑ์ฮาลาล
8. วัตถุประสงค์	พันธกิจของหน่วยงาน
9.1 หน่วยความถี่ของการปรับปรุงข้อมูล	ปี
9.2 ค่าความถี่ของการปรับปรุงข้อมูล	1
10. ขอบเขตเชิงภูมิศาสตร์หรือเชิงพื้นที่	จังหวัด
11. แหล่งที่มา	สถาบันฮาลาล มหาวิทยาลัยสงขลานครินทร์
12. รูปแบบการเก็บข้อมูล	XLS
13. หมวดหมู่ข้อมูลตามธรรมาภิบาลข้อมูลภาครัฐ	ข้อมูลสาธารณะ
14. สัญญาอนุญาตให้ใช้ข้อมูล	Creative Commons Attributions
รายการคำอธิบายข้อมูลส่วนที่เป็นทางเลือก (Optional Metadata)	
15. เงื่อนไขในการเข้าถึงข้อมูล	
16. ปีข้อมูลที่เริ่มต้นจัดทำ	
17. ปีข้อมูลล่าสุดที่เผยแพร่	
18. วันที่กำหนดเผยแพร่ข้อมูล	
19. วันที่ปรับปรุงข้อมูลล่าสุด	
20. การจัดจำแนก	ไม่มี
21. หน่วยวัด	โครงการ
22. หน่วยตัวคูณ	หน่วย
23. วิธีการคำนวณ	
24. มาตรฐานการจัดทำข้อมูล	ไม่มี
25. URL	http://www.halinst.psu.ac.th/index.php?option=com_content&view=featured&Itemid=259&lang=th
26. ภาษาที่ใช้	ไทย
27. สถิติทางการ	

รายการคำอธิบายข้อมูลส่วนหลัก (Mandatory Metadata)	
1. ประเภทข้อมูล	ข้อมูลสถิติ
2. ชื่อชุดข้อมูล	จำนวนการจัดงานแสดงสินค้า/งานวิชาการ/งานเสวนา
3. องค์กร	สถาบันอาลาล มหาวิทยาลัยสงขลานครินทร์
4. ชื่อผู้ติดต่อ	สำนักงานบริหารสถาบัน
5. อีเมลผู้ติดต่อ	halinst.psu@gmail.com
6. คำสำคัญ	งานแสดงสินค้า,งานวิชาการ,งานเสวนา
7. รายละเอียด	การจัดงานแสดงสินค้า/งานวิชาการ/งานเสวนา
8. วัตถุประสงค์	พันธกิจของหน่วยงาน
9.1 หน่วยความถี่ของการปรับปรุงข้อมูล	ปี
9.2 ค่าความถี่ของการปรับปรุงข้อมูล	1
10. ขอบเขตเชิงภูมิศาสตร์หรือเชิงพื้นที่	จังหวัด
11. แหล่งที่มา	สถาบันอาลาล มหาวิทยาลัยสงขลานครินทร์
12. รูปแบบการเก็บข้อมูล	XLS
13. หมวดหมู่ข้อมูลตามธรรมาภิบาลข้อมูลภาครัฐ	ข้อมูลสาธารณะ
14. สัญญาอนุญาตให้ใช้ข้อมูล	Creative Commons Attributions
รายการคำอธิบายข้อมูลส่วนที่เป็นทางเลือก (Optional Metadata)	
15. เงื่อนไขในการเข้าถึงข้อมูล	
16. ปีข้อมูลที่เริ่มต้นจัดทำ	
17. ปีข้อมูลล่าสุดที่เผยแพร่	
18. วันที่กำหนดเผยแพร่ข้อมูล	
19. วันที่ปรับปรุงข้อมูลล่าสุด	
20. การจัดจำแนก	ไม่มี
21. หน่วยวัด	ครั้ง
22. หน่วยตัวคูณ	หน่วย
23. วิธีการคำนวณ	
24. มาตรฐานการจัดทำข้อมูล	ไม่มี
25. URL	http://www.halinst.psu.ac.th/index.php?option=com_content&view=featured&Itemid=259&lang=th
26. ภาษาที่ใช้	ไทย
27. สถิติทางการ	

รายการคำอธิบายข้อมูลส่วนหลัก (Mandatory Metadata)	
1. ประเภทข้อมูล	ข้อมูลสถิติ
2. ชื่อชุดข้อมูล	จำนวนผู้ประกอบการหรือโรงงานที่ได้รับการรับรองผลิตภัณฑ์ตามมาตรฐานที่กำหนด
3. องค์กร	สำนักงานอุตสาหกรรมจังหวัดปัตตานี
4. ชื่อผู้ติดต่อ	กลุ่มนโยบายและแผน
5. อีเมลผู้ติดต่อ	moi_pattani@industry.go.th
6. คำสำคัญ	ผลิตภัณฑ์มาตรฐาน
7. รายละเอียด	ผู้ประกอบการหรือโรงงานที่ได้รับการรับรองผลิตภัณฑ์ตามมาตรฐานที่กำหนด
8. วัตถุประสงค์	พันธกิจของหน่วยงาน
9.1 หน่วยความถี่ของการปรับปรุงข้อมูล	ปี
9.2 ค่าความถี่ของการปรับปรุงข้อมูล	1
10. ขอบเขตเชิงภูมิศาสตร์หรือเชิงพื้นที่	จังหวัด
11. แหล่งที่มา	สำนักงานอุตสาหกรรมจังหวัดปัตตานี
12. รูปแบบการเก็บข้อมูล	XLS
13. หมวดหมู่ข้อมูลตามธรรมาภิบาลข้อมูลภาครัฐ	ข้อมูลสาธารณะ
14. สัญญาอนุญาตให้ใช้ข้อมูล	Creative Commons Attributions
รายการคำอธิบายข้อมูลส่วนที่เป็นทางเลือก (Optional Metadata)	
15. เงื่อนไขในการเข้าถึงข้อมูล	
16. ปีข้อมูลที่เริ่มต้นจัดทำ	
17. ปีข้อมูลล่าสุดที่เผยแพร่	
18. วันที่กำหนดเผยแพร่ข้อมูล	
19. วันที่ปรับปรุงข้อมูลล่าสุด	
20. การจัดจำแนก	ไม่มี
21. หน่วยวัด	ราย
22. หน่วยตัวคูณ	หน่วย
23. วิธีการคำนวณ	
24. มาตรฐานการจัดทำข้อมูล	ไม่มี
25. URL	https://pattani.industry.go.th/th
26. ภาษาที่ใช้	ไทย
27. สถิติทางการ	

รายการคำอธิบายข้อมูลส่วนหลัก (Mandatory Metadata)	
1. ประเภทข้อมูล	ข้อมูลสถิติ
2. ชื่อชุดข้อมูล	จำนวนโครงการที่ให้การสนับสนุนเพื่อเพิ่มประสิทธิภาพด้านการจำหน่ายและการตลาด
3. องค์กร	สำนักงานพาณิชย์จังหวัดปัตตานี
4. ชื่อผู้ติดต่อ	กลุ่มยุทธศาสตร์และแผนงาน
5. อีเมลผู้ติดต่อ	pn_ops@moc.go.th
6. คำสำคัญ	การสนับสนุน, ประสิทธิภาพ
7. รายละเอียด	โครงการที่ให้การสนับสนุนเพื่อเพิ่มประสิทธิภาพด้านการจำหน่ายและการตลาด
8. วัตถุประสงค์	พันธกิจของหน่วยงาน
9.1 หน่วยความถี่ของการปรับปรุงข้อมูล	ปี
9.2 ค่าความถี่ของการปรับปรุงข้อมูล	1
10. ขอบเขตเชิงภูมิศาสตร์หรือเชิงพื้นที่	จังหวัด
11. แหล่งที่มา	สำนักงานพาณิชย์จังหวัดปัตตานี
12. รูปแบบการเก็บข้อมูล	XLS
13. หมวดหมู่ข้อมูลตามธรรมาภิบาลข้อมูลภาครัฐ	ข้อมูลสาธารณะ
14. สัญญาอนุญาตให้ใช้ข้อมูล	Creative Commons Attributions
รายการคำอธิบายข้อมูลส่วนที่เป็นทางเลือก (Optional Metadata)	
15. เงื่อนไขในการเข้าถึงข้อมูล	
16. ปีข้อมูลที่เริ่มต้นจัดทำ	
17. ปีข้อมูลล่าสุดที่เผยแพร่	
18. วันที่กำหนดเผยแพร่ข้อมูล	
19. วันที่ปรับปรุงข้อมูลล่าสุด	
20. การจัดจำแนก	ไม่มี
21. หน่วยวัด	โครงการ
22. หน่วยตัวคูณ	หน่วย
23. วิธีการคำนวณ	
24. มาตรฐานการจัดทำข้อมูล	ไม่มี
25. URL	https://pattani.moc.go.th/?pv=94
26. ภาษาที่ใช้	ไทย
27. สถิติทางการ	

รายการคำอธิบายข้อมูลส่วนหลัก (Mandatory Metadata)	
1. ประเภทข้อมูล	ข้อมูลสถิติ
2. ชื่อชุดข้อมูล	ผู้ประกอบการ SMEs และวิสาหกิจชุมชนที่เข้าร่วมการอบรม/พัฒนาศักยภาพ
3. องค์กร	สำนักงานพาณิชย์จังหวัดปัตตานี
4. ชื่อผู้ติดต่อ	กลุ่มยุทธศาสตร์และแผนงาน
5. อีเมลผู้ติดต่อ	pn_ops@moc.go.th
6. คำสำคัญ	ผู้ประกอบการ, SMEs, วิสาหกิจชุมชน
7. รายละเอียด	ผู้ประกอบการ SMEs และวิสาหกิจชุมชนที่เข้าร่วมการอบรม/พัฒนาศักยภาพ
8. วัตถุประสงค์	พันธกิจของหน่วยงาน
9.1 หน่วยความถี่ของการปรับปรุงข้อมูล	ปี
9.2 ค่าความถี่ของการปรับปรุงข้อมูล	1
10. ขอบเขตเชิงภูมิศาสตร์หรือเชิงพื้นที่	จังหวัด
11. แหล่งที่มา	สำนักงานพาณิชย์จังหวัดปัตตานี
12. รูปแบบการเก็บข้อมูล	XLS
13. หมวดหมู่ข้อมูลตามธรรมาภิบาลข้อมูลภาครัฐ	ข้อมูลสาธารณะ
14. สัญญาอนุญาตให้ใช้ข้อมูล	Creative Commons Attributions
รายการคำอธิบายข้อมูลส่วนที่เป็นทางเลือก (Optional Metadata)	
15. เงื่อนไขในการเข้าถึงข้อมูล	
16. ปีข้อมูลที่เริ่มต้นจัดทำ	
17. ปีข้อมูลล่าสุดที่เผยแพร่	
18. วันที่กำหนดเผยแพร่ข้อมูล	
19. วันที่ปรับปรุงข้อมูลล่าสุด	
20. การจัดจำแนก	ไม่มี
21. หน่วยวัด	ร้อยละ
22. หน่วยตัวคูณ	หน่วย
23. วิธีการคำนวณ	
24. มาตรฐานการจัดทำข้อมูล	ไม่มี
25. URL	https://pattani.moc.go.th/?pv=94
26. ภาษาที่ใช้	ไทย
27. สถิติทางการ	

รายการคำอธิบายข้อมูลส่วนหลัก (Mandatory Metadata)	
1. ประเภทข้อมูล	ข้อมูลสถิติ
2. ชื่อชุดข้อมูล	จำนวนแหล่งท่องเที่ยวในจังหวัด
3. องค์กร	สำนักงานการท่องเที่ยวและกีฬาจังหวัดปัตตานี
4. ชื่อผู้ติดต่อ	
5. อีเมลผู้ติดต่อ	pattani@mots.go.th
6. คำสำคัญ	ท่องเที่ยว
7. รายละเอียด	แหล่งท่องเที่ยวในจังหวัด
8. วัตถุประสงค์	พันธกิจของหน่วยงาน
9.1 หน่วยความถี่ของการปรับปรุงข้อมูล	ปี
9.2 ค่าความถี่ของการปรับปรุงข้อมูล	1
10. ขอบเขตเชิงภูมิศาสตร์หรือเชิงพื้นที่	จังหวัด
11. แหล่งที่มา	สำนักงานการท่องเที่ยวและกีฬาจังหวัดปัตตานี
12. รูปแบบการเก็บข้อมูล	XLS
13. หมวดหมู่ข้อมูลตามธรรมาภิบาลข้อมูลภาครัฐ	ข้อมูลสาธารณะ
14. สัญญาอนุญาตให้ใช้ข้อมูล	Creative Commons Attributions
รายการคำอธิบายข้อมูลส่วนที่เป็นทางเลือก (Optional Metadata)	
15. เงื่อนไขในการเข้าถึงข้อมูล	
16. ปีข้อมูลที่เริ่มต้นจัดทำ	
17. ปีข้อมูลล่าสุดที่เผยแพร่	
18. วันที่กำหนดเผยแพร่ข้อมูล	
19. วันที่ปรับปรุงข้อมูลล่าสุด	
20. การจัดจำแนก	ไม่มี
21. หน่วยวัด	แห่ง
22. หน่วยตัวคูณ	หน่วย
23. วิธีการคำนวณ	
24. มาตรฐานการจัดทำข้อมูล	ไม่มี
25. URL	https://pattani.mots.go.th
26. ภาษาที่ใช้	ไทย
27. สถิติทางการ	

รายการคำอธิบายข้อมูลส่วนหลัก (Mandatory Metadata)	
1. ประเภทข้อมูล	ข้อมูลสถิติ
2. ชื่อชุดข้อมูล	จำนวนแหล่งท่องเที่ยวที่มีสิ่งอำนวยความสะดวก
3. องค์กร	สำนักงานการท่องเที่ยวและกีฬาจังหวัดปัตตานี
4. ชื่อผู้ติดต่อ	
5. อีเมลผู้ติดต่อ	pattani@mots.go.th
6. คำสำคัญ	สิ่งอำนวยความสะดวก
7. รายละเอียด	แหล่งท่องเที่ยวที่มีสิ่งอำนวยความสะดวก
8. วัตถุประสงค์	พันธกิจของหน่วยงาน
9.1 หน่วยความถี่ของการปรับปรุงข้อมูล	ปี
9.2 ค่าความถี่ของการปรับปรุงข้อมูล	1
10. ขอบเขตเชิงภูมิศาสตร์หรือเชิงพื้นที่	จังหวัด
11. แหล่งที่มา	สำนักงานการท่องเที่ยวและกีฬาจังหวัดปัตตานี
12. รูปแบบการเก็บข้อมูล	XLS
13. หมวดหมู่ข้อมูลตามธรรมาภิบาลข้อมูลภาครัฐ	ข้อมูลสาธารณะ
14. สัญญาอนุญาตให้ใช้ข้อมูล	Creative Commons Attributions
รายการคำอธิบายข้อมูลส่วนที่เป็นทางเลือก (Optional Metadata)	
15. เงื่อนไขในการเข้าถึงข้อมูล	
16. ปีข้อมูลที่เริ่มต้นจัดทำ	
17. ปีข้อมูลล่าสุดที่เผยแพร่	
18. วันที่กำหนดเผยแพร่ข้อมูล	
19. วันที่ปรับปรุงข้อมูลล่าสุด	
20. การจัดจำแนก	ไม่มี
21. หน่วยวัด	แห่ง
22. หน่วยตัวคูณ	หน่วย
23. วิธีการคำนวณ	
24. มาตรฐานการจัดทำข้อมูล	ไม่มี
25. URL	https://pattani.mots.go.th
26. ภาษาที่ใช้	ไทย
27. สถิติทางการ	

รายการคำอธิบายข้อมูลส่วนหลัก (Mandatory Metadata)	
1. ประเภทข้อมูล	ข้อมูลสถิติ
2. ชื่อชุดข้อมูล	จำนวนเส้นทางการท่องเที่ยว
3. องค์กร	สำนักงานการท่องเที่ยวและกีฬาจังหวัดปัตตานี
4. ชื่อผู้ติดต่อ	
5. อีเมลผู้ติดต่อ	pattani@mots.go.th
6. คำสำคัญ	เส้นทาง
7. รายละเอียด	เส้นทางการท่องเที่ยวที่เชื่อมโยงสถานที่ท่องเที่ยวในจังหวัดปัตตานี
8. วัตถุประสงค์	พันธกิจของหน่วยงาน
9.1 หน่วยความถี่ของการปรับปรุงข้อมูล	ปี
9.2 ค่าความถี่ของการปรับปรุงข้อมูล	1
10. ขอบเขตเชิงภูมิศาสตร์หรือเชิงพื้นที่	จังหวัด
11. แหล่งที่มา	สำนักงานการท่องเที่ยวและกีฬาจังหวัดปัตตานี
12. รูปแบบการเก็บข้อมูล	XLS
13. หมวดหมู่ข้อมูลตามธรรมาภิบาลข้อมูลภาครัฐ	ข้อมูลสาธารณะ
14. สัญญาอนุญาตให้ใช้ข้อมูล	Creative Commons Attributions
รายการคำอธิบายข้อมูลส่วนที่เป็นทางเลือก (Optional Metadata)	
15. เงื่อนไขในการเข้าถึงข้อมูล	
16. ปีข้อมูลที่เริ่มต้นจัดทำ	
17. ปีข้อมูลล่าสุดที่เผยแพร่	
18. วันที่กำหนดเผยแพร่ข้อมูล	
19. วันที่ปรับปรุงข้อมูลล่าสุด	
20. การจัดจำแนก	ไม่มี
21. หน่วยวัด	เส้นทาง
22. หน่วยตัวคูณ	หน่วย
23. วิธีการคำนวณ	
24. มาตรฐานการจัดทำข้อมูล	ไม่มี
25. URL	https://pattani.mots.go.th
26. ภาษาที่ใช้	ไทย
27. สถิติทางการ	

รายการคำอธิบายข้อมูลส่วนหลัก (Mandatory Metadata)	
1. ประเภทข้อมูล	ข้อมูลสถิติ
2. ชื่อชุดข้อมูล	รายชื่อกลุ่ม/ชมรม/สมาคม/ผู้ประกอบการด้านการท่องเที่ยว
3. องค์กร	สำนักงานการท่องเที่ยวและกีฬาจังหวัดปัตตานี
4. ชื่อผู้ติดต่อ	
5. อีเมลผู้ติดต่อ	pattani@mots.go.th
6. คำสำคัญ	กลุ่ม, ชมรม, สมาคม
7. รายละเอียด	รายชื่อกลุ่ม/ชมรม/สมาคม/ผู้ประกอบการด้านการท่องเที่ยว
8. วัตถุประสงค์	พันธกิจของหน่วยงาน
9.1 หน่วยความถี่ของการปรับปรุงข้อมูล	ปี
9.2 ค่าความถี่ของการปรับปรุงข้อมูล	1
10. ขอบเขตเชิงภูมิศาสตร์หรือเชิงพื้นที่	จังหวัด
11. แหล่งที่มา	สำนักงานการท่องเที่ยวและกีฬาจังหวัดปัตตานี
12. รูปแบบการเก็บข้อมูล	XLS
13. หมวดหมู่ข้อมูลตามธรรมาภิบาลข้อมูลภาครัฐ	ข้อมูลสาธารณะ
14. สัญญาอนุญาตให้ใช้ข้อมูล	Creative Commons Attributions
รายการคำอธิบายข้อมูลส่วนที่เป็นทางเลือก (Optional Metadata)	
15. เงื่อนไขในการเข้าถึงข้อมูล	
16. ปีข้อมูลที่เริ่มต้นจัดทำ	
17. ปีข้อมูลล่าสุดที่เผยแพร่	
18. วันที่กำหนดเผยแพร่ข้อมูล	
19. วันที่ปรับปรุงข้อมูลล่าสุด	
20. การจัดจำแนก	ไม่มี
21. หน่วยวัด	กลุ่ม
22. หน่วยตัวคูณ	หน่วย
23. วิธีการคำนวณ	
24. มาตรฐานการจัดทำข้อมูล	ไม่มี
25. URL	https://pattani.mots.go.th
26. ภาษาที่ใช้	ไทย
27. สถิติทางการ	

รายการคำอธิบายข้อมูลส่วนหลัก (Mandatory Metadata)	
1. ประเภทข้อมูล	ข้อมูลสถิติ
2. ชื่อชุดข้อมูล	จำนวนบุคลากรผ่านเกณฑ์ระดับสมรรถนะของบุคลากรในอุตสาหกรรมการท่องเที่ยว
3. องค์กร	สำนักงานการท่องเที่ยวและกีฬาจังหวัดปัตตานี
4. ชื่อผู้ติดต่อ	
5. อีเมลผู้ติดต่อ	pattani@mots.go.th
6. คำสำคัญ	บุคลากร,ผ่านเกณฑ์,สมรรถนะ
7. รายละเอียด	บุคลากรผ่านเกณฑ์ระดับสมรรถนะของบุคลากรในอุตสาหกรรมการท่องเที่ยว
8. วัตถุประสงค์	พันธกิจของหน่วยงาน
9.1 หน่วยความถี่ของการปรับปรุงข้อมูล	ปี
9.2 ค่าความถี่ของการปรับปรุงข้อมูล	1
10. ขอบเขตเชิงภูมิศาสตร์หรือเชิงพื้นที่	จังหวัด
11. แหล่งที่มา	สำนักงานการท่องเที่ยวและกีฬาจังหวัดปัตตานี
12. รูปแบบการเก็บข้อมูล	XLS
13. หมวดหมู่ข้อมูลตามธรรมาภิบาลข้อมูลภาครัฐ	ข้อมูลสาธารณะ
14. สัญญาอนุญาตให้ใช้ข้อมูล	Creative Commons Attributions
รายการคำอธิบายข้อมูลส่วนที่เป็นทางเลือก (Optional Metadata)	
15. เงื่อนไขในการเข้าถึงข้อมูล	
16. ปีข้อมูลที่เริ่มต้นจัดทำ	
17. ปีข้อมูลล่าสุดที่เผยแพร่	
18. วันที่กำหนดเผยแพร่ข้อมูล	
19. วันที่ปรับปรุงข้อมูลล่าสุด	
20. การจัดจำแนก	ไม่มี
21. หน่วยวัด	คน
22. หน่วยตัวคูณ	หน่วย
23. วิธีการคำนวณ	
24. มาตรฐานการจัดทำข้อมูล	ไม่มี
25. URL	https://pattani.mots.go.th
26. ภาษาที่ใช้	ไทย
27. สถิติทางการ	

รายการคำอธิบายข้อมูลส่วนหลัก (Mandatory Metadata)	
1. ประเภทข้อมูล	ข้อมูลสถิติ
2. ชื่อชุดข้อมูล	จำนวนบุคลากรด้านการท่องเที่ยวได้พัฒนาทักษะให้ได้มาตรฐานการท่องเที่ยวเชิงคุณภาพ
3. องค์กร	สำนักงานการท่องเที่ยวและกีฬาจังหวัดปัตตานี
4. ชื่อผู้ติดต่อ	
5. อีเมลผู้ติดต่อ	pattani@mots.go.th
6. คำสำคัญ	ทักษะ,มาตรฐานการท่องเที่ยวเชิงคุณภาพ
7. รายละเอียด	บุคลากรด้านการท่องเที่ยวได้พัฒนาทักษะให้ได้มาตรฐานการท่องเที่ยวเชิงคุณภาพ
8. วัตถุประสงค์	พันธกิจของหน่วยงาน
9.1 หน่วยความถี่ของการปรับปรุงข้อมูล	ปี
9.2 ค่าความถี่ของการปรับปรุงข้อมูล	1
10. ขอบเขตเชิงภูมิศาสตร์หรือเชิงพื้นที่	จังหวัด
11. แหล่งที่มา	สำนักงานการท่องเที่ยวและกีฬาจังหวัดปัตตานี
12. รูปแบบการเก็บข้อมูล	XLS
13. หมวดหมู่ข้อมูลตามธรรมาภิบาลข้อมูลภาครัฐ	ข้อมูลสาธารณะ
14. สัญญาอนุญาตให้ใช้ข้อมูล	Creative Commons Attributions
รายการคำอธิบายข้อมูลส่วนที่เป็นทางเลือก (Optional Metadata)	
15. เงื่อนไขในการเข้าถึงข้อมูล	
16. ปีข้อมูลที่เริ่มต้นจัดทำ	
17. ปีข้อมูลล่าสุดที่เผยแพร่	
18. วันที่กำหนดเผยแพร่ข้อมูล	
19. วันที่ปรับปรุงข้อมูลล่าสุด	
20. การจัดจำแนก	ไม่มี
21. หน่วยวัด	คน
22. หน่วยตัวคูณ	หน่วย
23. วิธีการคำนวณ	
24. มาตรฐานการจัดทำข้อมูล	ไม่มี
25. URL	https://pattani.mots.go.th
26. ภาษาที่ใช้	ไทย
27. สถิติทางการ	

รายการคำอธิบายข้อมูลส่วนหลัก (Mandatory Metadata)	
1. ประเภทข้อมูล	ข้อมูลสถิติ
2. ชื่อชุดข้อมูล	จำนวนแหล่งท่องเที่ยวทุกประเภทในจังหวัด
3. องค์กร	สำนักงานการท่องเที่ยวและกีฬาจังหวัดปัตตานี
4. ชื่อผู้ติดต่อ	
5. อีเมลผู้ติดต่อ	pattani@mots.go.th
6. คำสำคัญ	แหล่งท่องเที่ยว
7. รายละเอียด	แหล่งท่องเที่ยวทุกประเภทในจังหวัด
8. วัตถุประสงค์	พันธกิจของหน่วยงาน
9.1 หน่วยความถี่ของการปรับปรุงข้อมูล	ปี
9.2 ค่าความถี่ของการปรับปรุงข้อมูล	1
10. ขอบเขตเชิงภูมิศาสตร์หรือเชิงพื้นที่	จังหวัด
11. แหล่งที่มา	สำนักงานการท่องเที่ยวและกีฬาจังหวัดปัตตานี
12. รูปแบบการเก็บข้อมูล	XLS
13. หมวดหมู่ข้อมูลตามธรรมาภิบาลข้อมูลภาครัฐ	ข้อมูลสาธารณะ
14. สัญญาอนุญาตให้ใช้ข้อมูล	Creative Commons Attributions
รายการคำอธิบายข้อมูลส่วนที่เป็นทางเลือก (Optional Metadata)	
15. เงื่อนไขในการเข้าถึงข้อมูล	
16. ปีข้อมูลที่เริ่มต้นจัดทำ	
17. ปีข้อมูลล่าสุดที่เผยแพร่	
18. วันที่กำหนดเผยแพร่ข้อมูล	
19. วันที่ปรับปรุงข้อมูลล่าสุด	
20. การจัดจำแนก	ไม่มี
21. หน่วยวัด	แห่ง
22. หน่วยตัวคูณ	หน่วย
23. วิธีการคำนวณ	
24. มาตรฐานการจัดทำข้อมูล	ไม่มี
25. URL	https://pattani.mots.go.th
26. ภาษาที่ใช้	ไทย
27. สถิติทางการ	

รายการคำอธิบายข้อมูลส่วนหลัก (Mandatory Metadata)	
1. ประเภทข้อมูล	ข้อมูลสถิติ
2. ชื่อชุดข้อมูล	จำนวนแหล่งท่องเที่ยวชุมชนจังหวัด
3. องค์กร	สำนักงานการท่องเที่ยวและกีฬาจังหวัดปัตตานี
4. ชื่อผู้ติดต่อ	
5. อีเมลผู้ติดต่อ	pattani@mots.go.th
6. คำสำคัญ	ท่องเที่ยว, ชุมชน
7. รายละเอียด	แหล่งท่องเที่ยวชุมชนจังหวัด
8. วัตถุประสงค์	พันธกิจของหน่วยงาน
9.1 หน่วยความถี่ของการปรับปรุงข้อมูล	ปี
9.2 ค่าความถี่ของการปรับปรุงข้อมูล	1
10. ขอบเขตเชิงภูมิศาสตร์หรือเชิงพื้นที่	จังหวัด
11. แหล่งที่มา	สำนักงานการท่องเที่ยวและกีฬาจังหวัดปัตตานี
12. รูปแบบการเก็บข้อมูล	XLS
13. หมวดหมู่ข้อมูลตามธรรมาภิบาลข้อมูลภาครัฐ	ข้อมูลสาธารณะ
14. สัญญาอนุญาตให้ใช้ข้อมูล	Creative Commons Attributions
รายการคำอธิบายข้อมูลส่วนที่เป็นทางเลือก (Optional Metadata)	
15. เงื่อนไขในการเข้าถึงข้อมูล	
16. ปีข้อมูลที่เริ่มต้นจัดทำ	
17. ปีข้อมูลล่าสุดที่เผยแพร่	
18. วันที่กำหนดเผยแพร่ข้อมูล	
19. วันที่ปรับปรุงข้อมูลล่าสุด	
20. การจัดจำแนก	ไม่มี
21. หน่วยวัด	แห่ง
22. หน่วยตัวคูณ	หน่วย
23. วิธีการคำนวณ	
24. มาตรฐานการจัดทำข้อมูล	ไม่มี
25. URL	https://pattani.mots.go.th
26. ภาษาที่ใช้	ไทย
27. สถิติทางการ	

รายการคำอธิบายข้อมูลส่วนหลัก (Mandatory Metadata)	
1. ประเภทข้อมูล	ข้อมูลสถิติ
2. ชื่อชุดข้อมูล	ปฏิทินการท่องเที่ยวประจำปีจังหวัดปัตตานี
3. องค์กร	สำนักงานการท่องเที่ยวและกีฬาจังหวัดปัตตานี
4. ชื่อผู้ติดต่อ	
5. อีเมลผู้ติดต่อ	pattani@mots.go.th
6. คำสำคัญ	ปฏิทินการท่องเที่ยว
7. รายละเอียด	ปฏิทินการท่องเที่ยวประจำปีจังหวัดปัตตานี
8. วัตถุประสงค์	พันธกิจของหน่วยงาน
9.1 หน่วยความถี่ของการปรับปรุงข้อมูล	ปี
9.2 ค่าความถี่ของการปรับปรุงข้อมูล	1
10. ขอบเขตเชิงภูมิศาสตร์หรือเชิงพื้นที่	จังหวัด
11. แหล่งที่มา	สำนักงานการท่องเที่ยวและกีฬาจังหวัดปัตตานี
12. รูปแบบการเก็บข้อมูล	XLS
13. หมวดหมู่ข้อมูลตามธรรมาภิบาลข้อมูลภาครัฐ	ข้อมูลสาธารณะ
14. สัญญาอนุญาตให้ใช้ข้อมูล	Creative Commons Attributions
รายการคำอธิบายข้อมูลส่วนที่เป็นทางเลือก (Optional Metadata)	
15. เงื่อนไขในการเข้าถึงข้อมูล	
16. ปีข้อมูลที่เริ่มต้นจัดทำ	
17. ปีข้อมูลล่าสุดที่เผยแพร่	
18. วันที่กำหนดเผยแพร่ข้อมูล	
19. วันที่ปรับปรุงข้อมูลล่าสุด	
20. การจัดจำแนก	ไม่มี
21. หน่วยวัด	ปี
22. หน่วยตัวคูณ	หน่วย
23. วิธีการคำนวณ	
24. มาตรฐานการจัดทำข้อมูล	ไม่มี
25. URL	https://pattani.mots.go.th
26. ภาษาที่ใช้	ไทย
27. สถิติทางการ	

รายการคำอธิบายข้อมูลส่วนหลัก (Mandatory Metadata)	
1. ประเภทข้อมูล	ข้อมูลสถิติ
2. ชื่อชุดข้อมูล	ช่องทางการตลาดเพื่อเชื่อมต่อการเดินทางของนักท่องเที่ยว
3. องค์กร	สำนักงานการท่องเที่ยวและกีฬาจังหวัดปัตตานี
4. ชื่อผู้ติดต่อ	
5. อีเมลผู้ติดต่อ	pattani@mots.go.th
6. คำสำคัญ	ช่องทางการตลาด, การเดินทาง
7. รายละเอียด	ช่องทางการตลาดเพื่อเชื่อมต่อการเดินทางของนักท่องเที่ยว
8. วัตถุประสงค์	พันธกิจของหน่วยงาน
9.1 หน่วยความถี่ของการปรับปรุงข้อมูล	ปี
9.2 ค่าความถี่ของการปรับปรุงข้อมูล	1
10. ขอบเขตเชิงภูมิศาสตร์หรือเชิงพื้นที่	จังหวัด
11. แหล่งที่มา	สำนักงานการท่องเที่ยวและกีฬาจังหวัดปัตตานี
12. รูปแบบการเก็บข้อมูล	XLS
13. หมวดหมู่ข้อมูลตามธรรมาภิบาลข้อมูลภาครัฐ	ข้อมูลสาธารณะ
14. สัญญาอนุญาตให้ใช้ข้อมูล	Creative Commons Attributions
รายการคำอธิบายข้อมูลส่วนที่เป็นทางเลือก (Optional Metadata)	
15. เงื่อนไขในการเข้าถึงข้อมูล	
16. ปีข้อมูลที่เริ่มต้นจัดทำ	
17. ปีข้อมูลล่าสุดที่เผยแพร่	
18. วันที่กำหนดเผยแพร่ข้อมูล	
19. วันที่ปรับปรุงข้อมูลล่าสุด	
20. การจัดจำแนก	ไม่มี
21. หน่วยวัด	ช่องทาง
22. หน่วยตัวคูณ	หน่วย
23. วิธีการคำนวณ	
24. มาตรฐานการจัดทำข้อมูล	ไม่มี
25. URL	https://pattani.mots.go.th
26. ภาษาที่ใช้	ไทย
27. สถิติทางการ	

รายการคำอธิบายข้อมูลส่วนหลัก (Mandatory Metadata)	
1. ประเภทข้อมูล	ข้อมูลสถิติ
2. ชื่อชุดข้อมูล	จำนวนต้นเสาไฟติดตั้งใช้แล้วบนถนนสายหลัก
3. องค์กร	แขวงทางหลวงปัตตานี
4. ชื่อผู้ติดต่อ	กลุ่มงานสารสนเทศ
5. อีเมลผู้ติดต่อ	doh1537@doh.go.th
6. คำสำคัญ	ถนนสายหลัก
7. รายละเอียด	ต้นเสาไฟติดตั้งใช้แล้วบนถนนสายหลัก
8. วัตถุประสงค์	พันธกิจของหน่วยงาน
9.1 หน่วยความถี่ของการปรับปรุงข้อมูล	ปี
9.2 ค่าความถี่ของการปรับปรุงข้อมูล	1
10. ขอบเขตเชิงภูมิศาสตร์หรือเชิงพื้นที่	จังหวัด
11. แหล่งที่มา	แขวงทางหลวงปัตตานี
12. รูปแบบการเก็บข้อมูล	XLS
13. หมวดหมู่ข้อมูลตามธรรมาภิบาลข้อมูลภาครัฐ	ข้อมูลสาธารณะ
14. สัญญาอนุญาตให้ใช้ข้อมูล	Creative Commons Attributions
รายการคำอธิบายข้อมูลส่วนที่เป็นทางเลือก (Optional Metadata)	
15. เงื่อนไขในการเข้าถึงข้อมูล	
16. ปีข้อมูลที่เริ่มต้นจัดทำ	
17. ปีข้อมูลล่าสุดที่เผยแพร่	
18. วันที่กำหนดเผยแพร่ข้อมูล	
19. วันที่ปรับปรุงข้อมูลล่าสุด	
20. การจัดจำแนก	ไม่มี
21. หน่วยวัด	ต้น
22. หน่วยตัวคูณ	หน่วย
23. วิธีการคำนวณ	
24. มาตรฐานการจัดทำข้อมูล	ไม่มี
25. URL	http://pattani.doh.go.th/pattani
26. ภาษาที่ใช้	ไทย
27. สถิติทางการ	

รายการคำอธิบายข้อมูลส่วนหลัก (Mandatory Metadata)	
1. ประเภทข้อมูล	ข้อมูลสถิติ
2. ชื่อชุดข้อมูล	จำนวนต้นเสาไฟติดตั้งใช้แล้วบนถนนสายรอง
3. องค์กร	แขวงทางหลวงชนบทปัตตานี
4. ชื่อผู้ติดต่อ	กลุ่มวิชาการ
5. อีเมลผู้ติดต่อ	pattani@drr.go.th
6. คำสำคัญ	ถนนสายรอง
7. รายละเอียด	ต้นเสาไฟติดตั้งใช้แล้วบนถนนสายรอง
8. วัตถุประสงค์	พันธกิจของหน่วยงาน
9.1 หน่วยความถี่ของการปรับปรุงข้อมูล	ปี
9.2 ค่าความถี่ของการปรับปรุงข้อมูล	1
10. ขอบเขตเชิงภูมิศาสตร์หรือเชิงพื้นที่	จังหวัด
11. แหล่งที่มา	แขวงทางหลวงปัตตานี
12. รูปแบบการเก็บข้อมูล	XLS
13. หมวดหมู่ข้อมูลตามธรรมาภิบาลข้อมูลภาครัฐ	ข้อมูลสาธารณะ
14. สัญญาอนุญาตให้ใช้ข้อมูล	Creative Commons Attributions
รายการคำอธิบายข้อมูลส่วนที่เป็นทางเลือก (Optional Metadata)	
15. เงื่อนไขในการเข้าถึงข้อมูล	
16. ปีข้อมูลที่เริ่มต้นจัดทำ	
17. ปีข้อมูลล่าสุดที่เผยแพร่	
18. วันที่กำหนดเผยแพร่ข้อมูล	
19. วันที่ปรับปรุงข้อมูลล่าสุด	
20. การจัดจำแนก	ไม่มี
21. หน่วยวัด	ต้น
22. หน่วยตัวคูณ	หน่วย
23. วิธีการคำนวณ	
24. มาตรฐานการจัดทำข้อมูล	ไม่มี
25. URL	https://pattani.drr.go.th/
26. ภาษาที่ใช้	ไทย
27. สถิติทางการ	

รายการคำอธิบายข้อมูลส่วนหลัก (Mandatory Metadata)	
1. ประเภทข้อมูล	ข้อมูลสถิติ
2. ชื่อชุดข้อมูล	แหล่งการเรียนรู้ ที่ได้รับการพัฒนาให้สามารถจัดบริการทางการศึกษาและมีการจัดกิจกรรมการเรียนรู้ตลอดชีวิตที่มีคุณภาพ
3. องค์กร	สำนักงานศึกษาธิการจังหวัดปัตตานี
4. ชื่อผู้ติดต่อ	กลุ่มนโยบายและแผน
5. อีเมลผู้ติดต่อ	eduptn2560@gmail.com
6. คำสำคัญ	การเรียนรู้ตลอดชีวิต
7. รายละเอียด	แหล่งการเรียนรู้ ที่ได้รับการพัฒนาให้สามารถจัดบริการทางการศึกษาและมีการจัดกิจกรรมการเรียนรู้ตลอดชีวิตที่มีคุณภาพ
8. วัตถุประสงค์	พันธกิจของหน่วยงาน
9.1 หน่วยความถี่ของการปรับปรุงข้อมูล	ปี
9.2 ค่าความถี่ของการปรับปรุงข้อมูล	1
10. ขอบเขตเชิงภูมิศาสตร์หรือเชิงพื้นที่	จังหวัด
11. แหล่งที่มา	สำนักงานศึกษาธิการจังหวัดปัตตานี
12. รูปแบบการเก็บข้อมูล	XLS
13. หมวดหมู่ข้อมูลตามธรรมชาติของข้อมูลภาครัฐ	ข้อมูลสาธารณะ
14. สัญญาอนุญาตให้ใช้ข้อมูล	Creative Commons Attributions
รายการคำอธิบายข้อมูลส่วนที่เป็นทางเลือก (Optional Metadata)	
15. เงื่อนไขในการเข้าถึงข้อมูล	
16. ปีข้อมูลที่เริ่มต้นจัดทำ	
17. ปีข้อมูลล่าสุดที่เผยแพร่	
18. วันที่กำหนดเผยแพร่ข้อมูล	
19. วันที่ปรับปรุงข้อมูลล่าสุด	
20. การจัดจำแนก	ไม่มี
21. หน่วยวัด	ร้อยละ
22. หน่วยตัวคูณ	หน่วย
23. วิธีการคำนวณ	
24. มาตรฐานการจัดทำข้อมูล	ไม่มี
25. URL	https://www.ptnpeo.go.th/
26. ภาษาที่ใช้	ไทย
27. สถิติทางการ	

รายการคำอธิบายข้อมูลส่วนหลัก (Mandatory Metadata)	
1. ประเภทข้อมูล	ข้อมูลสถิติ
2. ชื่อชุดข้อมูล	สัดส่วนผู้เรียนวิทยาศาสตร์สุขภาพ วิทยาศาสตร์ และเทคโนโลยีสูงขึ้นเมื่อเทียบกับผู้เรียนสังคมศาสตร์
3. องค์การ	มหาวิทยาลัยสงขลานครินทร์
4. ชื่อผู้ติดต่อ	กองยุทธศาสตร์และพัฒนาวิทยาเขตปัตตานี
5. อีเมลผู้ติดต่อ	wirapong.a@psu.ac.th
6. คำสำคัญ	วิทยาศาสตร์สุขภาพ, วิทยาศาสตร์, สังคมศาสตร์
7. รายละเอียด	ผู้เรียนวิทยาศาสตร์สุขภาพ วิทยาศาสตร์ และเทคโนโลยีสูงขึ้นเมื่อเทียบกับผู้เรียนสังคมศาสตร์
8. วัตถุประสงค์	
9.1 หน่วยความถี่ของการปรับปรุงข้อมูล	ปี
9.2 ค่าความถี่ของการปรับปรุงข้อมูล	1
10. ขอบเขตเชิงภูมิศาสตร์หรือเชิงพื้นที่	จังหวัด
11. แหล่งที่มา	มหาวิทยาลัยสงขลานครินทร์
12. รูปแบบการเก็บข้อมูล	XLS
13. หมวดหมู่ข้อมูลตามธรรมาภิบาลข้อมูลภาครัฐ	ข้อมูลสาธารณะ
14. สัญญาอนุญาตให้ใช้ข้อมูล	Creative Commons Attributions
รายการคำอธิบายข้อมูลส่วนที่เป็นทางเลือก (Optional Metadata)	
15. เงื่อนไขในการเข้าถึงข้อมูล	
16. ปีข้อมูลที่เริ่มต้นจัดทำ	
17. ปีข้อมูลล่าสุดที่เผยแพร่	
18. วันที่กำหนดเผยแพร่ข้อมูล	
19. วันที่ปรับปรุงข้อมูลล่าสุด	
20. การจัดจำแนก	ไม่มี
21. หน่วยวัด	ร้อยละ
22. หน่วยตัวคูณ	หน่วย
23. วิธีการคำนวณ	
24. มาตรฐานการจัดทำข้อมูล	ไม่มี
25. URL	http://planning.pn.psu.ac.th/newweb/index.php
26. ภาษาที่ใช้	ไทย
27. สถิติทางการ	

รายการคำอธิบายข้อมูลส่วนหลัก (Mandatory Metadata)	
1. ประเภทข้อมูล	ข้อมูลสถิติ
2. ชื่อชุดข้อมูล	จำนวนหน่วยบริการสามารถเชื่อมโยงแลกเปลี่ยนฐานข้อมูลสุขภาพได้
3. องค์กร	สำนักงานสาธารณสุขจังหวัดปัตตานี
4. ชื่อผู้ติดต่อ	กลุ่มงานพัฒนายุทธศาสตร์
5. อีเมลผู้ติดต่อ	pattani.0194000@Gmail.com
6. คำสำคัญ	หน่วยบริการ,เชื่อมโยง,ฐานข้อมูลสุขภาพ
7. รายละเอียด	หน่วยบริการสามารถเชื่อมโยงแลกเปลี่ยนฐานข้อมูลสุขภาพได้
8. วัตถุประสงค์	พันธกิจของหน่วยงาน
9.1 หน่วยความถี่ของการปรับปรุงข้อมูล	ปี
9.2 ค่าความถี่ของการปรับปรุงข้อมูล	1
10. ขอบเขตเชิงภูมิศาสตร์หรือเชิงพื้นที่	จังหวัด
11. แหล่งที่มา	สำนักงานสาธารณสุขจังหวัดปัตตานี
12. รูปแบบการเก็บข้อมูล	XLS
13. หมวดหมู่ข้อมูลตามธรรมาภิบาลข้อมูลภาครัฐ	ข้อมูลสาธารณะ
14. สัญญาอนุญาตให้ใช้ข้อมูล	Creative Commons Attributions
รายการคำอธิบายข้อมูลส่วนที่เป็นทางเลือก (Optional Metadata)	
15. เงื่อนไขในการเข้าถึงข้อมูล	
16. ปีข้อมูลที่เริ่มต้นจัดทำ	
17. ปีข้อมูลล่าสุดที่เผยแพร่	
18. วันที่กำหนดเผยแพร่ข้อมูล	
19. วันที่ปรับปรุงข้อมูลล่าสุด	
20. การจัดจำแนก	ไม่มี
21. หน่วยวัด	แห่ง
22. หน่วยตัวคูณ	หน่วย
23. วิธีการคำนวณ	
24. มาตรฐานการจัดทำข้อมูล	ไม่มี
25. URL	https://ptn.moph.go.th/ptn/
26. ภาษาที่ใช้	ไทย
27. สถิติทางการ	

รายการคำอธิบายข้อมูลส่วนหลัก (Mandatory Metadata)	
1. ประเภทข้อมูล	ข้อมูลสถิติ
2. ชื่อชุดข้อมูล	จำนวนสถานศึกษาทุกแห่งมีอินเทอร์เน็ตความเร็วสูงและมีคุณภาพ
3. องค์กร	สำนักงานศึกษาธิการจังหวัดปัตตานี
4. ชื่อผู้ติดต่อ	กลุ่มนโยบายและแผน
5. อีเมลผู้ติดต่อ	eduptn2560@gmail.com
6. คำสำคัญ	อินเทอร์เน็ตความเร็วสูง
7. รายละเอียด	สถานศึกษาทุกแห่งมีอินเทอร์เน็ตความเร็วสูงและมีคุณภาพ
8. วัตถุประสงค์	พันธกิจของหน่วยงาน
9.1 หน่วยความถี่ของการปรับปรุงข้อมูล	ปี
9.2 ค่าความถี่ของการปรับปรุงข้อมูล	1
10. ขอบเขตเชิงภูมิศาสตร์หรือเชิงพื้นที่	จังหวัด
11. แหล่งที่มา	สำนักงานศึกษาธิการจังหวัดปัตตานี
12. รูปแบบการเก็บข้อมูล	XLS
13. หมวดหมู่ข้อมูลตามธรรมาภิบาลข้อมูลภาครัฐ	ข้อมูลสาธารณะ
14. สัญญาอนุญาตให้ใช้ข้อมูล	Creative Commons Attributions
รายการคำอธิบายข้อมูลส่วนที่เป็นทางเลือก (Optional Metadata)	
15. เงื่อนไขในการเข้าถึงข้อมูล	
16. ปีข้อมูลที่เริ่มต้นจัดทำ	
17. ปีข้อมูลล่าสุดที่เผยแพร่	
18. วันที่กำหนดเผยแพร่ข้อมูล	
19. วันที่ปรับปรุงข้อมูลล่าสุด	
20. การจัดจำแนก	ไม่มี
21. หน่วยวัด	แห่ง
22. หน่วยตัวคูณ	หน่วย
23. วิธีการคำนวณ	
24. มาตรฐานการจัดทำข้อมูล	ไม่มี
25. URL	https://www.ptnpeo.go.th/
26. ภาษาที่ใช้	ไทย
27. สถิติทางการ	

รายการคำอธิบายข้อมูลส่วนหลัก (Mandatory Metadata)	
1. ประเภทข้อมูล	ข้อมูลสถิติ
2. ชื่อชุดข้อมูล	จำนวนโครงการ/งานวิจัยเพื่อสร้างองค์ความรู้/นวัตกรรมที่นำไปใช้ประโยชน์ในการพัฒนาประเทศ
3. องค์กร	สำนักงานศึกษาธิการจังหวัดปัตตานี
4. ชื่อผู้ติดต่อ	กลุ่มนโยบายและแผน
5. อีเมลผู้ติดต่อ	eduptn2560@gmail.com
6. คำสำคัญ	งานวิจัยเพื่อสร้างองค์ความรู้/นวัตกรรม
7. รายละเอียด	โครงการ/งานวิจัยเพื่อสร้างองค์ความรู้/นวัตกรรมที่นำไปใช้ประโยชน์ในการพัฒนาประเทศ
8. วัตถุประสงค์	พันธกิจของหน่วยงาน
9.1 หน่วยความถี่ของการปรับปรุงข้อมูล	ปี
9.2 ค่าความถี่ของการปรับปรุงข้อมูล	1
10. ขอบเขตเชิงภูมิศาสตร์หรือเชิงพื้นที่	จังหวัด
11. แหล่งที่มา	สำนักงานศึกษาธิการจังหวัดปัตตานี
12. รูปแบบการเก็บข้อมูล	XLS
13. หมวดหมู่ข้อมูลตามธรรมาภิบาลข้อมูลภาครัฐ	ข้อมูลสาธารณะ
14. สัญญาอนุญาตให้ใช้ข้อมูล	Creative Commons Attributions
รายการคำอธิบายข้อมูลส่วนที่เป็นทางเลือก (Optional Metadata)	
15. เงื่อนไขในการเข้าถึงข้อมูล	
16. ปีข้อมูลที่เริ่มต้นจัดทำ	
17. ปีข้อมูลล่าสุดที่เผยแพร่	
18. วันที่กำหนดเผยแพร่ข้อมูล	
19. วันที่ปรับปรุงข้อมูลล่าสุด	
20. การจัดจำแนก	ไม่มี
21. หน่วยวัด	โครงการ
22. หน่วยตัวคูณ	หน่วย
23. วิธีการคำนวณ	
24. มาตรฐานการจัดทำข้อมูล	ไม่มี
25. URL	https://www.ptnpeo.go.th/
26. ภาษาที่ใช้	ไทย
27. สถิติทางการ	

รายการคำอธิบายข้อมูลส่วนหลัก (Mandatory Metadata)	
1. ประเภทข้อมูล	ข้อมูลสถิติ
2. ชื่อชุดข้อมูล	จำนวนสถานที่กำจัดขยะ
3. องค์กร	สำนักงานทรัพยากรธรรมชาติและสิ่งแวดล้อมจังหวัดปัตตานี
4. ชื่อผู้ติดต่อ	ส่วนสิ่งแวดล้อม
5. อีเมลผู้ติดต่อ	evnpattani303@gmail.com
6. คำสำคัญ	จำนวนสถานที่กำจัดขยะ, สถานที่กำจัดขยะ
7. รายละเอียด	สถานที่กำจัดขยะมูลฝอย หมายถึง สถานที่กำจัดขยะมูลฝอย ทั้งแบบถูกหลักวิชาการและแบบไม่ถูกหลักวิชาการ
8. วัตถุประสงค์	พันธกิจของหน่วยงาน
9.1 หน่วยความถี่ของการปรับปรุงข้อมูล	ปี
9.2 ค่าความถี่ของการปรับปรุงข้อมูล	1
10. ขอบเขตเชิงภูมิศาสตร์หรือเชิงพื้นที่	เทศบาล/อบต.
11. แหล่งที่มา	จากการสำรวจ โครงการเมืองสวยใส่ร่มลพิษโครงการประสานความร่วมมือในการกำกับติดตามการดำเนินงานตามแผนบริหารจัดการขยะมูลฝอยและของเสียอันตราย(สำนักงานทรัพยากรธรรมชาติและสิ่งแวดล้อมจังหวัดปัตตานี)
12. รูปแบบการเก็บข้อมูล	XLS,CSV
13. หมวดหมู่ข้อมูลตามธรรมาภิบาลข้อมูลภาครัฐ	ข้อมูลสาธารณะ
14. สัญญาอนุญาตให้ใช้ข้อมูล	Creative Commons Attributions
รายการคำอธิบายข้อมูลส่วนที่เป็นทางเลือก (Optional Metadata)	
15. เงื่อนไขในการเข้าถึงข้อมูล	ไม่มี
16. ปีข้อมูลที่เริ่มต้นจัดทำ	2553
17. ปีข้อมูลล่าสุดที่เผยแพร่	2564
18. วันที่กำหนดเผยแพร่ข้อมูล	ธันวาคมของทุกปี
19. วันที่ปรับปรุงข้อมูลล่าสุด	2565-08-18
20. การจัดจำแนก	ไม่มี
21. หน่วยวัด	แห่ง
22. หน่วยตัวคูณ	หน่วย
23. วิธีการคำนวณ	
24. มาตรฐานการจัดทำข้อมูล	ไม่มี
25. URL	http://www.mnre.go.th/pattani/th/information/more/230/page/2
26. ภาษาที่ใช้	ไทย
27. สถิติทางการ	

รายการคำอธิบายข้อมูลส่วนหลัก (Mandatory Metadata)	
1. ประเภทข้อมูล	ข้อมูลสถิติ
2. ชื่อชุดข้อมูล	จำนวนร้านรับซื้อของเก่า
3. องค์กร	ที่ทำการปกครองจังหวัดปัตตานี
4. ชื่อผู้ติดต่อ	กลุ่มงานปกครอง
5. อีเมลผู้ติดต่อ	pattanidopa@gmail.com
6. คำสำคัญ	จำนวนร้านรับซื้อของเก่า,ร้านรับซื้อ,ของเก่า
7. รายละเอียด	จำนวนร้านรับซื้อของเก่าจำแนกเป็นรายตำบล
8. วัตถุประสงค์	เพื่อรายงานจำนวนข้อมูลของจำนวนร้านรับซื้อของเก่าภายในจังหวัด
9.1 หน่วยความถี่ของการปรับปรุงข้อมูล	ปี
9.2 ค่าความถี่ของการปรับปรุงข้อมูล	1
10. ขอบเขตเชิงภูมิศาสตร์หรือเชิงพื้นที่	ตำบล
11. แหล่งที่มา	จากการยื่นจดทะเบียนของผู้ประกอบการตามพระราชบัญญัติควบคุมการขายทอดตลาดและ ค้าของเก่า พ.ศ.2474
12. รูปแบบการเก็บข้อมูล	XLS,CSV
13. หมวดหมู่ข้อมูลตามธรรมชาติหรือข้อมูลภาครัฐ	ข้อมูลสาธารณะ
14. สัญญาอนุญาตให้ใช้ข้อมูล	Creative Commons Attributions
รายการคำอธิบายข้อมูลส่วนที่เป็นทางเลือก (Optional Metadata)	
15. เงื่อนไขในการเข้าถึงข้อมูล	ไม่มี
16. ปีข้อมูลที่เริ่มต้นจัดทำ	2553
17. ปีข้อมูลล่าสุดที่เผยแพร่	2564
18. วันที่กำหนดเผยแพร่ข้อมูล	อันวาคมของทุกปี
19. วันที่ปรับปรุงข้อมูลล่าสุด	2565-08-18
20. การจัดจำแนก	ไม่มี
21. หน่วยวัด	แห่ง
22. หน่วยตัวคูณ	หน่วย
23. วิธีการคำนวณ	
24.มาตรฐานการจัดทำข้อมูล	ไม่มี
25. URL	https://drive.google.com/file/d/1CaT6W5BUS7wwkMGqfLUFF4dNYCLc10QX/view?usp=sharing
26. ภาษาที่ใช้	ไทย
27. สถิติทางการ	

รายการคำอธิบายข้อมูลส่วนหลัก (Mandatory Metadata)	
1. ประเภทข้อมูล	ข้อมูลสถิติ
2. ชื่อชุดข้อมูล	จำนวนกิจกรรมการให้ความรู้และความเข้าใจในการจัดการปัญหาขยะ
3. องค์กร	สำนักงานส่งเสริมการปกครองท้องถิ่นจังหวัดปัตตานี
4. ชื่อผู้ติดต่อ	กลุ่มงานส่งเสริมและพัฒนาท้องถิ่น
5. อีเมลผู้ติดต่อ	pattanilocal2@gmail.com
6. คำสำคัญ	จำนวนกิจกรรมการให้ความรู้และความเข้าใจในการจัดการปัญหาขยะ, กิจกรรม, ความรู้ความเข้าใจ, การจัดการ, ปัญหาขยะ
7. รายละเอียด	กิจกรรม ได้แก่ การประชุม การสัมมนา การอบรม การเสวนา การประกาศ เป็นต้น
8. วัตถุประสงค์	พันธกิจหน่วยงาน
9.1 หน่วยความถี่ของการปรับปรุงข้อมูล	ปี
9.2 ค่าความถี่ของการปรับปรุงข้อมูล	1
10. ขอบเขตเชิงภูมิศาสตร์หรือเชิงพื้นที่	เทศบาล/อบต.
11. แหล่งที่มา	จากการเก็บรวบรวมข้อมูล จากเทศบาลและอบต. (สำนักงานส่งเสริมการปกครองท้องถิ่นจังหวัดปัตตานี)
12. รูปแบบการเก็บข้อมูล	XLS, CSV
13. หมวดหมู่ข้อมูลตามธรรมาภิบาลข้อมูลภาครัฐ	ข้อมูลสาธารณะ
14. สัญญาอนุญาตให้ใช้ข้อมูล	Creative Commons Attributions
รายการคำอธิบายข้อมูลส่วนที่เป็นทางเลือก (Optional Metadata)	
15. เจือปนในการเข้าถึงข้อมูล	ไม่มี
16. ปีข้อมูลที่เริ่มต้นจัดทำ	2562
17. ปีข้อมูลล่าสุดที่เผยแพร่	2564
18. วันที่กำหนดเผยแพร่ข้อมูล	2564
19. วันที่ปรับปรุงข้อมูลล่าสุด	2565-08-18
20. การจัดจำแนก	ไม่มี
21. หน่วยวัด	กิจกรรม
22. หน่วยตัวคูณ	หน่วย
23. วิธีการคำนวณ	
24. มาตรฐานการจัดทำข้อมูล	ไม่มี
25. URL	https://www.pattanilocal.go.th/detail6.php?id=11
26. ภาษาที่ใช้	ไทย
27. สถิติทางการ	

รายการคำอธิบายข้อมูลส่วนหลัก (Mandatory Metadata)	
1. ประเภทข้อมูล	ข้อมูลสถิติ
2. ชื่อชุดข้อมูล	จำนวนเครือข่ายชุมชนเพื่อสร้างความร่วมมือในการบริหารจัดการขยะ
3. องค์กร	สำนักงานส่งเสริมการปกครองท้องถิ่นจังหวัดปัตตานี
4. ชื่อผู้ติดต่อ	กลุ่มงานส่งเสริมและพัฒนาท้องถิ่น
5. อีเมลผู้ติดต่อ	pattanilocal2@gmail.com
6. คำสำคัญ	จำนวนเครือข่ายชุมชนเพื่อสร้างความร่วมมือในการบริหารจัดการขยะ,เครือข่าย,ชุมชน,บริหารจัดการขยะ
7. รายละเอียด	-หน่วยงานด้านการปกครองใช้คำว่า "ชุมชน" แทนคำว่า "บ้าน" หรือ "หมู่บ้าน" -เครือข่ายชุมชน หมายถึง กลุ่มชุมชนที่มีความสัมพันธ์แบบเครือข่ายที่แสดงออกทางกิจกรรมที่ร่วมกันกันอย่างสม่ำเสมอ หรือเป็นครั้งคราว
8. วัตถุประสงค์	พันธกิจหน่วยงาน
9.1 หน่วยความถี่ของการปรับปรุงข้อมูล	ปี
9.2 ค่าความถี่ของการปรับปรุงข้อมูล	1
10. ขอบเขตเชิงภูมิศาสตร์หรือเชิงพื้นที่	เทศบาล/อบต.
11. แหล่งที่มา	จากการเก็บรวบรวมข้อมูล จากเทศบาลและอบต. (สำนักงานส่งเสริมการปกครองท้องถิ่นจังหวัดปัตตานี)
12. รูปแบบการเก็บข้อมูล	XLS,CSV
13. หมวดหมู่ข้อมูลตามธรรมาภิบาลข้อมูลภาครัฐ	ข้อมูลสาธารณะ
14. สัญญาอนุญาตให้ใช้ข้อมูล	Creative Commons Attributions
รายการคำอธิบายข้อมูลส่วนที่เป็นทางเลือก (Optional Metadata)	
15. เงื่อนไขในการเข้าถึงข้อมูล	ไม่มี
16. ปีข้อมูลที่เริ่มต้นจัดทำ	2562
17. ปีข้อมูลล่าสุดที่เผยแพร่	2564
18. วันที่กำหนดเผยแพร่ข้อมูล	2564
19. วันที่ปรับปรุงข้อมูลล่าสุด	2565-08-18
20. การจัดจำแนก	ไม่มี
21. หน่วยวัด	กลุ่ม
22. หน่วยตัวคูณ	หน่วย
23. วิธีการคำนวณ	
24. มาตรฐานการจัดทำข้อมูล	ไม่มี
25. URL	https://www.pattanilocal.go.th/detail6.php?id=12
26. ภาษาที่ใช้	ไทย
27. สถิติทางการ	

รายการคำอธิบายข้อมูลส่วนหลัก (Mandatory Metadata)	
1. ประเภทข้อมูล	ข้อมูลสถิติ
2. ชื่อชุดข้อมูล	แผนงาน/โครงการบริหารจัดการขยะและของเสียอันตรายของจังหวัด
3. องค์กร	สำนักงานส่งเสริมการปกครองท้องถิ่นจังหวัดปัตตานี
4. ชื่อผู้ติดต่อ	กลุ่มงานส่งเสริมและพัฒนาท้องถิ่น
5. อีเมลผู้ติดต่อ	pattanilocal2@gmail.com
6. คำสำคัญ	จำนวนแผนการบูรณาการการบริหารจัดการขยะร่วมกันกับพื้นที่ใกล้เคียงแผน,บูรณาการ,บริหารจัดการ,จัดการขยะร่วมกัน,พื้นที่□
7. รายละเอียด	บูรณาการ หมายถึง การเชื่อมหรือประสานกับสิ่งอื่นหรือหน่วยงานอื่น
8. วัตถุประสงค์	พันธกิจหน่วยงาน
9.1 หน่วยความถี่ของการปรับปรุงข้อมูล	ปี
9.2 ค่าความถี่ของการปรับปรุงข้อมูล	1
10. ขอบเขตเชิงภูมิศาสตร์หรือเชิงพื้นที่	เทศบาล/อบต.
11. แหล่งที่มา	จากการเก็บรวบรวมข้อมูล จากเทศบาลและอบต. (สำนักงานส่งเสริมการปกครองท้องถิ่นจังหวัดปัตตานี)
12. รูปแบบการเก็บข้อมูล	XLS,CSV
13. หมวดหมู่ข้อมูลตามธรรมาภิบาลข้อมูลภาครัฐ	ข้อมูลสาธารณะ
14. สัญญาอนุญาตให้ใช้ข้อมูล	Creative Commons Attributions
รายการคำอธิบายข้อมูลส่วนที่เป็นทางเลือก (Optional Metadata)	
15. เจือปนในการเข้าถึงข้อมูล	ไม่มี
16. ปีข้อมูลที่เริ่มต้นจัดทำ	2562
17. ปีข้อมูลล่าสุดที่เผยแพร่	2564
18. วันที่กำหนดเผยแพร่ข้อมูล	2564
19. วันที่ปรับปรุงข้อมูลล่าสุด	2565-08-18
20. การจัดจำแนก	ไม่มี
21. หน่วยวัด	กลุ่ม
22. หน่วยตัวคูณ	หน่วย
23. วิธีการคำนวณ	
24. มาตรฐานการจัดทำข้อมูล	ไม่มี
25. URL	https://www.pattanilocal.go.th/detail6.php?id=13
26. ภาษาที่ใช้	ไทย
27. สถิติทางการ	

รายการคำอธิบายข้อมูลส่วนหลัก (Mandatory Metadata)	
1. ประเภทข้อมูล	ข้อมูลสถิติ
2. ชื่อชุดข้อมูล	จำนวนสินค้าหรือผลิตภัณฑ์ที่ได้รับการพัฒนาสร้างแบรนด์เป็นสินค้าอัตลักษณ์เฉพาะถิ่นของชุมชน
3. องค์การ	มหาวิทยาลัยสงขลานครินทร์
4. ชื่อผู้ติดต่อ	ศูนย์ประสานงานการวิจัยแก้ไขปัญหาความยากจนแบบบูรณาการจังหวัดปัตตานี
5. อีเมลผู้ติดต่อ	wirapong.a@psu.ac.th
6. คำสำคัญ	แบรนด์, อัตลักษณ์
7. รายละเอียด	
8. วัตถุประสงค์	
9.1 หน่วยความถี่ของการปรับปรุงข้อมูล	ปี
9.2 ค่าความถี่ของการปรับปรุงข้อมูล	1
10. ขอบเขตเชิงภูมิศาสตร์หรือเชิงพื้นที่	จังหวัด
11. แหล่งที่มา	มหาวิทยาลัยสงขลานครินทร์
12. รูปแบบการเก็บข้อมูล	XLS
13. หมวดหมู่ข้อมูลตามธรรมชาติของข้อมูลภาครัฐ	ข้อมูลสาธารณะ
14. สัญญาอนุญาตให้ใช้ข้อมูล	Creative Commons Attributions
รายการคำอธิบายข้อมูลส่วนที่เป็นทางเลือก (Optional Metadata)	
15. เงื่อนไขในการเข้าถึงข้อมูล	
16. ปีข้อมูลที่เริ่มต้นจัดทำ	
17. ปีข้อมูลล่าสุดที่เผยแพร่	
18. วันที่กำหนดเผยแพร่ข้อมูล	
19. วันที่ปรับปรุงข้อมูลล่าสุด	
20. การจัดจำแนก	ไม่มี
21. หน่วยวัด	ผลิตภัณฑ์
22. หน่วยตัวคูณ	หน่วย
23. วิธีการคำนวณ	
24. มาตรฐานการจัดทำข้อมูล	ไม่มี
25. URL	
26. ภาษาที่ใช้	ไทย
27. สถิติทางการ	

รายการคำอธิบายข้อมูลส่วนหลัก (Mandatory Metadata)	
1. ประเภทข้อมูล	ข้อมูลสถิติ
2. ชื่อชุดข้อมูล	อัตราการเปลี่ยนแปลงรายได้เฉลี่ยของครัวเรือนที่อยู่ใต้เส้นความยากจนลดลง
3. องค์กร	มหาวิทยาลัยสงขลานครินทร์
4. ชื่อผู้ติดต่อ	ศูนย์ประสานงานการวิจัยแก้ไขปัญหาความยากจนแบบบูรณาการจังหวัดปัตตานี
5. อีเมลผู้ติดต่อ	wirapong.a@psu.ac.th
6. คำสำคัญ	เส้นความยากจน
7. รายละเอียด	
8. วัตถุประสงค์	
9.1 หน่วยความถี่ของการปรับปรุงข้อมูล	ปี
9.2 ค่าความถี่ของการปรับปรุงข้อมูล	1
10. ขอบเขตเชิงภูมิศาสตร์หรือเชิงพื้นที่	จังหวัด
11. แหล่งที่มา	มหาวิทยาลัยสงขลานครินทร์
12. รูปแบบการเก็บข้อมูล	XLS
13. หมวดหมู่ข้อมูลตามธรรมาภิบาลข้อมูลภาครัฐ	ข้อมูลสาธารณะ
14. สัญญาอนุญาตให้ใช้ข้อมูล	Creative Commons Attributions
รายการคำอธิบายข้อมูลส่วนที่เป็นทางเลือก (Optional Metadata)	
15. เงื่อนไขในการเข้าถึงข้อมูล	
16. ปีข้อมูลที่เริ่มต้นจัดทำ	
17. ปีข้อมูลล่าสุดที่เผยแพร่	
18. วันที่กำหนดเผยแพร่ข้อมูล	
19. วันที่ปรับปรุงข้อมูลล่าสุด	
20. การจัดจำแนก	ไม่มี
21. หน่วยวัด	ร้อยละ
22. หน่วยตัวคูณ	หน่วย
23. วิธีการคำนวณ	
24. มาตรฐานการจัดทำข้อมูล	ไม่มี
25. URL	
26. ภาษาที่ใช้	ไทย
27. สถิติทางการ	

รายการคำอธิบายข้อมูลส่วนหลัก (Mandatory Metadata)	
1. ประเภทข้อมูล	ข้อมูลสถิติ
2. ชื่อชุดข้อมูล	อัตราการเปลี่ยนแปลงรายได้เฉลี่ยของครัวเรือนในจังหวัด (ร้อยละ) เพื่อขึ้น
3. องค์กร	มหาวิทยาลัยสงขลานครินทร์
4. ชื่อผู้ติดต่อ	ศูนย์ประสานงานการวิจัยแก้ไขปัญหาความยากจนแบบบูรณาการจังหวัดปัตตานี
5. อีเมลผู้ติดต่อ	wirapong.a@psu.ac.th
6. คำสำคัญ	การเปลี่ยนแปลง, รายได้เฉลี่ย
7. รายละเอียด	
8. วัตถุประสงค์	
9.1 หน่วยความถี่ของการปรับปรุงข้อมูล	ปี
9.2 ค่าความถี่ของการปรับปรุงข้อมูล	1
10. ขอบเขตเชิงภูมิศาสตร์หรือเชิงพื้นที่	จังหวัด
11. แหล่งที่มา	มหาวิทยาลัยสงขลานครินทร์
12. รูปแบบการเก็บข้อมูล	XLS
13. หมวดหมู่ข้อมูลตามธรรมาภิบาลข้อมูลภาครัฐ	ข้อมูลสาธารณะ
14. สัญญาอนุญาตให้ใช้ข้อมูล	Creative Commons Attributions
รายการคำอธิบายข้อมูลส่วนที่เป็นทางเลือก (Optional Metadata)	
15. เงื่อนไขในการเข้าถึงข้อมูล	
16. ปีข้อมูลที่เริ่มต้นจัดทำ	
17. ปีข้อมูลล่าสุดที่เผยแพร่	
18. วันที่กำหนดเผยแพร่ข้อมูล	
19. วันที่ปรับปรุงข้อมูลล่าสุด	
20. การจัดจำแนก	ไม่มี
21. หน่วยวัด	ร้อยละ
22. หน่วยตัวคูณ	หน่วย
23. วิธีการคำนวณ	
24. มาตรฐานการจัดทำข้อมูล	ไม่มี
25. URL	
26. ภาษาที่ใช้	ไทย
27. สถิติทางการ	

รายการคำอธิบายข้อมูลส่วนหลัก (Mandatory Metadata)	
1. ประเภทข้อมูล	ข้อมูลสถิติ
2. ชื่อชุดข้อมูล	เด็กอายุ 0-5 ปี ที่มีภาวะทุพโภชนาการลดลง
3. องค์กร	มหาวิทยาลัยสงขลานครินทร์
4. ชื่อผู้ติดต่อ	ศูนย์ประสานงานการวิจัยแก้ไขปัญหาความยากจนแบบบูรณาการจังหวัดปัตตานี
5. อีเมลผู้ติดต่อ	wirapong.a@psu.ac.th
6. คำสำคัญ	ภาวะทุพโภชนาการ
7. รายละเอียด	
8. วัตถุประสงค์	
9.1 หน่วยความถี่ของการปรับปรุงข้อมูล	ปี
9.2 ค่าความถี่ของการปรับปรุงข้อมูล	1
10. ขอบเขตเชิงภูมิศาสตร์หรือเชิงพื้นที่	จังหวัด
11. แหล่งที่มา	มหาวิทยาลัยสงขลานครินทร์
12. รูปแบบการเก็บข้อมูล	XLS
13. หมวดหมู่ข้อมูลตามธรรมาภิบาลข้อมูลภาครัฐ	ข้อมูลสาธารณะ
14. สัญญาอนุญาตให้ใช้ข้อมูล	Creative Commons Attributions
รายการคำอธิบายข้อมูลส่วนที่เป็นทางเลือก (Optional Metadata)	
15. เงื่อนไขในการเข้าถึงข้อมูล	
16. ปีข้อมูลที่เริ่มต้นจัดทำ	
17. ปีข้อมูลล่าสุดที่เผยแพร่	
18. วันที่กำหนดเผยแพร่ข้อมูล	
19. วันที่ปรับปรุงข้อมูลล่าสุด	
20. การจัดจำแนก	ไม่มี
21. หน่วยวัด	ร้อยละ
22. หน่วยตัวคูณ	หน่วย
23. วิธีการคำนวณ	
24. มาตรฐานการจัดทำข้อมูล	ไม่มี
25. URL	
26. ภาษาที่ใช้	ไทย
27. สถิติทางการ	

รายการคำอธิบายข้อมูลส่วนหลัก (Mandatory Metadata)	
1. ประเภทข้อมูล	ข้อมูลสถิติ
2. ชื่อชุดข้อมูล	อัตราการมีงานทำของนักศึกษาระดับอุดมศึกษาและบัณฑิตเพิ่มขึ้น
3. องค์กร	มหาวิทยาลัยสงขลานครินทร์
4. ชื่อผู้ติดต่อ	กองยุทธศาสตร์และพัฒนามหาวิทยาลัยปัตตานี
5. อีเมลผู้ติดต่อ	wirapong.a@psu.ac.th
6. คำสำคัญ	บัณฑิต
7. รายละเอียด	
8. วัตถุประสงค์	
9.1 หน่วยความถี่ของการปรับปรุงข้อมูล	ปี
9.2 ค่าความถี่ของการปรับปรุงข้อมูล	1
10. ขอบเขตเชิงภูมิศาสตร์หรือเชิงพื้นที่	จังหวัด
11. แหล่งที่มา	มหาวิทยาลัยสงขลานครินทร์
12. รูปแบบการเก็บข้อมูล	XLS
13. หมวดหมู่ข้อมูลตามธรรมาภิบาลข้อมูลภาครัฐ	ข้อมูลสาธารณะ
14. สัญญาอนุญาตให้ใช้ข้อมูล	Creative Commons Attributions
รายการคำอธิบายข้อมูลส่วนที่เป็นทางเลือก (Optional Metadata)	
15. เงื่อนไขในการเข้าถึงข้อมูล	
16. ปีข้อมูลที่เริ่มต้นจัดทำ	
17. ปีข้อมูลล่าสุดที่เผยแพร่	
18. วันที่กำหนดเผยแพร่ข้อมูล	
19. วันที่ปรับปรุงข้อมูลล่าสุด	
20. การจัดจำแนก	ไม่มี
21. หน่วยวัด	ร้อยละ
22. หน่วยตัวคูณ	หน่วย
23. วิธีการคำนวณ	
24. มาตรฐานการจัดทำข้อมูล	ไม่มี
25. URL	http://planning.pn.psu.ac.th/newweb/index.php
26. ภาษาที่ใช้	ไทย
27. สถิติทางการ	

