



แผนพัฒนาสถิติระดับจังหวัดพังงา พ.ศ. 2566 - 2570



คณะกรรมการสถิติระดับจังหวัด จังหวัดพังงา



สถิติทางการ
Official Statistics



สำนักงานสถิติแห่งชาติ

คำนำ

การพัฒนาประเทศ ทั้งในระดับประเทศ ระดับภารกิจ และระดับพื้นที่ต่างให้ความสำคัญกับการใช้ “สถิติที่มีคุณภาพ” ที่เสมือนเป็นวัตถุดิบหรือต้นน้ำที่เป็นข้อเท็จจริงและองค์ความรู้ของห่วงโซ่คุณค่า (Supply Chain) เพื่อใช้ในการกำหนดนโยบาย เป้าหมายการพัฒนา แผนการดำเนินงาน แผนงบประมาณ และแผนจัดสรรทรัพยากร และติดตามประเมินผลความก้าวหน้าในการดำเนินการพัฒนาในมิติต่าง ๆ ในทุกระดับ เพื่อให้รัฐสามารถกำหนดทิศทาง นโยบาย และตัดสินใจเพื่อพัฒนาคุณภาพชีวิตของประชาชนในประเทศ ตรงตามความต้องการโดยใช้ข้อมูลสถิติที่เป็นหลักฐานหรือข้อมูลทางวิทยาศาสตร์มาเป็นตัวนำในการตัดสินใจ ดำเนินนโยบายด้านต่าง ๆ แต่ในการดำเนินงานเพื่อการบูรณาการแผนการทำงานร่วมกันของหน่วยงานระดับ พื้นที่นั้นพบว่า ข้อมูลเพื่อการตัดสินใจในระดับพื้นที่แตกต่างจากราชการส่วนกลาง โดยข้อมูลสถิติระดับพื้นที่ ควรเป็นข้อมูลสถิติที่สะท้อนการดำเนินการของพื้นที่ตามนโยบายของรัฐบาล (Agenda Base) และการ แก้ไขปัญหาเชิงพื้นที่ (Area Base) ซึ่งมีความจำเป็นต้องเป็นข้อมูลเชิงลึกและเป็นระบบ โดยต้องกำหนด ประเด็นปัญหา (Paint Point) ที่เป็นนโยบายระดับจังหวัด ที่มีความซับซ้อน และมีความต้องการข้อมูลเพื่อการตัดสินใจเฉพาะ

เพื่อให้ตอบโจทย์การดำเนินนโยบายของรัฐให้มีข้อมูลสถิติที่มีคุณภาพ สำนักงานสถิติจังหวัดในฐานะ เป็นหน่วยราชการบริหารส่วนภูมิภาค ที่มีหน้าที่บริหารจัดการข้อมูลสถิติและสารสนเทศสถิติที่สำคัญและ จำเป็นเพื่อสนับสนุนการพัฒนาในระดับพื้นที่ รวมทั้งยังเป็นเลขานุการคณะกรรมการสถิติระดับจังหวัด ซึ่งเป็น กลไกในการขับเคลื่อนให้จังหวัดมีข้อมูลสถิติที่มีคุณภาพตรงตามความต้องการของพื้นที่อย่างแท้จริง และสามารถบูรณาการข้อมูลสถิติดังกล่าวเพื่อตอบโจทย์การพัฒนาในทุกระดับ รวมทั้งเป็นการดำเนินการตาม พระราชบัญญัติสถิติ พ.ศ. 2550 มาตรา 6 (1) กำหนดให้สำนักงานสถิติแห่งชาติมีหน้าที่ ในการจัดทำแผน แม่บทเกี่ยวกับการดำเนินงานทางสถิติของรัฐ เสนอคณะรัฐมนตรีให้ความเห็นชอบ เพื่อให้การดำเนินงานด้าน สถิติของประเทศมีความเป็นเอกภาพ ข้อมูลสถิติมีมาตรฐาน ลดความซ้ำซ้อนของการจัดทำสถิติ นำไปสู่การ แลกเปลี่ยนข้อมูลระหว่างหน่วยงานภาครัฐและใช้ข้อมูลสถิติและสารสนเทศร่วมกัน และมาตรา 6 (7) กำหนดให้สำนักงานสถิติแห่งชาติบูรณาการข้อมูล จากหน่วยงานภาครัฐอื่น ๆ เพื่อจัดทำฐานข้อมูลสถิติและ สารสนเทศของประเทศ

ดังนั้น การจัดทำแผนพัฒนาสถิติระดับจังหวัดพังงา พ.ศ. 2566 – 2570 ฉบับนี้ มีวัตถุประสงค์หลัก เพื่อให้ได้รายการข้อมูลสถิติที่ใช้ในการจัดทำตัวชี้วัดในการตอบโจทย์ประเด็นปัญหา (Pain Point) ในการ พัฒนาจังหวัด รวมทั้งมีแนวทางในการพัฒนาการจัดเก็บ รวบรวม ข้อมูลสถิติที่สำคัญ จำเป็น สอดคล้องกับ ยุทธศาสตร์ชาติ 20 ปี (พ.ศ. 2561 – 2580) แผนแม่บทภายใต้ยุทธศาสตร์ชาติ 23 ด้าน แผนการปฏิรูป ประเทศ 13 ด้าน เป้าหมายการพัฒนาที่ยั่งยืน (Sustainable Development Goal: SDGs) (ร่าง) แผนพัฒนา เศรษฐกิจและสังคมแห่งชาติ ฉบับที่ 13 (พ.ศ. 2566 – 2570) แผนพัฒนาต่าง ๆ และแผนพัฒนาจังหวัด พ.ศ. 2566 – 2570 ซึ่งได้มีการดำเนินการตามมติคณะกรรมการบูรณาการนโยบายภาค (ก.บ.ภ.) ครั้งที่ 2/2564 เมื่อวันที่ 14 กรกฎาคม 2564 โดยแผนพัฒนาสถิติระดับจังหวัดพังงานฉบับนี้ จะใช้ในการติดตามผลการพัฒนา สถิติและมีการทบทวนรายการสถิติที่อยู่ในแผนอย่างต่อเนื่อง เพื่อให้มั่นใจได้ว่าจังหวัดพังงาจะมีข้อมูลสถิติที่ ทันสมัยตามนโยบายการพัฒนาจังหวัด

สารบัญ

บทที่ 1 บทนำ	
บทที่ 1	1
บทนำ	1
1.1 หลักการและเหตุผล	1
1.2 วัตถุประสงค์การจัดทำแผนพัฒนาสถิติระดับจังหวัด	3
1.3 แนวทางการจัดทำแผนพัฒนาสถิติระดับจังหวัด	4
1.4 คำอธิบายศัพท์	5
บทที่ 2	7
นโยบายและยุทธศาสตร์ที่เกี่ยวข้องกับการพัฒนาในระดับจังหวัด	7
2.1 การศึกษานโยบายและยุทธศาสตร์ที่เกี่ยวข้องกับการพัฒนาในระดับจังหวัด	8
2.2 การวิเคราะห์ประเด็นการพัฒนาจังหวัดภายใต้แผนพัฒนาจังหวัดที่เป็นปัจจุบัน ที่สอดคล้องกับ นโยบายและยุทธศาสตร์ต่าง ๆ ที่เกี่ยวข้องกับการพัฒนาในระดับจังหวัด	16
2.3 การวิเคราะห์สถานการณ์ แนวโน้ม การพัฒนาในระดับจังหวัด	27
บทที่ 3	37
รายการข้อมูลสถิติทางการที่เกี่ยวข้องกับการพัฒนาในระดับจังหวัด	37
3.1 ประเด็นการพัฒนาที่ 1: ส่งเสริมคุณภาพการท่องเที่ยวเชิงนิเวศครบวงจร	37
3.2 ประเด็นการพัฒนาที่ 2: ส่งเสริมและพัฒนากิจกรรมเพื่อสร้างมูลค่าควบคู่การบริโภค และการ ผลิตอย่างยั่งยืน	44
3.3 ประเด็นการพัฒนาที่ 3 : สงวนรักษา อนุรักษ์ ปันฟู ทรัพยากรธรรมชาติและสิ่งแวดล้อม ให้มี ประสิทธิภาพอย่างสมดุลยั่งยืน	52
3.4 ประเด็นการพัฒนาที่ 4 : ยกระดับคุณภาพชีวิตที่ดี ความมั่นคงปลอดภัย เพื่อสร้างสังคม ให้มั่นคง และน่าอยู่.....	589
บทที่ 4	65
สถานการณ์สถิติทางการ.....	65
บทที่ 5	69
ข้อเสนอแนะการพัฒนาการรวบรวมข้อมูลและแผนปฏิบัติการพัฒนาสถิติทางการ	69
5.1 ข้อเสนอแนะการพัฒนาการรวบรวมข้อมูล.....	69
5.2 แผนปฏิบัติการพัฒนาการจัดเก็บข้อมูลสถิติทางการ.....	70
ภาคผนวก	71
การวิเคราะห์ประเด็นการพัฒนาจังหวัด ภายใต้แผนพัฒนาจังหวัดที่เป็นปัจจุบันที่สอดคล้องกับ นโยบายและยุทธศาสตร์ต่าง ๆ ที่เกี่ยวข้องกับการพัฒนาในระดับจังหวัด	73

สารบัญภาพ

ภาพ 1	แนวคิดการพัฒนาสถิติทางการ	3
ภาพ 2	กรอบแนวคิดการวิเคราะห์นโยบายและยุทธศาสตร์ที่เกี่ยวข้องกับการพัฒนาในระดับจังหวัด	7
ภาพ 3	ยุทธศาสตร์ชาติ 6 ด้านและการแปลงยุทธศาสตร์สู่การปฏิบัติ	8
ภาพ 4	17 เป้าหมายการพัฒนาที่ยั่งยืน	12
ภาพ 5	การจัดกลุ่ม SDGs ตามปัจจัยที่เชื่อมโยงกันใน 5 มิติ (5P)	13
ภาพ 6	การเชื่อมโยงยุทธศาสตร์ระดับประเทศสู่แผนพัฒนาจังหวัดพังงา (พ.ศ. 2566 - 2570)	26
ภาพ 7	ดัชนีการพัฒนาภาพรวมของจังหวัดพังงาเทียบกับค่ากลางประเทศ	30
ภาพ 8	ดัชนีด้านการพัฒนาคน (People) ของจังหวัดพังงาเทียบกับค่ากลางประเทศ	31
ภาพ 9	ดัชนีการพัฒนาด้านเศรษฐกิจและความมั่งคั่ง (Prosperity) ของจังหวัดพังงาเทียบกับค่ากลางประเทศ	32
ภาพ 10	ดัชนีการพัฒนาด้านสิ่งแวดล้อม (Planet) ของจังหวัดพังงาเทียบกับค่ากลางประเทศ	33
ภาพ 11	ดัชนีการพัฒนาด้านสันติภาพและยุติธรรม (Peace) ของจังหวัดพังงาเทียบกับค่ากลางประเทศ	34
ภาพ 12	ดัชนีการพัฒนาด้านความเป็นหุ้นส่วนพัฒนา (Partnership) ของจังหวัดพังงาเทียบกับค่ากลางประเทศ	35
ภาพ 13	ห่วงโซ่คุณค่า (Value Chain) “การท่องเที่ยว”	39
ภาพ 14	ห่วงโซ่คุณค่า (Value Chain) “การท่องเที่ยวของจังหวัดพังงา”	40
ภาพ 15	ห่วงโซ่คุณค่า (Value Chain) “การเกษตร”	46
ภาพ 16	ห่วงโซ่คุณค่า (Value Chain) “การผลิต การแปรรูปสินค้าเกษตรที่มีคุณภาพของจังหวัดพังงา”	47
ภาพ 17	ห่วงโซ่คุณค่า (Value Chain) “ทรัพยากรธรรมชาติและสิ่งแวดล้อม”	54
ภาพ 18	ห่วงโซ่คุณค่า (Value Chain) “ฟื้นฟูทรัพยากรป่าไม้”	55
ภาพ 19	ห่วงโซ่คุณค่า (Value Chain) “ศักยภาพตลอดช่วงชีวิต”	61
ภาพ 20	ห่วงโซ่คุณค่า (Value Chain) “สังคมมั่นคงน่าอยู่”	62
ภาพ 21	กราฟแสดงสถานะบัญชีสถิติทางการ จังหวัดพังงา	65
ภาพ 22	กราฟแสดงสถานะบัญชีสถิติทางการ “ประเด็นการพัฒนาที่ 1”	65
ภาพ 23	กราฟแสดงสถานะบัญชีสถิติทางการ “ประเด็นการพัฒนาที่ 2”	66
ภาพ 24	กราฟแสดงสถานะบัญชีสถิติทางการ “ประเด็นการพัฒนาที่ 3”	66
ภาพ 25	กราฟแสดงสถานะบัญชีสถิติทางการ “ประเด็นการพัฒนาที่ 4”	67
ภาพ 26	กราฟแสดงสถานะบัญชีสถิติทางการ แยกตามประเด็นการพัฒนาจังหวัดพังงา	69
ภาพ ก1	การวิเคราะห์ประเด็นการพัฒนาจังหวัด ภายใต้แผนพัฒนาจังหวัดที่เป็นปัจจุบันที่สอดคล้องกับนโยบายและยุทธศาสตร์ต่าง ๆ ที่เกี่ยวข้องกับการพัฒนาในระดับจังหวัด	74
ภาพ ก2	ดัชนีรวมการพัฒนาจังหวัด	76
ภาพ ก3	ดัชนีผสม มิติการพัฒนาคน (People)	77
ภาพ ก4	ดัชนีผสม มิติเศรษฐกิจและความมั่งคั่ง (Prosperity)	78

ภาพ ก5	ดัชนีผสม มิติสิ่งแวดล้อม (Planet)	79
ภาพ ก6	ดัชนีผสม มิติสันติภาพและยุติธรรม (Peace)	80
ภาพ ก7	ดัชนีผสม มิติความเป็นหุ้นส่วนการพัฒนา (Partnership)	81
ภาพ ก8	ดัชนีการพัฒนาระดับจังหวัดพังงา	82

สารบัญตาราง

ตาราง 1	ความสอดคล้องระหว่างประเด็นหมุดหมายตาม (ร่าง) แผนพัฒนาเศรษฐกิจและสังคมแห่งชาติ ฉบับที่ 13 และประเด็นการพัฒนาจังหวัดของแผนพัฒนาจังหวัดฯ	17
ตาราง 2	ตัวชี้วัดตาม (ร่าง) แผนพัฒนาเศรษฐกิจและสังคมแห่งชาติ ฉบับที่ 13 และความสอดคล้องระหว่างตัวชี้วัดตามแผนพัฒนาจังหวัดฯ	18
ตาราง 3	การวิเคราะห์ประเด็นการพัฒนาจังหวัดภายใต้แผนพัฒนาจังหวัดที่เป็นปัจจุบันที่สอดคล้องกับยุทธศาสตร์ชาติ (พ.ศ. 2561 – 2580)	19
ตาราง 4	การวิเคราะห์ประเด็นการพัฒนาจังหวัดภายใต้แผนพัฒนาจังหวัดที่เป็นปัจจุบันที่สอดคล้องกับแผนแม่บทภายใต้ยุทธศาสตร์ชาติ	20
ตาราง 5	การวิเคราะห์ประเด็นการพัฒนาจังหวัดภายใต้แผนพัฒนาจังหวัดที่เป็นปัจจุบันที่สอดคล้องกับแผนการปฏิรูปประเทศ 13 ด้าน	21
ตาราง 6	การวิเคราะห์ประเด็นการพัฒนาจังหวัดภายใต้แผนพัฒนาจังหวัดที่เป็นปัจจุบันที่สอดคล้องกับ (ร่าง) แผนพัฒนาเศรษฐกิจและสังคมแห่งชาติ ฉบับที่ 13	22
ตาราง 7	การวิเคราะห์ประเด็นการพัฒนาจังหวัดภายใต้แผนพัฒนาจังหวัดที่เป็นปัจจุบันที่สอดคล้องกับเป้าหมายการพัฒนาที่ยั่งยืน (SDGs)	23
ตาราง 8	การวิเคราะห์ประเด็นการพัฒนาจังหวัดภายใต้แผนพัฒนาจังหวัดที่เป็นปัจจุบันที่สอดคล้องกับ (ร่าง) กรอบแผนพัฒนาภาคใต้	24
ตาราง 9	การวิเคราะห์ประเด็นการพัฒนาจังหวัดภายใต้แผนพัฒนาจังหวัดที่เป็นปัจจุบันที่สอดคล้องกับ แผนพัฒนากลุ่มจังหวัดภาคใต้ฝั่งอันดามัน (พ.ศ. 2562 – 2565)	24
ตาราง 10	การวิเคราะห์ประเด็นการพัฒนาจังหวัด ภายใต้แผนพัฒนาจังหวัดที่เป็นปัจจุบันที่สอดคล้องกับนโยบายและยุทธศาสตร์ต่าง ๆ ที่เกี่ยวข้องกับแผนพัฒนาจังหวัดพังงา (พ.ศ. 2566 – 2570)	25
ตาราง 11	ผังสถิติทางการ “การท่องเที่ยวของจังหวัดพังงา”	42
ตาราง 12	ผังสถิติทางการ “การผลิต การแปรรูปสินค้าเกษตรที่มีคุณภาพของจังหวัดพังงา”	49
ตาราง 13	ผังสถิติทางการ “พื้นที่ทรัพยากรป่าไม้”	57
ตาราง 14	ผังสถิติทางการ “สังคมมั่นคงน่าอยู่”	64
ตาราง 15	ค่าตัวชี้วัดการพัฒนาระดับจังหวัดพังงา	83

บทนำ

1.1 หลักการและเหตุผล

“สถิติ” เป็นข้อมูลที่เกิดจากการจัดเก็บหรือบันทึกข้อมูลที่อยู่รอบตัวเราให้อยู่ในรูปข้อความหรือตัวเลขและนำมาประมวลผลเพื่อใช้ในการวัด ประเมินค่า หรือใช้สถิติเป็นเกณฑ์มาตรฐานสำหรับเปรียบเทียบการเปลี่ยนแปลงของอดีตและปัจจุบัน ไปจนถึงใช้คาดการณ์ในอนาคต ทำให้สถิติมีความสำคัญต่อทุกระดับ การขับเคลื่อนการพัฒนาประเทศ รัฐบาลจำเป็นต้องมีข้อมูลต่าง ๆ เพื่อใช้ในการกำหนดนโยบาย ยุทธศาสตร์ วางแผน และติดตามความก้าวหน้าการดำเนินงานตามนโยบายต่าง ๆ โดยเฉพาะอย่างยิ่ง “องค์ความรู้จากสถิติที่เกี่ยวกับสถานการณ์ด้านเศรษฐกิจ สังคม และทรัพยากรธรรมชาติ และสิ่งแวดล้อมของประเทศ เพื่อกำหนดนโยบาย ขับเคลื่อน และติดตามประเมินผลการดำเนินนโยบายต่าง ๆ”

ด้วยพัฒนาการทางคอมพิวเตอร์และเทคโนโลยีสารสนเทศที่เปลี่ยนแปลงอย่างรวดเร็วทำให้ระบบการจัดเก็บข้อมูลสถิติของประเทศเป็น “ระบบสถิติแบบกระจายงาน” กล่าวคือ หน่วยงานภาครัฐต่างมีระบบจัดเก็บข้อมูลทั้งที่ได้จากการบริหารงาน งานทะเบียน และจากความต้องการเฉพาะของหน่วยงานเพื่อประมวลเป็นสถิติและสารสนเทศตามความต้องการของหน่วยงานเป็นหลัก ซึ่งการดำเนินงานดังกล่าวมีข้อดี คือ ทำให้หน่วยงานมีข้อมูลใช้เพื่อการตัดสินใจตามภารกิจของหน่วยงานได้ตรงความต้องการ สะดวก และรวดเร็ว แต่ในขณะเดียวกัน การกำหนดนโยบายหรือทิศทางการพัฒนาประเทศควรพัฒนาบนพื้นฐานที่เห็นภาพองค์รวมของทุกส่วนที่เกี่ยวข้อง ไม่อาจพิจารณาแยกส่วนระหว่างด้านเศรษฐกิจ สังคม และสิ่งแวดล้อม จึงจำเป็นต้องมีข้อมูลที่บูรณาการกันเพื่อสะท้อนให้ผู้กำหนดนโยบายได้เห็นภาพรวมผ่านเป้าหมาย เป้าประสงค์และตัวชี้วัดอย่างแท้จริง ด้วยสาเหตุดังกล่าวจึงทำให้เกิดปัญหาเมื่อผู้ใช้หรือผู้บริหารต้องการนำข้อมูลจากต่างหน่วยงานมาใช้ประโยชน์ร่วมกันทำได้ยาก เพราะแต่ละหน่วยงานต่างมีวิธีการ วัตถุประสงค์ และการจัดเก็บข้อมูลที่แตกต่างกัน

PAIN POINT ของผู้ใช้ข้อมูลภาครัฐ

- data silo ต่างระบบจัดเก็บต่างเจ้าของ
- วิธีการและช่วงเวลาในการจัดเก็บที่ต่างกัน
- คำนียามต่างกันตามภารกิจ/กฎหมายของหน่วยงาน
- นำมาใช้ประโยชน์ร่วมกันยาก
- ข้อจำกัดด้านบุคลากรและงบประมาณ
- มีข้อมูลซ้ำซ้อน
- มี Data Gap แต่ไม่มีหน่วยงานรับผิดชอบ
- ข้อมูลไม่ถูกต้อง
- ข้อมูลไม่เป็นปัจจุบัน
- มีข้อมูลแต่ผู้ใช้ไม่สามารถเข้าถึงได้
- ฯลฯ

ดังนั้น การที่สังคมไทยจะมีข้อมูลสถิติเพื่อสนับสนุนการวางแผนการพัฒนาประเทศในทิศทางที่ดีขึ้น จำเป็นต้องมีการบริหารจัดการระบบสถิติของประเทศเพื่อแก้ไขปัญหาดังกล่าว โดยสำนักงานสถิติแห่งชาติได้จัดทำแผนแม่บทระบบสถิติประเทศไทยขึ้นเป็นครั้งแรกในปี พ.ศ. 2554 และแผนแม่บทระบบสถิติประเทศไทยฉบับที่ 2 (พ.ศ. 2559 – 2565) เพื่อให้การแปลงแผนแม่บทระบบสถิติประเทศไทยไปสู่การปฏิบัติเป็นไปอย่างมีประสิทธิภาพ และเกิดผลสัมฤทธิ์อย่างเป็นรูปธรรม สอดรับกับรัฐธรรมนูญแห่งราชอาณาจักรไทย

พ.ศ. 2560 มาตรา 258 ข(2) “ให้มีการบูรณาการฐานข้อมูลของหน่วยงานของรัฐทุกหน่วยงานเข้าด้วยกัน เพื่อให้เป็นระบบข้อมูลเพื่อการบริหารราชการแผ่นดินและการบริการประชาชน” ทั้งในระดับภารกิจ (กระทรวง กรม) และระดับพื้นที่ (จังหวัด)

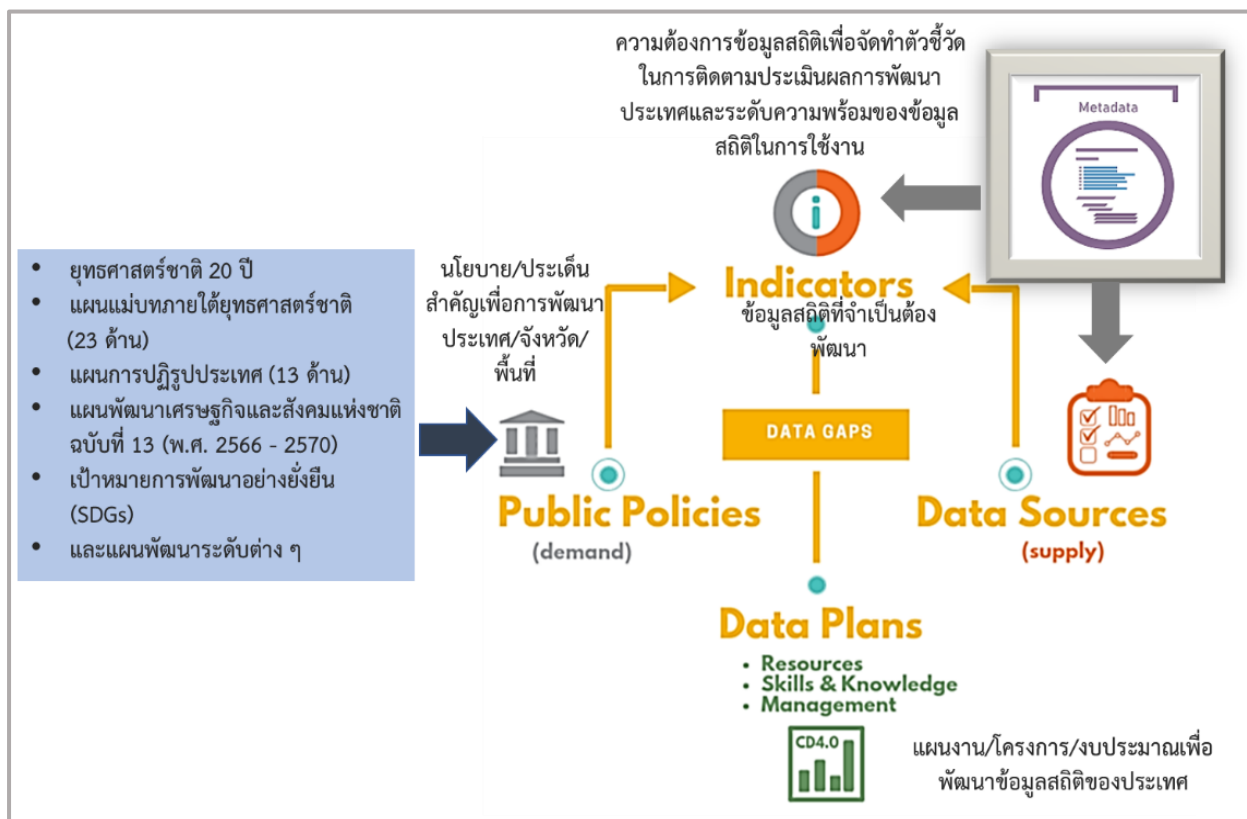
สำนักงานสถิติจังหวัด ในฐานะฝ่ายเลขานุการคณะกรรมการสถิติระดับจังหวัด ได้มีการพัฒนาข้อมูลสถิติและสารสนเทศระดับพื้นที่ร่วมกับหน่วยงานที่เกี่ยวข้องในระดับพื้นที่ ผ่านกลไกของคณะกรรมการสถิติระดับจังหวัด คณะทำงานสถิติระดับจังหวัด โดยได้มีการจัดทำแผนพัฒนาสถิติระดับจังหวัด ขึ้นเป็นครั้งแรก ในปี พ.ศ. 2557 ผลลัพธ์คือได้ชุดข้อมูลที่ตอบโจทย์ยุทธศาสตร์จังหวัด ผลิตภัณฑ์ที่มีศักยภาพ (Product Champion) ประเด็นปัญหาสำคัญ (Critical Issue) และแผนพัฒนาสถิติระดับจังหวัด ซึ่งเป็นกรอบแนวทางการดำเนินงานเพื่อการพัฒนาการเก็บข้อมูลสถิติที่สำคัญและจำเป็นต่อการบริหารงานยุทธศาสตร์จังหวัด โดยมีแผนพัฒนาจังหวัด และแผนปฏิบัติราชการประจำปี เป็นกลไกในการเชื่อมโยงความต้องการข้อมูลกับแนวทางการพัฒนาข้อมูลสถิติระดับจังหวัด เพื่อให้ได้สถิติทางการ (Official Statistics) ระดับจังหวัด คือ รายการข้อมูลสถิติที่สำคัญและจำเป็นที่ใช้สนับสนุนการตัดสินใจ ที่ได้มาจากระบบการจัดทำแผนพัฒนาจังหวัด และแผนปฏิบัติราชการประจำปี ที่นำไปสู่การจัดสรรงบประมาณในแผนงานและโครงการประจำปีของจังหวัด ประกอบด้วย ปัจจัยสู่ความสำเร็จ (Critical Success Factor) ตัวชี้วัด (Key Performance Indicator) และข้อมูลพื้นฐานที่สำคัญ (Baseline Data) รวมทั้งคำอธิบายข้อมูลสถิติทางการ (Official Statistics Metadata) ซึ่งเป็นการอธิบายข้อมูลที่ส่วนราชการดำเนินการจัดเก็บข้อมูลดังกล่าว โดยการขับเคลื่อนจัดทำแผนพัฒนาสถิติระดับจังหวัด (พ.ศ. 2566 – 2570) ดำเนินการผ่านกลไกคณะกรรมการสถิติระดับจังหวัด เพื่อสร้างการมีส่วนร่วม โดยยึดหลักแนวคิด “Demand-Driven” ที่ต้องการผลิตสถิติทางการที่มีคุณภาพบนพื้นฐานของความต้องการใช้สถิติอย่างแท้จริง ที่สอดคล้องกับนโยบายสำคัญของประเทศ ได้แก่

- ยุทธศาสตร์ชาติ 20 ปี (พ.ศ. 2561 – 2580)
- แผนแม่บทภายใต้ยุทธศาสตร์ชาติ (23 ด้าน)
- แผนการปฏิรูปประเทศ (13 ด้าน)
- (ร่าง) แผนพัฒนาเศรษฐกิจและสังคมแห่งชาติ ฉบับที่ 13 (พ.ศ. 2566 – 2570)
- เป้าหมายการพัฒนาที่ยั่งยืน (Sustainable Development Goals: SDGs) ที่เชื่อมโยงกับกรอบการจัดทำแผนพัฒนาเศรษฐกิจและสังคมแห่งชาติ ฉบับที่ 13 (พ.ศ. 2566 – 2570)
- แผนยุทธศาสตร์และแผนพัฒนาระดับต่าง ๆ ในประเด็นที่เกี่ยวข้องกับยุทธศาสตร์การพัฒนาจังหวัด
- แผนพัฒนาจังหวัด พ.ศ. 2566 – 2570¹

เพื่อให้ได้รายการข้อมูลสถิติที่ใช้ในการจัดทำตัวชี้วัดในการติดตามผลการพัฒนาประเทศในแต่ละระดับ โดยเฉพาะในระดับพื้นที่ ซึ่งต้องตรวจสอบสถานะรายการข้อมูลสำคัญที่ภาครัฐมีอยู่ (Data Supply) ว่ามีหน่วยงานเจ้าของข้อมูลหรือไม่ (หากเป็นข้อมูลที่เจ้าของข้อมูลเป็นหน่วยงานส่วนราชการส่วนกลาง สำนักงานสถิติแห่งชาติจะทำหน้าที่ประสานต่อไป) ถ้ารายการข้อมูลสถิติมีหน่วยงานเจ้าของข้อมูลแล้ว หน่วยงานเจ้าของข้อมูลจำเป็นต้องจัดทำคำอธิบายข้อมูลหรือเมทาดาทา (Metadata) เพื่อลงทะเบียนนำเข้า

¹ นโยบาย หลักเกณฑ์ วิธีการจัดทำแผนพัฒนาจังหวัด และแผนพัฒนากลุ่มจังหวัด พ.ศ. 2566 – 2570 (มติคณะกรรมการบูรณาการนโยบายภาค (ก.บ.ภ.) ครั้งที่ 2/2564 เมื่อวันที่ 14 กรกฎาคม 2564) โดยให้จังหวัดและกลุ่มจังหวัดดำเนินการจัดทำแผนพัฒนาจังหวัด และแผนพัฒนากลุ่มจังหวัด พ.ศ. 2566 – 2570 เพื่อให้แผนทันสถานการณ์ และใช้เป็นกรอบและทิศทางในการจัดทำแผนปฏิบัติราชการประจำปีของจังหวัดและกลุ่มจังหวัด ประจำปีงบประมาณ พ.ศ. 2566 – 2570

สู่ระบบบัญชีข้อมูลภาครัฐหรือ GD Catalog เพื่อให้บริการและให้แน่ใจว่ามีข้อมูลสถิติที่สามารถใช้ในการประเมินและติดตามผลตัวชี้วัดการพัฒนาประเทศในแต่ละระดับได้ ดังภาพ 1



ภาพ 1 แนวคิดการพัฒนาสถิติทางการ

แต่หากมีความจำเป็นต้องมีข้อมูลใดแต่พบว่ายังไม่มีหน่วยงานดำเนินการจัดทำข้อมูล คณะกรรมการสถิติระดับจังหวัด จะพิจารณามอบหมายหน่วยงานจัดทำข้อมูลนั้น ซึ่งกระบวนการดังกล่าวจะนำไปสู่การพัฒนาการจัดทำข้อมูลสถิติทางการในระดับพื้นที่ ให้มีข้อมูลที่เพียงพอและตอบโจทย์ความต้องการใช้งานจริงตามความต้องการของผู้ใช้งานได้ รวมทั้งมีข้อมูลสำหรับการติดตามและประเมินผลการพัฒนาในระดับพื้นที่อย่างถูกต้องและมีธรรมาภิบาล ดังนั้นคณะกรรมการสถิติระดับจังหวัด จึงได้จัดทำแผนพัฒนาสถิติระดับจังหวัดพังกาบนี้ขึ้น เพื่อเป็นเครื่องมือสำคัญในการกำหนดกรอบแนวทางการดำเนินงานเพื่อการพัฒนาการจัดทำข้อมูลสถิติที่สำคัญและจำเป็นต่อการบริหารงานของจังหวัด

1.2 วัตถุประสงค์การจัดทำแผนพัฒนาสถิติระดับจังหวัด

- 1.2.1 เพื่อศึกษาและวิเคราะห์นโยบายและยุทธศาสตร์ตามยุทธศาสตร์ชาติ 20 ปี (พ.ศ. 2561 – 2580) แผนแม่บทภายใต้ยุทธศาสตร์ชาติ (23 ด้าน) แผนการปฏิรูปประเทศ (13 ด้าน) (ร่าง) แผนพัฒนาเศรษฐกิจและสังคมแห่งชาติ ฉบับที่ 13 (พ.ศ. 2566 – 2570) เป้าหมายการพัฒนาที่ยั่งยืน (Sustainable Development Goals: SDGs) (ร่าง) กรอบแผนพัฒนาภาค (พ.ศ. 2566 – 2570) และแผนพัฒนากลุ่มจังหวัด (พ.ศ. 2566 – 2570) ที่สอดคล้องกับแผนพัฒนาจังหวัด (พ.ศ. 2566 – 2570) หรือนโยบายของผู้บริหารในจังหวัด

- 1.2.2 เพื่อจัดทำรายการข้อมูลสถิติทางการที่เกี่ยวข้องกับการพัฒนาในระดับจังหวัดที่สอดคล้องกับแผนยุทธศาสตร์และแผนพัฒนาระดับต่าง ๆ พร้อมทั้งกำหนดหน่วยงานที่มีหน้าที่รับผิดชอบในการจัดทำข้อมูลที่ยังไม่มีหน่วยงานใดดำเนินการ และเชื่อมโยง/บูรณาการข้อมูลในระดับพื้นที่
- 1.2.3 เพื่อสร้างวัฒนธรรมการใช้ข้อมูลสถิติ สนับสนุนการตัดสินใจในระดับพื้นที่ ตลอดจนสร้างโอกาสการเข้าถึงข้อมูลในระดับพื้นที่ของประชาชน
- 1.2.4 เพื่อสร้างเครือข่าย การมีส่วนร่วมของหน่วยงานในระดับพื้นที่ในการผลิตข้อมูลทางสถิติ และการประยุกต์ใช้ข้อมูลเพื่อการตัดสินใจอย่างมีประสิทธิภาพ
- 1.2.5 เพื่อพัฒนาบุคลากรด้านสถิติของหน่วยงานที่เกี่ยวข้อง ให้ความสำคัญมีอาชีพด้านข้อมูลสถิติ และสารสนเทศที่สนับสนุนการพัฒนาในระดับพื้นที่

1.3 แนวทางการจัดทำแผนพัฒนาสถิติระดับจังหวัด

- 1.3.1 ศึกษา ยุทธศาสตร์ชาติ 20 ปี (พ.ศ. 2561 – 2580) แผนแม่บทภายใต้ยุทธศาสตร์ชาติ (23 ด้าน) แผนการปฏิรูปประเทศ (13 ด้าน) และ (ร่าง) แผนพัฒนาเศรษฐกิจและสังคมแห่งชาติ ฉบับที่ 13 (พ.ศ. 2566 – 2570) เป้าหมายการพัฒนาที่ยั่งยืน (Sustainable Development Goals: SDGs) (ร่าง) กรอบแผนพัฒนาภาค (พ.ศ. 2566 – 2570) แผนพัฒนากลุ่มจังหวัด (พ.ศ. 2566 – 2570) แผนพัฒนาจังหวัด (พ.ศ. 2566 – 2570) หรือนโยบายของผู้บริหารในจังหวัด
- 1.3.2 วิเคราะห์ความสอดคล้องเชื่อมโยงระหว่างประเด็นการพัฒนาจังหวัด ตัวชี้วัดการพัฒนาฯ กับแผนยุทธศาสตร์และแผนพัฒนาระดับต่าง ๆ โดยมีการประชุมหารือร่วมกับสำนักงานจังหวัด และหน่วยงานที่เกี่ยวข้อง
- 1.3.3 วิเคราะห์ห่วงโซ่คุณค่าจากแผนแม่บทภายใต้ยุทธศาสตร์ชาติ (23 ด้าน) ซึ่งใช้เป็นกรอบในการจัดทำห่วงโซ่คุณค่าที่สอดคล้องกับแผนพัฒนาจังหวัด โดยมีการประชุมหารือร่วมกับสำนักงานจังหวัดและหน่วยงานที่เกี่ยวข้อง
- 1.3.4 ทบทวนรายการสถิติทางการ 21 สาขา² รายการข้อมูลสถิติทางการในระดับพื้นที่ และสรุปรวบรวมรายการข้อมูลสถิติทางการของแต่ละห่วงโซ่คุณค่าที่เกี่ยวข้องกับการพัฒนาในระดับจังหวัด เพื่อจัดทำเป็นร่างผังสถิติทางการ
- 1.3.5 จัดทำผังสถิติทางการ ที่แสดงชื่อตัวชี้วัด รายการสถิติทางการ การจัดจำแนก ระดับการนำเสนอผลสถานะ และหน่วยงาน ทั้งนี้สถิติทางการในผังสถิติทางการบางรายการอาจจะยังไม่มีผลผลิตหรือขาดหน่วยงานที่รับผิดชอบในปัจจุบัน ซึ่งจะต้องได้รับการพิจารณาเป็นส่วนหนึ่งของยุทธศาสตร์การพัฒนาในลำดับต่อไป
- 1.3.6 สรุปข้อเสนอแนะการพัฒนากิจการเก็บข้อมูลและเสนอแผนการพัฒนาในอนาคต

² สถิติทางการ 21 สาขา ประกอบด้วย ด้านสังคม 9 สาขา ได้แก่ 1) ประชากรศาสตร์ ประชากรและเคหะ 2) แรงงาน 3) การศึกษา 4) ศาสนา ศิลปะ และวัฒนธรรม 5) สุขภาพ 6)สวัสดิการสังคม 7) หญิงและชาย 8) รายได้และรายจ่ายของครัวเรือน 9) ยุติธรรมความมั่นคงการเมือง และการปกครอง ด้านเศรษฐกิจ 11 สาขา ได้แก่ 10) บัญชีประชาชาติ 11) เกษตร และประมง 12) อุตสาหกรรม 13) พลังงาน 14) การค้าและราคา 15) ขนส่ง และโลจิสติกส์ 16) เทคโนโลยีสารสนเทศและการสื่อสาร 17) การท่องเที่ยวและการกีฬา 18) การเงิน การธนาคาร และประกันภัย 19) การคลัง 20) วิทยาศาสตร์ เทคโนโลยีและนวัตกรรม ด้านทรัพยากรธรรมชาติและสิ่งแวดล้อม 21) ทรัพยากรธรรมชาติและสิ่งแวดล้อม

1.4 คำอธิบายศัพท์

- 1.4.1 ห่วงโซ่คุณค่าภายใต้แผนแม่บทภายใต้ยุทธศาสตร์ชาติ (23 ด้าน)³ เป็นองค์ประกอบ (อาจรวมถึงกิจกรรมและกระบวนการต่าง ๆ) ที่มีความสอดคล้องและสัมพันธ์กันเป็นระบบ ภายใต้แผนแม่บทย่อย ตั้งแต่จุดเริ่มต้นของกระบวนการดำเนินงาน (ต้นทาง) ไปจนกระทั่งสิ้นสุดกระบวนการดำเนินงาน (ปลายทาง) ที่ส่งผลต่อการบรรลุเป้าหมายแผนแม่บทย่อยนั้น ๆ ได้ตามที่กำหนด โดยทางสำนักงานสภาพัฒนาการเศรษฐกิจและสังคมแห่งชาติได้จัดทำ 140 Final Value Chains เพื่อใช้ประกอบการจัดทำโครงการสำคัญต่าง ๆ
- 1.4.2 ห่วงโซ่คุณค่าทั่วไป (Generic Value Chain: GVC)⁴ เป็นห่วงโซ่คุณค่ารูปแบบกลางที่ได้จากการทบทวนประเด็นยุทธศาสตร์การพัฒนาภาพรวมของจังหวัด (กรอบการดำเนินงานปี 2557) สามารถแบ่งแนวทางการพัฒนาเป็น 3 ด้าน คือ เศรษฐกิจ สังคม และทรัพยากร ธรรมชาติ และสิ่งแวดล้อม ซึ่งประเด็นในแต่ละด้านจะมีประเด็นย่อยรวม 18 เรื่อง ในแต่ละเรื่องจะมีการจัดทำห่วงโซ่คุณค่าแสดงกิจกรรมหลัก (Primary Activities) และกิจกรรมสนับสนุน (Support Activities) โดยกิจกรรมทุกประเภทมีส่วนในการช่วยเพิ่มคุณค่าให้กับสินค้าหรือบริการ หรือลด แก้ไข ป้องกันปัญหาให้กับประเด็นปัญหาสำคัญที่เลือก โดยแต่ละกิจกรรมในแต่ละข้อต่อของห่วงโซ่คุณค่า (Value Chain: VC) จะแสดงให้เห็นถึงคุณค่า หรือประโยชน์ให้กับการพัฒนาพื้นที่
- 1.4.3 ห่วงโซ่คุณค่าที่สอดคล้องกับแผนพัฒนาจังหวัด เป็นห่วงโซ่คุณค่าของจังหวัดในแต่ละประเด็นการพัฒนา ภายใต้แผนพัฒนาจังหวัด โดยใช้ห่วงโซ่คุณค่าภายใต้แผนแม่บทภายใต้ยุทธศาสตร์ชาติ (23 ด้าน) 140 Final Value Chains และห่วงโซ่คุณค่าทั่วไป (Generic Value Chain: GVC) เป็นกรอบในการจัดทำเพื่อให้ได้ห่วงโซ่คุณค่าตามประเด็นการพัฒนาจังหวัด ที่ประกอบด้วย กิจกรรมหลัก (Primary Activities) และกิจกรรมสนับสนุน (Support Activities) ที่มีความสอดคล้องและสัมพันธ์กันเป็นระบบ ตั้งแต่จุดเริ่มต้นของกระบวนการดำเนินงาน (ต้นทาง) ไปจนกระทั่งสิ้นสุดกระบวนการดำเนินงาน (ปลายทาง) ที่ส่งผลต่อการบรรลุเป้าหมายประเด็นการพัฒนาจังหวัดได้ตามที่กำหนด
- 1.4.4 แผนพัฒนาสถิติระดับจังหวัด⁵ เป็นเครื่องมือสำคัญในการกำหนดกรอบแนวทางการดำเนินงานเพื่อการพัฒนาการจัดเก็บข้อมูลสถิติที่สำคัญและจำเป็นต่อการบริหารงาน ยุทธศาสตร์จังหวัดในระยะสั้น 1 ปี และระยะกลาง 4 ปี เพื่อให้เชื่อมโยงกับการจัดทำแผนพัฒนาจังหวัดและสอดคล้องกับแผนยุทธศาสตร์และแผนพัฒนาระดับต่าง ๆ ซึ่งจะกำหนดกิจกรรมต่าง ๆ เพื่อพัฒนาคุณภาพสถิติทางการว่ามีรายการใดบ้าง จะพัฒนาอย่างไร หน่วยงานใดเป็นผู้รับผิดชอบ พร้อมทั้งระบุระยะเวลาที่ต้องดำเนินการด้วย
- 1.4.5 สถิติทางการ (Official Statistics)⁶ หมายถึง ข้อความหรือตัวเลขที่เป็นตัวแทนแสดงถึงคุณลักษณะของสิ่งต่าง ๆ ในประเทศ ที่ประมวลตามความเป็นจริงจากข้อมูลที่เก็บรวบรวมได้

³ ที่มา: การประชุมเชิงปฏิบัติการการจัดทำโครงการสำคัญ ประจำปีงบประมาณ 2565 เอกสารประกอบการบรรยาย: การวิเคราะห์และประมวลผลห่วงโซ่คุณค่า (Value Chain) ที่ส่งผลต่อการบรรลุเป้าหมายแผนแม่บทย่อย Workshop2 วันที่ 9 ก.ค. 63

⁴ ผลจากการจัดทำโครงการพัฒนาข้อมูลสถิติและสารสนเทศระดับพื้นที่ 76 จังหวัด และ 18 กลุ่มจังหวัด พ.ศ. 2557

⁵ ที่มา: ผลจากการจัดทำโครงการพัฒนาข้อมูลสถิติและสารสนเทศระดับพื้นที่ 76 จังหวัด และ 18 กลุ่มจังหวัด พ.ศ. 2557

⁶ ที่มา: แผนแม่บทระบบสถิติประเทศไทย พ.ศ. 2554 – 2558 หน้า 6

ตามหลักวิชาการทางสถิติและเป็นสถิติที่มีความสำคัญต่อการใช้ในการกำหนดนโยบายเพื่อการพัฒนาประเทศ

- 1.4.6 บัญชีสถิติทางการ เอกสารแสดงบรรดารายการสถิติทางการเพื่อจัดทำแผนกำหนดความรับผิดชอบในการดำเนินงานทางสถิติตามแผนแม่บท
- 1.4.7 คำอธิบายข้อมูลหรือเมทาดาทา⁷ (Metadata) หมายถึง ข้อมูลที่ใช้อธิบายข้อมูลหลักหรือกลุ่มที่เกี่ยวข้องทั้งกระบวนการเชิงธุรกิจ (ในที่นี้หมายถึง กระบวนการทำงานตามภารกิจของหน่วยงาน) และเชิงเทคโนโลยีสารสนเทศ กฎและข้อจำกัดของข้อมูล และโครงสร้างของข้อมูล เมทาดาทาช่วยให้หน่วยงานสามารถเข้าใจข้อมูล ระบบ และขั้นตอนการทำงานได้ดียิ่งขึ้น โดยการบริหารจัดการเมทาดาทา (Metadata Management) เริ่มตั้งแต่การเก็บรวบรวม การจัดกลุ่ม การดูแล และการควบคุมเมทาดาทา ทั้งนี้ ข้อมูลแต่ละชุดควรมีเมทาดาทาเพื่อให้ผู้ใช้งานทราบเกี่ยวกับชุดข้อมูล เช่น รายละเอียดของชุดข้อมูล สิ่งที่เกี่ยวข้องกับชุดข้อมูล วัตถุประสงค์การนำไปใช้ และฟิลด์ข้อมูล เป็นต้น ซึ่งคำอธิบายชุดข้อมูลประกอบด้วยคำอธิบายข้อมูลจำนวน 14 รายการ สำหรับ 1 ชุดข้อมูล ที่หน่วยงานต้องจัดทำและระบุรายละเอียด ได้แก่ ประเภทข้อมูล ชื่อชุดข้อมูล องค์กร ชื่อผู้ติดต่อ อีเมลผู้ติดต่อ คำสำคัญ รายละเอียด วัตถุประสงค์ หน่วยงานเจ้าของการปรับปรุงข้อมูล ค่าความถี่ของการปรับปรุงข้อมูล ขอบเขตเชิงภูมิศาสตร์หรือเชิงพื้นที่ แหล่งที่มา รูปแบบการเก็บข้อมูล หมวดหมู่ข้อมูลตามธรรมาภิบาลข้อมูลภาครัฐ และสัญญาอนุญาตให้ใช้ข้อมูล
- 1.4.8 หน่วยงาน⁸ หมายถึง ส่วนราชการ รัฐวิสาหกิจ องค์กรมหาชน องค์กรปกครองส่วนท้องถิ่น และหน่วยงานอื่นของรัฐ
- 1.4.9 เจ้าของข้อมูล (Data Owners)⁹ หมายถึง บุคคลที่ทำหน้าที่ตรวจสอบดูแลข้อมูลโดยตรง สร้างความมั่นใจได้ว่าการบริหารจัดการข้อมูลสอดคล้องกับนโยบาย มาตรฐาน กฎระเบียบ หรือกฎหมาย เจ้าของข้อมูลทำการทบทวนและอนุมัติการดำเนินการต่าง ๆ ที่เกี่ยวข้องกับข้อมูล เช่น การเปลี่ยนแปลงเมทาดาทาและเกณฑ์การทำดาตาคleaning (Data Cleansing) นอกจากนี้ยังทำหน้าที่ในการให้สิทธิ์ในการเข้าถึงข้อมูล จัดชั้นความลับของข้อมูล เจ้าของข้อมูลมักจะอยู่ในตำแหน่งบริหาร เช่น ผู้อำนวยการฝ่ายหรือหัวหน้าส่วนงานบุคคลเป็นเจ้าของข้อมูลบุคคล ผู้อำนวยการฝ่ายหรือหัวหน้าส่วนงานการเงินเป็นเจ้าของข้อมูลการเงิน เป็นต้น

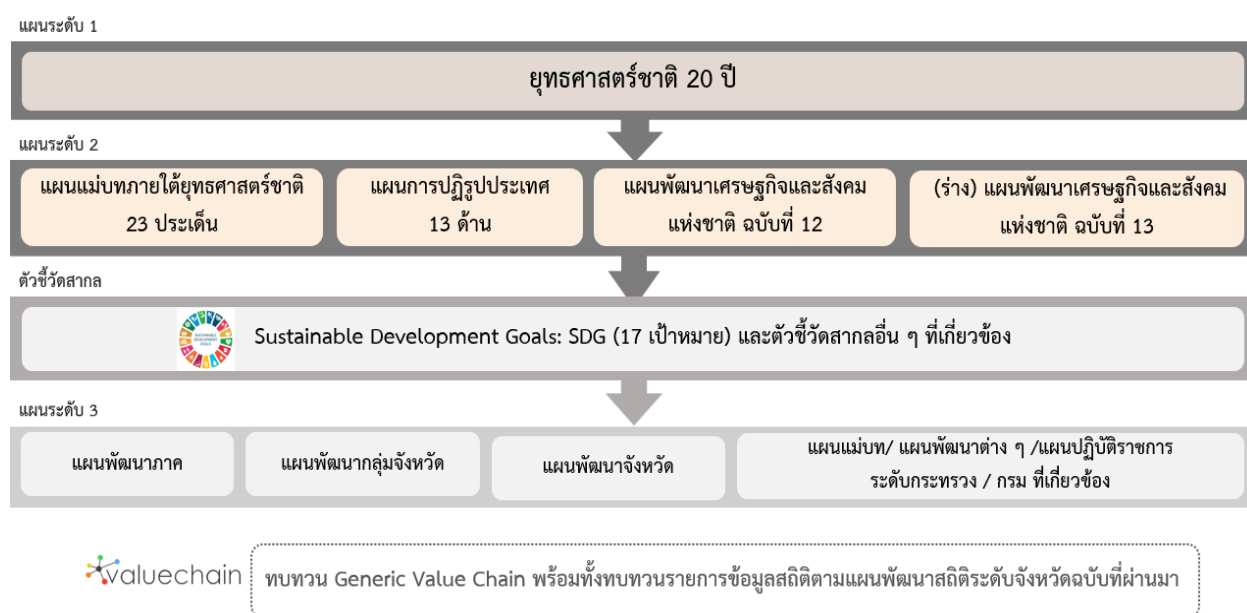
⁷ ที่มา: (ร่าง) คำอธิบาย ข้อมูลหรือเมทาดาทา (Metadata) สำหรับชุดข้อมูลภาครัฐ

⁸ ที่มา: พระราชบัญญัติสถิติ พ.ศ. 2550

⁹ ที่มา: ธรรมาภิบาลข้อมูลภาครัฐ หน้า 36

นโยบายและยุทธศาสตร์ที่เกี่ยวข้องกับการพัฒนาในระดับจังหวัด

การขับเคลื่อนในการจัดทำแผนพัฒนาสถิติระดับจังหวัด (พ.ศ. 2566 – 2570) ได้ศึกษายุทธศาสตร์ชาติ 20 ปี (พ.ศ. 2561 – 2580) แผนแม่บทภายใต้ยุทธศาสตร์ชาติ (23 ด้าน) แผนการปฏิรูปประเทศ (13 ด้าน) (ร่าง) แผนพัฒนาเศรษฐกิจและสังคมแห่งชาติ ฉบับที่ 13 (พ.ศ. 2566 – 2570) เป้าหมายการพัฒนาที่ยั่งยืน (Sustainable Development Goals: SDGs) และตัวชี้วัดสากลอื่น ๆ ที่สำคัญ เช่น การจัดอันดับขีดความสามารถในการแข่งขัน (International Institute for Management Development: IMD) ยุทธศาสตร์การพัฒนาของแผนแม่บท/แผนพัฒนาต่าง ๆ/แผนปฏิบัติราชการระดับกระทรวง กรมที่เกี่ยวข้อง (ร่าง) กรอบแผนพัฒนาภาค (พ.ศ. 2566 – 2570) แผนพัฒนากลุ่มจังหวัด (พ.ศ. 2566 – 2570) แผนพัฒนาจังหวัด (พ.ศ. 2566 – 2570) หรือนโยบายของผู้บริหารในจังหวัด เป็นต้น พร้อมทั้งวิเคราะห์ความสอดคล้องเชื่อมโยงระหว่างประเด็นการพัฒนาจังหวัด ตัวชี้วัดการพัฒนากับแผนยุทธศาสตร์และแผนพัฒนาระดับต่าง ๆ เพื่อเป็นกรอบแนวคิดในการดำเนินการในครั้งนี้ ดังภาพ 2



ภาพ 2 กรอบแนวคิดการวิเคราะห์นโยบายและยุทธศาสตร์ที่เกี่ยวข้องกับการพัฒนาในระดับจังหวัด

2.1 การศึกษานโยบายและยุทธศาสตร์ที่เกี่ยวข้องกับการพัฒนาในระดับจังหวัด

การจัดทำแผนพัฒนาสถิติระดับจังหวัดพังงา (พ.ศ. 2566 – 2570) ได้มีการศึกษานโยบายและยุทธศาสตร์ที่เกี่ยวข้องเพื่อให้เกิดความเชื่อมโยงระหว่างแผนและข้อมูลสถิติที่ใช้ในกำหนดนโยบาย การจัดทำตัวชี้วัดเพื่อติดตามประเมินผล ดังนี้

2.1.1 ยุทธศาสตร์ชาติ 20 ปี (พ.ศ. 2561 – 2580)¹⁰

เครื่องมือสำคัญในการบริหารราชการแผ่นดินและใช้เป็นแนวทางในการสนับสนุนการตัดสินใจของผู้บริหาร รวมถึงการวางกรอบการพัฒนาประเทศให้เป็นไปในแนวทางที่เหมาะสมสอดคล้องกับการเปลี่ยนแปลงของประเทศ ทั้งในด้านเศรษฐกิจ สังคม และทรัพยากรธรรมชาติและสิ่งแวดล้อม ได้อย่างมีประสิทธิภาพ เพื่อให้บรรลุวิสัยทัศน์ “ประเทศไทยมีความมั่นคง มั่งคั่ง ยั่งยืน เป็นประเทศที่พัฒนาแล้ว ด้วยการพัฒนาตามหลักปรัชญาของเศรษฐกิจพอเพียง” หรือตามคติพจน์ “มั่นคง มั่งคั่ง ยั่งยืน” ประกอบด้วย 6 ยุทธศาสตร์ โดยมีการแปลงยุทธศาสตร์สู่การปฏิบัติ ดังภาพ 3 เพื่อยกระดับศักยภาพของประเทศในหลากหลายมิติ พัฒนาคนในทุกมิติและในทุกช่วงวัยให้เป็นคนดี คนเก่ง และมีคุณภาพ สร้างโอกาสและความเสมอภาคทางสังคม สร้างการเติบโตบนคุณภาพชีวิตที่เป็นมิตรกับสิ่งแวดล้อม และมีภาครัฐของประชาชนเพื่อประชาชนและประโยชน์ส่วนรวม



ภาพ 3 ยุทธศาสตร์ชาติ 6 ด้านและการแปลงยุทธศาสตร์สู่การปฏิบัติ, สำนักงานสภาพัฒนาการเศรษฐกิจและสังคมแห่งชาติ

¹⁰ ที่มา: ยุทธศาสตร์ชาติ 20 ปี (พ.ศ. 2561 – 2580), ราชกิจจานุเบกษา เล่มที่ 135 ตอนที่ 82 ก

2.1.2 แผนแม่บทภายใต้ยุทธศาสตร์ชาติ¹¹

แผนแม่บทภายใต้ยุทธศาสตร์ชาติเป็นส่วนสำคัญในการถ่ายทอดเป้าหมายและประเด็นยุทธศาสตร์ของยุทธศาสตร์ชาติลงสู่แผนระดับต่าง ๆ ต่อไป ซึ่งได้คำนึงถึงประเด็นร่วมหรือประเด็นตัดข้ามยุทธศาสตร์และการประสานเชื่อมโยงเป้าหมายของแต่ละแผนแม่บทภายใต้ยุทธศาสตร์ชาติให้มีความสอดคล้องไปในทิศทางเดียวกัน โดยแผนแม่บทภายใต้ยุทธศาสตร์ชาติจะประกอบด้วย สถานการณ์และแนวโน้มที่เกี่ยวข้องของแผนแม่บท เป้าหมายและตัวชี้วัดในการดำเนินการ ซึ่งแบ่งช่วงเวลาออกเป็น 4 ช่วง ช่วงละ 5 ปี รวมทั้งกำหนดแนวทางการพัฒนา และแผนงาน/โครงการที่สำคัญของแผนแม่บทภายใต้ยุทธศาสตร์ชาติ เพื่อเป็นกรอบในการดำเนินการของหน่วยงานที่เกี่ยวข้องให้บรรลุเป้าหมายการพัฒนาประเทศที่กำหนดไว้ในยุทธศาสตร์ว่า “ประเทศชาติมั่นคง ประชาชนมีความสุข เศรษฐกิจพัฒนาอย่างต่อเนื่อง สังคมเป็นธรรม ฐานทรัพยากรธรรมชาติยั่งยืน” โดยยกระดับศักยภาพของประเทศในหลายมิติ พัฒนาค้นในทุกมิติ และในทุกช่วงวัยให้เป็นคนดี เก่ง และมีคุณภาพ สร้างโอกาสและความเสมอภาคทางสังคม สร้างการเติบโตบนคุณภาพชีวิตที่เป็นมิตรกับสิ่งแวดล้อม และมีภาครัฐของประชาชนเพื่อประชาชนและประโยชน์ส่วนรวม โดยแผนแม่บทภายใต้ยุทธศาสตร์ชาติ มีจำนวน 23 ฉบับ ได้แก่

- 1) ความมั่นคง
- 2) การต่างประเทศ
- 3) การเกษตร
- 4) อุตสาหกรรมและบริการแห่งอนาคต
- 5) การท่องเที่ยว
- 6) พื้นที่และเมืองน่าอยู่อัจฉริยะ
- 7) โครงสร้างพื้นฐาน ระบบโลจิสติกส์ และดิจิทัล
- 8) ผู้ประกอบการและวิสาหกิจขนาดกลางและขนาดย่อมยุคใหม่
- 9) เขตเศรษฐกิจพิเศษ
- 10) การปรับเปลี่ยนค่านิยม และวัฒนธรรม
- 11) ศักยภาพคนตลอดช่วงชีวิต
- 12) การพัฒนาการเรียนรู้
- 13) การเสริมสร้างให้คนไทยมีสุขภาพพลานามัยที่ดี
- 14) ศักยภาพการกีฬา
- 15) พลังทางสังคม
- 16) เศรษฐกิจฐานราก
- 17) ความเสมอภาคและหลักประกันสังคม
- 18) การเติบโตอย่างยั่งยืน
- 19) การบริหารจัดการน้ำทั้งระบบ
- 20) การบริการประชาชนและประสิทธิภาพภาครัฐ
- 21) การต่อต้านการทุจริตและประพฤติมิชอบ
- 22) กฎหมายและกระบวนการยุติธรรม
- 23) การวิจัยและพัฒนานวัตกรรม

¹¹ ที่มา: สรุปสาระสำคัญของแผนแม่บทภายใต้ยุทธศาสตร์ชาติ (พ.ศ. 2561 - 2580), สำนักงานสภาพัฒนาการเศรษฐกิจและสังคมแห่งชาติ

แผนแม่บทภายใต้ยุทธศาสตร์ชาติทั้ง 23 ฉบับ เป็นการกำหนดประเด็นในลักษณะที่มีการบูรณาการ และเชื่อมโยงระหว่างยุทธศาสตร์ชาติด้านที่เกี่ยวข้อง และประเด็นการพัฒนาจะมีความซ้ำซ้อนกันระหว่าง แผนแม่บทฯ เพื่อให้ส่วนราชการสามารถนำแผนแม่บทฯ ไปใช้ในทางปฏิบัติได้อย่างมีประสิทธิภาพ และ ป้องกันการเกิดความสับสน โดยแผนแม่บทภายใต้ยุทธศาสตร์ชาติเป็นแผนระดับที่ 2 ที่มีความสำคัญในการ เป็นแนวทางการพัฒนาและขับเคลื่อนประเทศเพื่อให้บรรลุเป้าหมายของยุทธศาสตร์ และถ่ายทอดไปสู่ แนวทางในการปฏิบัติในแผนระดับที่ 3 ของหน่วยงาน ตามมติคณะรัฐมนตรีเมื่อวันที่ 4 ธันวาคม 2560

นอกจากนี้ สำนักงานสภาพัฒนาการเศรษฐกิจและสังคมแห่งชาติได้จัดทำห่วงโซ่คุณค่าของประเทศไทย¹² (Final Value Chain Thailand) ที่ ส่งผลให้บรรลุ 140 เป้าหมายแผนแม่บทย่อย ภายใต้แผนแม่บท ภายใต้ยุทธศาสตร์ (ฉบับแก้ไข ปี 2566)

2.1.3 แผนการปฏิรูปประเทศ (ฉบับปรับปรุง)¹³

แผนการปฏิรูปประเทศ (ฉบับปรับปรุง) เป็นแผนระดับที่ 2 ตามมติคณะรัฐมนตรี เมื่อวันที่ 4 ธันวาคม 2560 โดยส่งผลต่อการบรรลุเป้าหมายของยุทธศาสตร์ชาติ และแผนแม่บทภายใต้ยุทธศาสตร์ ซึ่งทุกหน่วยงานต้องดำเนินการตามกิจกรรมปฏิรูปประเทศที่จะส่งผลให้เกิดการเปลี่ยนแปลงต่อประชาชน อย่างมีนัยสำคัญ (Big Rock) นำไปสู่การปฏิบัติตามหลักความสัมพันธ์เชิงเหตุและผล (Causal Relationship: XYZ) เพื่อให้บรรลุผลสัมฤทธิ์ตามเป้าหมายของยุทธศาสตร์ชาติของแต่ละช่วงเวลา 5 ปี โดยแผนการปฏิรูปประเทศ ฉบับปรับปรุงจะดำเนินการคู่ขนานไปกับเล่มแผนการปฏิรูปประเทศฉบับเดิมที่ประกาศใช้เมื่อเดือนเมษายน 2561 ที่เป็นกิจกรรมในลักษณะภารกิจปกติของหน่วยงาน ซึ่งแผนการปฏิรูปประเทศ 13 ด้าน ได้แก่ ด้านการเมือง ด้านการบริหารราชการแผ่นดิน ด้านกฎหมาย ด้านกระบวนการยุติธรรม ด้านเศรษฐกิจ ด้านทรัพยากรธรรมชาติและสิ่งแวดล้อม ด้านสาธารณสุข ด้านสื่อสารมวลชน เทคโนโลยีสารสนเทศ ด้านสังคม ด้านพลังงาน ด้านการป้องกันและปราบปรามการทุจริตและประพฤติมิชอบ ด้านการศึกษา ด้านวัฒนธรรม กีฬาแรงงาน และการพัฒนาทรัพยากรมนุษย์

2.1.4 (ร่าง) แผนพัฒนาเศรษฐกิจและสังคมแห่งชาติ ฉบับที่ 13 (พ.ศ. 2566 – 2570)¹⁴

(ร่าง) แผนพัฒนาเศรษฐกิจและสังคมแห่งชาติ ฉบับที่ 13 (พ.ศ. 2566 - 2570) เป็นแผนพัฒนาฯ ฉบับแรกที่เริ่มต้นกระบวนการยกร่างกรอบแผนแม่บทภายใต้ยุทธศาสตร์ชาติและจะมีผลในการใช้เป็นกรอบ เพื่อกำหนดแผนแม่บทภายใต้ยุทธศาสตร์ชาติ และแผนปฏิบัติการในช่วง 5 ปีที่สองของยุทธศาสตร์ชาติ 20 ปี โดยการกำหนดทิศทางการพัฒนาประเทศในระยะของแผนพัฒนาฯ ได้น้อมนำปรัชญาของเศรษฐกิจพอเพียง มาเป็นหลักในการขับเคลื่อนและวางแผนการพัฒนาประเทศ ไปสู่การบรรลุเป้าหมายในมิติต่าง ๆ ภายใต้ยุทธศาสตร์ชาติได้อย่างเป็นรูปธรรม ซึ่งการกำหนดทิศทางการพัฒนาประเทศในระยะต่อไป จึงจำเป็นต้องให้ความสำคัญกับปัจจัยทั้งภายในและภายนอก ตลอดจนผลจากการเปลี่ยนแปลงของปัจจัย ที่จะมีอิทธิพลต่อโครงสร้างและองค์ประกอบของประเทศในทุกมิติ เพื่อนำมาประมวลผลประกอบการกำหนดทิศทางการพัฒนาประเทศที่ควรจะมีไปในอนาคต บนหลักปรัชญาของเศรษฐกิจพอเพียงที่สอดคล้องกับเป้าหมาย การพัฒนาที่ยั่งยืนของโลก (SDGs)

¹² ที่มา: ห่วงโซ่คุณค่าของประเทศไทย (Value Chain Thailand) (ฉบับแก้ไขปี 2566) , สำนักงานสภาพัฒนาการเศรษฐกิจและสังคมแห่งชาติ

¹³ ที่มา: แผนการปฏิรูปประเทศ (ฉบับปรับปรุง) , สำนักงานสภาพัฒนาการเศรษฐกิจและสังคมแห่งชาติ

¹⁴ ที่มา: (ร่าง) แผนพัฒนาเศรษฐกิจและสังคมแห่งชาติ ฉบับที่ 13 (พ.ศ. 2566 - 2570) ตุลาคม 2564

(ร่าง) แผนพัฒนาฯ ฉบับที่ 13 มีจุดมุ่งหมายเพื่อขับเคลื่อนการพัฒนาประเทศให้สามารถบรรลุผลตามเป้าหมายการพัฒนาระยะยาวที่กำหนดไว้ในยุทธศาสตร์ชาติ โดยมุ่งหวังให้แผนพัฒนาฯ ฉบับที่ 13 (พ.ศ. 2566 - 2570) ทำหน้าที่เป็นกลไกในการขับเคลื่อนที่มีลำดับความสำคัญสูงต่อการพัฒนาประเทศในระยะ 5 ปี และเพื่อผลักดันให้ประเทศสามารถก้าวข้ามความท้าทายต่าง ๆ เพื่อขับเคลื่อนสู่ความเจริญเติบโตที่ทุกภาคส่วนได้รับประโยชน์อย่างเท่าเทียมกัน โดยมีวัตถุประสงค์เพื่อพลิกโฉมประเทศไทยสู่ “สังคมก้าวหน้า เศรษฐกิจสร้างมูลค่าอย่างยั่งยืน” จึงได้กำหนดเป้าหมายหลัก 5 ประการ ประกอบด้วย

- 1) การปรับโครงสร้างการผลิตสู่เศรษฐกิจฐานนวัตกรรม
- 2) การพัฒนาคนสำหรับโลกยุคใหม่
- 3) การมุ่งสู่สังคมแห่งโอกาสและความเป็นธรรม
- 4) การเปลี่ยนผ่านไปสู่ความยั่งยืน
- 5) การเสริมสร้างความสามารถของประเทศในการรับมือกับความเสี่ยงและการเปลี่ยนแปลงภายใต้บริบทโลกใหม่

ดังนั้น (ร่าง) แผนพัฒนาฯ ฉบับที่ 13 จึงได้กำหนดชุดเป้าหมายการพัฒนา จำนวน 13 ประการ ที่มีลักษณะเชิงบูรณาการ ซึ่งสามารถนำไปสู่การพัฒนาทั้งในด้านเศรษฐกิจ สังคม ทรัพยากรธรรมชาติและสิ่งแวดล้อมไปพร้อม ๆ กัน ทำให้ชุดเป้าหมายแต่ละประการสามารถสนับสนุนเป้าหมายหลักได้มากกว่าหนึ่งข้อ โดยชุดเป้าหมายทั้ง 13 ประการ แบ่งออกได้เป็น 4 มิติ ดังนี้

1) มิติภาคการผลิตและบริการเป้าหมาย

- ชุดเป้าหมายที่ 1 ไทยเป็นประเทศชั้นนำด้านสินค้าเกษตรและเกษตรแปรรูปมูลค่าสูง
- ชุดเป้าหมายที่ 2 ไทยเป็นจุดหมายของการท่องเที่ยวที่เน้นคุณภาพและความยั่งยืน
- ชุดเป้าหมายที่ 3 ไทยเป็นฐานการผลิตยานยนต์ไฟฟ้าที่สำคัญของโลก
- ชุดเป้าหมายที่ 4 ไทยเป็นศูนย์กลางทางการแพทย์และสุขภาพมูลค่าสูง
- ชุดเป้าหมายที่ 5 ไทยเป็นประตูการค้าการลงทุนและยุทธศาสตร์ทางโลจิสติกส์ที่สำคัญของภูมิภาค
- ชุดเป้าหมายที่ 6 ไทยเป็นศูนย์กลางด้านดิจิทัลและอุตสาหกรรมอิเล็กทรอนิกส์อัจฉริยะของอาเซียน

2) มิติโอกาสและความเสมอภาคทางเศรษฐกิจและสังคม

- ชุดเป้าหมายที่ 7 ไทยมีวิสาหกิจขนาดกลางและขนาดย่อมที่เข้มแข็ง มีศักยภาพสูง และสามารถแข่งขันได้
- ชุดเป้าหมายที่ 8 ไทยมีพื้นที่และเมืองอัจฉริยะที่น่าอยู่ ปลอดภัย เติบโตได้อย่างยั่งยืน
- ชุดเป้าหมายที่ 9 ไทยมีความยากจนข้ามรุ่นลดลง และคนไทยทุกคนมีความคุ้มครองทางสังคมที่เพียงพอ เหมาะสม

3) มิติความยั่งยืนของทรัพยากรธรรมชาติและสิ่งแวดล้อม

- ชุดเป้าหมายที่ 10 ไทยมีเศรษฐกิจหมุนเวียนและสังคมคาร์บอนต่ำ
- ชุดเป้าหมายที่ 11 ไทยสามารถลดความเสี่ยงและผลกระทบจากภัยธรรมชาติ และการเปลี่ยนแปลงสภาพภูมิอากาศ

4) มิติปัจจัยผลักดันการพลิกโฉมประเทศ

หมวดหมู่ที่ 12 ไทยมีกำลังคนสมรรถนะสูง มุ่งเรียนรู้อย่างต่อเนื่อง ตอบโจทย์การพัฒนา
แห่งอนาคต

หมวดหมู่ที่ 13 ไทยมีภาครัฐที่ทันสมัย มีประสิทธิภาพ และตอบโจทย์ประชาชน

2.1.5 การพัฒนาที่ยั่งยืน (Sustainable Development)¹⁵

การพัฒนาที่ยั่งยืน (Sustainable Development) คือ แนวทางการพัฒนาที่ตอบสนองความต้องการของคนรุ่นปัจจุบัน โดยไม่ลดทอนความสามารถในการตอบสนอง ความต้องการของคนรุ่นหลัง (Brundtland Report, 1987) โดยการบรรลุการพัฒนาที่ยั่งยืน มีองค์ประกอบสำคัญ 3 ประการ ได้แก่ การเติบโตทางเศรษฐกิจ (Economic Growth) ความครอบคลุมทางสังคม (Social Inclusion) และการคุ้มครองสิ่งแวดล้อม (Environmental Protection)




ภาพ 4 17 เป้าหมายการพัฒนาที่ยั่งยืน, สำนักงานสภาพัฒนาการเศรษฐกิจและสังคมแห่งชาติ

ในการประชุมสมัชชาสหประชาชาติสมัยสามัญ ครั้งที่ 70 เมื่อวันที่ 25 กันยายน 2558 ณ สำนักงานใหญ่สหประชาชาติ ประเทศไทยและประเทศสมาชิกสหประชาชาติรวม 193 ประเทศ ร่วมลงนามรับรองวาระการพัฒนาที่ยั่งยืน ค.ศ. 2030 (2030 Agenda for Sustainable Development) ซึ่งเป็นกรอบการพัฒนาของโลกเพื่อร่วมกันบรรลุการพัฒนาทางสังคม เศรษฐกิจ และสิ่งแวดล้อมอย่างยั่งยืน โดยไม่ทิ้งใครไว้ข้างหลัง ภายในปี ค.ศ. 2030 โดยกำหนดให้มีเป้าหมายการพัฒนาที่ยั่งยืน (Sustainable Development Goals: SDGs) เป็นแนวทางให้แต่ละประเทศดำเนินการร่วมกัน

¹⁵ ที่มา: สำนักงานสภาพัฒนาการเศรษฐกิจและสังคมแห่งชาติ, <https://sdgs.nesdc.go.th/>

เป้าหมายการพัฒนาที่ยั่งยืน (SDGs) 17 เป้าหมาย ประกอบไปด้วย 169 เป้าหมายย่อย (SDG Targets) ที่มีความเป็นสากล เชื่อมโยงและเกื้อหนุนกัน และกำหนดให้มี 247 ตัวชี้วัด เพื่อใช้ติดตามและประเมินความก้าวหน้าของการพัฒนา โดยสามารถจัดกลุ่ม SDGs ตามปัจจัยที่เชื่อมโยงกันใน 5 มิติ (5P) ได้แก่



ภาพ 5 การจัดกลุ่ม SDGs ตามปัจจัยที่เชื่อมโยงกันใน 5 มิติ (5P)

- 1) การพัฒนาคน (People) ให้มีความสำคัญกับการขจัดปัญหาความยากจนและความหิวโหย และลดความเหลื่อมล้ำในสังคม ประกอบด้วย
 - เป้าหมายที่ 1: ขจัดความยากจน
 - เป้าหมายที่ 2: ยุติความหิวโหย บรรลุความมั่นคงทางอาหารและยกระดับโภชนาการสำหรับทุกคนในทุกวัย
 - เป้าหมายที่ 3: สร้างหลักประกันว่าคนมีชีวิตที่มีสุขภาพดีและส่งเสริมสวัสดิภาพสำหรับทุกคนในทุกวัย
 - เป้าหมายที่ 4: สร้างหลักประกันว่าทุกคนมีการศึกษาที่มีคุณภาพอย่างครอบคลุมและเท่าเทียม และสนับสนุนโอกาสในการเรียนรู้ตลอดชีวิต
 - เป้าหมายที่ 5: บรรลุความเท่าเทียมระหว่างเพศ และเสริมสร้างความเข้มแข็งให้แก่สตรีและเด็กหญิง
- 2) สิ่งแวดล้อม (Planet) ให้มีความสำคัญกับการปกป้องและรักษาทรัพยากรธรรมชาติและสภาพภูมิอากาศเพื่อพลเมืองโลกรุ่นต่อไป ประกอบด้วย
 - เป้าหมายที่ 7: สร้างหลักประกันให้ทุกคนสามารถเข้าถึงพลังงานสมัยใหม่ที่ยั่งยืนในราคาที่ย่อมเยา
 - เป้าหมายที่ 8: ส่งเสริมการเติบโตทางเศรษฐกิจที่ต่อเนื่อง ครอบคลุม และยั่งยืน การจ้างงานเต็มที่ มีผลิตภาพ และการมีงานที่เหมาะสมสำหรับทุกคน
 - เป้าหมายที่ 9: สร้างโครงสร้างพื้นฐานที่มีความทนทาน ส่งเสริมการพัฒนาอุตสาหกรรมที่ครอบคลุมและยั่งยืน และส่งเสริมนวัตกรรม
 - เป้าหมายที่ 10: ลดความไม่เสมอภาคภายในประเทศและระหว่างประเทศ
 - เป้าหมายที่ 11: ทำให้เมืองและการตั้งถิ่นฐานของมนุษย์มีความครอบคลุม ปลอดภัย มีภูมิต้านทานและยั่งยืน
- 3) เศรษฐกิจและความมั่งคั่ง (Prosperity) ส่งเสริมให้ประชาชนมีความเป็นอยู่ที่ดี และสอดคล้องกับธรรมชาติ ประกอบด้วย

- เป้าหมายที่ 6: สร้างหลักประกันว่าจะมีการจัดให้มีน้ำและสุขอนามัยสำหรับทุกคนและมีการบริหารจัดการที่ยั่งยืน
- เป้าหมายที่ 12: สร้างหลักประกันให้มีรูปแบบการผลิตและการบริโภคที่ยั่งยืน
- เป้าหมายที่ 13: เร่งต่อสู้กับการเปลี่ยนแปลงสภาพภูมิอากาศและผลกระทบที่เกิดขึ้น
- เป้าหมายที่ 14: อนุรักษ์และใช้ประโยชน์จากมหาสมุทร ทะเล และทรัพยากรทางทะเลอย่างยั่งยืนเพื่อการพัฒนาที่ยั่งยืน
- เป้าหมายที่ 15: ปกป้อง ปันปัน และสนับสนุนการใช้ระบบนิเวศบนบกอย่างยั่งยืน จัดการป่าไม้อย่างยั่งยืนต่อสู้การกลายสภาพเป็นทะเลทราย หยุดการเสื่อมโทรมของที่ดินและฟื้นสภาพกลับมาใหม่ และหยุดการสูญเสียความหลากหลายทางชีวภาพ
- 4) สันติภาพและความยุติธรรม (Peace) ยึดหลักการอยู่ร่วมกันอย่างสันติ มีสังคมที่สงบสุขและไม่แบ่งแยก ประกอบด้วย
- เป้าหมายที่ 16: ส่งเสริมสังคมที่สงบสุขและครอบคลุมเพื่อการพัฒนาที่ยั่งยืน ให้ทุกคนเข้าถึงความยุติธรรมและสร้างสถาบันที่มีประสิทธิภาพลึบผิผิตชอบและครอบคลุมในทุกระดับ
- 5) ความเป็นหุ้นส่วนการพัฒนา (Partnership) ความร่วมมือของทุกภาคส่วนในการขับเคลื่อนวาระการพัฒนาที่ยั่งยืน ประกอบด้วย
- เป้าหมายที่ 17: เสริมความเข้มแข็งให้แก่งlobalการดำเนินงานและฟื้นฟูสภาพหุ้นส่วนความร่วมมือระดับโลกสำหรับการพัฒนาที่ยั่งยืน

2.1.6 (ร่าง) กรอบแผนพัฒนาภาคใต้ (พ.ศ. 2566 – 2570)¹⁶

(ร่าง) กรอบแผนพัฒนาภาคใต้ (พ.ศ. 2566 – 2570) มีเป้าหมายการพัฒนาที่มุ่งพัฒนาเศรษฐกิจให้เกิดการขยายตัวอย่างต่อเนื่องและยั่งยืน และเกิดการกระจายรายได้อย่างทั่วถึงทุกพื้นที่ ควบคู่กับคุณภาพชีวิตของประชาชนที่ดี

เป้าหมายรวม

- 1) อัตราการเจริญเติบโตทางเศรษฐกิจของภาคใต้ขยายตัวเพิ่มขึ้น
 - 2) สัมประสิทธิ์ความไม่เสมอภาค (Gini Coefficient) ในการกระจายรายได้ของภาคใต้ลดลง
- ประเด็นการพัฒนาเพื่อให้บรรลุผลตามทิศทางการพัฒนาภาคใต้ มีดังนี้
- 1) พัฒนาและยกระดับการท่องเที่ยวและบริการ และธุรกิจต่อเนื่องด้านการท่องเที่ยวสู่การท่องเที่ยวและบริการที่มีมาตรฐานและมีมูลค่าสูง
 - 2) พัฒนาและยกระดับอุตสาหกรรมการแปรรูปสินค้าเกษตรด้วยนวัตกรรมเพื่อสร้าง มูลค่าเพิ่ม
 - 3) พัฒนาและส่งเสริมการผลิตและการแปรรูปเพื่อสร้างมูลค่าเพิ่มสินค้าเกษตรหลักของภาค
 - 4) อนุรักษ์ ปันปัน และบริหารจัดการทรัพยากรธรรมชาติและสิ่งแวดล้อมอย่างเป็นระบบเพื่อเป็นฐานการพัฒนาที่ยั่งยืน
 - 5) พัฒนาพื้นที่เศรษฐกิจพิเศษชายแดนและด่านชายแดนให้เอื้อต่อการค้าการลงทุน
 - 6) พัฒนาพื้นที่ระเบียงเศรษฐกิจภาคใต้ เพื่อเป็นพื้นที่เศรษฐกิจใหม่และสามารถเชื่อมโยงการค้าการลงทุนกับเขตพัฒนาเศรษฐกิจพิเศษภาคตะวันออก และกลุ่มประเทศ BIMSTEC

¹⁶ ที่มา: https://www.nesdc.go.th/ewt_dl_link.php?nid=11684&filename=index

2.1.7 แผนพัฒนากลุ่มจังหวัดภาคใต้ฝั่งอันดามัน (กระบี่ ตรัง พังงา ภูเก็ต ระนอง สตูล) พ.ศ. 2562 – 2565¹⁷

กลุ่มจังหวัดภาคใต้ฝั่งอันดามัน ประกอบด้วย จังหวัดกระบี่ จังหวัดตรัง จังหวัดพังงา จังหวัดภูเก็ต จังหวัดระนอง และจังหวัดสตูล โดยมีจังหวัดภูเก็ตเป็นศูนย์ปฏิบัติการของกลุ่มจังหวัด กลุ่มจังหวัดภาคใต้ฝั่งอันดามัน กำหนดแนวคิดในการพัฒนาการท่องเที่ยวและเศรษฐกิจของกลุ่มจังหวัดร่วมกัน คือ ร่วมกัน เกื้อหนุน และเชื่อมโยงเพื่อนำไปสู่เป้าหมาย “การท่องเที่ยวที่มีคุณภาพระดับโลก บนฐานความเข้มแข็งของ ภาคเกษตรและชุมชนอย่างยั่งยืน”

เป้าประสงค์รวม (Ultimate Goals)

- 1) มีศักยภาพและขีดความสามารถในการแข่งขันสูงทั้งด้านการท่องเที่ยวและภาคเกษตร เพื่อสร้างรายได้และขับเคลื่อนเศรษฐกิจ
- 2) ชุมชนมีความเข้มแข็ง ประชาชนมีความมั่นคงในคุณภาพชีวิตที่ดี
- 3) บุคลากรด้านการท่องเที่ยวและภาคเกษตรได้รับการพัฒนาให้มีความรู้เพิ่มขึ้น
- 4) มีระบบการบริหารจัดการทรัพยากรธรรมชาติและสิ่งแวดล้อมที่ดี กิจกรรมที่เป็นมิตร ต่อสิ่งแวดล้อม เพื่อคงความอุดมสมบูรณ์อย่างยั่งยืน
- 5) มีการอนุรักษ์ประเพณีและวัฒนธรรมอันทรงคุณค่าให้คงความเป็นอัตลักษณ์แห่งอันดามัน
- 6) มุ่งสู่ความเป็นอันดามันเมืองอัจฉริยะและน่าอยู่ (Andaman Smart and Livable City)

ประเด็นการพัฒนากลุ่มจังหวัด

ประเด็นการพัฒนาที่ 1 : พัฒนาคุณภาพด้านการท่องเที่ยวให้มีมาตรฐานอย่างยั่งยืน

ประเด็นการพัฒนาที่ 2 : พัฒนาระบบและสร้างมูลค่าเพิ่มให้สินค้าภาคเกษตร ประมง และปศุสัตว์ ที่มีศักยภาพในพื้นที่ เพื่อให้ชุมชนเกิดความเข้มแข็งอย่างยั่งยืน

ประเด็นการพัฒนาที่ 3 : เสริมสร้างและพัฒนาศักยภาพต้นทุนมนุษย์เพื่อนำไปสู่การพัฒนาที่ยั่งยืน

¹⁷ ที่มา: <http://www.osmsouth-w.moi.go.th/main/post/3192>

2.1.8 แผนพัฒนาจังหวัดพังงา พ.ศ. 2566 – 2570¹⁸

แผนพัฒนาจังหวัดพังงา (พ.ศ.2566-2570) ถือเป็นกรอบทิศทางการพัฒนาเมืองพังงาที่จะนำไปสู่เป้าหมายหรือจุดหมายปลายทางการพัฒนาในระยะ 5 ปี เป้าหมายที่สอดคล้องและสอดคล้องกับทิศทางการพัฒนาประเทศ ในแต่ละระดับ ทำในยุทธศาสตร์ชาติ แผนแม่บทภายใต้ยุทธศาสตร์ชาติ แผนปฏิรูปประเทศ แผนพัฒนาเศรษฐกิจและสังคมแห่งชาติ นโยบายและแผนระดับชาติ ตลอดจนแผนพัฒนาภาคใต้และแผนพัฒนาภูมิภาคจังหวัดภาคใต้ฝั่งอันดามัน โดยเป้าหมายที่สำคัญในการเสริมสร้างเศรษฐกิจในพื้นที่การยกระดับการผลิตและการสร้างมูลค่าให้กับผลิตภัณฑ์และสินค้าเกษตร โดยคำนึงถึงความยั่งยืนของทรัพยากรธรรมชาติและสิ่งแวดล้อม การสร้างงาน สร้างรายได้ให้กับครัวเรือน เพื่อสร้างฐานความมั่นคงของครัวเรือนและคุณภาพชีวิต รวมไปถึงการสร้างโอกาสและความเสมอภาคทางสังคม โดยการดึงพลังทุกภาคส่วนในพื้นที่ ทั้งภาครัฐ ภาคเอกชน ภาคสังคม ชุมชน ท้องถิ่นเข้ามามีส่วนร่วมในการขับเคลื่อนการพัฒนาจังหวัด เพื่อให้บรรลุความเป็น “ เมืองแห่งความสุข ”

เป้าหมายการพัฒนาจังหวัด : “ ศูนย์กลางการท่องเที่ยวเชิงนิเวศและสุขภาพ เกษตรยั่งยืน สังคมแห่งการเรียนรู้สู่ความเป็นเมืองอัจฉริยะ พังงาแห่งความสุข ”

ประเด็นการพัฒนาจังหวัดพังงา

- 1) ส่งเสริมคุณภาพการท่องเที่ยวเชิงนิเวศครบวงจร ที่มุ่งสร้างมูลค่าเพิ่มในการท่องเที่ยวและการบริการแนวใหม่ ที่เน้นคุณภาพ สะอาด ปลอดภัย ในขณะเดียวกันก็รักษารายได้เดิม รวมถึงการพัฒนาปัจจัยสนับสนุนต่างๆ
- 2) ส่งเสริมและ พัฒนาการเกษตรเพื่อสร้างมูลค่า ควบคุม การบริโภค และการผลิตอย่างยั่งยืน เพื่อเพิ่มศักยภาพของเกษตรกร ผู้ประกอบการ ทั้งการเสริมสร้างรายได้การผลิต แปรรูป การบริโภค การค้า การบริหารจัดการ อย่างเป็นระบบและยั่งยืน ผสมผสานกับศาสตร์ปรัชญาเศรษฐกิจพอเพียง หรือศาสตร์พระราชา
- 3) ส่งเสริม อนุรักษ์ พัฒนา ฟื้นฟู ทรัพยากรธรรมชาติและสิ่งแวดล้อมให้มีประสิทธิภาพอย่างสมดุล ยั่งยืน ให้มีความสำคัญกับการรักษาและเพิ่มพื้นที่สีเขียวที่เป็นมิตรกับสิ่งแวดล้อม อนุรักษ์ ฟื้นฟู แม่น้ำลำคลอง แหล่งน้ำธรรมชาติและอื่นๆ ในลักษณะการพัฒนา 3 มิติ “ เติบโต สมดุล ยั่งยืน ”
- 4) ยกระดับคุณภาพชีวิตที่ดี ความมั่นคงปลอดภัย เพื่อสร้างสังคมให้มั่นคงและน่าอยู่ มุ่งเน้นการพัฒนาคุณภาพชีวิต ความยากจน ความเหลื่อมล้ำในสังคมควบคุมการสร้างงาน สร้างอาชีพ สร้างรายได้ เพื่อสร้างฐานความมั่นคง ให้คนพังงามีคุณภาพชีวิตที่ดี สู่สังคมที่มีคุณภาพ

2.2 การวิเคราะห์ประเด็นการพัฒนาจังหวัดภายใต้แผนพัฒนาจังหวัดที่เป็นปัจจุบัน ที่สอดคล้องกับนโยบายและยุทธศาสตร์ต่าง ๆ ที่เกี่ยวข้องกับการพัฒนาในระดับจังหวัด

สำนักงานสถิติจังหวัดในฐานะฝ่ายเลขานุการคณะกรรมการสถิติระดับจังหวัด ได้ดำเนินการหารือร่วมกับสำนักงานจังหวัดเกี่ยวกับการวิเคราะห์ประเด็นการพัฒนาจังหวัดที่สอดคล้องกับนโยบายและยุทธศาสตร์ต่าง ๆ ที่เกี่ยวข้องกับการพัฒนาในระดับจังหวัด สามารถสรุปความสอดคล้องเชื่อมโยงระหว่างประเด็นยุทธศาสตร์การพัฒนา และตัวชี้วัดของจังหวัดพังงา กับประเด็นหมวดหมู่และตัวชี้วัดตาม(ร่าง) แผนพัฒนาฯ ฉบับที่ 13 แสดงได้ดังตารางต่อไปนี้

¹⁸ ที่มา: <http://www.phangnga.go.th/index.php/th/phangnga-plan/2016-10-11-07-01-57>

ตาราง 1 ความสอดคล้องระหว่างประเด็นหมุดหมายตาม (ร่าง) แผนพัฒนาเศรษฐกิจและสังคมแห่งชาติ ฉบับที่ 13 และประเด็นการพัฒนาจังหวัดของแผนพัฒนาจังหวัดฯ

ประเด็นหมุดหมาย (ร่าง) แผนฯ 13	ประเด็นการพัฒนาจังหวัด
1. ไทยเป็นประเทศชั้นนำด้านสินค้าเกษตรและเกษตรแปรรูปมูลค่าสูง	2. ส่งเสริมและพัฒนาการเกษตรเพื่อสร้างมูลค่า ควบคู่ การบริโภค และการผลิตอย่างยั่งยืน
2. ไทยเป็นจุดหมายของการท่องเที่ยวที่เน้นคุณภาพและความยั่งยืน	1. ส่งเสริมคุณภาพการท่องเที่ยวเชิงนิเวศครบ วงจร
3. ไทยเป็นฐานการผลิตยานยนต์ไฟฟ้าที่สำคัญของโลก	-
4. ไทยเป็นศูนย์กลางทางการแพทย์และสุขภาพมูลค่าสูง	-
5. ไทยเป็นประตูการค้าการลงทุนและยุทธศาสตร์ทาง โลจิสติกส์ที่สำคัญของภูมิภาค	-
6. ไทยเป็นศูนย์กลางด้านดิจิทัลและอุตสาหกรรม อิเล็กทรอนิกส์อัจฉริยะของอาเซียน	-
7. ไทยมีวิสาหกิจขนาดกลางและขนาดย่อมที่เข้มแข็ง มีศักยภาพสูง และสามารถแข่งขันได้	-
8. ไทยมีพื้นที่และเมืองอัจฉริยะที่น่าอยู่ ปลอดภัย เติบโต ได้อย่างยั่งยืน	4. ยกระดับคุณภาพชีวิตที่ดี ความมั่นคงปลอดภัย เพื่อสร้างสังคมให้มั่นคงและน่าอยู่
9. ไทยมีความยากจนข้ามรุ่นลดลง และคนไทยทุกคนมี ความคุ้มครองทางสังคมที่เพียงพอ เหมาะสม	4. ยกระดับคุณภาพชีวิตที่ดี ความมั่นคงปลอดภัย เพื่อสร้างสังคมให้มั่นคงและน่าอยู่
10. ไทยมีเศรษฐกิจหมุนเวียนและสังคมคาร์บอนต่ำ	3. สงวนรักษา อนุรักษ์ ปันฟู ทรัพยากรธรรมชาติ และสิ่งแวดล้อมให้มีประสิทธิภาพอย่างสมดุล ยั่งยืน
11. ไทยสามารถลดความเสี่ยงและผลกระทบจากภัย ธรรมชาติและการเปลี่ยนแปลงสภาพภูมิอากาศ	-
12. ไทยมีกำลังคนสมรรถนะสูง มุ่งเรียนรู้อย่างต่อเนื่อง ตอบโจทย์การพัฒนาแห่งอนาคต	4. ยกระดับคุณภาพชีวิตที่ดี ความมั่นคงปลอดภัย เพื่อสร้างสังคมให้มั่นคงและน่าอยู่
13. ไทยมีภาครัฐที่ทันสมัย มีประสิทธิภาพ และตอบโจทย์ ประชาชน	-

ตาราง 2 ตัวชี้วัดตาม (ร่าง) แผนพัฒนาเศรษฐกิจและสังคมแห่งชาติ ฉบับที่ 13 และความสอดคล้องระหว่างตัวชี้วัดตามแผนพัฒนาจังหวัดฯ

ตัวชี้วัด (ร่าง) แผนพัฒนาฯ ฉบับที่ 13	ตัวชี้วัดของจังหวัดพังงา
1.1 GDP สาขาเกษตรเดิบท ร้อยละ 4.5 ต่อปี	2.มูลค่าสินค้าภาคเกษตรที่เพิ่มขึ้นและปลอดภัยได้มาตรฐาน ไม่น้อยกว่าร้อยละ 0.5/ปี
1.2 รายได้สุทธิครัวเรือนเกษตรกร ไม่ต่ำกว่า 537,000 บาทต่อครัวเรือน	3. สัดส่วนคนจนหรือร้อยละของประชากรที่อยู่ใต้เส้นความยากจน (Poverty line) ไม่เกินร้อยละ 2.75
1.3 พื้นที่ทำเกษตรกรรมยั่งยืนเพิ่มขึ้นเป็น 10 ล้านไร่	-
1.4 พื้นที่เพาะปลูกพืชที่ไม่เหมาะสมลดลงร้อยละ 10	-
1.5 ภาคเกษตรมีผลผลิตภาพการผลิตรวม (TFP) เฉลี่ยร้อยละ 1.5	2.มูลค่าสินค้าภาคเกษตรที่เพิ่มขึ้นและปลอดภัยได้มาตรฐาน ไม่น้อยกว่าร้อยละ 0.5/ปี
1.6 มีตลาดกลางสินค้าเกษตรภูมิภาค	-
1.7 จำนวนสหกรณ์ภาคเกษตรในชั้นที่ 1 ตามเกณฑ์การจัดระดับความเข้มแข็งสหกรณ์เพิ่มขึ้นอย่างน้อยร้อยละ 18	-
1.8 จำนวนกลุ่มเกษตรกรในชั้นที่ 1 ตามเกณฑ์การจัดระดับความเข้มแข็งกลุ่มเกษตรกรเพิ่มขึ้นอย่างน้อยร้อยละ 6	-
1.9 จำนวนวิสาหกิจชุมชนในระดับดี ตามเกณฑ์การจัดระดับความเข้มแข็งวิสาหกิจชุมชนเพิ่มขึ้นอย่างน้อยร้อยละ 5	-
1.10 ผู้ประกอบการเกษตรเพิ่มขึ้น (การประเมินของ กษ.) ปีละ 4,000 ราย	-
1.11 มูลค่าการลงทุนในเขตพัฒนาพิเศษภาคตะวันออก	-
1.12 มูลค่าการลงทุนในเขตพัฒนาเศรษฐกิจพิเศษชายแดน	-
1.13 รายได้จากการท่องเที่ยวเมืองท่องเที่ยวรองเฉลี่ยทุกเมืองเพิ่มขึ้นร้อยละ 10 ต่อปี	1. จำนวนนักท่องเที่ยวและรายได้จากการท่องเที่ยว เพิ่มขึ้นร้อยละ 2/ปี
1.14 พื้นที่ป่าไม้เพิ่มขึ้น โดยเป็นป่าไม้ธรรมชาติ ร้อยละ 33 และพื้นที่ป่าเศรษฐกิจเพื่อการใช้ประโยชน์ ร้อยละ 12 ของพื้นที่ประเทศ	-
1.15 ดัชนีการพัฒนามนุษย์ 0.82 ภายในปี 2570	-

นอกจากนี้ฝ่ายเลขานุการคณะกรรมการสถิติระดับจังหวัดได้ประชุมหารือร่วมกับสำนักงานจังหวัด ได้สรุปความสอดคล้องเชื่อมโยงระหว่างประเด็นการพัฒนาจังหวัดภายใต้แผนพัฒนาจังหวัดที่เป็นปัจจุบัน ที่สอดคล้องกับนโยบายและยุทธศาสตร์ต่าง ๆ ที่เกี่ยวข้องกับการพัฒนาในระดับจังหวัด ดังภาคผนวก ก

ตาราง 3 การวิเคราะห์ประเด็นการพัฒนาจังหวัดภายใต้แผนพัฒนาจังหวัดที่เป็นปัจจุบัน ที่สอดคล้องกับยุทธศาสตร์ชาติ (พ.ศ. 2561 – 2580)

ยุทธศาสตร์/ประเด็นการพัฒนาภายใต้ยุทธศาสตร์ชาติ (พ.ศ. 2561-2580)	
<p>ยุทธศาสตร์ด้านการสร้างโอกาสความเสมอภาคและความเท่าเทียมกันทางสังคม</p> <p>เป้าหมาย : 1. สร้างความเป็นธรรมและลดความเหลื่อมล้ำในทุกปี 2. กระจายศูนย์กลางความเจริญทางเศรษฐกิจและสังคม เพิ่มโอกาสให้ทุกภาคส่วนเข้ามาเป็นกำลังของการพัฒนาประเทศในทุกระดับ 3. เพิ่มขีดความสามารถของชุมชนท้องถิ่นในการพัฒนา การพึ่งตนเอง และการจัดการตนเองเพื่อสร้างสังคมคุณภาพ</p>	<p>ยุทธศาสตร์ด้านการพัฒนาและเสริมสร้างศักยภาพทรัพยากรมนุษย์</p> <p>เป้าหมาย : สังคมไทยมีสภาพแวดล้อมที่เอื้อและสนับสนุนต่อการพัฒนาคนตลอดช่วงชีวิต</p>

ตาราง 4 การวิเคราะห์ประเด็นการพัฒนาจังหวัดภายใต้แผนพัฒนาจังหวัดที่เป็นปัจจุบัน ที่สอดคล้องกับแผนแม่บทภายใต้ยุทธศาสตร์ชาติ

แผนแม่บทภายใต้ยุทธศาสตร์ชาติ			
<p>ประเด็นการท่องเที่ยว ตัวชี้วัด :</p> <ol style="list-style-type: none"> 1. สัดส่วนผลิตภัณฑ์มวลรวมในประเทศด้านการท่องเที่ยวต่อผลิตภัณฑ์มวลรวมในประเทศ (ร้อยละ) 2. อัตราส่วนรายได้จากการท่องเที่ยวของเมืองหลักและ เมืองรอง (สัดส่วน) 3. อันดับความสามารถทาง การแข่งขันด้านการท่องเที่ยว ของประเทศไทย โดย Travel & Tourism Competitiveness Index (TTCI) 	<p>ประเด็นการเกษตร ตัวชี้วัด :</p> <ol style="list-style-type: none"> 1. อัตราการขยายตัวของ ผลิตภัณฑ์มวลรวม ในประเทศสาขาเกษตร (เฉลี่ยร้อยละ) 2. อัตราผลิตภาพการผลิต ของภาคเกษตร (เฉลี่ยร้อยละ) 	<p>ประเด็น โครงสร้างพื้นฐาน ระบบโลจิสติกส์ และดิจิทัล ตัวชี้วัด :</p> <p>อันดับความสามารถ ในการแข่งขันด้าน โครงสร้างพื้นฐาน</p>	<p>ประเด็นการพัฒนาศักยภาพคนตลอดช่วงชีวิต ตัวชี้วัด :</p> <p>ดัชนีการพัฒนามนุษย์ (ค่า คะแนน)</p> <p>ประเด็นพลังทางสังคม ตัวชี้วัด :</p> <p>มิติด้านโอกาสของดัชนีชี้วัด ความก้าวหน้าทางสังคม (เฉลี่ยร้อยละ)</p>

ตาราง 5 การวิเคราะห์ประเด็นการพัฒนาจังหวัดภายใต้แผนพัฒนาจังหวัดที่เป็นปัจจุบัน ที่สอดคล้องกับแผนการปฏิรูปประเทศ 13 ด้าน

แผนการปฏิรูปประเทศ 13 ด้าน		
ด้านเศรษฐกิจ เป้าหมาย: ยกระดับศักยภาพทางเศรษฐกิจของประเทศ	ด้านสังคม เป้าหมาย: ชุมชนในเขตเมืองมีความเข้มแข็งและมีโอกาสในการเข้าถึงสวัสดิการภาครัฐอย่างเท่าเทียม อันจะนำไปสู่ความเสมอภาคในสังคม	ด้านทรัพยากรธรรมชาติและสิ่งแวดล้อม เป้าหมาย: สิ่งแวดล้อมได้รับการดูแลรักษาอย่างเป็นระบบและมีประสิทธิภาพ เพื่อลดมลพิษและผลกระทบต่อสุขภาพของประชาชนและระบบนิเวศ/ทรัพยากรธรรมชาติได้รับการรักษาและฟื้นฟูให้มีความสมบูรณ์และยั่งยืนเป็นฐานการพัฒนาประเทศทั้งทางเศรษฐกิจ สังคม และสิ่งแวดล้อม

ตาราง 6 การวิเคราะห์ประเด็นการพัฒนาจังหวัดภายใต้แผนพัฒนาจังหวัดที่เป็นปัจจุบัน ที่สอดคล้องกับ (ร่าง) แผนพัฒนาเศรษฐกิจและสังคมแห่งชาติ ฉบับที่ 13

(ร่าง) แผนพัฒนาเศรษฐกิจและสังคมแห่งชาติ ฉบับที่ 13					
หมวดหมู่ที่ 1 ไทยเป็นประเทศชั้นนำ ด้านสินค้าเกษตรและ เกษตร แปรรูปมูลค่าสูง	หมวดหมู่ที่ 2 ไทยเป็นจุดหมายของ การท่องเที่ยวที่เน้น คุณภาพและความยั่งยืน	หมวดหมู่ที่ 8 ไทยมีพื้นที่และเมือง อัจฉริยะที่น่าอยู่ ปลอดภัย เติบโตได้อย่างยั่งยืน	หมวดหมู่ที่ 9 ไทยมีความยากจนข้ามรุ่น ลดลง และคนไทยทุกคนมี ความคุ้มครองทางสังคมที่ เพียงพอ เหมาะสม	หมวดหมู่ที่ 10 ไทยมีเศรษฐกิจ หมุนเวียนและสังคม คาร์บอนต่ำ	หมวดหมู่ที่ 12 ไทยมีกำลังคน สมรรถนะสูง มุ่งเรียนรู้ อย่างต่อเนื่อง ตอบ โจทย์การพัฒนาแห่ง อนาคต

ตาราง 7 การวิเคราะห์ประเด็นการพัฒนาจังหวัดภายใต้แผนพัฒนาจังหวัดที่เป็นปัจจุบัน ที่สอดคล้องกับเป้าหมายการพัฒนาที่ยั่งยืน (SDGs)

เป้าหมายการพัฒนาที่ยั่งยืน (SDGs)				
<p>เป้าหมาย (Goals) 1</p> <p>ขจัดความยากจน</p> <p>เป้าประสงค์ (Targets) 1.1</p> <p>ภายในปี 2573 ขจัดความยากจนขั้นรุนแรงทั้งหมด ซึ่งในปัจจุบันวัดจากคนที่มีความใช้จ่ายดำรงชีพรายวันต่ำกว่า \$1.25 ต่อวัน</p>	<p>เป้าหมาย (Goals) 2</p> <p>ขจัดความยากจนอดอยาก สร้างความมั่นคงทางอาหาร</p> <p>เป้าประสงค์ (Targets) 2.4</p> <p>สร้างหลักประกันว่าจะมีระบบการผลิตอาหารที่ยั่งยืนและดำเนินการตามแนวปฏิบัติทางการเกษตรที่มี ภูมิคุ้มกันที่จะเพิ่มผลิตภาพและการผลิต ซึ่งจะช่วยรักษาระบบนิเวศ เสริมขีดความสามารถในการปรับตัวต่อการเปลี่ยนแปลงสภาพภูมิอากาศ ภาวะอากาศรุนแรง ภัยแล้ง อุทกภัย และภัยพิบัติอื่นๆ และจะช่วยพัฒนา ที่ดินและคุณภาพดินอย่างต่อเนื่อง ภายในปี 2573</p>	<p>เป้าหมาย (Goals) 8</p> <p>ส่งเสริมการเจริญเติบโตทางเศรษฐกิจที่ยั่งยืน</p> <p>เป้าประสงค์ (Targets) 8.1</p> <p>ทำให้การเติบโตทางเศรษฐกิจต่อหัวประชากรมีความยั่งยืนตามบริบทของประเทศ โดยเฉพาะอย่างยิ่งให้ผลิตภัณฑ์มวลรวมในประเทศ ของประเทศพัฒนาน้อยที่สุด มีการขยายตัวอย่างน้อยร้อยละ 7 ต่อปี</p>	<p>เป้าหมาย (Goals) 11</p> <p>สร้างเมืองและการตั้งถิ่นฐานที่ปลอดภัย</p> <p>เป้าประสงค์ (Targets) 11.1</p> <p>สร้างหลักประกันว่าจะมีการเข้าถึงที่อยู่อาศัยและการบริการพื้นฐานที่พอเพียง ปลอดภัย และในราคาที่สามารถจ่ายได้ และยกระดับชุมชนแออัดภายในปี 2573</p>	<p>เป้าหมาย (Goals) 15</p> <p>ระบบนิเวศบนบก</p> <p>เป้าประสงค์ (Targets) 15.2</p> <p>ส่งเสริมการดำเนินการบริหารจัดการป่าไม้ทุกประเภทอย่างยั่งยืน หยุดยั้งการตัดไม้ทำลายป่า ป่า พื้นที่ชุ่มน้ำที่เสื่อมโทรม และเพิ่มการปลูกป่าและฟื้นฟูป่าทั่วโลกอย่างจริงจัง ภายในปี พ.ศ. 2563</p>

ตาราง 8 การวิเคราะห์ประเด็นการพัฒนาจังหวัดภายใต้แผนพัฒนาจังหวัดที่เป็นปัจจุบัน ที่สอดคล้องกับ (ร่าง) กรอบแผนพัฒนาภาคใต้ (พ.ศ. 2566 – 2570)

(ร่าง) กรอบแผนพัฒนาภาคใต้ (พ.ศ. 2566 – 2570)			
1) พัฒนาและยกระดับการท่องเที่ยวและบริการ และธุรกิจต่อเนื่องด้านการท่องเที่ยวสู่ การท่องเที่ยวและบริการที่มีมาตรฐานและมีมูลค่าสูง	2) พัฒนาและยกระดับอุตสาหกรรม การแปรรูปสินค้าเกษตรด้วยนวัตกรรมเพื่อสร้างมูลค่าเพิ่ม	3) พัฒนาและส่งเสริมการผลิตและการแปรรูปเพื่อสร้างมูลค่าเพิ่มสินค้าเกษตรหลักของภาค	4) อนุรักษ์ ป่าไม้ และบริหารจัดการทรัพยากรธรรมชาติและสิ่งแวดล้อมอย่างเป็นระบบ เพื่อเป็นฐานการพัฒนาที่ยั่งยืน

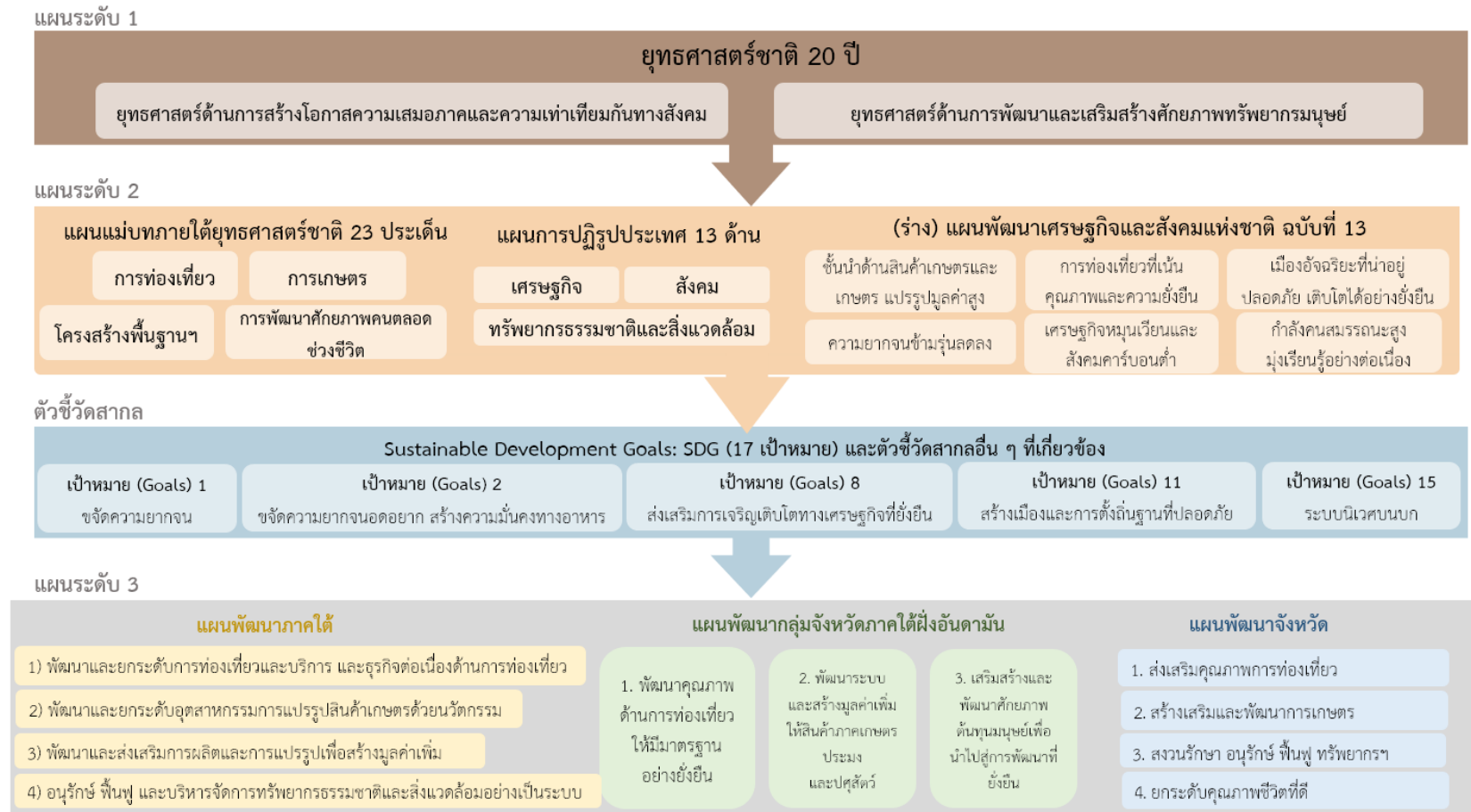
ตาราง 9 การวิเคราะห์ประเด็นการพัฒนาจังหวัดภายใต้แผนพัฒนาจังหวัดที่เป็นปัจจุบัน ที่สอดคล้องกับ แผนพัฒนากลุ่มจังหวัดภาคใต้ฝั่งอันดามัน (พ.ศ. 2562 – 2565)

แผนพัฒนากลุ่มจังหวัดภาคใต้ฝั่งอันดามัน (พ.ศ. 2562 – 2565)		
1. พัฒนาคุณภาพด้านการท่องเที่ยวให้มีมาตรฐานอย่างยั่งยืน	2. พัฒนาระบบและสร้างมูลค่าเพิ่มให้สินค้าภาคเกษตร ประมง และปศุสัตว์ ที่มีศักยภาพในพื้นที่ เพื่อให้ชุมชนเกิดความเข้มแข็งอย่างยั่งยืน	3. เสริมสร้างและพัฒนาศักยภาพต้นทุนมนุษย์ เพื่อนำไปสู่การพัฒนาที่ยั่งยืน

ตาราง 10 การวิเคราะห์ประเด็นการพัฒนาจังหวัด ภายใต้แผนพัฒนาจังหวัดที่เป็นปัจจุบัน ที่สอดคล้องกับนโยบายและยุทธศาสตร์ต่าง ๆ ที่เกี่ยวข้องกับแผนพัฒนาจังหวัดพังงา (พ.ศ. 2566 – 2570)

แผนพัฒนาจังหวัดพังงา (พ.ศ. 2566 – 2570)		
<p>ประเด็นการพัฒนา</p> <p>1. ส่งเสริมคุณภาพการท่องเที่ยวเชิงนิเวศครบวงจร</p> <p>ตัวชี้วัด: จำนวนนักท่องเที่ยวและรายได้จากการท่องเที่ยว เพิ่มขึ้นร้อยละ 2 /ปี</p> <p>(จากฐานนักท่องเที่ยวปี 2563 ที่มีจำนวน 1,213,421 คน และรายได้ จำนวน 11,729 ล้านบาท)</p>	<p>ประเด็นการพัฒนา</p> <p>2. สร้างเสริมและพัฒนากิจกรรม เพื่อสร้างมูลค่า ควบคู่ การบริโภคและการผลิตอย่างยั่งยืน</p> <p>ตัวชี้วัด: มูลค่าสินค้าภาคเกษตรที่เพิ่มขึ้นและปลอดภัยได้มาตรฐาน ไม่น้อยกว่าร้อยละ 0.5/ปี</p> <p>(จากฐานข้อมูล GPP ปี 2562 ที่มีจำนวน 17,599 ล้านบาท)</p>	<p>ประเด็นการพัฒนา</p> <p>4. ยกระดับคุณภาพชีวิตที่ดี ความมั่นคงปลอดภัย เพื่อสร้างสังคม ให้มั่นคงและน่าอยู่</p> <p>ตัวชี้วัด: สัดส่วนคนจนหรือร้อยละของประชากร ที่อยู่ใต้เส้นความยากจน (Poverty line) ไม่เกินร้อยละ 2.75 (จากฐานข้อมูล ปี พ.ศ.2562 ที่มี สัดส่วนร้อยละ 2.75) ค่ากลางของประเทศร้อยละ 6.14</p>

Strategy Road Map ความเชื่อมโยงตั้งแต่ยุทธศาสตร์ มาแผนพัฒนาจังหวัด



ภาพ 6 การเชื่อมโยงยุทธศาสตร์ระดับประเทศสู่แผนพัฒนาจังหวัดพังงา (พ.ศ. 2566 – 2570)

2.3 การวิเคราะห์สถานการณ์ แนวโน้ม การพัฒนาในระดับจังหวัด

การวิเคราะห์สถานการณ์ แนวโน้ม การพัฒนาในระดับจังหวัด โดยศึกษาจากตัวชี้วัดการพัฒนาระดับจังหวัดและกลุ่มจังหวัด¹⁹ เดือนกรกฎาคม ปี 2564 ของสำนักงานสภาพัฒนาการเศรษฐกิจและสังคมแห่งชาติ ที่ดำเนินการตามมติคณะรัฐมนตรีเมื่อวันที่ 30 กันยายน 2558 ที่เห็นชอบให้ส่วนราชการนำตัวชี้วัดการพัฒนาระดับจังหวัดและกลุ่มจังหวัดพิจารณาใช้ประโยชน์ในการกำหนดแผนงานโครงการและงบประมาณลงสู่พื้นที่ เพื่อให้เกิดการบูรณาการขับเคลื่อนระหว่างจังหวัด กลุ่มจังหวัด และส่วนราชการ เป็นไปอย่างมีประสิทธิภาพ



แนวคิดการจัดทำตัวชี้วัดการพัฒนาระดับจังหวัดและกลุ่มจังหวัด เป็นการพัฒนาเครื่องมือที่ใช้วัดสถานการณ์พัฒนาพื้นที่จังหวัด และกลุ่มจังหวัดเชิงเปรียบเทียบ โดยมีเงื่อนไขข้อมูลที่น่ามาจัดทำ ตัวชี้วัดจะต้องมีการจัดเก็บครอบคลุมทั้ง 76 จังหวัด และจัดเก็บอย่างต่อเนื่องทุกปีหรือปีเว้นปี สำหรับการดำเนินการในปี 2564 ได้นำเป้าหมายการพัฒนาที่ยั่งยืน (Sustainable Development Goals: SDGs) มาปรับใช้เป็นกรอบในการปรับปรุงตัวชี้วัดการพัฒนาระดับจังหวัด เพื่อให้จังหวัดมีข้อมูลตัวชี้วัดที่สะท้อนระดับการพัฒนาในพื้นที่และสอดคล้องกับเป้าหมายการจัดทำตัวชี้วัด SDGs ในระดับพื้นที่ของประเทศ โดยได้จัดทำข้อมูลเป็น

อนุกรมตั้งแต่ปี 2558 – 2562 นำเสนอผลการเปรียบเทียบการพัฒนาในระดับภาพรวม ระดับรายตัวชี้วัด และระดับจังหวัดและกลุ่มจังหวัด ในรูปแบบที่ กราฟแท่งเปรียบเทียบ 5 ปี และกราฟไทม์แมมมูม รวมทั้งตารางข้อมูล เปรียบเทียบ 5 ปีในแต่ละตัวชี้วัดเทียบกับค่ากลางของประเทศ

โดยที่จังหวัด กลุ่มจังหวัดสามารถใช้ตัวชี้วัดชุดใหม่นี้ เป็นเครื่องมือในการวิเคราะห์เปรียบเทียบผลการพัฒนาและแนวโน้มของประเด็นปัญหาในพื้นที่ได้อย่างต่อเนื่อง และนำไปใช้ประกอบการวางแผนและพัฒนาจังหวัด และกลุ่มจังหวัด และกำหนดแผนงานโครงการอย่างสอดคล้อง รวมทั้งส่วนราชการสามารถนำตัวชี้วัดไปใช้ประโยชน์ในการวิเคราะห์และชี้พื้นที่เป้าหมายการพัฒนาในระดับจังหวัดและกลุ่มจังหวัด ในส่วนที่เกี่ยวกับการกิจเพื่อกำหนดโครงการและงบประมาณได้ชัดเจนยิ่งขึ้น

มติคณะรัฐมนตรี เมื่อวันที่ 25 ตุลาคม 2559 เห็นชอบให้กระทรวงมหาดไทย (มท.) มีกลไกการขับเคลื่อนเป้าหมายการพัฒนาที่ยั่งยืนในระดับพื้นที่ และมติคณะรัฐมนตรี เมื่อวันที่ 24 มีนาคม 2563 รับทราบผลการประชุมคณะกรรมการเพื่อการพัฒนาที่ยั่งยืน (กพย.) ครั้งที่ 1/2562 เมื่อวันที่ 19 ธันวาคม 2562 โดยที่ประชุมเห็นชอบหลักการร่างแผนการขับเคลื่อนเป้าหมายการพัฒนาที่ยั่งยืน (SDGs) สำหรับประเทศไทย

ทั้งนี้ ตัวชี้วัดการพัฒนาระดับจังหวัด (Common Indicators) ชุดใหม่ มีการจัดกลุ่มข้อมูลตัวชี้วัดตามกรอบเป้าหมายการพัฒนาที่ยั่งยืน 5 มิติ (5P) ได้แก่ มิติการพัฒนาคน (People) มิติเศรษฐกิจและความมั่งคั่ง (Prosperity) มิติสิ่งแวดล้อม (Planet) มิติสันติภาพและยุติธรรม (Peace) และมิติความเป็นหุ้นส่วนการพัฒนา (Partnership) ประกอบด้วยตัวชี้วัดในแต่ละมิติ ดังนี้

¹⁹ ที่มา: https://www.nesdc.go.th/ewt_news.php?nid=11594&filename=index

- 1) มิติการพัฒนาคน (People)
 - 1.1) ร้อยละของประชากรที่อยู่ใต้เส้นความยากจน (ร้อยละ)
 - 1.2) ร้อยละของทารกแรกเกิดที่มีน้ำหนักต่ำกว่าเกณฑ์ (ร้อยละทารกเกิดมีชีพ)
 - 1.3) ร้อยละของประชากรที่เจ็บป่วยที่เป็นผู้ป่วยใน (ร้อยละ)
 - 1.4) อัตราส่วนประชากรต่อแพทย์ (คน/แพทย์)
 - 1.5) อัตราการเข้าเรียนรวมระดับมัธยมศึกษาตอนปลายและอาชีวศึกษา (ร้อยละ)
 - 1.6) จำนวนปีการศึกษาเฉลี่ยประชากรไทย อายุ 15-39 ปี (ปี)
 - 1.7) ค่าเฉลี่ยคะแนน O-net มัธยมศึกษาตอนปลาย (คะแนน)
- 2) มิติเศรษฐกิจและความมั่งคั่ง (Prosperity)
 - 2.1) อัตราการเปลี่ยนแปลงของรายได้เฉลี่ยของครัวเรือนในจังหวัด (ร้อยละ)
 - 2.2) อัตราการเปลี่ยนแปลงของผลิตภัณฑ์มวลรวมจังหวัด (ร้อยละ)
 - 2.3) อัตราการว่างงาน (ร้อยละ)
 - 2.4) อัตราส่วนหนี้เฉลี่ยต่อรายได้เฉลี่ยของครัวเรือน (เท่า)
 - 2.5) ผลผลิตภาพแรงงาน (บาท/คน)
 - 2.6) สัดส่วนปริมาณการใช้ไฟฟ้าภาคครัวเรือนต่อประชากร (kw-ชั่วโมง/คน)
 - 2.7) สัดส่วนปริมาณน้ำมันเชื้อเพลิงในภาคอุตสาหกรรมต่อ GPP ภาคอุตสาหกรรม (ลิตร/ล้านบาท)
 - 2.8) ร้อยละผู้อยู่ในระบบประกันสังคมต่อกำลังแรงงาน (ร้อยละ)
 - 2.9) ร้อยละของครัวเรือนที่มีบ้านและที่ดินเป็นของตนเอง (ร้อยละ)
 - 2.10) ร้อยละของหมู่บ้านที่ถนนสายหลักใช้การได้ตลอดปี (ร้อยละ)
 - 2.11) สมบัติสิทธิ์การกระจายรายได้
- 3) มิติสิ่งแวดล้อม (Planet)
 - 3.1) อัตราการเปลี่ยนแปลงของพื้นที่ป่าไม้ในจังหวัด (ร้อยละ)
 - 3.2) สัดส่วนปริมาณขยะที่กำจัดถูกต้องต่อปริมาณขยะที่เกิดขึ้น (ร้อยละ)
 - 3.3) ร้อยละของครัวเรือนที่เข้าถึงน้ำประปา (ร้อยละ)
 - 3.4) ร้อยละของประชากรที่ประสบอุทกภัย (ร้อยละ)
 - 3.5) ร้อยละของประชากรที่ประสบภัยแล้ง (ร้อยละ)
- 4) มิติสันติภาพและยุติธรรม (Peace)
 - 4.1) การแจ้งความคดีชีวิต ร่างกาย เพศ และคดีประทุษร้ายต่อทรัพย์สิน (ต่อแสนคน)
 - 4.2) จำนวนของประชากรในเรือนจำ (ต่อแสนคน)
 - 4.3) จำนวนเจ้าหน้าที่ตำรวจ (ต่อแสนคน)
 - 4.4) อัตราการฆ่าตัวตาย (ต่อแสนคน)
 - 4.5) จำนวนผู้ถูกกักขังที่รอการพิพากษาในสัดส่วนของประชากรในเรือนจำ (ร้อยละ)
- 5) มิติความเป็นหุ้นส่วนการพัฒนา (Partnership)
 - 5.1) ร้อยละของประชากรที่เข้าถึงอินเทอร์เน็ต (ร้อยละ)

- 5.2) ร้อยละของภาษีที่ท้องถิ่นจัดเก็บได้ต่อรายได้รวมที่ไม่รวมเงินอุดหนุนและเงินอุดหนุนเฉพาะกิจ (ร้อยละ)
- 5.3) ความสามารถในการเบิกจ่ายงบประมาณของจังหวัด (ร้อยละ)
- 5.4) สัดส่วนองค์กรชุมชนต่อประชากรแสนคน (แห่ง/แสนคน)

ทั้งนี้ จากรายงานตัวชี้วัดการพัฒนาระดับจังหวัดและกลุ่มจังหวัด เดือนกรกฎาคม พ.ศ. 2564 ของสำนักงานสภาพัฒนาการเศรษฐกิจและสังคมแห่งชาติ สามารถสรุปได้ดังนี้ (ภาคผนวก ข)

1. ดัชนีรวมการพัฒนาจังหวัดพังงา

ค่าดัชนีการพัฒนา²⁰ของจังหวัดมีค่าเท่ากับค่ากลางของประเทศ แสดงว่าจังหวัดมีการพัฒนาที่ดี (ลำดับที่มาก แสดงว่ามีระดับการพัฒนาที่ดี นั่นคือ ลำดับที่ 1 มีการพัฒนาน้อยที่สุด ลำดับที่ 76 มีการพัฒนามากที่สุด) เห็นได้จากข้อมูลปี 2562 ที่ใช้ในการวิเคราะห์ พบว่า

1.1 การเปรียบเทียบค่าดัชนีระหว่างจังหวัด

- 1.1.1 ดัชนีรวมการพัฒนาจังหวัดพังงา มีค่าเท่ากับ 52.87 เป็นลำดับที่ 39 ของประเทศ ซึ่งเท่ากับค่ากลางของประเทศ²¹ (ดัชนี = 52.87)
- 1.1.2 ดัชนีด้านการพัฒนาคน (People) มีค่าเท่ากับ 65.01 เป็นลำดับที่ 44 ของประเทศ ซึ่งมากกว่าค่ากลางของประเทศ (ดัชนี = 63.20)
- 1.1.3 ดัชนีด้านเศรษฐกิจและความมั่งคั่ง (Prosperity) มีค่าเท่ากับ 61.57 เป็นลำดับที่ 69 ของประเทศ ซึ่งสูงกว่าค่ากลางของประเทศ (ดัชนี = 50.03)
- 1.1.4 ดัชนีด้านสิ่งแวดล้อม (Planet) มีค่าเท่ากับ 48.18 เป็นลำดับที่ 28 ของประเทศ ซึ่งต่ำกว่าค่ากลางของประเทศ (ดัชนี = 50.92)
- 1.1.5 ดัชนีด้านสันติภาพและยุติธรรม (Peace) มีค่าเท่ากับ 51.03 เป็นลำดับที่ 2 ของประเทศ ซึ่งต่ำกว่าค่ากลางของประเทศ (ดัชนี = 63.45)
- 1.1.6 ดัชนีด้านความเป็นหุ้นส่วนพัฒนา (Partnership) มีค่าเท่ากับ 41.97 เป็นลำดับที่ 32 ของประเทศ ซึ่งสูงกว่าค่ากลางของประเทศ (ดัชนี = 44.68)

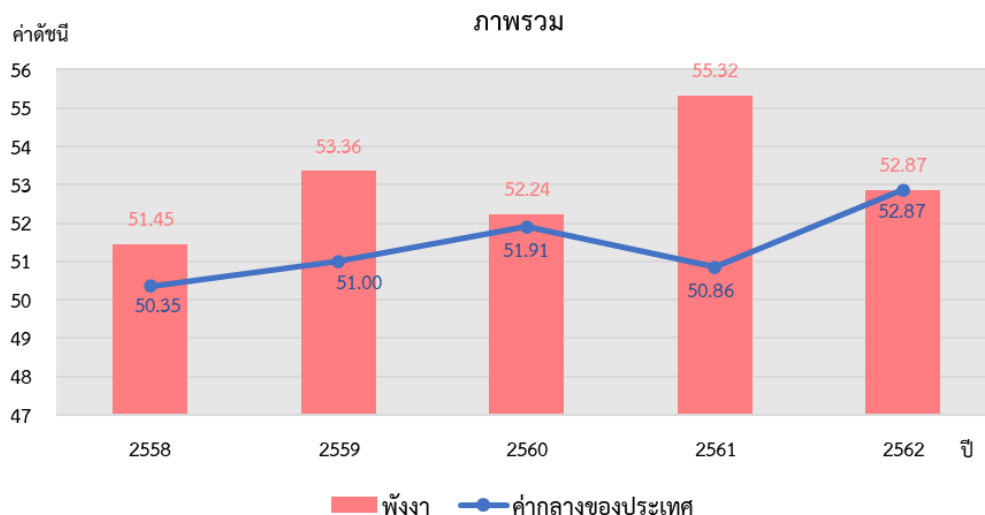
1.2 การเปรียบเทียบค่าดัชนีระหว่างปี

ดัชนีรวมการพัฒนาจังหวัดพังงาปี 2562 มีค่าต่ำกว่าปี 2561 แต่เมื่อพิจารณาในแต่ละมิติการพัฒนา พบว่า ในปี 2562 มิติการพัฒนาคน (People) และมิติเศรษฐกิจและความมั่งคั่ง (Prosperity) มีค่าดัชนีสูงกว่าปี 2561 ส่วนมิติสิ่งแวดล้อม (Planet) มิติสันติภาพและยุติธรรม (Peace) และมิติความเป็นหุ้นส่วนพัฒนา (Partnership) มีค่าดัชนีในปี 2562 ต่ำกว่า ปี 2561

²⁰ การคำนวณดัชนีการพัฒนาระดับจังหวัด

- ดัชนีย่อย คำนวณจากค่าเฉลี่ยเลขคณิต (Arithmetic Mean) จากข้อมูลตัวชี้วัดในแต่ละมิติ
- ดัชนีรวม คำนวณจากค่าเฉลี่ยแบบเรขาคณิต (Geometric Mean) จากดัชนีย่อยทั้ง 5 ด้าน

²¹ ค่ากลางของประเทศ คำนวณจากค่ามัธยฐาน (Median) ของดัชนีผสม (Composite Index) ค่าดัชนีรวม หรือดัชนีย่อยในแต่ละมิติ



ภาพ 7 ดัชนีการพัฒนาภาพรวมของจังหวัดพังงาเทียบกับค่ากลางประเทศ

* ที่มา : ข้อมูลจากตัวชี้วัดการพัฒนาระดับจังหวัดและกลุ่มจังหวัด เดือนกรกฎาคม ปี 2564, สำนักงานสภาพัฒนาการเศรษฐกิจและสังคมแห่งชาติ

2. ดัชนีด้านการพัฒนาคน (People)

ค่าดัชนีการพัฒนามีค่ามากแสดงว่าจังหวัดมีการพัฒนาที่ดี ตามข้อมูลสถิติในปี 2562 พบว่า

2.1 การเปรียบเทียบค่าดัชนีระหว่างจังหวัด ปี 2562 ดัชนีด้านการพัฒนาคน (People) มีค่าเท่ากับ 65.01 เป็นลำดับที่ 44 ของประเทศ ซึ่งสูงกว่าค่ากลางของประเทศ (ดัชนี = 63.20) ในขณะที่ ดัชนีด้านการพัฒนาคน (People) ปี 2562 (ดัชนี = 65.01) สูงกว่าปี 2561 (ดัชนี = 61.31) และดัชนีด้านการพัฒนาคน (People) ในปี 2561 มีค่าดัชนีสูงกว่าค่ากลางของประเทศ (ดัชนี = 59.86)

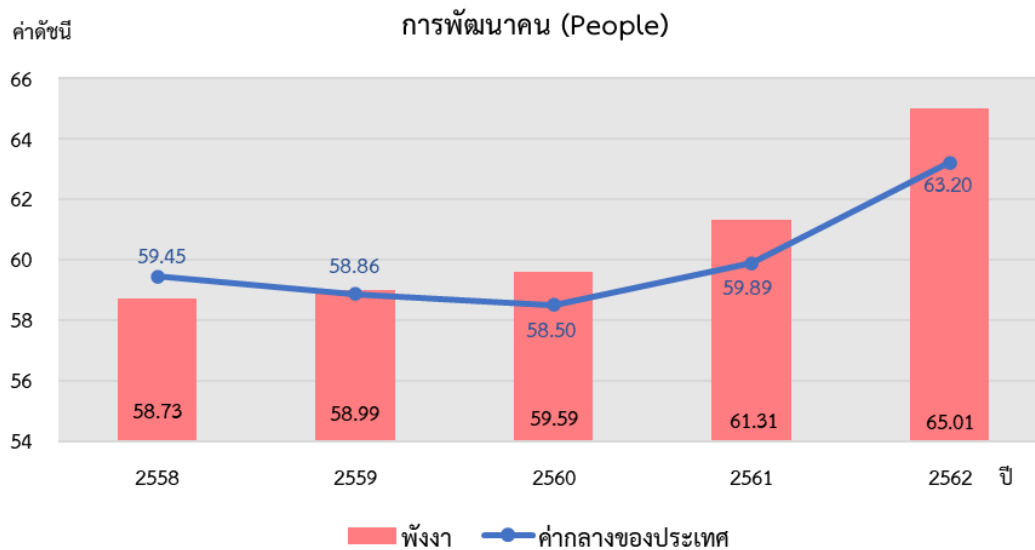
2.2 การเปรียบเทียบค่าดัชนีระหว่างปี

ดัชนีด้านการพัฒนาคน (People) จังหวัดพังงาปี 2562 มีค่าสูงกว่าปี 2561 เมื่อพิจารณา ค่าตัวชี้วัดการพัฒนา ในปี 2562 เทียบกับปี 2561 พบว่า ตัวชี้วัดที่มีการพัฒนาที่ดีขึ้น ได้แก่

- ตัวชี้วัด PP_03 ร้อยละของประชากรที่เจ็บป่วยที่เป็นผู้ป่วยใน (ร้อยละ)
- ตัวชี้วัด PP_04 อัตราส่วนประชากรต่อแพทย์ (คน/แพทย์)
- ตัวชี้วัด PP_06 จำนวนปีการศึกษาเฉลี่ยประชากรไทยอายุ 15-59 ปี (ปี)
- ตัวชี้วัด PP_07 ค่าเฉลี่ยคะแนน o-net มัธยมศึกษาตอนปลาย (คะแนน)

ในขณะที่เดียวกันตัวชี้วัดที่ต้องมีการพัฒนาให้ดีขึ้นต่อไป ได้แก่

- ตัวชี้วัด PP_01 ร้อยละของประชากรที่อยู่ใต้เส้นความยากจน (ร้อยละ)
- ตัวชี้วัด PP_02 ร้อยละของทารกแรกเกิดที่มีน้ำหนักต่ำกว่าเกณฑ์
- ตัวชี้วัด PP_05 อัตราการเข้าเรียนรวมระดับมัธยมศึกษาตอนปลายและอาชีวศึกษา (ร้อยละ)



ภาพ 8 ดัชนีด้านการพัฒนาคน (People) ของจังหวัดพังงาเทียบกับค่ากลางประเทศ

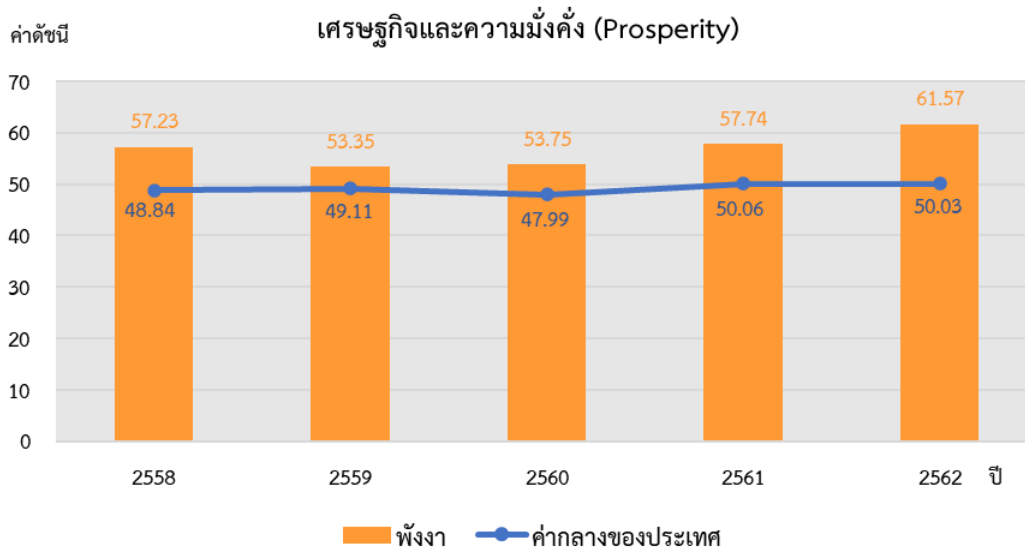
* ที่มา : ข้อมูลจากตัวชี้วัดการพัฒนาระดับจังหวัดและกลุ่มจังหวัด เดือนกรกฎาคม ปี 2564 ของสำนักงานสภาพัฒนาการเศรษฐกิจและสังคมแห่งชาติ

นั่นคือ จังหวัดพังงามีการพัฒนาคนที่ดีขึ้นจากปีที่ผ่านมา และยังคงต้องการการพัฒนาเพิ่มขึ้นเมื่อเทียบกับภาพรวมของประเทศ ทั้งในเรื่องปัญหาความยากจนของประชากร ปัญหาสุขภาพะทั้งในเด็กแรกเกิดและประชาชนทุกช่วงวัย รวมถึงปัญหาด้านการศึกษาของประชากรในวัยเรียน เพื่อให้จังหวัดมีการพัฒนาด้านคนให้เป็นไปในทิศทางที่ดีขึ้นและยั่งยืนต่อไป

3. ด้านเศรษฐกิจและความมั่งคั่ง (Prosperity)

ค่าดัชนีการพัฒนามีค่ามากแสดงว่าจังหวัดมีการพัฒนาที่ดี ตามข้อมูลสถิติในปี 2562 พบว่า

3.1 การเปรียบเทียบค่าดัชนีระหว่างจังหวัด ปี 2562 ด้านเศรษฐกิจและความมั่งคั่ง (Prosperity) มีค่าเท่ากับ 61.57 เป็นลำดับที่ 69 ของประเทศ ซึ่งสูงกว่าค่ากลางของประเทศ (ดัชนี = 50.03) โดยที่มีค่าสูงกว่าปี 2561 (ดัชนี = 57.74) ซึ่งค่าดัชนีของปี 2562 สูงกว่าค่ากลางของประเทศ (ดัชนี = 50.03) และในปี 2561 มีค่าดัชนีสูงกว่าค่ากลางของประเทศ (ดัชนี = 50.06) นั่นคือ จังหวัดพังงามีการพัฒนาด้านเศรษฐกิจและความมั่งคั่งไปในทิศทางที่ดีขึ้นจากปีที่ผ่านมา



ภาพ 9 ดัชนีการพัฒนาด้านเศรษฐกิจและความมั่งคั่ง (Prosperity) ของจังหวัดพังงาเทียบกับค่ากลางประเทศ
 * ที่มา: ข้อมูลจากตัวชี้วัดการพัฒนาระดับจังหวัดและกลุ่มจังหวัด เดือนกรกฎาคม ปี 2564 ของสำนักงานสภาพัฒนาการเศรษฐกิจและสังคมแห่งชาติ

3.2 การเปรียบเทียบค่าดัชนีระหว่างปี

ดัชนีด้านเศรษฐกิจและความมั่งคั่ง (Prosperity) จังหวัดพังงาปี 2562 มีค่าสูงกว่าปี 2561 เมื่อพิจารณาอัตราการเปลี่ยนแปลงตัวชี้วัด ในปี 2562 เทียบกับปี 2561 พบว่า ตัวชี้วัดที่มีการพัฒนาที่ดีขึ้น ได้แก่

- ตัวชี้วัด PT_03 อัตราการว่างงาน (ร้อยละ)
- ตัวชี้วัด PT_05 ผลผลิตภาพแรงงาน (บาท/คน)
- ตัวชี้วัด PT_06 สัดส่วนปริมาณการใช้ไฟฟ้าภาคครัวเรือนต่อประชากร (kw-ชั่วโมง/คน)
- ตัวชี้วัด PT_08 ร้อยละผู้อยู่ในระบบประกันสังคมต่อกำลังแรงงาน (ร้อยละ)
- ตัวชี้วัด PT_09 ร้อยละของครัวเรือนที่มีบ้านและที่ดินเป็นของตนเอง (ร้อยละ) และ
- ตัวชี้วัด PT_10 ร้อยละของหมู่บ้านที่ถนนสายหลักใช้การได้ตลอดปี (ร้อยละ)

ในขณะเดียวกันตัวชี้วัดที่ต้องมีการพัฒนาให้ดีขึ้นต่อไป ได้แก่

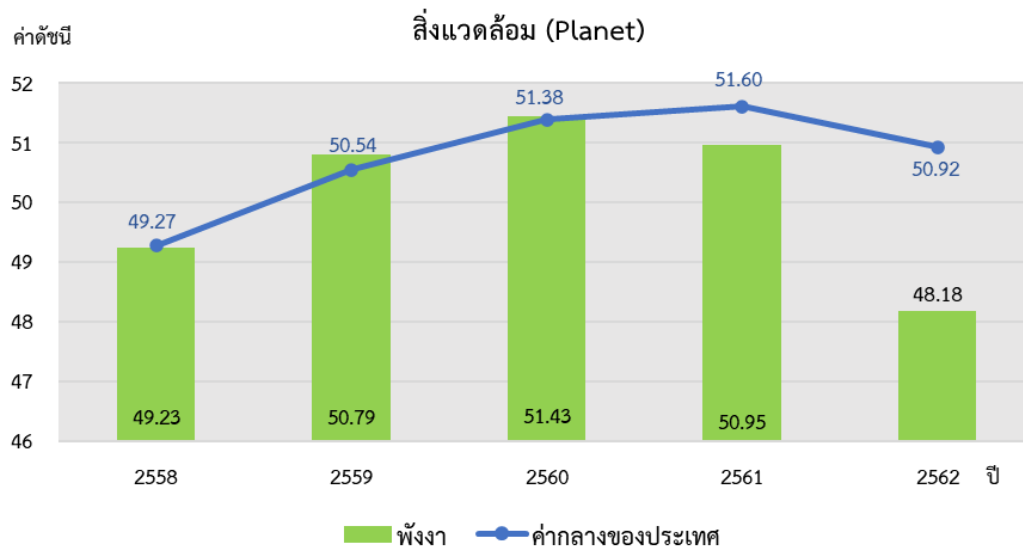
- ตัวชี้วัด PT_01 อัตราการเปลี่ยนแปลงของรายได้เฉลี่ยของครัวเรือนในจังหวัด (ร้อยละ)
- ตัวชี้วัด PT_02 อัตราการเปลี่ยนแปลงของผลิตภัณฑ์มวลรวมจังหวัด (ร้อยละ)
- ตัวชี้วัด PT_04 อัตราส่วนหนี้เฉลี่ยต่อรายได้เฉลี่ยของครัวเรือน (เท่า)
- ตัวชี้วัด PT_07 สัดส่วนปริมาณน้ำมันเชื้อเพลิงในภาคอุตสาหกรรมต่อ GDP ภาคอุตสาหกรรม (ลิตร/ล้านบาท)
- ตัวชี้วัด PT_11 สมรรถนะการกระจายรายได้

นั่นคือ จังหวัดพังงามีการพัฒนาด้านเศรษฐกิจและความมั่งคั่งที่ดีขึ้นจากปีที่ผ่านมา และยังคงต้องการการพัฒนาเพิ่มขึ้นด้านการเพิ่มรายได้ของครัวเรือน และการพัฒนาภาคอุตสาหกรรม

4. ด้านสิ่งแวดล้อม (Planet)

ค่าดัชนีการพัฒนามีค่ามากแสดงจังหวัดมีการพัฒนาที่ดี ตามข้อมูลสถิติในปี 2562 พบว่า

4.1 การเปรียบเทียบค่าดัชนีระหว่างจังหวัด ปี 2562 ด้านสิ่งแวดล้อม (Planet) มีค่าเท่ากับ 48.18 เป็นลำดับที่ 28 ของประเทศ ซึ่งต่ำกว่าค่ากลางของประเทศ (ดัชนี = 50.92) และมีค่าต่ำกว่าปี 2561 (ดัชนี = 50.95) ซึ่งค่าดัชนีของปี 2562 มีค่าต่ำกว่าค่ากลางของประเทศ (ดัชนี = 50.92) และปี 2561 มีค่าสูงกว่าค่ากลางของประเทศ (ดัชนี = 50.92) นั่นคือ มีการพัฒนาด้านสิ่งแวดล้อม (Planet) ต่ำกว่าปีที่ผ่านมา



ภาพ 10 ดัชนีการพัฒนาด้านสิ่งแวดล้อม (Planet) ของจังหวัดพังงาเทียบกับค่ากลางประเทศ

* ที่มา: ข้อมูลจากตัวชี้วัดการพัฒนาระดับจังหวัดและกลุ่มจังหวัด เดือนกรกฎาคม ปี 2564 ของสำนักงานสภาพัฒนาการเศรษฐกิจและสังคมแห่งชาติ

4.2 การเปรียบเทียบค่าดัชนีระหว่างปี

ดัชนีด้านสิ่งแวดล้อม (Planet) จังหวัดพังงาปี 2562 มีค่าต่ำกว่าปี 2561 เมื่อพิจารณาอัตราการเปลี่ยนแปลงตัวชี้วัด ในปี 2562 เทียบกับปี 2561 พบว่า ตัวชี้วัดที่มีการพัฒนาที่ดีขึ้น คือ PN_03 ร้อยละของครัวเรือนที่เข้าถึงน้ำประปา (ร้อยละ) และ PN_04 ร้อยละของประชากรที่ประสบอุทกภัย (ร้อยละ) ขณะเดียวกันตัวชี้วัดที่ต้องมีการพัฒนาให้ดีขึ้นต่อไป ได้แก่

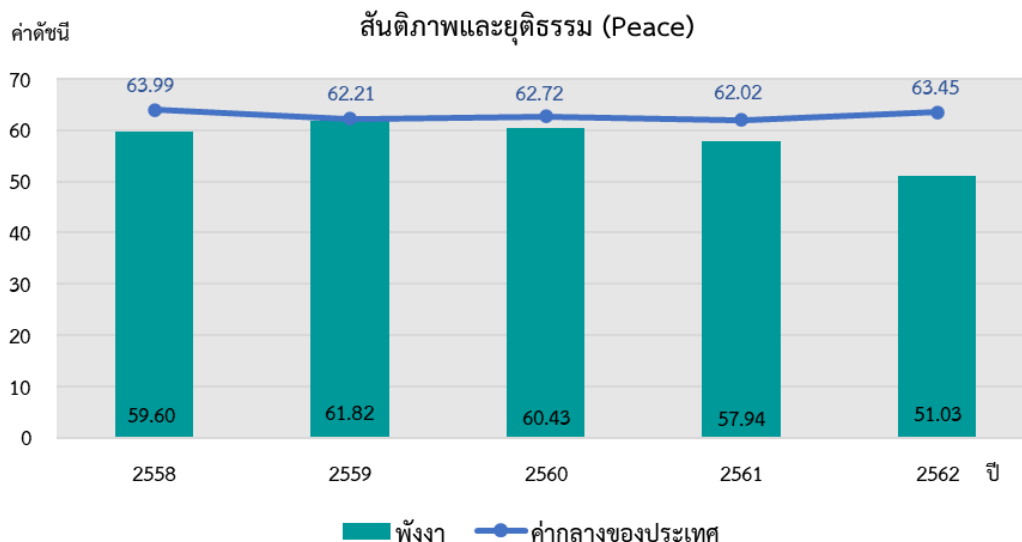
- ตัวชี้วัด PN_01 อัตราการเปลี่ยนแปลงของพื้นที่ป่าไม้ในจังหวัด (ร้อยละ)
- ตัวชี้วัด PN_02 สัดส่วนปริมาณขยะที่กำจัดถูกต้องต่อปริมาณขยะที่เกิดขึ้น (ร้อยละ)

ในกรณีที่ไม่มีข้อมูลปี 2562 ในการเปรียบเทียบข้อมูล จำนวน 1 ตัวชี้วัด ได้แก่ ตัวชี้วัด PN_05 ร้อยละของประชากรที่ประสบภัยแล้ง (ร้อยละ) นั่นคือ จังหวัดพังงามีค่าดัชนีการพัฒนาด้านสิ่งแวดล้อมที่ต่ำกว่าปีที่ผ่านมา ซึ่งต้องการการพัฒนาเพื่อเพิ่มพื้นที่ป่าไม้ การบริหารจัดการขยะ รวมถึงการบริหารจัดการภัยพิบัติ (อุทกภัย และภัยแล้ง)

5. ด้านสันติภาพและยุติธรรม (Peace)

ค่าดัชนีการพัฒนามีค่ามากแสดงจังหวัดมีการพัฒนาที่ดี ตามข้อมูลสถิติในปี 2562 พบว่า

5.1 การเปรียบเทียบค่าดัชนีระหว่างจังหวัด ปี 2562 ด้านสันติภาพและยุติธรรม (Peace) มีค่าเท่ากับ 51.03 เป็นลำดับที่ 2 ของประเทศ ซึ่งต่ำกว่าค่ากลางของประเทศ (ดัชนี = 63.45) ซึ่งมีค่าต่ำกว่าปี 2561 (ดัชนี = 57.94) ซึ่งค่าดัชนีของปี 2562 และปี 2561 มีค่าต่ำกว่าค่ากลางของประเทศ (ปี 2562 ดัชนี = 63.45 ปี 2561 ดัชนี = 62.02) นั่นคือ จังหวัดพังงามีการพัฒนาด้านสันติภาพและยุติธรรม (Peace) ต่ำกว่าปีที่ผ่านมา



ภาพ 11 ดัชนีการพัฒนาด้านสันติภาพและยุติธรรม (Peace) ของจังหวัดพังงาเทียบกับค่ากลางประเทศ

* ที่มา: ข้อมูลจากตัวชี้วัดการพัฒนาระดับจังหวัดและกลุ่มจังหวัด เดือนกรกฎาคม ปี 2564 ของสำนักงานสภาพัฒนาการเศรษฐกิจและสังคมแห่งชาติ

5.2 การเปรียบเทียบค่าดัชนีระหว่างปี

ดัชนีด้านสันติภาพและยุติธรรม (Peace) จังหวัดพังงาปี 2562 มีค่าต่ำกว่าปี 2561 (ดัชนี = 57.94) เมื่อพิจารณาอัตราการเปลี่ยนแปลงตัวชี้วัด ในปี 2562 เทียบกับปี 2561 พบว่า ตัวชี้วัดที่มีการพัฒนาที่ดีขึ้น ได้แก่ ตัวชี้วัด PC_02 จำนวนของประชากรในเรือนจำ (ต่อแสนคน) และตัวชี้วัด PC_04 อัตราการฆ่าตัวตาย (ต่อแสนคน) ในขณะที่ตัวชี้วัดที่ต้องมีการพัฒนาให้ดีขึ้นต่อไป ได้แก่

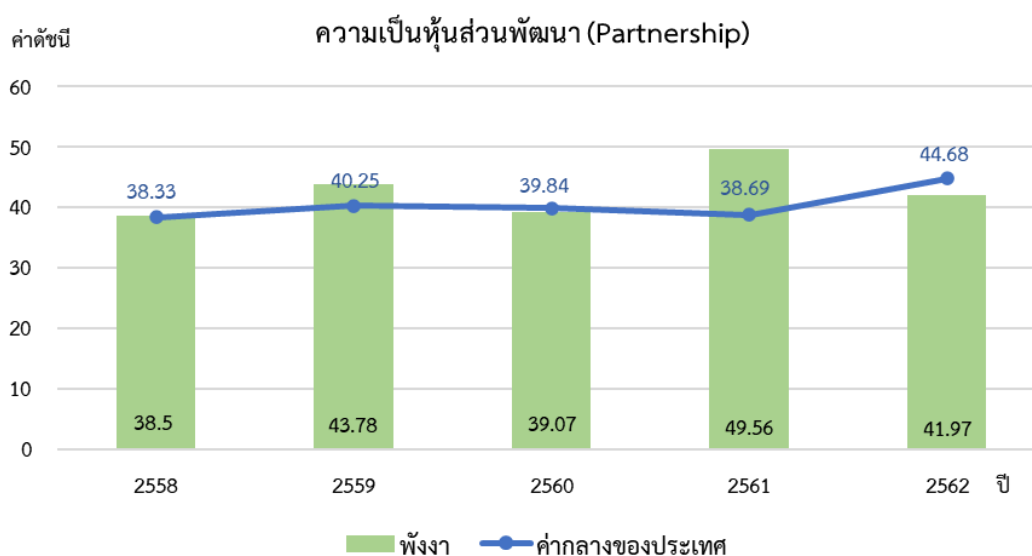
- ตัวชี้วัด PC_01 การแจ้งความคดีชีวิต ร่างกาย เพศ และคดีประทุษร้ายต่อทรัพย์ (ต่อแสนคน)
- ตัวชี้วัด PC_03 จำนวนเจ้าหน้าที่ตำรวจ (ต่อแสนคน)
- ตัวชี้วัด PC_05 จำนวนผู้ถูกกักขังที่รอการพิพากษาในสัดส่วนของประชากรในเรือนจำ (ร้อยละ)

นั่นคือ จังหวัดพังงามีค่าดัชนีการพัฒนาด้านสันติภาพและยุติธรรม ที่ต่ำกว่าปีที่ผ่านมา และต่ำกว่าค่ากลางของประเทศ ดังนั้น จึงต้องมีการดูแลรักษาความปลอดภัยในชีวิตและทรัพย์สินของประชาชน เพื่อลดปัญหาการก่ออาชญากรรม เพิ่มกำลังเจ้าหน้าที่ตำรวจ รวมทั้งสร้างสภาวะแวดล้อมที่ดีแก่ผู้ถูกกักขังที่รอการพิพากษา

6. ด้านความเป็นหุ้นส่วนพัฒนา (Partnership)

ค่าดัชนีการพัฒนามีค่ามากแสดงจังหวัดมีการพัฒนาที่ดี ตามข้อมูลสถิติในปี 2562 พบว่า

6.1 การเปรียบเทียบค่าดัชนีระหว่างจังหวัด ปี 2562 ด้านความเป็นหุ้นส่วนพัฒนา (Partnership) มีค่าเท่ากับ 41.97 เป็นลำดับที่ 32 ของประเทศ ซึ่งต่ำกว่าค่ากลางของประเทศ (ดัชนี = 44.68) ซึ่งมีค่าต่ำกว่าปี 2561 (ดัชนี = 49.56) ซึ่งค่าดัชนีของปี 2562 มีค่าต่ำกว่าค่ากลางของประเทศ (ดัชนี = 44.68) และปี 2561 มีค่าสูงกว่าค่ากลางของประเทศ (ดัชนี = 38.69) นั่นคือ จังหวัดพังงามีการพัฒนาด้านความเป็นหุ้นส่วนพัฒนา (Partnership) ต่ำกว่าปีที่ผ่านมา แต่ยังคงสถานการณ์พัฒนาเป็นไปในทิศทางที่ดี เมื่อเทียบกับภาพรวมของประเทศ



ภาพ 12 ดัชนีการพัฒนาด้านความเป็นหุ้นส่วนพัฒนา (Partnership) ของจังหวัดพังงาเทียบกับค่ากลางประเทศ

* ที่มา: ข้อมูลจากตัวชี้วัดการพัฒนาระดับจังหวัดและกลุ่มจังหวัด เดือนกรกฎาคม ปี 2564 ของสำนักงานสภาพัฒนาการเศรษฐกิจและสังคมแห่งชาติ

6.2 การเปรียบเทียบค่าดัชนีระหว่างปี

ดัชนีด้านความเป็นหุ้นส่วนพัฒนา (Partnership) จังหวัดพังงาปี 2562 มีค่าต่ำกว่าปี 2561 (ดัชนี = 41.97) เมื่อพิจารณาอัตราการเปลี่ยนแปลงตัวชี้วัด ในปี 2562 เทียบกับปี 2561 พบว่า ตัวชี้วัดที่มีการพัฒนาที่ดีขึ้น ได้แก่

- ตัวชี้วัด PS_01 ร้อยละของประชากรที่เข้าถึงอินเทอร์เน็ต (ร้อยละ)
- ตัวชี้วัด PS_02 ร้อยละภาษีที่ท้องถิ่นจัดเก็บได้ต่อรายได้รวมที่ไม่รวมเงินอุดหนุนและเงินอุดหนุนเฉพาะกิจ
- ตัวชี้วัด PS_04 สัดส่วนองค์กรชุมชนต่อประชากรแสนคน (แห่ง/แสนคน)

ขณะเดียวกันตัวชี้วัดที่ต้องมีการพัฒนาให้ดีขึ้นต่อไป คือ ตัวชี้วัด PS_03 ความสามารถในการเบิกจ่ายงบประมาณของจังหวัด (ร้อยละ) นั่นคือ จังหวัดพังงามีค่าดัชนีการพัฒนาด้านความเป็นหุ้นส่วนพัฒนาที่ต่ำกว่าปีที่ผ่านมา ดังนั้น จึงต้องมีการบริหารจัดการเพื่อให้สามารถดำเนินงานตามแผนที่กำหนดไว้ ซึ่งจะส่งผลให้สามารถเบิกจ่ายงบประมาณของจังหวัดได้ตรงตามคาบเวลาที่กำหนด

รายการข้อมูลสถิติทางการที่เกี่ยวข้องกับการพัฒนาในระดับจังหวัด

จากรายงานตัวชี้วัดการพัฒนาระดับจังหวัดและกลุ่มจังหวัด เดือนกรกฎาคม พ.ศ. 2564 ของสำนักงานสภาพัฒนาการเศรษฐกิจและสังคมแห่งชาติ พบว่า จังหวัดพังงามีตัวชี้วัดที่ต้องการในมิติด้านการพัฒนาในมิติด้านสิ่งแวดล้อม (Planet) ด้านสันติภาพและยุติธรรม (Peace) และด้านความเป็นหุ้นส่วนพัฒนา (Partnership) เป็นหลัก เพื่อให้ค่าดัชนีการพัฒนามีค่าสูงกว่าค่ากลางของประเทศ เนื่องจากการพัฒนาด้านสิ่งแวดล้อม (Planet) มีค่าดัชนีเท่ากับ 48.18 ซึ่งต่ำกว่าค่ากลางของประเทศ (ดัชนี = 50.92) และด้านสันติภาพและยุติธรรม (Peace) มีค่าดัชนีเท่ากับ 51.03 ซึ่งต่ำกว่าค่ากลางของประเทศ (ดัชนี = 63.45) ในขณะเดียวกันต้องมีการพัฒนาในมิติด้านความเป็นหุ้นส่วนพัฒนา (Partnership) ควบคู่กันไปด้วย ซึ่งการพัฒนาในแต่ละมิติจะต้องอาศัยข้อมูลต่าง ๆ ที่เกี่ยวข้องเป็นตัวบ่งชี้ว่าจังหวัดได้มีการพัฒนาไปในทิศทางที่ดีขึ้น

ดังนั้น ในการพัฒนาในแต่ละมิตินั้น จะต้องมีการกำหนดรายการข้อมูลต่าง ๆ ที่เกี่ยวข้อง และมีความสอดคล้องกับประเด็นการพัฒนาจังหวัดด้วย โดยเริ่มจากการวิเคราะห์ห่วงโซ่คุณค่า (Value Chain) และจัดทำผังสถิติทางการ²² ตามประเด็นการพัฒนาจังหวัด เพื่อให้สามารถตอบโจทย์การพัฒนาในระดับจังหวัดในแต่ละมิติได้ โดยมีรายละเอียดดังนี้

3.1 ประเด็นการพัฒนาที่ 1: ส่งเสริมคุณภาพการท่องเที่ยวเชิงนิเวศครบวงจร

วัตถุประสงค์

1. เพื่อพัฒนาจังหวัดพังงาให้เป็นเมืองท่องเที่ยวเชิงนิเวศและเชิงสุขภาพ
2. เพื่อยกระดับรายได้จากภาคการท่องเที่ยวและการขยายตัวทางเศรษฐกิจให้เพิ่มขึ้น จากระดับชุมชนสู่ระดับประเทศและภูมิภาค
3. ยกระดับโครงสร้างพื้นฐานและสิ่งอำนวยความสะดวกรองรับการท่องเที่ยวให้มีมาตรฐานและปลอดภัย
4. เพื่อพัฒนาและส่งเสริมการท่องเที่ยววิถีชีวิตแนวใหม่ (New Normal) รวมถึงท่องเที่ยวดิจิทัล

ตัวชี้วัด

1. อัตราการขยายตัวของจำนวนนักท่องเที่ยว เฉลี่ยร้อยละ 2 เมื่อเทียบกับปีก่อน (จากฐานข้อมูลปี พ.ศ.2563 จำนวน 1,213,421 คน)
2. อัตราการขยายตัวของรายได้จากการการท่องเที่ยว เฉลี่ยร้อยละ 2 (จากฐานข้อมูลปี พ.ศ.2563 จำนวน 11,729 ล้านบาท)
3. ร้อยละของความพึงพอใจของนักท่องเที่ยวที่มาเยือนจังหวัดพังงา ไม่ต่ำกว่าร้อยละ 80

²² ผังสถิติทางการมีส่วนประกอบสำคัญ คือ ห่วงโซ่คุณค่า (VC) ปัจจัยแห่งความสำเร็จ (CSF) ตัวชี้วัด รายการสถิติทางการ การจัดจำแนก ระดับการนำเสนอผล สถานะ หน่วยงาน การส่งข้อมูลให้ส่วนราชการส่วนกลาง (กระทรวง กรม) หรือไม่ และหมายเหตุ ซึ่งภายใต้ผังสถิติทางการจะมีสถิติทางการที่มีความสำคัญและจำเป็นในการกำหนดนโยบาย การติดตาม และประเมินผลการดำเนินงานในจังหวัด

ในการขับเคลื่อนประเด็นการพัฒนาที่ 1 : ส่งเสริมคุณภาพการท่องเที่ยวเชิงนิเวศครบวงจร ซึ่งจากการวิเคราะห์สถานการณ์ด้านการท่องเที่ยวของจังหวัด พบว่า รายได้จากการท่องเที่ยวในปี 2561 คือ 52,014 ล้านบาท ถือว่าเป็นรายได้หลักของจังหวัด และคิดเป็นร้อยละ 66.2 ของ GPP ซึ่งรายได้นี้จะกระจายให้กับสาขาเศรษฐกิจต่าง ๆ โดยเฉพาะอย่างยิ่งภาคบริการ เช่น ที่พักแรมและบริการด้านอาหาร โดยในปีเดียวกันนั้น มี GPP เท่ากับ 32,125 ล้านบาท ภาคขนส่งและสถานที่เก็บสินค้า ซึ่งมี GPP ในปี 2561 เท่ากับ 6,712 ล้านบาท เป็นต้น และหากย้อนกลับไปดูการเติบโตของสาขาเศรษฐกิจต่าง ๆ ที่เชื่อมโยงกับการท่องเที่ยวก็สอดคล้องกับข้อมูลการเติบโตของการท่องเที่ยว เช่น ที่พักแรมและบริการด้านอาหาร เติบโตเฉลี่ย 4 ปี ร้อยละ 42.7 การขนส่งและสถานที่เก็บสินค้า เติบโตเฉลี่ย 4 ปี ร้อยละ 48.0 เป็นต้น ดังนั้น จึงต้องดำเนินการจัดทำห่วงโซ่คุณค่า (Value Chain) ที่สอดคล้องกับแผนพัฒนาจังหวัดพังงา “การท่องเที่ยวของจังหวัดพังงา” และคัดเลือกปัจจัยสู่ความสำเร็จ (Critical Success Factor) เพื่อจัดทำผังสถิติทางการเรื่อง “การท่องเที่ยวของจังหวัดพังงา” ที่ประกอบด้วยรายการข้อมูลสถิติทางการที่สามารถนำไปใช้ในการติดตามและประเมินผลในเรื่องดังกล่าวได้ ซึ่งมีรายละเอียดดังนี้

3.1.1 ห่วงโซ่คุณค่า (Value Chain) ที่สอดคล้องกับแผนพัฒนาจังหวัด

แนวคิดการจัดทำห่วงโซ่คุณค่าที่สอดคล้องกับแผนพัฒนาจังหวัดพังงา “ประเด็นการพัฒนาที่ 1 ส่งเสริมคุณภาพการท่องเที่ยวเชิงนิเวศครบวงจร” โดยเริ่มจากการศึกษาห่วงโซ่คุณค่าของประเทศไทย 140 เป้าหมายแผนแม่บทย่อย ภายใต้แผนแม่บทภายใต้ยุทธศาสตร์ชาติ (23 ด้าน) ประเด็น 5 การท่องเที่ยว

- แผนแม่บทย่อย 05.1 การท่องเที่ยวเชิงสร้างสรรค์และวัฒนธรรม เป้าหมาย 050101 รายได้จากการท่องเที่ยวเชิงสร้างสรรค์และวัฒนธรรมเพิ่มขึ้น เป้าหมาย 050102 เมืองและชุมชนที่มีศักยภาพด้านการท่องเที่ยวสร้างสรรค์และวัฒนธรรมเพิ่มขึ้น เป้าหมาย 050103 สินค้าท่องเที่ยวเชิงสร้างสรรค์และวัฒนธรรมได้รับการขึ้นทะเบียนทรัพย์สินทางปัญญาเพิ่มขึ้น
- แผนแม่บทย่อย 05.2 การท่องเที่ยวเชิงธุรกิจ เป้าหมาย 050201 รายได้จากการท่องเที่ยวเชิงธุรกิจเพิ่มขึ้น
- แผนแม่บทย่อย 05.3 การท่องเที่ยวเชิงสุขภาพ ความงาม และแพทย์แผนไทย เป้าหมาย 050301 รายได้จากการท่องเที่ยวเชิงสุขภาพ ความงาม และแพทย์แผนไทยเพิ่มขึ้น เป้าหมาย 050303 สถานประกอบการด้านการท่องเที่ยวเชิงสุขภาพและบริการทางการแพทย์ได้รับมาตรฐานเพิ่มขึ้น
- แผนแม่บทย่อย 05.5 การท่องเที่ยวเชื่อมโยงภูมิภาค เป้าหมาย 050501 ประเทศไทยเป็นจุดเชื่อมต่อการเดินทางของนักท่องเที่ยวในภูมิภาคอาเซียน
- แผนแม่บทย่อย 05.6 การพัฒนาระบบนิเวศการท่องเที่ยว เป้าหมาย 050601 นักท่องเที่ยวมีความปลอดภัยในชีวิตและทรัพย์สินมากขึ้น เป้าหมาย 050602 โครงสร้างพื้นฐานเพื่อสนับสนุนการท่องเที่ยวมีคุณภาพและมาตรฐานดีขึ้น เป้าหมาย 050603 การท่องเที่ยวอย่างมีความรับผิดชอบต่อสังคมและสิ่งแวดล้อมดีขึ้น

จากนั้นดำเนินการจัดทำห่วงโซ่คุณค่า (Value Chain) การท่องเที่ยว ดังภาพ 13 และห่วงโซ่คุณค่า (Value Chain) ที่สอดคล้องกับแผนพัฒนาจังหวัดพังงา เรื่อง “การท่องเที่ยวของจังหวัดพังงา” ได้ดังภาพ 14

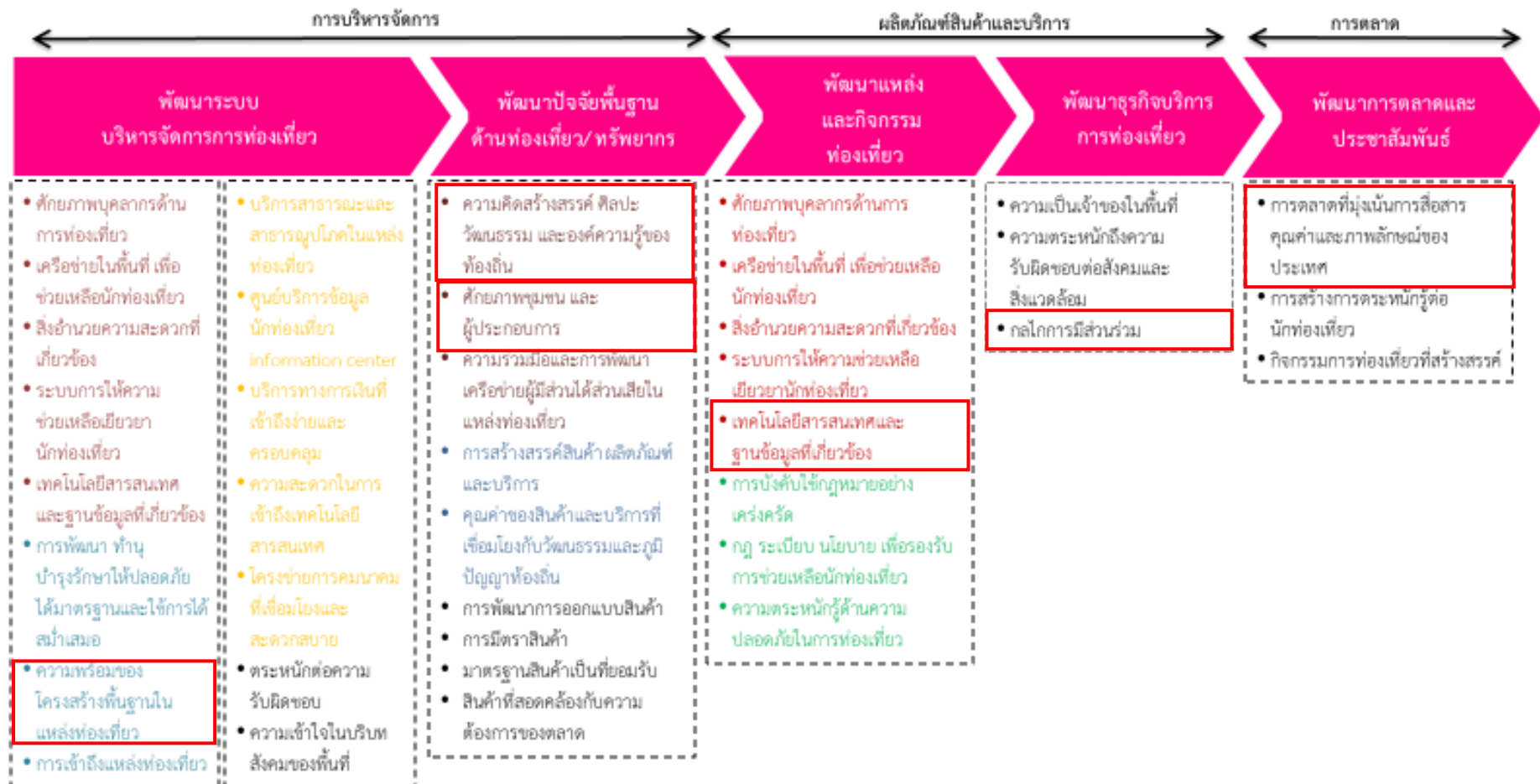
ห่วงโซ่คุณค่า (Value Chain) “การท่องเที่ยว”



แผนแม่บทฯ ประเด็น 05 การท่องเที่ยว

ภาพ 13 ห่วงโซ่คุณค่า (Value Chain) “การท่องเที่ยว”

ห่วงโซ่คุณค่า (Value Chain) “การท่องเที่ยวของจังหวัดพังงา”



ภาพ 14 ห่วงโซ่คุณค่า (Value Chain) “การท่องเที่ยวของจังหวัดพังงา”

3.4.2 ผังสถิติทางการ

การจัดทำผังสถิติทางการประเด็นการพัฒนาที่ 1: ส่งเสริมคุณภาพการท่องเที่ยวเชิงนิเวศครบวงจร หลังจากที่ได้มีการศึกษาแนวทางการพัฒนาจังหวัด (ประเด็นการพัฒนาที่ 1) ที่สอดคล้องกับห่วงโซ่คุณค่า (Value Chain) ที่สอดคล้องกับแผนพัฒนาจังหวัดพังงาแล้ว จะต้องมีการคัดเลือกปัจจัยสู่ความสำเร็จ (Critical Success Factor) ที่มีความสำคัญในการบริหารงานในจังหวัด จากนั้นจัดทำผังสถิติทางการ “การท่องเที่ยวของจังหวัดพังงา” โดยศึกษายุทธศาสตร์ กลยุทธ์ แนวทางการพัฒนา ตลอดจนตัวชี้วัดภายใต้แผนระดับ 3 เช่น แผนพัฒนากลุ่มจังหวัดภาคใต้ฝั่งอันดามัน พ.ศ. 2561 – 2565 ฉบับทบทวน เป็นต้น ที่สอดคล้องกับปัจจัยสู่ความสำเร็จ (Critical Success Factor) พร้อมทั้งกำหนดรายการข้อมูลสถิติที่สำคัญ และจำเป็น จึงสามารถสรุปผังสถิติทางการ “การท่องเที่ยวเชิงนิเวศของจังหวัดพังงา” ดังตาราง 11

ตาราง 11 ผังสถิติทางการ “การท่องเที่ยวของจังหวัดพังงา”

ห่วงโซ่คุณค่า (VC)	ปัจจัยแห่งความสำเร็จ (CSF)	ตัวชี้วัด	บัญชีสถิติทางการ	การจัดจำแนก	ระดับการนำเสนอผล	สถานะข้อมูล	หน่วยงาน	การจัดส่งข้อมูลให้ส่วนราชการส่วนกลาง	หมายเหตุ
พัฒนาระบบบริหารจัดการการท่องเที่ยว	ความพร้อมของโครงสร้างพื้นฐานในแหล่งท่องเที่ยว	ร้อยละของความพึงพอใจของนักท่องเที่ยวที่มาเยือนจังหวัดพังงา ไม่ต่ำกว่าร้อยละ 80	จำนวนแหล่งท่องเที่ยวของจังหวัดพังงา	ไม่มี	จังหวัด	มีข้อมูล	สำนักงานการท่องเที่ยวและกีฬาจังหวัดพังงา		
พัฒนาระบบบริหารจัดการการท่องเที่ยว	ศูนย์บริการข้อมูลนักท่องเที่ยว information center	ร้อยละของความพึงพอใจของนักท่องเที่ยวที่มาเยือนจังหวัดพังงา ไม่ต่ำกว่าร้อยละ 80	จำนวนศูนย์บริการข้อมูลนักท่องเที่ยว	ไม่มี	จังหวัด	ไม่มีข้อมูล			
พัฒนาปัจจัยพื้นฐานด้านท่องเที่ยว/ทรัพยากร	ความคิดสร้างสรรค์ ศิลปะ วัฒนธรรม และองค์ความรู้ของท้องถิ่น	อัตราการขยายตัวของรายได้จากการการท่องเที่ยว เฉลี่ยร้อยละ 4	จำนวนรายได้จากการท่องเที่ยว	ไม่มี	จังหวัด	มีข้อมูล	กรมการท่องเที่ยว		
พัฒนาปัจจัยพื้นฐานด้านท่องเที่ยว/ทรัพยากร	ศักยภาพชุมชน และผู้ประกอบการ	อัตราการขยายตัวของรายได้จากการการท่องเที่ยว เฉลี่ยร้อยละ 4	1. เครือข่ายท่องเที่ยวโดยชุมชนจังหวัดพังงา	ไม่มี	จังหวัด	มีข้อมูล	สำนักงานการท่องเที่ยวและกีฬาจังหวัดพังงา		
พัฒนาปัจจัยพื้นฐานด้านท่องเที่ยว/ทรัพยากร	ศักยภาพชุมชน และผู้ประกอบการ	อัตราการขยายตัวของรายได้จากการการท่องเที่ยว เฉลี่ยร้อยละ 5	2. จำนวนโรงแรมที่พักที่ได้รับรองมาตรฐาน	ไม่มี	จังหวัด	มีข้อมูล	กรมการท่องเที่ยว		
พัฒนาแหล่งและกิจกรรมท่องเที่ยว	เทคโนโลยีสารสนเทศ และฐานข้อมูลที่เกี่ยวข้อง	อัตราการขยายตัวของจำนวนนักท่องเที่ยว เฉลี่ยร้อยละ 2 เมื่อเทียบกับปีก่อน	ระบบสารสนเทศเพื่อการท่องเที่ยว	ไม่มี	จังหวัด	มีข้อมูล	สำนักงานการท่องเที่ยวและกีฬาจังหวัดพังงา		

ตาราง 11 ปัจจัยชี้วัดทางการ “การท่องเที่ยวของจังหวัดพังงา” (ต่อ)

ห่วงโซ่คุณค่า (VC)	ปัจจัยแห่งความสำเร็จ (CSF)	ตัวชี้วัด	บัญชีสถิติทางการ	การจัดจำแนก	ระดับการนำเสนอผล	สถานะข้อมูล	หน่วยงาน	การจัดส่งข้อมูลให้ส่วนราชการส่วนกลาง	หมายเหตุ
พัฒนาธุรกิจบริการการท่องเที่ยว	กลไกการมีส่วนร่วม	อัตราการขยายตัวของจำนวนนักท่องเที่ยว เฉลี่ยร้อยละ 2 เมื่อเทียบกับปีก่อน	จำนวนนักท่องเที่ยวของชุมชน	ไม่มี	จังหวัด	มีข้อมูล	สำนักงานการท่องเที่ยวและกีฬาจังหวัดพังงา		
พัฒนาการตลาดและประชาสัมพันธ์	การตลาดที่มุ่งเน้นการสื่อสารคุณค่าและภาพลักษณ์ของประเทศ	อัตราการขยายตัวของจำนวนนักท่องเที่ยว เฉลี่ยร้อยละ 2 เมื่อเทียบกับปีก่อน	1. จำนวนนักท่องเที่ยวชาวไทย	ไม่มี	จังหวัด	มีข้อมูล	กรมการท่องเที่ยว		
พัฒนาการตลาดและประชาสัมพันธ์	การตลาดที่มุ่งเน้นการสื่อสารคุณค่าและภาพลักษณ์ของประเทศ	อัตราการขยายตัวของจำนวนนักท่องเที่ยว เฉลี่ยร้อยละ 2 เมื่อเทียบกับปีก่อน	2. จำนวนนักท่องเที่ยวชาวต่างชาติ	ไม่มี	จังหวัด	มีข้อมูล	กรมการท่องเที่ยว		
พัฒนาการตลาดและประชาสัมพันธ์	การตลาดที่มุ่งเน้นการสื่อสารคุณค่าและภาพลักษณ์ของประเทศ	อัตราการขยายตัวของจำนวนนักท่องเที่ยว เฉลี่ยร้อยละ 2 เมื่อเทียบกับปีก่อน	3. จำนวนรายได้จากการท่องเที่ยว	ไม่มี	จังหวัด	มีข้อมูล	กรมการท่องเที่ยว		
พัฒนาการตลาดและประชาสัมพันธ์	การตลาดที่มุ่งเน้นการสื่อสารคุณค่าและภาพลักษณ์ของประเทศ	ร้อยละของความพึงพอใจของนักท่องเที่ยวที่มาเยือนจังหวัดพังงา ไม่ต่ำกว่าร้อยละ 80	4. ระยะเวลาพำนักรเฉลี่ยของนักท่องเที่ยว	ไม่มี	จังหวัด	มีข้อมูล	กรมการท่องเที่ยว		

3.2 ประเด็นการพัฒนาที่ 2: ส่งเสริมและพัฒนาการเกษตรเพื่อสร้างมูลค่าควบคู่การบริโภค และการผลิตอย่างยั่งยืน

วัตถุประสงค์

1. เพื่อพัฒนาภาคเกษตรให้มีคุณภาพได้มาตรฐาน และมีมูลค่าเพิ่มจากการผลิต แปรรูปและการค้า
2. เพื่อพัฒนาส่งเสริมเกษตรอัตลักษณ์พื้นถิ่น เกษตรปลอดภัย เกษตรชีวภาพ เกษตรอัจฉริยะ ให้มีคุณภาพตอบสนองต่อความต้องการของผู้บริโภคและการส่งออก
3. เพื่อสร้างคลังอาหาร สร้างงาน สร้างอาชีพ สร้างรายได้พอเพียง สำหรับการบริโภคในครัวเรือนสู่การ ส่งออก

ตัวชี้วัด

1. อัตราการเติบโตของผลิตภัณฑ์มวลรวมภาคเกษตรเพิ่มขึ้นเฉลี่ยร้อยละ 2.5จากบันทึกที่ผ่านมา (จากฐานข้อมูล GPP ภาคเกษตร ปี 2562 ที่มีจำนวน 17,599 ล้านบาท)
2. จำนวนแปลงภาคเกษตรที่ผ่านการรับรองมาตรฐาน GAP เพิ่มขึ้นไม่น้อยกว่าร้อยละ 20 (จากฐานข้อมูลปี พ.ศ.2563 ที่มีจำนวน 730 แปลง)
3. จำนวนดินที่ได้รับการบริหารจัดการและฟื้นฟูในภาคเกษตร (1,000 ไร่ / ปี) จากฐานข้อมูลปี พ.ศ.2562 ที่มีจำนวน 2,000 ไร่

ในการขับเคลื่อนประเด็นการพัฒนาที่ 2: ส่งเสริมและพัฒนาการเกษตรเพื่อสร้างมูลค่าควบคู่การบริโภค และการผลิตอย่างยั่งยืน ได้มีการวิเคราะห์สถานการณ์ แนวโน้มการพัฒนาจังหวัดพังงา พบว่าตัวชี้วัดอัตราการเปลี่ยนแปลงผลิตภัณฑ์มวลรวมจังหวัดในปี 2561 เพิ่มขึ้นจากปี 2560 (ร้อยละ 5.22) แต่อัตราการเปลี่ยนแปลงผลิตภัณฑ์มวลรวมจังหวัดภาคเกษตรกลับลดลง ร้อยละ 3.39 ในขณะเดียวกันอัตราการเปลี่ยนแปลงของรายได้เฉลี่ยของครัวเรือนในจังหวัดยังลดลง ซึ่งเป็นไปในทิศทางเดียวกับอัตราการเปลี่ยนแปลงผลิตภัณฑ์มวลรวมจังหวัดภาคเกษตร ดังนั้น จึงได้ดำเนินการจัดทำห่วงโซ่มูลค่า (Value Chain) ที่สอดคล้องกับแผนพัฒนาจังหวัดพังงา เรื่อง “การแปรรูปสินค้าเกษตรที่มีคุณภาพของจังหวัดพังงา” และคัดเลือกปัจจัยสู่ความสำเร็จ (Critical Success Factor) พร้อมจัดทำผังสถิติทางการ เรื่อง “การแปรรูปสินค้าเกษตรที่มีคุณภาพของจังหวัดพังงา” ที่ประกอบด้วยรายการข้อมูลสถิติทางการที่สามารถนำไปใช้ในการติดตามและประเมินผลในเรื่องดังกล่าวได้ ซึ่งมีรายละเอียดดังนี้

3.2.1 ห่วงโซ่มูลค่า (Value Chain) ที่สอดคล้องกับแผนพัฒนาจังหวัดพังงา

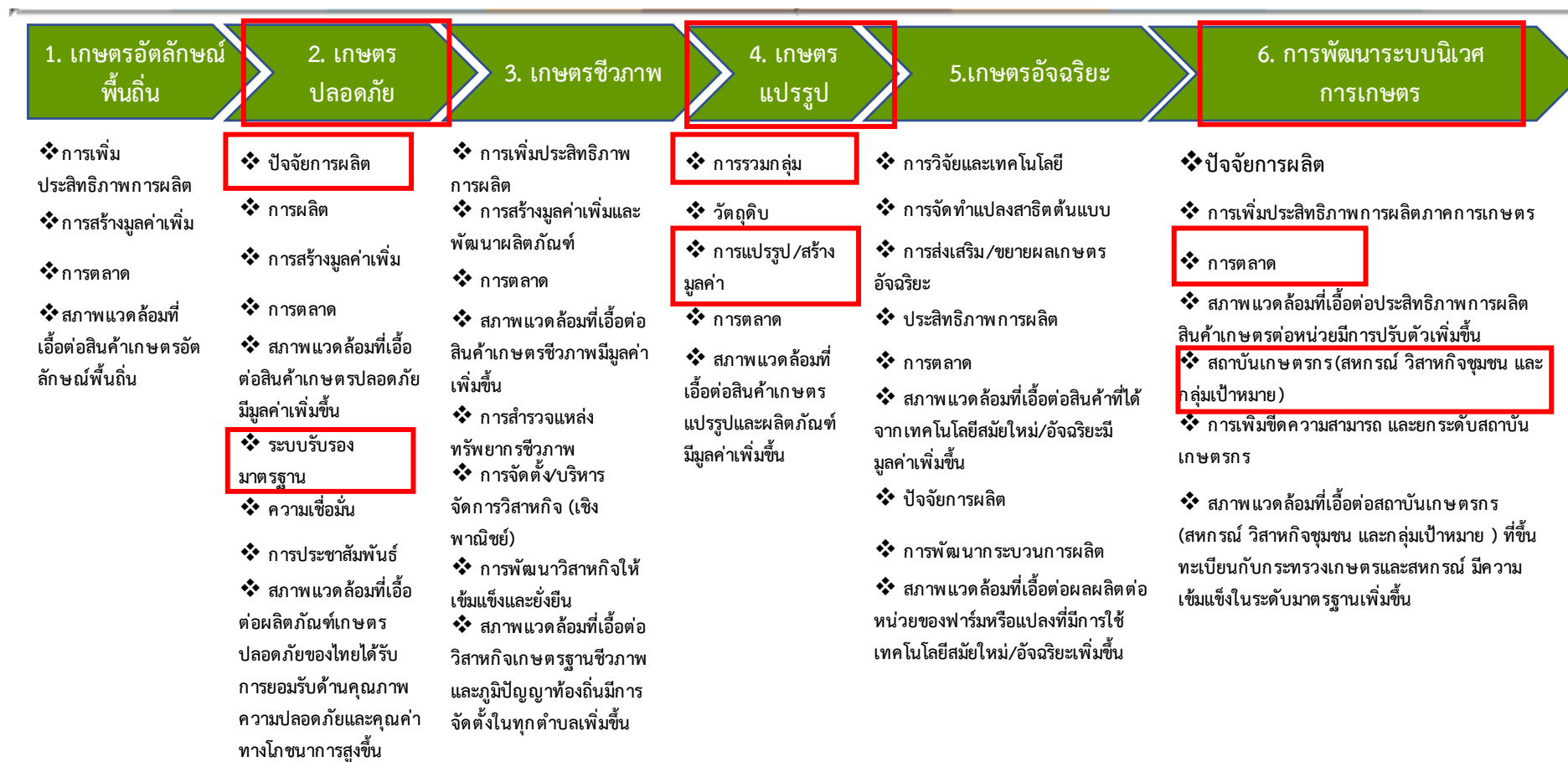
แนวความคิดจัดทำห่วงโซ่มูลค่าที่สอดคล้องกับแผนพัฒนาจังหวัดพังงา “ประเด็นการพัฒนาที่ 2 : ส่งเสริมและพัฒนาการเกษตรเพื่อสร้างมูลค่าควบคู่การบริโภค และการผลิตอย่างยั่งยืน” โดยเริ่มจากการศึกษาห่วงโซ่มูลค่าของประเทศไทย 140 เป้าหมายแผนแม่บทย่อย ภายใต้แผนแม่บทภายใต้ยุทธศาสตร์ชาติ (23 ด้าน) ประเด็นที่ 3 การเกษตร

- แผนแม่บทย่อย 3.2 เกษตรปลอดภัย เป้าหมาย 030201 สินค้าเกษตรปลอดภัยมีมูลค่าเพิ่มขึ้น (GAP และเกษตรอินทรีย์) เป้าหมาย 030202 ผลิตภัณฑ์เกษตรปลอดภัยของไทยได้รับการยอมรับด้านคุณภาพความปลอดภัยและคุณค่าทางโภชนาการสูงขึ้น
- แผนแม่บทย่อย 3.4 เกษตรแปรรูป เป้าหมาย 030401 สินค้าเกษตรแปรรูปและผลิตภัณฑ์มีมูลค่าเพิ่มขึ้น

- แผนแม่บทย่อย 3.6 การพัฒนาระบบนิเวศการเกษตร เป้าหมาย 030602 สถาบันเกษตรกร(สหกรณ์ วิสาหกิจชุมชน และกลุ่มเป้าหมาย) ที่ขึ้นทะเบียนกับกระทรวงเกษตรและสหกรณ์ มีความเข้มแข็งในระดับมาตรฐานเพิ่มขึ้น

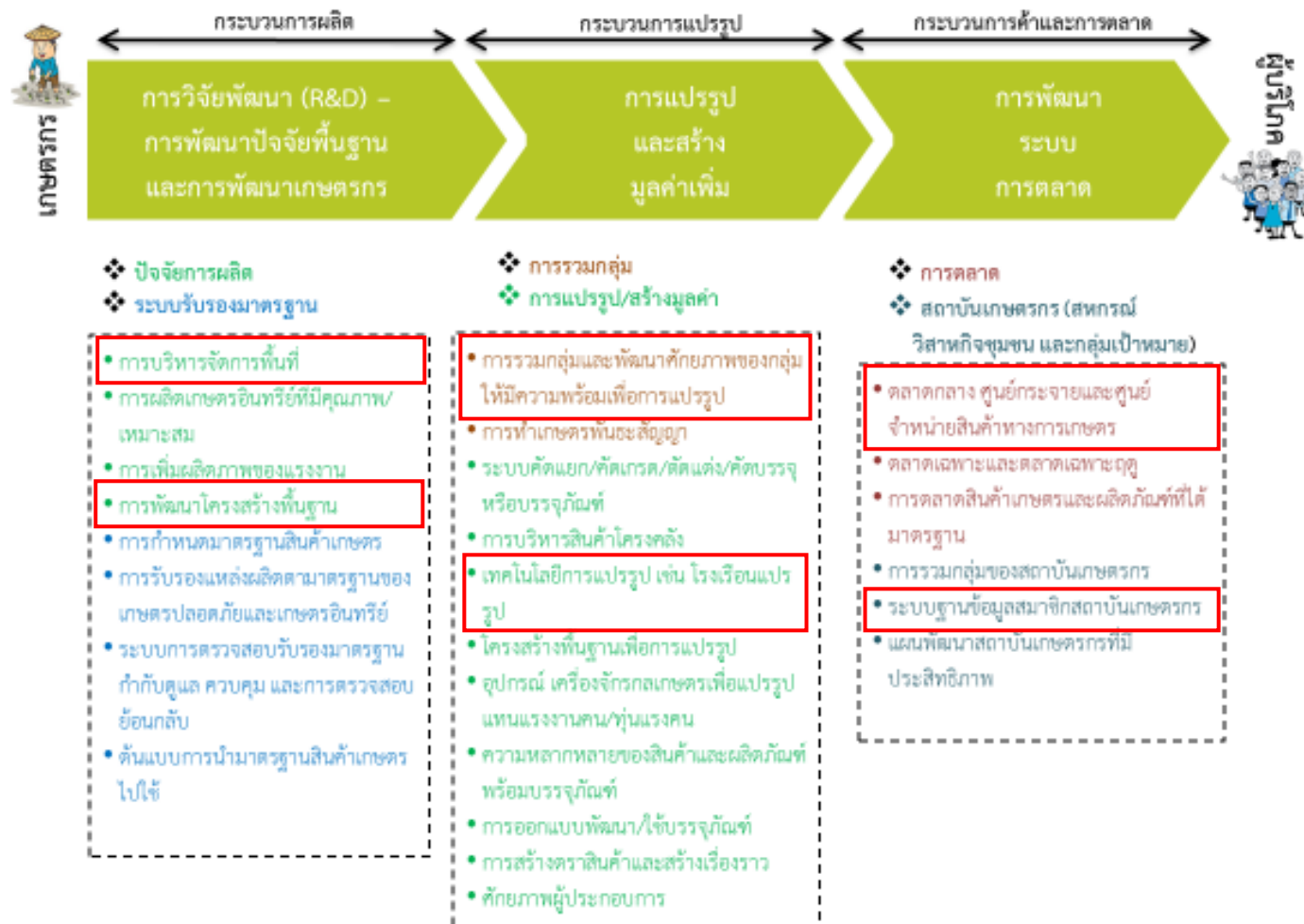
จากนั้นดำเนินการจัดทำห่วงโซ่คุณค่า (Value Chain) การเกษตร ดังภาพ 15 และห่วงโซ่คุณค่า (Value Chain) ที่สอดคล้องกับแผนพัฒนาจังหวัดพังงา เรื่อง “การผลิต การแปรรูปสินค้าเกษตรที่มีคุณภาพของจังหวัดพังงา” ได้ดังภาพ 16

ห่วงโซ่คุณค่า (Value Chain) “การเกษตร”



ภาพ 15 ห่วงโซ่คุณค่า (Value Chain) “การเกษตร”

ห่วงโซ่คุณค่า (Value Chain) “การผลิต การแปรรูปสินค้าเกษตรที่มีคุณภาพของจังหวัดพังงา”



ภาพ 16 ห่วงโซ่คุณค่า (Value Chain) “การผลิต การแปรรูปสินค้าเกษตรที่มีคุณภาพของจังหวัดพังงา”

3.2.2 ผังสถิติทางการ

การจัดทำผังสถิติทางการประเด็นการพัฒนาที่ 2 “การผลิต การแปรรูปสินค้าเกษตรที่มีคุณภาพของจังหวัดพังงา” หลังจากที่ได้มีการศึกษาแนวทางการพัฒนาจังหวัด (ประเด็นการพัฒนาที่ 2) ที่สอดคล้องกับห่วงโซ่คุณค่า (Value Chain) ที่สอดคล้องกับแผนพัฒนาจังหวัดพังงาแล้ว จะต้องมีการคัดเลือกปัจจัยสู่ความสำเร็จ (Critical Success Factor) ที่มีความสำคัญในการบริหารงานในจังหวัด จากนั้นจัดทำผังสถิติทางการ “การผลิต การแปรรูปสินค้าเกษตรที่มีคุณภาพของจังหวัดพังงา” โดยศึกษา ยุทธศาสตร์ กลยุทธ์ แนวทางการพัฒนา ตลอดจนตัวชี้วัดภายใต้แผนระดับ 3 เช่น แผนพัฒนาจังหวัดพังงา เป็นต้น ที่สอดคล้องกับปัจจัยสู่ความสำเร็จ (Critical Success Factor) พร้อมทั้งกำหนดรายการข้อมูลสถิติที่สำคัญ และจำเป็น จึงสามารถสรุปผังสถิติทางการ “การผลิต การแปรรูปสินค้าเกษตรที่มีคุณภาพของจังหวัดพังงา” ดังตาราง 12

ตาราง 12 ผังสถิติทางการ “การผลิต การแปรรูปสินค้าเกษตรที่มีคุณภาพของจังหวัดพังงา”

ห่วงโซ่คุณค่า (VC)	ปัจจัยแห่งความสำเร็จ (CSF)	ตัวชี้วัด	บัญชีสถิติทางการ	การจัดจำแนก	ระดับการนำเสนอผล	สถานะข้อมูล ²³	หน่วยงาน	การจัดส่งข้อมูลให้ส่วนราชการส่วนกลาง ²⁴	หมายเหตุ
การวิจัยพัฒนา (R&D) – การพัฒนาปัจจัยพื้นฐานและการพัฒนาเกษตรกร	การพัฒนาโครงสร้างพื้นฐาน	อัตราการเติบโตของผลิตภัณฑ์มวลรวมภาคเกษตรเพิ่มขึ้นเฉลี่ยร้อยละ 2.5	1. อัตราผลิตภัณฑ์มวลรวมภาคการเกษตร (GPP) ของจังหวัดพังงา	ไม่มี	จังหวัด	มีข้อมูล	สำนักงานสภาพัฒน์ฯ		
การวิจัยพัฒนา (R&D) – การพัฒนาปัจจัยพื้นฐานและการพัฒนาเกษตรกร	การพัฒนาโครงสร้างพื้นฐาน	อัตราการเติบโตของผลิตภัณฑ์มวลรวมภาคเกษตรเพิ่มขึ้นเฉลี่ยร้อยละ 2.5	2. จำนวนแรงงานภาคการเกษตร	ไม่มี	จังหวัด	มีข้อมูล	กรมส่งเสริมการเกษตร		
การวิจัยพัฒนา (R&D) – การพัฒนาปัจจัยพื้นฐานและการพัฒนาเกษตรกร	ระบบรับรองมาตรฐาน	จำนวนแปลงภาคเกษตรที่ผ่านการรับรองมาตรฐาน GAP เพิ่มขึ้นไม่น้อยกว่าร้อยละ 20	1. ร้อยละแปลงภาคการเกษตรที่ผ่านการรับรองมาตรฐาน GAP ต่อแปลงภาคการเกษตรทั้งหมด จังหวัดพังงา	ไม่มี	จังหวัด	มีข้อมูล	กรมส่งเสริมการเกษตร		

²³ สถานะข้อมูล แบ่งเป็น 1. พร้อมเผยแพร่ 2. ต้องพัฒนา 3. ไม่มีหน่วยงานรับผิดชอบ 4. อื่นๆ

²⁴ การส่งข้อมูลให้ส่วนราชการส่วนกลาง (กระทรวง กรม) แบ่งเป็น 1. จัดส่ง 2. ไม่ได้จัดส่ง เพื่อใช้ในการกำหนดหน่วยงานเจ้าของข้อมูล (Data Owner) และประสานกับกระทรวงกรมต้นสังกัดในการลงทะเบียนชุดข้อมูลในระบบบัญชีข้อมูลภาครัฐเพื่อให้บริการข้อมูลดังกล่าวต่อไป

ตาราง 12 ผังสถิติทางการ “การผลิต การแปรรูปสินค้าเกษตรที่มีคุณภาพของจังหวัดพังงา” (ต่อ)

ห่วงโซ่คุณค่า (VC)	ปัจจัยแห่งความสำเร็จ (CSF)	ตัวชี้วัด	บัญชีสถิติทางการ	การจัดจำแนก	ระดับการนำเสนอผล	สถานะข้อมูล	หน่วยงาน	การจัดส่งข้อมูลให้ส่วนราชการส่วนกลาง	หมายเหตุ
การวิจัยพัฒนา (R&D) – การพัฒนาปัจจัยพื้นฐานและการพัฒนาเกษตรกร	การบริหารจัดการพื้นที่	จำนวนดินที่ได้รับการบริหารจัดการและฟื้นฟูในภาคเกษตร (1,000 ไร่ / ปี)	1. ร้อยละแปลงภาคการเกษตรที่ได้รับการฟื้นฟู (ไร่/ปี)	ไม่มี	จังหวัด	ไม่มีข้อมูล			
การวิจัยพัฒนา (R&D) – การพัฒนาปัจจัยพื้นฐานและการพัฒนาเกษตรกร	การบริหารจัดการพื้นที่	จำนวนดินที่ได้รับการบริหารจัดการและฟื้นฟูในภาคเกษตร (1,000 ไร่ / ปี)	2. เนื้อที่ที่ใช้ประโยชน์ทางการเกษตรต่อเนื้อที่ทั้งหมด	ไม่มี	จังหวัด	มีข้อมูล	กรมส่งเสริมการเกษตร		
การแปรรูปและสร้างมูลค่าเพิ่ม	การรวมกลุ่มและพัฒนาศักยภาพของกลุ่มให้มีความพร้อมเพื่อการแปรรูป	อัตราการเติบโตของผลิตภัณฑ์มวลรวมภาคเกษตรเพิ่มขึ้นเฉลี่ยร้อยละ 2.5	1. จำนวนกลุ่มที่มีการแปรรูปผลิตภัณฑ์การเกษตร	ไม่มี	จังหวัด	มีข้อมูล	กรมส่งเสริมการเกษตร		
การแปรรูปและสร้างมูลค่าเพิ่ม	การรวมกลุ่มและพัฒนาศักยภาพของกลุ่มให้มีความพร้อมเพื่อการแปรรูป	อัตราการเติบโตของผลิตภัณฑ์มวลรวมภาคเกษตรเพิ่มขึ้นเฉลี่ยร้อยละ 2.5	2. ร้อยละสินค้าการเกษตรที่มีการแปรรูป	ไม่มี	จังหวัด	ไม่มีข้อมูล			
การแปรรูปและสร้างมูลค่าเพิ่ม	เทคโนโลยีการแปรรูป เช่น โรงเรือนแปรรูป	อัตราการเติบโตของผลิตภัณฑ์มวลรวมภาคเกษตรเพิ่มขึ้นเฉลี่ยร้อยละ 2.5	1. จำนวนเกษตรกรที่เป็น Smart Farmer และ Young Smart Farmer	ไม่มี	จังหวัด	มีข้อมูล	กรมส่งเสริมการเกษตร		
การแปรรูปและสร้างมูลค่าเพิ่ม	เทคโนโลยีการแปรรูป เช่น โรงเรือนแปรรูป	อัตราการเติบโตของผลิตภัณฑ์มวลรวมภาคเกษตรเพิ่มขึ้นเฉลี่ยร้อยละ 2.5	2. จำนวนโรงเรือนแปรรูปจังหวัดพังงา	ไม่มี	จังหวัด	ไม่มีข้อมูล			

ตาราง 12 ปัจจัยความสำเร็จ “การผลิต การแปรรูปสินค้าเกษตรที่มีคุณภาพของจังหวัดพังงา” (ต่อ)

ห่วงโซ่คุณค่า (VC)	ปัจจัยแห่งความสำเร็จ (CSF)	ตัวชี้วัด	บัญชีสถิติทางการ	การจัดจำแนก	ระดับการนำเสนอผล	สถานะข้อมูล	หน่วยงาน	การจัดส่งข้อมูลให้ส่วนราชการส่วนกลาง	หมายเหตุ
การพัฒนา ระบบ การตลาด	ระบบฐานข้อมูลสมาชิกสถาบันเกษตรกร	อัตราการเติบโตของผลิตภัณฑ์มวลรวมภาคเกษตรเพิ่มขึ้นเฉลี่ยร้อยละ 2.5	1. จำนวนสมาชิกองค์กรเกษตรกร	ไม่มี	จังหวัด	มีข้อมูล	กรมส่งเสริมการเกษตร		
การพัฒนา ระบบ การตลาด	ตลาดกลาง ศูนย์กระจายและศูนย์จำหน่ายสินค้าทางการเกษตร	อัตราการเติบโตของผลิตภัณฑ์มวลรวมภาคเกษตรเพิ่มขึ้นเฉลี่ยร้อยละ 2.5	1. ร้อยละของการผลิตสินค้า/จำหน่ายสินค้าทางการเกษตรได้ตามความต้องการของตลาด	ไม่มี	จังหวัด	ไม่มีข้อมูล			
การพัฒนา ระบบ การตลาด	ตลาดกลาง ศูนย์กระจายและศูนย์จำหน่ายสินค้าทางการเกษตร	อัตราการเติบโตของผลิตภัณฑ์มวลรวมภาคเกษตรเพิ่มขึ้นเฉลี่ยร้อยละ 2.5	2. เกษตรกรที่เข้าร่วมโครงการตลาดเกษตรออนไลน์	ไม่มี	จังหวัด	มีข้อมูล	กรมส่งเสริมการเกษตร		
การพัฒนา ระบบ การตลาด	ตลาดกลาง ศูนย์กระจายและศูนย์จำหน่ายสินค้าทางการเกษตร	อัตราการเติบโตของผลิตภัณฑ์มวลรวมภาคเกษตรเพิ่มขึ้นเฉลี่ยร้อยละ 2.5	3. ร้อยละสินค้าทางการเกษตรที่เหลือคงคลังหรือร้อยละสินค้าทางการเกษตรที่ไม่สามารถส่งออกได้ เนื่องจากสินค้าล้นตลาด	ไม่มี	จังหวัด	ไม่มีข้อมูล			

3.3 ประเด็นการพัฒนาที่ 3 : สงวนรักษา อนุรักษ์ ป่าไม้ ทรัพยากรธรรมชาติและสิ่งแวดล้อม ให้มีประสิทธิภาพอย่างสมดุลยั่งยืน

วัตถุประสงค์

1. เพื่อให้จังหวัดพังงาเติบโตอย่างยั่งยืนบนเศรษฐกิจสีเขียว
2. เพื่อรักษาทุนทรัพยากร (ต้นทุนของจังหวัด) ป่าไม้ สัตว์น้ำ/ป่า ระบบนิเวศวิทยา ให้คงความยั่งยืน
3. เพื่อสงวนรักษา อนุรักษ์ ป่าไม้และพัฒนาทรัพยากรธรรมชาติ
4. เพื่อส่งเสริมและขยายผลกระทบการเรียนรู้และสร้างจิตสำนึกมีส่วนร่วมในการบริหารจัดการ ทรัพยากรธรรมชาติและสิ่งแวดล้อม รวมถึงการป้องกันอุทกภัยในพื้นที่เสี่ยง

ตัวชี้วัด

1. ปริมาณที่เพิ่มขึ้นของทรัพยากรป่าไม้ที่เสื่อมโทรม หรือถูกทำลายได้รับการฟื้นฟู 100 ไร่/ปี หรือ 10,000 กล้า/ปี (จากฐานปี พ.ศ. 2562 จำนวน 10,119 กล้า)
2. จำนวนเครือข่าย/กลุ่ม/ชุมชน ที่มีส่วนร่วมในการบริหารจัดการทรัพยากรธรรมชาติและสิ่งแวดล้อม ที่เพิ่มขึ้นร้อยละ 5/ปี (จากฐานปี พ.ศ. 2562 จำนวน 1,786 คน)

ในการขับเคลื่อนประเด็นการพัฒนาที่ 3: สงวนรักษา อนุรักษ์ ป่าไม้ ทรัพยากรธรรมชาติและสิ่งแวดล้อม ให้มีประสิทธิภาพอย่างสมดุลยั่งยืน ได้มีการวิเคราะห์สถานการณ์ แนวโน้มการพัฒนาจังหวัดพังงา พบว่า ตัวชี้วัดปริมาณที่เพิ่มขึ้นของทรัพยากรป่าไม้ จากข้อมูลสัดส่วนพื้นที่ป่าไม้ต่อพื้นที่จังหวัด ปี 2562 พบว่าพื้นที่ป่าไม้ลดลง จากปี 2561 ร้อยละ 0.85 ทั้งนี้ยังไม่มีข้อมูลจำนวนเครือข่าย/กลุ่ม/ชุมชน ที่มีส่วนร่วมในการบริหารจัดการทรัพยากรธรรมชาติและสิ่งแวดล้อม

ดังนั้น จึงได้ดำเนินการจัดทำห่วงโซ่คุณค่า (Value Chain) ที่สอดคล้องกับแผนพัฒนาจังหวัดพังงา เรื่อง “การเติบโตอย่างยั่งยืน” และคัดเลือกปัจจัยสู่ความสำเร็จ (Critical Success Factor) พร้อมจัดทำผังสถิติทางการ เรื่อง “การฟื้นฟูป่าไม้” ที่ประกอบด้วยรายการข้อมูลสถิติทางการที่สามารถนำไปใช้ในการติดตามและประเมินผลในเรื่องดังกล่าวได้ ซึ่งมีรายละเอียดดังนี้

3.3.1 ห่วงโซ่คุณค่า (Value Chain) ที่สอดคล้องกับแผนพัฒนาจังหวัดพังงา

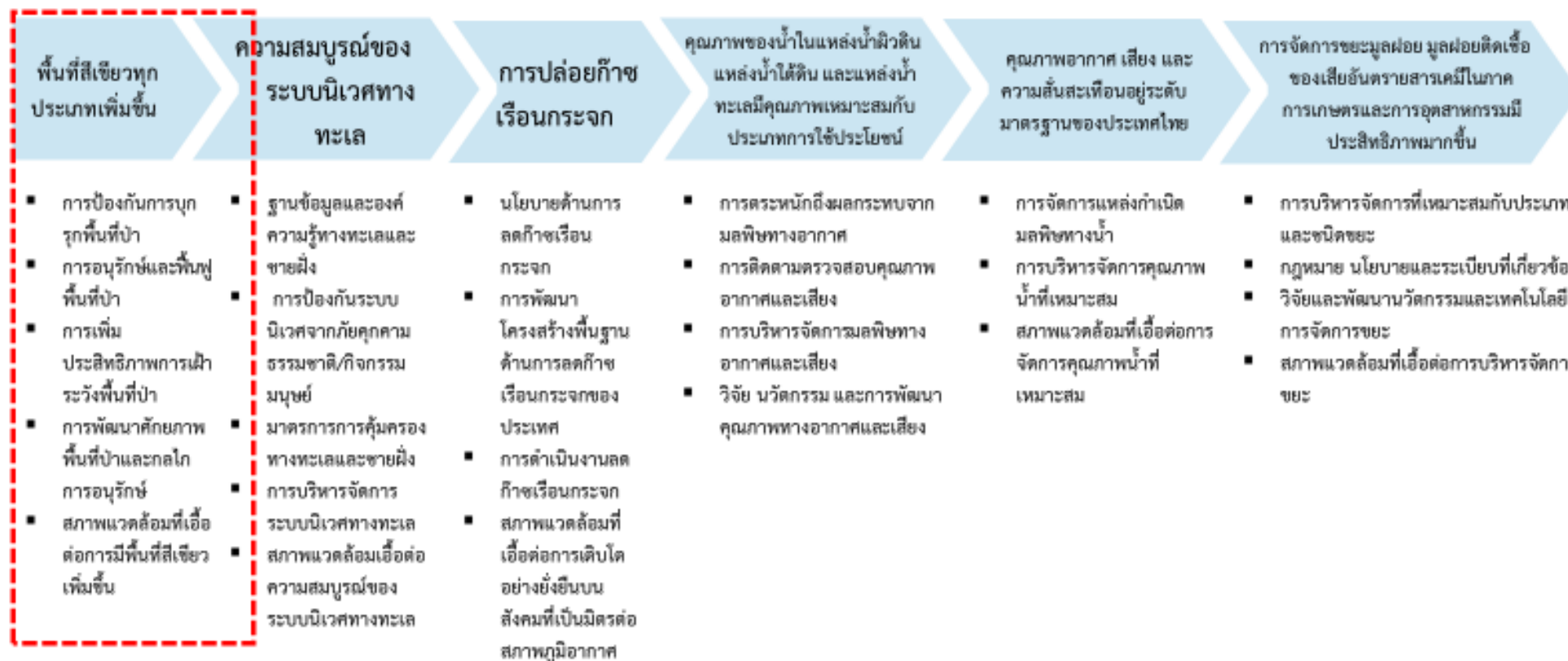
แนวคิดการจัดทำห่วงโซ่คุณค่าที่สอดคล้องกับแผนพัฒนาจังหวัดพังงา “ประเด็นการพัฒนาที่ 3: สงวนรักษา อนุรักษ์ ป่าไม้ ทรัพยากรธรรมชาติและสิ่งแวดล้อม ให้มีประสิทธิภาพอย่างสมดุลยั่งยืน” โดยเริ่มจากการศึกษาห่วงโซ่คุณค่าของประเทศไทย 140 เป้าหมายแผนแม่บทย่อย ภายใต้แผนแม่บทภายใต้ยุทธศาสตร์ชาติ (23 ด้าน) ประเด็นที่ 18 การเติบโตอย่างยั่งยืน

- แผนแม่บทย่อย 18.1 การสร้างการเติบโตอย่างยั่งยืนบนสังคมเศรษฐกิจสีเขียว เป้าหมาย 180101 การบริโภคและการผลิตของประเทศมีความยั่งยืนสูง เป้าหมาย 180102 พื้นที่สีเขียวทุกประเภทเพิ่มขึ้น
- แผนแม่บทย่อย 18.4 การจัดการมลพิษที่มีผลกระทบต่อสิ่งแวดล้อม และสารเคมีในภาคเกษตรทั้งระบบให้เป็นไปตามมาตรฐานสากล เป้าหมาย 180401 คุณภาพของน้ำในแหล่งน้ำผิวดิน แหล่งน้ำใต้ดิน และแหล่งน้ำทะเลมีคุณภาพเหมาะสมกับประเภทการใช้ประโยชน์ เป้าหมาย 180402 คุณภาพอากาศ เสียง และความสั่นสะเทือนอยู่ระดับมาตรฐานของประเทศไทย เป้าหมาย 180403 การจัดการขยะมูลฝอย มูลฝอยติดเชื้อของเสียอันตรายสารเคมีในภาคการเกษตรและการอุตสาหกรรมมีประสิทธิภาพมากขึ้น

- แผนแม่บทย่อย 18.5 การยกระดับกระบวนการทัศน์เพื่อกำหนดอนาคตประเทศ เป้าหมาย 180501 คนไทยมีคุณลักษณะและพฤติกรรมที่พึงประสงค์ด้านสิ่งแวดล้อมและคุณภาพชีวิตที่ดี
จากนั้นดำเนินการจัดทำห่วงโซ่คุณค่า (Value Chain) การเติบโตอย่างยั่งยืน ดังภาพ 17 และห่วงโซ่คุณค่า (Value Chain) ที่สอดคล้องกับแผนพัฒนาจังหวัดพังงา เรื่อง “ฟื้นฟูทรัพยากรป่าไม้” ได้ดังภาพ 18

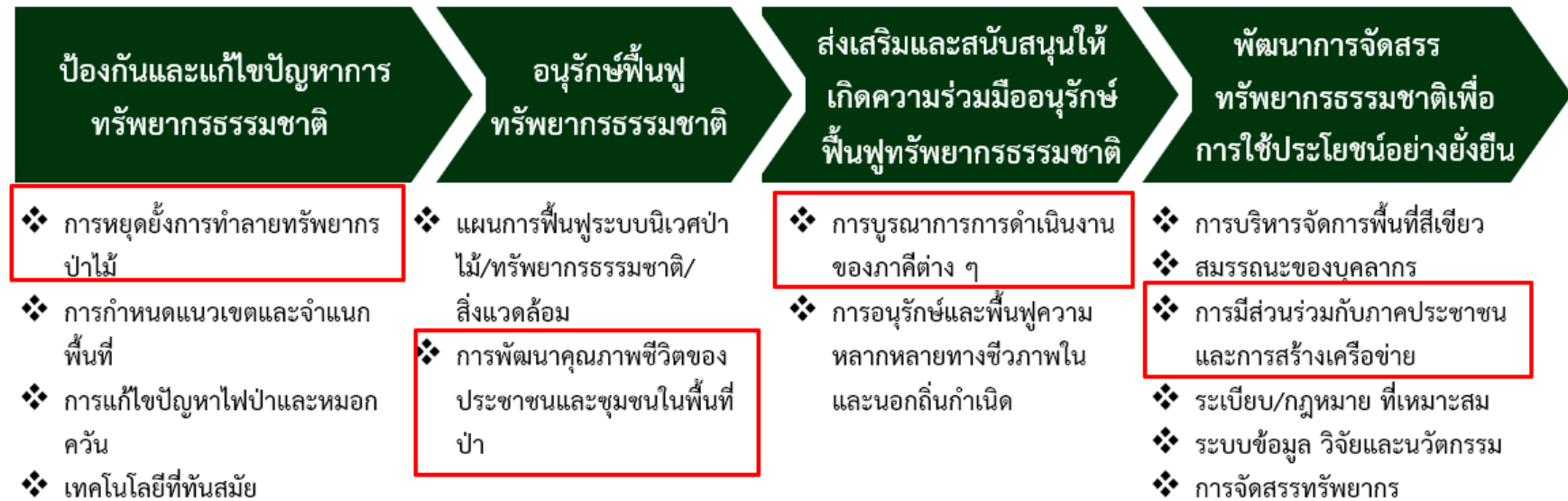
ห่วงโซ่คุณค่า (Value Chain) “ทรัพยากรธรรมชาติและสิ่งแวดล้อม”

จากแผนแม่บทประเด็นที่ 18 การเติบโตอย่างยั่งยืน (แผนแม่บทย่อย 18.1 การสร้างการเติบโตอย่างยั่งยืนบนสังคมเศรษฐกิจสีเขียว เป้าหมาย 180102)



ภาพ 17 ห่วงโซ่คุณค่า (Value Chain) “ทรัพยากรธรรมชาติและสิ่งแวดล้อม”

ห่วงโซ่คุณค่า (Value Chain) “ฟื้นฟูทรัพยากรป่าไม้”



ภาพ 18 ห่วงโซ่คุณค่า (Value Chain) “การฟื้นฟูป่าไม้”

3.3.2 ผังสถิติทางการ

การจัดทำผังสถิติทางการประเด็นการพัฒนาที่ 3 “สงวนรักษา อนุรักษ์ ปันฟูทรัพยากรธรรมชาติและสิ่งแวดล้อม ให้มีประสิทธิภาพอย่างสมดุลยั่งยืน” หลังจากที่ได้มีการศึกษาแนวทางการพัฒนาจังหวัด (ประเด็นการพัฒนาที่ 3) ที่สอดคล้องกับห่วงโซ่คุณค่า (Value Chain) ที่สอดคล้องกับแผนพัฒนาจังหวัดพังงาแล้ว จะต้องมีการคัดเลือกปัจจัยสู่ความสำเร็จ (Critical Success Factor) ที่มีความสำคัญในการบริหารงานในจังหวัด จากนั้นจัดทำผังสถิติทางการ “ปันฟูทรัพยากรป่าไม้” โดยศึกษายุทธศาสตร์ กลยุทธ์ แนวทางการพัฒนา ตลอดจนตัวชี้วัดภายใต้แผนระดับ 3 เช่น แผนพัฒนาจังหวัดพังงา พ.ศ. 2566 -2570 เป็นต้น ที่สอดคล้องกับปัจจัยสู่ความสำเร็จ (Critical Success Factor) พร้อมทั้งกำหนดรายการข้อมูลสถิติที่สำคัญ และจำเป็น จึงสามารถสรุปผังสถิติทางการ “ปันฟูทรัพยากรป่าไม้” ดังตาราง 13

ตาราง 13 ผังสถิติทางการ “พื้นที่พืชรพยกรป่าไม้”

ห่วงโซ่คุณค่า (VC)	ปัจจัยแห่งความสำเร็จ (CSF)	ตัวชี้วัด	บัญชีสถิติทางการ	การจัดจำแนก	ระดับการนำเสนอผล	สถานะข้อมูล ²⁵	หน่วยงาน	การจัดส่งข้อมูลให้ส่วนราชการส่วนกลาง ²⁶	หมายเหตุ
ป้องกันและแก้ไข ปัญหาการ พืชรพยกรธรรมชาติ	การหยุดยั้งการ ทำลายพืชรพยกรป่า ไม้	ปริมาณที่เพิ่มขึ้นของพืชรพยกรป่า ไม้ที่เสื่อมโทรม หรือถูกทำลาย ได้รับการฟื้นฟู 100 ไร่/ปี หรือ 10,000 กล้า/ปี	1. จำนวนพื้นที่ป่าไม้เสื่อม โทรม	ไม่มี	จังหวัด	ไม่มี ข้อมูล			
ป้องกันและแก้ไข ปัญหาการ พืชรพยกรธรรมชาติ	การหยุดยั้งการ ทำลายพืชรพยกรป่า ไม้	ปริมาณที่เพิ่มขึ้นของพืชรพยกรป่า ไม้ที่เสื่อมโทรม หรือถูกทำลาย ได้รับการฟื้นฟู 100 ไร่/ปี หรือ 10,000 กล้า/ปี	2. จำนวนพื้นที่ป่าไม้เสื่อม โทรมที่ได้รับการฟื้นฟู	ไม่มี	จังหวัด	มีข้อมูล	สำนักงาน พืชรพยกรธรรม ชาติและ สิ่งแวดล้อม		
อนุรักษ์ฟื้นฟู พืชรพยกรธรรมชาติ	การพัฒนาคุณภาพ ชีวิตของประชาชน และชุมชนในพื้นที่ ป่า	จำนวนเครือข่าย/กลุ่ม/ชุมชน ที่มี ส่วนร่วมในการบริหารจัดการ พืชรพยกรธรรมชาติและ สิ่งแวดล้อมที่เพิ่มขึ้น ร้อยละ 5/ปี	1. จำนวนเครือข่าย/กลุ่ม/ ชุมชน ที่มีส่วนร่วมในการ บริหารจัดการ พืชรพยกรธรรมชาติและ สิ่งแวดล้อม	ไม่มี	จังหวัด	มีข้อมูล	กรมส่งเสริม คุณภาพ สิ่งแวดล้อม		
ส่งเสริมและ สนับสนุนให้ เกิดความร่วมมือ อนุรักษ์ฟื้นฟู พืชรพยกรธรรมชาติ	การบูรณาการการ ดำเนินงานของภาคี ต่าง ๆ	จำนวนเครือข่าย/กลุ่ม/ชุมชน ที่มี ส่วนร่วมในการบริหารจัดการ พืชรพยกรธรรมชาติและ สิ่งแวดล้อมที่เพิ่มขึ้น ร้อยละ 5/ปี	1. การอบรมส่งเสริมการมีส่วน ร่วมในการบริหารจัดการ พืชรพยกรธรรมชาติและ สิ่งแวดล้อม	ไม่มี	จังหวัด	ไม่มี ข้อมูล			

²⁵ สถานะข้อมูล แบ่งเป็น 1. พร้อมเผยแพร่ 2. ต้องพัฒนา 3. ไม่มีหน่วยงานรับผิดชอบ 4. อื่นๆ

²⁶ การส่งข้อมูลให้ส่วนราชการส่วนกลาง (กระทรวง กรม) แบ่งเป็น 1.จัดส่ง 2. ไม่ได้จัดส่ง เพื่อใช้ในการกำหนดหน่วยงานเจ้าของข้อมูล (Data Owner) และประสานกับกระทรวงกรมต้นสังกัดในการลงทะเบียนชุดข้อมูลใน ระบบบัญชีข้อมูลภาครัฐเพื่อให้บริการข้อมูลดังกล่าวต่อไป

ตาราง 13 ผังสถิติทางการ “ฟื้นฟูทรัพยากรป่าไม้” (ต่อ)

ห่วงโซ่คุณค่า (VC)	ปัจจัยแห่งความสำเร็จ (CSF)	ตัวชี้วัด	บัญชีสถิติทางการ	การจัดจำแนก	ระดับการนำเสนอผล	สถานะข้อมูล ²⁷	หน่วยงาน	การจัดส่งข้อมูลให้ส่วนราชการส่วนกลาง ²⁸	หมายเหตุ
พัฒนาการจัดสรรทรัพยากรธรรมชาติเพื่อการใช้ประโยชน์อย่างยั่งยืน	การมีส่วนร่วมกับภาคประชาชน และการสร้างเครือข่าย	จำนวนเครือข่าย/กลุ่ม/ชุมชน ที่มีส่วนร่วมในการบริหารจัดการทรัพยากรธรรมชาติและสิ่งแวดล้อมที่เพิ่มขึ้น ร้อยละ 5/ปี	1. กิจกรรมที่ส่งเสริมการมีส่วนร่วมในการบริหารจัดการทรัพยากรธรรมชาติและสิ่งแวดล้อม	ไม่มี	จังหวัด	ไม่มีข้อมูล			

²⁷ สถานะข้อมูล แบ่งเป็น 1. พร้อมเผยแพร่ 2. ต้องพัฒนา 3. ไม่มีหน่วยงานรับผิดชอบ 4. อื่นๆ

²⁸ การส่งข้อมูลให้ส่วนราชการส่วนกลาง (กระทรวง กรม) แบ่งเป็น 1.จัดส่ง 2. ไม่ได้จัดส่ง เพื่อใช้ในการกำหนดหน่วยงานเจ้าของข้อมูล (Data Owner) และประสานกับกระทรวงกรมต้นสังกัดในการลงทะเบียนชุดข้อมูลใน

3.4 ประเด็นการพัฒนาที่ 4 : ยกระดับคุณภาพชีวิตที่ดี ความมั่นคงปลอดภัย เพื่อสร้างสังคม ให้มั่นคงและน่าอยู่

วัตถุประสงค์

1. เพื่อส่งเสริมและพัฒนาให้ประชาชนมีคุณภาพชีวิตที่ดี มีความปลอดภัยในชีวิตและทรัพย์สิน (อยู่ดีกินดีมีสุขและปลอดภัย)
2. สร้างพึงการศึกษาหรือสังคมแห่งการเรียนรู้ตลอดช่วงวัย
3. เพื่อฟื้นฟูมรดกสถาปัตยกรรม ศิลปวัฒนธรรม อัตลักษณ์ และวิถีชีวิตพื้นถิ่นบนฐานธรรมชาติและฐานวัฒนธรรมอย่างยั่งยืน
4. สนับสนุนกลุ่ม องค์กรชุมชน สังคมมีส่วนร่วมในการพัฒนาสังคมให้มีความอยู่ดีมีสุขร่วมกันอย่างยั่งยืน
5. ส่งเสริมและพัฒนากิจการงาน สร้างรายได้ และขยายโอกาสผู้ด้อยโอกาสทางสังคมให้เข้าถึงและทั่วถึง

ตัวชี้วัด

1. ดัชนีความก้าวหน้าของคน (Human Achievement Index – HAI) เพิ่มขึ้นไม่น้อยกว่า 0.03 (จากฐานข้อมูลปี 2562 ที่มีค่าดัชนีอยู่ที่ 0.6264)
2. ประชาชนมีความปลอดภัยในชีวิตและทรัพย์สิน ร้อย 80/ปี

ในการขับเคลื่อนประเด็นการพัฒนาที่ 4 : ยกระดับคุณภาพชีวิตที่ดี ความมั่นคงปลอดภัย เพื่อสร้างสังคม ให้มั่นคงและน่าอยู่ ซึ่งจากการวิเคราะห์ผลการประเมินดัชนีความก้าวหน้าของคน (Human Achievement Index – HAI) ระดับจังหวัดพังงา ปี 2562 มีค่าดัชนีความก้าวหน้าของคน 0.6264 เพิ่มขึ้น 0.0392 คะแนน อยู่ในลำดับที่ 25 จากลำดับที่ 53 ในปี 2558 มีค่าดัชนีเพิ่มขึ้นใน 5 ด้าน คือ ด้านชีวิตการงาน ด้านรายได้ ด้านที่อยู่อาศัยและสภาพแวดล้อม ด้านชีวิตครอบครัวและชุมชน และด้านการคมนาคมและการสื่อสาร โดยเฉพาะด้านการคมนาคมและการสื่อสารเพิ่มขึ้นจาก 0.5818 เป็น 0.8004 เนื่องจาก หมู่บ้านที่ถนนสายหลักใช้การได้ตลอดปีเพิ่มขึ้นจากร้อยละ 67.92 เป็นร้อยละ 83.65 ส่วนการเข้าถึง โทรศัพท์มือถือและอินเทอร์เน็ตเพิ่มขึ้นจากร้อยละ 75.29 และร้อยละ 31.07 เป็นร้อยละ 92.4 และร้อยละ 54.35 ในเวลาเดียวกัน นอกจากนี้ ด้านชีวิตครอบครัวและชุมชนมีดัชนีเพิ่มขึ้นจาก 0.5862 เป็น 0.6908 จากการลดลงของการทำงานของเด็กราย 15-17 ปี จากร้อยละ 15.29 เป็นร้อยละ 7.43 ครีวเรือนมีหัวหน้าครัวเรือนเดียว ลดลงจากร้อยละ 23.17 เป็นร้อยละ 15.16 และการลดลงของการแจ้งคดีชีวิตร่างกาย เพศและคดีประทุษร้ายต่อทรัพย์สินจาก 151.47 รายต่อประชากรแสนคน เหลือ 136.44 รายต่อประชากรแสนคน ในเวลาเดียวกัน

ดังนั้น การจัดทำห่วงโซ่คุณค่า (Value Chain) ที่สอดคล้องกับแผนพัฒนาจังหวัดพังงา “ศักยภาพคนตลอดช่วงชีวิต” และคัดเลือกปัจจัยสู่ความสำเร็จ (Critical Success Factor) เพื่อจัดทำผังสถิติทางการ เรื่อง “สังคมมั่นคงน่าอยู่” ที่ประกอบด้วยรายการข้อมูลสถิติทางการที่สามารถนำไปใช้ในการติดตามและประเมินผลในเรื่องดังกล่าวได้ ซึ่งมีรายละเอียดดังนี้

3.4.1 ห่วงโซ่คุณค่า (Value Chain) ที่สอดคล้องกับแผนพัฒนาจังหวัด

แนวทางการจัดทำห่วงโซ่คุณค่าที่สอดคล้องกับแผนพัฒนาจังหวัดพังงา “ประเด็นการพัฒนาที่ 4 ยกระดับคุณภาพชีวิตที่ดี ความมั่นคงปลอดภัย เพื่อสร้างสังคม ให้มั่นคงและน่าอยู่” โดยเริ่มจากการศึกษาห่วงโซ่คุณค่าของประเทศไทย 140 เป้าหมายแผนแม่บทย่อย ภายใต้แผนแม่บทภายใต้ยุทธศาสตร์ชาติ (23 ด้าน) ประเด็น 11 ศักยภาพคนตลอดช่วงชีวิต

- แผนแม่บทย่อย 11.1 การสร้างสภาพแวดล้อมที่เอื้อต่อการพัฒนาและเสริมสร้างศักยภาพมนุษย์ เป้าหมาย 110101 ครอบครัวไทยมีความเข้มแข็งและมีจิตสำนึกความเป็นไทย ดำรงชีวิตแบบพอเพียงมากขึ้น
- แผนแม่บทย่อย 11.2 การพัฒนาตั้งแต่ช่วงตั้งครรภ์จนถึงประณวัย เป้าหมาย 110201 เด็กเกิดอย่างมีคุณภาพ มีพัฒนาการสมวัย สามารถเข้าถึงบริการที่มีคุณภาพมากขึ้น
- แผนแม่บทย่อย 11.3 การพัฒนาเด็กตั้งแต่ช่วงวัยเรียน/วัยรุ่น เป้าหมาย 110301 วัยเรียน/วัยรุ่น มีความรู้และทักษะในศตวรรษที่ 21 ครบถ้วน รู้จักคิด วิเคราะห์ รักการเรียนรู้ มีสำนึกพลเมือง มีความกล้าหาญทางจริยธรรม มีความสามารถในการแก้ปัญหาปรับตัว สื่อสาร และทำงานร่วมกับผู้อื่นได้อย่างมีประสิทธิภาพตลอดชีวิตดีขึ้น
- แผนแม่บทย่อย 11.4 การพัฒนาและยกระดับศักยภาพวัยแรงงาน เป้าหมาย 110401 แรงงานมีศักยภาพในการเพิ่มผลผลิต มีทักษะอาชีพสูง ตระหนักในความสำคัญที่จะพัฒนาตนเองให้เต็มศักยภาพ สามารถปรับตัวและเรียนรู้สิ่งใหม่ตามพลวัตของโครงสร้างอาชีพ และความต้องการของตลาดแรงงานเพิ่มขึ้น เป้าหมาย 110402 มีคนไทยที่มีความสามารถและผู้เชี่ยวชาญต่างประเทศ เข้ามาทำวิทยาศาสตร์ เทคโนโลยี และนวัตกรรมในอุตสาหกรรมเป้าหมายเพิ่มขึ้น
- แผนแม่บทย่อย 11.5 การส่งเสริมศักยภาพผู้สูงอายุ เป้าหมาย 110501 ผู้สูงอายุมีคุณภาพชีวิตที่ดี มีความมั่นคงในชีวิต มีทักษะการดำรงชีวิต มีส่วนร่วมในกิจกรรมสังคม สร้างมูลค่าเพิ่มให้แก่สังคมเพิ่มขึ้น

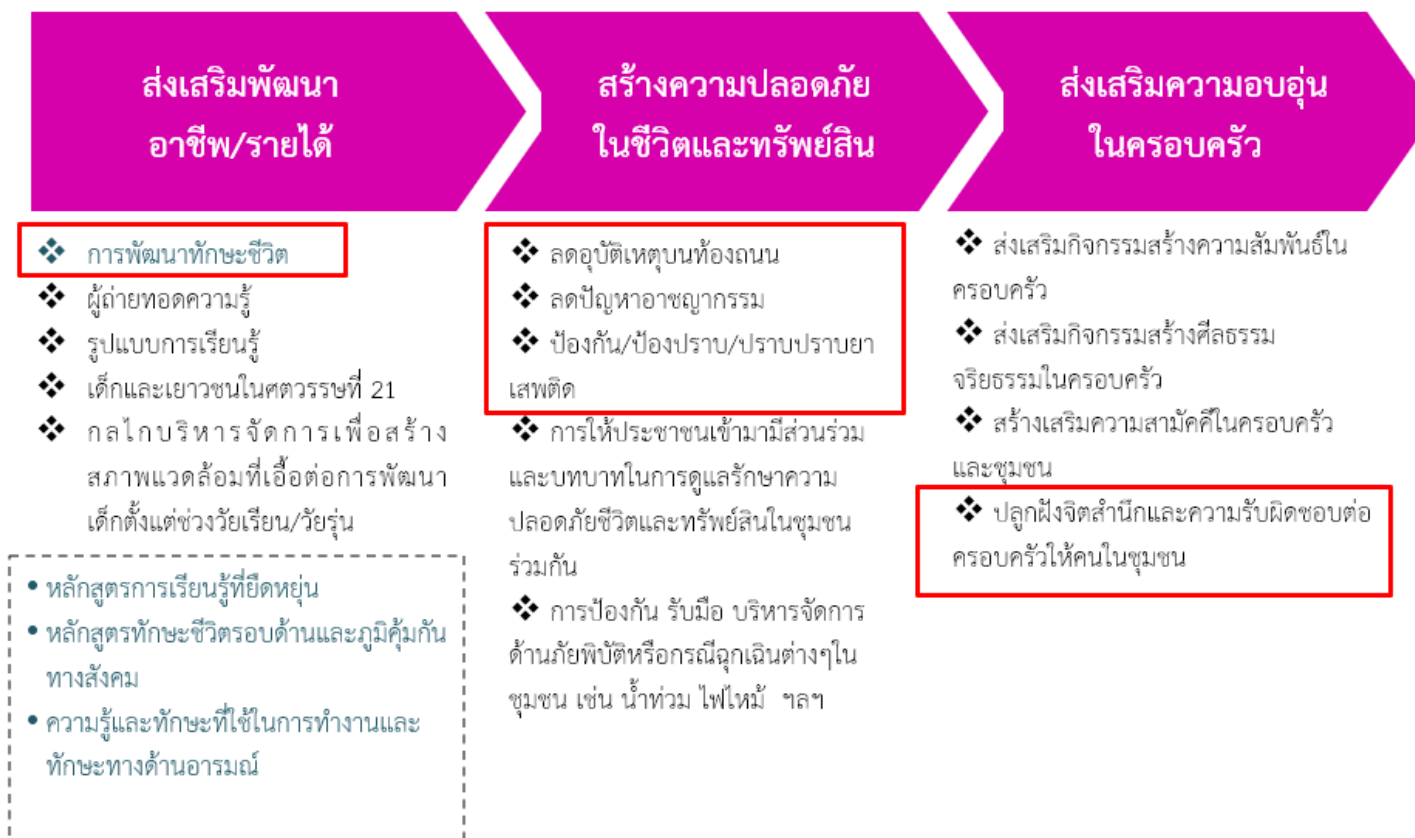
จากนั้นดำเนินการจัดทำห่วงโซ่คุณค่า (Value Chain) ศักยภาพคนตลอดช่วงชีวิต ดังภาพ 19 และห่วงโซ่คุณค่า (Value Chain) ที่สอดคล้องกับแผนพัฒนาจังหวัดพังงา เรื่อง “สังคมมั่นคงน่าอยู่” ได้ดังภาพ 20

ห่วงโซ่คุณค่า (Value Chain) “ศักยภาพคนตลอดช่วงชีวิต”



ภาพ 19 ห่วงโซ่คุณค่า (Value Chain) “ศักยภาพคนตลอดช่วงชีวิต”

ห่วงโซ่คุณค่า (Value Chain) “สังคมมั่นคงน่าอยู่”



ภาพ 20 ห่วงโซ่คุณค่า (Value Chain) “สังคมมั่นคงน่าอยู่”

3.4.2 ผังสถิติทางการ

การจัดทำผังสถิติทางการประเด็นการพัฒนาที่ 4 “ยกระดับคุณภาพชีวิตที่ดี ความมั่นคงปลอดภัย เพื่อสร้างสังคม ให้มั่นคงและน่าอยู่” หลังจากที่ได้มีการศึกษาแนวทางการพัฒนาจังหวัด (ประเด็นการพัฒนาที่ 4) ที่สอดคล้องกับห่วงโซ่คุณค่า (Value Chain) ที่สอดคล้องกับแผนพัฒนาจังหวัดพังงาแล้ว จะต้องมีการคัดเลือก ปัจจัยสู่ความสำเร็จ (Critical Success Factor) ที่มีความสำคัญในการบริหารงานในจังหวัด จากนั้นจัดทำผังสถิติทางการ “สังคมมั่นคงน่าอยู่” โดยศึกษายุทธศาสตร์ กลยุทธ์ แนวทางการพัฒนา ตลอดจน ตัวชี้วัดภายใต้แผนระดับ 3 เช่น แผนพัฒนาจังหวัดพังงา พ.ศ. 2566 -2570 แผนพัฒนาภาคใต้ พ.ศ.2566 - 2570 เป็นต้น ที่สอดคล้องกับปัจจัยสู่ความสำเร็จ (Critical Success Factor) พร้อมทั้งกำหนดรายการข้อมูลสถิติที่สำคัญ และจำเป็น จึงสามารถสรุปผังสถิติทางการ “สังคมมั่นคงน่าอยู่” ดังตาราง 14

ตาราง 14 ผังสถิติทางการ “สังคมมั่นคงน่าอยู่”

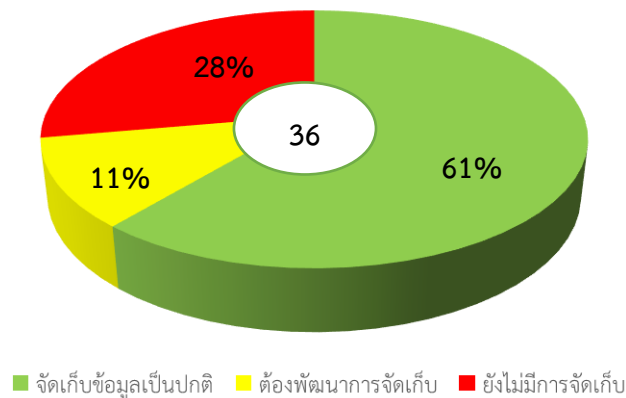
ห่วงโซ่คุณค่า (VC)	ปัจจัยแห่งความสำเร็จ (CSF)	ตัวชี้วัด	บัญชีสถิติทางการ	การจัดจำแนก	ระดับการนำเสนอผล	สถานะข้อมูล ²⁹	หน่วยงาน	การจัดส่งข้อมูลให้ส่วนราชการส่วนกลาง ³⁰	หมายเหตุ
ส่งเสริมพัฒนาอาชีพ/รายได้	การพัฒนาทักษะชีวิต	ดัชนีความก้าวหน้าของคน (Human Achievement Index – HAI) เพิ่มขึ้นไม่น้อยกว่า 0.03	1. ดัชนีความก้าวหน้าของคน ระดับจังหวัด	ไม่มี	จังหวัด	มีข้อมูล	สำนักงานสภาพัฒนาการเศรษฐกิจและสังคมแห่งชาติ		
สร้างความปลอดภัยในชีวิตและทรัพย์สิน	ลดอุบัติเหตุบนท้องถนน	ประชาชนมีความปลอดภัยในชีวิตและทรัพย์สิน ร้อย 80/ปี	1. จำนวนอุบัติเหตุบนท้องถนน	ไม่มี	จังหวัด	มีข้อมูล	สำนักงานตำรวจแห่งชาติ		
สร้างความปลอดภัยในชีวิตและทรัพย์สิน	ลดปัญหาอาชญากรรม	ประชาชนมีความปลอดภัยในชีวิตและทรัพย์สิน ร้อย 80/ปี	1. จำนวนปัญหาอาชญากรรมที่ได้รับแจ้ง	ไม่มี	จังหวัด	มีข้อมูล	สำนักงานตำรวจแห่งชาติ		
สร้างความปลอดภัยในชีวิตและทรัพย์สิน	ลดปัญหาอาชญากรรม	ประชาชนมีความปลอดภัยในชีวิตและทรัพย์สิน ร้อย 80/ปี	2. จำนวนปัญหาอาชญากรรมที่ได้จับกุม	ไม่มี	จังหวัด	มีข้อมูล	สำนักงานตำรวจแห่งชาติ		
สร้างความปลอดภัยในชีวิตและทรัพย์สิน	ป้องกัน/ป้องปราบ/ปราบปรามยาเสพติด	ประชาชนมีความปลอดภัยในชีวิตและทรัพย์สิน ร้อย 80/ปี	1. จำนวนคดียาเสพติดที่ได้รับแจ้ง	ไม่มี	จังหวัด	มีข้อมูล	สำนักงานตำรวจแห่งชาติ		
สร้างความปลอดภัยในชีวิตและทรัพย์สิน	ป้องกัน/ป้องปราบ/ปราบปรามยาเสพติด	ประชาชนมีความปลอดภัยในชีวิตและทรัพย์สิน ร้อย 80/ปี	2. จำนวนคดียาเสพติดที่ได้จับกุม	ไม่มี	จังหวัด	มีข้อมูล	สำนักงานตำรวจแห่งชาติ		
ส่งเสริมความอบอุ่นในครอบครัว	ปลูกฝังจิตสำนึกและความรับผิดชอบต่อครอบครัวให้คนในชุมชน	ประชาชนมีความปลอดภัยในชีวิตและทรัพย์สิน ร้อย 80/ปี	1. จำนวนชุมชนที่ได้รับการฝึกอบรมทบทวนราษฎรด้านการรักษาความปลอดภัยหมู่บ้าน ชรบ.	ไม่มี	จังหวัด	มีข้อมูล	ที่ทำการปกครองจังหวัดพังงา		

²⁹ สถานะข้อมูล แบ่งเป็น 1. พร้อมเผยแพร่ 2. ต้องพัฒนา 3. ไม่มีหน่วยงานรับผิดชอบ 4. อื่นๆ

³⁰ การส่งข้อมูลให้ส่วนราชการส่วนกลาง (กระทรวง กรม) แบ่งเป็น 1. จัดส่ง 2. ไม่ได้จัดส่ง เพื่อใช้ในการกำหนดหน่วยงานเจ้าของข้อมูล (Data Owner) และประสานกับกระทรวงกรมต้นสังกัดในการลงทะเบียนชุดข้อมูลในระบบบัญชีข้อมูลภาครัฐเพื่อให้บริการข้อมูลดังกล่าวต่อไป

สถานการณ์สถิติทางการ

จังหวัดพังงา มีประเด็นการพัฒนาจังหวัด จำนวน 4 ประเด็น โดยมีบัญชีสถิติทางการทั้งหมด จำนวน 36 รายการ แบ่งเป็น บัญชีสถิติทางการที่มีการจัดเก็บข้อมูลเป็นปกติ 22 รายการ คิดเป็นร้อยละ 61 บัญชีสถิติทางการที่ต้องพัฒนาการจัดเก็บ 4 รายการ คิดเป็นร้อยละ 11 และบัญชีสถิติทางการที่ยังไม่มีการจัดเก็บ 10 รายการ คิดเป็นร้อยละ 28



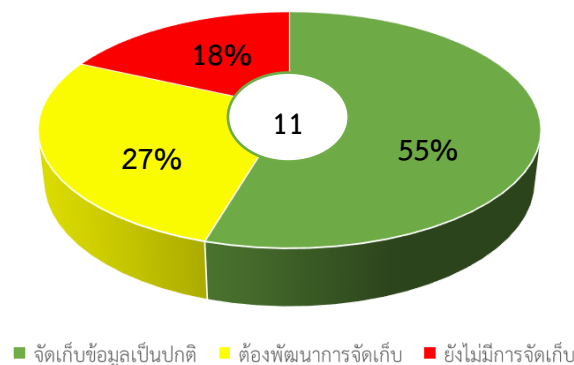
ภาพ 21 กราฟแสดงสถานะบัญชีสถิติทางการ จังหวัดพังงา

โดยแยกสถานะบัญชีสถิติทางการตามประเด็นการพัฒนาจังหวัด ได้ดังนี้

ประเด็นการพัฒนาที่ 1 ส่งเสริมคุณภาพการท่องเที่ยวเชิงนิเวศครบวงจร

มีบัญชีสถิติทางการทั้งหมด 11 รายการ ซึ่งแบ่งสถานะบัญชีสถิติทางการตามผังสถิติทางการ ได้ดังนี้

- บัญชีสถิติทางการที่มีการจัดเก็บข้อมูลเป็นปกติ 6 รายการ คิดเป็นร้อยละ 55
- บัญชีสถิติทางการที่ต้องพัฒนาการจัดเก็บ 3 รายการ คิดเป็นร้อยละ 27
- บัญชีสถิติทางการที่ยังไม่มีการจัดเก็บ 2 รายการ คิดเป็นร้อยละ 18

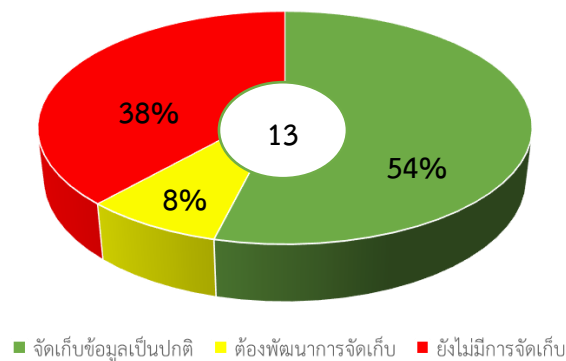


ภาพ 22 กราฟแสดงสถานะบัญชีสถิติทางการ “ประเด็นการพัฒนาที่ 1 ส่งเสริมคุณภาพการท่องเที่ยวเชิงนิเวศครบวงจร”

ประเด็นการพัฒนาที่ 2 ส่งเสริมและพัฒนากาการเกษตรเพื่อสร้างมูลค่าควบคู่การบริโภค และผลได้อย่างยั่งยืน

มีบัญชีสถิติทางการทั้งหมด 13 รายการ ซึ่งแบ่งสถานะบัญชีสถิติทางการตามผังสถิติทางการได้ดังนี้

- บัญชีสถิติทางการที่มีการจัดเก็บข้อมูลเป็นปกติ 7 รายการ คิดเป็นร้อยละ 54
- บัญชีสถิติทางการที่ต้องพัฒนาการจัดเก็บ 1 รายการ คิดเป็นร้อยละ 8
- บัญชีสถิติทางการที่ยังไม่มีการจัดเก็บ 5 รายการ คิดเป็นร้อยละ 38

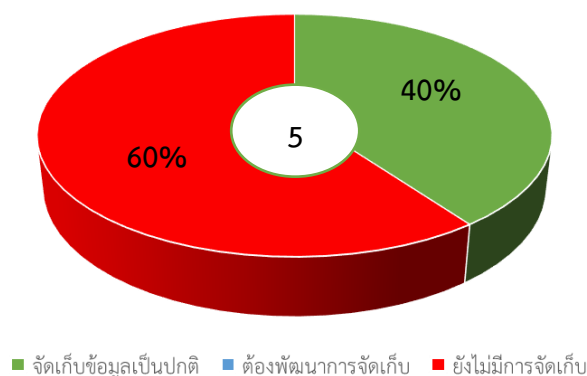


ภาพ 23 กราฟแสดงสถานะบัญชีสถิติทางการ “ประเด็นการพัฒนาที่ 2 ส่งเสริมและพัฒนากาการเกษตรเพื่อสร้างมูลค่าควบคู่การบริโภค และผลได้อย่างยั่งยืน”

ประเด็นการพัฒนาที่ 3 สงวนรักษา อนุรักษ์ ปันฟู ทรัพยากรธรรมชาติและสิ่งแวดล้อม ให้มีประสิทธิภาพอย่างสมดุลยั่งยืน

มีบัญชีสถิติทางการทั้งหมด 5 รายการ ซึ่งแบ่งสถานะบัญชีสถิติทางการตามผังสถิติทางการ ได้ดังนี้

- บัญชีสถิติทางการที่มีการจัดเก็บข้อมูลเป็นปกติ 2 รายการ คิดเป็นร้อยละ 40
- ไม่มีบัญชีสถิติทางการที่ต้องพัฒนาการจัดเก็บ
- บัญชีสถิติทางการที่ยังไม่มีการจัดเก็บ 3 รายการ คิดเป็นร้อยละ 60

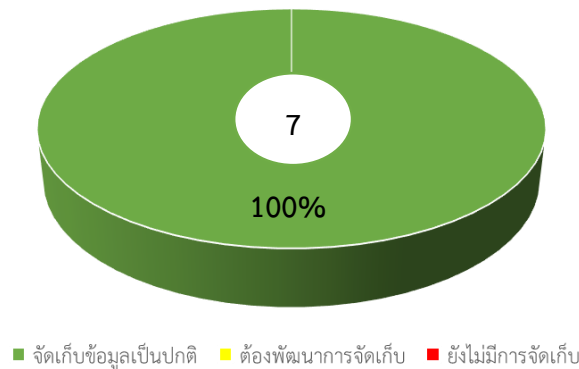


ภาพ 24 กราฟแสดงสถานะบัญชีสถิติทางการ “ประเด็นการพัฒนาที่ 3 สงวนรักษา อนุรักษ์ ปันฟู ทรัพยากรธรรมชาติและสิ่งแวดล้อม ให้มีประสิทธิภาพอย่างสมดุลยั่งยืน”

ประเด็นการพัฒนาที่ 4 ยกระดับคุณภาพชีวิตที่ดี ความมั่นคงปลอดภัย เพื่อสร้างสังคม ให้มั่นคงและน่าอยู่

มีบัญชีสถิติทางการทั้งหมด 7 รายการ ซึ่งแบ่งสถานะบัญชีสถิติทางการตามผังสถิติทางการ ได้ดังนี้

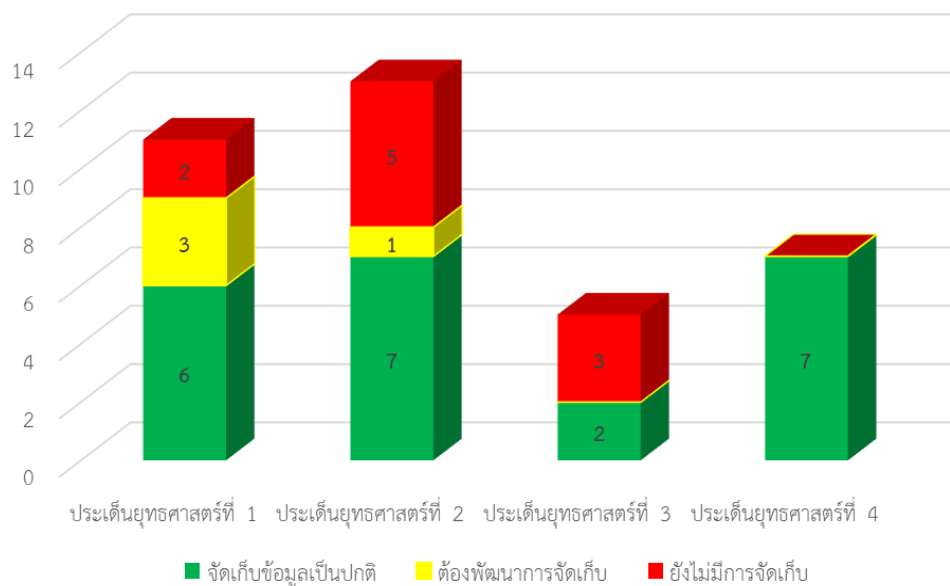
- บัญชีสถิติทางการที่มีการจัดเก็บข้อมูลเป็นปกติ 7 รายการ คิดเป็นร้อยละ 100
- ไม่มีบัญชีสถิติทางการที่ต้องพัฒนาการจัดเก็บ
- ไม่มีบัญชีสถิติทางการที่ยังไม่มีการจัดเก็บ



ภาพ 25 กราฟแสดงสถานะบัญชีสถิติทางการ “ประเด็นการพัฒนาที่ 4 ยกระดับคุณภาพชีวิตที่ดี ความมั่นคงปลอดภัย เพื่อสร้างสังคม ให้มั่นคงและน่าอยู่”

ข้อเสนอแนะการพัฒนาการรวบรวมข้อมูลและแผนปฏิบัติการพัฒนาสถิติทางการ

จังหวัดพังงา มีประเด็นการพัฒนาจังหวัดจำนวน 4 ประเด็น โดยมีบัญชีสถิติทางการทั้งหมดจำนวน 36 รายการ แบ่งเป็น บัญชีสถิติทางการที่มีการจัดเก็บข้อมูลเป็นปกติ 22 รายการ บัญชีสถิติทางการที่ต้องพัฒนาการจัดเก็บ 4 รายการ และบัญชีสถิติทางการที่ยังไม่มีการจัดเก็บ 10 รายการ ซึ่งแยกตามประเด็นการพัฒนาจังหวัด ได้ดังนี้



ภาพ 26 กราฟแสดงสถานะบัญชีสถิติทางการ แยกตามประเด็นการพัฒนาจังหวัดพังงา

5.1 ข้อเสนอแนะการพัฒนาการรวบรวมข้อมูล

5.1.1) การปรับเปลี่ยนกลไกในการพัฒนาการจัดเก็บข้อมูล และการบริหารจัดการสถิติทางการ มุ่งเน้นการสร้างความเข้าใจและเห็นถึงประโยชน์ในการใช้ข้อมูลสถิติมาช่วยในการขับเคลื่อนทิศทางเชิงยุทธศาสตร์ของจังหวัด เช่น

- การสร้างความเข้าใจถึงทิศทาง เป้าหมาย และแนวทางการดำเนินงานแนวทางการใช้ข้อมูลทางสถิติมาปรับใช้ในการช่วยสนับสนุนการวิเคราะห์และเชื่อมโยงต่อการขับเคลื่อนยุทธศาสตร์การพัฒนาจังหวัด
- การมอบหมายหน่วยงานเจ้าภาพหลักในการทำหน้าที่รวบรวมข้อมูล จัดเก็บข้อมูลในระดับจังหวัด

5.1.2) การพัฒนาการผลิตสถิติทางการ มุ่งเน้นการพัฒนากระบวนการ เพื่อให้สามารถจัดเก็บและรวบรวมข้อมูลสถิติที่สำคัญอย่างมีประสิทธิภาพสูงสุด








- การจัดอบรมให้ความรู้ด้านกระบวนการและขั้นตอนบุคลากรในการจัดเก็บรวบรวมข้อมูล

5.1.3) การพัฒนาคุณภาพของข้อมูลและการประสานข้อมูล มุ่งเน้นกระบวนการประสานงานและระบบ เพื่อเชื่อมโยงข้อมูลต่างๆให้ง่ายต่อการจัดเก็บ และการนำมาใช้ประโยชน์

- การจัดประชุมหน่วยงานที่เกี่ยวข้อง เพื่อทบทวนการมีอยู่ของข้อมูล คุณภาพของข้อมูลที่ได้รับ และพิจารณาการเพิ่ม/ลดของชุดข้อมูล พร้อมตรวจสอบความซ้ำซ้อนของรายการข้อมูล เพื่อให้มี รายการข้อมูลที่มีความเป็นเอกภาพ

5.2 แผนปฏิบัติการพัฒนาการจัดเก็บข้อมูลสถิติทางการ

ในส่วนนี้นำเสนอแผนงาน/โครงการ/กิจกรรม เพื่อขับเคลื่อนการพัฒนาการจัดเก็บข้อมูลสถิติทางการ ระดับจังหวัด ตามประเด็นการพัฒนาจังหวัด ทั้ง 4 ประเด็น

แผนงาน/โครงการ/กิจกรรม	ปีงบประมาณ 2566			
	ไตรมาส 1	ไตรมาส 2	ไตรมาส 3	ไตรมาส 4
1. ปรับปรุงองค์ประกอบคณะกรรมการสถิติระดับจังหวัดฯ				
2. จัดทำแผนพัฒนาสถิติระดับจังหวัดพังกา พ.ศ.2566-2570 (ฉบับสมบูรณ์)				
3. ประชุมคณะกรรมการสถิติระดับจังหวัดฯ				
4. นำเสนอแผนพัฒนาสถิติระดับจังหวัดพังกา ต่อคณะกรรมการสถิติระดับจังหวัดฯ				
5. รวบรวม/ประสาน/ขอความอนุเคราะห์ข้อมูลรายการสถิติทางการ ที่สอดคล้องกับแผนพัฒนาจังหวัด จากหน่วยงานที่เกี่ยวข้อง ให้ครบทั้ง 4 ประเด็นการพัฒนา				
6. นำเข้าข้อมูลรายการสถิติทางการ สูระบบบัญชีข้อมูล จังหวัดพังกา ให้ครบทั้ง 4 ประเด็นการพัฒนา				
7. นำเสนอข้อมูลการวิเคราะห์สารสนเทศในรูปแบบ Visualization ครบทั้ง 4 ประเด็นการพัฒนา				

ภาคผนวก

การวิเคราะห์ประเด็นการพัฒนาจังหวัด
ภายใต้แผนพัฒนาจังหวัดที่เป็นปัจจุบันที่สอดคล้องกับ
นโยบายและยุทธศาสตร์ต่าง ๆ ที่เกี่ยวข้องกับการพัฒนาในระดับจังหวัด

1. ศึกษาและวิเคราะห์นโยบายและยุทธศาสตร์ที่เกี่ยวข้องกับการพัฒนาจังหวัด



2

ภาพ ก1 การวิเคราะห์ประเด็นการพัฒนาจังหวัด ภายใต้แผนพัฒนาจังหวัดที่เป็นปัจจุบันที่สอดคล้องกับนโยบายและยุทธศาสตร์ต่าง ๆ ที่เกี่ยวข้องกับการพัฒนาในระดับจังหวัด

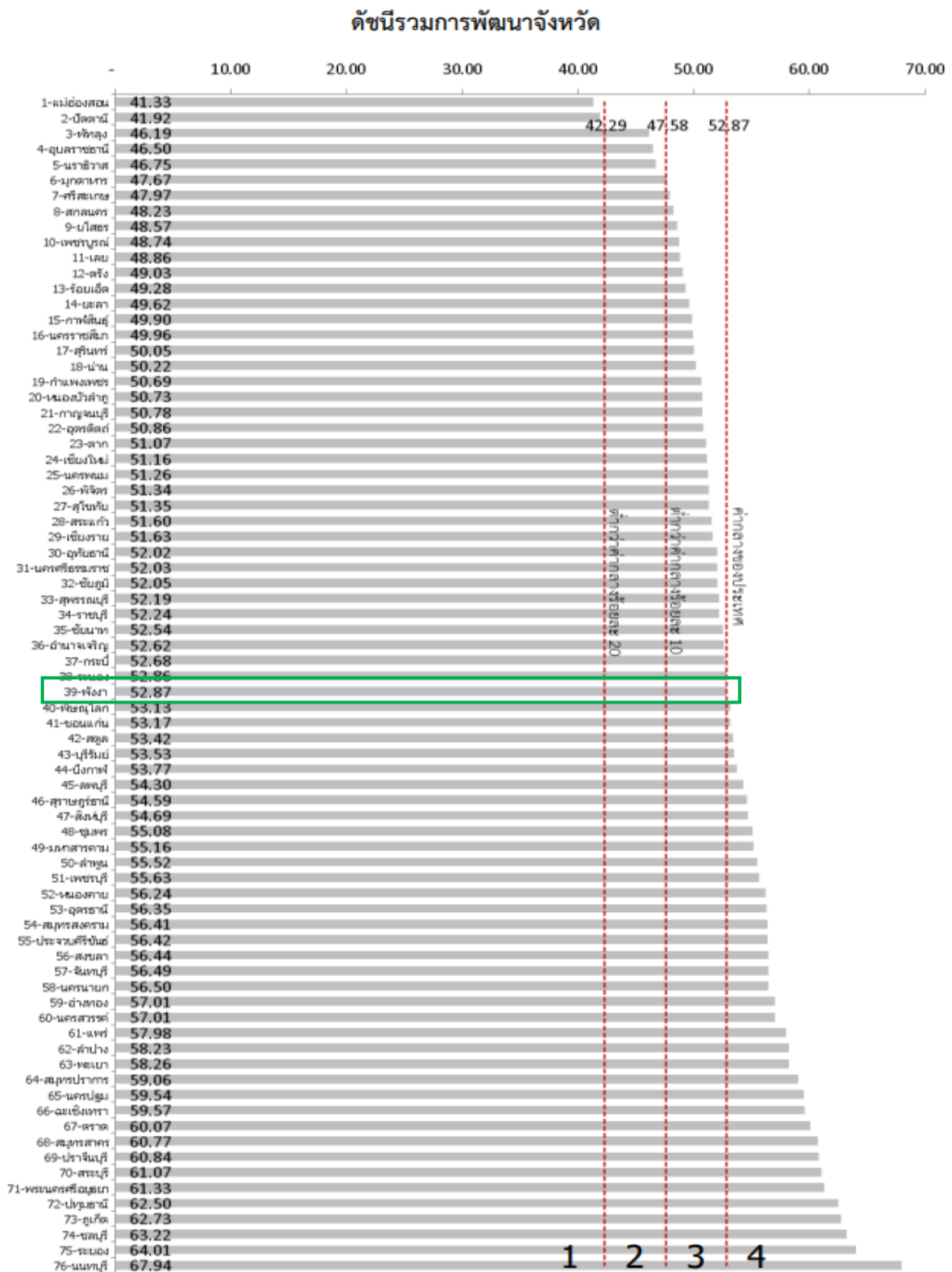
1. ศึกษาและวิเคราะห์นโยบายและยุทธศาสตร์ที่เกี่ยวข้องกับการพัฒนาจังหวัด (ต่อ)



3

ภาพ ก1 การวิเคราะห์ประเด็นการพัฒนาจังหวัด ภายใต้แผนพัฒนาจังหวัดที่เป็นปัจจุบันที่สอดคล้องกับนโยบายและยุทธศาสตร์ต่าง ๆ ที่เกี่ยวข้องกับการพัฒนาในระดับจังหวัด (ต่อ)

ตัวชี้วัดการพัฒนาจังหวัด



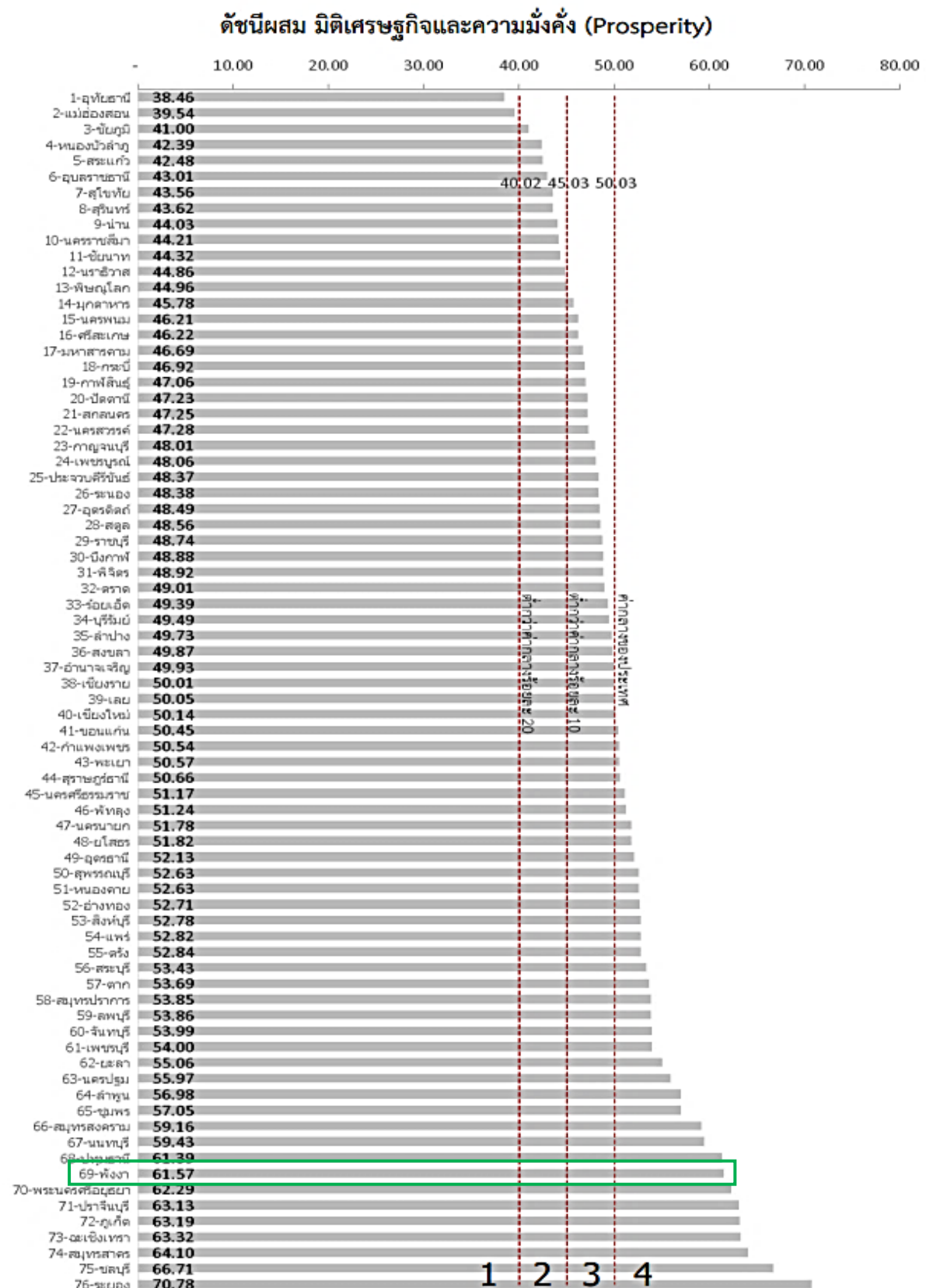
ภาพ ก2 ดัชนีรวมการพัฒนาจังหวัด

ที่มา : ตัวชี้วัดการพัฒนาระดับจังหวัดและกลุ่มจังหวัด เดือนกรกฎาคม ปี 2564 ของสำนักงานสภาพัฒนาการเศรษฐกิจและสังคมแห่งชาติ



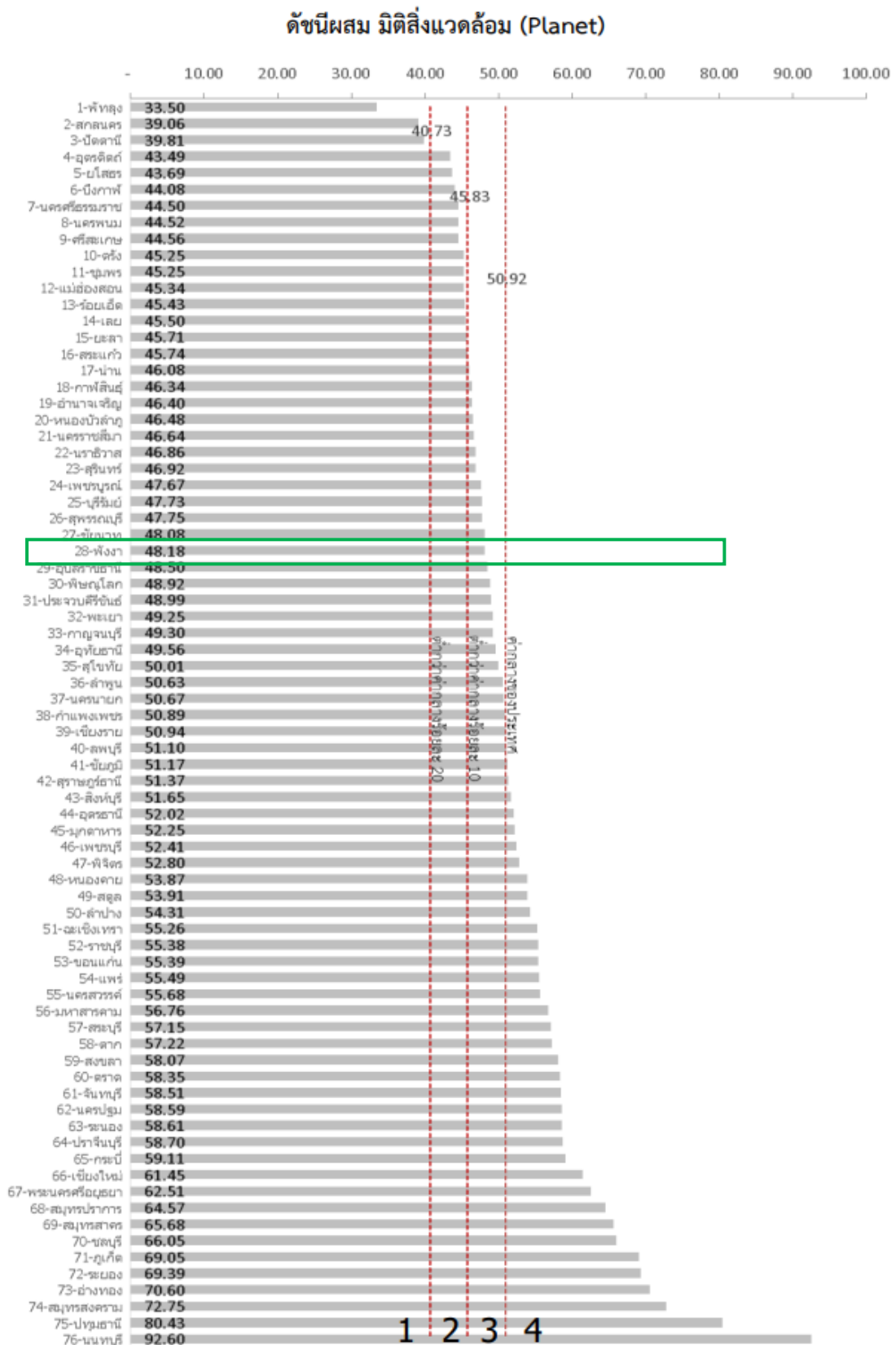
ภาพ ก3 ดัชนีผสม มิติการพัฒนาคน (People)

ที่มา : ตัวชี้วัดการพัฒนาระดับจังหวัดและกลุ่มจังหวัด เดือนกรกฎาคม ปี 2564 ของสำนักงานสภาพัฒนาการเศรษฐกิจและสังคมแห่งชาติ



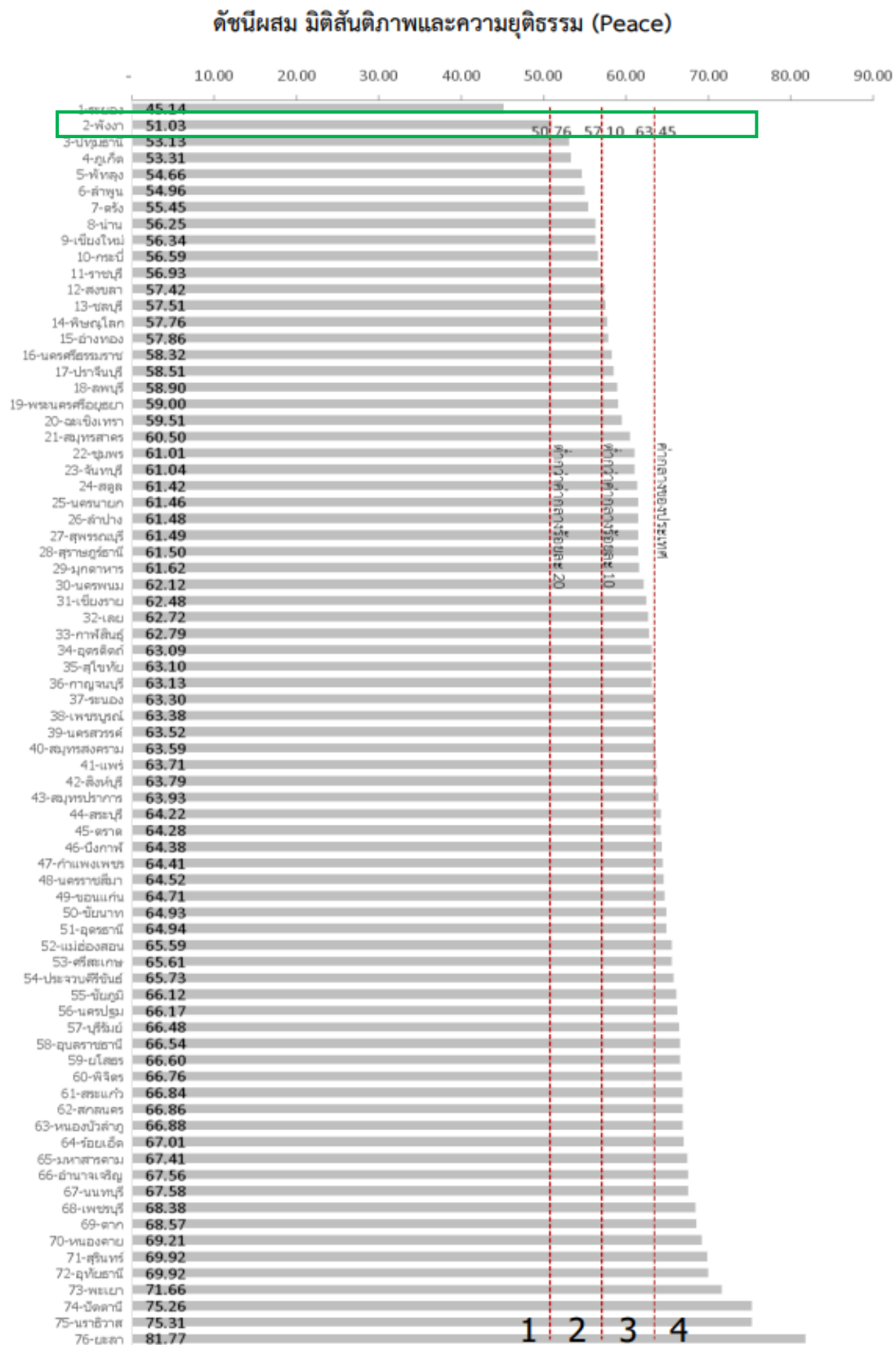
ภาพ ก4 ดัชนีผสม มิติเศรษฐกิจและความมั่งคั่ง (Prosperity)

ที่มา : ตัวชี้วัดการพัฒนาระดับจังหวัดและกลุ่มจังหวัด เดือนกรกฎาคม ปี 2564 ของสำนักงานสภาพัฒนาการเศรษฐกิจและสังคมแห่งชาติ



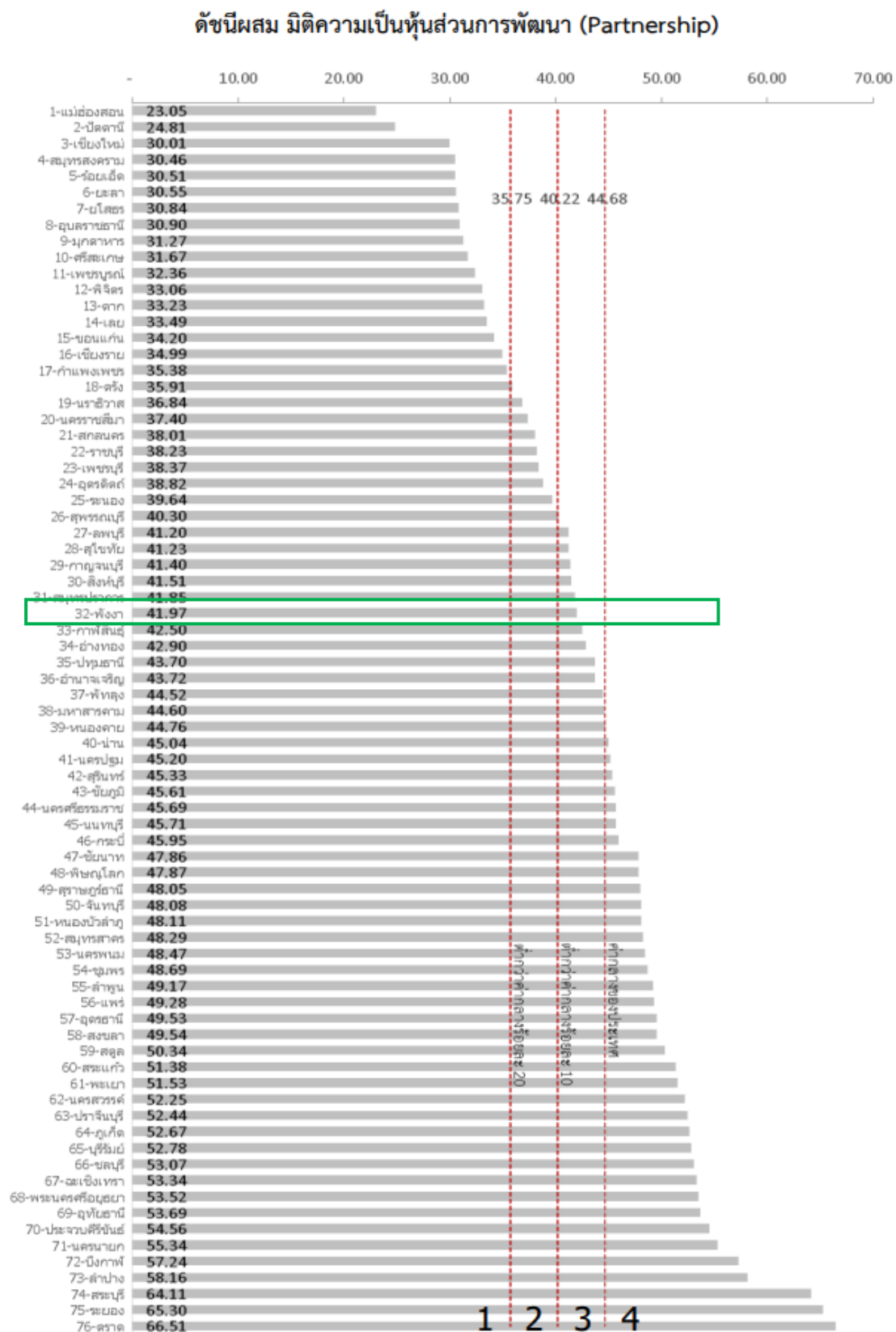
ภาพ ก5 ดัชนีผสม มิติสิ่งแวดล้อม (Planet)

ที่มา : ตัวชี้วัดการพัฒนาระดับจังหวัดและกลุ่มจังหวัด เดือนกรกฎาคม ปี 2564 ของสำนักงานสภาพัฒนาการเศรษฐกิจและสังคมแห่งชาติ



ภาพ ก6 ดัชนีผสม มิติสันติภาพและความยุติธรรม (Peace)

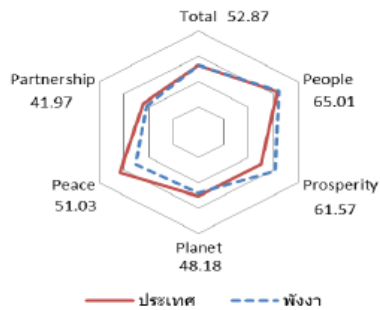
ที่มา : ตัวชี้วัดการพัฒนาระดับจังหวัดและกลุ่มจังหวัด เดือนกรกฎาคม ปี 2564 ของสำนักงานสภาพัฒนาการเศรษฐกิจและสังคมแห่งชาติ



ภาพ ก7 ดัชนีผสม มิติความเป็นหุ้นส่วนการพัฒนา (Partnership)

ที่มา : ตัวชี้วัดการพัฒนาระดับจังหวัดและกลุ่มจังหวัด เดือนกรกฎาคม ปี 2564 ของสำนักงานสภาพัฒนาการเศรษฐกิจและสังคมแห่งชาติ

ดัชนีการพัฒนาระดับจังหวัดพังงา



มิติการพัฒนา	ค่ากลางของประเทศ					พังงา				
	2558	2559	2560	2561	2562	2558	2559	2560	2561	2562
ภาพรวม	50.35	51.00	51.91	50.86	52.87	51.45	53.36	52.24	55.32	52.87
ด้านการพัฒนาคน (People)	59.45	58.86	58.50	59.89	63.20	58.73	58.99	59.59	61.31	65.01
ด้านเศรษฐกิจและความมั่งคั่ง (Prosperity)	48.84	49.11	47.99	50.06	50.03	57.23	53.35	53.75	57.74	61.57
ด้านสิ่งแวดล้อม (Planet)	49.27	50.54	51.38	51.60	50.92	49.23	50.79	51.43	50.95	48.18
ด้านสันติภาพและยุติธรรม (Peace)	63.99	62.21	62.72	62.02	63.45	56.60	61.82	60.43	57.94	51.03
ด้านความเป็นหุ้นส่วนพัฒนา (Partnership)	38.33	40.25	39.84	38.69	44.68	38.50	43.78	39.07	49.56	41.97

หมายเหตุ: * ตัวชี้วัดที่มีการถ่วงน้ำหนัก
 ** ตัวชี้วัดที่มีการเก็บข้อมูลเพียงปี 2558 และ 2560
 *** ตัวชี้วัดที่มีการเก็บข้อมูลล่าสุดปี 2560
 **** ตัวชี้วัดที่มีการเก็บข้อมูลล่าสุดปี 2561
 ***** ตัวชี้วัดที่เป็นข้อมูลปีเว้นปี มีข้อมูลปี 2558 2560 2562

ภาพ ก8 ดัชนีการพัฒนาระดับจังหวัดพังงา

ที่มา : ตัวชี้วัดการพัฒนาระดับจังหวัดและกลุ่มจังหวัด เดือนกรกฎาคม ปี 2564 ของสำนักงานสภาพัฒนาการเศรษฐกิจและสังคมแห่งชาติ

ตาราง 15 ค่าตัวชี้วัดการพัฒนาระดับจังหวัดพังงา

ตัวชี้วัด	ค่ากลางประเทศ					พังงา				
	2558	2559	2560	2561	2562	2558	2559	2560	2561	2562
ด้านการพัฒนาคน (People)										
PP_01 ร้อยละของประชากรที่อยู่ใต้เส้นความยากจน (ร้อยละ)* *****	7.49	9.22	8.32	11.38	6.14	7.89	5.12	3.41	5.96	2.75
PP_02 ร้อยละของทารกแรกเกิดที่มีน้ำหนักต่ำกว่าเกณฑ์ (ร้อยละทารกเกิดมีชีวิต)* ***	9.49	9.85	9.95	10.19	10.47	8.70	8.50	8.25	8.03	7.81
PP_03 ร้อยละของประชากรที่เจ็บป่วยที่เป็นผู้ป่วยใน (ร้อยละ)* *****	10.60	10.88	10.63	11.21	11.23	11.32	12.03	11.66	11.50	11.67
PP_04 อัตราส่วนประชากรต่อแพทย์ (คน/แพทย์)*	2,832	2,991	2,676	2,549	2,274	2,512	2,540	2,155	2,356	2,426
PP_05 อัตราการเข้าเรียนรวมระดับมัธยมศึกษาตอนปลายและอาชีวศึกษา (ร้อยละ)	72.87	75.06	74.47	76.51	73.70	60.60	62.30	66.87	69.28	67.08
PP_06 จำนวนปีการศึกษาเฉลี่ยประชากรไทยอายุ 15-59 ปี (ปี)	8.66	8.85	8.93	9.07	9.15	8.83	9.10	8.99	9.10	9.14
PP_07 ค่าเฉลี่ยคะแนน o-net มัธยมศึกษาตอนปลาย (คะแนน)	33.67	33.31	31.89	33.60	35.29	33.81	33.16	31.04	32.63	35.70
ด้านเศรษฐกิจและความมั่งคั่ง (Prosperity)										
PT_01 อัตราการเปลี่ยนแปลงของรายได้เฉลี่ยของครัวเรือนในจังหวัด (ร้อยละ)	1.75	1.72	0.06	-0.00	-0.46	5.11	0.18	-7.30	-4.60	-4.44
PT_02 อัตราการเปลี่ยนแปลงของผลิตภัณฑ์มวลรวมจังหวัด (ร้อยละ)	1.89	3.00	3.90	4.14	0.68	23.02	5.49	8.88	5.68	4.94
PT_03 อัตราการว่างงาน (ร้อยละ)*	0.75	0.85	1.01	0.89	0.86	1.39	1.60	1.63	1.17	1.19
PT_04 อัตราส่วนหนี้เฉลี่ยต่อรายได้เฉลี่ยของครัวเรือน (เท่า)* *****	6.67	7.10	7.61	7.46	6.92	5.69	5.38	5.34	4.17	3.28
PT_05 ผลผลิตภาพแรงงาน (บาท/คน)	106,508	110,285	115,616	117,916	121,328	237,129	251,406	278,531	287,443	299,211
PT_06 สัดส่วนปริมาณการใช้ไฟฟ้าภาคครัวเรือนต่อประชากร (kw-ชั่วโมง/คน)	463.91	495.57	493.27	506.11	548.49	617.61	644.28	649.11	677.41	697.68
PT_07 สัดส่วนปริมาณเงินสินเชื่อเฉลี่ยในภาคอุตสาหกรรมต่อ GDP ภาคอุตสาหกรรม (สินเชื่อ/ผลิตภัณฑ์มวลรวมภาคอุตสาหกรรม)*	623.46	607.56	597.93	598.28	469.42	703.28	1,197.66	1,543.94	1,080.92	269.76
PT_08 ร้อยละผู้อยู่ในระบบประกันสังคมต่อกำลังแรงงาน (ร้อยละ)	18.76	19.74	20.80	23.26	24.93	25.58	26.35	29.76	35.74	37.79
PT_09 ร้อยละของครัวเรือนที่มีบ้านและที่ดินเป็นของตนเอง (ร้อยละ)****	81.42	82.21	81.28	83.11	82.47	80.78	83.55	81.79	78.91	79.41
PT_10 ร้อยละของหมู่บ้านที่ถนนสายหลักใช้การได้ตลอดปี (ร้อยละ)**	54.37	57.33	59.64	61.81	65.46	67.92	75.79	83.65	91.52	99.38
PT_11 สัมประสิทธิ์การกระจายรายได้* *****	0.403	0.415	0.421	0.427	0.432	0.426	0.408	0.390	0.372	0.354
ด้านสิ่งแวดล้อม (Planet)										
PN_01 อัตราการเปลี่ยนแปลงของพื้นที่ป่าไม้ในจังหวัด (ร้อยละ)	0.01	0.03	0.12	0.42	0.10	-0.46	-0.13	-0.08	3.26	0.01
PN_02 สัดส่วนปริมาณขยะที่กำลังถูกคัดแยกต่อปริมาณขยะที่เกิดขึ้น (ร้อยละ)	20.06	20.30	29.46	22.46	18.80	26.92	28.60	28.38	27.37	14.90
PN_03 ร้อยละของครัวเรือนที่เข้าถึงน้ำประปา (ร้อยละ)****	15.87	16.15	16.44	16.53	16.81	14.14	14.53	14.73	14.92	15.22
PN_04 ร้อยละของประชากรที่ประสบอุทกภัย (ร้อยละ)* *****	0.00	0.00	0.78	0.18	1.51	0.49	0.51	0.55	2.26	2.29
PN_05 ร้อยละของประชากรที่ประสบภัยแล้ง (ร้อยละ)* *****	0.02	0.00	0.00	0.00	0.00	7.99	3.01	0.00	0.00	0.00
ด้านสันติภาพและยุติธรรม (Peace)										
PC_01 การแจ้งความคดีชีวิต ร่างกาย เพศ และคดีประทุษร้ายต่อทรัพย์สิน (ต่อแสนคน)*	88.04	113.49	105.28	95.67	80.86	151.47	165.68	160.01	136.44	122.03
PC_02 จำนวนของประชากรในเรือนจำ (ต่อแสนคน)*	437.20	379.07	446.13	508.66	502.87	707.00	587.02	644.88	799.66	1,260.47
PC_03 จำนวนเจ้าหน้าที่ตำรวจ (ต่อแสนคน)	271.52	279.12	276.83	267.98	268.05	384.74	404.78	390.67	369.07	351.21
PC_04 อัตราการฆ่าตัวตาย (ต่อแสนคน)*	6.67	6.32	6.16	6.39	7.08	8.42	4.59	4.56	6.82	8.55
PC_05 จำนวนผู้ถูกกักขังที่รอการพิพากษาในสัดส่วนของประชากรในเรือนจำ (ร้อยละ)*	17.82	20.65	19.94	17.71	16.52	15.27	14.75	17.04	14.73	11.89
ด้านความเป็นหุ้นส่วนพัฒนา (Partnership)										
PS_01 ร้อยละของประชากรที่เข้าถึงอินเทอร์เน็ต (ร้อยละ)	32.73	41.27	46.82	50.80	60.75	31.07	47.44	50.74	54.35	61.95
PS_02 ร้อยละภาษีที่ท้องถิ่นจัดเก็บได้ต่อรายได้รวมที่ไม่รวมเงินอุดหนุนและเงินอุดหนุนเฉพาะกิจ	12.19	11.81	11.77	11.02	11.56	20.58	18.89	20.22	20.18	20.26
PS_03 ความสามารถในการเบิกจ่ายงบประมาณของจังหวัด (ร้อยละ)	92.15	85.72	81.56	70.14	71.87	64.52	63.53	46.36	68.84	41.59
PS_04 สัดส่วนองค์กรชุมชนต่อประชากรแสนคน (แห่ง/แสนคน)****	110.15	109.62	127.39	129.32	142.82	231.00	240.98	238.89	242.69	246.64

ที่มา : ตัวชี้วัดการพัฒนาระดับจังหวัดและกลุ่มจังหวัด เดือนกรกฎาคม ปี 2564 ของสำนักงานสภาพัฒนาการเศรษฐกิจและสังคมแห่งชาติ

คำอธิบายข้อมูล
(Metadata)

รหัสชุดข้อมูล Dataset_1_01

รหัสชุดข้อมูลตามที่กำหนด	DataSet_1_01
1. ประเภทข้อมูล	ข้อมูลระเบียบ
2. ชื่อชุดข้อมูล	แหล่งท่องเที่ยวในจังหวัด
3. องค์กร	สำนักงานการท่องเที่ยวและกีฬาจังหวัดพังงา
4. ชื่อผู้ติดต่อ	กลุ่มส่งเสริมและพัฒนาด้านการท่องเที่ยว
5. อีเมลผู้ติดต่อ	phangnga@mots.go.th
6. คำสำคัญ	แหล่งท่องเที่ยว,สถานที่ท่องเที่ยว,จังหวัดพังงา
7. รายละเอียด	แหล่งท่องเที่ยวจังหวัด หมายถึง สถานที่ที่ใช้เพื่อการท่องเที่ยวภายในจังหวัด
8. วัตถุประสงค์	พันธกิจหน่วยงาน,เพื่อการให้บริการประชาชน
9.1 หน่วยความถี่ของการปรับปรุงข้อมูล	ปี
9.2 ค่าความถี่ของการปรับปรุงข้อมูล	1
10. ขอบเขตเชิงภูมิศาสตร์หรือเชิงพื้นที่	จังหวัด
11. แหล่งที่มา	การสำรวจและรวบรวมข้อมูลแหล่งท่องเที่ยวในจังหวัดพังงา ตามภารกิจสำนักงานท่องเที่ยวและกีฬาจังหวัดพังงา
12. รูปแบบการเก็บข้อมูล	PDF,XLS
13. หมวดหมู่ข้อมูลตามธรรมชาติหรือประเภทข้อมูล	ข้อมูลสาธารณะ
14. สัญญาอนุญาตให้ใช้ข้อมูล	Open Data Common
15. เงื่อนไขในการเข้าถึงข้อมูล	ไม่มี
16. วันที่เริ่มต้นสร้าง	2565-02-11
17. วันที่ปรับปรุงข้อมูลล่าสุด	2565-02-11
18. URL	https://phangnga.mots.go.th/ewtadmin/ewt/phangnga/download/article/article_20220211150719.pdf
19. ผู้สนับสนุนหรือผู้ร่วมดำเนินการ	หน่วยงานของรัฐ
20. หน่วยที่ย่อยที่สุดของการจัดเก็บข้อมูล	ไม่มี
21. ภาษาที่ใช้	ไทย
22.ชุดข้อมูลที่มีคุณค่าสูง	เป็น
23.ข้อมูลอ้างอิง	เป็น

รหัสชุดข้อมูล Dataset_1_04

รหัสชุดข้อมูลตามที่กำหนด	DataSet_1_04
1. ประเภทข้อมูล	ข้อมูลระเบียบ
2. ชื่อชุดข้อมูล	เครือข่ายท่องเที่ยวโดยชุมชนจังหวัดพังงา
3. องค์กร	สำนักงานการท่องเที่ยวและกีฬาจังหวัดพังงา
4. ผู้ติดต่อ	กลุ่มส่งเสริมและพัฒนาด้านการท่องเที่ยว
5. อีเมลผู้ติดต่อ	phangnga@mots.go.th
6. คำสำคัญ	ชุมชนท่องเที่ยว, กลุ่มชุมชนเพื่อการท่องเที่ยว, ชุมชนพังงา
7. รายละเอียด	กลุ่ม หรือ ชุมชนเพื่อการท่องเที่ยวภายในจังหวัดพังงา โดยชุมชนมีบทบาทเป็นเจ้าของทรัพยากรทางการท่องเที่ยว
8. วัตถุประสงค์	พันธกิจหน่วยงาน, เพื่อให้บริการประชาชน
9.1 หน่วยความถี่ของการปรับปรุงข้อมูล	ปี
9.2 ค่าความถี่ของการปรับปรุงข้อมูล	1
10. ขอบเขตเชิงภูมิศาสตร์หรือเชิงพื้นที่	จังหวัด
11. แหล่งที่มา	การสำรวจกลุ่มท่องเที่ยวโดยชุมชนจังหวัดพังงาเพื่อส่งเสริมและพัฒนาตามระดับ
12. รูปแบบการเก็บข้อมูล	PDF,XLS
13. หมวดหมู่ข้อมูลตามธรรมชาติหรือประเภทข้อมูล	ข้อมูลสาธารณะ
14. สัญญาอนุญาตให้ใช้ข้อมูล	Open Data Common
15. เงื่อนไขในการเข้าถึงข้อมูล	ไม่มี
16. วันที่เริ่มต้นสร้าง	2565-02-11
17. วันที่ปรับปรุงข้อมูลล่าสุด	2565-02-11
18. URL	https://phangnga.mots.go.th/ewtadmin/ewt/phangnga/download/article/article_20220211150847.pdf
19. ผู้สนับสนุนหรือผู้ร่วมดำเนินการ	หน่วยงานของรัฐ
20. หน่วยที่ย่อยที่สุดของการจัดเก็บข้อมูล	ไม่มี
21. ภาษาที่ใช้	ไทย
22. ชุดข้อมูลที่มีคุณค่าสูง	เป็น
23. ข้อมูลอ้างอิง	เป็น

รหัสชุดข้อมูล Dataset_1_07

รหัสชุดข้อมูลตามที่กำหนด	DataSet_1_07
1. ประเภทข้อมูล	ข้อมูลสถิติ
2. ชื่อชุดข้อมูล	นักสื่อความหมายที่ได้รับการอบรม/พัฒนาให้มีความรอบรู้
3. องค์กร	สำนักงานการท่องเที่ยวและกีฬาจังหวัดพังงา
4. ชื่อผู้ติดต่อ	กลุ่มส่งเสริมและพัฒนาด้านการท่องเที่ยว
5. อีเมลผู้ติดต่อ	phangnga@mots.go.th
6. คำสำคัญ	การอบรม, การให้ความรู้, มัคคุเทศก์ท้องถิ่น
7. รายละเอียด	การอบรมให้ความรู้มัคคุเทศก์ให้มีความรู้ความสามารถอย่างแท้จริง มีคุณภาพ จริยธรรม และมีใจให้บริการแก่นักท่องเที่ยว ตลอดจนได้รับบัตรประกอบวิชาชีพมัคคุเทศก์ประเภทท้องถิ่น
8. วัตถุประสงค์	พันธกิจหน่วยงาน, เพื่อการให้บริการประชาชน
9.1 หน่วยความถี่ของการปรับปรุงข้อมูล	ปี
9.2 ค่าความถี่ของการปรับปรุงข้อมูล	1
10. ขอบเขตเชิงภูมิศาสตร์หรือเชิงพื้นที่	จังหวัด
11. แหล่งที่มา	การอบรมพัฒนาศูนย์การเรียนรู้เพื่อรองรับการท่องเที่ยว
12. รูปแบบการเก็บข้อมูล	XLS, PDF
13. หมวดหมู่ข้อมูลตามธรรมชาติของข้อมูล	ข้อมูลสาธารณะ
14. สัญญาอนุญาตให้ใช้ข้อมูล	Open Data Common
15. เงื่อนไขในการเข้าถึงข้อมูล	ไม่มี
16. ปีข้อมูลที่เริ่มต้นจัดทำ	2562
17. ปีข้อมูลล่าสุดที่เผยแพร่	2562
18. วันที่กำหนดเผยแพร่ข้อมูล	2565-02-12
19. วันที่ปรับปรุงข้อมูลล่าสุด	2565-02-12
20. การจัดจำแนก	ขอบเขตเชิงภูมิศาสตร์หรือเชิงพื้นที่
21. หน่วยวัด	คน
22. หน่วยตัวคูณ	หน่วย
23. วิธีการคำนวณ	
24. มาตรฐานการจัดทำข้อมูล	
25. URL	https://phangnga.mots.go.th/ewtadmin/ewt/phangnga/download/article/article_20220211151158.pdf
26. ภาษาที่ใช้	ไทย
27. สถิติทางการ	ไม่ใช่

รหัสชุดข้อมูล Dataset_3_02

รหัสชุดข้อมูลตามที่กำหนด	Dataset_3_02
1. ประเภทข้อมูล	ข้อมูลระยะเบียน
2. ชื่อชุดข้อมูล	จำนวนพื้นที่ป่าไม้เสื่อมโทรมที่ได้รับการฟื้นฟู
3. องค์กร	สำนักงานทรัพยากรธรรมชาติและสิ่งแวดล้อมจังหวัดพังงา
4. ชื่อผู้ติดต่อ	ส่วนทรัพยากรธรรมชาติ ส่วนยุทธศาสตร์
5. อีเมลผู้ติดต่อ	pngmnre.plan@gmail.com
6. คำสำคัญ	จำนวนพื้นที่ป่าไม้เสื่อมโทรมที่ได้รับการฟื้นฟู
7. รายละเอียด	ป่าไม้เสื่อมโทรม หมายความว่า ป่าที่มีสภาพเป็นป่าไม่ร้างหรือทุ่งหญ้า หรือเป็นป่าที่ไม่มีไม้ค่าขึ้นอยู่เลยหรือมีไม้ค่าลักษณะสมบูรณ์เหลืออยู่เป็นส่วนน้อยและป่านั้นยากที่จะฟื้นคืนดีตามธรรมชาติได้
8. วัตถุประสงค์	อื่นๆ ระบุ...
9.1 หน่วยความถี่ของการปรับปรุงข้อมูล	ปี
9.2 ค่าความถี่ของการปรับปรุงข้อมูล	1
10. ขอบเขตเชิงภูมิศาสตร์หรือเชิงพื้นที่	จังหวัด
11. แหล่งที่มา	รวบรวมข้อมูลการปลูกป่าในพื้นที่ป่าเสื่อมโทรมจากหน่วยงานทส. (กรมป่าไม้ กรมอุทยานแห่งชาติสัตว์ป่าและพันธุ์พืช กรมทรัพยากรทางทะเลและชายฝั่ง)ในพื้นที่จังหวัดพังงา
12. รูปแบบการเก็บข้อมูล	Text
13. หมวดหมู่ข้อมูลตามธรรมาภิบาลข้อมูลภาครัฐ	ข้อมูลสาธารณะ
14. สัญญาอนุญาตให้ใช้ข้อมูล	Creative Commons Attributions
15. เงื่อนไขในการเข้าถึงข้อมูล	ไม่มี
16. วันที่เริ่มต้นสร้าง	2564-08-23
17. วันที่ปรับปรุงข้อมูลล่าสุด	2564-08-23
18. URL	ไม่มี
19. ผู้สนับสนุนหรือผู้ร่วมดำเนินการ	อื่นๆ
20. หน่วยที่ย่อยที่สุดของการจัดเก็บข้อมูล	ขอบเขตเชิงภูมิศาสตร์หรือเชิงพื้นที่
21. ภาษาที่ใช้	ไทย
22. ชุดข้อมูลที่มีคุณค่าสูง	ไม่เป็น
23. ข้อมูลอ้างอิง	ไม่เป็น

รหัสชุดข้อมูล Dataset_4_07

รหัสชุดข้อมูลตามที่กำหนด	Dataset_4_07
1. ประเภทข้อมูล	ข้อมูลระเบียบ
2. ชื่อชุดข้อมูล	จำนวนชุมชนที่ได้รับการฝึกอบรมทบทวนราษฎรด้านการรักษาความปลอดภัยหมู่บ้าน ชรบ.
3. องค์การ	ที่ทำการปกครองจังหวัดพังงา
4. ชื่อผู้ติดต่อ	กลุ่มงานปกครอง
5. อีเมลผู้ติดต่อ	phangnga.dopa.82@gmail.com
6. คำสำคัญ	ชรบ. หมู่บ้าน ความปลอดภัย
7. รายละเอียด	272 หมู่บ้าน แบ่งเป็นรายอำเภอ ดังนี้ 1) อำเภอเมืองพังงา 30 หมู่บ้าน อำเภอตะกั่วป่า 22 หมู่บ้าน อำเภอตะกั่วทุ่ง 68 หมู่บ้าน อำเภอทับปุด 38 หมู่บ้าน อำเภอย้ายเหมือง 49 หมู่บ้าน อำเภอคุระบุรี 33 หมู่บ้าน อำเภอกะเปอร์ 18 หมู่บ้าน และอำเภอกะปง 22 หมู่บ้าน
8. วัตถุประสงค์	แผนความมั่นคงแห่งชาติ
9.1 หน่วยความถี่ของการปรับปรุงข้อมูล	ไตรมาส
9.2 ค่าความถี่ของการปรับปรุงข้อมูล	1
10. ขอบเขตเชิงภูมิศาสตร์หรือเชิงพื้นที่	หมู่บ้าน
11. แหล่งที่มา	อำเภอ
12. รูปแบบการเก็บข้อมูล	doc
13. หมวดหมู่ข้อมูลตามธรรมาภิบาลข้อมูลภาครัฐ	ข้อมูลสาธารณะ
14. สัญญาอนุญาตให้ใช้ข้อมูล	Open Data Common
15. เงื่อนไขในการเข้าถึงข้อมูล	ไม่มี
16. ปีข้อมูลที่เริ่มต้นจัดทำ	พ.ศ. 2565
17. ปีข้อมูลล่าสุดที่เผยแพร่	พ.ศ. 2565
18. วันที่กำหนดเผยแพร่ข้อมูล	ไม่มี
19. วันที่ปรับปรุงข้อมูลล่าสุด	หน่วยงานของรัฐ
20. การจัดจำแนก	อื่นๆ ระบุหมู่บ้าน
21. หน่วยวัด	ไทย
22. หน่วยตัวคูณ	เป็น
23. วิธีการคำนวณ	เป็น
24. มาตรฐานการจัดทำข้อมูล	ข้อมูลระเบียบ
25. URL	จำนวนชุมชนที่ได้รับการฝึกอบรมทบทวนราษฎรด้านการรักษาความปลอดภัยหมู่บ้าน ชรบ.
26. ภาษาที่ใช้	ที่ทำการปกครอง จังหวัดพังงา
27. สถิติทางการ	กลุ่มงานปกครอง

