



สำมะโนอุตสาหกรรม พ.ศ. 2560
ข้อมูลพื้นฐาน จังหวัดสุพรรณบุรี

THE 2017 INDUSTRIAL CENSUS
BASIC INFORMATION ; SUPHAN BURI PROVINCE



สำนักงานสถิติแห่งชาติ

สำนักงานสถิติแห่งชาติ
กระทรวงดิจิทัลเพื่อเศรษฐกิจและสังคม
NATIONAL STATISTICAL OFFICE
MINISTRY OF DIGITAL ECONOMY AND SOCIETY

สำมะโนอุตสาหกรรม พ.ศ. 2560

ข้อมูลพื้นฐาน

จังหวัดสุพรรณบุรี

THE 2017 INDUSTRIAL CENSUS

BASIC INFORMATION

SUPHAN BURI PROVINCE



สำนักงานสถิติแห่งชาติ

หน่วยงานเจ้าของเรื่อง สำนักงานสถิติจังหวัดสุพรรณบุรี
โทรศัพท์ 0 3553 5421
โทรสาร 0 3553 5422
ไปรษณีย์อิเล็กทรอนิกส์ suphan@nso.go.th

หน่วยงานที่เผยแพร่ สำนักสถิติพยากรณ์
สำนักงานสถิติแห่งชาติ
ศูนย์ราชการเฉลิมพระเกียรติ 80 พรรษา
อาคารรัฐประศาสนภักดี ชั้น 2
ถนนแจ้งวัฒนะ เขตหลักสี่ กรุงเทพฯ 10210
โทรศัพท์ 0 2141 7498
โทรสาร 0 2143 8132
ไปรษณีย์อิเล็กทรอนิกส์ binfopub@nso.go.th

ปีที่จัดพิมพ์ 2560

จัดพิมพ์โดย สำนักงานสถิติจังหวัดสุพรรณบุรี

คำนำ

ภาคอุตสาหกรรมการผลิตนับเป็นกิจกรรมทางเศรษฐกิจสาขาหนึ่งที่มีความสำคัญในการขับเคลื่อนการเจริญเติบโตทางเศรษฐกิจของประเทศ ซึ่งปัจจุบันรัฐบาลมีนโยบายด้านการพัฒนาอุตสาหกรรมที่ส่งเสริมการนำเทคโนโลยีขั้นสูงและนวัตกรรมใหม่ๆ มาใช้ปรับปรุงประสิทธิภาพการผลิตเพื่อเป็นกลไกในการขับเคลื่อนเศรษฐกิจของประเทศไทยในระยะ 20 ปีข้างหน้าตามกรอบการพัฒนาประเทศไทย 4.0 สำนักงานสถิติแห่งชาติ เป็นหน่วยงานที่รับผิดชอบในการจัดเก็บรวบรวมข้อมูลทั้งด้านเศรษฐกิจและสังคมของประเทศตระหนักถึงความสำคัญดังกล่าว จึงได้จัดทำสำมะโนอุตสาหกรรมขึ้นเพื่อให้ประเทศมีข้อมูลสถิติพื้นฐานที่สำคัญทางด้านอุตสาหกรรมผลิตอย่างต่อเนื่อง เพื่อภาครัฐและเอกชนใช้ในการกำหนดนโยบายและวางแผนพัฒนาด้านเศรษฐกิจและอุตสาหกรรมทั้งในระดับประเทศและระดับจังหวัดเพื่อเพิ่มศักยภาพในการแข่งขันในตลาดโลก

ในการจัดทำสำมะโนอุตสาหกรรม พ.ศ. 2560 ครั้งนี้ได้กำหนดแผนการดำเนินงานเป็น 2 ขั้นตอนคือ ขั้นการเก็บรวบรวมข้อมูลพื้นฐานหรือการนับจดสถานประกอบการทุกประเภท ซึ่งดำเนินการในปี 2559 และขั้นการเก็บรวบรวมข้อมูลรายละเอียดหรือการแจงนับสถานประกอบการในอุตสาหกรรมผลิตดำเนินการในปี 2560

รายงานฉบับนี้ เป็นรายงานผลในขั้นตอนการเก็บรวบรวมข้อมูลพื้นฐานหรือการนับจดสถานประกอบการในปี 2559 ซึ่งจัดจำแนกประเภทสถานประกอบการตามการจัดมาตรฐานอุตสาหกรรมประเทศไทย ปี 2552 (Thailand Standard Industrial Classification: TSIC 2009) ได้แก่ สถานประกอบการที่ประกอบกิจกรรมเกี่ยวกับธุรกิจทางการค้า ธุรกิจทางการบริการ การผลิต การก่อสร้าง การขนส่งทางบก และสถานที่เก็บสินค้า กิจกรรมด้านข้อมูลข่าวสารและการสื่อสาร และโรงพยาบาลเอกชน ที่ตั้งอยู่ในจังหวัดสุพรรณบุรี

สำนักงานสถิติแห่งชาติ ใคร่ขอขอบคุณผู้ประกอบการและผู้เกี่ยวข้องทุกฝ่ายที่ได้ให้ความร่วมมือในการให้ข้อมูล ซึ่งข้อมูลที่ได้จะเป็นประโยชน์สำหรับผู้ใช้อข้อมูลทั้งภาครัฐบาลและภาคเอกชนต่อไป

บทสรุปสำหรับผู้บริหาร

เนื่องจากบริบทของประเทศมีการเปลี่ยนแปลงทั้งด้านเศรษฐกิจสังคมและการเมืองที่ส่งผลกระทบต่อภาคอุตสาหกรรมทำให้โครงสร้างการดำเนินธุรกิจและอุตสาหกรรมเปลี่ยนแปลงไป เช่น วิสาหกิจขนาดกลางและขนาดย่อม (SMEs) มีอัตราการขยายตัวเพิ่มขึ้น และมีธุรกิจทางการค้า การบริการ และอุตสาหกรรมใหม่ๆ เกิดขึ้นเป็นต้น ซึ่งถือเป็นกลไกที่สำคัญต่อการเจริญเติบโตของระบบเศรษฐกิจของประเทศ ดังนั้นข้อมูลสถิติและสารสนเทศโครงสร้างขั้นพื้นฐานเกี่ยวกับการประกอบธุรกิจและอุตสาหกรรม จึงมีความสำคัญและจำเป็นสำหรับภาครัฐและเอกชนใช้ในการกำหนดนโยบายและวางแผนพัฒนาด้านเศรษฐกิจและอุตสาหกรรมทั้งในระดับประเทศและระดับท้องถิ่น เพื่อเพิ่มขีดความสามารถในการแข่งขันทางเศรษฐกิจในตลาดโลก

สำนักงานสถิติแห่งชาติ จัดทำสำมะโนอุตสาหกรรมทุก 10 ปี ตามข้อเสนอแนะขององค์การสหประชาชาติ และได้วางแผนเปลี่ยนเป็นจัดทำทุก 5 ปี เพื่อให้ประเทศมีข้อมูลพื้นฐานที่สำคัญทางด้านอุตสาหกรรมการผลิตอย่างต่อเนื่องเพื่อใช้ในการวิเคราะห์และติดตามสถานการณ์ด้านเศรษฐกิจของประเทศและภูมิภาค ซึ่งที่ผ่านมาสำนักงานสถิติแห่งชาติจัดทำสำมะโนอุตสาหกรรมมาแล้ว 4 ครั้ง ในปี 2507 ปี 2550 และปี 2555 สำหรับปี 2560 เป็นการจัดทำสำมะโนอุตสาหกรรมครั้งที่ 5 ของประเทศไทย

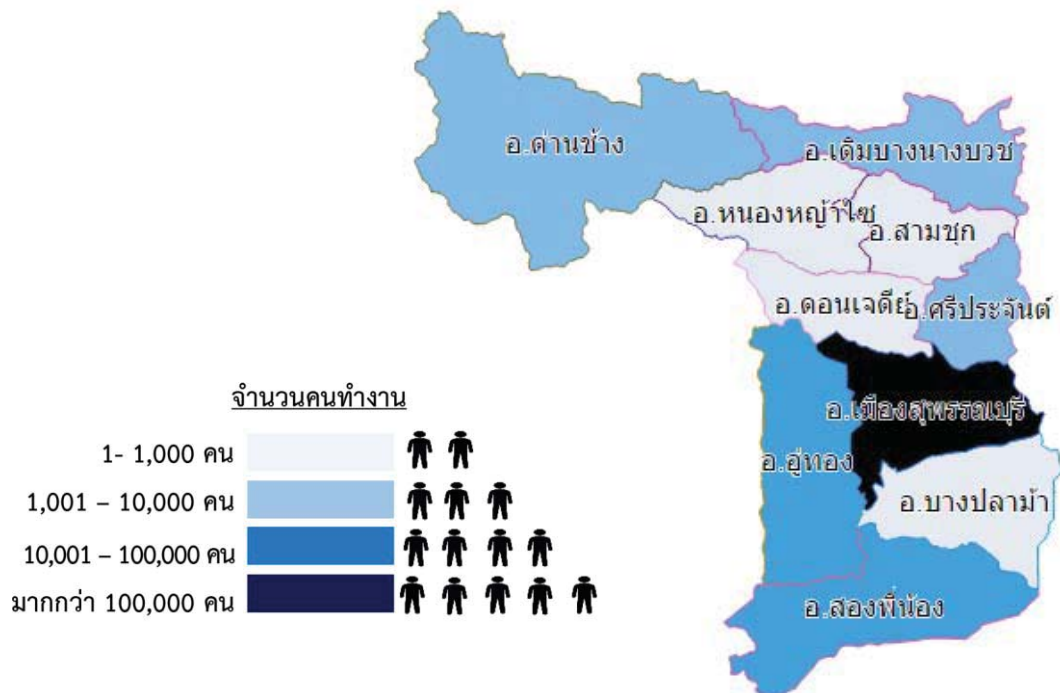
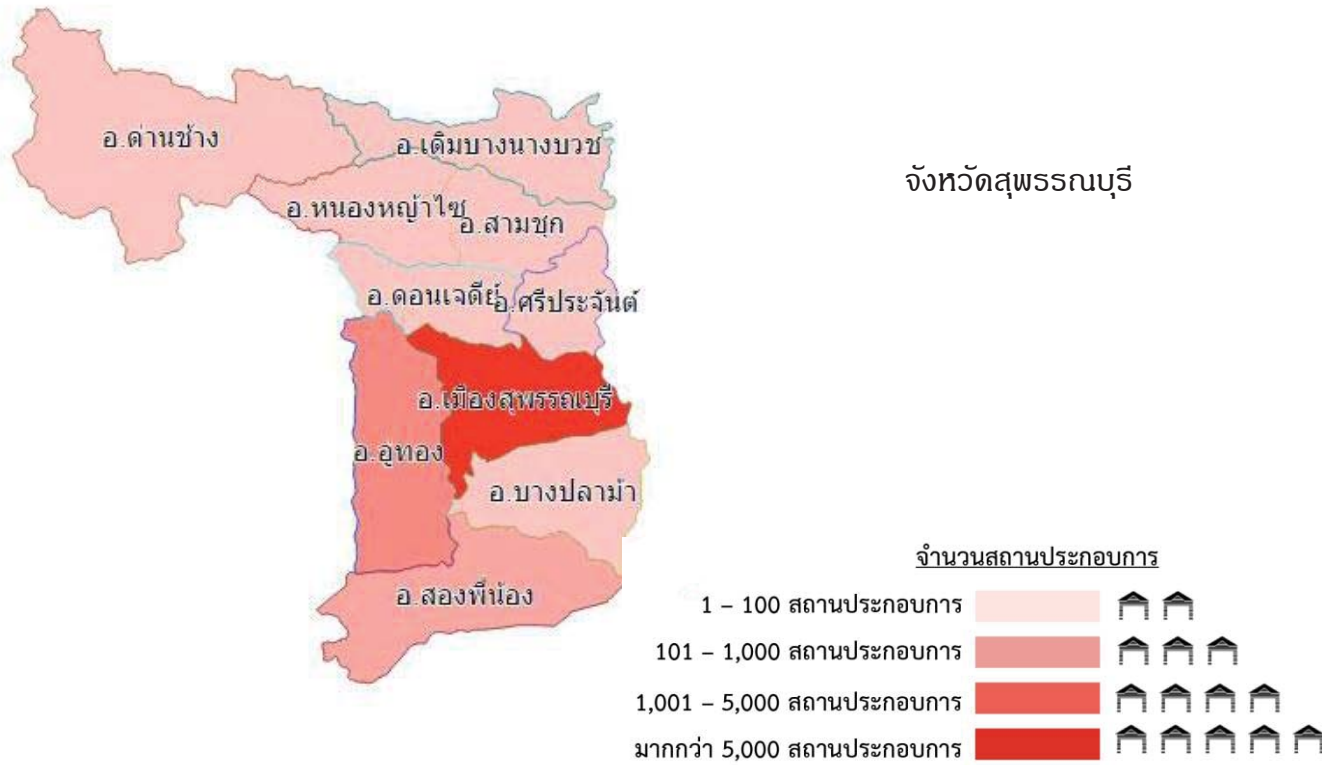
ในการจัดทำสำมะโนอุตสาหกรรม พ.ศ. 2560 ได้กำหนดแผนการดำเนินงานเป็น 2 ขั้นตอนคือ ขั้นการเก็บรวบรวมข้อมูลพื้นฐานหรือการนับจดสถานประกอบการทุกประเภท ซึ่งดำเนินการในปี 2559 และขั้น

การเก็บรวบรวมข้อมูลรายละเอียดหรือการแจงนับสถานประกอบการในอุตสาหกรรมการผลิต ดำเนินการในปี 2560

การนำเสนอผลสำมะโนในรายงานฉบับนี้ เป็นผลจากขั้นการเก็บรวบรวมข้อมูลพื้นฐานหรือการนับจดสถานประกอบการในปี 2559 ซึ่งจัดจำแนกประเภทสถานประกอบการตามการจัดประเภทมาตรฐานอุตสาหกรรมประเทศไทย ปี 2552 (Thailand Standard Industrial Classification : TSIC 2009) ได้แก่ ธุรกิจทางการค้า ธุรกิจทางการบริการ การผลิต การก่อสร้าง การขนส่งทางบกและสถานที่เก็บสินค้า กิจกรรมด้านข้อมูลข่าวสารและการสื่อสาร และกิจกรรมด้านโรงพยาบาลเอกชน ที่ตั้งอยู่ใน จังหวัดสุพรรณบุรี โดยดำเนินการเก็บรวบรวมข้อมูลสถานประกอบการในพื้นที่เขตเทศบาลระหว่างเดือนพฤษภาคม – สิงหาคม 2559 และพื้นที่นอกเขตเทศบาลระหว่างเดือนตุลาคม – ธันวาคม 2559

ผลการเก็บรวบรวมข้อมูลพื้นฐานของสถานประกอบการในจังหวัดสุพรรณบุรีพบว่า มีสถานประกอบการจำนวนทั้งสิ้น 23,287 แห่ง ในจำนวนนี้แยกเป็นสถานประกอบการที่เก็บรวบรวมรายการข้อมูลพื้นฐานในแบบสอบถามได้ครบถ้วน จำนวน 22,947 แห่ง และสถานประกอบการที่เก็บรวบรวมรายการข้อมูลได้เพียง ชื่อ ที่ตั้ง และประเภทธุรกิจ/อุตสาหกรรม จำนวน 340 แห่ง สำหรับข้อมูลที่นำเสนอผลในรายงานฉบับนี้จะ เป็นข้อมูลของสถานประกอบการที่เก็บรวบรวมข้อมูลพื้นฐานได้ครบถ้วน จำนวน 22,947 แห่ง เท่านั้น สรุปได้ดังนี้

ความหนาแน่นของสถานประกอบการ



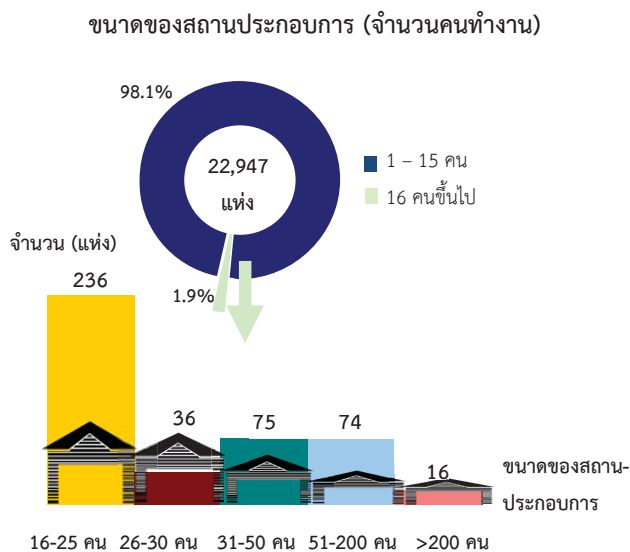
แผนภูมิ ก ร้อยละของสถานประกอบการ จำแนกตาม



1. จำนวนสถานประกอบการ

ผลการจัดทำสำมะโนอุตสาหกรรม พบว่าสถานประกอบการในจังหวัดสุพรรณบุรีมีจำนวน 22,947 แห่ง ส่วนใหญ่หรือร้อยละ 42.8 ประกอบธุรกิจการขายปลีก รองลงมาเป็นสถานประกอบการเกี่ยวกับการบริการอาหารและเครื่องดื่ม ประมาณร้อยละ 14.2 สถานประกอบการการผลิตประมาณร้อยละ 11.2 การขายส่งและการขายปลีก การซ่อมแซมยานยนต์และจักรยานยนต์ และกิจกรรมการบริการอื่น ๆ ประมาณร้อยละ 10.8 และร้อยละ 8.6 ตามลำดับ สถานประกอบการเกี่ยวกับการขายส่งและกิจการมอสังหาริมทรัพย์มีประมาณร้อยละ 3.3 และร้อยละ 2.1 ตามลำดับ สำหรับกิจกรรมทางเศรษฐกิจอื่นนอกเหนือจากที่กล่าวข้างต้นมีสัดส่วนต่ำกว่าร้อยละ 2.0 ของจำนวนสถานประกอบการทั้งสิ้น

แผนภูมิ ข จำนวนสถานประกอบการ จำแนกตาม



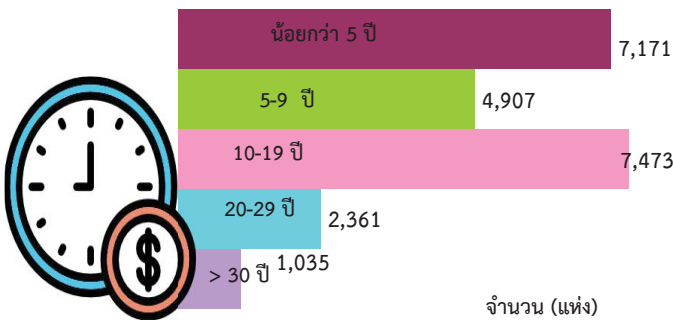
2. ขนาดของสถานประกอบการ

ขนาดของสถานประกอบการซึ่งวัดด้วยจำนวนคนทำงาน พบว่า สถานประกอบการที่มีคนทำงาน 1-15 คน จำนวน 22,510 แห่ง หรือร้อยละ 98.1 ส่วนสถานประกอบการที่มีคนทำงาน 16 คนขึ้นไป มีจำนวน 437 แห่ง หรือร้อยละ 1.9

เมื่อพิจารณาสถานประกอบการที่มีคนทำงาน 16 คนขึ้นไป ในจำนวนนี้เป็นสถานประกอบการที่มีคนทำงาน 16-25 คน จำนวน 236 แห่ง สถานประกอบการที่มีคนทำงาน 31-50 คน 51-200 คน และมีคนทำงาน 26-30 คน มีประมาณ 75 แห่ง , 74 แห่ง และ 36 แห่ง ตามลำดับ ส่วนประกอบการณ์ที่มีคนทำงานมากกว่า 200 คนขึ้นไป มีประมาณ 16 แห่ง

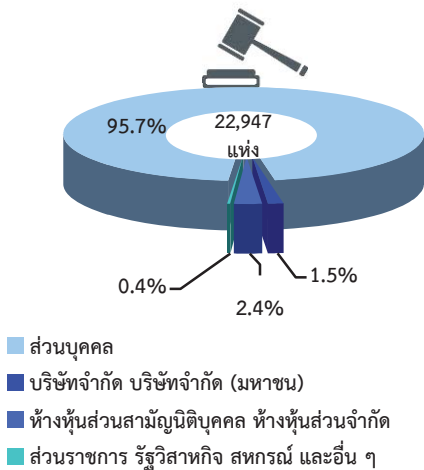
แผนภูมิ ค จำนวนสถานประกอบการ จำแนกตามระยะเวลาการ

ดำเนินกิจการ



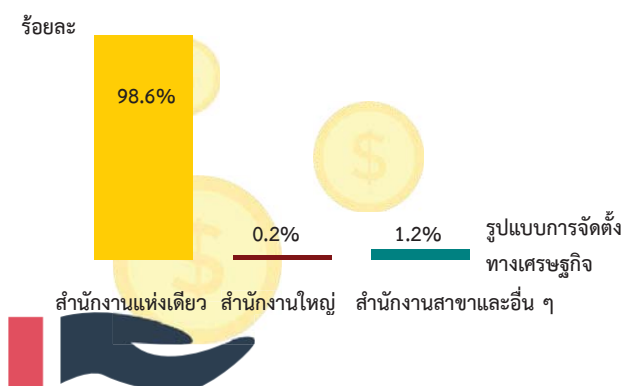
แผนภูมิ ง ร้อยละของสถานประกอบการ จำแนกตาม

รูปแบบการจัดตั้งตามกฎหมาย



แผนภูมิ จ ร้อยละของสถานประกอบการ จำแนกตาม

รูปแบบการจัดตั้งทางเศรษฐกิจ



3. ระยะเวลาการดำเนินกิจการ

สถานประกอบการในจังหวัดสุพรรณบุรี จำนวน 7,473 แห่ง หรือร้อยละ 32.6 ดำเนินกิจกรรมระหว่าง 10-19 ปี รองลงมาดำเนินกิจการน้อยกว่า 5 ปี และระหว่าง 5-9 ปี จำนวน 7,171 แห่ง และ 4,907 แห่ง หรือร้อยละ 31.2 และร้อยละ 21.4 ตามลำดับ สถานประกอบการที่ดำเนินกิจการระหว่าง 20- 29 ปี และตั้งแต่ 30 ปีขึ้นไป มีจำนวน 2,361 แห่ง และ 1,035 แห่ง หรือร้อยละ 10.3 และร้อยละ 4.5 ตามลำดับ


4. รูปแบบการจัดตั้งตามกฎหมาย

สถานประกอบการส่วนใหญ่ ร้อยละ 95.7 มีรูปแบบการจัดตั้งตามกฎหมายเป็นส่วนบุคคล ส่วนที่มีรูปแบบการจัดตั้งเป็นบริษัทจำกัด บริษัทจำกัด (มหาชน) มีสัดส่วนร้อยละ 2.4 สำหรับสถานประกอบการที่มีรูปแบบเป็นห้างหุ้นส่วนจำกัด ห้างหุ้นส่วนสามัญนิติบุคคลและที่เป็นกลุ่มแม่บ้านสหกรณ์ ส่วนราชการ รัฐวิสาหกิจ มีประมาณร้อยละ 1.5 และร้อยละ 0.4 ตามลำดับ

5. รูปแบบการจัดตั้งทางเศรษฐกิจ

สถานประกอบการในจังหวัดสุพรรณบุรี ส่วนใหญ่ร้อยละ 98.6 เป็นสำนักงานแห่งเดียว ไม่มีสำนักงานใหญ่หรือสาขาอยู่ที่ใด ที่เหลือร้อยละ 1.2 มีรูปแบบการจัดตั้งเป็นสำนักงานสาขา และอีกร้อยละ 0.2 เป็นสำนักงานใหญ่

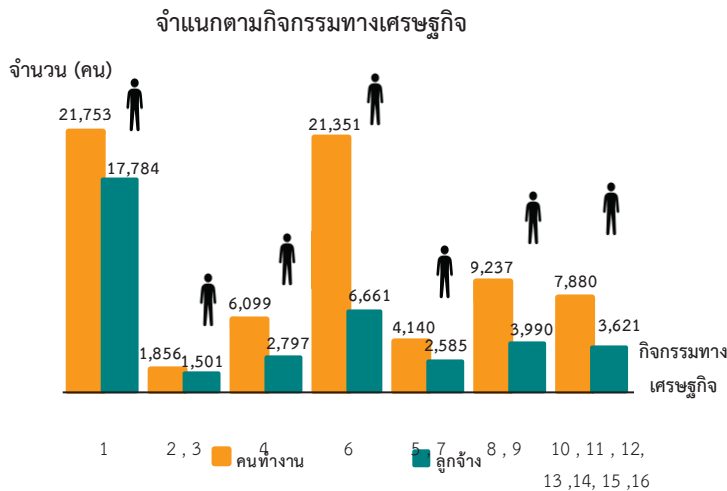
แผนภูมิ ฉ ร้อยละของสถานประกอบการ จำแนกตาม
การมีต่างประเทศร่วมลงทุนหรือถือหุ้น



6. การมีต่างประเทศร่วมลงทุนหรือถือหุ้น

สถานประกอบการในจังหวัดสุพรรณบุรี ส่วนใหญ่ร้อยละ 98.7 ไม่มีการร่วมลงทุนจากต่างประเทศ ส่วนที่มีต่างประเทศร่วมลงทุนหรือถือหุ้นในกิจการ มีเพียงร้อยละ 1.3 ในจำนวนนี้ พบว่าสถานประกอบการที่มีต่างประเทศร่วมลงทุน โดยถือหุ้นน้อยกว่า 10% ประมาณร้อยละ 1.3

แผนภูมิ ช จำนวนคนทำงานและลูกจ้างของสถานประกอบการ



1. การผลิต
2. การจัดการและการบำบัดน้ำเสีย ของเสียและสิ่งปฏิกูล
3. การก่อสร้าง
4. การขาย-ซ่อมแซมยานยนต์ และรถจักรยานยนต์
5. การขายส่ง
6. การขายปลีก
7. การขนส่งทางบก สถานที่เก็บสินค้า
8. ที่พักแรม
9. บริการอาหารและเครื่องดื่ม
10. ข้อมูลข่าวสารและการสื่อสาร
11. กิจกรรมอสังหาริมทรัพย์
12. กิจกรรมทางวิชาชีพ วิทยาศาสตร์ และเทคนิค
13. กิจกรรมการบริหาร และการบริการสนับสนุน
14. ศิลปะ ความบันเทิง และนันทนาการ
15. กิจกรรมบริการด้านอื่น ๆ
16. กิจกรรมด้านโรงพยาบาลเอกชน

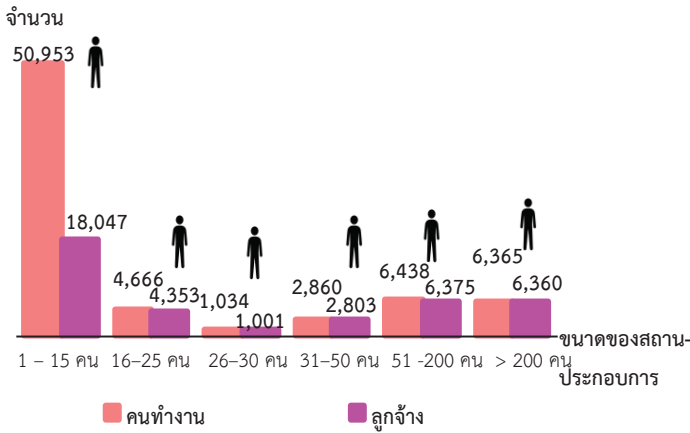
คนทำงาน หมายถึง เจ้าของกิจการหรือหุ้นส่วนที่ทำงานโดยไม่ได้รับค่าจ้าง
เงินเดือน และลูกจ้าง

7. จำนวนคนทำงาน และลูกจ้าง

จากแผนภูมิ ช แสดงให้เห็นว่าผู้ที่ทำงานที่ปฏิบัติงานในสถานประกอบที่ตั้งอยู่ในจังหวัดสุพรรณบุรี มีจำนวนทั้งสิ้น 72,316 คน ในจำนวนนี้ส่วนใหญ่เป็นคนที่ปฏิบัติงานด้านการผลิต ร้อยละ 30.1 รองลงมาปฏิบัติงานอยู่ในสถานประกอบการด้านการขายปลีกจำนวน ร้อยละ 29.5 การบริการอาหารและเครื่องดื่ม ร้อยละ 11.1 และการขายส่งและการขายปลีก การซ่อมแซมยานยนต์ และจักรยานยนต์ ร้อยละ 8.4 ที่เหลือเป็นคนที่ปฏิบัติงานนอกเหนือจากที่กล่าวข้างต้นมีสัดส่วนต่ำกว่าร้อยละ 5.0

ด้านการจ้างงานของสถานประกอบการ พบว่าจำนวนลูกจ้างที่ปฏิบัติงานในสถานประกอบการทั้งสิ้น 38,939 คน โดยส่วนใหญ่ (ร้อยละ 45.7) ปฏิบัติงานอยู่ในสถานประกอบการที่ดำเนินกิจกรรมด้านการผลิต รองลงมาปฏิบัติงานในสถานประกอบการด้านการขายปลีก มีประมาณร้อยละ 17.1 สำหรับสถานประกอบการที่ดำเนินกิจกรรมนอกเหนืออื่น ๆ นั้นมีสัดส่วนการจ้างงานค่อนข้างต่ำและใกล้เคียงกัน คืออยู่ระหว่างร้อยละ 7.6 – 0.4 ตามลำดับ

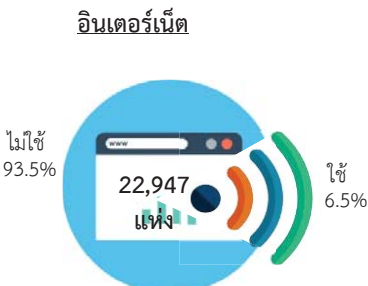
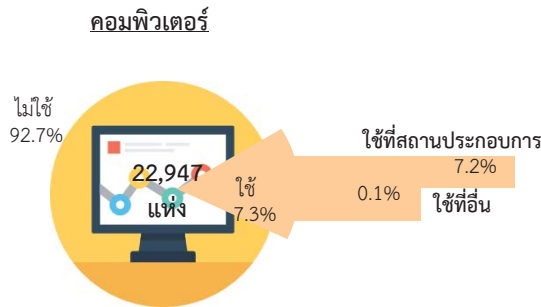
แผนภูมิ ซ จำนวนคนทำงานและลูกจ้าง ของสถานประกอบการ
จำแนกตามขนาดของสถานประกอบการ
(จำนวนคนทำงาน)



คนทำงาน หมายถึง เจ้าของกิจการหรือหุ้นส่วนที่ทำงานโดยไม่ได้รับค่าจ้าง
เงินเดือน และลูกจ้าง

จากแผนภูมิ ซ แสดงให้เห็นว่าผู้ที่ทำงานที่ปฏิบัติงานในสถานประกอบการมีจำนวนทั้งสิ้น 72,316 คน ในจำนวนนี้ส่วนใหญ่ (ร้อยละ 70.5) เป็นคนทำงานที่ปฏิบัติงานอยู่ในสถานประกอบการขนาดเล็กมีพนักงาน 1-15คน รองลงมาเป็นสถานประกอบการขนาด 51-200 คน และมากกว่า 200 คน ซึ่งมีขนาดคนทำงานใกล้เคียงกัน คือ ประมาณร้อยละ 8.9 และ 8.8 ตามลำดับ ส่วนสถานประกอบการขนาดกลาง (คนทำงาน 26-30 คน) มีจำนวนคนทำงานน้อยที่สุดประมาณร้อยละ 1.4 ซึ่งสอดคล้องกับการจ้างงานของสถานประกอบการที่มีจำนวนลูกจ้างเป็นไปในลักษณะทิศทางเดียวกับจำนวนคนทำงาน

แผนภูมิ ฅ ร้อยละของสถานประกอบการ ที่มีการใช้คอมพิวเตอร์/
อินเทอร์เน็ต ในการดำเนินงาน

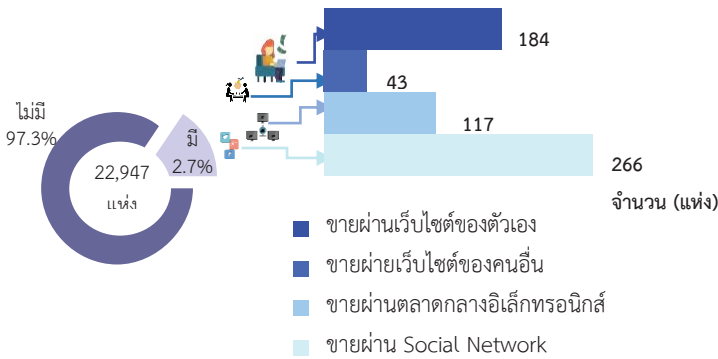


8. การใช้คอมพิวเตอร์/อินเทอร์เน็ต ในการดำเนินงาน

การใช้คอมพิวเตอร์ พบว่าการใช้คอมพิวเตอร์ สถานประกอบการส่วนใหญ่หรือร้อยละ 92.7 ระบุไม่ใช้คอมพิวเตอร์มีเพียงร้อยละ 7.3 ที่ระบุว่าใช้คอมพิวเตอร์ ในการดำเนินงานโดยมีการใช้คอมพิวเตอร์ ร้อยละ 7.2 ใช้ในสถานประกอบการ และร้อยละ 0.1 ใช้คอมพิวเตอร์ที่อื่น

การใช้อินเทอร์เน็ต พบว่า สถานประกอบการในจังหวัดสุพรรณบุรีมีการใช้อินเทอร์เน็ตในการดำเนินงาน ร้อยละ 6.5 ของสถานประกอบการทั้งสิ้น ส่วนใหญ่ร้อยละ 93.5 ระบุไม่ใช้อินเทอร์เน็ตในการดำเนินงาน

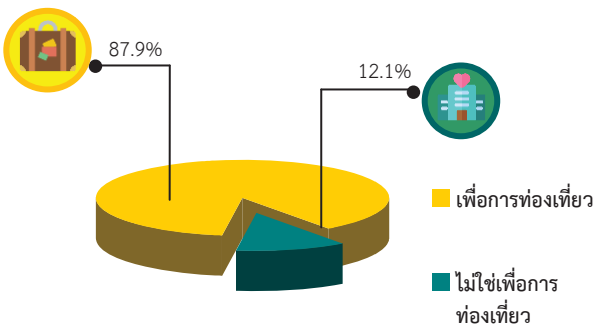
แผนภูมิ ๘ ร้อยละของสถานประกอบการที่มีการขายสินค้าทางอินเทอร์เน็ต จำแนกตามลักษณะการขายสินค้าผ่านทางอินเทอร์เน็ต



9. การใช้อินเทอร์เน็ตในการดำเนินกิจการและการขายสินค้าหรือบริการผ่านทางอินเทอร์เน็ต

สำหรับการขายสินค้าหรือบริการผ่านทางอินเทอร์เน็ต พบว่า สถานประกอบการในจังหวัดสุพรรณบุรี มีการขายสินค้าเพียงร้อยละ 2.7 โดยส่วนใหญ่เป็นการขายผ่าน Social Network จำนวน 226 แห่ง ขายผ่านเว็บไซต์ของตัวเอง จำนวน 184 แห่ง ขายผ่านตลาดกลางอิเล็กทรอนิกส์ และขายผ่านเว็บไซต์ของคนอื่น จำนวน 117 แห่ง และ 43 แห่ง ตามลำดับ ส่วนสถานประกอบการส่วนใหญ่ ร้อยละ 97.3 ระบุไม่มีการดำเนินกิจการ การขายสินค้าทางอินเทอร์เน็ต

แผนภูมิ ๙ ร้อยละของสถานประกอบการที่พักรแรม จำแนกตามลักษณะการให้บริการที่พักรแรม



10. จำนวนสถานประกอบการที่พักรแรม

สถานประกอบการในจังหวัดสุพรรณบุรีที่ประกอบการด้านที่พักแรม พบว่า ส่วนใหญ่เป็นการให้บริการที่ไม่ใช่เพื่อการท่องเที่ยว ร้อยละ 12.1 และสามารถให้บริการเพื่อการท่องเที่ยวมี ร้อยละ 87.9

สารบัญ

	หน้า	
คำนำ	ค	
บทสรุปสำหรับผู้บริหาร	จ	
สารบัญตาราง	ฅ	
บทที่ 1	บทนำ	
1.1	ความเป็นมา	1
1.2	วัตถุประสงค์	1
1.3	ประโยชน์ที่คาดว่าจะได้รับ	1
บทที่ 2	ระเบียบวิธีสถิติ	
2.1	ประชากรเป้าหมาย	3
2.2	เวลาอ้างอิง	3
2.3	ค่านิยม	3
2.4	รายการข้อมูล	11
2.5	การเก็บรวบรวมข้อมูล	12
2.6	การประมวลผลข้อมูล	12
2.7	การนำเสนอผลข้อมูล	13
บทที่ 3	ผลการสำมะโน	
3.1	จำนวนสถานประกอบการ	15
3.2	กิจกรรมทางเศรษฐกิจ	16
3.3	ขนาดของสถานประกอบการ	17
3.4	รูปแบบการจัดตั้งตามกฎหมาย	17
3.5	รูปแบบการจัดตั้งทางเศรษฐกิจ	17
3.6	การมีต่างประเทศร่วมลงทุนหรือถือหุ้น	17
3.7	คนทำงานและลูกจ้าง	20
3.8	การเปรียบเทียบข้อมูลพื้นฐานของสถานประกอบการในระยะ 5 ปี ที่ผ่านมา	22
ภาคผนวก		25
ตารางสถิติ		27

สารบัญตาราง

	หน้า
ตาราง 3.1 จำนวนและร้อยละของสถานประกอบการ จำแนกตามอำเภอ	15
ตาราง 3.2 จำนวนและร้อยละของสถานประกอบการ จำแนกตามกิจกรรมทางเศรษฐกิจ	16
ตาราง 3.3 จำนวนและร้อยละของสถานประกอบการ จำแนกตามลักษณะของสถานประกอบการ	17
ตาราง 3.4 จำนวนและร้อยละของสถานประกอบการ จำแนกตามกิจกรรมทางเศรษฐกิจ และขนาดของสถานประกอบการ (จำนวนคนทำงาน)	19
ตาราง 3.5 จำนวนและร้อยละของคนทำงานและลูกจ้าง จำแนกตามขนาดของสถานประกอบการและกิจกรรมทางเศรษฐกิจ	21
ตาราง 3.6 เปรียบเทียบจำนวนสถานประกอบการ ปี 2554 และปี 2559 จำแนกตามขนาดของสถานประกอบการและกิจกรรมทางเศรษฐกิจ	23
ตาราง 3.7 เปรียบเทียบจำนวนคนทำงาน ปี 2554 และปี 2559 จำแนกตามขนาดของสถานประกอบการและกิจกรรมทางเศรษฐกิจ	24

บทที่ 1

บทนำ

1.1 ความเป็นมา

สำนักงานสถิติแห่งชาติ ได้จัดทำสำมะโนอุตสาหกรรมทุก 10 ปี ตามข้อเสนอแนะขององค์การสหประชาชาติ เพื่อให้ประเทศมีข้อมูลพื้นฐานที่สำคัญทางด้านอุตสาหกรรมการผลิตมาอย่างต่อเนื่อง เนื่องจากความผันผวนของเศรษฐกิจโลกทำให้โครงสร้างการดำเนินธุรกิจและอุตสาหกรรมมีการเปลี่ยนแปลงรวดเร็วทำให้หน่วยงานหลักด้านเศรษฐกิจของประเทศ ได้แก่ สำนักงานเศรษฐกิจอุตสาหกรรม กระทรวงอุตสาหกรรม สำนักงานคณะกรรมการพัฒนาการเศรษฐกิจและสังคมแห่งชาติ ธนาคารแห่งประเทศไทย และกระทรวงพาณิชย์ มีความจำเป็นต้องใช้ข้อมูลที่ทันสมัยเพื่อใช้ในการวิเคราะห์และติดตามสถานการณ์ด้านเศรษฐกิจของประเทศและภูมิภาค จึงขอให้สำนักงานสถิติแห่งชาติ จัดทำสำมะโนอุตสาหกรรมจากทุก 10 ปี เป็นจัดทำทุก 5 ปี ประกอบกับประเทศต่างๆ ส่วนใหญ่ได้มีการจัดทำสำมะโนด้านเศรษฐกิจทุก 5 ปี ในปี 2555 สำนักงานสถิติแห่งชาติได้วางแผนปรับการจัดทำสำมะโนอุตสาหกรรม เป็นประจำทุก 5 ปี โดยบูรณาการดำเนินการไปพร้อมกับสำมะโนธุรกิจทางการค้าและธุรกิจทางการบริการ ภายใต้ชื่อ "สำมะโนธุรกิจและอุตสาหกรรม" สำมะโนอุตสาหกรรมจัดทำมาแล้ว 4 ครั้ง ในปี 2507 ปี 2540 ปี 2550 และปี 2555 สำหรับในปี 2560 จะครบรอบ 5 ปี ในการจัดทำสำมะโนอุตสาหกรรมซึ่งนับเป็นครั้งที่ 5 ของประเทศไทย

สำหรับการจัดทำสำมะโนอุตสาหกรรม พ.ศ. 2560 ได้กำหนดแผนการดำเนินงานเป็น

2 ขั้นตอน คือ ขั้นการเก็บรวบรวมข้อมูลพื้นฐานหรือการนับจดสถานประกอบการทุกประเภท ดำเนินการในปี 2559 และขั้นการเก็บรวบรวมข้อมูลรายละเอียดหรือการแจงนับสถานประกอบการในอุตสาหกรรมการผลิต ซึ่งดำเนินการในปี 2560

1.2 วัตถุประสงค์

1.2.1 เพื่อเก็บรวบรวมข้อมูลพื้นฐานที่แสดงให้เห็นโครงสร้าง และการกระจายตัวของสถานประกอบการประเภทต่างๆ เช่น สถานประกอบการธุรกิจทางการค้า ธุรกิจทางการบริการ อุตสาหกรรมการผลิต การก่อสร้าง การขนส่งทางบก สถานที่เก็บสินค้า กิจกรรมด้านข้อมูลข่าวสารและการสื่อสาร และโรงพยาบาลเอกชน เป็นต้น

1.2.2 เพื่อเก็บรวบรวมรายละเอียดการดำเนินงานของสถานประกอบการเกี่ยวกับจำนวนและขนาดของสถานประกอบการ ประเภทอุตสาหกรรม จำนวนคนทำงาน ลูกจ้าง ค่าตอบแทนแรงงาน ค่าใช้จ่ายในการผลิตและดำเนินงาน มูลค่าขายผลผลิตและรายรับส่วนเปลี่ยนแปลงของวัตถุดิบ และสินค้าคงเหลือ มูลค่าสินทรัพย์ถาวรของสถานประกอบการ และข้อมูลอื่น ๆ ที่เกี่ยวข้องกับการผลิต

1.3 ประโยชน์ที่คาดว่าจะได้รับ

ข้อมูลที่ได้จะเป็นประโยชน์สำหรับผู้ใช้อ้างอิงข้อมูลทั้งในภาครัฐและเอกชน ดังนี้

ภาครัฐ :

1.3.1 ใช้ในการวางแผนและกำหนดนโยบาย พัฒนาเศรษฐกิจด้านอุตสาหกรรมการผลิตทั้งในระดับประเทศและระดับท้องถิ่น เพื่อ

เสริมสร้างศักยภาพของอุตสาหกรรมให้สามารถแข่งขันได้ในเวทีการค้าโลก

1.3.2 ใช้ในการจัดทำดัชนีชี้วัดภาวะเศรษฐกิจและภาวะการค้าเนนกิจการ เช่น ผลิตภัณฑ์มวลรวม ตารางปัจจัยการผลิตและผลผลิตของประเทศ สัดส่วนแรงงานในภาคการผลิต การบริการ เป็นต้น

1.3.3 ใช้ในการจัดทำแผนวิเคราะห์สถานการณ์ในการส่งเสริมวิสาหกิจขนาดกลางและขนาดย่อมของประเทศ

1.3.4 ใช้ประกอบการพิจารณากำหนดนโยบาย ออกกฎหมายและมาตรการต่างๆ เพื่อส่งเสริมและกำหนดทิศทางการประกอบธุรกิจทางการค้า ธุรกิจทางการบริการ และอุตสาหกรรมการผลิต ให้เป็นไปตามแนวนโยบายที่กำหนดไว้

1.3.5 เป็นข้อมูลพื้นฐานในการวางแผนจัดหาโครงสร้างพื้นฐาน (Infrastructure) เพื่อสนับสนุนอุตสาหกรรมการผลิตของประเทศ

1.3.6 ใช้ในการพัฒนาระบบข้อมูลเพื่อการวางแผนเตือนภัยทางเศรษฐกิจและสังคม

1.3.7 ใช้ประโยชน์ในทางสถิติเพื่อจัดทำกรอบตัวอย่าง สำหรับการเก็บรวบรวมข้อมูลจากสถานประกอบการของหน่วยสถิติต่างๆ

ภาคเอกชน :

1.3.8 ผู้ประกอบการใช้ข้อมูลพื้นฐานและข้อมูลการค้าเนนกิจการ เป็นเครื่องมือสำหรับการวิเคราะห์สถานการณ์ด้านเศรษฐกิจ รวมทั้งการวางแผนตัดสินใจเกี่ยวกับการลงทุนขยายกิจการ/สาขา บริหารและควบคุมการค้าเนนกิจการในด้านต่างๆ ให้มีประสิทธิภาพยิ่งขึ้น

1.3.9 ใช้ข้อมูลเป็นมาตรฐานเพื่อเปรียบเทียบผลการดำเนินงานของตนเองกับกิจการอื่นๆ ในอุตสาหกรรมประเภทเดียวกัน หรือขนาดต่างๆ

1.3.10 สำหรับนักวิชาการ นักวิจัย และสถาบันการศึกษา นำไปศึกษาวิเคราะห์ต่อยอดสร้างนวัตกรรม เพื่อสนับสนุน ส่งเสริม และพัฒนาธุรกิจทางการค้า ธุรกิจทางการบริการ และอุตสาหกรรมการผลิตที่อยู่ในความสนใจ และเรื่องต่างๆ ที่เกี่ยวข้อง

บทที่ 2

ระเบียบวิธีสถิติ

2.1 ประชากรเป้าหมาย

การสำมะโนอุตสาหกรรม พ.ศ. 2560 ขึ้นการเก็บรวบรวมข้อมูลพื้นฐานของสถานประกอบการ คัมรวมสถานประกอบการทั่วประเทศที่ประกอบกิจกรรมทางเศรษฐกิจตามการจัดประเภทมาตรฐานอุตสาหกรรมประเทศไทย ปี 2552 (Thailand Standard Industrial Classification: TSIC-2009) ดังนี้

- ธุรกิจทางการค้าและธุรกิจทางการบริการ
- การผลิต
- การก่อสร้าง
- การขนส่งทางบก และสถานที่เก็บสินค้า
- กิจกรรมด้านข้อมูลข่าวสารและการสื่อสาร
- โรงพยาบาลเอกชน

ไม่รวม : แผงลอยในตลาด แผงลอยและหาบเร่ และแผงลอยในศูนย์การค้า

2.2 เวลาอ้างอิง

ข้อมูลพื้นฐานเกี่ยวกับจำนวนและลักษณะต่าง ๆ ของสถานประกอบการที่เก็บรวบรวม เป็นข้อมูลของสถานประกอบการที่ดำเนินกิจการในปี 2559

2.3 คำนิยาม

2.3.1 สถานประกอบการ หมายถึง สถานที่หรือบางส่วนของสถานที่ที่มีที่ตั้งที่แน่นอน และมีการดำเนินกิจกรรมทางเศรษฐกิจไม่ว่ากิจกรรมนั้นจะดำเนินงานโดยบุคคลที่เป็นเจ้าของหรือควบคุมกิจการโดยนิติบุคคลก็ตาม

2.3.2 กิจกรรมทางเศรษฐกิจ การจัดทำสำมะโนอุตสาหกรรม พ.ศ. 2560 ได้จัดจำแนก

สถานประกอบการ ตามการดำเนินกิจกรรมทางเศรษฐกิจตามการจัดประเภทมาตรฐานอุตสาหกรรมประเทศไทย ปี 2552 (Thailand Standard Industrial Classification: TSIC-2009) ดังนี้

1) การผลิต (หมวดย่อย 10 - 33) ได้แก่

- การเปลี่ยนรูปวัตถุดิบให้เป็นผลิตภัณฑ์ชนิดใหม่ด้วยเครื่องจักรกลหรือเคมีภัณฑ์ โดยไม่คำนึงถึงว่างานนั้นทำด้วยเครื่องจักรหรือด้วยมือหรือทำในโรงงาน โรงซ่อม หรือเคหะสถาน หรือผลิตภัณฑ์นั้นจะนำมาขายส่งหรือขายปลีกก็ตาม การประกอบชิ้นส่วนของผลิตภัณฑ์ที่ผลิตขึ้นนับว่าเป็นการผลิตด้วย รวมถึงการประกอบชิ้นส่วนของผลิตภัณฑ์จากส่วนประกอบไม่ว่าจะได้จากที่ผลิตขึ้นเองหรือซื้อมา

- การนำของเสียกลับมาใช้ใหม่ เช่น การแปรรูปของเสีย (การนำวัสดุที่ใช้แล้วกลับมาใช้ใหม่) ซึ่งรวมถึงการเปลี่ยนแปลงทางกายภาพหรือทางเคมีแต่ไม่ถือว่าเป็นส่วนหนึ่งของการผลิต วัตถุประสงค์หลักของกิจกรรมเหล่านี้ คือการบำบัดหรือการแปรรูปของเสีย

2) การจัดการและการบำบัดน้ำเสีย ของเสียและสิ่งปฏิกูล (หมวดย่อย 37 - 39) ได้แก่

- การดำเนินการของระบบท่อระบายของเสียหรือการบำบัดสิ่งปฏิกูล โดยการเก็บกักการบำบัด และการกำจัดน้ำเสียและสิ่งปฏิกูล

- การเก็บ การบำบัด การกำจัดและ การขนย้ายของเสียจากชุมชนหรืออุตสาหกรรม รวมถึงการดำเนินการเพื่อนำของเสียกลับมาใช้ใหม่

(เช่น การคัดวัสดุที่สามารถนำกลับมาใช้ใหม่ได้จากขยะ)

- การบริการบำบัด เช่น การทำความสะอาดอาคารและสถานที่ พื้นดิน น้ำบนพื้นผิวดินหรือน้ำใต้ดินที่มีสิ่งปนเปื้อน

3) การก่อสร้าง (หมวดย่อย 41 - 43) ได้แก่

- กิจกรรมการก่อสร้างทั่วไป และการก่อสร้างเฉพาะทางสำหรับอาคารและงานวิศวกรรมโยธา รวมถึงการก่อสร้างใหม่ การซ่อมแซม การต่อเติม และการดัดแปลง และการรื้อทำลายอาคาร การสร้างโดยประกอบขึ้นส่วนอาคารหรือสิ่งก่อสร้างสำเร็จรูป ณ สถานที่ก่อสร้าง และการก่อสร้างอาคารที่มีลักษณะชั่วคราว หรือสิ่งก่อสร้างด้านวิศวกรรมโยธา อุตสาหกรรม การก่อสร้างประกอบด้วยสถานประกอบการที่ดำเนินกิจการดังต่อไปนี้

- การก่อสร้างอาคาร ทั้งที่เป็นที่อยู่อาศัยและไม่ใช่ที่อยู่อาศัย เช่น บ้านเดี่ยว บ้านอยู่อาศัยแบบหลายครอบครัว อาคารสูง การปรับปรุงอาคาร/สิ่งก่อสร้างเพื่ออยู่อาศัย การประกอบอาคารเพื่ออยู่อาศัยสำเร็จรูป ณ สถานที่ก่อสร้าง โรงงาน โรงพยาบาล โรงเรียน โรงแรม ร้านค้า อาคารสำนักงาน ห้างสรรพสินค้า โรงจอดรถ โกดังสินค้า โรงยิม ฯลฯ

- งานวิศวกรรมโยธา เช่น ทางหลวง ถนน สะพาน อุโมงค์ ทางรถไฟ สนามบิน ท่าเรือ และโครงการทางน้ำ ระบบชลประทาน ระบบระบายน้ำ สิ่งอำนวยความสะดวกทางอุตสาหกรรม ท่อส่งและสายไฟฟ้า สนามกีฬา ซึ่งหมายรวมทั้งการก่อสร้างใหม่ การต่อเติม ดัดแปลง และซ่อมแซมด้วย

- งานก่อสร้างเฉพาะทาง เช่น ส่วนประกอบของอาคารและงานวิศวกรรมโยธา โดยไม่ได้รับผิดชอบโครงการทั้งหมด งานตอกเสาเข็ม งานฐานราก งานโครงสร้าง งานคอนกรีต งานก่ออิฐ งานก่อหิน งานนั่งร้าน งานมุงหลังคา ติดตั้งลิฟต์ บันไดเลื่อน การรื้อถอน การติดตั้งกระจก การฉาบปูน การทาสี ตกแต่งอาคาร การติดตั้งและปูพื้นด้วยวัสดุต่าง ๆ การขัดพื้น ฯลฯ

4) การขาย - ซ่อมแซมยานยนต์และรถจักรยานยนต์ (หมวดย่อย 45) ได้แก่

การดำเนินกิจกรรมทั้งหมด (ยกเว้นการผลิตและการให้เช่า) ที่เกี่ยวข้องกับยานยนต์และจักรยานยนต์ รวมถึงรถบรรทุก เช่น การขายส่ง และขายปลีกยานยนต์ รถจักรยานยนต์ทั้งใหม่และที่ใช้แล้ว รวมทั้งการบำรุงรักษาและการซ่อมแซม การขายอะไหล่ และชิ้นส่วนอุปกรณ์สำหรับยานยนต์ และจักรยานยนต์การดำเนินกิจการที่เกี่ยวข้องกับตัวแทนขายส่งหรือขายปลีกยานยนต์ รวมถึง การล้าง การขัดเงายานยนต์ อยู่ซ่อมรถยนต์ ฯลฯ

5) การขายส่ง (หมวดย่อย 46) ได้แก่

- การขายส่งที่ดำเนินงานด้วยตนเอง หรือทำโดยได้รับค่าตอบแทนหรือตามสัญญาจ้าง (การขายเพื่อค่าคอมมิชชั่น/ค่านายหน้า) ซึ่งเกี่ยวกับการขายส่งภายในประเทศและระหว่างประเทศ (นำเข้า/ส่งออก)

- การขายส่ง คือ การขายต่อ (การขายสินค้าที่ไม่มีการเปลี่ยนแปลงสภาพสินค้า) สินค้าใหม่และที่ใช้แล้วให้แก่ผู้ขายปลีกหรือการค้าแบบธุรกิจสู่ธุรกิจ เช่น ขายให้กับผู้ใช้ในงานอุตสาหกรรม พาณิชยกรรม สถาบัน หรือผู้ใช้งานในวิชาชีพ หรือขายต่อให้กับผู้ขายส่งรายอื่นๆ หรือบุคคล/บริษัทที่ทำหน้าที่ตัวแทนหรือนายหน้าซื้อขายสินค้า ประเภทของธุรกิจที่สำคัญ ได้แก่ พ่อค้า

ขายส่ง คือ ผู้ขายส่งที่ดำเนินกิจการซื้อและขายสินค้าของตนเอง เช่น พ่อค้าขายส่ง ผู้แทนจำหน่ายสินค้าอุตสาหกรรม ผู้ส่งสินค้าออก ผู้นำเข้าสินค้า และการรวมกลุ่มสหกรณ์เพื่อซื้อสินค้าสาขาและสำนักงานขาย (ไม่ใช่ร้านค้าปลีก) ซึ่งมีหน่วยผลิตหรือเหมืองแร่ (ที่แยกตัวออกมาต่างหาก) เป็นผู้ควบคุมดูแล โดยมีวัตถุประสงค์เพื่อการจำหน่ายสินค้า และแทบจะไม่เคยส่งสินค้าเพื่อให้โรงงานหรือแหล่งผลิตส่งสินค้าให้โดยตรง ทั้งนี้รวมถึงนายหน้าซื้อขายสินค้า การขายเพื่อนายหน้าและตัวแทนจำหน่าย และกลุ่มผู้ประกอบการ ผู้ซื้อและกลุ่มสหกรณ์ซึ่งดำเนินการเกี่ยวกับการจำหน่ายผลิตภัณฑ์เกษตรออกสู่ตลาด ผู้ขายส่งมักทำการรวบรวมสินค้าในปริมาณมากมาคัดแยกขนาดและคัดคุณภาพสินค้า นำสินค้ามาจัดแบ่งและทำการบรรจุหีบห่อใหม่เพื่อจำหน่ายต่อ เช่น ร้านขายยาที่ดำเนินกิจกรรมเก็บสินค้า แช่เย็น จัดส่ง และจัดวางสินค้า ทำการส่งเสริมการขายให้แก่ลูกค้าและออกแบบฉลาก

6) ขายปลีก (หมวดย่อย 47) ไม่รวม หมู่ใหญ่ 478 แผงลอยและกิจกรรม 47999 เร่ขายสินค้า ได้แก่

- การนำสินค้าใหม่และสินค้าใช้แล้วมาขายต่อให้แก่ประชาชนทั่วไป (สินค้าที่นำมาขายไม่เปลี่ยนแปลงสภาพ) เพื่อการบริโภคหรือใช้ประโยชน์ส่วนบุคคลหรือครัวเรือน โดยขายสินค้าผ่านทางช่องทางการจำหน่ายต่างๆ เช่น ร้านค้า ห้างสรรพสินค้า สหกรณ์ผู้บริโภค ฯลฯ

7) การขนส่งทางบก และสถานที่เก็บสินค้า (หมวดย่อย 49 และ 52) ได้แก่

- หมวดย่อย 49 ในกิจกรรมรหัส 49201 49202 49203 49204 49209 49310 49329 49331 49332 49333 49334 และ

กิจกรรม 49339 ได้แก่การขนส่งผู้โดยสารทางบกอื่นๆ ที่มีตารางเวลา และที่ไม่มีตารางเวลา รวมถึงการขนส่งสินค้าทางถนน

- หมวดย่อย 52 ในกิจกรรมรหัส 52101 52102 52109 และ52291 ได้แก่ การดำเนินการเกี่ยวกับสิ่งอำนวยความสะดวกในการเก็บสินค้าทุกชนิดและสถานที่เก็บสินค้าทุกประเภท เช่น การดำเนินงานของไซโลเก็บธัญพืช สถานที่เก็บสินค้าแช่เย็น แท็งก์เก็บสินค้า สินค้าประเภทเฟอร์นิเจอร์ รถยนต์ ไม้ซุง ก๊าซและน้ำมัน สารเคมี สิ่งทอ อาหารและผลิตภัณฑ์ทางการเกษตร ฯลฯ ทั้งนี้รวมถึงการเก็บสินค้าในเขตการค้าระหว่างประเทศด้วย

8) ที่พักแรม (หมวดย่อย 55) ได้แก่

- การบริการที่พักแรมชั่วคราว/ระยะสั้นแก่นักเดินทางและนักท่องเที่ยว รวมถึงการบริการที่พักระยะยาวสำหรับนักเรียน/นักศึกษา พนักงานและบุคคลอื่นที่คล้ายกัน ซึ่งบางแห่งอาจแบ่งให้บริการเฉพาะที่พัก ขณะที่บางแห่งให้บริการทั้งที่พัก อาหาร และ/หรือสิ่งอำนวยความสะดวกเพื่อนันทนาการ เช่นโรงแรม โมเต็ล หอพัก ห้องพักภายในบ้าน เกสต์เฮาส์ ที่พักแรมเยาวชน ที่พักชั่วคราว เป็นต้น

9) บริการด้านอาหารและเครื่องดื่ม (หมวดย่อย 56) ไม่รวมกิจกรรม 56102 56103 56303 และ 56304 ได้แก่

- กิจกรรมการขายอาหารและเครื่องดื่มที่จัดเตรียมไว้พร้อมที่จะบริโภคได้ทันที ไม่ว่าจะ เป็นร้านอาหารทั่วไป ร้านอาหารแบบบริการตนเอง เช่น ภัตตาคาร คาเฟ่ สถานที่บริการขายอาหารกลางวันและร้านขายเครื่องดื่ม เป็นต้น

10) ข้อมูลข่าวสาร คอมพิวเตอร์ และ การสื่อสาร (หมวดย่อย 58 – 63) ได้แก่

- กิจกรรมการจัดจำหน่ายหรือเผยแพร่หนังสือ โบรชัวร์ ใบปลิว พจนานุกรม สารานุกรม แผนที่โลก แผนที่และแผนภูมิ การจัดพิมพ์จำหน่ายหรือเผยแพร่หนังสือพิมพ์ วารสาร และนิตยสาร นามานุกรม รายชื่อและที่อยู่ทางไปรษณีย์ของผู้ที่ได้รับข้อมูลข่าวสารหรือโฆษณาเป็นประจำ รวมถึงการจัดทำซอฟต์แวร์สำเร็จรูป

- กิจกรรมการผลิตภาพยนตร์ทั้งที่ฉายและไม่ได้ฉายในโรงภาพยนตร์ ไม่ว่าจะบันทึกลงบนแผ่นฟิล์ม เทปวีดีทัศน์ หรือดิสก์ เพื่อที่จะนำไปฉายในโรงภาพยนตร์หรือเพื่อออกอากาศทางโทรทัศน์ กิจกรรมสนับสนุน เช่น การลำดับภาพยนตร์ การตัดต่อ ภาพยนตร์ การพากย์ภาพยนตร์ ฯลฯ การเผยแพร่/จำหน่าย ภาพยนตร์ให้แก่อุตสาหกรรมอื่นๆ การฉายภาพยนตร์ รวมถึงการซื้อและขายสิทธิ์ การเผยแพร่/จำหน่ายภาพยนตร์

- กิจกรรมการสร้างสรรคเนื้อหาและการได้มาของสิทธิ์ในการเผยแพร่และการแพร่ภาพกระจายเสียงทางวิทยุ โทรทัศน์ออกอากาศ และการจัดผังรายการทางวิทยุและโทรทัศน์ ตามรายการบันเทิง รายการข่าว รายการสนทนาและที่คล้ายกัน การแพร่ภาพกระจายเสียงข้อมูลร่วมกันทั้งทางวิทยุหรือโทรทัศน์ผ่านทางเทคโนโลยีต่างๆ เช่น ทางอากาศ ทางดาวเทียม ทางเครือข่ายเคเบิล หรือทางอินเทอร์เน็ต รวมถึงการผลิตรายการ (ที่มีรูปแบบรายการที่ค่อนข้างจำกัด เช่น รายการข่าว รายการกีฬา รายการเพื่อการศึกษา หรือรายการสำหรับเด็ก) เพื่อให้บุคคลที่สามนำรายการดังกล่าวไปแพร่

ภาพกระจายเสียงให้แก่ลูกค้าเฉพาะกลุ่ม ซึ่งเป็นผู้บอกรับเป็นสมาชิกหรือเสียค่าธรรมเนียมเข้าชม

- กิจกรรมโทรคมนาคมและบริการที่เกี่ยวข้อง เช่น การส่งสัญญาณเสียงพูดข้อมูล ข้อความ เสียง และภาพ ระบบการส่งสัญญาณอาจดำเนินการโดยใช้เทคโนโลยีอย่างใดอย่างหนึ่งหรือหลายอย่างประกอบกัน โดยไม่เกี่ยวข้องกับส่วนของการผลิตข้อมูล

- กิจกรรมการบริการความรู้ความชำนาญทางด้านเทคโนโลยีสารสนเทศ เช่น การเขียน การแก้ไข การทดสอบ การให้ความช่วยเหลือ และแก้ไขปัญหาทางด้านซอฟต์แวร์ การวางแผน และการออกแบบระบบคอมพิวเตอร์ ซึ่งประกอบด้วยส่วนของฮาร์ดแวร์ ซอฟต์แวร์ และเทคโนโลยีการสื่อสารรวมเข้าด้วยกัน การจัดการและดำเนินการเกี่ยวกับระบบคอมพิวเตอร์ สถานที่ของลูกค้า และ/หรือ สิ่งอำนวยความสะดวกในการประมวลผลข้อมูล และกิจกรรมด้านวิชาชีพและเทคนิคทางด้านคอมพิวเตอร์อื่นๆ

- กิจกรรมเว็บท่า กิจกรรมการประมวลผลข้อมูล การจัดการและการให้เข้าพื้นที่บนเครื่องแม่ข่าย (web hosting) รวมถึงกิจกรรมอื่นๆ ที่มีวัตถุประสงค์เพื่อการบริการข้อมูลเป็นหลัก

11) กิจกรรมอสังหาริมทรัพย์ (หมวดย่อย 68) ได้แก่

- การซื้อหรือการขายอสังหาริมทรัพย์ การให้เช่าอสังหาริมทรัพย์ การบริการอสังหาริมทรัพย์ อื่นๆ เช่น การประเมินราคาอสังหาริมทรัพย์ หรือทำหน้าที่เป็นผู้จัดการดูแลผลประโยชน์ของคู่สัญญา (escrow agent) ด้านอสังหาริมทรัพย์ อาจดำเนินการโดยมีอสังหาริมทรัพย์เป็นของตนเองหรือเช่าจากผู้อื่น ก็ได้ และอาจดำเนินการโดยได้รับค่าตอบแทนหรือ

สัญญาจ้าง รวมถึงการพัฒนาโครงการก่อสร้างของตนเองเพื่อให้เข้าพื้นที่

12) กิจกรรมทางวิชาชีพ วิทยาศาสตร์ และเทคนิค (หมวดย่อย 69 - 74) ได้แก่

- การให้คำปรึกษาและการเป็นตัวแทนในกิจกรรมด้านกฎหมาย คดีแพ่ง คดีอาญาหรือ ข้อพิพาทด้านแรงงาน รวมถึงการเตรียมเอกสารทางกฎหมาย การตรวจสอบบัญชี การเตรียมงบการเงินและการทำบัญชี

- การให้คำปรึกษาและให้ความช่วยเหลือแก่ธุรกิจและองค์กรอื่นๆ ทางด้านการบริหารจัดการ เช่น การวางแผนกลยุทธ์และองค์กร การวางแผนทางการเงินและการจัดทำงบประมาณเป้าหมายและนโยบายทางการตลาด การกำหนดนโยบายภารกิจ แผนงานด้านทรัพยากรมนุษย์ การจัดตารางการผลิตและจัดทำแผนควบคุม รวมถึงการควบคุมดูแลและบริหารจัดการหน่วยอื่นๆ ของบริษัท

- การบริหารด้านสถาปัตยกรรม วิศวกรรม การจัดทำแบบแปลน การตรวจสอบอาคาร การสำรวจและการทำแผนที่ รวมถึงการบริการทดสอบทางกายภาพ ทางเคมี และการทดสอบเพื่อการวิเคราะห์ด้านอื่นๆ

- กิจกรรมการวิจัยพื้นฐาน เป็นการศึกษาในเชิงทฤษฎีหรือเชิงทดลอง การวิจัยประยุกต์ เป็นการศึกษาหาความรู้ใหม่ๆ และการทดลองเชิงพัฒนา เป็นการศึกษาอย่างมีระบบ ซึ่งเป็นการวิจัยและการพัฒนา การทดลองทางด้านวิทยาศาสตร์ธรรมชาติ วิศวกรรมสังคมศาสตร์ และมนุษยศาสตร์

- การสร้างสรรค์งานโฆษณาและการกำหนดรูปแบบงานโฆษณาในนิตยสาร หนังสือ

วิทยุ โทรทัศน์ หรือสื่อโฆษณาอื่นๆ รวมถึงการออกแบบโครงสร้างและสถานที่จัดแสดงโฆษณา

- การให้บริการด้านวิชาชีพ วิทยาศาสตร์ และเทคนิค อื่นๆ เช่น การตกแต่งภายในการออกแบบผลิตภัณฑ์ทางอุตสาหกรรม การถ่ายภาพ การแปลเอกสารและล่าม การบริการให้คำปรึกษาด้านสิ่งแวดล้อม ฯลฯ

13) กิจกรรมการบริหาร และการบริการ สนับสนุน (หมวดย่อย 77 - 82) ได้แก่

- กิจกรรมการให้เช่า มี 4 หมู่ใหญ่ คือ การให้เช่ายานยนต์ อุปกรณ์เพื่อการกีฬาและนันทนาการ เครื่องอุปกรณ์การขนส่ง เครื่องจักร และเครื่องอุปกรณ์อื่นๆ ของใช้ส่วนบุคคลและของใช้ในครัวเรือน

- กิจกรรมการจ้างงาน ตัวแทนจัดหางาน คัดเลือกนักแสดงภาพยนตร์ โทรทัศน์ และการแสดงอื่น ๆ

- กิจกรรมของตัวแทนการท่องเที่ยว การจัดนำเที่ยว การบริการสำรอง และกิจกรรมมัคคุเทศก์ กิจกรรมการขายตั๋วเข้าชมภาพยนตร์ การแสดงละคร คอนเสิร์ตและการแข่งขันกีฬา

- การบริการระบบรักษาความปลอดภัย บริการยาม และการสืบสวน

- การบริการสนับสนุนทั่วไป เช่น การทำความสะอาดภายในและภายนอกอาคารทุกประเภท เครื่องจักรอุตสาหกรรม รถไฟ รถโดยสาร เครื่องบิน ฯลฯ ตลอดจนการให้บริการออกแบบภูมิทัศน์

- การบริการด้านบริหาร สนับสนุนการดำเนินงานของสำนักงานและกิจกรรมอื่นๆ ที่สนับสนุนทางธุรกิจ เช่นการจัดประชุมและการสัมมนา การแสดงสินค้า กิจกรรมของตัวแทนจัดเก็บเงิน การบริการข้อมูลเครดิต การบรรจุหีบ

ห่อ กิจกรรมศูนย์บริการลูกค้าทางโทรศัพท์ (call centre) การให้เช่า ตู้เก็บเอกสารส่วนตัว (mailbox)

14) ศิลปะ ความบันเทิง และนันทนาการ (หมวดย่อย 90 - 93) ได้แก่

- กิจกรรมการสร้างสรรค์ศิลปะ เช่น จิตรกร ช่างปั้น ช่างแกะสลัก ช่างทำพิมพ์ นักเขียน/นักหนังสือพิมพ์อิสระทุกสาขา การแสดงละครเวที คอนเสิร์ต ฯลฯ

- กิจกรรมพิพิธภัณฑ์ สวนพฤกษชาติ และ สวนสัตว์ แหล่งโบราณสถาน การอนุรักษ์ทางประวัติศาสตร์ ฯลฯ

- การพนันและการเสี่ยงโชค เช่น การขายลอตเตอรี่/สลากกินแบ่งทุกประเภท

- กิจกรรมด้านการนันทนาการ ความบันเทิง และกีฬา เช่น สนามฟุตบอล สนามเทนนิส สระว่ายน้ำ ฯลฯ

15) กิจกรรมบริการอื่นๆ (หมวดย่อย 95 - 96) ได้แก่

- การซ่อม และ บำรุงรักษา คอมพิวเตอร์ อุปกรณ์ต่อพ่วง อุปกรณ์สื่อสาร โทรคมนาคม และของใช้ส่วนบุคคลและของใช้ในชีวิตประจำวัน

- กิจกรรมบริการส่วนบุคคลอื่น ๆ เช่น การบริการซักรีด และซักแห้ง ผลิตภัณฑ์สิ่งทอและขนสัตว์ การแต่งผม และการเสริมสวย อื่นๆ การทำศพ และกิจกรรมที่เกี่ยวข้อง เป็นต้น

16) กิจกรรมด้านโรงพยาบาลเอกชน (กิจกรรม 86101 - 86102) ได้แก่

- กิจกรรมของโรงพยาบาลทั่วไปและโรงพยาบาลเฉพาะโรค (อายุรกรรม ศัลยกรรม จิตเวช) สถานพักฟื้นสำหรับผู้ป่วยศูนย์ป้องกันโรค

โรงพยาบาลโรคจิต ศูนย์ฟื้นฟู (ที่มีการรักษาทางการแพทย์) สถานพยาบาล

- กิจกรรมที่ให้บริการสำหรับผู้ป่วยใน เป็นส่วนใหญ่ และทำการรักษาภายใต้คำแนะนำของแพทย์ ซึ่งประกอบด้วยบริการของคณะแพทย์และผู้ช่วยแพทย์สิ่งอำนวยความสะดวกในห้องปฏิบัติการและทางด้านเทคนิค รวมทั้งการบริการทางด้านรังสีวิทยาและวิสัญญีวิทยา สิ่งอำนวยความสะดวกด้านอาหารและด้านอื่น ๆ ของโรงพยาบาล เช่น การบริหารด้านห้องฉุกเฉิน

2.3.3 รูปแบบการจัดตั้งตามกฎหมาย จำแนกออกเป็น 9 ประเภท ได้แก่

1) ส่วนบุคคล หมายถึง สถานประกอบการที่มีเจ้าของเป็นบุคคลธรรมดาคนเดียว หรือหลายคนรวมกัน และให้หมายรวมถึง ห้างหุ้นส่วนสามัญที่ไม่จดทะเบียนเป็นนิติบุคคลด้วย

2) ห้างหุ้นส่วนจำกัด (หจก.) ห้างหุ้นส่วนสามัญนิติบุคคล (ทสน.) หมายถึง สถานประกอบการที่จัดตั้งขึ้นโดยคณะบุคคลตั้งแต่ 2 คนขึ้นไป รวมทุนกันเพื่อประกอบกิจการ และรับผิดชอบร่วมกันโดย จดทะเบียนถูกต้องตามกฎหมาย

3) บริษัทจำกัด บริษัทจำกัด (มหาชน)

- บริษัทจำกัด : (บจก.) หมายถึง สถานประกอบการที่จัดตั้งขึ้นโดยผู้ริเริ่มคณะหนึ่ง และได้จดทะเบียนถูกต้องตามกฎหมายโดยมีผู้ริเริ่มดำเนินการอย่างน้อย 7 คนขึ้นไป

- บริษัทจำกัด (มหาชน) : (บมจ.) หมายถึง สถานประกอบการที่จัดตั้งขึ้นโดยการจดทะเบียนจัดตั้งบริษัท การควบบริษัท หรือการแปรสภาพบริษัท และวัตถุประสงค์ที่จะขายหุ้นต่อประชาชน โดยมีผู้ริเริ่มดำเนินการตั้งแต่ 15 คนขึ้นไป

4) ส่วนราชการ รัฐวิสาหกิจ หมายถึง สถานประกอบการที่รัฐบาลเป็นเจ้าของ หรือมีทุนอยู่ด้วย ไม่น้อยกว่าร้อยละ 50 ของทุนทั้งหมด ในที่นี้ให้หมายรวมถึงสถานประกอบการที่ดำเนินการโดยรัฐบาลด้วย

5) สหกรณ์ หมายถึง สถานประกอบการที่จัดตั้งขึ้นในรูปของสหกรณ์ โดยจดทะเบียนถูกต้องตามกฎหมายว่าด้วยสหกรณ์ โดยมีผู้ก่อตั้งไม่น้อยกว่า 10 คน

6) กลุ่มแม่บ้าน หมายถึง กลุ่มที่เกิดจากความต้องการของสมาชิกที่มารวมกลุ่มกันขึ้นมา เพื่อตอบสนองความต้องการของสมาชิกได้อย่างมีประสิทธิภาพ มีแนวคิดสร้างสรรค์กลุ่ม เพื่อยกระดับความเป็นอยู่ของสมาชิกให้ดียิ่งขึ้นทั้งคุณภาพชีวิต สิ่งแวดล้อม เศรษฐกิจและสังคม โดยใช้หลักการทำงานแบบมีส่วนร่วม คือร่วมคิดร่วมทำ ร่วมตัดสินใจและร่วมพัฒนาสมาชิก

7) สมาคม หมายถึง การก่อตั้งสมาคมเพื่อกระทำการใดๆ อันมีลักษณะต่อเนื่องร่วมกัน และมีใช่เป็นการหาผลกำไรหรือรายได้มาแบ่งปันกัน ต้องมีข้อบังคับและจดทะเบียนตามบทบัญญัติแห่งประมวลกฎหมายนี้ โดยมีผู้ริเริ่มก่อตั้ง 3 คน

8) มูลนิธิ หมายถึง ทรัพย์สินที่จัดสรรไว้โดยเฉพาะสำหรับวัตถุประสงค์เพื่อการกุศล สาธารณะ การศาสนา ศิลปะ วิทยาศาสตร์ วรรณคดี การศึกษา หรือเพื่อสาธารณประโยชน์อย่างอื่น โดยมีได้มุ่งหาประโยชน์มาแบ่งปันกัน และการจัดการทรัพย์สินของมูลนิธิ ต้องมีใช่เป็นการหาผลประโยชน์เพื่อบุคคลใด

9) อื่นๆ หมายถึง สถานประกอบการที่จัดตั้งในรูปแบบอื่นๆ นอกจากที่กล่าวข้างต้น เช่น สโมสร ชมรมต่างๆ นิติบุคคลอาคารชุด เป็นต้น

2.3.4 รูปแบบการจัดตั้งทางเศรษฐกิจ

จำแนกออกเป็น 4 ประเภท ได้แก่

1) สำนักงานแห่งเดียว หมายถึง สถานประกอบการที่ไม่มีหน่วยงานย่อยหรือสาขาอื่นใด และไม่เป็นหน่วยงานย่อยหรือสาขาของสถานประกอบการอื่น

2) สำนักงานใหญ่ หมายถึง สถานประกอบการที่เป็นเจ้าของ และควบคุมกิจการของสถานประกอบการอื่นที่เป็นสำนักงานสาขาหรือหน่วยงานย่อย

3) สำนักงานสาขา หมายถึง สถานประกอบการที่เป็นสาขา หรือหน่วยงานย่อยของสถานประกอบการอื่นที่เป็นสำนักงานใหญ่

4) อื่นๆ หมายถึง สถานประกอบการที่จัดตั้งในรูปแบบอื่นๆ นอกจากที่กล่าวข้างต้น

2.3.5 คนทำงาน

หมายถึง คนที่ทำงานในสถานประกอบการ ทั้งที่ได้รับเงินเดือนและไม่ได้รับเงินเดือนที่สถานประกอบการมีอยู่ตามปกติ รวมทั้งผู้ที่ปกติทำงานอยู่ในสถานประกอบการแห่งนี้ แต่ในวันดังกล่าวไม่ได้มาทำงาน เนื่องจากเจ็บป่วย ลาหยุด พักผ่อน โดยได้รับค่าจ้าง/เงินเดือน คนทำงานประกอบด้วย

1) คนทำงานโดยไม่ได้รับค่าจ้างเงินเดือน ได้แก่ เจ้าของกิจการ หุ่นส่วน หรือสมาชิกในครอบครัวที่ทำงานให้กับสถานประกอบการผู้ที่มาฝึกงาน หรือผู้ปฏิบัติงานในสถานประกอบการซึ่งมีจำนวนชั่วโมงทำงานไม่ต่ำกว่าสัปดาห์ละ 20 ชั่วโมง โดยเจ้าของหรือผู้ประกอบการอาจให้เงินอาหาร เครื่องนุ่งห่ม หรือช่วยเหลือเกื้อกูลอย่างอื่น แต่ไม่ต้องรับผิดชอบในเรื่องการจ่ายค่าแรงให้ตามกฎหมายและลูกจ้าง

2) ลูกจ้าง ได้แก่ ผู้ที่ปฏิบัติงานให้กับสถานประกอบการ โดยได้รับเงินเดือนหรือค่าจ้างเป็นประจำตั้งแต่ระดับบริหาร นักวิชาการ เสมียน พนักงานต่างๆ เช่น ผู้จัดการ ผู้อำนวยการ

ผู้ปฏิบัติงาน ในห้องทดลอง พนักงานขาย และ ลูกจ้างที่ทำงานในกรรมวิธีการผลิต เป็นต้น ค่าจ้างที่ได้รับอาจเป็นรายปักษ์ รายสัปดาห์ รายวัน รายชั่วโมง หรือรายชิ้นก็ได้ นอกจากนี้ยัง รวมถึงผู้ที่สถานประกอบการส่งไปประจำที่สถานประกอบการอื่นด้วย เช่น พนักงานรักษาความปลอดภัย คนทำความสะอาด พนักงานขาย ตามห้างสรรพสินค้า เป็นต้น ไม่รวมคนทำงาน ดังต่อไปนี้

- ผู้บริหารหรือผู้ถือหุ้นที่ได้รับเบี้ยประชุมเป็นครั้งคราว
- คนทำงานของสถานประกอบการอื่น ที่มาปฏิบัติงานประจำที่สถานประกอบการแห่งนี้
- คนทำงานที่รับงานไปทำที่บ้านแล้ว นำมาส่งโดยไม่ได้ลงทุนซื้อวัสดุ อุปกรณ์ (แต่ถ้ามีการใช้เครื่องมือส่วนตัวเล็กน้อยได้ เช่น มีด เข็มด้าย)
- คนงานที่ทำงานเป็นระยะเวลาสั้น เช่น ลาไปรับราชการทหาร
- คนที่สถานประกอบการจ้างมาทำงานเฉพาะอย่างเป็นครั้งคราว เช่น กรรมกรที่จ้างมาขนของ พนักงานเดินตลาดหรือตัวแทนขายที่ไม่มีเงินเดือนประจำ

2.3.6 เครื่องคอมพิวเตอร์ คอมพิวเตอร์

หมายถึง คอมพิวเตอร์ที่สถานประกอบการมีไว้ใช้ในการดำเนินธุรกิจ และสามารถใช้งานได้ จำแนกเป็น

1) คอมพิวเตอร์ส่วนบุคคล (Personal Computer: PC) ประกอบด้วย

- **คอมพิวเตอร์เดสก์ท็อป (Desktop)** หมายถึง เครื่องคอมพิวเตอร์ที่ใช้ทำงานตามบ้านและสำนักงาน ซึ่งถูกออกแบบมาให้ตั้งบนโต๊ะมีการแยกชิ้นส่วนประกอบเป็น ซีพียู

จอภาพ และแป้นพิมพ์ และรวมถึงคอมพิวเตอร์เดสก์ท็อปแบบอลอินวัน (All In One Desktop)

ซึ่งออกแบบมาสำหรับใช้งานแบบตั้งโต๊ะ แต่รวมเอาซีพียูผนวกเข้าไว้ร่วมกับจอภาพ

- **คอมพิวเตอร์โน้ตบุ๊ก/เน็ตบุ๊ก**

(Notebook/Net Book) หมายถึง เครื่องคอมพิวเตอร์พกพาสำหรับเคลื่อนย้ายไปใช้งานในที่ต่างๆ มีน้ำหนักประมาณ 1 - 3 กิโลกรัม สามารถใช้พลังงานทั้งจากแบตเตอรี่หรือพลังงานไฟฟ้าจากการเสียบปลั๊กไฟ โดยทั่วไป Net Book จะมีขนาดหน้าจอประมาณ 10 นิ้ว และมีประสิทธิภาพการประมวลผลที่ด้อยกว่า Note Book แต่ประหยัดพลังงานมากกว่า ซึ่งเหมาะสำหรับการใช้งานเชื่อมต่อไร้สาย อินเทอร์เน็ต แอปพลิเคชัน และโปรแกรมที่ใช้ประสิทธิภาพการประมวลผลต่ำ ขณะที่ Note Book จะมีหน้าจอประมาณ 13 - 17 นิ้ว และมีประสิทธิภาพการประมวลผลด้านวิดีโอและกราฟฟิก ที่สูงกว่า Net Book โดยขึ้นอยู่กับอุปกรณ์ที่ใช้

- **แท็บเล็ตพีซี (Tablet PC)**

หมายถึง คอมพิวเตอร์ชนิดพกพาที่ทำงานด้วยระบบสัมผัส (Touch Screen) มีขนาดหน้าจอระหว่าง 7 - 10 นิ้ว รองรับการเชื่อมต่อแบบไร้สายเหมาะสำหรับการใช้งานอินเทอร์เน็ต และแอปพลิเคชัน เป็นพื้นฐานเช่นเดียวกับ Net Book สำหรับประเภทของ Tablet PC นั้นมีทั้ง แบบที่มีแป้นพิมพ์ซึ่งสามารถหมุนและพับหน้าจอได้ (Convertible Tablet) และไม่มีแป้นพิมพ์แต่สั่งการด้วยแป้นพิมพ์ดิจิทัลที่อยู่บนหน้าจอ (Slate Tablet) โดยการใช้นิ้วมือสัมผัส หรือใช้ปากกา Stylus สั่งการทำงาน

- **เวิร์คสเตชัน (Workstation)**

หมายถึง คอมพิวเตอร์แบบตั้งโต๊ะที่มีความสามารถในการคำนวณด้านวิศวกรรม สถาปัตยกรรม หรือ

งานอื่นๆที่เน้นการแสดงผลด้านกราฟฟิกต่างๆ เช่น การนำมาช่วยออกแบบภาพกราฟฟิกใน โรงงานอุตสาหกรรมเพื่อออกแบบชิ้นส่วนใหม่ๆ เป็นต้นซึ่งจากการที่ต้องทำงานกราฟฟิกที่มีความละเอียดสูงทำให้เวิร์คสเตชันใช้หน่วยประมวลผลที่มีประสิทธิภาพมารวมทั้งมีหน่วย เก็บข้อมูล สำรองจำนวนมากด้วยมีผู้ใช้บางกลุ่มเรียกเครื่อง ระดับเวิร์คสเตชันนี้ว่าซูเปอร์ไมโคร (Super Micro) เพราะออกแบบมาให้ใช้งานแบบตั้งโต๊ะ แต่ชิปที่ใช้ทำงานนั้นแตกต่างกันมาก เนื่องจาก เวิร์คสเตชันส่วนมากใช้ชิปประเภท RISC (Reduced Instruction Set Computer) ซึ่งเป็นชิปที่ลดจำนวนคำสั่งที่สามารถใช้สั่งงานให้ เหลือเฉพาะที่จำเป็นเพื่อให้สามารถทำงานได้ด้วยความเร็วสูง

- **เทอร์มินัล (Terminal)** เป็น เครื่องคอมพิวเตอร์ที่ไม่สามารถประมวลผลข้อมูลได้ด้วยตนเอง มีความสามารถในการทำงานช้า เพราะต้องรอการประมวลผลจากเครื่องแม่ข่าย เท่านั้น เครื่องเทอร์มินัลประกอบไปด้วย จอคอมพิวเตอร์ แป้นพิมพ์ และเมาส์ เพื่อใช้ในการแสดงข้อมูลและส่งข้อมูลไปยังเครื่องแม่ข่าย ทำให้ประหยัดค่าอุปกรณ์คอมพิวเตอร์ได้อย่างมาก เครื่องเทอร์มินัลเมื่อออกจากเครือข่ายจะไม่สามารถทำงานได้แต่การดูแลรักษาระบบ เครือข่ายที่ใช้เครื่องเทอร์มินัลจะง่ายกว่าระบบ เครือข่ายที่ใช้เครื่องเวิร์คสเตชัน

- **คอมพิวเตอร์เพื่อการบริการและประมวลผลจากส่วนกลาง** หมายถึง คอมพิวเตอร์ที่ติดตั้งไว้ส่วนกลาง เพื่อควบคุมการทำงานและให้บริการคอมพิวเตอร์เครื่องอื่นๆ ได้แก่ เซิร์ฟเวอร์ (Server) เมนเฟรม(Mainframe) มินิคอมพิวเตอร์ (Minicomputer) ซุปเปอร์คอมพิวเตอร์ (Supercomputer)

- การขายสินค้าหรือบริการทาง อินเทอร์เน็ต (พาณิชย์อิเล็กทรอนิกส์หรือ e-Commerce)

สถานประกอบการที่มีการขายสินค้าหรือ บริการผ่านทางอินเทอร์เน็ต หรือหมายถึง การให้ ลูกค้าสั่งซื้อ สั่งจอง สินค้าหรือบริการผ่านทาง อินเทอร์เน็ต (ผ่านทางเว็บไซต์ Social Network Extranet EDI หรือทาง e-mail ก็ได้) ส่วนการชำระเงินหรือจัดส่งสินค้าจะทำผ่านทาง ช่องทางใดก็ได้

2.3.7 ลักษณะที่พักแรม

1) **ที่พักเพื่อการท่องเที่ยว** คือ สถานบริการที่พักชั่วคราวสำหรับผู้เดินทางจากต่างถิ่น จากถิ่นที่อยู่อาศัยประจำในจังหวัดหนึ่งไปยัง สถานที่ที่อยู่ในอีกจังหวัดหนึ่งชั่วคราว โดยมีจุดประสงค์เพื่อท่องเที่ยว พักผ่อน เยี่ยมครอบครัว/ญาติมิตร ประชุม/สัมมนา เล่น/ดูกีฬา ประกอบพิธีทางศาสนา รวมทั้งเดินทางเพื่อไปรับ การรักษาตัว หรือประกอบภาระกิจอื่นๆ ที่ไม่ใช่ เพื่อการศึกษา การประกอบอาชีพหรือหารายได้ ภายในสถานที่ที่บุคคลนั้นเดินทางไปเยี่ยมเยียน โดยมีบริการต่างๆ เพื่อความสะดวกของผู้ที่มาพัก และมีการคิดค่าบริการเป็นรายวัน

2) **ที่พักไม่ใช่เพื่อการท่องเที่ยว** คือ สถานบริการที่พักสำหรับบุคคลในท้องถิ่น (จังหวัด) หรือบุคคลที่เข้ามาเพื่อการศึกษา (เรียนหนังสือ) หรือทำงาน ประกอบอาชีพ/หารายได้ในจังหวัดนั้น

2.4 รายการข้อมูล

สำหรับแบบสอบถามที่ใช้ในการสัมภาษณ์ และบันทึกรายละเอียดข้อมูลของสถานประกอบการ ที่อยู่ในข่ายการสำมะโนนี้ ประกอบด้วย

1) ชื่อและสถานที่ตั้งของสถานประกอบการ

- 2) ประเภทกิจกรรมทางเศรษฐกิจของสถานประกอบการ
- 3) รูปแบบการจัดตั้งตามกฎหมาย
 - 4) รูปแบบการจัดตั้งทางเศรษฐกิจ
 - 5) การจดทะเบียนพาณิชย์
 - 6) การร่วมลงทุนหรือถือหุ้นจากต่างประเทศ
 - 7) จำนวนคนทำงานและลูกจ้าง
 - 8) ระยะเวลาการดำเนินกิจการ
 - 9) สถานประกอบการที่พักแรม
 - 10) จำนวนเตียงของโรงพยาบาล
 - 11) การมีการใช้เทคโนโลยีสารสนเทศและการสื่อสาร
 - 12) หมายเลขโทรศัพท์/โทรสาร/E-mail Address
 - 13) สถานที่ตั้งของสำนักงานใหญ่

2.5 การเก็บรวบรวมข้อมูล

2.5.1 วิธีการเก็บรวบรวมข้อมูล ใช้วิธีการส่งเจ้าหน้าที่ ซึ่งเป็นข้าราชการและลูกจ้างของสำนักงานสถิติแห่งชาติออกไปทำการสัมภาษณ์เจ้าของ ผู้ประกอบการหรือผู้แทนที่สถาน-ประกอบการมอบหมายให้เป็นผู้ให้ข้อมูล

2.5.2 คาบเวลาการปฏิบัติงาน ชั้นการเก็บรวบรวมข้อมูลพื้นฐานหรือการนับจด (lishing)

- 1) การเก็บรวบรวมข้อมูล
 - กรุงเทพมหานคร ระหว่างเดือน พฤษภาคม - กันยายน 2559
 - ในเขตเทศบาล ระหว่างเดือน พฤษภาคม - สิงหาคม 2559
 - นอกเขตเทศบาล ระหว่างเดือน ตุลาคม - ธันวาคม 2559
- 2) การประมวลผลและนำเสนอผลข้อมูล ภายในมิถุนายน 2560

2.5.3 การอบรม

การอบรมการปฏิบัติงานโครงการสำมะโนอุตสาหกรรม พ.ศ. 2560 ชั้นการเก็บรวบรวมข้อมูลพื้นฐานหรือการนับจด แยกเป็น 3 ระดับ ดังนี้

- 1) ระดับสถิติจังหวัด เจ้าหน้าที่โครงการ เป็นผู้อบรมชี้แจงเกี่ยวกับแผนงานแนวทางการบริหารโครงการและวิธีการปฏิบัติงาน
- 2) ระดับเจ้าหน้าที่ผู้อบรม เจ้าหน้าที่โครงการเป็นผู้อบรมชี้แจงเกี่ยวกับรายละเอียดของการปฏิบัติงานในขั้นตอนต่าง ๆ เช่น วิธีการเก็บรวบรวมข้อมูล การประมวลผลข้อมูล และการนำเสนอผลข้อมูล ให้กับเจ้าหน้าที่ผู้อบรม ซึ่งเป็นข้าราชการในส่วนกลางและส่วนภูมิภาค เพื่อทำหน้าที่อบรมเจ้าหน้าที่วิชาการและเจ้าหน้าที่ผู้ปฏิบัติงานเก็บรวบรวมข้อมูล
- 3) ระดับเจ้าหน้าที่วิชาการและเจ้าหน้าที่ผู้ปฏิบัติงานเก็บรวบรวมข้อมูล เจ้าหน้าที่ผู้อบรมจะเป็นผู้อบรมชี้แจงเกี่ยวกับรายละเอียดของการปฏิบัติงานในขั้นตอนต่างๆ ให้กับเจ้าหน้าที่วิชาการ และเจ้าหน้าที่ผู้ปฏิบัติงานเก็บรวบรวมข้อมูล ซึ่งเป็นข้าราชการ พนักงานราชการ หรือลูกจ้างชั่วคราว ทั้งส่วนกลางและส่วนภูมิภาค

2.6 การประมวลผลข้อมูล

การประมวลผลข้อมูลทุกขั้นตอน และการจัดทำรายงานผลระดับจังหวัด ดำเนินการที่สำนักงานสถิติจังหวัด โดยสำนักงานสถิติแห่งชาติในส่วนกลางให้การสนับสนุนทางด้านวิชาการ เช่น การจัดทำโปรแกรมสำหรับการบันทึกข้อมูลและการประมวลผลข้อมูล และการจัดทำต้นแบบตารางเสนอผลและรายงานผล เป็นต้น สำหรับข้อมูลพื้นฐานระดับภาคและทั่วราชอาณาจักร จะทำการ

ประมวลผลข้อมูลและจัดทำรายงานที่สำนักงาน
สถิติแห่งชาติในส่วนกลาง

2.7 การนำเสนอผลข้อมูล

การจัดทำรายงานผลสำมะโน
อุตสาหกรรม พ.ศ. 2560 ขั้นการเก็บรวบรวม
ข้อมูลพื้นฐานหรือการนับจุด จะจัดทำรายงาน
ผล ดังนี้

1) รายงานผลเบื้องต้น ระดับภาค
และทั่วราชอาณาจักร จำนวน 6 ฉบับ

ประกอบด้วย รายงานผลเบื้องต้นของปริมณฑล
ภาคกลาง ภาคเหนือ ภาคตะวันออกเฉียงเหนือ
ภาคใต้ และทั่วราชอาณาจักร

2) รายงานผลระดับจังหวัด รวม 77 ฉบับ

3) รายงานผลระดับภาค และทั่วราชอาณาจักร
จำนวน 6 ฉบับ ประกอบด้วย รายงานผลของ
ปริมณฑล ภาคกลาง ภาคเหนือ ภาคตะวันออกเฉียงเหนือ
ภาคใต้ และทั่วราชอาณาจักร

บทที่ 3 ผลการสำมะโน

การนำเสนอผลสำมะโนในรายงานฉบับนี้ เป็นผลจากขั้นการเก็บรวบรวมข้อมูลพื้นฐานหรือการนับจุดสถานประกอบการในปี 2559 ซึ่งจัดจำแนกประเภทสถานประกอบการตามการจัดประเภทมาตรฐานอุตสาหกรรมประเทศไทย ปี 2552 (Thailand Standard Industrial Classification : TSIC 2009) ได้แก่ ธุรกิจทางการค้า ธุรกิจทางการบริการ การผลิต การก่อสร้าง การขนส่งทางบกและสถานที่เก็บสินค้า กิจกรรมด้านข้อมูลข่าวสารและการสื่อสาร และกิจกรรมด้านโรงพยาบาลเอกชน ที่ตั้งอยู่ใน จังหวัดสุพรรณบุรี โดยดำเนินการเก็บรวบรวมข้อมูลสถานประกอบการในพื้นที่เขตเทศบาล ระหว่างเดือนพฤษภาคม – สิงหาคม 2559 และพื้นที่นอกเขตเทศบาลระหว่างเดือนตุลาคม – ธันวาคม 2559

ผลการเก็บรวบรวมข้อมูลพื้นฐานของสถานประกอบการในจังหวัดสุพรรณบุรี พบว่า มีสถานประกอบการทั้งสิ้น 23,287 แห่ง ในจำนวนนี้ แยกเป็นสถาน-ประกอบการที่เก็บรวบรวมรายการข้อมูลพื้นฐานในแบบสอบถามได้ครบถ้วน จำนวน

22,947 แห่ง และสถานประกอบการที่เก็บรวบรวมรายการข้อมูลได้เพียงรายการ ชื่อ ที่ตั้ง และประเภทธุรกิจ/อุตสาหกรรม จำนวน 340 แห่ง สำหรับข้อมูลที่น่าเสนอผลในรายงานฉบับนี้จะเป็นข้อมูลของสถานประกอบการที่เก็บรวบรวมข้อมูลพื้นฐานได้ครบถ้วน จำนวน 22,947 แห่ง เท่านั้น สรุปได้ดังนี้

3.1 จำนวนสถานประกอบการ

จากการเก็บรวบรวมข้อมูลพื้นฐานของสถานประกอบการที่ตั้งอยู่ในจังหวัดสุพรรณบุรี ในเขตเทศบาลและนอกเขตเทศบาล (ตาราง 3.1) พบว่า มีจำนวนสถานประกอบการทั้งสิ้น ประมาณ 22,947 แห่ง ในจำนวนนี้ส่วนใหญ่หรือประมาณร้อยละ 26.2 เป็นสถานประกอบการที่ตั้งอยู่ในอำเภอเมืองสุพรรณบุรี รองลงมาเป็นสถานประกอบการที่ตั้งอยู่ในอำเภออู่ทอง ร้อยละ 13.8 ส่วนสถานประกอบการที่ตั้งอยู่ในอำเภอหนองหญ้าไซ มีสัดส่วนน้อยที่สุด คือประมาณร้อยละ 4.5

ตาราง 3.1 จำนวนและร้อยละของสถานประกอบการ จำแนกตามอำเภอ

อำเภอ	จำนวน	ร้อยละ
รวม	22,947	100.0
อำเภอสุพรรณบุรี	6,015	26.2
อำเภอเดิมบางนางบวช	1,951	8.5
อำเภอด่านช้าง	1,925	8.4
อำเภอบางปลาม้า	1,391	6.1
อำเภอศรีประจันต์	1,856	8.1
อำเภอดอนเจดีย์	1,182	5.1
อำเภอสองพี่น้อง	2,734	11.9

ตาราง 3.1 จำนวนและร้อยละของสถานประกอบการ จำแนกตามอำเภอ (ต่อ)

อำเภอ	จำนวน	ร้อยละ
อำเภอสามชูก	1,698	7.4
อำเภออุ้มทอง	3,169	13.8
อำเภอหนองหญ้าไซ	1,026	4.5

3.2 กิจกรรมทางเศรษฐกิจ

เมื่อพิจารณาสถานประกอบการตามกิจกรรมทางเศรษฐกิจ พบว่า ส่วนใหญ่ ร้อยละ 42.8 ดำเนินธุรกิจการขายปลีก รองลงมาเป็นการดำเนินธุรกิจบริการอาหารและเครื่องดื่ม รวมทั้งการดำเนินธุรกิจการผลิต ร้อยละ 14.2 และ 11.2 ตามลำดับ

การดำเนินธุรกิจการขนส่งและการขายปลีก การซ่อมแซมยานยนต์ และจักรยานยนต์ ร้อยละ 10.8 กิจกรรมบริการอื่น ๆ และกิจกรรมด้านโรงพยาบาลเอกชน ร้อยละ 8.6 สำหรับกิจกรรมทางเศรษฐกิจอื่น ๆ นอกจากที่กล่าวข้างต้นแต่ละประเภท มีสัดส่วนต่ำกว่าร้อยละ 4.0

ตาราง 3.2 จำนวนและร้อยละของสถานประกอบการ จำแนกตามกิจกรรมทางเศรษฐกิจ

กิจกรรมทางเศรษฐกิจ	จำนวน	ร้อยละ
รวม	22,947	100.0
การผลิต	2,562	11.2
การจัดการและการบำบัดน้ำเสีย ของเสียและสิ่งปฏิกูล	53	0.2
การก่อสร้าง	196	0.9
การขนส่งและการขายปลีก การซ่อมแซมยานยนต์ และจักรยานยนต์	2,479	10.8
การขายส่ง	753	3.3
การขายปลีก	9,822	42.8
การขนส่งทางบก สถานที่เก็บสินค้า	228	1.0
ที่พักแรม	142	0.6
บริการอาหารและเครื่องดื่ม	3,270	14.2
ข้อมูลข่าวสารและการสื่อสาร	109	0.5
กิจกรรมอสังหาริมทรัพย์	477	2.1
กิจกรรมทางวิชาชีพ วิทยาศาสตร์และเทคโนโลยี	187	0.8
กิจกรรมการบริหาร และการบริการสนับสนุน	269	1.2
ศิลปะ ความบันเทิงและนันทนาการ	422	1.8
กิจกรรมบริการอื่น ๆ และกิจกรรมด้านโรงพยาบาลเอกชน	1,978	8.6

หมายเหตุ : - ไม่มีข้อมูล หรือข้อมูลมีค่าเป็น 0 หรือมีข้อมูลจำนวนเล็กน้อย

3.3 ขนาดของสถานประกอบการ

เมื่อพิจารณาขนาดของสถานประกอบการ จำแนกตามจำนวนคนทำงาน พบว่า สถานประกอบการขนาดเล็กที่มีคนทำงาน 1-15 คน ร้อยละ 98.1 และอีกร้อยละ 1.9 เป็นสถานประกอบการที่มีคนทำงานมากกว่า 16 คน โดยสถานประกอบการที่มีคนทำงาน 16-25 คน ร้อยละ 1.0 สถานประกอบการที่มีคนทำงาน 31-50 คน และ 51-200 คน มีสัดส่วนเท่ากัน ร้อยละ 0.3 สถานประกอบการที่มีคนทำงาน 26-30 คน ร้อยละ 0.2 และอีกร้อยละ 0.1 เป็นสถานประกอบการที่มีคนทำงานมากกว่า 200 คน

3.4 รูปแบบการจัดตั้งตามกฎหมาย

เมื่อพิจารณาตามรูปแบบการจัดตั้งตามกฎหมาย พบว่า สถานประกอบการส่วนใหญ่ (ร้อยละ 95.7) มีการจัดตั้งเป็นส่วนบุคคล รองลงมา เป็นบริษัทจำกัด บริษัทจำกัด (มหาชน) ร้อยละ 2.4 ห้างหุ้นส่วนจำกัด ห้างหุ้นส่วนสามัญนิติบุคคล ร้อยละ 1.5 สำหรับสถานประกอบการที่เป็น

รูปแบบอื่น ๆ (กลุ่มแม่บ้าน สมาคม) และสหกรณ์ มีเพียงร้อยละ 0.3 และ 0.1 ตามลำดับ

3.5 รูปแบบการจัดตั้งทางเศรษฐกิจ

เมื่อพิจารณาตามรูปแบบการจัดตั้งทางเศรษฐกิจ พบว่า สถานประกอบการส่วนใหญ่ (ร้อยละ 98.6) เป็นสถานประกอบการที่เป็นสำนักงานแห่งเดียว ส่วนที่เหลืออีกร้อยละ 1.4 เป็นสำนักงานสาขา ร้อยละ 1.2 เป็นสำนักงานใหญ่ ร้อยละ 0.2

3.6 การมีต่างประเทศร่วมลงทุนหรือถือหุ้น

สถานประกอบการที่มีการจัดตั้งเป็นบริษัท จำกัด หรือบริษัทจำกัด (มหาชน) ในจังหวัดสุพรรณบุรีมีจำนวน 551 แห่ง ส่วนใหญ่ (ร้อยละ 98.7) ไม่มีการร่วมลงทุนหรือถือหุ้นจากต่างประเทศ ส่วนสถานประกอบการที่มีการร่วมลงทุนหรือถือหุ้นจากต่างประเทศมีเพียงร้อยละ 1.3 ซึ่งในจำนวนนี้สัดส่วนการร่วมลงทุนหรือถือหุ้นจากต่างประเทศ น้อยกว่า 10%

ตาราง 3.3 จำนวนและร้อยละของสถานประกอบการ จำแนกตามลักษณะของสถานประกอบการ

ลักษณะของสถานประกอบการ	จำนวน	ร้อยละ
รวม	22,974	100.0
ขนาดของสถานประกอบการ (จำนวนคนทำงาน)		
1 – 15 คน	22,510	98.1
16 – 25 คน	236	1.0
26 – 30 คน	36	0.2
31 – 50 คน	75	0.3
51 – 200 คน	74	0.3
มากกว่า 200 คน	16	0.1

ตาราง 3.3 จำนวนและร้อยละของสถานประกอบการ จำแนกตามลักษณะของสถานประกอบการ (ต่อ)

ลักษณะของสถานประกอบการ	จำนวน	ร้อยละ
รูปแบบการจัดตั้งตามกฎหมาย		
ส่วนบุคคล	21,963	95.7
ห้างหุ้นส่วนจำกัด ห้างหุ้นส่วนสามัญนิติบุคคล	334	1.5
บริษัทจำกัด บริษัทจำกัด (มหาชน)	551	2.4
ส่วนราชการ รัฐวิสาหกิจ	2	-
สหกรณ์	16	0.1
อื่นๆ	81	0.3
รูปแบบการจัดตั้งทางเศรษฐกิจ		
สำนักงานแห่งเดียว	22,615	98.6
สำนักงานใหญ่	55	0.2
สำนักงานสาขา	274	1.2
อื่นๆ	3	-
การต่างประเทศร่วมลงทุนหรือถือหุ้น	551	100.0
ไม่มี	544	98.7
มี	7	1.3
น้อยกว่า 10 %	7	1.3

เมื่อพิจารณากิจกรรทางเศรษฐกิจ จำแนกตามขนาดของสถานประกอบการ พบว่า สถานประกอบการในจังหวัดสุพรรณบุรี จำนวน 22,947 แห่ง ส่วนใหญ่เป็นสถานประกอบการที่มีคนทำงาน 1-15 คน จำนวน 22,510 แห่ง หรือร้อยละ 98.1 รองลงมามีคนทำงาน 16-25 คน หรือร้อยละ 1.0 สถานประกอบการที่มีคนทำงาน 31-50 คน และ 51-200 คน ในสัดส่วนที่ใกล้เคียงกันคือจำนวน 75 แห่ง และจำนวน 74 แห่ง หรือร้อยละ 0.3 ส่วนขนาดของสถานประกอบการที่มีคนทำงาน 26-30 คน และมากกว่า 200 คน มีจำนวน 36 แห่ง และ 16 แห่ง คิดเป็นร้อยละ 0.2 และ ร้อยละ 0.1 ตามลำดับ

เมื่อพิจารณากิจกรรทางเศรษฐกิจ จำแนกตามขนาดของสถานประกอบการ พบว่า ส่วนใหญ่สถานประกอบการ การขายปลีก จำนวน 9,822 แห่ง เป็นสถานประกอบการที่มีคนทำงาน 1-15 คน มากที่สุด จำนวน 9,775 แห่ง หรือร้อยละ 99.5 รองลงมาเป็นสถานประกอบการ การบริการอาหารและเครื่องดื่ม จำนวน 3,270 แห่ง ที่มีคนทำงาน 1-15 คน มากที่สุด จำนวน 3,241 แห่ง หรือร้อยละ 99.1 ในขณะที่สถานประกอบการผลิต จำนวน 2,562 แห่ง เป็นสถานประกอบการที่มีคนทำงาน 1-15 คน จำนวน 2,340 แห่ง หรือร้อยละ 91.3 และที่มีคนทำงานตั้งแต่ 16 คนถึงมากกว่า 200 คนขึ้นไป จำนวน 222 แห่ง หรือร้อยละ 8.7

ตาราง 3.4 จำนวนและร้อยละของสถานประกอบการ จำแนกตามกิจกรรมทางเศรษฐกิจและขนาดของสถานประกอบการ (จำนวนคนทำงาน)

กิจกรรมทางเศรษฐกิจ	รวม	ขนาดของสถานประกอบการ (จำนวนคนทำงาน)					
		1-15 คน	16-25 คน	26-30 คน	31-50 คน	51-200 คน	มากกว่า 200 คน
รวม	22,947	22,510	236	36	75	74	16
	(100.0)	(98.1)	(1.0)	(0.2)	(0.3)	(0.3)	(0.1)
การผลิต	2,562	2,340	99	25	36	49	13
	(100.0)	(91.3)	(3.9)	(1.0)	(1.4)	(1.9)	(0.5)
การจัดการและการบำบัดน้ำเสีย ของเสีย และสิ่งปฏิกูล	53	51	1	1	-	-	-
	(100.0)	(96.2)	(1.9)	(1.9)	(-)	(-)	(-)
การก่อสร้าง	196	176	12	1	6	-	1
	(100.0)	(89.8)	(6.1)	(0.5)	(3.1)	(-)	(0.5)
การขายส่งและการขายปลีก การซ่อมแซมยานยนต์ และจักรยายนต์	2,479	2,453	15	3	7	1	-
	(100.0)	(99.0)	(0.6)	(0.1)	(0.3)	(-)	(-)
การขายส่ง	753	723	20	1	3	6	-
	(100.0)	(96.0)	(2.7)	(0.1)	(0.4)	(0.8)	(-)
การขายปลีก	9,822	9,775	27	3	8	8	1
	(100.0)	(99.5)	(0.3)	(-)	(0.1)	(0.1)	(-)
การขนส่งทางบก สถานที่เก็บสินค้า	228	224	3	-	1	-	-
	(100.0)	(98.3)	(1.3)	(-)	(0.4)	(-)	(-)
ที่พักแรม	142	127	9	-	2	4	-
	(100.0)	(89.5)	(6.3)	(-)	(1.4)	(2.8)	(-)
บริการอาหารและเครื่องดื่ม	3,270	3,241	23	1	4	1	-
	(100.0)	(99.1)	(0.7)	(-)	(0.2)	(-)	(-)
ข้อมูลข่าวสารและการสื่อสาร	109	105	3	-	1	-	-
	(100.0)	(96.3)	(2.8)	(-)	(0.9)	(-)	(-)
กิจกรรมอสังหาริมทรัพย์	477	477	-	-	-	-	-
	(100.0)	(100.0)	(-)	(-)	(-)	(-)	(-)
กิจกรรมทางวิชาชีพ วิทยาศาสตร์และเทคโนโลยี	187	186	-	-	1	-	-
	(100.0)	(99.5)	(-)	(-)	(0.5)	(-)	(-)
กิจกรรมการบริหาร และการบริการสนับสนุน	269	266	1	-	1	1	-
	(100.0)	(98.8)	(0.4)	(-)	(0.4)	(0.4)	(-)
ศิลปะ ความบันเทิงและนันทนาการ	422	393	23	1	5	-	-
	(100.0)	(93.1)	(5.5)	(0.2)	(1.2)	(-)	(-)
กิจกรรมบริการอื่น ๆ	1,973	1,973	-	-	-	-	-
	(100.0)	(100.0)	(-)	(-)	(-)	(-)	(-)
กิจกรรมด้านโรงพยาบาลเอกชน	5	-	-	-	-	4	1
	(100.0)	(-)	(-)	(-)	(-)	(80.0)	(20.0)

หมายเหตุ : (1) ตัวเลขในวงเล็บ คือ อัตราร้อยละ

(2) - ไม่มีข้อมูล หรือข้อมูลมีค่าเป็น 0 หรือมีข้อมูลจำนวนเล็กน้อย

3.7 คนทำงานและลูกจ้าง

3.7.1 จำนวนคนทำงาน

ข้อมูลจากตาราง 3.5 แสดงให้เห็นว่าผู้ที่ทำงานปฏิบัติงานในสถานประกอบการที่ตั้งอยู่ในจังหวัดสุพรรณบุรี มีจำนวนทั้งสิ้น 72,316 คน ในจำนวนนี้ส่วนใหญ่ (ประมาณ 50,953 คน หรือร้อยละ 70.5) เป็นคนทำงานที่ปฏิบัติงานอยู่ในสถานประกอบการขนาดเล็กที่มีคนทำงาน 1-15 คน รองลงมาเป็น สถานประกอบการที่มีคนทำงาน 51-200 คน และคนทำงานมากกว่า 200 คนซึ่งขนาดคนทำงานใกล้เคียงกัน คือ ประมาณร้อยละ 8.9 และ 8.8 ตามลำดับ ส่วนสถานประกอบการขนาดกลาง (คนทำงาน 26-30 คน) มีจำนวนคนทำงานน้อยที่สุด ประมาณร้อยละ 1.4

เมื่อพิจารณาตามกิจกรรมทางเศรษฐกิจพบว่า ส่วนใหญ่ร้อยละ 30.1 เป็นการทำงานที่ปฏิบัติงานในสถานประกอบการการดำเนินกิจกรรมการผลิต รองลงมา ร้อยละ 29.5 เป็นกิจกรรมการขายปลีก ร้อยละ 11.1 เป็นกิจกรรมด้านการบริการอาหารและเครื่องดื่ม กิจกรรมการขายส่งและการขายปลีก การซ่อมแซมยานยนต์ และจักรยานยนต์มีประมาณร้อยละ 8.4 ส่วนกิจกรรมที่มีจำนวนคนทำงานน้อยที่สุดมีเพียงร้อยละ 0.3 เป็นกิจกรรมการจัดการและการบำบัดน้ำเสีย ของเสียและสิ่งปฏิกูล

3.7.2 จำนวนลูกจ้าง

ด้านการจ้างงานของสถานประกอบการพบว่า จำนวนลูกจ้างซึ่งปฏิบัติงานอยู่ในสถานประกอบการทั้งสิ้น 38,939 คน โดยส่วนใหญ่ (ร้อยละ 46.3) ปฏิบัติงานอยู่ในสถานประกอบการขนาดเล็ก (คนทำงาน 1-15 คน) รองลงมาปฏิบัติงานอยู่ในสถานประกอบการขนาด 51-200 คน และ มากกว่า 200 คน มีประมาณร้อยละ 16.4 และ 16.3 ตามลำดับ สำหรับสถานประกอบการขนาดอื่น ๆ นั้น มีสัดส่วนการจ้างงานค่อนข้างต่ำ โดยเฉพาะสถานประกอบการที่มีคนทำงาน 26-30 คน มีการจ้างงานในสัดส่วนต่ำที่สุดประมาณร้อยละ 2.6

เมื่อพิจารณาตามกิจกรรมทางเศรษฐกิจพบว่า ส่วนใหญ่ร้อยละ ร้อยละ 45.7 เป็นลูกจ้างที่ปฏิบัติงานในสถานประกอบการที่ดำเนินกิจกรรมการผลิต รองลงมา ร้อยละ 17.1 เป็นกิจกรรมด้านการขายปลีก ส่วนกิจกรรมการจัดการและการบำบัดน้ำเสีย ของเสียและสิ่งปฏิกูลและกิจกรรมทางเศรษฐกิจด้านข้อมูลข่าวสารและการสื่อสารมีจำนวนลูกจ้างต่ำสุด คือ ร้อยละ 0.4

ตาราง 3.5 จำนวนและร้อยละของพนักงานและลูกจ้าง จำแนกตามขนาดของสถานประกอบการและ
กิจกรรมทางเศรษฐกิจ

ขนาดของสถานประกอบการ/กิจกรรมทางเศรษฐกิจ	จำนวน	คนทำงาน		ลูกจ้าง	
	สถาน ประกอบการ	จำนวน	ร้อยละ	จำนวน	ร้อยละ
รวม	22,947	72,316	100.0	38,939	100.0
ขนาดของสถานประกอบการ (จำนวนคนทำงาน)					
1 - 15 คน	22,510	50,953	70.5	18,047	46.3
16 - 25 คน	236	4,666	6.5	4,353	11.2
26 - 30 คน	36	1,034	1.4	1,001	2.6
31 - 50 คน	75	2,860	3.9	2,803	7.2
51 - 200 คน	74	6,438	8.9	6,375	16.4
มากกว่า 200 คน	16	6,365	8.8	6,360	16.3
กิจกรรมทางเศรษฐกิจ					
การผลิต	2,562	21,753	30.1	17,784	45.7
การจัดการและการบำบัดน้ำเสีย ของเสียและสิ่งปฏิกูล	53	253	0.3	165	0.4
การก่อสร้าง	196	1,603	2.2	1,336	3.4
การขายส่งและการขายปลีก การซ่อมแซมยานยนต์ และจักรยานยนต์	2,479	6,099	8.4	2,797	7.2
การขายส่ง	753	3,608	5.0	2,340	6.0
การขายปลีก	9,822	21,351	29.5	6,661	17.1
การขนส่งทางบก สถานที่เก็บสินค้า	228	532	0.7	245	0.6
ที่พักแรม	142	1,229	1.7	1,024	2.6
บริการอาหารและเครื่องดื่ม	3,270	8,008	11.1	2,966	7.6
ข้อมูลข่าวสารและการสื่อสาร	109	267	0.4	136	0.4
กิจกรรมอสังหาริมทรัพย์	477	824	1.1	219	0.6
กิจกรรมทางวิชาชีพ วิทยาศาสตร์และเทคโนโลยี	187	509	0.7	236	0.6
กิจกรรมการบริหาร และการบริการสนับสนุน	269	772	1.1	375	1.0
ศิลปะ ความบันเทิงและนันทนาการ	422	2,123	3.0	1,490	3.8
กิจกรรมบริการอื่น ๆ	1,973	2,477	3.4	258	0.7
กิจกรรมด้านโรงพยาบาลเอกชน	5	908	1.3	907	2.3

หมายเหตุ : - ไม่มีข้อมูล หรือข้อมูลมีค่าเป็น 0 หรือมีข้อมูลจำนวนเล็กน้อย

3.8 การเปรียบเทียบข้อมูลพื้นฐานของสถาน- ประกอบการในระยะ 5 ปี ที่ผ่านมา

3.8.1 จำนวนสถานประกอบการ

ในภาพรวมสถานประกอบการในจังหวัด
สุพรรณบุรี มีอัตราเพิ่มขึ้น ร้อยละ 15.2 ในจำนวน
นี้เพิ่มขึ้นในเกือบทุกสถานประกอบการ ยกเว้น
สถานประกอบการที่มีคนทำงาน 31-50 คน

เมื่อพิจารณาตามกิจกรรมทางเศรษฐกิจ
พบว่า กิจกรรมทางเศรษฐกิจจัดการและการ
บำบัดน้ำเสีย ของเสียและสิ่งปฏิกูลมีการเปลี่ยน

แปลงจำนวนคนทำงานเพิ่มสูงขึ้นมากที่สุด คือ ร้อย
ละ 278.6 รองลงมาเป็นกิจกรรมทางเศรษฐกิจ
อสังหาริมทรัพย์ ร้อยละ 125.0 กิจกรรมทาง
เศรษฐกิจกิจกรรมการบริหาร และการบริการ
สนับสนุน กิจกรรมด้านโรงพยาบาลเอกชน ข้อมูล
ข่าวสารและการสื่อสาร และกิจกรรมทางวิชาชีพ
วิทยาศาสตร์และเทคโนโลยีการเปลี่ยนแปลงใน
ทิศทางที่ลดลง นอกนั้น มีร้อยละของการ
เปลี่ยนแปลงอยู่ระหว่าง ร้อยละ 4.1 – 53.0
ตามลำดับ

ตาราง 3.6 เปรียบเทียบจำนวนสถานประกอบการ ปี 2554 และ ปี 2559 จำแนกตามขนาดของสถาน-
ประกอบการและกิจกรรมทางเศรษฐกิจ

ขนาดของสถานประกอบการ/กิจกรรมทางเศรษฐกิจ	ปี 2554 ^{1/}	ปี 2559	ร้อยละการเปลี่ยนแปลง
รวม	19,946	22,974	15.2
ขนาดของสถานประกอบการ (จำนวนคนทำงาน)			
1 - 15 คน	19,559	22,510	15.1
16 - 25 คน	198	236	19.2
26 - 30 คน	33	36	9.1
31 - 50 คน	78	75	-3.8
51 - 200 คน	63	74	17.5
มากกว่า 200 คน	15	16	6.7
กิจกรรมทางเศรษฐกิจ			
การผลิต	2,193	2,562	16.8
การจัดการและการบำบัดน้ำเสีย ของเสียและสิ่งปฏิกูล	14	53	278.6
การก่อสร้าง	143	196	37.1
การขายส่งและการขายปลีก การซ่อมแซมยานยนต์ และจักรยานยนต์	2,215	2,479	11.9
การขายส่ง	492	753	53.0
การขายปลีก	9,033	9,822	8.7
การขนส่งทางบก สถานที่เก็บสินค้า	219	228	4.1
ที่พักแรม บริการอาหารและเครื่องดื่ม	2,659	3,412	28.3
ข้อมูลข่าวสารและการสื่อสาร	122	109	-10.7
กิจกรรมอสังหาริมทรัพย์	212	477	125.0
กิจกรรมทางวิชาชีพ วิทยาศาสตร์และเทคโนโลยี	196	187	-4.6
กิจกรรมการบริหาร และการบริการสนับสนุน	440	269	-38.9
ศิลปะ ความบันเทิงและนันทนาการ	327	422	29.1
กิจกรรมบริการอื่น ๆ	1,675	1,973	17.8
กิจกรรมด้านโรงพยาบาลเอกชน	6	5	-16.7

หมายเหตุ : - ไม่มีข้อมูล หรือข้อมูลมีค่าเป็น 0 หรือมีข้อมูลจำนวนเล็กน้อย

^{1/} สำนะโนธุรกิจและอุตสาหกรรม พ.ศ. 2555 ข้อมูลพื้นฐาน จังหวัดสุพรรณบุรี

3.8.2 การจ้างงาน

ด้านการเปลี่ยนแปลงของจำนวนคนทำงานในสถานประกอบการในระยะ 5 ปี ที่ผ่านมา เมื่อเปรียบเทียบข้อมูลพื้นฐานจากการทำสำมะโนอุตสาหกรรม พ.ศ. 2560 และสำมะโนธุรกิจและอุตสาหกรรม พ.ศ. 2555 ซึ่งเป็นข้อมูลพื้นฐาน ปี 2559

เทียบกับ ปี 2554 พบว่า มีเพียงขนาดสถานประกอบการที่มีคนทำงาน 31 - 50 คน ร้อยละของการเปลี่ยนแปลงจำนวนคนทำงานที่ลดลงร้อยละ 3.8 นอกนั้นมีการเปลี่ยนแปลงเพิ่มขึ้นในทุก ๆ ขนาดของจำนวนคนทำงาน

หากพิจารณาตามกิจกรรมทางเศรษฐกิจ พบว่า สถานประกอบการที่ดำเนินกิจกรรมด้าน อสังหาริมทรัพย์มีอัตราการเพิ่มมากที่สุด ร้อยละ 106.5 รองลงมา กิจกรรมด้านการขายส่ง ร้อยละ 26.1 กิจกรรมที่พักแรม บริการอาหารและเครื่องดื่ม กิจกรรมการก่อสร้าง การขนส่งทางบก สถานที่เก็บ

สินค้า และกิจกรรมการผลิต ร้อยละ 21.0 ร้อยละ 16.2 ร้อยละ 15.9 และร้อยละ 14.2 ตามลำดับ นอกนั้นเป็นกิจกรรมทางเศรษฐกิจที่มีการเปลี่ยนแปลงในทิศทางที่ลดลง ร้อยละ 0.4-15.9 ตามลำดับ

ตาราง 3.7 เปรียบเทียบจำนวนคนทำงาน ปี 2554 และ ปี 2559 จำแนกตามขนาดของสถานประกอบการ และกิจกรรมทางเศรษฐกิจ

ขนาดของสถานประกอบการ/กิจกรรมทางเศรษฐกิจ	ปี 2554 ^{1/}	ปี 2559	ร้อยละการเปลี่ยนแปลง
รวม	64,815	72,316	11.6
ขนาดของสถานประกอบการ (จำนวนคนทำงาน)			
1 - 15 คน	45,068	50,953	13.1
16 - 25 คน	3,917	4,666	19.1
26 - 30 คน	927	1,034	11.5
31 - 50 คน	3,017	2,860	-5.2
51 - 200 คน	6,183	6,438	4.1
มากกว่า 200 คน	5,703	6,365	11.6
กิจกรรมทางเศรษฐกิจ			
การผลิต	19,056	21,753	14.2
การจัดการและการบำบัดน้ำเสีย ของเสียและสิ่งปฏิกูล	301	253	-15.9
การก่อสร้าง	1,380	1,603	16.2
การขายส่งและการขายปลีก การซ่อมแซมยานยนต์ และจักรยานยนต์	5,661	6,099	7.7
การขายส่ง	2,861	3,608	26.1
การขายปลีก	19,257	21,351	10.9
การขนส่งทางบก สถานที่เก็บสินค้า	459	532	15.9
ที่พักแรม บริการอาหารและเครื่องดื่ม	7,637	9,237	21.0
ข้อมูลข่าวสารและการสื่อสาร	352	267	-24.1
กิจกรรมอสังหาริมทรัพย์	399	824	106.5
กิจกรรมทางวิชาชีพ วิทยาศาสตร์และเทคโนโลยี	582	509	-12.5
กิจกรรมการบริหาร และการบริการสนับสนุน	1,606	772	-51.9
ศิลปะ ความบันเทิงและนันทนาการ	2,131	2,123	-0.4
กิจกรรมบริการอื่น ๆ	2,292	2,477	8.1
กิจกรรมด้านโรงพยาบาลเอกชน	841	908	8.0

หมายเหตุ :- ไม่มีข้อมูล หรือข้อมูลมีค่าเป็น 0 หรือมีข้อมูลจำนวนเล็กน้อย

^{1/} สำนักธุรกิจและอุตสาหกรรม พ.ศ. 2555 ข้อมูลพื้นฐาน จังหวัดสุพรรณบุรี

ภาคผนวก

ตารางสถิติ

APPENDIX

STATISTICAL TABLES

สารบัญตารางสถิติ

		หน้า
ตาราง 1	จำนวนสถานประกอบการ จำแนกตามกิจกรรมทางเศรษฐกิจ อำเภอและตำบล	31
TABLE 1	NUMBER OF ESTABLISHMENTS BY ECONOMIC ACTIVITY, AMPHOE AND TAMBON	
ตาราง 2	จำนวนสถานประกอบการ จำแนกตามรูปแบบการจัดตั้งตามกฎหมาย อำเภอและตำบล	38
TABLE 2	NUMBER OF ESTABLISHMENTS BY FORM OF LEGAL ORGANIZATION, AMPHOE AND TAMBON	
ตาราง 3	จำนวนสถานประกอบการ จำแนกตามรูปแบบการจัดตั้งทางเศรษฐกิจ อำเภอและตำบล	47
TABLE 3	NUMBER OF ESTABLISHMENTS BY FORM OF ECONOMIC ORGANIZATION, AMPHOE AND TAMBON	
ตาราง 4	จำนวนสถานประกอบการ จำแนกตามสัดส่วนของการร่วมลงทุนหรือถือหุ้นของต่างประเทศ อำเภอและตำบล	57
TABLE 4	NUMBER OF ESTABLISHMENTS BY PROPORTION OF FOREIGN INVESTMENT OR SHARE HOLDING, AMPHOE AND TAMBON	
ตาราง 5	จำนวนสถานประกอบการ จำแนกตามขนาดของสถานประกอบการ (จำนวนคนทำงาน) อำเภอและตำบล	72
TABLE 5	NUMBER OF ESTABLISHMENTS BY SIZE OF ESTABLISHMENT (NUMBER OF PERSONS ENGAGED), AMPHOE AND TAMBON	
ตาราง 6	จำนวนคนทำงานในสถานประกอบการ จำแนกตามขนาดของสถานประกอบการ (จำนวนคนทำงาน) อำเภอและตำบล	82
TABLE 6	NUMBER OF PERSONS ENGAGED IN ESTABLISHMENTS BY SIZE OF ESTABLISHMENT (NUMBER OF PERSONS ENGAGED), AMPHOE AND TAMBON	
ตาราง 7	จำนวนสถานประกอบการ จำแนกตามขนาดของสถานประกอบการ (จำนวนลูกจ้าง) อำเภอและตำบล	91
TABLE 7	NUMBER OF ESTABLISHMENTS BY SIZE OF ESTABLISHMENT (NUMBER OF EMPLOYEES), AMPHOE AND TAMBON	
ตาราง 8	จำนวนลูกจ้างในสถานประกอบการ จำแนกตามขนาดของสถานประกอบการ (จำนวนคนทำงาน) อำเภอและตำบล	102
TABLE 8	NUMBER OF EMPLOYEES IN ESTABLISHMENTS BY SIZE OF ESTABLISHMENT (NUMBER OF PERSONS ENGAGED), AMPHOE AND TAMBON	
ตาราง 9	จำนวนของสถานประกอบการ จำแนกตามระยะเวลาการดำเนินกิจการ อำเภอและตำบล	111
TABLE 9	NUMBER OF ESTABLISHMENTS BY PERIOD OF OPERATION, AMPHOE AND TAMBON	
ตาราง 10	จำนวนสถานประกอบการที่พักแรม จำแนกลักษณะการให้บริการที่พักแรม จำนวนห้องพัก อำเภอและตำบล	122
TABLE 10	NUMBER OF ACCOMMODATION ESTABLISHMENTS BY TYPE OF SERVICE ACCOMMODATION, AMPHOE AND TAMBON	

สารบัญตารางสถิติ (ต่อ)

		หน้า
ตาราง 11	จำนวนสถานประกอบการ จำแนกตามการมีการใช้เทคโนโลยีสารสนเทศและการสื่อสาร อำเภอและตำบล	133
TABLE 11	NUMBER OF ACCOMMODATION ESTABLISHMENTS BY TYPE OF SERVICE ACCOMMODATION, AMPHOE AND TAMBON	
ตาราง 12	จำนวนสถานประกอบการ จำแนกตามรูปแบบการจัดตั้งตามกฎหมายและกิจกรรมทางเศรษฐกิจ	146
TABLE 12	NUMBER OF ESTABLISHMENTS BY FORM OF LEGAL ORGANIZATION AND ECONOMIC ACTIVITY	
ตาราง 13	จำนวนสถานประกอบการ จำแนกตามรูปแบบการจัดตั้งทางเศรษฐกิจและกิจกรรมทางเศรษฐกิจ	148
TABLE 13	NUMBER OF ESTABLISHMENTS BY FORM OF ECONOMIC ORGANIZATION AND ECONOMIC ACTIVITY	
ตาราง 14	จำนวนสถานประกอบการ จำแนกตามสัดส่วนของการร่วมลงทุนหรือถือหุ้นของต่างประเทศ และกิจกรรมทางเศรษฐกิจ	150
TABLE 14	NUMBER OF ESTABLISHMENTS BY PROPORTION OF FOREIGN INVESTMENT OR SHARE HOLDING AND ECONOMIC ACTIVITY	
ตาราง 15	จำนวนสถานประกอบการ จำแนกตามขนาดของสถานประกอบการ (จำนวนคนทำงาน) และกิจกรรมทางเศรษฐกิจ	153
TABLE 15	NUMBER OF ESTABLISHMENTS BY SIZE OF ESTABLISHMENT (NUMBER OF PERSONS ENGAGED) AND ECONOMIC ACTIVITY	
ตาราง 16	จำนวนคนทำงานในสถานประกอบการ จำแนกตามขนาดของสถานประกอบการ (จำนวนคนทำงาน) และกิจกรรมทางเศรษฐกิจ	155
TABLE 16	NUMBER OF PERSONS ENGAGED IN ESTABLISHMENTS BY SIZE OF ESTABLISHMENT (NUMBER OF PERSONS ENGAGED) AND ECONOMIC ACTIVITY	
ตาราง 17	จำนวนสถานประกอบการ จำแนกตามขนาดของสถานประกอบการ (จำนวนลูกจ้าง) และกิจกรรมทางเศรษฐกิจ	157
TABLE 17	NUMBER OF ESTABLISHMENTS BY SIZE OF ESTABLISHMENT (NUMBER OF EMPLOYEES) AND ECONOMIC ACTIVITY	
ตาราง 18	จำนวนลูกจ้างในสถานประกอบการ จำแนกตามขนาดของสถานประกอบการ (จำนวนคนทำงาน) และกิจกรรมทางเศรษฐกิจ	159
TABLE 18	NUMBER OF EMPLOYEES IN ESTABLISHMENTS BY SIZE OF ESTABLISHMENT (NUMBER OF PERSONS ENGAGED) AND ECONOMIC ACTIVITY	
ตาราง 19	จำนวนของสถานประกอบการ จำแนกตามระยะเวลาการดำเนินกิจการ และกิจกรรมทางเศรษฐกิจ	161
TABLE 19	NUMBER OF ESTABLISHMENTS BY PERIOD OF OPERATION AND ECONOMIC ACTIVITY	

สารบัญตารางสถิติ (ต่อ)

		หน้า
ตาราง 20	จำนวนสถานประกอบการ จำแนกตามการมีการใช้เทคโนโลยีสารสนเทศและการสื่อสาร และ กิจกรรมทางเศรษฐกิจ	164
TABLE 20	NUMBER OF ESTABLISHMENTS BY THE USE OF INFORMATION AND COMMUNICATION TECHNOLOGY AND ECONOMIC ACTIVITY	

ตาราง 1 จำนวนสถานประกอบการ จำนวนตามกิจกรรมทางเศรษฐกิจ อำเภอและตำบล
TABLE 1 NUMBER OF ESTABLISHMENTS BY ECONOMIC ACTIVITY, AMPHOE AND TAMBON

จำนวน สถาน ประกอบการ Number of establishments	จำนวน โรงงาน Manufacturing	การบริการ และการบำบัด น้ำเสีย ของเสีย และสิ่งไม่ สะอาด Services, waste management and remediation activities	การก่อสร้าง Construction	การขาย- ซ่อมแซมยานยนต์ และจักรยานยนต์ Sale and repair of motor vehicles and motorcycles	การขายส่ง Wholesale trade	การขายปลีก Retail trade	การขนส่งทางบก สถานที่เก็บสินค้า Land transport and storage	ที่พักแรม Accommodation	บริการอาหาร และเครื่องดื่ม Food and beverage service activities	ข้อมูลข่าวสาร และการสื่อสาร Information and communication	กิจกรรม อสังหาริมทรัพย์ Real estate activities	กิจกรรมทางวิชาชีพ วิทยาศาสตร์ Professional, scientific and technical activities	กิจกรรม การบริการ และการบริหาร สนับสนุน Administration and support service activities	ศิลปะ ความบันเทิง และนันทนาการ Arts, entertainment and recreation	กิจกรรมบริการอื่น ๆ Other service activities	กิจกรรม ด้านโรงพยาบาล Hospital private activities	อำเภอ/ตำบล	
																		22947
อำเภอเมืองสุพรรณบุรี	6,015	592	19	49	569	179	2,370	43	1,041	30	210	70	70	85	110	617	2	Amphoe/Mueang Supphan Buri
ตำบลที่เสด็จ	1,629	110	-	6	61	32	703	3	294	8	59	30	30	39	21	248	2	TambonTha Phi Liang
ตำบลวังใหญ่	769	78	-	2	66	15	263	3	166	4	54	8	8	8	10	84	-	TambonHua Yai
ตำบลบึงสีเสด็จ	106	11	-	-	6	3	35	3	-	-	17	-	-	-	2	7	-	TambonThap Ti Lek
ตำบลพระหัตถ์	623	39	-	2	83	20	221	3	141	3	26	21	11	11	7	40	-	TambonTha Rahat
ตำบลโหวง	242	31	1	3	26	12	80	2	40	3	1	13	1	1	6	22	-	TambonThap Khwang
ตำบลโคกโคเต่า	90	3	-	9	9	-	51	1	16	1	2	1	-	-	6	6	-	TambonKrok Kho Thao
ตำบลสองดาด	55	4	-	10	3	1	27	-	3	-	1	-	-	-	3	3	-	TambonDon Tan
ตำบลดอนมะสังข์	96	10	-	3	8	6	40	2	15	1	1	-	-	-	10	10	-	TambonDon Masang
ตำบลพิหารแดง	79	9	-	4	-	-	41	-	9	-	-	-	-	1	-	-	-	TambonPhihan Daeng
ตำบลสวนกัญชา	235	28	2	2	28	16	88	2	40	-	3	2	2	2	2	20	-	TambonDon Kamyam
ตำบลดอนโพธิ์ทอง	149	19	-	5	21	10	55	1	17	5	2	-	-	6	6	7	-	TambonDon Pho Thong
ตำบลบ้านโพธิ์	176	20	4	4	18	8	66	1	29	2	6	-	-	4	4	13	-	TambonSa Kao
ตำบลสระแก้ว	307	30	1	1	33	12	135	2	44	2	2	2	2	4	8	33	-	TambonSa Pho
ตำบลสี่ชั้น	168	15	-	1	11	2	76	-	32	1	1	-	-	7	7	21	-	TambonTaling Chan
ตำบลบางทุ่ง	61	18	-	-	6	3	18	1	9	-	1	-	-	2	2	2	-	TambonBang Kung
ตำบลตาขาว	199	49	10	1	24	7	67	2	21	-	3	-	1	6	9	-	-	TambonSala Khao
ตำบลสวนแดง	316	38	-	3	41	9	135	1	44	-	1	1	8	13	23	-	-	TambonSuan Taeng
ตำบลสวนชัย	385	42	-	6	89	19	122	6	48	1	13	4	4	4	25	-	-	TambonSaram Chai
ตำบลโพธิ์พระยา	209	18	1	-	21	3	89	2	35	3	3	1	2	4	26	-	-	TambonPho Phraya
ตำบลถนนศรี	121	20	-	-	11	1	58	1	16	-	-	-	2	4	8	-	-	TambonSaram Khli
ตำบลเนินบางนางหวาย	1,951	205	1	16	196	55	911	23	279	12	20	15	22	32	149	1	1	AmphoeDoem Bang Nang Buat
ตำบลเขาพระ	572	63	-	5	61	11	263	1	65	3	9	10	11	3	65	1	1	TambonKiao Phra
ตำบลเนินบาง	209	21	-	1	15	2	81	3	55	-	5	-	4	6	9	-	-	TambonDoem Bang
ตำบลนางบวช	230	38	-	2	35	12	78	3	30	2	-	3	1	4	19	-	-	TambonNang Buat
ตำบลเขาหิน	107	4	-	-	12	4	63	1	13	3	2	1	2	1	3	-	-	TambonKiao Din
ตำบลปากน้ำ	100	8	-	-	15	3	45	-	21	-	-	-	-	-	6	-	-	TambonPak Nam
ตำบลหงษ์	97	5	-	1	4	3	59	3	13	-	-	-	1	2	6	-	-	TambonThung Khli
ตำบลโคกช้าง	87	7	-	6	6	1	46	1	19	-	-	-	-	4	3	-	-	TambonKrok Chang
ตำบลวังเขา	111	12	-	3	9	3	62	1	9	-	-	-	1	2	9	-	-	TambonHua Khao
ตำบลวังนา	116	18	1	2	6	5	51	2	10	3	4	-	-	7	7	-	-	TambonHua Na
ตำบลเอ่งฤ	106	11	-	1	19	3	42	3	13	3	-	1	-	1	9	-	-	TambonWang Si Rat
ตำบลวังศรีราช	11	3	-	1	1	1	4	-	-	-	-	-	-	1	-	-	-	TambonBo Kru
ตำบลป่าสะเดา	38	3	-	-	2	-	25	-	5	-	-	-	-	-	3	-	-	TambonPa Sakae
ตำบลนางนอน	97	7	-	-	5	6	55	-	14	1	-	-	1	1	7	-	-	TambonYang Non
อำเภอท่าช้าง	1,925	205	3	12	240	43	830	15	269	13	39	14	11	33	162	-	-	AmphoeDan Chang
ตำบลหนองมะคำเมือง	762	63	-	4	86	21	319	4	100	9	18	10	6	14	101	-	-	TambonNong Makha Mong
ตำบลท่าช้าง	559	101	2	6	84	12	196	13	72	1	17	3	3	10	31	-	-	TambonDan Chang
ตำบลวังมะลิ	127	5	-	-	12	2	72	4	20	-	-	-	1	3	8	-	-	TambonWang Mahin
ตำบลองค์พระ	150	6	1	-	19	4	90	1	18	1	1	-	1	1	7	-	-	TambonOng Phra
ตำบลวังหิน	175	21	-	1	26	2	70	-	27	-	2	-	-	4	9	-	-	TambonWang Khan

ตาราง 1 จำนวนสถานประกอบการ จำนวนตามกิจกรรมทางเศรษฐกิจ อำเภอแ่ตำบล (ต่อ)
TABLE 1 NUMBER OF ESTABLISHMENTS BY ECONOMIC ACTIVITY, AMPHOE AND TAMBON (cont'd)

อำเภอ/ตำบล Number of establishments	จำนวน สถาน ประกอบการ Number of establishments	กิจกรรมทางเศรษฐกิจ Economic Activity													กิจกรรม ด้านโรงพยาบาล Hospital private activities		
		การผลิต Manufacturing	การบริการ และการบำบัด น้ำเสียของเสีย และสิ่งมีค่า Severage, waste management and remediation activities	การขาย- ซ่อมแซมยานยนต์ และจักรยานยนต์ Sale and repair of motor vehicles and motorcycles	การขายส่ง Wholesale trade	การขายปลีก Retail trade	การขนส่งทางบก สถานที่เก็บสินค้า Land transport and storage	ที่พักแ่ Accommodation	บริการอาหาร และเครื่องดื่ม Food and beverage service activities	ข้อมูลข่าวสาร และการสื่อสาร Information and communication	กิจกรรม อสังหาริมทรัพย์ Real estate activities	กิจกรรมทางวิชาชีพ วิทยาศาสตร์และ เทคนิค Professional, scientific and technical activities	กิจกรรม การบริการ สนับสนุน Administration and support service activities	ศิลปะ ความบันเทิง และนันทนาการ Arts, entertainment and recreation		กิจกรรมบริการอื่น ๆ Other service activities	
ตำบลโคกกระเทียม	87	6	-	7	1	43	1	-	20	2	-	1	-	1	5	-	TambonKikhom Kasiao
ตำบลวังยาว	65	3	-	6	1	40	-	12	-	1	-	-	-	-	1	-	TambonWang Yao
ตำบลหนองเข็ง	1,925	205	12	240	43	830	36	15	269	13	39	11	33	162	-	-	AmphoeDan Chang
ตำบลหนองมะคำมัง	762	63	-	86	21	319	4	7	100	9	18	10	6	14	101	-	TambonKong Makha Mong
ตำบลนางช้าง	559	101	2	84	12	196	13	8	72	1	17	3	3	10	31	-	TambonDan Chang
ตำบลวังขมิ้น	127	5	-	12	2	72	4	-	20	-	1	-	1	3	8	-	TambonHual Khaimh
ตำบลองค์พระ	150	6	1	19	4	90	1	-	18	1	1	-	1	7	-	-	TambonOrg Phra
ตำบลวังคัน	175	21	-	26	2	70	13	-	27	-	2	-	4	9	-	-	TambonWang Khan
ตำบลโคกกระเทียม	87	6	-	7	1	43	1	-	20	2	-	1	-	1	5	-	TambonKikhom Kasiao
ตำบลวังยาว	65	3	-	6	1	40	-	12	-	1	-	-	-	-	1	-	TambonWang Yao
ตำบลนางช้าง	1,391	142	15	118	35	686	14	5	205	1	12	10	14	23	111	-	AmphoeBang Pla Ma
ตำบลโคกกระเทียม	217	20	-	27	4	88	-	-	33	6	5	3	6	-	24	-	TambonKok Khiam
ตำบลนางปลา	194	26	-	9	2	94	-	-	39	1	1	1	-	6	13	-	TambonBang Pla Ma
ตำบลสะคำ	91	10	-	14	3	39	-	-	15	-	1	-	-	2	5	-	TambonTakra
ตำบลนางใหญ่	68	5	-	2	2	46	1	1	11	-	-	-	1	-	-	-	TambonBang Yai
ตำบลตา	89	8	-	4	7	49	1	3	9	-	-	-	-	3	5	-	TambonKitsana
ตำบลศรี	133	14	-	8	9	64	5	-	10	-	2	2	1	3	14	-	TambonPhai Kong Din
ตำบลศรี	43	2	-	2	-	24	1	-	10	-	-	-	-	-	3	-	TambonOngkharak
ตำบลศรีใหญ่	64	3	-	4	-	47	-	-	8	-	-	-	-	2	-	-	TambonChorakhe Yai
ตำบลศรี	93	11	-	8	3	42	-	1	14	-	1	1	-	-	12	-	TambonBan Laem
ตำบลนางหม่อม	127	7	-	23	4	59	1	-	14	-	2	3	2	1	11	-	TambonBan Laem
ตำบลนางหม่อม	53	7	-	5	-	25	1	-	7	-	1	-	1	2	5	-	TambonKham Lom
ตำบลวังขมิ้น	60	5	-	3	-	34	2	-	11	-	-	-	-	1	4	-	TambonWang Nam Yen
ตำบลวังคัน	86	14	-	5	-	39	-	-	17	-	-	-	3	2	6	-	TambonWat Bot
ตำบลศรี	1,856	255	11	224	78	717	30	13	255	4	28	7	21	54	136	-	TambonWat Dao
ตำบลศรี	497	60	2	66	14	183	8	1	76	1	15	2	6	10	47	-	AmphoeSi Prachan
ตำบลศรี	167	26	-	14	2	73	5	1	20	1	7	1	5	3	9	-	TambonSi Prachan
ตำบลนาง	144	21	3	11	12	56	2	2	20	-	-	5	5	5	5	-	TambonBan Kiang
ตำบลนาง	122	24	-	14	10	38	3	-	16	-	2	1	-	1	11	-	TambonMot Daeng
ตำบลนาง	229	26	4	5	14	99	3	-	23	-	1	2	-	18	15	-	TambonBang Ngam
ตำบลนาง	153	15	-	18	2	77	3	-	24	-	1	-	1	4	9	-	TambonDon Pru
ตำบลนาง	150	37	1	14	6	56	3	-	9	-	2	-	3	6	12	-	TambonPhai Na
ตำบลนาง	206	23	2	32	10	66	1	4	37	-	1	-	1	5	18	-	TambonWang Wa
ตำบลนาง	188	23	1	36	8	69	2	4	30	2	1	-	2	2	10	-	TambonWang Nam Sap
อำเภอแ่ตำบล	1,182	152	4	11	129	30	10	5	140	2	14	7	17	19	96	-	TambonWang Yang
ตำบลนาง	546	71	2	69	20	217	2	2	76	1	7	4	10	9	51	-	AmphoeDon Chedi
ตำบลนาง	106	8	-	6	2	11	1	-	11	-	1	1	1	1	5	-	TambonDon Chedi
ตำบลนาง	144	36	-	9	2	57	3	1	16	-	3	-	-	2	11	-	TambonKong Sarai
ตำบลนาง	70	5	-	6	1	37	5	-	12	-	1	-	1	-	3	-	TambonPhai Rot
ตำบลนาง	280	33	2	32	5	139	2	2	26	1	4	2	5	4	22	-	TambonKong Krathum
ตำบลนาง	106	4	-	13	1	62	2	-	11	-	-	1	3	7	-	-	TambonSa Kachom
																	TambonThale Bok

ตาราง 1 จำนวนสถานประกอบการ จำนวนตามกิจกรรมทางเศรษฐกิจ อำเภอและตำบล (ต่อ)

TABLE 1 NUMBER OF ESTABLISHMENTS BY ECONOMIC ACTIVITY, AMPHOE AND TAMBON (cont'd)

อำเภอ/ตำบล	จำนวนสถานประกอบการ Number of establishments	กิจกรรมทางเศรษฐกิจ Economic Activity																กิจกรรม ด้านโรงพยาบาล Hospital private activities
		การผลิต Manufacturing	การจัดการ และการบำบัด น้ำเสียของเสีย และสิ่งไม่ใช้ Sewerage, waste management and remediation activities	การค้าขาย ซ่อมแซมยานยนต์ และจักรยานยนต์ Sale and repair of motor vehicles and motorcycles	การขายส่ง Wholesale trade	การขายปลีก Retail trade	การขนส่งทางบก สถานที่เก็บสินค้า Land transport and storage	ที่พักแรม Accommodation	บริการอาหาร และเครื่องดื่ม Food and beverage service activities	ข้อมูลข่าวสาร และการสื่อสาร Information and communication	กิจกรรม อสังหาริมทรัพย์ Real estate activities	กิจกรรมทางวิชาชีพ วิทยาศาสตร์ Professional, scientific and technical activities	กิจกรรม การบริการ และการบริหาร สนับสนุน Administration and support service activities	ศิลปะ ความบันเทิง และนันทนาการ Arts, entertainment and recreation	กิจกรรมบริการอื่น ๆ Other service activities			
อำเภอหนองไผ่	2,734	263	7	18	140	1,248	16	17	337	21	46	16	30	39	215	-	AmphoeSong Phi Nong	
ตำบลหนองไผ่	670	46	2	3	24	287	4	2	101	5	17	6	18	9	76	-	TambonSong Phi Nong	
ตำบลบางเลน	232	37	-	3	29	68	1	1	36	2	2	-	2	3	18	-	TambonBang Len	
ตำบลบางคาบ	227	21	-	-	6	143	1	2	24	1	2	1	1	1	13	-	TambonBang Ta Then	
ตำบลบางระเคียน	75	7	-	-	7	36	-	-	8	1	1	-	1	3	3	-	TambonBang Takhain	
ตำบลบ้านกุ่ม	29	3	-	1	3	18	-	-	1	1	-	-	-	1	2	-	TambonBan Kum	
ตำบลหัวไร่	176	18	-	1	7	82	1	-	22	1	3	-	-	4	21	-	TambonHua Pho	
ตำบลบางพลับ	72	2	-	-	2	39	5	-	9	-	-	-	-	2	2	-	TambonBang Phlap	
ตำบลเนินพระวังท่า	87	7	-	1	4	39	-	5	13	-	-	-	-	1	3	-	TambonNoen Pha Phrang	
ตำบลบ้านช้าง	31	-	-	-	2	23	-	-	4	-	-	-	-	2	-	-	TambonBan Chang	
ตำบลคันคา	30	2	-	-	-	25	-	-	2	-	-	-	-	-	-	-	TambonTon Tan	
ตำบลศรีสำราญ	169	12	2	4	18	72	-	3	21	-	1	-	1	1	8	-	TambonSi Samran	
ตำบลทุ่งออก	501	66	3	1	88	192	2	3	52	3	15	9	3	4	38	-	TambonThung Khok	
ตำบลหนองจอก	46	6	-	-	2	26	-	1	22	6	3	-	-	-	2	-	TambonNong Bo	
ตำบลหนองปรือ	299	27	-	2	40	162	2	-	22	6	3	-	4	4	22	-	TambonBo Suphan	
ตำบลหนองทราย	90	9	-	1	9	36	-	-	14	2	2	-	-	4	7	-	TambonDon Manao	
อำเภอสามชุก	1,698	185	1	23	40	759	21	9	213	10	79	14	16	27	149	-	AmphoeSam Chuk	
ตำบลสามยาว	343	35	-	4	27	103	1	2	50	4	62	3	4	2	38	-	TambonYan Yao	
ตำบลวังลึก	246	31	-	2	21	120	7	-	22	3	-	2	3	9	20	-	TambonWang Luek	
ตำบลสนมชุก	696	77	1	11	68	310	4	6	105	6	9	11	8	7	61	-	TambonSam Chuk	
ตำบลหนองพันภาค	170	26	-	4	19	76	8	-	17	13	-	-	-	1	13	-	TambonNong Phak Nak	
ตำบลบ้านสระ	96	6	-	-	8	59	-	-	7	-	-	-	-	5	7	-	TambonBan Sa	
ตำบลหนองสนตา	82	5	-	2	5	48	1	-	7	-	6	-	1	1	6	-	TambonNong Sudao	
ตำบลกระเสียว	65	5	-	-	4	43	-	-	5	-	-	-	-	2	4	-	TambonKasiao	
อำเภออุทุมพร	3,169	459	7	24	387	1,281	26	19	406	13	22	29	42	61	269	2	AmphoeU Thong	
ตำบลอุทุมพร	1,109	161	-	8	132	471	2	6	126	3	6	17	16	10	111	2	TambonU Thong	
ตำบลระหานเดิม	209	25	-	4	21	68	4	7	39	24	1	2	7	8	24	-	TambonSa Yai Som	
ตำบลระงับน้ำพัน	402	63	2	4	68	133	2	4	59	2	2	3	5	3	38	-	TambonChorakhe Sam Phan	
ตำบลบ้านดอน	112	15	-	1	10	55	-	-	20	7	-	-	-	2	7	-	TambonBan Don	
ตำบลผู้พระยา	46	2	-	-	4	24	-	-	9	1	-	-	-	2	3	-	TambonYung Thalai	
ตำบลหนองแม่เตือ	73	2	-	-	1	41	-	-	9	-	2	-	-	1	11	-	TambonDon Meklua	
ตำบลหนองวัง	190	21	-	-	33	74	-	2	24	-	5	1	4	9	13	-	TambonNong Ong	
ตำบลหนองคา	335	63	-	1	34	122	3	-	39	6	-	3	5	16	26	-	TambonDon Kha	
ตำบลหนองน้ำขุ่น	235	30	1	5	29	100	8	4	26	1	-	2	6	6	14	-	TambonPhaiphua Chai	
ตำบลบ้านไร่	139	6	-	-	15	69	1	1	28	-	-	-	3	2	9	-	TambonBan Khong	
ตำบลเจดีย์	50	13	-	-	5	25	2	-	4	-	-	-	-	-	-	-	TambonChedi	
ตำบลระงับน้ำพัน	98	14	3	-	9	44	-	-	11	-	5	-	-	1	7	-	TambonSa Phang Lan	
ตำบลกระเจิง	171	44	1	1	21	55	4	1	12	4	1	1	2	1	6	-	TambonKachan	
อำเภอหนองหญ้าไซ	1,026	104	-	5	143	474	23	2	125	3	7	5	11	24	69	-	AmphoeKong Ya Sai	
ตำบลหนองหญ้าไซ	362	47	-	1	37	139	16	1	56	2	3	4	6	8	29	-	TambonKong Ya Sai	
ตำบลหนองราชวัตร	85	6	-	1	6	55	1	-	3	-	-	-	-	3	3	-	TambonNong Ratchawat	
ตำบลหนองโพธิ์	105	7	-	-	14	62	-	-	13	1	1	-	2	-	4	-	TambonNong Pho	

ตาราง 1 จำนวนสถานประกอบการ จำนวนตามกิจกรรมทางเศรษฐกิจ อำเภอและตำบล (ต่อ)

TABLE 1 NUMBER OF ESTABLISHMENTS BY ECONOMIC ACTIVITY, AMPHOE AND TAMBON (cont'd)

จำนวน สถาน ประกอบการ Number of establishments	จำนวน สถาน ประกอบการ Number of establishments	กิจกรรมทางเศรษฐกิจ Economic Activity														กิจกรรม ด้านโรงพยาบาล Hospital private activities		
		การผลิต Manufacturing	การบริการ และการบำบัด น้ำเสียของเสีย และสิ่งไม่บริสุทธิ์ Sewerage, waste management and remediation activities	การขาย และซ่อมแซม ยานยนต์ Sale and repair of motor vehicles and motorcycles	การค้า ขายปลีก Wholesale trade	การค้า ขายส่ง Retail trade	การขนส่ง Land transport and storage	ที่พักแรม Accommodation	บริการอาหาร และเครื่องดื่ม Food and beverage service activities	ข้อมูลข่าวสาร และการสื่อสาร Information and communication	กิจกรรม อสังหาริมทรัพย์ Real estate activities	กิจกรรมทางวิชาชีพ วิทยาศาสตร์และ เทคนิค Professional, scientific and technical activities	กิจกรรม การบริการ สนับสนุน Administration and support service activities	ศิลปะ ความบันเทิง และนันทนาการ Arts, entertainment and recreation	กิจกรรมบริการอื่น ๆ Other service activities			
ตำบลงิ้ว	105	8	-	25	1	51	1	-	14	-	-	-	-	-	2	3	-	TambonChaeng Ngam
ตำบลหนองขาม	191	22	-	48	5	79	-	1	14	-	-	-	-	1	5	14	-	TambonKong Kham
ตำบลพิบูลย์	178	14	-	13	5	88	-	5	25	-	3	-	-	2	6	16	-	TambonThap Luang
อำเภอเมืองพระนครศรีอยุธยา	12,120	1,298	17	1,270	356	5,004	75	75	1,832	60	285	145	145	200	163	1,252	5	Municipal area
ตำบลพิบูลย์	3735	316	6	290	97	1,516	15	22	685	20	137	60	60	69	56	428	2	AmphoeMueang Suphan Buri
ตำบลพิบูลย์	1,629	110	-	61	32	703	3	13	294	8	59	30	30	39	21	248	2	TambonTha Phi Liang
ตำบลพิบูลย์	487	57	-	36	12	172	2	1	94	4	42	5	5	6	7	48	-	TambonRua Yai
ตำบลพิบูลย์	623	39	-	83	20	221	3	6	141	3	26	21	21	11	7	40	-	TambonTha Rahat
ตำบลพิบูลย์	176	20	4	18	8	66	1	1	29	-	6	-	-	2	4	13	-	TambonBan Pho
ตำบลพิบูลย์	307	30	1	33	12	135	2	4	44	2	-	2	2	4	8	33	-	TambonSa kao
ตำบลพิบูลย์	61	18	-	6	3	18	-	-	9	-	1	-	-	1	2	2	-	TambonBang Kung
ตำบลพิบูลย์	44	7	-	5	-	22	1	-	6	-	-	-	-	-	-	3	-	TambonSala Khao
ตำบลพิบูลย์	199	17	-	27	7	90	-	-	33	-	1	1	1	4	3	15	-	TambonSuan Taeng
ตำบลพิบูลย์	209	18	-	21	3	89	1	1	35	3	3	3	3	2	4	26	-	TambonPho Phraya
อำเภอเมืองพระนครศรีอยุธยา	1,354	140	-	157	34	610	16	13	195	7	13	13	13	20	16	113	1	AmphoeDoem Bang Nang Buat
ตำบลพิบูลย์	504	56	-	57	7	234	1	11	49	3	6	9	9	11	3	63	1	TambonKhaeo Phra
ตำบลพิบูลย์	209	21	-	15	2	81	-	7	55	-	5	-	-	4	6	9	-	TambonDoem Bang
ตำบลพิบูลย์	196	33	-	32	12	63	3	2	24	2	-	3	1	4	4	17	-	TambonKang Buat
ตำบลพิบูลย์	107	4	-	12	4	63	1	1	13	-	2	-	-	1	1	3	-	TambonKhaeo Din
ตำบลพิบูลย์	100	8	-	15	3	45	-	-	21	-	-	-	-	-	-	6	-	TambonPak Nam
ตำบลพิบูลย์	97	5	-	4	3	59	3	-	13	-	-	-	-	1	2	6	-	TambonThung Khli
ตำบลพิบูลย์	71	8	-	16	2	28	-	-	8	-	-	-	-	-	-	6	-	TambonBo Kru
ตำบลพิบูลย์	70	5	-	6	1	37	-	5	12	-	-	-	-	1	-	3	-	TambonKong Krathum
อำเภอเมืองพระนครศรีอยุธยา	628	65	1	70	20	245	2	4	77	5	24	10	10	8	8	86	-	AmphoeDan Chang
ตำบลพิบูลย์	469	39	-	37	12	201	1	-	61	5	11	7	7	6	6	82	-	TambonKong Maikha Mong
ตำบลพิบูลย์	159	26	1	33	8	44	1	4	16	-	13	3	3	2	2	4	-	TambonDan Chang
อำเภอเมืองพระนครศรีอยุธยา	603	68	-	59	16	269	1	1	86	1	9	7	7	6	7	62	-	AmphoeBang Pla Ma
ตำบลพิบูลย์	217	20	-	27	4	88	-	-	33	-	5	3	3	6	-	24	-	TambonKok Kham
ตำบลพิบูลย์	114	18	-	4	1	58	-	-	19	1	1	1	1	8	-	8	-	TambonBang Pla Ma
ตำบลพิบูลย์	91	10	-	14	3	39	-	-	15	-	1	-	-	-	2	5	-	TambonTakhla
ตำบลพิบูลย์	88	9	-	6	5	42	1	-	5	-	1	2	-	-	3	13	-	TambonPhai Kong Din
ตำบลพิบูลย์	93	11	-	8	3	42	-	1	14	-	-	1	-	-	-	12	-	TambonBan Laem
อำเภอเมืองพระนครศรีอยุธยา	1,183	157	4	161	36	465	15	10	170	3	15	2	2	16	23	96	-	AmphoeSi Prachan
ตำบลพิบูลย์	319	33	-	47	8	124	1	1	50	1	5	1	1	6	3	38	-	TambonSi Prachan
ตำบลพิบูลย์	167	26	-	14	2	73	5	1	20	1	7	1	1	5	3	9	-	TambonBan Kang
ตำบลพิบูลย์	153	15	-	18	2	77	3	-	24	-	-	-	-	1	4	9	-	TambonPhai Na
ตำบลพิบูลย์	150	37	1	14	6	56	3	-	9	-	2	-	-	3	6	12	-	TambonWang Wa
ตำบลพิบูลย์	206	23	2	32	10	66	1	4	37	-	1	-	-	5	5	18	-	TambonWang Nam Sap
ตำบลพิบูลย์	188	23	1	36	8	69	2	4	30	2	-	-	-	-	2	10	-	TambonWang Yang
อำเภอเมืองพระนครศรีอยุธยา	445	50	-	50	10	206	3	2	43	1	3	5	5	12	7	51	-	AmphoeDon Chedi
ตำบลพิบูลย์	285	36	-	26	8	127	2	-	30	3	3	3	3	7	6	35	-	TambonDon Chedi
ตำบลพิบูลย์	160	14	-	24	2	79	1	-	13	1	-	-	-	5	1	16	-	TambonSa Krachom

ตาราง 1 จำนวนสถานประกอบการ จำนวนตามกิจกรรมทางเศรษฐกิจ อำเภอและตำบล (ต่อ)
TABLE 1 NUMBER OF ESTABLISHMENTS BY ECONOMIC ACTIVITY, AMPHOE AND TAMBON (cont'd)

อำเภอ/ตำบล Number of establishments	กิจกรรมทางเศรษฐกิจ Economic Activity														กิจกรรม ด้านโรงพยาบาล Hospital private activities			
	การผลิต Manufacturing	การบริการ และการบำบัด น้ำเสีย ของเสีย และสิ่งไม่บริสุทธิ์ waste management and remediation activities	การก่อสร้าง Construction	การขาย- ซ่อมแซมยานยนต์ และจักรยานยนต์ Sale and repair of motor vehicles and motorcycles	การขายส่ง Wholesale trade	การขายปลีก Retail trade	การขนส่งทางบก สถานที่เก็บสินค้า Land transport and storage	ที่พักแรม Accommodation	บริการอาหาร และเครื่องดื่ม food and beverage service activities	ข้อมูลข่าวสาร และการสื่อสาร Information and communication	กิจกรรม อสังหาริมทรัพย์ Real estate activities	กิจกรรมทางวิชาชีพ วิทยาศาสตร์ Professional, scientific and technical activities	กิจกรรม และการบริการ สนับสนุน Administration and support service activities	ศิลปะ ความบันเทิง และนันทนาการ Arts, entertainment and recreation		กิจกรรมบริการอื่น ๆ Other service activities		
อำเภอหนองม่วง	880	59	2	3	110	31	380	4	3	123	7	17	9	20	10	102	-	AmphoeSong Phi Nong
ตำบลหนองม่วง	670	46	2	3	70	24	287	4	2	101	5	17	6	18	9	76	-	TambonSong Phi Nong
ตำบลทุ่งอก	210	13	-	-	40	7	93	-	1	22	2	-	3	2	1	26	-	TambonThung Khok
อำเภอสามชุก	942	98	1	14	87	17	377	4	7	143	10	55	14	11	9	95	-	AmphoeSam Chuk
ตำบลสามชุก	235	19	-	3	18	5	60	-	1	37	4	46	3	3	2	34	-	TambonYan Yao
ตำบลสามชุก	696	77	1	11	68	12	310	4	6	105	6	9	11	8	7	61	-	TambonSam Chuk
ตำบลกระเทียม	11	2	-	-	1	-	7	-	-	1	-	-	-	-	-	-	-	TambonKasiao
อำเภออุทุมพร	2,192	327	3	18	272	86	876	15	13	288	5	10	23	33	26	195	2	AmphoeU Thong
ตำบลอุทุมพร	1,109	161	-	8	132	38	471	2	6	126	3	6	17	16	10	111	2	TambonU Thong
ตำบลระยองเดิม	209	25	-	4	21	5	68	4	7	39	24	1	2	7	8	24	-	TambonSa Yai Som
ตำบลระยองเดิมพัน	402	63	2	4	68	14	133	2	4	59	2	2	3	5	3	38	-	TambonChorakhe Sam Phan
ตำบลบ้านดอน	112	15	-	1	10	2	55	-	-	20	-	-	-	2	2	7	-	TambonBan Don
ตำบลบ้านไร่	139	6	-	-	15	5	69	1	1	28	-	-	-	3	2	9	-	TambonBan Khong
ตำบลเจดีย์	50	13	-	-	5	1	25	2	-	4	-	-	-	-	-	-	-	TambonChedi
ตำบลกระเจิน	171	44	1	1	21	21	55	4	1	12	-	1	1	2	1	6	-	TambonKachan
อำเภอหนองหญ้าไซ	158	18	-	-	14	9	60	-	-	22	1	2	2	5	1	24	-	AmphoeNong Ya Sai
ตำบลหนองหญ้าไซ	158	18	-	-	14	9	60	-	-	22	1	2	2	5	1	24	-	TambonNong Ya Sai
อำเภอเมืองตาก	10,827	1,264	36	113	1,209	397	4,818	153	67	1,438	49	192	42	69	259	721	-	Non - municipal area
อำเภอเมืองตาก	2,280	276	13	33	279	82	854	14	21	356	10	73	10	16	54	189	-	AmphoeMueang Suphan Buri
ตำบลวังใหญ่	282	21	-	1	30	3	91	-	8	72	-	12	3	2	3	36	-	TambonRua Yai
ตำบลทับคันค้ำ	106	11	-	-	6	3	35	3	-	22	-	17	-	-	2	7	-	TambonThap Ti Lek
ตำบลไทรงาม	242	31	1	3	26	12	80	2	3	40	1	13	1	1	6	22	-	TambonPhai Khwang
ตำบลโคกไผ่	90	3	-	-	9	-	51	1	1	16	1	2	-	-	-	6	-	TambonKhok Kho Thao
ตำบลหนองตา	55	4	-	10	3	1	27	-	-	3	-	1	-	-	3	3	-	TambonDon Tan
ตำบลหนองแดง	96	10	-	3	8	6	40	2	-	15	1	1	-	-	-	10	-	TambonDon Masang
ตำบลพิหารแดง	79	9	-	4	-	-	41	-	-	9	-	5	-	-	1	10	-	TambonPhihan Daeng
ตำบลสองแคว	235	28	-	2	28	16	88	-	2	40	2	3	2	2	2	20	-	TambonDon Kamyam
ตำบลสองแคว	149	19	-	5	21	10	55	1	-	17	5	2	-	1	6	7	-	TambonDon Pho Thong
ตำบลสลักหิน	168	15	-	1	11	2	76	-	1	32	1	1	-	-	7	21	-	TambonTaling Chan
ตำบลคทา	155	42	10	1	19	7	45	1	-	15	-	3	-	-	6	6	-	TambonSala Khao
ตำบลรวมแดง	117	21	-	1	14	2	45	1	-	11	8	-	-	4	10	8	-	TambonSuan Taeng
ตำบลอนันชัย	385	42	-	6	89	19	122	2	6	48	1	13	4	4	4	25	-	TambonSanam Chai
ตำบลอนันต์	121	20	-	-	11	1	58	1	-	16	8	-	-	2	4	8	-	TambonSanam Khli
อำเภอเฉลิมพระนคร	597	65	1	10	39	21	301	7	1	84	5	7	2	2	16	36	-	AmphoeDoem Bang Nang Buat
ตำบลเขาพระ	68	7	-	2	4	4	29	-	-	16	-	3	1	-	-	2	-	TambonKhao Pha
ตำบลบางนง	34	5	-	2	3	3	15	-	1	6	-	-	-	-	-	2	-	TambonNang Buat
ตำบลโคกช้าง	87	7	-	-	6	1	46	-	1	19	-	-	-	4	3	3	-	TambonKhok Chang
ตำบลวังเขา	111	12	-	3	9	3	62	1	-	9	-	-	-	1	2	9	-	TambonHua Khao
ตำบลวังนา	116	18	1	2	6	5	51	2	-	10	3	4	-	-	7	7	-	TambonHua Na
ตำบลเอกราช	35	3	-	3	3	1	14	3	-	5	1	-	1	-	1	3	-	TambonBo Kru
ตำบลวังศรีราช	11	3	-	1	1	1	4	-	-	-	-	-	-	-	1	-	-	TambonWang Si Rat
ตำบลป่าตะเภา	38	3	-	-	2	-	25	-	-	5	-	-	-	-	-	3	-	TambonPa Sakae

ตาราง 1 จำนวนสถานประกอบการ จำนวนตามกิจกรรมทางเศรษฐกิจ อำเภอและตำบล (ต่อ)

TABLE 1 NUMBER OF ESTABLISHMENTS BY ECONOMIC ACTIVITY, AMPHOE AND TAMBON (cont'd)

อำเภอ/ตำบล Number of establishments	กิจกรรมทางเศรษฐกิจ Economic Activity														กิจกรรม ด้านโรงพยาบาล Hospital private activities		
	การผลิต Manufacturing	การบริการ และการบำบัด น้ำเสียของเสีย และสิ่งปฏิกูล Sewerage, waste management and remediation activities	การก่อสร้าง Construction	การขาย- ซ่อมแซมยานยนต์ และจำหน่ายรถ Sale and repair of motor vehicles and motorcycles	การขายส่ง Wholesale trade	การขายปลีก Retail trade	การขนส่งทางบก สถานที่เก็บสินค้า Land transport and storage	ที่พักแรม Accommodation	บริการอาหาร และเครื่องดื่ม food and beverage service activities	ข้อมูลข่าวสาร และการสื่อสาร Information and communication	กิจกรรม อสังหาริมทรัพย์ Real estate activities	กิจกรรมทางวิชาชีพ วิทยาศาสตร์และ เทคนิค Professional, scientific and technical activities	กิจกรรม การบริการ และการบริการ สนับสนุน Administration and support-service activities	ศิลปะ ความบันเทิง และนันทนาการ Arts, entertainment and recreation		กิจกรรมบริการอื่น ๆ Other service activities	
ตำบลบางเขน	97	7	-	5	6	55	-	-	14	1	-	-	1	1	7	-	TambonYang Non
ตำบลบางช้าง	1,297	140	2	9	23	585	11	192	8	15	4	4	3	25	76	-	AmphoeDan Chang
ตำบลหนองแค/เมือง	293	24	-	3	9	118	3	7	39	4	3	3	-	8	19	-	TambonKong Makha Mong
ตำบลต้นช้าง	400	75	1	4	4	152	4	4	56	1	4	4	1	8	27	-	TambonDan Chang
ตำบลหัวขี้เหล็ก	127	5	-	12	2	72	4	-	20	-	-	-	1	3	8	-	TambonHua Khamth
ตำบลคอกกระบือ	150	6	1	19	4	90	1	-	18	1	1	-	1	1	7	-	TambonOng Pha
ตำบลวังบัว	175	21	-	26	4	70	13	-	27	2	2	-	4	4	9	-	TambonWang Khan
ตำบลโคกกระทิง	87	6	-	7	1	43	1	-	20	2	1	1	1	1	5	-	TambonKikhom Kraiao
ตำบลวังยาว	65	3	-	6	1	40	-	-	12	-	1	-	-	-	1	-	TambonWang Yao
ตำบลบางปลากัว	788	74	-	4	19	417	13	4	119	3	3	8	16	49	1	-	AmphoeBang Pla Ma
ตำบลบางปลา	80	8	-	1	5	36	-	-	20	-	-	-	4	5	-	-	TambonBang Pla Ma
ตำบลบางใหญ่	73	5	-	2	1	46	1	1	11	-	-	1	-	5	-	-	TambonBang Yai
ตำบลคอกเขา	68	10	-	4	2	36	2	-	7	-	-	-	1	4	-	-	TambonKitsana
ตำบลเตา	89	8	-	4	7	49	1	3	9	-	-	-	3	5	-	-	TambonSali
ตำบลโคกหิน	45	5	-	2	4	22	4	-	5	1	-	-	1	1	-	-	TambonPhai Kong Din
ตำบลคอกกล้วย	43	2	-	1	2	24	1	-	10	-	-	-	-	3	-	-	TambonOngklarak
ตำบลสงขลาคู	64	3	-	4	-	47	-	-	8	-	-	-	2	-	-	-	TambonChorakhe Yai
ตำบลสงขลาคูใหญ่	127	7	-	23	4	59	1	-	14	2	3	2	1	11	-	-	TambonKham Lom
ตำบลวังน้ําเย็น	53	7	-	5	5	25	1	-	7	-	1	2	2	5	-	-	TambonWang Nam Yen
ตำบลหัวโหนด	60	5	-	3	-	34	2	-	11	-	-	1	-	4	-	-	TambonWat Bot
ตำบลหัวคาว	86	14	-	5	-	39	-	-	17	-	-	3	2	6	-	-	TambonWat Dao
ตำบลศรีประจันต์	673	98	7	13	42	252	15	3	85	1	13	5	5	31	40	-	AmphoeSi Prachan
ตำบลศรีประจันต์	178	27	2	4	19	6	7	-	26	1	10	1	7	9	-	-	TambonSi Prachan
ตำบลแดง	144	21	1	3	11	56	2	2	20	-	-	1	5	5	-	-	TambonKot Daeng
ตำบลบางงาม	122	24	-	1	14	38	3	1	16	-	2	2	1	11	-	-	TambonBang Ngam
ตำบลหนอง	229	26	4	5	14	99	3	-	23	1	11	2	-	18	15	-	TambonDon Pru
ตำบลหนองเจ็ด	737	102	4	9	79	340	7	3	97	1	11	2	5	12	45	-	AmphoeDon Chedi
ตำบลหนองสี่	261	35	2	3	12	90	2	2	46	1	4	1	3	3	16	-	TambonDon Chedi
ตำบลหนองสาหร่าย	106	8	-	6	2	71	1	-	11	-	-	1	1	5	-	-	TambonKong Sarai
ตำบลไร่	144	36	-	9	2	57	3	1	16	-	3	-	2	11	-	-	TambonBai Rot
ตำบลสระมน	120	19	2	1	8	60	1	-	13	-	4	-	3	6	-	-	Tambonsa Kachom
ตำบลทะเลบก	106	4	-	1	13	62	2	-	11	-	1	1	3	7	-	-	TambonThale Bok
ตำบลหนอง	1,854	204	5	15	109	868	12	14	214	14	29	7	10	29	113	-	AmphoeSong Phi Nong
ตำบลบางแฉ่ง	232	37	-	3	29	68	1	1	36	2	2	-	2	3	18	-	TambonBang Len
ตำบลบางตาพร	227	21	-	11	6	143	1	2	24	1	2	1	1	1	13	-	TambonBang Ta Then
ตำบลบางตะเคียน	75	7	-	8	7	36	-	-	8	1	1	-	1	3	3	-	TambonBang Takhain
ตำบลบ้านบู่	29	3	-	1	3	18	-	-	1	1	-	-	-	2	-	-	TambonBan Bue
ตำบลหัวโพ	176	18	-	1	7	82	1	-	22	1	3	-	-	4	21	-	TambonHua Pho
ตำบลบางส้ม	72	2	-	11	2	39	5	-	9	-	-	-	-	2	2	-	TambonBang Somp
ตำบลเนินพระบาง	87	7	-	1	4	39	-	5	13	-	-	-	-	1	3	-	TambonNeen Phra Phrang
ตำบลบ้านช้าง	31	-	-	2	2	23	-	-	4	-	-	-	-	2	-	-	TambonBan Chang
ตำบลศาล	30	2	-	1	-	25	-	-	2	-	-	-	-	-	-	-	TambonTon Tan

Amphoe/Tambon

ตาราง 1 จำนวนสถานประกอบการ จำนวนตามกิจกรรมทางเศรษฐกิจ อำเภอแ่สามโก้ (ต่อ)
TABLE 1 NUMBER OF ESTABLISHMENTS BY ECONOMIC ACTIVITY, AMPHOE AND TAMBON (cont'd)

จำนวน สถาน ประกอบการ Number of establishments	กิจกรรมทางเศรษฐกิจ Economic Activity														กิจกรรม ด้านโรงพยาบาล Hospital private activities	
	การผลิต Manufacturing	การบริการ และการบำบัด น้ำเสีย ของเสีย และสิ่งไม่ สะอาด Sewerage, waste management and remediation activities	การก่อสร้าง Construction	การขาย ซ่อมแซมยานยนต์ และจักรยานยนต์ Sale and repair of motor vehicles and motorcycles	การขายส่ง Wholesale trade	การขายปลีก Retail trade	การขนส่ง สถานที่เก็บสินค้า Land transport and storage	ที่พักรับ Accommodation	บริการอาหาร และเครื่องดื่ม Food and beverage service activities	ข้อมูลข่าวสาร และการสื่อสาร Information and communication	กิจกรรม อสังหาริมทรัพย์ Real estate activities	กิจกรรมทางวิชาชีพ วิทยาศาสตร์และ เทคนิค Professional, scientific and technical activities	การบริการ และการบริการ สนับสนุน Administration and support service activities	ศิลปะ ความบันเทิง และนันทนาการ Arts, entertainment and recreation		กิจกรรมบริการอื่น ๆ Other service activities
ด้านสัตว์ปีก	169	12	2	4	18	26	72	-	3	21	-	1	1	1	8	-
ด้านพืชดอก	291	53	3	1	48	15	99	2	2	30	6	15	1	3	12	-
ด้านเนื้อหมู	46	6	-	1	2	-	26	-	-	8	-	-	-	-	2	-
ด้านเนื้อสุกร	299	27	-	2	40	5	162	2	-	22	6	3	4	4	22	-
ด้านเนื้อนมวัว	90	9	-	1	9	6	36	-	-	14	2	2	-	4	7	-
ด้านผลไม้	756	87	-	9	65	23	382	17	-	70	-	24	5	18	54	-
ด้านสัตว์ปีก	108	16	-	1	9	3	43	1	1	13	-	16	1	-	4	-
ด้านสัตว์ปีก	246	31	-	2	21	9	120	7	-	22	-	2	3	9	20	-
ด้านเนื้อสุกร	170	26	-	4	19	5	76	8	1	17	-	-	-	1	13	-
ด้านเนื้อสุกร	96	6	-	8	8	4	59	-	-	7	-	-	5	7	7	-
ด้านเนื้อสุกร	82	5	-	2	5	-	48	1	-	7	-	6	1	1	6	-
ด้านเนื้อสุกร	54	3	-	3	3	2	36	-	-	4	-	-	-	2	4	-
ด้านเนื้อสุกร	977	132	4	6	115	36	405	11	6	118	6	12	9	35	74	-
ด้านสิ่งทอ	46	2	-	4	4	1	24	-	-	9	-	-	-	2	3	-
ด้านเครื่องหนัง	73	2	-	-	6	1	41	-	-	9	-	2	-	1	11	-
ด้านสิ่งทอ	190	21	-	-	33	4	74	-	2	24	1	5	4	9	13	-
ด้านสิ่งทอ	335	63	-	1	34	17	122	3	-	39	6	-	5	16	26	-
ด้านสิ่งทอ	235	30	1	5	29	9	100	8	4	26	2	-	6	14	14	-
ด้านสิ่งทอ	868	14	3	-	9	4	44	-	-	11	-	5	-	1	7	-
ด้านสิ่งทอ	204	29	-	5	129	22	414	23	2	103	3	5	6	23	45	-
ด้านสิ่งทอ	85	6	-	1	23	4	79	16	1	34	1	1	1	7	5	-
ด้านสิ่งทอ	105	7	-	1	6	6	55	1	-	3	-	-	-	3	3	-
ด้านสิ่งทอ	105	8	-	-	14	1	62	1	-	13	1	1	2	-	4	-
ด้านสิ่งทอ	191	22	-	2	25	1	51	1	-	14	-	-	-	2	3	-
ด้านสิ่งทอ	178	14	-	1	13	5	79	-	1	14	-	-	1	5	14	-
ด้านสิ่งทอ							88	5	-	25	-	3	2	6	16	-

ที่มา : สำนักงานอุตสาหกรรม พ.ศ. 2560 (ข้อมูลพื้นฐาน) จังหวัดสุพรรณบุรี สำนักงานสถิติแห่งชาติ กระทรวงดิจิทัลเพื่อเศรษฐกิจและสังคม
Source : The 2017 Industrial Census (Basic Information), Suphan Buri Province, National Statistical Office, Ministry of Digital Economy and Society.

ตาราง 2 จำนวนสถานประกอบการ จำแนกตามรูปแบบการจัดตั้งตามกฎหมาย อำเภอและตำบล
TABLE 2 NUMBER OF ESTABLISHMENTS BY FORM OF LEGAL ORGANIZATION, AMPHOE AND TAMBON

อำเภอ/ตำบล	จำนวน สถานประกอบการ Number of establishments	ส่วนบุคคล Individual proprietor	รูปแบบการจัดตั้งตามกฎหมาย Form of legal organization				อื่น ๆ Others	Amphoe/Tambon
			ห้างหุ้นส่วนจำกัด ห้างหุ้นส่วนสามัญ นิติบุคคล Juristic partnership	บริษัทจำกัด บริษัทจำกัด (มหาชน) Company limited, Public company limited	ส่วนราชการ รัฐวิสาหกิจ Government, State-enterprises	สหกรณ์ Cooperatives		
จังหวัดสุพรรณบุรี	22,947	21,963	334	551	2	16	81	Suphan Buri
อำเภอเมืองสุพรรณบุรี	6,015	5,633	118	245	2	5	12	AmphoeMueang Suphan Buri
ตำบลท่าพี่เลี้ยง	1,629	1,556	30	41	-	-	2	TambonTha Phi Liang
ตำบลศรีวิชัย	769	712	16	40	1	-	-	TambonRua Yai
ตำบลทับใต้หลัก	106	104	2	-	-	-	-	TambonThap Ti Lek
ตำบลท่าระหัด	623	503	22	96	-	-	2	TambonTha Rahat
ตำบลไม้ขวาง	242	236	3	3	-	-	0	TambonPhai Khwang
ตำบลโคกโคเต่า	90	85	2	2	-	-	1	TambonKhok Kho Thao
ตำบลอนตาล	55	51	2	1	-	-	1	TambonDon Tan
ตำบลดอนมะลิษฐ์	96	93	1	1	-	-	1	TambonDon Masang
ตำบลพิหารแดง	79	75	1	2	-	-	1	TambonPhihan Daeng
ตำบลดอนกำยาน	235	223	6	5	-	-	1	TambonDon Kamyuan
ตำบลคออินทร์ทอง	149	138	4	1	-	-	3	TambonDon Pho Thong
ตำบลบ้านโพธิ์	176	173	2	1	-	-	-	TambonBan Pho
ตำบลสระแก้ว	307	303	-	3	-	-	1	TambonSa kaeo
ตำบลดงลิ้นจี่	168	165	-	3	-	-	-	TambonTaling Chan
ตำบลบางกุ้ง	61	58	1	2	-	-	-	TambonBang Kung
ตำบลศาลาขาว	199	194	1	3	-	-	1	TambonSala Khao
ตำบลสวนแตง	316	306	5	5	-	-	-	TambonSuan Taeng
ตำบลสนมชัย	385	335	17	32	1	-	-	TambonSanam Chai
ตำบลโพธิ์พระยา	209	204	3	2	-	-	-	TambonPho Phraya
ตำบลสนมคัลี	121	119	-	2	-	-	-	TambonSanam Khli
อำเภอเดิมบางนางบวช	1,951	1,887	30	25	-	1	8	AmphoeDoem Bang Nang Buat
ตำบลเขาพระ	572	543	14	14	-	-	1	TambonKhao Phra
ตำบลเดิมบาง	209	201	6	2	-	-	-	TambonDoem Bang
ตำบลนางบวช	230	223	4	3	-	-	-	TambonNang Buat
ตำบลเขาดิน	107	106	-	1	-	-	-	TambonKhao Din
ตำบลปากน้ำ	100	96	2	2	-	-	-	TambonPak Nam
ตำบลทุ่งตี่	97	96	1	-	-	-	-	TambonThung Khli
ตำบลโคกช้าง	87	84	-	-	-	-	3	TambonKhok Chang

ตาราง 2 จำนวนสถานประกอบการ จำนวนตามรูปแบบการจัดตั้งตามกฎหมาย อำเภอและตำบล (ต่อ)
TABLE 2 NUMBER OF ESTABLISHMENTS BY FORM OF LEGAL ORGANIZATION, AMPHOE AND TAMBON (cont'd)

อำเภอ/ตำบล	จำนวน สถานประกอบการ Number of establishments	รูปแบบการจัดตั้งตามกฎหมาย Form of legal organization						อื่น ๆ Others	Amphoe/Tambon
		ส่วนบุคคล Individual proprietor	ห้างหุ้นส่วนจำกัด ห้างหุ้นส่วนสามัญ นิติบุคคล Juristic partnership	บริษัทจำกัด บริษัทจำกัด (มหาชน) Company limited, Public company limited	ส่วนราชการ รัฐวิสาหกิจ Government, State-enterprises	สหกรณ์ Cooperatives			
ตำบลหัวเงา	111	109	1	-	-	-	1	TambonHua Khao	
ตำบลหัวนา	116	114	1	1	1	-	-	TambonHua Na	
ตำบลบ่อกรู	106	102	1	1	1	-	2	TambonBo Kru	
ตำบลวังศรีราช	11	10	-	-	-	-	-	TambonWang Si Rat	
ตำบลป่าสะแก	38	38	-	-	-	-	-	TambonPa Sakae	
ตำบลยางนอน	97	95	-	-	-	-	1	TambonYang Non	
ตำบลหนองกระทุ่ม	70	70	-	-	-	-	-	TambonNong Krathum	
อำเภอตำบลช้าง	1,925	1,879	8	21	-	-	4	AmphoeDan Chang	
ตำบลหนองมะคำเมือง	762	739	7	10	-	-	3	TambonNong Makha Mong	
ตำบลด่านช้าง	559	545	-	9	-	-	1	TambonDan Chang	
ตำบลหัวขี้หมื่น	127	126	-	-	-	-	-	TambonHui Khamin	
ตำบลองค์พระ	150	148	-	1	-	-	1	TambonOng Phra	
ตำบลวังต้น	175	172	-	1	-	-	2	TambonWang Khan	
ตำบลนิคมกระเสียว	87	86	-	-	-	-	1	TambonNikhom Krasiao	
ตำบลวังยาว	65	63	1	-	-	-	1	TambonWang Yao	
อำเภอบางปลาม้า	1,391	1,342	22	25	-	-	2	AmphoeBang Pla Ma	
ตำบลโคกคราม	217	199	8	9	-	-	1	TambonKhok Khrum	
ตำบลบางปลาม้า	194	191	2	1	-	-	-	TambonBang Pla Ma	
ตำบลตะค่า	91	88	1	2	-	-	-	TambonTakha	
ตำบลบางใหญ่	73	73	-	-	-	-	-	TambonBang Yai	
ตำบลกฤษณา	68	67	-	-	-	-	-	TambonKritsana	
ตำบลสลาลี	89	80	2	7	-	-	-	TambonSali	
ตำบลไม่ก่อดิน	133	131	-	2	-	-	-	TambonPhai Kong Din	
ตำบลองค์รักษ์	43	43	-	-	-	-	-	TambonOngkharak	
ตำบลจริงใหญ่	64	64	-	-	-	-	-	TambonChorakhe Yai	
ตำบลบ้านแหลม	93	87	5	1	-	-	-	TambonBan Laem	
ตำบลมะขามเดิม	127	124	1	2	-	-	-	TambonMakham Lom	
ตำบลวังน้ำเย็น	53	52	1	-	-	-	-	TambonWang Nam Yen	
ตำบลวัดโบสถ์	60	60	-	-	-	-	-	TambonWat Bot	
ตำบลวัดตา	86	83	2	1	-	-	-	TambonWat Dao	

ตาราง 2 จำนวนสถานประกอบการ จำแนกตามรูปแบบการจัดตั้งตามกฎหมาย อำเภอและตำบล (ต่อ)
TABLE 2 NUMBER OF ESTABLISHMENTS BY FORM OF LEGAL ORGANIZATION, AMPHOE AND TAMBON (cont'd)

อำเภอ/ตำบล	จำนวน สถานประกอบการ Number of establishments	รูปแบบการจัดตั้งตามกฎหมาย Form of legal organization						Amphoe/Tambon
		ส่วนบุคคล Individual proprietor	ห้างหุ้นส่วนจำกัด ห้างหุ้นส่วนสามัญ นิติบุคคล Juristic partnership	บริษัทจำกัด บริษัทจำกัด (มหาชน) Company limited, Public company limited	ส่วนราชการ รัฐวิสาหกิจ Government, State-enterprises	สหกรณ์ Cooperatives	อื่น ๆ Others	
อำเภอศรีประจันต์	1,856	1,770	30	43	-	1	12	AmphoeSi Prachan
ตำบลศรีประจันต์	497	472	9	14	-	-	2	TambonSi Prachan
ตำบลบ้านกร่าง	167	160	2	5	-	-	-	TambonBan Krang
ตำบลมดแดง	144	138	4	-	-	-	2	TambonMot Daeng
ตำบลบางนม	122	115	2	2	-	-	3	TambonBang Ngam
ตำบลดอนปู่	229	219	2	5	-	-	3	TambonDon Pru
ตำบลปลายนา	153	149	3	1	-	-	-	TambonPlai Na
ตำบลวังหว้า	150	148	1	1	-	-	-	TambonWang Wa
ตำบลวังน้ำซับ	206	194	4	6	-	1	1	TambonWang Nam Sap
ตำบลวังยาง	188	175	3	9	-	-	1	TambonWang Yang
อำเภอดอนเจดีย์	1,182	1,140	11	24	-	-	7	AmphoeDon Chedi
ตำบลดอนเจดีย์	546	523	8	14	-	-	1	TambonDon Chedi
ตำบลหนองสาหร่าย	106	102	-	1	-	-	3	TambonNong Sarai
ตำบลไร่รถ	144	140	-	2	-	-	2	TambonRai Rot
ตำบลสระกระโจม	280	271	3	6	-	-	-	TambonSa Krachom
ตำบลทะเลสาบ	106	104	-	1	-	-	1	TambonThale Bok
อำเภอสองพี่น้อง	2,734	2,625	42	62	-	-	5	AmphoeSong Phi Nong
ตำบลสองพี่น้อง	670	646	7	17	-	-	-	TambonSong Phi Nong
ตำบลบางเลน	232	218	5	8	-	-	1	TambonBang Len
ตำบลบางตาเถร	227	227	-	-	-	-	-	TambonBang Ta Then
ตำบลบางตะเคียน	75	74	1	-	-	-	-	TambonBang Takhain
ตำบลบ้านกุ่ม	29	29	-	-	-	-	-	TambonBan Kurn
ตำบลหัวโพธิ์	176	174	1	-	-	-	1	TambonHua Pho
ตำบลบางพลับ	72	69	3	-	-	-	-	TambonBang Phlap
ตำบลเนินพระปรางค์	87	83	3	1	-	-	-	TambonNoen Phra Phrang
ตำบลบ้านช้าง	31	31	-	-	-	-	-	TambonBan Chang
ตำบลต้นตาล	30	28	-	-	-	-	2	TambonTon Tan
ตำบลศรีสำราญ	169	163	4	2	-	-	-	TambonSi Samran
ตำบลทุ่งคอก	501	469	11	20	-	-	1	TambonThung Khok
ตำบลหนองบ่อ	46	43	-	3	-	-	-	TambonNong Bo
ตำบลบ่อสุพรรณ	299	286	5	8	-	-	-	TambonBo Suphan

ตาราง 2 จำนวนสถานประกอบการ จำแนกตามรูปแบบการจัดตั้งตามกฎหมาย อำเภอและตำบล (ต่อ)
TABLE 2 NUMBER OF ESTABLISHMENTS BY FORM OF LEGAL ORGANIZATION, AMPHOE AND TAMBON (cont'd)

อำเภอ/ตำบล	จำนวน สถานประกอบการ Number of establishments	รูปแบบการจัดตั้งตามกฎหมาย Form of legal organization						อื่น ๆ Others	Amphoe/Tambon
		ส่วนบุคคล Individual proprietor	ห้างหุ้นส่วนจำกัด ห้างหุ้นส่วนสามัญ นิติบุคคล Juristic partnership	บริษัทจำกัด บริษัทจำกัด (มหาชน) Company limited, Public company limited	ส่วนราชการ รัฐวิสาหกิจ Government, State-enterprises	สหกรณ์ Cooperatives			
ตำบลดอมนะนา	90	85	2	3	-	-	-	TambonDon Manao	
อำเภอสามชุก	1,698	1,634	23	39	-	2	-	Amphoesam Chuk	
ตำบลย่านยาว	343	331	3	9	-	-	-	TambonYan Yao	
ตำบลวังลึก	246	242	2	2	-	-	-	TambonWang Luek	
ตำบลสามชุก	696	657	13	25	-	1	-	TambonSam Chuk	
ตำบลหนองผืนนา	170	166	3	1	-	-	-	TambonNong Phak Nak	
ตำบลบ้านสระ	96	94	-	1	-	1	-	TambonBan Sa	
ตำบลหนองสะเตา	82	81	1	-	-	-	-	TambonNong Sadao	
ตำบลกระเสียว	65	63	1	1	-	-	-	TambonKrasiao	
อำเภออุทุมพร	3,169	3,053	42	56	-	2	16	AmphoeU Thong	
ตำบลอุทุมพร	1,109	1,055	23	29	-	-	2	TambonU Thong	
ตำบลศรีทรายมูล	209	204	3	1	-	-	1	TambonSa Yai Som	
ตำบลโรงช้างสามพัน	402	385	8	8	-	-	1	TambonChorakhe Sam Phan	
ตำบลบ้านดอน	112	107	1	2	-	-	2	TambonBan Don	
ตำบลวังทะลาย	46	46	-	-	-	-	-	TambonYung Thalai	
ตำบลดอมนะเกลือ	73	72	-	-	-	-	1	TambonDon Makluea	
ตำบลหนองไธ้	190	185	-	4	-	-	1	TambonNong Ong	
ตำบลดอนคา	335	326	1	4	-	1	3	TambonDon Kha	
ตำบลทับตาไผ่	235	231	1	-	-	-	3	TambonPhappha Chai	
ตำบลบ้านไผ่	139	136	-	1	-	-	2	TambonBan Khong	
ตำบลเจดีย์	50	47	-	3	-	-	-	TambonChedi	
ตำบลสระพังลาน	98	93	3	2	-	-	-	TambonSa Phang Lan	
ตำบลกระเจิน	171	166	2	2	-	-	1	TambonKrachan	
อำเภอหนองหญ้าไซ	1,026	1,000	8	11	-	1	6	AmphoeNong Ya Sai	
ตำบลหนองหญ้าไซ	362	348	6	5	-	1	2	TambonNong Ya Sai	
ตำบลหนองราชวัตร	85	84	-	1	-	-	-	TambonNong Ratchawat	
ตำบลหนองโพธิ์	105	103	1	-	-	-	1	TambonNong Pho	
ตำบลเจงมด	105	101	-	1	-	-	3	TambonChaeng Ngam	
ตำบลหนองขาม	191	186	1	4	-	-	-	TambonNong Kham	
ตำบลทัพหลวง	178	178	-	-	-	-	-	TambonThap Luang	

ตาราง 2 จำนวนสถานประกอบการ จำนวนตามรูปแบบการจัดตั้งตามกฎหมาย อำเภอและตำบล (ต่อ)
TABLE 2 NUMBER OF ESTABLISHMENTS BY FORM OF LEGAL ORGANIZATION, AMPHOE AND TAMBON (cont'd)

อำเภอ/ตำบล	จำนวน สถานประกอบการ Number of establishments	รูปแบบการจัดตั้งตามกฎหมาย Form of legal organization							อื่น ๆ Others	Amphoe/Tambon
		ส่วนบุคคล Individual proprietor	ห้างหุ้นส่วนจำกัด ห้างหุ้นส่วนสามัญ นิติบุคคล Juristic partnership	บริษัทจำกัด บริษัทจำกัด (มหาชน) Company limited, Public company limited	ส่วนราชการ รัฐวิสาหกิจ Government, State-enterprises	สหกรณ์ Cooperatives				
ในเขตเทศบาล	12,120	11,521	205	367	1	6	20	Municipal area		
อำเภอเมืองสุพรรณบุรี	3,735	3,475	69	185	1	1	4	AmphoeMueang Suphan Buri		
ตำบลท่าพี่เลี้ยง	1,629	1,556	30	41	-	-	2	TambonTha Phi Liang		
ตำบลศรีวิชัย	487	443	7	36	1	-	-	TambonRua Yai		
ตำบลท่าระหัด	623	503	22	96	-	-	2	TambonTha Rahat		
ตำบลบ้านโพธิ์	176	173	2	1	-	-	-	TambonBan Pho		
ตำบลสระแก้ว	307	303	-	3	-	1	-	TambonSa kaeo		
ตำบลบางกุ้ง	61	58	1	2	-	-	-	TambonBang Kung		
ตำบลศาลายาว	44	44	-	-	-	-	-	TambonSala Khao		
ตำบลสวนแดง	199	191	4	4	-	-	-	TambonSuan Taeng		
ตำบลโพธิ์พระยา	209	204	3	2	-	-	-	TambonPho Phraya		
อำเภอเดิมบางนางบวช	1,354	1,309	23	19	-	-	3	AmphoeDoem Bang Nang Buat		
ตำบลเขาพระ	504	484	9	10	-	-	1	TambonKhao Phra		
ตำบลเดิมบาง	209	201	6	2	-	-	-	TambonDoem Bang		
ตำบลนางบวช	196	189	4	3	-	-	-	TambonNang Buat		
ตำบลเขาดิน	107	106	-	1	-	-	-	TambonKhao Din		
ตำบลปากน้ำ	100	96	2	2	-	-	-	TambonPak Nam		
ตำบลทุ่งตี่	97	96	1	-	-	-	-	TambonThung Khli		
ตำบลบ่อกรู	71	67	1	1	-	-	2	TambonBo Kru		
ตำบลหนองกระทุ่ม	70	70	-	-	-	-	-	TambonNong Krathum		
อำเภอด่านช้าง	628	608	5	11	-	3	1	AmphoeDan Chang		
ตำบลหนองมะคำไม่ง	469	457	5	4	-	2	1	TambonNong Makha Mong		
ตำบลด่านช้าง	159	151	-	7	-	1	-	TambonDan Chang		
อำเภอบางปลาม้า	603	572	16	14	-	-	1	AmphoeBang Pla Ma		
ตำบลโคกคราม	217	199	8	9	-	-	1	TambonKhok Khraim		
ตำบลบางปลาม้า	114	112	2	-	-	-	-	TambonBang Pla Ma		
ตำบลตะค่า	91	88	1	2	-	-	-	TambonTakha		
ตำบลไผ่กอกจันทน์	88	86	-	2	-	-	-	TambonPhai Kong Din		
ตำบลบ้านแหลม	93	87	5	1	-	-	-	TambonBan Laem		
อำเภอศรีประจันต์	1,183	1,129	22	29	-	1	2	AmphoeSi Prachan		
ตำบลศรีประจันต์	319	303	9	7	-	-	-	TambonSi Prachan		

ตาราง 2 จำนวนสถานประกอบการ จำแนกตามรูปแบบการจัดตั้งตามกฎหมาย อำเภอและตำบล (ต่อ)
TABLE 2 NUMBER OF ESTABLISHMENTS BY FORM OF LEGAL ORGANIZATION, AMPHOE AND TAMBON (cont'd)

อำเภอ/ตำบล	จำนวน สถานประกอบการ Number of establishments	รูปแบบการจัดตั้งตามกฎหมาย Form of legal organization						Amphoe/Tambon
		ส่วนบุคคล Individual proprietor	ห้างหุ้นส่วนจำกัด ห้างหุ้นส่วนสามัญ นิติบุคคล Juristic partnership	บริษัทจำกัด บริษัทจำกัด (มหาชน) Company limited, Public company limited	ส่วนราชการ รัฐวิสาหกิจ Government, State-enterprises	สหกรณ์ Cooperatives	อื่น ๆ Others	
ตำบลบ้านสร้าง	167	160	2	5	-	-	-	TambonBan Krang
ตำบลปลายนา	153	149	3	1	-	-	-	TambonPlai Na
ตำบลวังหว่า	150	148	1	1	-	-	-	TambonWang Wa
ตำบลวังน้ำซับ	206	194	4	6	-	1	1	TambonWang Nam Sap
ตำบลวังยาง	188	175	3	9	-	-	-	TambonWang Yang
อำเภอคลองเตย	445	426	8	11	-	-	-	AmphoeDon Chedi
ตำบลอนเจดีย์	285	274	5	6	-	-	-	TambonDon Chedi
ตำบลสระกระโจม	160	152	3	5	-	-	-	TambonSa Krachom
อำเภอสองพี่น้อง	880	851	9	20	-	-	-	AmphoeSong Phi Nong
ตำบลทุ่งตอก	670	646	7	17	-	-	-	TambonSong Phi Nong
อำเภอสามชุก	942	893	16	32	-	1	-	TambonThung Khok
ตำบลอำเภวยาว	235	225	3	7	-	-	-	AmphoeSam Chuk
ตำบลสามชุก	696	657	13	25	-	1	-	TambonSam Chuk
ตำบลกระเสียว	11	11	-	-	-	-	-	TambonKrasiao
อำเภออุทุมพร	2,192	2,100	37	46	-	-	9	AmphoeU Thong
ตำบลอุทุมพร	1,109	1,055	23	29	-	-	2	TambonU Thong
ตำบลสรพยาไสม	209	204	3	1	-	-	1	TambonSa Yai Som
ตำบลจางค์สามพัน	402	385	8	8	-	-	1	TambonChorakhe Sam Phan
ตำบลบ้านดอน	112	107	1	2	-	-	2	TambonBan Don
ตำบลบ้านไผ่	139	136	-	1	-	-	2	TambonBan Khong
ตำบลเจดีย์	50	47	-	3	-	-	-	TambonChedi
ตำบลกระเจิน	171	166	2	2	-	-	1	TambonKrachan
อำเภอหนองหญ้าไซ	158	158	-	-	-	-	-	AmphoeNong Ya Sai
ตำบลหนองหญ้าไซ	158	158	-	-	-	-	-	TambonNong Ya Sai
นอกเขตเทศบาล	10,827	10,442	129	184	1	10	61	Non - municipal area
อำเภอเมืองสุพรรณบุรี	2,280	2,158	49	60	1	4	8	AmphoeMueang Suphan Buri
ตำบลรั้วใหญ่	282	269	9	4	-	-	-	TambonRua Yai
ตำบลทับตีเหล็ก	106	104	2	-	-	-	-	TambonThap Ti Lek
ตำบลไผ่ขวาง	242	236	3	3	-	-	-	TambonPhai Khwang
ตำบลโคกโคเตา	90	85	2	2	-	-	1	TambonKhok Kho Thao

ตาราง 2 จำนวนสถานประกอบการ จำนวนตามรูปแบบการจัดตั้งตามกฎหมาย อำเภอและตำบล (ต่อ)
TABLE 2 NUMBER OF ESTABLISHMENTS BY FORM OF LEGAL ORGANIZATION, AMPHOE AND TAMBON (cont'd)

อำเภอ/ตำบล	จำนวน สถานประกอบการ Number of establishments	รูปแบบการจัดตั้งตามกฎหมาย Form of legal organization						อื่น ๆ Others	Amphoe/Tambon
		ส่วนบุคคล Individual proprietor	ห้างหุ้นส่วนจำกัด ห้างหุ้นส่วนสามัญ นิติบุคคล Juristic partnership	บริษัทจำกัด บริษัทจำกัด (มหาชน) Company limited, Public company limited	ส่วนราชการ รัฐวิสาหกิจ Government, State-enterprises	สหกรณ์ Cooperatives			
ตำบลกฤษณา	68		67	-	-	-	1	TambonKritsana	
ตำบลสาถึ	89		80	2	7	-	-	TambonSali	
ตำบลไผ่ก่องเงิน	45		45	-	-	-	-	TambonPhai Kong Din	
ตำบลเออกรักษ์	43		43	-	-	-	-	TambonOngkharak	
ตำบลจรเข้ใหญ่	64		64	-	-	-	-	TambonChorakhe Yai	
ตำบลมะขามส้ม	127		124	1	2	-	-	TambonMakhom Lom	
ตำบลวังน้ำเย็น	53		52	1	-	-	-	TambonWang Nam Yen	
ตำบลวัดโบสถ์	60		60	-	-	-	-	TambonWat Bot	
ตำบลวัดดาว	86		83	2	1	-	-	TambonWat Dao	
อำเภอศรีประจันต์	673		641	8	14	-	10	AmphoeSi Prachan	
ตำบลศรีประจันต์	178		169	-	7	-	2	TambonSi Prachan	
ตำบลมดแดง	144		138	4	-	-	2	TambonMot Daeng	
ตำบลบางงาม	122		115	2	2	-	3	TambonBang Ngam	
ตำบลดอนปูลู	229		219	2	5	-	3	TambonDon Pru	
อำเภอดอนเจดีย์	737		714	3	13	-	7	AmphoeDon Chedi	
ตำบลดอนเจดีย์	261		249	3	8	-	1	TambonDon Chedi	
ตำบลหนองเสาทราย	106		102	-	1	-	3	TambonNong Sarai	
ตำบลไร่รอด	144		140	-	2	-	2	TambonRai Rot	
ตำบลสระกระโจม	120		119	-	1	-	-	TambonSa Krachom	
ตำบลทะเลเสก	106		104	-	1	-	1	TambonThale Bok	
อำเภอสองพี่น้อง	1,854		1,774	33	42	-	5	AmphoeSong Phi Nong	
ตำบลบางเลน	232		218	5	8	-	1	TambonBang Len	
ตำบลบางตาเถร	227		227	-	-	-	-	TambonBang Ta Then	
ตำบลบางตะเคียน	75		74	1	-	-	-	TambonBang Takhain	
ตำบลบ้านกุ่ม	29		29	-	-	-	-	TambonBan Kurn	
ตำบลหัวโพธิ์	176		174	1	-	-	1	TambonHua Pho	
ตำบลบางพลับ	72		69	3	-	-	-	TambonBang Phlap	
ตำบลเนินพระปรางค์	87		83	3	1	-	-	TambonNoen Phra Phrang	
ตำบลบ้านช้าง	31		31	-	-	-	-	TambonBan Chang	
ตำบลต้นตาล	30		28	-	-	-	-	TambonTon Tan	
ตำบลศรีสำราญ	169		163	4	2	-	-	TambonSi Samran	

ตาราง 2 จำนวนสถานประกอบการ จำแนกตามรูปแบบการจัดตั้งตามกฎหมาย อำเภอและตำบล (ต่อ)
TABLE 2 NUMBER OF ESTABLISHMENTS BY FORM OF LEGAL ORGANIZATION, AMPHOE AND TAMBON (cont'd)

อำเภอ/ตำบล	จำนวน สถานประกอบการ Number of establishments	รูปแบบการจัดตั้งตามกฎหมาย Form of legal organization							Amphoe/Tambon
		ส่วนบุคคล Individual proprietor	ห้างหุ้นส่วนจำกัด ห้างหุ้นส่วนสามัญ นิติบุคคล Juristic partnership	บริษัทจำกัด บริษัทจำกัด (มหาชน) Company limited, Public company limited	ส่วนราชการ รัฐวิสาหกิจ Government, State-enterprises	สหกรณ์ Cooperatives	อื่น ๆ Others		
ตำบลทุ่งคอก	291	264	9	17	-	-	1	Tambon Thung Khok	
ตำบลหนองบ่อ	46	43	-	3	-	-	-	Tambon Nong Bo	
ตำบลบ่อสุพรรณ	299	286	5	8	-	-	-	Tambon Bo Suphan	
ตำบลดอนมะนาว	90	85	2	3	-	-	-	Tambon Don Manao	
อำเภอสามชุก	756	741	7	7	-	1	-	Amphoe Sam Chuk	
ตำบลย่านยาว	108	106	-	2	-	-	-	Tambon Yan Yao	
ตำบลวังลึก	246	242	2	2	-	-	-	Tambon Wang Luek	
ตำบลหนองผักนาค	170	166	3	1	-	-	-	Tambon Nong Phak Nak	
ตำบลบ้านสระ	96	94	-	1	-	1	-	Tambon Ban Sa	
ตำบลหนองสะเดา	82	81	1	-	-	-	-	Tambon Nong Sadao	
ตำบลกระเสียว	54	52	1	1	-	-	-	Tambon Krasiao	
อำเภออุทุมพรพิสัย	977	953	5	10	-	2	7	Amphoe U Thong	
ตำบลน้ำขุ่น	46	46	-	-	-	-	-	Tambon Nung Thalai	
ตำบลดอนมะเกลือ	73	72	-	-	-	-	1	Tambon Don Makluea	
ตำบลหนองไธ้	190	185	-	4	-	1	-	Tambon Nong Ong	
ตำบลดอนคา	335	326	1	4	-	1	3	Tambon Don Kha	
ตำบลพันนา	235	231	1	-	-	-	3	Tambon Phappha Chai	
อำเภอหนองหญ้าไซ	98	93	3	2	-	-	-	Tambon Sa Phang Lan	
ตำบลหนองหญ้าไซ	868	842	8	11	-	1	6	Amphoe Nong Ya Sai	
ตำบลหนองราชวัตร	204	190	6	5	-	1	2	Tambon Nong Ya Sai	
ตำบลหนองโพธิ์	85	84	-	1	-	-	-	Tambon Nong Ratchawat	
ตำบลแก้งาม	105	103	1	-	-	-	1	Tambon Nong Pho	
ตำบลหนองขาม	105	101	-	1	-	-	3	Tambon Chaeng Ngam	
ตำบลพิทลวง	191	186	1	4	-	-	-	Tambon Nong Kham	
ตำบลพิทลวง	178	178	-	-	-	-	-	Tambon Thap Luang	

ที่มา : สำนักงานอุตสาหกรรม พ.ศ. 2560 (ข้อมูลพื้นฐาน) จังหวัดสุพรรณบุรี สำนักงานสถิติแห่งชาติ กระทรวงดิจิทัลเพื่อเศรษฐกิจและสังคม

Source : The 2017 Industrial Census (Basic Information), Suphan Buri Province, National Statistical Office, Ministry of Digital Economy and Society.

ตาราง 3 จำนวนสถานประกอบการ จำนวนตามรูปแบบการจัดตั้งทางเศรษฐกิจ อำเภอและตำบล
TABLE 3 NUMBER OF ESTABLISHMENTS BY FORM OF ECONOMIC ORGANIZATION, AMPHOE AND TAMBON

อำเภอ/ตำบล	จำนวน สถานประกอบการ Number of establishments	รูปแบบการจัดตั้งทางเศรษฐกิจ Form of economic organization				Amphoe/ Tambon
		สำนักงานเพียงเดียว Single unit	สำนักงานใหญ่ Head office	สำนักงานสาขา Branch	อื่นๆ Others	
จังหวัดสุพรรณบุรี	22,947	22,615	55	274	3	Suphan Buri
อำเภอเมืองสุพรรณบุรี	6,015	5,855	21	137	2	AmphoeMueang Suphan Buri
ตำบลท่าพี่เลี้ยง	1,629	1,604	4	19	2	TambonTha Phi Liang
ตำบลรั้วใหญ่	769	740	1	28	-	TambonRua Yai
ตำบลทับใต้เหล็ก	106	106	-	-	-	TambonThap Ti Lek
ตำบลท่าระหัด	623	543	10	70	-	TambonTha Rahat
ตำบลไผ่ขวาง	242	240	1	1	-	TambonPhai Khwang
ตำบลโคกโคเตง	90	88	1	1	-	TambonKhok Kho Thao
ตำบลอนดาด	55	55	-	-	-	TambonDon Tan
ตำบลอนมะสังข์	96	95	1	-	-	TambonDon Masang
ตำบลพิหารแดง	79	77	1	1	-	TambonPhihan Daeng
ตำบลอนกียาน	235	232	1	2	-	TambonDon Kamyam
ตำบลอนโพธิ์ทอง	149	148	-	1	-	TambonDon Pho Thong
ตำบลบ้านโพธิ์	176	176	-	-	-	TambonBan Pho
ตำบลสระแก้ว	307	306	-	1	-	TambonSa kaeo
ตำบลตั้งชัน	168	167	-	1	-	TambonTaling Chan
ตำบลบางกุ้ง	61	61	-	-	-	TambonBang Kung
ตำบลศาลาขาว	199	199	-	-	-	TambonSala Khao
ตำบลสวนแดง	316	314	-	2	-	TambonSuan Taeng
ตำบลสนามชัย	385	375	1	9	-	TambonSanam Chai
ตำบลโพธิ์พระยา	209	208	-	1	-	TambonPho Phraya
ตำบลนามคี่	121	121	-	-	-	TambonSanam Khli
อำเภอเดิมบางนางบวช	1,951	1,941	-	10	-	AmphoeDoem Bang Nang Buat
ตำบลเขาพระ	572	564	-	8	-	TambonKhao Phra
ตำบลเดิมบาง	209	208	-	1	-	TambonDoem Bang
ตำบลนางบวช	230	230	-	-	-	TambonNang Buat
ตำบลเขาหิน	107	107	-	-	-	TambonKhao Din
ตำบลปากน้ำ	100	100	-	-	-	TambonPak Nam

ตาราง 3 จำนวนสถานประกอบการ จำนวนตามรูปแบบการจัดตั้งทางเศรษฐกิจ อำเภอและตำบล (ต่อ)
TABLE 3 NUMBER OF ESTABLISHMENTS BY FORM OF ECONOMIC ORGANIZATION, AMPHOE AND TAMBON (cont'd)

อำเภอ/ตำบล	จำนวน สถานประกอบการ Number of establishments	รูปแบบการจัดตั้งทางเศรษฐกิจ Form of economic organization					Amphoe/ Tambon
		สำนักงานเดี่ยว	สำนักงานใหญ่	สำนักงานสาขา	อื่นๆ	Others	
		Single unit	Head office	Branch			
ตำบลทุ่งคลี	97	97	-	-	-	TambonThung Khli	
ตำบลโคกช้าง	87	87	-	-	-	TambonKhok Chang	
ตำบลหัวเขา	111	111	-	-	-	TambonHua Khao	
ตำบลหัวนา	116	116	-	-	-	TambonHua Na	
ตำบลบ่อกรู	106	105	1	-	-	TambonBo Kru	
ตำบลวังศรีราช	11	11	-	-	-	TambonWang Si Rat	
ตำบลป่าสะแก	38	38	-	-	-	TambonPa Sakae	
ตำบลยางนอน	97	97	-	-	-	TambonYang Non	
ตำบลหนองกระทุ่ม	70	70	-	-	-	TambonNong Krathum	
อำเภอตำบลช้าง	1,925	1,906	2	17	-	AmphoeDan Chang	
ตำบลหนองมะค่าโมง	762	754	1	7	-	TambonNong Makha Mong	
ตำบลด่านช้าง	559	551	-	8	-	TambonDan Chang	
ตำบลหัวขมิ้น	127	127	-	-	-	TambonHui Khamin	
ตำบลองค์พระ	150	148	1	1	-	TambonOng Phra	
ตำบลวังคัน	175	174	-	1	-	TambonWang Khan	
ตำบลนิคมเกาะเสียว	87	87	-	-	-	TambonNikhom Krasiao	
ตำบลวังยาว	65	65	-	-	-	TambonWang Yao	
อำเภอบางปลาม้า	1,391	1,375	1	15	-	AmphoeBang Pla Ma	
ตำบลโคกคราม	217	209	1	7	-	TambonKhok Kham	
ตำบลบางปลาม้า	194	194	-	-	-	TambonBang Pla Ma	
ตำบลตะค่า	91	91	-	-	-	TambonTakha	
ตำบลบางใหญ่	73	73	-	-	-	TambonBang Yai	
ตำบลเกษมณา	68	68	-	-	-	TambonKritsana	
ตำบลลาลี	89	85	-	4	-	TambonSali	
ตำบลไผ่กองดิน	133	131	-	2	-	TambonPhai Kong Din	
ตำบลจระเข้มาก	43	43	-	-	-	TambonOngkharak	
ตำบลจระเข้มากใหญ่	64	64	-	-	-	TambonChorakhe Yai	
ตำบลบ้านแหลม	93	93	-	-	-	TambonBan Laem	

ตาราง 3 จำนวนสถานประกอบการ จำนวนตามรูปแบบการจัดตั้งทางเศรษฐกิจ อำเภอและตำบล (ต่อ)
TABLE 3 NUMBER OF ESTABLISHMENTS BY FORM OF ECONOMIC ORGANIZATION, AMPHOE AND TAMBON (cont'd)

อำเภอ/ตำบล	จำนวน สถานประกอบการ Number of establishments	รูปแบบการจัดตั้งทางเศรษฐกิจ Form of economic organization					Amphoe/ Tambon
		สำนักงานเดี่ยว	สำนักงานใหญ่	สำนักงานสาขา	อื่นๆ	Others	
		Single unit	Head office	Branch			
ตำบลมะขามล้ม	127	125	-	2	-	TambonMakham Lom	
ตำบลวังน้ำเย็น	53	53	-	-	-	TambonWang Nam Yen	
ตำบลวัดโบสถ์	60	60	-	-	-	TambonWat Bot	
ตำบลวัดดาว	86	86	-	-	-	TambonWat Dao	
อำเภอศรีประจันต์	1,856	1,844	1	11	-	AmphoeSi Prachan	
ตำบลศรีประจันต์	497	494	1	2	-	TambonSi Prachan	
ตำบลบ้านกร่าง	167	165	-	2	-	TambonBan Krang	
ตำบลตะเภา	144	143	-	1	-	TambonMot Daeng	
ตำบลบางงาม	122	122	-	-	-	TambonBang Ngam	
ตำบลดอนบุรี	229	229	-	-	-	TambonDon Pru	
ตำบลปลายนา	153	153	-	-	-	TambonPlai Na	
ตำบลวังหัว	150	150	-	-	-	TambonWang Wa	
ตำบลวังน้ำซับ	206	203	-	3	-	TambonWang Nam Sap	
ตำบลวังยาง	188	185	-	3	-	TambonWang Yang	
อำเภอดอนเจดีย์	1,182	1,171	5	6	-	AmphoeDon Chedi	
ตำบลดอนเจดีย์	546	540	2	4	-	TambonDon Chedi	
ตำบลหนองสาหร่าย	106	105	-	1	-	TambonNong Sarai	
ตำบลไร่รถ	144	141	3	-	-	TambonRai Rot	
ตำบลสระกระโจม	280	280	-	-	-	TambonSa Krachom	
ตำบลทะเลบก	106	105	-	1	-	TambonThale Bok	
อำเภอสองพี่น้อง	2,734	2,710	2	21	1	AmphoeSong Phi Nong	
ตำบลสองพี่น้อง	670	656	-	14	-	TambonSong Phi Nong	
ตำบลบางเลน	232	232	-	-	-	TambonBang Len	
ตำบลบางตาเถร	227	227	-	-	-	TambonBang Ta Then	
ตำบลบางตะเคียน	75	74	-	1	-	TambonBang Takhain	
ตำบลบ้านกุ่ม	29	29	-	-	-	TambonBan Kum	
ตำบลหัวโพธิ์	176	175	-	-	1	TambonHua Pho	
ตำบลบางพลับ	72	72	-	-	-	TambonBang Phlap	

ตาราง 3 จำนวนสถานประกอบการ จำนวนตามรูปแบบการจัดตั้งทางเศรษฐกิจ อำเภอและตำบล (ต่อ)
TABLE 3 NUMBER OF ESTABLISHMENTS BY FORM OF ECONOMIC ORGANIZATION, AMPHOE AND TAMBON (cont'd)

อำเภอ/ตำบล	จำนวน สถานประกอบการ Number of establishments	รูปแบบการจัดตั้งทางเศรษฐกิจ Form of economic organization				Amphoe/ Tambon
		สำนักงานหนึ่งเดียว Single unit	สำนักงานใหญ่ Head office	สำนักงานสาขา Branch	อื่นๆ Others	
ตำบลเนินพระปราสาท	87	86	-	1	-	TambonNoen Phra Phrang
ตำบลบ้านช้าง	31	31	-	-	-	TambonBan Chang
ตำบลต้นตาล	30	30	-	-	-	TambonTon Tan
ตำบลศรีสำราญ	169	168	-	1	-	TambonSi Samran
ตำบลทุ่งคอก	501	499	1	1	-	TambonThung Khok
ตำบลหนองบัว	46	46	-	-	-	TambonNong Bo
ตำบลเอ่อสุพรรณ	299	297	-	2	-	TambonBo Suphan
ตำบลดอนมะนาว	90	88	1	1	-	TambonDon Manao
อำเภอสามชุก	1,698	1,674	5	19	-	AmphoeSam Chuk
ตำบลย่านยาว	343	338	2	3	-	TambonYan Yao
ตำบลวังลึก	246	245	1	-	-	TambonWang Luek
ตำบลสามชุก	696	679	1	16	-	TambonSam Chuk
ตำบลหนองผักนาค	170	170	-	-	-	TambonNong Phak Nak
ตำบลบ้านสระ	96	96	-	-	-	TambonBan Sa
ตำบลหนองสะเดา	82	82	-	-	-	TambonNong Sadao
ตำบลกระเสียว	65	64	1	-	-	TambonKrasiao
อำเภออุทุมพร	3,169	3,119	17	33	-	AmphoeU Thong
ตำบลอุทุมพร	1,109	1,079	11	19	-	TambonU Thong
ตำบลระยองโสม	209	207	1	1	-	TambonSa Yai Som
ตำบลจรเข้สามพัน	402	398	-	4	-	TambonChorakhe Sam Phan
ตำบลบ้านดอน	112	106	4	2	-	TambonBan Don
ตำบลยูงทะลาย	46	46	-	-	-	TambonYung Thalai
ตำบลดอนมะเกลือ	73	73	-	-	-	TambonDon Makluea
ตำบลหนองโอง	190	189	-	1	-	TambonNong Ong
ตำบลดอนตา	335	333	1	1	-	TambonDon Kha
ตำบลเลียบพลาย	235	235	-	-	-	TambonPhapphla Chai
ตำบลบ้านไช้	139	138	-	1	-	TambonBan Khong
ตำบลเจดีย์	50	49	-	1	-	TambonChedi

ตาราง 3 จำนวนสถานประกอบการ จำนวนตามรูปแบบการจัดตั้งทางเศรษฐกิจ อำเภอและตำบล (ต่อ)
TABLE 3 NUMBER OF ESTABLISHMENTS BY FORM OF ECONOMIC ORGANIZATION, AMPHOE AND TAMBON (cont'd)

อำเภอ/ตำบล	จำนวน สถานประกอบการ Number of establishments	รูปแบบการจัดตั้งทางเศรษฐกิจ					Form of economic organization	Amphoe/ Tambon
		สำนักงานเดี่ยว	สำนักงานใหญ่	สำนักงานสาขา		อื่นๆ		
				Single unit	Head office			
ตำบลสระพังสถาน	98	97	-	-	1	-	TambonSa Phang Lan	
ตำบลกระเจิน	171	169	-	-	2	-	TambonKrachan	
อำเภอหนองหญ้าไซ	1,026	1,020	1	-	5	-	AmphoeNong Ya Sai	
ตำบลหนองหญ้าไซ	362	358	-	-	4	-	TambonNong Ya Sai	
ตำบลหนองราชวัตร	85	84	1	-	-	-	TambonNong Ratchawat	
ตำบลหนองโพธิ์	105	105	-	-	-	-	TambonNong Pho	
ตำบลหนองขาม	191	191	-	-	-	-	TambonNong Kham	
ตำบลทัพหลวง	178	178	-	-	-	-	TambonThap Luang	
ในเขตเทศบาล	12,120	11,859	36	-	223	2	Municipal area	
อำเภอเมืองสุพรรณบุรี	3,735	3,599	15	-	119	2	AmphoeMueang Suphan Buri	
ตำบลท่าพี่เลี้ยง	1,629	1,604	4	-	19	2	TambonTha Phi Liang	
ตำบลไร่ใหญ่	487	460	1	-	26	-	TambonRua Yai	
ตำบลท่าระทัด	623	543	10	-	70	-	TambonTha Rahat	
ตำบลบ้านโพธิ์	176	176	-	-	-	-	TambonBan Pho	
ตำบลสระแก้ว	307	306	-	-	1	-	TambonSa kaeo	
ตำบลบางกุ้ง	61	61	-	-	-	-	TambonBang Kung	
ตำบลศาลาขาว	44	44	-	-	-	-	TambonSala Khao	
ตำบลสวนแตง	199	197	-	-	2	-	TambonSuan Taeng	
ตำบลโพธิ์พระยา	209	208	-	-	1	-	TambonPho Phraya	
อำเภอเดิมบางนางบวช	1,354	1,346	-	-	8	-	AmphoeDoem Bang Nang Buat	
ตำบลเขาพระ	504	498	-	-	6	-	TambonKhao Phra	
ตำบลเดิมบาง	209	208	-	-	1	-	TambonDoem Bang	
ตำบลนางบวช	196	196	-	-	-	-	TambonNang Buat	
ตำบลเขาดิน	107	107	-	-	-	-	TambonKhao Din	
ตำบลปากน้ำ	100	100	-	-	-	-	TambonPak Nam	
ตำบลทุ่งคลี	97	97	-	-	-	-	TambonThung Khli	
ตำบลบ่อกรู	71	70	-	-	1	-	TambonBo Kru	
ตำบลหนองกระทุ่ม	70	70	-	-	-	-	TambonNong Krathum	

ตาราง 3 จำนวนสถานประกอบการ จำนวนตามรูปแบบการจัดตั้งทางเศรษฐกิจ อำเภอและตำบล (ต่อ)
TABLE 3 NUMBER OF ESTABLISHMENTS BY FORM OF ECONOMIC ORGANIZATION, AMPHOE AND TAMBON (cont'd)

อำเภอ/ตำบล	จำนวน สถานประกอบการ Number of establishments	รูปแบบการจัดตั้งทางเศรษฐกิจ Form of economic organization				Amphoe/ Tambon
		สำนักงานหนึ่งเดียว Single unit	สำนักงานใหญ่ Head office	สำนักงานสาขา Branch	อื่นๆ Others	
อำเภอด่านช้าง	628	615	1	12	-	AmphoeDan Chang
ตำบลหนองมะเดื่อ	469	463	1	5	-	TambonNong Makha Mong
ตำบลด่านช้าง	159	152	-	7	-	TambonDan Chang
อำเภอบางลาน้ำ	603	593	1	9	-	AmphoeBang Pla Ma
ตำบลโคกคราม	217	209	1	7	-	TambonKhok Khram
ตำบลบางปลา	114	114	-	-	-	TambonBang Pla Ma
ตำบลตะคา	91	91	-	-	-	TambonTakha
ตำบลไผ่กึ่งดิน	88	86	-	2	-	TambonPhai Kong Din
ตำบลบ้านแหลม	93	93	-	-	-	TambonBan Laem
อำเภอศรีประจันต์	1,183	1,174	-	9	-	AmphoeSi Prachan
ตำบลศรีประจันต์	319	318	-	1	-	TambonSi Prachan
ตำบลบ้านกล้วย	167	165	-	2	-	TambonBan Krang
ตำบลปลายนา	153	153	-	-	-	TambonPlai Na
ตำบลวังห้ว	150	150	-	-	-	TambonWang Wa
ตำบลวังน้ำซับ	206	203	-	3	-	TambonWang Nam Sap
ตำบลวังยาง	188	185	-	3	-	TambonWang Yang
อำเภอดอนเจดีย์	445	443	-	2	-	AmphoeDon Chedi
ตำบลดอนเจดีย์	285	283	-	2	-	TambonDon Chedi
ตำบลสระกระโจม	160	160	-	-	-	TambonSa Krachom
อำเภอสองพี่น้อง	880	865	-	15	-	AmphoeSong Phi Nong
ตำบลสองพี่น้อง	670	656	-	14	-	TambonSong Phi Nong
ตำบลทุ่งคอก	210	209	-	1	-	TambonThung Khok
อำเภอสามชุก	942	920	3	19	-	AmphoeSam Chuk
ตำบลบ้านยาว	235	230	2	3	-	TambonYan Yao
ตำบลสามชุก	696	679	1	16	-	TambonSam Chuk
ตำบลกระเสียว	11	11	-	-	-	TambonKrasiao
อำเภออุทุมพร	2,192	2,146	16	30	-	AmphoeU Thong
ตำบลอุทุมพร	1,109	1,079	11	19	-	TambonU Thong

ตาราง 3 จำนวนสถานประกอบการ จำนวนตามรูปแบบการจัดตั้งทางเศรษฐกิจ อำเภอและตำบล (ต่อ)
TABLE 3 NUMBER OF ESTABLISHMENTS BY FORM OF ECONOMIC ORGANIZATION, AMPHOE AND TAMBON (cont'd)

อำเภอ/ตำบล	จำนวน สถานประกอบการ Number of establishments	รูปแบบการจัดตั้งทางเศรษฐกิจ Form of economic organization				Amphoe/ Tambon
		สำนักงานเดี่ยว Single unit	สำนักงานใหญ่ Head office	สำนักงานสาขา Branch	อื่นๆ Others	
ตำบลทรายโสม	209	207	1	1	-	TambonSa Yai Som
ตำบลจระเข้ม่า	402	398	-	4	-	TambonChorakhe Sam Phan
ตำบลบ้านดอน	112	106	4	2	-	TambonBan Don
ตำบลบ้านไร่	139	138	-	1	-	TambonBan Khong
ตำบลเจดีย์	50	49	-	1	-	TambonChedi
ตำบลกระบัง	171	169	-	2	-	TambonKrachan
อำเภอหนองหญ้าไซ	158	158	-	-	-	AmphoeNong Ya Sai
ตำบลหนองหญ้าไซ	158	158	-	-	-	TambonNong Ya Sai
นอกเขตเทศบาล	10,827	10,756	19	51	1	Non - municipal area
อำเภอเมืองสุพรรณบุรี	2,280	2,256	6	18	-	AmphoeMueang Suphan Buri
ตำบลรั้วใหญ่	282	280	-	2	-	TambonRua Yai
ตำบลทับใต้เหล็ก	106	106	-	-	-	TambonThap Ti Lek
ตำบลไผ่ขวาง	242	240	1	1	-	TambonPhai Khwang
ตำบลโคกโคเต่า	90	88	1	1	-	TambonKok Kho Thao
ตำบลดอนตาล	55	55	-	-	-	TambonDon Tan
ตำบลดอนมะสังข์	96	95	1	-	-	TambonDon Masang
ตำบลพิหารแดง	79	77	1	1	-	TambonPhihan Daeng
ตำบลดอนก่า	235	232	1	2	-	TambonDon Kamyang
ตำบลดอนโพธิ์ทอง	149	148	-	1	-	TambonDon Pho Thong
ตำบลตลิ่งชัน	168	167	-	1	-	TambonTaling Chan
ตำบลศาลขาว	155	155	-	-	-	TambonSala Khao
ตำบลสวนแดง	117	117	-	-	-	TambonSuan Taeng
ตำบลสนามชัย	385	375	1	9	-	TambonSanam Chai
ตำบลสนามคลี	121	121	-	-	-	TambonSanam Khli
อำเภอเดิมบางนางบวช	597	595	-	2	-	AmphoeDoem Bang Nang Buat
ตำบลเขาพระ	68	66	-	2	-	TambonKhao Phra
ตำบลนางบวช	34	34	-	-	-	TambonNang Buat
ตำบลโคกช้าง	87	87	-	-	-	TambonKok Chang
ตำบลหัวเขา	111	111	-	-	-	TambonHua Khao

ตาราง 3 จำนวนสถานประกอบการ จำนวนตามรูปแบบการจัดตั้งทางเศรษฐกิจ อำเภอและตำบล (ต่อ)
TABLE 3 NUMBER OF ESTABLISHMENTS BY FORM OF ECONOMIC ORGANIZATION, AMPHOE AND TAMBON (cont'd)

อำเภอ/ตำบล	จำนวน สถานประกอบการ Number of establishments	รูปแบบการจัดตั้งทางเศรษฐกิจ Form of economic organization				Amphoe/ Tambon
		สำนักงานเดี่ยว Single unit	สำนักงานใหญ่ Head office	สำนักงานสาขา Branch	อื่นๆ Others	
ตำบลหัวนา	116	116	-	-	-	TambonHua Na
ตำบลบ่อกรู	35	35	-	-	-	TambonBo Kru
ตำบลวังศรีราช	11	11	-	-	-	TambonWang Si Rat
ตำบลป่าสะแก	38	38	-	-	-	TambonPa Sakae
ตำบลยางนอน	97	97	-	-	-	TambonYang Non
อำเภอตาบด	1,297	1,291	1	5	-	AmphoeDan Chang
ตำบลหนองมะคำโม่ง	293	291	-	2	-	TambonNong Makha Mong
ตำบลตาบดช้าง	400	399	-	1	-	TambonDan Chang
ตำบลห้วยขมิ้น	127	127	-	-	-	TambonHui Khamin
ตำบลองค์พระ	150	148	1	1	-	TambonOng Phra
ตำบลวังต้น	175	174	-	1	-	TambonWang Khan
ตำบลนิคมภระเสียว	87	87	-	-	-	TambonNikhom Krasiao
ตำบลวังยาว	65	65	-	-	-	TambonWang Yao
อำเภอบางปลาน้ำ	788	782	-	6	-	AmphoeBang Pla Ma
ตำบลบางปลาน้ำ	80	80	-	-	-	TambonBang Pla Ma
ตำบลบางใหญ่	73	73	-	-	-	TambonBang Yai
ตำบลเกษุขมา	68	68	-	-	-	TambonKritsana
ตำบลสาตี	89	85	-	4	-	TambonSali
ตำบลไผ่กองดิน	45	45	-	-	-	TambonPhai Kong Din
ตำบลองค์ศรีภักดิ์	43	43	-	-	-	TambonOngkharak
ตำบลจระเข้มใหญ่	64	64	-	-	-	TambonChorakhe Yai
ตำบลมะขามล้ม	127	125	-	2	-	TambonMakham Lom
ตำบลวังน้ำเย็น	53	53	-	-	-	TambonWang Nam Yen
ตำบลวัดโบสถ์	60	60	-	-	-	TambonWat Bot
ตำบลวัดดาว	86	86	-	-	-	TambonWat Dao
อำเภอศรีประจันต์	673	670	1	2	-	AmphoeSi Prachan
ตำบลศรีประจันต์	178	176	1	1	-	TambonSi Prachan
ตำบลมดแดง	144	143	-	1	-	TambonMot Daeng
ตำบลบางงาม	122	122	-	-	-	TambonBang Ngam

ตาราง 3 จำนวนสถานประกอบการ จำนวนตามรูปแบบการจัดตั้งทางเศรษฐกิจ อำเภอและตำบล (ต่อ)
TABLE 3 NUMBER OF ESTABLISHMENTS BY FORM OF ECONOMIC ORGANIZATION, AMPHOE AND TAMBON (cont'd)

อำเภอ/ตำบล	จำนวน สถานประกอบการ Number of establishments	รูปแบบการจัดตั้งทางเศรษฐกิจ Form of economic organization					Amphoe/ Tambon
		สำนักงานเดี่ยว Single unit	สำนักงานใหญ่ Head office	สำนักงานสาขา Branch	อื่นๆ Others		
ตำบลดอนบุรี	229						TambonDon Pru
อำเภอดอนเจดีย์	737		229	5	4		AmphoeDon Chedi
ตำบลดอนเจดีย์	261		257	2	2		TambonDon Chedi
ตำบลหนองสาหร่าย	106		105	-	1		TambonNong Sarai
ตำบลไร่ไร่	144		141	3	-		TambonRai Rot
ตำบลสระกระโจม	120		120	-	-		TambonSa Krachom
ตำบลทะเลบก	106		105	-	1		TambonThale Bok
อำเภอสองพี่น้อง	1,854		1,845	2	6	1	AmphoeSong Phi Nong
ตำบลบางเลน	232		232	-	-		TambonBang Len
ตำบลบางตาเถร	227		227	-	-		TambonBang Ta Then
ตำบลบางตะเคียน	75		74	-	1		TambonBang Takhain
ตำบลบ้านกุ่ม	29		29	-	-		TambonBan Kum
ตำบลหัวโพธิ์	176		175	-	-	1	TambonHua Pho
ตำบลบางพลับ	72		72	-	-		TambonBang Phlap
ตำบลเนินพระบางค์	87		86	-	1		TambonNoen Phra Phrang
ตำบลบ้านช้าง	31		31	-	-		TambonBan Chang
ตำบลต้นตาล	30		30	-	-		TambonTon Tan
ตำบลศรีสำราญ	169		168	-	1		TambonSi Samran
ตำบลทุ่งคอก	291		290	1	-		TambonThung Khok
ตำบลหนองบ่อ	46		46	-	-		TambonNong Bo
ตำบลบ่อสุพรรณ	299		297	-	2		TambonBo Suphan
ตำบลดอนมะนาว	90		88	1	1		TambonDon Manao
อำเภอสามชุก	756		754	2	-		AmphoeSam Chuk
ตำบลบ้านยาว	108		108	-	-		TambonYan Yao
ตำบลวังลึก	246		245	1	-		TambonWang Luek
ตำบลหนองผักนาค	170		170	-	-		TambonNong Phak Nak
ตำบลบ้านสระ	96		96	-	-		TambonBan Sa
ตำบลหนองสะเดา	82		82	-	-		TambonNong Sadao
ตำบลกระเสียว	54		53	1	-		TambonKrasiao

ตาราง 3 จำนวนสถานประกอบการ จำนวนตามรูปแบบการจัดตั้งทางเศรษฐกิจ อำเภอและตำบล (ต่อ)
TABLE 3 NUMBER OF ESTABLISHMENTS BY FORM OF ECONOMIC ORGANIZATION, AMPHOE AND TAMBON (cont'd)

อำเภอ/ตำบล	จำนวน สถานประกอบการ Number of establishments	รูปแบบการจัดตั้งทางเศรษฐกิจ Form of economic organization				Amphoe/ Tambon
		สำนักงานเดี่ยว Single unit	สำนักงานใหญ่ Head office	สำนักงานสาขา Branch	อื่นๆ Others	
อำเภออุ้มถ่อง	977	973	1	3	-	AmphoeU Thong
ตำบลยั้งทะลาย	46	46	-	-	-	TambonYung Thalai
ตำบลดอนมะเกลือ	73	73	-	-	-	TambonDon Makluea
ตำบลหนองโอง	190	189	-	1	-	TambonNong Ong
ตำบลดอนคา	335	333	1	1	-	TambonDon Kha
ตำบลลับพลาไชย	235	235	-	-	-	TambonPhappla Chai
ตำบลสระพังลาน	98	97	-	1	-	TambonSa Phang Lan
อำเภอหนองหญ้าไซ	868	862	1	5	-	AmphoeNong Ya Sai
ตำบลหนองหญ้าไซ	204	200	-	4	-	TambonNong Ya Sai
ตำบลหนองราชวัตร	85	84	1	-	-	TambonNong Ratchawat
ตำบลหนองโพธิ์	105	105	-	-	-	TambonNong Pho
ตำบลเจงงาม	105	104	-	1	-	TambonChaeng Ngam
ตำบลหนองขาม	191	191	-	-	-	TambonNong Kham
ตำบลทัพหลวง	178	178	-	-	-	TambonThap Luang

ที่มา : สำนักงานอุตสาหกรรม พ.ศ. 2560 (ข้อมูลพื้นฐาน) จังหวัดสุพรรณบุรี สำนักงานสถิติแห่งชาติ กระทรวงดิจิทัลเพื่อเศรษฐกิจและสังคม

Source : The 2017 Industrial Census (Basic Information), Suphan Buri Province, National Statistical Office, Ministry of Digital Economy and Society.

ตาราง 4 จำนวนสถานประกอบการ จำนวนตามสัดส่วนของการร่วมลงทุนหรือถือหุ้นของต่างประเทศ อำเภอและตำบล

TABLE 4 NUMBER OF ESTABLISHMENTS BY PROPORTION OF FOREIGN INVESTMENT OR SHARE HOLDING, AMPHOE AND TAMBON

อำเภอ/ตำบล	จำนวน สถานประกอบการ Number of establishments	ไม่มีต่างประเทศ		สัดส่วนของการร่วมลงทุนหรือถือหุ้น			Amphoe/Tambon
		รวม No foreign's investment or share holding	รวม Total	< 10%	10 - 50%	> 50%	
จังหวัดสุพรรณบุรี	551	544	7	7	-	-	- Suphan Buri
อำเภอเมืองสุพรรณบุรี	245	243	2	2	-	-	AmphoeMueang Suphan Buri
ตำบลท่าพี่เลี้ยง	41	41	-	-	-	-	TambonTha Phi Liang
ตำบลรั้วใหญ่	40	40	-	-	-	-	TambonRua Yai
ตำบลทับใต้เหล็ก	-	-	-	-	-	-	TambonThap Ti Lek
ตำบลท่าระหัด	96	96	-	-	-	-	TambonTha Rahat
ตำบลไม้ขวาง	3	3	-	-	-	-	TambonPhai Khwang
ตำบลโคกโคเต่า	2	2	-	-	-	-	TambonKhok Kho Thao
ตำบลดอนตาล	1	1	-	-	-	-	TambonDon Tan
ตำบลดอนมะสังข์	1	1	-	-	-	-	TambonDon Masang
ตำบลพิหารแดง	2	2	-	-	-	-	TambonPhihan Daeng
ตำบลดอนกายน	5	5	-	-	-	-	TambonDon Kamyam
ตำบลดอนโพธิ์ทอง	1	1	-	-	-	-	TambonDon Pho Thong
ตำบลบ้านโพธิ์	1	1	-	-	-	-	TambonBan Pho
ตำบลสระแก้ว	3	3	-	-	-	-	TambonSa kaeo
ตำบลตลิ่งชัน	3	2	1	1	-	-	TambonTaling Chan
ตำบลบางกุ้ง	2	2	-	-	-	-	TambonBang Kung
ตำบลศาลาขาว	3	3	-	-	-	-	TambonSala Khao
ตำบลสวนแตง	5	5	-	-	-	-	TambonSuan Taeng

TABLE 4 NUMBER OF ESTABLISHMENTS BY PROPORTION OF FOREIGN INVESTMENT OR SHARE HOLDING, AMPHOE AND TAMBON (cont'd)

อำเภอ/ตำบล	จำนวน สถานประกอบการ Number of establishments	ไม่มีต่างประเทศ		สัดส่วนของการร่วมลงทุนหรือถือหุ้น			Amphoe/Tambon
		รวม รวม Total	No foreign's investment or share holding	Proportion of foreign investment or share holding			
				< 10%	10 - 50%	> 50%	
ตำบลสนามชัย	32	31	1	1	-	-	TambonSanam Chai
ตำบลโพธิ์พระยา	2	2	-	-	-	-	TambonPho Phraya
ตำบลสนามคีรี	2	2	-	-	-	-	TambonSanam Khli
อำเภอเดิมบางนางบวช	25	22	3	3	-	-	AmphoeDoem Bang Nang Buat
ตำบลเขาพระ	14	14	-	-	-	-	TambonKhao Phra
ตำบลเดิมบาง	2	2	-	-	-	-	TambonDoem Bang
ตำบลนางบวช	3	1	2	2	-	-	TambonNang Buat
ตำบลเขาหิน	1	1	-	-	-	-	TambonKhao Din
ตำบลปากน้ำ	2	2	-	-	-	-	TambonPak Nam
ตำบลทุ่งคี่	-	-	-	-	-	-	TambonThung Khli
ตำบลโคกช้าง	-	-	-	-	-	-	TambonKhok Chang
ตำบลหัวเขา	-	-	-	-	-	-	TambonHua Khao
ตำบลหัวนา	1	-	1	1	-	-	TambonHua Na
ตำบลบ่อกรู	1	1	-	-	-	-	TambonBo Kru
ตำบลวังศรีราช	1	1	-	-	-	-	TambonWang Si Rat
ตำบลป่าสะแก	-	-	-	-	-	-	TambonPa Sakae
ตำบลยางนอน	-	-	-	-	-	-	TambonYang Non
ตำบลหนองกระทุ่ม	-	-	-	-	-	-	TambonNong Krathum

ตาราง 4 จำนวนสถานประกอบการ จำแนกตามสัดส่วนของการร่วมลงทุนหรือถือหุ้นของต่างประเทศ อำเภอและตำบล (ต่อ)
TABLE 4 NUMBER OF ESTABLISHMENTS BY PROPORTION OF FOREIGN INVESTMENT OR SHARE HOLDING, AMPHOE AND TAMBON (cont'd)

อำเภอ/ตำบล	จำนวน สถานประกอบการ Number of establishments	ไม่มีต่างประเทศ		สัดส่วนของการร่วมลงทุนหรือถือหุ้น			Amphoe/Tambon
		รวม No foreign's investment or share holding	รวม Total	< 10%	10 - 50%	> 50%	
อำเภอด่านช้าง	21	21	21	-	-	-	AmphoeDan Chang
ตำบลหนองมะคำม่วง	10	10	10	-	-	-	TambonNong Makha Mong
ตำบลด่านช้าง	9	9	9	-	-	-	TambonDan Chang
ตำบลห้วยขมิ้น	-	-	-	-	-	-	TambonHuai Khamin
ตำบลองค์พระ	1	1	1	-	-	-	TambonOng Phra
ตำบลวังคัน	1	1	1	-	-	-	TambonWang Khan
ตำบลนิคมกระเสียว	-	-	-	-	-	-	TambonNikhom Krasiao
ตำบลวังยาว	-	-	-	-	-	-	TambonWang Yao
อำเภอบางปลาม้า	25	25	25	-	-	-	AmphoeBang Pla Ma
ตำบลโคกคราม	9	9	9	-	-	-	TambonKhok Kham
ตำบลบางปลาม้า	1	1	1	-	-	-	TambonBang Pla Ma
ตำบลตะค่า	2	2	2	-	-	-	TambonTakha
ตำบลบางใหญ่	-	-	-	-	-	-	TambonBang Yai
ตำบลเกษียณ	-	-	-	-	-	-	TambonKritsana
ตำบลสาตี	7	7	7	-	-	-	TambonSali
ตำบลไผ่กองดิน	2	2	2	-	-	-	TambonPhai Kong Din
ตำบลองค์รักษ์	-	-	-	-	-	-	TambonOngkharak
ตำบลจระเข้มใหญ่	-	-	-	-	-	-	TambonChorakhe Yai
ตำบลบ้านแหลม	1	1	1	-	-	-	TambonBan Laem

ตาราง 4 จำนวนสถานประกอบการ จำแนกตามสัดส่วนของการร่วมลงทุนหรือถือหุ้นของต่างประเทศ อำเภอและตำบล (ต่อ)
TABLE 4 NUMBER OF ESTABLISHMENTS BY PROPORTION OF FOREIGN INVESTMENT OR SHARE HOLDING, AMPHOE AND TAMBON (cont'd)

อำเภอ/ตำบล	จำนวน สถานประกอบการ Number of establishments	ไม่มีต่างประเทศ		สัดส่วนของการร่วมลงทุนหรือถือหุ้น			Amphoe/Tambon
		รวม Total	No foreign's investment or share holding	Proportion of foreign investment or share holding			
				< 10%	10 - 50%	> 50%	
ตำบลมะขามเฒ่า	2	2	-	-	-	TambonMakham Lom	
ตำบลวังน้ำเย็น	-	-	-	-	-	TambonWang Nam Yen	
ตำบลวัดโบสถ์	-	-	-	-	-	TambonWat Bot	
ตำบลวัดดาว	1	1	-	-	-	TambonWat Dao	
อำเภอสรีประจันต์	43	41	2	2	-	AmphoeSi Prachan	
ตำบลศรีประจันต์	14	14	-	-	-	TambonSi Prachan	
ตำบลบ้านกลาง	5	4	1	1	-	TambonBan Krang	
ตำบลมดแดง	-	-	-	-	-	TambonMot Daeng	
ตำบลบางนม	2	1	1	1	-	TambonBang Ngam	
ตำบลดอนปู่	5	5	-	-	-	TambonDon Pru	
ตำบลปลายนา	1	1	-	-	-	TambonPlai Na	
ตำบลวังห้วย	1	1	-	-	-	TambonWang Wa	
ตำบลวังน้ำซับ	6	6	-	-	-	TambonWang Nam Sap	
ตำบลวังยาง	9	9	-	-	-	TambonWang Yang	
อำเภอดอนเจดีย์	24	24	-	-	-	AmphoeDon Chedi	
ตำบลดอนเจดีย์	14	14	-	-	-	TambonDon Chedi	
ตำบลหนองสาหร่าย	1	1	-	-	-	TambonNong Sarai	
ตำบลไร่รถ	2	2	-	-	-	TambonRai Rot	
ตำบลสระกระโจม	6	6	-	-	-	TambonSa Krachom	

ตาราง 4 จำนวนสถานประกอบการ จำนวนตามสัดส่วนของการร่วมลงทุนหรือถือหุ้นของต่างประเทศ อำเภอและตำบล (ต่อ)

TABLE 4 NUMBER OF ESTABLISHMENTS BY PROPORTION OF FOREIGN INVESTMENT OR SHARE HOLDING, AMPHOE AND TAMBON (cont'd)

อำเภอ/ตำบล	จำนวน สถานประกอบการ Number of establishments	ไม่มีต่างประเทศ		สัดส่วนของการร่วมลงทุนหรือถือหุ้น			Amphoe/Tambon
		จำนวน สถานประกอบการ Number of establishments	รวม No foreign's investment or share holding	รวม Total	< 10%	10 - 50%	
ตำบลทะเลบก	1	1	-	-	-	-	TambonThale Bok
อำเภอคลองพี่น้อง	62	62	-	-	-	-	AmphoeSong Phi Nong
ตำบลสองพี่น้อง	17	17	-	-	-	-	TambonSong Phi Nong
ตำบลบางเลน	8	8	-	-	-	-	TambonBang Len
ตำบลบางตาเถร	-	-	-	-	-	-	TambonBang Ta Then
ตำบลบางตะเคียน	-	-	-	-	-	-	TambonBang Takhain
ตำบลบ้านกุ่ม	-	-	-	-	-	-	TambonBan Kum
ตำบลหัวโพธิ์	-	-	-	-	-	-	TambonHua Pho
ตำบลบางพลับ	-	-	-	-	-	-	TambonBang Phlap
ตำบลเนินพระปรากฏ	1	1	-	-	-	-	TambonNoen Phra Phiang
ตำบลบ้านช้าง	-	-	-	-	-	-	TambonBan Chang
ตำบลต้นตาล	-	-	-	-	-	-	TambonTon Tan
ตำบลศรีสำราญ	2	2	-	-	-	-	TambonSi Samran
ตำบลทุ่งดอก	20	20	-	-	-	-	TambonThung Khok
ตำบลหนองบ่อ	3	3	-	-	-	-	TambonNong Bo
ตำบลบ่อสุพรรณ	8	8	-	-	-	-	TambonBo Suphan
ตำบลดอนมะนาว	3	3	-	-	-	-	TambonDon Manao
อำเภอสามชุก	39	39	-	-	-	-	AmphoeSam Chuk
ตำบลย่านยาว	9	9	-	-	-	-	TambonYan Yao

ตาราง 4 จำนวนสถานประกอบการ จำนวนตามสัดส่วนของการร่วมลงทุนหรือถือหุ้นของต่างประเทศ อำเภอและตำบล (ต่อ)
TABLE 4 NUMBER OF ESTABLISHMENTS BY PROPORTION OF FOREIGN INVESTMENT OR SHARE HOLDING, AMPHOE AND TAMBON (cont'd)

อำเภอ/ตำบล	จำนวน สถานประกอบการ Number of establishments	ไม่มีต่างประเทศ		สัดส่วนของการร่วมลงทุนหรือถือหุ้น			Amphoe/Tambon
		รวม No foreign's investment	หรือถือหุ้น or share holding	รวม	< 10%	10 - 50%	
ตำบลวังลึก	2	2	-	-	-	-	Tambon Wang Luek
ตำบลสามชุก	25	25	-	-	-	-	Tambon Sam Chuk
ตำบลหนองผักนาค	1	1	-	-	-	-	Tambon Nong Phak Nak
ตำบลบ้านสระ	1	1	-	-	-	-	Tambon Ban Sa
ตำบลหนองสะเดา	-	-	-	-	-	-	Tambon Nong Sadao
ตำบลกระเสียว	1	1	-	-	-	-	Tambon Krasiao
อำเภออุทุมพรพิสัย	56	56	-	-	-	-	Amphoe U Thong
ตำบลอุทุมพรพิสัย	29	29	-	-	-	-	Tambon U Thong
ตำบลศรีระยาโยธ	1	1	-	-	-	-	Tambon Sa Yai Som
ตำบลจระเข้ม่า	8	8	-	-	-	-	Tambon Chorakhe Sam Phan
ตำบลบ้านดอน	2	2	-	-	-	-	Tambon Ban Don
ตำบลผู้ทะลาย	-	-	-	-	-	-	Tambon Yung Thalai
ตำบลดอนมะเกลือ	-	-	-	-	-	-	Tambon Don Maklua
ตำบลหนองไธสง	4	4	-	-	-	-	Tambon Nong Ong
ตำบลดอนคา	4	4	-	-	-	-	Tambon Don Kha
ตำบลทับปด	-	-	-	-	-	-	Tambon Phappha Chai
ตำบลบ้านไผ่	1	1	-	-	-	-	Tambon Ban Khong
ตำบลเจดีย์	3	3	-	-	-	-	Tambon Chedi
ตำบลสระพังลาน	2	2	-	-	-	-	Tambon Sa Phang Lan

ตาราง 4 จำนวนสถานประกอบการ จำนวนตามสัดส่วนของการร่วมลงทุนหรือถือหุ้นของต่างประเทศ อำเภอและตำบล (ต่อ)
 TABLE 4 NUMBER OF ESTABLISHMENTS BY PROPORTION OF FOREIGN INVESTMENT OR SHARE HOLDING, AMPHOE AND TAMBON (cont'd)

อำเภอ/ตำบล	จำนวน สถานประกอบการ Number of establishments	ไม่มีต่างประเทศ		สัดส่วนของการร่วมลงทุนหรือถือหุ้น			Amphoe/Tambon
		รวม No foreign's investment	รวม or share holding	< 10%	10 - 50%	> 50%	
ตำบลกระเจียน	2	2	2	-	-	-	TambonKrachan
อำเภอหนองหญ้าไซ	11	11	11	-	-	-	AmphoeNong Ya Sai
ตำบลหนองหญ้าไซ	5	5	5	-	-	-	TambonNong Ya Sai
ตำบลหนองราชวัตร	1	1	1	-	-	-	TambonNong Ratchawat
ตำบลหนองโพธิ์	-	-	-	-	-	-	TambonNong Pho
ตำบลแจรงงาม	1	1	1	-	-	-	TambonChaeng Ngam
ตำบลหนองขาม	4	4	4	-	-	-	TambonNong Kham
ตำบลทัพหลวง	-	-	-	-	-	-	TambonThap Luang
ในเขตเทศบาล	367	364	364	3	3	-	Municipal area
อำเภอเมืองสุพรรณบุรี	185	185	185	-	-	-	AmphoeMueang Suphan Buri
ตำบลท่าพี่เลี้ยง	41	41	41	-	-	-	TambonTha Phi Liang
ตำบลรั้วใหญ่	36	36	36	-	-	-	TambonRua Yai
ตำบลท่ากระหัน	96	96	96	-	-	-	TambonTha Rahat
ตำบลบ้านโพธิ์	1	1	1	-	-	-	TambonBan Pho
ตำบลสระแก้ว	3	3	3	-	-	-	TambonSa kaeo
ตำบลบางกุ้ง	2	2	2	-	-	-	TambonBang Kung
ตำบลศาลาขาว	-	-	-	-	-	-	TambonSala Khao
ตำบลสวนแตง	4	4	4	-	-	-	TambonSuan Taeng
ตำบลโพธิ์พระยา	2	2	2	-	-	-	TambonPho Phraya

ตาราง 4 จำนวนสถานประกอบการ จำนวนตามสัดส่วนของการร่วมลงทุนหรือถือหุ้นของต่างประเทศ อำเภอและตำบล (ต่อ)
 TABLE 4 NUMBER OF ESTABLISHMENTS BY PROPORTION OF FOREIGN INVESTMENT OR SHARE HOLDING, AMPHOE AND TAMBON (cont'd)

อำเภอ/ตำบล	จำนวน สถานประกอบการ Number of establishments	ไม่มีต่างประเทศ		สัดส่วนของการร่วมลงทุนหรือถือหุ้น			Amphoe/Tambon
		จำนวน รวม รวม Total	จำนวน รวม รวม Total	< 10%	10 - 50%	> 50%	
อำเภอเดิมบางนางบวช	19	17	2	2	-	-	AmphoeDoem Bang Nang Buat
ตำบลเขาพระ	10	10	-	-	-	-	TambonKhao Phra
ตำบลเดิมบาง	2	2	-	-	-	-	TambonDoem Bang
ตำบลนางบวช	3	1	2	2	-	-	TambonNang Buat
ตำบลเขาหิน	1	1	-	-	-	-	TambonKhao Din
ตำบลปากน้ำ	2	2	-	-	-	-	TambonPak Nam
ตำบลทุ่งคลี	-	-	-	-	-	-	TambonThung Khli
ตำบลบ่อกรู	1	1	-	-	-	-	TambonBo Kru
ตำบลหนองกระทุ่ม	-	-	-	-	-	-	TambonNong Krathum
อำเภอด่านช้าง	11	11	-	-	-	-	AmphoeDan Chang
ตำบลหนองมะค่าโมง	4	4	-	-	-	-	TambonNong Makha Mong
ตำบลคำซัง	7	7	-	-	-	-	TambonDan Chang
อำเภอบางปลาม้า	14	14	-	-	-	-	AmphoeBang Pla Ma
ตำบลโคกคราม	9	9	-	-	-	-	TambonKhok Kham
ตำบลบางปลาม้า	-	-	-	-	-	-	TambonBang Pla Ma
ตำบลตะค่า	2	2	-	-	-	-	TambonTakha
ตำบลไผ่กองนัง	2	2	-	-	-	-	TambonPhai Kong Din
ตำบลบ้านแหลม	1	1	-	-	-	-	TambonBan Laem

ตาราง 4 จำนวนสถานประกอบการ จำแนกตามสัดส่วนของการร่วมลงทุนหรือถือหุ้นของต่างประเทศ อำเภอและตำบล (ต่อ)
TABLE 4 NUMBER OF ESTABLISHMENTS BY PROPORTION OF FOREIGN INVESTMENT OR SHARE HOLDING, AMPHOE AND TAMBON (cont'd)

อำเภอ/ตำบล	จำนวน สถานประกอบการ Number of establishments	ไม่มีต่างประเทศ		สัดส่วนของการร่วมลงทุนหรือถือหุ้น			Amphoe/Tambon
		รวม No foreign's investment	รวม or share holding	< 10%	10 - 50%	> 50%	
อำเภอศรีประจันต์	29	28	1	1	-	-	AmphoeSi Prachan
ตำบลศรีประจันต์	7	7	-	-	-	-	TambonSi Prachan
ตำบลบ้านกร่าง	5	4	1	1	-	-	TambonBan Krang
ตำบลปลายนา	1	1	-	-	-	-	TambonPlai Na
ตำบลวังห้วย	1	1	-	-	-	-	TambonWang Wa
ตำบลวังน้ำซับ	6	6	-	-	-	-	TambonWang Nam Sap
ตำบลวังยาง	9	9	-	-	-	-	TambonWang Yang
อำเภอดอนเจดีย์	11	11	-	-	-	-	AmphoeDon Chedi
ตำบลดอนเจดีย์	6	6	-	-	-	-	TambonDon Chedi
ตำบลสระกระโจม	5	5	-	-	-	-	TambonSa Krachom
อำเภอสองพี่น้อง	20	20	-	-	-	-	AmphoeSong Phi Nong
ตำบลสองพี่น้อง	17	17	-	-	-	-	TambonSong Phi Nong
ตำบลทุ่งคอก	3	3	-	-	-	-	TambonThung Khok
อำเภอสามชุก	32	32	-	-	-	-	AmphoeSam Chuk
ตำบลชานยาว	7	7	-	-	-	-	TambonYan Yao
ตำบลสามชุก	25	25	-	-	-	-	TambonSam Chuk
ตำบลกระเสียว	-	-	-	-	-	-	TambonKrasiao
อำเภออุทุมพร	46	46	-	-	-	-	AmphoeU Thong
ตำบลอุทุมพร	29	29	-	-	-	-	TambonU Thong

ตาราง 4 จำนวนสถานประกอบการ จำนวนตามสัดส่วนของการร่วมลงทุนหรือถือหุ้นของต่างประเทศ อำเภอและตำบล (ต่อ)
TABLE 4 NUMBER OF ESTABLISHMENTS BY PROPORTION OF FOREIGN INVESTMENT OR SHARE HOLDING, AMPHOE AND TAMBON (cont'd)

อำเภอ/ตำบล	จำนวน สถานประกอบการ Number of establishments	ไม่มีต่างประเทศ		สัดส่วนของการร่วมลงทุนหรือถือหุ้น			Amphoe/Tambon
		รวม No foreign's investment or share holding	รวม Total	< 10%	10 - 50%	> 50%	
ตำบลสระยายโสม	1	1	-	-	-	-	TambonSa Yai Som
ตำบลจรเข้สามพัน	8	8	-	-	-	-	TambonChorakhe Sam Phan
ตำบลบ้านดอน	2	2	-	-	-	-	TambonBan Don
ตำบลบ้านไผ่	1	1	-	-	-	-	TambonBan Khong
ตำบลเจดีย์	3	3	-	-	-	-	TambonChedi
ตำบลกระเจียน	2	2	-	-	-	-	TambonKrachan
อำเภอหนองหญ้าไซ	-	-	-	-	-	-	AmphoeNong Ya Sai
ตำบลหนองหญ้าไซ	-	-	-	-	-	-	TambonNong Ya Sai
นอกเขตเทศบาล	184	180	4	4	-	-	Non - municipal area
อำเภอเมืองสุพรรณบุรี	60	58	2	2	-	-	AmphoeMueang Suphan Buri
ตำบลรั้วใหญ่	4	4	-	-	-	-	TambonRua Yai
ตำบลทับตีเหล็ก	-	-	-	-	-	-	TambonThap Ti Lek
ตำบลไผ่ขวาง	3	3	-	-	-	-	TambonPhai Khwang
ตำบลโคกโคเต่า	2	2	-	-	-	-	TambonKhok Kho Thao
ตำบลดอนตาล	1	1	-	-	-	-	TambonDon Tan
ตำบลดอนมะสังข์	1	1	-	-	-	-	TambonDon Masang
ตำบลพิหารแดง	2	2	-	-	-	-	TambonPhihan Daeng
ตำบลดอนก่ายาน	5	5	-	-	-	-	TambonDon Kamyan
ตำบลดอนโพธิ์ทอง	1	1	-	-	-	-	TambonDon Pho Thong

ตาราง 4 จำนวนสถานประกอบการ จำนวนตามสัดส่วนของการร่วมลงทุนหรือถือหุ้นของต่างประเทศ อำเภอและตำบล (ต่อ)
TABLE 4 NUMBER OF ESTABLISHMENTS BY PROPORTION OF FOREIGN INVESTMENT OR SHARE HOLDING, AMPHOE AND TAMBON (cont'd)

อำเภอ/ตำบล	จำนวน สถานประกอบการ Number of establishments	ไม่มีต่างประเทศ		สัดส่วนของการร่วมลงทุนหรือถือหุ้น			Amphoe/Tambon
		รวม No foreign's investment or share holding	รวม Total	Proportion of foreign investment or share holding			
				< 10%	10 - 50%	> 50%	
ตำบลตลิ่งชัน	3	2	1	1	-	-	TambonTaling Chan
ตำบลศาลาขาว	3	3	-	-	-	-	TambonSala Khao
ตำบลสวนแดง	1	1	-	-	-	-	TambonSuan Taeng
ตำบลสนามชัย	32	31	1	1	-	-	TambonSanam Chai
ตำบลสนามคลี	2	2	-	-	-	-	TambonSanam Khli
อำเภอเดิมบางนางบวช	6	5	1	1	-	-	AmphoeDoem Bang Nang Buat
ตำบลเขาพระ	4	4	-	-	-	-	TambonKhao Phra
ตำบลนางบวช	-	-	-	-	-	-	TambonNang Buat
ตำบลโคกช้าง	-	-	-	-	-	-	TambonKhok Chang
ตำบลหัวเขา	-	-	-	-	-	-	TambonHua Khao
ตำบลหัวนา	1	-	1	1	-	-	TambonHua Na
ตำบลบ่อกรุ	-	-	-	-	-	-	TambonBo Kru
ตำบลวังศรีราช	1	1	-	-	-	-	TambonWang Si Rat
ตำบลป่าสะแก	-	-	-	-	-	-	TambonPa Sakae
ตำบลยางนอน	-	-	-	-	-	-	TambonYang Non
อำเภอด่านช้าง	10	10	-	-	-	-	AmphoeDan Chang
ตำบลหนองมะคำโฌง	6	6	-	-	-	-	TambonNong Makha Mong
ตำบลด่านช้าง	2	2	-	-	-	-	TambonDan Chang
ตำบลหัวขมิ้น	-	-	-	-	-	-	TambonHuai Khamin

TABLE 4 NUMBER OF ESTABLISHMENTS BY PROPORTION OF FOREIGN INVESTMENT OR SHARE HOLDING, AMPHOE AND TAMBON (cont'd)

อำเภอ/ตำบล	จำนวน สถานประกอบการ Number of establishments	ไม่มีต่างประเทศ		สัดส่วนของการร่วมลงทุนหรือถือหุ้น			Amphoe/Tambon
		รวม No foreign's investment or share holding	ไม่มีต่างประเทศ ร่วมลงทุนหรือถือหุ้น No foreign's investment or share holding	Proportion of foreign investment or share holding			
				< 10%	10 - 50%	> 50%	
ตำบลองค์พระ	1	1	1	-	-	-	Tambon Ong Phra
ตำบลวังคัน	1	1	1	-	-	-	Tambon Wang Khan
ตำบลนิคมกระเสียว	-	-	-	-	-	-	Tambon Nikhom Krasiao
ตำบลวังยาว	-	-	-	-	-	-	Tambon Wang Yao
อำเภอบางปลาม้า	11	11	-	-	-	-	Amphoe Bang Pla Ma
ตำบลบางปลาม้า	1	1	-	-	-	-	Tambon Bang Pla Ma
ตำบลบางใหญ่	-	-	-	-	-	-	Tambon Bang Yai
ตำบลกฤษณา	-	-	-	-	-	-	Tambon Kritsana
ตำบลศาลี	7	7	-	-	-	-	Tambon Sali
ตำบลไผ่ก่องดิน	-	-	-	-	-	-	Tambon Phai Kong Din
ตำบลองค์รักษ์	-	-	-	-	-	-	Tambon Ongkharak
ตำบลจรเข้ใหญ่	-	-	-	-	-	-	Tambon Chorakhe Yai
ตำบลมะขามล้ม	2	2	-	-	-	-	Tambon Makhom Lom
ตำบลวังน้ำเย็น	-	-	-	-	-	-	Tambon Wang Nam Yen
ตำบลวัดโบสถ์	-	-	-	-	-	-	Tambon Wat Bot
ตำบลวัดตา	1	1	-	-	-	-	Tambon Wat Dao
อำเภอศรีประจันต์	14	13	1	1	-	-	Amphoe Si Prachan
ตำบลศรีประจันต์	7	7	-	-	-	-	Tambon Si Prachan
ตำบลมดแดง	-	-	-	-	-	-	Tambon Mot Daeng

ตาราง 4 จำนวนสถานประกอบการ จำแนกตามสัดส่วนของการร่วมลงทุนหรือถือหุ้นของต่างประเทศ อำเภอและตำบล (ต่อ)

TABLE 4 NUMBER OF ESTABLISHMENTS BY PROPORTION OF FOREIGN INVESTMENT OR SHARE HOLDING, AMPHOE AND TAMBON (cont'd)

อำเภอ/ตำบล	จำนวน สถานประกอบการ Number of establishments	ไม่มีต่างประเทศ		สัดส่วนของการร่วมลงทุนหรือถือหุ้น			Amphoe/Tambon
		รวม No foreign's investment or share holding	รวม Total	< 10%	10 - 50%	> 50%	
ตำบลบางงาม	2	1	1	1	-	-	TambonBang Ngam
ตำบลดอนบุรี	5	5	-	-	-	-	TambonDon Pru
อำเภอดอนเจดีย์	13	13	-	-	-	-	AmphoeDon Chedi
ตำบลดอนเจดีย์	8	8	-	-	-	-	TambonDon Chedi
ตำบลหนองสาหร่าย	1	1	-	-	-	-	TambonNong Sarai
ตำบลไร่ไร่	2	2	-	-	-	-	TambonRai Rot
ตำบลสระกระโจม	1	1	-	-	-	-	TambonSa Krachom
ตำบลทะเลบก	1	1	-	-	-	-	TambonThale Bok
อำเภอสองพี่น้อง	42	42	-	-	-	-	AmphoeSong Phi Nong
ตำบลบางเลน	8	8	-	-	-	-	TambonBang Len
ตำบลบางตาเถร	-	-	-	-	-	-	TambonBang Ta Then
ตำบลบางตะเคียน	-	-	-	-	-	-	TambonBang Takhain
ตำบลบ้านกุ่ม	-	-	-	-	-	-	TambonBan Kum
ตำบลห้วยไทร	-	-	-	-	-	-	TambonHua Pho
ตำบลบางพลับ	-	-	-	-	-	-	TambonBang Phlap
ตำบลเนินพระปรางค์	1	1	-	-	-	-	TambonNoen Phra Phrang
ตำบลบ้านช้าง	-	-	-	-	-	-	TambonBan Chang
ตำบลต้นตาล	-	-	-	-	-	-	TambonTon Tan
ตำบลศรีสำราญ	2	2	-	-	-	-	TambonSi Samran

ตาราง 4 จำนวนสถานประกอบการ จำนวนตามสัดส่วนของการร่วมลงทุนหรือถือหุ้นของต่างประเทศ อำเภอและตำบล (ต่อ)
TABLE 4 NUMBER OF ESTABLISHMENTS BY PROPORTION OF FOREIGN INVESTMENT OR SHARE HOLDING, AMPHOE AND TAMBON (cont'd)

อำเภอ/ตำบล	จำนวน สถานประกอบการ Number of establishments	ไม่มีต่างประเทศ		สัดส่วนของการร่วมลงทุนหรือถือหุ้น			Amphoe/Tambon
		รวม No foreign's investment or share holding	รวม Total	< 10%	10 - 50%	> 50%	
ตำบลทุ่งคอก	17	17	17	-	-	-	TambonThung Khok
ตำบลหนองบ่อ	3	3	3	-	-	-	TambonNong Bo
ตำบลบ่อสุพรรณ	8	8	8	-	-	-	TambonBo Suphan
ตำบลดอนมะนาว	3	3	3	-	-	-	TambonDon Manao
อำเภอสามชูก	7	7	7	-	-	-	AmphoeSam Chuk
ตำบลย่านยาว	2	2	2	-	-	-	TambonYan Yao
ตำบลวังลึก	2	2	2	-	-	-	TambonWang Luek
ตำบลหนองผักนาค	1	1	1	-	-	-	TambonNong Phak Nak
ตำบลบ้านสระ	1	1	1	-	-	-	TambonBan Sa
ตำบลหนองสะเดา	-	-	-	-	-	-	TambonNong Sadao
ตำบลกระเสียว	1	1	1	-	-	-	TambonKrasiao
อำเภออุทุม	10	10	10	-	-	-	AmphoeU Thong
ตำบลอู่ยงลาย	-	-	-	-	-	-	TambonYung Thalai
ตำบลดอนมะเกลือ	-	-	-	-	-	-	TambonDon Makluea
ตำบลหนองโง้ง	4	4	4	-	-	-	TambonNong Ong
ตำบลดอนคา	4	4	4	-	-	-	TambonDon Kha
ตำบลทัพหลวงไชย	-	-	-	-	-	-	TambonPhappha Chai
ตำบลสระพังสถาน	2	2	2	-	-	-	TambonSa Phang Lan
อำเภอหนองหญ้าไซ	11	11	11	-	-	-	AmphoeNong Ya Sai

ตาราง 4 จำนวนสถานประกอบการ จำแนกตามสัดส่วนของการร่วมลงทุนหรือถือหุ้นของต่างประเทศ อำเภอและตำบล (ต่อ)

TABLE 4 NUMBER OF ESTABLISHMENTS BY PROPORTION OF FOREIGN INVESTMENT OR SHARE HOLDING, AMPHOE AND TAMBON (cont'd)

อำเภอ/ตำบล	จำนวน สถานประกอบการ Number of establishments	ไม่มีต่างประเทศ		สัดส่วนของการร่วมลงทุนหรือถือหุ้น			Amphoe/Tambon
		รวม No foreign's investment or share holding	ร่วมลงทุนหรือถือหุ้น Proportion of foreign investment or share holding				
				< 10%	10 - 50%	> 50%	
ตำบลหนองหญ้าไซ	5	5	-	-	-	TambonNong Ya Sai	
ตำบลหนองราชวัตร	1	1	-	-	-	TambonNong Ratchawat	
ตำบลหนองโพธิ์	-	-	-	-	-	TambonNong Pho	
ตำบลแจ้เจง	1	1	-	-	-	TambonChaeng Ngam	
ตำบลหนองขาม	4	4	-	-	-	TambonNong Kham	
ตำบลทัพหลวง	-	-	-	-	-	TambonThap Luang	

หมายเหตุ : เฉพาะสถานประกอบการที่มีรูปแบบการจัดตั้งตามกฎหมายเป็นบริษัทจำกัด และบริษัทจำกัด (มหาชน)

Note : Only establishments which were company limited and public company limited.

ที่มา : สำมะโนอุตสาหกรรม พ.ศ. 2560 (ข้อมูลพื้นฐาน) จังหวัดสุพรรณบุรี สำนักงานสถิติแห่งชาติ กระทรวงดิจิทัลเพื่อเศรษฐกิจและสังคม

Source : The 2017 Industrial Census (Basic Information), Suphan Buri Province, National Statistical Office, Ministry of Digital Economy and Society.

ตาราง 5 จำนวนสถานประกอบการ จำแนกตามขนาดของสถานประกอบการ (จำนวนคนทำงาน) อำเภอและตำบล
TABLE 5 NUMBER OF ESTABLISHMENTS BY SIZE OF ESTABLISHMENT (NUMBER OF PERSONS ENGAGED), AMPHOE AND TAMBON

อำเภอ/ตำบล	ขนาดของสถานประกอบการ (จำนวนคนทำงาน) Size of establishment (Number of persons engaged)													Amphoe/Tambon
	จำนวนสถานประกอบการ (จำนวนคนทำงาน) จำนวนและตำบล													
	1 - 5	6 - 10	11- 15	16 - 20	21 - 25	26 - 30	31 - 50	51 - 100	101 - 200	201 - 500	501 - 1,000	> 1,000		
จังหวัดสุพรรณบุรี	22,947	21,058	1,034	418	140	96	36	75	55	19	13	2	1	Suphan Buri
อำเภอเมืองสุพรรณบุรี	6,015	5,361	353	154	48	35	8	27	16	10	2	1	-	AmphoeMueang Suphan Buri
ตำบลท่าพี่เลี้ยง	1,629	1,524	63	22	5	5	1	2	3	3	-	1	-	TambonTha Phi Liang
ตำบลรั้วใหญ่	769	650	70	29	9	6	1	2	1	1	-	-	-	TambonRua Yai
ตำบลท่าเรือหลัก	106	99	3	1	2	-	-	-	1	-	-	-	-	TambonThap Ti Lek
ตำบลท่าระหัด	623	513	59	21	12	8	2	6	-	1	1	-	-	TambonTha Rahat
ตำบลไผ่ขวาง	242	221	9	9	-	1	-	2	-	-	-	-	-	TambonPhai Khwang
ตำบลโคกโคเฒ่า	90	83	3	3	-	-	-	-	1	-	-	-	-	TambonKhok Kho Thao
ตำบลดอนตาล	55	51	1	1	1	-	-	-	-	1	-	-	-	TambonDon Tan
ตำบลดอนมะสังข์	96	90	1	2	1	1	-	1	-	-	-	-	-	TambonDon Masang
ตำบลพิหารแดง	79	72	1	4	-	-	-	-	1	1	-	-	-	TambonPhihan Daeng
ตำบลดอนกายน	235	208	15	7	1	-	-	1	2	-	1	-	-	TambonDon Kamyam
ตำบลดอนโพธิ์ทอง	149	132	9	5	1	1	-	1	-	-	-	-	-	TambonDon Pho Thong
ตำบลบ้านโพธิ์	176	160	7	4	-	3	-	1	1	-	-	-	-	TambonBan Pho
ตำบลสระแก้ว	307	292	6	3	3	1	-	-	1	1	-	-	-	TambonSa kaeo
ตำบลตลิ่งชัน	168	156	8	2	-	-	-	2	-	-	-	-	-	TambonTaling Chan
ตำบลบางกุ้ง	61	38	10	8	2	2	1	1	-	-	-	-	-	TambonBang Kung
ตำบลศาลาขาว	199	165	23	7	2	-	1	1	-	-	-	-	-	TambonSala Khao
ตำบลสวนแดง	316	284	18	6	4	2	-	-	2	-	-	-	-	TambonSuan Taeng
ตำบลสนามชัย	385	320	32	12	4	3	2	7	3	2	-	-	-	TambonSanam Chai
ตำบลโพธิ์พระยา	209	188	12	6	1	2	-	-	-	-	-	-	-	TambonPho Phraya
ตำบลสนามคลี	121	115	3	2	-	-	-	1	-	-	-	-	-	TambonSanam Khli
อำเภอเดิมบางนางบวช	1,951	1,819	68	22	14	6	8	6	6	1	1	-	-	AmphoeDoem Bang Nang Buat
ตำบลเขาพระ	572	541	18	5	2	1	3	1	1	-	-	-	-	TambonKhao Phra
ตำบลเดิมบาง	209	188	9	6	2	-	1	-	3	-	-	-	-	TambonDoem Bang
ตำบลนางบวช	230	206	18	1	2	2	1	-	-	-	-	-	-	TambonNang Buat
ตำบลเขาดิน	107	104	2	-	-	-	-	-	-	-	1	-	-	TambonKhao Din
ตำบลปากน้ำ	100	94	3	1	-	-	1	1	-	-	-	-	-	TambonPak Nam

ตาราง 5 จำนวนสถานประกอบการ จำนวนตามขนาดของสถานประกอบการ (จำนวนคนทำงาน) อำเภอและตำบล (ต่อ)
TABLE 5 NUMBER OF ESTABLISHMENTS BY SIZE OF ESTABLISHMENT (NUMBER OF PERSONS ENGAGED), AMPHOE AND TAMBON (cont'd)

อำเภอ/ตำบล	จำนวน สถานประกอบการ	ขนาดของสถานประกอบการ (จำนวนคนทำงาน) Size of establishment (Number of persons engaged)											Amphoe/Tambon				
		Number of establishments															
		1 - 5	6 - 10	11-15	16 - 20	21 - 25	26 - 30	31 - 50	51 - 100	101 - 200	201 - 500	501 - 1,000		> 1,000			
ตำบลทุ่งคลี	97	89	2	3	2	1	-	-	-	-	-	-	-	-	-	-	TambonThung Khli
ตำบลโคกช้าง	87	81	3	1	-	-	1	-	1	-	-	-	-	-	-	-	TambonKhok Chang
ตำบลหัวเขา	111	108	1	-	-	-	2	-	-	-	-	-	-	-	-	-	TambonHua Khao
ตำบลหัวนา	116	106	4	2	2	-	-	-	2	-	-	-	-	-	-	-	TambonHua Na
ตำบลบ่อกรู	106	99	4	1	-	1	1	-	-	-	-	-	-	-	-	-	TambonBo Kru
ตำบลวังศรีราช	11	10	-	-	-	1	-	-	-	-	-	-	-	-	-	-	TambonWang Si Rat
ตำบลป่าสะแก	38	38	-	-	-	-	-	-	-	-	-	-	-	-	-	-	TambonPa Sakae
ตำบลยางนอน	97	88	2	1	4	-	1	1	-	-	-	-	-	-	-	-	TambonYang Non
ตำบลหนองกระทุ่ม	70	67	2	1	-	-	-	-	-	-	-	-	-	-	-	-	TambonNong Krathum
อำเภอด่านช้าง	1,925	1,825	63	20	4	6	2	2	1	1	1	1	1	1	1	1	AmphoeDan Chang
ตำบลหนองมะคำม่วง	762	719	22	9	3	4	1	1	1	1	1	1	1	1	1	1	TambonNong Makha Mong
ตำบลด่านช้าง	559	519	26	10	1	2	-	1	1	-	-	-	-	-	-	-	TambonDan Chang
ตำบลห้วยขมิ้น	127	125	2	-	-	-	-	-	-	-	-	-	-	-	-	-	TambonHuai Khamin
ตำบลองค์พระ	150	147	3	-	-	-	-	-	-	-	-	-	-	-	-	-	TambonOng Phra
ตำบลวังคัน	175	167	6	1	-	-	1	-	-	-	-	-	-	-	-	-	TambonWang Khan
ตำบลนิคมกระเสียว	87	83	4	-	-	-	-	-	-	-	-	-	-	-	-	-	TambonNikhom Krasiao
ตำบลวังยาว	65	65	-	-	-	-	-	-	-	-	-	-	-	-	-	-	TambonWang Yao
อำเภอบางปลาม้า	1,391	1,304	49	17	7	5	-	5	3	1	1	1	1	1	1	1	AmphoeBang Pla Ma
ตำบลโคกคราม	217	193	11	7	2	2	-	1	1	1	1	1	1	1	1	1	TambonKhok Khram
ตำบลบางปลา	194	182	7	2	-	1	-	-	2	-	-	-	-	-	-	-	TambonBang Pla Ma
ตำบลตะคา	91	85	3	2	-	-	-	-	-	1	-	-	-	-	-	-	TambonTakha
ตำบลบางใหญ่	73	73	-	-	-	-	-	-	-	-	-	-	-	-	-	-	TambonBang Yai
ตำบลเกษม	68	65	2	-	-	-	-	-	-	1	-	-	-	-	-	-	TambonKritsana
ตำบลสาละ	89	79	6	2	1	1	-	-	-	-	-	-	-	-	-	-	TambonSali
ตำบลไผ่ทองดิน	133	126	5	2	-	-	-	-	-	-	-	-	-	-	-	-	TambonPhai Kong Din
ตำบลจตุรพัก	43	41	1	1	-	-	-	-	-	-	-	-	-	-	-	-	TambonOngkharak
ตำบลจตุรพักใหญ่	64	64	-	-	-	-	-	-	-	-	-	-	-	-	-	-	TambonChorakhe Yai
ตำบลบ้านแหลม	93	85	4	1	1	1	-	1	1	1	1	1	1	1	1	1	TambonBan Laem

ตาราง 5 จำนวนสถานประกอบการ จำแนกตามขนาดของสถานประกอบการ (จำนวนคนทำงาน) อำเภอและตำบล (ต่อ)
TABLE 5 NUMBER OF ESTABLISHMENTS BY SIZE OF ESTABLISHMENT (NUMBER OF PERSONS ENGAGED), AMPHOE AND TAMBON (cont'd)

อำเภอ/ตำบล	ขนาดของสถานประกอบการ (จำนวนคนทำงาน) Size of establishment (Number of persons engaged)											Amphoe/Tambon			
	จำนวนสถานประกอบการ (จำนวนคนทำงาน) จำนวนและตำบล (ต่อ)														
	1 - 5	6 - 10	11- 15	16 - 20	21 - 25	26 - 30	31 - 50	51 - 100	101 - 200	201 - 500	501 - 1,000		> 1,000		
ตำบลมะขามล้ม	127	124	2	-	1	-	-	-	-	-	-	-	-	-	TambonMakham Lom
ตำบลวังน้ำเย็น	53	49	3	-	-	-	1	-	-	-	-	-	-	-	TambonWang Nam Yen
ตำบลวัดโบสถ์	60	59	1	-	-	-	-	-	-	-	-	-	-	-	TambonWat Bot
ตำบลวัดดาดาว	86	79	4	-	2	-	-	1	-	-	-	-	-	-	TambonWat Dao
อำเภอศรีประจันต์	1,856	1,692	90	37	12	7	3	9	3	1	2	-	-	-	AmphoeSi Prachan
ตำบลศรีประจันต์	497	463	18	8	3	-	1	2	1	-	1	-	-	-	TambonSi Prachan
ตำบลบ้านกร่าง	167	151	11	1	2	1	-	1	-	-	-	-	-	-	TambonBan Krang
ตำบลมดแดง	144	129	11	3	1	-	-	-	-	-	-	-	-	-	TambonMot Daeng
ตำบลบางงาม	122	109	6	2	1	2	-	1	-	1	-	-	-	-	TambonBang Ngam
ตำบลดอนปู่	229	202	18	5	1	-	-	3	-	-	-	-	-	-	TambonDon Pru
ตำบลปลายนา	153	148	3	1	-	-	-	-	1	-	-	-	-	-	TambonPlai Na
ตำบลวังหว้า	150	141	4	3	1	-	-	-	1	-	-	-	-	-	TambonWang Wa
ตำบลวังน้ำซับ	206	182	10	8	1	2	1	1	-	-	1	-	-	-	TambonWang Nam Sap
ตำบลวังยาง	188	167	9	6	2	2	1	1	-	-	-	-	-	-	TambonWang Yang
อำเภอดอนเจดีย์	1,182	1,095	43	16	12	8	2	3	2	1	-	-	-	-	AmphoeDon Chedi
ตำบลดอนเจดีย์	546	505	21	7	7	3	-	2	-	-	1	-	-	-	TambonDon Chedi
ตำบลหนองสาหร่าย	106	99	2	1	-	2	1	1	-	-	-	-	-	-	TambonNong Sarai
ตำบลไร่รถ	144	130	7	1	4	1	-	-	1	-	-	-	-	-	TambonRai Rot
ตำบลสระกระโจม	280	259	10	6	1	2	1	-	1	-	-	-	-	-	TambonSa Krachom
ตำบลทะเลบก	106	102	3	1	-	-	-	-	-	-	-	-	-	-	TambonThale Bok
อำเภอสองพี่น้อง	2,734	2,528	104	48	12	11	4	10	10	4	2	-	1	-	AmphoeSong Phi Nong
ตำบลสองพี่น้อง	670	635	22	8	3	-	-	2	-	-	-	-	-	-	TambonSong Phi Nong
ตำบลบางเลน	232	212	9	5	4	-	1	1	-	-	-	-	-	-	TambonBang Len
ตำบลบางตาเถร	227	221	2	2	-	2	-	-	-	-	-	-	-	-	TambonBang Ta Then
ตำบลบางตะเคียน	75	71	4	-	-	-	-	-	-	-	-	-	-	-	TambonBang Takhain
ตำบลบ้านภูมิ	29	28	-	1	-	-	-	-	-	-	-	-	-	-	TambonBan Kum
ตำบลหัวโพธิ์	176	171	3	1	-	1	-	-	-	-	-	-	-	-	TambonHua Pho
ตำบลบางพลับ	72	70	1	1	-	-	-	-	-	-	-	-	-	-	TambonBang Phlap

ตาราง 5 จำนวนสถานประกอบการ จำนวนตามขนาดของสถานประกอบการ (จำนวนคนทำงาน) อำเภอและตำบล (ต่อ)
TABLE 5 NUMBER OF ESTABLISHMENTS BY SIZE OF ESTABLISHMENT (NUMBER OF PERSONS ENGAGED), AMPHOE AND TAMBON (cont'd)

อำเภอ/ตำบล	ขนาดของสถานประกอบการ (จำนวนคนทำงาน) Size of establishment (Number of persons engaged)													Amphoe/Tambon
	จำนวนสถานประกอบการ (จำนวนคนทำงาน) จำนวนและตำบล (ต่อ)													
	Number of establishments													
	1 - 5	6 - 10	11-15	16 - 20	21 - 25	26 - 30	31 - 50	51 - 100	101 - 200	201 - 500	501 - 1,000	> 1,000		
ตำบลเนินพระปรางค์	87	79	7	1	-	-	-	-	-	-	-	-	-	TambonNoen Phra Phrang
ตำบลบ้านช้าง	31	31	-	-	-	-	-	-	-	-	-	-	-	TambonBan Chang
ตำบลต้นตาล	30	28	1	1	-	-	-	-	-	-	-	-	-	TambonTon Tan
ตำบลศรีสำราญ	169	148	15	4	1	-	-	-	-	-	-	-	-	TambonSi Samran
ตำบลทุ่งคอก	501	430	31	19	2	2	5	7	1	2	-	-	-	TambonThung Khok
ตำบลหนองบัว	46	40	2	1	1	-	1	-	-	-	-	-	-	TambonNong Bo
ตำบลบ่อสุพรรณ	299	283	5	1	1	3	-	2	1	-	-	1	-	TambonBo Suphan
ตำบลดอนมะนาว	90	81	2	3	-	2	-	1	1	-	-	-	-	TambonDon Manao
อำเภอสามชุก	1,698	1,568	74	34	5	3	3	4	1	1	-	-	-	AmphoeSam Chuk
ตำบลย่านยาว	343	321	12	4	2	2	-	1	-	1	-	-	-	TambonYan Yao
ตำบลวังลึก	246	216	14	10	1	2	1	1	-	-	-	-	-	TambonWang Luek
ตำบลสามชุก	696	640	31	17	2	1	2	2	1	-	-	-	-	TambonSam Chuk
ตำบลหนองผักนาค	170	155	13	2	-	-	-	-	-	-	-	-	-	TambonNong Phak Nak
ตำบลบ้านสระ	96	95	-	-	-	-	-	1	-	-	-	-	-	TambonBan Sa
ตำบลหนองสะเดา	82	78	3	1	-	-	-	-	-	-	-	-	-	TambonNong Sadao
ตำบลกระเสียว	65	63	1	-	-	-	-	1	-	-	-	-	-	TambonKrasiao
อำเภออุทุมพร	3,169	2,895	166	52	10	5	8	9	1	3	-	-	-	AmphoeU Thong
ตำบลอุทุมพร	1,109	994	80	24	4	-	2	5	-	-	-	-	-	TambonU Thong
ตำบลสระขยโสม	209	195	6	5	-	1	1	1	-	-	-	-	-	TambonSa Yai Som
ตำบลจริงสามพัน	402	371	18	5	2	4	1	-	1	-	-	-	-	TambonChorakhe Sam Phan
ตำบลบ้านดอน	112	107	2	1	1	-	-	-	-	-	-	-	-	TambonBan Don
ตำบลยี่งพระสาย	46	42	2	1	1	-	-	-	-	-	-	-	-	TambonYung Thalai
ตำบลดอนมะเกลือ	73	72	1	-	-	-	-	-	-	-	-	-	-	TambonDon Makluea
ตำบลหนองโ้ง	190	165	16	3	2	1	1	1	-	1	-	-	-	TambonNong Ong
ตำบลดอนคา	335	306	12	4	5	2	3	1	-	-	-	-	-	TambonDon Kha
ตำบลเลี้ยวซ้าย	235	223	7	2	-	1	-	1	-	-	-	-	-	TambonPhappha Chai
ตำบลบ้านวัง	139	132	4	2	1	-	-	-	-	-	-	-	-	TambonBan Khong
ตำบลเจดีย์	50	42	4	-	-	-	-	-	-	1	-	-	-	TambonChedi

ตาราง 5 จำนวนสถานประกอบการ จำนวนคนงานของสถานประกอบการ (จำนวนคนทำงาน) อำเภอและตำบล (ต่อ)
TABLE 5 NUMBER OF ESTABLISHMENTS BY SIZE OF ESTABLISHMENT (NUMBER OF PERSONS ENGAGED), AMPHOE AND TAMBON (cont'd)

อำเภอ/ตำบล	ขนาดของสถานประกอบการ (จำนวนคนทำงาน) Size of establishment (Number of persons engaged)											Amphoe/Tambon			
	จำนวนสถานประกอบการ (จำนวนคนทำงาน) จำนวนและตำบล (ต่อ)														
	1 - 5	6 - 10	11- 15	16 - 20	21 - 25	26 - 30	31 - 50	51 - 100	101 - 200	201 - 500	501 - 1,000		> 1,000		
ตำบลหนองกระทุ่ม	70	2	1	-	-	-	-	-	-	-	-	-	-	-	TambonNong Krathum
อำเภอด่านช้าง	628	19	8	1	2	1	1	-	-	-	-	-	-	-	AmphoeDan Chang
ตำบลหนองมะคำโม่ง	469	8	1	1	-	1	1	-	-	-	-	-	-	-	TambonNong Makha Mong
ตำบลด่านช้าง	159	11	7	-	2	-	-	-	-	-	-	-	-	-	TambonDan Chang
อำเภอบางปลาน้ำ	603	25	12	3	4	-	2	2	1	-	-	-	-	-	AmphoeBang Pla Ma
ตำบลโคกคราม	217	11	7	2	2	-	1	1	-	-	-	-	-	-	TambonKhok Khram
ตำบลบางปลาน้ำ	114	3	1	-	1	-	-	1	-	-	-	-	-	-	TambonBang Pla Ma
ตำบลตะค่า	91	3	2	-	-	-	-	-	1	-	-	-	-	-	TambonTakha
ตำบลไม้ก่อกองดิน	88	4	1	-	-	-	-	-	-	-	-	-	-	-	TambonPhai Kong Din
ตำบลบ้านแหลม	93	4	1	1	1	-	1	-	-	-	-	-	-	-	TambonBan Laem
อำเภอศรีประจันต์	1,183	49	24	8	5	2	3	2	-	2	-	-	-	-	AmphoeSi Prachan
ตำบลศรีประจันต์	319	12	5	2	-	-	-	-	-	1	-	-	-	-	TambonSi Prachan
ตำบลบ้านกร่าง	167	11	1	2	1	-	1	-	-	-	-	-	-	-	TambonBan Krang
ตำบลปลายนา	153	3	1	-	-	-	-	1	-	-	-	-	-	-	TambonPlai Na
ตำบลวังห้วย	150	4	3	1	-	-	-	-	1	-	-	-	-	-	TambonWang Wa
ตำบลวังน้ำซับ	206	10	8	1	2	1	1	-	-	1	-	-	-	-	TambonWang Nam Sap
ตำบลวังยาง	188	9	6	2	2	1	1	-	-	-	-	-	-	-	TambonWang Yang
อำเภอดอนเจดีย์	445	18	6	2	2	-	-	1	-	1	-	-	-	-	AmphoeDon Chedi
ตำบลดอนเจดีย์	285	11	2	2	1	-	-	-	-	1	-	-	-	-	TambonDon Chedi
ตำบลสระกระโจม	160	7	4	-	1	-	-	1	-	-	-	-	-	-	TambonSa Krachom
อำเภอสองพี่น้อง	880	34	9	5	-	-	-	3	2	-	-	-	-	-	AmphoeSong Phi Nong
ตำบลสองพี่น้อง	670	22	8	3	-	-	-	2	-	-	-	-	-	-	TambonSong Phi Nong
ตำบลทุ่งคอก	210	12	1	2	-	-	-	1	2	-	-	-	-	-	TambonThung Khok
อำเภอสามชุก	942	39	21	4	2	2	2	-	1	1	-	-	-	-	AmphoeSam Chuk
ตำบลย่านยาว	235	8	4	2	1	-	-	-	-	1	-	-	-	-	TambonYan Yao
ตำบลสามชุก	696	31	17	2	1	2	2	-	1	-	-	-	-	-	TambonSam Chuk
ตำบลกระเสียว	11	-	-	-	-	-	-	-	-	-	-	-	-	-	TambonKrasiao

ตาราง 5 จำนวนสถานประกอบการ จำนวนตามขนาดของสถานประกอบการ (จำนวนคนทำงาน) อำเภอและตำบล (ต่อ)
TABLE 5 NUMBER OF ESTABLISHMENTS BY SIZE OF ESTABLISHMENT (NUMBER OF PERSONS ENGAGED), AMPHOE AND TAMBON (cont'd)

อำเภอ/ตำบล	ขนาดของสถานประกอบการ (จำนวนคนทำงาน) Size of establishment (Number of persons engaged)													Amphoe/Tambon	
	จำนวนสถานประกอบการ (จำนวนคนทำงาน) จำนวนและตำบล (ต่อ)														
	1 - 5	6 - 10	11- 15	16 - 20	21 - 25	26 - 30	31 - 50	51 - 100	101 - 200	201 - 500	501 - 1,000	> 1,000			
อำเภออุ้มหวาง	2,192	1,997	125	39	11	6	2	3	7	1	1	-	-	-	AmphoeU Thong
ตำบลอุ้มหวาง	1,109	994	80	24	4	-	-	2	5	-	-	-	-	-	TambonU Thong
ตำบลสระบัว	209	195	6	5	-	1	1	1	-	-	-	-	-	-	TambonSa Yai Som
ตำบลจรเข้ม่า	402	371	18	5	2	4	1	-	-	1	-	-	-	-	TambonChorakhe Sam Phan
ตำบลบ้านดอน	112	107	2	1	1	1	-	-	-	-	-	-	-	-	TambonBan Don
ตำบลบ้านไผ่	139	132	4	2	1	-	-	-	-	-	-	-	-	-	TambonBan Khong
ตำบลเจดีย์	50	42	4	-	3	-	-	-	-	-	1	-	-	-	TambonChedi
ตำบลกระเจ็ด	171	156	11	2	-	-	-	-	2	-	-	-	-	-	TambonKrachan
อำเภอหนองหญ้าไซ	158	155	2	1	-	-	-	-	-	-	-	-	-	-	AmphoeNong Ya Sai
ตำบลหนองหญ้าไซ	158	155	2	1	-	-	-	-	-	-	-	-	-	-	TambonNong Ya Sai
นอกเขตเทศบาล	10,827	9,964	443	193	68	45	17	50	29	10	6	1	1	1	Non - municipal area
อำเภอเมืองสุพรรณบุรี	2,280	2,093	124	63	17	10	3	17	8	4	1	-	-	-	AmphoeMueang Suphan Buri
ตำบลรั้วใหญ่	282	254	14	6	3	4	-	1	-	-	-	-	-	-	TambonRua Yai
ตำบลทับใต้เหล็ก	106	99	3	1	2	-	-	-	1	-	-	-	-	-	TambonThap Ti Lek
ตำบลไผ่ขวาง	242	221	9	9	-	1	-	2	-	-	-	-	-	-	TambonPhai Khwang
ตำบลโคกโคเฒ่า	90	83	3	3	-	-	-	-	1	-	-	-	-	-	TambonKhok Kho Thao
ตำบลดอนตาล	55	51	1	1	1	-	-	-	-	1	-	-	-	-	TambonDon Tan
ตำบลดอนมะสังข์	96	90	1	2	1	1	-	1	-	-	-	-	-	-	TambonDon Masang
ตำบลพิหารแดง	79	72	1	4	-	-	-	-	1	1	-	-	-	-	TambonPhihan Daeng
ตำบลดอนก่า	235	208	15	7	1	-	-	1	2	-	1	-	-	-	TambonDon Kamyam
ตำบลดอนโพธิ์ทอง	149	132	9	5	1	1	-	1	-	-	-	-	-	-	TambonDon Pho Thong
ตำบลคลังช้าง	168	156	8	2	-	-	-	2	-	-	-	-	-	-	TambonTaling Chan
ตำบลศาลาขาว	155	126	18	7	2	-	1	1	-	-	-	-	-	-	TambonSala Khao
ตำบลสวนแตง	117	106	7	2	2	-	-	-	-	-	-	-	-	-	TambonSuan Taeng
ตำบลสนามชัย	385	320	32	12	4	3	2	7	3	2	-	-	-	-	TambonSanam Chai
ตำบลสนามคีรี	121	115	3	2	-	-	-	1	-	-	-	-	-	-	TambonSanam Khiri
อำเภอเดิมบางนางบวช	597	555	17	8	7	1	1	5	2	1	-	-	-	-	AmphoeDoem Bang Nang Buat
ตำบลเขาพระ	68	57	5	4	1	-	-	1	-	-	-	-	-	-	TambonKhao Phra

ตาราง 5 จำนวนสถานประกอบการ จำแนกตามขนาดของสถานประกอบการ (จำนวนคนทำงาน) อำเภอและตำบล (ต่อ)
TABLE 5 NUMBER OF ESTABLISHMENTS BY SIZE OF ESTABLISHMENT (NUMBER OF PERSONS ENGAGED), AMPHOE AND TAMBON (cont'd)

อำเภอ/ตำบล	ขนาดของสถานประกอบการ (จำนวนคนทำงาน) Size of establishment (Number of persons engaged)											Amphoe/Tambon			
	จำนวนสถานประกอบการ (จำนวนคนทำงาน) จำนวนและตำบล (ต่อ)														
	1 - 5	6 - 10	11-15	16 - 20	21 - 25	26 - 30	31 - 50	51 - 100	101 - 200	201 - 500	501 - 1,000		> 1,000		
ตำบลนางบัว	34	32	2	-	-	-	-	-	-	-	-	-	-	-	TambonNang Buat
ตำบลโคกช้าง	87	81	3	1	-	-	1	-	-	1	-	-	-	-	TambonKhok Chang
ตำบลหัวเขา	111	108	1	-	-	-	-	2	-	-	-	-	-	-	TambonHua Khao
ตำบลหัวนา	116	106	4	2	2	-	-	-	-	2	-	-	-	-	TambonHua Na
ตำบลบ่อกรู	35	35	-	-	-	-	-	-	-	-	-	-	-	-	TambonBo Kru
ตำบลวังศรีราช	11	10	-	-	-	-	-	1	-	-	-	-	-	-	TambonWang Si Rat
ตำบลป่าสะแก	38	38	-	-	-	-	-	-	-	-	-	-	-	-	TambonPa Sakae
ตำบลยงนอน	97	88	2	1	4	-	1	1	-	-	-	-	-	-	TambonYang Non
อำเภอด่านช้าง	1,297	1,229	44	12	3	4	1	1	1	1	1	1	1	1	AmphoeDan Chang
ตำบลหนองมะคำม่วง	293	262	14	8	2	4	-	-	1	-	1	1	1	1	TambonNong Makha Mong
ตำบลด่านช้าง	400	380	15	3	1	-	-	1	-	-	-	-	-	-	TambonDan Chang
ตำบลห้วยขมิ้น	127	125	2	-	-	-	-	-	-	-	-	-	-	-	TambonHuai Khamin
ตำบลองค์พระ	150	147	3	-	-	-	-	-	-	-	-	-	-	-	TambonOng Phra
ตำบลวังคัน	175	167	6	1	-	-	1	-	-	-	-	-	-	-	TambonWang Khan
ตำบลนิคมกระเสียว	87	83	4	-	-	-	-	-	-	-	-	-	-	-	TambonNikhom Krasiao
ตำบลวังยาว	65	65	-	-	-	-	-	-	-	-	-	-	-	-	TambonWang Yao
อำเภอบางบาล	788	750	24	5	4	1	-	3	1	1	-	-	-	-	AmphoeBang Pla Ma
ตำบลบางปลาน้ำ	80	74	4	1	-	-	-	-	-	1	-	-	-	-	TambonBang Pla Ma
ตำบลบางใหญ่	73	73	-	-	-	-	-	-	-	-	-	-	-	-	TambonBang Yai
ตำบลฤๅษณา	68	65	2	-	-	-	-	-	1	-	-	-	-	-	TambonKritsana
ตำบลสาตี	89	79	6	2	1	1	-	-	-	-	-	-	-	-	TambonSali
ตำบลไผ่ทองดิน	45	43	1	1	-	-	-	-	-	-	-	-	-	-	TambonPhai Kong Din
ตำบลองค์รักษ์	43	41	1	1	-	-	-	-	-	-	-	-	-	-	TambonOngkharak
ตำบลจระเข้มใหญ่	64	64	-	-	-	-	-	-	-	-	-	-	-	-	TambonChorakhe Yai
ตำบลมะขามลิ้ม	127	124	2	-	1	-	-	-	-	-	-	-	-	-	TambonMakham Lom
ตำบลวังน้ำเย็น	53	49	3	-	-	-	-	-	1	-	-	-	-	-	TambonWang Nam Yen
ตำบลบัวสลี	60	59	1	-	-	-	-	-	-	-	-	-	-	-	TambonWat Bot
ตำบลวัดดาว	86	79	4	-	2	-	-	-	1	-	-	-	-	-	TambonWat Dao

ตาราง 5 จำนวนสถานประกอบการ จำแนกตามขนาดของสถานประกอบการ (จำนวนคนทำงาน) อำเภอและตำบล (ต่อ)
TABLE 5 NUMBER OF ESTABLISHMENTS BY SIZE OF ESTABLISHMENT (NUMBER OF PERSONS ENGAGED), AMPHOE AND TAMBON (cont'd)

อำเภอ/ตำบล	ขนาดของสถานประกอบการ (จำนวนคนทำงาน) Size of establishment (Number of persons engaged)													Amphoe/Tambon		
	จำนวนสถานประกอบการ (จำนวนคนทำงาน) จำนวนและตำบล (ต่อ)															
	1 - 5	6 - 10	11 - 15	16 - 20	21 - 25	26 - 30	31 - 50	51 - 100	101 - 200	201 - 500	501 - 1,000	> 1,000				
ตำบลวังลึก	246	216	14	10	1	2	1	1	1					1		TambonWang Luek
ตำบลหนองผักนาค	170	155	13	2												TambonNong Phak Nak
ตำบลบ้านสระ	96	95							1							TambonBan Sa
ตำบลหนองสะเดา	82	78	3	1												TambonNong Sadao
ตำบลกระเสียว	54	52	1											1		TambonKrasiao
อำเภออุ้มถ้อง	977	898	41	13	9	4	3	5	2	2						AmphoeU Thong
ตำบลทุ่งทะเล	46	42	2	1	1											TambonYung Thalai
ตำบลดอนมะเกลือ	73	72	1													TambonDon Makluea
ตำบลหนองโอง	190	165	16	3	2	1	1	1		1						TambonNong Ong
ตำบลดอนคา	335	306	12	4	5	2	2	3	1							TambonDon Kha
ตำบลทับปดป่าไผ่	235	223	7	2	1			1								TambonPhappha Chai
ตำบลสระพังลาน	98	90	3	3	1									1		TambonSa Phang Lan
อำเภอหนองหญ้าไซ	868	816	22	17	6	3	1	2	1							AmphoeNong Ya Sai
ตำบลหนองหญ้าไซ	204	184	6	7	4	1	1	1								TambonNong Ya Sai
ตำบลหนองรางบัวตร	85	78	5	1	1											TambonNong Ratchawat
ตำบลหนองโพธิ์	105	101	1	1	1			1								TambonNong Pho
ตำบลเจงกาม	105	99	3	3												TambonChaeng Ngam
ตำบลหนองขาม	191	184	2	3		1								1		TambonNong Kham
ตำบลทัพหลวง	178	170	5	2	1											TambonThap Luang

ที่มา : สำนักข้อมูลสารกรม พ.ศ. 2560 (ข้อมูลพื้นฐาน) จังหวัดสุพรรณบุรี สำนักงานสถิติแห่งชาติ กระทรวงดิจิทัลเพื่อเศรษฐกิจและสังคม
Source : The 2017 Industrial Census (Basic Information), Suphan Buri Province, National Statistical Office, Ministry of Digital Economy and Society.

ตาราง 6 จำนวนคนทำงานในสถานประกอบการ จำแนกตามขนาดของสถานประกอบการ (จำนวนคนทำงาน) อำเภอและตำบล (ต่อ)
TABLE 6 NUMBER OF PERSONS ENGAGED IN ESTABLISHMENTS BY SIZE OF ESTABLISHMENT (NUMBER OF PERSONS ENGAGED), AMPHOE AND TAMBON (cont'd)

อำเภอ/ตำบล	จำนวน คนทำงาน													Amphoe/Tambon		
	ขนาดของสถานประกอบการ (จำนวนคนทำงาน) Size of establishment (Number of persons engaged)															
	1 - 5	6 - 10	11-15	16-20	21 - 25	26 - 30	31 - 50	51 - 100	101 - 200	201 - 500	501 - 1,000	> 1,000				
ตำบลวังศรีราช	34	13	-	-	-	21	-	-	-	-	-	-	-	-	-	TambonWang Si Rat
ตำบลป่าสะแก	51	51	-	-	-	-	-	-	-	-	-	-	-	-	-	TambonPa Sakae
ตำบลยางนอน	286	119	11	79	-	30	32	-	-	-	-	-	-	-	-	TambonYang Non
ตำบลหนองกระทุ่ม	129	99	17	13	-	-	-	-	-	-	-	-	-	-	-	TambonNong Krathum
อำเภอตาบึง	5,328	3,258	474	239	65	136	56	85	63	201	751	-	-	-	-	AmphoeDan Chang
ตำบลหนองมะคำโม่ง	2,823	1,337	158	102	49	91	30	41	63	201	751	-	-	-	-	TambonNong Makha Mong
ตำบลตาบึง	1,458	1,027	201	125	16	45	-	44	-	-	-	-	-	-	-	TambonDan Chang
ตำบลห้วยขมิ้น	186	172	14	-	-	-	-	-	-	-	-	-	-	-	-	TambonHuai Khamin
ตำบลองค์พระ	260	235	25	-	-	-	-	-	-	-	-	-	-	-	-	TambonOng Phra
ตำบลวังคัน	342	258	46	12	-	26	-	-	-	-	-	-	-	-	-	TambonWang Khan
ตำบลนิคมกระเสียว	152	122	30	-	-	-	-	-	-	-	-	-	-	-	-	TambonNikhom Krasiao
ตำบลวังยาว	107	107	-	-	-	-	-	-	-	-	-	-	-	-	-	TambonWang Yao
อำเภอบางปลาร้า	3,649	2,332	371	216	124	113	-	198	193	102	-	-	-	-	-	AmphoeBang Pla Ma
ตำบลโคกคราม	711	377	80	88	32	44	-	37	53	-	-	-	-	-	-	TambonKhok Kham
ตำบลบางปลาร้า	531	291	52	23	-	25	-	140	-	-	-	-	-	-	-	TambonBang Pla Ma
ตำบลตะค่า	300	149	22	27	-	-	-	-	102	-	-	-	-	-	-	TambonTakha
ตำบลบางใหญ่	127	127	-	-	-	-	-	-	-	-	-	-	-	-	-	TambonBang Yai
ตำบลกฤษณา	159	108	16	-	-	-	-	35	-	-	-	-	-	-	-	TambonKritsana
ตำบลสาส์	283	166	50	27	18	22	-	-	-	-	-	-	-	-	-	TambonSali
ตำบลไผ่ทองดิน	278	217	37	24	-	-	-	-	-	-	-	-	-	-	-	TambonPhai Kong Din
ตำบลองครักษ์	96	76	7	13	-	-	-	-	-	-	-	-	-	-	-	TambonOngkharak
ตำบลจระเข้มู	121	121	-	-	-	-	-	-	-	-	-	-	-	-	-	TambonChorakhe Yai
ตำบลบ้านแหลม	295	165	34	14	18	22	-	42	-	-	-	-	-	-	-	TambonBan Laem
ตำบลมะขามล้ม	253	222	12	-	19	-	-	-	-	-	-	-	-	-	-	TambonMakham Lom
ตำบลวังน้ำเย็น	127	69	24	-	-	-	-	34	-	-	-	-	-	-	-	TambonWang Nam Yen
ตำบลวัดโบสถ์	109	100	9	-	-	-	-	-	-	-	-	-	-	-	-	TambonWat Bot
ตำบลวัดดาว	259	144	28	-	37	-	-	50	-	-	-	-	-	-	-	TambonWat Dao
อำเภอศรีประจันต์	5,912	3,065	711	465	224	157	88	327	225	140	510	-	-	-	-	AmphoeSi Prachan
ตำบลศรีประจันต์	1,563	892	149	105	56	30	-	68	53	-	210	-	-	-	-	TambonSi Prachan
ตำบลบ้านกร่าง	451	255	86	12	37	21	-	40	-	-	-	-	-	-	-	TambonBan Krang
ตำบลมดแดง	372	232	88	36	16	-	-	-	-	-	-	-	-	-	-	TambonMot Daeng
ตำบลบางงาม	517	191	44	27	20	49	-	46	-	140	-	-	-	-	-	TambonBang Ngam
ตำบลดอนปราง	668	335	147	64	20	-	-	102	-	-	-	-	-	-	-	TambonDon Pru

ตาราง 6 จำนวนคนทำงานในสถานประกอบการ จำแนกตามขนาดของสถานประกอบการ (จำนวนคนทำงาน) อำเภอและตำบล (ต่อ)
TABLE 6 NUMBER OF PERSONS ENGAGED IN ESTABLISHMENTS BY SIZE OF ESTABLISHMENT (NUMBER OF PERSONS ENGAGED), AMPHOE AND TAMBON (cont'd)

อำเภอ/ตำบล	ขนาดของสถานประกอบการ (จำนวนคนทำงาน) Size of establishment (Number of persons engaged)													Amphoe/Tambon		
	จำนวนคนทำงาน															
	1 - 5	6 - 10	11 - 15	16 - 20	21 - 25	26 - 30	31 - 50	51 - 100	101 - 200	201 - 500	501 - 1,000	> 1,000				
ตำบลปลาณา	367	245	13	-	-	-	-	-	-	-	-	-	-	-	-	TambonPlai Na
ตำบลวังหัว	440	262	39	19	-	-	-	-	-	-	-	-	-	-	-	TambonWang Wa
ตำบลวังน้ำซับ	947	347	96	20	43	28	35	-	-	300	-	-	-	-	-	TambonWang Nam Sap
ตำบลวังยาง	587	306	73	36	44	30	36	-	-	-	-	-	-	-	-	TambonWang Yang
อำเภอดอนเจดีย์	3,434	1,945	197	217	177	60	121	158	-	254	-	-	-	-	-	AmphoeDon Chedi
ตำบลดอนเจดีย์	1,746	978	90	121	68	-	89	-	-	254	-	-	-	-	-	TambonDon Chedi
ตำบลหนองสาหร่าย	275	144	11	-	43	30	32	-	-	-	-	-	-	-	-	TambonNong Sarai
ตำบลไร่โรย	451	224	11	77	22	-	-	72	-	-	-	-	-	-	-	TambonRai Rot
ตำบลสะกระจะโงม	775	446	74	19	44	30	-	86	-	-	-	-	-	-	-	TambonSa Krachom
ตำบลทะเลบก	187	153	11	-	-	-	-	-	-	-	-	-	-	-	-	TambonThale Bok
อำเภอสองพี่น้อง	9,774	4,517	602	213	254	110	405	669	621	478	-	-	-	-	-	AmphoeSong Phi Nong
ตำบลสองพี่น้อง	1,640	1,229	103	50	-	-	83	-	-	-	-	-	-	-	-	TambonSong Phi Nong
ตำบลบางเลน	659	394	73	67	-	27	39	-	-	-	-	-	-	-	-	TambonBang Len
ตำบลบางคากร	418	339	14	22	-	43	-	-	-	-	-	-	-	-	-	TambonBang Ta Then
ตำบลบางตะเคียน	141	109	32	-	-	-	-	-	-	-	-	-	-	-	-	TambonBang Takhain
ตำบลบ้านกุ่ม	58	46	-	12	-	-	-	-	-	-	-	-	-	-	-	TambonBan Kum
ตำบลหัวโพธิ์	348	290	12	-	24	-	-	-	-	-	-	-	-	-	-	TambonHua Pho
ตำบลบางพลับ	159	139	6	14	-	-	-	-	-	-	-	-	-	-	-	TambonBang Phlap
ตำบลเนินพระปรางค์	208	138	14	-	-	-	-	-	-	-	-	-	-	-	-	TambonNoen Phra Phrang
ตำบลบ้านช้าง	47	47	-	-	-	-	-	-	-	-	-	-	-	-	-	TambonBan Chang
ตำบลต้นตาล	53	33	11	-	-	-	-	-	-	-	-	-	-	-	-	TambonTon Tan
ตำบลศรีสำราญ	439	246	107	47	22	-	-	-	-	-	-	-	-	-	-	TambonSi Samran
ตำบลทุ่งคอก	2,763	880	232	245	40	57	196	460	129	478	-	-	-	-	-	TambonThung Khok
ตำบลหนองบ่อ	301	60	19	11	20	26	-	-	165	-	-	-	-	-	-	TambonNong Bo
ตำบลบ่อสุพรรณ	2,059	444	45	15	19	75	87	142	132	-	-	-	-	-	-	TambonBo Suphan
ตำบลดอนมะนาว	481	123	37	-	44	-	-	67	195	-	-	-	-	-	-	TambonDon Manao
อำเภอสามชุก	4,922	2,741	542	423	89	119	130	274	113	406	-	-	-	-	-	AmphoeSam Chuk
ตำบลย่านยาว	1,250	578	82	49	36	47	-	52	-	406	-	-	-	-	-	TambonYan Yao
ตำบลวังสีก	795	339	120	20	47	27	48	72	-	-	-	-	-	-	-	TambonWang Luek
ตำบลสามชุก	2,005	1,255	225	214	33	58	82	-	113	-	-	-	-	-	-	TambonSam Chuk
ตำบลหนองผักนาค	333	223	84	26	-	-	-	-	-	-	-	-	-	-	-	TambonNong Phak Nak
ตำบลบ้านสระ	220	138	-	-	-	-	-	82	-	-	-	-	-	-	-	TambonBan Sa
ตำบลหนองสะเดา	143	106	25	12	-	-	-	-	-	-	-	-	-	-	-	TambonNong Sadao

ตาราง 6 จำนวนคนทำงานในสถานประกอบการ จำแนกตามขนาดของสถานประกอบการ (จำนวนคนทำงาน) อำเภอและตำบล (ต่อ)
TABLE 6 NUMBER OF PERSONS ENGAGED IN ESTABLISHMENTS BY SIZE OF ESTABLISHMENT (NUMBER OF PERSONS ENGAGED), AMPHOE AND TAMBON (cont'd)

อำเภอ/ตำบล	จำนวน คนทำงาน Number of persons engaged	ขนาดของสถานประกอบการ (จำนวนคนทำงาน) Size of establishment (Number of persons engaged)											Amphoe/Tambon		
		1 - 5	6 - 10	11 - 15	16 - 20	21 - 25	26 - 30	31 - 50	51 - 100	101 - 200	201 - 500	501 - 1,000		> 1,000	
		ตำบลกระเสียว	176	102	6	-	-	-	-	-	68	-		-	-
อำเภออุ้มทอง	10,065	5,343	1,234	672	348	220	138	288	548	105	1,169	-	-	-	AmphoeU Thong
ตำบลอุ้มทอง	3,418	2,047	597	308	70	-	-	82	314	-	-	-	-	-	TambonU Thong
ตำบลสระยายโสม	534	341	43	67	-	21	30	32	-	-	-	-	-	-	TambonSa Yai Som
ตำบลจระเข้สามพัน	1,111	659	137	63	34	87	26	-	-	105	-	-	-	-	TambonChorakhe Sam Phan
ตำบลบ้านดอน	241	175	14	11	16	25	-	-	-	-	-	-	-	-	TambonBan Don
ตำบลยี่งวง	109	68	12	13	16	-	-	-	-	-	-	-	-	-	TambonYung Thalai
ตำบลดอนมะเกลือ	118	111	7	-	-	-	-	-	-	-	-	-	-	-	TambonDon Makluea
ตำบลหนองโ่ง	1,003	277	127	35	34	21	26	33	-	-	450	-	-	-	TambonNong Ong
ตำบลดอยคา	1,003	512	93	56	87	45	56	99	55	-	-	-	-	-	TambonDon Kha
ตำบลเทพาลัย	619	414	47	28	-	21	-	42	67	-	-	-	-	-	TambonPhappha Chai
ตำบลบ้านไผ่	300	225	33	26	16	-	-	-	-	-	-	-	-	-	TambonBan Khong
ตำบลเจดีย์	440	75	30	-	55	-	-	-	-	-	280	-	-	-	TambonChedi
ตำบลสระพังลาน	671	154	20	38	20	-	-	-	-	-	439	-	-	-	TambonSa Phang Lan
ตำบลกระเจิง	498	285	74	27	-	-	-	-	-	-	-	-	-	-	TambonKrachan
อำเภอหนองหญ้าไซ	2,293	1,557	183	216	107	65	27	75	63	-	-	-	-	-	AmphoeNong Ya Sai
ตำบลหนองหญ้าไซ	870	558	65	96	70	22	27	32	-	-	-	-	-	-	TambonNong Ya Sai
ตำบลหนองราชวัตร	170	106	36	11	17	-	-	-	-	-	-	-	-	-	TambonNong Ratchawat
ตำบลหนองโพธิ์	230	149	6	12	20	-	-	43	-	-	-	-	-	-	TambonNong Pho
ตำบลแจ้จาม	232	170	25	37	-	-	-	-	-	-	-	-	-	-	TambonChaeng Ngam
ตำบลหนองขาม	442	308	12	37	-	22	-	-	63	-	-	-	-	-	TambonNong Kham
ตำบลทัพหลวง	349	266	39	23	-	21	-	-	-	-	-	-	-	-	TambonThap Luang
ในเขตเทศบาล	37,918	21,067	4,415	2,862	1,297	1,151	558	958	1,735	1,230	2,095	550	-	-	Municipal area
อำเภอเมืองสุพรรณบุรี	13,375	6,554	1,741	1,163	573	564	146	370	559	910	245	550	-	-	AmphoeMueang Suphan Buri
ตำบลท่าพี่เลี้ยง	5,142	2,869	495	281	92	114	30	85	233	393	-	550	-	-	TambonTha Phi Liang
ตำบลรั้วใหญ่	2,035	830	434	293	108	46	26	38	60	200	-	-	-	-	TambonRua Yai
ตำบลท่ากระจัด	3,072	1,244	436	277	228	182	60	205	-	195	245	-	-	-	TambonTha Rahat
ตำบลบ้านโพธิ์	552	264	58	46	-	70	-	42	72	-	-	-	-	-	TambonBan Pho
ตำบลสระแก้ว	836	512	42	37	50	21	-	-	52	122	-	-	-	-	TambonSa kaeo
ตำบลบึงกุ่ม	359	71	74	105	36	43	30	-	-	-	-	-	-	-	TambonBang Kung
ตำบลศาลาขาว	99	66	33	-	-	-	-	-	-	-	-	-	-	-	TambonSala Khao
ตำบลสามแดง	690	334	81	50	39	44	-	-	142	-	-	-	-	-	TambonSuan Taeng
ตำบลโพธิ์พระยา	590	364	88	74	20	44	-	-	-	-	-	-	-	-	TambonPho Phraya

ตาราง 6 จำนวนคนทำงานในสถานประกอบการ จำแนกตามขนาดของสถานประกอบการ (จำนวนคนทำงาน) อำเภอและตำบล (ต่อ)
TABLE 6 NUMBER OF PERSONS ENGAGED IN ESTABLISHMENTS BY SIZE OF ESTABLISHMENT (NUMBER OF PERSONS ENGAGED), AMPHOE AND TAMBON (cont'd)

อำเภอ/ตำบล	จำนวน คนทำงาน Number of persons engaged	ขนาดของสถานประกอบการ (จำนวนคนทำงาน) Size of establishment (Number of persons engaged)													Amphoe/Tambon	
		1 - 5	6 - 10	11 - 15	16 - 20	21 - 25	26 - 30	31 - 50	51 - 100	101 - 200	201 - 500	501 - 1,000	> 1,000			
		อำเภอเดิมบางนางบวช	3,920	2,222	365	176	125	114	210	35	273	-	400	-		-
ตำบลเขาพระ	1,226	910	90	15	19	25	90	-	77	-	-	-	-	-	-	TambonKhao Phra
ตำบลเดิมบาง	716	324	61	73	32	-	30	-	196	-	-	-	-	-	-	TambonDoern Bang
ตำบลนางบวช	552	308	120	15	36	43	30	-	-	-	-	-	-	-	-	TambonNang Buat
ตำบลเขาหิน	571	159	12	-	-	-	-	-	-	-	400	-	-	-	-	TambonKhao Din
ตำบลปากน้ำ	255	159	20	11	-	-	30	35	-	-	-	-	-	-	-	TambonPak Nam
ตำบลทุ่งคลี	261	151	14	36	38	22	-	-	-	-	-	-	-	-	-	TambonThung Khli
ตำบลบ่อกรุ	210	112	31	13	-	24	30	-	-	-	-	-	-	-	-	TambonBo Kru
ตำบลหนองกระทุ่ม	129	99	17	13	-	-	-	-	-	-	-	-	-	-	-	TambonNong Krathum
อำเภอตาซัง	1,553	1,185	136	100	16	45	30	41	-	-	-	-	-	-	-	AmphoeDan Chang
ตำบลหนองมะคำโม่ง	1,018	865	54	12	16	-	30	41	-	-	-	-	-	-	-	TambonNong Makha Mong
ตำบลตาซัง	535	320	82	88	-	45	-	-	-	-	-	-	-	-	-	TambonDan Chang
อำเภอบางปลาม้า	1,760	988	185	152	50	91	-	79	113	102	-	-	-	-	-	AmphoeBang Pla Ma
ตำบลโคกคราม	711	377	80	88	32	44	-	37	53	-	-	-	-	-	-	TambonKhok Khram
ตำบลบางปลาม้า	278	163	19	11	-	25	-	-	60	-	-	-	-	-	-	TambonBang Pla Ma
ตำบลตะค่า	300	149	22	27	-	-	-	-	-	102	-	-	-	-	-	TambonTakha
ตำบลไผ่ทองดิน	176	134	30	12	-	-	-	-	-	-	-	-	-	-	-	TambonPhai Kong Din
ตำบลบ้านแหลม	295	165	34	14	18	22	-	42	-	-	-	-	-	-	-	TambonBan Laem
อำเภอศรีประจันต์	3,802	2,006	385	303	149	108	58	111	172	-	510	-	-	-	-	AmphoeSi Prachan
ตำบลศรีประจันต์	1,010	591	102	70	37	-	-	-	-	-	210	-	-	-	-	TambonSi Prachan
ตำบลบ้านกร่าง	451	255	86	12	37	21	-	40	-	-	-	-	-	-	-	TambonBan Krang
ตำบลปลายนา	367	245	29	13	-	-	-	-	80	-	-	-	-	-	-	TambonPlai Na
ตำบลวังห้วย	440	262	28	39	19	-	-	-	92	-	-	-	-	-	-	TambonWang Wa
ตำบลวังน้ําซับ	947	347	78	96	20	43	28	35	-	-	300	-	-	-	-	TambonWang Nam Sap
ตำบลวังยาง	587	306	62	73	36	44	30	36	-	-	-	-	-	-	-	TambonWang Yang
อำเภอดอนเจดีย์	1,414	796	124	74	34	46	-	-	86	-	254	-	-	-	-	AmphoeDon Chedi
ตำบลดอนเจดีย์	934	523	74	26	34	23	-	-	-	-	254	-	-	-	-	TambonDon Chedi
ตำบลสระกระโจม	480	273	50	48	-	23	-	-	86	-	-	-	-	-	-	TambonSa Krachom
อำเภอสองพี่น้อง	2,274	1,577	258	117	90	-	-	126	106	-	-	-	-	-	-	AmphoeSong Phi Nong
ตำบลสองพี่น้อง	1,640	1,229	175	103	50	-	-	83	-	-	-	-	-	-	-	TambonSong Phi Nong
ตำบลทุ่งออก	634	348	83	14	40	-	-	43	106	-	-	-	-	-	-	TambonThung Khok
อำเภอสามชุก	2,991	1,672	278	263	69	50	58	82	-	113	406	-	-	-	-	AmphoeSam Chuk
ตำบลย่านยาว	965	396	53	49	36	25	-	-	-	-	406	-	-	-	-	TambonYan Yao

ตาราง 6 จำนวนคนทำงานในสถานประกอบการ จำแนกตามขนาดของสถานประกอบการ (จำนวนคนทำงาน) อำเภอและตำบล (ต่อ)
TABLE 6 NUMBER OF PERSONS ENGAGED IN ESTABLISHMENTS BY SIZE OF ESTABLISHMENT (NUMBER OF PERSONS ENGAGED), AMPHOE AND TAMBON (cont'd)

อำเภอ/ตำบล	จำนวน คนทำงาน Number of persons engaged	ขนาดของสถานประกอบการ (จำนวนคนทำงาน) Size of establishment (Number of persons engaged)												Amphoe/Tambon		
		1 - 5	6 - 10	11 - 15	16 - 20	21 - 25	26 - 30	31 - 50	51 - 100	101 - 200	201 - 500	501 - 1,000	> 1,000			
		ตำบลสามชุก	2,005	1,255	225	214	33	25	58	82	-	113	-		-	-
ตำบลกระเสียว	21	21	-	-	-	-	-	-	-	-	-	-	-	-	-	TambonKrasiao
อำเภออุ้มถ่อง	6,542	3,807	928	502	191	133	56	114	426	105	280	-	-	-	-	AmphoeU Thong
ตำบลอุ้มถ่อง	3,418	2,047	597	308	70	-	-	82	314	-	-	-	-	-	-	TambonU Thong
ตำบลสระยายโสม	534	341	43	67	-	21	30	32	-	-	-	-	-	-	-	TambonSa Yai Som
ตำบลจระเข้สามพัน	1,111	659	137	63	34	87	26	-	-	105	-	-	-	-	-	TambonChorakhe Sam Phan
ตำบลบ้านดอน	241	175	14	11	16	25	-	-	-	-	-	-	-	-	-	TambonBan Don
ตำบลบ้านไผ่	300	225	33	26	16	-	-	-	-	-	-	-	-	-	-	TambonBan Khong
ตำบลเจดีย์	440	75	30	-	55	-	-	-	-	-	280	-	-	-	-	TambonChedi
ตำบลกระเจิน	498	285	74	27	-	-	-	-	112	-	-	-	-	-	-	TambonKrachan
อำเภอหนองหญ้าไซ	287	260	15	12	-	-	-	-	-	-	-	-	-	-	-	AmphoeNong Ya Sai
ตำบลหนองหญ้าไซ	287	260	15	12	-	-	-	-	-	-	-	-	-	-	-	TambonNong Ya Sai
นอเขตเทศบาล	34,398	16,875	3,348	2,386	1,209	1,009	476	1,902	1,970	1,503	1,869	751	1,100	-	-	Non - municipal area
อำเภอเมืองสุพรรณบุรี	7,922	3,539	900	786	288	220	84	640	542	622	301	-	-	-	-	AmphoeMueang Suphan Buri
ตำบลรั้วใหญ่	779	442	95	69	48	88	-	37	-	-	-	-	-	-	-	TambonRua Yai
ตำบลทับใต้เหล็ก	246	128	20	11	34	-	-	-	53	-	-	-	-	-	-	TambonThap Ti Lek
ตำบลไผ่ขวาง	647	381	69	111	-	22	-	64	-	-	-	-	-	-	-	TambonPhai Khwang
ตำบลโคกโคเต่า	267	129	18	39	-	-	-	-	81	-	-	-	-	-	-	TambonKhok Kho Thao
ตำบลดอนตาล	248	89	7	15	16	-	-	-	-	121	-	-	-	-	-	TambonDon Tan
ตำบลดอนมะสังข์	241	129	7	22	17	21	-	45	-	-	-	-	-	-	-	TambonDon Masang
ตำบลพิหารแดง	425	105	10	54	-	-	-	-	76	180	-	-	-	-	-	TambonPhihan Daeng
ตำบลดอนก่าเยน	1,090	361	111	93	20	-	-	46	158	-	301	-	-	-	-	TambonDon Kamyan
ตำบลดอนโพธิ์ทอง	387	195	59	65	16	21	-	31	-	-	-	-	-	-	-	TambonDon Pho Thong
ตำบลดงลิ้น	423	250	65	23	-	-	-	85	-	-	-	-	-	-	-	TambonTaling Chan
ตำบลศาลาขาว	607	284	142	82	37	-	26	36	-	-	-	-	-	-	-	TambonSala Khao
ตำบลสามแดง	297	192	47	25	33	-	-	-	-	-	-	-	-	-	-	TambonSuan Taeng
ตำบลสามชัย	1,961	640	230	149	67	68	58	254	174	321	-	-	-	-	-	TambonSanam Chai
ตำบลสามคี่	304	214	20	28	-	-	-	42	-	-	-	-	-	-	-	TambonSanam Khli
อำเภอเดิมบางนางบวช	1,722	869	132	93	133	21	30	186	138	120	-	-	-	-	-	AmphoeDoern Bang Nang Buat
ตำบลเขาพระ	251	115	40	48	16	-	-	32	-	-	-	-	-	-	-	TambonKhao Phra
ตำบลนางบวช	61	45	16	-	-	-	-	-	-	-	-	-	-	-	-	TambonNang Buat
ตำบลโลกช้าง	323	132	22	11	-	-	-	38	-	120	-	-	-	-	-	TambonKhok Chang
ตำบลหัวเขา	255	165	6	-	-	-	-	84	-	-	-	-	-	-	-	TambonHua Khao

ตาราง 6 จำนวนคนทำงานในสถานประกอบการ จำแนกตามขนาดของสถานประกอบการ (จำนวนคนทำงาน) อำเภอและตำบล (ต่อ)
TABLE 6 NUMBER OF PERSONS ENGAGED IN ESTABLISHMENTS BY SIZE OF ESTABLISHMENT (NUMBER OF PERSONS ENGAGED), AMPHOE AND TAMBON (cont'd)

อำเภอ/ตำบล	ขนาดของสถานประกอบการ (จำนวนคนทำงาน) Size of establishment (Number of persons engaged)													Amphoe/Tambon	
	จำนวนคนทำงาน														
	1 - 5	6 - 10	11 - 15	16 - 20	21 - 25	26 - 30	31 - 50	51 - 100	101 - 200	201 - 500	501 - 1,000	> 1,000			
ตำบลหัวนา	401	169	33	23	38	-	-	-	138	-	-	-	-	-	TambonHua Na
ตำบลบ่อกรู	60	60	-	-	-	-	-	-	-	-	-	-	-	-	TambonBo Kru
ตำบลวังศรีราช	34	13	-	-	21	-	-	-	-	-	-	-	-	-	TambonWang Si Rat
ตำบลป่าสะแก	51	51	-	-	-	-	-	-	-	-	-	-	-	-	TambonPa Sakae
ตำบลยางนอน	286	119	15	11	79	-	30	32	-	-	-	-	-	-	TambonYang Non
อำเภอตาบั้ง	3,775	2,073	338	139	49	91	26	44	63	201	751	-	-	-	AmphoeDan Chang
ตำบลหนองมะคำเมือง	1,805	472	104	90	33	91	-	-	63	201	751	-	-	-	TambonNong Makha Mong
ตำบลตาบั้ง	923	707	119	37	16	-	-	44	-	-	-	-	-	-	TambonDan Chang
ตำบลห้วยขี้มัน	186	172	14	-	-	-	-	-	-	-	-	-	-	-	TambonHuai Khamin
ตำบลองค์พระ	260	235	25	-	-	-	-	-	-	-	-	-	-	-	TambonOng Phra
ตำบลวังคันทน์	342	258	46	12	-	-	26	-	-	-	-	-	-	-	TambonWang Khan
ตำบลนิคมกระเสียว	152	122	30	-	-	-	-	-	-	-	-	-	-	-	TambonNikhom Krasiao
ตำบลวังยาว	107	107	-	-	-	-	-	-	-	-	-	-	-	-	TambonWang Yao
อำเภอบางปลาร้า	1,889	1,344	186	64	74	-	-	119	80	-	-	-	-	-	AmphoeBang Pla Ma
ตำบลบงปลาร้า	253	128	33	12	-	-	-	-	80	-	-	-	-	-	TambonBang Pla Ma
ตำบลบงใหญ่	127	127	-	-	-	-	-	-	-	-	-	-	-	-	TambonBang Yai
ตำบลกฤษณา	159	108	16	-	-	-	-	35	-	-	-	-	-	-	TambonKritsana
ตำบลสาส์	283	166	50	27	18	-	-	-	-	-	-	-	-	-	TambonSali
ตำบลไผ่ทองดิน	102	83	7	12	-	-	-	-	-	-	-	-	-	-	TambonPhai Kong Din
ตำบลองค์รักษ์	96	76	7	13	-	-	-	-	-	-	-	-	-	-	TambonOngkharak
ตำบลจระเข้ใหญ่	121	121	-	-	-	-	-	-	-	-	-	-	-	-	TambonChorakhe Yai
ตำบลมะขามล้ม	253	222	12	-	19	-	-	-	-	-	-	-	-	-	TambonMakham Lom
ตำบลวังน้ำเย็น	127	69	24	-	-	-	-	34	-	-	-	-	-	-	TambonWang Nam Yen
ตำบลวัดโนนสั	109	100	9	-	-	-	-	-	-	-	-	-	-	-	TambonWat Bot
ตำบลวัดตา	259	144	28	-	37	-	-	50	-	-	-	-	-	-	TambonWat Dao
อำเภอศรีประจันต์	2,110	1,059	326	162	75	49	30	216	53	140	-	-	-	-	AmphoeSi Prachan
ตำบลศรีประจันต์	553	301	47	35	19	-	30	68	53	-	-	-	-	-	TambonSi Prachan
ตำบลมดแดง	372	232	88	36	16	-	-	-	-	-	-	-	-	-	TambonMot Daeng
ตำบลบางงาม	517	191	44	27	20	49	-	46	-	140	-	-	-	-	TambonBang Ngam
ตำบลดอนบุรี	668	335	147	64	20	-	-	102	-	-	-	-	-	-	TambonDon Pru
อำเภอดอนเจดีย์	2,020	1,149	181	123	183	131	60	121	72	-	-	-	-	-	AmphoeDon Chedi
ตำบลดอนเจดีย์	812	455	72	64	87	45	-	89	-	-	-	-	-	-	TambonDon Chedi
ตำบลหนองสาหร่าย	275	144	15	11	-	43	30	32	-	-	-	-	-	-	TambonNong Sarai

ตาราง 6 จำนวนคนทำงานในสถานประกอบการ จำแนกตามขนาดของสถานประกอบการ (จำนวนคนทำงาน) อำเภอและตำบล (ต่อ)
 TABLE 6 NUMBER OF PERSONS ENGAGED IN ESTABLISHMENTS BY SIZE OF ESTABLISHMENT (NUMBER OF PERSONS ENGAGED), AMPHOE AND TAMBON (cont'd)

อำเภอ/ตำบล	ขนาดของสถานประกอบการ (จำนวนคนทำงาน) Size of establishment (Number of persons engaged)													Amphoe/Tambon	
	จำนวนคนทำงาน														
	1 - 5	6 - 10	11 - 15	16 - 20	21 - 25	26 - 30	31 - 50	51 - 100	101 - 200	201 - 500	501 - 1,000	> 1,000			
ตำบลไร่รถ	451	224	45	11	77	22	-	-	72	-	-	-	-	-	TambonRai Rot
ตำบลสระกระโจม	295	173	26	26	19	21	30	-	-	-	-	-	-	-	TambonSa Krachom
ตำบลทะเลบก	187	153	23	11	-	-	-	-	-	-	-	-	-	-	TambonThale Bok
อำเภอสตงพื้้อง	7,500	2,940	547	485	123	254	110	279	563	621	478	-	1,100	-	AmphoeSong Phi Nong
ตำบลบางเลน	659	394	73	59	67	-	27	39	-	-	-	-	-	-	TambonBang Len
ตำบลบางตากร	418	339	14	22	-	43	-	-	-	-	-	-	-	-	TambonBang Ta Then
ตำบลบางตะเคียน	141	109	32	-	-	-	-	-	-	-	-	-	-	-	TambonBang Takhain
ตำบลบ้านกุ่ม	58	46	-	12	-	-	-	-	-	-	-	-	-	-	TambonBan Kum
ตำบลหัวโพธิ์	348	290	22	12	-	24	-	-	-	-	-	-	-	-	TambonHua Pho
ตำบลบางพลี	159	139	6	14	-	-	-	-	-	-	-	-	-	-	TambonBang Phlap
ตำบลเนินพระปรางค์	208	138	56	14	-	-	-	-	-	-	-	-	-	-	TambonNoen Phra Phrang
ตำบลบ้านช้าง	47	47	-	-	-	-	-	-	-	-	-	-	-	-	TambonBan Chang
ตำบลต้นตาล	53	33	9	11	-	-	-	-	-	-	-	-	-	-	TambonTon Tan
ตำบลศรีสำราญ	439	246	107	47	17	22	-	-	-	-	-	-	-	-	TambonSi Samran
ตำบลทุ่งคอก	2,129	532	149	231	-	46	57	153	354	129	478	-	-	-	TambonThung Khok
ตำบลหนองบ่อ	301	60	19	11	20	-	26	-	165	-	-	-	-	-	TambonNong Bo
ตำบลบ่อสุวรรณ	2,059	444	45	15	19	75	-	87	142	132	-	-	1,100	-	TambonBo Suphan
ตำบลดอนมะนาว	481	123	15	37	-	44	-	-	67	195	-	-	-	-	TambonDon Manao
อำเภอสามชุก	1,931	1,069	264	160	20	69	27	48	274	-	-	-	-	-	AmphoeSam Chuk
ตำบลย่านยาว	285	182	29	-	-	22	-	-	52	-	-	-	-	-	TambonYan Yao
ตำบลวังลึก	795	339	120	122	20	47	27	48	72	-	-	-	-	-	TambonWang Luek
ตำบลหนองผักนาก	333	223	84	26	-	-	-	-	-	-	-	-	-	-	TambonNong Phak Nak
ตำบลบ้านสระ	220	138	-	-	-	-	-	-	82	-	-	-	-	-	TambonBan Sa
ตำบลหนองสะเดา	143	106	25	12	-	-	-	-	-	-	-	-	-	-	TambonNong Sadao
ตำบลกระเสียว	155	81	6	-	-	-	-	-	68	-	-	-	-	-	TambonKrasiao
อำเภออุ้มถ้อง	3,523	1,536	306	170	157	87	82	174	122	889	-	-	-	-	AmphoeU Thong
ตำบลยู้งทะลาย	109	68	12	13	16	-	-	-	-	-	-	-	-	-	TambonYung Thalai
ตำบลดอนมะเกลือ	118	111	7	-	-	-	-	-	-	-	-	-	-	-	TambonDon Makluea
ตำบลหนองไธ้	1,003	277	127	35	34	21	26	33	-	-	450	-	-	-	TambonNong Ong
ตำบลดอนคา	1,003	512	93	56	87	45	56	99	55	-	-	-	-	-	TambonDon Kha
ตำบลพลับพลาไชย	619	414	47	28	-	21	-	42	67	-	-	-	-	-	TambonPhappha Chai
ตำบลสระพังลาน	671	154	20	38	20	-	-	-	-	-	439	-	-	-	TambonSa Phang Lan

ตาราง 6 จำนวนคนทำงานในสถานประกอบการ จำแนกตามขนาดของสถานประกอบการ (จำนวนคนทำงาน) อำเภอและตำบล (ต่อ)
TABLE 6 NUMBER OF PERSONS ENGAGED IN ESTABLISHMENTS BY SIZE OF ESTABLISHMENT (NUMBER OF PERSONS ENGAGED), AMPHOE AND TAMBON (cont'd)

อำเภอ/ตำบล	จำนวน คนทำงาน Number of persons engaged	ขนาดของสถานประกอบการ (จำนวนคนทำงาน) Size of establishment (Number of persons engaged)											Amphoe/Tambon		
		1 - 5	6 - 10	11- 15	16 - 20	21 - 25	26 - 30	31 - 50	51 - 100	101 - 200	201 - 500	501 - 1,000		> 1,000	
		อำเภอหนองหญ้าไซ	2,006	1,297	168	204	107	65	27	75	63	-		-	-
ตำบลหนองหญ้าไซ	583	298	50	84	70	22	27	32	-	-	-	-	-	-	TambonNong Ya Sai
ตำบลหนองราชวัตร	170	106	36	11	17	-	-	-	-	-	-	-	-	-	TambonNong Ratchawat
ตำบลหนองโพธิ์	230	149	6	12	20	-	-	43	-	-	-	-	-	-	TambonNong Pho
ตำบลแจงงาม	232	170	25	37	-	-	-	-	-	-	-	-	-	-	TambonChaeng Ngam
ตำบลหนองขาม	442	308	12	37	-	22	-	-	63	-	-	-	-	-	TambonNong Kham
ตำบลทัพหลวง	349	266	39	23	-	21	-	-	-	-	-	-	-	-	TambonThap Luang

ที่มา : สำนักงานอุตสาหกรรม พ.ศ. 2560 (ข้อมูลพื้นฐาน) จังหวัด สุพรรณบุรี สำนักงานสถิติแห่งชาติ กระทรวงดิจิทัลเพื่อเศรษฐกิจและสังคม
Source : The 2017 Industrial Census (Basic Information), Suphan Buri Province, National Statistical Office, Ministry of Digital Economy and Society.

ตาราง 7 จำนวนสถานประกอบการ จำนวนตามขนาดของสถานประกอบการ (จำนวนลูกจ้าง) อำเภอและตำบล
 TABLE 7 NUMBER OF ESTABLISHMENTS BY SIZE OF ESTABLISHMENT (NUMBER OF EMPLOYEES), AMPHOE AND TAMBON

อำเภอ/ตำบล	จำนวน สถานประกอบการ	ขนาดของสถานประกอบการ (จำนวนลูกจ้าง) Size of establishment (Number of employees)											Amphoe/Tambon		
		ไม่													
		1 - 5	6 - 10	11- 15	16 - 20	21 - 25	26 - 30	31 - 50	51 - 100	101 - 200	201 - 500	501 - 1,000		> 1,000	
จังหวัดสุพรรณบุรี	22,947	4,397	740	278	133	50	45	66	50	19	13	2	1	17,153	Suphan Buri
อำเภอเมืองสุพรรณบุรี	6,015	1,398	262	106	52	14	12	24	14	10	2	1	-	4,120	Amphoe/Mueang Suphan Buri
ตำบลท่าพี่เลี้ยง	1,629	416	50	16	4	4	1	3	2	3	-	1	-	1,129	TambonTha Phi Liang
ตำบลรั้วใหญ่	769	217	56	20	6	4	-	2	1	1	-	-	-	462	TambonRua Yai
ตำบลต้นเตี้ย	106	6	2	1	1	-	-	-	1	-	-	-	-	95	TambonThap Ti Lek
ตำบลท่าระหัด	623	261	41	18	17	3	5	3	-	1	1	-	-	273	TambonTha Rahat
ตำบลไผ่ขวาง	242	38	9	6	1	-	1	1	-	-	-	-	-	186	TambonPhai Khwang
ตำบลโคกโคเตา	90	11	1	2	-	-	-	-	1	-	-	-	-	75	TambonKhok Kho Thao
ตำบลดอนตาล	55	8	1	2	-	-	-	-	-	1	-	-	-	43	TambonDon Tan
ตำบลดอนมะสังข์	96	11	3	1	1	-	-	1	-	-	-	-	-	79	TambonDon Masang
ตำบลพิหารแดง	79	4	3	2	-	-	-	-	1	1	-	-	-	68	TambonPhihan Daeng
ตำบลดอนกายน	235	42	8	4	1	-	-	1	2	-	1	-	-	176	TambonDon Kamyam
ตำบลดอนโพธิ์ทอง	149	21	4	4	1	-	-	1	-	-	-	-	-	118	TambonDon Pho Thong
ตำบลบ้านโพธิ์	176	28	8	1	2	1	-	1	1	-	-	-	-	134	TambonBan Pho
ตำบลสระแก้ว	307	57	3	2	3	-	-	1	-	1	-	-	-	240	TambonSa kao
ตำบลดิ่งชัน	168	18	4	1	-	-	-	2	-	-	-	-	-	143	TambonTaling Chan
ตำบลบางกุ้ง	61	11	7	7	3	-	1	-	-	-	-	-	-	32	TambonBang Kung
ตำบลศาลาขาว	199	35	12	2	2	-	1	1	-	-	-	-	-	146	TambonSala Khao
ตำบลสวนแตง	316	69	10	7	4	-	-	-	2	-	-	-	-	224	TambonSuan Taeng
ตำบลสนามชัย	385	84	28	6	4	1	3	6	3	2	-	-	-	248	TambonSanam Chai
ตำบลโพธิ์พระยา	209	50	11	2	2	1	-	-	-	-	-	-	-	143	TambonPho Phraya
ตำบลสนามคลี	121	11	1	2	-	-	-	1	-	-	-	-	-	106	TambonSanam Khli
อำเภอเดิมบางนางบวช	1,951	307	45	14	11	3	9	5	6	1	1	-	-	1,549	AmphoeDoem Bang Nang Buat
ตำบลเขาพระ	572	138	13	3	1	1	3	1	1	-	-	-	-	411	TambonKhao Phra
ตำบลเดิมบาง	209	43	6	4	-	-	1	-	3	-	-	-	-	152	TambonDoem Bang
ตำบลนางบวช	230	44	9	2	3	-	1	-	-	-	-	-	-	171	TambonNang Buat

ตาราง 7 จำนวนสถานประกอบการ จำแนกตามขนาดของสถานประกอบการ (จำนวนลูกจ้าง) อำเภอและตำบล (ต่อ)
 TABLE 7 NUMBER OF ESTABLISHMENTS BY SIZE OF ESTABLISHMENT (NUMBER OF EMPLOYEES), AMPHOE AND TAMBON (cont'd)

อำเภอ/ตำบล	จำนวน สถานประกอบการ	ขนาดของสถานประกอบการ (จำนวนลูกจ้าง) Size of establishment (Number of employees)											Amphoe/Tambon						
		ไม่																	
		1 - 5	6 - 10	11- 15	16 - 20	21 - 25	26 - 30	31 - 50	51 - 100	101 - 200	201 - 500	501 - 1,000		> 1,000					
ตำบลเขาคิน	107	15	-	-	-	-	-	-	-	-	-	-	-	1	-	-	-	91	TambonKhao Din
ตำบลปากน้ำ	100	10	2	-	-	-	-	1	-	-	-	-	-	-	-	-	-	86	TambonPak Nam
ตำบลทุ่งค้อ	97	7	3	2	2	-	-	-	-	-	-	-	-	-	-	-	-	83	TambonThung Khli
ตำบลโคกช้าง	87	2	2	-	-	-	-	-	-	1	-	-	-	-	-	-	-	81	TambonKhok Chang
ตำบลห้วยเขา	111	10	-	-	-	-	-	2	-	-	-	-	-	-	-	-	-	99	TambonHua Khao
ตำบลหัวนา	116	9	5	-	2	-	-	-	-	-	2	-	-	-	-	-	-	98	TambonHua Na
ตำบลบ่อกรู	106	16	2	1	-	1	-	1	-	-	-	-	-	-	-	-	-	85	TambonBo Kru
ตำบลวังศรีราช	11	-	-	-	-	-	-	1	-	-	-	-	-	-	-	-	-	10	TambonWang Si Rat
ตำบลป่าสะแก	38	1	-	-	-	-	-	-	-	-	-	-	-	-	-	-	-	37	TambonPa Sakae
ตำบลยางนอน	97	8	2	1	3	-	2	-	-	-	-	-	-	-	-	-	-	81	TambonYang Non
ตำบลหนองกระทุ่ม	70	4	1	1	-	-	-	-	-	-	-	-	-	-	-	-	-	64	TambonNong Krathum
อำเภอด่านช้าง	1,925	333	41	11	3	5	1	2	1	1	1	1	1	1	1	-	-	1,526	AmphoeDan Chang
ตำบลหนองมะคำไม่	762	169	15	5	2	4	1	1	1	1	1	1	1	1	1	-	-	562	TambonNong Makha Mong
ตำบลด่านช้าง	559	128	19	4	1	1	-	-	-	-	-	-	-	-	-	-	-	405	TambonDan Chang
ตำบลห้วยขมิ้น	127	2	1	-	-	-	-	-	-	-	-	-	-	-	-	-	-	124	TambonHuai Khamin
ตำบลองค์พระ	150	13	1	-	-	-	-	-	-	-	-	-	-	-	-	-	-	136	TambonOng Phra
ตำบลวังต้น	175	15	3	2	-	-	-	-	-	-	-	-	-	-	-	-	-	155	TambonWang Khan
ตำบลนิคมกระเสียว	87	3	2	-	-	-	-	-	-	-	-	-	-	-	-	-	-	82	TambonNikhom Krasiao
ตำบลวิเชียร	65	3	-	-	-	-	-	-	-	-	-	-	-	-	-	-	-	62	TambonWang Yao
อำเภอบางปลาม้า	1,391	196	33	13	6	3	-	5	3	1	1	1	1	1	1	-	-	1,131	AmphoeBang Pla Ma
ตำบลโคกคราม	217	54	8	5	2	1	-	1	1	1	1	1	1	1	1	-	-	145	TambonKhok Khram
ตำบลบางปลาม้า	194	17	4	-	-	1	-	-	-	1	-	2	-	-	-	-	-	170	TambonBang Pla Ma
ตำบลตะค่า	91	18	1	2	-	-	-	-	-	-	-	-	-	-	-	-	-	69	TambonTakha
ตำบลบางใหญ่	73	4	-	-	-	-	-	-	-	-	-	-	-	-	-	-	-	69	TambonBang Yai
ตำบลเกษณา	68	5	2	-	-	-	-	-	-	-	-	1	-	-	-	-	-	60	TambonKritsana
ตำบลสตี้	89	15	5	3	-	-	-	1	-	-	-	-	-	-	-	-	-	65	TambonSali

ตาราง 7 จำนวนสถานประกอบการ จำแนกตามขนาดของสถานประกอบการ (จำนวนลูกจ้าง) อำเภอและตำบล (ต่อ)
TABLE 7 NUMBER OF ESTABLISHMENTS BY SIZE OF ESTABLISHMENT (NUMBER OF EMPLOYEES), AMPHOE AND TAMBON (cont'd)

อำเภอ/ตำบล	ขนาดของสถานประกอบการ (จำนวนลูกจ้าง) Size of establishment (Number of employees)											Amphoe/Tambon				
	จำนวนสถานประกอบการ จำนวนลูกจ้าง															
	1 - 5	6 - 10	11- 15	16 - 20	21 - 25	26 - 30	31 - 50	51 - 100	101 - 200	201 - 500	501 - 1,000		> 1,000			
ตำบลไผ่ทองคำ	133	18	4	1	-	-	-	-	-	-	-	-	-	-	110	TambonPhai Kong Din
ตำบลองครักษ์	43	1	1	-	-	-	-	-	-	-	-	-	-	-	41	TambonOngkharak
ตำบลจระเข้มหาญ	64	5	-	-	-	-	-	-	-	-	-	-	-	-	59	TambonChorakhe Yai
ตำบลบ้านแหลม	93	23	4	1	2	-	-	1	-	-	-	-	-	-	62	TambonBan Laem
ตำบลชะคราม	127	20	1	-	1	-	-	-	-	-	-	-	-	-	105	TambonMakham Lom
ตำบลวังน้ำเย็น	53	1	2	-	-	-	-	1	-	-	-	-	-	-	49	TambonWang Nam Yen
ตำบลวัดโบสถ์	60	3	1	-	-	-	-	-	-	-	-	-	-	-	56	TambonWat Bot
ตำบลวัดดาว	86	12	-	1	1	-	1	-	-	-	-	-	-	-	71	TambonWat Dao
อำเภอศรีประจันต์	1,856	323	78	19	13	4	4	8	3	1	2	-	-	-	1,401	AmphoeSi Prachan
ตำบลศรีประจันต์	497	109	14	8	2	-	1	2	1	-	1	-	-	-	359	TambonSi Prachan
ตำบลบ้านกร่าง	167	20	9	-	3	-	-	1	-	-	-	-	-	-	134	TambonBan Krang
ตำบลมดแดง	144	18	10	2	-	-	-	-	-	-	-	-	-	-	114	TambonMot Daeng
ตำบลบางาม	122	19	2	2	1	2	-	1	-	1	-	-	-	-	94	TambonBang Ngam
ตำบลดอนปู่	229	22	15	3	1	-	1	2	-	-	-	-	-	-	185	TambonDon Pru
ตำบลปลายนา	153	17	4	-	-	-	-	-	1	-	-	-	-	-	131	TambonPlai Na
ตำบลวังหว้า	150	25	4	1	1	-	-	-	1	-	-	-	-	-	118	TambonWang Wa
ตำบลวังน้ำซับ	206	50	11	2	2	1	1	1	-	-	1	-	-	-	137	TambonWang Nam Sap
ตำบลวังยาง	188	43	9	1	3	1	1	1	-	-	-	-	-	-	129	TambonWang Yang
อำเภอดอนเจดีย์	1,182	224	28	14	10	4	2	3	2	-	1	-	-	-	894	AmphoeDon Chedi
ตำบลดอนเจดีย์	546	153	11	8	4	2	-	2	-	-	1	-	-	-	365	TambonDon Chedi
ตำบลหนองสาหร่าย	106	1	3	-	2	-	1	1	-	-	-	-	-	-	98	TambonNong Sarai
ตำบลไร่รถ	144	22	1	3	2	1	-	-	1	-	-	-	-	-	114	TambonRai Rot
ตำบลสระกระโจม	280	42	10	3	2	1	1	-	1	-	-	-	-	-	220	TambonSa Krachom
ตำบลทะเลบก	106	6	3	-	-	-	-	-	-	-	-	-	-	-	97	TambonThale Bok
อำเภอสองพี่น้อง	2,734	492	81	28	13	5	6	9	9	4	2	-	1	2,084	TambonHua Pho	
ตำบลสองพี่น้อง	670	170	19	8	1	-	-	2	-	-	-	-	-	-	470	TambonSong Phi Nong

ตาราง 7 จำนวนสถานประกอบการ จำนวนตามขนาดของสถานประกอบการ (จำนวนลูกจ้าง) อำเภอและตำบล (ต่อ)
 TABLE 7 NUMBER OF ESTABLISHMENTS BY SIZE OF ESTABLISHMENT (NUMBER OF EMPLOYEES), AMPHOE AND TAMBON (cont'd)

อำเภอ/ตำบล	จำนวน สถานประกอบการ	ขนาดของสถานประกอบการ (จำนวนลูกจ้าง) Size of establishment (Number of employees)											Amphoe/Tambon					
		ไม่																
		1 - 5	6 - 10	11- 15	16 - 20	21 - 25	26 - 30	31 - 50	51 - 100	101 - 200	201 - 500	501 - 1,000		> 1,000				
ตำบลบางเลน	232	44	8	3	3	3	1	1	-	-	-	-	-	-	-	-	172	TambonBang Len
ตำบลบางตาเถร	227	21	3	-	2	2	-	-	-	-	-	-	-	-	-	-	201	TambonBang Ta Then
ตำบลบางตะเคียน	75	7	3	-	-	-	-	-	-	-	-	-	-	-	-	-	65	TambonBang Takhain
ตำบลบ้านกุ่ม	29	3	1	-	-	-	-	-	-	-	-	-	-	-	-	-	25	TambonBan Kum
ตำบลหัวโพธิ์	176	16	2	-	1	-	-	-	-	-	-	-	-	-	-	-	157	TambonHua Pho
ตำบลบางพลับ	72	18	-	1	-	-	-	-	-	-	-	-	-	-	-	-	53	TambonBang Phlap
ตำบลนิคมพระประสงค์	87	16	4	1	-	-	-	-	-	-	-	-	-	-	-	-	66	TambonNoen Phra Phrang
ตำบลบ้านช้าง	31	1	-	-	-	-	-	-	-	-	-	-	-	-	-	-	30	TambonBan Chang
ตำบลต้นตาล	30	-	2	-	-	-	-	-	-	-	-	-	-	-	-	-	28	TambonTon Tan
ตำบลศรีสำราญ	169	23	9	1	-	-	1	-	-	-	-	-	-	-	-	-	135	TambonSi Samran
ตำบลทุ่งคอก	501	143	20	10	3	1	4	4	6	1	2	1	2	1	2	307	TambonThung Khok	
ตำบลหนองบ่อ	46	3	3	-	1	-	1	-	-	1	-	-	-	-	-	-	37	TambonNong Bo
ตำบลบ่อสุพรรณ	299	22	4	2	-	3	-	2	2	1	1	1	1	1	1	262	TambonBo Suphan	
ตำบลดอนมะนาว	90	5	3	2	2	-	-	-	1	1	-	-	-	-	-	76	TambonDon Manao	
อำเภอสามชุก	1,698	308	55	17	3	5	3	2	4	1	1	1	1	1	1,299	AmphoeSam Chuk		
ตำบลย่านยาว	343	75	4	4	1	2	-	-	1	-	-	-	-	-	-	255	TambonYan Yao	
ตำบลวังลึก	246	15	18	1	2	2	-	1	1	-	-	-	-	-	-	206	TambonWang Luek	
ตำบลสามชุก	696	180	27	11	-	1	3	1	-	1	-	-	-	-	-	472	TambonSam Chuk	
ตำบลหนองผักนาก	170	21	5	1	-	-	-	-	-	-	-	-	-	-	-	143	TambonNong Phak Nak	
ตำบลบ้านสระ	96	7	-	-	-	-	-	-	1	-	-	-	-	-	-	88	TambonBan Sa	
ตำบลหนองสะเดา	82	7	1	-	-	-	-	-	-	-	-	-	-	-	-	74	TambonNong Sadao	
ตำบลกระเสียว	65	3	-	-	-	-	-	-	1	-	-	-	-	-	-	61	TambonKrasiao	
อำเภออุทุมพร	3,169	704	95	45	14	7	6	7	7	1	3	1	3	1	2,280	AmphoeU Thong		
ตำบลอุทุมพร	1,109	371	50	17	2	-	-	2	5	-	-	-	-	-	662	TambonU Thong		
ตำบลระยองโสม	209	43	2	5	1	-	2	-	-	-	-	-	-	-	156	TambonSa Yai Som		
ตำบลจางเขนสามพัน	402	86	11	4	2	4	-	-	-	1	-	-	-	-	294	TambonChorakhe Sam Phan		

ตาราง 7 จำนวนสถานประกอบการ จำแนกตามขนาดของสถานประกอบการ (จำนวนลูกจ้าง) อำเภอและตำบล (ต่อ)
 TABLE 7 NUMBER OF ESTABLISHMENTS BY SIZE OF ESTABLISHMENT (NUMBER OF EMPLOYEES), AMPHOE AND TAMBON (cont'd)

อำเภอ/ตำบล	ขนาดของสถานประกอบการ (จำนวนลูกจ้าง) Size of establishment (Number of employees)											Amphoe/Tambon				
	จำนวนสถานประกอบการ (จำนวนลูกจ้าง) จำนวนและตำบล (ต่อ)															
	1 - 5	6 - 10	11- 15	16 - 20	21 - 25	26 - 30	31 - 50	51 - 100	101 - 200	201 - 500	501 - 1,000		> 1,000			
ตำบลบ้านดอน	112	16	2	1	-	1	-	-	-	-	-	-	-	-	92	TambonBan Don
ตำบลยั้งเขลียง	46	5	-	2	-	-	-	-	-	-	-	-	-	-	39	TambonYung Thalai
ตำบลดอนมะเกลือ	73	3	-	-	-	-	-	-	-	-	-	-	-	-	70	TambonDon Makluea
ตำบลหนองโอง	190	27	13	2	1	-	1	1	-	-	-	-	-	-	144	TambonNong Ong
ตำบลดอนคา	335	37	5	6	3	2	2	-	-	-	-	-	-	-	277	TambonDon Kha
ตำบลปลื้มพลาไชย	235	38	1	2	1	-	1	1	-	-	-	-	-	-	191	TambonPhappla Chai
ตำบลบ้านจั้ง	139	20	3	2	-	-	-	-	-	-	-	-	-	-	114	TambonBan Khong
ตำบลเจดีย์	50	7	2	-	3	-	-	-	-	-	-	-	-	-	37	TambonChedi
ตำบลสระพังลาน	98	10	2	2	1	-	-	-	-	-	-	-	-	-	82	TambonSa Phang Lan
ตำบลกระจัน	171	41	4	2	-	-	-	1	1	-	-	-	-	-	122	TambonKrachan
อำเภอหนองหญ้าไซ	1,026	112	22	11	8	2	1	1	1	-	-	-	-	-	869	AmphoeNong Ya Sai
ตำบลหนองหญ้าไซ	362	51	8	6	4	2	-	-	-	-	-	-	-	-	291	TambonNong Ya Sai
ตำบลหนองราชวัตร	85	4	4	-	1	-	-	-	-	-	-	-	-	-	76	TambonNong Ratchawat
ตำบลหนองโพธิ์	105	5	-	1	1	-	-	1	-	-	-	-	-	-	97	TambonNong Pho
ตำบลแจ่มงาม	105	13	4	2	-	-	-	-	-	-	-	-	-	-	86	TambonChaeng Ngam
ตำบลหนองขาม	191	31	2	2	1	-	-	1	-	-	-	-	-	-	154	TambonNong Kham
ตำบลทัพหลวง	178	8	4	-	1	-	-	-	-	-	-	-	-	-	165	TambonThap Luang
ในเขตเทศบาล	12,120	3,047	415	157	73	27	22	24	22	9	7	1	-	-	8,316	Municipal area
อำเภอเมืองสุพรรณบุรี	3,735	1,040	173	64	39	11	7	9	6	6	1	1	-	-	2,378	AmphoeMueang Suphan Buri
ตำบลท่าพี่เลี้ยง	1,629	416	50	16	4	4	1	3	2	3	-	1	-	-	1,129	TambonTha Phi Liang
ตำบลรั้วใหญ่	487	153	46	15	4	2	-	1	1	1	-	-	-	-	264	TambonRua Yai
ตำบลท่ากระหันต์	623	261	41	18	17	3	5	3	-	1	1	-	-	-	273	TambonTha Rahat
ตำบลบ้านโพธิ์	176	28	8	1	2	1	-	1	1	-	-	-	-	-	134	TambonBan Pho
ตำบลสระแก้ว	307	57	3	2	3	-	-	1	-	1	-	-	-	-	240	TambonSa kaeo
ตำบลบางกุ้ง	61	11	7	7	3	-	1	-	-	-	-	-	-	-	32	TambonBang Kung
ตำบลศาลาขาว	44	10	-	-	-	-	-	-	-	-	-	-	-	-	34	TambonSala Khao

ตาราง 7 จำนวนสถานประกอบการ จำแนกตามขนาดของสถานประกอบการ (จำนวนลูกจ้าง) อำเภอและตำบล (ต่อ)
TABLE 7 NUMBER OF ESTABLISHMENTS BY SIZE OF ESTABLISHMENT (NUMBER OF EMPLOYEES), AMPHOE AND TAMBON (cont'd)

อำเภอ/ตำบล	จำนวน สถานประกอบการ	ขนาดของสถานประกอบการ (จำนวนลูกจ้าง) Size of establishment (Number of employees)											อำเภอ/Tambon				
		ไม่ มี															
		1 - 5	6 - 10	11- 15	16 - 20	21 - 25	26 - 30	31 - 50	51 - 100	101 - 200	201 - 500	501 - 1,000		> 1,000			
Number of establishments												No					
ตำบลสามแดง	199	54	7	3	4	-	-	-	2	-	-	-	-	-	-	129	TambonSuan Taeng
ตำบลโพธิ์พระยา	209	50	11	2	2	1	-	-	-	-	-	-	-	-	-	143	TambonPho Phraya
อำเภอเดิมบางนางบวช	1,354	257	28	11	6	2	7	1	4	-	1	-	-	-	-	1,037	AmphoeDoem Bang Nang Buat
ตำบลงาพระ	504	127	6	1	1	1	3	-	1	-	-	-	-	-	-	364	TambonKhao Phra
ตำบลเดิมบาง	209	43	6	4	-	-	1	-	3	-	-	-	-	-	-	152	TambonDoern Bang
ตำบลนางบวช	196	39	8	2	3	-	1	-	-	-	-	-	-	-	-	143	TambonNang Buat
ตำบลเขาดิน	107	15	-	-	-	-	-	-	-	-	1	-	-	-	-	91	TambonKhao Din
ตำบลปากน้ำ	100	10	2	-	-	-	1	-	-	-	-	-	-	-	-	86	TambonPak Nam
ตำบลทุ่งค้อ	97	7	3	2	2	-	-	-	-	-	-	-	-	-	-	83	TambonThung Khli
ตำบลบ่อกรู	71	12	2	1	-	1	1	-	-	-	-	-	-	-	-	54	TambonBo Kru
ตำบลหนองกระทุ่ม	70	4	1	1	-	-	-	-	-	-	-	-	-	-	-	64	TambonNong Krathum
อำเภอด่านช้าง	628	179	14	3	2	1	1	1	-	-	-	-	-	-	-	427	AmphoeDan Chang
ตำบลหนองมะคำโอม่ง	469	114	4	1	1	1	-	1	-	-	-	-	-	-	-	347	TambonNong Makha Mong
ตำบลด่านช้าง	159	65	10	2	1	1	-	-	-	-	-	-	-	-	-	80	TambonDan Chang
อำเภอบางปลาม้า	603	122	17	9	4	2	-	2	2	1	-	-	-	-	-	444	AmphoeBang Pla Ma
ตำบลโคกคราม	217	54	8	5	2	1	-	1	1	-	-	-	-	-	-	145	TambonKhok Khram
ตำบลบางปลาม้า	114	13	1	-	-	1	-	-	1	-	-	-	-	-	-	98	TambonBang Pla Ma
ตำบลตะค่า	91	18	1	2	-	-	-	-	-	1	-	-	-	-	-	69	TambonTakha
ตำบลโคกเจดีย์	88	14	3	1	-	-	-	-	-	-	-	-	-	-	-	70	TambonPhai Kong Din
ตำบลบ้านแหลม	93	23	4	1	2	-	-	1	-	-	-	-	-	-	-	62	TambonBan Laem
อำเภอศรีประจันต์	1,183	241	47	10	10	2	2	3	2	-	-	-	-	-	-	864	AmphoeSi Prachan
ตำบลศรีประจันต์	319	86	10	6	1	-	-	-	-	-	-	-	-	-	-	215	TambonSi Prachan
ตำบลบ้านกร่าง	167	20	9	-	3	-	-	1	-	-	-	-	-	-	-	134	TambonBan Krang
ตำบลปลายนา	153	17	4	-	-	-	-	-	1	-	-	-	-	-	-	131	TambonPlai Na
ตำบลวังหว้า	150	25	4	1	1	-	-	-	1	-	-	-	-	-	-	118	TambonWang Wa
ตำบลวังน้ำซับ	206	50	11	2	2	1	1	1	-	-	-	-	-	-	-	137	TambonWang Nam Sap

ตาราง 7 จำนวนสถานประกอบการ จำนวนตามขนาดของสถานประกอบการ (จำนวนลูกจ้าง) อำเภอและตำบล (ต่อ)
TABLE 7 NUMBER OF ESTABLISHMENTS BY SIZE OF ESTABLISHMENT (NUMBER OF EMPLOYEES), AMPHOE AND TAMBON (cont'd)

อำเภอ/ตำบล	จำนวน สถานประกอบการ	ขนาดของสถานประกอบการ (จำนวนลูกจ้าง) Size of establishment (Number of employees)												อำเภอ/Tambon				
		ไม่ มี																
		1 - 5	6 - 10	11- 15	16 - 20	21 - 25	26 - 30	31 - 50	51 - 100	101 - 200	201 - 500	501 - 1,000	> 1,000		No			
ตำบลวังยาง	188	43	9	1	3	1	1	1	-	-	-	-	-	-	-	-	-	TambonWang Yang
อำเภอดอนเจดีย์	445	135	10	5	-	2	-	1	1	-	-	1	-	-	-	-	-	AmphoeDon Chedi
ตำบลดอนเจดีย์	285	95	4	3	-	1	-	-	-	-	-	-	-	-	-	-	-	TambonDon Chedi
ตำบลสระกระโจม	160	40	6	2	-	1	-	-	-	-	-	-	-	-	-	-	-	TambonSa Krachom
อำเภอสองพี่น้อง	880	231	21	9	3	-	3	4	1	-	-	-	-	-	-	-	-	AmphoeSong Phi Nong
ตำบลสองพี่น้อง	670	170	19	8	1	-	-	2	-	-	-	-	-	-	-	-	-	TambonSong Phi Nong
ตำบลทุ่งคอก	210	61	2	1	2	-	-	2	1	-	-	-	-	-	-	-	-	TambonThung Khok
อำเภอสามชุก	942	236	29	15	1	2	3	1	-	1	-	-	-	-	-	-	-	AmphoeSam Chuk
ตำบลย่านยาว	235	55	2	4	1	1	-	-	-	-	-	-	-	-	-	-	-	TambonYan Yao
ตำบลสามชุก	696	180	27	11	-	-	3	1	-	1	-	-	-	-	-	-	-	TambonSam Chuk
ตำบลกระเสียว	11	1	-	-	-	-	-	-	-	-	-	-	-	-	-	-	-	TambonKrasiao
อำเภออุทุมพร	2,192	584	74	31	8	5	2	3	6	1	1	-	-	-	-	-	-	AmphoeU Thong
ตำบลอุทุมพร	1,109	371	50	17	2	-	-	2	5	-	-	-	-	-	-	-	-	TambonU Thong
ตำบลสระยายโสม	209	43	2	5	1	-	2	-	-	-	-	-	-	-	-	-	-	TambonSa Yai Som
ตำบลจางเขนสามพัน	402	86	11	4	2	4	-	-	-	1	-	-	-	-	-	-	-	TambonChorakhe Sam Phan
ตำบลบ้านดอน	112	16	2	1	-	1	-	-	-	-	-	-	-	-	-	-	-	TambonBan Don
ตำบลบ้านซึ้ง	139	20	3	2	-	-	-	-	-	-	-	-	-	-	-	-	-	TambonBan Khong
ตำบลเจดีย์	50	7	2	-	3	-	-	-	-	-	-	-	-	-	-	-	-	TambonChedi
ตำบลกระเจิน	171	41	4	2	-	-	-	1	1	-	-	-	-	-	-	-	-	TambonKrachan
อำเภอหนองหญ้าไซ	158	22	2	-	-	-	-	-	-	-	-	-	-	-	-	-	-	AmphoeNong Ya Sai
ตำบลหนองหญ้าไซ	158	22	2	-	-	-	-	-	-	-	-	-	-	-	-	-	-	TambonNong Ya Sai
นอกเขตเทศบาล	10,827	1,350	325	121	60	23	23	42	28	10	6	1	1	8,837	-	-	-	Non - municipal area
อำเภอเมืองสุพรรณบุรี	2,280	358	89	42	13	3	5	15	8	4	1	-	-	1,742	-	-	-	AmphoeMueang Suphan Buri
ตำบลรั้วใหญ่	282	64	10	5	2	2	-	1	-	-	-	-	-	-	-	-	-	TambonRua Yai
ตำบลทับใต้เหล็ก	106	6	2	1	1	-	-	-	1	-	-	-	-	-	-	-	-	TambonThap Ti Lek
ตำบลไผ่ขวาง	242	38	9	6	1	-	1	1	-	-	-	-	-	-	-	-	-	TambonPhai Khwang

ตาราง 7 จำนวนสถานประกอบการ จำแนกตามขนาดของสถานประกอบการ (จำนวนลูกจ้าง) อำเภอและตำบล (ต่อ)
TABLE 7 NUMBER OF ESTABLISHMENTS BY SIZE OF ESTABLISHMENT (NUMBER OF EMPLOYEES), AMPHOE AND TAMBON (cont'd)

อำเภอ/ตำบล	จำนวน สถานประกอบการ	ขนาดของสถานประกอบการ (จำนวนลูกจ้าง) Size of establishment (Number of employees)											Amphoe/Tambon					
		ไม่																
		1 - 5	6 - 10	11- 15	16 - 20	21 - 25	26 - 30	31 - 50	51 - 100	101 - 200	201 - 500	501 - 1,000		> 1,000				
ตำบลโคกโคเตา	90	11	1	2	-	-	-	-	1	-	-	-	-	-	-	-	75	TambonKhok Kho Thao
ตำบลดอนตาล	55	8	1	2	-	-	-	-	-	1	-	-	-	-	-	-	43	TambonDon Tan
ตำบลดอนมะสังข์	96	11	3	1	1	-	-	-	-	-	1	-	-	-	-	-	79	TambonDon Masang
ตำบลพิหารแดง	79	4	3	2	-	-	-	-	1	1	-	-	-	-	-	-	68	TambonPhihan Daeng
ตำบลดอนกายน	235	42	8	4	1	-	-	1	2	-	-	-	1	-	-	-	176	TambonDon Kamyay
ตำบลดอนโพธิ์ทอง	149	21	4	4	1	-	-	-	-	-	-	-	-	-	-	-	118	TambonDon Pho Thong
ตำบลดงชัน	168	18	4	1	-	-	-	-	-	-	2	-	-	-	-	-	143	TambonTaling Chan
ตำบลศาลาขาว	155	25	12	2	2	-	-	1	-	-	-	-	-	-	-	-	112	TambonSala Khao
ตำบลสวนแตง	117	15	3	4	-	-	-	-	-	-	-	-	-	-	-	-	95	TambonSuan Taeng
ตำบลสามชัย	385	84	28	6	4	1	3	6	3	2	-	-	-	-	-	-	248	TambonSanam Chai
ตำบลสนามคลี	121	11	1	2	-	-	-	1	-	-	-	-	-	-	-	-	106	TambonSanam Khti
อำเภอเดิมบางนางบวช	597	50	17	3	5	1	2	4	2	1	-	-	-	-	-	-	512	AmphoeDoem Bang Nang Buat
ตำบลเขาพระ	68	11	7	2	-	-	-	1	-	-	-	-	-	-	-	-	47	TambonKhao Phra
ตำบลนางบง	34	5	1	-	-	-	-	-	-	-	-	-	-	-	-	-	28	TambonNang Buat
ตำบลโคกช้าง	87	2	2	-	-	-	-	1	-	1	-	-	-	-	-	-	81	TambonKhok Chang
ตำบลห้วยเขา	111	10	-	-	-	-	-	2	-	-	-	-	-	-	-	-	99	TambonHua Khao
ตำบลหัวนา	116	9	5	-	2	-	-	-	2	-	-	-	-	-	-	-	98	TambonHua Na
ตำบลปลอกรู	35	4	-	-	-	-	-	-	-	-	-	-	-	-	-	-	31	TambonBo Kru
ตำบลวังศรีราช	11	-	-	-	-	1	-	-	-	-	-	-	-	-	-	-	10	TambonWang Si Rat
ตำบลป่าสะเมก	38	1	-	-	-	-	-	-	-	-	-	-	-	-	-	-	37	TambonPa Sakae
ตำบลยางนอน	97	8	2	1	3	-	2	-	-	-	-	-	-	-	-	-	81	TambonYang Non
อำเภอดอนช้าง	1,297	154	27	8	1	4	-	1	1	-	1	-	1	-	1	-	1,099	AmphoeDan Chang
ตำบลหนองมะคำโมง	293	55	11	4	1	4	-	-	1	-	1	-	-	-	-	-	215	TambonNong Makha Mong
ตำบลด่านช้าง	400	63	9	2	-	-	-	1	-	-	-	-	-	-	-	-	325	TambonDan Chang
ตำบลห้วยขมิ้น	127	2	1	-	-	-	-	-	-	-	-	-	-	-	-	-	124	TambonHuai Khamin
ตำบลองค์พระ	150	13	1	-	-	-	-	-	-	-	-	-	-	-	-	-	136	TambonOng Phra

ตาราง 7 จำนวนสถานประกอบการ จำแนกตามขนาดของสถานประกอบการ (จำนวนลูกจ้าง) อำเภอและตำบล (ต่อ)
 TABLE 7 NUMBER OF ESTABLISHMENTS BY SIZE OF ESTABLISHMENT (NUMBER OF EMPLOYEES), AMPHOE AND TAMBON (cont'd)

อำเภอ/ตำบล	จำนวน สถานประกอบการ	ขนาดของสถานประกอบการ (จำนวนลูกจ้าง) Size of establishment (Number of employees)											Amphoe/Tambon					
		ไม่																
		1 - 5	6 - 10	11- 15	16 - 20	21 - 25	26 - 30	31 - 50	51 - 100	101 - 200	201 - 500	501 - 1,000		> 1,000				
ตำบลจันทน์	175	15	3	2	-	-	-	-	-	-	-	-	-	-	-	-	155	TambonWang Khan
ตำบลนิคมกระเสียว	87	3	2	-	-	-	-	-	-	-	-	-	-	-	-	-	82	TambonNikhom Krasiao
ตำบลสังขยา	65	3	-	-	-	-	-	-	-	-	-	-	-	-	-	-	62	TambonWang Yao
อำเภอบางปะลิ้น	788	74	16	4	2	1	-	3	1	-	-	-	-	-	-	-	687	AmphoeBang Pla Ma
ตำบลบึงโลกมา	80	4	3	-	-	-	-	-	1	-	-	-	-	-	-	-	72	TambonBang Pla Ma
ตำบลบางใหญ่	73	4	-	-	-	-	-	-	-	-	-	-	-	-	-	-	69	TambonBang Yai
ตำบลฤๅษณา	68	5	2	-	-	-	-	1	-	-	-	-	-	-	-	-	60	TambonKritsana
ตำบลสตี้	89	15	5	3	-	1	-	-	-	-	-	-	-	-	-	-	65	TambonSali
ตำบลไผ่ทองดิน	45	4	1	-	-	-	-	-	-	-	-	-	-	-	-	-	40	TambonPhai Kong Din
ตำบลอกรักษ์	43	1	1	-	-	-	-	-	-	-	-	-	-	-	-	-	41	TambonOngkharak
ตำบลจระเข้ใหญ่	64	5	-	-	-	-	-	-	-	-	-	-	-	-	-	-	59	TambonChorakhe Yai
ตำบลมะขามล้ม	127	20	1	-	1	-	-	-	-	-	-	-	-	-	-	-	105	TambonMakham Lom
ตำบลวังน้ำเย็น	53	1	2	-	-	-	-	1	-	-	-	-	-	-	-	-	49	TambonWang Nam Yen
ตำบลวัดโบสถ์	60	3	1	-	-	-	-	-	-	-	-	-	-	-	-	-	56	TambonWat Bot
ตำบลวัดตา	86	12	-	1	1	-	-	1	-	-	-	-	-	-	-	-	71	TambonWat Dao
อำเภอศรีประจันต์	673	82	31	9	3	2	2	5	1	1	1	1	-	-	-	-	537	AmphoeSi Prachan
ตำบลศรีประจันต์	178	23	4	2	1	-	1	2	1	-	-	-	-	-	-	-	144	TambonSi Prachan
ตำบลมดแดง	144	18	10	2	-	-	-	-	-	-	-	-	-	-	-	-	114	TambonMot Daeng
ตำบลบางงาม	122	19	2	2	1	2	-	1	-	1	-	-	-	-	-	-	94	TambonBang Ngam
ตำบลดอนปู่	229	22	15	3	1	-	1	2	2	-	-	-	-	-	-	-	185	TambonDon Pru
อำเภอดอนเจดีย์	737	89	18	9	10	2	2	3	1	-	-	-	-	-	-	-	603	AmphoeDon Chedi
ตำบลดอนเจดีย์	261	58	7	5	4	1	-	2	-	-	-	-	-	-	-	-	184	TambonDon Chedi
ตำบลหนองสาหร่าย	106	1	3	-	-	2	1	1	-	-	-	-	-	-	-	-	98	TambonNong Sarai
ตำบลไร่รถ	144	22	1	3	2	1	-	-	1	-	-	-	-	-	-	-	114	TambonRai Rot
ตำบลสระกระโจม	120	2	4	1	2	-	1	-	-	-	-	-	-	-	-	-	110	TambonSa Krachom
ตำบลพะเหลบ	106	6	3	-	-	-	-	-	-	-	-	-	-	-	-	-	97	TambonThale Bok

ตาราง 7 จำนวนสถานประกอบการ จำแนกตามขนาดของสถานประกอบการ (จำนวนลูกจ้าง) อำเภอและตำบล (ต่อ)
 TABLE 7 NUMBER OF ESTABLISHMENTS BY SIZE OF ESTABLISHMENT (NUMBER OF EMPLOYEES), AMPHOE AND TAMBON (cont'd)

อำเภอ/ตำบล	จำนวน สถานประกอบการ	ขนาดของสถานประกอบการ (จำนวนลูกจ้าง) Size of establishment (Number of employees)											อำเภอ/Tambon	
		ไม่												
		1 - 5	6 - 10	11- 15	16 - 20	21 - 25	26 - 30	31 - 50	51 - 100	101 - 200	201 - 500	501 - 1,000		> 1,000
อำเภอหนองบัว	1,854	261	60	19	10	5	6	5	8	4	2	1	1,473	AmphoeSong Phi Nong
ตำบลบางเลน	232	44	8	3	3	1	1	1	-	-	-	-	172	TambonBang Len
ตำบลบางตาเถร	227	21	3	-	2	-	-	-	-	-	-	-	201	TambonBang Ta Then
ตำบลบางตะเคียน	75	7	3	-	-	-	-	-	-	-	-	-	65	TambonBang Takhain
ตำบลบ้านกุ่ม	29	3	1	-	-	-	-	-	-	-	-	-	25	TambonBan Kurn
ตำบลหัวโพธิ์	176	16	2	-	1	-	-	-	-	-	-	-	157	TambonHua Pho
ตำบลบางพลี	72	18	-	1	-	-	-	-	-	-	-	-	53	TambonBang Phlap
ตำบลเนินพระปรางค์	87	16	4	1	-	-	-	-	-	-	-	-	66	TambonNoen Phra Phrang
ตำบลบ้านช้าง	31	1	-	-	-	-	-	-	-	-	-	-	30	TambonBan Chang
ตำบลต้นตาล	30	-	2	-	-	-	-	-	-	-	-	-	28	TambonTon Tan
ตำบลศรีสำราญ	169	23	9	1	-	1	-	-	-	-	-	-	135	TambonSi Samran
ตำบลทุ่งตอก	291	82	18	9	1	4	2	5	1	1	2	-	166	TambonThung Khok
ตำบลหนองบ่อ	46	3	3	-	1	1	1	-	-	1	-	-	37	TambonNong Bo
ตำบลบ่อสุพรรณ	299	22	4	2	-	3	-	2	1	1	-	1	262	TambonBo Suphan
ตำบลดอนมะนาว	90	5	3	2	2	-	-	1	1	1	-	-	76	TambonDon Manao
อำเภอสามชุก	756	72	26	2	2	3	-	1	4	-	-	-	646	AmphoeSam Chuk
ตำบลบ้านยาว	108	20	2	-	-	1	-	1	-	-	-	-	84	TambonYan Yao
ตำบลวังลึก	246	15	18	1	2	2	-	1	1	-	-	-	206	TambonWang Luek
ตำบลหนองผักนาก	170	21	5	1	-	-	-	-	-	-	-	-	143	TambonNong Phak Nak
ตำบลบ้านสระ	96	7	-	-	-	-	-	1	-	-	-	-	88	TambonBan Sa
ตำบลหนองสระเตา	82	7	1	-	-	-	-	-	-	-	-	-	74	TambonNong Sadao
ตำบลกระเสียว	54	2	-	-	-	-	-	1	-	-	-	-	51	TambonKrasiao
อำเภออุทุมพร	977	120	21	14	6	2	4	4	1	-	2	-	803	AmphoeU Thong
ตำบลสี่งะลา	46	5	-	2	-	-	-	-	-	-	-	-	39	TambonYung Thalai
ตำบลดอนมะเกลือ	73	3	-	-	-	-	-	-	-	-	-	-	70	TambonDon MakLuea
ตำบลหนองไฉ่	190	27	13	2	1	-	1	1	-	-	1	-	144	TambonNong Oeng

ตาราง 7 จำนวนสถานประกอบการ จำแนกตามขนาดของสถานประกอบการ (จำนวนลูกจ้าง) อำเภอและตำบล (ต่อ)
 TABLE 7 NUMBER OF ESTABLISHMENTS BY SIZE OF ESTABLISHMENT (NUMBER OF EMPLOYEES), AMPHOE AND TAMBON (cont'd)

อำเภอ/ตำบล	จำนวน สถานประกอบการ	ขนาดของสถานประกอบการ (จำนวนลูกจ้าง) Size of establishment (Number of employees)											Amphoe/Tambon					
		ไม่มี																
		1 - 5	6 - 10	11- 15	16 - 20	21 - 25	26 - 30	31 - 50	51 - 100	101 - 200	201 - 500	501 - 1,000		> 1,000				
ตำบลดอนคา	335	37	5	6	3	2	3	2	-	-	-	-	-	-	-	-	277	TambonDon Kha
ตำบลปลื้มใจ	235	38	1	2	1	-	-	1	1	-	-	-	-	-	-	-	191	TambonPhappha Chai
ตำบลสระพังลาน	98	10	2	2	1	-	-	-	-	-	-	1	-	-	-	-	82	TambonSa Phang Lan
อำเภอหนองหญ้าไซ	868	90	20	11	8	-	2	1	1	-	-	-	-	-	-	-	735	AmphoeNong Ya Sai
ตำบลหนองหญ้าไซ	204	29	6	6	4	-	2	-	-	-	-	-	-	-	-	-	157	TambonNong Ya Sai
ตำบลหนองราชวัตร	85	4	4	-	1	-	-	-	-	-	-	-	-	-	-	-	76	TambonNong Ratchawat
ตำบลหนองโพธิ์	105	5	-	1	1	-	-	-	1	-	-	-	-	-	-	-	97	TambonNong Pho
ตำบลแจงงาม	105	13	4	2	-	-	-	-	-	-	-	-	-	-	-	-	86	TambonChaeng Ngarn
ตำบลหนองขาม	191	31	2	2	2	1	-	-	1	-	-	-	-	-	-	-	154	TambonNong Kham
ตำบลทัพหลวง	178	8	4	-	1	-	-	-	-	-	-	-	-	-	-	-	165	TambonThap Luang

ที่มา : สำมะโนอุตสาหกรรม พ.ศ. 2560 (ข้อมูลพื้นฐาน) จังหวัดสุพรรณบุรี สำนักงานสถิติแห่งชาติ กระทรวงดิจิทัลเพื่อเศรษฐกิจและสังคม
 Source : The 2017 Industrial Census (Basic Information), Suphan Buri Province, National Statistical Office, Ministry of Digital Economy and Society.

ตาราง 8 จำนวนลูกจ้างในสถานประกอบการ จำนวนตามขนาดของสถานประกอบการ (จำนวนคนทำงาน) อำเภอและตำบล
TABLE 8 NUMBER OF EMPLOYEES IN ESTABLISHMENTS BY SIZE OF ESTABLISHMENT (NUMBER OF PERSONS ENGAGED), AMPHOE AND TAMBON

อำเภอ/ตำบล	จำนวน ลูกจ้าง Number of employees	ขนาดของสถานประกอบการ (จำนวนคนทำงาน) Size of establishment (Number of persons engaged)											Amphoe/Tambon	
		1 - 5	6 - 10	11 - 15	16 - 20	21 - 25	26 - 30	31 - 50	51 - 100	101 - 200	201 - 500	501 - 1,000		> 1,000
จังหวัดสุพรรณบุรี	38,939	9,373	5,900	3,629	2,476	1,137	1,302	2,637	3,400	2,725	3,959	1,301	1,100	Suphan Buri
อำเภอเมืองสุพรรณบุรี	12,761	3,090	2,078	1,386	978	322	348	945	986	1,532	546	550	-	AmphoeMueang Suphan Buri
ตำบลท่าพี่เลี้ยง	2,843	786	393	213	77	89	28	135	179	393	-	550	-	TambonTha Phi Liang
ตำบลรั้วใหญ่	1,766	501	457	266	118	91	-	73	60	200	-	-	-	TambonRua Yai
ตำบลทับตีเหล็ก	117	16	17	15	17	-	-	-	52	-	-	-	-	TambonThap Ti Lek
ตำบลท่าระหัด	2,251	612	309	233	324	74	150	109	-	195	245	-	-	TambonTha Rahat
ตำบลไผ่ขวาง	312	84	74	72	20	-	30	32	-	-	-	-	-	TambonPhai Khwang
ตำบลโคกโคเต่า	145	27	10	28	-	-	-	-	80	-	-	-	-	TambonKhok Kho Thao
ตำบลดอนตาล	169	16	6	26	-	-	-	-	-	121	-	-	-	TambonDon Tan
ตำบลดอนมะสังข์	124	19	26	15	19	-	-	45	-	-	-	-	-	TambonDon Masang
ตำบลพิหารแดง	320	10	27	28	-	-	-	-	75	180	-	-	-	TambonPhihan Daeng
ตำบลดอนกายา	745	104	68	51	19	-	-	46	156	-	301	-	-	TambonDon Kamyan
ตำบลดอนโพธิ์ทอง	192	57	32	52	20	-	-	31	-	-	-	-	-	TambonDon Pho Thong
ตำบลบ้านโพธิ์	317	66	66	11	40	22	-	40	72	-	-	-	-	TambonBan Pho
ตำบลสระแก้ว	395	115	27	30	51	-	-	50	-	122	-	-	-	TambonSa kao
ตำบลดงลิ้น	171	45	29	12	-	-	-	85	-	-	-	-	-	TambonTaling Chan
ตำบลบางกุ้ง	257	30	56	87	56	-	28	-	-	-	-	-	-	TambonBang Kung
ตำบลศาลาขาว	326	111	99	23	32	-	26	35	-	-	-	-	-	TambonSala Khao
ตำบลสวนแตง	505	134	69	89	75	-	-	-	138	-	-	-	-	TambonSuan Taeng
ตำบลสนมชัย	1,416	218	215	83	72	25	86	222	174	321	-	-	-	TambonSanam Chai
ตำบลโพธิ์พระยา	286	111	91	25	38	21	-	-	-	-	-	-	-	TambonPho Phraya
ตำบลสนมคลี	104	28	7	27	-	-	-	42	-	-	-	-	-	TambonSanam Khli
อำเภอเดิมบางนางบวช	2,841	644	364	185	204	68	265	185	406	120	400	-	-	AmphoeDoern Bang Nang Buat
ตำบลเขาพระ	655	273	102	43	17	24	88	32	76	-	-	-	-	TambonKhao Phra
ตำบลเดิมบาง	421	94	53	51	-	-	28	-	195	-	-	-	-	TambonDoern Bang
ตำบลนางบวช	284	101	65	28	60	-	30	-	-	-	-	-	-	TambonNang Buat
ตำบลเขาดิน	429	29	-	-	-	-	-	-	-	-	400	-	-	TambonKhao Din
ตำบลปากน้ำ	105	23	17	-	-	-	30	35	-	-	-	-	-	TambonPak Nam
ตำบลทุ่งคลี	104	14	26	26	38	-	-	-	-	-	-	-	-	TambonThung Khli
ตำบลโคกช้าง	184	10	16	-	-	-	-	38	-	120	-	-	-	TambonKhok Chang
ตำบลหัวเขา	100	20	-	-	-	-	-	80	-	-	-	-	-	TambonHua Khao
ตำบลหัวนา	233	20	42	-	36	-	-	-	135	-	-	-	-	TambonHua Na

ตาราง 8 จำนวนลูกจ้างในสถานประกอบการ จำนวนตามขนาดของสถานประกอบการ (จำนวนคนทำงาน) อำเภอและตำบล (ต่อ)
TABLE 8 NUMBER OF EMPLOYEES IN ESTABLISHMENTS BY SIZE OF ESTABLISHMENT (NUMBER OF PERSONS ENGAGED), AMPHOE AND TAMBON (cont'd)

อำเภอ/ตำบล	ขนาดของสถานประกอบการ (จำนวนคนทำงาน) Size of establishment (Number of persons engaged)											Amphoe/Tambon		
	จำนวน ลูกจ้าง Number of employees	1 - 5	6 - 10	11 - 15	16 - 20	21 - 25	26 - 30	31 - 50	51 - 100	101 - 200	201 - 500		501 - 1,000	> 1,000
ตำบลป่องกุ	113	32	16	13	-	23	29	-	-	-	-	-	-	TambonBo Kru
ตำบลวังศรีราช	21	-	-	-	-	21	-	-	-	-	-	-	-	TambonWang Si Rat
ตำบลป่าสะแก	1	1	-	-	-	-	-	-	-	-	-	-	-	TambonPa Sakae
ตำบลยางนอน	159	15	18	13	53	-	60	-	-	-	-	-	-	TambonYang Non
ตำบลหนองกระทุ่ม	32	12	9	11	-	-	-	-	-	-	-	-	-	TambonNong Krathum
อำเภอตาช้าง	2,440	679	330	139	53	111	30	85	61	201	751	-	-	AmphoeDan Chang
ตำบลหนองมะค่าโมง	1,717	333	117	60	33	90	30	41	61	201	751	-	-	TambonNong Makha Mong
ตำบลด่านช้าง	558	263	157	53	20	21	-	44	-	-	-	-	-	TambonDan Chang
ตำบลห้วยขมิ้น	14	7	7	-	-	-	-	-	-	-	-	-	-	TambonHuai Khamin
ตำบลองค์พระ	38	28	10	-	-	-	-	-	-	-	-	-	-	TambonOng Phra
ตำบลวังคัน	83	32	25	26	-	-	-	-	-	-	-	-	-	TambonWang Khan
ตำบลนิคมกระเสียว	23	9	14	-	-	-	-	-	-	-	-	-	-	TambonNikhom Krasiao
ตำบลวังยาว	7	7	-	-	-	-	-	-	-	-	-	-	-	TambonWang Yao
อำเภอบางปลาร้า	1,504	417	256	175	108	66	-	191	189	102	-	-	-	AmphoeBang Pla Ma
ตำบลโคกคราม	386	107	67	67	36	21	-	37	51	-	-	-	-	TambonKhok Khram
ตำบลบางปลาร้า	241	45	35	-	-	23	-	-	138	-	-	-	-	TambonBang Pla Ma
ตำบลตะค่า	167	32	6	27	-	-	-	-	-	102	-	-	-	TambonTakha
ตำบลบางใหญ่	8	8	-	-	-	-	-	-	-	-	-	-	-	TambonBang Yai
ตำบลกฤษณา	56	7	14	-	-	-	-	-	-	-	-	-	-	TambonKritsana
ตำบลเสลီ	146	45	37	42	-	22	-	35	-	-	-	-	-	TambonSali
ตำบลไผ่กองดิน	79	35	33	11	-	-	-	-	-	-	-	-	-	TambonPhai Kong Din
ตำบลองค์รักษ์	15	5	10	-	-	-	-	-	-	-	-	-	-	TambonOngkharak
ตำบลจระเข้มะขี้	12	12	-	-	-	-	-	-	-	-	-	-	-	TambonChorakhe Yai
ตำบลบ้านแหลม	155	39	27	13	36	-	-	40	-	-	-	-	-	TambonBan Laem
ตำบลมะขามล้ม	60	36	6	-	18	-	-	-	-	-	-	-	-	TambonMakham Lom
ตำบลวังน้ำเย็น	48	3	14	-	-	-	-	31	-	-	-	-	-	TambonWang Nam Yen
ตำบลวัดโบสถ์	14	7	7	-	-	-	-	-	-	-	-	-	-	TambonWat Bot
ตำบลวัดตาก	117	36	-	15	18	-	-	48	-	-	-	-	-	TambonWat Dao
อำเภอศรีประจันต์	3,181	683	632	248	244	90	116	294	224	140	510	-	-	AmphoeSi Prachan
ตำบลศรีประจันต์	813	202	108	105	39	-	29	67	53	-	210	-	-	TambonSi Prachan
ตำบลบ้านกร่าง	205	43	65	-	57	-	-	40	-	-	-	-	-	TambonBan Krang
ตำบลมดแดง	154	46	80	28	-	-	-	-	-	-	-	-	-	TambonMot Daeng

ตาราง 8 จำนวนลูกจ้างในสถานประกอบการ จำแนกตามขนาดของสถานประกอบการ (จำนวนคนทำงาน) อำเภอและตำบล (ต่อ)
TABLE 8 NUMBER OF EMPLOYEES IN ESTABLISHMENTS BY SIZE OF ESTABLISHMENT (NUMBER OF PERSONS ENGAGED), AMPHOE AND TAMBON (cont'd)

อำเภอ/ตำบล	จำนวน ลูกจ้าง Number of employees	ขนาดของสถานประกอบการ (จำนวนคนทำงาน) Size of establishment (Number of persons engaged)											Amphoe/Tambon			
		จำนวน														
		1 - 5	6 - 10	11 - 15	16 - 20	21 - 25	26 - 30	31 - 50	51 - 100	101 - 200	201 - 500	501 - 1,000		> 1,000		
ตำบลบางงาม	335	46	13	26	17	47	-	46	-	140	-	-	-	-	-	TambonBang Ngam
ตำบลดอนรู	339	61	121	37	20	-	30	70	-	-	-	-	-	-	-	TambonDon Pru
ตำบลปลายนา	143	29	34	-	-	-	-	80	-	-	-	-	-	-	-	TambonPlai Na
ตำบลวังหว้า	213	58	34	13	17	-	-	-	91	-	-	-	-	-	-	TambonWang Wa
ตำบลวังนาขับ	651	104	99	24	40	21	28	35	-	-	300	-	-	-	-	TambonWang Nam Sap
ตำบลวังยาง	328	94	78	15	54	22	29	36	-	-	-	-	-	-	-	TambonWang Yang
อำเภอดอนเจดีย์	1,722	450	220	189	187	85	60	121	156	-	254	-	-	-	-	AmphoeDon Chedi
ตำบลดอนเจดีย์	954	299	86	111	73	42	-	89	-	-	254	-	-	-	-	TambonDon Chedi
ตำบลหนองสาหร่าย	129	4	23	-	40	-	30	32	-	-	-	-	-	-	-	TambonNong Sarai
ตำบลไร่ไร่	231	54	6	41	38	22	-	-	70	-	-	-	-	-	-	TambonRai Rot
ตำบลสระกระโจม	365	76	79	37	36	21	30	-	86	-	-	-	-	-	-	TambonSa Krachom
ตำบลทะเลบก	43	17	26	-	-	-	-	-	-	-	-	-	-	-	-	TambonThale Bok
อำเภอสองพี่น้อง	5,719	995	649	370	245	115	163	389	604	616	473	-	1,100	-	-	AmphoeSong Phi Nong
ตำบลสองพี่น้อง	636	287	143	106	17	-	-	83	-	-	-	-	-	-	-	TambonSong Phi Nong
ตำบลบางเลน	311	88	67	40	50	-	27	39	-	-	-	-	-	-	-	TambonBang Len
ตำบลบางตาเถร	112	45	27	-	40	-	-	-	-	-	-	-	-	-	-	TambonBang Ta Then
ตำบลบางตะเซียน	36	14	22	-	-	-	-	-	-	-	-	-	-	-	-	TambonBang Takhain
ตำบลบ้านกุ่ม	20	10	10	-	-	-	-	-	-	-	-	-	-	-	-	TambonBan Kum
ตำบลหัวโพธิ์	77	41	16	-	20	-	-	-	-	-	-	-	-	-	-	TambonHua Pho
ตำบลบางพลับ	52	40	-	12	-	-	-	-	-	-	-	-	-	-	-	TambonBang Phlap
ตำบลเนินพระปรางค์	83	40	29	14	-	-	-	-	-	-	-	-	-	-	-	TambonNoen Phra Phrang
ตำบลบ้านช้าง	3	3	-	-	-	-	-	-	-	-	-	-	-	-	-	TambonBan Chang
ตำบลต้นตาล	18	-	18	-	-	-	-	-	-	-	-	-	-	-	-	TambonTon Tan
ตำบลศรีสำราญ	186	71	78	15	-	22	-	-	-	-	-	-	-	-	-	TambonSi Samran
ตำบลทุ่งคอก	1,946	290	159	132	58	25	110	180	395	124	473	-	-	-	-	TambonThung Khok
ตำบลหนองบ่อ	240	6	23	-	20	-	26	-	-	165	-	-	-	-	-	TambonNong Bo
ตำบลบ่อสุพรรณ	1,638	48	33	28	-	68	-	87	142	132	-	-	1,100	-	-	TambonBo Suphan
ตำบลดอนมะนาว	361	12	24	23	40	-	-	-	67	195	-	-	-	-	-	TambonDon Manao
อำเภอสามชุก	2,472	664	449	213	54	118	88	96	274	110	406	-	-	-	-	AmphoeSam Chuk
ตำบลย่านยาว	768	163	33	50	18	46	-	-	52	-	406	-	-	-	-	TambonYan Yao
ตำบลวังลึก	415	42	159	11	36	47	-	48	72	-	-	-	-	-	-	TambonWang Luek
ตำบลสามชุก	991	366	214	140	-	25	88	48	-	110	-	-	-	-	-	TambonSam Chuk

ตาราง 8 จำนวนลูกจ้างในสถานประกอบการ จำแนกตามขนาดของสถานประกอบการ (จำนวนคนทำงาน) อำเภอและตำบล (ต่อ)
TABLE 8 NUMBER OF EMPLOYEES IN ESTABLISHMENTS BY SIZE OF ESTABLISHMENT (NUMBER OF PERSONS ENGAGED), AMPHOE AND TAMBON (cont'd)

อำเภอ/ตำบล	จำนวน ลูกจ้าง Number of employees	ขนาดของสถานประกอบการ (จำนวนคนทำงาน) Size of establishment (Number of persons engaged)											Amphoe/Tambon				
		1 - 5	6 - 10	11 - 15	16 - 20	21 - 25	26 - 30	31 - 50	51 - 100	101 - 200	201 - 500	501 - 1,000		> 1,000			
		ตำบลบางกุ้ง	257	30	56	87	56	-	28	-	-	-		-	-	-	-
ตำบลศาลาขาว	33	33	-	-	-	-	-	-	-	-	-	-	-	-	-	-	TambonSala Khao
ตำบลสวนแสง	392	93	50	36	75	-	-	-	138	-	-	-	-	-	-	-	TambonSuan Taeng
ตำบลโพธิ์พระยา	286	111	91	25	38	21	-	-	-	-	-	-	-	-	-	-	TambonPho Phraya
อำเภอเดิมบางนางบวช	1,967	530	220	144	115	47	205	35	271	-	400	-	-	-	-	-	AmphoeDoern Bang Nang Buat
ตำบลเขาพระ	508	246	42	15	17	24	88	-	76	-	-	-	-	-	-	-	TambonKhao Phra
ตำบลเดิมบาง	421	94	53	51	-	-	28	-	195	-	-	-	-	-	-	-	TambonDoern Bang
ตำบลนางบวช	263	88	57	28	60	-	30	-	-	-	-	-	-	-	-	-	TambonNang Buat
ตำบลเขาดิน	429	29	-	-	-	-	-	-	-	-	400	-	-	-	-	-	TambonKhao Din
ตำบลปากน้ำ	105	23	17	-	-	-	30	35	-	-	-	-	-	-	-	-	TambonPak Nam
ตำบลทุ่งคลี	104	14	26	26	38	-	-	-	-	-	-	-	-	-	-	-	TambonThung Khli
ตำบลบ่อกรู	105	24	16	13	-	23	29	-	-	-	-	-	-	-	-	-	TambonBo Kru
ตำบลหนองกระทุ่ม	32	12	9	11	-	-	-	-	-	-	-	-	-	-	-	-	TambonNong Krathum
อำเภอตัวมิ่ง	628	344	116	40	36	21	30	41	-	-	-	-	-	-	-	-	AmphoeDan Chang
ตำบลหนองมะคำโมง	330	205	26	12	16	-	30	41	-	-	-	-	-	-	-	-	TambonNong Makha Mong
ตำบลตันช้าง	298	139	90	28	20	21	-	-	-	-	-	-	-	-	-	-	TambonDan Chang
อำเภอบางปลาม้า	886	232	132	118	72	44	-	77	109	102	-	-	-	-	-	-	AmphoeBang Pla Ma
ตำบลโคกคราม	386	107	67	67	36	21	-	37	51	-	-	-	-	-	-	-	TambonKhok Khram
ตำบลบางปลาม้า	119	29	9	-	-	23	-	-	58	-	-	-	-	-	-	-	TambonBang Pla Ma
ตำบลตะค่า	167	32	6	27	-	-	-	-	-	102	-	-	-	-	-	-	TambonTakha
ตำบลไผ่กองดิน	59	25	23	11	-	-	-	-	-	-	-	-	-	-	-	-	TambonPhai Kong Din
ตำบลบ้านแหลม	155	39	27	13	36	-	-	40	-	-	-	-	-	-	-	-	TambonBan Laem
อำเภอศรีประจันต์	2,068	468	386	134	188	43	57	111	171	-	510	-	-	-	-	-	AmphoeSi Prachan
ตำบลศรีประจันต์	528	140	76	82	20	-	-	-	-	-	210	-	-	-	-	-	TambonSi Prachan
ตำบลบ้านกร่าง	205	43	65	-	57	-	-	40	-	-	-	-	-	-	-	-	TambonBan Krang
ตำบลปลายนา	143	29	34	-	-	-	-	-	80	-	-	-	-	-	-	-	TambonPlai Na
ตำบลวังหว้า	213	58	34	13	17	-	-	-	91	-	-	-	-	-	-	-	TambonWang Wa
ตำบลวังน้ำซับ	651	104	99	24	40	21	28	35	-	-	300	-	-	-	-	-	TambonWang Nam Sap
ตำบลวังยาง	328	94	78	15	54	22	29	36	-	-	-	-	-	-	-	-	TambonWang Yang
อำเภอดอนเจดีย์	777	247	80	68	-	42	-	-	86	-	254	-	-	-	-	-	AmphoeDon Chedi
ตำบลดอนเจดีย์	526	176	31	44	-	21	-	-	-	-	254	-	-	-	-	-	TambonDon Chedi
ตำบลสระกระโจม	251	71	49	24	-	21	-	-	86	-	-	-	-	-	-	-	TambonSa Krachom

ตาราง 8 จำนวนลูกจ้างในสถานประกอบการ จำนวนตามขนาดของสถานประกอบการ (จำนวนคนทำงาน) อำเภอและตำบล (ต่อ)
TABLE 8 NUMBER OF EMPLOYEES IN ESTABLISHMENTS BY SIZE OF ESTABLISHMENT (NUMBER OF PERSONS ENGAGED), AMPHOE AND TAMBON (cont'd)

อำเภอ/ตำบล	จำนวน ลูกจ้าง Number of employees	ขนาดของสถานประกอบการ (จำนวนคนทำงาน) Size of establishment (Number of persons engaged)											Amphoe/Tambon		
		1 - 5	6 - 10	11 - 15	16 - 20	21 - 25	26 - 30	31 - 50	51 - 100	101 - 200	201 - 500	501 - 1,000		> 1,000	
		อำเภอหนองบัว	964	409	157	118	56	-	173	51	-	-		-	-
ตำบลสองพี่น้อง	636	287	143	106	17	-	83	-	-	-	-	-	-	-	TambonSong Phi Nong
ตำบลทุ่งคอก	328	122	14	12	39	-	90	51	-	-	-	-	-	-	TambonThung Khok
อำเภอสามชุก	1,628	486	233	190	18	49	88	48	110	406	-	-	-	-	AmphoeSam Chuk
ตำบลย่านยาว	636	119	19	50	18	24	-	-	-	406	-	-	-	-	TambonYan Yao
ตำบลสามชุก	991	366	214	140	-	88	48	-	110	-	-	-	-	-	TambonSam Chuk
ตำบลกระเสียว	1	1	-	-	-	-	-	-	-	-	-	-	-	-	TambonKrasiao
อำเภออุทุมพร	3,389	1,203	581	396	147	114	60	132	371	105	280	-	-	-	AmphoeU Thong
ตำบลอุทุมพร	1,772	744	381	217	36	-	60	82	312	-	-	-	-	-	TambonU Thong
ตำบลสร้อยโสม	239	81	16	62	20	-	60	-	-	-	-	-	-	-	TambonSa Yai Som
ตำบลจรัลคามพัน	571	193	94	52	38	89	-	-	-	105	-	-	-	-	TambonChorakhe Sam Phan
ตำบลบ้านดอน	87	29	18	15	-	25	-	-	-	-	-	-	-	-	TambonBan Don
ตำบลบ้านไผ่	95	39	29	27	-	-	-	-	-	-	-	-	-	-	TambonBan Khong
ตำบลเจดีย์	368	21	14	-	53	-	-	-	-	280	-	-	-	-	TambonChedi
ตำบลกระเจิน	257	96	29	23	-	-	50	59	-	-	-	-	-	-	TambonKrachan
อำเภอหนองหญ้าไซ	58	40	18	-	-	-	-	-	-	-	-	-	-	-	AmphoeNong Ya Sai
ตำบลหนองหญ้าไซ	58	40	18	-	-	-	-	-	-	-	-	-	-	-	TambonNong Ya Sai
นอภเขตเทศบาล	18,437	3,204	2,607	1,588	1,105	524	656	1,648	1,892	1,498	1,864	751	1,100	-	Non - municipal area
อำเภอเมืองสุพรรณบุรี	4,624	880	708	553	239	69	142	573	537	622	301	-	-	-	AmphoeMueang Suphan Buri
ตำบลไร่ใหญ่	403	137	79	68	40	44	-	35	-	-	-	-	-	-	TambonRua Yai
ตำบลทับตีเหล็ก	117	16	17	15	17	-	-	-	52	-	-	-	-	-	TambonThap Ti Lek
ตำบลไผ่ขวาง	312	84	74	72	20	-	30	32	-	-	-	-	-	-	TambonPhai Khwang
ตำบลโคกโคเฒ่า	145	27	10	28	-	-	-	-	80	-	-	-	-	-	TambonKhok Kho Thao
ตำบลดอนตาล	169	16	6	26	-	-	-	-	-	-	-	-	-	-	TambonDon Tan
ตำบลดอนมะสังข์	124	19	26	15	19	-	-	45	-	-	-	-	-	-	TambonDon Masang
ตำบลพิหารแดง	320	10	27	28	-	-	-	-	75	180	-	-	-	-	TambonPhihan Daeng
ตำบลดอนก่ายาน	745	104	68	51	19	-	-	46	156	-	301	-	-	-	TambonDon Kamyan
ตำบลดอนโพธิ์ทอง	192	57	32	52	20	-	-	31	-	-	-	-	-	-	TambonDon Pho Thong
ตำบลดงลิ้น	171	45	29	12	-	-	-	85	-	-	-	-	-	-	TambonTaling Chan
ตำบลศาลาขาว	293	78	99	23	32	-	26	35	-	-	-	-	-	-	TambonSala Khao
ตำบลสวนแดง	113	41	19	53	-	-	-	-	-	-	-	-	-	-	TambonSuan Taeng
ตำบลสนามชัย	1,416	218	215	83	72	25	86	222	174	321	-	-	-	-	TambonSanam Chai

ตาราง 8 จำนวนลูกจ้างในสถานประกอบการ จำแนกตามขนาดของสถานประกอบการ (จำนวนคนทำงาน) อำเภอและตำบล (ต่อ)
TABLE 8 NUMBER OF EMPLOYEES IN ESTABLISHMENTS BY SIZE OF ESTABLISHMENT (NUMBER OF PERSONS ENGAGED), AMPHOE AND TAMBON (cont'd)

อำเภอ/ตำบล	จำนวน ลูกจ้าง Number of employees	ขนาดของสถานประกอบการ (จำนวนคนทำงาน) Size of establishment (Number of persons engaged)											Amphoe/Tambon			
		1 - 5	6 - 10	11 - 15	16 - 20	21 - 25	26 - 30	31 - 50	51 - 100	101 - 200	201 - 500	501 - 1,000		> 1,000		
		ตำบลสนมคี่	104	28	7	27	-	-	-	42	-	-		-	-	-
อำเภอเดิมบางนางบวช	874	114	144	41	89	21	60	150	135	120	-	-	-	-	-	AmphoeDoern Bang Nang Buat
ตำบลเขาพระ	147	27	60	28	-	-	-	32	-	-	-	-	-	-	-	TambonKhao Phra
ตำบลนางบวช	21	13	8	-	-	-	-	-	-	-	-	-	-	-	-	TambonNang Buat
ตำบลโคกช้าง	184	10	16	-	-	-	-	38	-	120	-	-	-	-	-	TambonKhok Chang
ตำบลหัวเขา	100	20	-	-	-	-	-	80	-	-	-	-	-	-	-	TambonHua Khao
ตำบลหัวนา	233	20	42	-	36	-	-	-	135	-	-	-	-	-	-	TambonHua Na
ตำบลบ่อกรู	8	8	-	-	-	-	-	-	-	-	-	-	-	-	-	TambonBo Kru
ตำบลวังศรีราช	21	-	-	-	-	21	-	-	-	-	-	-	-	-	-	TambonWang Si Rat
ตำบลป่าสะเมก	1	1	-	-	-	-	-	-	-	-	-	-	-	-	-	TambonPa Sakae
ตำบลยางนอน	159	15	18	13	53	-	60	-	-	-	-	-	-	-	-	TambonYang Non
อำเภอตาบ่าง	1,812	335	214	99	17	90	-	44	61	-	201	751	-	-	-	AmphoeDan Chang
ตำบลหนองมะคำมัง	1,387	128	91	48	17	90	-	44	61	-	201	751	-	-	-	TambonNong Makha Mong
ตำบลตาบ่าง	260	124	67	25	-	-	-	44	-	-	-	-	-	-	-	TambonDan Chang
ตำบลหัวขี้มัน	14	7	7	-	-	-	-	-	-	-	-	-	-	-	-	TambonHuai Khamin
ตำบลองค์พระ	38	28	10	-	-	-	-	-	-	-	-	-	-	-	-	TambonOng Phra
ตำบลวังคัน	83	32	25	26	-	-	-	-	-	-	-	-	-	-	-	TambonWang Khan
ตำบลนิคมกระเสียว	23	9	14	-	-	-	-	-	-	-	-	-	-	-	-	TambonNikhom Krasiao
ตำบลวังยาว	7	7	-	-	-	-	-	-	-	-	-	-	-	-	-	TambonWang Yao
อำเภอบางปลาม้า	618	185	124	57	36	22	-	114	80	-	-	-	-	-	-	AmphoeBang Pla Ma
ตำบลบางปลาม้า	122	16	26	-	-	-	-	-	80	-	-	-	-	-	-	TambonBang Pla Ma
ตำบลบางใหญ่	8	8	-	-	-	-	-	-	-	-	-	-	-	-	-	TambonBang Yai
ตำบลกฤษณา	56	7	14	-	-	-	-	35	-	-	-	-	-	-	-	TambonKritsana
ตำบลเสาสี่	146	45	37	42	-	22	-	-	-	-	-	-	-	-	-	TambonSali
ตำบลไผ่ทองดิน	20	10	10	-	-	-	-	-	-	-	-	-	-	-	-	TambonPhai Kong Din
ตำบลองค์รักษ์	15	5	10	-	-	-	-	-	-	-	-	-	-	-	-	TambonOngkharak
ตำบลจระเข้มใหญ่	12	12	-	-	-	-	-	-	-	-	-	-	-	-	-	TambonChorakhe Yai
ตำบลมะขามล้ม	60	36	6	-	18	-	-	-	-	-	-	-	-	-	-	TambonMakham Lom
ตำบลวังน้ำเย็น	48	3	14	-	-	-	-	31	-	-	-	-	-	-	-	TambonWang Nam Yen
ตำบลวัดโสมสวลี	14	7	7	-	-	-	-	-	-	-	-	-	-	-	-	TambonWat Bot
ตำบลวัดตา	117	36	-	15	18	-	-	48	-	-	-	-	-	-	-	TambonWat Dao
อำเภอศรีประจันต์	1,113	215	246	114	56	47	59	183	53	140	-	-	-	-	-	AmphoeSi Prachan

ตาราง 8 จำนวนลูกจ้างในสถานประกอบการ จำนวนตามขนาดของสถานประกอบการ (จำนวนคนทำงาน) อำเภอและตำบล (ต่อ)
TABLE 8 NUMBER OF EMPLOYEES IN ESTABLISHMENTS BY SIZE OF ESTABLISHMENT (NUMBER OF PERSONS ENGAGED), AMPHOE AND TAMBON (cont'd)

อำเภอ/ตำบล	จำนวน ลูกจ้าง Number of employees	ขนาดของสถานประกอบการ (จำนวนคนทำงาน) Size of establishment (Number of persons engaged)											Amphoe/Tambon			
		1 - 5	6 - 10	11- 15	16 - 20	21 - 25	26 - 30	31 - 50	51 - 100	101 - 200	201 - 500	501 - 1,000		> 1,000		
		ตำบลศรีประจันต์	285	62	32	23	19	-	29	67	53	-		-	-	-
ตำบลมดแดง	154	46	80	28	-	-	-	-	-	-	-	-	-	-	-	TambonMot Daeng
ตำบลบางงาม	335	46	13	26	17	47	-	46	-	140	-	-	-	-	-	TambonBang Ngam
ตำบลดอนปู่	339	61	121	37	20	-	30	70	-	-	-	-	-	-	-	TambonDon Pru
อำเภอดอนเจดีย์	945	203	140	121	187	43	60	121	70	-	-	-	-	-	-	AmphoeDon Chedi
ตำบลดอนเจดีย์	428	123	55	67	73	21	-	89	-	-	-	-	-	-	-	TambonDon Chedi
ตำบลหนองสาหร่าย	129	4	23	-	40	-	30	32	-	-	-	-	-	-	-	TambonNong Sarai
ตำบลไร่รถ	231	54	6	41	38	22	-	-	70	-	-	-	-	-	-	TambonRai Rot
ตำบลสระกระโจม	114	5	30	13	36	-	30	-	-	-	-	-	-	-	-	TambonSa Krachorn
ตำบลทะเลบก	43	17	26	-	-	-	-	-	-	-	-	-	-	-	-	TambonThale Bok
อำเภอสองพี่น้อง	4,755	586	492	252	189	115	163	216	553	616	473	-	1,100	-	-	AmphoeSong Phi Nong
ตำบลบางเลน	311	88	67	40	50	-	27	39	-	-	-	-	-	-	-	TambonBang Len
ตำบลบางตาเถร	112	45	27	-	40	-	-	-	-	-	-	-	-	-	-	TambonBang Ta Then
ตำบลบางตะเคียน	36	14	22	-	-	-	-	-	-	-	-	-	-	-	-	TambonBang Takhain
ตำบลบ้านกุ่ม	20	10	10	-	-	-	-	-	-	-	-	-	-	-	-	TambonBan Kum
ตำบลหัวโพธิ์	77	41	16	-	20	-	-	-	-	-	-	-	-	-	-	TambonHua Pho
ตำบลบางพลับ	52	40	-	12	-	-	-	-	-	-	-	-	-	-	-	TambonBang Phlap
ตำบลเนินพระปรากฏ์	83	40	29	14	-	-	-	-	-	-	-	-	-	-	-	TambonNoen Phra Phrang
ตำบลบ้านช้าง	3	3	-	-	-	-	-	-	-	-	-	-	-	-	-	TambonBan Chang
ตำบลต้นตาล	18	-	18	-	-	-	-	-	-	-	-	-	-	-	-	TambonTon Tan
ตำบลศรีสำราญ	186	71	78	15	-	22	-	-	-	-	-	-	-	-	-	TambonSi Samran
ตำบลทุ่งดอก	1,618	168	145	120	19	25	110	90	344	124	473	-	-	-	-	TambonThung Khok
ตำบลหนองบัว	240	6	23	-	20	-	26	-	-	165	-	-	-	-	-	TambonNong Bo
ตำบลบ่อสุพรรณ	1,638	48	33	28	-	68	-	87	142	132	-	-	1,100	-	-	TambonBo Suphan
ตำบลดอนมะนาว	361	12	24	23	40	-	-	-	67	195	-	-	-	-	-	TambonDon Manao
อำเภอสามชุก	844	178	216	23	36	69	-	48	274	-	-	-	-	-	-	AmphoeSam Chuk
ตำบลย่านยาว	132	44	14	-	-	22	-	-	52	-	-	-	-	-	-	TambonYan Yao
ตำบลวังลึก	415	42	159	11	36	47	-	48	72	-	-	-	-	-	-	TambonWang Luek
ตำบลหนองผักนาก	106	59	35	12	-	-	-	-	-	-	-	-	-	-	-	TambonNong Phak Nak

ตาราง 8 จำนวนลูกจ้างในสถานประกอบการ จำแนกตามขนาดของสถานประกอบการ (จำนวนคนทำงาน) อำเภอและตำบล (ต่อ)
TABLE 8 NUMBER OF EMPLOYEES IN ESTABLISHMENTS BY SIZE OF ESTABLISHMENT (NUMBER OF PERSONS ENGAGED), AMPHOE AND TAMBON (cont'd)

อำเภอ/ตำบล	จำนวน ลูกจ้าง Number of employees	ขนาดของสถานประกอบการ (จำนวนคนทำงาน) Size of establishment (Number of persons engaged)											Amphoe/Tambon			
		1 - 5	6 - 10	11 - 15	16 - 20	21 - 25	26 - 30	31 - 50	51 - 100	101 - 200	201 - 500	501 - 1,000		> 1,000		
ตำบลบ้านสระ	93	11	-	-	-	-	-	-	-	82	-	-	-	-	-	TambonBan Sa
ตำบลหนองตะเภา	25	17	8	-	-	-	-	-	-	-	-	-	-	-	-	TambonNong Sadao
ตำบลกระเสียว	73	5	-	-	-	-	-	-	-	68	-	-	-	-	-	TambonKrasiao
อำเภออุ้มถ้อง	2,043	299	165	191	111	48	116	158	-	66	-	889	-	-	-	AmphoeU Thong
ตำบลยั้งทะลาย	42	15	-	27	-	-	-	-	-	-	-	-	-	-	-	TambonYung Thalai
ตำบลคอกมะเกลือ	10	10	-	-	-	-	-	-	-	-	-	-	-	-	-	TambonDon Makluea
ตำบลหนองโ้ง	723	61	103	30	20	-	26	33	-	-	-	450	-	-	-	TambonNong Ong
ตำบลดอนคา	493	93	39	84	54	48	90	85	-	-	-	-	-	-	-	TambonDon Kha
ตำบลพลับพลาไชย	255	96	8	25	20	-	-	40	66	-	-	-	-	-	-	TambonPhappha Chai
ตำบลสระพังลาน	520	24	15	25	17	-	-	-	-	-	-	439	-	-	-	TambonSa Phang Lan
อำเภอหนองหญ้าไซ	809	209	158	137	145	-	56	41	-	63	-	-	-	-	-	AmphoeNong Ya Sai
ตำบลหนองหญ้าไซ	318	68	48	76	70	-	56	-	-	-	-	-	-	-	-	TambonNong Ya Sai
ตำบลหนองราชวัตร	56	10	30	-	16	-	-	-	-	-	-	-	-	-	-	TambonNong Ratchawat
ตำบลหนองโพธิ์	83	11	-	11	20	-	-	41	-	-	-	-	-	-	-	TambonNong Pho
ตำบลแสงงาม	89	31	32	26	-	-	-	-	-	-	-	-	-	-	-	TambonChaeng Ngam
ตำบลหนองขาม	185	62	16	24	20	-	-	-	-	63	-	-	-	-	-	TambonNong Kham
ตำบลทัพหลวง	78	27	32	-	19	-	-	-	-	-	-	-	-	-	-	TambonThap Luang

ที่มา : สำนักงานอุตสาหกรรม พ.ศ. 2560 (ข้อมูลพื้นฐาน) จังหวัด สุพรรณบุรี สำนักงานสถิติแห่งชาติ กระทรวงดิจิทัลเพื่อเศรษฐกิจและสังคม
Source : The 2017 Industrial Census (Basic Information), Suphan Buri Province, National Statistical Office, Ministry of Digital Economy and Society.

ตาราง 9 จำนวนของสถานประกอบการ จำนวนตามระยะเวลาการดำเนินงาน จำนวนและตำบล
TABLE 9 NUMBER OF ESTABLISHMENTS BY PERIOD OF OPERATION AMPHOE AND TAMBON

อำเภอ/ตำบล	จำนวน สถานประกอบการ Number of establishments	ระยะเวลาการดำเนินงาน (ปี) Period of operation (Year)					Amphoe/Tambon
		< 5	5 - 9	10 - 19	20 - 29	≥ 30	
จังหวัดสุพรรณบุรี	22,947	7,171	4,907	7,473	2,361	1,035	Suphan Buri
อำเภอเมืองสุพรรณบุรี	6,015	2,140	1,286	1,780	563	246	AmphoeMueang Suphan Buri
ตำบลท่าพี่เลี้ยง	1,629	454	362	548	185	80	TambonTha Phi Liang
ตำบลรั้วใหญ่	769	325	178	178	71	17	TambonRua Yai
ตำบลทับใต้เหล็ก	106	38	24	27	16	1	TambonThap Ti Lek
ตำบลท่ากระหัน	623	290	145	152	28	8	TambonTha Rahat
ตำบลไผ่ขวาง	242	94	50	62	26	10	TambonPhai Khwang
ตำบลโคกโคเต่า	90	36	16	30	2	6	TambonKhok Kho Thao
ตำบลดอนตาล	55	12	9	19	11	4	TambonDon Tan
ตำบลดอนมะสังข์	96	29	12	26	20	9	TambonDon Masang
ตำบลพิหารแดง	79	25	10	29	12	3	TambonPhihan Daeng
ตำบลดอนกายน	235	84	51	61	22	17	TambonDon Kamyam
ตำบลดอนโพธิ์ทอง	149	63	24	51	9	2	TambonDon Pho Thong
ตำบลบ้านโพธิ์	176	68	41	52	10	5	TambonBan Pho
ตำบลสระแก้ว	307	103	80	90	23	11	TambonSa kaeo
ตำบลตลิ่งชัน	168	56	32	48	19	13	TambonTaling Chan
ตำบลบางกุ้ง	61	11	13	22	12	3	TambonBang Kung
ตำบลศาลาขาว	199	79	40	61	10	9	TambonSala Khao
ตำบลสวนแตง	316	92	57	106	36	25	TambonSuan Taeng
ตำบลสนามชัย	385	148	75	111	35	16	TambonSanam Chai
ตำบลโพธิ์พระยา	209	80	40	67	16	6	TambonPho Phraya
ตำบลสนามคลี	121	53	27	40	-	1	TambonSanam Khli
อำเภอเดิมบางนางบวช	1,951	624	401	678	191	57	AmphoeDoem Bang Nang Buat
ตำบลเขาพระ	572	204	113	190	46	19	TambonKhao Phra
ตำบลเดิมบาง	209	71	52	74	10	2	TambonDoem Bang
ตำบลนางบวช	230	78	37	84	18	13	TambonNang Buat
ตำบลเขาดิน	107	42	23	32	7	3	TambonKhao Din

ตาราง 9 จำนวนของสถานประกอบการ จำนวนตามระยะเวลาการดำเนินงาน (ต่อ)

TABLE 9 NUMBER OF ESTABLISHMENTS BY PERIOD OF OPERATION AMPHOE AND TAMBON (cont'd)

อำเภอ/ตำบล	จำนวน สถานประกอบการ Number of establishments	ระยะเวลาการดำเนินงาน (ปี) Period of operation (Year)					Amphoe/Tambon
		< 5	5 - 9	10 - 19	20 - 29	≥ 30	
ตำบลปากน้ำ	100	31	15	45	9	-	TambonPak Nam
ตำบลทุ่งคลี	97	26	28	38	5	-	TambonThung Khli
ตำบลโคกช้าง	87	33	16	29	9	-	TambonKhok Chang
ตำบลหัวเขา	111	26	21	46	14	4	TambonHua Khao
ตำบลหัวนา	116	26	35	28	26	1	TambonHua Na
ตำบลบ่อกรู	106	23	18	47	14	4	TambonBo Kru
ตำบลวังศรีราช	11	2	3	6	-	-	TambonWang Si Rat
ตำบลป่าสะแก	38	10	6	10	10	2	TambonPa Sakae
ตำบลยางนอน	97	32	18	30	12	5	TambonYang Non
ตำบลหนองกระทุ่ม	70	20	16	19	11	4	TambonNong Krathum
อำเภอด่านช้าง	1,925	665	425	598	188	49	AmphoeDan Chang
ตำบลหนองมะคำโม่ง	762	273	158	245	59	27	TambonNong Makha Mong
ตำบลด่านช้าง	559	179	123	169	79	9	TambonDan Chang
ตำบลหัวขี้เฒ่า	127	46	20	41	13	7	TambonHuai Khamin
ตำบลองค์พระ	150	61	38	43	5	3	TambonOng Phra
ตำบลวังคัน	175	53	44	49	27	2	TambonWang Khan
ตำบลนิคมภักดิ์เสียว	87	27	22	37	-	1	TambonNikhom Krasiao
ตำบลวังยาว	65	26	20	14	5	-	TambonWang Yao
อำเภอบางปลาม้า	1,391	324	232	575	189	71	AmphoeBang Pla Ma
ตำบลโคกคราม	217	65	45	69	26	12	TambonKhok Khram
ตำบลบางปลาม้า	194	37	28	62	32	35	TambonBang Pla Ma
ตำบลตะค่า	91	29	10	42	8	2	TambonTakha
ตำบลบางใหญ่	73	18	9	40	5	1	TambonBang Yai
ตำบลฤๅษณา	68	11	13	32	12	-	TambonKritsana
ตำบลเสาตี	89	9	17	41	22	-	TambonSali
ตำบลไผ่ก่องดิน	133	22	25	81	4	1	TambonPhai Kong Din
ตำบลองค์รักษ์	43	7	7	22	4	3	TambonOngkharak

ตาราง 9 จำนวนของสถานประกอบการ จำนวนตามระยะเวลาการดำเนินงาน (ต่อ)

TABLE 9 NUMBER OF ESTABLISHMENTS BY PERIOD OF OPERATION AMPHOE AND TAMBON (cont'd)

อำเภอ/ตำบล	จำนวน สถานประกอบการ Number of establishments	ระยะเวลาการดำเนินงาน (ปี) Period of operation (Year)					Amphoe/Tambon
		< 5	5 - 9	10 - 19	20 - 29	≥ 30	
ตำบลจระเข้มู	64	18	11	26	8	1	TambonChorakhe Yai
ตำบลบ้านแหลม	93	19	15	33	14	12	TambonBan Laem
ตำบลมะขามล้ม	127	37	10	63	17	-	TambonMakham Lom
ตำบลวังน้ำเย็น	53	14	12	15	10	2	TambonWang Nam Yen
ตำบลวัดโสม	60	20	10	14	14	2	TambonWat Bot
ตำบลหาดดาว	86	18	20	35	13	-	TambonWat Dao
อำเภอศรีประจันต์	1,856	514	395	569	217	161	AmphoeSi Prachan
ตำบลศรีประจันต์	497	124	75	133	55	110	TambonSi Prachan
ตำบลบ้านกร่าง	167	38	36	68	22	3	TambonBan Krang
ตำบลมดแดง	144	57	28	35	17	7	TambonMot Daeng
ตำบลบางงาม	122	58	19	27	13	5	TambonBang Ngam
ตำบลดอนปู่	229	74	47	66	24	18	TambonDon Pru
ตำบลปลายนา	153	45	46	37	19	6	TambonPlai Na
ตำบลวังห้วย	150	21	18	79	28	4	TambonWang Wa
ตำบลวังน้ำซับ	206	50	74	63	16	3	TambonWang Nam Sap
ตำบลวังยาง	188	47	52	61	23	5	TambonWang Yang
อำเภอดอนเจดีย์	1,182	344	220	423	129	66	AmphoeDon Chedi
ตำบลดอนเจดีย์	546	149	91	203	62	41	TambonDon Chedi
ตำบลหนองสาหร่าย	106	27	29	39	7	4	TambonNong Sarai
ตำบลไร่ไร่	144	40	26	55	16	7	TambonRai Rot
ตำบลสระกระโจม	280	93	47	97	35	8	TambonSa Krachom
ตำบลทะเลบก	106	35	27	29	9	6	TambonThale Bok
อำเภอสองพี่น้อง	2,734	798	623	862	316	135	AmphoeSong Phi Nong
ตำบลสองพี่น้อง	670	207	148	203	81	31	TambonSong Phi Nong
ตำบลบางเลน	232	93	43	73	18	5	TambonBang Len
ตำบลบางตาเถร	227	46	65	76	19	21	TambonBang Ta Then
ตำบลบางตะเคียน	75	22	18	27	6	2	TambonBang Takhain

ตาราง 9 จำนวนของสถานประกอบการ จำนวนตามระยะเวลาการดำเนินงาน (ต่อ)
 TABLE 9 NUMBER OF ESTABLISHMENTS BY PERIOD OF OPERATION AMPHOE AND TAMBON (cont'd)

อำเภอ/ตำบล	จำนวน สถานประกอบการ Number of establishments	ระยะเวลาการดำเนินงาน (ปี) Period of operation (Year)						Amphoe/Tambon
		< 5	5 - 9	10 - 19	20 - 29	≥ 30		
ตำบลบ้านกุ่ม	29	5	6	9	2	7	TambonBan Kurn	
ตำบลหัวโพธิ์	176	46	45	36	41	8	TambonHua Pho	
ตำบลบางพลับ	72	27	12	26	6	1	TambonBang Phlap	
ตำบลเนินพระปรางค์	87	26	23	25	11	2	TambonNoen Phra Phrang	
ตำบลบ้านช้าง	31	6	5	11	7	2	TambonBan Chang	
ตำบลต้นตาล	30	7	5	16	2	-	TambonTon Tan	
ตำบลศรีสำราญ	169	56	24	55	21	13	TambonSi Samran	
ตำบลทุ่งดอก	501	113	150	161	56	21	TambonThung Khok	
ตำบลหนองบ่อ	46	15	7	21	2	1	TambonNong Bo	
ตำบลบ่อสุพรรณ	299	103	60	98	22	16	TambonBo Suphan	
ตำบลดอนมะนาว	90	26	12	25	22	5	TambonDon Manao	
อำเภอสามชุก	1,698	421	464	646	128	39	AmphoeSam Chuk	
ตำบลย่านยาว	343	117	91	98	27	10	TambonYan Yao	
ตำบลวังลึก	246	73	53	103	13	4	TambonWang Luek	
ตำบลสามชุก	696	148	219	276	39	14	TambonSam Chuk	
ตำบลหนองผักนาค	170	46	34	63	17	10	TambonNong Phak Nak	
ตำบลบ้านสระ	96	16	36	38	5	1	TambonBan Sa	
ตำบลหนองสะเดา	82	19	14	25	24	-	TambonNong Sadao	
ตำบลกระเสียว	65	2	17	43	3	-	TambonKrasiao	
อำเภออุทุมพร	3,169	1,015	647	1,023	313	171	AmphoeU Thong	
ตำบลอุทุมพร	1,109	328	216	339	120	106	TambonU Thong	
ตำบลสร้อยโสม	209	70	35	67	28	9	TambonSa Yai Som	
ตำบลจระเข้สามพัน	402	132	101	136	23	10	TambonChorakhe Sam Phan	
ตำบลบ้านดอน	112	47	21	35	3	6	TambonBan Don	
ตำบลยูงทะลาย	46	12	11	15	3	5	TambonYung Thalai	
ตำบลดอนมะเกลือ	73	35	11	21	6	-	TambonDon Makluea	

ตาราง 9 จำนวนของสถานประกอบการ จำนวนตามระยะเวลาการดำเนินงาน (ต่อ)

TABLE 9 NUMBER OF ESTABLISHMENTS BY PERIOD OF OPERATION AMPHOE AND TAMBON (cont'd)

อำเภอ/ตำบล	จำนวน สถานประกอบการ Number of establishments	ระยะเวลาการดำเนินงาน (ปี) Period of operation (Year)					Amphoe/Tambon
		< 5	5 - 9	10 - 19	20 - 29	≥ 30	
ตำบลหนองโอง	190	60	26	70	25	9	TambonNong Ong
ตำบลดอนคา	335	113	72	100	43	7	TambonDon Kha
ตำบลพิบูลย์ไชย	235	54	43	105	29	4	TambonPhapphla Chai
ตำบลบ้านไร่	139	42	26	46	17	8	TambonBan Khong
ตำบลจตุรัส	50	16	9	14	5	6	TambonChedi
ตำบลสระพังลาน	98	35	34	24	5	-	TambonSa Phang Lan
ตำบลกระเจ็ด	171	71	42	51	6	1	TambonKrachan
อำเภอหนองหญ้าไซ	1,026	326	214	319	127	40	AmphoeNong Ya Sai
ตำบลหนองหญ้าไซ	362	130	51	111	50	20	TambonNong Ya Sai
ตำบลหนองหญ้าไซ	85	26	24	29	5	1	TambonNong Ratchawat
ตำบลหนองหญ้าไซ	105	23	22	39	13	8	TambonNong Pho
ตำบลแสงงาม	105	35	13	27	25	5	TambonChaeng Ngam
ตำบลหนองขาม	191	64	54	53	15	5	TambonNong Kham
ตำบลทัพหลวง	178	48	50	60	19	1	TambonThap Luang
ในเขตเทศบาล	12,120	3,738	2,638	3,955	1,141	648	Municipal area
อำเภอเมืองสุพรรณบุรี	3,735	1,271	856	1,118	346	144	AmphoeMueang Suphan Buri
ตำบลท่าพี่เลี้ยง	1,629	454	362	548	185	80	TambonTha Phi Liang
ตำบลรั้วใหญ่	487	193	131	103	51	9	TambonRua Yai
ตำบลท่ากระหัน	623	290	145	152	28	8	TambonTha Rahat
ตำบลบ้านโพธิ์	176	68	41	52	10	5	TambonBan Pho
ตำบลสระแก้ว	307	103	80	90	23	11	TambonSa kaeo
ตำบลบางกุ้ง	61	11	13	22	12	3	TambonBang Kung
ตำบลศาลาขาว	44	19	5	17	2	1	TambonSala Khao
ตำบลสวนแตง	199	53	39	67	19	21	TambonSuan Taeng
ตำบลโพธิ์พระยา	209	80	40	67	16	6	TambonPho Phraya
อำเภอเดิมบางนางบวช	1,354	458	269	481	104	42	AmphoeDoem Bang Nang Buat

ตาราง 9 จำนวนของสถานประกอบการ จำนวนตามระยะเวลาการดำเนินงาน (ต่อ)

TABLE 9 NUMBER OF ESTABLISHMENTS BY PERIOD OF OPERATION AMPHOE AND TAMBON (cont'd)

อำเภอ/ตำบล	จำนวน สถานประกอบการ Number of establishments	ระยะเวลาการดำเนินงาน (ปี) Period of operation (Year)					Amphoe/Tambon
		< 5	5 - 9	10 - 19	20 - 29	≥ 30	
ตำบลเขาพระ	504	187	96	167	36	18	TambonKhao Phra
ตำบลเดิมบาง	209	71	52	74	10	2	TambonDoem Bang
ตำบลนางบวช	196	70	30	69	16	11	TambonNang Buat
ตำบลเขาดิน	107	42	23	32	7	3	TambonKhao Din
ตำบลปากน้ำ	100	31	15	45	9	-	TambonPak Nam
ตำบลทุ่งคลี	97	26	28	38	5	-	TambonThung Khli
ตำบลบ่อกรู	71	11	9	37	10	4	TambonBo Kru
ตำบลหนองกระทุ่ม	70	20	16	19	11	4	TambonNong Krathum
อำเภออานช้าง	628	222	119	214	49	24	AmphoeDan Chang
ตำบลหนองมะค่าโมง	469	168	96	160	29	16	TambonNong Makha Mong
ตำบลด่านช้าง	159	54	23	54	20	8	TambonDan Chang
อำเภอบางบาล	603	153	106	219	70	55	AmphoeBang Pla Ma
ตำบลโคกคราม	217	65	45	69	26	12	TambonKhok Khram
ตำบลบางปลาร้า	114	23	16	28	19	28	TambonBang Pla Ma
ตำบลตะตา	91	29	10	42	8	2	TambonTakha
ตำบลไผ่ก่าองดิน	88	17	20	47	3	1	TambonPhai Kong Din
ตำบลบ้านแหลม	93	19	15	33	14	12	TambonBan Laem
อำเภอศรีประจันต์	1,183	258	275	387	135	128	AmphoeSi Prachan
ตำบลศรีประจันต์	319	57	49	79	27	107	TambonSi Prachan
ตำบลบ้านกร่าง	167	38	36	68	22	3	TambonBan Krang
ตำบลปลายนา	153	45	46	37	19	6	TambonPlai Na
ตำบลวังห้วย	150	21	18	79	28	4	TambonWang Wa
ตำบลวังน้ำซับ	206	50	74	63	16	3	TambonWang Nam Sap
ตำบลวังยาง	188	47	52	61	23	5	TambonWang Yang
อำเภอดอนเจดีย์	445	113	70	175	54	33	AmphoeDon Chedi
ตำบลดอนเจดีย์	285	64	46	121	27	27	TambonDon Chedi
ตำบลสระกระโจม	160	49	24	54	27	6	TambonSa Krachom

ตาราง 9 จำนวนของสถานประกอบการ จำนวนตามระยะเวลาการดำเนินงาน (ต่อ)

TABLE 9 NUMBER OF ESTABLISHMENTS BY PERIOD OF OPERATION AMPHOE AND TAMBON (cont'd)

อำเภอ/ตำบล	จำนวน สถานประกอบการ Number of establishments	ระยะเวลาการดำเนินงาน (ปี) Period of operation (Year)					Amphoe/Tambon
		< 5	5 - 9	10 - 19	20 - 29	≥ 30	
อำเภอสองพี่น้อง	880	269	188	265	108	50	AmphoeSong Phi Nong
ตำบลสองพี่น้อง	670	207	148	203	81	31	TambonSong Phi Nong
ตำบลทุ่งดอก	210	62	40	62	27	19	TambonThung Khok
อำเภอสามชุก	942	232	291	353	50	16	AmphoeSam Chuk
ตำบลย่านยาว	235	84	71	67	11	2	TambonYan Yao
ตำบลสามชุก	696	148	219	276	39	14	TambonSam Chuk
ตำบลกระเสี้ยว	11	-	1	10	-	-	TambonKrasiao
อำเภออุทุมพร	2,192	706	450	688	202	146	AmphoeU Thong
ตำบลอุทุมพร	1,109	328	216	339	120	106	TambonU Thong
ตำบลสร้อยโสม	209	70	35	67	28	9	TambonSa Yai Som
ตำบลจระเข้มะพิน	402	132	101	136	23	10	TambonChorakhe Sam Phan
ตำบลบ้านดอน	112	47	21	35	3	6	TambonBan Don
ตำบลบ้านวัง	139	42	26	46	17	8	TambonBan Khong
ตำบลงิ้ว	50	16	9	14	5	6	TambonChedi
ตำบลกระเจิน	171	71	42	51	6	1	TambonKrachan
อำเภอหนองหญ้าไซ	158	56	14	55	23	10	AmphoeNong Ya Sai
ตำบลหนองหญ้าไซ	158	56	14	55	23	10	TambonNong Ya Sai
นอกเขตเทศบาล	10,827	3,433	2,269	3,518	1,220	387	Non - municipal area
อำเภอเมืองสุพรรณบุรี	2,280	869	430	662	217	102	AmphoeMueang Suphan Buri
ตำบลรั้วใหญ่	282	132	47	75	20	8	TambonRua Yai
ตำบลทับใต้เหล็ก	106	38	24	27	16	1	TambonThap Ti Lek
ตำบลไผ่ขวาง	242	94	50	62	26	10	TambonPhai Khwang
ตำบลโคกโคเฒ่า	90	36	16	30	2	6	TambonKhok Kho Thao
ตำบลดอนตาล	55	12	9	19	11	4	TambonDon Tan
ตำบลดอนมะสังข์	96	29	12	26	20	9	TambonDon Masang
ตำบลพิหารแดง	79	25	10	29	12	3	TambonPhihan Daeng
ตำบลดอนก่ายาน	235	84	51	61	22	17	TambonDon Kamyan

ตาราง 9 จำนวนของสถานประกอบการ จำนวนตามระยะเวลาการดำเนินงาน (ต่อ)
 TABLE 9 NUMBER OF ESTABLISHMENTS BY PERIOD OF OPERATION AMPHOE AND TAMBON (cont'd)

อำเภอ/ตำบล	จำนวน สถานประกอบการ Number of establishments	ระยะเวลาการดำเนินงาน (ปี) Period of operation (Year)					Amphoe/Tambon
		< 5	5 - 9	10 - 19	20 - 29	≥ 30	
ตำบลดอนโพธิ์ทอง	149	63	24	51	9	2	TambonDon Pho Thong
ตำบลดงลิ้น	168	56	32	48	19	13	TambonTaling Chan
ตำบลศาลาขาว	155	60	35	44	8	8	TambonSala Khao
ตำบลสวนแดง	117	39	18	39	17	4	TambonSuan Taeng
ตำบลสนามชัย	385	148	75	111	35	16	TambonSanam Chai
ตำบลสนามคลี	121	53	27	40	-	1	TambonSanam Khli
อำเภอเดิมบางนางบวช	597	166	132	197	87	15	AmphoeDoem Bang Nang Buat
ตำบลเขาพระ	68	17	17	23	10	1	TambonKhao Phra
ตำบลนางบวช	34	8	7	15	2	2	TambonNang Buat
ตำบลโคกช้าง	87	33	16	29	9	-	TambonKhok Chang
ตำบลหัวเขา	111	26	21	46	14	4	TambonHua Khao
ตำบลหัวนา	116	26	35	28	26	1	TambonHua Na
ตำบลบ่อกรู	35	12	9	10	4	-	TambonBo Kru
ตำบลวังศรีราช	11	2	3	6	-	-	TambonWang Si Rat
ตำบลป่าสะแก	38	10	6	10	10	2	TambonPa Sakae
ตำบลยางนอน	97	32	18	30	12	5	TambonYang Non
อำเภอด่านช้าง	1,297	443	306	384	139	25	AmphoeDan Chang
ตำบลหนองมะคำโม่ง	293	105	62	85	30	11	TambonNong Makha Mong
ตำบลด่านช้าง	400	125	100	115	59	1	TambonDan Chang
ตำบลหัวขมิ้น	127	46	20	41	13	7	TambonHuai Khamin
ตำบลองค์พระ	150	61	38	43	5	3	TambonOng Phra
ตำบลวังคัน	175	53	44	49	27	2	TambonWang Khan
ตำบลนิคมเกาะเสียว	87	27	22	37	-	1	TambonNikhom Krasiao
ตำบลวังยาว	65	26	20	14	5	-	TambonWang Yao
อำเภอบางปลาม้า	788	171	126	356	119	16	AmphoeBang Pla Ma
ตำบลบางลำบัว	80	14	12	34	13	7	TambonBang Pla Ma
ตำบลบางใหญ่	73	18	9	40	5	1	TambonBang Yai

ตาราง 9 จำนวนของสถานประกอบการ จำนวนตามระยะเวลาการดำเนินงานและตำบล (ต่อ)

TABLE 9 NUMBER OF ESTABLISHMENTS BY PERIOD OF OPERATION AMPHOE AND TAMBON (cont'd)

อำเภอ/ตำบล	จำนวน สถานประกอบการ Number of establishments	ระยะเวลาการดำเนินงาน (ปี) Period of operation (Year)					Amphoe/Tambon
		< 5	5 - 9	10 - 19	20 - 29	≥ 30	
ตำบลเกษณา	68	11	13	32	12	-	TambonKritsana
ตำบลสาลี	89	9	17	41	22	-	TambonSali
ตำบลไผ่ก่องดิน	45	5	5	34	1	-	TambonPhai Kong Din
ตำบลองครักษ์	43	7	7	22	4	3	TambonOngkharak
ตำบลจรูญใหญ่	64	18	11	26	8	1	TambonChorakhe Yai
ตำบลมะขามล้ม	127	37	10	63	17	-	TambonMakham Lom
ตำบลวังน้ำเย็น	53	14	12	15	10	2	TambonWang Nam Yen
ตำบลวัดโบสถ์	60	20	10	14	14	2	TambonWat Bot
ตำบลวิเศษ	86	18	20	35	13	-	TambonWat Dao
อำเภอศรีประจันต์	673	256	120	182	82	33	AmphoeSi Prachan
ตำบลศรีประจันต์	178	67	26	54	28	3	TambonSi Prachan
ตำบลมดแดง	144	57	28	35	17	7	TambonMot Daeng
ตำบลบางงาม	122	58	19	27	13	5	TambonBang Ngam
ตำบลดอนปู่	229	74	47	66	24	18	TambonDon Pru
อำเภอดอนเจดีย์	737	231	150	248	75	33	AmphoeDon Chedi
ตำบลดอนเจดีย์	261	85	45	82	35	14	TambonDon Chedi
ตำบลหนองสาหร่าย	106	27	29	39	7	4	TambonNong Sarai
ตำบลไร่ธง	144	40	26	55	16	7	TambonRai Rot
ตำบลสระกระโจม	120	44	23	43	8	2	TambonSa Krachom
ตำบลทะเลบก	106	35	27	29	9	6	TambonThale Bok
อำเภอสองพี่น้อง	1,854	529	435	597	208	85	AmphoeSong Phi Nong
ตำบลบางเลน	232	93	43	73	18	5	TambonBang Len
ตำบลบางตาเถร	227	46	65	76	19	21	TambonBang Ta Then
ตำบลบางตะเคียน	75	22	18	27	6	2	TambonBang Takhain
ตำบลบ้านกุ่ม	29	5	6	9	2	7	TambonBan Kum
ตำบลหัวโพธิ์	176	46	45	36	41	8	TambonHua Pho
ตำบลบางพลับ	72	27	12	26	6	1	TambonBang Phlap

ตาราง 9 จำนวนของสถานประกอบการ จำนวนตามระยะเวลาการดำเนินงาน (ต่อ)
 TABLE 9 NUMBER OF ESTABLISHMENTS BY PERIOD OF OPERATION AMPHOE AND TAMBON (cont'd)

อำเภอ/ตำบล	จำนวน สถานประกอบการ Number of establishments	ระยะเวลาการดำเนินงาน (ปี) Period of operation (Year)					Amphoe/Tambon
		< 5	5 - 9	10 - 19	20 - 29	≥ 30	
ตำบลเนินพระปรางค์	87	26	23	25	11	2	TambonNoen Phra Phrang
ตำบลบ้านช้าง	31	6	5	11	7	2	TambonBan Chang
ตำบลต้นตาล	30	7	5	16	2	-	TambonTon Tan
ตำบลศรีสำราญ	169	56	24	55	21	13	TambonSi Samran
ตำบลทุ่งคอก	291	51	110	99	29	2	TambonThung Khok
ตำบลหนองบ่อ	46	15	7	21	2	1	TambonNong Bo
ตำบลบ่อสุพรรณ	299	103	60	98	22	16	TambonBo Suphan
ตำบลดอนมะนาว	90	26	12	25	22	5	TambonDon Manao
อำเภอสามชุก	756	189	173	293	78	23	AmphoeSam Chuk
ตำบลย่านยาว	108	33	20	31	16	8	TambonYan Yao
ตำบลวังลึก	246	73	53	103	13	4	TambonWang Luek
ตำบลหนองผักนาค	170	46	34	63	17	10	TambonNong Phak Nak
ตำบลบ้านสระ	96	16	36	38	5	1	TambonBan Sa
ตำบลหนองสะเมต	82	19	14	25	24	-	TambonNong Sadao
ตำบลกระเสียว	54	2	16	33	3	-	TambonKrasiao
อำเภออุทุมพร	977	309	197	335	111	25	AmphoeU Thong
ตำบลยูงทะลาย	46	12	11	15	3	5	TambonYung Thalai
ตำบลดอนมะเกลือ	73	35	11	21	6	-	TambonDon MakLuea
ตำบลหนองโอง	190	60	26	70	25	9	TambonNong Ong
ตำบลดอนคา	335	113	72	100	43	7	TambonDon Kha
ตำบลทับปลาไชย	235	54	43	105	29	4	TambonPhapphla Chai
ตำบลสระพังลาน	98	35	34	24	5	-	TambonSa Phang Lan
อำเภอหนองหญ้าไซ	868	270	200	264	104	30	AmphoeNong Ya Sai
ตำบลหนองหญ้าไซ	204	74	37	56	27	10	TambonNong Ya Sai
ตำบลหนองราชวัตร	85	26	24	29	5	1	TambonNong Ratchawat
ตำบลหนองโพธิ์	105	23	22	39	13	8	TambonNong Pho

ตาราง 9 จำนวนของสถานประกอบการ จำนวนตามระยะเวลาการดำเนินงาน อำเภอและตำบล (ต่อ)

TABLE 9 NUMBER OF ESTABLISHMENTS BY PERIOD OF OPERATION AMPHOE AND TAMBON (cont'd)

อำเภอ/ตำบล	จำนวน สถานประกอบการ Number of establishments	ระยะเวลาการดำเนินงาน (ปี) Period of operation (Year)				Amphoe/Tambon	
		< 5	5 - 9	10 - 19	20 - 29		≥ 30
ตำบลแฉ่งงาม	105	35	13	27	25	5	TambonChaeng Ngam
ตำบลหนองขาม	191	64	54	53	15	5	TambonNong Kham
ตำบลทัพหลวง	178	48	50	60	19	1	TambonThap Luang

ที่มา : สำนักอุตสาหกรรมการ พ.ศ. 2560 (ข้อมูลพื้นฐาน) จังหวัด สุพรรณบุรี สำนักงานสถิติแห่งชาติ กระทรวงดิจิทัลเพื่อเศรษฐกิจและสังคม

Source : The 2017 Industrial Census (Basic Information), Suphan Buri Province, National Statistical Office, Ministry of Digital Economy and Society.

ตาราง 10 จำนวนสถานประกอบการที่พักแรม จำแนกลักษณะการให้บริการที่พักแรม จำนวนห้องพัก อำเภอและตำบล
TABLE 10 NUMBER OF ACCOMMODATION ESTABLISHMENTS BY TYPE OF SERVICE ACCOMMODATION, AMPHOE AND TAMBON

อำเภอ/ตำบล	จำนวน		ลักษณะการให้บริการที่พักแรม/		จำนวนห้องพัก เพื่อการท่องเที่ยว Number of rooms for travel	Amphoe/ Tambon
	สถานประกอบการที่พัก		Type of service accommodation			
	Number of accommodation establishments	เพื่อการท่องเที่ยว Travel	ไม่ใช่เพื่อการท่องเที่ยว No travel			
จังหวัดสุพรรณบุรี	141	124	17	3,422 Suphan Buri		
อำเภอเมืองสุพรรณบุรี	43	35	8	1,615 AmphoeMueang Suphan Buri		
ตำบลท่าพี่เลี้ยง	13	10	3	TambonTha Phi Liang		
ตำบลรั้วใหญ่	9	8	1	TambonRua Yai		
ตำบลทับเตหัลัก	-	-	-	TambonThap Ti Lek		
ตำบลท่าระหัด	6	3	3	TambonTha Rahat		
ตำบลไผ่ขวาง	3	3	-	TambonPhai Khwang		
ตำบลโคกโคเฒ่า	1	-	1	TambonKhok Kho Thao		
ตำบลดอนตาล	-	-	-	TambonDon Tan		
ตำบลดอนมะสังข์	-	-	-	TambonDon Masang		
ตำบลพิหารแดง	-	-	-	TambonPhihan Daeng		
ตำบลดอนก่ายาน	2	2	-	TambonDon Kamyuan		
ตำบลดอนโพธิ์ทอง	-	-	-	TambonDon Pho Thong		
ตำบลบ้านโพธิ์	1	1	-	TambonBan Pho		
ตำบลสระแก้ว	-	-	-	TambonSa kaeo		
ตำบลดลิ่งชัน	1	1	-	TambonTaling Chan		
ตำบลบางกุ้ง	-	-	-	TambonBang Kung		
ตำบลศาลาขาว	-	-	-	TambonSala Khao		
ตำบลสวนแตง	-	-	-	TambonSuan Taeng		
ตำบลสนามชัย	6	6	-	TambonSanam Chai		
ตำบลโพธิ์พระยา	1	1	-	TambonPho Phraya		
ตำบลสนามคลี	-	-	-	TambonSanam Khli		
อำเภอเดิมบางนางบวช	14	14	-	AmphoeDoem Bang Nang Buat		
ตำบลเขาพระ	1	1	-	TambonKhao Phra		
ตำบลเดิมบาง	7	7	-	TambonDoem Bang		

ตาราง 10 จำนวนสถานประกอบการที่พักแรม จำแนกลักษณะการให้บริการที่พักแรม จำนวนห้องพัก อำเภอและตำบล (ต่อ)
TABLE 10 NUMBER OF ACCOMMODATION ESTABLISHMENTS BY TYPE OF SERVICE ACCOMMODATION, AMPHOE AND TAMBON (cont'd)

อำเภอ/ตำบล	จำนวน สถานประกอบการที่พัก accommodation establishments	ลักษณะการให้บริการที่พักแรม/ Type of service accommodation		จำนวนห้องพัก เพื่อการท่องเที่ยว Number of rooms for travel	Amphoe/ Tambon
		เพื่อการท่องเที่ยว Travel	ไม่ใช่เพื่อการท่องเที่ยว No travel		
ตำบลนางบวช	3	3	-	71	TambonNang Buat
ตำบลเขาดิน	1	1	-	6	TambonKhao Din
ตำบลปากน้ำ	2	2	-	50	TambonPak Nam
ตำบลทุ่งคลี	-	-	-	-	TambonThung Khli
ตำบลโคกช้าง	-	-	-	-	TambonKhok Chang
ตำบลหัวเขา	-	-	-	-	TambonHua Khao
ตำบลหัวนา	-	-	-	-	TambonHua Na
ตำบลบ่อกรู	-	-	-	-	TambonBo Kru
ตำบลวังศรีราช	-	-	-	-	TambonWang Si Rat
ตำบลป่าสะแก	-	-	-	-	TambonPa Sakae
ตำบลยางนอน	-	-	-	-	TambonYang Non
ตำบลหนองกระทุ่ม	-	-	-	-	TambonNong Krathum
อำเภอด่านช้าง	14	14	-	308	AmphoeDan Chang
ตำบลหนองมะค่าโมง	7	7	-	213	TambonNong Makha Mong
ตำบลด่านช้าง	7	7	-	95	TambonDan Chang
ตำบลห้วยมีน	-	-	-	-	TambonHuai Khamin
ตำบลองค์พระ	-	-	-	-	TambonOng Phra
ตำบลวังคัน	-	-	-	-	TambonWang Khan
ตำบลนิคมกระเสียว	-	-	-	-	TambonNikhom Krasiao
ตำบลวังยาว	-	-	-	-	TambonWang Yao
อำเภอบางปลาม้า	5	5	-	76	AmphoeBang Pla Ma
ตำบลโคกคราม	-	-	-	-	TambonKhok Khram
ตำบลบางปลาม้า	-	-	-	-	TambonBang Pla Ma
ตำบลตะค่า	-	-	-	-	TambonTakha
ตำบลบางใหญ่	1	1	-	10	TambonBang Yai

ตาราง 10 จำนวนสถานประกอบการที่พักแรม จำแนกลักษณะการให้บริการที่พักแรม จำนวนห้องพัก อำเภอและตำบล (ต่อ)
TABLE 10 NUMBER OF ACCOMMODATION ESTABLISHMENTS BY TYPE OF SERVICE ACCOMMODATION, AMPHOE AND TAMBON (cont'd)

อำเภอ/ตำบล	จำนวน		ลักษณะการให้บริการที่พักแรม/		จำนวนห้องพัก เพื่อการท่องเที่ยว	Amphoe/ Tambon
	สถานประกอบการที่พัก		Type of service accommodation			
	Number of accommodation establishments		เพื่อการท่องเที่ยว	ไม่ใช่เพื่อการท่องเที่ยว		
		Travel	No travel			
ตำบลกฤษณา	-	-	-	-	-	TambonKritsana
ตำบลสาเลี	3	3	-	-	55	TambonSali
ตำบลไผ่ทองดิน	-	-	-	-	-	TambonPhai Kong Din
ตำบลองครักษ์	-	-	-	-	-	TambonOngkharak
ตำบลจรเข้ใหญ่	-	-	-	-	-	TambonChorakhe Yai
ตำบลบ้านแหลม	1	1	-	-	11	TambonBan Laem
ตำบลมะขามล้ม	-	-	-	-	-	TambonMakham Lom
ตำบลวังน้ำเย็น	-	-	-	-	-	TambonWang Nam Yen
ตำบลวัดโบสถ์	-	-	-	-	-	TambonWat Bot
ตำบลวัดดาว	-	-	-	-	-	TambonWat Dao
อำเภอศรีประจันต์	13	12	1	1	344	AmphoeSi Prachan
ตำบลศรีประจันต์	1	1	-	-	14	TambonSi Prachan
ตำบลบ้านกร่าง	1	1	-	-	35	TambonBan Kiang
ตำบลมดแดง	2	2	-	-	68	TambonMot Daeng
ตำบลบางงาม	1	1	-	-	8	TambonBang Ngam
ตำบลดอนปู่	-	-	-	-	-	TambonDon Pru
ตำบลปลายนา	-	-	-	-	-	TambonPlai Na
ตำบลวังห้วย	-	-	-	-	-	TambonWang Wa
ตำบลวังน้ำซับ	4	3	1	1	67	TambonWang Nam Sap
ตำบลวังยาง	4	4	-	-	152	TambonWang Yang
อำเภอดอนเจดีย์	5	4	1	1	55	AmphoeDon Chedi
ตำบลดอนเจดีย์	2	2	-	-	33	TambonDon Chedi
ตำบลหนองสาหร่าย	-	-	-	-	-	TambonNong Sarai
ตำบลไร่รถ	1	1	-	-	5	TambonRai Rot
ตำบลสระกระโจม	2	1	1	1	17	TambonSa Krachom

ตาราง 10 จำนวนสถานประกอบการที่พักแรม เจ้าแม่ลักษณะการใช้บริการที่พักแรม จำนวนห้องพัก อำเภอและตำบล (ต่อ)

TABLE 10 NUMBER OF ACCOMMODATION ESTABLISHMENTS BY TYPE OF SERVICE ACCOMMODATION, AMPHOE AND TAMBON (cont'd)

อำเภอ/ตำบล	จำนวน สถานประกอบการที่พัก accommodation establishments	ลักษณะการใช้บริการที่พักแรม/ Type of service accommodation		จำนวนห้องพัก เพื่อการท่องเที่ยว Number of rooms for travel	Amphoe/ Tambon
		เพื่อการท่องเที่ยว Travel	ไม่ใช่เพื่อการท่องเที่ยว No travel		
ตำบลทะเลบก	-	-	-	-	TambonThale Bok
อำเภอสองพี่น้อง	17	17	-	356	AmphoeSong Phi Nong
ตำบลสองพี่น้อง	2	2	-	40	TambonSong Phi Nong
ตำบลบางเลน	1	1	-	41	TambonBang Len
ตำบลบางตาเถร	2	2	-	19	TambonBang Ta Then
ตำบลบางตะเคียน	-	-	-	-	TambonBang Takhain
ตำบลบ้านกุ่ม	-	-	-	-	TambonBan Kum
ตำบลหัวโพธิ์	-	-	-	-	TambonHua Pho
ตำบลบางพลับ	-	-	-	-	TambonBang Phlap
ตำบลเนินพระปรางค์	5	5	-	58	TambonNoen Phra Phrang
ตำบลบ้านช้าง	-	-	-	-	TambonBan Chang
ตำบลต้นตาล	-	-	-	-	TambonTon Tan
ตำบลศรีสำราญ	3	3	-	51	TambonSi Samran
ตำบลทุ่งคอก	3	3	-	137	TambonThung Khok
ตำบลหนองบ่อ	1	1	-	10	TambonNong Bo
ตำบลบ่อสุพรรณ	-	-	-	-	TambonBo Suphan
ตำบลดอนมะนาว	-	-	-	-	TambonDon Manao
อำเภอสามชุก	9	5	4	90	AmphoeSam Chuk
ตำบลยานายก	2	2	-	25	TambonYan Yao
ตำบลวังลึก	-	-	-	-	TambonWang Luek
ตำบลสามชุก	6	2	4	50	TambonSam Chuk
ตำบลหนองผักนาค	1	1	-	15	TambonNong Phak Nak
ตำบลบ้านสระ	-	-	-	-	TambonBan Sa
ตำบลหนองสะเดา	-	-	-	-	TambonNong Sadao
ตำบลกระเสียว	-	-	-	-	TambonKrasiao

ตาราง 10 จำนวนสถานประกอบการที่พักแรม จำแนกลักษณะการให้บริการที่พักแรม จำนวนห้องพัก อำเภอและตำบล (ต่อ)

TABLE 10 NUMBER OF ACCOMMODATION ESTABLISHMENTS BY TYPE OF SERVICE ACCOMMODATION, AMPHOE AND TAMBON (cont'd)

อำเภอ/ตำบล	จำนวน		ลักษณะการให้บริการที่พักแรม/		จำนวนห้องพัก เพื่อการท่องเที่ยว	Amphoe/ Tambon
	สถานประกอบการที่พัก	accommodation establishments	เพื่อการท่องเที่ยว	ไม่เพื่อการท่องเที่ยว		
	Number of		Travel	No travel	Number of rooms	
อำเภออุ้มถ่อง	19	16	3	3	291	AmphoeU Thong
ตำบลอุ้มถ่อง	6	5	1	1	105	TambonU Thong
ตำบลสระยายโสม	1	1	-	-	11	TambonSa Yai Som
ตำบลจรัสดำพัน	4	2	-	2	30	TambonChorakhe Sam Phan
ตำบลบ้านดอน	-	-	-	-	-	TambonBan Don
ตำบลยั้งทะลาย	-	-	-	-	-	TambonYung Thalai
ตำบลดอนมะเกลือ	-	-	-	-	-	TambonDon MakLuea
ตำบลหนองโ้ง	2	2	-	-	33	TambonNong Ong
ตำบลดอนคา	-	-	-	-	-	TambonDon Kha
ตำบลปลับเหล่าไชย	4	4	-	-	67	TambonPhappha Chai
ตำบลบ้านไฉ่	1	1	-	-	30	TambonBan Khong
ตำบลเจดีย์	-	-	-	-	-	TambonChedi
ตำบลสระพังลาน	-	-	-	-	-	TambonSa Phang Lan
ตำบลกระจัน	1	1	-	-	15	TambonKrachan
อำเภอหนองหญ้าไซ	2	2	-	-	38	AmphoeNong Ya Sai
ตำบลหนองหญ้าไซ	1	1	-	-	8	TambonNong Ya Sai
ตำบลหนองราชวัตร	-	-	-	-	-	TambonNong Ratchawat
ตำบลหนองโพธิ์	-	-	-	-	-	TambonNong Pho
ตำบลแจ้จาม	-	-	-	-	-	TambonChaeng Ngam
ตำบลหนองขาม	1	1	-	-	30	TambonNong Kham
ตำบลทัพหลวง	-	-	-	-	-	TambonThap Luang
ในเขตเทศบาล	74	59	15	15	2,049	Municipal area
อำเภอเมืองสุพรรณบุรี	22	16	6	6	1,115	AmphoeMueang Suphan Buri
ตำบลท่าพี่เลี้ยง	13	10	3	3	854	TambonTha Phi Liang
ตำบลไร่ใหญ่	1	1	-	-	20	TambonRua Yai

ตาราง 10 จำนวนสถานประกอบการที่พักแรม จำแนกลักษณะการให้บริการที่พักแรม จำนวนห้องพัก อำเภอและตำบล (ต่อ)
TABLE 10 NUMBER OF ACCOMMODATION ESTABLISHMENTS BY TYPE OF SERVICE ACCOMMODATION, AMPHOE AND TAMBON (cont'd)

อำเภอ/ตำบล	จำนวน		ลักษณะการให้บริการที่พักแรม/		จำนวนห้องพัก เพื่อการท่องเที่ยว	Amphoe/ Tambon
	สถานประกอบการที่พัก		Type of service accommodation			
	Number of accommodation establishments		เพื่อการท่องเที่ยว	ไม่ใช่เพื่อการท่องเที่ยว		
		Travel	No travel			
ตำบลท่ากระดาน	6	3		3	171	TambonTha Rahat
ตำบลบ้านโพธิ์	1	1		-	20	TambonBan Pho
ตำบลสระแก้ว	-	-		-	-	TambonSa kaeo
ตำบลบางกุ้ง	-	-		-	-	TambonBang Kung
ตำบลศาลาขาว	-	-		-	-	TambonSala Khao
ตำบลสวนแตง	-	-		-	-	TambonSuan Taeng
ตำบลโพธิ์พระยา	1	1		-	50	TambonPho Phraya
อำเภอเดิมบางนางบวช	13	13		-	243	AmphoeDoem Bang Nang Buat
ตำบลเขาพระ	1	1		-	18	TambonKhao Phra
ตำบลเดิมบาง	7	7		-	104	TambonDoem Bang
ตำบลนางบวช	2	2		-	65	TambonNang Buat
ตำบลเขาดิน	1	1		-	6	TambonKhao Din
ตำบลปากน้ำ	2	2		-	50	TambonPak Nam
ตำบลทุ่งคลี	-	-		-	-	TambonThung Khli
ตำบลบ่อกรุ	-	-		-	-	TambonBo Kru
ตำบลหนองกระทุ่ม	-	-		-	-	TambonNong Krathum
อำเภอตาขัน	3	3		-	62	AmphoeDan Chang
ตำบลหนองมะค่าโมง	-	-		-	-	TambonNong Makha Mong
ตำบลตาขัน	3	3		-	62	TambonDan Chang
อำเภอบางปลาม้า	1	1		-	11	AmphoeBang Pla Ma
ตำบลโคกคราม	-	-		-	-	TambonKhok Khram
ตำบลบางปลาม้า	-	-		-	-	TambonBang Pla Ma
ตำบลตะค่า	-	-		-	-	TambonTakha
ตำบลไผ่กองดิน	-	-		-	-	TambonPhai Kong Din
ตำบลบ้านแหลม	1	1		-	11	TambonBan Laem

ตาราง 10 จำนวนสถานประกอบการที่พักแรม เจ้าแม่ลักษณะการใช้บริการที่พักแรม จำนวนห้องพัก อำเภอและตำบล (ต่อ)
TABLE 10 NUMBER OF ACCOMMODATION ESTABLISHMENTS BY TYPE OF SERVICE ACCOMMODATION, AMPHOE AND TAMBON (cont'd)

อำเภอ/ตำบล	จำนวน		ลักษณะการใช้บริการที่พักแรม/		จำนวนห้องพัก เพื่อการท่องเที่ยว Number of rooms for travel	Amphoe/ Tambon
	สถานประกอบการที่พัก		Type of service accommodation			
	Number of accommodation establishments		เพื่อการท่องเที่ยว Travel	ไม่ใช่เพื่อการท่องเที่ยว No travel		
อำเภอศรีประจันต์	10	9	1	268	AmphoeSi Prachan	
ตำบลศรีประจันต์	1	1	-	14	TambonSi Prachan	
ตำบลบ้านม่วง	1	1	-	35	TambonBan Krang	
ตำบลปลายนา	-	-	-	-	TambonPlai Na	
ตำบลวังหว้า	-	-	-	-	TambonWang Wa	
ตำบลวังน้ำซับ	4	3	1	67	TambonWang Nam Sep	
ตำบลวังยาง	4	4	-	152	TambonWang Yang	
อำเภอดอนเจดีย์	2	1	1	17	AmphoeDon Chedi	
ตำบลดอนเจดีย์	-	-	-	-	TambonDon Chedi	
ตำบลสระกระโจม	2	1	1	17	TambonSa Krachom	
อำเภอสองพี่น้อง	3	3	-	80	AmphoeSong Phi Nong	
ตำบลสองพี่น้อง	2	2	-	40	TambonSong Phi Nong	
ตำบลทุ่งคอก	1	1	-	40	TambonThung Khok	
อำเภอสามชูก	7	3	4	62	AmphoeSam Chuk	
ตำบลย่านยาว	1	1	-	12	TambonYan Yao	
ตำบลสามชุก	6	2	4	50	TambonSam Chuk	
ตำบลกระเสียว	-	-	-	-	TambonKrasiao	
อำเภออุทุมพรพิสัย	13	10	3	191	AmphoeU Thong	
ตำบลอุทุมพรพิสัย	6	5	1	105	TambonU Thong	
ตำบลจรเข้ม่า	1	1	-	11	TambonSa Yai Som	
ตำบลจรเข้ม่า	4	2	2	30	TambonChorakhe Sam Phan	
ตำบลบ้านดอน	-	-	-	-	TambonBan Don	
ตำบลบ้านแจ้ง	1	1	-	30	TambonBan Khong	
ตำบลเจดีย์	-	-	-	-	TambonChedi	
ตำบลกระจัน	1	1	-	15	TambonKrachan	

ตาราง 10 จำนวนสถานประกอบการที่พักแรม จำแนกลักษณะการให้บริการที่พักแรม จำนวนห้องพัก อำเภอและตำบล (ต่อ)
 TABLE 10 NUMBER OF ACCOMMODATION ESTABLISHMENTS BY TYPE OF SERVICE ACCOMMODATION, AMPHOE AND TAMBON (cont'd)

อำเภอ/ตำบล	จำนวน สถานประกอบการที่พัก accommodation establishments	ลักษณะการให้บริการที่พักแรม/ Type of service accommodation		จำนวนห้องพัก เพื่อการท่องเที่ยว Number of rooms for travel	Amphoe/ Tambon
		เพื่อการท่องเที่ยว Travel	ไม่ใช่เพื่อการท่องเที่ยว No travel		
อำเภอหนองหญ้าไซ	-	-	-	-	AmphoeNong Ya Sai
ตำบลหนองหญ้าไซ	-	-	-	-	TambonNong Ya Sai
นอกเขตเทศบาล	67	65	2	1,373	Non - municipal area
อำเภอเมืองสุพรรณบุรี	21	19	2	500	AmphoeMueang Suphan Buri
ตำบลรั้วใหญ่	8	7	1	245	TambonRua Yai
ตำบลทับใต้เหล็ก	-	-	-	-	TambonThap Ti Lek
ตำบลไผ่ขวาง	3	3	-	54	TambonPhai Khwang
ตำบลโคกโคเฒ่า	1	-	1	-	TambonKhok Kho Thao
ตำบลดอนตาล	-	-	-	-	TambonDon Tan
ตำบลดอนมะสังข์	-	-	-	-	TambonDon Masang
ตำบลพิหารแดง	-	-	-	-	TambonPhihan Daeng
ตำบลดอนกำยาน	2	2	-	82	TambonDon Kamyuan
ตำบลดอนโพธิ์ทอง	-	-	-	-	TambonDon Pho Thong
ตำบลดลิ่งชัน	1	1	-	12	TambonTaling Chan
ตำบลศาลาขาว	-	-	-	-	TambonSala Khao
ตำบลสวนแตง	-	-	-	-	TambonSuan Taeng
ตำบลสนามชัย	6	6	-	107	TambonSanam Chai
ตำบลสนามคลี	-	-	-	-	TambonSanam Khli
อำเภอเดิมบางนางบวช	1	1	-	6	AmphoeDoern Bang Nang Buat
ตำบลเขาพระ	-	-	-	-	TambonKhao Phra
ตำบลนางบวช	1	1	-	6	TambonNang Buat
ตำบลโคกช้าง	-	-	-	-	TambonKhok Chang
ตำบลหัวเขา	-	-	-	-	TambonHua Khao
ตำบลห้วยนา	-	-	-	-	TambonHua Na
ตำบลบ่อกรู	-	-	-	-	TambonBo Kru

ตาราง 10 จำนวนสถานประกอบการที่พักแรม จำแนกลักษณะการให้บริการที่พักแรม จำนวนห้องพัก อำเภอและตำบล (ต่อ)
TABLE 10 NUMBER OF ACCOMMODATION ESTABLISHMENTS BY TYPE OF SERVICE ACCOMMODATION, AMPHOE AND TAMBON (cont'd)

อำเภอ/ตำบล	จำนวน		ลักษณะการให้บริการที่พักแรม/		จำนวนห้องพัก เพื่อการท่องเที่ยว	Amphoe/ Tambon
	สถานประกอบการที่พัก		Type of service accommodation			
	Number of accommodation establishments	เพื่อการท่องเที่ยว	ไม่ใช้เพื่อการท่องเที่ยว	No travel		
ตำบลวังศรีราช	-	-	-	-	-	TambonWang Si Rat
ตำบลป่าสะแก	-	-	-	-	-	TambonPa Sakae
ตำบลยางนอน	-	-	-	-	-	TambonYang Non
อำเภอด่านช้าง	11	11	-	-	246	AmphoeDan Chang
ตำบลหนองมะค่าโมง	7	7	-	-	213	TambonNong Makha Mong
ตำบลด่านช้าง	4	4	-	-	33	TambonDan Chang
ตำบลห้วยมัน	-	-	-	-	-	TambonHuai Khamin
ตำบลองค์พระ	-	-	-	-	-	TambonOng Phra
ตำบลวังคัน	-	-	-	-	-	TambonWang Khan
ตำบลนิคมกระเสียว	-	-	-	-	-	TambonNikhom Krasiao
ตำบลวังยาว	-	-	-	-	-	TambonWang Yao
อำเภอบางปลาม้า	4	4	-	-	65	AmphoeBang Pla Ma
ตำบลบางปลาม้า	-	-	-	-	-	TambonBang Pla Ma
ตำบลบางใหญ่	1	1	-	-	10	TambonBang Yai
ตำบลกฤษณา	-	-	-	-	-	TambonKritsana
ตำบลสาละ	3	3	-	-	55	TambonSali
ตำบลไผ่กองดิน	-	-	-	-	-	TambonPhai Kong Din
ตำบลองค์รักษ์	-	-	-	-	-	TambonOngkharak
ตำบลจรเข้ใหญ่	-	-	-	-	-	TambonChorakhe Yai
ตำบลมะขามล้ม	-	-	-	-	-	TambonMakham Lom
ตำบลวังน้ำเย็น	-	-	-	-	-	TambonWang Nam Yen
ตำบลวัดโบสถ์	-	-	-	-	-	TambonWat Bot
ตำบลวัดตา	-	-	-	-	-	TambonWat Dao
อำเภอศรีประจันต์	3	3	-	-	76	AmphoeSi Prachan
ตำบลศรีประจันต์	-	-	-	-	-	TambonSi Prachan

ตาราง 10 จำนวนสถานประกอบการที่พักแรม จำแนกลักษณะการให้บริการที่พักแรม จำนวนห้องพัก อำเภอและตำบล (ต่อ)
TABLE 10 NUMBER OF ACCOMMODATION ESTABLISHMENTS BY TYPE OF SERVICE ACCOMMODATION, AMPHOE AND TAMBON (cont'd)

อำเภอ/ตำบล	จำนวน สถานประกอบการที่พัก accommodation establishments	ลักษณะการให้บริการที่พักแรม/ Type of service accommodation		จำนวนห้องพัก เพื่อการท่องเที่ยว Number of rooms for travel	Amphoe/ Tambon
		เพื่อการท่องเที่ยว Travel	ไม่ใช่เพื่อการท่องเที่ยว No travel		
ตำบลมดแดง	2	2	-	68	TambonMot Daeng
ตำบลบางงาม	1	1	-	8	TambonBang Ngam
ตำบลดอนปู่	-	-	-	-	TambonDon Pru
อำเภอดอนเจดีย์	3	3	-	38	AmphoeDon Chedi
ตำบลดอนเจดีย์	2	2	-	33	TambonDon Chedi
ตำบลหนองสาหร่าย	-	-	-	-	TambonNong Sarai
ตำบลไร่รอด	1	1	-	5	TambonRai Rot
ตำบลสระกระโจม	-	-	-	-	TambonSa Krachom
ตำบลทะเลบก	-	-	-	-	TambonThale Bok
อำเภอสองพี่น้อง	14	14	-	276	AmphoeSong Phi Nong
ตำบลบางเลน	1	1	-	41	TambonBang Len
ตำบลบางตาเถร	2	2	-	19	TambonBang Ta Then
ตำบลบางตะเคียน	-	-	-	-	TambonBang Takhain
ตำบลบ้านกุ่ม	-	-	-	-	TambonBan Kum
ตำบลหัวโพธิ์	-	-	-	-	TambonHua Pho
ตำบลบางพลับ	-	-	-	-	TambonBang Phlap
ตำบลเนินพระปรางค์	5	5	-	58	TambonNoen Phra Phiang
ตำบลบ้านช้าง	-	-	-	-	TambonBan Chang
ตำบลต้นตาล	-	-	-	-	TambonTon Tan
ตำบลศรีสำราญ	3	3	-	51	TambonSi Samran
ตำบลทุ่งคอก	2	2	-	97	TambonThung Khok
ตำบลหนองบ่อ	1	1	-	10	TambonNong Bo
ตำบลป่อสุพรรณ	-	-	-	-	TambonBo Suphan
ตำบลดอนมะนาว	-	-	-	-	TambonDon Manao

ตาราง 10 จำนวนสถานประกอบการที่พักแรม จำแนกลักษณะการใช้บริการที่พักแรม จำนวนห้องพัก อำเภอและตำบล (ต่อ)
TABLE 10 NUMBER OF ACCOMMODATION ESTABLISHMENTS BY TYPE OF SERVICE ACCOMMODATION, AMPHOE AND TAMBON (cont'd)

อำเภอ/ตำบล	จำนวน		ลักษณะการใช้บริการที่พักแรม/		จำนวนห้องพัก เพื่อการท่องเที่ยว	Amphoe/ Tambon
	สถานประกอบการที่พัก		Type of service accommodation			
	Number of accommodation establishments		เพื่อการท่องเที่ยว	ไม่ใช่เพื่อการท่องเที่ยว		
		Travel	No travel	Number of rooms for travel		
อำเภอสามชุก	2	2	-	-	28	AmphoeSam Chuk
ตำบลย่านยาว	1	1	-	-	13	TambonYan Yao
ตำบลวังลึก	-	-	-	-	-	TambonWang Luek
ตำบลหนองผักนาค	1	1	-	-	15	TambonNong Phak Nak
ตำบลบ้านสระ	-	-	-	-	-	TambonBan Sa
ตำบลหนองสะเดา	-	-	-	-	-	TambonNong Sadao
ตำบลกระเสียว	-	-	-	-	-	TambonKrasiao
อำเภออุทุมพรพิสัย	6	6	-	-	100	AmphoeU Thong
ตำบลยั้งพะลาย	-	-	-	-	-	TambonYung Thalai
ตำบลดอนมะเกลือ	-	-	-	-	-	TambonDon MakLuea
ตำบลหนองโ้ง	2	2	-	-	33	TambonNong Ong
ตำบลดอนคา	-	-	-	-	-	TambonDon Kha
ตำบลพลับพลาไชย	4	4	-	-	67	TambonPhappla Chai
ตำบลสระพังลาน	-	-	-	-	-	TambonSa Phang Lan
อำเภอหนองหญ้าไซ	2	2	-	-	38	AmphoeNong Ya Sai
ตำบลหนองหญ้าไซ	1	1	-	-	8	TambonNong Ya Sai
ตำบลหนองราชวัตร	-	-	-	-	-	TambonNong Ratchawat
ตำบลหนองโพธิ์	-	-	-	-	-	TambonNong Pho
ตำบลแจงงาม	-	-	-	-	-	TambonChaeng Ngam
ตำบลหนองขาม	1	1	-	-	30	TambonNong Kham
ตำบลทัพหลวง	-	-	-	-	-	TambonThap Luang

หมายเหตุ : สถานประกอบการที่พักแรม หมายถึง โรงแรมและรีสอร์ท เกสต์เฮาส์ โฮมสเตย์ที่พักแรมในชนบท (รหัส 55101 55102 และ 55103)

Note : Accommodation establishments refer to hotels and resort, guesthouses and home stays (Code 55101, 55102 and 55103)

ที่มา : สำนักอุตสาหกรรมการท่องเที่ยว (ข้อมูลพื้นฐาน) จังหวัดสุพรรณบุรี สำนักงานสถิติแห่งชาติ กระทรวงดิจิทัลเพื่อเศรษฐกิจและสังคม

Source : The 2017 Industrial Census (Basic Information), Suphan Buri Province, National Statistical Office, Ministry of Digital Economy and Society.

ตาราง 11 จำนวนสถานประกอบการ จำนวนตามการมีเทคโนโลยีสารสนเทศและการสื่อสาร อำเภอ และตำบล

TABLE 11 NUMBER OF ESTABLISHMENTS BY THE USE OF INFORMATION AND COMMUNICATION TECHNOLOGY, AMPHOE AND TAMBON

อำเภอ/ตำบล	จำนวน สถานประกอบการ	การมีเทคโนโลยีสารสนเทศและการสื่อสาร / The use of information and communication technology										
		การใช้คอมพิวเตอร์		การใช้อินเทอร์เน็ต		การขายสินค้าหรือบริการผ่านอินเทอร์เน็ต				การขายสินค้าหรือบริการผ่านทางอินเทอร์เน็ต		
		Use computer	Use internet	Use internet	Use internet	Sales of goods via internet	Sales of goods via internet	Sales of goods via internet	Sales of goods via internet			
จำนวน	ใช้ / Use	ไม่ใช้ / None	ใช้ / Yes	ไม่ใช้ / No	ขายผ่านทางเว็บไซต์	ขายผ่านทางเว็บไซต์	ขายผ่านทางเว็บไซต์	ขายผ่านทางเว็บไซต์	ขายผ่านทาง Social Network	ไม่มี / No		
อำเภอ/ตำบล	ที่สถาน ตนเอง	ที่อื่น / Use other place	Yes	No	ของตนเอง	ของผู้อื่น	อิเล็กทรอนิกส์	e-Marketplace	Social Network	No		
จำนวน	Use own establishment	Use other place	Yes	No	Sale through own website	Sale through other website	Sale through e-Marketplace	Sale through e-Marketplace	Social Network	No		
จังหวัดสุพรรณบุรี	22,947	1,664	20	21,263	1,503	21,444	184	43	117	266	22,430	Suphan Buri
อำเภอเมืองสุพรรณบุรี	6,015	639	14	5,362	606	5,409	61	4	49	89	5,828	AmphoeMueang Suphan Buri
ตำบลท่าพี่เลี้ยง	1,629	194	-	1,435	182	1,447	8	2	16	17	1,594	TambonTha Phi Liang
ตำบลรั้วใหญ่	769	77	-	692	66	703	6	2	8	16	740	TambonRua Yai
ตำบลทับเหล็ก	106	1	13	92	14	92	-	-	-	-	106	TambonThap Ti Lek
ตำบลท่าระหัด	623	173	-	450	168	455	26	-	9	12	576	TambonTha Rahat
ตำบลไผ่ขวาง	242	35	-	207	36	206	1	-	8	3	230	TambonPhai Khwang
ตำบลโคกโคเต่า	90	4	-	86	3	87	-	-	-	-	90	TambonKhok Kho Thao
ตำบลดอนตาล	55	3	-	52	2	53	1	-	-	-	54	TambonDon Tan
ตำบลดอนมะสังข์	96	4	-	92	4	92	4	-	-	-	92	TambonDon Masang
ตำบลพิหารแดง	79	2	-	77	2	77	2	-	-	-	77	TambonPhihan Daeng
ตำบลดอนก่าบ้าน	235	16	-	219	12	223	4	-	1	-	230	TambonDon Kamyan
ตำบลดอนโพธิ์ทอง	149	13	-	136	7	142	-	-	-	-	149	TambonDon Pho Thong
ตำบลบ้านโพธิ์	176	9	-	167	9	167	-	-	-	8	168	TambonBan Pho
ตำบลสระแก้ว	307	21	-	286	16	291	-	-	-	4	303	TambonSa kao
ตำบลลิ่งชัน	168	4	-	164	2	166	-	-	-	-	168	TambonTaling Chan
ตำบลบางกุ้ง	61	-	-	61	-	61	-	-	-	-	61	TambonBang Kung
ตำบลศาลาขาว	199	4	-	195	4	195	1	-	-	-	198	TambonSala Khao
ตำบลสวนแตง	316	22	-	294	23	293	-	-	5	2	309	TambonSuan Taeng
ตำบลสนมชัย	385	52	-	333	51	334	7	-	2	27	354	TambonSanam Chai
ตำบลโพธิ์พระยา	209	2	1	206	3	206	1	-	-	-	208	TambonPho Phraya

ตาราง 11 จำนวนสถานประกอบการ จำนวนตามการมีเทคโนโลยีสารสนเทศและการสื่อสาร อำเภอ และตำบล (ต่อ)
TABLE 11 NUMBER OF ESTABLISHMENTS BY THE USE OF INFORMATION AND COMMUNICATION TECHNOLOGY, AMPHOE AND TAMBON (cont'd)

อำเภอ/ตำบล	จำนวน สถานประกอบการ Number of establishments	การมีเทคโนโลยีสารสนเทศและการสื่อสาร / The use of information and communication technology										Amphoe/Tambon
		การใช้คอมพิวเตอร์		การใช้อินเทอร์เน็ต		การขายสินค้าหรือบริการผ่านทางอินเทอร์เน็ต		การขายสินค้าหรือบริการผ่านทางอินเทอร์เน็ต		การขายสินค้าหรือบริการผ่านทางอินเทอร์เน็ต		
		Use computer	Use internet	Sales of goods via internet	Sales of goods via internet	Sales of goods via internet	Sales of goods via internet	Sales of goods via internet	Sales of goods via internet	Sales of goods via internet	Sales of goods via internet	
Use / Use	Use / Use	Use / Use	Use / Use	Use / Use	Use / Use	Use / Use	Use / Use	Use / Use	Use / Use	Use / Use		
ที่สถานี ตนเอง	ที่อื่น Use other place	ใช้	ไม่ใช้	ใช้	ไม่ใช้	ขายผ่านทางเว็บไซต์ ของตนเอง	ขายผ่านทางเว็บไซต์ ของผู้อื่น	ขายผ่านทางเว็บไซต์ ของตนเอง	ขายผ่านทางเว็บไซต์ ของผู้อื่น	ขายผ่านทาง Social Network	ไม่มี	
Use own establishment	Use other place establishment	Yes	None	Yes	No	Sale through own website	Sale through other website	Sale through own website	Sale through other website	Social Network	No	
ตำบลสนามคลี	121	3	-	118	2	119	-	-	-	-	121	TambonSanam Khli
อำเภอเดิมบางนางบวช	1,951	134	-	1,817	121	1,830	9	4	14	42	1,900	AmphoeDoern Bang Nang Buat
ตำบลเขาพระ	572	55	-	517	50	522	3	3	14	20	546	TambonKhao Phra
ตำบลเดิมบาง	209	20	-	189	20	189	-	1	-	11	198	TambonDoern Bang
ตำบลนางบวช	230	27	-	203	22	208	4	-	-	1	226	TambonNang Buat
ตำบลเขาดีน	107	13	-	94	13	94	-	-	-	8	99	TambonKhao Din
ตำบลปากน้ำ	100	5	-	95	5	95	2	-	-	2	98	TambonPak Nam
ตำบลทุ่งคลี	97	-	-	97	-	97	-	-	-	-	97	TambonThung Khli
ตำบลโคกช้าง	87	1	-	86	1	86	-	-	-	-	87	TambonKhok Chang
ตำบลหัวเขา	111	2	-	109	2	109	-	-	-	-	111	TambonHua Khao
ตำบลหัวนา	116	4	-	112	3	113	-	-	-	-	116	TambonHua Na
ตำบลบ่อกรู	106	6	-	100	4	102	-	-	-	-	106	TambonBo Kru
ตำบลวังศรีราช	11	-	-	11	-	11	-	-	-	-	11	TambonWang Si Rat
ตำบลป่าสะเมก	38	-	-	38	-	38	-	-	-	-	38	TambonPa Sakae
ตำบลยางนอน	97	1	-	96	1	96	-	-	-	-	97	TambonYang Non
ตำบลหนองกระทุ่ม	70	-	-	70	-	70	-	-	-	-	70	TambonNong Krathum
อำเภอด่านช้าง	1,925	109	1	1,815	108	1,817	33	4	7	19	1,866	AmphoeDan Chang
ตำบลหนองมะคำโม่ง	762	76	1	685	77	685	29	3	3	8	719	TambonNong Makha Mong
ตำบลด่านช้าง	559	26	-	533	24	535	3	1	4	11	544	TambonDan Chang
ตำบลห้วยขมิ้น	127	-	-	127	-	127	-	-	-	-	127	TambonHuai Khamin
ตำบลองค์พระ	150	3	-	147	3	147	-	-	-	-	150	TambonOng Phra

ตาราง 11 จำนวนสถานประกอบการ จำนวนตามการมีการใช้เทคโนโลยีสารสนเทศและการสื่อสาร อำเภอ และตำบล (ต่อ)

TABLE 11 NUMBER OF ESTABLISHMENTS BY THE USE OF INFORMATION AND COMMUNICATION TECHNOLOGY, AMPHOE AND TAMBON (cont'd)

อำเภอ/ตำบล	จำนวน สถานประกอบการ	การมีการใช้เทคโนโลยีสารสนเทศและการสื่อสาร / The use of information and communication technology												Amphoe/Tambon
		การใช้คอมพิวเตอร์		การใช้อินเทอร์เน็ต		Sales of goods via internet		การขายสินค้าหรือบริการผ่านอินเทอร์เน็ต		Social Network		ไม่มี		
		ใช้ / Use	ไม่ใช้ / None	ใช้ / Use	ไม่ใช้ / None	ขายผ่านทางเว็บไซต์	ขายผ่านตลาดกลาง	ขายผ่านทาง	ไม่มี					
		ที่สถาน ตนเอง	ที่อื่น / Use other place	Yes	No	ของตนเอง	ของผู้อื่น	อิเล็กทรอนิกส์	e-Marketplace	Other website				
ตำบลวังคัน	175	2	-	173	2	173	1	-	-	-	-	174	TambonWang Khan	
ตำบลนิคมกระเสียว	87	2	-	85	2	85	-	-	-	-	-	87	TambonNikhom Krasiao	
ตำบลวังยาว	65	-	-	65	-	65	-	-	-	-	-	65	TambonWang Yao	
อำเภอบางปลาม้า	1,391	75	-	1,316	76	1,315	2	3	6	28	1,357	1,357	AmphoeBang Pla Ma	
ตำบลโคกคราม	217	30	-	187	29	188	2	3	2	12	200	200	TambonKhok Kham	
ตำบลบางปลาม้า	194	8	-	186	10	184	-	-	2	7	187	187	TambonBang Pla Ma	
ตำบลตะค่า	91	7	-	84	7	84	-	-	1	2	88	88	TambonTakha	
ตำบลบางใหญ่	73	1	-	72	1	72	-	-	-	1	72	72	TambonBang Yai	
ตำบลกฤษณา	68	-	-	68	-	68	-	-	-	-	68	68	TambonKritsana	
ตำบลสาส์	89	6	-	83	7	82	-	-	-	-	89	89	TambonSali	
ตำบลไผ่ทองดิน	133	11	-	122	11	122	-	-	1	5	128	128	TambonPhai Kong Din	
ตำบลดงกร่าง	43	-	-	43	-	43	-	-	-	-	43	43	TambonOngkharak	
ตำบลจระเข้มู	64	-	-	64	-	64	-	-	-	-	64	64	TambonChorakhe Yai	
ตำบลบ้านแหลม	93	6	-	87	6	87	-	-	-	1	92	92	TambonBan Laem	
ตำบลมะขามล้ม	127	1	-	126	-	127	-	-	-	-	127	127	TambonMakham Lom	
ตำบลวังน้ำเย็น	53	1	-	52	1	52	-	-	-	-	53	53	TambonWang Nam Yen	
ตำบลวัดโนนสวรรค์	60	-	-	60	-	60	-	-	-	-	60	60	TambonWat Bot	
ตำบลวัดตา	86	4	-	82	4	82	-	-	-	-	86	86	TambonWat Dao	
อำเภอศรีประจันต์	1,856	126	-	1,730	109	1,747	6	-	7	11	1,835	1,835	AmphoeSi Prachan	
ตำบลศรีประจันต์	497	43	-	454	44	453	1	-	3	-	493	493	TambonSi Prachan	
ตำบลบ้านกร่าง	167	12	-	155	11	156	-	-	-	-	167	167	TambonBan Krang	

ตาราง 11 จำนวนสถานประกอบการ จำนวนตามการมีการใช้เทคโนโลยีสารสนเทศและการสื่อสาร อำเภอ และตำบล (ต่อ)
TABLE 11 NUMBER OF ESTABLISHMENTS BY THE USE OF INFORMATION AND COMMUNICATION TECHNOLOGY, AMPHOE AND TAMBON (cont'd)

อำเภอ/ตำบล	จำนวน สถานประกอบการ	การมีการใช้เทคโนโลยีสารสนเทศและการสื่อสาร / The use of information and communication technology										Amphoe/Tambon
		การใช้คอมพิวเตอร์		การใช้อินเทอร์เน็ต		Sales of goods via internet		การขายสินค้าหรือบริการผ่านอินเทอร์เน็ต		Social Network		
		ใช้ / Use	ไม่ใช้ / None	ใช้ / Use	ไม่ใช้ / None	ขายผ่านทางเว็บไซต์ ของตนเอง	ขายผ่านทางเว็บไซต์ ของผู้อื่น	ขายผ่านทาง อิเล็กทรอนิกส์	ขายผ่านทาง e-Marketplace	ไม่มี	No	
ตำบลมดแดง	144	11	133	11	133	3	-	-	2	139	TambonMot Daeng	
ตำบลบางงาม	122	11	111	4	118	-	-	-	-	122	TambonBang Ngam	
ตำบลดอนบุรี	229	9	220	6	223	1	-	-	-	228	TambonDon Pru	
ตำบลปลายนา	153	7	146	7	146	-	-	-	2	151	TambonPlai Na	
ตำบลวังหว้า	150	4	146	4	146	-	-	2	4	146	TambonWang Wa	
ตำบลวังน้ำซับ	206	10	196	8	198	-	-	2	1	204	TambonWang Nam Sap	
ตำบลวังยาง	188	19	169	14	174	1	-	-	2	185	TambonWang Yang	
อำเภอดอนเจดีย์	1,182	75	1,107	67	1,115	29	3	-	4	1,146	AmphoeDon Chedi	
ตำบลดอนเจดีย์	546	60	486	56	490	28	3	-	4	511	TambonDon Chedi	
ตำบลหนองสหราษฎร์	106	2	104	2	104	-	-	-	-	106	TambonNong Sarai	
ตำบลไร่ไร่	144	1	143	1	143	-	-	-	-	144	TambonRai Rot	
ตำบลสระกระโจม	280	10	270	6	274	1	-	-	-	279	TambonSa Krachom	
ตำบลทะเลบก	106	2	104	2	104	-	-	-	-	106	TambonThale Bok	
อำเภออองพี่น้อง	2,734	195	2,538	152	2,582	12	18	18	28	2,687	AmphoeSong Phi Nong	
ตำบลสองพี่น้อง	670	44	626	40	630	5	11	13	17	653	TambonSong Phi Nong	
ตำบลบางเลน	232	18	214	14	218	-	-	-	-	232	TambonBang Len	
ตำบลบางตาเถร	227	17	210	17	210	-	-	-	1	226	TambonBang Ta Then	
ตำบลบางตะเคียน	75	5	70	4	71	-	-	-	-	75	TambonBang Takhain	
ตำบลบ้านกุ่ม	29	1	28	1	28	1	-	-	-	28	TambonBan Kum	
ตำบลหัวโพธิ์	176	9	167	4	172	-	-	-	-	176	TambonHua Pho	
ตำบลบางพลับ	72	-	72	-	72	-	-	-	-	72	TambonBang Plap	

ตาราง 11 จำนวนสถานประกอบการ จำนวนตามการมีเทคโนโลยีสารสนเทศและการสื่อสาร อำเภอ และตำบล (ต่อ)

TABLE 11 NUMBER OF ESTABLISHMENTS BY THE USE OF INFORMATION AND COMMUNICATION TECHNOLOGY, AMPHOE AND TAMBON (cont'd)

อำเภอ/ตำบล	จำนวน สถานประกอบการ	การมีเทคโนโลยีสารสนเทศและการสื่อสาร / The use of information and communication technology										Amphoe/Tambon	
		การใช้คอมพิวเตอร์		การใช้อินเทอร์เน็ต		การขายสินค้าหรือบริการผ่านทางอินเทอร์เน็ต		การขายสินค้าหรือบริการผ่านทางอินเทอร์เน็ต		การขายผ่านทาง			
		Use computer		Use internet		Sales of goods via internet		Sales of goods via internet		Social Network			
		ใช้ / Use	ไม่ใช้ / None	ใช้ / Yes	ไม่ใช้ / No	ขายผ่านทางเว็บไซต์ ของตนเอง	ขายผ่านทางเว็บไซต์ ของผู้อื่น	อิเล็กทรอนิกส์	e-Marketplace				
ที่สถาน ตนเอง	ที่อื่น Use other place			Sale through own website	Sale through other website					No			
establishment	establishment	establishment	establishment	establishment	establishment	establishment	establishment	establishment	establishment	establishment	establishment		
ตำบลเนินพระปรางค์	87	11	1	75	11	76	1	1	-	2	7	77	TambonNoen Phra Phrang
ตำบลบ้านช้าง	31	1	-	30	1	30	1	1	-	-	-	30	TambonBan Chang
ตำบลต้นตาล	30	2	-	28	2	28	-	-	-	2	-	28	TambonTon Tan
ตำบลศรีสำราญ	169	7	-	162	-	169	-	3	3	-	-	166	TambonSi Samran
ตำบลทุ่งดอก	501	57	-	444	42	459	3	3	-	1	-	497	TambonThung Khok
ตำบลหนองบ่อ	46	2	-	44	-	46	-	-	-	-	-	46	TambonNong Bo
ตำบลบ่อสุพรรณ	299	15	-	284	12	287	1	4	4	-	3	291	TambonBo Suphan
ตำบลดอนมะนาว	90	6	-	84	4	86	-	-	-	-	-	90	TambonDon Manao
อำเภอสามชุก	1,698	91	-	1,607	90	1,608	1	2	2	3	9	1,688	AmphoeSam Chuk
ตำบลย่านยาว	343	14	-	329	22	321	-	-	-	-	1	342	TambonYan Yao
ตำบลวังลึก	246	-	-	246	-	246	-	-	-	-	-	246	TambonWang Luek
ตำบลสามชุก	696	60	-	636	55	641	1	2	2	3	8	687	TambonSam Chuk
ตำบลหนองฝักราช	170	10	-	160	9	161	-	-	-	-	-	170	TambonNong Phak Nak
ตำบลบ้านสระ	96	4	-	92	4	92	-	-	-	-	-	96	TambonBan Sa
ตำบลหนองสะเดา	82	-	-	82	-	82	-	-	-	-	-	82	TambonNong Sadao
ตำบลกระเสียว	65	3	-	62	-	65	-	-	-	-	-	65	TambonKrasiao
อำเภออุทุมพร	3,169	176	4	2,989	132	3,037	24	5	5	7	35	3,111	AmphoeU Thong
ตำบลอุทุมพร	1,109	78	1	1,030	60	1,049	5	3	3	2	23	1,083	TambonU Thong
ตำบลระยาลัย	209	6	1	202	7	202	-	-	-	-	-	209	TambonSa Yai Som
ตำบลจรเข้ม่า	402	17	-	385	11	391	1	-	-	-	-	401	TambonChorakhe Sam Phan
ตำบลบ้านดอน	112	4	-	108	4	108	1	-	-	2	4	108	TambonBan Don

ตาราง 11 จำนวนสถานประกอบการ จำนวนตามการมีการใช้เทคโนโลยีสารสนเทศและการสื่อสาร อำเภอ และตำบล (ต่อ)
TABLE 11 NUMBER OF ESTABLISHMENTS BY THE USE OF INFORMATION AND COMMUNICATION TECHNOLOGY, AMPHOE AND TAMBON (cont'd)

อำเภอ/ตำบล	จำนวน สถานประกอบการ Number of establishments	การมีการใช้เทคโนโลยีสารสนเทศและการสื่อสาร / The use of information and communication technology		การใช้คอมพิวเตอร์		การใช้อินเทอร์เน็ต		การขายสินค้าหรือบริการผ่านทางอินเทอร์เน็ต				อำเภอ/Tambon	
		การใช้คอมพิวเตอร์		Use internet		Sales of goods via internet		ขายผ่านตลาดกลาง		ขายผ่านทาง			
		ใช้ / Use	ไม่ใช้ / None	ใช้ / Yes	ไม่ใช้ / No	ขายผ่านทางเว็บไซต์ ของตนเอง	ขายผ่านทางเว็บไซต์ ของผู้อื่น	อิเล็กทรอนิกส์	Social Network	ไม่มี	No		
		ที่สถาน ตนเอง	Use other place	Use internet	Use internet	ขายผ่านทางเว็บไซต์ own website	ขายผ่านทางเว็บไซต์ other website	อิเล็กทรอนิกส์	e-Marketplace				
ตำบลยั้งทะลาย	46	-	-	46	-	-	-	-	-	-	-	46	TambonYung Thalai
ตำบลดอมะเกลือ	73	1	-	72	1	72	-	-	-	-	-	73	TambonDon Makluea
ตำบลหนองโอง	190	9	1	180	9	181	1	-	-	-	3	186	TambonNong Ong
ตำบลดอนคา	335	40	-	295	23	312	11	-	1	-	-	324	TambonDon Kha
ตำบลพลับพลายไชย	235	6	1	228	5	230	2	2	-	-	-	231	TambonPhapphla Chai
ตำบลบ้านวัง	139	5	-	134	5	134	-	-	-	-	-	139	TambonBan Khong
ตำบลเจดีย์	50	3	-	47	3	47	3	-	-	-	-	47	TambonChedi
ตำบลสระพังลาน	98	3	-	95	-	98	-	-	-	-	-	98	TambonSa Phang Lan
ตำบลกระจัน	171	4	-	167	4	167	-	-	2	-	5	166	TambonKrachan
อำเภอหนองหญ้าไซ	1,026	44	-	982	42	984	7	-	6	-	1	1,012	AmphoeNong Ya Sai
ตำบลหนองหญ้าไซ	362	23	-	339	23	339	1	-	6	-	1	354	TambonNong Ya Sai
ตำบลหนองราชวัตร	85	7	-	78	7	78	6	-	-	-	-	79	TambonNong Ratchawat
ตำบลหนองโพธิ์	105	2	-	103	1	104	-	-	-	-	-	105	TambonNong Pho
ตำบลแฉ่งงาม	105	3	-	102	2	103	-	-	-	-	-	105	TambonChaeng Ngam
ตำบลหนองขาม	191	9	-	182	9	182	-	-	-	-	-	191	TambonNong Kham
ตำบลทัพหลวง	178	-	-	178	-	178	-	-	-	-	-	178	TambonThap Luang
ในเขตเทศบาล	12,120	1,090	3	11,027	994	11,126	89	28	77	200	11,811		Municipal area
อำเภอเมืองสุพรรณบุรี	3,735	477	1	3,257	448	3,287	40	2	30	52	3,620		AmphoeMueang Suphan Buri
ตำบลท่าพี่เลี้ยง	1,629	194	-	1,435	182	1,447	8	2	16	17	1,594		TambonTha Phi Liang
ตำบลรั้วใหญ่	487	62	-	425	53	434	5	-	5	9	469		TambonRua Yai
ตำบลท่าระหัด	623	173	-	450	168	455	26	-	9	12	576		TambonTha Rahat

ตาราง 11 จำนวนสถานประกอบการ จำนวนตามการมีการใช้เทคโนโลยีสารสนเทศและการสื่อสาร อำเภอ และตำบล (ต่อ)

TABLE 11 NUMBER OF ESTABLISHMENTS BY THE USE OF INFORMATION AND COMMUNICATION TECHNOLOGY, AMPHOE AND TAMBON (cont'd)

อำเภอ/ตำบล	จำนวน สถานประกอบการ	การมีการใช้เทคโนโลยีสารสนเทศและการสื่อสาร / The use of information and communication technology										Amphoe/Tambon
		การใช้คอมพิวเตอร์		การใช้อินเทอร์เน็ต		การขายสินค้าหรือบริการผ่านทางอินเทอร์เน็ต		การขายสินค้าหรือบริการผ่านทางอินเทอร์เน็ต		การขายผ่านทาง		
		Use computer	Use internet	Use internet	Use internet	Sales of goods via internet	Sales of goods via internet	Social Network	Social Network			
	Use / Use	Use / Use	Use / Use	Use / Use	Use / Use	Use / Use	Use / Use	Use / Use	Use / Use	Use / Use	Use / Use	
	ที่สถานี ตนเอง	ที่อื่น Use other place	ใช้	ไม่ใช้	ใช้	ไม่ใช้	ของตนเอง	ของผู้อื่น	อินเทอร์เน็ต	e-Marketplace	ไม่มี	No
จำนวน establishments	Use own establishment	Use other place	Yes	None	Yes	No	Sale through own website	Sale through other website				
ตำบลบ้านโพธิ์	176	9	-	167	9	167	-	-	-	8	168	TambonBan Pho
ตำบลสระแก้ว	307	21	-	286	16	291	-	-	-	4	303	TambonSa kao
ตำบลบางกุ้ง	61	-	-	61	-	61	-	-	-	-	61	TambonBang Kung
ตำบลศาลาขาว	44	1	-	43	1	43	-	-	-	-	44	TambonSala Khao
ตำบลสวนแตง	199	15	-	184	16	183	-	-	-	2	197	TambonSuan Taeng
ตำบลโพธิ์พระยา	209	2	1	206	3	206	1	-	-	-	208	TambonPho Phraya
อำเภอเดิมบางนางบวช	1,354	108	-	1,246	97	1,257	5	4	10	36	1,317	AmphoeDoem Bang Nang Buat
ตำบลเขาพระ	504	40	-	464	36	468	1	3	10	14	490	TambonKhao Phra
ตำบลเดิมบาง	209	20	-	189	20	189	-	1	-	11	198	TambonDoem Bang
ตำบลนางบวช	196	25	-	171	20	176	2	-	-	1	194	TambonNang Buat
ตำบลเขาดิน	107	13	-	94	13	94	-	-	-	8	99	TambonKhao Din
ตำบลปากน้ำ	100	5	-	95	5	95	2	-	-	2	98	TambonPak Nam
ตำบลทุ่งคลี	97	-	-	97	-	97	-	-	-	-	97	TambonThung Khi
ตำบลบกร	71	5	-	66	3	68	-	-	-	-	71	TambonBo Kru
ตำบลหนองกระทุ่ม	70	-	-	70	-	70	-	-	-	-	70	TambonNong Krathum
อำเภอตาบ่าง	628	55	-	573	52	576	4	-	4	16	608	AmphoeDan Chang
ตำบลหนองมะคำโมง	469	32	-	437	31	438	1	-	-	5	463	TambonNong Makha Mong
ตำบลตาบ่าง	159	23	-	136	21	138	3	-	4	11	145	TambonDan Chang
อำเภอบางปลาม้า	603	57	-	546	60	543	2	3	6	27	570	AmphoeBang Pla Ma
ตำบลโคกคราม	217	30	-	187	29	188	2	3	2	12	200	TambonKhok Khrum
ตำบลบางปลาม้า	114	5	-	109	9	105	-	-	2	7	107	TambonBang Pla Ma

ตาราง 11 จำนวนสถานประกอบการ จำนวนตามการมีการใช้เทคโนโลยีสารสนเทศและการสื่อสาร อำเภอ และตำบล (ต่อ)
TABLE 11 NUMBER OF ESTABLISHMENTS BY THE USE OF INFORMATION AND COMMUNICATION TECHNOLOGY, AMPHOE AND TAMBON (cont'd)

อำเภอ/ตำบล	จำนวน สถานประกอบการ Number of establishments	การมี การใช้เทคโนโลยีสารสนเทศและการสื่อสาร / The use of information and communication technology										Amphoe/Tambon
		การใช้คอมพิวเตอร์		การใช้อินเทอร์เน็ต		การขายสินค้าหรือบริการผ่านทางอินเทอร์เน็ต		การขายสินค้าหรือบริการผ่านทางอินเทอร์เน็ต		การขายผ่านทาง		
		Use computer	Use internet	Use internet	Use internet	Sales of goods via internet	Sales of goods via internet	Sale through	Sale through	Social Network	No	
	Use / Use	Use / Use	Use / Use	Use / Use	Use / Use	Use / Use	Use / Use	Use / Use	Use / Use	Use / Use	Use / Use	
	Use own	Use other	Use own	Use other	Use own	Use other	Use own	Use other	Use own	Use other	Use own	
	establishment	place	place	place	place	place	place	place	place	place	place	
ตำบลตะค่า	91	7	-	84	7	84	-	-	1	2	88	TambonTakha
ตำบลไผ่ทองดิน	88	9	-	79	9	79	-	-	1	5	83	TambonPhai Kong Din
ตำบลบ้านหมอม	93	6	-	87	6	87	-	-	-	1	92	TambonBan Laem
อำเภอศรีประจันต์	1,183	86	-	1,097	79	1,104	2	4	4	9	1,171	AmphoeSi Prachan
ตำบลศรีประจันต์	319	34	-	285	35	284	1	-	-	-	318	TambonSi Prachan
ตำบลบ้านกร่าง	167	12	-	155	11	156	-	-	-	-	167	TambonBan Krang
ตำบลปลายนา	153	7	-	146	7	146	-	-	-	2	151	TambonPlai Na
ตำบลวังห้วย	150	4	-	146	4	146	-	-	2	4	146	TambonWang Wa
ตำบลวังน้ําซับ	206	10	-	196	8	198	-	-	2	1	204	TambonWang Nam Sap
ตำบลวังยาง	188	19	-	169	14	174	1	-	-	2	185	TambonWang Yang
อำเภอดอนเจดีย์	445	54	-	391	50	395	19	3	-	3	420	AmphoeDon Chedi
ตำบลดอนเจดีย์	285	45	-	240	45	240	18	3	-	3	261	TambonDon Chedi
ตำบลสระกระโจม	160	9	-	151	5	155	1	-	-	-	159	TambonSa Krachom
อำเภออองพี่น้อง	880	58	-	822	43	837	5	11	13	17	863	AmphoeSong Phi Nong
ตำบลสองพี่น้อง	670	44	-	626	40	630	5	11	13	17	653	TambonSong Phi Nong
ตำบลทุ่งคอก	210	14	-	196	3	207	-	-	-	-	210	TambonThung Khok
อำเภอสามชุก	942	71	-	871	64	878	1	2	3	8	933	AmphoeSam Chuk
ตำบลย่านยาว	235	11	-	224	9	226	-	-	-	-	235	TambonYan Yao
ตำบลสามชุก	696	60	-	636	55	641	1	2	3	8	687	TambonSam Chuk
ตำบลกระเสียว	11	-	-	11	-	11	-	-	-	-	11	TambonKrasiao

ตาราง 11 จำนวนสถานประกอบการ จำนวนตามการมีการใช้เทคโนโลยีสารสนเทศและการสื่อสาร อำเภอ และตำบล (ต่อ)

TABLE 11 NUMBER OF ESTABLISHMENTS BY THE USE OF INFORMATION AND COMMUNICATION TECHNOLOGY, AMPHOE AND TAMBON (cont'd)

อำเภอ/ตำบล	จำนวน สถานประกอบการ Number of establishments	การมีการใช้เทคโนโลยีสารสนเทศและการสื่อสาร / The use of information and communication technology										Amphoe/Tambon
		การใช้คอมพิวเตอร์		การใช้อินเทอร์เน็ต		การขายสินค้าหรือบริการผ่านทางอินเทอร์เน็ต				การขายสินค้าหรือบริการผ่านทางอินเทอร์เน็ต		
		Use computer		Use internet		Sales of goods via internet		Sales of goods via internet		Sales of goods via internet		
		ใช้ / Use	ไม่ใช้ / None	ใช้ / Yes	ไม่ใช้ / No	ขายผ่านทางเว็บไซต์ ของตนเอง	ขายผ่านทางเว็บไซต์ ของผู้อื่น	ขายผ่านตลาดกลาง อิเล็กทรอนิกส์	ขายผ่านทาง Social Network	ไม่มี	No	
อำเภออุทุมพร	2,192	117	2	2,073	94	2,098	10	3	6	32	2,153	AmphoeU Thong
ตำบลอุทุมพร	1,109	78	1	1,030	60	1,049	5	3	2	23	1,083	TambonU Thong
ตำบลสระยายโสม	209	6	1	202	7	202	-	-	-	-	209	TambonSa Yai Som
ตำบลจางส์สามพัน	402	17	-	385	11	391	1	-	-	-	401	TambonChorakhe Sam Phan
ตำบลบ้านดอน	112	4	-	108	4	108	1	-	2	4	108	TambonBan Don
ตำบลบ้านไผ่	139	5	-	134	5	134	-	-	-	-	139	TambonBan Khong
ตำบลเจดีย์	50	3	-	47	3	47	3	-	-	-	47	TambonChedi
ตำบลกระเจ็ด	171	4	-	167	4	167	-	-	2	5	166	TambonKrachan
อำเภอหนองหญ้าไซ	158	7	-	151	7	151	1	-	1	-	156	AmphoeNong Ya Sai
ตำบลหนองหญ้าไซ	158	7	-	151	7	151	1	-	1	-	156	TambonNong Ya Sai
นอภเขตเทศบาล	10,827	574	17	10,236	509	10,318	95	15	40	66	10,619	Non - municipal area
อำเภอเมืองสุพรรณบุรี	2,280	162	13	2,105	158	2,122	21	2	19	37	2,208	AmphoeMueang Supphan Buri
ตำบลรั้วใหญ่	282	15	-	267	13	269	1	2	3	7	271	TambonRua Yai
ตำบลทับเหล็ก	106	1	13	92	14	92	-	-	-	-	106	TambonThap Ti Lek
ตำบลไผ่ขวาง	242	35	-	207	36	206	1	-	8	3	230	TambonPhai Khwang
ตำบลโคกโคเต่า	90	4	-	86	3	87	-	-	-	-	90	TambonKhok Kho Thao
ตำบลดอนตาล	55	3	-	52	2	53	1	-	-	-	54	TambonDon Tan
ตำบลดอนมะสังข์	96	4	-	92	4	92	4	-	-	-	92	TambonDon Masang
ตำบลพิหารแดง	79	2	-	77	2	77	2	-	-	-	77	TambonPhihan Daeng
ตำบลดอนท้ายาน	235	16	-	219	12	223	4	-	1	-	230	TambonDon Kamyan
ตำบลดอนโพธิ์ทอง	149	13	-	136	7	142	-	-	-	-	149	TambonDon Pho Thong

ตาราง 11 จำนวนสถานประกอบการ จำนวนตามการมีเทคโนโลยีสารสนเทศและการสื่อสาร อำเภอ และตำบล (ต่อ)

TABLE 11 NUMBER OF ESTABLISHMENTS BY THE USE OF INFORMATION AND COMMUNICATION TECHNOLOGY, AMPHOE AND TAMBON (cont'd)

อำเภอ/ตำบล	จำนวน สถานประกอบการ Number of establishments	การมีเทคโนโลยีสารสนเทศและการสื่อสาร / The use of information and communication technology										Amphoe/Tambon	
		การใช้คอมพิวเตอร์ Use computer		การใช้อินเทอร์เน็ต Use internet		การขายสินค้าหรือบริการผ่านทางอินเทอร์เน็ต Sales of goods via internet		การขายผ่านทางเว็บไซต์ ของตนเอง Sale through own website		การขายผ่านทางเว็บไซต์ ของคนอื่น Sale through other website			ไม่มี No
		ใช้ / Use	ไม่ใช้ / None	ใช้ / Yes	ไม่ใช้ / No	ขายผ่านทางเว็บไซต์ ของตนเอง Sale through own website	ขายผ่านทางเว็บไซต์ ของคนอื่น Sale through other website	ขายผ่านทาง Social Network	ไม่มี No				
ตำบลลี้ซำ	168	4	-	164	2	166	-	-	-	-	-	168	TambonTaling Chan
ตำบลศาลาขาว	155	3	-	152	3	152	1	-	-	-	-	154	TambonSala Khao
ตำบลสวนแตง	117	7	-	110	7	110	-	-	5	-	-	112	TambonSuan Taeng
ตำบลสนามชัย	385	52	-	333	51	334	7	-	2	-	27	354	TambonSanam Chai
ตำบลสมเด็จ	121	3	-	118	2	119	-	-	-	-	-	121	TambonSanam Khli
อำเภอเดิมบางนางบวช	597	26	-	571	24	573	4	-	4	-	6	583	AmphoeDoern Bang Nang Buat
ตำบลเขาพระ	68	15	-	53	14	54	2	-	4	-	6	56	TambonKhao Phra
ตำบลนางบวช	34	2	-	32	2	32	2	-	-	-	-	32	TambonNang Buat
ตำบลโคกช้าง	87	1	-	86	1	86	-	-	-	-	-	87	TambonKhok Chang
ตำบลหัวเขา	111	2	-	109	2	109	-	-	-	-	-	111	TambonHua Khao
ตำบลหัวนา	116	4	-	112	3	113	-	-	-	-	-	116	TambonHua Na
ตำบลบ่อกรู	35	1	-	34	1	34	-	-	-	-	-	35	TambonBo Kru
ตำบลวังศรีราช	11	-	-	11	-	11	-	-	-	-	-	11	TambonWang Si Rat
ตำบลป่าละเมาะ	38	-	-	38	-	38	-	-	-	-	-	38	TambonPa Sakae
ตำบลยางนอน	97	1	-	96	1	96	-	-	-	-	-	97	TambonYang Non
อำเภอตาบ่าง	1,297	54	1	1,242	56	1,241	29	4	3	3	3	1,258	AmphoeDan Chang
ตำบลหนองมะคำโมง	293	44	1	248	46	247	28	3	3	3	3	256	TambonNong Makha Mong
ตำบลตาบ่าง	400	3	-	397	3	397	-	1	-	-	-	399	TambonDan Chang
ตำบลหัวขี้มัน	127	-	-	127	-	127	-	-	-	-	-	127	TambonHuai Khamin
ตำบลองค์พระ	150	3	-	147	3	147	-	-	-	-	-	150	TambonOng Phra
ตำบลวังต้น	175	2	-	173	2	173	1	-	-	-	-	174	TambonWang Khan

ตาราง 11 จำนวนสถานประกอบการ จำนวนตามการมีการใช้เทคโนโลยีสารสนเทศและการสื่อสาร อำเภอ และตำบล (ต่อ)
TABLE 11 NUMBER OF ESTABLISHMENTS BY THE USE OF INFORMATION AND COMMUNICATION TECHNOLOGY, AMPHOE AND TAMBON (cont'd)

อำเภอ/ตำบล	จำนวน สถานประกอบการ Number of establishments	การมีการใช้เทคโนโลยีสารสนเทศและการสื่อสาร / The use of information and communication technology										Amphoe/Tambon		
		การใช้คอมพิวเตอร์		การใช้อินเทอร์เน็ต		การขายสินค้าหรือบริการผ่านทางอินเทอร์เน็ต		การขายสินค้าหรือบริการผ่านทางอินเทอร์เน็ต		การขายผ่านทาง				
		ใช้ / Use ที่สถาน ตนเอง Use own establishment	ไม่ใช้ None Use other place	ใช้ Yes	ไม่ใช้ No	ขายผ่านทางเว็บไซต์ ของตนเอง Sale through own website	ขายผ่านทางเว็บไซต์ ของคนอื่น Sale through other website	ขายผ่านตลาดกลาง อิเล็กทรอนิกส์ e-Marketplace	ขายผ่านทาง Social Network	ไม่มี No				
ตำบลนิคมกระเสียว	87	2	-	85	2	85	-	-	-	-	-	-	87	TambonNikhom Krasiao
ตำบลวังยาว	65	-	-	65	-	65	-	-	-	-	-	-	65	TambonWang Yao
อำเภอบางปลาม้า	788	18	-	770	16	772	-	-	-	-	-	1	787	AmphoeBang Pla Ma
ตำบลบางปลาม้า	80	3	-	77	1	79	-	-	-	-	-	-	80	TambonBang Pla Ma
ตำบลบางใหญ่	73	1	-	72	1	72	-	-	-	-	-	1	72	TambonBang Yai
ตำบลลูกขุมมา	68	-	-	68	-	68	-	-	-	-	-	-	68	TambonKritsana
ตำบลสาเลี	89	6	-	83	7	82	-	-	-	-	-	-	89	TambonSali
ตำบลไผ่ทองดิน	45	2	-	43	2	43	-	-	-	-	-	-	45	TambonPhai Kong Din
ตำบลอครักษ์	43	-	-	43	-	43	-	-	-	-	-	-	43	TambonOngkharak
ตำบลจระเข้มะพร้าว	64	-	-	64	-	64	-	-	-	-	-	-	64	TambonChorakhe Yai
ตำบลมะขามล้ม	127	1	-	126	-	127	-	-	-	-	-	-	127	TambonMakham Lom
ตำบลวังน้ำเย็น	53	1	-	52	1	52	-	-	-	-	-	-	53	TambonWang Nam Yen
ตำบลวัดโบสถ์	60	-	-	60	-	60	-	-	-	-	-	-	60	TambonWat Bot
ตำบลวัดดาว	86	4	-	82	4	82	-	-	-	-	-	-	86	TambonWat Dao
อำเภอศรีประจันต์	673	40	-	633	30	643	4	-	-	3	2	664	664	AmphoeSi Prachan
ตำบลศรีประจันต์	178	9	-	169	9	169	-	-	-	3	-	175	175	TambonSi Prachan
ตำบลมดแดง	144	11	-	133	11	133	3	-	-	-	2	139	139	TambonMot Daeng
ตำบลบางงาม	122	11	-	111	4	118	-	-	-	-	-	122	122	TambonBang Ngam
ตำบลดอนม่วง	229	9	-	220	6	223	1	-	-	-	-	228	228	TambonDon Pru
อำเภออนงเจดีย์	737	21	-	716	17	720	10	-	-	-	1	726	726	AmphoeDon Chedi
ตำบลอนงเจดีย์	261	15	-	246	11	250	10	-	-	-	1	250	250	TambonDon Chedi

ตาราง 11 จำนวนสถานประกอบการ จำนวนตามการมีการใช้เทคโนโลยีสารสนเทศและการสื่อสาร อำเภอ และตำบล (ต่อ)
TABLE 11 NUMBER OF ESTABLISHMENTS BY THE USE OF INFORMATION AND COMMUNICATION TECHNOLOGY, AMPHOE AND TAMBON (cont'd)

อำเภอ/ตำบล	จำนวน สถานประกอบการ Number of establishments	การมี การใช้เทคโนโลยีสารสนเทศและการสื่อสาร / The use of information and communication technology												Amphoe/Tambon
		การใช้คอมพิวเตอร์		การใช้อินเทอร์เน็ต		การใช้โทรศัพท์มือถือ		การขายสินค้าหรือบริการผ่านอินเทอร์เน็ต				ขายผ่านทาง Social Network	ไม่มี	
		Use computer		Use internet		Use mobile phone		Sales of goods via internet		ขายผ่านทาง e-Marketplace				
		ใช้ / Use	ไม่ใช้ / None	ใช้ / Yes	ไม่ใช้ / No	ใช้ / Yes	ไม่ใช้ / No	ขายผ่านตลาดกลาง e-Marketplace	ขายผ่านทาง e-Marketplace					
ตำบลหนองสาหร่าย	106	2	-	104	2	104	-	-	-	-	-	-	106	TambonNong Sarai
ตำบลไร่จรด	144	1	-	143	1	143	-	-	-	-	-	-	144	TambonRai Rot
ตำบลสระกระโจม	120	1	-	119	1	119	-	-	-	-	-	-	120	TambonSa Krachorn
ตำบลทะเลบก	106	2	-	104	2	104	-	-	-	-	-	-	106	TambonThale Bok
อำเภอสองพี่น้อง	1,854	137	1	1,716	109	1,745	7	7	5	11	1,824	11	1,824	AmphoeSong Phi Nong
ตำบลบางเลน	232	18	-	214	14	218	-	-	-	-	232	-	232	TambonBang Len
ตำบลบางตาเถร	227	17	-	210	17	210	-	-	-	1	226	1	226	TambonBang Ta Thee
ตำบลบางตะเคียน	75	5	-	70	4	71	-	-	-	-	75	-	75	TambonBang Takhain
ตำบลบ้านกุ่ม	29	1	-	28	1	28	1	1	-	-	28	-	28	TambonBan Kum
ตำบลหัวโพธิ์	176	9	-	167	4	172	-	-	-	-	176	-	176	TambonHua Pho
ตำบลบางพลี	72	-	-	72	-	72	-	-	-	-	72	-	72	TambonBang Phleap
ตำบลเนินพระปรางค์	87	11	1	75	11	76	1	1	2	7	77	7	77	TambonNeen Phra Phrang
ตำบลบ้านช้าง	31	1	-	30	1	30	1	1	-	-	30	-	30	TambonBan Chang
ตำบลต้นตาล	30	2	-	28	2	28	-	-	2	-	28	-	28	TambonTon Tan
ตำบลศรีสำราญ	169	7	-	162	-	169	-	3	-	-	166	-	166	TambonSi Saman
ตำบลทุ่งคอก	291	43	-	248	39	252	3	1	-	-	287	-	287	TambonThung Khok
ตำบลหนองบ่อ	46	2	-	44	-	46	-	-	-	-	46	-	46	TambonNong Bo
ตำบลบ่อสุพรรณ	299	15	-	284	12	287	1	1	4	3	291	3	291	TambonBo Suphan
ตำบลดอนมะนาว	90	6	-	84	4	86	-	-	-	-	90	-	90	TambonDon Manao
อำเภอสามชุก	756	20	-	736	26	730	-	-	-	-	755	1	755	AmphoeSam Chuk
ตำบลย่านยาว	108	3	-	105	13	95	-	-	-	-	107	1	107	TambonYan Yao

ตาราง 11 จำนวนสถานประกอบการ จำนวนตามการมีเทคโนโลยีสารสนเทศและการสื่อสาร อำเภอ และตำบล (ต่อ)
TABLE 11 NUMBER OF ESTABLISHMENTS BY THE USE OF INFORMATION AND COMMUNICATION TECHNOLOGY, AMPHOE AND TAMBON (cont'd)

อำเภอ/ตำบล	จำนวน สถานประกอบการ Number of establishments	การมีเทคโนโลยีสารสนเทศและการสื่อสาร / The use of information and communication technology										Amphoe/Tambon		
		การใช้คอมพิวเตอร์		การใช้อินเทอร์เน็ต		การใช้โทรศัพท์มือถือ		การขายสินค้าหรือบริการผ่านทางอินเทอร์เน็ต						
		ใช้ / Use	ไม่ใช้ / None	ใช้ / Yes	ไม่ใช้ / No	ขายผ่านทางเว็บไซต์ / Sale through own website	ขายผ่านทางเว็บไซต์ / Sale through other website	อีเล็คทรอนิกส์ / e-Marketplace	ขายผ่านทาง Social Network	ไม่มี / No				
ที่สถาน ตนเอง Use own establishment	ที่อื่น Use other place													
ตำบลวังลึก	246	-	246	-	246	-	246	-	-	-	-	-	246	TambonWang Luek
ตำบลหนองผักนาก	170	10	160	9	161	-	161	-	-	-	-	-	170	TambonNong Phak Nak
ตำบลบ้านสระ	96	4	92	4	92	-	92	-	-	-	-	-	96	TambonBan Sa
ตำบลหนองสะเดา	82	-	82	-	82	-	82	-	-	-	-	-	82	TambonNong Sadao
ตำบลกระเสียว	54	3	51	-	54	-	54	-	-	-	-	-	54	TambonKrasiao
อำเภอยู่ทอง	977	59	916	2	916	38	939	14	2	1	3	958	958	AmphoeU Thong
ตำบลอู่ทอง	46	-	46	-	46	-	46	-	-	-	-	46	46	TambonYung Thalai
ตำบลดอนมะเกลือ	73	1	72	1	72	1	72	-	-	-	-	73	73	TambonDon Makluae
ตำบลหนองโอง	190	9	180	9	181	1	181	1	-	-	3	186	186	TambonNong Ong
ตำบลดอนคา	335	40	295	23	312	11	312	11	-	1	-	324	324	TambonDon Kha
ตำบลพลับพลาไชย	235	6	228	5	230	2	230	2	2	-	-	231	231	TambonPhappha Chai
ตำบลสระพังลาน	98	3	95	-	98	-	98	-	-	-	-	98	98	TambonSa Phang Lan
อำเภอหนองหญ้าไซ	868	37	831	35	833	6	833	6	-	5	1	856	856	AmphoeNong Ya Sai
ตำบลหนองหญ้าไซ	204	16	188	16	188	-	188	-	-	5	1	198	198	TambonNong Ya Sai
ตำบลหนองราชวัตร	85	7	78	7	78	6	78	6	-	-	-	79	79	TambonNong Ratchawat
ตำบลหนองโพธิ์	105	2	103	1	104	-	104	-	-	-	-	105	105	TambonNong Pho
ตำบลแจรงาม	105	3	102	2	103	-	103	-	-	-	-	105	105	TambonChaeng Ngam
ตำบลหนองขาม	191	9	182	9	182	-	182	-	-	-	-	191	191	TambonNong Kham
ตำบลทัพหลวง	178	-	178	-	178	-	178	-	-	-	-	178	178	TambonThap Luang

ที่มา : สำนักงานอุตสาหกรรม พ.ศ. 2560 (ข้อมูลพื้นฐาน) จังหวัดสุพรรณบุรี สำนักงานสถิติแห่งชาติ กระทรวงดิจิทัลเพื่อเศรษฐกิจและสังคม

Source : The 2017 Industrial Census (Basic Information), Suphan Buri Province, National Statistical Office, Ministry of Digital Economy and Society.

ตาราง 12 จำนวนสถานประกอบการ จำนวนตามรูปแบบการจัดตั้งตามกฎหมาย และกิจกรรมทางเศรษฐกิจ
TABLE 12 NUMBER OF ESTABLISHMENTS BY FORM OF LEGAL ORGANIZATION AND ECONOMIC ACTIVITY

กิจกรรมทางเศรษฐกิจ	จำนวน สถานประกอบการ Number of establishments	รูปแบบการจัดตั้งตามกฎหมาย Form of legal organization						รวม	81	16	อื่น ๆ Others	Economic activity
		ส่วนบุคคล Individual proprietor	ทั้งหุ้นส่วนจำกัด หุ้นส่วนสามัญ นิติบุคคล Juristic partnership	บริษัทจำกัด บริษัทจำกัด (มหาชน) Company limited, Public company limited	ส่วนราชการ รัฐวิสาหกิจ Government, State-enterprises	สหกรณ์ Cooperatives	อื่น ๆ Others					
การผลิต	22,947	21,963	334	551	2	81	Total					
การผลิต	2,562	2,276	101	118	1	3	63	Manufacturing				
การจัดการและการบำบัดน้ำเสีย ของเสียและสิ่งปฏิกูล	53	45	-	6	-	-	2	Sewerage, waste management and remediation activities				
การก่อสร้าง	196	145	34	17	-	-	17	Construction				
การขายส่งและการขายปลีก การซ่อมแซมยานยนต์ และจักรยานยนต์	2,479	2,380	28	71	-	-	71	Wholesale and retail trade; repair of motor vehicles and motorcycles				
การขายส่ง	753	682	32	34	-	2	3	Wholesale trade				
การขายปลีก	9,822	9,461	112	229	1	11	8	Retail trade				
การขนส่งทางบก สถานีเก็บสินค้า	228	221	3	4	-	-	4	Land transport and storage				
ที่พักแรม	142	133	6	3	-	-	3	Accommodation				
บริการอาหารและเครื่องดื่ม	3,270	3,234	2	34	-	-	34	Food and beverage service activities				
ข้อมูลข่าวสารและการสื่อสาร	109	103	3	3	-	-	3	Information and communication				
กิจกรรมอสังหาริมทรัพย์	477	467	1	9	-	-	9	Real estate activities				
กิจกรรมทางวิชาชีพ วิทยาศาสตร์และเทคโนโลยี	187	174	8	5	-	-	5	Professional, scientific and technical activities				
กิจกรรมการบริหาร และการบริการสนับสนุน	269	258	3	8	-	-	8	Administrative and support service activities				
ศิลปะ ความบันเทิงและนันทนาการ	422	416	-	2	-	-	2	Arts, entertainment and recreation				
กิจกรรมบริการอื่น ๆ	1,973	1,968	1	3	-	-	3	Other service activities				
กิจกรรมด้านโรงพยาบาลเอกชน	5	-	-	5	-	-	5	Private hospital activities				
การผลิต	12,120	11,521	205	367	1	6	20	Municipal area				
การผลิต	1,298	1,199	45	36	1	2	15	Manufacturing				
การจัดการและการบำบัดน้ำเสีย ของเสียและสิ่งปฏิกูล	17	16	-	1	-	-	1	Sewerage, waste management and remediation activities				
การก่อสร้าง	83	57	20	6	-	-	6	Construction				
การขายส่งและการขายปลีก การซ่อมแซมยานยนต์ และจักรยานยนต์	1,270	1,193	18	59	-	-	59	Wholesale and retail trade; repair of motor vehicles and motorcycles				
การขายส่ง	356	317	21	17	-	1	1	Wholesale trade				
การขายปลีก	5,004	4,737	82	182	-	3	3	Retail trade				
การขนส่งทางบก สถานีเก็บสินค้า	75	72	-	3	-	-	3	Land transport and storage				
ที่พักแรม	75	67	6	2	-	-	2	Accommodation				
บริการอาหารและเครื่องดื่ม	1,832	1,798	2	32	-	-	32	Food and beverage service activities				

ตาราง 12 จำนวนสถานประกอบการ จำนวนตามรูปแบบการจัดตั้งตามกฎหมาย และกิจกรรมทางเศรษฐกิจ (ต่อ)
TABLE 12 NUMBER OF ESTABLISHMENTS BY FORM OF LEGAL ORGANIZATION AND ECONOMIC ACTIVITY (cont d)

กิจกรรมทางเศรษฐกิจ	รูปแบบการจัดตั้งตามกฎหมาย							Form of legal organization	Economic activity
	จำนวน สถานประกอบการ Number of establishments	ส่วนบุคคล Individual proprietor	ทั้งส่วนจำกัด	บริษัทจำกัด	ส่วนราชการ รัฐวิสาหกิจ Government, State-enterprises	สหกรณ์ Cooperatives	อื่น ๆ Others		
			ทั้งส่วนสามัญ นิติบุคคล Juristic partnership	บริษัทจำกัด (มหาชน) Company limited, Public company limited					
ข้อมูลข่าวสารและการสื่อสาร	60	55	2	3	-	-	-	-	- Information and communication
กิจกรรมอสังหาริมทรัพย์	285	278	1	6	-	-	-	-	- Real estate activities
กิจกรรมทางวิชาชีพ วิทยาศาสตร์และเทคโนโลยี	145	137	5	3	-	-	-	-	- Professional, scientific and technical activities
กิจกรรมการบริหาร และการบริการสนับสนุน	200	191	2	7	-	-	-	-	- Administrative and support service activities
ศิลปะ ความบันเทิงและนันทนาการ	163	157	-	2	-	-	-	-	4 Arts, entertainment and recreation
กิจกรรมบริการอื่น ๆ	1,252	1,247	1	3	-	-	-	-	1 Other service activities
กิจกรรมด้านโรงพยาบาลเอกชน	5	-	-	5	-	-	-	-	- Private hospital activities
การผลิต	10,827	10,442	129	184	1	10	61	61	Non - municipal area
การก่อสร้าง	1,264	1,077	56	82	-	1	48	48	Manufacturing
การจัดการและการขายปลีก การซ่อมแซมยานยนต์ และจักรยานยนต์	36	29	-	5	-	-	-	-	2 Sewerage, waste management and remediation activities
การก่อสร้าง	113	88	14	11	-	-	-	-	- Construction
การขายส่งและการขายปลีก การซ่อมแซมยานยนต์ และจักรยานยนต์	1,209	1,187	10	12	-	-	-	-	- Wholesale and retail trade; repair of motor vehicles and motorcycles
การขายส่ง	397	365	11	17	-	1	3	3	Wholesale trade
การขายปลีก	4,818	4,724	30	47	1	8	8	8	Retail trade
กาขนส่งทางบก สถานีเก็บสินค้า	153	149	3	1	-	-	-	-	- Land transport and storage
ที่พักแรม	67	66	-	1	-	-	-	-	- Accommodation
บริการอาหารและเครื่องดื่ม	1,438	1,436	-	2	-	-	-	-	- Food and beverage service activities
ข้อมูลข่าวสารและการสื่อสาร	49	48	1	-	-	-	-	-	- Information and communication
กิจกรรมอสังหาริมทรัพย์	192	189	-	3	-	-	-	-	- Real estate activities
กิจกรรมทางวิชาชีพ วิทยาศาสตร์และเทคโนโลยี	42	37	3	2	-	-	-	-	- Professional, scientific and technical activities
กิจกรรมการบริหาร และการบริการสนับสนุน	69	67	1	1	-	-	-	-	- Administrative and support service activities
ศิลปะ ความบันเทิงและนันทนาการ	259	259	-	-	-	-	-	-	- Arts, entertainment and recreation
กิจกรรมบริการอื่น ๆ	721	721	-	-	-	-	-	-	- Other service activities
กิจกรรมด้านโรงพยาบาลเอกชน	-	-	-	-	-	-	-	-	- Private hospital activities

ที่มา : สำนักอุตสาหกรรม พ.ศ. 2560 (ข้อมูลพื้นฐาน) จังหวัดสุพรรณบุรี สำนักงานสถิติแห่งชาติ กระทรวงดิจิทัลเพื่อเศรษฐกิจและสังคม

Source : The 2017 Industrial Census (Basic Information), Suphan Buri Province, National Statistical Office, Ministry of Digital Economy and Society.

ตาราง 13 จำนวนสถานประกอบการ จำนวนตามรูปแบบการจัดตั้งทางเศรษฐกิจ และกิจกรรมทางเศรษฐกิจ
TABLE 13 NUMBER OF ESTABLISHMENTS BY FORM OF ECONOMIC ORGANIZATION AND ECONOMIC ACTIVITY

กิจกรรมทางเศรษฐกิจ	จำนวน สถานประกอบการ Number of establishments	รูปแบบการจัดตั้งทางเศรษฐกิจ Form of economic organization				Economic activity
		สำนักงานเดี่ยว Single unit	สำนักงานใหญ่ Head office	สำนักงานสาขา Branch		
				อื่น ๆ Others	Total	
รวม	22,947	22,615	55	274	3	Total
การผลิต	2,562	2,522	16	23	1	Manufacturing
การจัดการและการบำบัดน้ำเสีย ของเสียและสิ่งปฏิกูล	53	52	-	1	-	Sewerage, waste management and remediation activities
การก่อสร้าง	196	191	1	4	-	Construction
การขายส่งและการขายปลีก การซ่อมแซมยานยนต์ และจักรยานยนต์	2,479	2,456	4	19	-	Wholesale and retail trade; repair of motor vehicles and motorcycles
การขายส่ง	753	739	-	14	-	Wholesale trade
การขายปลีก	9,822	9,640	23	158	1	Retail trade
การขนส่งทางบก สถานีเก็บสินค้า	228	225	-	3	-	Land transport and storage
ที่พักแรม	142	141	-	1	-	Accommodation
บริการอาหารและการเครื่องดื่ม	3,270	3,230	6	34	-	Food and beverage service activities
ข้อมูลข่าวสารและการสื่อสาร	109	105	-	4	-	Information and communication
กิจกรรมอสังหาริมทรัพย์	477	473	1	3	-	Real estate activities
กิจกรรมทางวิชาชีพ วิทยาศาสตร์และเทคโนโลยี	187	183	1	3	-	Professional, scientific and technical activities
กิจกรรมการบริหาร และการบริการสนับสนุน	269	266	-	3	-	Administrative and support service activities
ศิลปะ ความบันเทิงและนันทนาการ	422	421	-	1	-	Arts, entertainment and recreation
กิจกรรมบริการอื่น ๆ	1,973	1,968	2	2	1	Other service activities
กิจกรรมด้านโรงพยาบาลเอกชน	5	3	1	1	-	Private hospital activities
ในเขตเทศบาล	12,120	11,859	36	223	2	Municipal area
การผลิต	1,298	1,281	6	11	-	Manufacturing
การจัดการและการบำบัดน้ำเสีย ของเสียและสิ่งปฏิกูล	17	16	-	1	-	Sewerage, waste management and remediation activities
การก่อสร้าง	83	80	1	2	-	Construction
การขายส่งและการขายปลีก การซ่อมแซมยานยนต์ และจักรยานยนต์	1,270	1,250	4	16	-	Wholesale and retail trade; repair of motor vehicles and motorcycles
การขายส่ง	356	347	-	9	-	Wholesale trade
การขายปลีก	5,004	4,854	16	133	1	Retail trade
การขนส่งทางบก สถานีเก็บสินค้า	75	73	-	2	-	Land transport and storage

ตาราง 13 จำนวนสถานประกอบการ จำนวนตามรูปแบบการจัดตั้งทางเศรษฐกิจ และกิจกรรมทางเศรษฐกิจ (ต่อ)
TABLE 13 NUMBER OF ESTABLISHMENTS BY FORM OF ECONOMIC ORGANIZATION AND ECONOMIC ACTIVITY (cont'd)

กิจกรรมทางเศรษฐกิจ	จำนวน สถานประกอบการ Number of establishments	รูปแบบการจัดตั้งทางเศรษฐกิจ				Form of economic organization	Economic activity
		สำนักงานเดี่ยว Single unit	สำนักงานใหญ่ Head office	สำนักงานสาขา Branch	อื่น ๆ Others		
ที่พักแรม	75	75	-	-	-	Accommodation	
บริการอาหารและเครื่องดื่ม	1,832	1,792	6	34	-	Food and beverage service activities	
ข้อมูลข่าวสารและการสื่อสาร	60	56	-	4	-	Information and communication	
กิจกรรมอสังหาริมทรัพย์	285	282	1	2	-	Real estate activities	
กิจกรรมทางวิชาชีพ วิทยาศาสตร์และเทคโนโลยี	145	142	1	2	-	Professional, scientific and technical activities	
กิจกรรมการบริหาร และการบริการสนับสนุน	200	197	-	3	-	Administrative and support service activities	
ศิลปะ ความบันเทิงและนันทนาการ	163	162	-	1	-	Arts, entertainment and recreation	
กิจกรรมบริการอื่น ๆ	1,252	1,249	-	2	1	Other service activities	
กิจกรรมด้านโรงพยาบาลเอกชน	5	3	1	1	-	Private hospital activities	
การผลิต	10,827	10,756	19	51	1	Non - municipal area	
การจัดการและการบำบัดน้ำเสีย ของเสียและสิ่งปฏิกูล	1,264	1,241	10	12	1	Manufacturing	
การก่อสร้าง	36	36	-	-	-	Sewerage, waste management and remediation activities	
การขนส่งและการขายปลีก การซ่อมแซมยานยนต์ และจักรยานยนต์	113	111	-	2	-	Construction	
การขนส่ง	1,209	1,206	-	3	-	Wholesale and retail trade; repair of motor vehicles and motorcycles	
การขายปลีก	397	392	-	5	-	Wholesale trade	
การขนส่งทางบก สถานีเก็บสินค้า	4,818	4,786	7	25	-	Retail trade	
ที่พักแรม	153	152	-	1	-	Land transport and storage	
บริการอาหารและเครื่องดื่ม	67	66	-	1	-	Accommodation	
ข้อมูลข่าวสารและการสื่อสาร	1,438	1,438	-	-	-	Food and beverage service activities	
กิจกรรมอสังหาริมทรัพย์	49	49	-	-	-	Information and communication	
กิจกรรมทางวิชาชีพ วิทยาศาสตร์และเทคโนโลยี	192	191	-	1	-	Real estate activities	
กิจกรรมการบริหาร และการบริการสนับสนุน	42	41	-	1	-	Professional, scientific and technical activities	
ศิลปะ ความบันเทิงและนันทนาการ	69	69	-	-	-	Administrative and support service activities	
กิจกรรมบริการอื่น ๆ	259	259	-	-	-	Arts, entertainment and recreation	
กิจกรรมด้านโรงพยาบาลเอกชน	721	719	2	-	-	Other service activities	
	-	-	-	-	-	Private hospital activities	

ที่มา : สำนักงานอุตสาหกรรม พ.ศ. 2560 (ข้อมูลพื้นฐาน) จังหวัดสุพรรณบุรี สำนักงานสถิติแห่งชาติ กระทรวงดิจิทัลเพื่อเศรษฐกิจและสังคม

Source : The 2017 Industrial Census (Basic Information), Suphan Buri Province, National Statistical Office, Ministry of Digital Economy and Society.

ตาราง 14 จำนวนสถานประกอบการ จำนวนตามสัดส่วนของการร่วมลงทุนหรือถือหุ้นของต่างประเทศ และกิจกรรมทางเศรษฐกิจ
 TABLE 14 NUMBER OF ESTABLISHMENTS BY PROPORTION OF FOREIGN INVESTMENT OR SHARE HOLDING AND ECONOMIC ACTIVITY

กิจกรรมทางเศรษฐกิจ	จำนวน สถานประกอบการ Number of establishments	ไม่มีต่างประเทศ		สัดส่วนของการร่วมลงทุนหรือถือหุ้น			Economic activity
		ร่วมลงทุนหรือถือหุ้น		Proportion of foreign investment or share holding			
		No foreign's investment or share holding	รวม Total	< 10%	10 - 50%	> 50%	
รวม	551	544	7	7	-	Total	
การผลิต	118	112	6	6	-	Manufacturing	
การจัดการและการบำบัดน้ำเสีย ของเสียและสิ่งปฏิกูล	6	6	-	-	-	Sewerage, waste management and remediation activities	
การก่อสร้าง	17	17	-	-	-	Construction	
การขายส่งและการขายปลีก การซ่อมแซมยานยนต์ และจักรยานยนต์	71	71	-	-	-	Wholesale and retail trade; repair of motor vehicles and motorcycles	
การขายส่ง	34	34	-	-	-	Wholesale trade	
การขายปลีก	229	228	1	1	-	Retail trade	
การขนส่งทางบก สถานที่เก็บสินค้า	4	4	-	-	-	Land transport and storage	
ที่พักแรม	3	3	-	-	-	Accommodation	
บริการอาหารและเครื่องดื่ม	34	34	-	-	-	Food and beverage service activities	
ข้อมูลข่าวสารและการสื่อสาร	3	3	-	-	-	Information and communication	
กิจกรรมอสังหาริมทรัพย์	9	9	-	-	-	Real estate activities	
กิจกรรมทางวิชาชีพ วิทยาศาสตร์และเทคโนโลยี	5	5	-	-	-	Professional, scientific and technical activities	
กิจกรรมการบริหาร และการบริการสนับสนุน	8	8	-	-	-	Administrative and support service activities	
ศิลปะ ความบันเทิงและนันทนาการ	2	2	-	-	-	Arts, entertainment and recreation	
กิจกรรมบริการอื่น ๆ	3	3	-	-	-	Other service activities	
กิจกรรมด้านโรงพยาบาลเอกชน	5	5	-	-	-	Private hospital activities	
ในเขตเทศบาล	367	364	3	3	-	Municipal area	
การผลิต	36	34	2	2	-	Manufacturing	
การจัดการและการบำบัดน้ำเสีย ของเสียและสิ่งปฏิกูล	1	1	-	-	-	Sewerage, waste management and remediation activities	
การก่อสร้าง	6	6	-	-	-	Construction	
การขายส่งและการขายปลีก การซ่อมแซมยานยนต์ และจักรยานยนต์	59	59	-	-	-	Wholesale and retail trade; repair of motor vehicles and motorcycles	

ตาราง 14 จำนวนสถานประกอบการ จำแนกตามสัดส่วนของการร่วมลงทุนหรือถือหุ้นของต่างประเทศ และกิจกรรมทางเศรษฐกิจ (ต่อ)
TABLE 14 NUMBER OF ESTABLISHMENTS BY PROPORTION OF FOREIGN INVESTMENT OR SHARE HOLDING AND ECONOMIC ACTIVITY (cont'd)

กิจกรรมทางเศรษฐกิจ	จำนวน สถานประกอบการ Number of establishments	ไม่มีต่างประเทศ		สัดส่วนของการร่วมลงทุนหรือถือหุ้น			Economic activity
		รวม No foreign's investment or share holding	รวม foreign's investment or share holding	Proportion of foreign investment or share holding			
				< 10%	10 - 50%	> 50%	
การขายส่ง	17	17	17	-	-	-	Wholesale trade
การขายปลีก	182	181	181	1	1	-	Retail trade
การขนส่งทางบก สถานที่เก็บสินค้า	3	3	3	-	-	-	Land transport and storage
ที่พักแรม	2	2	2	-	-	-	Accommodation
บริการอาหารและเครื่องดื่ม	32	32	32	-	-	-	Food and beverage service activities
ข้อมูลข่าวสารและการสื่อสาร	3	3	3	-	-	-	Information and communication
กิจกรรมอสังหาริมทรัพย์	6	6	6	-	-	-	Real estate activities
กิจกรรมทางวิชาชีพ วิทยาศาสตร์และเทคโนโลยี	3	3	3	-	-	-	Professional, scientific and technical activities
กิจกรรมการบริหาร และบริการสนับสนุน	7	7	7	-	-	-	Administrative and support service activities
ศิลปะ ความบันเทิงและนันทนาการ	2	2	2	-	-	-	Arts, entertainment and recreation
กิจกรรมบริการอื่น ๆ	3	3	3	-	-	-	Other service activities
กิจกรรมด้านโรงพยาบาลเอกชน	5	5	5	-	-	-	Private hospital activities
นอกเขตเทศบาล	184	180	180	4	4	-	Non - municipal area
การผลิต	82	78	78	4	4	-	Manufacturing
การจัดการและการบำบัดน้ำเสีย ของเสียและสิ่งปฏิกูล	5	5	5	-	-	-	Sewerage, waste management and remediation activities
การก่อสร้าง	11	11	11	-	-	-	Construction
การขายส่งและการขายปลีก การซ่อมแซมยานยนต์ และจักรยานยนต์	12	12	12	-	-	-	Wholesale and retail trade; repair of motor vehicles and motorcycles
การขายส่ง	17	17	17	-	-	-	Wholesale trade
การขายปลีก	47	47	47	-	-	-	Retail trade
การขนส่งทางบก สถานที่เก็บสินค้า	1	1	1	-	-	-	Land transport and storage
ที่พักแรม	1	1	1	-	-	-	Accommodation
บริการอาหารและเครื่องดื่ม	2	2	2	-	-	-	Food and beverage service activities

ตาราง 14 จำนวนสถานประกอบการ จำนวนตามสัดส่วนของการร่วมลงทุนหรือถือหุ้นของต่างประเทศ และกิจกรรมทางเศรษฐกิจ (ต่อ)
TABLE 14 NUMBER OF ESTABLISHMENTS BY PROPORTION OF FOREIGN INVESTMENT OR SHARE HOLDING AND ECONOMIC ACTIVITY (cont'd)

กิจกรรมทางเศรษฐกิจ	จำนวน สถานประกอบการ Number of establishments	ไม่มีต่างประเทศ		สัดส่วนของการร่วมลงทุนหรือถือหุ้น			Economic activity
		รวมลงทุนหรือถือหุ้น		Proportion of foreign investment or share holding			
		No foreign's investment or share holding	รวม Total	< 10%	10 - 50%	> 50%	
ข้อมูลข่าวสารและการสื่อสาร	-	-	-	-	-	-	Information and communication
กิจกรรมอสังหาริมทรัพย์	3	-	3	-	-	-	Real estate activities
กิจกรรมทางวิชาชีพ วิทยาศาสตร์และเทคโนโลยี	2	-	2	-	-	-	Professional, scientific and technical activities
กิจกรรมการบริหาร และการบริการสนับสนุน	1	-	1	-	-	-	Administrative and support service activities
ศิลปะ ความบันเทิงและนันทนาการ	-	-	-	-	-	-	Arts, entertainment and recreation
กิจกรรมบริการอื่น ๆ	-	-	-	-	-	-	Other service activities
กิจกรรมด้านโรงพยาบาลเอกชน	-	-	-	-	-	-	Private hospital activities

หมายเหตุ : เฉพาะสถานประกอบการที่มีรูปแบบการจัดตั้งตามกฎหมายเป็นบริษัทจำกัด และบริษัทจำกัด (มหาชน)

Note : Only establishments which were company limited and public company limited.

ที่มา : สำนักข้อมูลสารสนเทศ พ.ศ. 2560 (ข้อมูลพื้นฐาน) สำนักงานสถิติแห่งชาติ กระทรวงดิจิทัลเพื่อเศรษฐกิจและสังคม

Source : The 2017 Industrial Census (Basic Information), Suphan Buri Province, National Statistical Office, Ministry of Digital Economy and Society.

ตาราง 15 จำนวนสถานประกอบการ จำนวนตามขนาดของสถานประกอบการ (จำนวนคนทำงาน) และกิจกรรมทางเศรษฐกิจ
TABLE 15 NUMBER OF ESTABLISHMENTS BY SIZE OF ESTABLISHMENT (NUMBER OF PERSONS ENGAGED) AND ECONOMIC ACTIVITY

กิจกรรมทางเศรษฐกิจ	ขนาดของสถานประกอบการ (จำนวนคนทำงาน)													Economic activity	
	Size of establishment (Number of persons engaged)														
	1 - 5	6 - 10	11 - 15	16 - 20	21 - 25	26 - 30	31 - 50	51 - 100	101 - 200	201 - 500	501 - 1,000	> 1,000			
จำนวน สถานประกอบการ Number of establishments	22,947	21,058	1,034	418	140	96	36	75	55	19	13	2	1	Total	
การผลิต	2,562	1,925	270	145	55	44	25	36	37	12	11	1	1	1	Manufacturing
การจัดทำและการบำบัดน้ำเสีย ของเสียและสิ่งไม่ถูก	53	39	9	3	-	1	1	-	-	-	-	-	-	-	Sewerage, waste management and remediation activities
การก่อสร้าง	196	107	45	24	5	7	1	6	-	-	1	-	-	-	Construction
การขายส่งและการขายปลีก การซ่อมแซมยานยนต์ และจักรยานยนต์	2,479	2,320	112	21	9	6	3	7	1	-	-	-	-	-	Wholesale and retail trade; repair of motor vehicles and motorcycles
การขายส่ง	753	601	98	24	6	14	1	3	5	1	-	-	-	-	Wholesale trade
การขายปลีก	9,822	9,446	230	99	21	6	3	8	4	4	1	-	-	-	Retail trade
การขนส่งทางบก สถานีเก็บสินค้า	228	211	12	1	2	1	-	1	-	-	-	-	-	-	Land transport and storage
ที่พักแรม	142	85	33	9	4	5	-	2	3	1	-	-	-	-	Accommodation
บริการอาหารและเครื่องดื่ม	3,270	3,059	126	56	16	7	1	4	1	-	-	-	-	-	Food and beverage service activities
ข้อมูลข่าวสารและการสื่อสาร	109	101	4	-	3	-	-	1	-	-	-	-	-	-	Information and communication
กิจกรรมอสังหาริมทรัพย์	477	466	10	1	-	-	-	-	-	-	-	-	-	-	Real estate activities
กิจกรรมทางวิชาชีพ วิทยาศาสตร์และเทคโนโลยี	187	173	12	1	-	-	-	1	-	-	-	-	-	-	Professional, scientific and technical activities
กิจกรรมการบริหาร และการบริการสนับสนุน	269	253	7	6	1	-	-	1	1	-	-	-	-	-	Administrative and support service activities
ศิลปะ ความบันเทิงและนันทนาการ	422	307	60	26	18	5	1	5	-	-	-	-	-	-	Arts, entertainment and recreation
กิจกรรมบริการอื่น ๆ	1,973	1,965	6	2	-	-	-	-	-	-	-	-	-	-	Other service activities
กิจกรรมด้านโรงพยาบาลเอกชน	5	-	-	-	-	-	-	-	3	1	-	-	1	-	Private hospital activities
ในเขตเทศบาล	12,120	11,094	591	225	72	51	19	25	26	9	7	1	-	-	Municipal area
การผลิต	1,298	1,026	123	59	24	21	13	8	15	4	5	-	-	-	Manufacturing
การจัดทำและการบำบัดน้ำเสีย ของเสียและสิ่งไม่ถูก	17	15	1	-	-	1	-	-	-	-	-	-	-	-	Sewerage, waste management and remediation activities
การก่อสร้าง	83	41	17	14	3	4	1	2	-	-	1	-	-	-	Construction
การขายส่งและการขายปลีก การซ่อมแซมยานยนต์ และจักรยานยนต์	1,270	1,164	79	11	7	4	3	2	-	-	-	-	-	-	Wholesale and retail trade; repair of motor vehicles and motorcycles
การขายส่ง	356	284	46	11	1	9	-	2	2	1	-	-	-	-	Wholesale trade
การขายปลีก	5,004	4,720	181	74	13	4	1	5	3	2	1	-	-	-	Retail trade
การขนส่งทางบก สถานีเก็บสินค้า	75	68	5	-	2	-	-	-	-	-	-	-	-	-	Land transport and storage
ที่พักแรม	75	44	12	7	3	3	-	2	3	1	-	-	-	-	Accommodation
บริการอาหารและเครื่องดื่ม	1,832	1,695	84	38	10	3	1	1	-	-	-	-	-	-	Food and beverage service activities
ข้อมูลข่าวสารและการสื่อสาร	60	52	4	-	3	-	-	1	-	-	-	-	-	-	Information and communication

ตาราง 16 จำนวนคนทำงานในสถานประกอบการ จำแนกตามขนาดของสถานประกอบการ (จำนวนคนทำงาน) และกิจกรรมทางเศรษฐกิจ

TABLE 16 NUMBER OF PERSONS ENGAGED IN ESTABLISHMENTS BY SIZE OF ESTABLISHMENT (NUMBER OF PERSONS ENGAGED) AND ECONOMIC ACTIVITY

กิจกรรมทางเศรษฐกิจ	ขนาดของสถานประกอบการ (จำนวนคนทำงาน)											Economic activity		
	Size of establishment (Number of persons engaged)													
	จำนวน คนทำงาน Number of persons engaged	1 - 5	6 - 10	11 - 15	16 - 20	21 - 25	26 - 30	31 - 50	51 - 100	101 - 200	201 - 500		501 - 1,000	> 1,000
รวม	72,216	37,942	7,763	5,248	2,506	2,160	1,034	2,860	3,705	2,733	3,964	1,301	1,100	Total
การผลิต	21,753	4,173	2,051	1,809	985	982	718	1,425	2,476	1,774	3,509	751	1,100	Manufacturing
การจัดการและการบำบัดน้ำเสีย ของเสียและสิ่งปฏิกูล	253	91	72	39	-	21	30	-	-	-	-	-	-	Sewerage, waste management and remediation activities
การก่อสร้าง	1,603	285	326	288	90	156	30	218	-	-	210	-	-	Construction
การขายส่งและการขายปลีก การซ่อมแซมยานยนต์ และจักรยานยนต์	6,099	4,303	804	269	167	140	90	263	63	-	-	-	-	Wholesale and retail trade; repair of motor vehicles and motorcycles
การขายส่ง	3,608	1,556	735	296	109	326	26	94	361	105	-	-	-	Wholesale trade
การขายปลีก	21,351	16,395	1,710	1,270	368	134	88	309	258	574	245	-	-	Retail trade
การขนส่งทางบก สถานีเก็บสินค้า	532	321	100	11	33	25	-	42	-	-	-	-	-	Land transport and storage
ที่พักแรม	1,229	278	241	113	64	111	-	69	233	120	-	-	-	Accommodation
บริการอาหารและเครื่องดื่ม	8,008	5,668	963	698	297	156	26	139	61	-	-	-	-	Food and beverage service activities
ข้อมูลข่าวสารและการสื่อสาร	267	151	24	-	54	-	-	38	-	-	-	-	-	Information and communication
กิจกรรมอสังหาริมทรัพย์	824	734	79	11	-	-	-	-	-	-	-	-	-	Real estate activities
กิจกรรมทางวิชาชีพ วิทยาศาสตร์และเทคโนโลยี	509	376	82	12	-	-	-	39	-	-	-	-	-	Professional, scientific and technical activities
กิจกรรมการบริหาร และการบริการสนับสนุน	772	513	57	77	20	-	-	50	55	-	-	-	-	Administrative and support service activities
ศิลปะ ความบันเทิงและนันทนาการ	2,123	695	471	329	319	109	26	174	-	-	-	-	-	Arts, entertainment and recreation
กิจกรรมบริการอื่น ๆ	2,477	2,403	48	26	-	-	-	-	-	-	-	-	-	Other service activities
กิจกรรมด้านโรงพยาบาลเอกชน	908	-	-	-	-	-	-	-	198	160	-	550	-	Private hospital activities
ในเขตเทศบาล	37,918	21,067	4,415	2,862	1,297	1,151	558	958	1,735	1,230	2,095	550	-	Municipal area
การผลิต	8,675	2,259	946	752	429	467	382	322	946	532	1,640	-	-	Manufacturing
การจัดการและการบำบัดน้ำเสีย ของเสียและสิ่งปฏิกูล	59	28	10	-	-	21	-	-	-	-	-	-	-	Sewerage, waste management and remediation activities
การก่อสร้าง	859	109	124	173	53	88	30	72	-	-	210	-	-	Construction
การขายส่งและการขายปลีก การซ่อมแซมยานยนต์ และจักรยานยนต์	3,454	2,332	571	145	134	94	90	88	-	-	-	-	-	Wholesale and retail trade; repair of motor vehicles and motorcycles
การขายส่ง	1,774	752	339	133	20	209	-	63	153	105	-	-	-	Wholesale trade
การขายปลีก	12,375	8,768	1,340	956	235	92	30	191	205	313	245	-	-	Retail trade
การขนส่งทางบก สถานีเก็บสินค้า	187	113	41	-	33	-	-	-	-	-	-	-	-	Land transport and storage
ที่พักแรม	869	148	93	90	48	68	-	69	233	120	-	-	-	Accommodation
บริการอาหารและเครื่องดื่ม	4,858	3,441	630	479	181	68	26	33	-	-	-	-	-	Food and beverage service activities

ตาราง 16 จำนวนคนทำงานในสถานประกอบการ จำนวนคนทำงาน และกิจกรรมทางเศรษฐกิจ (ต่อ)
TABLE 16 NUMBER OF PERSONS ENGAGED IN ESTABLISHMENTS BY SIZE OF ESTABLISHMENT (NUMBER OF PERSONS ENGAGED) AND ECONOMIC ACTIVITY (cont'd)

กิจกรรมทางเศรษฐกิจ	จำนวน คนทำงาน Number of persons engaged	ขนาดของสถานประกอบการ (จำนวนคนทำงาน) Size of establishment (Number of persons engaged)											Economic activity					
		1 - 5	6 - 10	11 - 15	16 - 20	21 - 25	26 - 30	31 - 50	51 - 100	101 - 200	201 - 500	501 - 1,000		> 1,000				
ข้อมูลข่าวสารและการสื่อสาร	194	78	24	-	54	-	-	38	-	-	-	-	-	-	-	-	-	Information and communication
กิจกรรมอสังหาริมทรัพย์	504	474	30	-	-	-	-	-	-	-	-	-	-	-	-	-	-	Real estate activities
กิจกรรมทางวิชาชีพ วิทยาศาสตร์และเทคโนโลยี	365	291	62	12	-	-	-	-	-	-	-	-	-	-	-	-	-	Professional, scientific and technical activities
กิจกรรมการบริหาร และการบริการสนับสนุน	543	387	36	50	20	-	-	50	-	-	-	-	-	-	-	-	-	Administrative and support service activities
ศิลปะ ความบันเทิงและนันทนาการ	646	284	137	59	90	44	-	32	-	-	-	-	-	-	-	-	-	Arts, entertainment and recreation
กิจกรรมบริการอื่น ๆ	1,648	1,603	32	13	-	-	-	-	-	-	-	-	-	-	-	-	-	Other service activities
กิจกรรมด้านโรงพยาบาลเอกชน	908	-	-	-	-	-	-	198	160	-	550	-	-	-	-	-	-	Private hospital activities
นอกเขตเทศบาล	34,398	16,875	3,348	2,386	1,209	1,009	476	1,902	1,970	1,503	1,869	751	1,100	1,100	1,100	1,100	1,100	Non - municipal area
การผลิต	13,078	1,914	1,105	1,057	556	515	336	1,103	1,550	1,242	1,869	751	1,100	1,100	1,100	1,100	1,100	Manufacturing
การจัดการและการบำบัดน้ำเสีย ของเสียและสิ่งปฏิกูล	194	63	62	39	-	-	30	-	-	-	-	-	-	-	-	-	-	Sewerage, waste management and remediation activities
การก่อสร้าง	744	176	202	115	37	68	-	146	-	-	-	-	-	-	-	-	-	Construction
การขายส่งและการขายปลีก การซ่อมแซมยานยนต์ และจักรยานยนต์	2,645	1,971	233	124	33	46	-	175	63	-	-	-	-	-	-	-	-	Wholesale and retail trade; repair of motor vehicles and motorcycles
การขายส่ง	1,834	804	396	163	89	117	26	31	208	-	-	-	-	-	-	-	-	Wholesale trade
การขายปลีก	8,976	7,627	370	314	133	42	58	118	53	261	-	-	-	-	-	-	-	Retail trade
การขนส่งทางบก สถานีที่เก็บสินค้า	345	208	59	11	-	25	-	42	-	-	-	-	-	-	-	-	-	Land transport and storage
ที่พักแรม	360	130	148	23	16	43	-	-	-	-	-	-	-	-	-	-	-	Accommodation
บริการอาหารและเครื่องดื่ม	3,150	2,227	333	219	116	88	-	106	61	-	-	-	-	-	-	-	-	Food and beverage service activities
ข้อมูลข่าวสารและการสื่อสาร	73	73	-	-	-	-	-	-	-	-	-	-	-	-	-	-	-	Information and communication
กิจกรรมอสังหาริมทรัพย์	320	260	49	11	-	-	-	-	-	-	-	-	-	-	-	-	-	Real estate activities
กิจกรรมทางวิชาชีพ วิทยาศาสตร์และเทคโนโลยี	144	85	20	-	-	-	-	39	-	-	-	-	-	-	-	-	-	Professional, scientific and technical activities
กิจกรรมการบริหาร และการบริการสนับสนุน	229	126	21	27	-	-	-	-	55	-	-	-	-	-	-	-	-	Administrative and support service activities
ศิลปะ ความบันเทิงและนันทนาการ	1,477	411	334	270	229	65	26	142	-	-	-	-	-	-	-	-	-	Arts, entertainment and recreation
กิจกรรมบริการอื่น ๆ	829	800	16	13	-	-	-	-	-	-	-	-	-	-	-	-	-	Other service activities
กิจกรรมด้านโรงพยาบาลเอกชน	-	-	-	-	-	-	-	-	-	-	-	-	-	-	-	-	-	Private hospital activities

ที่มา : สำนักข้อมูลสารสนเทศ พ.ศ. 2560 (ข้อมูลพื้นฐาน) จังหวัดสุพรรณบุรี สำนักงานสถิติแห่งชาติ กระทรวงดิจิทัลเพื่อเศรษฐกิจและสังคม

Source : The 2017 Industrial Census (Basic Information), Suphan Buri Province, National Statistical Office, Ministry of Digital Economy and Society.

ตาราง 17 จำนวนสถานประกอบการ จำแนกตามขนาดของสถานประกอบการ (จำนวนลูกจ้าง) และกิจกรรมทางเศรษฐกิจ
TABLE 17 NUMBER OF ESTABLISHMENTS BY SIZE OF ESTABLISHMENT (NUMBER OF EMPLOYEES) AND ECONOMIC ACTIVITY

กิจกรรมทางเศรษฐกิจ	จำนวน สถานประกอบการ Number of establishments	ขนาดของสถานประกอบการ (จำนวนลูกจ้าง) Size of establishment (Number of employees)											รวม	Economic activity			
		ไม่															
		1 - 5	6 - 10	11-15	16 - 20	21 - 25	26 - 30	31 - 50	51 - 100	101 - 200	201 - 500	501 - 1,000			> 1,000		
การผลิต	2,562	726	212	89	59	18	28	34	34	12	11	1	1	1	1,337	Manufacturing	
การจัดการและการบำบัดน้ำเสีย ของเสียและสิ่งปฏิกูล	53	14	7	1	-	1	1	-	-	-	-	-	-	-	-	29	Sewerage, waste management and remediation activities
การค้าสร้าง	196	93	36	7	5	5	2	5	-	-	1	-	-	-	-	42	Construction
การขายส่งและการขายปลีก การซ่อมแซมยานยนต์ และจักรยานยนต์	2,479	703	68	14	9	4	3	7	1	-	-	-	-	-	-	1,670	Wholesale and retail trade; repair of motor vehicles and motorcycles
การขายส่ง	753	305	56	15	9	9	2	1	5	1	-	-	-	-	-	350	Wholesale trade
การขายปลีก	9,822	1,304	163	80	17	5	4	7	4	4	1	-	-	-	-	8,233	Retail trade
การขนส่งทางบก สถานีเก็บสินค้า	228	32	9	1	1	1	-	1	-	-	-	-	-	-	-	183	Land transport and storage
ที่พักแรม	142	86	22	7	1	4	1	2	2	1	-	-	-	-	-	16	Accommodation
บริการอาหารและเครื่องดื่ม	3,270	623	92	34	16	2	2	2	1	-	-	-	-	-	-	2,498	Food and beverage service activities
ข้อมูลข่าวสารและการสื่อสาร	109	14	2	1	2	-	-	1	-	-	-	-	-	-	-	89	Information and communication
กิจกรรมอสังหาริมทรัพย์	477	76	9	-	-	-	-	-	-	-	-	-	-	-	-	392	Real estate activities
กิจกรรมทางวิชาชีพ วิทยาศาสตร์และเทคโนโลยี	187	73	5	1	-	-	-	1	-	-	-	-	-	-	-	107	Professional, scientific and technical activities
กิจกรรมการบริหาร และการบริการสนับสนุน	269	72	7	4	1	-	-	2	-	-	-	-	-	-	-	183	Administrative and support service activities
ศิลปะ ความบันเทิงและนันทนาการ	422	139	48	22	13	1	2	3	-	-	-	-	-	-	-	194	Arts, entertainment and recreation
กิจกรรมบริการอื่น ๆ	1,973	137	4	2	-	-	-	-	-	-	-	-	-	-	-	1,830	Other service activities
กิจกรรมด้านโรงพยาบาลเอกชน	5	-	-	-	-	-	-	-	3	1	-	-	1	-	-	-	Private hospital activities
ในเขตเทศบาล	12,120	3,047	415	157	73	27	22	24	22	9	7	1	-	-	-	8,316	Municipal area
การผลิต	1,298	438	96	35	31	7	12	11	12	4	5	-	-	-	-	647	Manufacturing
การจัดการและการบำบัดน้ำเสีย ของเสียและสิ่งปฏิกูล	17	2	1	-	-	1	-	-	-	-	-	-	-	-	-	13	Sewerage, waste management and remediation activities
การค้าสร้าง	83	38	17	6	3	2	1	2	-	-	1	-	-	-	-	13	Construction
การขายส่งและการขายปลีก การซ่อมแซมยานยนต์ และจักรยานยนต์	1,270	459	46	8	7	3	3	2	-	-	-	-	-	-	-	742	Wholesale and retail trade; repair of motor vehicles and motorcycles
การขายส่ง	356	168	26	4	4	6	2	-	2	1	-	-	-	-	-	143	Wholesale trade
การขายปลีก	5,004	1,031	128	62	10	4	2	4	3	2	1	-	-	-	-	3,757	Retail trade
การขนส่งทางบก สถานีเก็บสินค้า	75	16	3	1	1	-	-	-	-	-	-	-	-	-	-	54	Land transport and storage
ที่พักแรม	75	41	11	6	1	2	1	2	2	1	-	-	-	-	-	8	Accommodation
บริการอาหารและเครื่องดื่ม	1,832	500	58	25	9	2	-	1	-	-	-	-	-	-	-	1,237	Food and beverage service activities
ข้อมูลข่าวสารและการสื่อสาร	60	7	2	1	2	-	-	-	-	-	-	-	-	-	-	47	Information and communication

ตาราง 17 จำนวนสถานประกอบการ จำแนกตามขนาดของสถานประกอบการ (จำนวนลูกจ้าง) และกิจกรรมทางเศรษฐกิจ (ต่อ)
TABLE 17 NUMBER OF ESTABLISHMENTS BY SIZE OF ESTABLISHMENT (NUMBER OF EMPLOYEES) AND ECONOMIC ACTIVITY (cont'd)

กิจกรรมทางเศรษฐกิจ	ขนาดของสถานประกอบการ (จำนวนลูกจ้าง) Size of establishment (Number of employees)											Economic activity	
	จำนวน												
	สถานประกอบการ												
	1 - 5	6 - 10	11-15	16 - 20	21 - 25	26 - 30	31 - 50	51 - 100	101 - 200	201 - 500	501 - 1,000	> 1,000	ไม่มี No
กิจกรรมอสังหาริมทรัพย์	285	62	3	-	-	-	-	-	-	-	-	-	220 Real estate activities
กิจกรรมทางวิชาชีพ วิทยาศาสตร์และเทคโนโลยี	145	56	4	1	-	-	-	-	-	-	-	-	84 Professional, scientific and technical activities
กิจกรรมการบริหาร และการบริการสนับสนุน	200	56	5	2	1	-	1	-	-	-	-	-	135 Administrative and support service activities
ศิลปะ ความบันเทิงและนันทนาการ	163	57	12	5	4	-	1	-	-	-	-	-	84 Arts, entertainment and recreation
กิจกรรมบริการอื่น ๆ	1,252	116	3	1	-	-	-	-	-	-	-	-	1,132 Other service activities
กิจกรรมด้านโรงพยาบาลเอกชน	5	-	-	-	-	-	-	3	1	-	-	-	- Private hospital activities
การผลิต	10,827	1,350	325	121	60	23	23	42	28	10	6	1	8,837 Non - municipal area
การจัดการและการบำบัดน้ำเสีย ของเสียและสิ่งปฏิกูล	1,264	288	116	54	28	11	16	23	22	8	6	1	690 Manufacturing
การก่อสร้าง	36	12	6	1	-	-	1	-	-	-	-	-	16 Sewerage, waste management and remediation activities
การขายส่งและการขายปลีก การซ่อมยานยนต์ และจักรยานยนต์	113	55	19	1	2	3	1	3	-	-	-	-	29 Construction
การขายส่ง	1,209	244	22	6	2	1	-	5	1	-	-	-	928 Wholesale and retail trade; repair of motor vehicles and motorcycles
การขายปลีก	397	137	30	11	5	3	-	1	3	-	-	-	207 Wholesale trade
การขนส่งทางบก สถานที่เก็บสินค้า	4,818	273	35	18	7	1	2	3	1	2	-	-	4,476 Retail trade
ที่พักแรม	153	16	6	-	-	1	-	1	-	-	-	-	129 Land transport and storage
บริการอาหารและเครื่องดื่ม	67	45	11	1	-	2	-	-	-	-	-	-	8 Accommodation
ข้อมูลข่าวสารและการสื่อสาร	1,438	123	34	9	7	-	2	1	1	-	-	-	1,261 Food and beverage service activities
กิจกรรมอสังหาริมทรัพย์	49	7	-	-	-	-	-	-	-	-	-	-	42 Information and communication
กิจกรรมทางวิชาชีพ วิทยาศาสตร์และเทคโนโลยี	192	14	6	-	-	-	-	-	-	-	-	-	172 Real estate activities
กิจกรรมการบริหาร และการบริการสนับสนุน	42	17	1	-	-	-	-	1	-	-	-	-	23 Professional, scientific and technical activities
ศิลปะ ความบันเทิงและนันทนาการ	69	16	2	2	-	-	-	1	-	-	-	-	48 Administrative and support service activities
กิจกรรมบริการอื่น ๆ	259	82	36	17	9	1	1	3	-	-	-	-	110 Arts, entertainment and recreation
กิจกรรมด้านโรงพยาบาลเอกชน	721	21	1	1	-	-	-	-	-	-	-	-	698 Other service activities
	-	-	-	-	-	-	-	-	-	-	-	-	- Private hospital activities

ที่มา : สำนักงานอุตสาหกรรม พ.ศ. 2560 (ข้อมูลพื้นฐาน) จังหวัดสุพรรณบุรี สำนักงานสถิติแห่งชาติ กระทรวงดิจิทัลเพื่อเศรษฐกิจและสังคม

Source : The 2017 Industrial Census (Basic Information), Suphan Buri Province, National Statistical Office, Ministry of Digital Economy and Society.

ตาราง 18 จำนวนลูกจ้างในสถานประกอบการ จำนวนตามขนาดของสถานประกอบการ (จำนวนคนทำงาน) และกิจกรรมทางเศรษฐกิจ

TABLE 18 NUMBER OF EMPLOYEES IN ESTABLISHMENTS BY SIZE OF ESTABLISHMENT (NUMBER OF PERSONS ENGAGED) AND ECONOMIC ACTIVITY

กิจกรรมทางเศรษฐกิจ	ขนาดของสถานประกอบการ (จำนวนคนทำงาน)													Economic activity
	Size of establishment (Number of persons engaged)													
	1-5	6-10	11-15	16-20	21-25	26-30	31-50	51-100	101-200	201-500	501-1,000	> 1,000	Total	
จำนวน ลูกจ้าง Number of employees	38,959	9,373	5,900	3,629	2,476	1,137	1,302	2,637	3,400	2,725	3,959	1,301	1,100	1,100
การผลิต	17,784	1,761	1,742	1,160	1,105	413	798	1,396	2,288	1,766	3,504	751	1,100	Manufacturing
การจัดการและการบำบัดน้ำเสีย ของเสียและสิ่งปฏิกูล	165	43	56	15	-	21	30	-	-	-	-	-	-	Sewerage, waste management and remediation activities
การก่อสร้าง	1,336	270	311	95	94	110	60	186	-	-	210	-	-	Construction
การขายส่งและการขายปลีก การซ่อมแซมยานยนต์ และจักรยานยนต์	2,797	1,429	502	187	172	95	88	263	61	-	-	-	-	Wholesale and retail trade; repair of motor vehicles and motorcycles
การขายส่ง	2,340	756	449	199	173	208	60	31	359	105	-	-	-	Wholesale trade
การขายปลีก	6,661	2,480	1,266	1,037	302	109	116	277	255	574	245	-	-	Retail trade
การขนส่งทางบก สถานีเก็บสินค้า	245	75	73	15	17	23	-	42	-	-	-	-	-	Land transport and storage
ที่พักแรม	1,024	236	170	98	20	85	30	86	179	120	-	-	-	Accommodation
บริการอาหารและเครื่องดื่ม	2,966	1,253	743	429	299	48	60	73	61	-	-	-	-	Food and beverage service activities
ข้อมูลข่าวสารและการสื่อสาร	136	34	12	14	38	-	-	38	-	-	-	-	-	Information and communication
กิจกรรมอสังหาริมทรัพย์	219	148	71	-	-	-	-	-	-	-	-	-	-	Real estate activities
กิจกรรมทางวิชาชีพ วิทยาศาสตร์และเทคโนโลยี	236	154	31	12	-	-	-	39	-	-	-	-	-	Professional, scientific and technical activities
กิจกรรมการบริหาร และการบริการสนับสนุน	375	149	60	48	18	-	-	100	-	-	-	-	-	Administrative and support service activities
ศิลปะ ความบันเทิงและนันทนาการ	1,490	379	386	296	238	25	60	106	-	-	-	-	-	Arts, entertainment and recreation
กิจกรรมบริการอื่น ๆ	258	206	28	24	-	-	-	-	-	-	-	-	-	Other service activities
กิจกรรมด้านโรงพยาบาลเอกชน	907	-	-	-	-	-	-	-	197	160	-	550	-	Private hospital activities
ในเขตเทศบาล	20,502	6,169	3,293	2,041	1,371	613	646	989	1,508	1,227	2,095	550	-	Municipal area
การผลิต	6,720	985	786	454	576	162	348	463	777	529	1,640	-	-	Manufacturing
การจัดการและการบำบัดน้ำเสีย ของเสียและสิ่งปฏิกูล	35	5	9	-	-	21	-	-	-	-	-	-	-	Sewerage, waste management and remediation activities
การก่อสร้าง	749	102	151	84	58	42	30	72	-	-	210	-	-	Construction
การขายส่งและการขายปลีก การซ่อมแซมยานยนต์ และจักรยานยนต์	1,767	936	342	107	136	70	88	88	-	-	-	-	-	Wholesale and retail trade; repair of motor vehicles and motorcycles
การขายส่ง	1,202	398	214	53	80	139	60	-	153	105	-	-	-	Wholesale trade
การขายปลีก	4,973	1,932	984	806	184	88	60	159	202	313	245	-	-	Retail trade
การขนส่งทางบก สถานีเก็บสินค้า	100	43	25	15	17	-	-	-	-	-	-	-	-	Land transport and storage
บริการอาหารและเครื่องดื่ม	2,003	974	470	312	166	48	-	33	-	-	-	-	-	Food and beverage service activities
ที่พักแรม	760	107	92	83	20	43	30	86	179	120	-	-	-	Accommodation

ตาราง 18 จำนวนลูกจ้างในสถานประกอบการ จำแนกตามขนาดของสถานประกอบการ (จำนวนคนทำงาน) และกิจกรรมทางเศรษฐกิจ (ต่อ)
 TABLE 18 NUMBER OF EMPLOYEES IN ESTABLISHMENTS BY SIZE OF ESTABLISHMENT (NUMBER OF PERSONS ENGAGED) AND ECONOMIC ACTIVITY (cont'd)

กิจกรรมทางเศรษฐกิจ	ขนาดของสถานประกอบการ (จำนวนคนทำงาน) Size of establishment (Number of persons engaged)											Economic activity					
	จำนวน ลูกจ้าง																
	1 - 5	6 - 10	11-15	16 - 20	21 - 25	26 - 30	31 - 50	51 - 100	101 - 200	201 - 500	501 - 1,000		> 1,000				
ข้อมูลข่าวสารและการสื่อสาร	120	18	12	14	38	-	-	38	-	-	-	-	-	-	-	-	Information and communication
กิจกรรมอสังหาริมทรัพย์	144	123	21	-	-	-	-	-	-	-	-	-	-	-	-	-	Real estate activities
กิจกรรมทางวิชาชีพ วิทยาศาสตร์และเทคโนโลยี	153	116	25	12	-	-	-	-	-	-	-	-	-	-	-	-	Professional, scientific and technical activities
กิจกรรมการบริการ และการบริการสนับสนุน	259	119	48	24	18	-	-	50	-	-	-	-	-	-	-	-	Administrative and support service activities
ศิลปะ ความบันเทิงและนันทนาการ	412	146	93	65	78	-	30	-	-	-	-	-	-	-	-	-	Arts, entertainment and recreation
กิจกรรมบริการอื่น ๆ	198	165	21	12	-	-	-	-	-	-	-	-	-	-	-	-	Other service activities
กิจกรรมด้านโรงพยาบาลเอกชน	907	-	-	-	-	-	-	197	160	-	550	-	-	-	-	-	Private hospital activities
นอกเขตเทศบาล	18,437	3,204	2,607	1,588	1,105	524	656	1,648	1,498	1,864	751	1,100	-	-	-	-	Non - municipal area
การผลิต	11,064	776	956	706	529	251	450	933	1,511	1,237	1,864	751	1,100	-	-	-	Manufacturing
การจัดการและการบำบัดน้ำเสีย ของเสียและสิ่งปฏิกูล	130	38	47	15	-	-	30	-	-	-	-	-	-	-	-	-	Sewerage, waste management and remediation activities
การก่อสร้าง	587	168	160	11	36	68	30	114	-	-	-	-	-	-	-	-	Construction
การขายส่งและการขายปลีก การซ่อมแซมยานยนต์ และจักรยานยนต์	1,030	493	160	80	36	25	-	175	61	-	-	-	-	-	-	-	Wholesale and retail trade; repair of motor vehicles and motorcycles
การขายส่ง	1,138	358	235	146	93	69	-	31	206	-	-	-	-	-	-	-	Wholesale trade
การขายปลีก	1,688	548	282	231	118	21	56	118	53	261	-	-	-	-	-	-	Retail trade
การขนส่งทางบก สถานีเก็บสินค้า	145	32	48	-	-	23	-	42	-	-	-	-	-	-	-	-	Land transport and storage
ที่พักแรม	264	129	78	15	-	42	-	-	-	-	-	-	-	-	-	-	Accommodation
บริการอาหารและเครื่องดื่ม	963	279	273	117	133	-	60	40	61	-	-	-	-	-	-	-	Food and beverage service activities
ข้อมูลข่าวสารและการสื่อสาร	16	16	-	-	-	-	-	-	-	-	-	-	-	-	-	-	Information and communication
กิจกรรมอสังหาริมทรัพย์	75	25	50	-	-	-	-	-	-	-	-	-	-	-	-	-	Real estate activities
กิจกรรมทางวิชาชีพ วิทยาศาสตร์และเทคโนโลยี	83	38	6	-	-	-	-	-	39	-	-	-	-	-	-	-	Professional, scientific and technical activities
กิจกรรมการบริการ และการบริการสนับสนุน	116	30	12	24	-	-	-	50	-	-	-	-	-	-	-	-	Administrative and support service activities
ศิลปะ ความบันเทิงและนันทนาการ	1,078	233	293	231	160	25	30	106	-	-	-	-	-	-	-	-	Arts, entertainment and recreation
กิจกรรมบริการอื่น ๆ	60	41	7	12	-	-	-	-	-	-	-	-	-	-	-	-	Other service activities
กิจกรรมด้านโรงพยาบาลเอกชน	-	-	-	-	-	-	-	-	-	-	-	-	-	-	-	-	Private hospital activities

ที่มา : สำนักงานอุตสาหกรรม พ.ศ. 2560 (ข้อมูลพื้นฐาน) จังหวัดสุพรรณบุรี สำนักงานสถิติแห่งชาติ กระทรวงดิจิทัลเพื่อเศรษฐกิจและสังคม

Source : The 2017 Industrial Census (Basic Information), Suphan Buri Province, National Statistical Office, Ministry of Digital Economy and Society.

ตาราง 19 จำนวนของสถานประกอบการ จำแนกตามระยะเวลาการดำเนินงานทางเศรษฐกิจ และกิจกรรมทางเศรษฐกิจ
TABLE 19 NUMBER OF ESTABLISHMENTS BY PERIOD OF OPERATION AND ECONOMIC ACTIVITY

กิจกรรมทางเศรษฐกิจ	จำนวน สถานประกอบการ Number of establishments	ระยะเวลาการดำเนินงาน (ปี) Period of operation (Year)					Total	Economic activity
		< 5	5 - 9	10 - 19	20 - 29	≥ 30		
รวม	22,947	7,171	4,907	7,473	2,361	1,035	Total	
การผลิต	2,562	591	553	942	360	116	Manufacturing	
การจัดการและการบำบัดน้ำเสีย ของเสียและสิ่งปฏิกูล	53	24	17	11	1	-	Sewerage, waste management and remediation activities	
การก่อสร้าง	196	53	46	69	20	8	Construction	
การขายส่งและการขายปลีก การซ่อมแซมยานยนต์ และจักรยานยนต์	2,479	701	536	897	253	92	Wholesale and retail trade; repair of motor vehicles and motorcycles	
การขายส่ง	753	222	183	253	67	28	Wholesale trade	
การขายปลีก	9,822	2,708	2,001	3,344	1,141	628	Retail trade	
การขนส่งทางบก สถานที่เก็บสินค้า	228	43	44	117	20	4	Land transport and storage	
ที่พักแรม	142	61	38	29	11	3	Accommodation	
บริการอาหารและเครื่องดื่ม	3,270	1,500	646	798	247	79	Food and beverage service activities	
ข้อมูลข่าวสารและการสื่อสาร	109	53	38	14	4	-	Information and communication	
กิจกรรมอสังหาริมทรัพย์	477	150	135	162	21	9	Real estate activities	
กิจกรรมทางวิชาชีพ วิทยาศาสตร์และเทคโนโลยี	187	47	49	70	12	9	Professional, scientific and technical activities	
กิจกรรมการบริหาร และการบริการสนับสนุน	269	76	71	96	22	4	Administrative and support service activities	
ศิลปะ ความบันเทิงและนันทนาการ	422	109	99	143	55	16	Arts, entertainment and recreation	
กิจกรรมบริการอื่น ๆ	1,973	833	451	525	125	39	Other service activities	
กิจกรรมด้านโรงพยาบาลเอกชน	5	-	-	3	2	-	Private hospital activities	
ในเขตเทศบาล	12,120	3,738	2,638	3,955	1,141	648	Municipal area	
การผลิต	1,298	314	263	494	159	68	Manufacturing	
การจัดการและการบำบัดน้ำเสีย ของเสียและสิ่งปฏิกูล	17	9	7	1	-	-	Sewerage, waste management and remediation activities	
การก่อสร้าง	83	17	22	31	8	5	Construction	
การขายส่งและการขายปลีก การซ่อมแซมยานยนต์ และจักรยานยนต์	1,270	325	264	492	124	65	Wholesale and retail trade; repair of motor vehicles and motorcycles	

ตาราง 19 จำนวนของสถานประกอบการ จำแนกตามระยะเวลาการดำเนินงานทางเศรษฐกิจ (ต่อ)
TABLE 19 NUMBER OF ESTABLISHMENTS BY PERIOD OF OPERATION AND ECONOMIC ACTIVITY (cont'd)

กิจกรรมทางเศรษฐกิจ	จำนวน สถานประกอบการ Number of establishments	ระยะเวลาการดำเนินงาน (ปี) Period of operation (Year)					Economic activity
		< 5	5 - 9	10 - 19	20 - 29	≥ 30	
การขายส่ง	356	91	90	112	40	23	Wholesale trade
การขายปลีก	5,004	1,368	1,015	1,676	549	396	Retail trade
การขนส่งทางบก สถานีเก็บสินค้า	75	13	13	37	10	2	Land transport and storage
ที่พักแรม	75	26	21	19	6	3	Accommodation
บริการอาหารและเครื่องดื่ม	1,832	830	394	445	124	39	Food and beverage service activities
ข้อมูลข่าวสารและการสื่อสาร	60	25	24	9	2	-	Information and communication
กิจกรรมอสังหาริมทรัพย์	285	69	88	111	11	6	Real estate activities
กิจกรรมทางวิชาชีพ วิทยาศาสตร์และเทคโนโลยี	145	31	38	55	12	9	Professional, scientific and technical activities
กิจกรรมการบริหาร และการบริการสนับสนุน	200	56	55	70	16	3	Administrative and support service activities
ศิลปะ ความบันเทิงและนันทนาการ	163	41	45	62	12	3	Arts, entertainment and recreation
กิจกรรมบริการอื่น ๆ	1,252	523	299	338	66	26	Other service activities
กิจกรรมด้านโรงพยาบาลเอกชน	5	-	-	3	2	-	Private hospital activities
นอกเขตเทศบาล	10,827	3,433	2,269	3,518	1,220	387	Non - municipal area
การผลิต	1,264	277	290	448	201	48	Manufacturing
การจัดการและการบำบัดน้ำเสีย ของเสียและสิ่งปฏิกูล	36	15	10	10	1	-	Sewerage, waste management and remediation activities
การก่อสร้าง	113	36	24	38	12	3	Construction
การขายส่งและการขายปลีก การซ่อมแซมยานยนต์ และจักรยานยนต์	1,209	376	272	405	129	27	Wholesale and retail trade; repair of motor vehicles and motorcycles
การขายส่ง	397	131	93	141	27	5	Wholesale trade
การขายปลีก	4,818	1,340	986	1,668	592	232	Retail trade
การขนส่งทางบก สถานีเก็บสินค้า	153	30	31	80	10	2	Land transport and storage
ที่พักแรม	67	35	17	10	5	-	Accommodation
บริการอาหารและเครื่องดื่ม	1,438	670	252	353	123	40	Food and beverage service activities

ตาราง 19 จำนวนของสถานประกอบการ จำแนกตามระยะเวลาการดำเนินงาน และกิจกรรมทางเศรษฐกิจ (ต่อ)
TABLE 19 NUMBER OF ESTABLISHMENTS BY PERIOD OF OPERATION AND ECONOMIC ACTIVITY (cont'd)

กิจกรรมทางเศรษฐกิจ	จำนวน สถานประกอบการ Number of establishments	ระยะเวลาการดำเนินงาน (ปี) Period of operation (Year)					Economic activity
		< 5	5 - 9	10 - 19	20 - 29	≥ 30	
ข้อมูลข่าวสารและการสื่อสาร	49	28	14	5	2	-	Information and communication
กิจกรรมอสังหาริมทรัพย์	192	81	47	51	10	3	Real estate activities
กิจกรรมทางวิชาชีพ วิทยาศาสตร์และเทคโนโลยี	42	16	11	15	-	-	Professional, scientific and technical activities
กิจกรรมการบริหาร และการบริการสนับสนุน	69	20	16	26	6	1	Administrative and support service activities
ศิลปะ ความบันเทิงและนันทนาการ	259	68	54	81	43	13	Arts, entertainment and recreation
กิจกรรมบริการอื่น ๆ	721	310	152	187	59	13	Other service activities
กิจกรรมด้านโรงพยาบาลเอกชน	-	-	-	-	-	-	Private hospital activities

ที่มา : สำนักข้อมูลสารสนเทศ พ.ศ. 2560 (ข้อมูลพื้นฐาน) จังหวัดสุพรรณบุรี สำนักงานสถิติแห่งชาติ กระทรวงดิจิทัลเพื่อเศรษฐกิจและสังคม

Source : The 2017 Industrial Census (Basic Information), Suphan Buri Province, National Statistical Office, Ministry of Digital Economy and Society.

ตาราง 20 จำนวนสถานประกอบการ จำนวนตามการมีบริการใช้เทคโนโลยีสารสนเทศและการสื่อสาร และกิจกรรมทางเศรษฐกิจ
TABLE 20 NUMBER OF ESTABLISHMENTS BY THE USE OF INFORMATION AND COMMUNICATION TECHNOLOGY AND ECONOMIC ACTIVITY

กิจกรรมทางเศรษฐกิจ	จำนวน สถานประกอบการ Number of establishments	การมีบริการใช้เทคโนโลยีสารสนเทศและการสื่อสาร / The use of information and communication technology				การขายสินค้าหรือบริการผ่านทางอินเทอร์เน็ต				Economic activity		
		การใช้คอมพิวเตอร์ Use computer		การใช้อินเทอร์เน็ต Use internet		ขายผ่านทางเว็บไซต์ Sales of goods via internet		ขายผ่านทาง Social Network				
		ใช้ / Use	ไม่ใช้ / None	ใช้ / Yes	ไม่ใช้ / No	ขายผ่านทางเว็บไซต์ Sale through own website	อีเล็คทรอนิกส์ e-Marketplace	มี / No	ไม่มี / No			
รวม	22,947	1,664	20	21,263	1,503	21,444	184	43	117	266	22,430	Total
การผลิต	2,562	261	-	2,301	209	2,353	23	4	22	36	2,486	Manufacturing
การจัดการและการบำรุงรักษา ของสิ่งเคลื่อนที่	53	5	-	48	4	49	2	-	-	-	51	Sewerage, waste management and remediation activities
การค้าปลีก	196	32	-	164	29	167	4	2	5	12	179	Construction
การขายส่งและการขายปลีก การซ่อมแซมยานยนต์ และจักรยานยนต์	2,479	131	-	2,348	120	2,359	17	5	13	28	2,426	Wholesale and retail trade; repair of motor vehicles and motorcycles
การขายส่ง	753	86	-	667	58	695	11	-	6	12	726	Wholesale trade
การขายปลีก	9,822	576	2	9,244	518	9,304	85	15	44	103	9,623	Retail trade
การขนส่งทางบก สถานีเก็บสินค้า	228	11	-	217	11	217	2	2	-	3	221	Land transport and storage
ที่พักแรม	142	100	-	42	99	43	12	11	7	24	93	Accommodation
บริการอาหารและเครื่องดื่ม	3,270	73	1	3,196	75	3,195	5	-	7	8	3,251	Food and beverage service activities
ข้อมูลข่าวสารและการสื่อสาร	109	73	1	35	74	35	2	-	1	3	103	Information and communication
กิจกรรมอสังหาริมทรัพย์	477	45	13	419	58	419	1	-	-	9	467	Real estate activities
กิจกรรมทางวิชาชีพ วิทยาศาสตร์และเทคโนโลยี	187	91	-	96	83	104	8	1	4	7	172	Professional, scientific and technical activities
กิจกรรมการบริหาร และการบริการสนับสนุน	269	44	1	224	42	227	3	1	2	5	260	Administrative and support service activities
ศิลปะ ความบันเทิงและนันทนาการ	422	74	2	346	62	360	4	1	3	10	406	Arts, entertainment and recreation
กิจกรรมบริการอื่น ๆ	1,973	57	-	1,916	56	1,917	5	1	3	6	1,961	Other service activities
กิจกรรมด้านโรงพยาบาลเอกชน	5	5	-	-	5	-	-	-	-	-	5	Private hospital activities
ในเขตเทศบาล	12,120	1,090	3	11,027	994	11,126	89	28	77	200	11,811	Municipal area
การผลิต	1,298	112	-	1,186	100	1,198	6	3	8	28	1,262	Manufacturing
การจัดการและการบำรุงรักษา ของสิ่งเคลื่อนที่	17	1	-	16	1	16	1	-	-	-	16	Sewerage, waste management and remediation activities
การค้าปลีก	83	15	-	68	14	69	1	1	4	10	72	Construction
การขายส่งและการขายปลีก การซ่อมแซมยานยนต์ และจักรยานยนต์	1,270	99	-	1,171	89	1,181	6	5	9	22	1,238	Wholesale and retail trade; repair of motor vehicles and motorcycles
การขายส่ง	356	41	-	315	30	326	-	-	4	9	345	Wholesale trade
การขายปลีก	5,004	436	2	4,566	398	4,606	56	15	37	87	4,852	Retail trade
การขนส่งทางบก สถานีเก็บสินค้า	75	7	-	68	7	68	2	-	-	3	70	Land transport and storage
ที่พักแรม	75	57	-	18	54	21	6	-	3	10	59	Accommodation
บริการอาหารและเครื่องดื่ม	1,832	55	-	1,777	54	1,778	-	-	2	4	1,827	Food and beverage service activities

ตาราง 20 จำนวนสถานประกอบการ จำนวนตามการมีการใช้เทคโนโลยีสารสนเทศและการสื่อสาร และกิจกรรมทางเศรษฐกิจ (ต่อ)
TABLE 20 NUMBER OF ESTABLISHMENTS BY THE USE OF INFORMATION AND COMMUNICATION TECHNOLOGY AND ECONOMIC ACTIVITY (cont'd)

กิจกรรมทางเศรษฐกิจ	จำนวน สถานประกอบการ Number of establishments	การใช้คอมพิวเตอร์ Use computer		การใช้อินเทอร์เน็ต Use internet		การใช้เทคโนโลยีสารสนเทศและการสื่อสาร / The use of information and communication technology				Economic activity		
		ใช้ / Use		ไม่ใช้ / None		การขายสินค้าหรือบริการผ่านทางอินเทอร์เน็ต Sales of goods via internet		การขายผ่านทางโซเชียลเน็ตเวิร์ก Social Network			ไม่มี No	
		ที่สถาน Use own establishment	อื่น Use other place	ใช่ Yes	ไม่ใช่ No	ของตนเอง Sale through own website	ของผู้อื่น Sale through other website	อีเล็คทรอนิกส์ e-Marketplace				
ข้อมูลข่าวสารและการสื่อสาร	60	34	-	26	34	26	1	-	-	2	57	Information and communication
กิจกรรมอสังหาริมทรัพย์	285	29	-	256	22	263	-	-	-	2	283	Real estate activities
กิจกรรมทางวิชาชีพ วิทยาศาสตร์และเทคโนโลยี	145	71	-	74	64	81	6	1	4	7	132	Professional, scientific and technical activities
กิจกรรมการบริหาร และการบริการสนับสนุน	200	37	1	162	36	164	1	1	1	4	195	Administrative and support service activities
ศิลปะ ความบันเทิงและนันทนาการ	163	45	-	118	42	121	-	1	3	9	152	Arts, entertainment and recreation
กิจกรรมบริการอื่น ๆ	1,252	46	-	1,206	44	1,208	3	1	2	3	1,246	Other service activities
กิจกรรมด้านโรงพยาบาลเอกชน	5	5	-	-	5	-	-	-	-	-	5	Private hospital activities
การผลิต	10,827	574	17	10,236	509	10,318	95	15	40	66	10,619	Non - municipal area
การจัดการและการบำบัดน้ำเสีย ของเสียและสิ่งปฏิกูล	1,264	149	-	1,115	109	1,155	17	1	14	8	1,224	Manufacturing
การก่อสร้าง	36	4	-	32	3	33	1	-	-	-	35	Severage, waste management and remediation activities
การขายส่งและการขายปลีก การซ่อมแซมยานยนต์ และจักรยานยนต์	113	17	-	96	15	98	3	1	1	2	107	Construction
การขายส่ง	1,209	32	-	1,177	31	1,178	11	-	4	6	1,188	Wholesale and retail trade; repair of motor vehicles and motorcycles
การขายปลีก	397	45	-	352	28	369	11	-	2	3	381	Wholesale trade
การขายส่งทางบก สถานที่เก็บสินค้า	4,818	140	-	4,678	120	4,698	29	-	7	16	4,771	Retail trade
ที่พักแรม	153	4	-	149	4	149	-	2	-	-	151	Land transport and storage
บริการอาหารและเครื่องดื่ม	67	43	-	24	45	22	6	11	4	14	34	Accommodation
ข้อมูลข่าวสารและการสื่อสาร	1,438	18	1	1,419	21	1,417	5	-	5	4	1,424	Food and beverage service activities
กิจกรรมอสังหาริมทรัพย์	49	39	1	9	40	9	1	-	1	1	46	Information and communication
กิจกรรมทางวิชาชีพ วิทยาศาสตร์และเทคโนโลยี	192	16	13	163	36	156	1	-	-	7	184	Real estate activities
กิจกรรมการบริหาร และการบริการสนับสนุน	42	20	-	22	19	23	2	-	-	-	40	Professional, scientific and technical activities
ศิลปะ ความบันเทิงและนันทนาการ	69	7	-	62	6	63	2	-	1	1	65	Administrative and support service activities
กิจกรรมบริการอื่น ๆ	259	29	2	228	20	239	4	-	-	1	254	Arts, entertainment and recreation
กิจกรรมด้านโรงพยาบาลเอกชน	721	11	-	710	12	709	2	-	1	3	715	Other service activities
	-	-	-	-	-	-	-	-	-	-	-	Private hospital activities

ที่มา : สำนักข้อมูลสารสนเทศ พ.ศ. 2560 (ข้อมูลพื้นฐาน) จังหวัดสุพรรณบุรี สำนักงานสถิติแห่งชาติ กระทรวงดิจิทัลเพื่อเศรษฐกิจและสังคม

Source : The 2017 Industrial Census (Basic Information), Suphan Buri Province, National Statistical Office, Ministry of Digital Economy and Society.