



จังหวัด



# เชียงใหม่

Chiangrai Province



อนุสาวรีย์พ่อขุนเม็งราย



ไร่ชาฉุยฟง



หอฬาศึกาเชียงใหม่



ดอยตุง



อุทยานแห่งชาติถ้ำหลวง



ดอยผาฮี้-ผาหมี่



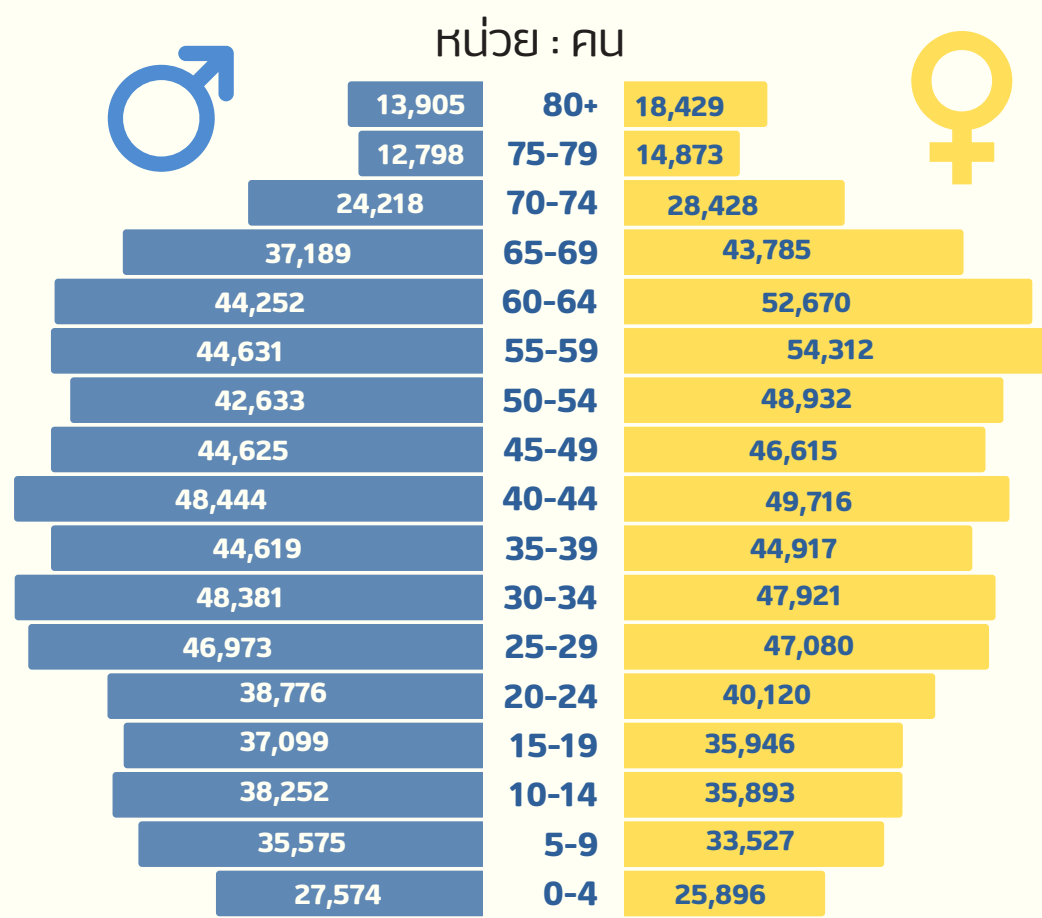






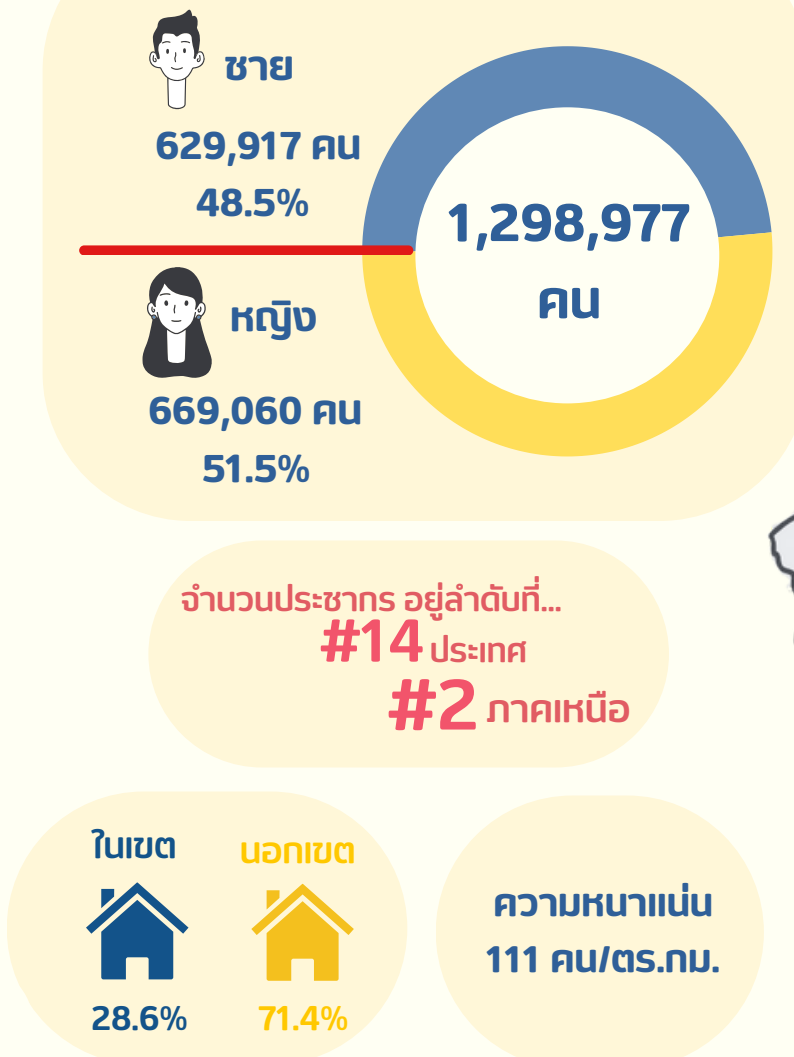
# สถานการณ์ด้านสังคม

## โครงสร้างประชากร

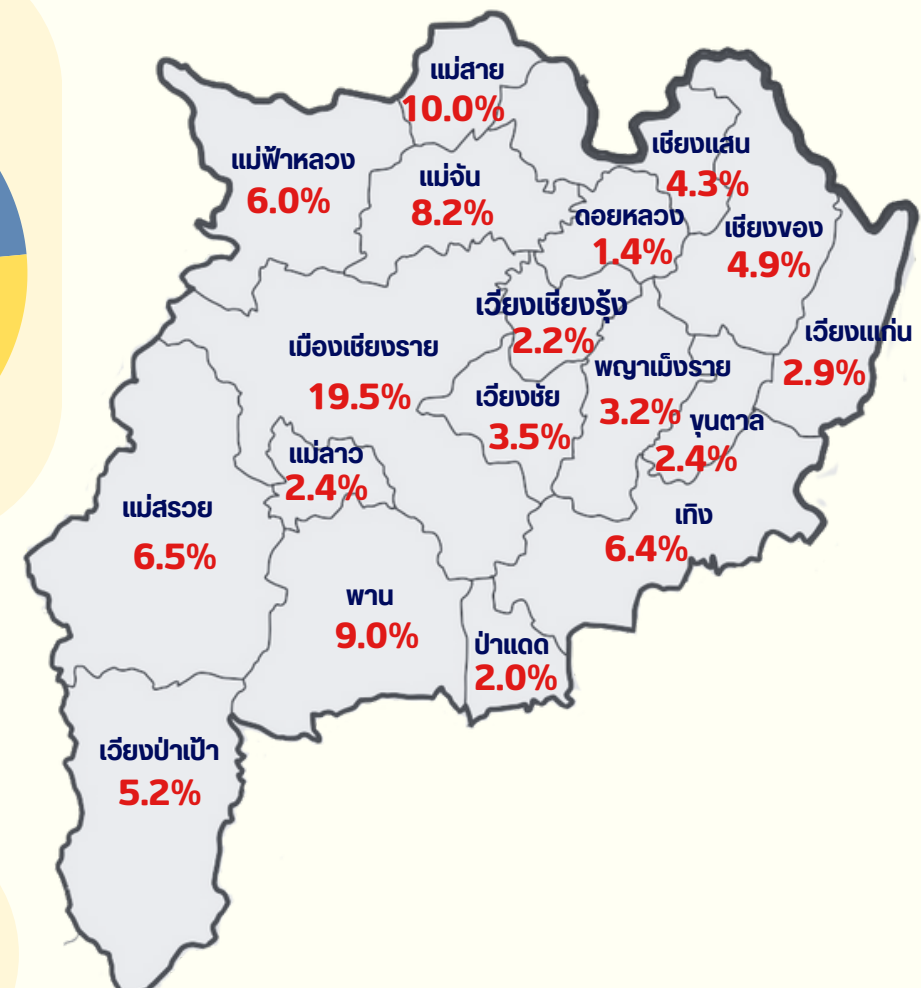


[กรมการปกครอง, 31 ธันวาคม 2566]

## ประชากร

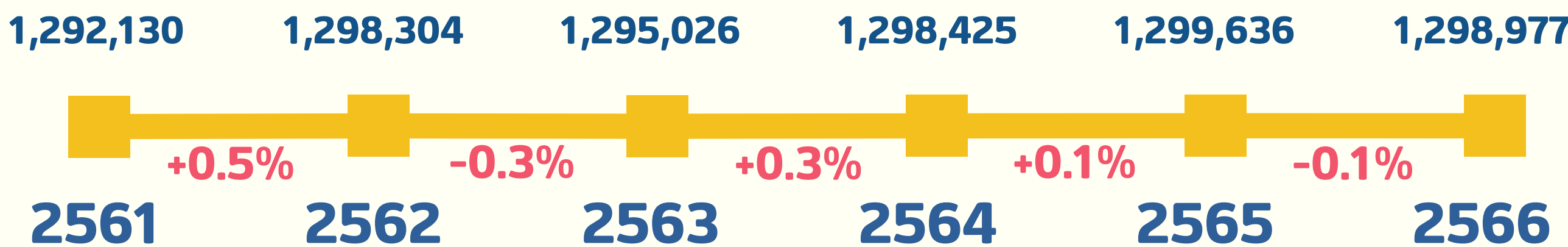


## ประชากรรายอำเภอ



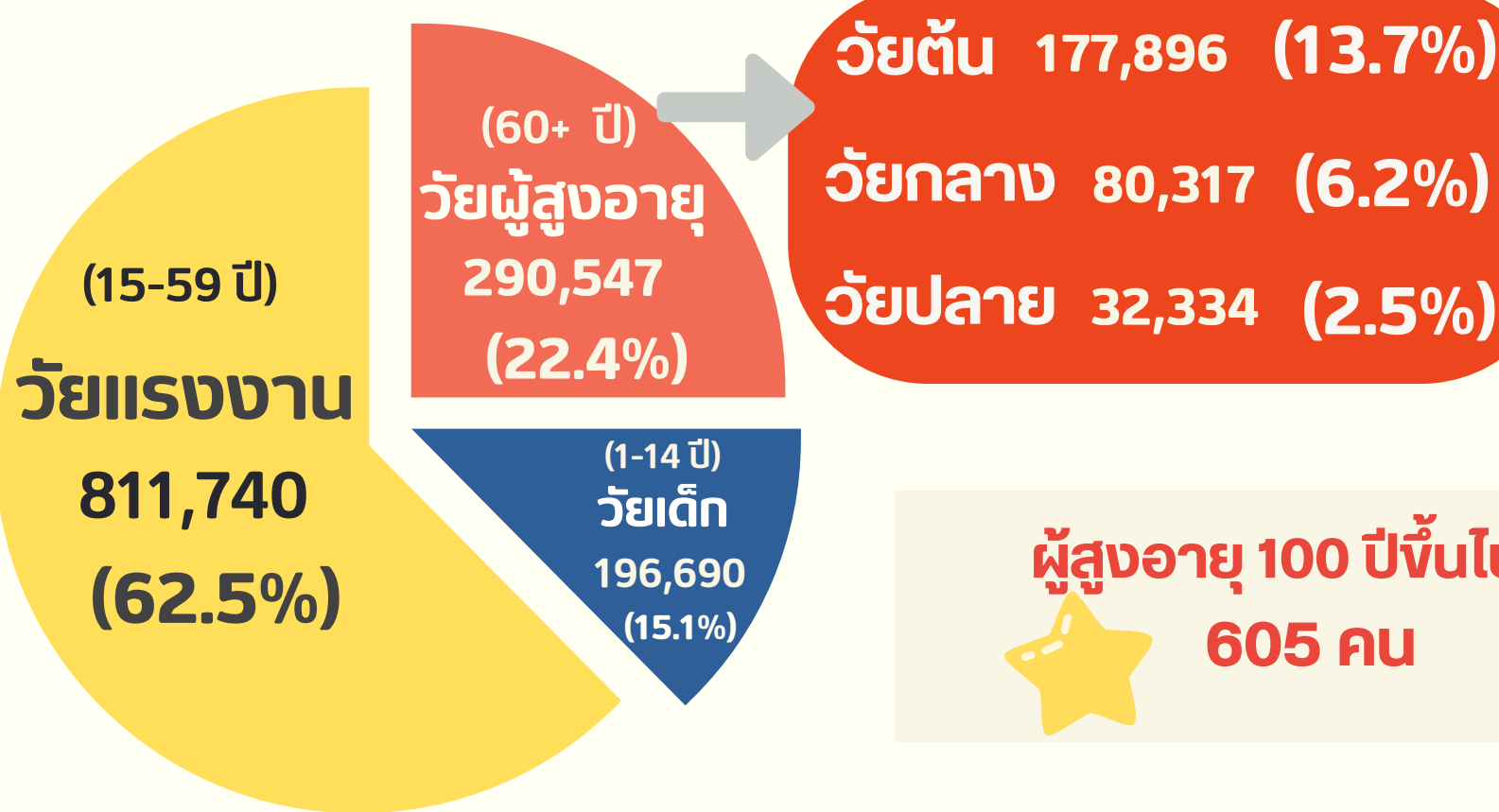
[กรมการปกครอง, 31 ธันวาคม 2566]

## แนวโน้มประชากรปี 2561 - 2566

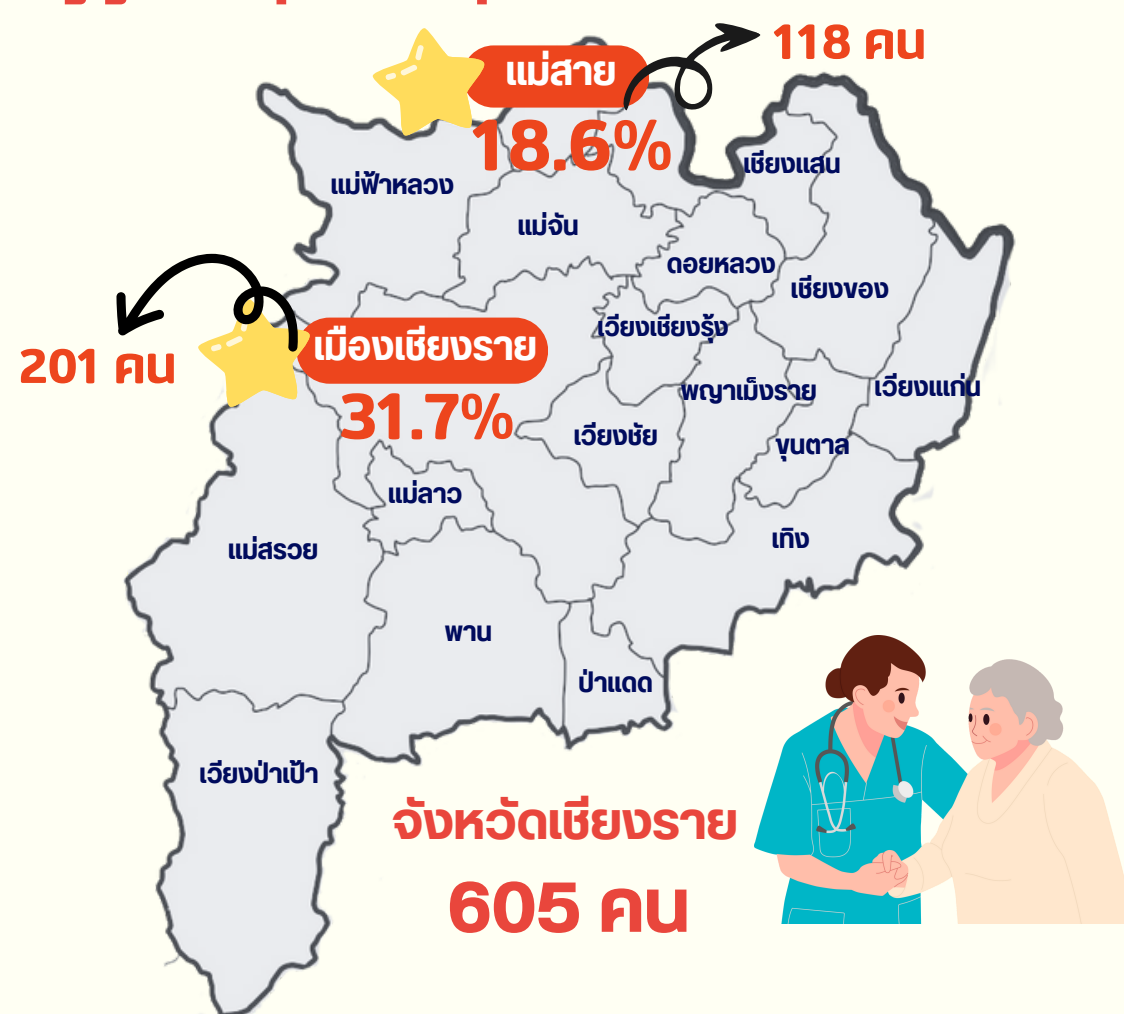


[กรมการปกครอง, 31 ธันวาคม 2566]

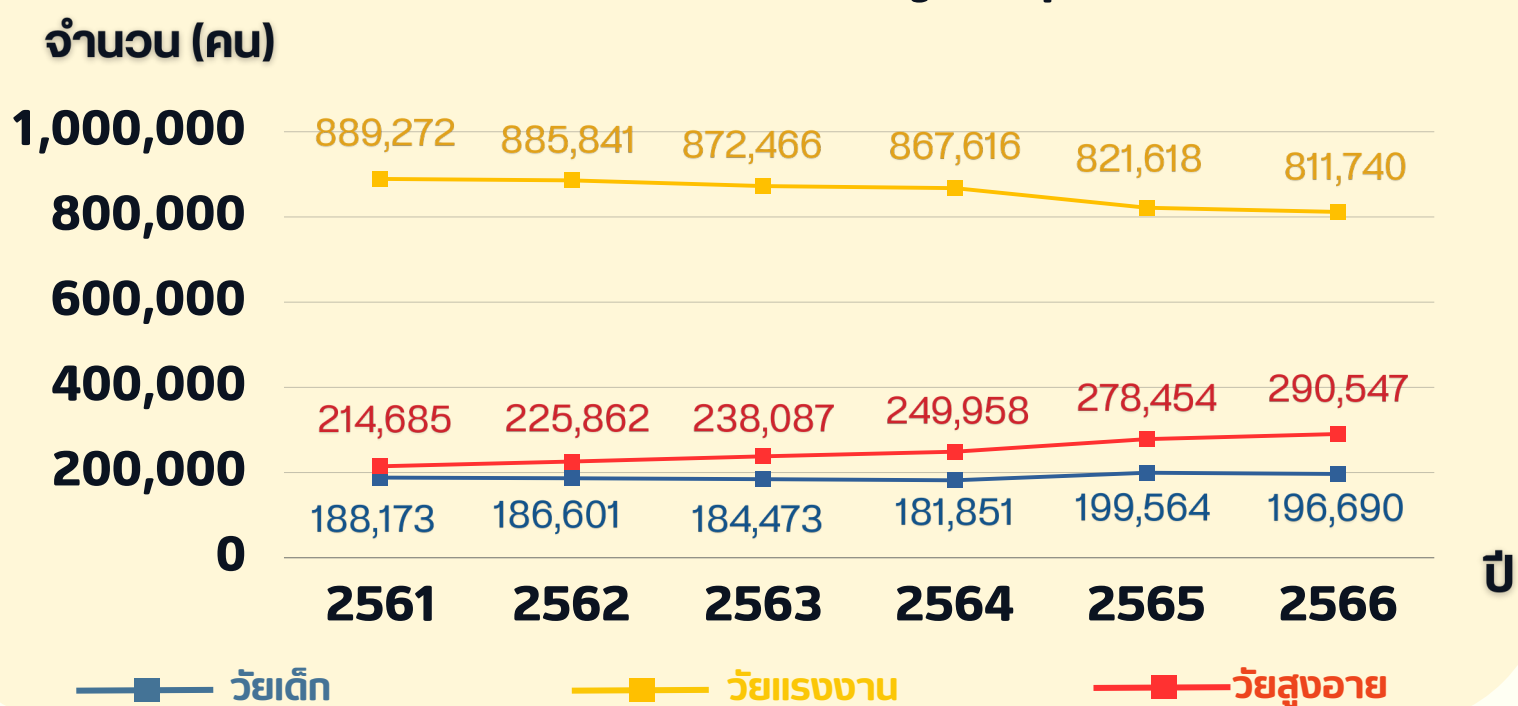
## ประชากร



## ผู้สูงอายุที่มีอายุ 100 ปีขึ้นไป ปี 2566

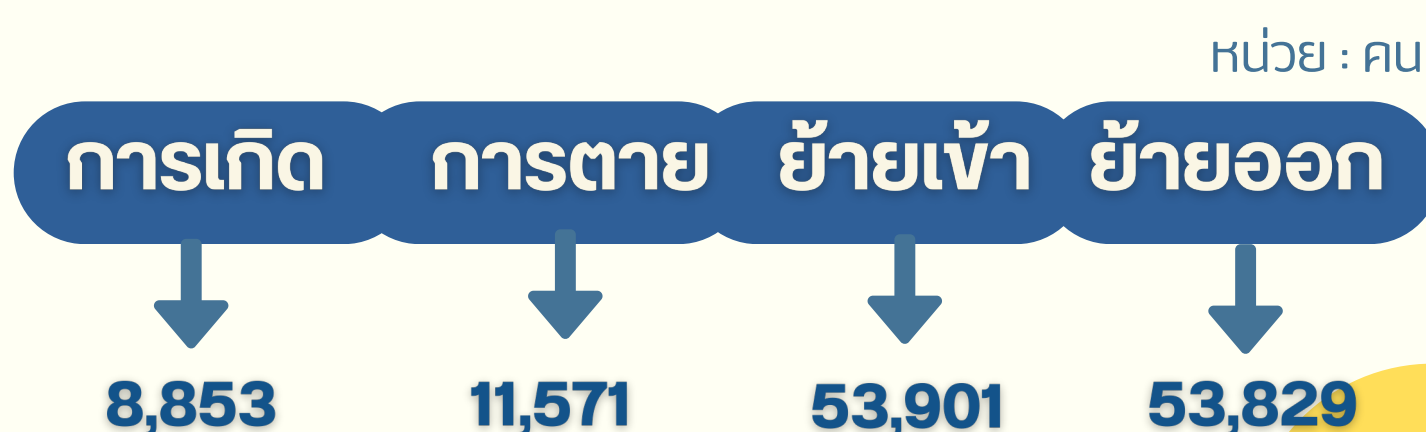
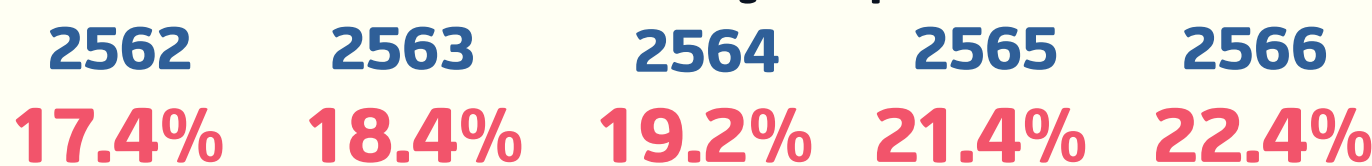


## แนวโน้มประชากรวัยเด็ก วัยแรงงาน วัยสูงอายุ ปี 2561 - 2566



[กรมการปกครอง, 31 ธันวาคม 2566]

## แนวโน้มสัดส่วนประชากรวัยสูงอายุ ปี 2562 - 2566



[กรมการปกครอง, 31 ธันวาคม 2566]

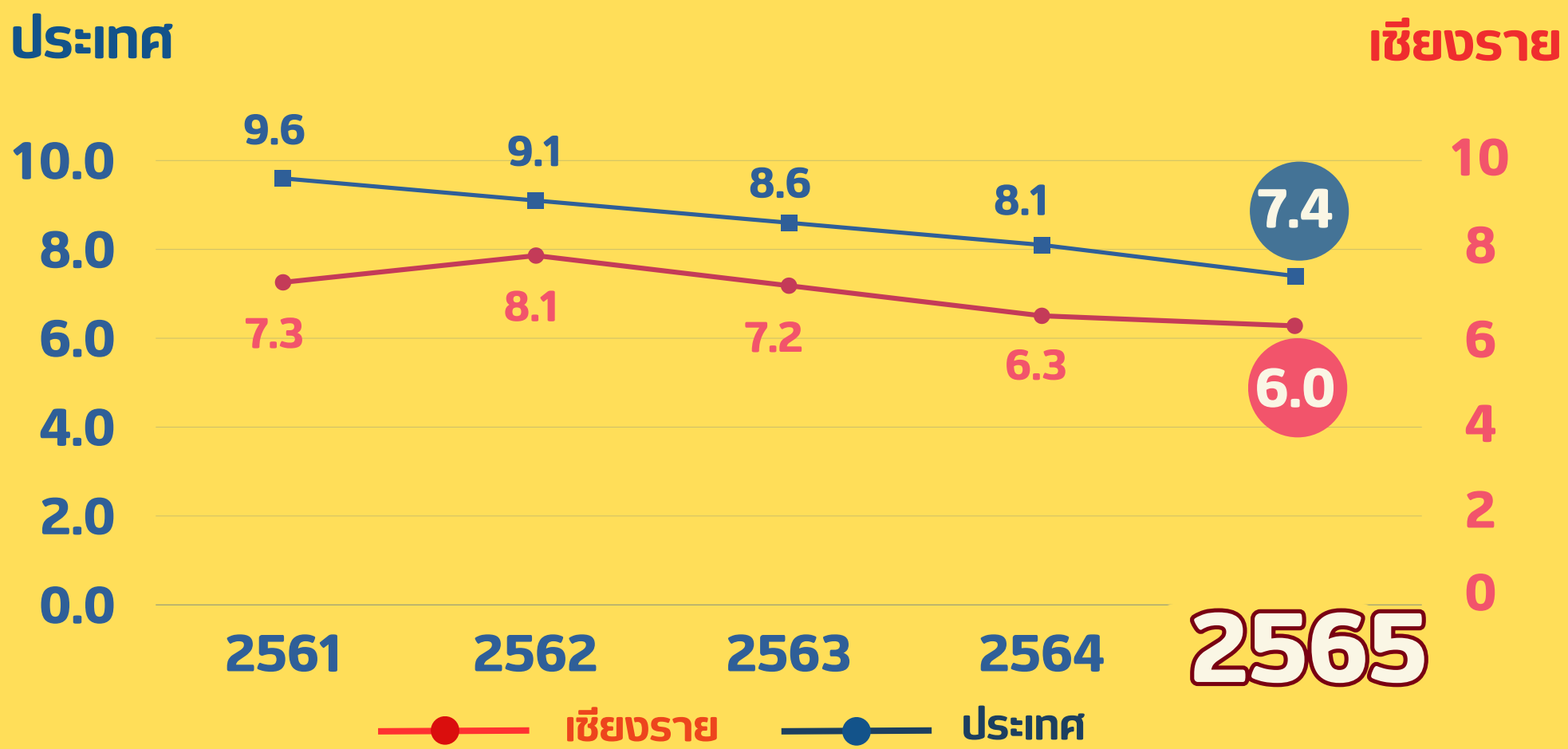


# สถานการณ์ด้านสังคม

สาธารณสุข

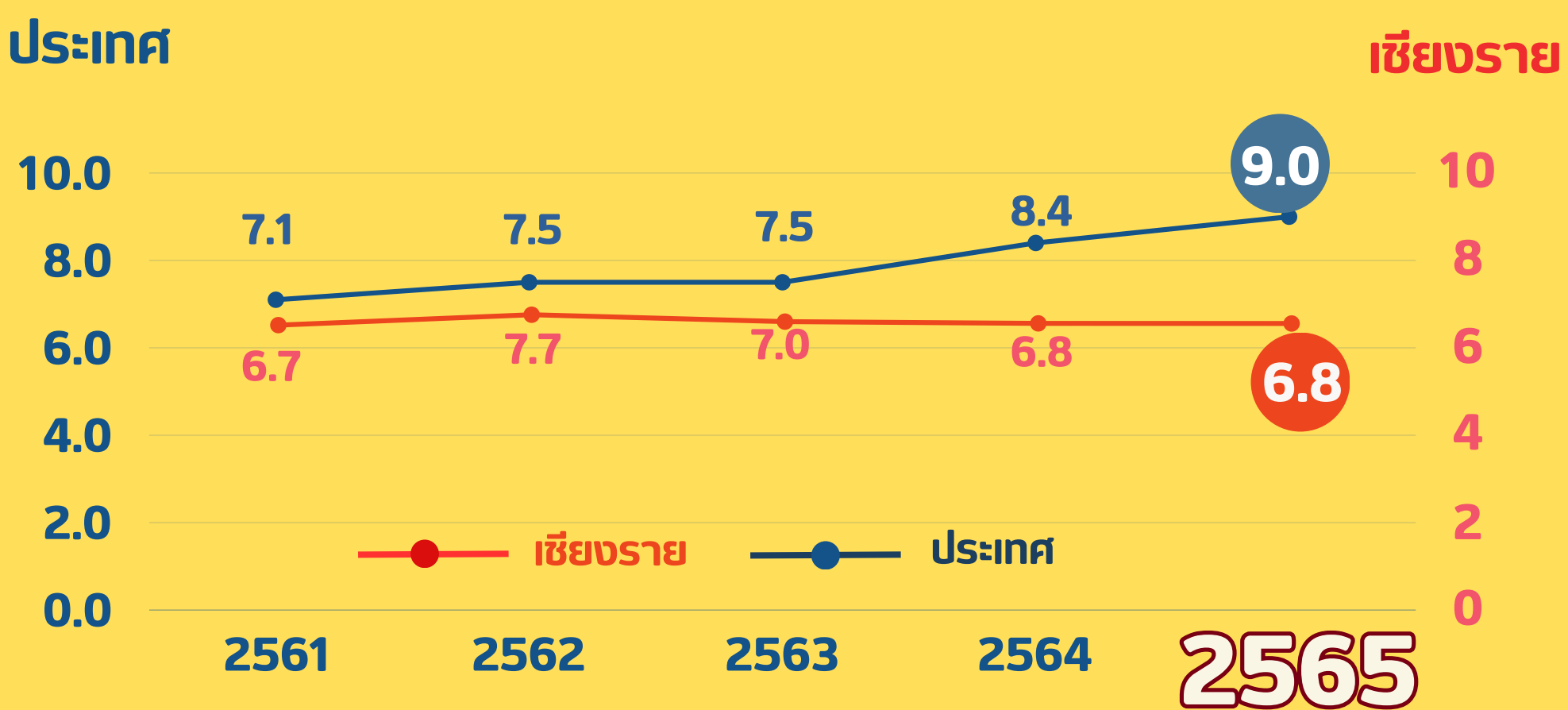
## อัตราการเกิดมีชีพ

ต่อประชากร 1,000 คน

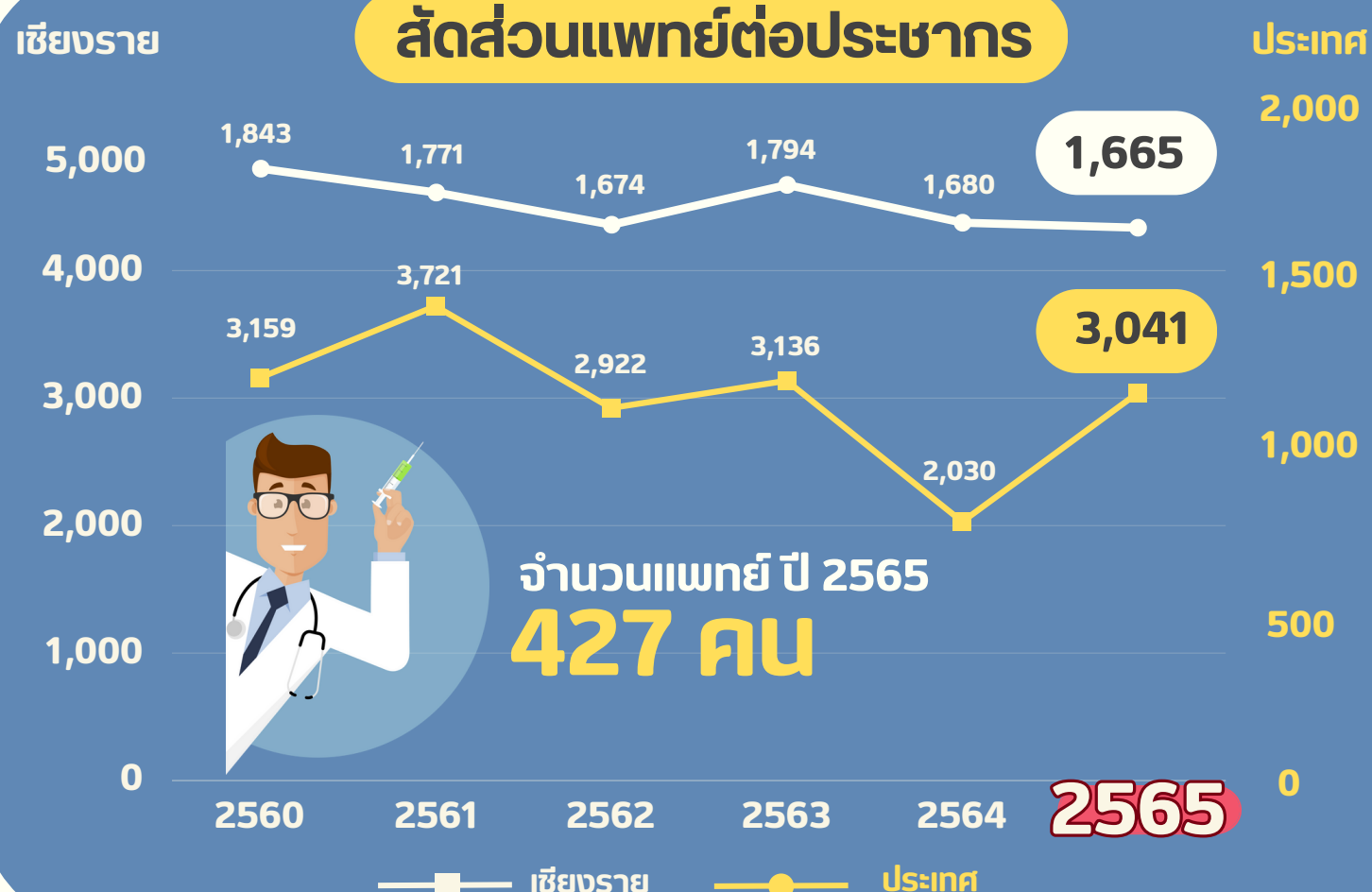


## อัตราการตาย

ต่อประชากร 1,000 คน



## สัดส่วนแพทย์ต่อประชากร




21 แห่ง



โรงพยาบาลรัฐ

6 แห่ง



โรงพยาบาลเอกชน

213 แห่ง



sw.สต.

4 แห่ง



ศูนย์ส่งเสริมสุขภาพ


944 แห่ง



คลินิก

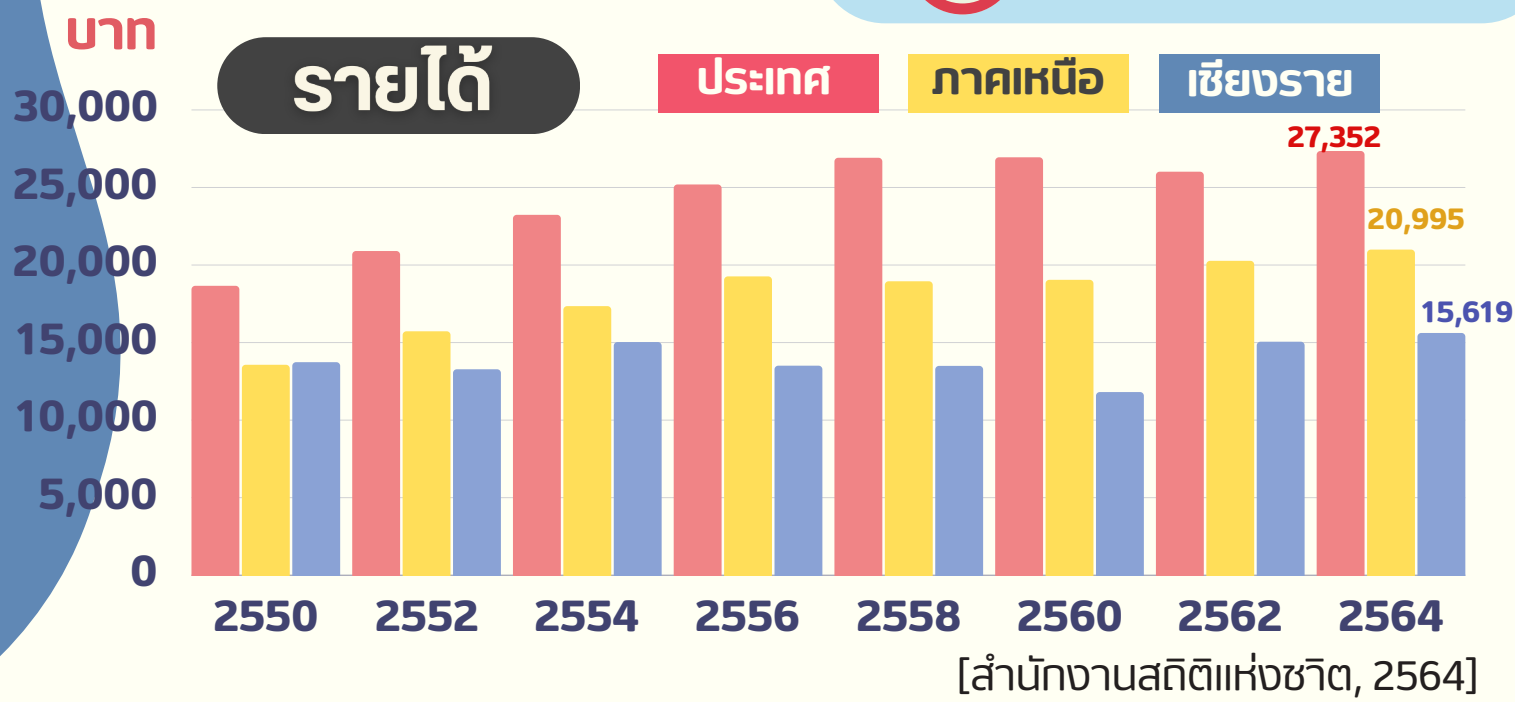


# สถานการณ์ด้านสังคม

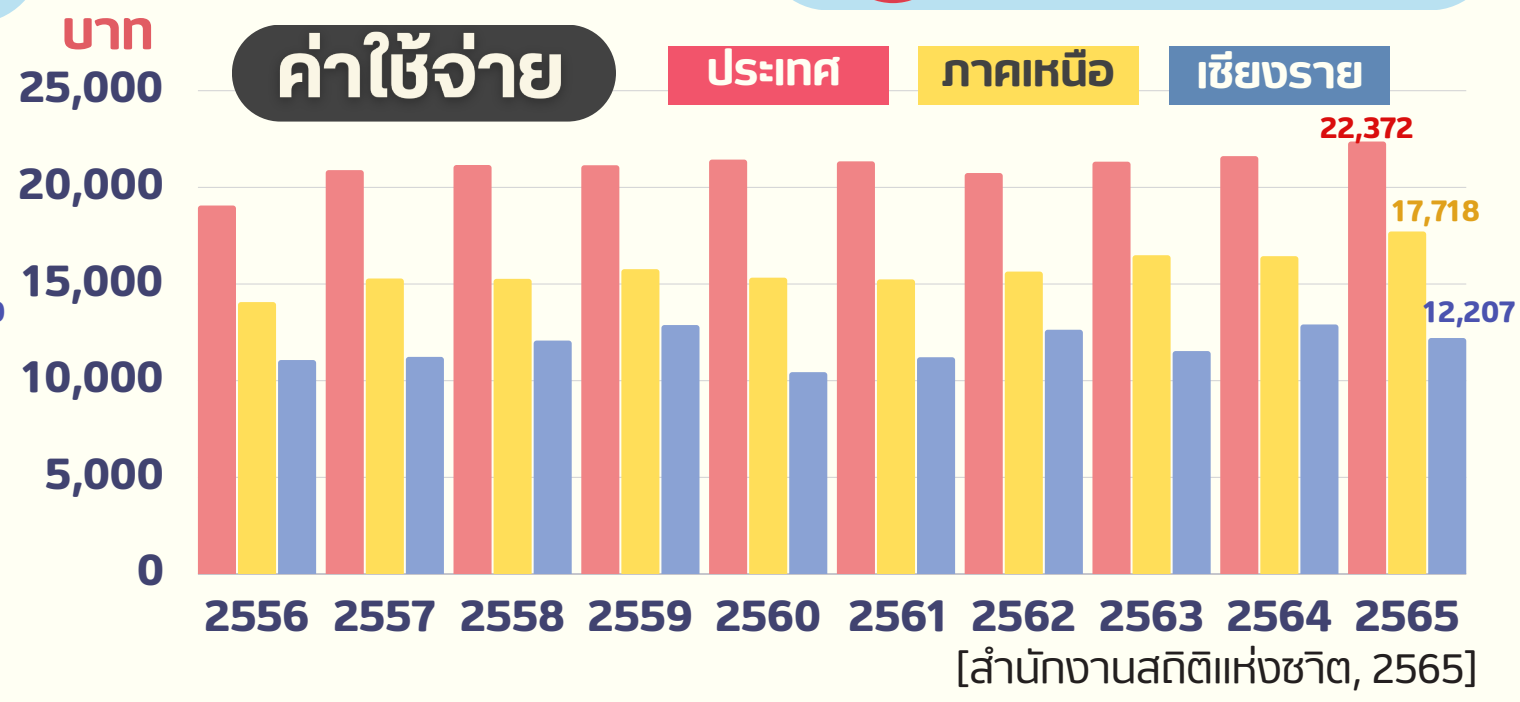


## รายได้/ค่าใช้จ่าย/หนี้สิน

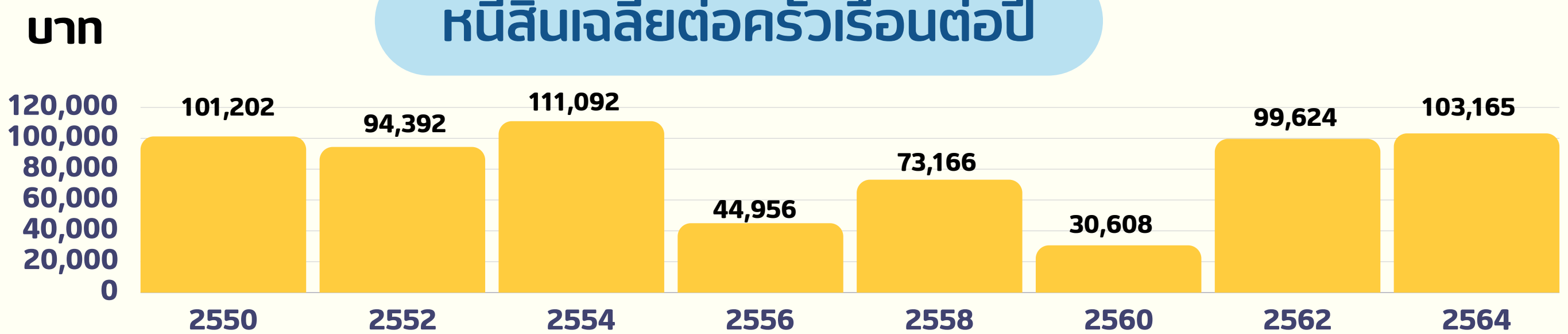
#76 ของประเทศ  
#16 ของภาคเหนือ



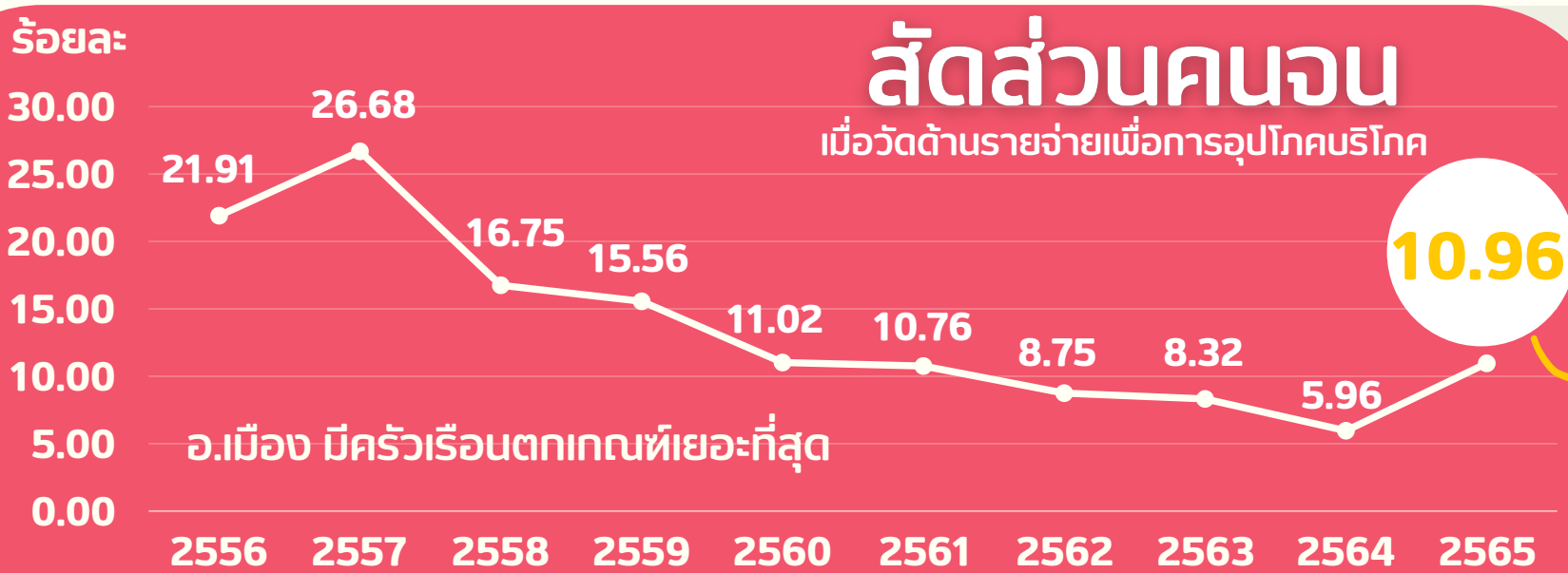
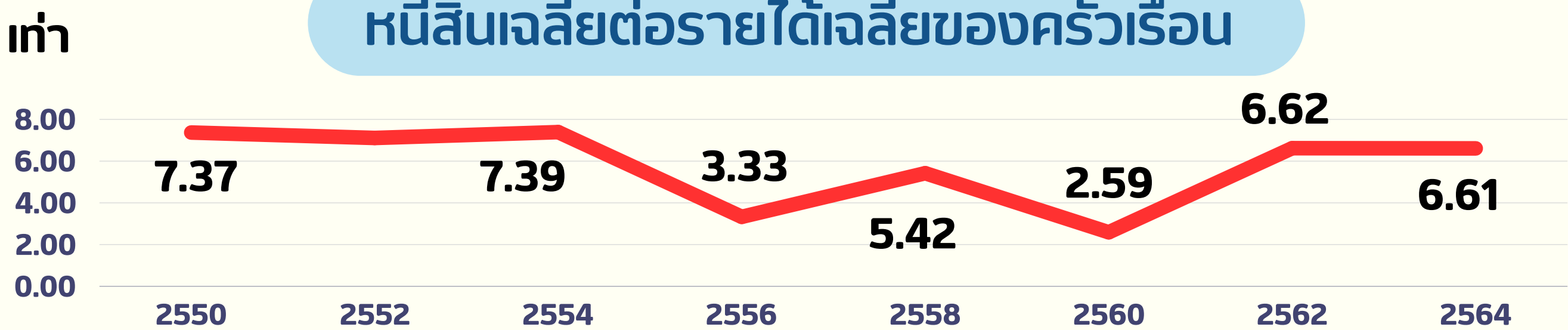
#77 ของประเทศ  
#17 ของภาคเหนือ



## หนี้สินเฉลี่ยต่อครัวเรือนต่อปี




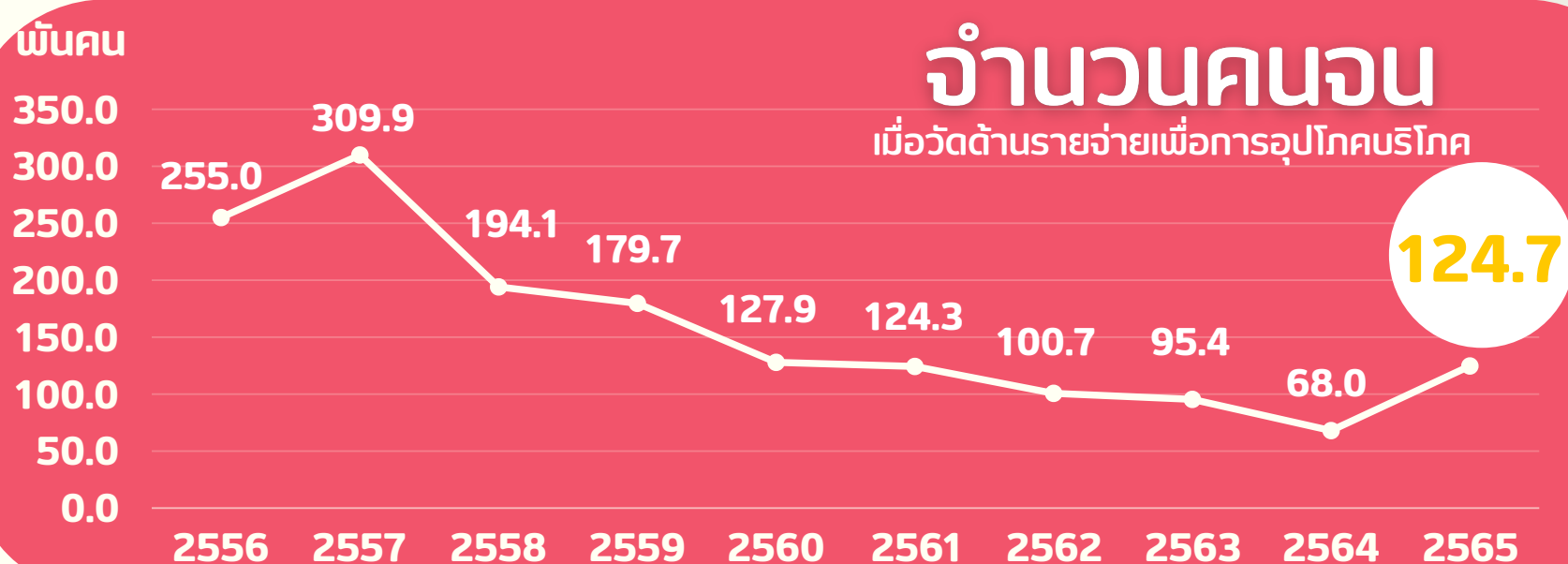
## หนี้สินเฉลี่ยต่อรายได้เฉลี่ยของครัวเรือน



**สัดส่วนคนจน**  
#18 ของประเทศ  
#5 ของภาคเหนือ

สัดส่วนคนจน  
ของประเทศ  
(5.43%)

สัดส่วนคนจน  
ของภาคเหนือ  
(6.80%)



[สำนักงานสถิติแห่งชาติ, 2565]



# สถานการณ์ด้านสังคม

ปี 2566

ประชากรอายุ 15 ปีขึ้นไป

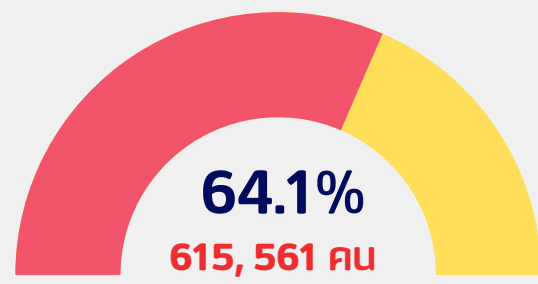
961,343 คน

แรงงาน

ผู้อยู่กำลังแรงงานรวม

621,310 คน

64.6%



ผู้มีงานทำ



ผู้ว่างงาน



ผู้รอดูภาวะ

อัตราการว่างงาน 2566

1.0

ประเทศ

1.0

ภาคเหนือ

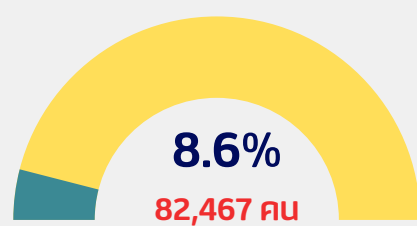
ผู้ไม่อยู่ในกำลังแรงงาน

340,033 คน

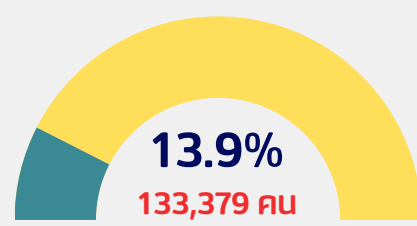
35.4%



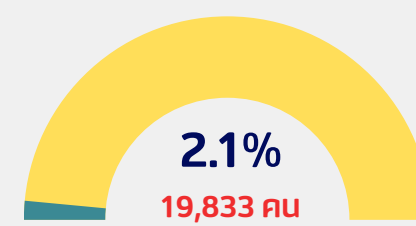
ทำงานบ้าน



เรียนหนังสือ



เด็ก/ชรา ทำงานไม่ได้



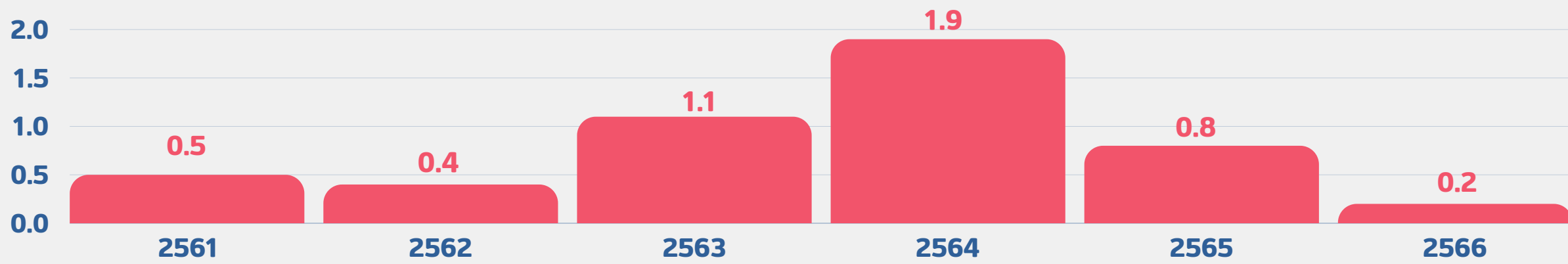
อื่นๆ

0.2

เชียงราย

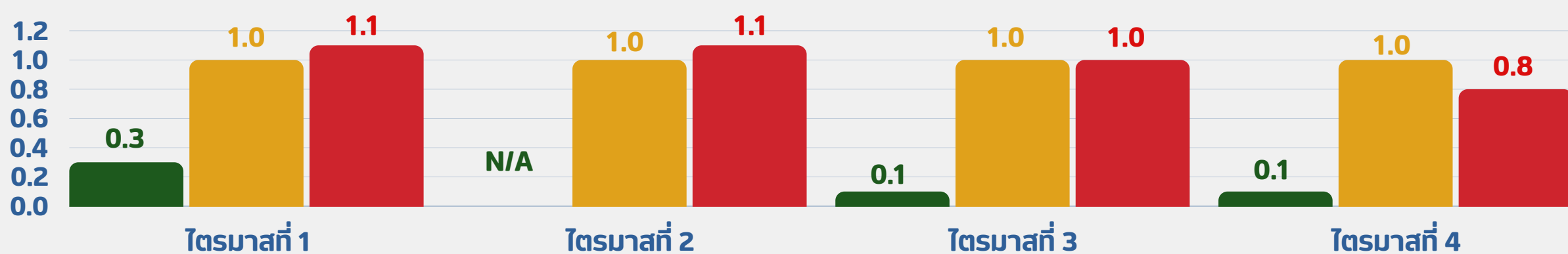
ร้อยละ

อัตราการว่างงาน ปี 2561 - 2566



ร้อยละ

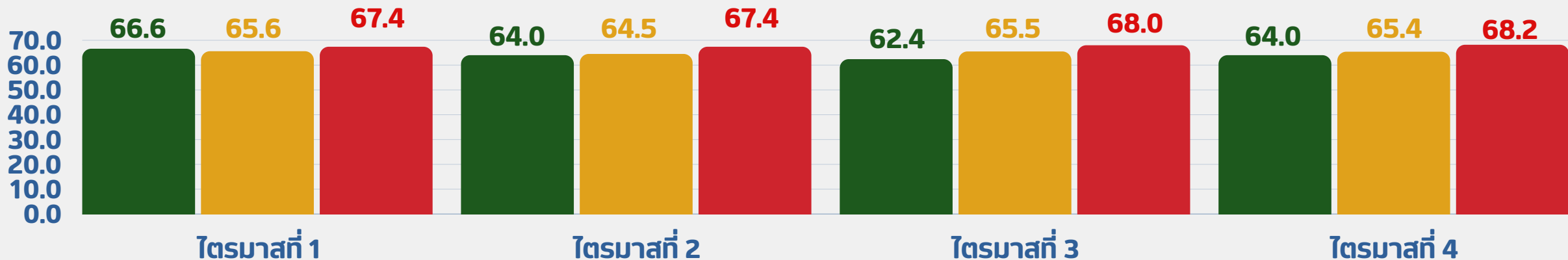
อัตราการว่างงาน ไตรมาสที่ 1 - 4 พ.ศ. 2566



■ เชียงราย  
■ ภาคเหนือ  
■ ประเทศ

ร้อยละ

อัตราการมีงานทำ ไตรมาสที่ 1 - 4 พ.ศ. 2566



■ เชียงราย  
■ ภาคเหนือ  
■ ประเทศ

[สำนักงานสถิติแห่งชาติ, 2566]

ค่าจ้างขั้นต่ำ

(หน่วย : บาท)

2555

232

2556

300

2560

305

2561

310

2563

315

2565

332

[กรมสวัสดิการและคุ้มครองแรงงาน กระทรวงแรงงาน, 2565]



# สถานการณ์ด้านสังคม

## สถานการณ์ด้านยาเสพติด

### การพบเห็นปัญหายาเสพติด ในชุมชน/หมู่บ้าน

พบเห็นด้วยตนเอง	4.5%
ไม่พบเห็นแต่ <b>ทราบ</b> ว่าในชุมชน/หมู่บ้านมีปัญหายาเสพติด	35.7%
ไม่พบเห็นและ <b>ไม่ทราบ</b> ว่าในชุมชน/หมู่บ้านมีปัญหายาเสพติด	59.8%

### การซื้อขายยาเสพติด

ไม่พบเห็นแต่ <b>ทราบ</b> ว่าในชุมชน/หมู่บ้านมีปัญหายาเสพติด	43.3%
ไม่พบเห็นและ <b>ไม่ทราบ</b> ว่าในชุมชน/หมู่บ้านมีปัญหายาเสพติด	56.7%


### ผู้เสพ/ผู้ติดยาเสพติด

พบเห็นด้วยตนเอง	11.2%
ไม่พบเห็นแต่ <b>ทราบ</b> ว่าในชุมชน/หมู่บ้านมีปัญหายาเสพติด	83.6%
ไม่พบเห็นและ <b>ไม่ทราบ</b> ว่าในชุมชน/หมู่บ้านมีปัญหายาเสพติด	5.2%

### ประเภทยาเสพติด

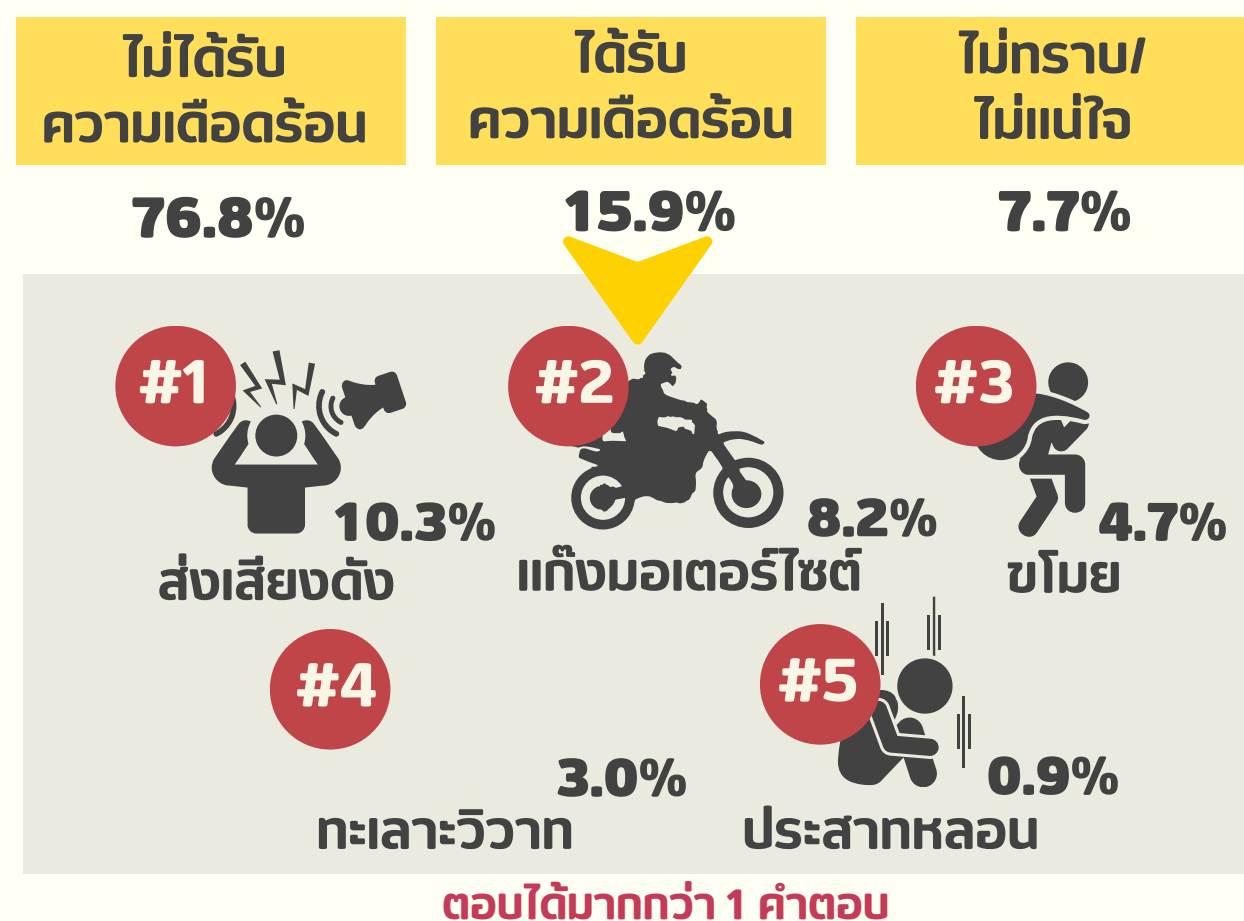
#### ที่แพร่ระบาด 5 อันดับแรก

(เฉพาะผู้ที่พบเห็น/ทราบว่าชุมชน/หมู่บ้านมีปัญหายาเสพติด)



### ความเดือดร้อนจากยาเสพติด

(เฉพาะผู้ที่พบเห็น/ทราบว่าชุมชน/หมู่บ้านมีปัญหายาเสพติด)



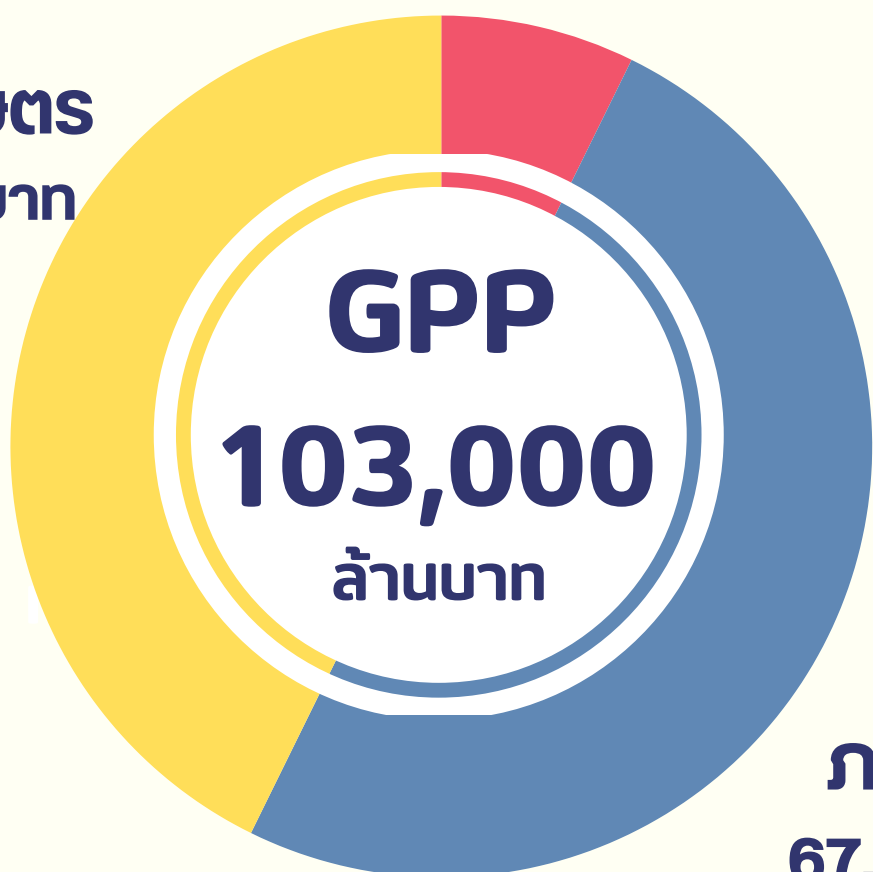
[การสำรวจความคิดเห็นของประชาชนฯ เกี่ยวกับการป้องกัน ปราบปรามและแก้ไขปัญหายาเสพติด สำนักงานสถิติแห่งชาติ, 2566]



# สถานการณ์ด้านเศรษฐกิจ

**ภาคการเกษตร**  
23,539 ล้านบาท  
22.9%

**ภาคอุตสาหกรรม**  
11,572 ล้านบาท  
11.2%



ลำดับที่ 53 ของประเทศ

ลำดับที่ 12 ของภาคเหนือ



**ภาคบริการ**  
67,889 ล้านบาท  
65.9%

**GPP per Capital**



90,203  
บาท/หัว

[สำนักงานสภาพัฒนาการเศรษฐกิจและสังคมแห่งชาติ, 2564]

## ภาคเกษตร

ผู้ถือครอง  
ทางการเกษตร



195,072 ราย

เนื้อที่ถือครอง  
ทางการเกษตร



2,760,880.2 ไร่

เนื้อที่ถือครอง  
ทางการเกษตร  
เฉลี่ยต่อราย



14.15 ไร่

[สำนักงานสถิติแห่งชาติ, 2566]

## ภาคอุตสาหกรรม

72,699  
แห่ง

โรงงานอุตสาหกรรม  
ประเทศ

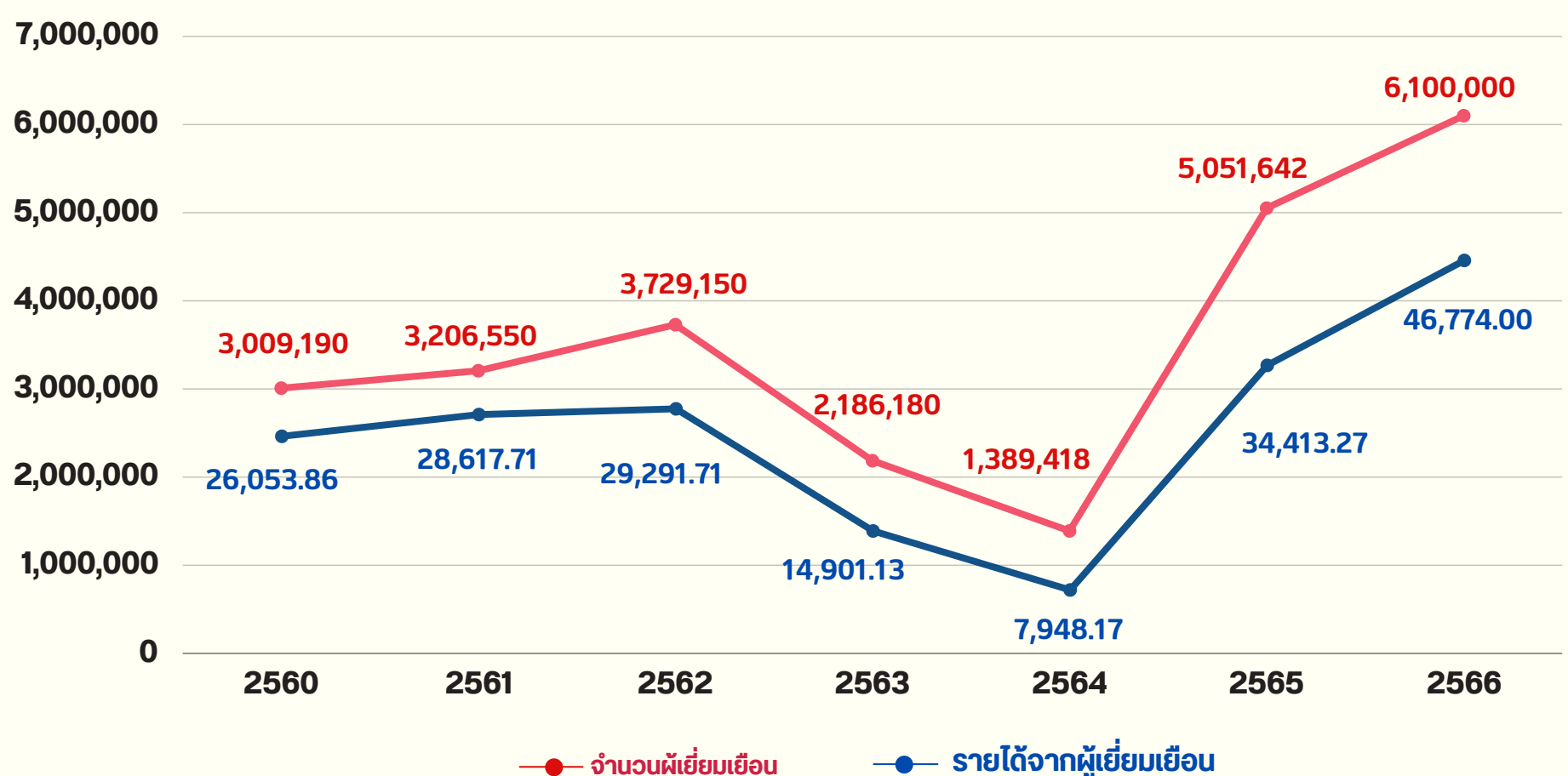
650 แห่ง  
0.9%  
ของประเทศ

โรงงานอุตสาหกรรม  
เชียงราย

[กรมโรงงานอุตสาหกรรม, 2566]

## ผู้เยี่ยมชมและรายได้จากผู้เยี่ยมชม

ผู้เยี่ยมชม (คน)



รายได้ (ล้านบาท)

## ภาคการท่องเที่ยว

5.1 ล้านคน



ผู้เยี่ยมชม

34,413.27 ล้านบาท



รายได้

3.6 ล้านคน



ผู้เข้าพัก

67.74 ร้อยละ

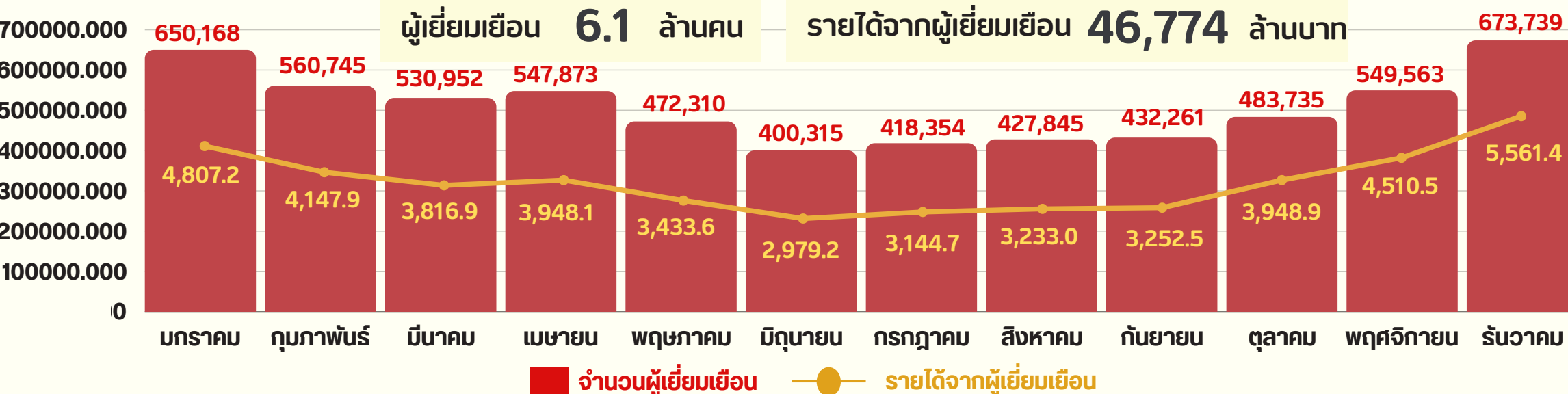


อัตราการเข้าพัก

[กรมการท่องเที่ยว, 2566]

## ผู้เยี่ยมชมและรายได้จากผู้เยี่ยมชมรายเดือน ปี 2566

ผู้เยี่ยมชม (คน)



รายได้ (ล้านบาท)



[กรมการท่องเที่ยว, 2566]



# สถานการณ์ด้านเศรษฐกิจ

ข้อมูลสถานประกอบการ

สถานประกอบการธุรกิจทางการค้าและธุรกิจทางการบริการ >>> 47,207 แห่ง



จำนวนคนทำงาน	44,444 แห่ง	2,614 แห่ง	136 แห่ง	13 แห่ง
<b>MICRO</b>				
1-5 คน				
<b>S</b>				
6-30 คน				
<b>M</b>				
31-100 คน				
<b>L</b>				
> 100 คน				

[โครงการสำมะโนธุรกิจและอุตสาหกรรม พ.ศ. 2565, สำนักงานสถิติแห่งชาติ]

สถานประกอบการอุตสาหกรรมการผลิต >>> 9,087 แห่ง

3 อันดับแรก

1

หมวดย่อย 10  
การผลิตผลิตภัณฑ์อาหาร

34.8%

2

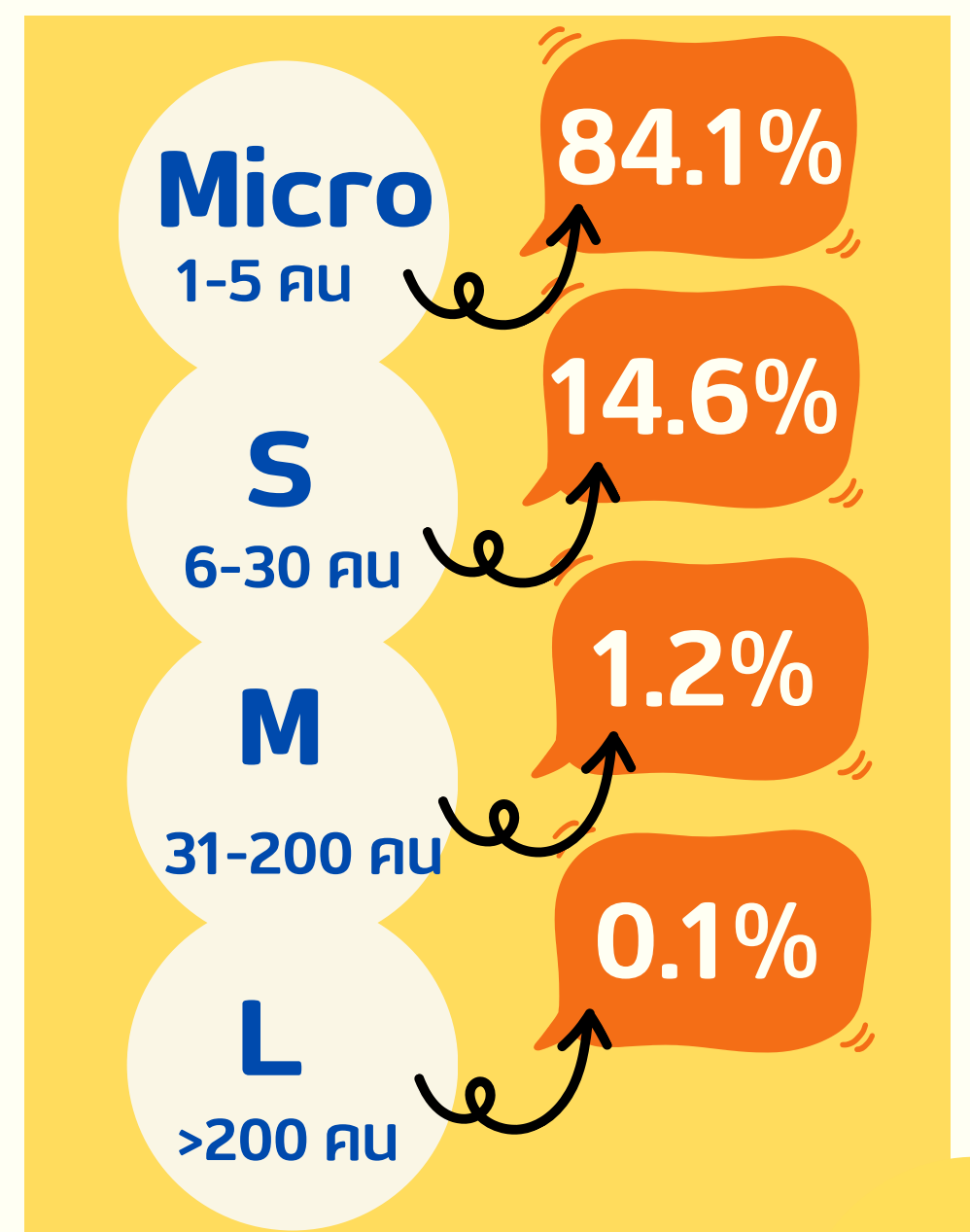
หมวดย่อย 14  
การผลิตเสื้อผ้าเครื่องแต่งกาย

13.8%

3

หมวดย่อย 16  
การผลิตไม้และผลิตภัณฑ์จากไม้และไม้ก๊อก

8.6%



[โครงการสำมะโนธุรกิจและอุตสาหกรรม พ.ศ. 2565, สำนักงานสถิติแห่งชาติ]

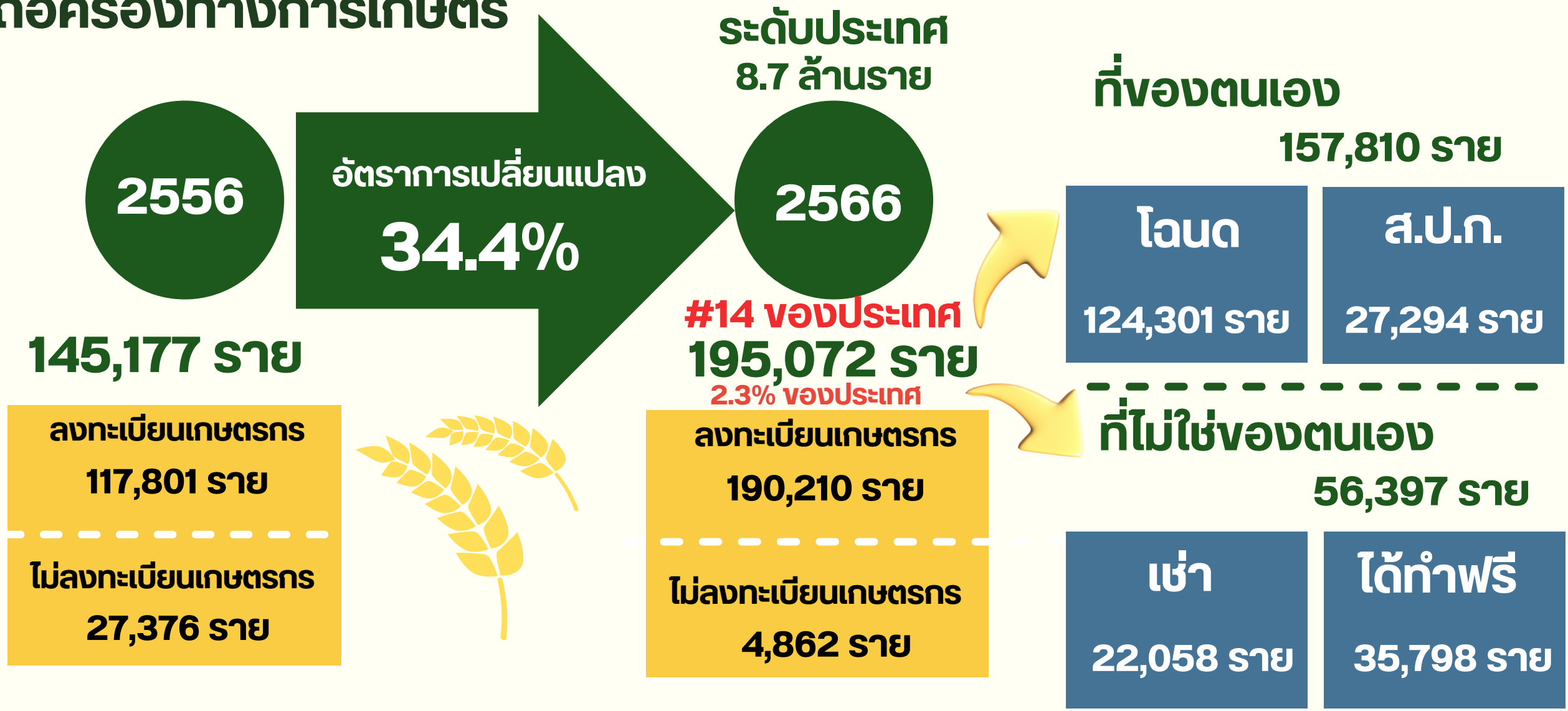


# สถานการณ์ด้านเศรษฐกิจ

## สถานการณ์ด้านการเกษตร



### ผู้ถือครองทางการเกษตร



### 3 อันดับแรก ที่มีผู้ถือครองมากที่สุด

- 1 อ.พวน
- 2 อ.เมืองเชียงราย
- 3 อ.เทิง

### พืชสำคัญ 3 อันดับแรก

- 1 ข้าว 68.0%
- 2 ลำไย 14.8%
- 3 ยางพารา 13.1%

ผู้ปลูกพืช 179,408 คน

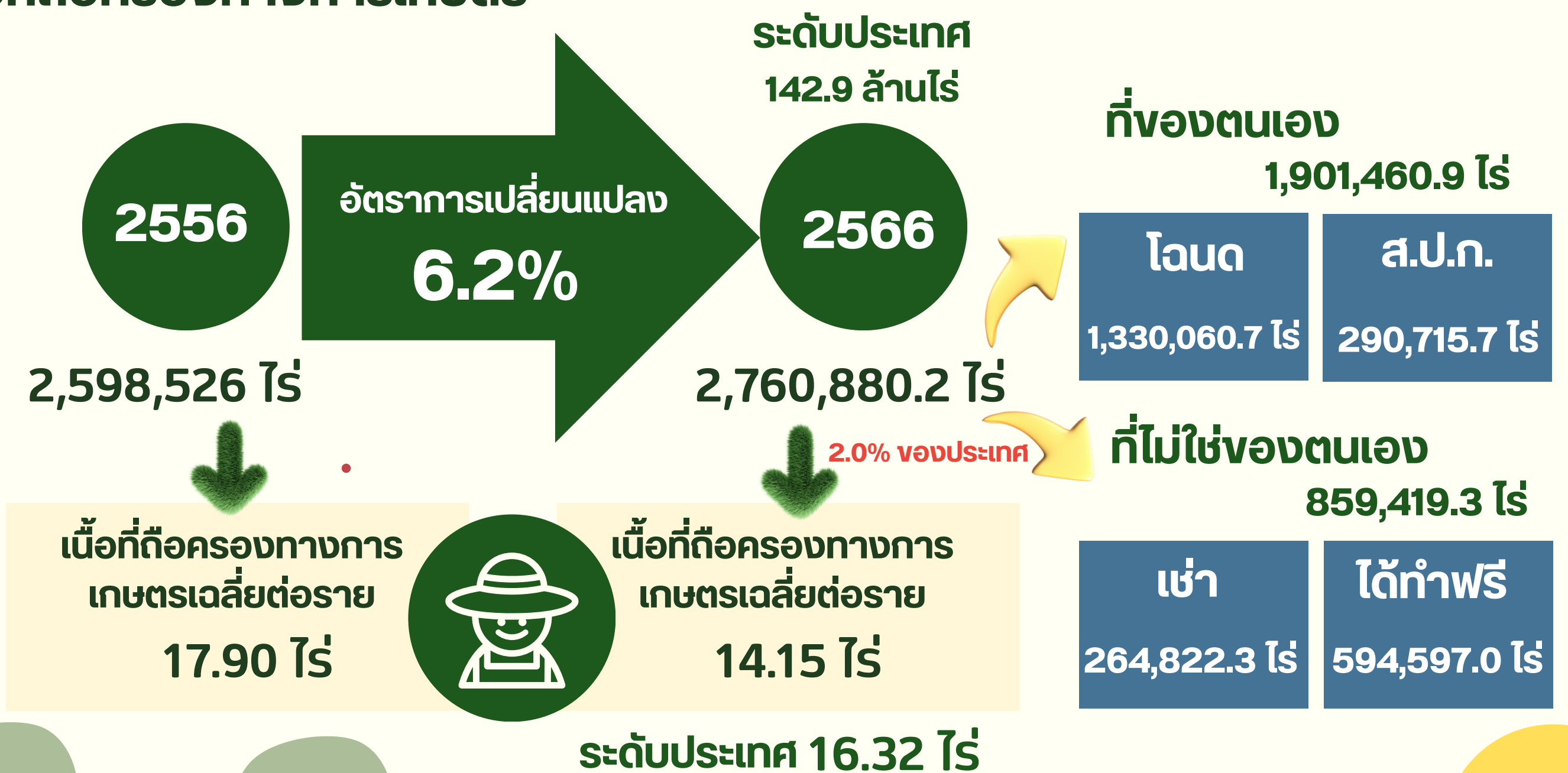
### สัตว์สำคัญ 3 อันดับแรก

- 1 ไก่พื้นเมือง 50.6%
- 2 วัวพื้นเมือง 12.6%
- 3 หมู 8.4%

ผู้เลี้ยงสัตว์ 27,543 คน



### เนื้อที่ถือครองทางการเกษตร





# สถานการณ์ด้านสิ่งแวดล้อม

## การใช้ที่ดิน

#7 ของประเทศ

#6 ของภาคเหนือ



39.0%

พื้นที่เกษตรกรรม



37.0%

พื้นที่นอกการเกษตร



24.0%

พื้นที่ทั้งหมด  
7,298,981 ไร่

[สำนักงานเศรษฐกิจการเกษตร กระทรวงเกษตรและสหกรณ์, 2564]

## ขยะมูลฝอย

ปริมาณขยะมูลฝอย อยู่อันดับที่...

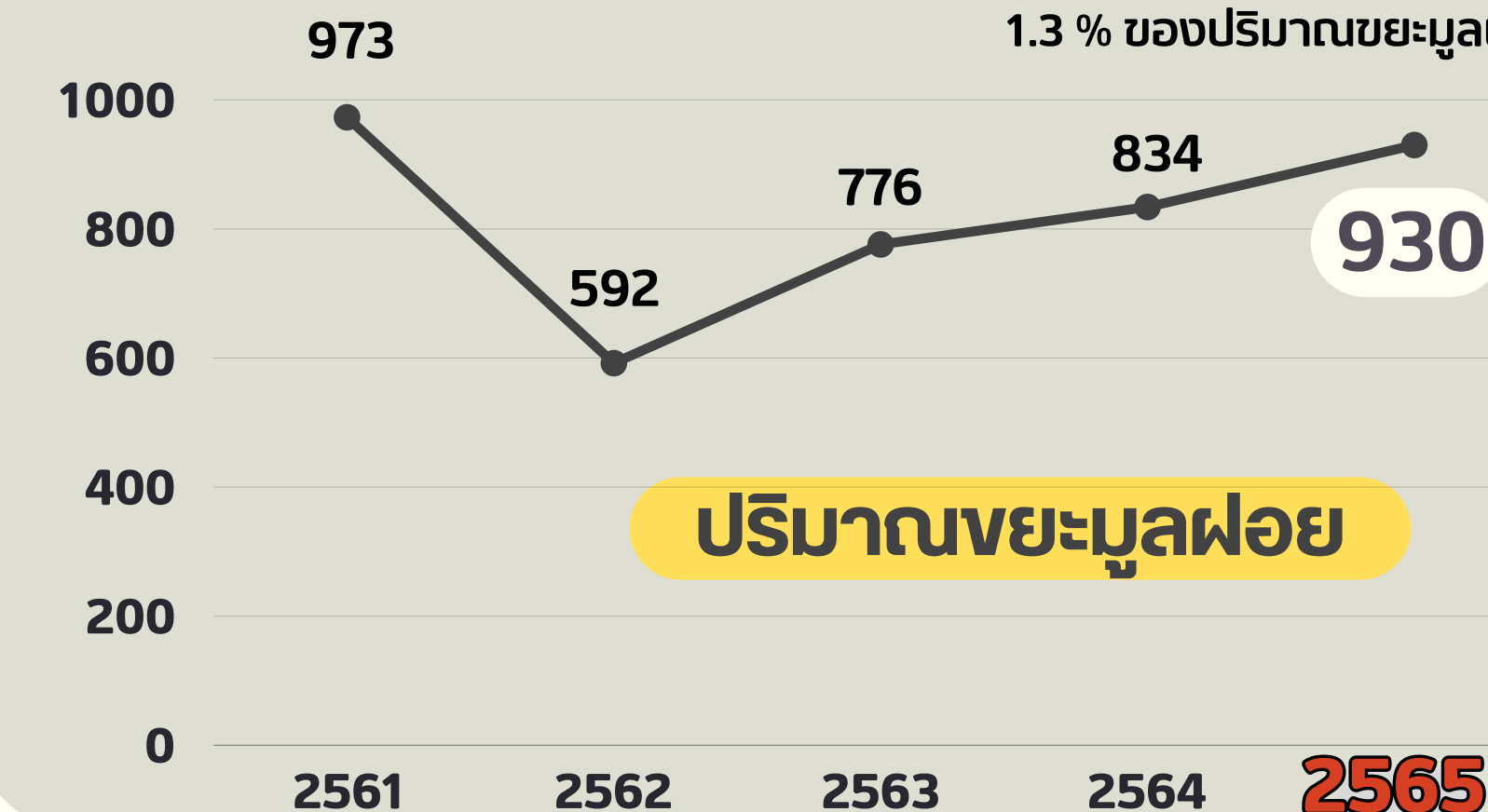
#21 ประเทศ

#2 ภาคเหนือ

70,411 ตันต่อวัน (ประเทศ)

1.3 % ของปริมาณขยะมูลฝอยทั้งประเทศ

ตันต่อวัน



ปริมาณขยะมูลฝอย



นำกลับ  
ไปใช้ประโยชน์



300  
ตันต่อวัน

กำจัดถูกต้อง



160  
ตันต่อวัน

กำจัดไม่ถูกต้อง



470  
ตันต่อวัน

[กรมควบคุมมลพิษ, 2565]

## อำเภอที่มีจุดความร้อนมากที่สุด

## จุดความร้อน

แม่ฟ้าหลวง

141 แห่ง

เมืองเชียงราย

120 แห่ง

แม่สรวย

364 แห่ง

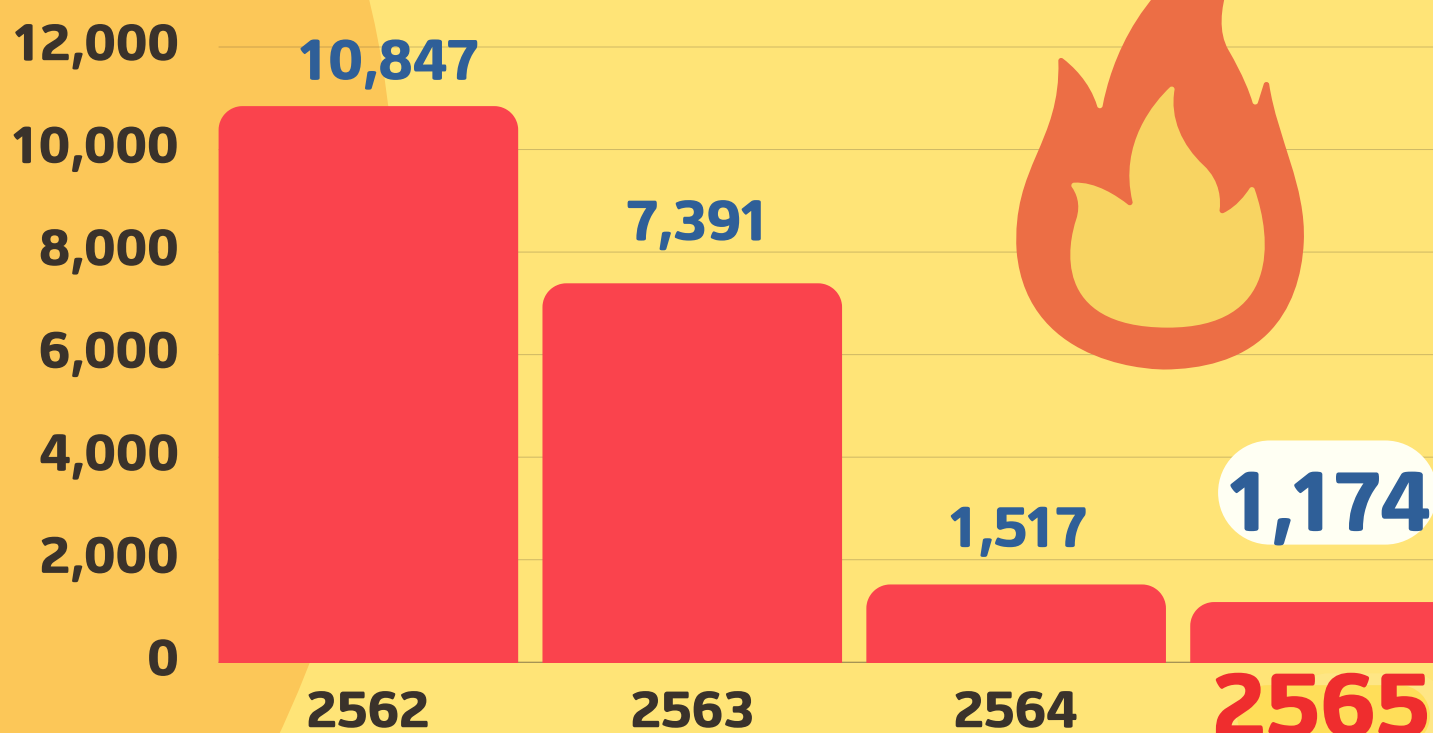
เทิง

84 แห่ง

เวียงป่าเป้า

191 แห่ง

จุดความร้อน



[สำนักงานทรัพยากรและสิ่งแวดล้อมจังหวัดเชียงราย, 2565]



# สถานการณ์ด้านเทคโนโลยีดิจิทัล

## สถานภาพการรู้เท่าทันสื่อสารสนเทศและการเข้าใจดิจิทัล



ประเทศ | ภาคเหนือ  
72.1 | 72.2

MIL

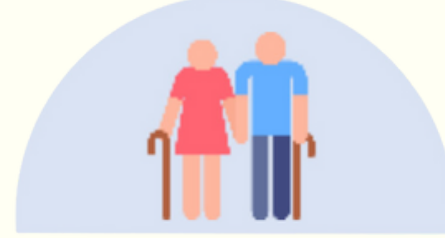
การรู้เท่าทันสื่อและ  
สารสนเทศ

DL

ประเทศ | ภาคเหนือ  
74.4 | 75.1

การเข้าใจดิจิทัล

เกิดก่อน พ.ศ. 2508



Baby Boomer

67.9 | 70.9

เกิด พ.ศ. 2508-2522



Generation X

73.1 | 75.9

เกิด พ.ศ. 2522-2540



Generation Y

74.6 | 77.6

เกิดหลังปี 2540



Generation Z

73.3 | 75.9



614 คน

72.3 | 75.2



299 คน

72.5 | 75.5




315 คน

72.0 | 74.8




### สถานภาพการรู้เท่าทันสื่อสารสนเทศ

คะแนนเฉลี่ย 72.3 ระดับดี



### สถานภาพการเข้าใจดิจิทัล

คะแนนเฉลี่ย 75.2 ระดับดี



### จำแนกตามกลุ่มรายได้

รายได้ต่ำ  
71.0 | 74.2

รายได้ต่ำ-ปานกลาง  
75.7 | 77.7

รายได้ปานกลาง-สูง  
74.8 | 77.0

รายได้สูง  
-

### จำแนกตามระดับการศึกษา

อุดมศึกษา  
76.5 | 78.3

มัธยมศึกษาตอนปลาย/ปวช  
75.4 | 77.7

มัธยมศึกษาตอนต้น  
73.7 | 76.8

ประถมศึกษา  
70.3 | 73.8

ต่ำกว่าประถมศึกษา  
69.1 | 71.4

ไม่ได้รับการศึกษา  
66.3 | 69.9

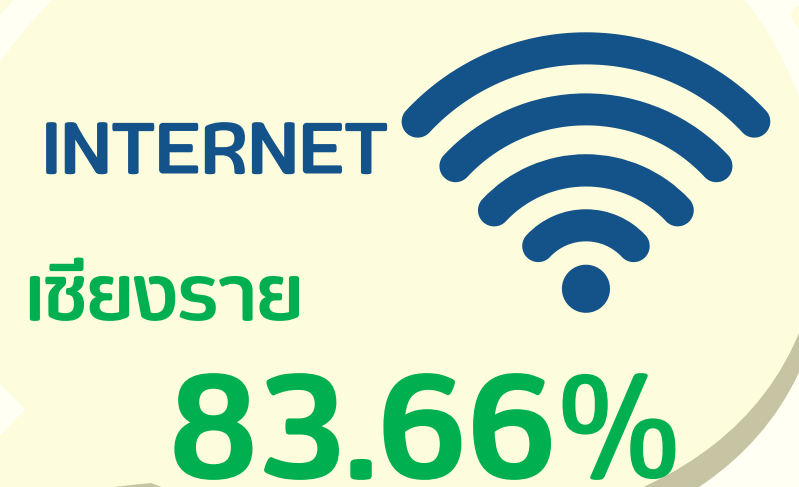
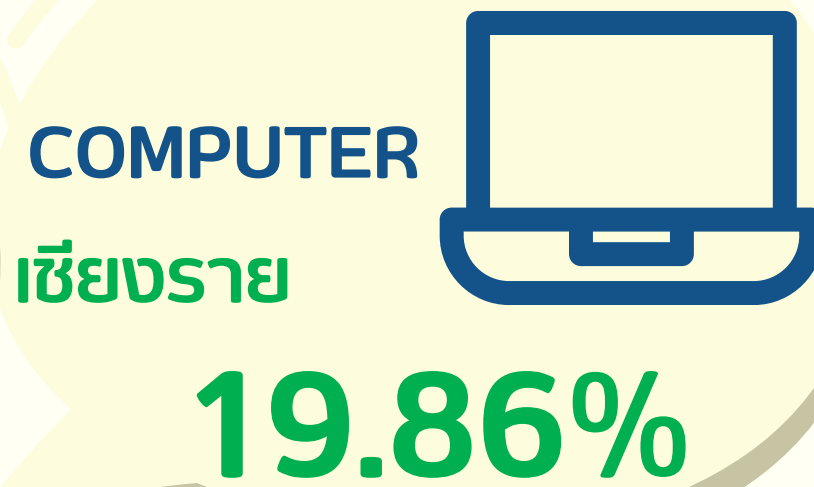


# สถานการณ์ด้านเทคโนโลยีดิจิทัล

## อุปกรณ์เครื่องมือเทคโนโลยีสารสนเทศและการสื่อสาร



### ครัวเรือนที่มีอุปกรณ์และเทคโนโลยีสารสนเทศ ปี 2565

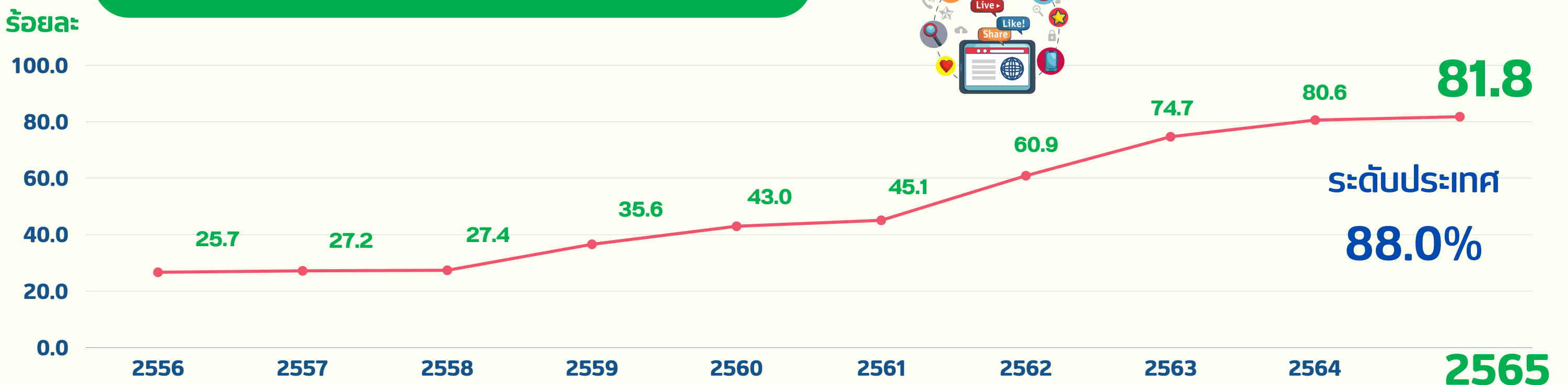


ประเทศ 96.8%

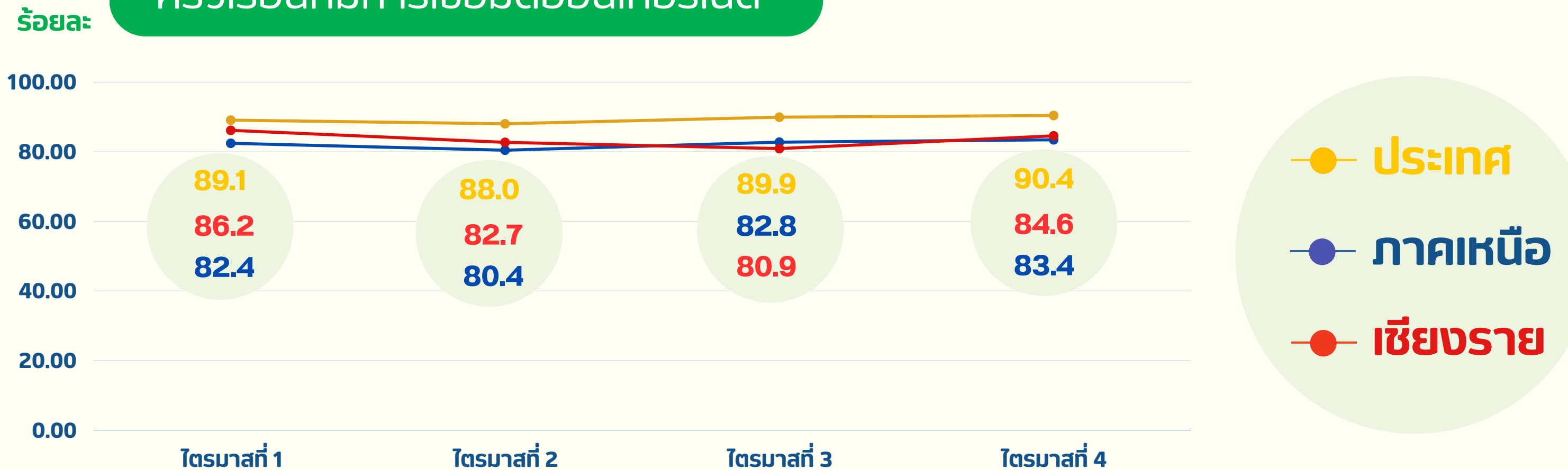
ประเทศ 24.8%

ประเทศ 89.3%

### ประชากร 6 ปีขึ้นไปที่มีการใช้อินเทอร์เน็ต



### ครัวเรือนที่มีการเชื่อมต่ออินเทอร์เน็ต



ปี 2565



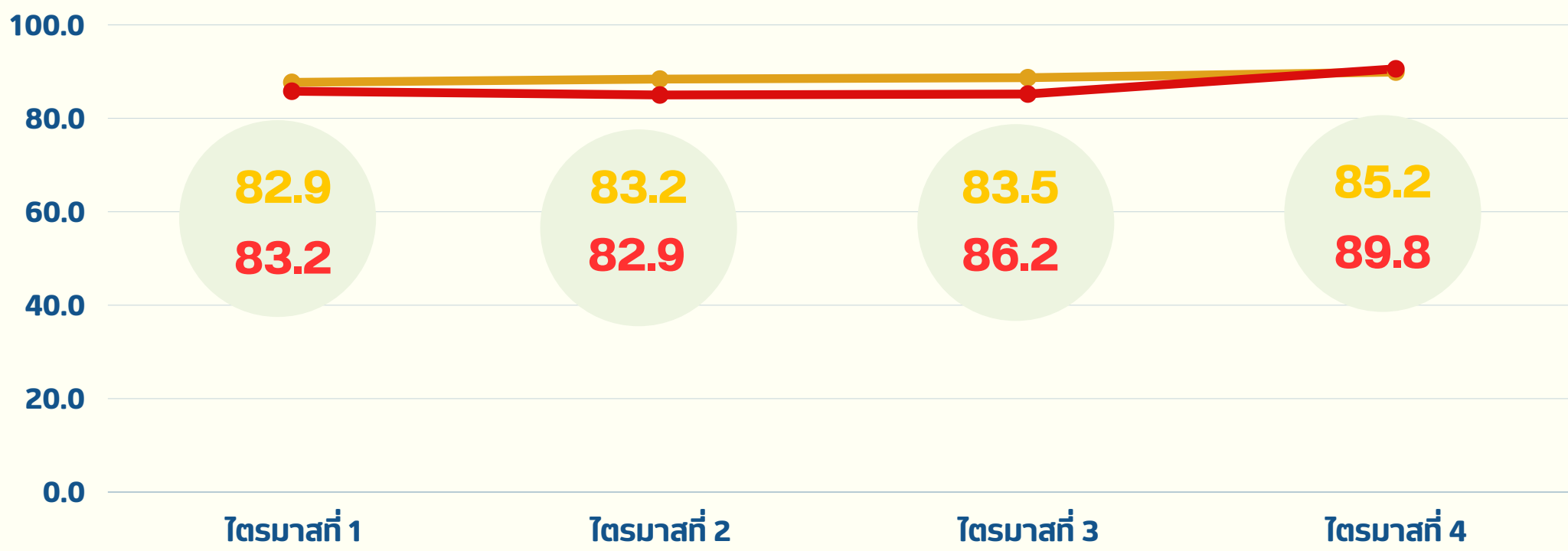
# สถานการณ์ด้านเทคโนโลยีดิจิทัล

## อุปกรณ์เครื่องมือเทคโนโลยีสารสนเทศและการสื่อสาร



### ประชากร 6 ปีขึ้นไปที่มีการใช้อินเทอร์เน็ต

ร้อยละ



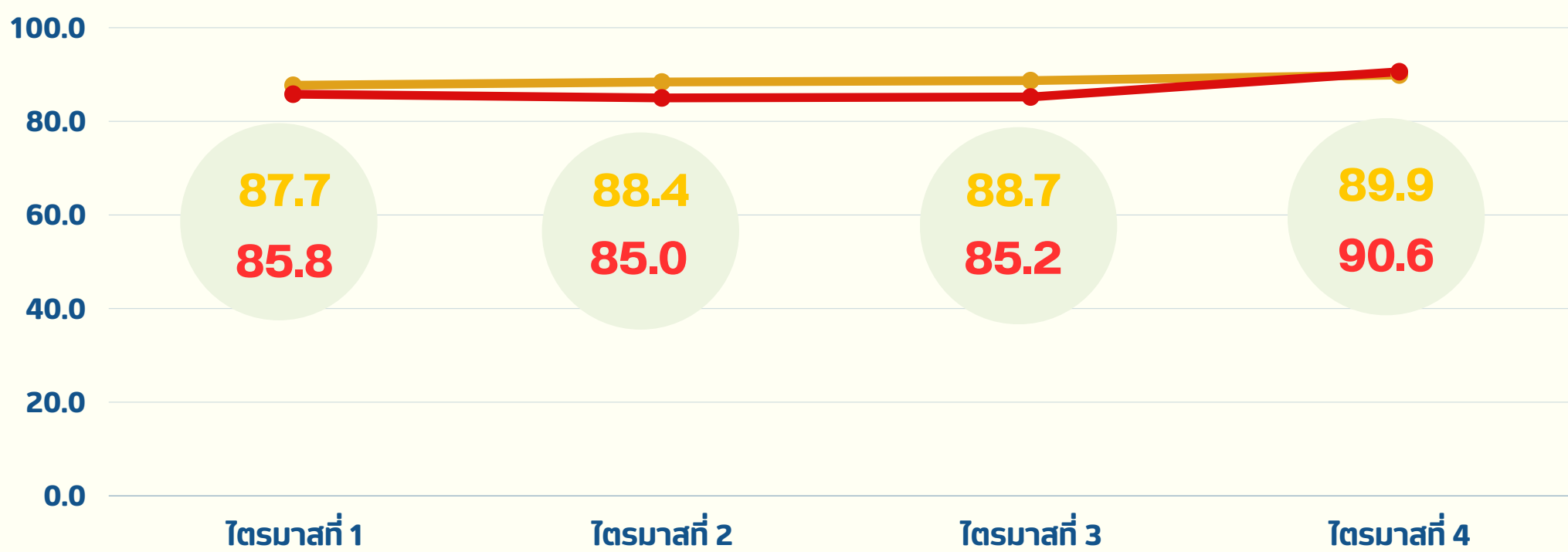
● ประเทศ  
● เชียงราย

ปี 2566

[สำนักงานสถิติแห่งชาติ, 2566]

### ครัวเรือนที่มีการเชื่อมต่ออินเทอร์เน็ต

ร้อยละ



● ประเทศ  
● เชียงราย

ปี 2566

[สำนักงานสถิติแห่งชาติ, 2566]



# สถานการณ์ด้านเทคโนโลยีดิจิทัล

## การขับเคลื่อนการใช้ระบบ e-Document

อปท.144 แห่ง

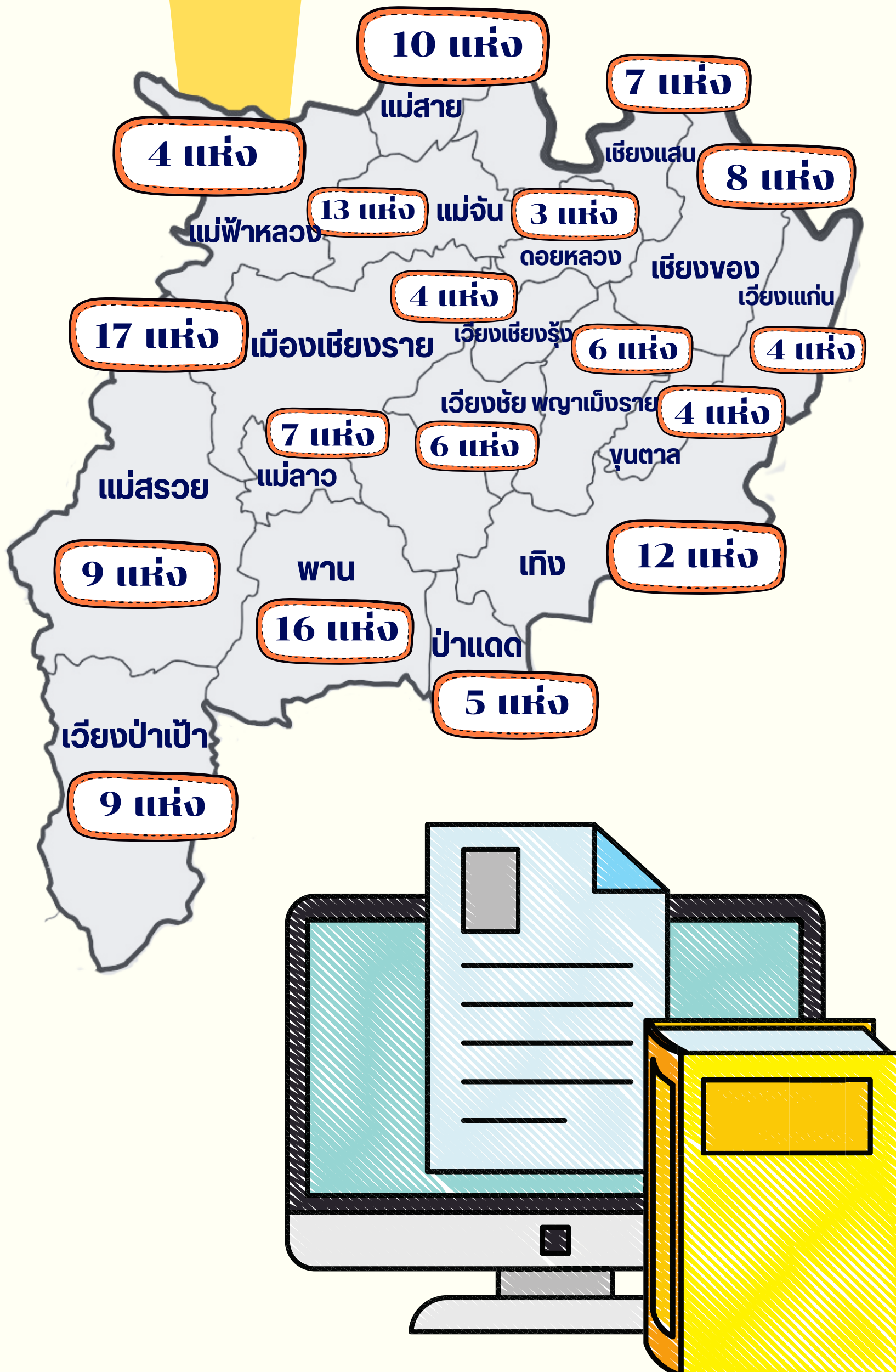
ไม่ใช้ e-Document

100%

อปท.ที่รู้ว่ามีผู้ให้บริการ 81%



จำนวน อปท. จำแนกตามอำเภอ



เป้าหมายปี 67

มี อปท. ใช้งานระบบ e Document ครบทั้ง 3 ลักษณะ

1. สร้างเอกสารในระบบ
2. ลงนามเอกสารในระบบ
3. ส่งและเก็บเอกสารในระบบ

10% ของ อปท.ทั้งหมด

15 แห่ง

อปท.ใช้แล้ว 10 แห่ง **ใช้ของ DGA**

1. กต.นางแล อ.เมือง
2. กต.แม่จัน อ.แม่จัน
3. กต.เวียงเทิง อ.เทิง
4. กต.สันทราย อ.แม่จัน
5. กต.ศรีดอนชัย อ.เชียงของ
6. กต.เวียงเชียงแสน อ.เชียงแสน
7. อบต.แม่สลอนนอก อ.แม่ฟ้าหลวง
8. อบต.ทรายขาว อ.พาน
9. อบต.ริมกก อ.เมือง
10. อบต.ป่าสัก อ.เชียงแสน

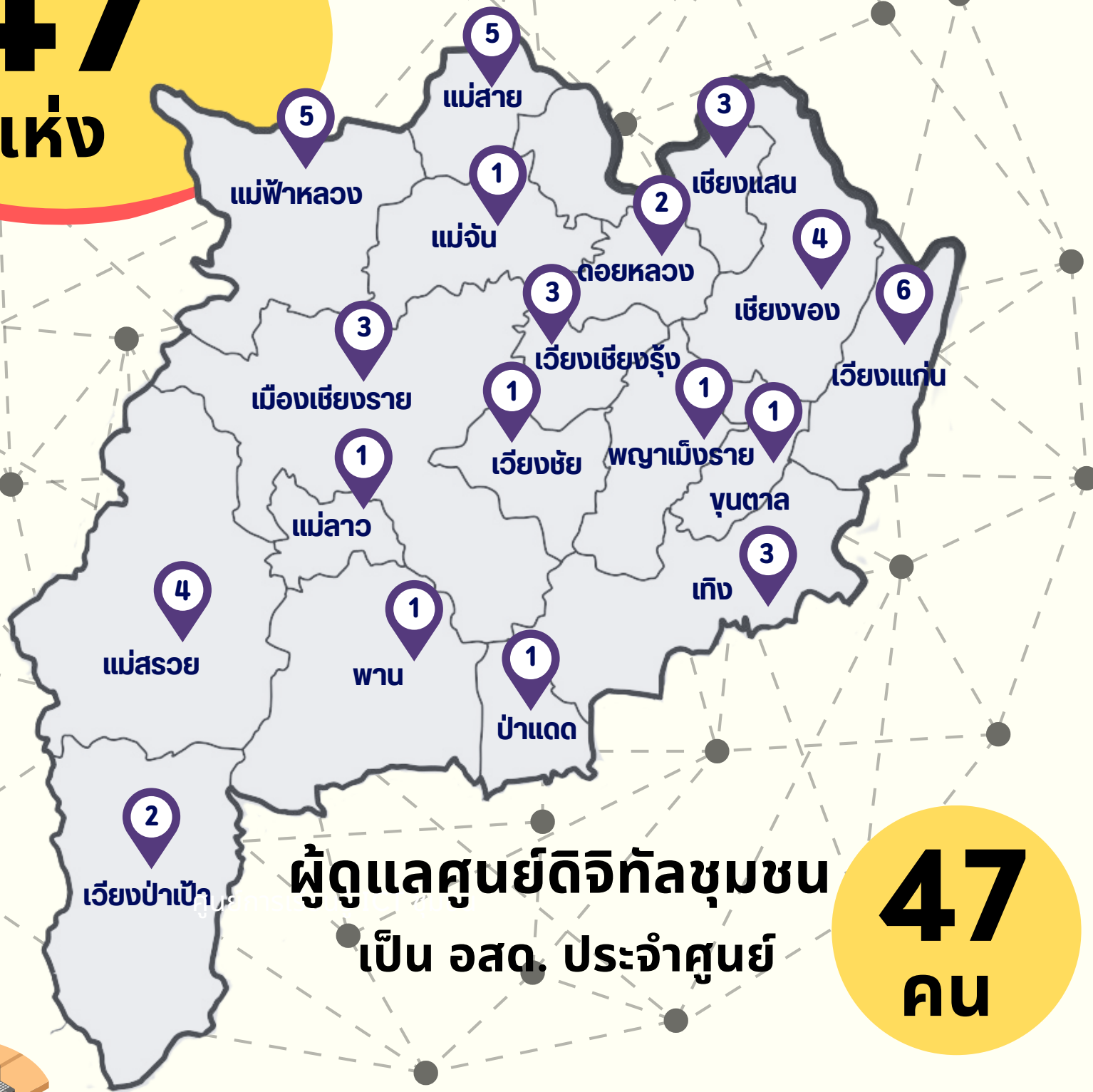
ข้อมูล ณ วันที่ 31 ม.ค. 2567



# สถานการณ์ด้านเทคโนโลยีดิจิทัล

## ศูนย์ดิจิทัลชุมชน

**47**  
แห่ง



ผู้ดูแลศูนย์ดิจิทัลชุมชน  
เป็น อสจ. ประจำศูนย์

**47**  
คน

## ศูนย์การเรียนรู้ ICT ชุมชน

**51** แห่ง

หน่วย : แห่ง

**21** ขอรับบริจาค

**10** ขอส่งคืน

**20** ยังไม่ตอบ

## เน็ตประชารัฐ

**149** หมู่บ้าน

USO

**147** แห่ง

ศูนย์การเรียนรู้ดิจิทัลชุมชน **47** แห่ง

โครงการยกระดับศูนย์การเรียนรู้ไอซีทีชุมชนสู่ศูนย์ดิจิทัลชุมชน **9** แห่ง  
(มิถุนายน 2564 - มิถุนายน 2567)

กลุ่มที่ 1 **4** แห่ง

กลุ่มที่ 2 **5** แห่ง

โครงการพัฒนาระบบนิเวศศูนย์ดิจิทัลชุมชนอย่างยั่งยืน **38** แห่ง  
(16 กุมภาพันธ์ 2566 - 21 มกราคม 2571)

**1** กลุ่มศูนย์ดิจิทัลชุมชนที่คัดเลือกโดย สดช. **20** แห่ง

**2** กลุ่มศูนย์ดิจิทัลชุมชนโรงเรียนสังกัด สพฐ. ขนาดกลางและขนาดเล็ก **11** แห่ง

**3** กลุ่มศูนย์ดิจิทัลชุมชนโรงเรียนสังกัด สพฐ. ขนาดใหญ่ **1** แห่ง

**4** กลุ่มศูนย์ดิจิทัลชุมชนโรงเรียนสังกัด ทชด. ขนาดกลางและขนาดเล็ก **6** แห่ง

# สถานการณ์ด้านเทคโนโลยีดิจิทัล

## รายชื่อศูนย์ดิจิทัลชุมชน

### 1 อำเภอเมืองเชียงใหม่ 3

- 1) องค์การบริหารส่วนจังหวัดเชียงใหม่
- 2) โรงเรียนเตรียมอุดมศึกษาพัฒนาการ เชียงใหม่
- 3) โรงเรียนห้วยสักวิทยาคม

### 4 เกิง 3

- 1) ตำบลหนองแรม
- 2) โรงเรียนบ้านต้นเป็องใจแก้วสามัคคี
- 3) โรงเรียนบ้านจิวป่าไผ่ (ราษฎร์อนุกุล)

### 7 แม่จัน 1

- 1) โรงเรียนบ้านสันทอง

### 10 เวียงป่าเป้า 2

- 1) โรงเรียนบ้านแม่ปงหลวง
- 2) โรงเรียนบ้านเด่นศาลา

### 13 เวียงแก่น 6

- 1) โรงเรียนบ้านห้วยลึก
- 2) โรงเรียนตำรวจตระเวนชายแดนชนชาติพันธุ์
- 3) ศูนย์การเรียนรู้ ตำรวจตระเวนชายแดน บ้านฟ้าไทยงาม
- 4) โรงเรียนอนุบาลเวียงแก่น
- 5) โรงเรียนบ้านม่วงยาย
- 6) โรงเรียนปอวิทยา

### 16 แม่ลาว 1

- 1) โรงเรียนโป่งแพ้ววิทยา

### 2 เวียงชัย 1

- 1) โรงเรียนอนุบาลเวียงชัย

### 5 พาย 1

- 1) โรงเรียนทางตะวันตกวิทยา

### 8 เชียงแสน 3

- 1) ตำบลเวียง
- 2) โรงเรียนเชียงแสนวิทยาคม
- 3) โรงเรียนบ้านดอยสะเก้ง

### 11 แม่สรวย 4

- 1) ตำบลแม่พริก
- 2) องค์การบริหารส่วนตำบลลาวี
- 3) โรงเรียนท่าก้อพลีพลาพิทยา
- 4) ศูนย์การเรียนรู้ ตำรวจตระเวนชายแดน อินทรีอาสา (บ้านห้วยน้ำกั้น)

### 14 ปูมตาล 1

- 1) โรงเรียนบ้านพญาพิภักดิ์

### 17 เวียงเชียงรุ้ง 3

- 1) โรงเรียนบ้านปางเตี๋ย
- 2) โรงเรียนอนุบาลดงมหาวัน
- 3) โรงเรียนเวียงเชียงรุ้งวิทยาคม

### 3 เชียงของ 4

- 1) ตำบลบุญเรือง
- 2) โรงเรียนบ้านเมืองกาญจน์
- 3) โรงเรียนตำรวจตระเวนชายแดนอาชีวศึกษา เชียงของพะเยา
- 4) โรงเรียนชุมชนบ้านศรีดอนชัย

### 6 ป่าแดด 1

- 1) โรงเรียนบ้านสักพัฒนา

### 9 แม่สาย 5

- 1) โรงเรียนบ้านป่าเหมือด
- 2) ศูนย์การเรียนรู้ องค์การบริหารส่วนตำบลศรีเมืองชุม
- 3) โรงเรียนบ้านดอยเทพกาญจนาอุปถัมภ์
- 4) โรงเรียนบ้านป่าแดง
- 5) โรงเรียนบ้านพาลี

### 12 พญาเม็งราย 1

- 1) โรงเรียนชุมชนบ้านสบเปา

### 15 แม่ฟ้าหลวง 5

- 1) เทอดไทย(สหกรณ์การเกษตรลุ่มน้ำแม่คำ จำกัด)
- 2) โรงเรียนบ้านกลาง
- 3) โรงเรียนรัฐราษฎร์วิทยา
- 4) โรงเรียนตำรวจตระเวนชายแดน ทอท.เฉลิมพระเกียรติฯ
- 5) โรงเรียนบ้านแม่หม้อ

### 18 ดอยหลวง 2

- 1) โรงเรียนอนุบาลโชนชัย(บ้านแม่เลียบแม่บง)
- 2) โรงเรียนบ้านไทรทอง

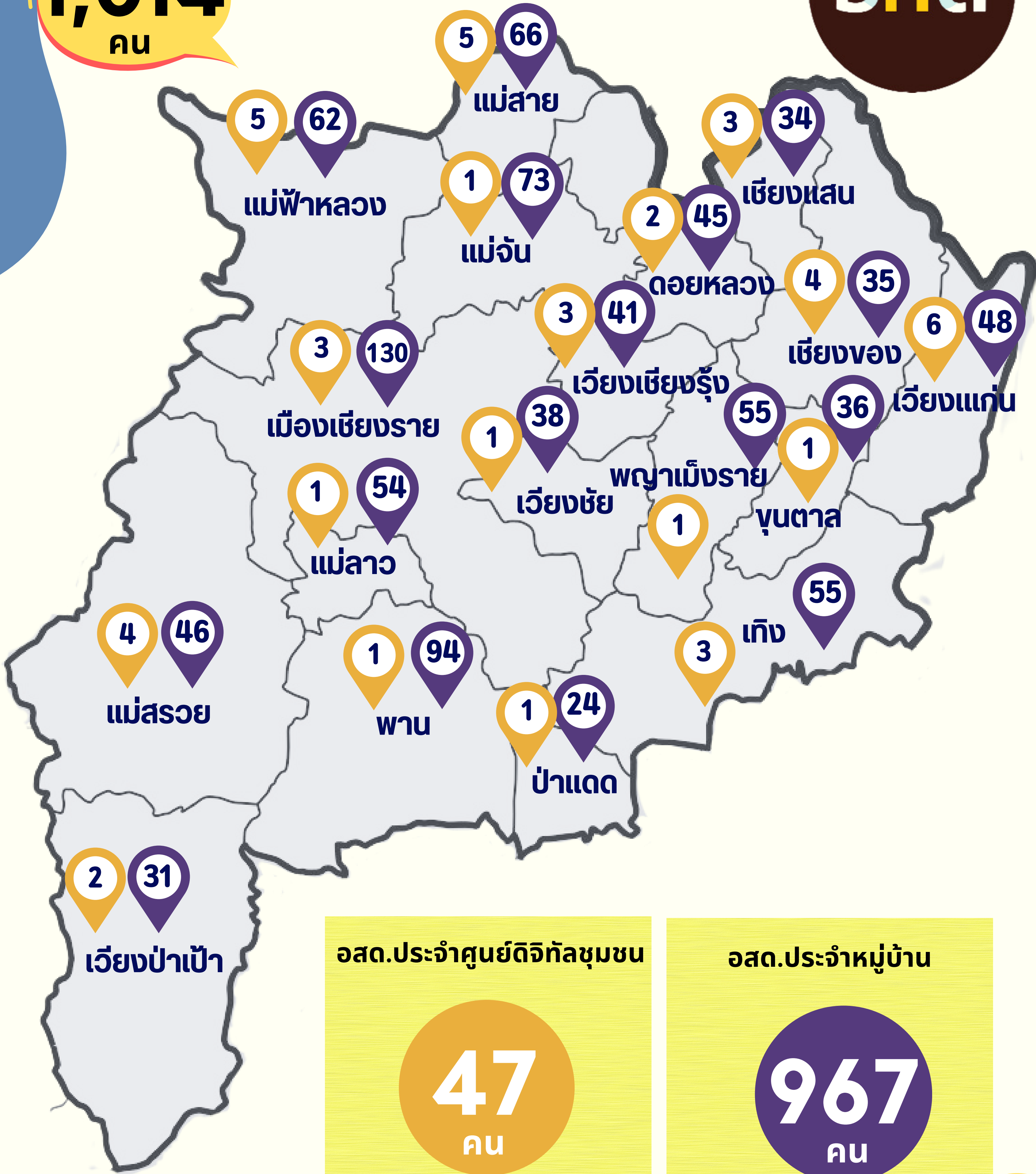


# สถานการณ์ด้านเทคโนโลยีดิจิทัล



**1,014**  
คน

อาสาสมัครดิจิทัล (อสด.)



อสด.ประจำศูนย์ดิจิทัลชุมชน

**47**  
คน

อสด.ประจำหมู่บ้าน

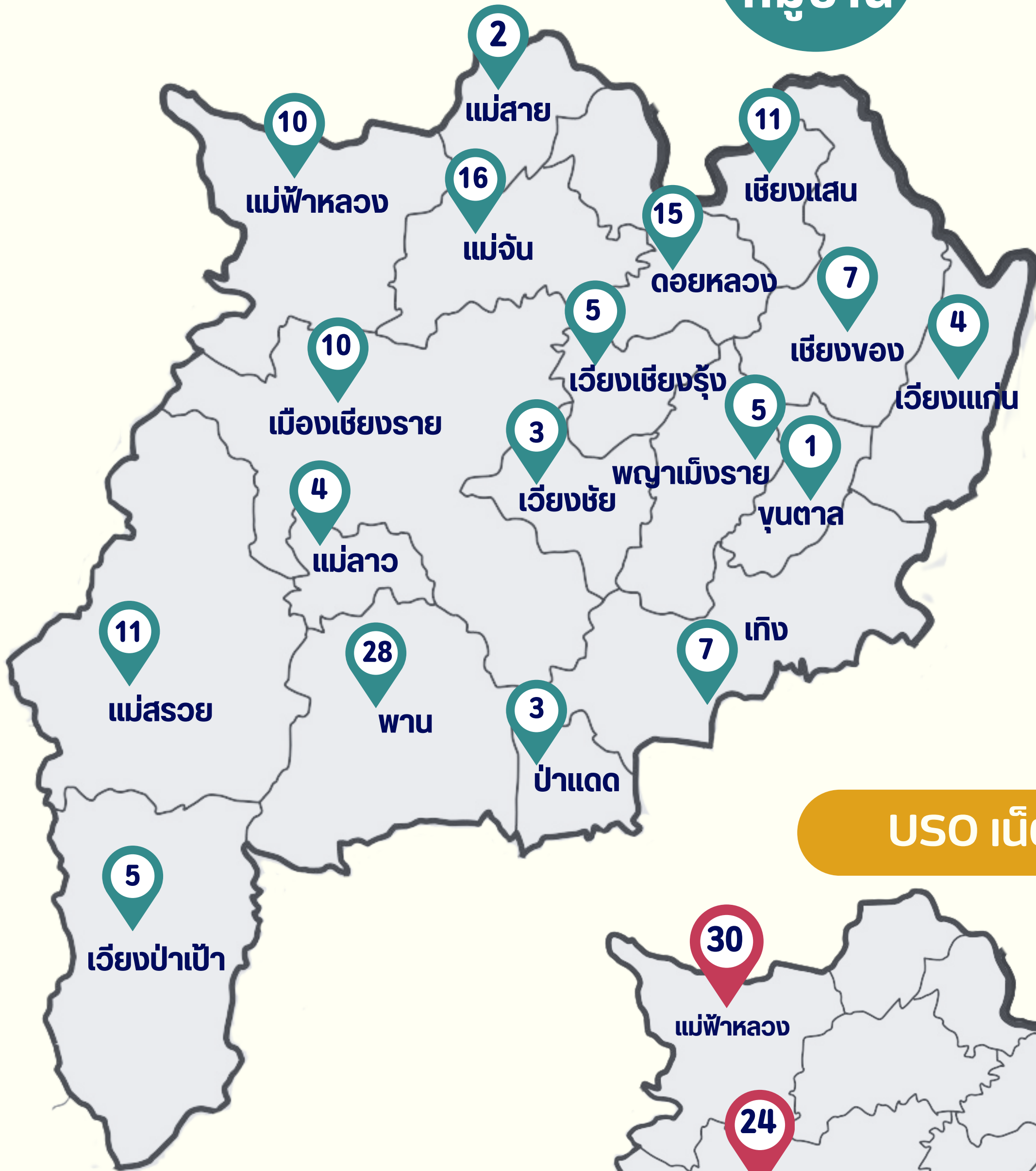
**967**  
คน



# สถานการณ์ด้านเทคโนโลยีดิจิทัล

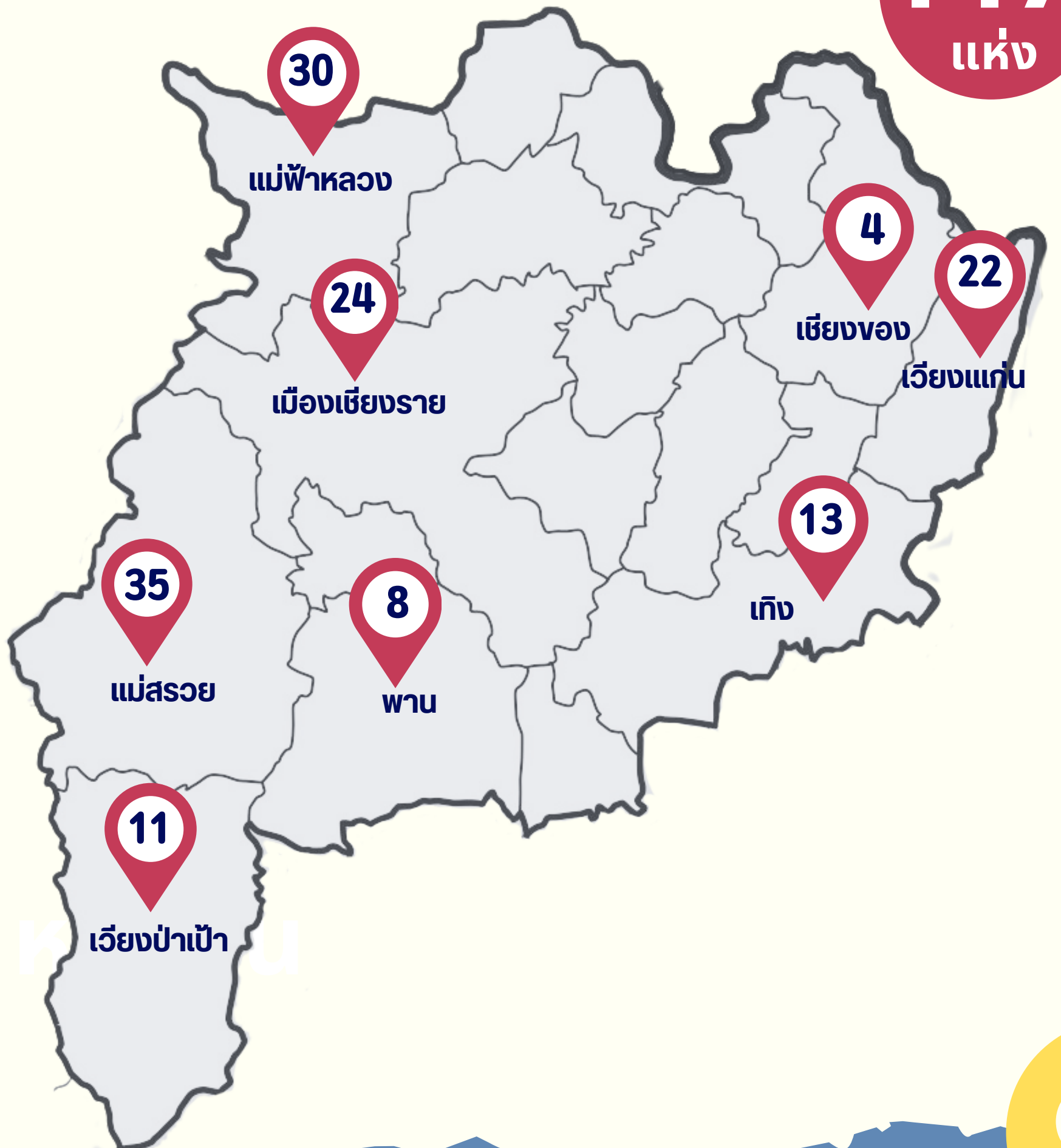
เน็ตประชารัฐ

149  
หมู่บ้าน



USO เน็ต

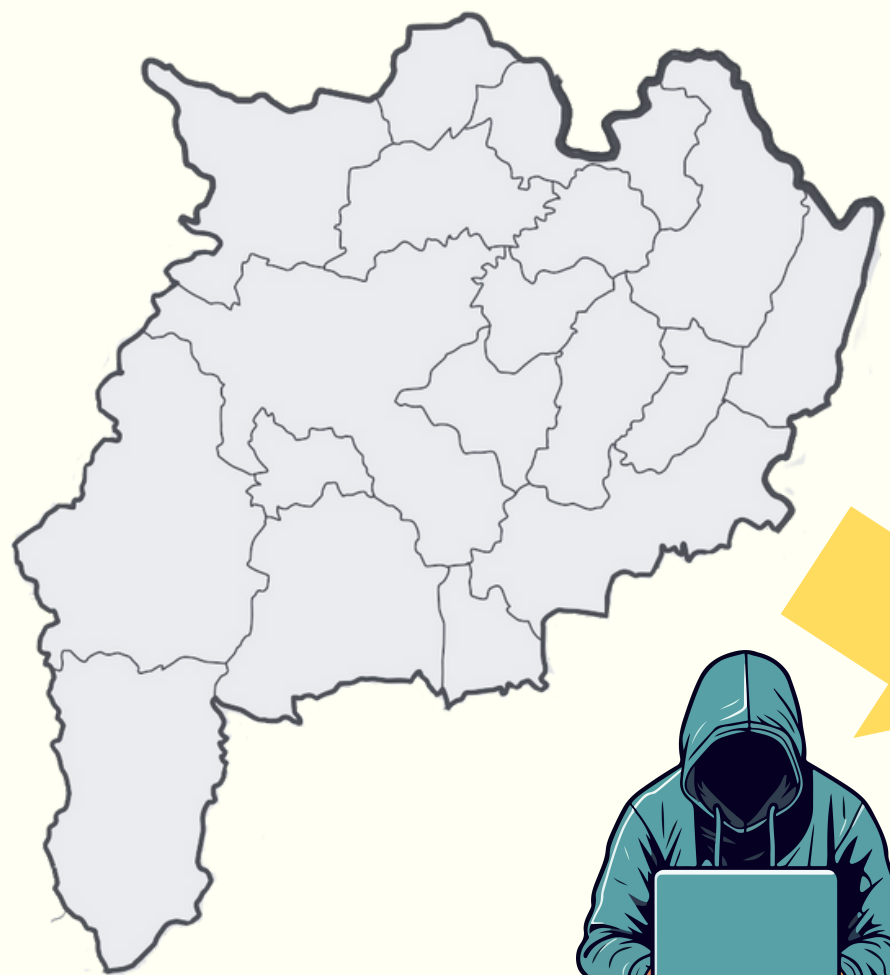
147  
แห่ง





# สถานการณ์ด้านเทคโนโลยีดิจิทัล

เชียงราย



คดีภัยออนไลน์

รับแจ้ง  
**344** ครั้ง



มูลค่าความเสียหาย  
**130.9** ล้านบาท

ข้อมูลสะสม 1 มี.ค. 2565 - 31 มี.ค. 2567

# 5

## คดีที่รับแจ้ง มูลค่าความเสียหายมากที่สุด




มูลค่าความเสียหาย  
(ล้านบาท)

1

หลอกลวงให้ลงทุนผ่านระบบคอมพิวเตอร์

112 ครั้ง




67.4

2

หลอกลวงให้ติดตั้งโปรแกรมควบคุมระบบ  
ในเครื่องโทรศัพท์

139 ครั้ง



21.8

3

ข่มขู่ทางโทรศัพท์ให้เกิดความกลัวแล้วหลอกลวง  
ให้โอนเงิน

7 ครั้ง



13.3

4

หลอกลวงเกี่ยวกับสินทรัพย์ดิจิทัล

15 ครั้ง




13.0

5

หลอกลวงให้โอนเงินเพื่อทำงานหารายได้พิเศษ

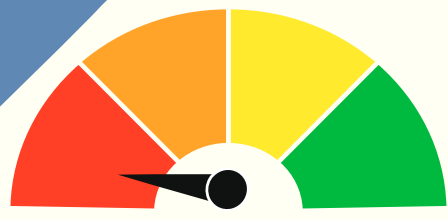
13 ครั้ง



3.7

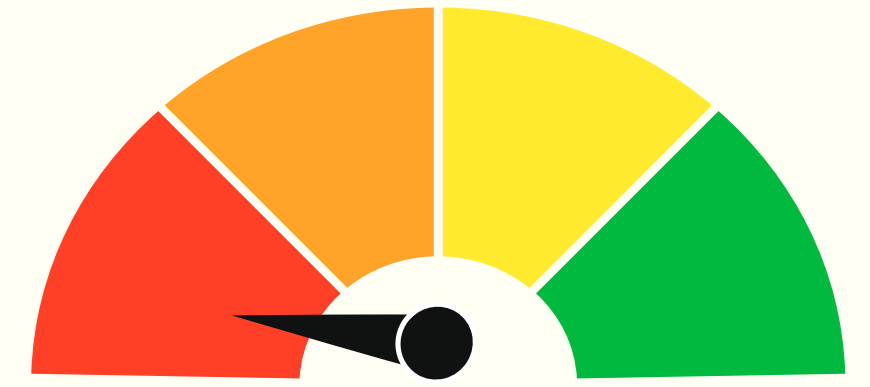
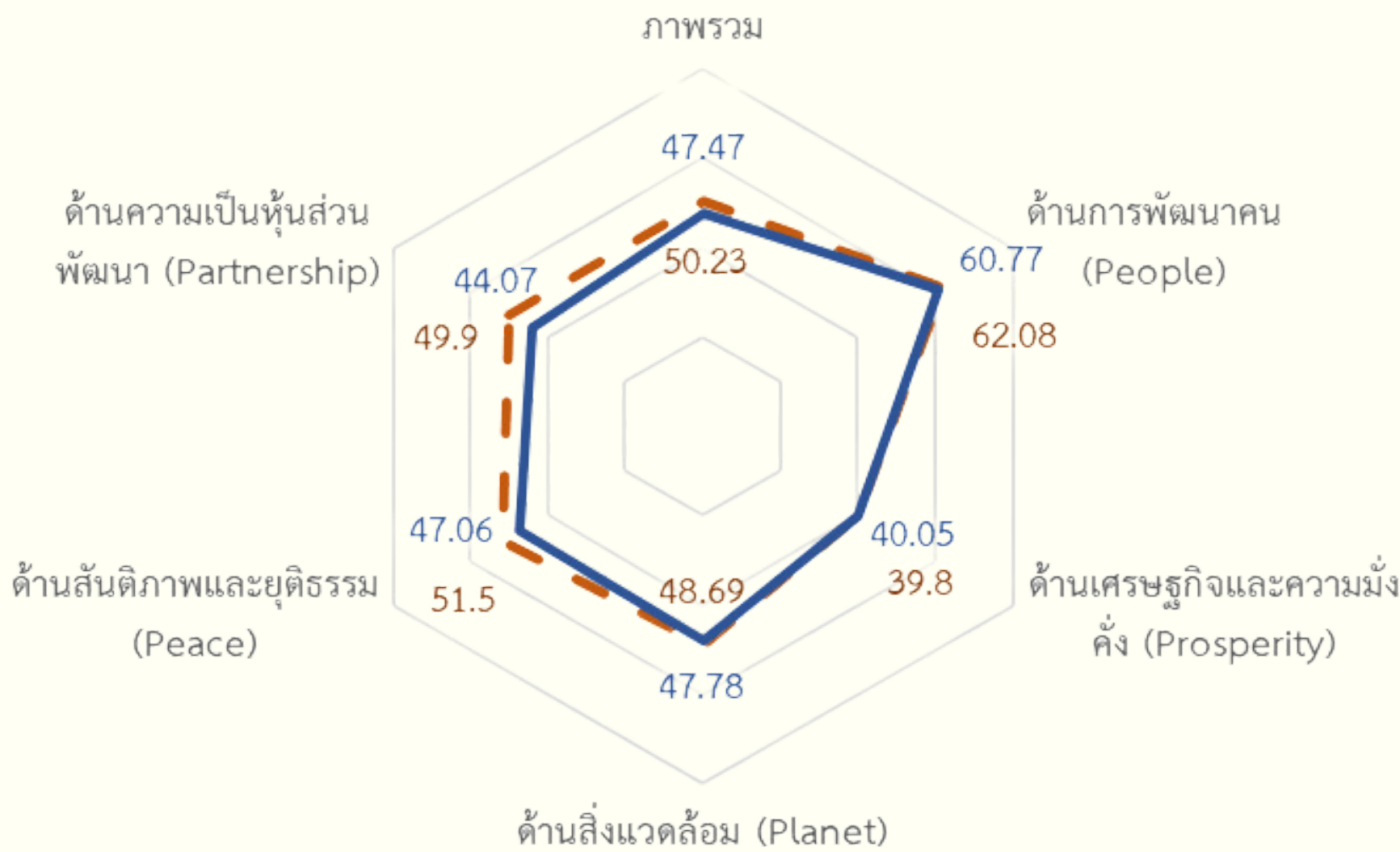
ข้อมูลสะสม 1 มี.ค. 2565 - 31 มี.ค. 2567

[ศูนย์บริหารการรับแจ้งความออนไลน์ สำนักงานตำรวจแห่งชาติ]



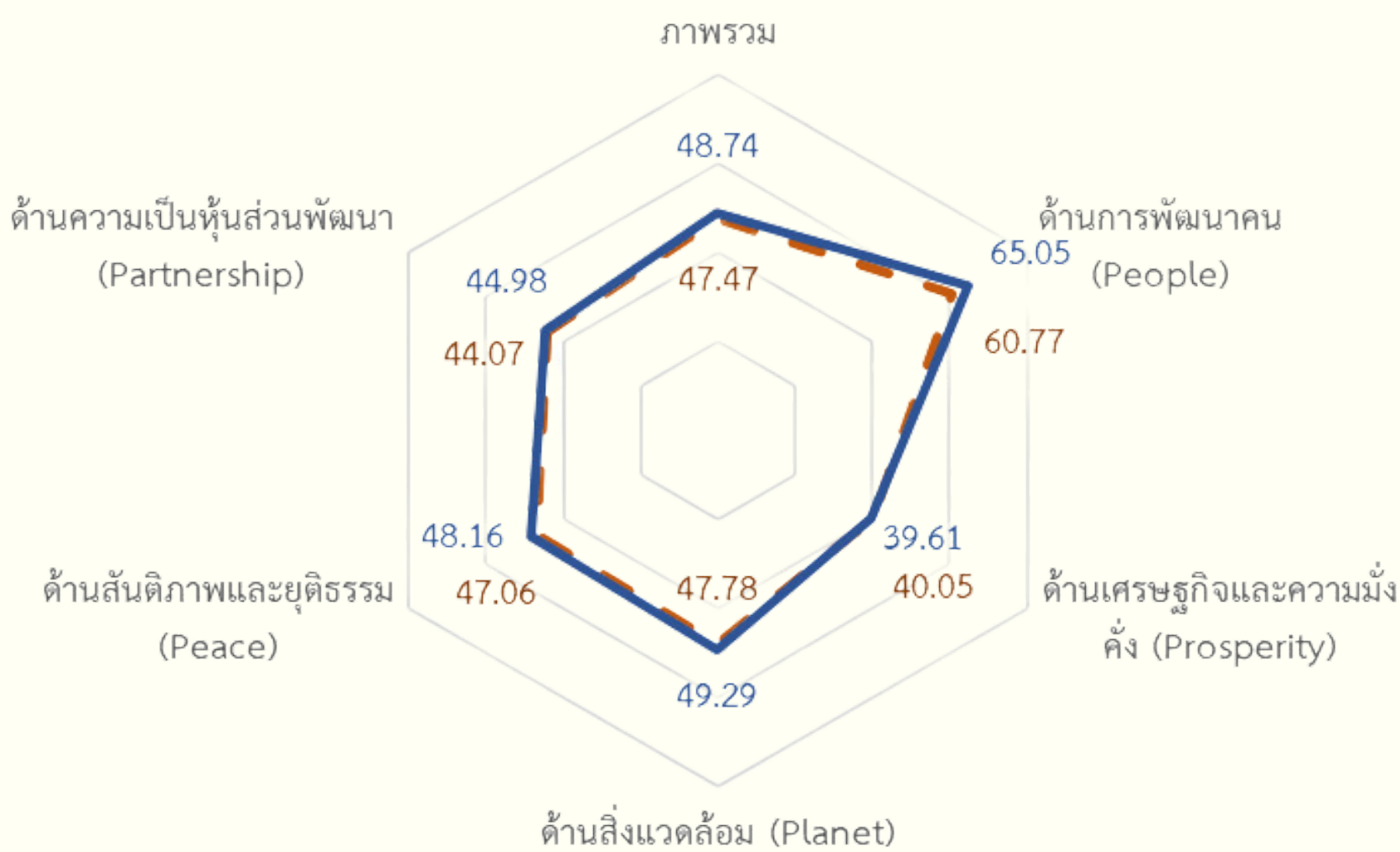
# ตัวชี้วัดการพัฒนาจังหวัดเชียงราย

## การเปรียบเทียบค่าดัชนีระหว่างจังหวัดในปี 2564



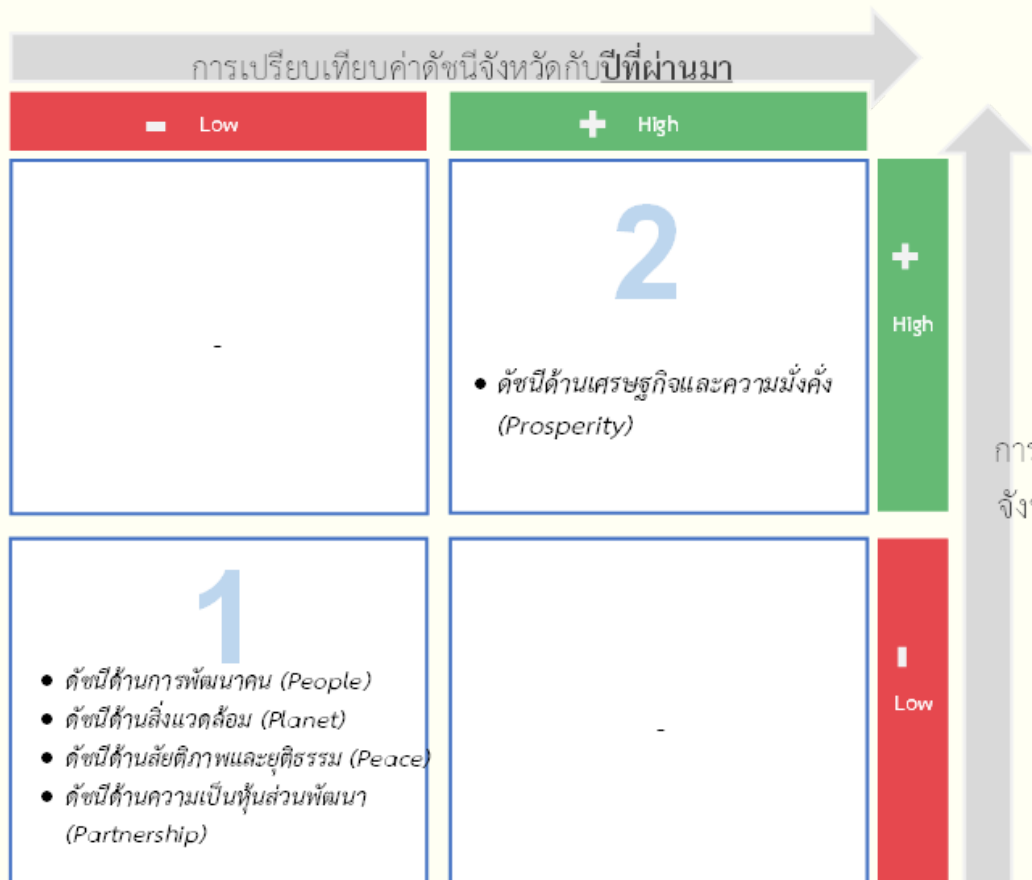
— ค่ากลางของประเทศ  
— เชียงราย

## การเปรียบเทียบค่าดัชนีระหว่างปี 2563 และ 2564

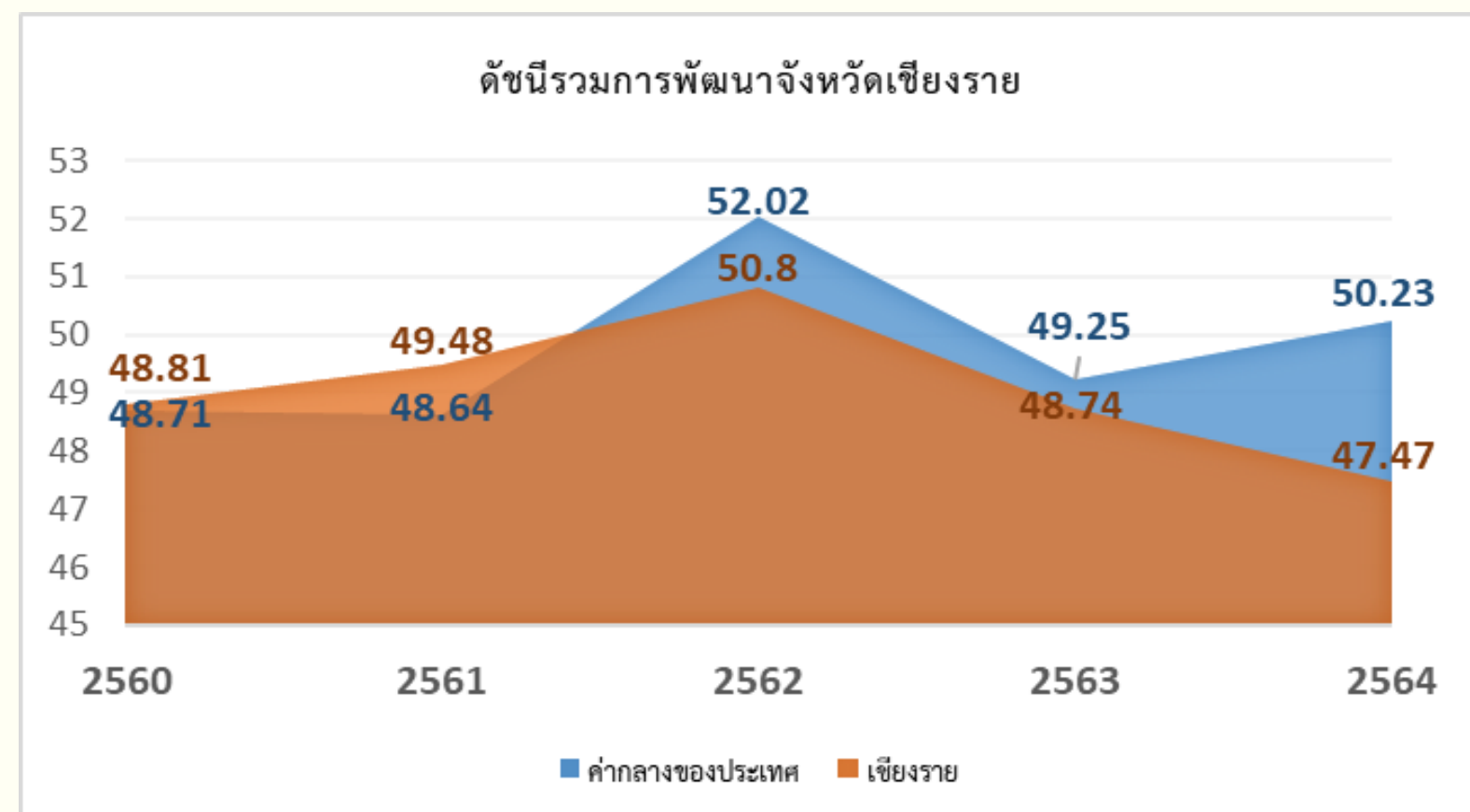


— ค่าดัชนีปี 2564  
— ค่าดัชนีปี 2563

## การวิเคราะห์ลำดับความสำคัญของมิติการพัฒนาจังหวัด



## ดัชนีการพัฒนากภาพรวมของจังหวัดเชียงราย เทียบกับค่ากลางประเทศปี 2560 - 2564






# SDGS จังหวัดเชียงราย

## มิติ PEOPLE



ตัวชี้วัด 17 รายการ

## มิติ PROSPERITY



ตัวชี้วัด 13 รายการ

## มิติ PLANET



ตัวชี้วัด 8 รายการ

## มิติ PEACE



ตัวชี้วัด 6 รายการ


## มิติ PARTNERSHIP



ตัวชี้วัด 5 รายการ



# ผู้ประสานงานรายอำเภอ จังหวัดเชียงราย



รหัสอำเภอ

ชื่ออำเภอ

ชื่อผู้ประสานงาน

01 เมืองเชียงราย



นางสาวศิริยุพา วงศ์ชัย

02 เวียงชัย



นางรัตติกาล ดอนชัย

03 เชียงทอง



นางสาวกนกวรรณ สุภระ

04 เก็ง



นายเมธี มาตระกูล

05 พาน



นางนภัสกร คุณเจริญ

06 ป่าแดด



นายเมธี มาตระกูล

07 แม่จัน



นางสาวอรอนงค์ สุขะเทพ

08 เชียงแสน



นางรัตติกาล ดอนชัย

09 แม่สาย



นายบุญญพัฒน์ แก้วเป็ง

10 แม่สรวย



นายจิรพิชญ์ สิงห์ปิ่น

11 เวียงป่าเป้า



นายจิรพิชญ์ สิงห์ปิ่น

12 พญาเม็งราย



นางกานต์ชญา ทิพย์จันทร์

13 เวียงแก่น



นางสาวญาสลิณ ศิริจันแสง

14 ขุนตาล



นางกานต์ชญา ทิพย์จันทร์

15 แม่ฟ้าหลวง



นายสุธี เรืองเจริญ

16 แม่ลาว



นางสาวอรอนงค์ สุขะเทพ

17 เวียงเชียงรุ้ง



นายบุญญพัฒน์ แก้วเป็ง

18 ดอยหลวง



นายสุธี เรืองเจริญ