

ลักษณะการทำงานของ

"เยาวชน"

(อายุ 15-24 ปี)

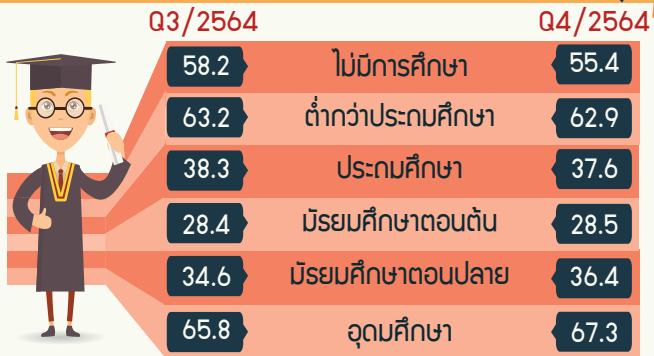


อัตราการมีงานทำของเยาวชน^{1/}

Q3/2564
36.8

Q4/2564
37.4

อัตราการมีงานทำของเยาวชน ตามระดับการศึกษา



ร้อยละของเยาวชนที่มีงานทำ
จำแนกตามชั่วโมงการทำงานในรอบสัปดาห์

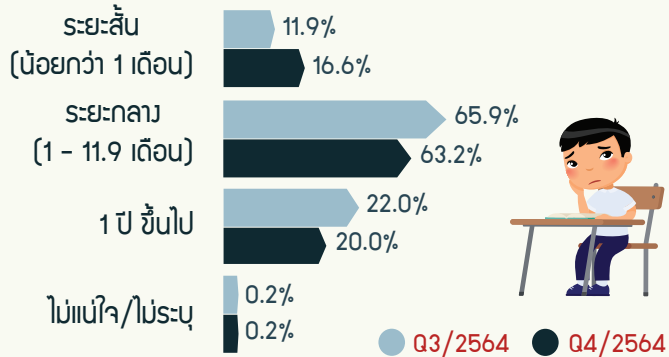


อัตราการการว่างงานของเยาวชน^{2/}

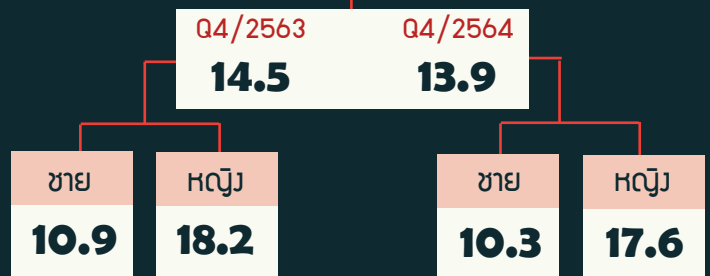
Q3/2564
8.6

Q4/2564
7.2

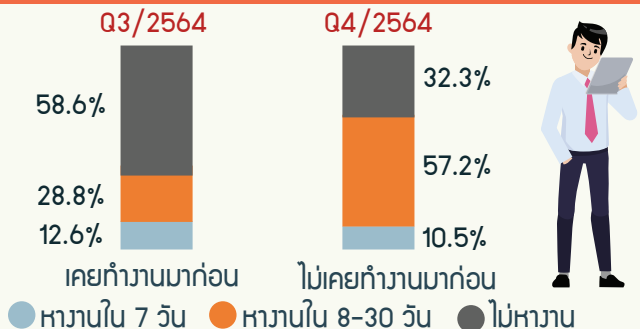
ร้อยละของเยาวชนที่ว่างงาน จำแนกตามระยะเวลาการว่างงาน



อัตราของเยาวชนที่ไม่ได้อยู่ในระบบการศึกษา การทำงาน หรือการฝึกอบรบ (NEET : Not in Education, Employment or Training) (SDG 8.6.1)



ร้อยละของเยาวชนที่ว่างงาน จำแนกตามการเคยทำงาน และระยะเวลาการหางานทำ/สมัครงาน



หมายเหตุ : 1/ อัตราการมีงานทำของเยาวชน = (ผู้มีงานทำอายุ 15 - 24 ปี / ประชากรอายุ 15 - 24 ปี ทั้งหมด) × 100

2/ อัตราการว่างงานของเยาวชน = (ผู้ว่างงานอายุ 15 - 24 ปี / กำลังแรงงานรวม อายุ 15 - 24 ปี) × 100

ที่มา : ประมวลผลเพิ่มเติมจากการสำรวจภาวะการทำงานของประชากร สำนักงานสถิติแห่งชาติ



สนใจข้อมูลเพิ่มเติม
ติดตามได้ที่
www.nso.go.th



FACEBOOK
nsoofthailand



TWITTER
nsoofthailand



INSTAGRAM
nsoofthailand



LINE
NSO OF THAILAND



MOBILE APPLICATION
THAI STAT



สำนักงานสถิติแห่งชาติ
National Statistical Office



กระทรวงพาณิชย์
Ministry of National Economy and Finance