

# บทสรุปสำหรับผู้บริหาร

## การสำรวจภาวะการทำงานของประชากร ไตรมาสที่ 2 พ.ศ. 2564

หน่วย : ร้อยละ

	2563				2564	
	Q1	Q2	Q3	Q4	Q1	Q2
• อัตราการมีส่วนร่วม ในกำลังแรงงาน	67.3	67.2	68.1	68.6	68.0	68.0
• อัตราผู้มีงานทำต่อ ประชากรวัยแรงงาน	66.0	65.3	66.7	67.2	65.9	66.3
• อัตราการว่างงาน	1.0	2.0	1.9	1.9	2.0	1.9

### โครงสร้างกำลังแรงงาน



### ผู้มีงานทำ

37.82 ล้านคน



Q2/63 11.48 ล้านคน

Q2/64 11.75 ล้านคน

ภาคเกษตรกรรม



Q2/63 8.47 ล้านคน

Q2/64 8.45 ล้านคน

ภาคการผลิต



Q2/63 17.13 ล้านคน

Q2/64 17.62 ล้านคน

ภาคการบริการและการค้า

### ผู้ว่างงาน

อัตราการว่างงาน 1.9%

0.6%  
ไม่มีการศึกษา  
และต่ำกว่าประถมศึกษา

1.1%  
ประถมศึกษา

2.0%  
มัธยมศึกษาตอนต้น

2.0%  
มัธยมศึกษาตอนปลาย

3.0%  
อาชีวศึกษา

0.7%  
สูงกว่าปริญญาตรี

3.8%  
ปริญญาตรี

### ชั่วโมงการทำงาน



น้อยกว่า 1 ชั่วโมง/สัปดาห์ 0.74 ล้านคน



1-34 ชั่วโมง/สัปดาห์ 6.25 ล้านคน



35-49 ชั่วโมง/สัปดาห์ 24.55 ล้านคน



50 ชั่วโมงขึ้นไป/สัปดาห์ 6.01 ล้านคน

### การมีงานทำ

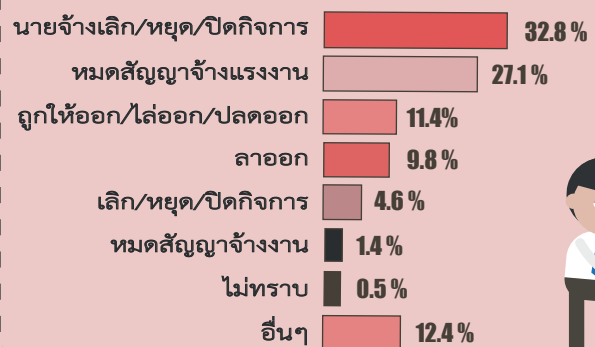
1. ทำงานตั้งแต่ 1 ชั่วโมงขึ้นไป ได้รับค่าจ้าง เงินเดือน ผลกำไร เงินปันผลค่าตอบแทนที่มีลักษณะอย่างอื่นสำหรับผลงานที่ทำ เป็นเงินสด หรือสิ่งของ
2. ไม่ได้ทำงาน หรือทำน้อยกว่า 1 ชั่วโมง แต่ยังคงได้รับค่าตอบแทน ค่าจ้าง หรือไม่ได้รับค่าตอบแทนค่าจ้าง แต่ยังมีงาน หรือธุรกิจ ที่จะกลับไปทำ
3. ทำงานอย่างน้อย 1 ชั่วโมง โดยไม่ได้รับค่าจ้างในธุรกิจหรือไร่นาเกษตรของหัวหน้าครัวเรือน หรือของสมาชิกในครัวเรือน

### การว่างงาน

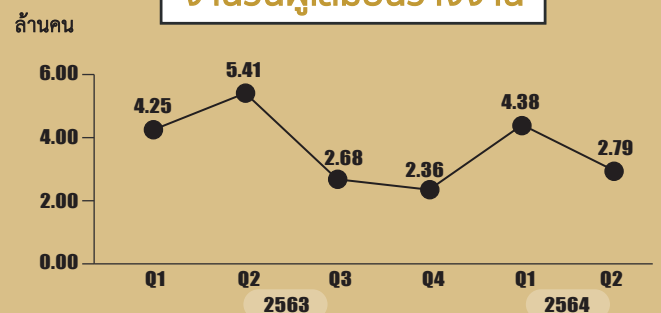
1. ไม่ได้ทำงานและไม่มีงานประจำ แต่ได้ทำงาน สมัครงานหรือรอการบรรจุในระหว่าง 30 วันก่อนวันสัมภาษณ์
2. ไม่ได้ทำงานและไม่มีงานประจำ และไม่ได้ทำงานทำในระหว่าง 30 วันก่อนวันสัมภาษณ์ แต่พร้อมที่จะทำงาน

ผู้เสมือนว่างงาน หมายถึง ผู้มีงานทำ 0-20 ชั่วโมง/สัปดาห์ ในภาคเกษตร และ 0-24 ชั่วโมง/สัปดาห์ นอกภาคเกษตร

### เหตุผลที่ออกจากงาน/หยุดทำงาน



### จำนวนผู้เสมือนว่างงาน



สำนักงานสถิติแห่งชาติ  
National Statistical Office



สนใจข้อมูลเพิ่มเติม  
ติดตามได้ที่  
www.nso.go.th



FACEBOOK  
nsoofthailand



INSTAGRAM  
nsoofthailand



TWITTER  
nsoofthailand



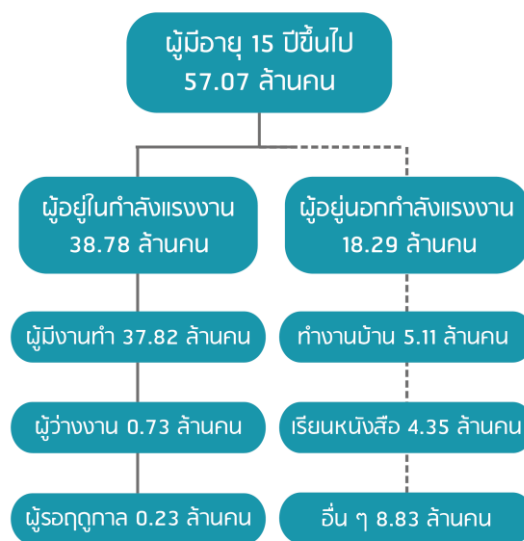
LINE  
NSO OF THAILAND



MOBILE APPLICATION  
THAI STAT

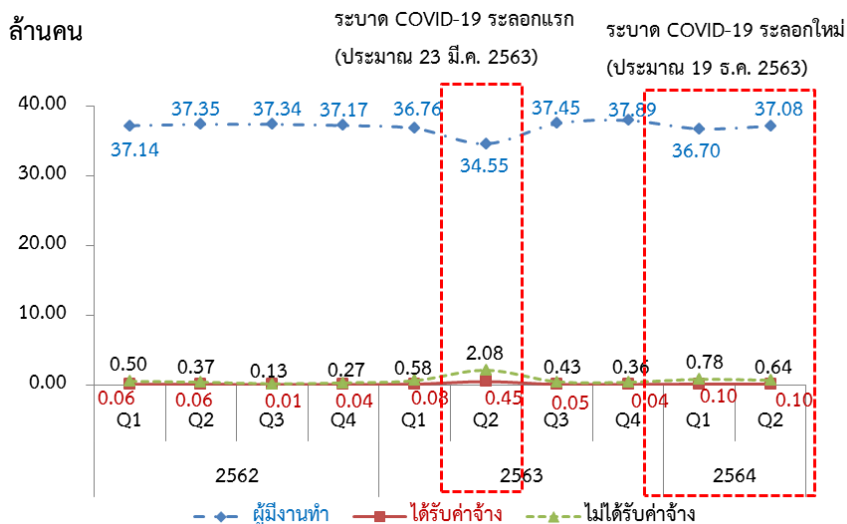
การแพร่ระบาดของโควิด-19 ระลอกเดือนธันวาคม 2563 การจ้างงานปรับตัวดีขึ้น ชั่วโมงการทำงานยังต่ำกว่าภาวะปกติ แต่อัตราการว่างงานอยู่ในระดับสูง ต่อเนื่องจากโควิด-19 ระลอกแรก (เดือนมีนาคม 2563) จากทั้งผู้ว่างงานใหม่ที่ไม่เคยทำงานมาก่อนที่เพิ่มขึ้น

สถานการณ์ด้านแรงงานในไตรมาสที่ 2 พ.ศ. 2564 มีผู้ที่อยู่ในกำลังแรงงาน จำนวน 38.78 ล้านคน ในจำนวนนี้เป็นผู้มีงานทำ 37.82 ล้านคน ผู้ว่างงาน 0.73 ล้านคน คิดเป็นอัตราการว่างงานร้อยละ 1.9 ผู้รอฤดูกาล 0.23 ล้านคน ส่วนผู้ที่อยู่นอกกำลังแรงงาน 18.29 ล้านคน ส่วนใหญ่เป็นผู้ที่ทำงานบ้าน (ดูแลบ้านตนเอง) และเรียนหนังสือ และคนชรา เป็นต้น



เมื่อเปรียบเทียบกับไตรมาสที่ผ่านมา (ไตรมาสที่ 1 พ.ศ. 2564) พบว่า ผู้มีงานทำเพิ่มขึ้น 0.24 ล้านคน (จาก 37.58 ล้านคน เป็น 37.82 ล้านคน) หากพิจารณาผู้มีงานทำที่ไม่ได้ทำงานในรอบสัปดาห์ที่สำรวจ แต่มีงานประจำหรือมีงานที่จะกลับไปทำ พบว่า จำนวนมากถึง 0.88 ล้านคน เป็นผู้ที่ไม่ได้รับค่าจ้าง 0.64 ล้านคน ได้รับค่าจ้างเพียง 0.10 ล้านคน

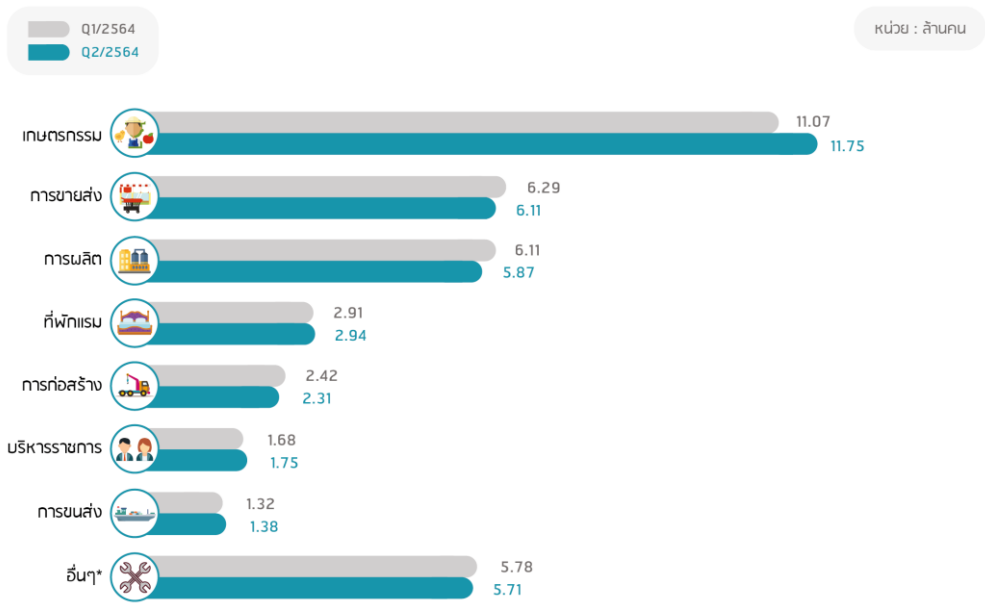
จำนวนผู้มีงานทำ พ.ศ. 2562 - 2564



**ได้รับค่าจ้าง** คือ ผู้มีงานทำที่ไม่ได้ทำงานในรอบสัปดาห์ที่สำรวจ ( 7 วันที่ผ่านมา) แต่มีงานประจำหรือมีงานที่จะกลับไปทำ และยังคงได้รับเงินเดือน  
**ไม่ได้รับค่าจ้าง** คือ ผู้มีงานทำที่ไม่ได้ทำงานในรอบสัปดาห์ที่สำรวจ ( 7 วันที่ผ่านมา) แต่มีงานประจำหรือมีงานที่จะกลับไปทำ และไม่ได้รับเงินเดือน

การจ้างงานโดยรวม เพิ่มขึ้น 0.6% เมื่อเปรียบเทียบกับไตรมาสที่ผ่านมา (ไตรมาสที่ 1 พ.ศ. 2564) (จากผู้มีงานทำ 37.58 ล้านคน เป็น 37.82 ล้านคน) ซึ่งเป็นการจ้างงานภาคเกษตรกรรมเพิ่มขึ้น 6.1% (จาก 11.07 ล้านคน เป็น 11.75 ล้านคน) การจ้างงานนอกภาคเกษตรกรรมลดลง 1.7% (จาก 26.51 ล้านคน เป็น 26.07 ล้านคน) ซึ่งลดลงทั้งในภาคการผลิต และภาคการบริการและการค้า โดยในภาคการผลิต ลดลงในอุตสาหกรรมการผลิต (สาขาการผลิตผลิตภัณฑ์อาหาร การผลิตผลิตภัณฑ์ยางและพลาสติก) และการก่อสร้าง (สาขาการก่อสร้างอาคาร) ในขณะที่ภาคการบริการและการค้า ลดลงในอุตสาหกรรมการขายส่งและการขายปลีก การซ่อมยานยนต์ และรถจักรยานยนต์ และศิลปะ ความบันเทิง และนันทนาการ

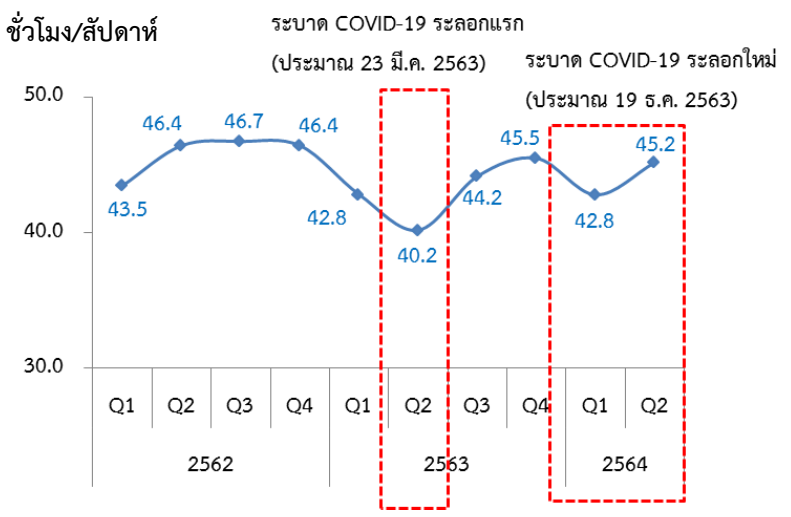
### เปรียบเทียบจำนวนผู้มีงานทำ จำแนกตามอุตสาหกรรม



อื่นๆ หมายถึง การทำเหมืองแร่เหมืองหิน ไฟฟ้า ก๊าซ ใต้น้ำ ระบบปรับอากาศ การจัดหา น้ำบำบัดน้ำเสีย ข้อมูลข่าวสารและการสื่อสาร การเงินและประกันภัย อสังหาริมทรัพย์ กิจกรรมทางวิชาชีพ การจ้างงานในครัวเรือนส่วนบุคคล องค์กรต่างประเทศ เป็นต้น

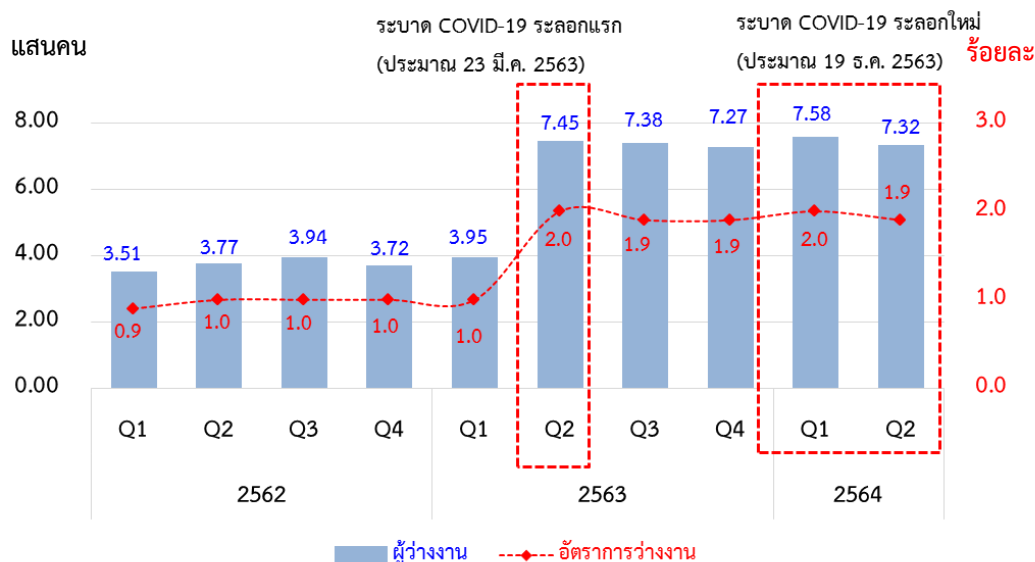
### ชั่วโมงการทำงานเฉลี่ยของภาคเอกชน พ.ศ. 2562 - 2564

สำหรับชั่วโมงการทำงานเฉลี่ยของภาคเอกชน ยังคงต่ำกว่าภาวะปกติ โดยชั่วโมงการทำงานเฉลี่ยภาคเอกชนเท่ากับ 45.2 ชั่วโมง/สัปดาห์ ลดลงจากช่วงก่อนการระบาด COVID-19 ระลอกใหม่ (ไตรมาสที่ 4 พ.ศ. 2563) 45.5 ชั่วโมง/สัปดาห์ แต่ปรับตัวดีขึ้นจากไตรมาสที่ผ่านมา 42.8 ชั่วโมง/สัปดาห์



จำนวนผู้ว่างงาน<sup>1/</sup>ในไตรมาสที่ 2 พ.ศ. 2564 มีทั้งสิ้น 7.32 แสนคน หรือคิดเป็นอัตราการว่างงาน ร้อยละ 1.9 เมื่อเปรียบเทียบกับไตรมาสที่ผ่านมา จำนวนผู้ว่างงานลดลง 2.6 หมื่นคน (จาก 7.58 แสนคน เป็น 7.32 แสนคน) หากพิจารณาตามอัตราการว่างงาน จะพบว่า อัตราการว่างงานลดลงจาก ร้อยละ 2.0 เป็นร้อยละ 1.9

### จำนวนและอัตราการว่างงาน พ.ศ. 2562 - 2564



หากพิจารณาตามประเภทการจ้างงาน พบว่า ผู้ว่างงานในไตรมาสที่ 2 พ.ศ. 2564 นั้น เป็นผู้ว่างงานที่เคยทำงานมาก่อน 4.39 แสนคน และไม่เคยทำงานมาก่อน 2.93 แสนคน โดยผู้ว่างงานที่เคยทำงานมาก่อนส่วนใหญ่เป็นผู้ที่ทำงานในภาคการบริการและการค้า หากทำการเปรียบเทียบกับไตรมาสที่ผ่านมา พบว่า เกือบทุกภาคกิจกรรมทางเศรษฐกิจมีผู้ว่างงานที่เคยทำงานมาก่อนลดลง ภาคการบริการและการค้า ลดลง 0.41 แสนคน (จาก 3.19 แสนคน เป็น 2.78 แสนคน) โดยลดลงในกิจกรรมการขายส่งและการขายปลีก การซ่อมยานยนต์ และรถจักรยานยนต์ และกิจกรรมโรงแรมและบริการด้านอาหาร ในขณะที่ภาคการผลิตลดลง 0.10 แสนคน (จาก 1.47 แสนคน เป็น 1.37 แสนคน) โดยลดลงในกิจกรรมการผลิต (เกี่ยวกับสาขาการผลิตการผลิตสิ่งทอ และการผลิตผลิตภัณฑ์โลหะประดิษฐ์) ส่วนภาคเกษตรกรรมมีผู้ว่างงานที่เคยทำงานมาก่อนลดลง 0.24 แสนคน (จาก 0.48 แสนคน เป็น 0.24 แสนคน)

### จำนวนผู้ว่างงาน จำแนกตามประเภทการจ้างงาน



<sup>1/</sup> ในสัปดาห์แห่งการสำรวจไม่ได้ทำงานและไม่มีการประจำ แต่ได้ทำงานระหว่าง 30 วันก่อนวันสัมภาษณ์ หรือไม่ได้ทำงานและไม่มีการประจำ และไม่ได้อำนาจทำในระหว่าง 30 วันก่อนวันสัมภาษณ์ แต่พร้อมที่จะทำงานในสัปดาห์แห่งการสำรวจ

อย่างไรก็ดี หากพิจารณาผู้ที่ทำงานน้อยกว่า 4 ชั่วโมงต่อวัน หรือเรียกว่า ผู้เสมือนว่างงาน ซึ่งเป็นกลุ่มที่ต้องให้ความสำคัญ เนื่องจากแรงงานกลุ่มนี้แม้ไม่ทำงาน แต่ก็มีรายได้ลดลงตามชั่วโมงการทำงาน ทำให้มีรายได้ไม่เพียงพอต่อการยังชีพทั้งครัวเรือน มีจำนวนสูงถึง 2.79 ล้านคน ซึ่งอาจเป็นผลมาจากการที่ธุรกิจพยายามประคับประคองธุรกิจไว้ ไม่เลิกจ้าง แต่ใช้วิธีลดเวลาทำงาน แรงงานกลุ่มนี้จึงอาจได้รับผลกระทบจากรายได้ที่ลดลงตามชั่วโมงการทำงาน และหากเศรษฐกิจฟื้นตัวได้ช้า จนส่งผลให้หลายธุรกิจต้องปิดตัวลง กลุ่มคนที่เสมือนว่างงานก็จะเปลี่ยนสถานภาพเป็นผู้ว่างงานได้

จำนวนผู้เสมือนว่างงาน พ.ศ. 2562 - 2564

