

บทสรุปสำหรับผู้บริหาร ภาวะการทำงานของประชากร

มิถุนายน 2562



เดือนมิถุนายน พ.ศ. 2562 ผู้ที่อยู่ในกำลังแรงงานมีจำนวนทั้งสิ้น 38.82 ล้านคน ซึ่งประกอบด้วยผู้มีงานทำ 38.38 ล้านคน ผู้ว่างงาน 3.63 แสนคน และผู้รอฤดูกาล 0.3 หมื่นคน ทั้งนี้ เมื่อเปรียบเทียบสถานการณ์แรงงานกับช่วงเวลาเดียวกันของปี 2561 พบว่า จำนวนผู้ที่มีงานทำเพิ่มขึ้น 1.0 หมื่นคน (จาก 38.37 ล้านคน เป็น 38.38 ล้านคน) ผู้ว่างงานลดลง 6.3 หมื่นคน (จาก 4.26 แสนคน เป็น 3.63 แสนคน)

ผู้มีอายุ 15 ปีขึ้นไป
56.57 ล้านคน

ผู้อยู่ในกำลังแรงงาน
38.82 ล้านคน

ผู้มีงานทำ 38.38 ล้านคน

ผู้ว่างงาน 0.36 ล้านคน

ผู้รอฤดูกาล 0.08 ล้านคน

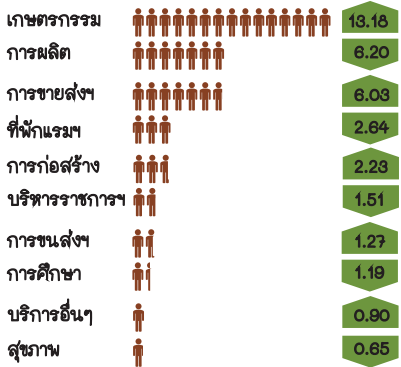
ผู้อยู่นอกกำลังแรงงาน
17.75 ล้านคน

ทำงานบ้าน 5.21 ล้านคน

เรียนหนังสือ 4.51 ล้านคน

อื่นๆ 8.03 ล้านคน

คนมีงานทำ 38.38 ล้านคน



การมีงานทำ

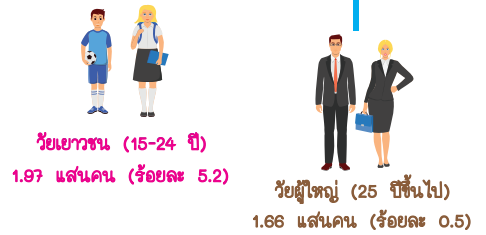


การว่างงาน

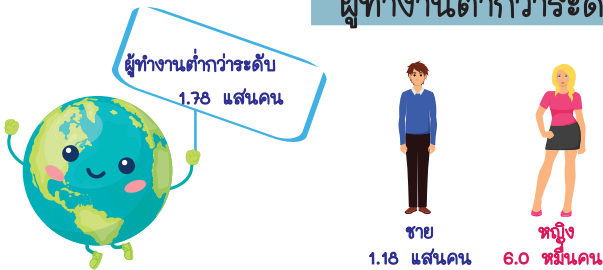


ผู้ว่างงาน 3.63 แสนคน

ผู้ว่างงาน
3.63 แสนคน
(อัตราการว่างงาน ร้อยละ 0.9)




ผู้ทำงานต่ำกว่าระดับ



เมื่อพิจารณาจำนวนผู้ทำงานต่ำกว่าระดับ พบว่าในจำนวนผู้มีงานทำ 38.38 ล้านคน มีผู้ทำงานต่ำกว่าระดับ 1.78 แสนคน หรือคิดเป็นร้อยละ 0.5 ของผู้มีงานทำทั้งหมด ซึ่งคนกลุ่มนี้เป็นผู้ที่มีงานทำ แต่ยังมีเวลาที่ต้องการทำงานเพิ่มขึ้นเพื่อต้องการเพิ่มรายได้ให้กับตนเอง

การศึกษาที่สำเร็จ



$$\text{อัตราการว่างงานตามระดับการศึกษา} = \frac{\text{จำนวนผู้ว่างงานตามระดับการศึกษา}}{\text{จำนวนผู้มีงานทำตามระดับการศึกษา}} \times 100$$

ประสพการณ์ทำงานของผู้ว่างงาน

ผู้ว่างงาน 3.63 แสนคน เป็นผู้ว่างงานที่ไม่เคยทำงานมาก่อน 2.16 แสนคน และเคยทำงานมาก่อน 1.47 แสนคน ส่วนใหญ่มาจากภาคบริการและการค้า ภาคการผลิต และภาคเกษตรกรรม ตามลำดับ

