

บทสรุปสำหรับผู้บริหาร “ภาวะการทำงานของประชากร”

พฤษภาคม 2561

ผู้สูงอายุ 15 ปีขึ้นไป
56.39 ล้านคน

ผู้อยู่ในกำลังแรงงาน
38.74 ล้านคน

ผู้อยู่นอกกำลังแรงงาน
17.65 ล้านคน

ผู้มีงานทำ 38.26 ล้านคน

ทำงานบ้าน 5.14 ล้านคน

ผู้ว่างงาน 0.37 ล้านคน

เรียนหนังสือ 4.14 ล้านคน

ผู้รอฤดูกาล 0.11 ล้านคน

อื่นๆ 8.37 ล้านคน

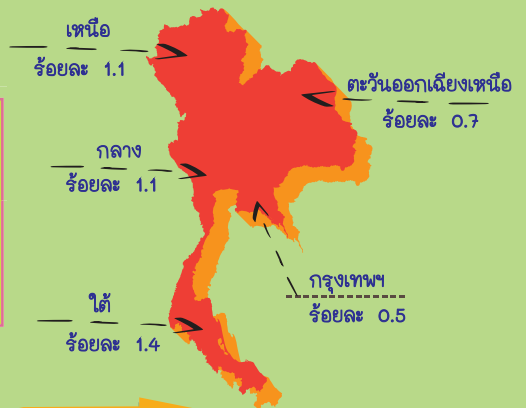

เดือนพฤษภาคม พ.ศ. 2561 ผู้ที่อยู่ในกำลังแรงงานมีจำนวนทั้งสิ้น 38.74 ล้านคน ซึ่งประกอบด้วย ผู้มีงานทำ 38.26 ล้านคน ผู้ว่างงาน 3.69 แสนคน และผู้รอฤดูกาล 1.10 แสนคน ทั้งนี้ เมื่อเปรียบเทียบกับ สถานการณ์แรงงานกับช่วงเวลาเดียวกันของปี 2560 พบว่า จำนวนผู้มีงานทำเพิ่มขึ้น 5.4 แสนคน (จาก 37.72 ล้านคน เป็น 38.26 ล้านคน) ผู้ว่างงานลดลง 6.6 หมื่นคน (จาก 4.35 แสนคน เป็น 3.69 แสนคน)

การมีงานทำ

การว่างงาน

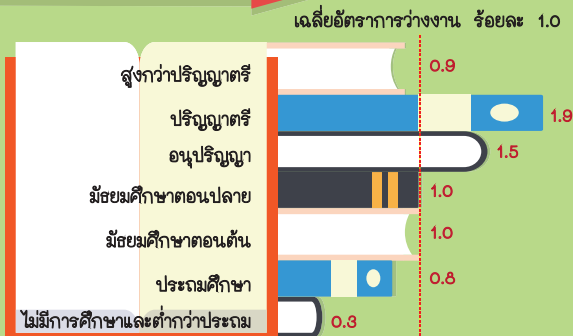
คนมีงานทำ 38.26 ล้านคน

ผู้ว่างงาน 3.69 แสนคน



ผู้ทำงานต่ำกว่าระดับ

การศึกษาที่สำเร็จ



ผู้ทำงานต่ำกว่าระดับ
1.68 แสนคน



เมื่อพิจารณาจำนวนผู้ทำงานต่ำกว่าระดับ พบว่าในจำนวนผู้มีงานทำ 38.26 ล้านคน มีผู้ทำงานต่ำกว่าระดับ 1.68 แสนคน หรือคิดเป็นร้อยละ 0.4 ของผู้มีงานทำทั้งหมด ซึ่งคนกลุ่มนี้เป็นผู้ที่มีงานทำ แต่ยังมีเวลาที่ต้องการทำงานเพิ่มขึ้นเพื่อต้องการเพิ่มรายได้ให้กับตนเอง

$$\text{อัตราการว่างงานตามระดับการศึกษา} = \frac{\text{จำนวนผู้ว่างงานตามระดับการศึกษา}}{\text{ผู้อยู่ในกำลังแรงงานตามระดับการศึกษา}} \times 100$$

ประสบการณ์ทำงานของผู้ว่างงาน



ผู้ว่างงาน 3.69 แสนคน เป็นผู้ว่างงานที่ไม่เคยทำงานมาก่อน 1.89 แสนคน และเคยทำงานมาก่อน 1.80 แสนคน ส่วนใหญ่มาจากภาคการผลิต ภาคการบริการและการค้า และภาคเกษตรกรรม ตามลำดับ