

บทสรุปสำหรับผู้บริหาร ภาวะการทำงานของประชากร

กันยายน 2561

ผู้มีอายุ 15 ปีขึ้นไป
56.34 ล้านคน



เดือนกันยายน พ.ศ. 2561 ผู้ที่อยู่ในกำลังแรงงานมีจำนวนทั้งสิ้น 38.39 ล้านคน

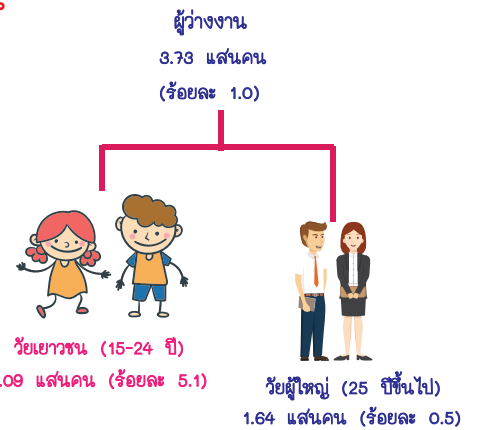
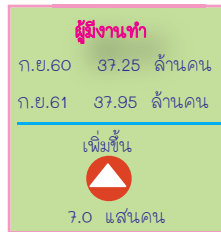
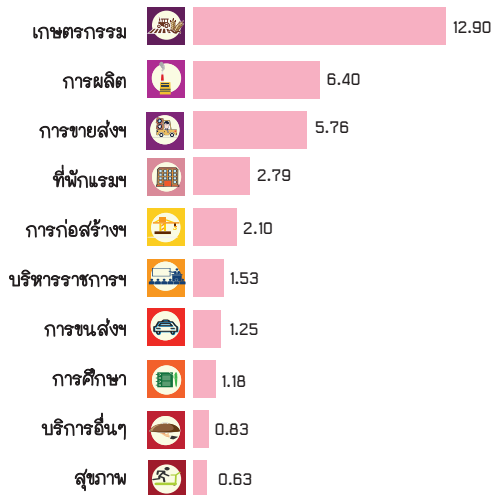
ซึ่งประกอบด้วยผู้มีงานทำ 37.95 ล้านคน ผู้ว่างงาน 0.37 แสนคน และผู้รอฤดูกาล 0.07 แสนคน ทั้งนี้ เมื่อเปรียบเทียบกับสถานการณ์แรงงานกับช่วงเวลาเดียวกันของปี 2560 พบว่า จำนวนผู้มีงานทำเพิ่มขึ้น 7.0 แสนคน (จาก 37.25 ล้านคน เป็น 37.95 ล้านคน) ผู้ว่างงานลดลง 7.0 หมื่นคน (จาก 4.43 แสนคน เป็น 3.73 แสนคน)

การมีงานทำ

37.95 ล้านคน

การว่างงาน

3.73 แสนคน




ผู้ทำงานต่ำกว่าระดับ




เมื่อพิจารณาจำนวนผู้ทำงานต่ำกว่าระดับ พบว่าในจำนวนผู้มีงานทำ 37.95 ล้านคน มีผู้ทำงานต่ำกว่าระดับ 2.69 แสนคน หรือคิดเป็นร้อยละ 0.7 ของผู้มีงานทำทั้งหมด ซึ่งคนกลุ่มนี้เป็นผู้ที่มีงานทำ แต่ยังมีเวลาที่ต้องการทำงานเพิ่มขึ้นเพื่อต้องการเพิ่มรายได้ให้กับตนเอง

การศึกษาที่สำเร็จ



$$\text{อัตราการว่างงานตามระดับการศึกษา} = \frac{\text{จำนวนผู้ว่างงานตามระดับการศึกษา} \times 100}{\text{ผู้อยู่ในกำลังแรงงานตามระดับการศึกษา}}$$

ประสบการณ์ทำงานของผู้ว่างงาน



ผู้ว่างงาน 3.73 แสนคน เป็นผู้ว่างงานที่ไม่เคยทำงานมาก่อน 1.78 แสนคน และเคยทำงานมาก่อน 1.95 แสนคน ส่วนใหญ่มาจากภาคการผลิต ภาคบริการและการค้า และภาคเกษตรกรรม ตามลำดับ