

บทสรุปสำหรับผู้บริหาร ภาวะการทำงานของประชากร

สิงหาคม 2561

www.nso.go.th

ผู้มีอายุ 15 ปีขึ้นไป
56.32 ล้านคน

ผู้อยู่ในกำลังแรงงาน
38.73 ล้านคน

ผู้อยู่นอกกำลังแรงงาน
17.59 ล้านคน

ผู้มีงานทำ 38.29 ล้านคน

ทำงานบ้าน 5.38 ล้านคน

ผู้ว่างงาน 0.40 ล้านคน

เรียนหนังสือ 4.13 ล้านคน


ผู้รอดฤดูกาล 0.04 ล้านคน

อื่นๆ 8.08 ล้านคน

เดือนสิงหาคม พ.ศ. 2561 ผู้ที่อยู่ในกำลังแรงงานมีจำนวนทั้งสิ้น 38.73 ล้านคน ซึ่งประกอบด้วยผู้มีงานทำ 38.29 ล้านคน ผู้ว่างงาน 4.03 แสนคน และผู้รอดฤดูกาล 3.85 หมื่นคน ทั้งนี้ เมื่อเปรียบเทียบสถานการณ์แรงงานกับช่วงเวลาเดียวกันของปี 2560 พบว่า จำนวนผู้มีงานทำเพิ่มขึ้น 6.9 แสนคน (จาก 37.60 ล้านคน เป็น 38.29 ล้านคน) ผู้ว่างงานลดลง 2.2 หมื่นคน (จาก 4.25 แสนคน เป็น 4.03 แสนคน)

การมีงานทำ

คนมีงานทำ **38.29** ล้านคน



ผู้มีงานทำ

ส.ค.60 37.60 ล้านคน

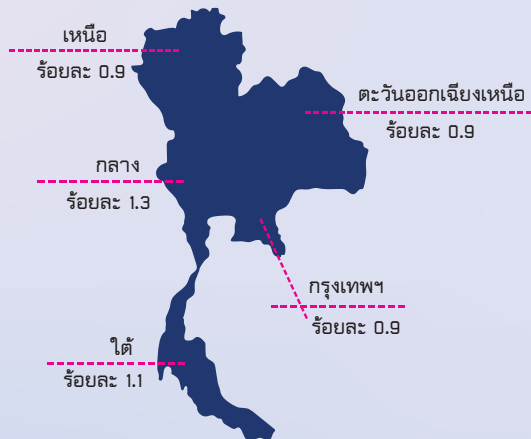
ส.ค.61 38.29 ล้านคน

เพิ่มขึ้น

6.9 แสนคน

การว่างงาน

ผู้ว่างงาน **4.03** แสนคน



ผู้ว่างงาน

ส.ค.60 4.25 แสนคน


ส.ค.61 4.03 แสนคน

ลดลง

2.2 หมื่นคน

การศึกษาที่สำเร็จ

เฉลี่ยอัตราการว่างงาน ร้อยละ 1.0



อัตราการว่างงานตามระดับการศึกษา = $\frac{\text{จำนวนผู้ว่างงานตามระดับการศึกษา} \times 100}{\text{ผู้อยู่ในกำลังแรงงานตามระดับการศึกษา}}$

ผู้ทำงานต่ำกว่าระดับ

หญิง

ชาย



1.26 แสนคน

1.62 แสนคน

ผู้ทำงานต่ำกว่าระดับ
2.88 แสนคน

เมื่อพิจารณาจำนวนผู้ทำงานต่ำกว่าระดับ พบว่าในจำนวนผู้มีงานทำ 38.29 ล้านคน มีผู้ทำงานต่ำกว่าระดับ 2.88 แสนคน หรือคิดเป็นร้อยละ 0.8 ของผู้มีงานทำทั้งหมด ซึ่งคนกลุ่มนี้เป็นผู้ที่มีงานทำ แต่ยังมีเวลาที่ต้องการการทำงานเพิ่มขึ้นเพื่อต้องการเพิ่มรายได้ให้กับตนเอง

ประสบการณ์ทำงานของผู้ว่างงาน

ผู้ว่างงาน 4.03 แสนคน เป็นผู้ว่างงานที่ไม่เคยทำงานมาก่อน 2.20 แสนคน และเคยทำงานมาก่อน 1.83 แสนคน ส่วนใหญ่มาจากภาคบริการและการค้า ภาคการผลิต และภาคเกษตรกรรม ตามลำดับ

8.75 หมื่นคน

6.73 หมื่นคน

2.81 หมื่นคน

ภาคบริการและการค้า

ภาคการผลิต

ภาคเกษตรกรรม