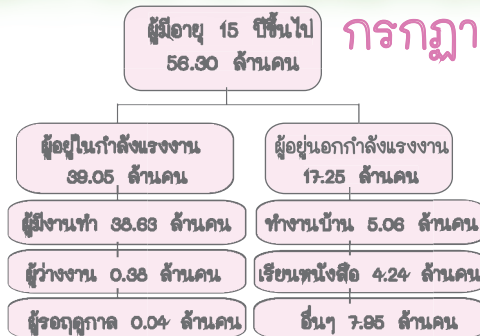


ภาวะการทำงานของประชากร

ผู้มีอายุ 15 ปีขึ้นไป 56.30 ล้านคน **กรกฎาคม 2561**

เดือนกรกฎาคม พ.ศ. 2561 ผู้ที่อยู่ในกำลังแรงงานมีจำนวนทั้งสิ้น 39.05 ล้านคน ซึ่งประกอบด้วยผู้มีงานทำ 38.63 ล้านคน ผู้ว่างงาน 0.82 แสนคน และผู้รอฤดูกาล 4.19 หมื่นคน ทั้งนี้ เมื่อเปรียบเทียบกับสถานการณ์แรงงานกับช่วงเวลาเดียวกันของปี 2560 พบว่า จำนวนผู้มีงานทำเพิ่มขึ้น 6.5 แสนคน (จาก 37.98 ล้านคน เป็น 38.63 ล้านคน) ผู้ว่างงานลดลง 9.4 หมื่นคน (จาก 4.76 แสนคน เป็น 0.82 แสนคน)



การมีงานทำ

ผู้มีงานทำ 38.63 ล้านคน

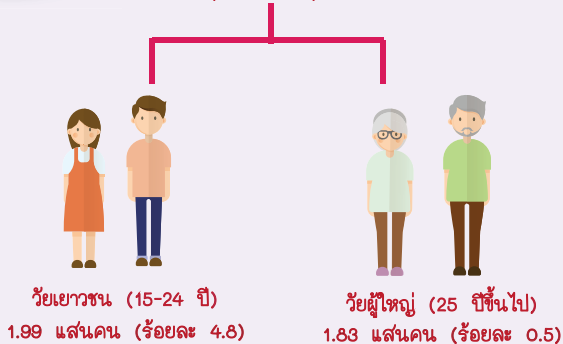
(หน่วย: ล้านคน)



การว่างงาน

ผู้ว่างงาน

3.82 แสนคน (ร้อยละ 1.0)



ผู้ทำงานต่ำกว่าระดับ


ผู้ทำงานต่ำกว่าระดับ



เมื่อพิจารณาจำนวนผู้ทำงานต่ำกว่าระดับ พบว่าในจำนวนผู้มีงานทำ 38.63 ล้านคน มีผู้ทำงานต่ำกว่าระดับ 2.95 แสนคน หรือคิดเป็นร้อยละ 0.8 ของผู้มีงานทำ ทั้งหมดซึ่งคนกลุ่มนี้เป็นผู้ที่มีงานทำ แต่ยังมีเวลาที่ต้องการทำงานเพิ่มขึ้นเพื่อต้องการเพิ่มรายได้ให้กับตนเอง

การศึกษาที่สำเร็จ

เฉลี่ยอัตราการว่างงานร้อยละ 1.0



อัตราการว่างงานตามระดับการศึกษา = จำนวนผู้ว่างงานตามระดับการศึกษา x 100 / ผู้ที่อยู่ในกำลังแรงงานตามระดับการศึกษา

ประสบการณ์ทำงานของผู้ว่างงาน

ผู้ว่างงาน 3.82 แสนคน เป็นผู้ว่างงานที่ไม่เคยทำงานมาก่อน 2.04 แสนคน และเคยทำงานมาก่อน 1.78 แสนคน ส่วนใหญ่มาจากภาคการบริการและการค้า ภาคการผลิต และภาคเกษตรกรรม ตามลำดับ

