


การสำรวจภาวะการทำงานของประชากร

เดือน มกราคม 2560
(รวบรวมข้อมูล 1-12 มกราคม 2560)

ผลการสำรวจพบว่า ผู้มีอายุตั้งแต่ 15 ปีขึ้นไป 55.80 ล้านคน เป็นผู้ที่อยู่ในกำลังแรงงาน หรือผู้ที่พร้อมจะทำงาน 37.94 ล้านคน ซึ่งประกอบด้วย ผู้มีงานทำ 37.21 ล้านคน ผู้ว่างงาน 4.49 แสนคน และผู้รอฤดูกาล 2.75 แสนคน ส่วนผู้ที่อยู่นอกกำลังแรงงาน หรือผู้ที่ไม่พร้อมทำงาน 17.86 ล้านคน ได้แก่ แม่บ้าน นักเรียน คนชรา เป็นต้น

การมีงานทำ

จำแนกตามอุตสาหกรรม (หน่วย : ล้านคน)



เปรียบเทียบจำนวนผู้มีงานทำ
ในภาคเกษตรกรรม

ม.ค. 58 10.82 ล้านคน
ม.ค. 59 10.63 ล้านคน
ลดลง 1.9 แสนคน



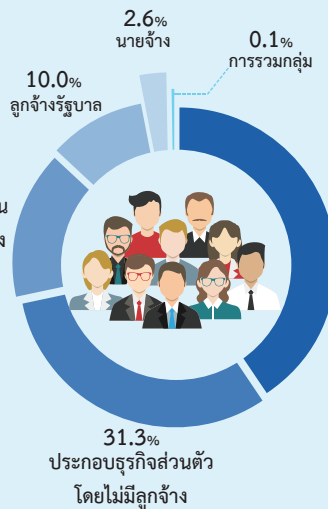
ปลูกข้าวเจ้า



ปลูกมันสำปะหลัง



ปลูกยางพารา



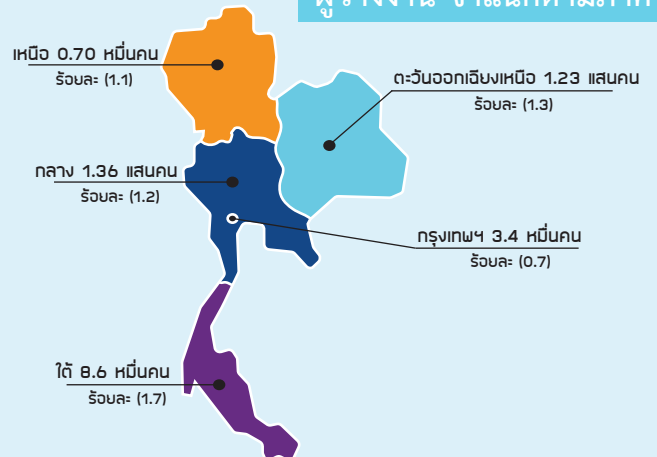
สถานภาพการทำงาน

การว่างงาน

ระดับการศึกษาที่สำเร็จของผู้ว่างงาน

ระดับการศึกษา	จำนวน (แสนคน)	อัตราการว่างงาน
ต่ำกว่าประถมศึกษา	0.31	0.4
ประถมศึกษา	0.73	0.9
มัธยมศึกษาตอนต้น	0.92	1.5
มัธยมศึกษาตอนปลาย	0.93	1.5
อนุปริญญา	0.50	2.5
ปริญญาตรี	1.04	1.9
สูงกว่าปริญญาตรี	0.06	0.6

ผู้ว่างงาน จำแนกตามภาค



ประสบการณ์การทำงานของผู้ว่างงาน

ผู้ว่างงาน 4.49 แสนคน เป็นผู้ว่างงานที่ไม่เคยทำงานมาก่อน 1.90 แสนคน และเคยทำงานมาก่อน 2.59 แสนคน ส่วนใหญ่ผู้ว่างงานที่เคยทำงานมาก่อน จากภาค บริการและการค้า ภาคการผลิต และภาคเกษตรกรรม ตามลำดับ

ภาคเกษตรกรรม
4.8 หมื่นคน



ภาคการผลิต
1.08 แสนคน



ภาคบริการและการค้า
1.03 แสนคน

