



การสำรวจภาวะการทำงานของประชากร

เดือน พฤศจิกายน 2559

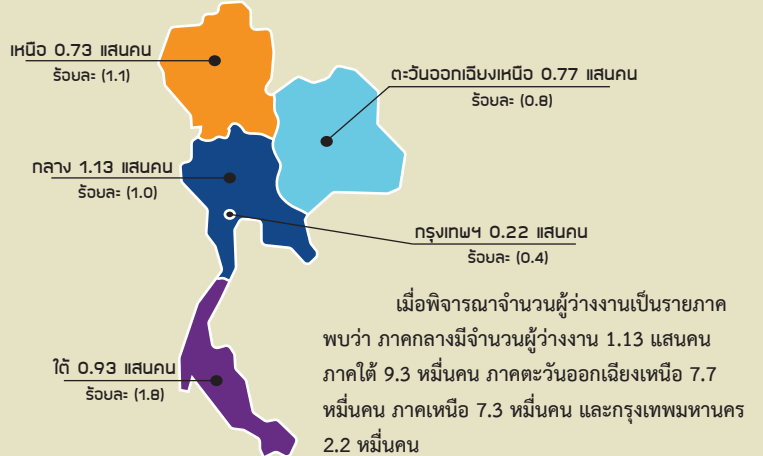
(รวบรวมข้อมูล 1-12 พฤศจิกายน 2559)

ผลการสำรวจพบว่า ผู้มีอายุตั้งแต่ 15 ปีขึ้นไป 55.74 ล้านคน เป็นผู้ที่อยู่ในกำลังแรงงาน หรือผู้ที่พร้อมจะทำงาน 38.11 ล้านคน ซึ่งประกอบด้วย ผู้มีงานทำ 37.66 ล้านคน ผู้ว่างงาน 3.78 แสนคน และผู้รอฤดูกาล 7.4 หมื่นคน ส่วนผู้ที่อยู่นอกกำลังแรงงาน หรือผู้ที่ไม่พร้อมทำงาน 17.63 ล้านคน ได้แก่ แม่บ้าน นักเรียน คนชรา เป็นต้น

การว่างงาน คนว่างงาน 3.78 แสนคน (อัตราการว่างงาน คิดเป็นร้อยละ 1.2)

ระดับการศึกษาที่สำเร็จของผู้ว่างงาน

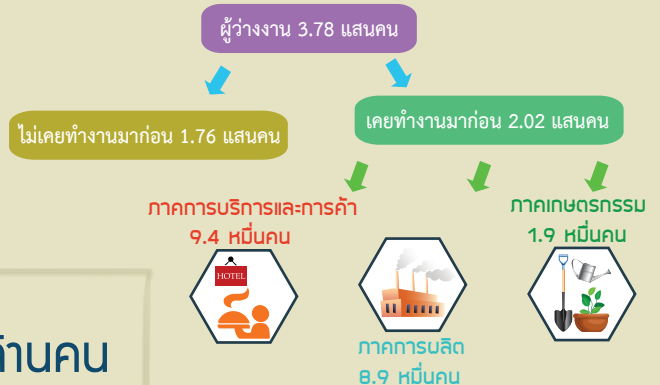
ระดับการศึกษา	จำนวน (แสนคน)	อัตราการว่างงาน
ต่ำกว่าประถมศึกษา	0.21	0.2
ประถมศึกษา	0.67	0.8
มัธยมศึกษาตอนต้น	0.86	1.4
มัธยมศึกษาตอนปลาย	0.95	1.5
อุดมศึกษา	1.05	1.3



ผู้ว่างงานเดือน พ.ย. 59 เป็นผู้จบการศึกษาระดับอุดมศึกษา 1.05 แสนคน มัธยมศึกษาตอนปลาย 0.95 หมื่นคน มัธยมศึกษาตอนต้น 0.86 หมื่นคน ประถมศึกษา 0.67 หมื่นคน และต่ำกว่าประถมศึกษา 0.21 หมื่นคน

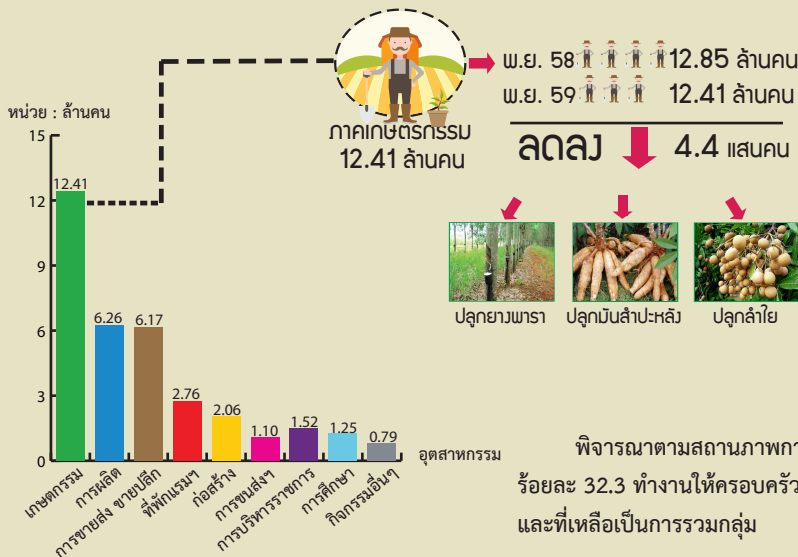
ประสบการณ์การทำงานของผู้ว่างงาน

ผู้ว่างงาน 3.78 แสนคน เป็นผู้ว่างงานที่ไม่เคยทำงานมาก่อน 1.76 แสนคน และเคยทำงานมาก่อน 2.02 แสนคน ส่วนใหญ่ผู้ว่างงานที่เคยทำงานมาก่อน จากภาคบริการและการค้า รองลงมาเป็นภาคการผลิต ภาคเกษตรกรรม ตามลำดับ



การมีงานทำ คนมีงานทำ 37.66 ล้านคน

สำหรับผู้มีงานทำ ประกอบด้วยผู้ทำงานในสาขาเกษตรกรรมจำนวน 12.41 ล้านคน รองลงมาทำงานในสาขาการผลิต 6.26 ล้านคน การขายส่ง/ขายปลีก 6.17 ล้านคน ที่พักแรมฯ 2.76 ล้านคน การก่อสร้าง 2.06 ล้านคน การขนส่งฯ 1.10 ล้านคน การบริหารราชการ 1.52 การศึกษา 1.25 ที่เหลือเป็นสาขาอื่นๆ



พิจารณาตามสถานภาพการทำงานในเดือนพฤศจิกายน พบว่า เป็นลูกจ้างเอกชน ร้อยละ 38.4 ทำงานส่วนตัว ร้อยละ 32.3 ทำงานให้ครอบครัวโดยไม่ได้รับค่าจ้าง ร้อยละ 17.3 ลูกจ้างรัฐบาล ร้อยละ 9.2 นายจ้าง ร้อยละ 2.7 และที่เหลือเป็นการรวมกลุ่ม