

ครัวเรือนฐานราก พ.ศ. 2564

Series 3 : ค่าใช้จ่ายและหนี้สินของครัวเรือนฐานราก

ค่าใช้จ่ายเกือบครึ่งหนึ่งของ
กลุ่มครัวเรือนฐานราก

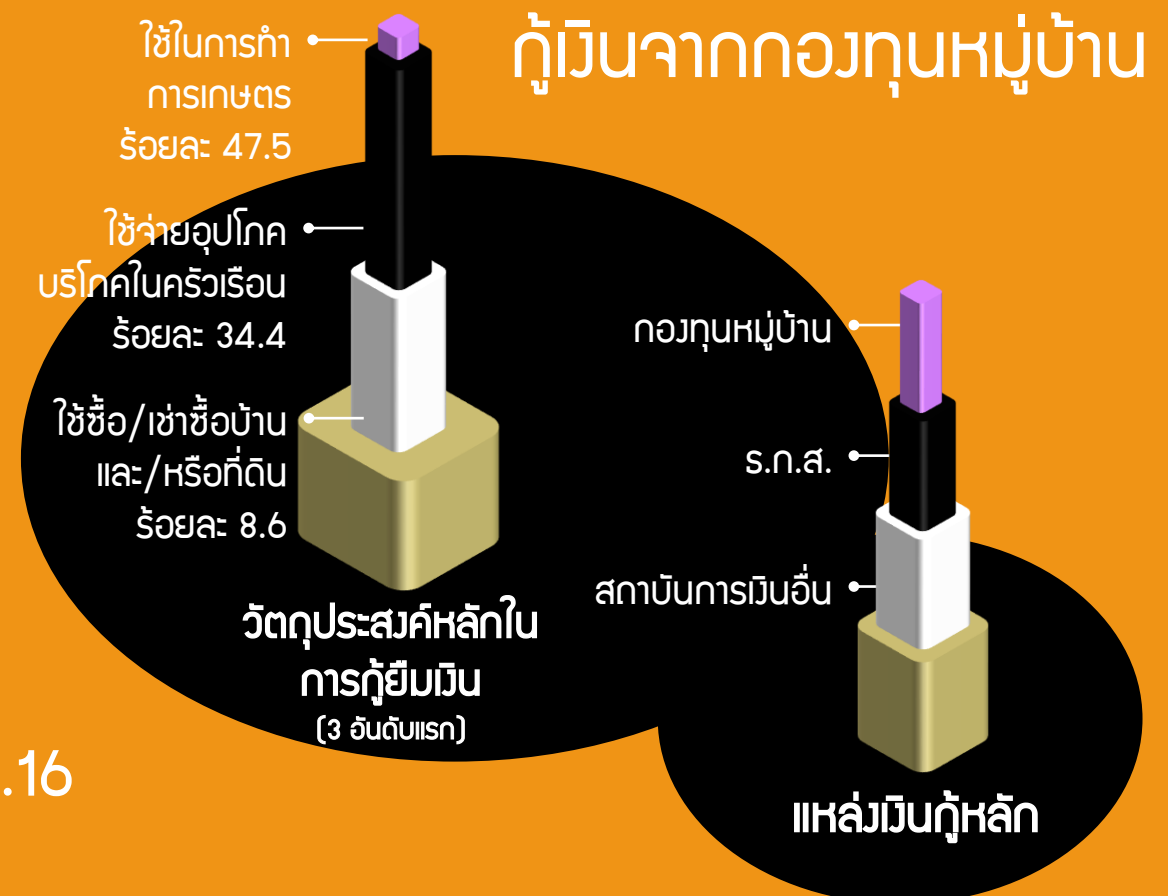
...เป็น

ค่าใช้จ่าย
สำหรับบริโภค
(ค่าอาหารและเครื่องดื่ม)




หนี้สิน

กลุ่มครัวเรือนฐานรากเป็นหนี้
เพื่อใช้ในการเกษตรเป็นหลัก
และครัวเรือนที่มีหนี้กว่าครึ่งหนึ่ง
กู้เงินจากกองทุนหมู่บ้าน



อัตราการพึ่งพิง



ครัวเรือนฐานราก มีอัตราการพึ่งพิง 2.09
ขณะที่ครัวเรือนในกลุ่มควินไทล์ 5 มีอัตราการพึ่งพิง 1.16

สะท้อนให้เห็นว่า วัยแรงงาน 1 คน ในกลุ่มครัวเรือนฐานราก
ต้องรับภาระเลี้ยงดูสมาชิกที่อยู่ในวัยพึ่งพิงถึง 2 คน (เด็ก/ผู้สูงอายุ)

1 ใน 3 ของคนในกลุ่มครัวเรือนฐานราก
ได้รับสิทธิบัตรสวัสดิการแห่งรัฐ



35.5%
กลุ่มครัวเรือนฐานราก


1 ใน 4 ของคนทั่วประเทศ
ได้รับสิทธิบัตรสวัสดิการแห่งรัฐ



24.9%
กลุ่มครัวเรือนควินไทล์ 5



www.nso.go.th



รายงานครัวเรือนฐานราก พ.ศ. 2564