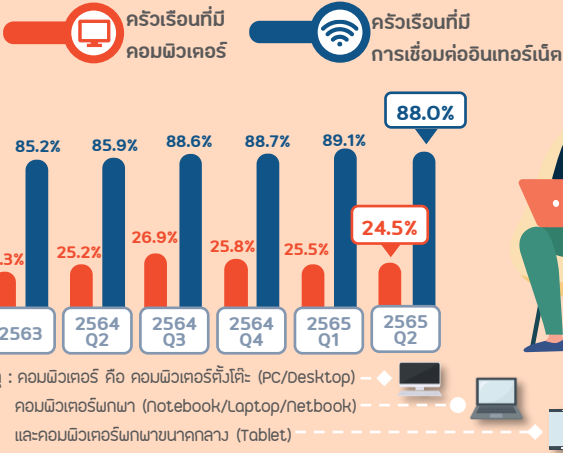


# การใช้ ICT ของประชาชนในประเทศไทย ปี 2565 (ไตรมาส 2)

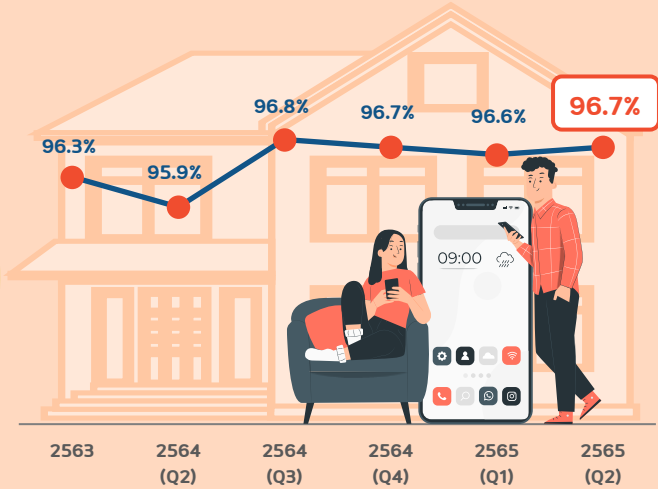
## ครัวเรือน

จากการสำรวจครัวเรือนประมาณ 24.8 ล้านครัวเรือน พบว่า ครัวเรือนที่มีคอมพิวเตอร์ 6.1 ล้านครัวเรือน (24.5%) มีการใช้อินเทอร์เน็ต 21.8 ล้านครัวเรือน (88.0%) และมีโทรศัพท์มือถือ 23.9 ล้านครัวเรือน (96.7%)

### ครัวเรือนที่มีคอมพิวเตอร์และ ครัวเรือนที่มีการใช้อินเทอร์เน็ต



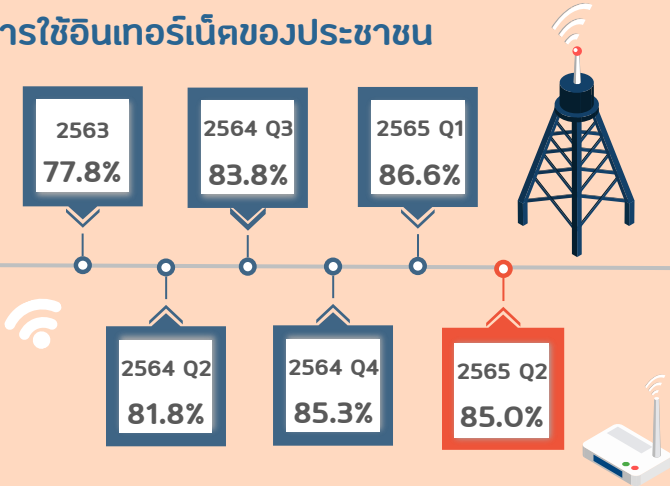
### ครัวเรือนที่มีโทรศัพท์มือถือ



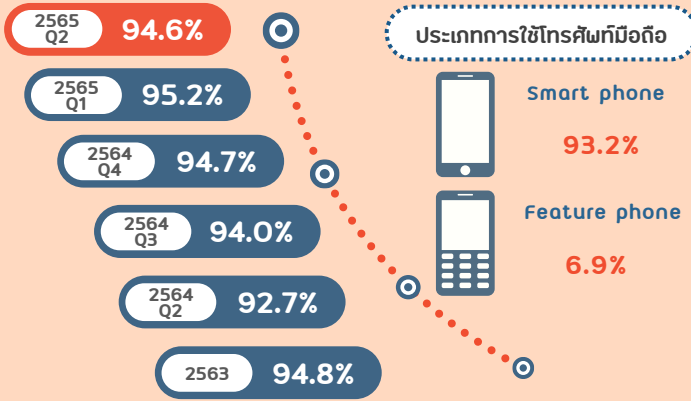
## ประชาชน

ผลการสำรวจประชาชนอายุ 6 ปีขึ้นไป ประมาณ 65.5 ล้านคน พบว่า มีผู้ใช้อินเทอร์เน็ต 55.7 ล้านคน (85.0%) ผู้ใช้โทรศัพท์มือถือ 61.9 ล้านคน (94.6%) และผู้มีโทรศัพท์มือถือ 57.5 ล้านคน (87.8%)

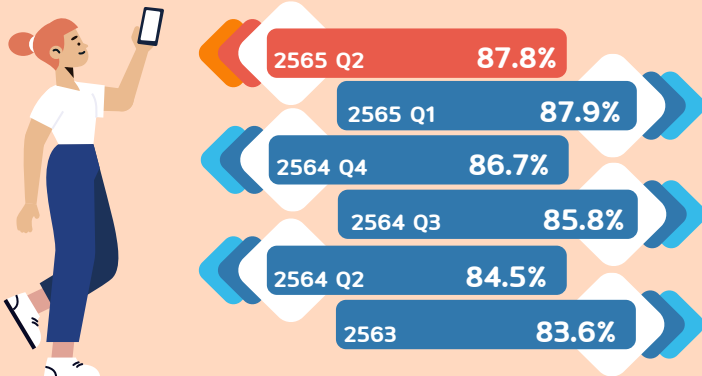
### การใช้อินเทอร์เน็ตของประชาชน




### การใช้โทรศัพท์มือถือของประชาชน



### การมีโทรศัพท์มือถือของประชาชน



### ประชาชนที่มีโทรศัพท์มือถือ จำแนกตามเพศ



ที่มา: การสำรวจการมีเทคโนโลยีสารสนเทศและการสื่อสารในครัวเรือน พ.ศ. 2565 (ไตรมาส 2)

เป็นการสำรวจตัวอย่างจำนวน 86,880 ครัวเรือน โดยเก็บรวบรวมข้อมูลจากประชาชนอายุ 6 ปีขึ้นไปที่อยู่อาศัยอยู่ในครัวเรือนส่วนบุคคลทั่วประเทศ



สนใจข้อมูลเพิ่มเติม  
ติดตามได้ที่  
[www.nso.go.th](http://www.nso.go.th)

FACEBOOK  
[nsoofthailand](#)  
INSTAGRAM  
[nsoofthailand](#)

TWITTER  
[nsoofthailand](#)  
LINE  
NSO OF THAILAND

MOBILE APPLICATION  
THAI STAT

สำนักงานสถิติแห่งชาติ  
National Statistical Office

