

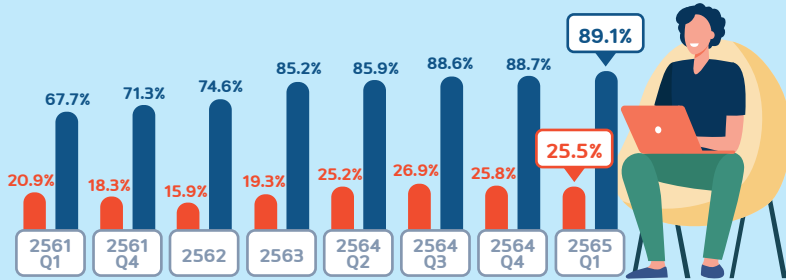
การใช้ ICT ของประชาชนในประเทศไทย ปี 2565 (ไตรมาส 1)

ครัวเรือน

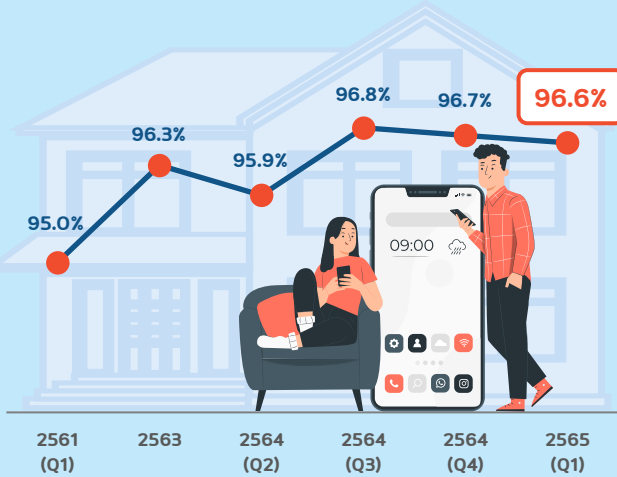
จากการสำรวจครัวเรือนประมาณ 24.7 ล้านครัวเรือน พบว่า ครัวเรือนที่มีคอมพิวเตอร์ 6.3 ล้านครัวเรือน (25.5%) มีการเชื่อมต่ออินเทอร์เน็ต 22.0 ล้านครัวเรือน (89.1%) และมีโทรศัพท์มือถือ 23.9 ล้านครัวเรือน (96.6%)

ครัวเรือนที่มีคอมพิวเตอร์และ ครัวเรือนที่มีการเชื่อมต่ออินเทอร์เน็ต

ครัวเรือนที่มีคอมพิวเตอร์ ครัวเรือนที่มีการเชื่อมต่ออินเทอร์เน็ต



ครัวเรือนที่มีโทรศัพท์มือถือ




หมายเหตุ : คอมพิวเตอร์ คือ คอมพิวเตอร์ตั้งโต๊ะ (PC/Desktop) คอมพิวเตอร์พกพา (notebook/Laptop/netbook) และคอมพิวเตอร์พกพานาฬิกาข้อมือ (Tablet)

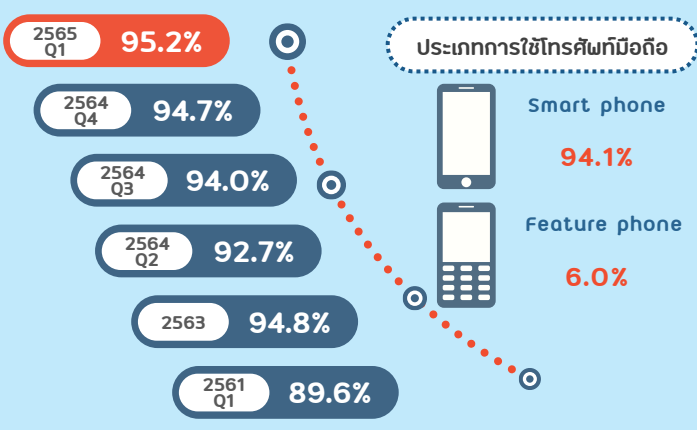
ประชาชน

ผลการสำรวจประชาชนอายุ 6 ปีขึ้นไป ประมาณ 65.4 ล้านคน พบว่า มีผู้ใช้อินเทอร์เน็ต 56.7 ล้านคน (86.6%) ผู้ใช้โทรศัพท์มือถือ 62.3 ล้านคน (95.2%) และผู้ใช้โทรศัพท์มือถือ 57.5 ล้านคน (87.9%)

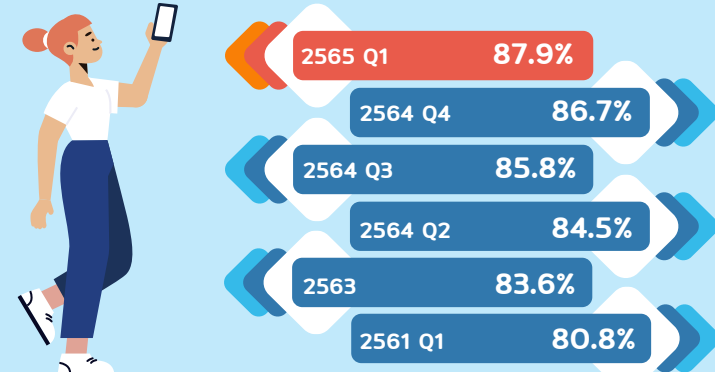
การใช้อินเทอร์เน็ตของประชาชน



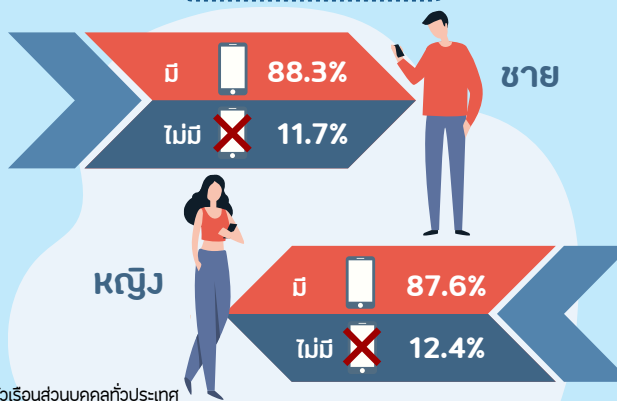
การใช้โทรศัพท์มือถือของประชาชน



การมีโทรศัพท์มือถือของประชาชน



ประชาชนที่มีโทรศัพท์มือถือ จำแนกตามเพศ



ที่มา: การสำรวจการมีโทรศัพท์มือถือและอินเทอร์เน็ตของประชาชน พ.ศ. 2565 (ไตรมาส 1)

เป็นการสำรวจตัวอย่างจำนวน 83,880 ครัวเรือน โดยเก็บรวบรวมข้อมูลจากประชาชนอายุ 6 ปีขึ้นไปที่ยังอาศัยอยู่ในครัวเรือนส่วนบุคคลทั่วประเทศ



สนใจข้อมูลเพิ่มเติม
ติดตามได้ที่
www.nso.go.th

FACEBOOK
[nsoofthailand](#)

INSTAGRAM
[nsoofthailand](#)

TWITTER
[nsoofthailand](#)

LINE
NSO OF THAILAND

MOBILE APPLICATION
THAI STAT

สำนักงานสถิติแห่งชาติ
National Statistical Office

