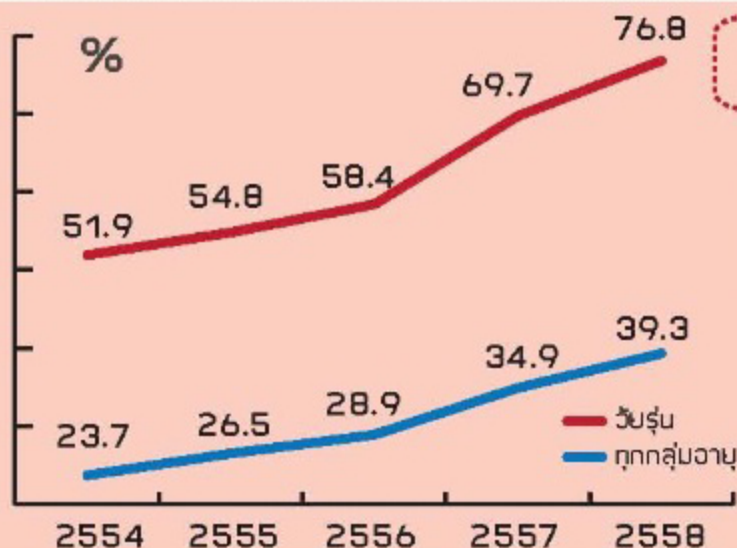


วัยรุ่นครองแชมป์ ใช้อินเทอร์เน็ตสูงสุด

ปัจจุบันคนไทยมีแนวโน้มใช้อินเทอร์เน็ตเพิ่มขึ้นอย่างต่อเนื่อง โดยเฉพาะกลุ่มวัยรุ่น 15-24 ปี มีสัดส่วนการใช้สูงกว่ากลุ่มอื่น





ร้อยละของการใช้อินเทอร์เน็ต


อายุ (ปี)


6-14	58.0%
15-24	76.8%
25-34	60.1%
35-49	31.8%
50+	9.6%


5 อันดับกิจกรรมยอดฮิต จากการใช้อินเทอร์เน็ต

- 

94.3% Social Network (Facebook, Twitter, Google Plus, Line)
- 

92.5% ดาวน์โหลด/รูปภาพ หนังสือ/วิดีโอ/เพลง/เกมส์/เล่นเกมส์/ดูหนัง ฟังเพลง/วิทยุ ฯลฯ
- 

65.8% อัปโหลดข้อมูลรูปภาพ ถ่าย/วิดีโอ/เพลง/software ฯลฯ เพื่อการแบ่งปัน(Share)บนเว็บไซต์
- 

49.1% ติดตามข่าวสาร อ่านหรือดาวน์โหลดหนังสือพิมพ์/นิตยสาร (e-Book)
- 

46.1% รับ-ส่งอีเมล

ใช้ทุกวัน **76.1%**

ใช้อินเทอร์เน็ตวันละ **1-2 ชม.**

ค่าใช้จ่าย **200-399 บาท/เดือน**

อุปกรณ์ที่ใช้เข้าถึงอินเทอร์เน็ต

- 87.9% โทรศัพท์มือถือแบบสมาร์ตโฟน
- 70.0% คอมพิวเตอร์ตั้งโต๊ะ
- 35.1% คอมพิวเตอร์พกพา
- 18.5% แท็บเล็ต
- 4.2% โทรศัพท์มือถือแบบฟีเจอร์โฟน
- 1.0% เทคโนโลยีอื่นๆ(สมาร์ตทีวี)

ถึงเวลาแล้ว!

ที่ทุกภาคส่วนทั้งสถาบันครอบครัว สถานศึกษา ชุมชน ควรหันมาช่วยกันรับมือกับขอบบอย่างจริงจัง เนื่องจากการใช้อินเทอร์เน็ตมีทั้งคุณและโทษ หากไม่รู้เท่าทันอาจส่งผลกระทบต่อด้านการเรียน การทำงาน และสุขภาพได้