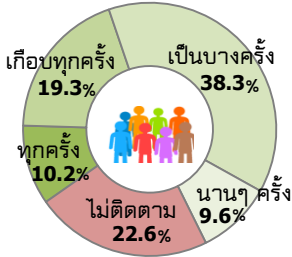


การติดตามข้อมูลข่าวสารของรัฐบาล



ทั่วประเทศ



77.4%
ผู้ที่ติดตาม

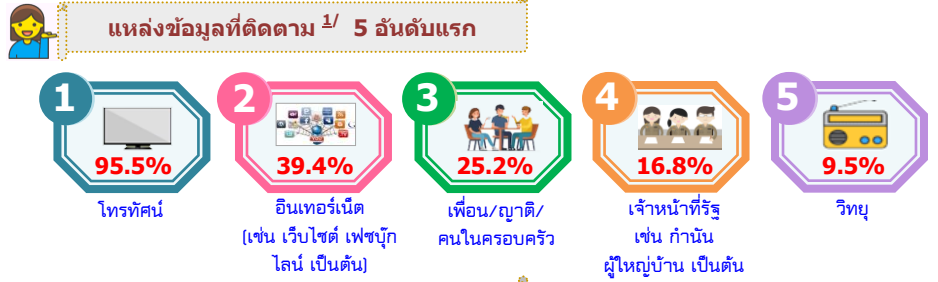


เหตุผลที่ไม่ติดตาม

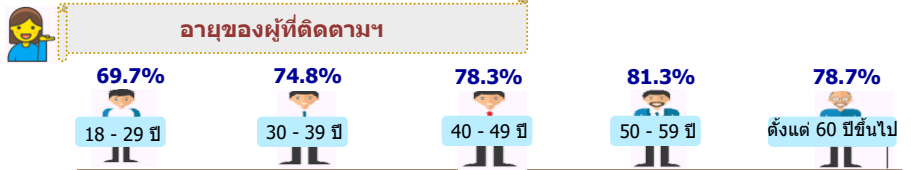
- | | |
|---|------|
| • ไม่สนใจ | 8.8% |
| • ไม่มีเวลา/ไม่ว่าง | 8.2% |
| • อื่นๆ เช่น ไม่ชอบ
ข่าวกาแฟ เป็นต้น | 5.6% |

ผู้ที่ติดตาม

แหล่งข้อมูลที่ติดตาม 1/ 5 อันดับแรก



อายุของผู้ที่ติดตาม



รายได้ของครัวเรือนเฉลี่ยต่อเดือนที่ติดตาม

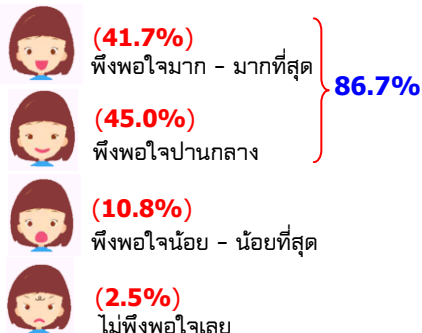


หมายเหตุ : 1/ ตอบได้มากกว่า 1 คำตอบ

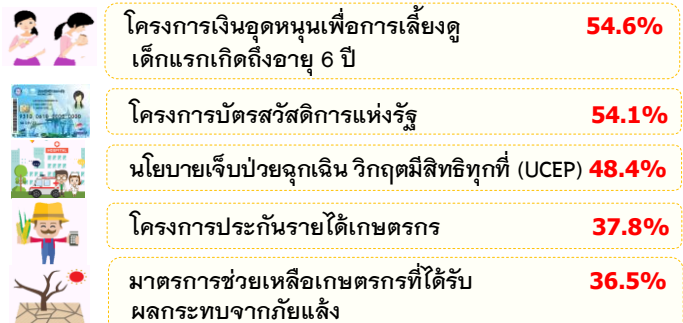
การทราบเกี่ยวกับนโยบายที่ผ่านมาของรัฐบาล 5 อันดับแรก



ความพึงพอใจในภาพรวมต่อการดำเนินงานของรัฐบาล



ความพึงพอใจอยู่ในระดับมาก - มากที่สุดต่อนโยบายที่ผ่านมาของรัฐบาล 5 อันดับแรก



ความเชื่อมั่นต่อรัฐบาลในการแก้ไขปัญหาของประเทศ

