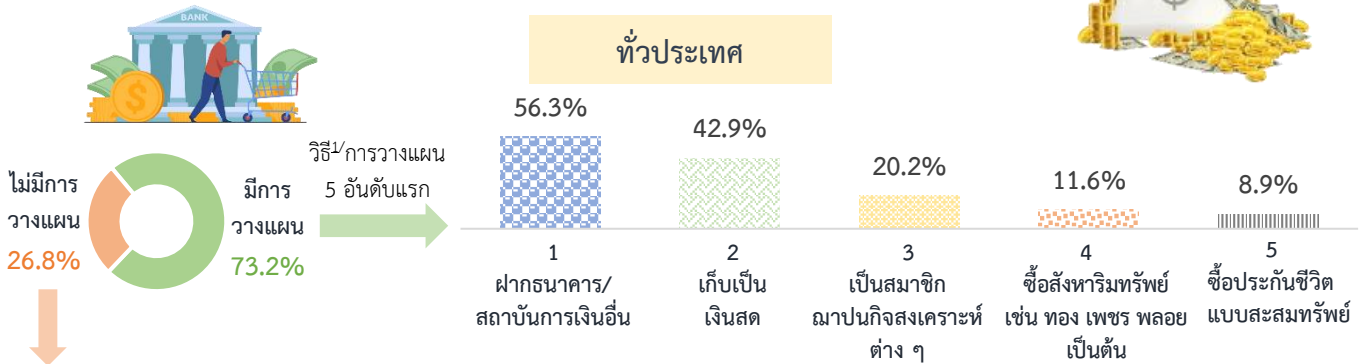


การสำรวจความคิดเห็นของประชาชนเกี่ยวกับ การวางแผนในอนาคต พ.ศ. 2565

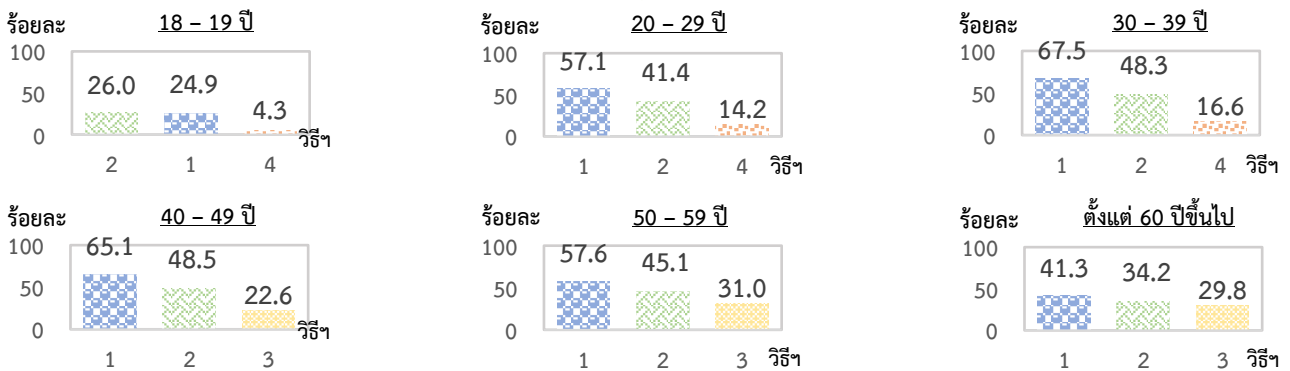
การวางแผนด้านการเงิน



- เหตุผล^{1/} 5 อันดับแรก
- 1. ไม่มีเงินเพียงพอ (17.3%)
 - 2. มีภาระหนี้สิน (7.6%)
 - 3. ไม่ได้ทำงาน (4.5%)
 - 4. กำลังเรียน/ไม่มีรายได้ (4.0%)
 - 5. สุขภาพ/มีโรคประจำตัว/ป่วยเป็นโรคร้ายแรง (3.5%)

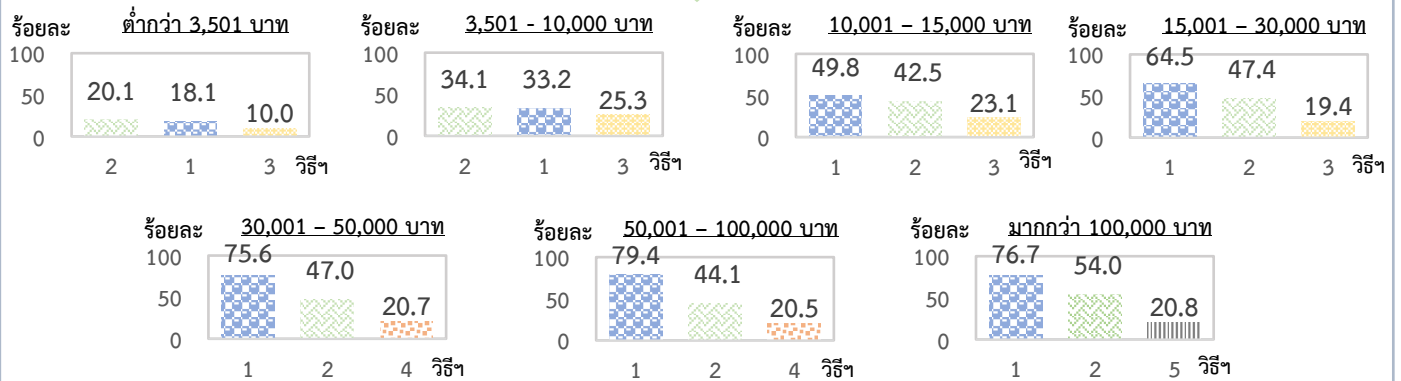
กลุ่มอายุ

วิธี/การวางแผน 3 อันดับแรก



กลุ่มรายได้

วิธี/การวางแผน 3 อันดับแรก

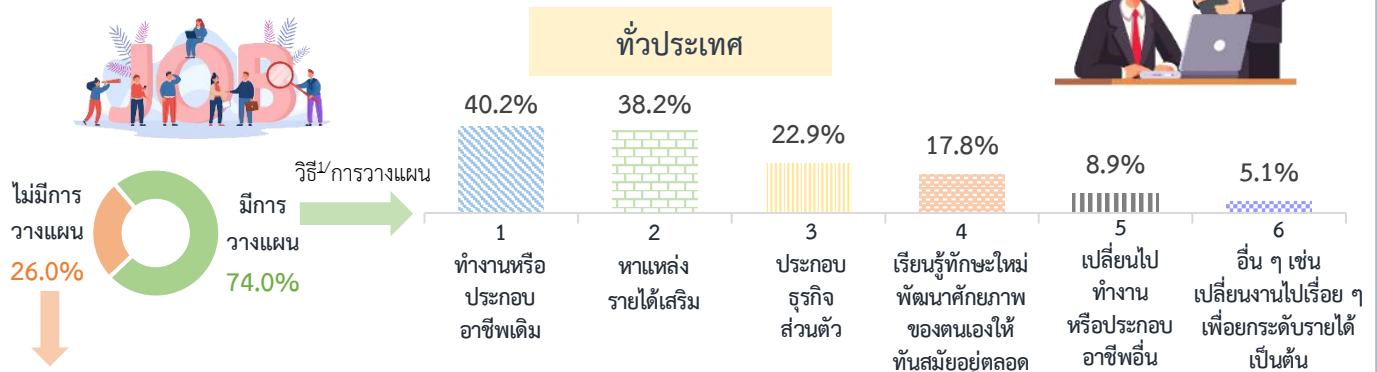


หมายเหตุ : 1/ ตอบได้มากกว่า 1 คำตอบ

ที่มา : สำนักงานสถิติแห่งชาติ กระทรวงดิจิทัลเพื่อเศรษฐกิจและสังคม ดำเนินการสัมภาษณ์ประชาชนที่มีอายุตั้งแต่ 18 ปีขึ้นไปในครัวเรือนส่วนบุคคลทั่วประเทศ จำนวนตัวอย่างทั้งสิ้น 46,600 คน เก็บรวบรวมข้อมูลระหว่างวันที่ 27 มิถุนายน - 12 กรกฎาคม 2565

การสำรวจความคิดเห็นของประชาชนเกี่ยวกับ การวางแผนในอนาคต พ.ศ. 2565

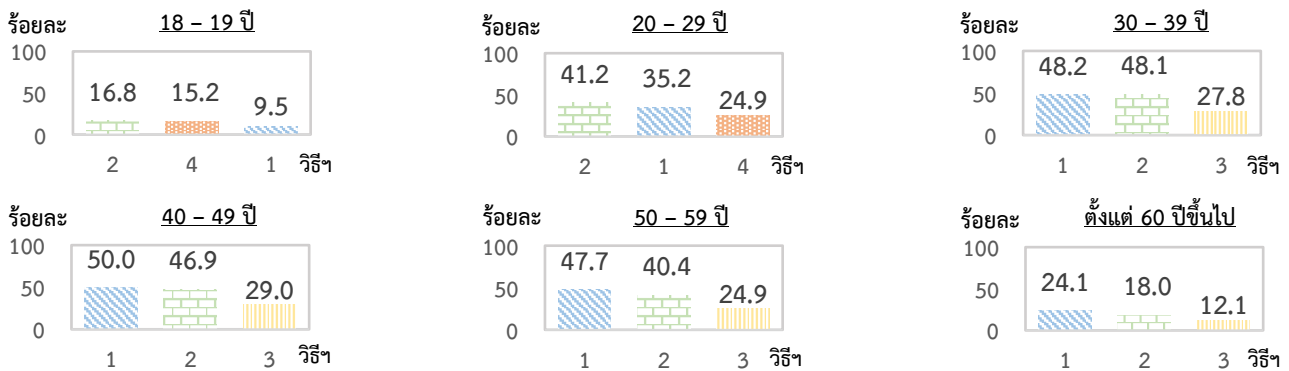
การวางแผนด้านการทำงาน/อาชีพ



- เหตุผล/ฯ
1. ไม่มีความรู้ในการวางแผนฯ (9.3%)
 2. ไม่ได้ทำงาน (8.0%)
 3. ขาดสภาพ/มีโรคประจำตัว/ป่วยเป็นโรคร้ายแรง (7.7%)
 4. กำลังเรียน/ไม่มีรายได้ (4.4%)
 5. อื่น ๆ เช่น เพิ่งเริ่มทำงาน เป็นต้น (0.9%)


กลุ่มอายุ

วิธี/การวางแผน 3 อันดับแรก



กลุ่มอาชีพ

วิธี/การวางแผน 3 อันดับแรก



หมายเหตุ : 1/ ตอบได้มากกว่า 1 คำตอบ

ที่มา : สำนักงานสถิติแห่งชาติ กระทรวงดิจิทัลเพื่อเศรษฐกิจและสังคม ดำเนินการสัมภาษณ์ประชาชนที่มีอายุตั้งแต่ 18 ปีขึ้นไปในครัวเรือนส่วนบุคคลทั่วประเทศ จำนวนตัวอย่างทั้งสิ้น 46,600 คน เก็บรวบรวมข้อมูลระหว่างวันที่ 27 มิถุนายน - 12 กรกฎาคม 2565

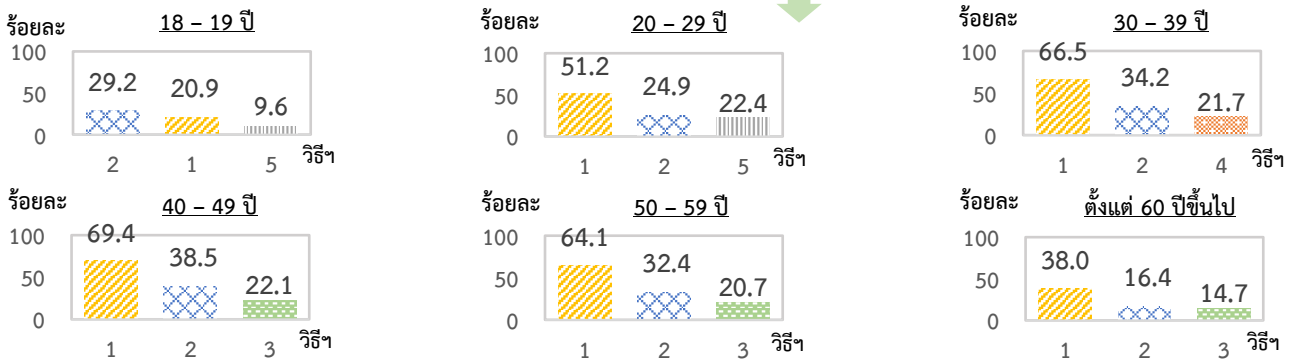
การสำรวจความคิดเห็นของประชาชนเกี่ยวกับ การวางแผนในอนาคต พ.ศ. 2565

การวางแผนชีวิตครอบครัว




- เหตุผล^{1/}
- คิดว่าเป็นเรื่องไกลตัว/เป็นเรื่องของอนาคต (10.6%)
 - สุขภาพ/มีโรคประจำตัว/ป่วยเป็นโรคร้ายแรง (7.9%)
 - ไม่มีความรู้ในการวางแผน ฯ (6.6%)
 - ไม่มีเวลา (4.6%)
 - อื่น ๆ เช่น อยู่คนเดียว โสด เป็นต้น (4.0%)

กลุ่มอายุ วิธี/การวางแผน 3 อันดับแรก

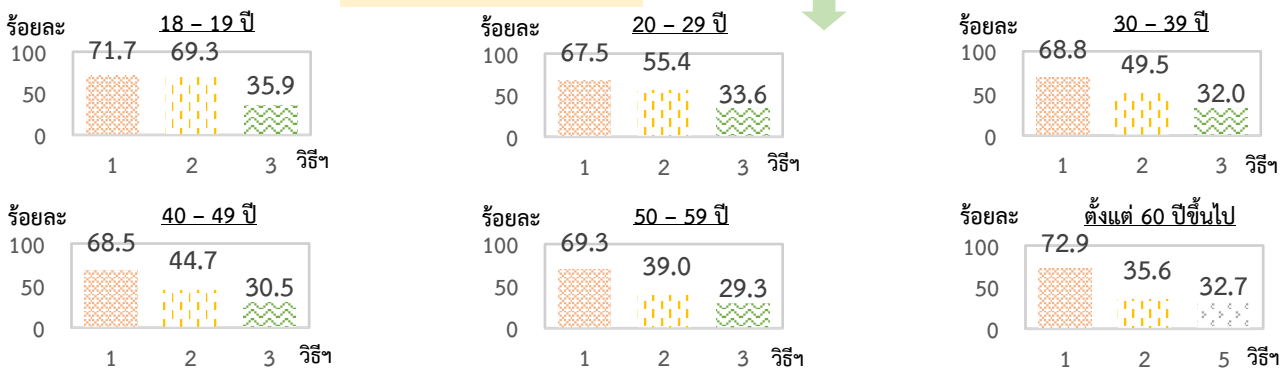


การดูแลสุขภาพตนเอง



- เหตุผล^{1/} 5 อันดับแรก
- คิดว่าร่างกายแข็งแรง (5.2%)
 - ไม่มีเวลา (5.2%)
 - เกิดจากพฤติกรรมของตนเอง (1.8%)
 - ไม่มีความรู้ในการดูแลสุขภาพที่ดี (1.2%)
 - มีค่าใช้จ่ายสูง (0.8%)
 - ไม่มีพื้นที่ออกกำลังกาย (0.5%)

กลุ่มอายุ วิธี/ดูแลสุขภาพ 3 อันดับแรก

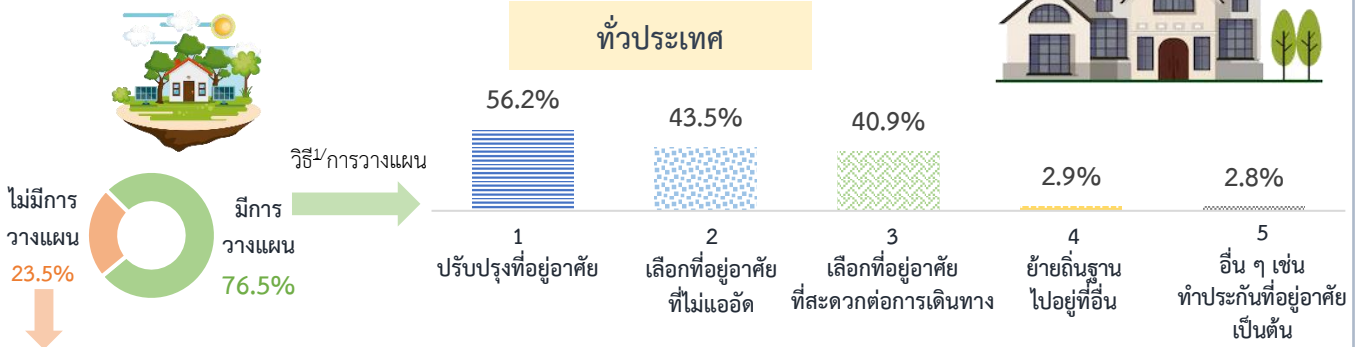


หมายเหตุ : 1/ ตอบได้มากกว่า 1 คำตอบ

ที่มา : สำนักงานสถิติแห่งชาติ กระทรวงดิจิทัลเพื่อเศรษฐกิจและสังคม ดำเนินการสัมภาษณ์ประชาชนที่มีอายุตั้งแต่ 18 ปีขึ้นไปในครัวเรือนส่วนบุคคลทั่วประเทศ จำนวนตัวอย่างทั้งสิ้น 46,600 คน เก็บรวบรวมข้อมูลระหว่างวันที่ 27 มิถุนายน - 12 กรกฎาคม 2565

การสำรวจความคิดเห็นของประชาชนเกี่ยวกับ การวางแผนในอนาคต พ.ศ. 2565

การวางแผนเพื่อสภาพความเป็นอยู่ที่ดี

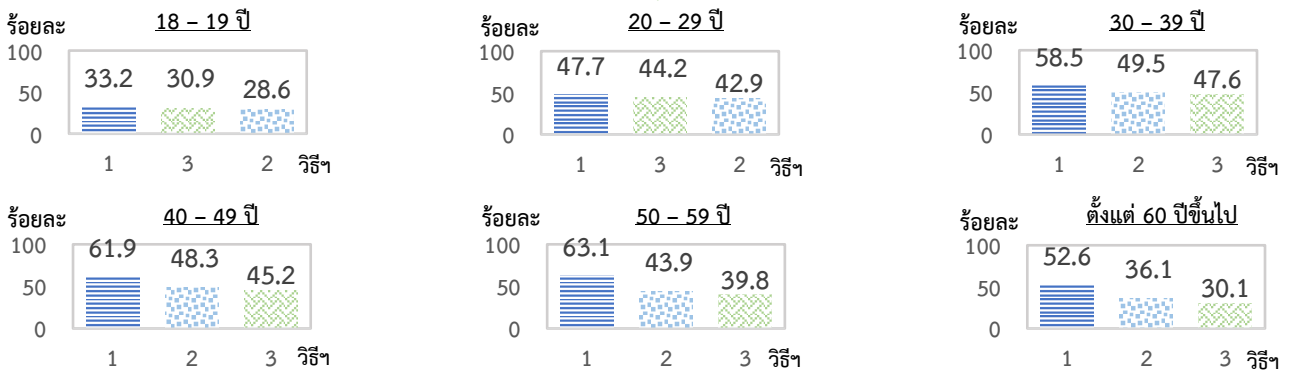


- เหตุผล^{1/}
1. คิดว่าเป็นเรื่องไกลตัว/เป็นเรื่องของอนาคต (8.6%)
 2. อาชีพการงานไม่มีความมั่นคงพอ (6.2%)
 3. ไม่มีความรู้ในการวางแผน ฯ (5.7%)
 4. ไม่มีเวลา (5.2%)
 5. อื่น ๆ เช่น ชราภาพ/มีโรคประจำตัว/ป่วยเป็นโรคร้ายแรง เป็นต้น (4.7%)



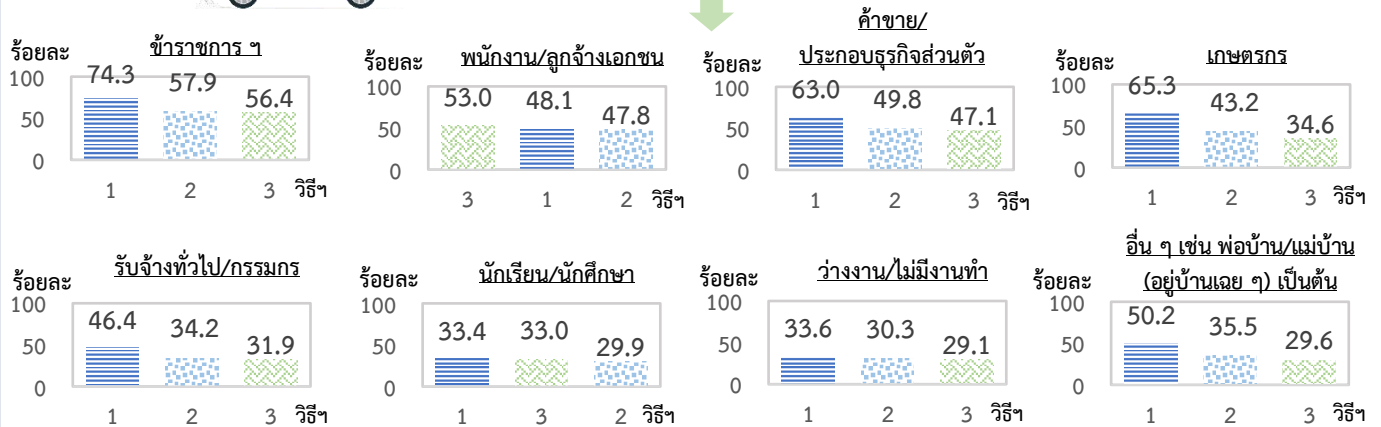
กลุ่มอายุ

วิธี^{1/}การวางแผน 3 อันดับแรก



กลุ่มอาชีพ

วิธี^{1/}การวางแผน 3 อันดับแรก

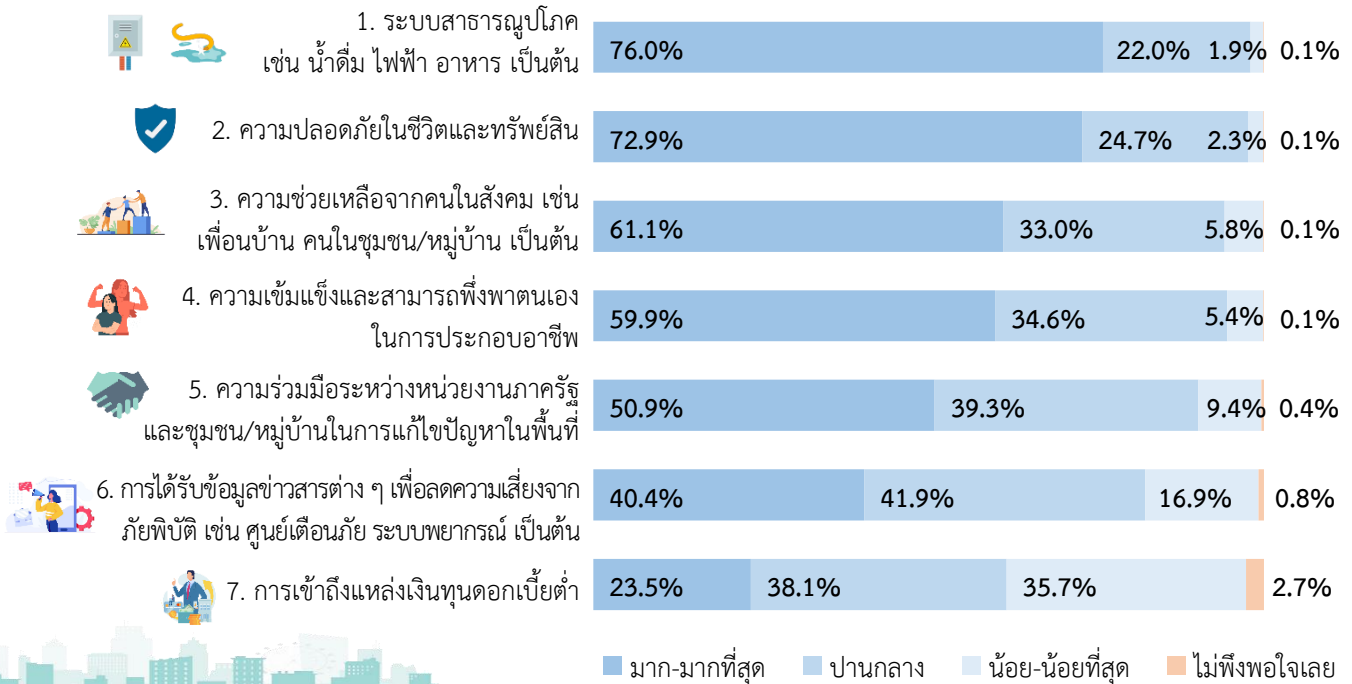


หมายเหตุ : 1/ ตอบได้มากกว่า 1 คำตอบ

ที่มา : สำนักงานสถิติแห่งชาติ กระทรวงดิจิทัลเพื่อเศรษฐกิจและสังคม ดำเนินการสัมภาษณ์ประชาชนที่มีอายุตั้งแต่ 18 ปีขึ้นไปในครัวเรือนส่วนบุคคลทั่วประเทศ จำนวนตัวอย่างทั้งสิ้น 46,600 คน เก็บรวบรวมข้อมูลระหว่างวันที่ 27 มิถุนายน - 12 กรกฎาคม 2565

การสำรวจความคิดเห็นของประชาชนเกี่ยวกับ การวางแผนในอนาคต พ.ศ. 2565

ความพึงพอใจต่อสภาพความเป็นอยู่ในชุมชน/หมู่บ้าน



ความต้องการ^{1/}ให้รัฐบาลช่วยเหลือ/สนับสนุน



หมายเหตุ : 1/ ตอบได้มากกว่า 1 คำตอบ

ที่มา : สำนักงานสถิติแห่งชาติ กระทรวงดิจิทัลเพื่อเศรษฐกิจและสังคม ดำเนินการสัมภาษณ์ประชาชนที่มีอายุตั้งแต่ 18 ปีขึ้นไปในครัวเรือนส่วนบุคคลทั่วประเทศ จำนวนตัวอย่างทั้งสิ้น 46,600 คน เก็บรวบรวมข้อมูลระหว่างวันที่ 27 มิถุนายน - 12 กรกฎาคม 2565

การสำรวจความคิดเห็นของประชาชนเกี่ยวกับ การวางแผนในอนาคต พ.ศ. 2565

ข้อเสนอแนะเชิงนโยบาย

จากการสำรวจดังกล่าว สำนักงานสถิติแห่งชาติมีข้อเสนอแนะเชิงนโยบาย ดังนี้



1) ควรให้ความช่วยเหลือหรือแก้ไขปัญหาต่าง ๆ ให้กับประชาชนอย่างเร่งด่วน เช่น การลดค่าครองชีพ การสร้างอาชีพเสริมให้ประชาชน จัดหาแหล่งเงินทุน/เงินกู้ดอกเบี้ยต่ำ ที่ประชาชนสามารถเข้าถึงได้ เป็นต้น



2) ควรส่งเสริมให้ความรู้เกี่ยวกับการวางแผนในอนาคตด้านต่าง ๆ เช่น ด้านการเงิน ด้านการทำงาน/อาชีพ เป็นต้น โดยเฉพาะกลุ่มที่มีอายุน้อย กลุ่มนักเรียน/นักศึกษา และกลุ่มที่มีรายได้น้อย เพื่อให้ประชาชนมีความรู้ สามารถนำมาใช้ในการวางแผนเพื่อเตรียมความพร้อมรับมือกับความเปลี่ยนแปลงต่าง ๆ ที่จะเกิดขึ้นในอนาคต ซึ่งจากผลการสำรวจ พบว่า ประชาชนให้เหตุผลที่ไม่มีการวางแผน คือ เห็นว่าเป็นเรื่องไกลตัว ไม่มีความรู้ในการวางแผน



3) ควรส่งเสริม และสนับสนุนการศึกษาต่อในระดับที่สูงขึ้นของประชาชน เพื่อให้ประชาชนมีชีวิตความเป็นอยู่ที่ดีขึ้น รวมทั้งยังเป็นการสร้างความมั่นคงทางเศรษฐกิจให้กับประชาชนในการมีรายได้จากการประกอบอาชีพ การรู้จักวางแผนการออม



4) ควรส่งเสริม และสนับสนุนให้เกิดการสร้างงาน สร้างอาชีพ สร้างรายได้ให้คนในชุมชน/หมู่บ้าน เช่น เพิ่มสถานที่จำหน่ายสินค้าของคนในชุมชน/หมู่บ้าน และส่งเสริมการท่องเที่ยว เป็นต้น เพื่อให้เกิดเศรษฐกิจหมุนเวียน ส่งผลให้เกิดความเข้มแข็งในชุมชนอย่างยั่งยืน และระบบเศรษฐกิจของประเทศ



5) ควรเพิ่มช่องทางการสื่อสารในการแจ้งข่าวสารต่าง ๆ ทั้งข่าวสารทั่วไป ข่าวการบริการของภาครัฐ ข่าวการเตือนภัยต่าง ๆ รวมทั้งสถานการณ์ฉุกเฉินอื่น ๆ เพื่อให้ประชาชนได้รับทราบข่าวสารอย่างรวดเร็วทั่วถึง และเป็นการเตรียมความพร้อมรับมือกับสถานการณ์ต่าง ๆ ที่จะเกิดขึ้น