



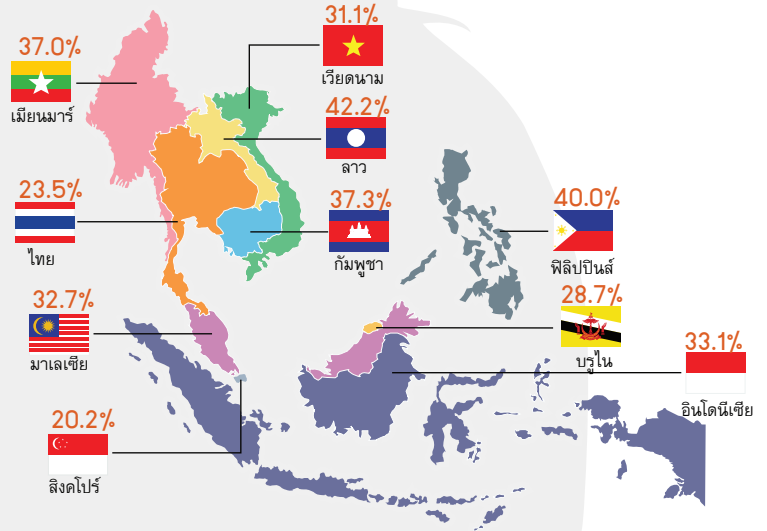
# มองเด็กและวัยรุ่นไทยในทศวรรษ



ประชากรเด็กและวัยรุ่นลดลงต่อเนื่องในทศวรรษที่ผ่านมาและแนวโน้มยังคงลดลงตามอัตราการเกิดที่ลดลง ในปี 2563 ประเทศไทยมีประชากรเด็กและวัยรุ่นจำนวน 15.5 ล้านคน คิดเป็นสัดส่วนร้อยละ 23.3 ของประชากร เมื่อเปรียบเทียบกับในอาเซียนไทยมีสัดส่วนเด็กและวัยรุ่นต่อประชากรน้อยเป็นอันดับ 2 และมีสัดส่วนผู้สูงอายุมากเป็นอันดับ 2 รองจากสิงคโปร์เช่นเดียวกัน


ร้อยละประชากรอายุ 0-19 ปี ในประเทศอาเซียน ปี 2562<sup>2</sup>

สัดส่วนเด็กและวัยรุ่นน้อยเป็นอันดับ 2 ในอาเซียน



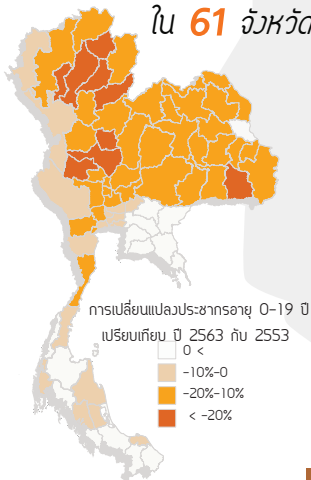
จำนวนประชากรอายุ 0-19 ปี<sup>1</sup>

จำนวนเด็กและวัยรุ่นยังคงลดลงต่อเนื่อง



ประชากรสัญชาติไทยและไม่ใช่สัญชาติไทยแต่มีชื่อในทะเบียนบ้าน

จำนวนเด็กและวัยรุ่นลดลงใน 61 จังหวัด



สัดส่วนประชากรตามกลุ่มอายุ<sup>1</sup>

สัดส่วนเด็กและวัยรุ่นลดลงสวนทางกับผู้สูงอายุ



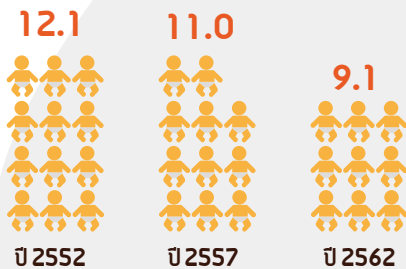
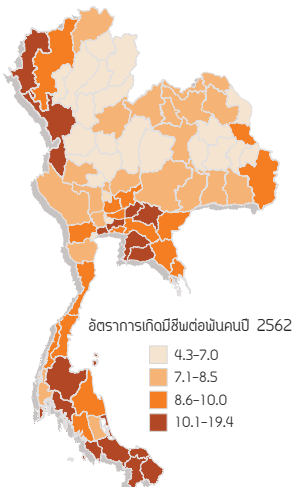
61 จังหวัดมีจำนวนเด็กและวัยรุ่นลดลง จังหวัดแพร่ลดลงมากที่สุด ร้อยละ 25.2

16 จังหวัดมีจำนวนเด็กและวัยรุ่นเพิ่ม ในทางภาคตะวันออกและใต้ ซึ่งจังหวัดระนองเพิ่มมากที่สุด ร้อยละ 20.9

ปี 2563 มีสัดส่วนเด็กและวัยรุ่นร้อยละ 23.3 ลดลงจากปี 2553 ที่มีร้อยละ 27.0 และลดลงเหลือร้อยละ 20.4 ในทศวรรษหน้า สวนทางกับสัดส่วนผู้สูงอายุที่เพิ่มขึ้นต่อเนื่อง

อัตราเกิดมีชีพต่อประชากรเพศคน<sup>3</sup>

อัตราการเกิด แนวโน้มลดลงต่อเนื่อง



แนวโน้มเด็กเกิดน้อยลง ปี 2562 เด็กเกิดมีชีพ 596,736 คน คิดเป็น 9.1 ต่อประชากรพันคน อัตราการเกิดสูงในภาคใต้ สูงสุดที่จังหวัดยะลามีอัตราการเกิด 19.4 ต่อพันคน และต่ำสุดที่จังหวัดสมุทรสงครามมีอัตราการเกิด 4.3 ต่อพันคน

การที่ประชากรวัยเด็กและวัยรุ่นลดลงอย่างต่อเนื่องจะส่งผลต่อกำลังแรงงานในอนาคตประกอบกับผู้สูงอายุมีมากขึ้นเด็กและวัยรุ่นในวันนี้จึงเป็นกำลังสำคัญในการพัฒนาประเทศในอนาคตซึ่งเป็นยุคดิจิทัลอย่างแท้จริง การพัฒนาเด็กและวัยรุ่นให้มีคุณภาพและศักยภาพจึงเป็นเรื่องสำคัญ แต่เด็กและวัยรุ่นวันนี้ยังคงเผชิญปัญหาทางสังคม รวมถึงความเหลื่อมล้ำในสังคมที่ยังคงมีอยู่แม้จะลดลงจากอดีตแล้วก็ตามจึงนับเป็นความท้าทายในการพัฒนาเด็กและวัยรุ่นให้เติบโตในยุคนี้

หมายเหตุ : บทความนี้ศึกษาข้อมูลเด็กและวัยรุ่นผู้ที่มียุทธะระหว่าง 0-19 ปี

ที่มา 1/ รายงานการคาดการณ์ประชากรของประเทศไทย 2553-2583 (ฉบับปรับปรุง สิงหาคม 2562) สำนักงานสภาพัฒนาการเศรษฐกิจและสังคมแห่งชาติ

2/ ASEAN statistical Yearbook 2020 (www.aseanstats.org)

3/ สถิติสาธารณสุข สำนักงานปลัดกระทรวงสาธารณสุข

จัดทำโดย : สำนักงานสถิติแห่งชาติ

