



ปีที่หายไป



ผลกระทบจากการแพร่ระบาดของ COVID-19 ช่วง 2 ปี ที่ผ่านมาเป็นอย่างไร?
มองภาคแรงงาน หนี้ครัวเรือน และเศรษฐกิจ ผ่านข้อมูลสถิติ

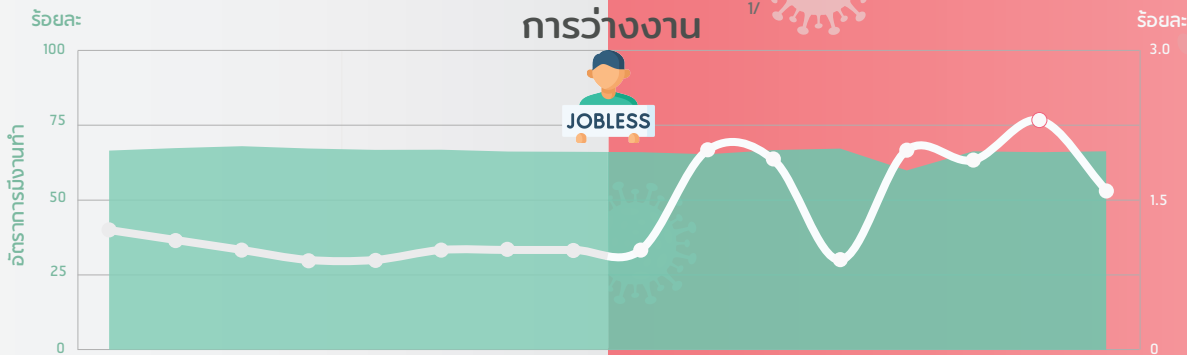
2561

2562

2563

2564

การว่างงาน ^{1/}



อัตราการว่างงานเพิ่มสูงสุดที่ร้อยละ 2.3 ของผู้อยู่ในกำลังแรงงาน ในไตรมาส 3/2564

อัตราการว่างงานทำอยู่ในระดับต่ำสุดที่ร้อยละ 59.9 ไตรมาส 1/2564


แรงงานถูกเลิกจ้าง ^{2/}



แรงงานในระบบที่รองรับประโยชน์ทดแทนการว่างงานกรณีถูกเลิกจ้างเพิ่มสูงสุดมากกว่า 7 เท่าในเดือนกันยายน 2563

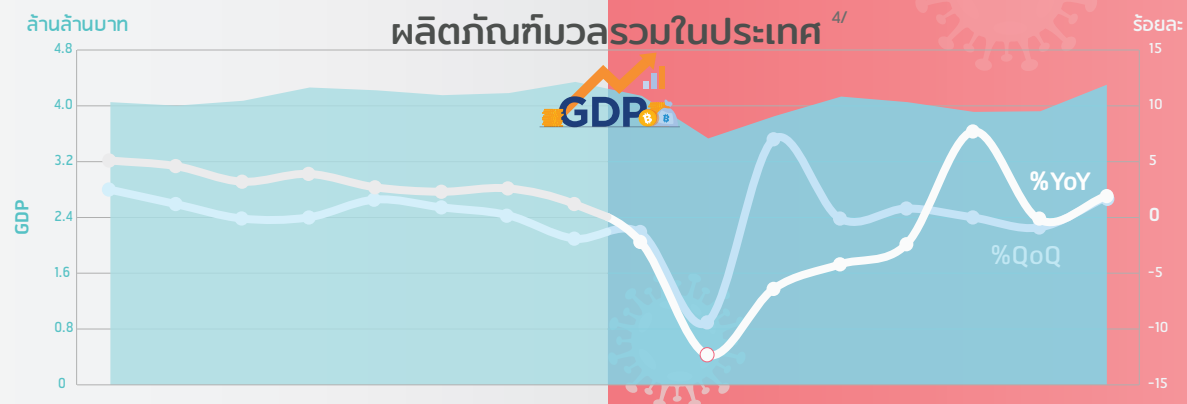
ผู้ว่างานที่เคยทำงานในภาคบริการและการค้ามีส่วนเพิ่มสูงขึ้น

หนี้ครัวเรือน ^{3/}



หนี้ครัวเรือนจากการกู้ยืมสถาบันการเงินมีสัดส่วนต่อจีดีพีขึ้นมาอยู่ระดับสูงสุดที่ร้อยละ 90.8 ในไตรมาส 1/2564

ผลิตภัณฑ์มวลรวมในประเทศ ^{4/}



ผลิตภัณฑ์มวลรวมในประเทศลดต่ำสุดถึงร้อยละ -12.1 (YoY) ในไตรมาส 2/2563 ช่วงการล็อกดาวน์ประเทศโดยนอกรัฐบาลการเกษตรลดลงมากที่สุด

ที่มา : 1/ สำนักงานสถิติแห่งชาติ
2/ สำนักงานสถิติแห่งชาติและสำนักงานประกันสังคม
3/ ธนาคารแห่งประเทศไทย
4/ สำนักงานสภาพัฒนาการเศรษฐกิจและสังคมแห่งชาติ

