

การใช้ ICT ของประชาชน ในประเทศไทย ปี 2566 (ไตรมาส 3)



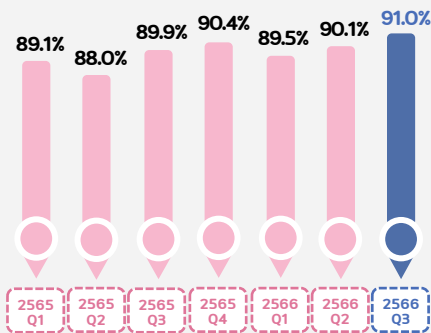
จากการสำรวจครัวเรือนประมาณ
24.0 ล้านครัวเรือน พบว่า มีการเชื่อมต่อ
อินเทอร์เน็ต 21.8 ล้านครัวเรือน (91.0%)



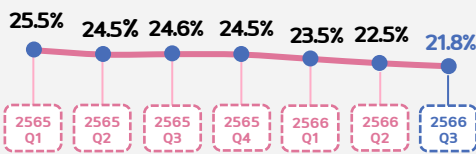
ครัวเรือน

ครัวเรือนที่มีคอมพิวเตอร์ 5.2 ล้านครัวเรือน
(21.8%) และมีโทรศัพท์มือถือ
23.2 ล้านครัวเรือน (97.0%)

ครัวเรือนที่มีการเชื่อมต่อ อินเทอร์เน็ต



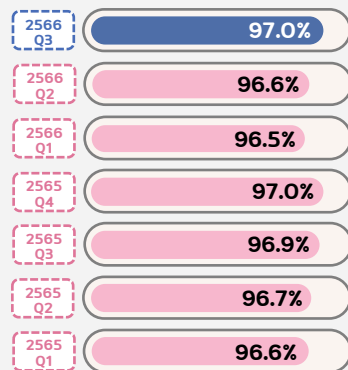
ครัวเรือนที่มีคอมพิวเตอร์



หมายเหตุ : คอมพิวเตอร์ คือ คอมพิวเตอร์ตั้งโต๊ะ (PC/Desktop)
คอมพิวเตอร์พกพา (notebook/Laptop/netbook)
และคอมพิวเตอร์พกพามากกลาง (Tablet)



ครัวเรือนที่มีโทรศัพท์มือถือ



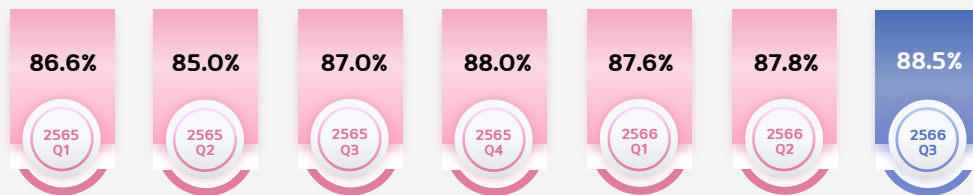
จากผลการสำรวจประชาชนอายุ 6 ปีขึ้นไป
ประมาณ 65.8 ล้านคน พบว่า มีผู้ใช้
อินเทอร์เน็ต 58.3 ล้านคน (88.5%)




ประชาชน

มีผู้ใช้โทรศัพท์มือถือ 62.6 ล้านคน
(95.1%) และผู้ใช้โทรศัพท์มือถือ
58.0 ล้านคน (88.2%)

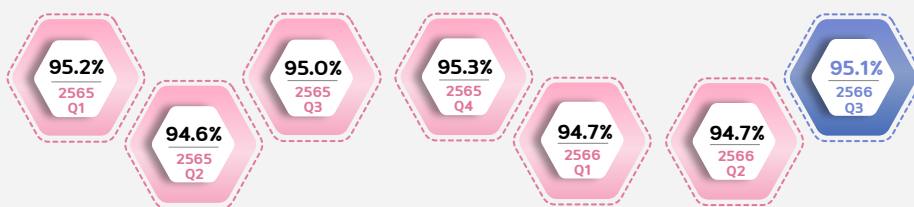
การใช้อินเทอร์เน็ตของประชาชน



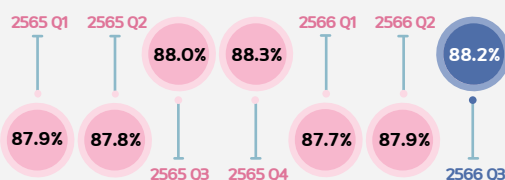
ประเภทการใช้โทรศัพท์มือถือ




การใช้โทรศัพท์มือถือของประชาชน



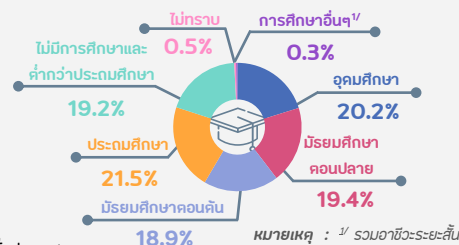
การมีโทรศัพท์มือถือของประชาชน



จำแนกตามเพศ



จำแนกตามระดับการศึกษา



หมายเหตุ : % รวมอายุอิสระ

ที่มา: การสำรวจการมีและการใช้เทคโนโลยีสารสนเทศและการสื่อสารในครัวเรือน พ.ศ. 2566 (ไตรมาส 3) เป็นการสำรวจตัวอย่างจำนวน 86,880 ครัวเรือน โดยเก็บรวบรวมข้อมูลจากประชาชนอายุ 6 ปีขึ้นไปอาศัยอยู่ในครัวเรือนส่วนบุคคลทั่วประเทศ



สนใจข้อมูลเพิ่มเติม
ติดตามได้ที่
www.nso.go.th

