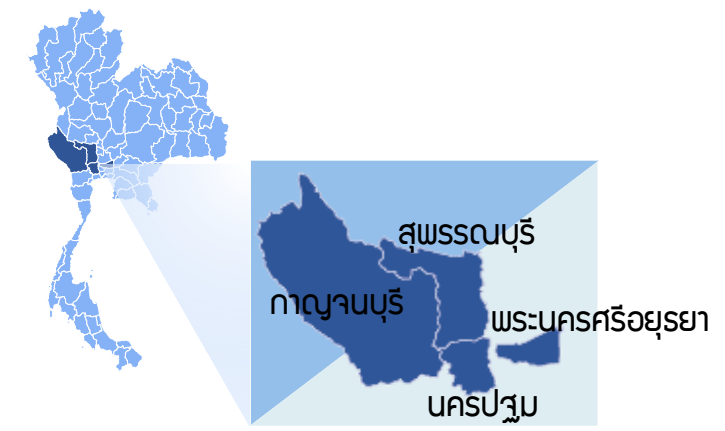


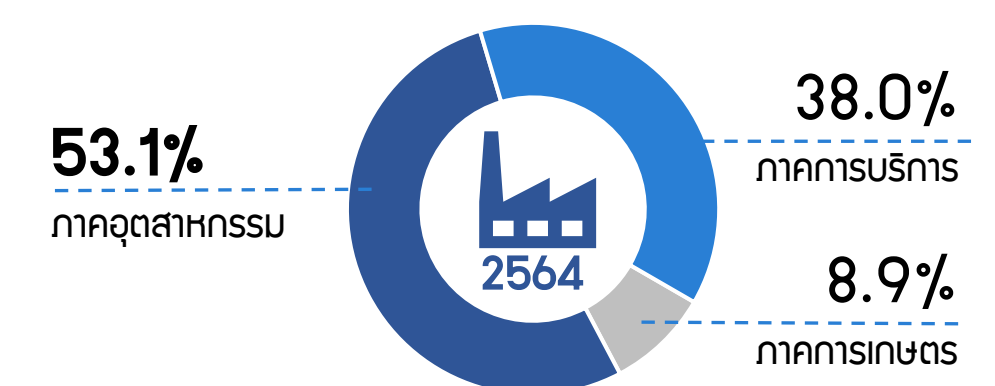
ส่อง...ระเบียงเศรษฐกิจพิเศษภาคกลาง-ตะวันตก (Central-Western Economic Corridor: CWEC)



GPP^{1/}
1.04 ล้านล้านบาท
ปี 2564

มูลค่าการลงทุน^{2/}
(ยื่นขอรับการส่งเสริมการลงทุน)
53 พันล้านบาท
ปี 2565


ส่วนแบ่งมูลค่าผลิตภัณฑ์มวลรวมจังหวัด CWEC^{1/}



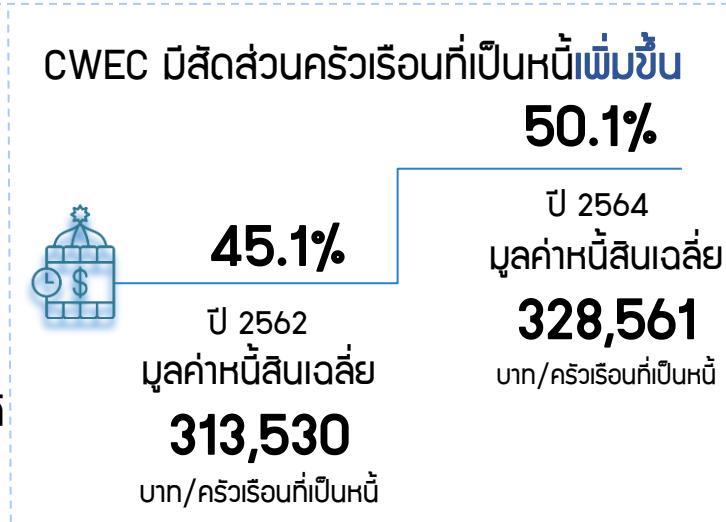
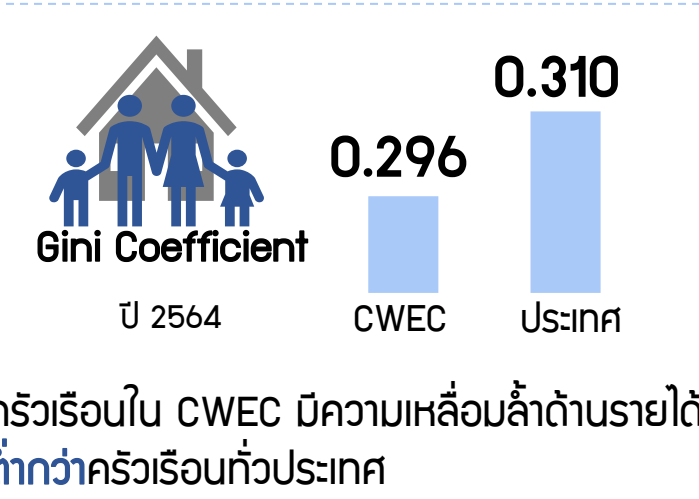
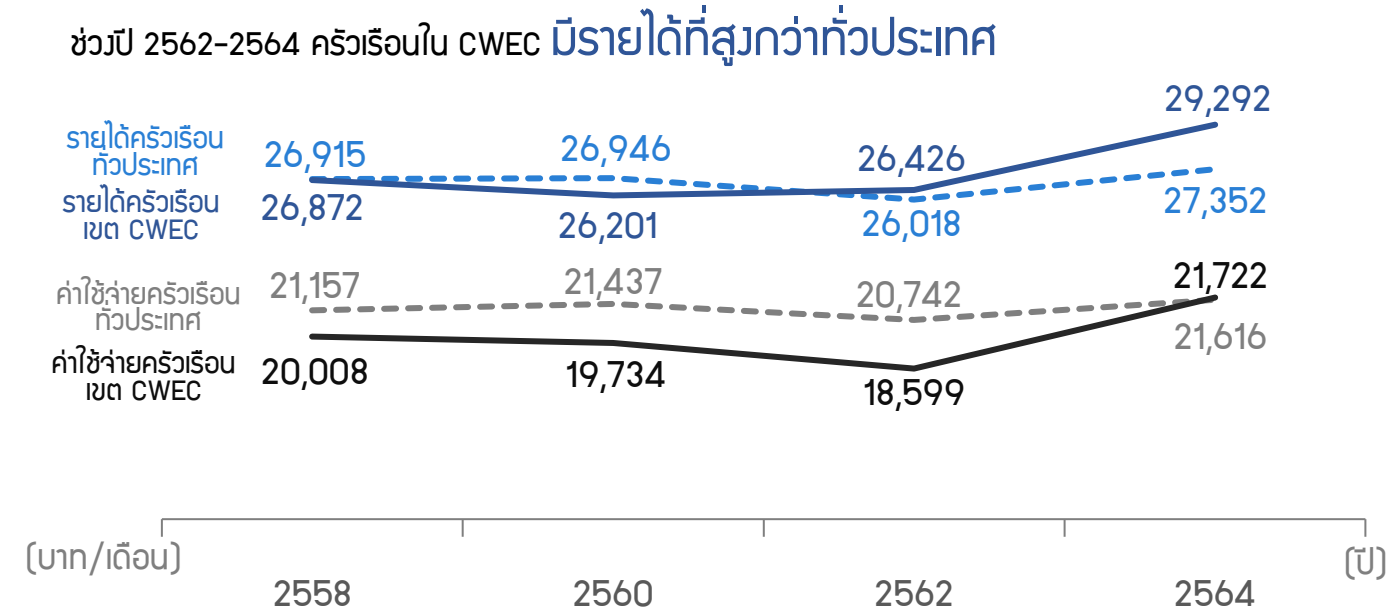
ภาคอุตสาหกรรม
เป็นแกนหลักในการขับเคลื่อนเศรษฐกิจ CWEC
(มูลค่า 550,741 ล้านบาท หรือร้อยละ 53.1 ของ GPP)

กำลังแรงงาน CWEC^{3/}

กำลังแรงงานรวมใน CWEC
2.33 ล้านคน
ปี 2565



เศรษฐกิจครัวเรือน CWEC^{4/}



หมายเหตุ : ที่มา
1/ สำนักงานสภาพัฒนาการเศรษฐกิจและสังคมแห่งชาติ ประมวลผลพื้นที่เขตเศรษฐกิจพิเศษโดยสำนักงานสถิติแห่งชาติ
2/ สำนักงานคณะกรรมการส่งเสริมการลงทุน ประมวลผลพื้นที่เขตเศรษฐกิจพิเศษโดยสำนักงานสถิติแห่งชาติ
3/ ประมวลผลข้อมูลจากการสำรวจภาวะการทำงานของประชากร (ไตรมาส 3) สำนักงานสถิติแห่งชาติ
4/ ประมวลผลข้อมูลจากการสำรวจภาวะเศรษฐกิจและสังคมของครัวเรือน สำนักงานสถิติแห่งชาติ

