

การสำรวจความต้องการ ของประชาชน

ของวชิยปีใหม่ที่ต้องการจากรัฐบาล พ.ศ. 2568

สำนักงานสถิติแห่งชาติ กระทรวงดิจิทัลเพื่อเศรษฐกิจและสังคม เก็บรวบรวมข้อมูลประชาชนที่มีอายุตั้งแต่ 18 ปีขึ้นไปในครัวเรือนส่วนบุคคลทั่วประเทศ จำนวนตัวอย่างทั้งสิ้น 31,500 ราย ระหว่างวันที่ 4 - 22 พฤศจิกายน 2567 สรุปผลประชาชนตัวอย่างดังนี้



เรื่องที่ต้องการให้รัฐบาลช่วยเหลือ 5 อันดับแรก เพื่อเป็นของขวัญปีใหม่ในปี พ.ศ. 2568



1
85.8%

ควบคุมราคาสินค้า
อุปโภค - บริโภค



2
62.3%

ลดค่าไฟฟ้า
ค่าน้ำประปา



3
43.9%

ลดราคาน้ำมัน
เชื้อเพลิง ก๊าซหุงต้ม



4
28.0%

เพิ่มสวัสดิการ
เช่น เงินผู้มีรายได้น้อย
การรักษาพยาบาล เป็นต้น



5
23.1%

เพิ่มค่าแรงขั้นต่ำ/
เงินเดือน

ตอบได้มากกว่า 1 คำตอบ



ปัญหาสำคัญของสังคมไทย 5 อันดับแรก



1
86.0%
เศรษฐกิจตกต่ำ/
ค่าครองชีพสูง



2
51.6%
ความยากจน/
หนี้สิน



3
34.8%
ปัญหาแรงงาน



4
25.8%
ปัญหาสุขภาพจิต



5
21.0%
อาชญากรรมออนไลน์

ตอบได้มากกว่า 1 คำตอบ



นโยบายเร่งด่วน 5 อันดับแรก ที่ต้องการให้รัฐบาลดำเนินการมากที่สุด



1 การลดราคาค่าพลังงาน
และสาธารณูปโภค 75.9%



2 การกระตุ้นเศรษฐกิจ ผ่านโครงการดิจิทัลวอลเล็ต
โดยให้ความสำคัญกลุ่มเปราะบางเป็นกลุ่มแรก 53.0%



3 การแก้ไขปัญหาสุขภาพจิต
อย่างเด็ดขาดและครบวงจร 43.7%



4 การจัดสวัสดิการสังคม
ให้สอดคล้องกับสภาพสังคม ที่เปลี่ยนแปลงไป 38.7%



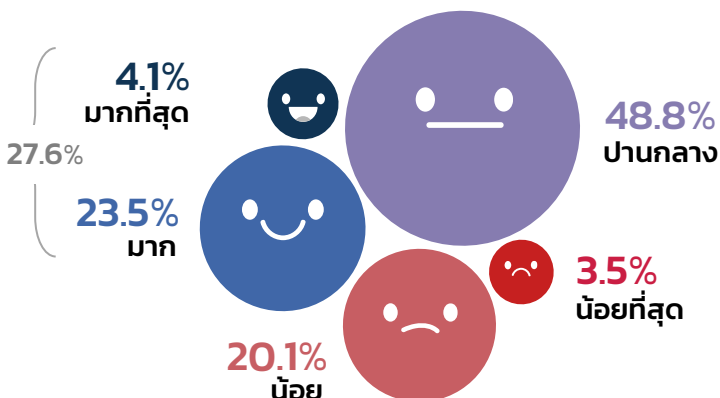
5 การปรับโครงสร้างหนี้ทั้งระบบ
โดยเฉพาะกลุ่มสินเชื่อบ้านและรถยนต์ 37.3%

ตอบได้มากกว่า 1 คำตอบ

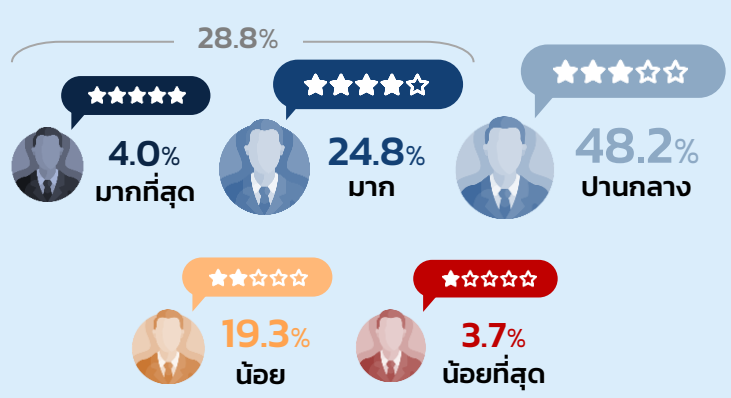
การติดตาม/รับรู้ ข้อมูลข่าวสารหรือผลงาน ของรัฐบาล



ความพึงพอใจผลงานของรัฐบาล เมื่อบริหารงานครบ 2 เดือน



ความเชื่อมั่น ในการบริหารงานของรัฐบาล



การสำรวจความต้องการ ของประชาชน

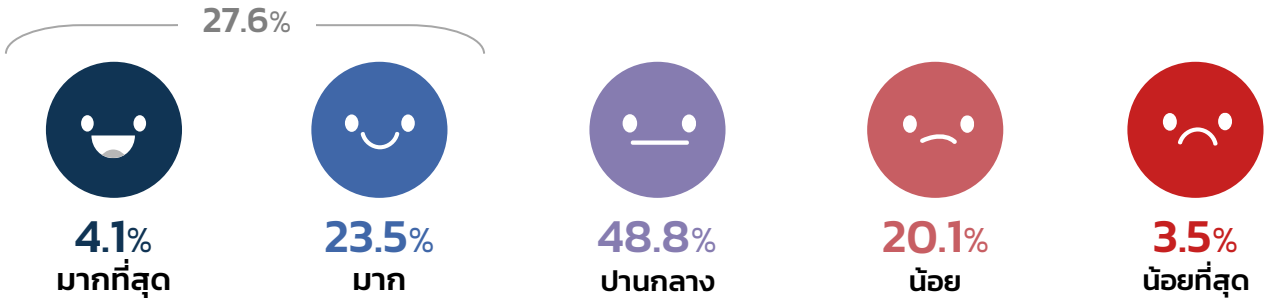
ของขวัญปีใหม่ที่ต้องการจากรัฐบาล
พ.ศ. 2568



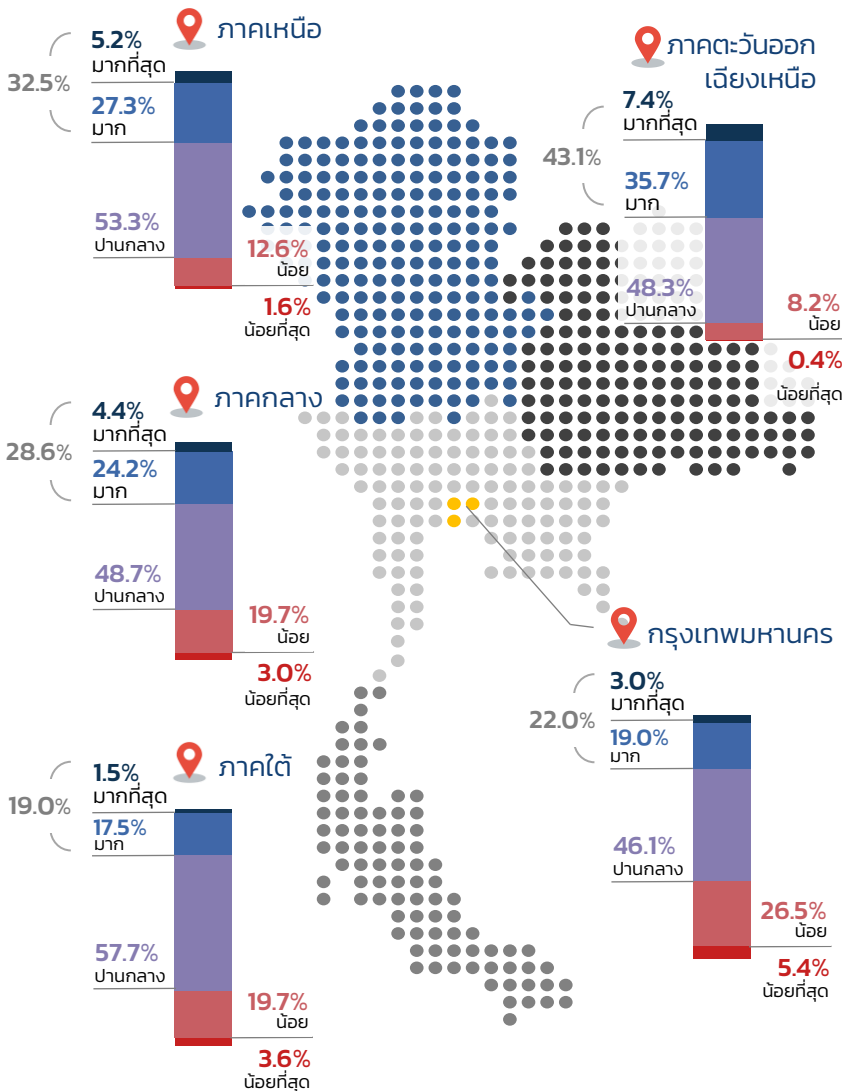
ความพึงพอใจ

ผลงานของรัฐบาล เมื่อบริหารงานครบ 2 เดือน

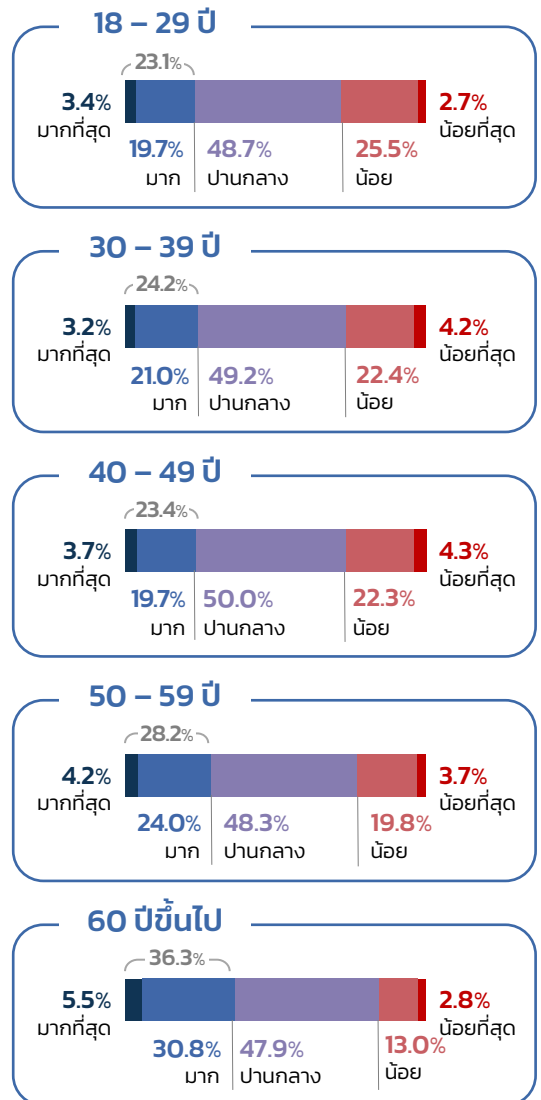
ทั่วประเทศ



→ รายภาค



→ กลุ่มอายุ



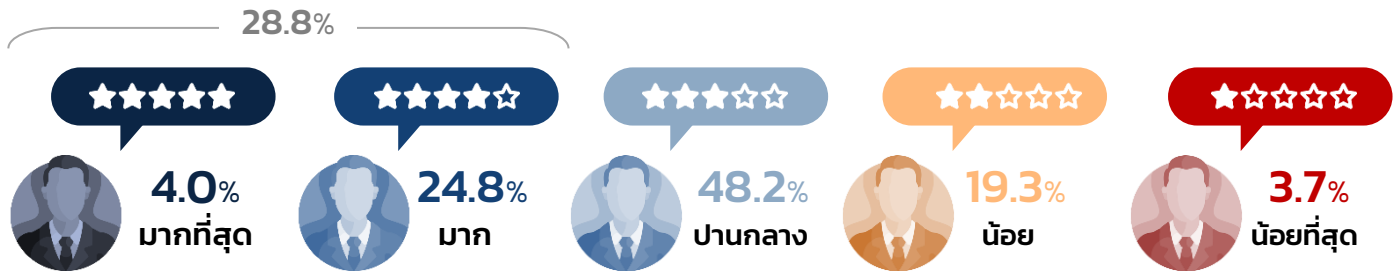
การสำรวจความต้องการ ของประชาชน

ของวาระปีใหม่ที่ต้องการจากรัฐบาล
พ.ศ. 2568

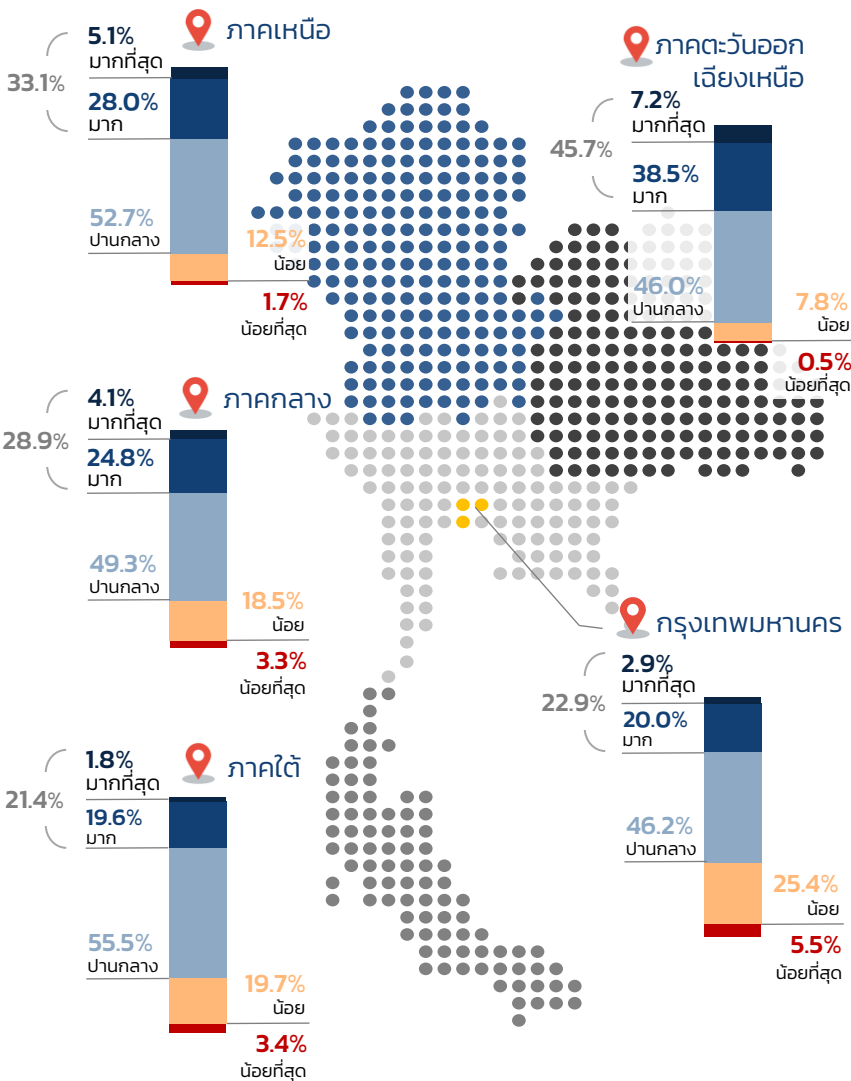


ความเชื่อมั่น ในการบริหารงานของรัฐบาล

ทั่วประเทศ



→ รายภาค



→ กลุ่มอายุ

