



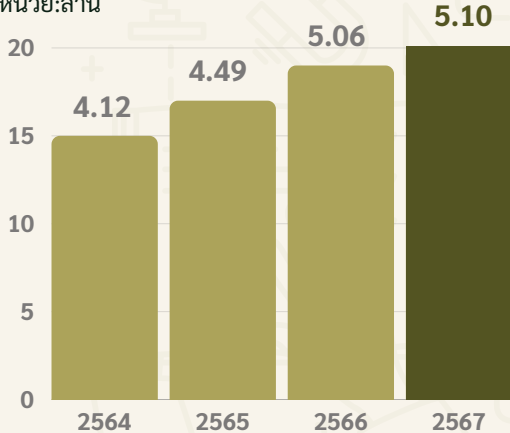
สถานการณ์แรงงาน

S&T

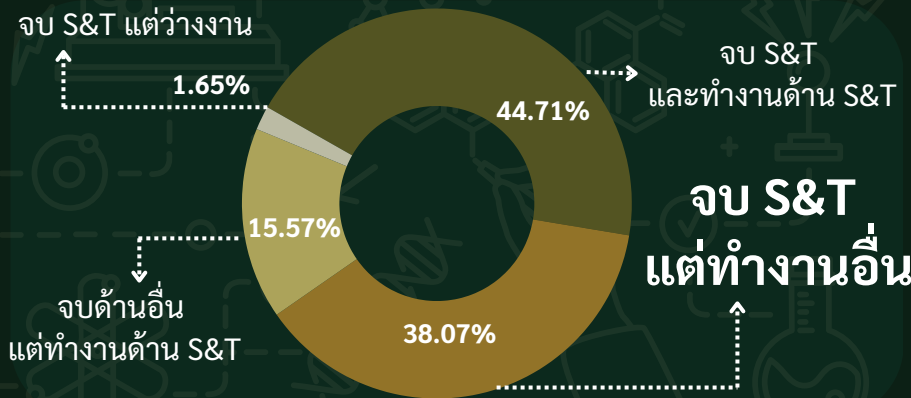
ด้านวิทยาศาสตร์และเทคโนโลยี ของประเทศไทย 2567

กำลังแรงงาน S&T พ.ศ 2564-2567

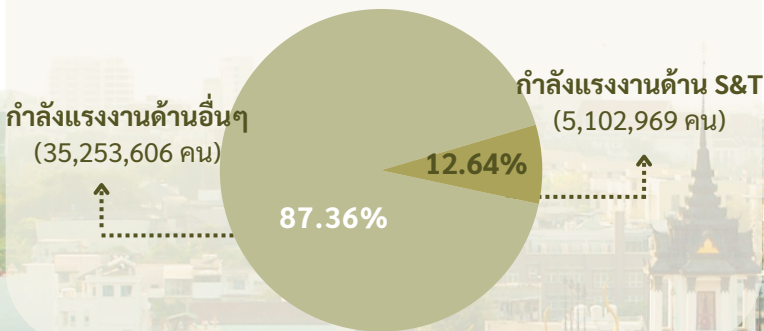
หน่วย: ล้าน



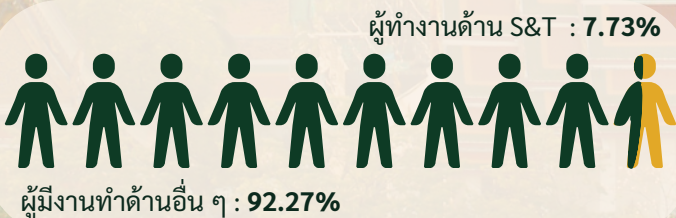
1 ใน 3 ของกำลังแรงงาน S&T ไทย “ทำงานนอกสายที่เรียนจบมา”



กำลังแรงงาน S&T มีเพียง 12.64% ของกำลังแรงงานทั้งหมด



ผู้ที่ทำงานด้าน S&T ทั้งหมด 3,076,034 คน



จำนวนผู้มิงานทำทั้งหมด 39,806,358 คน

3 อันดับอาชีพ ที่จบการศึกษาด้าน S&T แต่ทำงานด้านอื่น



จากข้อมูลสำรวจภาวะการทำงานของประชากร
สำนักงานสถิติแห่งชาติ พบว่า
“กำลังแรงงาน ด้านวิทยาศาสตร์และเทคโนโลยี (S&T)”
ของประเทศไทย มีการเติบโตอย่างต่อเนื่องในช่วง 5 ปีที่ผ่านมา

โดยในปี 2567 ประเทศไทยมีกำลังแรงงาน S&T
กว่า 5.10 ล้านคน เพิ่มขึ้น จากปี 2562 ถึง 27.11%
อย่างไรก็ตาม แม้ว่ากำลังแรงงาน S&T จะเพิ่มขึ้นอย่างต่อเนื่อง
แต่หากเทียบกับกำลังแรงงาน ทั้งหมดในปี 2567 พบว่า
กำลังแรงงาน S&T มีเพียง 12.64% ของกำลังแรงงานทั้งหมด
ซึ่งถือว่าอยู่ในระดับที่ค่อนข้างต่ำ

นอกจากนี้ยังพบว่า 1 ใน 3 ของกำลังแรงงาน S&T
เป็นผู้ที่จบการศึกษาด้าน S&T แต่ทำงานด้านอื่น
และผู้ที่ทำงานด้าน S&T มีไม่ถึง 1 ใน 10 ของจำนวนผู้มิงานทำทั้งหมด



ข้อมูลเพิ่มเติม
www.nso.go.th

f nsoofthailand

Instagram Nsoofthailand

X Nsoofthailand

LINE Nso of thailand

