

ร่าง



2
5
6
6

แผนกำหนดความรับผิดชอบ
สิทธิทางการที่มีสถานะพร้อมเผยแพร่
(TIER 1)

ด้านเศรษฐกิจ

จัดทำโดย คณะอนุกรรมการสิทธิด้านเศรษฐกิจ

ร่าง

แผนกำหนดความรับผิดชอบ
สถิติทางการที่มีสถานะพร้อมเผยแพร่ (Tier 1)
ด้านเศรษฐกิจ
ปีงบประมาณ 2566

จัดทำโดย
คณะอนุกรรมการสถิติด้านเศรษฐกิจ

หน่วยงานเจ้าของเรื่อง กองบริหารจัดการระบบสถิติ
สำนักงานสถิติแห่งชาติ
โทรศัพท์ 0 2141 7443
โทรสาร 0 2143 8121
ไปรษณีย์อิเล็กทรอนิกส์ costats.nso@gmail.com

หน่วยงานที่เผยแพร่ กองสถิติพยากรณ์
สำนักงานสถิติแห่งชาติ
ศูนย์ราชการเฉลิมพระเกียรติ 80 พรรษาฯ อาคารรัฐประศาสนภักดี ชั้น 2
ถนนแจ้งวัฒนะ เขตหลักสี่ กรุงเทพฯ 10120
โทรศัพท์ 0 2142 1234
โทรสาร 0 2143 8133
ไปรษณีย์อิเล็กทรอนิกส์ services@nso.go.th

คำนำ

“สถิติ” เป็นข้อมูลเกิดจากการจัดเก็บหรือบันทึกข้อมูลที่อยู่รอบตัวเราให้อยู่ในรูปข้อความหรือตัวเลขและนำมาประมวลผลเพื่อใช้ในการวัด ประเมินค่า หรือใช้สถิติเป็นเกณฑ์มาตรฐานสำหรับเปรียบเทียบการเปลี่ยนแปลงของอดีตและปัจจุบัน ไปจนถึงใช้คาดการณ์ในอนาคต ทำให้สถิติมีความสำคัญต่อทุกระดับ ตั้งแต่ระดับบุคคลเพื่อตัดสินใจในชีวิตประจำวัน ระดับครัวเรือน ระดับองค์กร ไปจนถึงระดับประเทศ เพื่อใช้วางแผน ติดตาม ประเมินผล วิเคราะห์ปัญหาอุปสรรคเพื่อหาแนวทางแก้ไขหรือตัดสินใจได้อย่างถูกต้อง ยังมีการใช้หลักฐานหรือข้อมูลทางวิทยาศาสตร์เป็นตัวนำในการขับเคลื่อนเพื่อใช้กำหนดทิศทาง ตัดสินใจดำเนินนโยบาย เพื่อพัฒนาคุณภาพชีวิตของประชาชนในประเทศ ทำให้ทุกประเทศให้ความสำคัญกับข้อมูลสถิติและการจัดการระบบสถิติตามความพร้อมและความเหมาะสม

สสช. ได้ดำเนินการจัดการบริหารจัดการระบบสถิติ โดยจัดทำแผนแม่บทเกี่ยวกับการดำเนินงานทางสถิติของรัฐหรือที่เรียกว่า “แผนแม่บทระบบสถิติประเทศไทย” ตามที่ได้กำหนดไว้ในพระราชบัญญัติสถิติ พ.ศ. 2550 เพื่อกำหนดทิศทางการพัฒนาระบบสถิติของประเทศและขับเคลื่อนการพัฒนาสถิติร่วมกับหน่วยงานภาครัฐให้ประเทศมีสถิติที่สำคัญหรือที่เรียกว่า “สถิติทางการ” (Official Statistics) ที่มีคุณภาพและเพียงพอในการวางแผน ติดตามและประเมินผลการพัฒนาประเทศ และกำหนดมาตรฐานเพื่อใช้เป็นแนวทางของการผลิตสถิติของหน่วยงานให้สามารถใช้ข้อมูลร่วมกันได้แม้จะผลิตจากต่างหน่วยงานต่างช่วงเวลา มีความถูกต้องตามหลักวิชาการและสอดคล้องกับมาตรฐานสากล ดำเนินการผ่านกลไกคณะกรรมการสถิติด้านสังคม ด้านเศรษฐกิจ และด้านทรัพยากรธรรมชาติและสิ่งแวดล้อม รวมทั้งหน่วยงานที่เกี่ยวข้อง ได้มีการประชุมหารืออย่างเป็นระบบ เริ่มตั้งแต่กระบวนการคัดเลือกประเด็นที่สำคัญของแต่ละด้าน ที่จะดำเนินการในแต่ละปี พิจารณาคัดเลือกตัวชี้วัด คัดเลือกสถิติทางการ (Official Statistics: OS) และแผนกำหนดความรับผิดชอบ เพื่อให้เกิดการพัฒนาสถิติทางการ

โดยแผนกำหนดความรับผิดชอบสถิติด้านเศรษฐกิจ ฉบับนี้ เป็นการกำหนดหน่วยงานรับผิดชอบสถิติทางการด้านเศรษฐกิจที่ดำเนินการในปีงบประมาณ พ.ศ. 2566 ประกอบด้วย ประเด็นแรงงาน (ด้านเศรษฐกิจ) ประเด็นการเกษตร และประเด็นโลจิสติกส์ (ภาคการเกษตร) เฉพาะสถิติทางการที่มีหน่วยงานรับผิดชอบและมีข้อมูลพร้อมเผยแพร่ เพื่อให้หน่วยงานนำข้อมูลสถิติทางการเข้าสู่ระบบบัญชีข้อมูลหน่วยงาน (Agency Data Catalog) และลงทะเบียนบนระบบบัญชีข้อมูลภาครัฐ Government Data Catalog: GD Catalog) เพื่อแบ่งปัน แลกเปลี่ยนข้อมูลสถิติทางการกับหน่วยงานอื่น ๆ ต่อไป

คณะกรรมการสถิติด้านเศรษฐกิจ

สารบัญ

	หน้า
บทที่ 1 บทนำ	1
1.1 หลักการและเหตุผล	1
1.2 วัตถุประสงค์การจัดทำแผนกำหนดความรับผิดชอบ	4
บทที่ 2 ยุทธศาสตร์ชาติ นโยบาย และแผนที่เกี่ยวข้อง	5
2.1 ยุทธศาสตร์ชาติ นโยบาย และแผนการพัฒนาประเทศ	5
2.2 ยุทธศาสตร์ชาติ นโยบาย และแผนที่เกี่ยวข้องกับการพัฒนาประเทศด้านเศรษฐกิจ	11
2.3 ประเด็นสำคัญด้านเศรษฐกิจ	13
บทที่ 3 แผนกำหนดความรับผิดชอบ	15
3.1 บัญชีสถิติทางการด้านเศรษฐกิจ	17
3.2 แผนการดำเนินการต่อไป	45
ภาคผนวก	47
ภาคผนวก ก อภิธานศัพท์	49
ภาคผนวก ข คำสั่งแต่งตั้งคณะกรรมการสถิติ	53

สารบัญภาพ

	หน้า
ภาพ 1 กรอบแนวคิดการพัฒนาสถิติทางการ “Demand-Driven” ของ PARIS21	3
ภาพ 2 เป้าหมายการพัฒนาที่ยั่งยืน	10
ภาพ 3 ความเชื่อมโยงของยุทธศาสตร์ชาติ นโยบาย และแผนที่เกี่ยวข้อง กับการพัฒนาประเทศด้านเศรษฐกิจ	12
ภาพ 4 การกำหนดบัญชีสถิติทางการ	15

บทที่ 1

บทนำ

1.1 หลักการและเหตุผล

การวิเคราะห์สภาวะด้าน สังคม เศรษฐกิจ ทรัพยากรธรรมชาติและสิ่งแวดล้อมของประเทศ รวมถึงการกำหนดนโยบายให้ถูกต้องทิศทาง และการติดตามประเมินผลการดำเนินงานได้อย่างมีประสิทธิภาพนั้น จำเป็นอย่างยิ่งที่จะต้องอาศัยสถิติและเครื่องชี้วัดที่รวดเร็ว ทันเหตุการณ์ ที่สามารถสะท้อนกิจกรรมทางเศรษฐกิจและผลกระทบในหลายมิติ กอปรกับเทคโนโลยีที่เปลี่ยนแปลงไปอย่างรวดเร็วยิ่งทำให้หน่วยงานผู้จัดทำสถิติต้องวิเคราะห์แนวโน้ม ความต้องการ ความเพียงพอ และประเมินความสมบูรณ์ของข้อมูลสถิติ หรือเครื่องชี้วัดที่ผลิตขึ้นอยู่เสมอ เพื่อให้มั่นใจว่าสามารถตอบสนองความต้องการของผู้ใช้ข้อมูลได้อย่างดี

สถิติ¹ คือ **ข้อความหรือตัวเลขที่แสดงผลที่ประมวลจากข้อมูลที่เก็บรวบรวมได้** ซึ่งมีบทบาทและความสำคัญอย่างยิ่งสำหรับระบบบริหารราชการและการขับเคลื่อนการพัฒนาประเทศ รัฐบาลจำเป็นต้องมีสถิติด้านต่าง ๆ เพื่อใช้ประกอบการกำหนดนโยบายและยุทธศาสตร์ วางแผน และติดตามความก้าวหน้า “สถิติ” จึงเป็นวัตถุดิบสำคัญในการตัดสินใจในเรื่องต่าง ๆ ได้อย่างมีเหตุผล ชัดเจน มีหลักฐานเชิงประจักษ์ (Evidence-Based) รวมทั้งการขับเคลื่อนการดำเนินงาน การติดตามและการประเมินผลแผนที่กำหนดไว้ในทุกระดับ ดังนั้น แต่ละประเทศจึงให้ความสำคัญกับการพัฒนาระบบสถิติของตนเองให้สามารถผลิตสถิติทางการ (Official Statistics: OS)² ที่มีคุณภาพ กล่าวคือ มีคุณลักษณะ “ที่เหมาะสมต่อการใช้งาน (Fitness for Use)” และเกี่ยวข้องในหลายมิติ เช่น ความตรงกับความต้องการของผู้ใช้ ความถูกต้องแม่นยำ ความทันเวลา การเข้าถึงได้ง่าย และการเปรียบเทียบกันได้ เพราะหากสถิติทางการของประเทศที่มีอยู่ขาดซึ่งคุณสมบัติเหล่านี้แล้ว การกำหนดนโยบายที่ดีและการติดตามประเมินผลที่มีประสิทธิภาพจะไม่สามารถเกิดขึ้นได้ รวมถึงความสามารถในการแข่งขันของภาคธุรกิจและการตัดสินใจบนพื้นฐานที่ดีของประชาชนในด้านอื่น ๆ ด้วยเช่นกัน

ด้วยระบบสถิติประเทศไทยเป็นระบบสถิติแบบกระจายงาน กล่าวคือ หน่วยงานภาครัฐต่างมีระบบจัดเก็บข้อมูลของหน่วยงานเอง โดยข้อมูลเหล่านี้อาจเป็นข้อมูลที่ได้จากการบริหารงานงานทะเบียน การสำรวจจากความต้องการเฉพาะของหน่วยงาน และนำมาประมวลเป็นสถิติสารสนเทศตามความต้องการของหน่วยงานเป็นหลัก ซึ่งการดำเนินงานดังกล่าวมีข้อดีคือ ทำให้หน่วยงานมีข้อมูลใช้เพื่อการตัดสินใจตามภารกิจของหน่วยงานได้ตรงความต้องการ สะดวก และรวดเร็ว แต่ในขณะเดียวกันทำให้เกิดปัญหาความซ้ำซ้อนของข้อมูล ข้อมูลยังไม่มี การตรวจสอบคุณภาพ และไม่มีการใช้มาตรฐานทางสถิติเดียวกัน ก่อให้เกิดความสับสนต่อผู้ใช้ข้อมูล ซึ่งสำนักงานสถิติแห่งชาติ มีภารกิจที่สำคัญเกี่ยวกับการบริหารจัดการระบบสถิติของประเทศตามที่กำหนดไว้ในพระราชบัญญัติสถิติ พ.ศ. 2550 โดยกำหนดให้สำนักงานสถิติแห่งชาติจัดทำแผนแม่บทเกี่ยวกับการดำเนินงานทางสถิติของรัฐ ประสานงานและหารือร่วมกับหน่วยงานเพื่อจัดทำแผนกำหนด

¹พระราชบัญญัติสถิติ พ.ศ. 2550, ราชกิจจานุเบกษา 124, 53 ก (12 กันยายน 2550): 22.

²สถิติทางการ (Official Statistics) ข้อความหรือตัวเลขที่เป็นตัวแทนแสดงถึงคุณลักษณะของสิ่งต่าง ๆ ในประเทศ ที่ประมวลตามความเป็นจริงจากข้อมูลที่เก็บรวบรวมได้ตามหลักวิชาการทางสถิติและเป็นสถิติที่มีความสำคัญต่อการใช้ในการกำหนดนโยบายเพื่อการพัฒนาประเทศ (สำนักงานสถิติแห่งชาติ, แผนแม่บทระบบสถิติประเทศไทย พ.ศ. 2554 - 2558 (กรุงเทพฯ : สำนักงานสถิติแห่งชาติ, 2555): หน้า 6.)

ความรับผิดชอบในการดำเนินงานทางสถิติตามแผนแม่บท โดยประสานกับหน่วยงานที่เกี่ยวข้อง และจัดทำให้สอดคล้องกับนโยบายและแผนการพัฒนาประเทศ เพื่อให้ได้มาซึ่งฐานข้อมูลสถิติที่สำคัญ และเป็นปัจจุบันของประเทศ

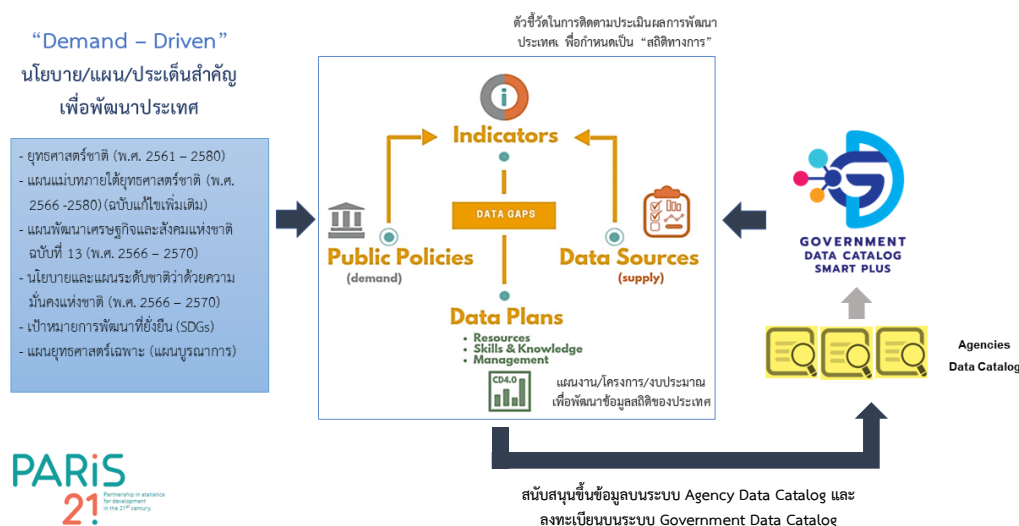
แผนแม่บทระบบสถิติประเทศไทย ได้ขับเคลื่อนผ่านกลไกคณะอนุกรรมการสถิติ 3 คณะ (ด้านสังคม ด้านเศรษฐกิจ และด้านทรัพยากรธรรมชาติและสิ่งแวดล้อม) โดยมีหน้าที่และอำนาจ คือ พิจารณาคัดเลือกสถิติทางการและจัดทำแผนกำหนดความรับผิดชอบในการดำเนินงานทางสถิติ เสนอต่อคณะกรรมการสถิติประเทศไทย เพื่อนำเสนอคณะรัฐมนตรี และติดตามผลการพัฒนา สถิติทางการให้มีคุณภาพและสอดคล้องตามมาตรฐานสถิติ รวมถึงประสานการบูรณาการ แลกเปลี่ยน และเผยแพร่สถิติทางการ รวมทั้งการนำไปใช้ประโยชน์ต่อไป ซึ่งสถิติทางการเป็นตัวแทนบ่งบอก สถานการณ์ในด้านต่าง ๆ โดยแผนกำหนดความรับผิดชอบ จะกำหนดหน่วยงานรับผิดชอบในการ ผลิตสถิติทางการเพื่อจัดทำแนวทางการพัฒนาข้อมูลสถิติให้ได้มาตรฐาน ถูกต้องตามหลักวิชาการ และสอดคล้องกับหลักมาตรฐานสากล อันจะส่งผลให้ข้อมูลสถิติและสารสนเทศมีคุณภาพ สำหรับใช้ ในการบริหาร วางแผน กำหนดนโยบายเพื่อพัฒนาประเทศ ทั้งด้านสังคม ด้านเศรษฐกิจ และ ด้านทรัพยากรธรรมชาติและสิ่งแวดล้อม อันเป็นจุดเริ่มต้นของความร่วมมือและการประสานงาน ในการผลักดันให้ข้อมูลสถิติเป็นฐานสำคัญของการพัฒนาประเทศ

การพัฒนาประเทศอย่างยั่งยืนตามที่กำหนดไว้ในยุทธศาสตร์ชาติ (พ.ศ. 2561 - 2580) แผนแม่บทภายใต้ยุทธศาสตร์ชาติ (พ.ศ. 2566 - 2580) (ฉบับแก้ไขเพิ่มเติม) แผนพัฒนาเศรษฐกิจ และสังคมแห่งชาติ ฉบับที่ 13 (พ.ศ. 2566 - 2570) ที่มุ่งหมายในการเร่งเพิ่มศักยภาพของประเทศ เพื่อรับมือกับความเสี่ยงที่อาจส่งผลกระทบต่อที่รุนแรงและเสริมสร้างความสามารถในการสร้างสรรค์ ประโยชน์จากโอกาสที่เกิดขึ้นได้อย่างเหมาะสมและทันที่ ตามวัตถุประสงค์ที่กำหนดไว้คือ พลิกโฉมประเทศสู่ “สังคมก้าวหน้า เศรษฐกิจสร้างมูลค่าอย่างยั่งยืน”³ ซึ่งจากร่างแผนแม่บทระบบสถิติ ประเทศไทย ฉบับที่ 3 ได้กำหนดพื้นฐานหลักการและแนวคิดการจัดทำสถิติที่ตอบโจทย์ความต้องการ (Demand-Driven) ตามกรอบนโยบายและยุทธศาสตร์การพัฒนาประเทศ ตามแผนระดับที่ 1 แผนระดับที่ 2 และแผนระดับที่ 3 (แผนบูรณาการ) และตัวชี้วัดระดับนานาชาติ เพื่อให้ประเทศ มีข้อมูลสถิติที่เพียงพอและมีระบบสถิติที่มีความน่าเชื่อถือ สามารถสนับสนุนการวางแผน การติดตาม และการประเมินผลแผนยุทธศาสตร์ที่สำคัญของประเทศ ได้แก่

- ยุทธศาสตร์ชาติ (พ.ศ. 2561 - 2580)
- แผนแม่บทภายใต้ยุทธศาสตร์ชาติ (พ.ศ. 2566 - 2580) (ฉบับแก้ไขเพิ่มเติม)
- แผนพัฒนาเศรษฐกิจและสังคมแห่งชาติ ฉบับที่ 13 (พ.ศ. 2566 - 2570)
- นโยบายและแผนระดับชาติว่าด้วยความมั่นคงแห่งชาติ (พ.ศ. 2566 - 2570)
- เป้าหมายการพัฒนาที่ยั่งยืน (Sustainable Development Goals: SDGs)

³ สำนักงานสภาพัฒนาการเศรษฐกิจและสังคมแห่งชาติ, แผนพัฒนาเศรษฐกิจและสังคมแห่งชาติ ฉบับที่ 13 พ.ศ. 2566 - 2570 [ออนไลน์], 2565, แหล่งที่มา: <http://nscr.nesdc.go.th/wp-content/uploads/2022/11/plan13-rkt-011165.pdf>

การได้มาซึ่งบัญชีสถิติทางการ (Official Statistics: OS) ที่ตรงกับความต้องการใช้และตอบ ประเด็นยุทธศาสตร์การพัฒนาประเทศ สอดคล้องกับกรอบแนวคิดการพัฒนาระบบสถิติสากลของ องค์การความร่วมมือทางสถิติเพื่อการพัฒนาในศตวรรษที่ 21 (The Partnership in Statistics for Development in the 21st Century: PARIS21)⁴ ที่ต้องการผลิตสถิติทางการที่มีคุณภาพบนพื้นฐาน ของความต้องการใช้อย่างแท้จริง เพื่อนำมาสู่กรอบการดำเนินนโยบายที่ชัดเจนมีหลักฐานเชิงประจักษ์ (Evidence-Based Policy) ทั้งนี้ ความต้องการข้อมูล (Demand) พิจารณาจากความตัวชี้วัดภายใต้ นโยบาย แผน และประเด็นสำคัญเพื่อการพัฒนาประเทศ อาทิ ยุทธศาสตร์ชาติ (พ.ศ. 2561 - 2580) แผนแม่บทภายใต้ยุทธศาสตร์ชาติ พ.ศ. 2566 - 2580 (ฉบับแก้ไขเพิ่มเติม) แผนพัฒนาเศรษฐกิจและ สังคมแห่งชาติ ฉบับที่ 13 (พ.ศ. 2566 - 2570) ฯลฯ โดยข้อมูลสนับสนุนตัวชี้วัดดังกล่าวจะนำมา ตรวจสอบกับแหล่งข้อมูลที่มีอยู่ (Supply) ในระบบบัญชีข้อมูลหน่วยงาน (Agency Data Catalog: ADC) และระบบบัญชีข้อมูลภาครัฐ (Government Data Catalog: GDC) หากพบว่าข้อมูลขาดความพร้อม (Data Gaps) จะดำเนินการจัดทำแผนพัฒนาข้อมูล (Data Plans) เพื่อพัฒนาให้เกิดข้อมูลที่จะใช้ สนับสนุนตัวชี้วัดที่สำคัญ และจะดำเนินการส่งเสริมและสนับสนุนให้เกิดการแบ่งปันและใช้ข้อมูล ร่วมกัน



ภาพ 1 กรอบแนวคิดการพัฒนาระบบสถิติทางการ “Demand-Driven” ของ PARIS21⁵

การวิเคราะห์สถานการณ์ของประเทศเพื่อกำหนดนโยบายให้ถูกต้องทิศทาง และการติดตาม ประเมินผลการดำเนินงานได้อย่างมีประสิทธิภาพนั้น จำเป็นอย่างยิ่งที่ต้องอาศัยสถิติและเครื่องชี้วัด ที่รวดเร็ว ทันเหตุการณ์ สะท้อนผลกระทบในหลายมิติ อย่างไรก็ตาม เนื่องจากความต้องการใช้ข้อมูล สถิติที่ตอบประเด็นยุทธศาสตร์การพัฒนาประเทศมีมาก คณะอนุกรรมการสถิติด้านเศรษฐกิจ จึงคัดเลือก ประเด็นการพัฒนาระบบสถิติทางการที่จะดำเนินการในปีงบประมาณ พ.ศ. 2566 โดยพิจารณาจาก

⁴ PARIS21 จัดตั้งขึ้นเพื่อวัตถุประสงค์ในการพัฒนาวัฒนธรรมการใช้ข้อมูลในการกำหนดและดำเนินนโยบายของรัฐ โดยส่งเสริม ให้ประเทศที่มีรายได้ต่ำและปานกลางจัดทำยุทธศาสตร์การพัฒนาข้อมูลสถิติของประเทศ

⁵ เอกสารประกอบการประชุมเชิงปฏิบัติการเรื่อง สถิติทางการ เพื่อการพัฒนาประเทศ, 2565, 2 ธันวาคม 2565 ณ ห้องพระวิษณุ ชั้น 3 โรงแรมอควิน แกรนด์ คอนเวนชัน กรุงเทพมหานคร.

นโยบาย/ยุทธศาสตร์การพัฒนาประเทศที่ต้องเร่งดำเนินการ หรือ เป็นการดำเนินการตามกฎหมายมติคณะรัฐมนตรี พระราชบัญญัติ และข้อสั่งการ ทั้งนี้ เมื่อได้บัญชีสถิติทางการที่ผ่านกลไกพิจารณาคัดเลือกเรียบร้อยแล้ว จะมีการจัดกลุ่มสถิติทางการตามแนวคิดการจัดสถานะข้อมูล Tier ที่สอดคล้องกับ SDGs โดยการนำสถิติทางการมาจัดกลุ่มเพื่อปรับให้เข้ากับบริบทของประเทศไทย แบ่งเป็น 3 Tier ดังนี้

- Tier 1 คือ สถิติทางการที่มีค่านิยมและวิธีการผลิต มีข้อมูลพร้อมเผยแพร่และมีหน่วยงานรับผิดชอบ
- Tier 2 คือ สถิติทางการที่มีค่านิยมและวิธีการผลิต แต่ยังไม่พร้อมเผยแพร่
- Tier 3 คือ สถิติทางการที่ไม่มีค่านิยมและวิธีการผลิต ไม่มีข้อมูล และไม่มีความหมายรับผิดชอบ

แผนกำหนดความรับผิดชอบสถิติด้านเศรษฐกิจฉบับนี้ ดำเนินการเฉพาะในส่วนสถิติทางการที่มีค่านิยมและวิธีการผลิต มีข้อมูลพร้อมเผยแพร่และมีหน่วยงานรับผิดชอบ (Tier 1) เท่านั้น เนื่องจากต้องการให้ผู้ใช้ข้อมูลสามารถนำข้อมูลที่มีความพร้อมใช้ในการวางแผนนโยบาย แผนการปฏิบัติงาน และติดตามประเมินผลแผนยุทธศาสตร์ของประเทศ แล้วจึงดำเนินการพัฒนาสถิติทางการในส่วนที่ยังไม่มีข้อมูลพร้อมเผยแพร่ตามกรอบแนวคิดการพัฒนาสถิติทางการ “Demand-Driven” ของ PARIS21 ต่อไป

1.2 วัตถุประสงค์การจัดทำแผนกำหนดความรับผิดชอบ

1.2.1 เพื่อศึกษาและวิเคราะห์ความต้องการใช้ข้อมูลสถิติที่ต้องใช้ในการติดตามและประเมินผล นโยบายและยุทธศาสตร์การพัฒนาประเทศ ตามแผนระดับที่ 1 แผนระดับที่ 2 และแผนระดับที่ 3 (แผนบูรณาการ) ประกอบด้วย ยุทธศาสตร์ชาติ (พ.ศ. 2561 - 2580) แผนแม่บทภายใต้ยุทธศาสตร์ชาติ (พ.ศ. 2566 - 2580) (ฉบับแก้ไขเพิ่มเติม) แผนพัฒนาเศรษฐกิจและสังคมแห่งชาติ ฉบับที่ 13 (พ.ศ. 2566 - 2570) นโยบายและแผนระดับชาติว่าด้วยความมั่นคงแห่งชาติ (พ.ศ. 2566 - 2570) และเป้าหมายการพัฒนาที่ยั่งยืน (Sustainable Development Goals: SDGs)

1.2.2 เพื่อจัดทำบัญชีสถิติทางการที่เกี่ยวข้องกับประเด็นยุทธศาสตร์การพัฒนาประเทศที่สอดคล้องกับแผนยุทธศาสตร์และแผนพัฒนาระดับต่าง ๆ ตามที่คณะกรรมการสถิติได้พิจารณาคัดเลือก

1.2.3 จัดทำแผนกำหนดความรับผิดชอบ ซึ่งเป็นแผนที่ระบุหน่วยงานที่มีหน้าที่ในการรับผิดชอบในการจัดทำและพัฒนาข้อมูลสถิติทางการตามบัญชีสถิติทางการ

1.2.4 เพื่อให้หน่วยงานที่มีหน้าที่รับผิดชอบสถิติทางการที่มีข้อมูลพร้อมเผยแพร่และมีหน่วยงานรับผิดชอบ (Tier 1) นำข้อมูลสถิติทางการเข้าสู่ระบบบัญชีข้อมูลหน่วยงาน (Agency Data Catalog: ADC) และลงทะเบียนในระบบบัญชีข้อมูลภาครัฐ (Government Data Catalog: GDC) เพื่อแบ่งปัน แลกเปลี่ยนข้อมูลสถิติทางการกับหน่วยงานอื่น ๆ

1.2.5 เพื่อสร้างเครือข่าย การมีส่วนร่วมของหน่วยงานในการผลิตและพัฒนาข้อมูลสถิติทางการ และการประยุกต์ใช้ข้อมูลเพื่อการตัดสินใจอย่างมีประสิทธิภาพ

บทที่ 2

ยุทธศาสตร์ชาติ นโยบาย และแผนที่เกี่ยวข้อง

2.1 ยุทธศาสตร์ชาติ นโยบาย และแผนการพัฒนาประเทศ

ตามรัฐธรรมนูญแห่งราชอาณาจักรไทย มาตรา 65 กำหนดให้มีการจัดทำยุทธศาสตร์ชาติ เป็นเป้าหมายการพัฒนาประเทศอย่างยั่งยืนตามหลักธรรมาภิบาล เพื่อใช้เป็นกรอบในการจัดทำ แผนต่าง ๆ ให้สอดคล้องและบูรณาการกันเพื่อให้เกิดเป็นพลังผลักดันร่วมกันไปสู่เป้าหมาย ทั้งนี้ ตามมติ คณะรัฐมนตรี เมื่อวันที่ 4 ธันวาคม 2560 เห็นชอบการจำแนกแผนออกเป็น 3 ระดับ ประกอบด้วย

- แผนระดับที่ 1 ยุทธศาสตร์ชาติ (พ.ศ. 2561 - 2580)
- แผนระดับที่ 2 แผนแม่บทภายใต้ยุทธศาสตร์ชาติ (พ.ศ. 2566 - 2580) (ฉบับแก้ไขเพิ่มเติม) แผนพัฒนาเศรษฐกิจและสังคมแห่งชาติ ฉบับที่ 13 (พ.ศ. 2566 - 2570) นโยบายและแผนระดับชาติว่าด้วยความมั่นคงแห่งชาติ (พ.ศ. 2566 - 2570)
- แผนระดับที่ 3 แผนที่จัดทำขึ้นเพื่อสนับสนุนการดำเนินงานของแผนระดับที่ 1 และแผนระดับที่ 2 ให้บรรลุเป้าหมายที่กำหนดไว้ หรือจัดทำขึ้นตามที่กฎหมาย กำหนด หรือจัดทำขึ้นตามพันธกรณีหรืออนุสัญญาระหว่างประเทศ เช่น แผนของส่วนราชการและหน่วยงานของรัฐต่าง ๆ แผนบูรณาการ รวมถึง แผนปฏิบัติการทุกระดับ

ดังนั้น ยุทธศาสตร์ชาติ ซึ่งเป็นแผนระดับที่ 1 ทำหน้าที่เป็นกรอบทิศทางพัฒนาประเทศ ในภาพรวมที่ครอบคลุมการสร้างสมดุลระหว่างการพัฒนาประเทศด้านความมั่นคง เศรษฐกิจ สังคม และสิ่งแวดล้อมเข้าด้วยกัน ด้วยกระบวนการมีส่วนร่วมจากทุกภาคส่วน โดยมีแผนระดับที่ 2 เป็นกลไกสำคัญในการถ่ายทอดแนวทางการขับเคลื่อนประเทศในมิติต่าง ๆ และแผนระดับที่ 3 เป็นแผนเชิงปฏิบัติการที่ระบุการดำเนินงานภายใต้แผนงานโครงการที่มีความชัดเจนตามภารกิจ ของหน่วยงานภาครัฐ เพื่อที่จะสนับสนุนให้แผนระดับที่ 2 และยุทธศาสตร์ชาติบรรลุเป้าหมาย ที่กำหนดไว้ โดยสอดคล้องเชื่อมโยงกับแผนทุกระดับ มีรายละเอียดดังนี้

2.1.1 ยุทธศาสตร์ชาติ (พ.ศ. 2561 - 2580)⁶

ปัจจุบันประเทศไทยประสบกับความท้าทายด้านการพัฒนาในหลายมิติอันเนื่องมาจากการเปลี่ยนแปลงของโลก อาทิ การเสริมสร้างความพร้อมด้านเศรษฐกิจให้สามารถขับเคลื่อนด้วยนวัตกรรมทั้งภาคการผลิต ภาคบริการ และภาคอุตสาหกรรม การพัฒนาทุนมนุษย์ ลดความยากจน และความเหลื่อมล้ำ การอนุรักษ์ฟื้นฟูทรัพยากรธรรมชาติและสิ่งแวดล้อม ซึ่งเป็นทรัพยากรต้นน้ำ สำคัญในการต่อยอดการพัฒนาของมิติอื่น ๆ เป็นต้น การพัฒนาทั้งด้านเศรษฐกิจ สังคม ทรัพยากรธรรมชาติและสิ่งแวดล้อม จำเป็นต้องมีกรอบแนวทางที่ชัดเจนเพื่อให้ได้มีสถิติทางการ ที่นำไปใช้เป็นแนวทางในการพัฒนาประเทศได้อย่างต่อเนื่อง ดังนั้น รัฐธรรมนูญแห่งราชอาณาจักรไทย มาตรา 65 จึงกำหนดให้ภาครัฐมียุทธศาสตร์ชาติเป็นเป้าหมายการพัฒนาประเทศอย่างยั่งยืน ตามหลักธรรมาภิบาล เพื่อใช้เป็นกรอบในการจัดทำแผนต่าง ๆ ให้สอดคล้องและบูรณาการกันเพื่อให้

⁶ สำนักงานคณะกรรมการพัฒนาการเศรษฐกิจและสังคมแห่งชาติ, ยุทธศาสตร์ชาติ พ.ศ. 2561 - 2580 [ออนไลน์], 2561, แหล่งที่มา: http://nscr.nesdc.go.th/wp-content/uploads/2023/06/NS_PlanOct2018.pdf

เกิดเป็นพลังผลักดันร่วมกันไปสู่เป้าหมาย โดยให้เป็นไปตามที่กำหนดไว้ในกฎหมายว่าด้วยการจัดทำ ยุทธศาสตร์ชาติ และได้มีการตราพระราชบัญญัติการจัดทำยุทธศาสตร์ชาติ พ.ศ. 2560 โดยยุทธศาสตร์ชาติ (พ.ศ. 2561 - 2580) เป็นยุทธศาสตร์ชาติฉบับแรกของประเทศไทย ที่จะต้อง นำไปสู่การปฏิบัติ เพื่อให้ประเทศไทยบรรลุวิสัยทัศน์ “ประเทศไทยมีความมั่นคง มั่งคั่ง ยั่งยืน เป็นประเทศพัฒนาแล้ว ด้วยการพัฒนาตามหลักปรัชญาของเศรษฐกิจพอเพียง” ซึ่งมียุทธศาสตร์ชาติ ประกอบด้วย 6 ยุทธศาสตร์ ดังนี้

- ยุทธศาสตร์ชาติด้านความมั่นคง
- ยุทธศาสตร์ชาติด้านการสร้างความสามารถในการแข่งขัน
- ยุทธศาสตร์ชาติด้านการพัฒนาและเสริมสร้างศักยภาพทรัพยากรมนุษย์
- ยุทธศาสตร์ชาติด้านการสร้างโอกาสและความเสมอภาคทางสังคม
- ยุทธศาสตร์ชาติด้านการสร้างการเติบโตบนคุณภาพชีวิตที่เป็นมิตรต่อสิ่งแวดล้อม
- ยุทธศาสตร์ชาติด้านการปรับสมดุลและพัฒนาระบบการบริหารจัดการภาครัฐ

2.1.2 แผนแม่บทภายใต้ยุทธศาสตร์ชาติ (พ.ศ. 2566 - 2580) (ฉบับแก้ไขเพิ่มเติม)⁷

การจัดทำแผนแม่บทภายใต้ยุทธศาสตร์ชาติ เป็นส่วนสำคัญในการถ่ายทอดเป้าหมาย และประเด็นยุทธศาสตร์ลงสู่แผนระดับต่าง ๆ เพื่อบรรลุเป้าหมายตามที่กำหนดไว้ในยุทธศาสตร์ชาติ ซึ่งมีจำนวนทั้งหมด 23 แผนแม่บท ดังนี้

- 1) ความมั่นคง
- 2) การต่างประเทศ
- 3) การเกษตร
- 4) อุตสาหกรรมและบริการแห่งอนาคต
- 5) การท่องเที่ยว
- 6) พื้นที่และเมืองน่าอยู่อัจฉริยะ
- 7) โครงสร้างพื้นฐาน ระบบโลจิสติกส์ และดิจิทัล
- 8) ผู้ประกอบการและวิสาหกิจขนาดกลางและขนาดย่อมยุคใหม่
- 9) เขตเศรษฐกิจพิเศษ
- 10) การปรับเปลี่ยนค่านิยมและวัฒนธรรม
- 11) การพัฒนาศักยภาพคนตลอดช่วงชีวิต
- 12) การพัฒนาการเรียนรู้
- 13) การเสริมสร้างให้คนไทยมีสุขภาวะที่ดี
- 14) ศักยภาพการกีฬา
- 15) พลังทางสังคม
- 16) เศรษฐกิจฐานราก
- 17) ความเสมอภาคและหลักประกันทางสังคม
- 18) การเติบโตอย่างยั่งยืน
- 19) การบริหารจัดการน้ำทั้งระบบ

⁷ สำนักงานสภาพัฒนาการเศรษฐกิจและสังคมแห่งชาติ, แผนแม่บทภายใต้ยุทธศาสตร์ชาติ (พ.ศ. 2566 - 2580) (ฉบับแก้ไขเพิ่มเติม) [ออนไลน์], (2566), แหล่งที่มา: http://nscr.nesdc.go.th/wp-content/uploads/2023/03/masterplan_updated2023_080363.pdf

- 20) การบริการประชาชนและประสิทธิภาพภาครัฐ
- 21) การต่อต้านการทุจริตและประพฤติมิชอบ
- 22) กฎหมายและกระบวนการยุติธรรม
- 23) การวิจัยและพัฒนานวัตกรรม

2.1.3 แผนพัฒนาเศรษฐกิจและสังคมแห่งชาติ ฉบับที่ 13 (พ.ศ. 2566 - 2570)⁸

ตามรัฐธรรมนูญแห่งราชอาณาจักรไทย มาตรา 65 กำหนดให้มีการจัดทำยุทธศาสตร์ชาติ เป็นเป้าหมายการพัฒนาประเทศอย่างยั่งยืนตามหลักธรรมาภิบาล เพื่อใช้เป็นกรอบในการจัดทำ แผนต่าง ๆ ให้สอดคล้องและบูรณาการกันเพื่อให้เกิดเป็นพลังผลักดันร่วมกันไปสู่เป้าหมายนั้น จากเดิมที่แผนพัฒนาเศรษฐกิจและสังคมแห่งชาติเคยเป็นแผนหลักที่ใช้เป็นกรอบในการวางแผน ปฏิบัติราชการและแผนในระดับปฏิบัติต่าง ๆ โดยกำหนดประเด็นการพัฒนาประเทศเป็นภาพกว้าง ครอบคลุมทุกมิติ มาเป็นแผนระดับ 2 ภายใต้ยุทธศาสตร์ชาติ ซึ่งเป็นกลไกสำคัญในการถ่ายทอด แนวทางการขับเคลื่อนประเทศในมิติต่าง ๆ ของยุทธศาสตร์ชาติ ระบุทิศทางและประเด็นการพัฒนา ที่ประเทศควรให้ความสำคัญและมุ่งดำเนินการในระยะ 5 ปี

วัตถุประสงค์ของแผนพัฒนาเศรษฐกิจและสังคมแห่งชาติ ฉบับที่ 13 (พ.ศ. 2566 - 2570) คือ การพลิกโฉมประเทศไทยสู่ “สังคมก้าวหน้า เศรษฐกิจสร้างมูลค่าอย่างยั่งยืน” ซึ่งหมายถึงการ สร้างการเปลี่ยนแปลงที่ครอบคลุมตั้งแต่ระดับโครงสร้าง นโยบาย และกลไก เพื่อมุ่งเสริมสร้างสังคม ที่ก้าวทันพลวัตของโลก และเกื้อหนุนให้คนไทยมีโอกาสที่จะพัฒนาตนเองได้อย่างเต็มศักยภาพ พร้อมกับการยกระดับกิจกรรมการผลิตและการให้บริการให้สามารถสร้างมูลค่าเพิ่มที่สูงขึ้นโดยอยู่บน พื้นฐานของความยั่งยืนทางสิ่งแวดล้อม โดยมีเป้าหมายหลักของการพัฒนา 5 ประการ ดังนี้

- 1) การปรับโครงสร้างภาคการผลิตและบริการสู่เศรษฐกิจฐานนวัตกรรม
- 2) การพัฒนาคนสำหรับโลกยุคใหม่
- 3) การมุ่งสู่สังคมแห่งโอกาสและความเป็นธรรม
- 4) การเปลี่ยนผ่านการผลิตและบริโภคไปสู่ความยั่งยืน
- 5) การเสริมสร้างความสามารถของประเทศในการรับมือกับการเปลี่ยนแปลงและความเสี่ยง ภายใต้อิทธิพลโลกใหม่

การถ่ายทอดเป้าหมายหลักไปสู่การขับเคลื่อนที่เป็นรูปธรรม ได้มีการกำหนดหมุดหมาย การพัฒนา จำนวน 13 หมุดหมาย ดังนี้

1) มิติภาคการผลิตและบริการเป้าหมาย

- | | |
|---------------|--|
| หมุดหมายที่ 1 | ไทยเป็นประเทศชั้นนำด้านสินค้าเกษตรและเกษตรแปรรูปมูลค่าสูง |
| หมุดหมายที่ 2 | ไทยเป็นจุดหมายของการท่องเที่ยวที่เน้นคุณภาพและความยั่งยืน |
| หมุดหมายที่ 3 | ไทยเป็นฐานการผลิตยานยนต์ไฟฟ้าที่สำคัญของโลก |
| หมุดหมายที่ 4 | ไทยเป็นศูนย์กลางทางการแพทย์และสุขภาพมูลค่าสูง |
| หมุดหมายที่ 5 | ไทยเป็นประตูการค้าการลงทุนและยุทธศาสตร์ทางโลจิสติกส์ที่สำคัญของภูมิภาค |
| หมุดหมายที่ 6 | ไทยเป็นศูนย์กลางอุตสาหกรรมอิเล็กทรอนิกส์อัจฉริยะและอุตสาหกรรมดิจิทัลของอาเซียน |

⁸ สำนักงานสภาพัฒนาการเศรษฐกิจและสังคมแห่งชาติ, แผนพัฒนาเศรษฐกิจและสังคมแห่งชาติ ฉบับที่ 13 พ.ศ. 2566 - 2570 [ออนไลน์], 2565, แหล่งที่มา: https://www.nesdc.go.th/download/Plan13/Doc/Plan13_Final.pdf

2) มิติโอกาสและความเสมอภาคทางเศรษฐกิจและสังคม

หมวดหมู่ที่ 7 ไทยมีวิสาหกิจขนาดกลางและขนาดย่อมที่เข้มแข็ง มีศักยภาพสูง และสามารถแข่งขันได้

หมวดหมู่ที่ 8 ไทยมีพื้นที่และเมืองอัจฉริยะที่น่าอยู่ ปลอดภัย เด็ดขาดได้อย่างยั่งยืน

หมวดหมู่ที่ 9 ไทยมีความยากจนข้ามรุ่นลดลง และมีความคุ้มครองทางสังคมที่เพียงพอเหมาะสม

3) มิติความยั่งยืนของทรัพยากรธรรมชาติและสิ่งแวดล้อม

หมวดหมู่ที่ 10 ไทยมีเศรษฐกิจหมุนเวียนและสังคมคาร์บอนต่ำ

หมวดหมู่ที่ 11 ไทยสามารถลดความเสี่ยงและผลกระทบจากภัยธรรมชาติและ การเปลี่ยนแปลงสภาพภูมิอากาศ

4) มิติปัจจัยผลักดันการพลิกโฉมประเทศ

หมวดหมู่ที่ 12 ไทยมีกำลังคนสมรรถนะสูง มุ่งเรียนรู้อย่างต่อเนื่อง ตอบโจทย์ การพัฒนาแห่งอนาคต

หมวดหมู่ที่ 13 ไทยมีภาครัฐที่ทันสมัย มีประสิทธิภาพ และตอบโจทย์ประชาชน

2.1.4 นโยบายและแผนระดับชาติว่าด้วยความมั่นคงแห่งชาติ (พ.ศ. 2566 - 2570)⁹

นโยบายและแผนระดับชาติว่าด้วยความมั่นคงแห่งชาติ (พ.ศ. 2566 - 2570) เป็นแผน ระยะปานกลาง 5 ปี ที่มีสถานะเป็นแผนระดับที่ 2 รองรับการดำเนินการในห้วงที่สองของยุทธศาสตร์ชาติ (แผนระดับที่ 1) โดยนโยบายและแผนระดับชาติว่าด้วยความมั่นคงแห่งชาติฉบับนี้มีความเชื่อมโยง และประสานสอดคล้องกับยุทธศาสตร์ชาติด้านความมั่นคง แผนแม่บทภายใต้ยุทธศาสตร์ชาติ “ประเด็นความมั่นคง” เพื่อตอบสนองตัวชี้วัดและค่าเป้าหมายที่ต้องเห็นผลสัมฤทธิ์ภายในปี 2570 การยกระดับขีดความสามารถในการป้องกันและแก้ไขปัญหาความมั่นคง โดยมุ่งขยายผลกรอบแนวคิด ความมั่นคงแบบองค์รวม เพื่อให้หน่วยงานของรัฐมีกรอบจัดทำและขับเคลื่อนแผนระดับที่ 3 โดยนำ เป้าหมายและตัวชี้วัดที่กำหนดไว้ไปกำหนดแผนงาน โครงการ กิจกรรม หรือการดำเนินการอื่นๆ ไปสู่ การปฏิบัติได้อย่างชัดเจนและมีประสิทธิภาพมากขึ้น

วัตถุประสงค์ของนโยบายและแผนระดับชาติว่าด้วยความมั่นคงแห่งชาติ (พ.ศ. 2566 - 2570) เพื่อเป็นกรอบทิศทางการดำเนินการป้องกัน แจ่งเตือน แก้ไข หรือระงับยับยั้งภัยคุกคามเพื่อธำรงไว้ ซึ่งความมั่นคงแห่งชาติ เพื่อถ่ายทอดยุทธศาสตร์ชาติด้านความมั่นคงไปสู่การปฏิบัติได้อย่างเป็น รูปธรรมและเป็นไปตามเป้าหมายที่กำหนดไว้ และเพื่อให้หน่วยงานของรัฐใช้เป็นกรอบทิศทางการ จัดทำและขับเคลื่อนแผนระดับที่ 3 (แผนปฏิบัติการด้านต่างๆ แผนปฏิบัติราชการของหน่วยงาน แผนพัฒนาในระดับพื้นที่) ที่เกี่ยวข้องกับด้านความมั่นคงได้อย่างสอดคล้องและเป็นไปในทิศทาง เดียวกัน โดยมีทั้งสิ้น 17 นโยบายและแผนความมั่นคง แบ่งออกเป็น 2 หมวด ดังนี้

⁹ สำนักงานสภาพัฒนาการเศรษฐกิจและสังคมแห่งชาติ, นโยบายและแผนระดับชาติว่าด้วยความมั่นคงแห่งชาติ (พ.ศ. 2566 - 2570) [ออนไลน์]. 2566, แหล่งที่มา: <http://nscr.nesdc.go.th/sp/>

1. หมวดประเด็นความมั่นคง เป็นประเด็นภัยคุกคามที่มีผลกระทบและแนวโน้มความเสี่ยงสูงต่อความมั่นคงแห่งชาติและผลประโยชน์แห่งชาติ รวม 13 นโยบายและแผนความมั่นคง ดังนี้

- | | |
|------------------------------|---|
| นโยบายและแผนความมั่นคงที่ 1 | การเสริมสร้างความมั่นคงของสถาบันหลักของชาติ |
| นโยบายและแผนความมั่นคงที่ 2 | การปกป้องอธิปไตยและผลประโยชน์ของชาติ และการพัฒนาศักยภาพ |
| นโยบายและแผนความมั่นคงที่ 3 | การรักษาความมั่นคงและผลประโยชน์ของชาติพื้นที่ชายแดน |
| นโยบายและแผนความมั่นคงที่ 4 | การรักษาความมั่นคงและผลประโยชน์ของชาติทางทะเล |
| นโยบายและแผนความมั่นคงที่ 5 | การป้องกันและแก้ไขปัญหาจังหวัดชายแดนภาคใต้ |
| นโยบายและแผนความมั่นคงที่ 6 | การบริหารจัดการผู้หลบหนีเข้าเมืองและผู้โยกย้ายถิ่นฐานแบบไม่ปกติ |
| นโยบายและแผนความมั่นคงที่ 7 | การป้องกันและแก้ไขปัญหาการค้ามนุษย์ |
| นโยบายและแผนความมั่นคงที่ 8 | การป้องกัน ปราบปราม และแก้ไขปัญหา ยาเสพติด |
| นโยบายและแผนความมั่นคงที่ 9 | การป้องกันและบรรเทาสาธารณภัย |
| นโยบายและแผนความมั่นคงที่ 10 | การป้องกันและแก้ไขปัญหาความมั่นคงทางไซเบอร์ |
| นโยบายและแผนความมั่นคงที่ 11 | การป้องกันและแก้ไขปัญหาการก่อการร้าย |
| นโยบายและแผนความมั่นคงที่ 12 | การสร้างดุลยภาพระหว่างประเทศ |
| นโยบายและแผนความมั่นคงที่ 13 | การบริหารจัดการภาวะฉุกเฉินด้านสาธารณสุขและโรคติดต่อ |

2. หมวดประเด็นศักยภาพความมั่นคง เป็นประเด็นเสริมสร้างศักยภาพและพัฒนาขีดความสามารถของประเทศในการป้องกันและแก้ไขประเด็นความมั่นคงให้มีประสิทธิภาพมากขึ้น รวม 4 นโยบายและแผนความมั่นคง ดังนี้

- | | |
|------------------------------|---|
| นโยบายและแผนความมั่นคงที่ 14 | การพัฒนาศักยภาพการเตรียมพร้อมแห่งชาติ และการบริหารจัดการวิกฤตการณ์ระดับชาติ |
| นโยบายและแผนความมั่นคงที่ 15 | การพัฒนาระบบข่าวกรองแห่งชาติ |
| นโยบายและแผนความมั่นคงที่ 16 | การบูรณาการข้อมูลด้านความมั่นคง |
| นโยบายและแผนความมั่นคงที่ 17 | การเสริมสร้างความมั่นคงเชิงพื้นที่ |

2.1.5 เป้าหมายการพัฒนาที่ยั่งยืน (Sustainable Development Goals: SDGs) ¹⁰

เป้าหมายการพัฒนาที่ยั่งยืน (Sustainable Development Goals: SDGs) คือ แนวทางการพัฒนาที่ตอบสนองความต้องการของคนรุ่นปัจจุบัน โดยไม่ลดทอนความสามารถในการตอบสนองความต้องการของคนรุ่นหลัง (Brundtland Report, 1987) โดยการบรรลุการพัฒนาที่ยั่งยืน มี 17 เป้าหมาย แสดงดังภาพ 2



ภาพ 2 เป้าหมายการพัฒนาที่ยั่งยืน

ในการประชุมสมัชชาสหประชาชาติสมัยสามัญ ครั้งที่ 70 เมื่อวันที่ 25 กันยายน 2558 ณ สำนักงานใหญ่สหประชาชาติ ประเทศไทยและประเทศสมาชิกสหประชาชาติรวม 193 ประเทศ ได้ร่วมลงนามรับรองวาระการพัฒนาที่ยั่งยืน ค.ศ. 2030 (2030 Agenda for Sustainable Development) ซึ่งเป็นกรอบการพัฒนาของโลกเพื่อร่วมกันบรรลุการพัฒนาทางสังคม เศรษฐกิจ และสิ่งแวดล้อมอย่างยั่งยืน โดยไม่ทิ้งใครไว้ข้างหลัง ภายในปี ค.ศ. 2030 โดยกำหนดให้มีเป้าหมายการพัฒนาที่ยั่งยืน (Sustainable Development Goals: SDGs) เป็นแนวทางให้แต่ละประเทศดำเนินการร่วมกัน เป้าหมายการพัฒนาที่ยั่งยืน (SDGs) 17 เป้าหมาย ประกอบไปด้วย 169 เป้าหมายย่อย (SDG Targets) โดยมีเป้าหมาย ดังนี้

- เป้าหมายที่ 1: ยุติความยากจนทุกรูปแบบในทุกที่
- เป้าหมายที่ 2: ยุติความหิวโหย บรรลุความมั่นคงทางอาหารและยกระดับโภชนาการ และส่งเสริมเกษตรกรรมที่ยั่งยืน
- เป้าหมายที่ 3: สร้างหลักประกันการมีสุขภาพะที่ดี และส่งเสริมความเป็นอยู่ที่ดีสำหรับทุกคนในทุกช่วงวัย
- เป้าหมายที่ 4: สร้างหลักประกันว่าทุกคนมีการศึกษาที่มีคุณภาพอย่างครอบคลุมและเท่าเทียม และสนับสนุนโอกาสในการเรียนรู้ตลอดชีวิต
- เป้าหมายที่ 5: บรรลุความเสมอภาคระหว่างเพศ และเพิ่มบทบาทของสตรีและเด็กหญิงทุกคน

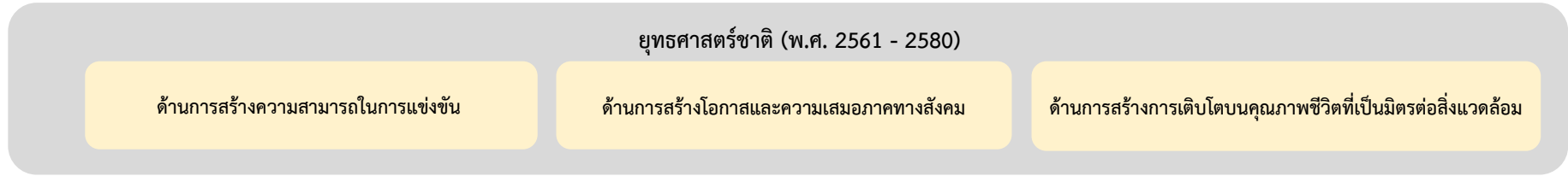
¹⁰ สำนักงานสภาพัฒนาการเศรษฐกิจและสังคมแห่งชาติ, เป้าหมายการพัฒนาที่ยั่งยืน [ออนไลน์]. 2565, แหล่งที่มา: <https://sdgs.nesdc.go.th/>

- เป้าหมายที่ 6: สร้างหลักประกันเรื่องน้ำและการสุขภาพให้มีการจัดการอย่างยั่งยืนและมีสภาพพร้อมใช้ สำหรับทุกคน
- เป้าหมายที่ 7: สร้างหลักประกันว่าทุกคนเข้าถึงพลังงานสมัยใหม่ในราคาที่สามารถซื้อหาได้ เชื่อถือได้ และยั่งยืน
- เป้าหมายที่ 8: ส่งเสริมการเจริญเติบโตทางเศรษฐกิจที่ต่อเนื่อง ครอบคลุม และยั่งยืน การจ้างงานเต็มที่และมีผลผลิต และการมีงานที่มีคุณค่าสำหรับทุกคน
- เป้าหมายที่ 9: สร้างโครงสร้างพื้นฐานที่มีความยืดหยุ่นต่อการเปลี่ยนแปลง ส่งเสริมการพัฒนาอุตสาหกรรม ที่ครอบคลุมและยั่งยืน และส่งเสริมนวัตกรรม
- เป้าหมายที่ 10: ลดความไม่เสมอภาคภายในและระหว่างประเทศ
- เป้าหมายที่ 11: ทำให้เมืองและการตั้งถิ่นฐานของมนุษย์ มีความครอบคลุม ปลอดภัย ยืดหยุ่นต่อการเปลี่ยนแปลง และยั่งยืน
- เป้าหมายที่ 12: สร้างหลักประกันให้มีแบบแผนการผลิตและการบริโภคที่ยั่งยืน
- เป้าหมายที่ 13: ปฏิบัติการอย่างเร่งด่วนเพื่อต่อสู้กับการเปลี่ยนแปลงสภาพภูมิอากาศ และผลกระทบที่เกิดขึ้น
- เป้าหมายที่ 14: อนุรักษ์และใช้ประโยชน์จากมหาสมุทร ทะเล และทรัพยากรทางทะเล อย่างยั่งยืน เพื่อการพัฒนาที่ยั่งยืน
- เป้าหมายที่ 15: ปกป้อง ฟื้นฟู และสนับสนุนการใช้ระบบนิเวศบนบกอย่างยั่งยืน จัดการป่าไม้ที่ยั่งยืน ต่อสู้การกลายสภาพเป็นทะเลทราย หยุดการเสื่อมโทรมของที่ดินและฟื้นสภาพกลับมาใหม่ และหยุดการสูญเสียดังกล่าว
- เป้าหมายที่ 16: ส่งเสริมสังคมที่สงบสุขและครอบคลุมเพื่อการพัฒนาที่ยั่งยืน ให้ทุกคนเข้าถึงความยุติธรรม และสร้างสถาบันที่มีประสิทธิภาพ รับผิดชอบ และครอบคลุมในทุกระดับ
- เป้าหมายที่ 17: เสริมความแข็งแกร่งให้แก่กลไกการดำเนินงานและฟื้นฟูหุ้นส่วนความร่วมมือระดับโลก เพื่อการพัฒนาที่ยั่งยืน

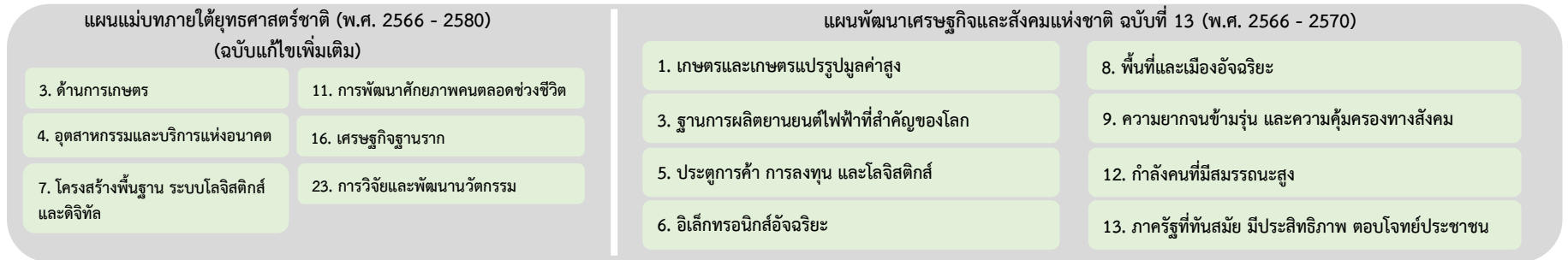
2.2 ยุทธศาสตร์ชาติ นโยบาย และแผนที่เกี่ยวข้องกับการพัฒนาประเทศด้านเศรษฐกิจ

จากการศึกษาและทบทวนแผนระดับที่ 1 แผนระดับที่ 2 และแผนระดับที่ 3 (แผนบูรณาการ) การพัฒนาประเทศมุ่งเน้นการพัฒนาแบบบูรณาการเชื่อมโยงกันของด้านสังคม ด้านเศรษฐกิจ และด้านทรัพยากรธรรมชาติและสิ่งแวดล้อม โดยมีการมุ่งประเด็นการพัฒนาต่าง ๆ ที่ประเทศให้ความสำคัญ ซึ่งถ่ายทอดจากแผนระดับที่ 1 สู่มุมมองระดับที่ 2 และนำไปสู่แผนที่มุ่งนำไปปฏิบัติให้เกิดผลเป็นรูปธรรมตามภารกิจของหน่วยงานรัฐ หรือแผนระดับที่ 3 (แผนบูรณาการ) เมื่อศึกษา ยุทธศาสตร์ชาติ นโยบาย และแผนที่เกี่ยวข้องกับการพัฒนาประเทศด้านเศรษฐกิจ พบว่าประเทศจำเป็นต้องมีการพัฒนาด้านการสร้างความสามารถในการแข่งขัน ด้านการสร้างโอกาสและความเสมอภาคทางสังคม รวมทั้งด้านการสร้างการเติบโตบนคุณภาพชีวิตที่เป็นมิตรต่อสิ่งแวดล้อม และถ่ายทอดยุทธศาสตร์ที่สำคัญสู่การกำหนดนโยบายในแผนแม่บทโดยมีเรื่องการพัฒนาการเกษตร อุตสาหกรรมและบริการแห่งอนาคต โครงสร้างพื้นฐาน โลจิสติกส์ และดิจิทัล เศรษฐกิจฐานราก การพัฒนาศักยภาพคนตลอดช่วงชีวิต รวมทั้งการส่งเสริมการวิจัยและพัฒนานวัตกรรม เพื่อให้ประเทศไทยเน้นการขับเคลื่อนเศรษฐกิจฐานนวัตกรรม ทั้งนี้ ความสอดคล้องเชื่อมโยงของยุทธศาสตร์ชาตินโยบาย และแผนที่เกี่ยวข้องกับการพัฒนาประเทศด้านเศรษฐกิจ แสดงดังภาพ 3

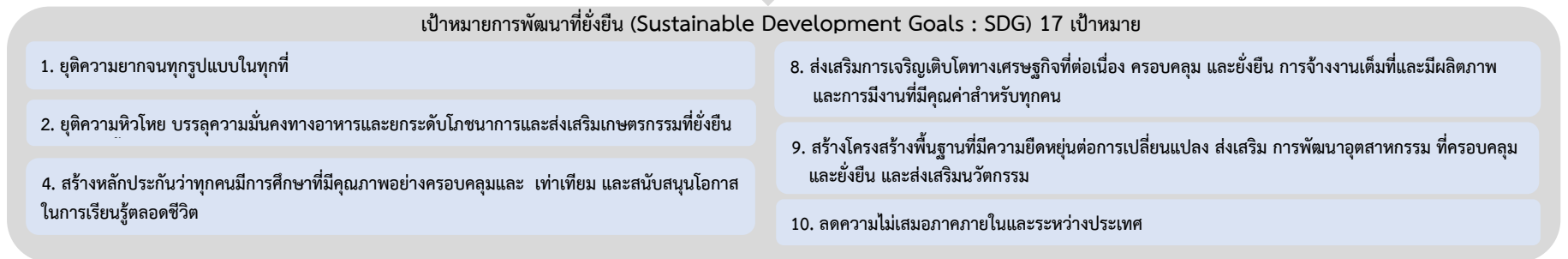
แผนระดับที่ 1



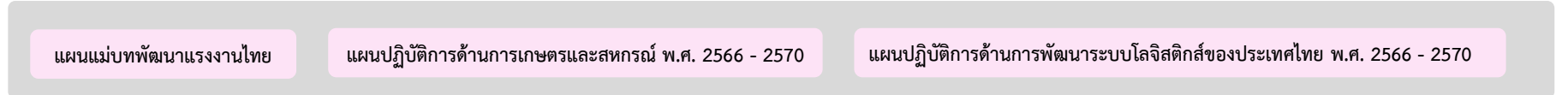
แผนระดับที่ 2



ตัวชี้วัดสากล



แผนระดับที่ 3



ภาพ 3 ความเชื่อมโยงของยุทธศาสตร์ชาติ นโยบาย และแผนที่เกี่ยวข้องกับการพัฒนาประเทศด้านเศรษฐกิจ

2.3 ประเด็นสำคัญด้านเศรษฐกิจ

จากการศึกษาและทบทวนยุทธศาสตร์ชาติ นโยบาย และแผนที่เกี่ยวข้องกับการพัฒนาประเทศ ด้านเศรษฐกิจดังที่กล่าวแล้วข้างต้น พบว่า การขับเคลื่อนการพัฒนาประเทศนั้นมีความต้องการใช้ข้อมูลเพื่อสนับสนุนการวางแผน ติดตาม และประเมินผลในด้านต่าง ๆ ซึ่งเมื่อพิจารณายุทธศาสตร์ที่เกี่ยวข้องด้านเศรษฐกิจ จะเห็นว่ามียุทธศาสตร์ที่ต้องพัฒนาจำนวนมาก ดังนั้น เพื่อให้มีสถิติทางการที่เพียงพอตรงตามความต้องการใช้จากแหล่งข้อมูลที่มีความน่าเชื่อถือ แต่ด้วยทรัพยากรที่จำกัด คณะอนุกรรมการฯ จึงต้องคัดเลือกประเด็นในการดำเนินการในแต่ละปี สถิติทางการที่สำคัญจำเป็นสำหรับประเทศ จำนวน 3 ประเด็น คือ ประเด็นแรงงาน (ด้านเศรษฐกิจ) ประเด็นการเกษตร และประเด็นโลจิสติกส์ (ภาคการเกษตร) โดยมีรายละเอียดดังนี้

2.3.1 ประเด็นแรงงาน (ด้านเศรษฐกิจ)

1) สถานการณ์

แรงงานเป็นปัจจัยสำคัญที่สุดของระบบเศรษฐกิจโดยเป็นปัจจัยขับเคลื่อนทั้งด้าน Demand และ Supply ของวงจรเศรษฐกิจ และเป็นส่วนสำคัญของการเพิ่มผลิตภาพแรงงาน โดยเฉพาะเมื่อมีการเปลี่ยนแปลงโครงสร้างประชากรไปสู่สังคมผู้สูงอายุ ทำให้การเพิ่มผลิตภาพแรงงานยิ่งมีความสำคัญจำเป็นมากยิ่งขึ้น ข้อมูลที่เกี่ยวข้องด้านแรงงานจึงมีความสำคัญที่จะต้องมีข้อมูลที่เพียงพอที่จะตอบโจทย์การพัฒนาผลิตภาพแรงงานได้ ทั้งนี้ ปัจจัยสำคัญที่ส่งผลต่อผลิตภาพแรงงาน ประกอบไปด้วย ระบบการศึกษา ทักษะและมีมือแรงงาน กำลังแรงงาน ค่าจ้าง สวัสดิการ และการคุ้มครองแรงงาน ฐานข้อมูลแรงงาน และการวิจัยและพัฒนา

2) นโยบายและยุทธศาสตร์ที่เกี่ยวข้อง

ความเชื่อมโยงระหว่างยุทธศาสตร์และนโยบาย (Agenda based) จนถึงระดับพื้นที่ (Area based) ของประเด็นแรงงาน (ด้านเศรษฐกิจ) จาก Agenda based แผนระดับ 1 อยู่ในด้านการสร้างขีดความสามารถในการแข่งขัน และ ด้านการสร้างโอกาสและความเสมอภาคทางสังคม สำหรับแผนระดับ 2 แผนแม่บทฯ อยู่ในประเด็นที่ 3 การเกษตร ประเด็นที่ 4 อุตสาหกรรมและบริการแห่งอนาคต ประเด็นที่ 11 การพัฒนาศักยภาพคนตลอดช่วงชีวิต ประเด็นที่ 16 เศรษฐกิจฐานราก และ ประเด็นที่ 23 การวิจัยและพัฒนานวัตกรรม แผนพัฒนาฯ ฉบับที่ 13 อยู่ 7 หมายความว่า ได้แก่ หมายความว่า 1 ไทยเป็นประเทศชั้นนำด้านสินค้าเกษตรและเกษตรแปรรูปมูลค่าสูง หมายความว่า 3 ไทยเป็นฐานการผลิตยานยนต์ไฟฟ้าที่สำคัญของโลก หมายความว่า 6 ไทยเป็นศูนย์กลางอุตสาหกรรมอิเล็กทรอนิกส์อัจฉริยะและอุตสาหกรรมดิจิทัลของอาเซียน หมายความว่า 8 ไทยมีพื้นที่และเมืองอัจฉริยะที่น่าอยู่ปลอดภัย เติบโตได้อย่างยั่งยืน หมายความว่า 9 ไทยมีความยากจนข้ามรุ่นลดลง และมีความคุ้มครองทางสังคมที่เพียงพอ เหมาะสม หมายความว่า 12 ไทยมีกำลังคนสมรรถนะสูง มุ่งเรียนรู้อย่างต่อเนื่อง ตอบโจทย์การพัฒนาแห่งอนาคต และหมายความว่า 13 ไทยมีภาครัฐที่ทันสมัย มีประสิทธิภาพ และตอบโจทย์ประชาชน) ตัวชี้วัดสากล คือ SDGs อยู่ใน 6 เป้าหมาย (ได้แก่ เป้าหมายที่ 1 ขจัดความยากจน เป้าหมายที่ 2 ขจัดความหิวโหย เป้าหมายที่ 3 การศึกษาที่มีคุณภาพ เป้าหมายที่ 8 งานที่มีคุณค่าและการเติบโตทางเศรษฐกิจ เป้าหมายที่ 9 โครงสร้างพื้นฐาน นวัตกรรม และ อุตสาหกรรม และเป้าหมายที่ 10 ลดความเหลื่อมล้ำ) ระดับ Function based ได้แก่ แผนแม่บทพัฒนาแรงงานไทย และระดับ Area based ได้แก่ แผนพัฒนาจังหวัด ประเด็นการพัฒนาศักยภาพแรงงาน

2.3.2 ประเด็นการเกษตร

1) สถานการณ์

การศึกษาผลิตภาพแรงงานรายภาคเศรษฐกิจ พบว่า ภาคการเกษตรเป็นภาคที่ควรได้รับการพัฒนามากที่สุด เนื่องจากภาคการเกษตรมีผลิตภาพแรงงานต่ำสุดเมื่อเทียบกับภาคอื่น ๆ ดังนั้น ภาคการเกษตรควรมีข้อมูลเพียงพอและครบถ้วน เพื่อการสร้างนโยบายที่ดีและแม่นยำ สามารถแก้ปัญหาได้อย่างตรงจุด ทั้งนี้ ปัจจัยสำคัญที่ส่งผลต่อการเพิ่มศักยภาพภาคการเกษตร ประกอบไปด้วย ศักยภาพเกษตรกร ศักยภาพทางการผลิต การส่งเสริมของรัฐบาล และการวิจัยและพัฒนา

2) นโยบายและยุทธศาสตร์ที่เกี่ยวข้อง

ความเชื่อมโยงระหว่างยุทธศาสตร์และนโยบาย (Agenda based) จนถึงระดับพื้นที่ (Area based) ของประเด็นการเกษตร จากระดับ Agenda based แผนระดับ 1 อยู่ในด้านการสร้างขีดความสามารถในการแข่งขันด้านการสร้างโอกาสและความเสมอภาคทางสังคม และด้านการสร้างการเติบโตบนคุณภาพชีวิตที่เป็นมิตรต่อสิ่งแวดล้อม สำหรับแผนระดับ 2 แผนแม่บทฯ อยู่ในประเด็นที่ 3 และแผนพัฒนาฯ ฉบับที่ 13 อยู่ 1 หมายความว่า (ได้แก่ หมายความว่า 1 ไทยเป็นประเทศชั้นนำด้านสินค้าเกษตรและเกษตรแปรรูปมูลค่าสูง ระดับ Function based ได้แก่ แผนปฏิบัติการด้านการเกษตรและสหกรณ์ พ.ศ. 2566 - 2570 และระดับ Area based ได้แก่ แผนพัฒนาจังหวัด ประเด็นการพัฒนาและส่งเสริมกระบวนการผลิตภาคเกษตร และอุตสาหกรรมแปรรูปสินค้าเกษตรมูลค่าสูง

2.3.3 ประเด็นโลจิสติกส์ (ภาคการเกษตร)

1) สถานการณ์

ความก้าวหน้าทางเทคโนโลยีแบบก้าวกระโดดการพัฒนาในโลกศตวรรษที่ 21 และสถานการณ์โควิด 19 ส่งผลให้ภาคการเกษตรต้องปรับตัวเป็นอย่างมาก หนึ่งในเครื่องมือที่จะใช้เสริมสร้างศักยภาพทางการแข่งขันที่สำคัญของภาคการเกษตร คือ การจัดการโลจิสติกส์ ดังนั้น การพัฒนาด้านโลจิสติกส์จึงมีความสำคัญและควรมีข้อมูลที่มากเพียงพอ ทั้งนี้ ปัจจัยสำคัญที่ส่งผลต่อการพัฒนาโลจิสติกส์ ประกอบไปด้วย โครงสร้างพื้นฐานด้านโลจิสติกส์ สิ่งแวดล้อม ศักยภาพผู้ให้บริการและบุคลากรโลจิสติกส์ การบริหารจัดการ และวิทยาศาสตร์และเทคโนโลยี อย่างไรก็ตาม สำหรับประเด็นโลจิสติกส์ (ภาคการเกษตร) จะมีขอบข่ายเฉพาะที่เกี่ยวข้องกับด้านการเกษตร

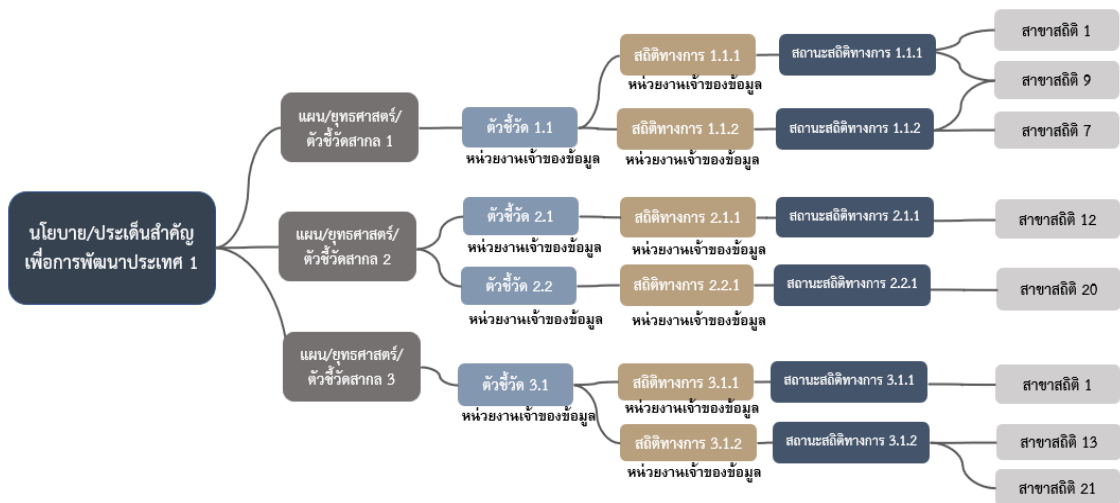
2) นโยบายและยุทธศาสตร์ที่เกี่ยวข้อง

ความเชื่อมโยงระหว่างยุทธศาสตร์และนโยบาย (Agenda based) จนถึงระดับพื้นที่ (Area based) ของประเด็นโลจิสติกส์ จาก Agenda based แผนระดับ 1 อยู่ในด้านการสร้างขีดความสามารถในการแข่งขัน สำหรับแผนระดับ 2 แผนแม่บทฯ อยู่ในประเด็นที่ 7 โครงสร้างพื้นฐาน ระบบโลจิสติกส์และดิจิทัล แผนพัฒนาฯ ฉบับที่ 13 อยู่ 1 หมายความว่า คือ หมายความว่า 5 ไทยเป็นประตูการค้าการลงทุนและยุทธศาสตร์ทางโลจิสติกส์ที่สำคัญของภูมิภาค และตัวชี้วัดสากลคือ SDGs อยู่ใน 1 เป้าหมาย คือ เป้าหมายที่ 9 โครงสร้างพื้นฐาน นวัตกรรม และ อุตสาหกรรม ระดับ Function based ได้แก่ แผนปฏิบัติการด้านการพัฒนาระบบโลจิสติกส์ของประเทศไทย พ.ศ. 2566 - 2570 และระดับ Area based ได้แก่ แผนพัฒนาจังหวัด ประเด็นการพัฒนาศักยภาพการค้าการลงทุนและระบบโลจิสติกส์

บทที่ 3

แผนกำหนดความรับผิดชอบ

การจัดทำแผนกำหนดความรับผิดชอบเป็นการกำหนดหน่วยงานรับผิดชอบสถิติทางการด้านเศรษฐกิจเฉพาะสถิติทางการที่มีหน่วยงานรับผิดชอบและมีข้อมูลพร้อมเผยแพร่ (Tier 1) เพื่อให้หน่วยงานนำข้อมูลสถิติทางการเข้าสู่ระบบบัญชีข้อมูลหน่วยงาน (Agency Data Catalog: ADC) และลงทะเบียนในระบบบัญชีข้อมูลภาครัฐ (Government Data Catalog: GDC) เพื่อแบ่งปันแลกเปลี่ยนข้อมูลสถิติทางการกับหน่วยงานอื่น ๆ ต่อไป โดยมีการกำหนดบัญชีสถิติทางการที่ประกอบด้วย ตัวชี้วัดภายใต้แผนยุทธศาสตร์ สถิติที่ใช้ในการสนับสนุนตัวชี้วัด การจัดจำแนกระดับการนำเสนอ พร้อมทั้งหน่วยงานที่เป็นผู้รับผิดชอบสถิติทางการ แสดงดังภาพ 4



ภาพ 4 การกำหนดบัญชีสถิติทางการ

ทั้งนี้ คณะอนุกรรมการสถิติด้านเศรษฐกิจ มีการดำเนินงานผ่านการประชุมในปีงบประมาณ 2566 โดยมีรายละเอียดดังนี้ ประชุมคณะอนุกรรมการสถิติ 2 ครั้ง ครั้งที่ 1/2566 ในวันที่ 15 มิถุนายน 2566 และครั้งที่ 2/2566 ในวันที่ 12 กันยายน 2566 และประชุมกลุ่มย่อย 3 ครั้ง ในวันที่ 17 กรกฎาคม 2566 วันที่ 7 สิงหาคม 2566 และ วันที่ 10 สิงหาคม 2566 โดยมีมติเห็นชอบในหลักการต่อ (ร่าง) บัญชีสถิติทางการ ประจำปี 2566 ทั้ง 3 ประเด็น ได้แก่ ประเด็นแรงงาน (ด้านเศรษฐกิจ) การเกษตร และโลจิสติกส์ (ภาคการเกษตร) และ (ร่าง) แผนกำหนดความรับผิดชอบด้านเศรษฐกิจ (Tier 1) ประจำปี 2566 โดยสรุปสถานะข้อมูลการพัฒนาสถิติทางการด้านเศรษฐกิจ ได้ดังนี้

จำนวน	ประเด็นแรงงาน (ด้านเศรษฐกิจ)	ประเด็น การเกษตร	ประเด็นโลจิสติกส์ (ภาคการเกษตร)	รวม
สถิติทางการ	50	55	25	110
สถิติทางการที่มีสถานะข้อมูล พร้อมเผยแพร่ (Tier 1)	29	27	16	59
สถิติทางการที่มีสถานะข้อมูล ไม่พร้อมเผยแพร่ (Tier 2)	15	23	9	40
สถิติทางการที่มีสถานะข้อมูล ไม่ทราบ (Tier 3)	6	5	0	11

หมายเหตุ : สถิติทางการ 1 รายการ สามารถตอบได้มากกว่า 1 ประเด็น

โดยแผนกำหนดความรับผิดชอบฉบับนี้จะนำเสนอเฉพาะรายการสถิติทางการที่มีข้อมูลพร้อมเผยแพร่ (Tier1) เท่านั้น มีรายละเอียดดังนี้

3.1 บัญชีสถิติทางการด้านเศรษฐกิจ

ที่	รายการสถิติทางการ	การจัดจำแนก	ระดับการนำเสนอ	หน่วยงาน	การสนับสนุน			การเผยแพร่		หมายเหตุ
					แผน	ตัวชี้วัด	ประเด็น	ADC	GDC	
1	กำลังแรงงานด้านวิทยาศาสตร์และเทคโนโลยี	- เพศ - กลุ่มอายุ - ระดับการศึกษา - สาขาวิชา - สถานภาพแรงงาน อาชีพ	- ประเทศ	สำนักงานสถิติแห่งชาติ	แผนแม่บทภายใต้ยุทธศาสตร์ชาติ (พ.ศ. 2566 - 2580) (ฉบับแก้ไขเพิ่มเติม)	สัดส่วนกำลังแรงงานด้านวิทยาศาสตร์และเทคโนโลยี ต่อกำลังแรงงานรวม (ร้อยละ ภายในปี 2570/2575/2580)	- แรงงานด้านเศรษฐกิจ	/	/	รายการสถิติทางการที่ใช้ร่วมกับด้านทรัพยากรธรรมชาติและสิ่งแวดล้อม
2	ค่าใช้จ่ายในการจัดหางานที่ลูกจ้างต้องจ่าย		- ประเทศ	กรมการจัดหางาน	เป้าหมายการพัฒนาที่ยั่งยืน (SDGs)	ค่าใช้จ่ายในการจัดหางานที่ลูกจ้างต้องจ่ายคิดเป็นสัดส่วนของรายได้ประจำเดือน/ปีที่ได้รับจากประเทศปลายทาง	- แรงงานด้านเศรษฐกิจ			
3	จำนวนกลุ่มเกษตรกร	- ระดับความเข้มแข็งกลุ่มเกษตรกร	- ประเทศ	กรมส่งเสริมสหกรณ์	แผนปฏิบัติการด้านการเกษตรและสหกรณ์ พ.ศ. 2566 - 2570	จำนวนกลุ่มเกษตรกรชั้น 1 ตามเกณฑ์การจัดระดับความเข้มแข็งกลุ่มเกษตรกรเพิ่มขึ้นอย่างน้อยร้อยละ 6 ภายในปี 2570	- การเกษตร			
					แผนปฏิบัติการด้านการพัฒนาระบบโลจิสติกส์ภาคการเกษตร (พ.ศ.2566 - 2570)	วิสาหกิจชุมชนและกลุ่มเกษตรกรมีความเข้มแข็ง ร้อยละ 30	- การเกษตร - โลจิสติกส์ (ภาคการเกษตร)			

ที่	รายการสถิติ ทางการ	การจัดจำแนก	ระดับการ นำเสนอ	หน่วยงาน	การสนับสนุน			การเผยแพร่		หมายเหตุ
					แผน	ตัวชี้วัด	ประเด็น	ADC	GDC	
					แผนแม่บทภายใต้ ยุทธศาสตร์ชาติ (พ.ศ. 2566 - 2580) (ฉบับแก้ไขเพิ่มเติม)	สัดส่วนของจำนวนสถาบัน เกษตรกรที่ขึ้นทะเบียนกับ กระทรวงเกษตรและ สหกรณ์ที่มีความเข้มแข็ง ในระดับมาตรฐาน ได้แก่ (1)สหกรณ์ที่มีความเข้มแข็ง ระดับ 1 และ 2 (2)วิสาหกิจชุมชนที่มี ศักยภาพในระดับดีและ (3)กลุ่มเกษตรกรที่มีความ เข้มแข็งระดับ 1 และ 2 ต่อจำนวนสถาบันเกษตรกร ที่ขึ้นทะเบียนกับกระทรวง เกษตรและสหกรณ์ ทั้งหมด (เฉลี่ยร้อยละ)	- การเกษตร - โลจิสติกส์ (ภาคการเกษตร)			
					แผนพัฒนา เศรษฐกิจและสังคม แห่งชาติ ฉบับที่ 13 (พ.ศ. 2566 - 2570)	จำนวนกลุ่มเกษตรกรใน ชั้นที่ 1 ตามเกณฑ์การจัด ระดับความเข้มแข็งกลุ่ม เกษตรกรเพิ่มขึ้นอย่างน้อย ร้อยละ 6 เมื่อสิ้นสุดแผน	- การเกษตร - โลจิสติกส์ (ภาคการเกษตร)			

ที่	รายการสถิติ ทางการ	การจัดจำแนก	ระดับการ นำเสนอ	หน่วยงาน	การสนับสนุน			การเผยแพร่		หมายเหตุ
					แผน	ตัวชี้วัด	ประเด็น	ADC	GDC	
4	จำนวนกำลัง แรงงานรวม	- เพศ - กลุ่มอายุ - สถานภาพ แรงงาน	- ประเทศ - ภาค - เขตการ ปกครอง - จังหวัด	สำนักงานสถิติ แห่งชาติ	แผนแม่บทภายใต้ ยุทธศาสตร์ชาติ (พ.ศ. 2566 - 2580) (ฉบับแก้ไขเพิ่มเติม)	สัดส่วนกำลังแรงงาน ด้านวิทยาศาสตร์และ เทคโนโลยี ต่อกำลัง แรงงานรวม (ร้อยละ ภายในปี 2570/2575/2580)	- แรงงาน ด้านเศรษฐกิจ	/	/	รายการสถิติ ทางการที่ใช้ ร่วมกับด้าน สังคมและด้าน ทรัพยากรธรรม ชาติและ สิ่งแวดล้อม
					แผนพัฒนา เศรษฐกิจและสังคม แห่งชาติ ฉบับที่ 13 (พ.ศ. 2566 - 2570)	ดัชนีรวมของความ คุ้มครองทางสังคมมีค่า ไม่ต่ำกว่า 100 โดย ดัชนี รวมของความคุ้มครองทาง สังคมประกอบด้วย (1) แรงงานที่อยู่ในระบบ ประกันสังคมมีสัดส่วน ไม่น้อยกว่าร้อยละ 60 ของกำลังแรงงานรวม	- แรงงาน ด้านเศรษฐกิจ			
5	จำนวนครู	- เพศ - อายุ/กลุ่มอายุ	- ประเทศ	สำนักงาน ปลัดกระทรวง ศึกษาธิการ	แผนแม่บทภายใต้ ยุทธศาสตร์ชาติ (พ.ศ. 2566 - 2580) (ฉบับแก้ไขเพิ่มเติม)	ความสามารถในการ แข่งขันการพัฒนาทุน มนุษย์ ด้านทักษะ (Skill) แรงงานในอนาคต (Future Workforce) (คะแนน ภายในปี 2570/2575/2580)	- แรงงาน ด้านเศรษฐกิจ	/	/	รายการสถิติ ทางการที่ใช้ ร่วมกับด้าน สังคม

ที่	รายการสถิติ ทางการ	การจัดจำแนก	ระดับการ นำเสนอ	หน่วยงาน	การสนับสนุน			การเผยแพร่		หมายเหตุ
					แผน	ตัวชี้วัด	ประเด็น	ADC	GDC	
					แผนพัฒนา เศรษฐกิจและสังคม แห่งชาติ ฉบับที่ 13 (พ.ศ. 2566 - 2570)	ดัชนีความสามารถในการ แข่งขันของสภาเศรษฐกิจ โลกด้านทักษะ คะแนน เพิ่มขึ้นร้อยละ 20 เมื่อ สิ้นสุดแผน	- แรงงาน ด้านเศรษฐกิจ			
6	จำนวนตลาดกลาง สินค้าเกษตร ภูมิภาค			กรมการค้า ภายใน	แผนพัฒนา เศรษฐกิจและสังคม แห่งชาติ ฉบับที่ 13 (พ.ศ. 2566 - 2570)	มีตลาดกลางสินค้าเกษตร ภูมิภาคในภาคเหนือ 2 แห่ง ภาคตะวันออกเฉียงเหนือ 2 แห่ง ภาคใต้ 2 แห่ง ภาคกลาง 1 แห่ง และ ภาคตะวันออก 1 แห่ง เมื่อสิ้นสุดแผน	- การเกษตร - โลจิสติกส์ (ภาคการเกษตร)			
7	จำนวนประชากร	- เพศ - อายุ - สถานภาพการ สมรส	- ประเทศ - ภาค - จังหวัด	กรมการ ปกครอง	แผนพัฒนา เศรษฐกิจและสังคม แห่งชาติ ฉบับที่ 13 (พ.ศ. 2566 - 2570)	มีแรงงานที่เป็นผู้เชี่ยวชาญ ทางดิจิทัล (ระดับ 4) ไม่น้อยกว่าร้อยละ 6 ของจำนวนประชากรไทย ภายในปี 2570	- แรงงาน ด้านเศรษฐกิจ	/	/	รายการสถิติ ทางการที่ใช้ ร่วมกับด้าน สังคมและด้าน ทรัพยากรธรรม ชาติและ สิ่งแวดล้อม

ที่	รายการสถิติ ทางการ	การจัดจำแนก	ระดับการ นำเสนอ	หน่วยงาน	การสนับสนุน			การเผยแพร่		หมายเหตุ
					แผน	ตัวชี้วัด	ประเด็น	ADC	GDC	
8	จำนวนผู้ประกันตน ในระบบ ประกันสังคม			สำนักงาน ประกันสังคม	แผนพัฒนา เศรษฐกิจและสังคม แห่งชาติ ฉบับที่ 13 (พ.ศ. 2566 - 2570)	ดัชนีรวมของความคุ้มครอง ทางสังคมมีค่าไม่ต่ำกว่า 100 โดย ดัชนีรวมของ ความคุ้มครองทางสังคม ประกอบด้วย (1) แรงงาน ที่อยู่ในระบบประกันสังคม มีสัดส่วนไม่น้อยกว่าร้อยละ 60 ของกำลังแรงงานรวม	- แรงงาน ด้านเศรษฐกิจ			
9	จำนวนผู้ประกันตน มาตรา 33		- ประเทศ	สำนักงาน ประกันสังคม	แผนพัฒนา เศรษฐกิจและสังคม แห่งชาติ ฉบับที่ 13 (พ.ศ. 2566 - 2570)	ดัชนีรวมของความคุ้มครอง ทางสังคมมีค่าไม่ต่ำกว่า 100 โดย ดัชนีรวมของ ความคุ้มครองทางสังคม ประกอบด้วย (1) แรงงาน ที่อยู่ในระบบประกันสังคม มีสัดส่วนไม่น้อยกว่าร้อยละ 60 ของกำลังแรงงานรวม	- แรงงาน ด้านเศรษฐกิจ	/	/	รายการสถิติ ทางการที่ใช้ ร่วมกับด้าน สังคมและด้าน ทรัพยากรธรรม ชาติและ สิ่งแวดล้อม
10	จำนวนผู้ประกันตน มาตรา 39		- ประเทศ	สำนักงาน ประกันสังคม	แผนพัฒนา เศรษฐกิจและสังคม แห่งชาติ ฉบับที่ 13 (พ.ศ. 2566 - 2570)	ดัชนีรวมของความคุ้มครอง ทางสังคมมีค่าไม่ต่ำกว่า 100 โดย ดัชนีรวมของ ความคุ้มครองทางสังคม ประกอบด้วย (1) แรงงาน ที่อยู่ในระบบประกันสังคม มีสัดส่วนไม่น้อยกว่าร้อยละ 60 ของกำลังแรงงานรวม	- แรงงาน ด้านเศรษฐกิจ	/	/	รายการสถิติ ทางการที่ใช้ ร่วมกับด้าน สังคมและด้าน ทรัพยากรธรรม ชาติและ สิ่งแวดล้อม

ที่	รายการสถิติ ทางการ	การจัดจำแนก	ระดับการ นำเสนอ	หน่วยงาน	การสนับสนุน			การเผยแพร่		หมายเหตุ
					แผน	ตัวชี้วัด	ประเด็น	ADC	GDC	
11	จำนวนผู้ประกันตน มาตรา 40		- ประเทศ	สำนักงาน ประกันสังคม	แผนพัฒนา เศรษฐกิจและสังคม แห่งชาติ ฉบับที่ 13 (พ.ศ. 2566 - 2570)	ดัชนีรวมของความคุ้มครอง ทางสังคมมีค่าไม่ต่ำกว่า 100 โดย ดัชนีรวมของ ความคุ้มครองทางสังคม ประกอบด้วย (1) แรงงาน ที่อยู่ในระบบประกันสังคม มีสัดส่วนไม่น้อยกว่าร้อยละ 60 ของกำลังแรงงานรวม	- แรงงาน ด้านเศรษฐกิจ			รายการสถิติ ทางการที่ใช้ ร่วมกับด้าน สังคมและด้าน ทรัพยากรธรรม ชาติและ สิ่งแวดล้อม
12	จำนวนผู้มีงานทำ	- เพศ - อายุ/กลุ่มอายุ - ระดับการศึกษา - อาชีพ - สถานภาพการ ทำงาน - อุตสาหกรรม/ ประเภทกิจการ	- ภาค	สำนักงานสถิติ แห่งชาติ	เป้าหมายการพัฒนา ที่ยั่งยืน (SDGs)	สัดส่วนการจ้างงานนอก ระบบต่อการจ้างงาน ทั้งหมด จำแนกตามสาขา และเพศ	- แรงงาน ด้านเศรษฐกิจ	/	/	รายการสถิติ ทางการที่ใช้ ร่วมกับด้าน สังคม
						สัดส่วนการจ้างงานใน อุตสาหกรรมการผลิต ต่อการจ้างงานรวมทั้งหมด	- แรงงาน ด้านเศรษฐกิจ			
						อัตราการเติบโตเฉลี่ย ต่อปีของ real GDP ต่อประชากรผู้มีงานทำ	- แรงงาน ด้านเศรษฐกิจ			

ที่	รายการสถิติ ทางการ	การจัดจำแนก	ระดับการ นำเสนอ	หน่วยงาน	การสนับสนุน			การเผยแพร่		หมายเหตุ
					แผน	ตัวชี้วัด	ประเด็น	ADC	GDC	
					แผนแม่บทภายใต้ ยุทธศาสตร์ชาติ (พ.ศ. 2566 - 2580) (ฉบับแก้ไขเพิ่มเติม)	ผลิตภาพแรงงาน (ร้อยละต่อปี)	- แรงงาน ด้านเศรษฐกิจ			
					แผนพัฒนา เศรษฐกิจและสังคม แห่งชาติ ฉบับที่ 13 (พ.ศ. 2566 - 2570)	สัดส่วนผู้มีงานทำในแต่ ละภาคเพิ่มสูงขึ้นกว่า สัดส่วนผู้มีงานทำของภาค ในปี 2563 ยกเว้น กรุงเทพมหานครมีสัดส่วน ผู้มีงานทำไม่เกินร้อยละ 13 ของจำนวนผู้มีงานทำ ทั้งหมด	- แรงงาน ด้านเศรษฐกิจ			
13	จำนวนแรงงานเดิม ที่ได้รับการพัฒนา ฝีมือแรงงานด้าน ยานยนต์ไฟฟ้าและ เข้ามาเป็นแรงงาน ในอุตสาหกรรมใหม่	- เพศ - กลุ่มอาชีพ	- ประเทศ	กรมพัฒนา ฝีมือแรงงาน	แผนพัฒนา เศรษฐกิจและสังคม แห่งชาติ ฉบับที่ 13 (พ.ศ. 2566 - 2570)	จำนวนแรงงานเดิมที่ได้รับ การพัฒนาฝีมือแรงงาน ด้านยานยนต์ไฟฟ้าและ เข้ามาเป็นแรงงานใน อุตสาหกรรมใหม่เพิ่มขึ้น 5,000 คน ภายในปี 2570	- แรงงาน ด้านเศรษฐกิจ	/		
14	จำนวนแรงงาน นอกระบบ	- เพศ - อายุ/กลุ่มอายุ - อาชีพ - อุตสาหกรรม/ ประเภทกิจการ	- ภาค	สำนักงานสถิติ แห่งชาติ	เป้าหมายการพัฒนา ที่ยั่งยืน (SDGs)	สัดส่วนการจ้างงานนอก ระบบต่อการจ้างงาน ทั้งหมด จำแนกตามสาขา และเพศ	- แรงงาน ด้านเศรษฐกิจ	/	/	

ที่	รายการสถิติ ทางการ	การจัดจำแนก	ระดับการ นำเสนอ	หน่วยงาน	การสนับสนุน			การเผยแพร่		หมายเหตุ
					แผน	ตัวชี้วัด	ประเด็น	ADC	GDC	
15	จำนวนวิสาหกิจ ขนาดกลางและ ขนาดย่อม	- ขนาดของธุรกิจ - กิจกรรมทาง เศรษฐกิจ	- ประเทศ	สำนักงาน ส่งเสริม วิสาหกิจขนาด กลางและ ขนาดย่อม	แผนแม่บทภายใต้ ยุทธศาสตร์ชาติ (พ.ศ. 2566 - 2580) (ฉบับแก้ไขเพิ่มเติม)	ผลผลิตของวิสาหกิจ รายย่อย (เฉลี่ยร้อยละ)	- แรงงาน ด้านเศรษฐกิจ	/	/	
16	จำนวนวิสาหกิจ ชุมชน	- ระดับศักยภาพ วิสาหกิจชุมชน	- จังหวัด	กรมส่งเสริม การเกษตร	แผนปฏิบัติการด้าน การเกษตรและ สหกรณ์ พ.ศ. 2566 - 2570	จำนวนวิสาหกิจชุมชน ระดับดี ตามเกณฑ์การ จัดระดับความเข้มแข็ง วิสาหกิจชุมชนเพิ่มขึ้น อย่างน้อยร้อยละ 35 ภายในปี 2570	- การเกษตร	/		
					แผนปฏิบัติการด้าน การพัฒนาระบบ โลจิสติกส์ภาค การเกษตร (พ.ศ.2566 - 2570)	วิสาหกิจชุมชนและกลุ่ม เกษตรกรมีความเข้มแข็ง ร้อยละ 30	- การเกษตร - โลจิสติกส์ (ภาคการเกษตร)			

ที่	รายการสถิติ ทางการ	การจัดจำแนก	ระดับการ นำเสนอ	หน่วยงาน	การสนับสนุน			การเผยแพร่		หมายเหตุ
					แผน	ตัวชี้วัด	ประเด็น	ADC	GDC	
					แผนแม่บทภายใต้ ยุทธศาสตร์ชาติ (พ.ศ. 2566 - 2580) (ฉบับแก้ไขเพิ่มเติม)	สัดส่วนของจำนวนสถาบัน เกษตรกรที่ขึ้นทะเบียนกับ กระทรวงเกษตรและสหกรณ์ ที่มีความเข้มแข็งในระดับ มาตรฐาน ได้แก่ (1)สหกรณ์ที่มีความเข้มแข็ง ระดับ 1 และ 2 (2)วิสาหกิจ ชุมชนที่มีศักยภาพในระดับ ดีและ (3)กลุ่มเกษตรกรที่มี ความเข้มแข็งระดับ 1 และ 2 ต่อจำนวนสถาบัน เกษตรกรที่ขึ้นทะเบียน กับกระทรวงเกษตรและ สหกรณ์ทั้งหมด (เฉลี่ยร้อยละ)	- การเกษตร - โลจิสติกส์ (ภาคการเกษตร)			
					แผนพัฒนา เศรษฐกิจและสังคม แห่งชาติ ฉบับที่ 13 (พ.ศ. 2566 - 2570)	จำนวนวิสาหกิจชุมชนใน ระดับดี ตามเกณฑ์การจัด ระดับความเข้มแข็งวิสาหกิจ ชุมชนเพิ่มขึ้น อย่างน้อย ร้อยละ 35 เมื่อสิ้นสุดแผน	- การเกษตร			
17	จำนวนวิสาหกิจ ชุมชนที่อนุมัติการ จดทะเบียน	- การประกอบ กิจการ	- จังหวัด	กรมส่งเสริม การเกษตร	แผนปฏิบัติการด้าน การเกษตรและ สหกรณ์ พ.ศ. 2566 - 2570	จำนวนวิสาหกิจชุมชน ระดับดี ตามเกณฑ์การจัด ระดับความเข้มแข็ง วิสาหกิจชุมชนเพิ่มขึ้น อย่างน้อยร้อยละ 35 ภายในปี 2570	- การเกษตร	/		

ที่	รายการสถิติ ทางการ	การจัดจำแนก	ระดับการ นำเสนอ	หน่วยงาน	การสนับสนุน			การเผยแพร่		หมายเหตุ
					แผน	ตัวชี้วัด	ประเด็น	ADC	GDC	
					แผนปฏิบัติการด้านการพัฒนาระบบโลจิสติกส์ภาคการเกษตร (พ.ศ.2566 - 2570)	วิสาหกิจชุมชนและกลุ่มเกษตรกรมีความเข้มแข็ง ร้อยละ 30	- การเกษตร - โลจิสติกส์ (ภาคการเกษตร)			
					แผนแม่บทภายใต้ยุทธศาสตร์ชาติ (พ.ศ. 2566 - 2580) (ฉบับแก้ไขเพิ่มเติม)	สัดส่วนของจำนวนสถาบันเกษตรกรที่ขึ้นทะเบียนกับกระทรวงเกษตรและสหกรณ์ที่มีความเข้มแข็งในระดับมาตรฐาน ได้แก่ (1)สหกรณ์ที่มีความเข้มแข็งระดับ 1 และ 2 (2)วิสาหกิจชุมชนที่มีศักยภาพในระดับดี และ (3)กลุ่มเกษตรกรที่มีความเข้มแข็งระดับ 1 และ 2 ต่อจำนวนสถาบันเกษตรกรที่ขึ้นทะเบียนกับกระทรวงเกษตรและสหกรณ์ทั้งหมด (เฉลี่ยร้อยละ)	- การเกษตร - โลจิสติกส์ (ภาคการเกษตร)			
					แผนพัฒนาเศรษฐกิจและสังคมแห่งชาติ ฉบับที่ 13 (พ.ศ. 2566 - 2570)	จำนวนวิสาหกิจชุมชนในระดับดี ตามเกณฑ์การจัดระดับความเข้มแข็งวิสาหกิจชุมชนเพิ่มขึ้นอย่างน้อยร้อยละ 35 เมื่อสิ้นสุดแผน	- การเกษตร			

ที่	รายการสถิติ ทางการ	การจัดจำแนก	ระดับการ นำเสนอ	หน่วยงาน	การสนับสนุน			การเผยแพร่		หมายเหตุ
					แผน	ตัวชี้วัด	ประเด็น	ADC	GDC	
18	จำนวนสถาบัน เกษตรกรที่ให้บริการ ทางการเกษตร		- ประเทศ	กรมส่งเสริม สหกรณ์	แผนปฏิบัติการด้าน การเกษตรและ สหกรณ์ พ.ศ. 2566 - 2570	จำนวนสถาบันเกษตรกรที่ ให้บริการทางการเกษตร เพิ่มขึ้นอย่างน้อยร้อยละ 3 ต่อปี	- การเกษตร			
19	จำนวนสหกรณ์ การเกษตร	- ระดับความ เข้มแข็งสหกรณ์	- ประเทศ	กรมส่งเสริม สหกรณ์	แผนปฏิบัติการด้าน การเกษตรและ สหกรณ์ พ.ศ. 2566 - 2570	จำนวนสหกรณ์การเกษตร ชั้น 1 ตามเกณฑ์การจัด ระดับความเข้มแข็ง สหกรณ์เพิ่มขึ้นอย่างน้อย ร้อยละ 18 ภายใน ปี 2570	- การเกษตร			
					แผนปฏิบัติการด้าน การพัฒนาระบบ โลจิสติกส์ภาค การเกษตร (พ.ศ.2566 - 2570)	สหกรณ์มีความเข้มแข็ง ในระดับ 1 และ 2 อย่างน้อย ร้อยละ 95	- การเกษตร - โลจิสติกส์ (ภาคการเกษตร)			
					แผนแม่บทภายใต้ ยุทธศาสตร์ชาติ (พ.ศ. 2566 - 2580) (ฉบับแก้ไขเพิ่มเติม)	สัดส่วนของจำนวนสถาบัน เกษตรกรที่ขึ้นทะเบียนกับ กระทรวงเกษตรและ สหกรณ์ที่มีความเข้มแข็ง ในระดับมาตรฐาน ได้แก่ (1)สหกรณ์ที่มีความ เข้มแข็งระดับ 1 และ 2 (2)วิสาหกิจชุมชนที่มี ศักยภาพในระดับดีและ	- การเกษตร - โลจิสติกส์ (ภาคการเกษตร)			

ที่	รายการสถิติ ทางการ	การจัดจำแนก	ระดับการ นำเสนอ	หน่วยงาน	การสนับสนุน			การเผยแพร่		หมายเหตุ
					แผน	ตัวชี้วัด	ประเด็น	ADC	GDC	
						(3)กลุ่มเกษตรกรที่มีความ เข้มแข็งระดับ 1 และ 2 ต่อจำนวนสถาบัน เกษตรกรที่ขึ้นทะเบียนกับ กระทรวงเกษตรและ สหกรณ์ทั้งหมด (เฉลี่ยร้อยละ)				
					แผนพัฒนา เศรษฐกิจและสังคม แห่งชาติ ฉบับที่ 13 (พ.ศ. 2566 - 2570)	จำนวนสหกรณ์ภาคเกษตร ในชั้นที่ 1 ตามเกณฑ์การ จัดระดับความเข้มแข็ง สหกรณ์เพิ่มขึ้นอย่างน้อย ร้อยละ 18 เมื่อสิ้นสุดแผน	- การเกษตร			
20	ต้นทุนการเก็บ รักษาสินค้าคงคลัง	- ด้านโลจิสติกส์	- ประเทศ	สำนักงานสภา พัฒนาการ เศรษฐกิจและ สังคมแห่งชาติ	แผนแม่บทภายใต้ ยุทธศาสตร์ชาติ (พ.ศ. 2566 - 2580) (ฉบับแก้ไขเพิ่มเติม)	สัดส่วนต้นทุนโลจิสติกส์ ของประเทศไทยต่อ ผลิตภัณฑ์มวลรวมใน ประเทศ (เฉลี่ยร้อยละ)	- โลจิสติกส์ (ภาคการเกษตร)	/	/	
					แผนพัฒนา เศรษฐกิจและสังคม แห่งชาติ ฉบับที่ 13 (พ.ศ. 2566 - 2570)	สัดส่วนต้นทุนโลจิสติกส์ ของประเทศไทยต่อ ผลิตภัณฑ์มวลรวมใน ประเทศ น้อยกว่า ร้อยละ 11	- โลจิสติกส์ (ภาคการเกษตร)			

ที่	รายการสถิติ ทางการ	การจัดจำแนก	ระดับการ นำเสนอ	หน่วยงาน	การสนับสนุน			การเผยแพร่		หมายเหตุ
					แผน	ตัวชี้วัด	ประเด็น	ADC	GDC	
21	ต้นทุนการขนส่ง สินค้า	- ด้านโลจิสติกส์	- ประเทศ	สำนักงานสภา พัฒนาการ เศรษฐกิจและ สังคมแห่งชาติ	แผนแม่บทภายใต้ ยุทธศาสตร์ชาติ (พ.ศ. 2566 - 2580) (ฉบับแก้ไขเพิ่มเติม)	สัดส่วนต้นทุนโลจิสติกส์ ของประเทศไทยต่อ ผลิตภัณฑ์มวลรวมใน ประเทศ (เฉลี่ยร้อยละ)	- โลจิสติกส์ (ภาคการเกษตร)	/	/	
					แผนพัฒนา เศรษฐกิจและสังคม แห่งชาติ ฉบับที่ 13 (พ.ศ. 2566 - 2570)	สัดส่วนต้นทุนโลจิสติกส์ ของประเทศไทยต่อ ผลิตภัณฑ์มวลรวมใน ประเทศ น้อยกว่า ร้อยละ 11	- โลจิสติกส์ (ภาคการเกษตร)			
22	ต้นทุนการบริหาร จัดการ	- ด้านโลจิสติกส์	- ประเทศ	สำนักงานสภา พัฒนาการ เศรษฐกิจและ สังคมแห่งชาติ	แผนแม่บทภายใต้ ยุทธศาสตร์ชาติ (พ.ศ. 2566 - 2580) (ฉบับแก้ไขเพิ่มเติม)	สัดส่วนต้นทุนโลจิสติกส์ ของประเทศไทยต่อ ผลิตภัณฑ์มวลรวมใน ประเทศ (เฉลี่ยร้อยละ)	- โลจิสติกส์ (ภาคการเกษตร)	/	/	
					แผนพัฒนา เศรษฐกิจและสังคม แห่งชาติ ฉบับที่ 13 (พ.ศ. 2566 - 2570)	สัดส่วนต้นทุนโลจิสติกส์ ของประเทศไทยต่อ ผลิตภัณฑ์มวลรวมใน ประเทศ น้อยกว่า ร้อยละ 11	- โลจิสติกส์ (ภาคการเกษตร)			

ที่	รายการสถิติ ทางการ	การจัดจำแนก	ระดับการ นำเสนอ	หน่วยงาน	การสนับสนุน			การเผยแพร่		หมายเหตุ
					แผน	ตัวชี้วัด	ประเด็น	ADC	GDC	
23	ต้นทุนโลจิสติกส์ ของประเทศไทย	- ด้านโลจิสติกส์	- ประเทศ	สำนักงานสภาพัฒนาการเศรษฐกิจและสังคมแห่งชาติ	แผนแม่บทภายใต้ยุทธศาสตร์ชาติ (พ.ศ. 2566 - 2580) (ฉบับแก้ไขเพิ่มเติม)	สัดส่วนต้นทุนโลจิสติกส์ของประเทศไทยต่อผลิตภัณฑ์มวลรวมในประเทศ (เฉลี่ยร้อยละ)	- โลจิสติกส์ (ภาคการเกษตร)	/	/	
					แผนพัฒนาเศรษฐกิจและสังคมแห่งชาติ ฉบับที่ 13 (พ.ศ. 2566 - 2570)	สัดส่วนต้นทุนโลจิสติกส์ของประเทศไทยต่อผลิตภัณฑ์มวลรวมในประเทศ น้อยกว่าร้อยละ 11	- โลจิสติกส์ (ภาคการเกษตร)			
24	ปริมาณน้ำไหลลงอ่างกักเก็บ		- ประเทศ	กรมชลประทาน	แผนปฏิบัติการด้านการเกษตรและสหกรณ์ พ.ศ. 2566 - 2570	น้ำไหลลงอ่างเก็บน้ำทั้งประเทศมีปริมาณอย่างน้อย 40,000 ล้านลูกบาศก์เมตรต่อปี ภายในปี 2570	- การเกษตร			
					แผนพัฒนาเศรษฐกิจและสังคมแห่งชาติ ฉบับที่ 13 (พ.ศ. 2566 - 2570)	น้ำไหลลงอ่างเก็บน้ำทั้งประเทศมีปริมาณอย่างน้อย 40,000 ล้านลูกบาศก์เมตรต่อปี เมื่อสิ้นสุดแผน	- การเกษตร			

ที่	รายการสถิติ ทางการ	การจัดจำแนก	ระดับการ นำเสนอ	หน่วยงาน	การสนับสนุน			การเผยแพร่		หมายเหตุ
					แผน	ตัวชี้วัด	ประเด็น	ADC	GDC	
25	ผลผลิตสินค้า เกษตรต่อหน่วย	- หมวดพืช - หมวดปศุสัตว์ - หมวดประมง	- จังหวัด	สำนักงาน เศรษฐกิจ การเกษตร	แผนแม่บทภายใต้ ยุทธศาสตร์ชาติ (พ.ศ. 2566 - 2580) (ฉบับแก้ไขเพิ่มเติม)	ผลผลิตสินค้าเกษตรต่อ หน่วย (เฉลี่ยร้อยละ)	- การเกษตร - โลจิสติกส์ (ภาคการเกษตร)	/		
26	ผลิตภัณฑ์มวลรวม ในประเทศ	- สาขาเศรษฐกิจ	- ประเทศ	สำนักงานสภาพ พัฒนาการ เศรษฐกิจและ สังคมแห่งชาติ	เป้าหมายการพัฒนา ที่ยั่งยืน (SDGs)	สัดส่วนของค่าใช้จ่าย ด้านการวิจัยและพัฒนา ต่อ GDP	- แร่งงาน ด้านเศรษฐกิจ	/	/	รายการสถิติ ทางการที่ใช้ ร่วมกับด้าน สังคมและด้าน ทรัพยากรธรรม ชาติและ สิ่งแวดล้อม
					แผนแม่บทภายใต้ ยุทธศาสตร์ชาติ (พ.ศ. 2566 - 2580) (ฉบับแก้ไขเพิ่มเติม)	ผลิตภาพแรงงาน (ร้อยละต่อปี)	- แร่งงาน ด้านเศรษฐกิจ			
						สัดส่วนต้นทุนโลจิสติกส์ ของประเทศไทยต่อ ผลิตภัณฑ์มวลรวมใน ประเทศ (เฉลี่ยร้อยละ)	- โลจิสติกส์ (ภาคการเกษตร)			
						อัตราการขยายตัวของ ผลิตภัณฑ์มวลรวมใน ประเทศสาขาเกษตร (ร้อยละต่อปี)	- การเกษตร			

ที่	รายการสถิติ ทางการ	การจัดจำแนก	ระดับการ นำเสนอ	หน่วยงาน	การสนับสนุน			การเผยแพร่		หมายเหตุ
					แผน	ตัวชี้วัด	ประเด็น	ADC	GDC	
					แผนพัฒนา เศรษฐกิจและสังคม แห่งชาติ ฉบับที่ 13 (พ.ศ. 2566 - 2570)	ผลิตภัณฑ์มวลรวมใน ประเทศสาขาเกษตร เดบิต ร้อยละ 4.5 ต่อปี	- การเกษตร			
						สัดส่วนต้นทุนโลจิสติกส์ ของประเทศไทยต่อ ผลิตภัณฑ์มวลรวมใน ประเทศ น้อยกว่า ร้อยละ 11	- โลจิสติกส์ (ภาคการเกษตร)			
27	ผลิภาพการผลิต	- สาขาเศรษฐกิจ	- ประเทศ	สำนักงานสภา พัฒนาการ เศรษฐกิจและ สังคมแห่งชาติ	แผนแม่บทภายใต้ ยุทธศาสตร์ชาติ (พ.ศ. 2566 - 2580) (ฉบับแก้ไขเพิ่มเติม)	ผลิภาพการผลิตของ ภาคเกษตร (เฉลี่ยร้อยละ)	- แรงงาน ด้านเศรษฐกิจ - การเกษตร			
						อัตราการขยายตัวของ ผลิภาพการผลิตของ ภาคบริการ (เฉลี่ยร้อยละ)	- แรงงาน ด้านเศรษฐกิจ			
						อัตราการขยายตัวของ ผลิภาพการผลิตของ ภาคอุตสาหกรรม (เฉลี่ยร้อยละ)	- แรงงาน ด้านเศรษฐกิจ			
					แผนพัฒนา เศรษฐกิจและสังคม แห่งชาติ ฉบับที่ 13 (พ.ศ. 2566 - 2570)	ภาคเกษตรมีผลิภาพ การผลิตรวม เฉลี่ยร้อยละ 1.5 เมื่อสิ้นสุดแผน	- แรงงาน ด้านเศรษฐกิจ - การเกษตร			

ที่	รายการสถิติ ทางการ	การจัดจำแนก	ระดับการ นำเสนอ	หน่วยงาน	การสนับสนุน			การเผยแพร่		หมายเหตุ
					แผน	ตัวชี้วัด	ประเด็น	ADC	GDC	
28	ผู้ปฏิบัติงานทำตาม ภาคอุตสาหกรรม	- ภาคอุตสาหกรรม	- ประเทศ	สำนักงานสถิติ แห่งชาติ	เป้าหมายการพัฒนา ที่ยั่งยืน (SDGs)	สัดส่วนการจ้างงานใน อุตสาหกรรมการผลิตต่อ การจ้างงานรวมทั้งหมด	- แรงงาน ด้านเศรษฐกิจ			
29	พื้นที่ชลประทาน		- ประเทศ	กรมชลประทาน	แผนปฏิบัติการด้าน การเกษตรและ สหกรณ์ พ.ศ. 2566 - 2570	พื้นที่ชลประทานเพิ่มขึ้น จำนวน 2,528,590 ไร่ ภายในปี 2570	- การเกษตร			
30	มูลค่าการซื้อขาย สินค้าเกษตรและ ผลิตภัณฑ์ที่ จำหน่ายบน แพลตฟอร์ม ออนไลน์	- หมวดยุทธศาสตร์	- จังหวัด	กรมส่งเสริม การเกษตร	แผนปฏิบัติการด้าน การเกษตรและ สหกรณ์ พ.ศ. 2566 - 2570	มูลค่าการซื้อขายสินค้า เกษตรและผลิตภัณฑ์ที่ จำหน่ายบนแพลตฟอร์ม ออนไลน์เพิ่มขึ้นอย่างน้อย ร้อยละ 5 ต่อปี	- การเกษตร	/		
31	มูลค่าการดำเนิน ธุรกิจรวบรวมของ สหกรณ์		- ประเทศ	กรมส่งเสริม สหกรณ์	แผนปฏิบัติการด้าน การพัฒนาระบบ โลจิสติกส์ภาค การเกษตร (พ.ศ.2566-2570)	มูลค่าการดำเนินธุรกิจ รวบรวมของสหกรณ์ เพิ่มขึ้นไม่น้อยกว่า ร้อยละ 3 ต่อปี	- โลจิสติกส์ (ภาคการเกษตร)			

ที่	รายการสถิติ ทางการ	การจัดจำแนก	ระดับการ นำเสนอ	หน่วยงาน	การสนับสนุน			การเผยแพร่		หมายเหตุ
					แผน	ตัวชี้วัด	ประเด็น	ADC	GDC	
32	มูลค่าของผลไม้ เมืองร้อน	- หมวดยพืช	- จังหวัด	สำนักงาน เศรษฐกิจ การเกษตร	แผนปฏิบัติการด้าน การเกษตรและ สหกรณ์ พ.ศ. 2566 - 2570	มูลค่าสินค้าเกษตรอัต ลักษณ์พื้นถิ่น เกษตร ปลอดภัย เกษตรชีวภาพ และเกษตรแปรรูป เพิ่มขึ้น ไม่น้อยกว่าร้อยละ 4 ต่อปี	- การเกษตร	/		
					แผนแม่บทภายใต้ ยุทธศาสตร์ชาติ (พ.ศ. 2566 - 2580) (ฉบับแก้ไขเพิ่มเติม)	อัตราการขยายตัวของ มูลค่าของสินค้าเกษตรอัต ลักษณ์พื้นถิ่น (เฉลี่ยร้อยละ)	- การเกษตร			
33	มูลค่าค่าใช้จ่าย ด้านการวิจัยและ พัฒนา			สำนักงานการ วิจัยแห่งชาติ	เป้าหมายการพัฒนา ที่ยั่งยืน (SDGs)	สัดส่วนของค่าใช้จ่าย ด้านการวิจัยและพัฒนา ต่อ GDP	- แรงงาน ด้านเศรษฐกิจ	/	/	
34	มูลค่าผลผลิตข้าว หอมมะลิ		- จังหวัด	สำนักงาน เศรษฐกิจ การเกษตร	แผนปฏิบัติการด้าน การเกษตรและ สหกรณ์ พ.ศ. 2566 - 2570	มูลค่าสินค้าเกษตรอัต ลักษณ์พื้นถิ่น เกษตร ปลอดภัย เกษตรชีวภาพ และเกษตรแปรรูป เพิ่มขึ้น ไม่น้อยกว่าร้อยละ 4 ต่อปี	- การเกษตร	/		
					แผนแม่บทภายใต้ ยุทธศาสตร์ชาติ (พ.ศ. 2566 - 2580) (ฉบับแก้ไขเพิ่มเติม)	อัตราการขยายตัวของ มูลค่าของสินค้าเกษตรอัต ลักษณ์พื้นถิ่น (เฉลี่ยร้อยละ)	- การเกษตร			

ที่	รายการสถิติ ทางการ	การจัดจำแนก	ระดับการ นำเสนอ	หน่วยงาน	การสนับสนุน			การเผยแพร่		หมายเหตุ
					แผน	ตัวชี้วัด	ประเด็น	ADC	GDC	
35	มูลค่าผลผลิต จากปศุสัตว์		- ประเทศ	กรมปศุสัตว์	แผนปฏิบัติการด้าน การเกษตรและ สหกรณ์ พ.ศ. 2566 - 2570	มูลค่าสินค้าเกษตร อัตลักษณ์พื้นถิ่น เกษตร ปลอดภัย เกษตรชีวภาพ และเกษตรแปรรูป เพิ่มขึ้น ไม่น้อยกว่าร้อยละ 4 ต่อปี	- การเกษตร	/		
					แผนแม่บทภายใต้ ยุทธศาสตร์ชาติ (พ.ศ. 2566 - 2580) (ฉบับแก้ไขเพิ่มเติม)	อัตราการขยายตัวของ มูลค่าของสินค้าเกษตร อัตลักษณ์พื้นถิ่น (เฉลี่ยร้อยละ)	- การเกษตร			
36	มูลค่าผ้าไหมตรา นกยูงพระราชทาน		- ประเทศ	กรมหม่อนไหม	แผนปฏิบัติการด้าน การเกษตรและ สหกรณ์ พ.ศ. 2566 - 2570	มูลค่าสินค้าเกษตร อัตลักษณ์พื้นถิ่น เกษตร ปลอดภัย เกษตรชีวภาพ และเกษตรแปรรูป เพิ่มขึ้น ไม่น้อยกว่าร้อยละ 4 ต่อปี	- การเกษตร	/		
					แผนแม่บทภายใต้ ยุทธศาสตร์ชาติ (พ.ศ. 2566 - 2580) (ฉบับแก้ไขเพิ่มเติม)	อัตราการขยายตัวของ มูลค่าของสินค้าเกษตร อัตลักษณ์พื้นถิ่น (เฉลี่ยร้อยละ)	- การเกษตร			

ที่	รายการสถิติ ทางการ	การจัดจำแนก	ระดับการ นำเสนอ	หน่วยงาน	การสนับสนุน			การเผยแพร่		หมายเหตุ
					แผน	ตัวชี้วัด	ประเด็น	ADC	GDC	
37	มูลค่าแมลง เศรษฐกิจ		- ประเทศ	กรมส่งเสริม การเกษตร	แผนปฏิบัติการด้าน การเกษตรและ สหกรณ์ พ.ศ. 2566 - 2570	มูลค่าสินค้าเกษตร อัตลักษณ์พื้นถิ่น เกษตร ปลอดภัย เกษตรชีวภาพ และเกษตรแปรรูป เพิ่มขึ้น ไม่น้อยกว่าร้อยละ 4 ต่อปี	- การเกษตร	/		
					แผนแม่บทภายใต้ ยุทธศาสตร์ชาติ (พ.ศ. 2566 - 2580) (ฉบับแก้ไขเพิ่มเติม)	อัตราการขยายตัวของ มูลค่าของสินค้าเกษตร ชีวภาพ (เฉลี่ยร้อยละ)	- การเกษตร			
38	มูลค่าสมุนไพร และเครื่องเทศ		- ประเทศ	กรมส่งเสริม การเกษตร	แผนปฏิบัติการด้าน การเกษตรและ สหกรณ์ พ.ศ. 2566 - 2570	มูลค่าสินค้าเกษตร อัตลักษณ์พื้นถิ่น เกษตร ปลอดภัย เกษตรชีวภาพ และเกษตรแปรรูป เพิ่มขึ้น ไม่น้อยกว่าร้อยละ 4 ต่อปี	- การเกษตร	/		
					แผนแม่บทภายใต้ ยุทธศาสตร์ชาติ (พ.ศ. 2566 - 2580) (ฉบับแก้ไขเพิ่มเติม)	อัตราการขยายตัวของ มูลค่าของสินค้าเกษตร ชีวภาพ (เฉลี่ยร้อยละ)	- การเกษตร			
39	มูลค่าสินค้าปศุสัตว์ ที่ผ่านการตรวจ รับรอง GAP และ มาตรฐานเกษตร อินทรีย์		- ประเทศ	กรมปศุสัตว์	แผนปฏิบัติการด้าน การเกษตรและ สหกรณ์ พ.ศ. 2566 - 2570	มูลค่าสินค้าเกษตร อัตลักษณ์พื้นถิ่น เกษตร ปลอดภัย เกษตรชีวภาพ และเกษตรแปรรูป เพิ่มขึ้น ไม่น้อยกว่าร้อยละ 4 ต่อปี	- การเกษตร	/		

ที่	รายการสถิติ ทางการ	การจัดจำแนก	ระดับการ นำเสนอ	หน่วยงาน	การสนับสนุน			การเผยแพร่		หมายเหตุ
					แผน	ตัวชี้วัด	ประเด็น	ADC	GDC	
					แผนแม่บทภายใต้ ยุทธศาสตร์ชาติ (พ.ศ. 2566 - 2580) (ฉบับแก้ไขเพิ่มเติม)	อัตราการขยายตัวของ มูลค่าของสินค้าเกษตร ปลอดภัยที่ได้รับการ รับรอง ได้แก่ (1) สินค้า เกษตรที่ผ่านการตรวจ รับรองมาตรฐานการ ปฏิบัติทางการเกษตรที่ดี และ (2) สินค้าอินทรีย์ (เฉลี่ยร้อยละ)	- การเกษตร			
40	มูลค่าสินค้าพืชไร่ที่ ผ่านการตรวจ รับรอง GAP และ มาตรฐานเกษตร อินทรีย์		- ประเทศ	กรมวิชาการ เกษตร	แผนปฏิบัติการด้าน การเกษตรและ สหกรณ์ พ.ศ. 2566 - 2570	มูลค่าสินค้าเกษตร อัตลักษณ์พื้นถิ่น เกษตร ปลอดภัย เกษตรชีวภาพ และเกษตรแปรรูป เพิ่มขึ้น ไม่น้อยกว่าร้อยละ 4 ต่อปี	- การเกษตร			
					แผนแม่บทภายใต้ ยุทธศาสตร์ชาติ (พ.ศ. 2566 - 2580) (ฉบับแก้ไขเพิ่มเติม)	อัตราการขยายตัวของ มูลค่าของสินค้าเกษตร ปลอดภัยที่ได้รับการ รับรอง ได้แก่ (1) สินค้า เกษตรที่ผ่านการตรวจ รับรองมาตรฐานการ ปฏิบัติทางการเกษตรที่ดี และ (2) สินค้าอินทรีย์ (เฉลี่ยร้อยละ)	- การเกษตร			

ที่	รายการสถิติ ทางการ	การจัดจำแนก	ระดับการ นำเสนอ	หน่วยงาน	การสนับสนุน			การเผยแพร่		หมายเหตุ
					แผน	ตัวชี้วัด	ประเด็น	ADC	GDC	
41	มูลค่าสินค้าพืชสวน ที่ผ่านการตรวจ รับรอง GAP และ มาตรฐานเกษตร อินทรีย์		- ประเทศ	กรมวิชาการ เกษตร	แผนปฏิบัติการด้าน การเกษตรและ สหกรณ์ พ.ศ. 2566 - 2570	มูลค่าสินค้าเกษตร อัตลักษณ์พื้นถิ่น เกษตร ปลอดภัย เกษตรชีวภาพ และเกษตรแปรรูป เพิ่มขึ้น ไม่น้อยกว่าร้อยละ 4 ต่อปี	- การเกษตร			
					แผนแม่บทภายใต้ ยุทธศาสตร์ชาติ (พ.ศ. 2566 - 2580) (ฉบับแก้ไขเพิ่มเติม)	อัตราการขยายตัวของ มูลค่าของสินค้าเกษตร ปลอดภัยที่ได้รับการ รับรอง ได้แก่ (1) สินค้า เกษตรที่ผ่านการตรวจ รับรองมาตรฐานการ ปฏิบัติทางการเกษตรที่ดี และ (2) สินค้าอินทรีย์ (เฉลี่ยร้อยละ)	- การเกษตร			
42	ร้อยละแรงงาน ที่อยู่ในระบบ ประกันสังคมต่อ กำลังแรงงานรวม		- ประเทศ	สำนักงาน ประกันสังคม	แผนพัฒนา เศรษฐกิจและสังคม แห่งชาติ ฉบับที่ 13 (พ.ศ. 2566 - 2570)	ดัชนีรวมของความ คุ้มครองทางสังคมมีค่าไม่ ต่ำกว่า 100 โดย ดัชนีรวม ของความคุ้มครองทาง สังคมประกอบด้วย (1) แรงงานที่อยู่ในระบบ ประกันสังคมมีสัดส่วนไม่ น้อยกว่าร้อยละ 60 ของ กำลังแรงงานรวม	- แรงงาน ด้านเศรษฐกิจ			รายการสถิติ ทางการที่ใช้ ร่วมกับด้าน สังคม

ที่	รายการสถิติ ทางการ	การจัดจำแนก	ระดับการ นำเสนอ	หน่วยงาน	การสนับสนุน			การเผยแพร่		หมายเหตุ
					แผน	ตัวชี้วัด	ประเด็น	ADC	GDC	
43	สัดส่วนกลุ่ม เกษตรกรที่มี ความเข้มแข็งใน ระดับ 1 และ 2	- ระดับความ เข้มแข็งกลุ่ม เกษตรกร	- ประเทศ	กรมส่งเสริม สหกรณ์	แผนแม่บทภายใต้ ยุทธศาสตร์ชาติ (พ.ศ. 2566 - 2580) (ฉบับแก้ไขเพิ่มเติม)	สัดส่วนของจำนวนสถาบัน เกษตรกรที่ขึ้นทะเบียนกับ กระทรวงเกษตรและ สหกรณ์ที่มีความเข้มแข็ง ในระดับมาตรฐาน ได้แก่ (1)สหกรณ์ที่มีความ เข้มแข็งระดับ 1 และ 2 (2)วิสาหกิจชุมชนที่มี ศักยภาพในระดับดีและ (3)กลุ่มเกษตรกรที่มีความ เข้มแข็งระดับ 1 และ 2 ต่อจำนวนสถาบัน เกษตรกรที่ขึ้นทะเบียนกับ กระทรวงเกษตรและ สหกรณ์ทั้งหมด (เฉลี่ยร้อยละ)	- การเกษตร - โลจิสติกส์ (ภาคการเกษตร)			
44	สัดส่วนการจ้างงาน นอกระบบต่อการ จ้างงานทั้งหมด	- เพศ	- ประเทศ	สำนักงานสถิติ แห่งชาติ	เป้าหมายการพัฒนา ที่ยั่งยืน (SDGs)	สัดส่วนการจ้างงาน นอกระบบต่อการจ้างงาน ทั้งหมด จำแนกตามสาขา และเพศ	- แรงงาน ด้านเศรษฐกิจ			
45	สัดส่วนการจ้างงาน ในอุตสาหกรรม การผลิตต่อการจ้าง งานรวมทั้งหมด			สำนักงานสถิติ แห่งชาติ	เป้าหมายการพัฒนา ที่ยั่งยืน (SDGs)	สัดส่วนการจ้างงานใน อุตสาหกรรมการผลิตต่อ การจ้างงานรวมทั้งหมด	- แรงงาน ด้านเศรษฐกิจ			

ที่	รายการสถิติ ทางการ	การจัดจำแนก	ระดับการ นำเสนอ	หน่วยงาน	การสนับสนุน			การเผยแพร่		หมายเหตุ
					แผน	ตัวชี้วัด	ประเด็น	ADC	GDC	
46	สัดส่วนของ ค่าใช้จ่ายด้านการ วิจัยและพัฒนา ต่อ GDP			สำนักงานการ วิจัยแห่งชาติ	เป้าหมายการพัฒนา ที่ยั่งยืน (SDGs)	สัดส่วนของค่าใช้จ่าย ด้านการวิจัยและพัฒนา ต่อ GDP	- แรงงาน ด้านเศรษฐกิจ	/		
47	สัดส่วนงานวิจัย เทคโนโลยีและ นวัตกรรมด้าน การเกษตร ถูก นำไปใช้ประโยชน์ ต่อยอดในเชิง พาณิชย์			สำนักงาน พัฒนาการ วิจัย การเกษตร (องค์การ มหาชน)	แผนปฏิบัติการด้าน การเกษตรและ สหกรณ์ พ.ศ. 2566 - 2570	สัดส่วนงานวิจัย เทคโนโลยีและนวัตกรรม ด้านการเกษตร ถูกนำไปใช้ ประโยชน์ / ต่อยอด ในเชิงพาณิชย์ ไม่น้อยกว่าร้อยละ 30 ภายในปี 2570	- การเกษตร			
48	สัดส่วนต้นทุน โลจิสติกส์ของ ประเทศไทยต่อ ผลิตภัณฑ์มวลรวม ในประเทศ	- ด้านโลจิสติกส์	- ประเทศ	สำนักงานสภา พัฒนาการ เศรษฐกิจและ สังคมแห่งชาติ	แผนแม่บทภายใต้ ยุทธศาสตร์ชาติ (พ.ศ. 2566 - 2580) (ฉบับแก้ไขเพิ่มเติม)	สัดส่วนต้นทุนโลจิสติกส์ ของประเทศไทยต่อ ผลิตภัณฑ์มวลรวมใน ประเทศ (เฉลี่ยร้อยละ)	- โลจิสติกส์ (ภาคการเกษตร)	/	/	
					แผนพัฒนา เศรษฐกิจและสังคม แห่งชาติ ฉบับที่ 13 (พ.ศ. 2566 - 2570)	สัดส่วนต้นทุนโลจิสติกส์ ของประเทศไทยต่อ ผลิตภัณฑ์มวลรวมใน ประเทศ น้อยกว่า ร้อยละ 11	- โลจิสติกส์ (ภาคการเกษตร)			

ที่	รายการสถิติ ทางการ	การจัดจำแนก	ระดับการ นำเสนอ	หน่วยงาน	การสนับสนุน			การเผยแพร่		หมายเหตุ
					แผน	ตัวชี้วัด	ประเด็น	ADC	GDC	
49	สัดส่วนวิสาหกิจ ชุมชนที่มีศักยภาพ ในระดับดี			กรมส่งเสริม การเกษตร	แผนแม่บทภายใต้ ยุทธศาสตร์ชาติ (พ.ศ. 2566 - 2580) (ฉบับแก้ไขเพิ่มเติม)	สัดส่วนของจำนวนสถาบัน เกษตรกรที่ขึ้นทะเบียนกับ กระทรวงเกษตรและ สหกรณ์ที่มีความเข้มแข็ง ในระดับมาตรฐาน ได้แก่ (1)สหกรณ์ที่มีความ เข้มแข็งระดับ 1 และ 2 (2)วิสาหกิจชุมชนที่มี ศักยภาพในระดับดีและ (3)กลุ่มเกษตรกรที่มีความ เข้มแข็งระดับ 1 และ 2 ต่อจำนวนสถาบัน เกษตรกรที่ขึ้นทะเบียนกับ กระทรวงเกษตรและ สหกรณ์ทั้งหมด (เฉลี่ยร้อยละ)	- การเกษตร - โลจิสติกส์ (ภาคการเกษตร)	/		
50	สัดส่วนสหกรณ์ ที่มีความเข้มแข็ง ระดับ 1 และ 2		- ประเทศ	กรมส่งเสริม สหกรณ์	แผนแม่บทภายใต้ ยุทธศาสตร์ชาติ (พ.ศ. 2566 - 2580) (ฉบับแก้ไขเพิ่มเติม)	สัดส่วนของจำนวนสถาบัน เกษตรกรที่ขึ้นทะเบียนกับ กระทรวงเกษตรและ สหกรณ์ที่มีความเข้มแข็ง ในระดับมาตรฐาน ได้แก่ (1)สหกรณ์ที่มีความ เข้มแข็งระดับ 1 และ 2 (2)วิสาหกิจชุมชนที่มี ศักยภาพในระดับดีและ	- การเกษตร - โลจิสติกส์ (ภาคการเกษตร)			

ที่	รายการสถิติ ทางการ	การจัดจำแนก	ระดับการ นำเสนอ	หน่วยงาน	การสนับสนุน			การเผยแพร่		หมายเหตุ
					แผน	ตัวชี้วัด	ประเด็น	ADC	GDC	
						(3)กลุ่มเกษตรกรที่มีความ เข้มแข็งระดับ 1 และ 2 ต่อจำนวนสถาบัน เกษตรกรที่ขึ้นทะเบียนกับ กระทรวงเกษตรและ สหกรณ์ทั้งหมด (เฉลี่ยร้อยละ)				
51	อัตราการขยายตัว ของผลิตภัณฑ์มวล รวมในประเทศ สาขาเกษตร	- สาขาเศรษฐกิจ	- ประเทศ	สำนักงานสภา พัฒนาการ เศรษฐกิจและ สังคมแห่งชาติ	แผนแม่บทภายใต้ ยุทธศาสตร์ชาติ (พ.ศ. 2566 - 2580) (ฉบับแก้ไขเพิ่มเติม)	ผลิตภาพการผลิตของ ภาคเกษตร (เฉลี่ยร้อยละ)	- แรงงาน ด้านเศรษฐกิจ - การเกษตร	/	/	รายการสถิติ ทางการที่ใช้ ร่วมกับด้าน ทรัพยากรธรรม ชาติและ สิ่งแวดล้อม
						อัตราการขยายตัวของ ผลิตภัณฑ์มวลรวมใน ประเทศสาขาเกษตร (ร้อยละต่อปี)	- การเกษตร			
52	อัตราการขยายตัว ของผลิตภาพ การผลิตของ ภาคบริการ	- สาขาเศรษฐกิจ	- ประเทศ	สำนักงานสภา พัฒนาการ เศรษฐกิจและ สังคมแห่งชาติ	แผนแม่บทภายใต้ ยุทธศาสตร์ชาติ (พ.ศ. 2566 - 2580) (ฉบับแก้ไขเพิ่มเติม)	อัตราการขยายตัวของ ผลิตภาพการผลิตของ ภาคบริการ (เฉลี่ยร้อยละ)	- แรงงาน ด้านเศรษฐกิจ			
53	อัตราการขยายตัว ของผลิตภาพ การผลิตของ ภาคอุตสาหกรรม	- สาขาเศรษฐกิจ	- ประเทศ	สำนักงานสภา พัฒนาการ เศรษฐกิจและ สังคมแห่งชาติ	แผนแม่บทภายใต้ ยุทธศาสตร์ชาติ (พ.ศ. 2566 - 2580) (ฉบับแก้ไขเพิ่มเติม)	อัตราการขยายตัวของ ผลิตภาพการผลิตของ ภาคอุตสาหกรรม (เฉลี่ยร้อยละ)	- แรงงาน ด้านเศรษฐกิจ			

ที่	รายการสถิติ ทางการ	การจัดจำแนก	ระดับการ นำเสนอ	หน่วยงาน	การสนับสนุน			การเผยแพร่		หมายเหตุ
					แผน	ตัวชี้วัด	ประเด็น	ADC	GDC	
54	อัตราการเข้าเรียน ของเยาวชนและ ผู้ใหญ่ นอกระบบ การศึกษา รวมทั้ง การฝึกอบรมในช่วง 12 เดือนที่ผ่านมา		- ประเทศ	สำนักงาน ปลัดกระทรวง ศึกษาธิการ	เป้าหมายการพัฒนา ที่ยั่งยืน (SDGs)	อัตราการเข้าเรียนของ เยาวชนและผู้ใหญ่ ทั้งใน ระบบ นอกระบบ การศึกษา รวมทั้งการ ฝึกอบรมในช่วง 12 เดือน ที่ผ่านมา จำแนกตามเพศ	- แรงงาน ด้านเศรษฐกิจ	/	/	
55	อัตราการมีงานทำ ต่อประชากรวัย แรงงาน	- เพศ - อายุ/กลุ่มอายุ - ระดับการศึกษา - อุตสาหกรรม/ ประเภทกิจการ	- ภาค	สำนักงานสถิติ แห่งชาติ	แผนพัฒนา เศรษฐกิจและสังคม แห่งชาติ ฉบับที่ 13 (พ.ศ. 2566 - 2570)	สัดส่วนผู้มีงานทำในแต่ละ ภาคเพิ่มสูงขึ้นกว่าสัดส่วน ผู้มีงานทำของภาคในปี 2563 ยกเว้น กรุงเทพมหานครมีสัดส่วน ผู้มีงานทำไม่เกินร้อยละ 13 ของจำนวนผู้มีงานทำ ทั้งหมด	- แรงงาน ด้านเศรษฐกิจ	/	/	
56	อัตราการว่างงาน	- เพศ - อายุ/กลุ่มอายุ - ระดับการศึกษา	- ภาค	สำนักงานสถิติ แห่งชาติ	เป้าหมายการพัฒนา ที่ยั่งยืน (SDGs)	อัตราการว่างงาน จำแนกตามเพศ อายุ และ ความพิการ	- แรงงาน ด้านเศรษฐกิจ	/	/	
57	อัตราความถี่ของ การบาดเจ็บจาก การทำงาน ต่อ แรงงาน 100,000 คน	- เพศ - สถานะแรงงาน ต่างด้าว	- ประเทศ	สำนักงาน ประกันสังคม	เป้าหมายการพัฒนา ที่ยั่งยืน (SDGs)	อัตราความถี่ของการ บาดเจ็บร้ายแรง และไม่ ร้ายแรง จากการทำงาน ต่อแรงงาน 100,000 คน จำแนกตามเพศ และ สถานะแรงงานต่างด้าว	- แรงงาน ด้านเศรษฐกิจ			

ที่	รายการสถิติ ทางการ	การจัดจำแนก	ระดับการ นำเสนอ	หน่วยงาน	การสนับสนุน			การเผยแพร่		หมายเหตุ
					แผน	ตัวชี้วัด	ประเด็น	ADC	GDC	
58	รายได้เฉลี่ยต่อ ชั่วโมงของลูกค้า	- เพศ - อายุ - อาชีพ	- ประเทศ	สำนักงานสถิติ แห่งชาติ	เป้าหมายการพัฒนา ที่ยั่งยืน (SDGs)	รายได้เฉลี่ยต่อชั่วโมง ของลูกค้า จำแนกตาม เพศ อายุ อาชีพ และ ความพิการ	- แรงงาน ด้านเศรษฐกิจ	/	/	
59	ข้อมูลเขตความ เหมาะสมสำหรับ ปลูกพืชเศรษฐกิจ (Zoning)	- ระดับความ เหมาะสม	- ประเทศ	กรมพัฒนาที่ดิน	แผนปฏิบัติการด้าน การเกษตรและ สหกรณ์ พ.ศ. 2566 - 2570	พื้นที่เพาะปลูกพืชที่ไม่ เหมาะสมลดลงร้อยละ 10 ภายในปี 2570	- การเกษตร	/		
					แผนพัฒนา เศรษฐกิจและสังคม แห่งชาติ ฉบับที่ 13 (พ.ศ. 2566 - 2570)	พื้นที่เพาะปลูกพืชที่ไม่ เหมาะสมลดลงร้อยละ 10 เมื่อสิ้นสุดแผน	- การเกษตร			

3.2 แผนการดำเนินการต่อไป

เพื่อให้ประเทศมีข้อมูลสถิติทางการ ที่มีความพร้อมใช้ และเข้าถึงได้ง่าย สำหรับใช้ประโยชน์ ในการวางแผนกำหนดนโยบาย แผนการปฏิบัติงาน และติดตามประเมินผลแผนยุทธศาสตร์ของ ประเทศในประเด็นสำคัญ ซึ่งจากการดำเนินการในปีงบประมาณ พ.ศ. 2566 พบว่า บัญชีสถิติทางการ ที่ตอบประเด็นยุทธศาสตร์สำคัญทางด้านเศรษฐกิจ ได้แก่ ประเด็นแรงงาน (ด้านเศรษฐกิจ) ประเด็น การเกษตร และประเด็นโลจิสติกส์ (ภาคการเกษตร) เป็นสถิติทางการที่มีค่านิยมและวิธีการผลิต มีข้อมูลพร้อมเผยแพร่และมีหน่วยงานรับผิดชอบ (Tier 1) 59 รายการ มีหน่วยงานรับผิดชอบ 19 หน่วยงาน โดยทางสำนักงานสถิติแห่งชาติในฐานะฝ่ายเลขานุการคณะกรรมการสถิติประเทศไทย จะนำแผนกำหนดความรับผิดชอบสถิติด้านสังคม แผนกำหนดความรับผิดชอบสถิติด้านเศรษฐกิจ และแผนกำหนดความรับผิดชอบสถิติด้านทรัพยากรธรรมชาติและสิ่งแวดล้อมต่อคณะกรรมการ สถิติประเทศไทยเพื่อขอความเห็นชอบและรายงานผลการดำเนินงานต่อคณะรัฐมนตรีต่อไป

โดยตามกรอบแนวคิดการพัฒนาสถิติทางการ “Demand-Driven” ซึ่งสอดคล้องกับประกาศ คณะกรรมการพัฒนารัฐบาลดิจิทัล เรื่อง ธรรมนูญข้อมูลภาครัฐ ที่ให้หน่วยงานของรัฐจัดทำ ธรรมนูญข้อมูลภาครัฐระดับหน่วยงาน ซึ่งต้องมีส่วนประกอบหนึ่งคือ การจัดทำคำอธิบาย ชุดข้อมูลดิจิทัลของภาครัฐและบัญชีข้อมูลให้มีความถูกต้องครบถ้วนและเป็นปัจจุบัน นั่นคือส่วน Data Source หรือ Supply ซึ่งจะทำให้ภาครัฐเห็นว่าหน่วยงานใดเป็นเจ้าของชุดข้อมูลใดตามแผน กำหนดความรับผิดชอบ ทั้งนี้ เพื่อให้เกิดการแบ่งปัน แลกเปลี่ยนข้อมูลสถิติทางการกับหน่วยงานอื่น ๆ จำเป็นต้องให้หน่วยงานเจ้าของข้อมูลนำข้อมูลสถิติทางการเข้าสู่ระบบบัญชีข้อมูลหน่วยงาน (Agency Data Catalog: ADC) และลงทะเบียนบนระบบบัญชีข้อมูลภาครัฐ (Government Data Catalog: GDC) ซึ่งทางสำนักงานสถิติแห่งชาติทำหน้าที่เป็นนายทะเบียนระบบบัญชีข้อมูลภาครัฐตาม ประกาศคณะกรรมการพัฒนารัฐบาลดิจิทัล โดยอาศัยอำนาจพระราชบัญญัติการบริหารงานและ การให้บริการภาครัฐผ่านระบบดิจิทัล พ.ศ. 2562 ซึ่งทางสำนักงานสถิติแห่งชาติจะติดตามและ รายงานผลความก้าวหน้าให้คณะอนุกรรมการสถิติทราบต่อไป

นอกจากสถิติทางการที่มีค่านิยมและวิธีการผลิต มีข้อมูลพร้อมเผยแพร่และมีหน่วยงาน รับผิดชอบ (Tier 1) ตามแผนกำหนดความรับผิดชอบสถิติด้านเศรษฐกิจฉบับนี้ระบุไว้ในส่วนที่ 3 ยังคงมีรายการสถิติทางการที่ถูกระบุว่ามีความจำเป็นต้องใช้ตอบประเด็นยุทธศาสตร์สำคัญ ด้านเศรษฐกิจ 3 ประเด็นดังกล่าว แต่เป็นสถิติทางการที่ยังไม่มีข้อมูลพร้อมเผยแพร่ หรือหน่วยงาน ที่รับผิดชอบ (Tier 2 และ Tier 3) สำนักงานสถิติแห่งชาติจะนำไปรวบรวมและจัดทำเป็นแนวทางการ ดำเนินการ โดยจะมีการประชุมกับคณะอนุกรรมการสถิติด้านเศรษฐกิจ และประชุม Focus group ร่วมกับหน่วยงานที่เกี่ยวข้อง เพื่อให้มีการผลิตสถิติทางการที่ครบถ้วน ต่อไป

ภาคผนวก

ภาคผนวก ก
อธิธานศัพท์

อภิธานศัพท์

1. บัญชีสถิติทางการ¹¹

เอกสารแสดงบรรดารายการสถิติทางการเพื่อจัดทำแผนกำหนดความรับผิดชอบในการดำเนินงานทางสถิติตามแผนแม่บท

2. บัญชีข้อมูลภาครัฐ (Government Data Catalog: GD Catalog)¹²

เอกสารแสดงบรรดารายการของชุดข้อมูลสำคัญที่รวบรวมจากบัญชีข้อมูลของหน่วยงานภาครัฐ

3. ระบบบัญชีข้อมูลภาครัฐ (GD Catalog System)¹¹

ระบบงานที่ทำหน้าที่บริหารจัดการบัญชีข้อมูลภาครัฐมารวบรวมและจัดหมวดหมู่ รวมถึงระบบนามานุกรม (Directory Services) ที่ให้บริการสืบค้นบัญชีรายการข้อมูลภาครัฐ

4. ระบบลงทะเบียนบัญชีข้อมูลภาครัฐ (GD Catalog Registration System)¹³

ระบบสารสนเทศที่ทำหน้าที่ในการรวบรวมรายการข้อมูลสำคัญ เมทาเดตา และทรัพยากร (Resource) หรือข้อมูล ผ่าน API จากบัญชีข้อมูลหน่วยงานมาจัดเก็บไว้ที่ระบบบัญชีข้อมูลภาครัฐ และทำหน้าที่ติดตามการมีอยู่ การเปลี่ยนแปลงและปรับปรุง (Update) รายการข้อมูลและเมทาเดตา รวมถึงการอ้างอิงทรัพยากร (Resources) กับบัญชีข้อมูลที่หน่วยงานต้นทาง ให้ถูกต้องและทันสมัย

5. สถิติ (Statistics)¹⁴

ข้อความหรือตัวเลขที่แสดงผลที่ประมวลจากข้อมูลที่เก็บรวบรวมได้

6. สถิติทางการ (Official Statistics)¹⁵

ข้อความหรือตัวเลข ที่เป็นตัวแทนแสดงถึงคุณลักษณะของสิ่งต่าง ๆ ในประเทศที่ประมวลตามความเป็นจริงจากข้อมูลที่เก็บรวบรวมได้ตามหลักวิชาการทางสถิติ และเป็นสถิติที่มีความสำคัญต่อการใช้ในการกำหนดนโยบายเพื่อการพัฒนาประเทศ

7. หน่วยงาน¹³

ส่วนราชการ รัฐวิสาหกิจ องค์กรมหาชน องค์กรปกครองส่วนท้องถิ่น และหน่วยงานอื่นของรัฐ

¹¹ รายงานการประชุมคณะอนุกรรมการสถิติด้านสังคม ครั้งที่ 1/2565; 27 พฤษภาคม 2565, ณ ห้องประชุม 402 ชั้น 4 สำนักงานสถิติแห่งชาติ กรุงเทพมหานคร, 2565: 6.

¹² สำนักงานพัฒนารัฐบาลดิจิทัล (องค์กรมหาชน), มาตรฐานของสำนักงานพัฒนารัฐบาลดิจิทัล (องค์กรมหาชน) ว่าด้วยแนวทางการจัดทำบัญชีข้อมูลภาครัฐ[ออนไลน์], 2564, หน้า 3, แหล่งที่มา: https://www.dga.or.th/wp-content/uploads/2021/11/1-Final_GD-Catalog-Guideline-v.1.0_16032564.pdf

¹³ สำนักงานสถิติแห่งชาติ, มาตรฐานรัฐบาลดิจิทัลว่าด้วยแนวทางการลงทะเบียนบัญชีข้อมูลภาครัฐ[ออนไลน์], 2565, หน้า 7, แหล่งที่มา: <https://gdhelpage.nso.go.th/data/05/files/Final-GD-Catalog-Register-v1.0.pdf>

¹⁴ พระราชบัญญัติสถิติ พ.ศ. 2550, ราชกิจจานุเบกษา 124, 53 ก (12 กันยายน 2550): หน้า 22-23, แหล่งที่มา http://www.nso.go.th/sites/2014/DocLib6/%E0%B8%9E%E0%B8%A3%E0%B8%B0%E0%B8%A3%E0%B8%B2%E0%B8%8A%E0%B8%9A%E0%B8%B1%E0%B8%8D%E0%B8%8D%E0%B8%B1%E0%B8%95%E0%B8%B4%E0%B8%AA%E0%B8%96%E0%B8%B4%E0%B8%95%E0%B8%B4/law_2550.pdf

¹⁵ สำนักงานสถิติแห่งชาติ, แผนแม่บทระบบสถิติประเทศไทย พ.ศ. 2554 - 2558[ออนไลน์], 2555, หน้า 6, แหล่งที่มา: <https://newweb.nso.go.th/nsoweb/statisticalSystemMasterPlan/m>

ภาคผนวก ข
คำสั่งแต่งตั้งคณะกรรมการสถิติ



คำสั่งคณะกรรมการสถิติประเทศไทย
ที่ ๒ /๒๕๖๖
เรื่อง แต่งตั้งคณะอนุกรรมการสถิติ

ตามคำสั่งคณะกรรมการจัดระบบสถิติประเทศไทย ๓ ด้าน ที่ ๑/๒๕๖๕ ลงวันที่ ศ. ๒๕๖๕ เรื่อง แต่งตั้งคณะอนุกรรมการสถิติ นั้น

เนื่องจากมีการเปลี่ยนชื่อจากคณะกรรมการจัดระบบสถิติประเทศไทย ๓ ด้าน (ด้านสังคมและด้านทรัพยากรธรรมชาติและสิ่งแวดล้อม) เป็น คณะกรรมการสถิติประเทศไทย ดังนั้นคณะกรรมการสถิติประเทศไทย ตามมติคณะรัฐมนตรีเมื่อวันที่ ๒ สิงหาคม ๒๕๖๕ ประกอบกับมติสถิติประเทศไทย ครั้งที่ ๑/๒๕๖๕ เมื่อวันที่ ๒๖ กันยายน ๒๕๖๕ จึงขอยกเลิกคำสั่งจัดระบบสถิติประเทศไทย ๓ ด้าน ที่ ๑/๒๕๖๕ ลงวันที่ ๒๘ มกราคม ๒๕๖๕ และแต่งตั้งสถิติ จำนวน ๓ คณะ โดยมีองค์ประกอบ หน้าที่และอำนาจ ดังนี้

๑. คณะอนุกรรมการสถิติด้านสังคม

องค์ประกอบ

๑.๑	นายสมชัย จิตสุชน	ประธานอนุกรรมการ
๑.๒	รองเลขาธิการสภาพัฒนาการเศรษฐกิจและสังคมแห่งชาติ	รองประธานอนุกรรมการ
๑.๓	ผู้อำนวยการสำนักงานสถิติแห่งชาติ	รองประธานอนุกรรมการ
๑.๔	ผู้แทนกระทรวงกลาโหม	อนุกรรมการ
๑.๕	ผู้แทนกระทรวงการต่างประเทศ	อนุกรรมการ
๑.๖	ผู้แทนกระทรวงการพัฒนาสังคมและความมั่นคงของมนุษย์	อนุกรรมการ
๑.๗	ผู้แทนกระทรวงมหาดไทย	อนุกรรมการ
๑.๘	ผู้แทนกระทรวงยุติธรรม	อนุกรรมการ
๑.๙	ผู้แทนกระทรวงแรงงาน	อนุกรรมการ
๑.๑๐	ผู้แทนกระทรวงวัฒนธรรม	อนุกรรมการ
๑.๑๑	ผู้แทนกระทรวงการอุดมศึกษา วิทยาศาสตร์ วิจัยและนวัตกรรม	อนุกรรมการ
๑.๑๒	ผู้แทนกระทรวงศึกษาธิการ	อนุกรรมการ
๑.๑๓	ผู้แทนกระทรวงสาธารณสุข	อนุกรรมการ

/๑.๑๔ ผู้แทน ...

๑.๑๔	ผู้แทนสำนักงานปลัดสำนักนายกรัฐมนตรี	อนุกรรมการ
๑.๑๕	ผู้แทนสำนักงานสภาพความมั่นคงแห่งชาติ	อนุกรรมการ
๑.๑๖	ผู้แทนสำนักงานคณะกรรมการข้าราชการพลเรือน	อนุกรรมการ
๑.๑๗	ผู้แทนสำนักงานขับเคลื่อนการปฏิรูปประเทศ ยุทธศาสตร์ชาติ และการสร้างความสามัคคีปรองดอง	อนุกรรมการ
๑.๑๘	ผู้แทนสำนักงานเศรษฐกิจการเกษตร	อนุกรรมการ
๑.๑๙	ผู้แทนสำนักงานพัฒนานโยบายสุขภาพ ระหว่างประเทศ	อนุกรรมการ
๑.๒๐	ผู้แทนกรุงเทพมหานคร	อนุกรรมการ
๑.๒๑	ผู้แทนสำนักงานป้องกันและปราบปรามการฟอกเงิน	อนุกรรมการ
๑.๒๒	ผู้แทนสำนักงานศาลยุติธรรม	อนุกรรมการ
๑.๒๓	ผู้แทนสำนักงานคณะกรรมการป้องกัน และปราบปรามการทุจริตแห่งชาติ	อนุกรรมการ
๑.๒๔	ผู้แทนสำนักงานคณะกรรมการ สิทธิมนุษยชนแห่งชาติ	อนุกรรมการ
๑.๒๕	ผู้แทนสำนักงานกองทุนสนับสนุน การสร้างเสริมสุขภาพ	อนุกรรมการ
๑.๒๖	ผู้แทนวิทยาลัยประชากรศาสตร์ จุฬาลงกรณ์มหาวิทยาลัย	อนุกรรมการ
๑.๒๗	ผู้แทนสถาบันวิจัยบทบาทหญิงชายและการพัฒนา	อนุกรรมการ
๑.๒๘	นายจเด็จ ธรรมธัชอารี	อนุกรรมการ
๑.๒๙	นายไกรยศ ภัทราวาท	อนุกรรมการ
๑.๓๐	รองผู้อำนวยการสำนักงานสถิติแห่งชาติ	อนุกรรมการ และเลขานุการ
๑.๓๑	ผู้แทนสำนักงานสถิติแห่งชาติ	อนุกรรมการ และผู้ช่วยเลขานุการ
๑.๓๒	ผู้แทนสำนักงานสถิติแห่งชาติ	อนุกรรมการ และผู้ช่วยเลขานุการ

๒. คณะอนุกรรมการสถิติด้านเศรษฐกิจ

องค์ประกอบ

๒.๑	นายสนธิ วรัญญวัฒนา	ประธานอนุกรรมการ
๒.๒	รองเลขาธิการสภาพัฒนาการเศรษฐกิจ และสังคมแห่งชาติ	รองประธานอนุกรรมการ
๒.๓	ผู้อำนวยการสำนักงานสถิติแห่งชาติ	รองประธานอนุกรรมการ
๒.๔	ผู้แทนกระทรวงการต่างประเทศ	อนุกรรมการ
๒.๕	ผู้แทนกระทรวงการท่องเที่ยวและกีฬา	อนุกรรมการ
๒.๖	ผู้แทนกระทรวงคมนาคม	อนุกรรมการ

/๒.๗ ผู้แทน ...

๒.๗	ผู้แทนกระทรวงดิจิทัลเพื่อเศรษฐกิจและสังคม	อนุกรรมการ
๒.๘	ผู้แทนกระทรวงมหาดไทย	อนุกรรมการ
๒.๙	ผู้แทนกระทรวงแรงงาน	อนุกรรมการ
๒.๑๐	ผู้แทนกระทรวงการอุดมศึกษา วิทยาศาสตร์ วิจัยและนวัตกรรม	อนุกรรมการ
๒.๑๑	ผู้แทนสำนักงานคณะกรรมการส่งเสริมการลงทุน	อนุกรรมการ
๒.๑๒	ผู้แทนสำนักงานเศรษฐกิจการคลัง	อนุกรรมการ
๒.๑๓	ผู้แทนสำนักงานเศรษฐกิจการเกษตร	อนุกรรมการ
๒.๑๔	ผู้แทนสำนักงานนโยบายและแผนพลังงาน	อนุกรรมการ
๒.๑๕	ผู้แทนสำนักงานนโยบายและยุทธศาสตร์การค้า	อนุกรรมการ
๒.๑๖	ผู้แทนสำนักงานเศรษฐกิจอุตสาหกรรม	อนุกรรมการ
๒.๑๗	ผู้แทนสำนักงานส่งเสริมวิสาหกิจขนาดกลาง และขนาดย่อม	อนุกรรมการ
๒.๑๘	ผู้แทนการท่องเที่ยวแห่งประเทศไทย	อนุกรรมการ
๒.๑๙	ผู้แทนสำนักงานคณะกรรมการกิจการกระจายเสียง กิจการโทรทัศน์ และกิจการโทรคมนาคมแห่งชาติ	อนุกรรมการ
๒.๒๐	ผู้แทนสำนักงานคณะกรรมการนโยบาย เขตพัฒนาพิเศษภาคตะวันออก	อนุกรรมการ
๒.๒๑	ผู้แทนคณะกรรมการร่วมภาคเอกชน ๓ สถาบัน	อนุกรรมการ
๒.๒๒	ผู้แทนสภาดิจิทัลเพื่อเศรษฐกิจและสังคม แห่งประเทศไทย	อนุกรรมการ
๒.๒๓	ผู้แทนธนาคารแห่งประเทศไทย	อนุกรรมการ
๒.๒๔	นายณัฐพงษ์ พัฒนพงษ์	อนุกรรมการ
๒.๒๕	นางสาวกิริฎา เกาพิจิตร	อนุกรรมการ
๒.๒๖	นายศุภชัย ศรีสุชาติ	อนุกรรมการ
๒.๒๗	รองผู้อำนวยการสำนักงานสถิติแห่งชาติ	อนุกรรมการ และเลขานุการ
๒.๒๘	ผู้แทนสำนักงานสถิติแห่งชาติ	อนุกรรมการ และผู้ช่วยเลขานุการ
๒.๒๙	ผู้แทนสำนักงานสถิติแห่งชาติ	อนุกรรมการ และผู้ช่วยเลขานุการ

๓. คณะอนุกรรมการสถิติด้านทรัพยากรธรรมชาติและสิ่งแวดล้อม

องค์ประกอบ

๓.๑	นายวิจารณ์ สิมายา	ประธานอนุกรรมการ
๓.๒	รองปลัดกระทรวงทรัพยากรธรรมชาติและ สิ่งแวดล้อม	รองประธานอนุกรรมการ

/๓.๓ ผู้อำนวยการ ...

๓.๓	ผู้อำนวยการสำนักงานสถิติแห่งชาติ	รองประธานอนุกรรมการ
๓.๔	ผู้แทนสำนักงานปลัดสำนักนายกรัฐมนตรี	อนุกรรมการ
๓.๕	ผู้แทนสำนักงานสภาพัฒนาการเศรษฐกิจ และสังคมแห่งชาติ	อนุกรรมการ
๓.๖	ผู้แทนสำนักงานปลัดกระทรวงทรัพยากร ธรรมชาติและสิ่งแวดล้อม	อนุกรรมการ
๓.๗	ผู้แทนกระทรวงเกษตรและสหกรณ์	อนุกรรมการ
๓.๘	ผู้แทนกระทรวงพลังงาน	อนุกรรมการ
๓.๙	ผู้แทนกระทรวงอุตสาหกรรม	อนุกรรมการ
๓.๑๐	ผู้แทนสำนักงานทรัพยากรน้ำแห่งชาติ	อนุกรรมการ
๓.๑๑	ผู้แทนกรมป่าไม้	อนุกรรมการ
๓.๑๒	ผู้แทนกรมชลประทาน	อนุกรรมการ
๓.๑๓	ผู้แทนสำนักงานนโยบายและแผนทรัพยากร ธรรมชาติและสิ่งแวดล้อม	อนุกรรมการ
๓.๑๔	ผู้แทนกรมควบคุมมลพิษ	อนุกรรมการ
๓.๑๕	ผู้แทนกรมส่งเสริมคุณภาพสิ่งแวดล้อม	อนุกรรมการ
๓.๑๖	ผู้แทนกรมอุทยานแห่งชาติ สัตว์ป่า และพันธุ์พืช	อนุกรรมการ
๓.๑๗	ผู้แทนกรมทรัพยากรธรณี	อนุกรรมการ
๓.๑๘	ผู้แทนกรมทรัพยากรทางทะเลและชายฝั่ง	อนุกรรมการ
๓.๑๙	ผู้แทนกรมทรัพยากรน้ำ	อนุกรรมการ
๓.๒๐	ผู้แทนกรมทรัพยากรน้ำบาดาล	อนุกรรมการ
๓.๒๑	ผู้แทนกรมอุตุนิยมวิทยา	อนุกรรมการ
๓.๒๒	ผู้แทนกรมป้องกันและบรรเทาสาธารณภัย	อนุกรรมการ
๓.๒๓	ผู้แทนกรมส่งเสริมการปกครองท้องถิ่น	อนุกรรมการ
๓.๒๔	ผู้แทนกรมโยธาธิการและผังเมือง	อนุกรรมการ
๓.๒๕	ผู้แทนกรุงเทพมหานคร	อนุกรรมการ
๓.๒๖	ผู้แทนองค์การจัดการน้ำเสีย	อนุกรรมการ
๓.๒๗	ผู้แทนสำนักงานการวิจัยแห่งชาติ	อนุกรรมการ
๓.๒๘	ผู้แทนสถาบันเทคโนโลยีและสารสนเทศ เพื่อการพัฒนาที่ยั่งยืน	อนุกรรมการ
๓.๒๙	ผู้แทนสถาบันสารสนเทศทรัพยากรน้ำ (องค์การมหาชน)	อนุกรรมการ
๓.๓๐	ผู้แทนองค์การบริหารจัดการก๊าซเรือนกระจก (องค์การมหาชน)	อนุกรรมการ
๓.๓๑	ผู้แทนมูลนิธิพลังงานเพื่อสิ่งแวดล้อม	อนุกรรมการ

/๓.๓๒ นายธีรรัตน์ ...

๓.๓๒	นายธีรรัตน์ มุ่งเจริญ	อนุกรรมการ
๓.๓๓	นายเผด็จศักดิ์ จารยะพันธุ์	อนุกรรมการ
๓.๓๔	รองผู้อำนวยการสำนักงานสถิติแห่งชาติ	อนุกรรมการ และเลขานุการ
๓.๓๕	ผู้แทนสำนักงานสถิติแห่งชาติ	อนุกรรมการ และผู้ช่วยเลขานุการ
๓.๓๖	ผู้แทนสำนักงานสถิติแห่งชาติ	อนุกรรมการ และผู้ช่วยเลขานุการ

๔. หน้าที่และอำนาจ

- ๔.๑ พิจารณาคัดเลือกสถิติทางการ และจัดทำแผนกำหนดความรับผิดชอบในการดำเนินงานทางสถิติ เสนอต่อคณะกรรมการสถิติประเทศไทย เพื่อนำเสนอคณะรัฐมนตรี
 - ๔.๒ ส่งเสริมสนับสนุน รวมทั้งแก้ไขปัญหาและอุปสรรคการดำเนินงานของหน่วยงานตามแผนกำหนดความรับผิดชอบในการดำเนินงานทางสถิติ
 - ๔.๓ ติดตามผลการพัฒนาสถิติทางการให้มีคุณภาพและสอดคล้องตามมาตรฐานสถิติ
 - ๔.๔ ประสานการบูรณาการ แลกเปลี่ยน และเผยแพร่สถิติทางการ รวมทั้งการนำไปใช้ประโยชน์
 - ๔.๕ รายงานผลการดำเนินงานต่อคณะกรรมการสถิติประเทศไทย
 - ๔.๖ แต่งตั้งคณะทำงานและผู้แทนจากหน่วยงานที่เกี่ยวข้องตามความเหมาะสม
- ทั้งนี้ ตั้งแต่บัดนี้เป็นต้นไป

สั่ง ณ วันที่ ๑๕ กุมภาพันธ์ พ.ศ. ๒๕๖๖



(นายชัยวุฒิ ธนาคมานุสรณ์)
รัฐมนตรีว่าการกระทรวงดิจิทัลเพื่อเศรษฐกิจและสังคม
ประธานกรรมการสถิติประเทศไทย

ร่าง

