

2
5
6
6



**แผนกำหนดความรับผิดชอบ
สิทธิทางการที่มีสถานะพร้อมเผยแพร่
(TIER 1)**

ด้านสังคม

แผนกำหนดความรับผิดชอบ
สิทธิทางการที่มีสถานะพร้อมเผยแพร่ (Tier 1)
ด้านสังคม
ปีงบประมาณ 2566

จัดทำโดย
คณะอนุกรรมการสิทธิด้านสังคม

หน่วยงานเจ้าของเรื่อง กองบริหารจัดการระบบสถิติ
สำนักงานสถิติแห่งชาติ
โทรศัพท์ 0 2141 7443
โทรสาร 0 2143 8121
ไปรษณีย์อิเล็กทรอนิกส์ costats.nso@gmail.com

หน่วยงานที่เผยแพร่ กองสถิติพยากรณ์
สำนักงานสถิติแห่งชาติ
ศูนย์ราชการเฉลิมพระเกียรติ 80 พรรษา อาคารรัฐประศาสนภักดี ชั้น 2
ถนนแจ้งวัฒนะ เขตหลักสี่ กรุงเทพฯ 10120
โทรศัพท์ 0 2142 1234
โทรสาร 0 2143 8133
ไปรษณีย์อิเล็กทรอนิกส์ services@nso.go.th

คำนำ

“สถิติ” เป็นข้อมูลเกิดจากการจัดเก็บหรือบันทึกข้อมูลที่อยู่รอบตัวเราให้อยู่ในรูปข้อความหรือตัวเลขและนำมาประมวลผลเพื่อใช้ในการวัด ประเมินค่า หรือใช้สถิติเป็นเกณฑ์มาตรฐานสำหรับเปรียบเทียบการเปลี่ยนแปลงของอดีตและปัจจุบัน ไปจนถึงใช้คาดการณ์ในอนาคต ทำให้สถิติมีความสำคัญต่อทุกระดับ ตั้งแต่ระดับบุคคลเพื่อตัดสินใจในชีวิตประจำวัน ระดับครัวเรือน ระดับองค์กร ไปจนถึงระดับประเทศ เพื่อใช้วางแผน ติดตาม ประเมินผล วิเคราะห์ปัญหาอุปสรรคเพื่อหาแนวทางแก้ไขหรือตัดสินใจได้อย่างถูกต้อง ยังมีการใช้หลักฐานหรือข้อมูลทางวิทยาศาสตร์เป็นตัวนำในการขับเคลื่อนเพื่อใช้กำหนดทิศทาง ตัดสินใจดำเนินนโยบาย เพื่อพัฒนาคุณภาพชีวิตของประชาชนในประเทศ ทำให้ทุกประเทศให้ความสำคัญกับข้อมูลสถิติและการจัดการระบบสถิติตามความพร้อมและความเหมาะสม

สสช. ได้ดำเนินการจัดการบริหารจัดการระบบสถิติ โดยจัดทำแผนแม่บทเกี่ยวกับการดำเนินงานทางสถิติของรัฐหรือที่เรียกว่า “แผนแม่บทระบบสถิติประเทศไทย” ตามที่ได้กำหนดไว้ในพระราชบัญญัติสถิติ พ.ศ. 2550 เพื่อกำหนดทิศทางการพัฒนาระบบสถิติของประเทศและขับเคลื่อนการพัฒนาสถิติร่วมกับหน่วยงานภาครัฐให้ประเทศมีสถิติที่สำคัญหรือที่เรียกว่า “สถิติทางการ” (Official Statistics) ที่มีคุณภาพและเพียงพอในการวางแผน ติดตามและประเมินผลการพัฒนาประเทศ และกำหนดมาตรฐานเพื่อใช้เป็นแนวทางของการผลิตสถิติของหน่วยงานให้สามารถใช้ข้อมูลร่วมกันได้แม้จะผลิตจากต่างหน่วยงานต่างช่วงเวลา มีความถูกต้องตามหลักวิชาการและสอดคล้องกับมาตรฐานสากล ดำเนินการผ่านกลไกคณะอนุกรรมการสถิติด้านสังคม ด้านเศรษฐกิจ และด้านทรัพยากรธรรมชาติและสิ่งแวดล้อม รวมทั้งหน่วยงานที่เกี่ยวข้อง ได้มีการประชุมหารืออย่างเป็นระบบ เริ่มตั้งแต่กระบวนการคัดเลือกประเด็นที่สำคัญของแต่ละด้าน ที่จะดำเนินการในแต่ละปี พิจารณาคัดเลือกตัวชี้วัด คัดเลือกสถิติทางการ (Official Statistics: OS) และแผนกำหนดความรับผิดชอบ เพื่อให้เกิดการพัฒนาสถิติทางการ

โดยแผนกำหนดความรับผิดชอบสถิติด้านสังคม ฉบับนี้ เป็นการกำหนดหน่วยงานรับผิดชอบสถิติทางการด้านสังคมที่ดำเนินการในปีงบประมาณ พ.ศ. 2566 ประกอบด้วย ประเด็นความเหลื่อมล้ำและประเด็นสุขภาพ เฉพาะสถิติทางการที่มีหน่วยงานรับผิดชอบและมีข้อมูลพร้อมเผยแพร่ เพื่อให้หน่วยงานนำข้อมูลสถิติทางการเข้าสู่ระบบบัญชีข้อมูลของหน่วยงาน (Agency Data Catalog) และลงทะเบียนบนระบบบัญชีข้อมูลภาครัฐ (Government Data Catalog: GD Catalog) เพื่อแบ่งปันแลกเปลี่ยนข้อมูลสถิติทางการกับหน่วยงานอื่น ๆ ต่อไป

คณะอนุกรรมการสถิติด้านสังคม

สารบัญ

	หน้า
บทที่ 1 บทนำ	1
1.1 หลักการและเหตุผล	1
1.2 วัตถุประสงค์การจัดทำแผนกำหนดความรับผิดชอบ	4
บทที่ 2 ยุทธศาสตร์ชาติ นโยบาย และแผนที่เกี่ยวข้อง	5
2.1 ยุทธศาสตร์ชาติ นโยบาย และแผนการพัฒนาประเทศ	5
2.2 ยุทธศาสตร์ชาติ นโยบาย และแผนที่เกี่ยวข้องกับการพัฒนาประเทศด้านสังคม	11
2.3 ประเด็นสำคัญด้านสังคม	13
บทที่ 3 แผนกำหนดความรับผิดชอบ	15
3.1 บัญชีสถิติทางการด้านสังคม	17
3.2 แผนการดำเนินการต่อไป	68
ภาคผนวก	69
ภาคผนวก ก อภิธานศัพท์	71
ภาคผนวก ข คำสั่งแต่งตั้งคณะกรรมการสถิติ	75

สารบัญภาพ

	หน้า
ภาพ 1 กรอบแนวคิดการพัฒนาสถิติทางการ “Demand-Driven” ของ PARIS21	3
ภาพ 2 เป้าหมายการพัฒนาที่ยั่งยืน	10
ภาพ 3 ความเชื่อมโยงของยุทธศาสตร์ชาติ นโยบาย และแผนที่เกี่ยวข้อง กับการพัฒนาประเทศด้านสังคม	12
ภาพ 4 การกำหนดบัญชีสถิติทางการ	15

บทที่ 1

บทนำ

1.1 หลักการและเหตุผล

การวิเคราะห์สภาวะด้านสังคม เศรษฐกิจ ทรัพยากรธรรมชาติและสิ่งแวดล้อมของประเทศ รวมถึงการกำหนดนโยบายให้ถูกทิศทาง และการติดตามประเมินผลการดำเนินงานได้อย่างมีประสิทธิภาพนั้น จำเป็นอย่างยิ่งที่จะต้องอาศัยสถิติและเครื่องชี้วัดที่รวดเร็ว ทันเหตุการณ์ ที่สามารถสะท้อนกิจกรรมทางสังคมและผลกระทบในหลายมิติ กอปรกับเทคโนโลยีที่เปลี่ยนแปลงไปอย่างรวดเร็วยิ่งทำให้หน่วยงานผู้จัดทำสถิติต้องวิเคราะห์แนวโน้ม ความต้องการ ความเพียงพอ และประเมินความสมบูรณ์ของข้อมูลสถิติ หรือเครื่องชี้ที่ผลิตขึ้นอยู่เสมอ เพื่อให้มั่นใจว่าสามารถตอบสนองความต้องการของผู้ใช้ข้อมูลได้อย่างดี

สถิติ¹ คือ **ข้อความหรือตัวเลขที่แสดงผลที่ประมวลจากข้อมูลที่เก็บรวบรวมได้** ซึ่งมีบทบาทและความสำคัญอย่างยิ่งสำหรับระบบบริหารราชการและการขับเคลื่อนการพัฒนาประเทศ รัฐบาลจำเป็นต้องมีสถิติด้านต่าง ๆ เพื่อใช้ประกอบการกำหนดนโยบายและยุทธศาสตร์ วางแผน และติดตามความก้าวหน้า “สถิติ” จึงเป็นวัตถุดิบสำคัญในการตัดสินใจในเรื่องต่าง ๆ ได้อย่างมีเหตุผล ชัดเจน มีหลักฐานเชิงประจักษ์ (Evidence-Based) รวมทั้งการขับเคลื่อนการดำเนินงาน การติดตามและการประเมินผลแผนที่กำหนดไว้ในทุกระดับ ดังนั้น แต่ละประเทศจึงให้ความสำคัญกับการพัฒนาระบบสถิติของตนเองให้สามารถผลิตสถิติทางการ (Official Statistics: OS)² ที่มีคุณภาพ กล่าวคือ มีคุณลักษณะ “ที่เหมาะสมต่อการใช้งาน (Fitness for Use)” และเกี่ยวข้องในหลายมิติ เช่น ความตรงกับความต้องการของผู้ใช้ ความถูกต้องแม่นยำ ความทันเวลา การเข้าถึงได้ง่าย และการเปรียบเทียบกันได้ เพราะหากสถิติทางการของประเทศที่มีอยู่ขาดซึ่งคุณสมบัติเหล่านี้แล้ว การกำหนดนโยบายที่ดีและการติดตามประเมินผลที่มีประสิทธิภาพจะไม่สามารถเกิดขึ้นได้ รวมถึงความสามารถในการแข่งขันของภาคธุรกิจและการตัดสินใจบนพื้นฐานที่ดีของประชาชนในด้านอื่น ๆ ด้วยเช่นกัน

ด้วยระบบสถิติประเทศไทยเป็นระบบสถิติแบบกระจายงาน กล่าวคือ หน่วยงานภาครัฐต่างมีระบบจัดเก็บข้อมูลของหน่วยงานเอง โดยข้อมูลเหล่านี้อาจเป็นข้อมูลที่ได้จากการบริหารงานงานทะเบียน การสำรวจจากความต้องการเฉพาะของหน่วยงาน และนำมาประมวลเป็นสถิติสารสนเทศตามความต้องการของหน่วยงานเป็นหลัก ซึ่งการดำเนินงานดังกล่าวมีข้อดีคือ ทำให้หน่วยงานมีข้อมูลใช้เพื่อการตัดสินใจตามภารกิจของหน่วยงานได้ตรงความต้องการ สะดวก และรวดเร็ว แต่ในขณะเดียวกันทำให้เกิดปัญหาความซ้ำซ้อนของข้อมูล ข้อมูลยังไม่มี การตรวจสอบคุณภาพ และไม่มีการใช้มาตรฐานทางสถิติเดียวกัน ก่อให้เกิดความสับสนต่อผู้ใช้ข้อมูล ซึ่งสำนักงานสถิติแห่งชาติ มีภารกิจที่สำคัญเกี่ยวกับการบริหารจัดการระบบสถิติของประเทศตามที่กำหนดไว้ในพระราชบัญญัติสถิติ พ.ศ. 2550 โดยกำหนดให้สำนักงานสถิติแห่งชาติจัดทำแผนแม่บทเกี่ยวกับการดำเนินงานทางสถิติของรัฐ ประสานงานและหารือร่วมกับหน่วยงานเพื่อจัดทำแผนกำหนด

¹ พระราชบัญญัติสถิติ พ.ศ. 2550, ราชกิจจานุเบกษา 124, 53 ก (12 กันยายน 2550): 22.

² สถิติทางการ (Official Statistics) ข้อความหรือตัวเลขที่เป็นตัวแทนแสดงถึงคุณลักษณะของสิ่งต่าง ๆ ในประเทศ ที่ประมวลตามความเป็นจริงจากข้อมูลที่เก็บรวบรวมได้ตามหลักวิชาการทางสถิติและเป็นสถิติที่มีความสำคัญต่อการใช้ในการกำหนดนโยบายเพื่อการพัฒนาประเทศ (สำนักงานสถิติแห่งชาติ, **แผนแม่บทระบบสถิติประเทศไทย พ.ศ. 2554 - 2558** (กรุงเทพฯ : สำนักงานสถิติแห่งชาติ, 2555): หน้า 6.)

ความรับผิดชอบในการดำเนินงานทางสถิติตามแผนแม่บท โดยประสานกับหน่วยงานที่เกี่ยวข้อง และจัดทำให้สอดคล้องกับนโยบายและแผนการพัฒนาประเทศ เพื่อให้ได้มาซึ่งฐานข้อมูลสถิติที่สำคัญ และเป็นปัจจุบันของประเทศ

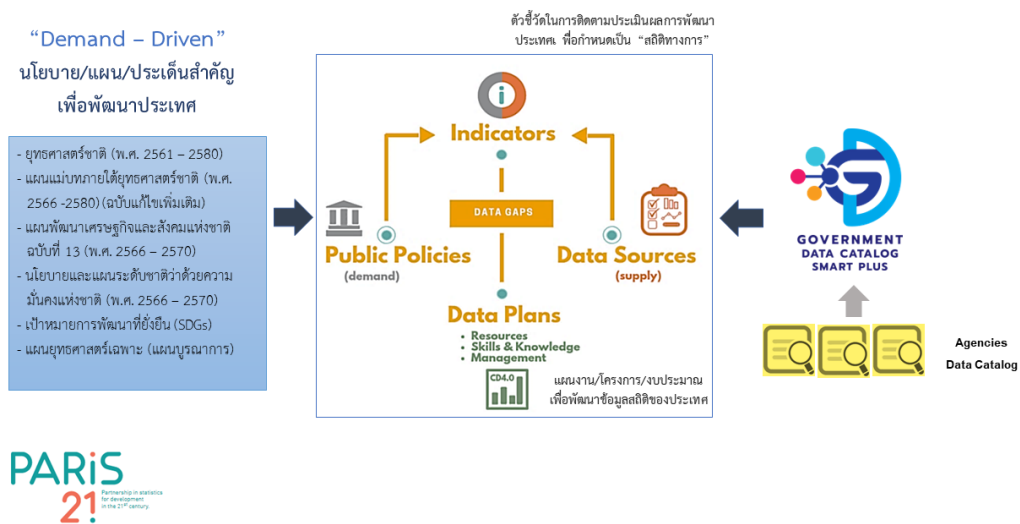
แผนแม่บทระบบสถิติประเทศไทย ได้ขับเคลื่อนผ่านกลไกคณะอนุกรรมการสถิติ 3 คณะ (ด้านสังคม ด้านเศรษฐกิจ และด้านทรัพยากรธรรมชาติและสิ่งแวดล้อม) โดยมีหน้าที่และอำนาจ คือ พิจารณาคัดเลือกสถิติทางการและจัดทำแผนกำหนดความรับผิดชอบในการดำเนินงานทางสถิติ เสนอต่อคณะกรรมการสถิติประเทศไทย เพื่อนำเสนอคณะรัฐมนตรี และติดตามผลการพัฒนา สถิติทางการให้มีคุณภาพและสอดคล้องตามมาตรฐานสถิติ รวมถึงประสานการบูรณาการ แลกเปลี่ยน และเผยแพร่สถิติทางการ รวมทั้งการนำไปใช้ประโยชน์ต่อไป ซึ่งสถิติทางการเป็นตัวแทนบ่งบอก สถานการณ์ในด้านต่าง ๆ โดยแผนกำหนดความรับผิดชอบ จะกำหนดหน่วยงานรับผิดชอบในการ ผลิตสถิติทางการเพื่อจัดทำแนวทางการพัฒนาข้อมูลสถิติให้ได้มาตรฐาน ถูกต้องตามหลักวิชาการ และสอดคล้องกับหลักมาตรฐานสากล อันจะส่งผลให้ข้อมูลสถิติและสารสนเทศมีคุณภาพ สำหรับใช้ ในการบริหาร วางแผน กำหนดนโยบายเพื่อพัฒนาประเทศ ทั้งด้านสังคม ด้านเศรษฐกิจ และ ด้านทรัพยากรธรรมชาติและสิ่งแวดล้อม อันเป็นจุดเริ่มต้นของความร่วมมือและการประสานงาน ในการผลักดันให้ข้อมูลสถิติเป็นฐานสำคัญของการพัฒนาประเทศ

การพัฒนาประเทศอย่างยั่งยืนตามที่กำหนดไว้ในยุทธศาสตร์ชาติ (พ.ศ. 2561 - 2580) แผนแม่บทภายใต้ยุทธศาสตร์ชาติ (พ.ศ. 2566 - 2580) (ฉบับแก้ไขเพิ่มเติม) แผนพัฒนาเศรษฐกิจ และสังคมแห่งชาติ ฉบับที่ 13 (พ.ศ. 2566 - 2570) ที่มุ่งหมายในการเร่งเพิ่มศักยภาพของประเทศ เพื่อรับมือกับความเสี่ยงที่อาจส่งผลกระทบต่อที่รุนแรงและเสริมสร้างความสามารถในการสร้างสรรค์ ประโยชน์จากโอกาสที่เกิดขึ้นได้อย่างเหมาะสมและทันที่ ตามวัตถุประสงค์ที่กำหนดไว้คือ พลิกโฉมประเทศสู่ “สังคมก้าวหน้า เศรษฐกิจสร้างมูลค่าอย่างยั่งยืน”³ ซึ่งจากร่างแผนแม่บทระบบสถิติ ประเทศไทย ฉบับที่ 3 ได้กำหนดพื้นฐานหลักการและแนวคิดการจัดทำสถิติที่ตอบโจทย์ความต้องการ (Demand-Driven) ตามกรอบนโยบายและยุทธศาสตร์การพัฒนาประเทศ ตามแผนระดับที่ 1 แผนระดับที่ 2 และแผนระดับที่ 3 (แผนบูรณาการ) และตัวชี้วัดระดับนานาชาติ เพื่อให้ประเทศมีข้อมูล สถิติที่เพียงพอและมีระบบสถิติที่มีความน่าเชื่อถือ สามารถสนับสนุนการวางแผน การติดตาม และการประเมินผลแผนยุทธศาสตร์ที่สำคัญของประเทศ ได้แก่

- ยุทธศาสตร์ชาติ (พ.ศ. 2561 - 2580)
- แผนแม่บทภายใต้ยุทธศาสตร์ชาติ (พ.ศ. 2566 - 2580) (ฉบับแก้ไขเพิ่มเติม)
- แผนพัฒนาเศรษฐกิจและสังคมแห่งชาติ ฉบับที่ 13 (พ.ศ. 2566 - 2570)
- นโยบายและแผนระดับชาติว่าด้วยความมั่นคงแห่งชาติ (พ.ศ. 2566 - 2570)
- เป้าหมายการพัฒนาที่ยั่งยืน (Sustainable Development Goals: SDGs)

³ สำนักงานสภาพัฒนาการเศรษฐกิจและสังคมแห่งชาติ, แผนพัฒนาเศรษฐกิจและสังคมแห่งชาติ ฉบับที่ 13 พ.ศ. 2566 - 2580 [ออนไลน์], 2565, แหล่งที่มา: <http://nscr.nesdc.go.th/wp-content/uploads/2022/11/plan13-rkt-011165.pdf>

การได้มาซึ่งบัญชีสถิติทางการ (Official Statistics: OS) ที่ตรงกับความต้องการใช้และตอบ ประเด็นยุทธศาสตร์การพัฒนาประเทศ สอดคล้องกับกรอบแนวคิดการพัฒนาระบบสถิติสากลของ องค์การความร่วมมือทางสถิติเพื่อการพัฒนาในศตวรรษที่ 21 (The Partnership in Statistics for Development in the 21st Century: PARIS21)⁴ ที่ต้องการผลิตสถิติทางการที่มีคุณภาพบนพื้นฐาน ของความต้องการใช้อย่างแท้จริง เพื่อนำมาสู่กรอบการดำเนินนโยบายที่ชัดเจนมีหลักฐานเชิงประจักษ์ (Evidence-Based Policy) ทั้งนี้ ความต้องการข้อมูล (Demand) พิจารณาจากตัวชี้วัดภายใต้ นโยบาย แผน และประเด็นสำคัญเพื่อการพัฒนาประเทศ อาทิ ยุทธศาสตร์ชาติ (พ.ศ. 2561 - 2580) แผนแม่บทภายใต้ยุทธศาสตร์ชาติ พ.ศ. 2566 - 2580 (ฉบับแก้ไขเพิ่มเติม) แผนพัฒนาเศรษฐกิจและ สังคมแห่งชาติ ฉบับที่ 13 (พ.ศ. 2566 - 2570) ฯลฯ โดยข้อมูลสนับสนุนตัวชี้วัดดังกล่าวจะนำมา ตรวจสอบกับแหล่งข้อมูลที่มีอยู่ (Supply) ในระบบบัญชีข้อมูลหน่วยงาน (Agency Data Catalog: ADC) และระบบบัญชีข้อมูลภาครัฐ (Government Data Catalog: GDC) หากพบว่าข้อมูลขาดความพร้อม (Data Gaps) จะดำเนินการจัดทำแผนพัฒนาข้อมูล (Data Plans) เพื่อพัฒนาให้เกิดข้อมูลที่จะใช้ สนับสนุนตัวชี้วัดที่สำคัญ และจะดำเนินการส่งเสริมและสนับสนุนให้เกิดการแบ่งปันและใช้ข้อมูล ร่วมกัน



ภาพ 1 กรอบแนวคิดการพัฒนาสถิติทางการ “Demand-Driven” ของ PARIS21⁵

การวิเคราะห์สถานการณ์ของประเทศเพื่อกำหนดนโยบายให้ถูกทิศทาง และการติดตาม ประเมินผลการดำเนินงานได้อย่างมีประสิทธิภาพนั้น จำเป็นอย่างยิ่งที่ต้องอาศัยสถิติและเครื่องชี้วัด ที่รวดเร็ว ทันเหตุการณ์ สะท้อนผลกระทบในหลายมิติ อย่างไรก็ตาม เนื่องจากความต้องการใช้ข้อมูล สถิติที่ตอบประเด็นยุทธศาสตร์การพัฒนาประเทศมีมาก คณะอนุกรรมการสถิติด้านสังคม จึงคัดเลือก ประเด็นการพัฒนาสถิติทางการที่จะดำเนินการในปีงบประมาณ พ.ศ. 2566 โดยพิจารณาจาก

⁴ PARIS21 จัดตั้งขึ้นเพื่อวัตถุประสงค์ในการพัฒนาวัฒนธรรมการใช้ข้อมูลในการกำหนดและดำเนินนโยบายของรัฐ โดยส่งเสริม ให้ประเทศที่มีรายได้ต่ำและปานกลางจัดทำยุทธศาสตร์การพัฒนาข้อมูลสถิติของประเทศ

⁵ เอกสารประกอบการประชุมเชิงปฏิบัติการเรื่อง สถิติทางการ เพื่อการพัฒนาประเทศ, 2 ธันวาคม 2565 ณ ห้องพระวิษณุ ชั้น 3 โรงแรมอัศวิน แกรนด์ คอนเวนชั่น กรุงเทพมหานคร.

นโยบาย/ยุทธศาสตร์การพัฒนาประเทศที่ต้องเร่งดำเนินการ หรือ เป็นการดำเนินการตามกฎหมายมติคณะรัฐมนตรี พระราชบัญญัติ และข้อสั่งการ ทั้งนี้ เมื่อได้บัญชีสถิติทางการที่ผ่านกลไกพิจารณาคัดเลือกเรียบร้อยแล้ว จะมีการจัดกลุ่มสถิติทางการตามแนวคิดการจัดสถานะข้อมูล Tier ที่สอดคล้องกับ SDGs โดยการนำสถิติทางการมาจัดกลุ่มเพื่อปรับให้เข้ากับบริบทของประเทศไทย แบ่งเป็น 3 Tier ดังนี้

- Tier 1 คือ สถิติทางการที่มีคำนิยามและวิธีการผลิต มีข้อมูลพร้อมเผยแพร่และมีหน่วยงานรับผิดชอบ
- Tier 2 คือ สถิติทางการที่มีคำนิยามและวิธีการผลิต แต่ยังไม่พร้อมเผยแพร่
- Tier 3 คือ สถิติทางการที่ไม่มีคำนิยามและวิธีการผลิต ไม่มีข้อมูล และไม่มีหน่วยงานรับผิดชอบ

แผนกำหนดความรับผิดชอบสถิติด้านเศรษฐกิจฉบับนี้ ดำเนินการเฉพาะในส่วนสถิติทางการที่มีคำนิยามและวิธีการผลิต มีข้อมูลพร้อมเผยแพร่และมีหน่วยงานรับผิดชอบ (Tier 1) เท่านั้น เนื่องจากต้องการให้ผู้ใช้ข้อมูลสามารถนำข้อมูลที่มีความพร้อมใช้ในการวางแผนนโยบาย แผนการปฏิบัติงาน และติดตามประเมินผลแผนยุทธศาสตร์ของประเทศ แล้วจึงดำเนินการพัฒนาสถิติทางการในส่วนที่ยังไม่มีข้อมูลพร้อมเผยแพร่ตามกรอบแนวคิดการพัฒนาสถิติทางการ “Demand-Driven” ของ PARIS21 ต่อไป

1.2 วัตถุประสงค์การจัดทำแผนกำหนดความรับผิดชอบ

1.2.1 เพื่อศึกษาและวิเคราะห์ความต้องการใช้ข้อมูลสถิติที่ต้องใช้ในการติดตามและประเมินผล นโยบายและยุทธศาสตร์การพัฒนาประเทศ ตามแผนระดับที่ 1 แผนระดับที่ 2 และแผนระดับที่ 3 (แผนบูรณาการ) ประกอบด้วย ยุทธศาสตร์ชาติ (พ.ศ. 2561 - 2580) แผนแม่บทภายใต้ยุทธศาสตร์ชาติ (พ.ศ. 2566 - 2580) (ฉบับแก้ไขเพิ่มเติม) แผนพัฒนาเศรษฐกิจและสังคมแห่งชาติ ฉบับที่ 13 (พ.ศ. 2566 - 2570) นโยบายและแผนระดับชาติว่าด้วยความมั่นคงแห่งชาติ (พ.ศ. 2566 - 2570) และเป้าหมายการพัฒนาที่ยั่งยืน (Sustainable Development Goals: SDGs)

1.2.2 เพื่อจัดทำบัญชีสถิติทางการที่เกี่ยวข้องกับประเด็นยุทธศาสตร์การพัฒนาประเทศที่สอดคล้องกับแผนยุทธศาสตร์และแผนพัฒนาระดับต่าง ๆ ตามที่คณะอนุกรรมการสถิติได้พิจารณาคัดเลือก

1.2.3 จัดทำแผนกำหนดความรับผิดชอบ ซึ่งเป็นแผนที่ระบุหน่วยงานที่มีหน้าที่ในการรับผิดชอบในการจัดทำและพัฒนาข้อมูลสถิติทางการตามบัญชีสถิติทางการ

1.2.4 เพื่อให้หน่วยงานที่มีหน้าที่รับผิดชอบสถิติทางการที่มีข้อมูลพร้อมเผยแพร่และมีหน่วยงานรับผิดชอบ (Tier 1) นำข้อมูลสถิติทางการเข้าสู่ระบบบัญชีข้อมูลของหน่วยงาน (Agency Data Catalog) และลงทะเบียนบนระบบบัญชีข้อมูลภาครัฐ (Government Data Catalog: GD Catalog) เพื่อแบ่งปัน แลกเปลี่ยนข้อมูลสถิติทางการกับหน่วยงานอื่น ๆ

1.2.5 เพื่อสร้างเครือข่าย การมีส่วนร่วมของหน่วยงานในการผลิตและพัฒนาข้อมูลสถิติทางการ และการประยุกต์ใช้ข้อมูลเพื่อการตัดสินใจอย่างมีประสิทธิภาพ

บทที่ 2

ยุทธศาสตร์ชาติ นโยบาย และแผนที่เกี่ยวข้อง

2.1 ยุทธศาสตร์ชาติ นโยบาย และแผนการพัฒนาประเทศ

ตามรัฐธรรมนูญแห่งราชอาณาจักรไทย มาตรา 65 กำหนดให้มีการจัดทำยุทธศาสตร์ชาติ เป็นเป้าหมายการพัฒนาประเทศอย่างยั่งยืน ตามหลักธรรมาภิบาลเพื่อใช้เป็นกรอบในการจัดทำ แผนต่าง ๆ ให้สอดคล้องและบูรณาการกันเพื่อให้เกิดเป็นพลังผลักดันร่วมกันไปสู่เป้าหมาย ทั้งนี้ ตามมติ คณะรัฐมนตรี เมื่อวันที่ 4 ธันวาคม 2560 เห็นชอบการจำแนกแผนออกเป็น 3 ระดับ ประกอบด้วย

- แผนระดับที่ 1 ยุทธศาสตร์ชาติ (พ.ศ. 2561 - 2580)
- แผนระดับที่ 2 แผนแม่บทภายใต้ยุทธศาสตร์ชาติ (พ.ศ. 2566 - 2580) (ฉบับแก้ไขเพิ่มเติม) แผนพัฒนาเศรษฐกิจและสังคมแห่งชาติ ฉบับที่ 13 (พ.ศ. 2566 - 2570) นโยบายและแผนระดับชาติว่าด้วยความมั่นคงแห่งชาติ (พ.ศ. 2566 - 2570)
- แผนระดับที่ 3 แผนที่จัดทำขึ้นเพื่อสนับสนุนการดำเนินงานของแผนระดับที่ 1 และแผนระดับที่ 2 ให้บรรลุเป้าหมายที่กำหนดไว้ หรือจัดทำขึ้นตามที่กฎหมาย กำหนด หรือจัดทำขึ้นตามพันธกรณีหรืออนุสัญญาระหว่างประเทศ เช่น แผนของส่วนราชการและหน่วยงานของรัฐต่าง ๆ แผนบูรณาการ รวมถึง แผนปฏิบัติการทุกระดับ

ดังนั้น ยุทธศาสตร์ชาติ ซึ่งเป็นแผนระดับที่ 1 ทำหน้าที่เป็นกรอบทิศทางการพัฒนาประเทศ ในภาพรวมที่ครอบคลุมการสร้างสมดุลระหว่างการพัฒนาประเทศด้านความมั่นคง เศรษฐกิจ สังคม และสิ่งแวดล้อมเข้าด้วยกัน ด้วยกระบวนการมีส่วนร่วมจากทุกภาคส่วน โดยมีแผนระดับที่ 2 เป็นกลไกสำคัญในการถ่ายทอดแนวทางการขับเคลื่อนประเทศในมิติต่าง ๆ และแผนระดับที่ 3 เป็นแผนเชิงปฏิบัติการที่ระบุการดำเนินงานภายใต้แผนงานโครงการที่มีความชัดเจนตามภารกิจ ของหน่วยงานภาครัฐ เพื่อที่จะสนับสนุนให้แผนระดับที่ 2 และยุทธศาสตร์ชาติบรรลุเป้าหมาย ที่กำหนดไว้ โดยสอดคล้องเชื่อมโยงกับแผนทุกระดับ มีรายละเอียดดังนี้

2.1.1 ยุทธศาสตร์ชาติ (พ.ศ. 2561 - 2580)⁶

ปัจจุบันประเทศไทยประสบกับความท้าทายด้านการพัฒนาในหลายมิติอันเนื่องมาจากการเปลี่ยนแปลงของโลก อาทิ การเสริมสร้างความพร้อมด้านเศรษฐกิจให้สามารถขับเคลื่อนด้วยนวัตกรรมทั้งภาคการผลิต ภาคบริการ และภาคอุตสาหกรรม การพัฒนาทุนมนุษย์ ลดความยากจน และความเหลื่อมล้ำ การอนุรักษ์ฟื้นฟูทรัพยากรธรรมชาติและสิ่งแวดล้อม ซึ่งเป็นทรัพยากรต้นน้ำ สำคัญในการต่อยอดการพัฒนาของมิติอื่น ๆ เป็นต้น การพัฒนาทั้งด้านเศรษฐกิจ สังคม ทรัพยากรธรรมชาติและสิ่งแวดล้อม จำเป็นต้องมีกรอบแนวทางที่ชัดเจนเพื่อให้ได้มีสถิติทางการ ที่นำไปใช้เป็นแนวทางในการพัฒนาประเทศได้อย่างต่อเนื่อง ดังนั้น รัฐธรรมนูญแห่งราชอาณาจักรไทย มาตรา 65 จึงกำหนดให้ภาครัฐมียุทธศาสตร์ชาติเป็นเป้าหมายการพัฒนาประเทศอย่างยั่งยืน ตามหลักธรรมาภิบาล เพื่อใช้เป็นกรอบในการจัดทำแผนต่าง ๆ ให้สอดคล้องและบูรณาการกันเพื่อให้

⁶ สำนักงานคณะกรรมการพัฒนาการเศรษฐกิจและสังคมแห่งชาติ, ยุทธศาสตร์ชาติ พ.ศ. 2561 - 2580 [ออนไลน์], 2561, แหล่งที่มา: http://nsr.nesdc.go.th/wp-content/uploads/2023/06/NS_PlanOct2018.pdf

เกิดเป็นพลังผลักดันร่วมกันไปสู่เป้าหมาย โดยให้เป็นไปตามที่กำหนดไว้ในกฎหมายว่าด้วยการจัดทำ ยุทธศาสตร์ชาติ และได้มีการตราพระราชบัญญัติการจัดทำยุทธศาสตร์ชาติ พ.ศ. 2560 โดยยุทธศาสตร์ชาติ (พ.ศ. 2561 - 2580) เป็นยุทธศาสตร์ชาติฉบับแรกของประเทศไทย ที่จะต้อง นำไปสู่การปฏิบัติ เพื่อให้ประเทศไทยบรรลุวิสัยทัศน์ “ประเทศไทยมีความมั่นคง มั่งคั่ง ยั่งยืน เป็นประเทศพัฒนาแล้ว ด้วยการพัฒนาตามหลักปรัชญาของเศรษฐกิจพอเพียง” ซึ่งมียุทธศาสตร์ชาติ ประกอบด้วย 6 ด้าน ดังนี้

- ยุทธศาสตร์ชาติด้านความมั่นคง
- ยุทธศาสตร์ชาติด้านการสร้างความสามารถในการแข่งขัน
- ยุทธศาสตร์ชาติด้านการพัฒนาและเสริมสร้างศักยภาพทรัพยากรมนุษย์
- ยุทธศาสตร์ชาติด้านการสร้างโอกาสและความเสมอภาคทางสังคม
- ยุทธศาสตร์ชาติด้านการสร้างการเติบโตบนคุณภาพชีวิตที่เป็นมิตรต่อสิ่งแวดล้อม
- ยุทธศาสตร์ชาติด้านการปรับสมดุลและพัฒนาระบบการบริหารจัดการภาครัฐ

2.1.2 แผนแม่บทภายใต้ยุทธศาสตร์ชาติ (พ.ศ. 2566 - 2580) (ฉบับแก้ไขเพิ่มเติม)⁷

การจัดทำแผนแม่บทภายใต้ยุทธศาสตร์ชาติ เป็นส่วนสำคัญในการถ่ายทอดเป้าหมาย และประเด็นยุทธศาสตร์ลงสู่แผนระดับต่าง ๆ เพื่อบรรลุเป้าหมายตามที่กำหนดไว้ในยุทธศาสตร์ชาติ ซึ่งมีจำนวนทั้งหมด 23 แผนแม่บท ดังนี้

- 1) ความมั่นคง
- 2) การต่างประเทศ
- 3) การเกษตร
- 4) อุตสาหกรรมและบริการแห่งอนาคต
- 5) การท่องเที่ยว
- 6) พื้นที่และเมืองน่าอยู่อัจฉริยะ
- 7) โครงสร้างพื้นฐาน ระบบโลจิสติกส์ และดิจิทัล
- 8) ผู้ประกอบการและวิสาหกิจขนาดกลางและขนาดย่อมยุคใหม่
- 9) เขตเศรษฐกิจพิเศษ
- 10) การปรับเปลี่ยนค่านิยม และวัฒนธรรม
- 11) ศักยภาพคนตลอดช่วงชีวิต
- 12) การพัฒนาการเรียนรู้
- 13) การเสริมสร้างให้คนไทยมีสุขภาวะที่ดี
- 14) ศักยภาพการกีฬา
- 15) พลังทางสังคม
- 16) เศรษฐกิจฐานราก
- 17) ความเสมอภาคและหลักประกันสังคม
- 18) การเติบโตอย่างยั่งยืน
- 19) การบริหารจัดการน้ำทั้งระบบ

⁷ สำนักงานสภาพัฒนาการเศรษฐกิจและสังคมแห่งชาติ, แผนแม่บทภายใต้ยุทธศาสตร์ชาติ (พ.ศ.2566 - 2580) (ฉบับแก้ไขเพิ่มเติม) [ออนไลน์], 2566, แหล่งที่มา: http://nscr.nesdc.go.th/wp-content/uploads/2023/03/masterplan_updated2023_080363.pdf

- 20) การบริการประชาชนและประสิทธิภาพภาครัฐ
- 21) การต่อต้านการทุจริตและประพฤติมิชอบ
- 22) กฎหมายและกระบวนการยุติธรรม
- 23) การวิจัยและพัฒนานวัตกรรม

2.1.3 แผนพัฒนาเศรษฐกิจและสังคมแห่งชาติ ฉบับที่ 13 (พ.ศ. 2566 - 2570)⁸

ตามรัฐธรรมนูญแห่งราชอาณาจักรไทย มาตรา 65 กำหนดให้มีการจัดทำยุทธศาสตร์ชาติ เป็นเป้าหมายการพัฒนาประเทศอย่างยั่งยืน ตามหลักธรรมาภิบาลเพื่อใช้เป็นกรอบในการจัดทำ แผนต่าง ๆ ให้สอดคล้องและบูรณาการกันเพื่อให้เกิดเป็นพลังผลักดันร่วมกันไปสู่เป้าหมายนั้น จากเดิมที่แผนพัฒนาเศรษฐกิจและสังคมแห่งชาติเคยเป็นแผนหลักที่ใช้เป็นกรอบในการวางแผน ปฏิบัติราชการและแผนในระดับปฏิบัติต่าง ๆ โดยกำหนดประเด็นการพัฒนาประเทศเป็นภาพกว้าง ครอบคลุมทุกมิติ มาเป็นแผนระดับ 2 ภายใต้ยุทธศาสตร์ชาติ ซึ่งเป็นกลไกสำคัญในการถ่ายทอด แนวทางการขับเคลื่อนประเทศในมิติต่าง ๆ ของยุทธศาสตร์ชาติ ระบุทิศทางและประเด็นการพัฒนา ที่ประเทศควรให้ความสำคัญและมุ่งดำเนินการในระยะ 5 ปี

วัตถุประสงค์ของแผนพัฒนาเศรษฐกิจและสังคมแห่งชาติ ฉบับที่ 13 (พ.ศ. 2566 - 2570) คือ การพลิกโฉมประเทศไทยสู่ “สังคมก้าวหน้า เศรษฐกิจสร้างมูลค่าอย่างยั่งยืน” ซึ่งหมายถึงการ สร้างการเปลี่ยนแปลงที่ครอบคลุมตั้งแต่ระดับโครงสร้าง นโยบาย และกลไก เพื่อมุ่งเสริมสร้างสังคม ที่ก้าวหน้าพลวัตของโลก และเกื้อหนุนให้คนไทยมีโอกาสที่จะพัฒนาตนเองได้อย่างเต็มศักยภาพ พร้อมกับการยกระดับกิจกรรมการผลิตและการให้บริการให้สามารถสร้างมูลค่าเพิ่มที่สูงขึ้นโดยอยู่บน พื้นฐานของความยั่งยืนทางสิ่งแวดล้อม โดยมีเป้าหมายหลักของการพัฒนา 5 ประการ ดังนี้

- 1) การปรับโครงสร้างภาคการผลิตและบริการสู่เศรษฐกิจฐานนวัตกรรม
- 2) การพัฒนาคนสำหรับโลกยุคใหม่
- 3) การมุ่งสู่สังคมแห่งโอกาสและความเป็นธรรม
- 4) การเปลี่ยนผ่านการผลิตและบริโภคไปสู่ความยั่งยืน
- 5) การเสริมสร้างความสามารถของประเทศในการรับมือกับการเปลี่ยนแปลงและความเสี่ยง ภายใต้อิทธิพลของโลกใหม่

การถ่ายทอดเป้าหมายหลักไปสู่การขับเคลื่อนที่เป็นรูปธรรม ได้มีการกำหนดหมวดหมู่ การพัฒนาจำนวน 13 หมวดหมาย ดังนี้

1) มิติภาคการผลิตและบริการเป้าหมาย

- | | |
|---------------|--|
| หมวดหมู่ที่ 1 | ไทยเป็นประเทศชั้นนำด้านสินค้าเกษตรและเกษตรแปรรูปมูลค่าสูง |
| หมวดหมู่ที่ 2 | ไทยเป็นจุดหมายของการท่องเที่ยวที่เน้นคุณภาพและความยั่งยืน |
| หมวดหมู่ที่ 3 | ไทยเป็นฐานการผลิตยานยนต์ไฟฟ้าที่สำคัญของโลก |
| หมวดหมู่ที่ 4 | ไทยเป็นศูนย์กลางทางการแพทย์และสุขภาพมูลค่าสูง |
| หมวดหมู่ที่ 5 | ไทยเป็นประตูการค้าการลงทุนและยุทธศาสตร์ทางโลจิสติกส์ที่สำคัญของภูมิภาค |
| หมวดหมู่ที่ 6 | ไทยเป็นศูนย์กลางอุตสาหกรรมอิเล็กทรอนิกส์อัจฉริยะและอุตสาหกรรมดิจิทัลของอาเซียน |

⁸ สำนักงานสภาพัฒนาการเศรษฐกิจและสังคมแห่งชาติ, แผนพัฒนาเศรษฐกิจและสังคมแห่งชาติ ฉบับที่ 13 พ.ศ. 2566 - 2570 [ออนไลน์], 2565, แหล่งที่มา: https://www.nesdc.go.th/download/Plan13/Doc/Plan13_Final.pdf

2) มิติโอกาสและความเสมอภาคทางเศรษฐกิจและสังคม

หมวดหมู่ที่ 7 ไทยมีวิสาหกิจขนาดกลางและขนาดย่อมที่เข้มแข็ง มีศักยภาพสูง และสามารถแข่งขันได้

หมวดหมู่ที่ 8 ไทยมีพื้นที่และเมืองอัจฉริยะที่น่าอยู่ ปลอดภัย เด็ดขาดได้อย่างยั่งยืน

หมวดหมู่ที่ 9 ไทยมีความยากจนข้ามรุ่นลดลง และมีความคุ้มครองทางสังคมที่เพียงพอเหมาะสม

3) มิติความยั่งยืนของทรัพยากรธรรมชาติและสิ่งแวดล้อม

หมวดหมู่ที่ 10 ไทยมีเศรษฐกิจหมุนเวียนและสังคมคาร์บอนต่ำ

หมวดหมู่ที่ 11 ไทยสามารถลดความเสี่ยงและผลกระทบจากภัยธรรมชาติและ การเปลี่ยนแปลงสภาพภูมิอากาศ

4) มิติปัจจัยผลักดันการพลิกโฉมประเทศ

หมวดหมู่ที่ 12 ไทยมีกำลังคนสมรรถนะสูง มุ่งเรียนรู้อย่างต่อเนื่อง ตอบโจทย์ การพัฒนาแห่งอนาคต

หมวดหมู่ที่ 13 ไทยมีภาครัฐที่ทันสมัย มีประสิทธิภาพ และตอบโจทย์ประชาชน

2.1.4 นโยบายและแผนระดับชาติว่าด้วยความมั่นคงแห่งชาติ (พ.ศ. 2566 - 2570)⁹

นโยบายและแผนระดับชาติว่าด้วยความมั่นคงแห่งชาติ (พ.ศ. 2566 - 2570) เป็นแผน ระยะปานกลาง 5 ปี ที่มีสถานะเป็นแผนระดับที่ 2 รองรับการดำเนินการในห้วงที่สองของยุทธศาสตร์ชาติ (แผนระดับที่ 1) โดยนโยบายและแผนระดับชาติว่าด้วยความมั่นคงแห่งชาติฉบับนี้มีความเชื่อมโยง และประสานสอดคล้องกับยุทธศาสตร์ชาติด้านความมั่นคง แผนแม่บทภายใต้ยุทธศาสตร์ชาติ “ประเด็นความมั่นคง” เพื่อตอบสนองตัวชี้วัดและค่าเป้าหมายที่ต้องเห็นผลสัมฤทธิ์ภายในปี 2570 การยกระดับขีดความสามารถในการป้องกันและแก้ไขปัญหาความมั่นคง โดยมุ่งขยายผลกรอบแนวคิด ความมั่นคงแบบองค์รวม เพื่อให้หน่วยงานของรัฐมีกรอบจัดทำและขับเคลื่อนแผนระดับที่ 3 โดยนำ เป้าหมายและตัวชี้วัดที่กำหนดไว้ไปกำหนดแผนงาน โครงการ กิจกรรม หรือการดำเนินการอื่น ๆ ไปสู่ การปฏิบัติได้อย่างชัดเจนและมีประสิทธิภาพมากขึ้น

วัตถุประสงค์ของนโยบายและแผนระดับชาติว่าด้วยความมั่นคงแห่งชาติ (พ.ศ. 2566 - 2570) เพื่อเป็นกรอบทิศทางการดำเนินการป้องกัน แจ่งเตือน แก้ไข หรือระงับยับยั้งภัยคุกคามเพื่อธำรงไว้ ซึ่งความมั่นคงแห่งชาติ เพื่อถ่ายทอดยุทธศาสตร์ชาติด้านความมั่นคงไปสู่การปฏิบัติได้อย่างเป็น รูปธรรมและเป็นไปตามเป้าหมายที่กำหนดไว้ และเพื่อให้หน่วยงานของรัฐใช้เป็นกรอบทิศทางการ จัดทำและขับเคลื่อนแผนระดับที่ 3 (แผนปฏิบัติการด้านต่างๆ แผนปฏิบัติราชการของหน่วยงาน แผนพัฒนาในระดับพื้นที่) ที่เกี่ยวข้องกับด้านความมั่นคงได้อย่างสอดคล้องและเป็นไปในทิศทาง เดียวกัน โดยมีทั้งสิ้น 17 นโยบายและแผนความมั่นคง แบ่งออกเป็น 2 หมวด ดังนี้

⁹ สำนักงานสภาพัฒนาการเศรษฐกิจและสังคมแห่งชาติ, นโยบายและแผนระดับชาติว่าด้วยความมั่นคงแห่งชาติ (พ.ศ. 2566 - 2570) [ออนไลน์]. 2566, แหล่งที่มา: <http://nsc.nesdc.go.th/sp/>

1. หมวดประเด็นความมั่นคง เป็นประเด็นภัยคุกคามที่มีผลกระทบและแนวโน้มความเสี่ยงสูงต่อความมั่นคงแห่งชาติและผลประโยชน์แห่งชาติ รวม 13 นโยบายและแผนความมั่นคง ดังนี้

- | | |
|------------------------------|---|
| นโยบายและแผนความมั่นคงที่ 1 | การเสริมสร้างความมั่นคงของสถาบันหลักของชาติ |
| นโยบายและแผนความมั่นคงที่ 2 | การปกป้องอธิปไตยและผลประโยชน์ของชาติและการพัฒนาศักยภาพ |
| นโยบายและแผนความมั่นคงที่ 3 | การรักษาความมั่นคงและผลประโยชน์ของชาติพื้นที่ชายแดน |
| นโยบายและแผนความมั่นคงที่ 4 | การรักษาความมั่นคงและผลประโยชน์ของชาติทางทะเล |
| นโยบายและแผนความมั่นคงที่ 5 | การป้องกันและแก้ไขปัญหาจังหวัดชายแดนภาคใต้ |
| นโยบายและแผนความมั่นคงที่ 6 | การบริหารจัดการผู้หลบหนีเข้าเมืองและผู้โยกย้ายถิ่นฐานแบบไม่ปกติ |
| นโยบายและแผนความมั่นคงที่ 7 | การป้องกันและแก้ไขปัญหาการค้ามนุษย์ |
| นโยบายและแผนความมั่นคงที่ 8 | การป้องกัน ปราบปราม และแก้ไขปัญหา ยาเสพติด |
| นโยบายและแผนความมั่นคงที่ 9 | การป้องกันและบรรเทาสาธารณภัย |
| นโยบายและแผนความมั่นคงที่ 10 | การป้องกันและแก้ไขปัญหาความมั่นคงทางไซเบอร์ |
| นโยบายและแผนความมั่นคงที่ 11 | การป้องกันและแก้ไขปัญหาการก่อการร้าย |
| นโยบายและแผนความมั่นคงที่ 12 | การสร้างดุลยภาพระหว่างประเทศ |
| นโยบายและแผนความมั่นคงที่ 13 | การบริหารจัดการภาวะฉุกเฉินด้านสาธารณสุขและโรคติดต่อ |

2. หมวดประเด็นศักยภาพความมั่นคง เป็นประเด็นเสริมสร้างศักยภาพและพัฒนาขีดความสามารถของประเทศในการป้องกันและแก้ไขประเด็นความมั่นคงให้มีประสิทธิภาพมากขึ้น รวม 4 นโยบายและแผนความมั่นคง ดังนี้

- | | |
|------------------------------|--|
| นโยบายและแผนความมั่นคงที่ 14 | การพัฒนาศักยภาพการเตรียมพร้อมแห่งชาติและการบริหารจัดการวิกฤตการณ์ระดับชาติ |
| นโยบายและแผนความมั่นคงที่ 15 | การพัฒนาระบบข่าวกรองแห่งชาติ |
| นโยบายและแผนความมั่นคงที่ 16 | การบูรณาการข้อมูลด้านความมั่นคง |
| นโยบายและแผนความมั่นคงที่ 17 | การเสริมสร้างความมั่นคงเชิงพื้นที่ |

2.1.5 เป้าหมายการพัฒนาที่ยั่งยืน (Sustainable Development Goals: SDGs) ¹⁰

เป้าหมายการพัฒนาที่ยั่งยืน (Sustainable Development Goals: SDGs) คือ แนวทางการพัฒนาที่ตอบสนองความต้องการของคนรุ่นปัจจุบัน โดยไม่ลดทอนความสามารถในการตอบสนองความต้องการของคนรุ่นหลัง (Brundtland Report, 1987) โดยการบรรลุการพัฒนาที่ยั่งยืน มี 17 เป้าหมาย แสดงดังภาพ 2



ภาพ 2 เป้าหมายการพัฒนาที่ยั่งยืน

ในการประชุมสมัชชาสหประชาชาติสมัยสามัญ ครั้งที่ 70 เมื่อวันที่ 25 กันยายน 2558 ณ สำนักงานใหญ่สหประชาชาติ ประเทศไทยและประเทศสมาชิกสหประชาชาติรวม 193 ประเทศ ได้ร่วมลงนามรับรองวาระการพัฒนาที่ยั่งยืน ค.ศ. 2030 (2030 Agenda for Sustainable Development) ซึ่งเป็นกรอบการพัฒนาของโลกเพื่อร่วมกันบรรลุการพัฒนาทางสังคม เศรษฐกิจ และสิ่งแวดล้อมอย่างยั่งยืน โดยไม่ทิ้งใครไว้ข้างหลัง ภายในปี ค.ศ. 2030 โดยกำหนดให้มีเป้าหมายการพัฒนาที่ยั่งยืน (Sustainable Development Goals: SDGs) เป็นแนวทางให้แต่ละประเทศดำเนินการร่วมกัน เป้าหมายการพัฒนาที่ยั่งยืน (SDGs) 17 เป้าหมาย ประกอบไปด้วย 169 เป้าหมายย่อย (SDG Targets) โดยมีเป้าหมาย ดังนี้

- เป้าหมายที่ 1: ยุติความยากจนทุกรูปแบบในทุกที่
- เป้าหมายที่ 2: ยุติความหิวโหย บรรลุความมั่นคงทางอาหารและยกระดับโภชนาการ และส่งเสริมเกษตรกรรมที่ยั่งยืน
- เป้าหมายที่ 3: สร้างหลักประกันการมีสุขภาพที่ดี และส่งเสริมความเป็นอยู่ที่ดีสำหรับทุกคนในทุกช่วงวัย
- เป้าหมายที่ 4: สร้างหลักประกันว่าทุกคนมีการศึกษาที่มีคุณภาพอย่างครอบคลุมและเท่าเทียม และสนับสนุนโอกาสในการเรียนรู้ตลอดชีวิต
- เป้าหมายที่ 5: บรรลุความเสมอภาคระหว่างเพศ และเพิ่มบทบาทของสตรีและเด็กหญิงทุกคน

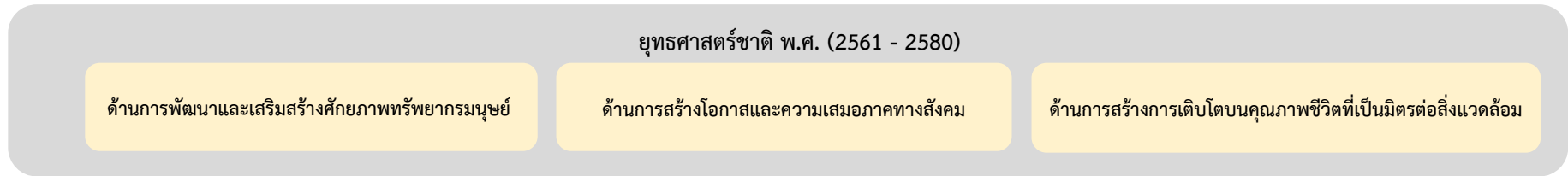
¹⁰ สำนักงานสภาพัฒนาการเศรษฐกิจและสังคมแห่งชาติ, เป้าหมายการพัฒนาที่ยั่งยืน [ออนไลน์]. 2565, แหล่งที่มา: <https://sdgs.nesdc.go.th/>

- เป้าหมายที่ 6: สร้างหลักประกันเรื่องน้ำและการสุขภาพ ให้มีการจัดการอย่างยั่งยืนและมีสภาพพร้อมใช้ สำหรับทุกคน
- เป้าหมายที่ 7: สร้างหลักประกันว่าทุกคนเข้าถึงพลังงานสมัยใหม่ในราคาที่สามารถซื้อหาได้ เชื่อถือได้ และยั่งยืน
- เป้าหมายที่ 8: ส่งเสริมการเจริญเติบโตทางเศรษฐกิจที่ต่อเนื่อง ครอบคลุม และยั่งยืน การจ้างงานเต็มที่และมีผลิตภาพ และการมีงานที่มีคุณค่าสำหรับทุกคน
- เป้าหมายที่ 9: สร้างโครงสร้างพื้นฐานที่มีความยืดหยุ่นต่อการเปลี่ยนแปลง ส่งเสริมการพัฒนาอุตสาหกรรม ที่ครอบคลุมและยั่งยืน และส่งเสริมนวัตกรรม
- เป้าหมายที่ 10: ลดความไม่เสมอภาคภายในและระหว่างประเทศ
- เป้าหมายที่ 11: ทำให้เมืองและการตั้งถิ่นฐานของมนุษย์ มีความครอบคลุม ปลอดภัย ยืดหยุ่นต่อการเปลี่ยนแปลง และยั่งยืน
- เป้าหมายที่ 12: สร้างหลักประกันให้มีแบบแผนการผลิตและการบริโภคที่ยั่งยืน
- เป้าหมายที่ 13: ปฏิบัติการอย่างเร่งด่วนเพื่อต่อสู้กับการเปลี่ยนแปลงสภาพภูมิอากาศ และผลกระทบที่เกิดขึ้น
- เป้าหมายที่ 14: อนุรักษ์และใช้ประโยชน์จากมหาสมุทร ทะเล และทรัพยากรทางทะเล อย่างยั่งยืน เพื่อการพัฒนาที่ยั่งยืน
- เป้าหมายที่ 15: ปกป้อง ปันฟู และสนับสนุนการใช้ระบบนิเวศบนบกอย่างยั่งยืน จัดการป่าไม้ที่ยั่งยืน ต่อสู้การกลายสภาพเป็นทะเลทราย หยุดการเสื่อมโทรมของที่ดินและฟื้นสภาพกลับมาใหม่ และหยุดการสูญเสียดังกล่าว
- เป้าหมายที่ 16: ส่งเสริมสังคมที่สงบสุขและครอบคลุมเพื่อการพัฒนาที่ยั่งยืน ให้ทุกคนเข้าถึงความยุติธรรม และสร้างสถาบันที่มีประสิทธิภาพ รับผิดชอบ และครอบคลุมในทุกระดับ
- เป้าหมายที่ 17: เสริมความแข็งแกร่งให้แก่กลไกการดำเนินงานและฟื้นฟูหุ้นส่วนความร่วมมือระดับโลก เพื่อการพัฒนาที่ยั่งยืน

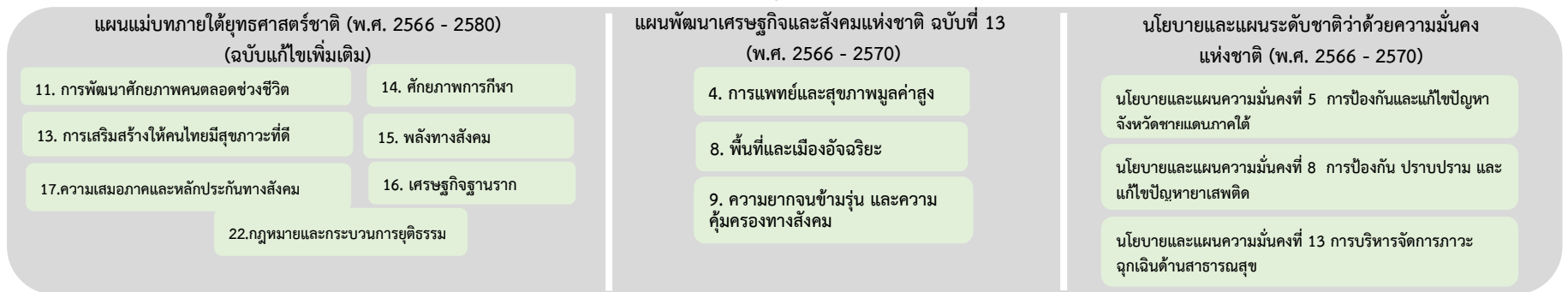
2.2 ยุทธศาสตร์ชาติ นโยบาย และแผนที่เกี่ยวข้องกับการพัฒนาประเทศด้านสังคม

จากการศึกษาและทบทวนแผนระดับที่ 1 แผนระดับที่ 2 และแผนระดับที่ 3 (แผนบูรณาการ) การพัฒนาประเทศมุ่งเน้นการพัฒนาแบบบูรณาการเชื่อมโยงกันของด้านสังคม ด้านเศรษฐกิจ และด้านทรัพยากรธรรมชาติและสิ่งแวดล้อม โดยมีการมุ่งประเด็นการพัฒนาต่าง ๆ ที่ประเทศให้ความสำคัญ ซึ่งถ่ายทอดจากแผนระดับที่ 1 สู่มุมมองระดับที่ 2 และนำไปสู่แผนที่มุ่งนำไปปฏิบัติให้เกิดผลเป็นรูปธรรมตามภารกิจของหน่วยงานรัฐ หรือแผนระดับที่ 3 (แผนบูรณาการ) เมื่อศึกษา ยุทธศาสตร์ชาติ นโยบาย และแผนที่เกี่ยวข้องกับการพัฒนาประเทศด้านสังคม พบว่าประเทศจำเป็นต้องมีการพัฒนาด้านการพัฒนาและเสริมสร้างศักยภาพทรัพยากรมนุษย์ ด้านการสร้างโอกาสและความเสมอภาคทางสังคม รวมทั้งด้านการสร้างการเติบโตบนคุณภาพชีวิตที่เป็นมิตรต่อสิ่งแวดล้อม และถ่ายทอดยุทธศาสตร์ที่สำคัญสู่การกำหนดนโยบายในแผนแม่บทโดยมีเรื่องโครงสร้างพื้นฐาน โลจิสติกส์ และดิจิทัล การพัฒนาคุณภาพคนตลอดช่วงชีวิต การเสริมสร้างให้คนไทยมีสุขภาวะที่ดี ศักยภาพการกีฬา พลังทางสังคม เศรษฐกิจฐานราก รวมทั้งความเสมอภาคและหลักประกันทางสังคม เพื่อให้ประเทศไทยเน้นการขับเคลื่อนสังคมความเป็นธรรมและลดความเหลื่อมล้ำในทุกมิติ ทั้งนี้ ความสอดคล้องเชื่อมโยงของยุทธศาสตร์ชาติ นโยบาย และแผนที่เกี่ยวข้องกับการพัฒนาประเทศด้านสังคม แสดงดังภาพ 3

แผนระดับที่ 1




แผนระดับที่ 2



ตัวชี้วัดสากล



แผนระดับที่ 3



ภาพ 3 ความเชื่อมโยงของยุทธศาสตร์ชาติ นโยบาย และแผนที่เกี่ยวข้องกับการพัฒนาประเทศด้านสังคม

2.3 ประเด็นสำคัญด้านสังคม

จากการศึกษาและทบทวนยุทธศาสตร์ชาติ นโยบาย และแผนที่เกี่ยวข้องกับการพัฒนาประเทศ ด้านสังคมดังที่กล่าวแล้วข้างต้น พบว่า การขับเคลื่อนการพัฒนาประเทศนั้นมีความต้องการใช้ข้อมูลเพื่อสนับสนุนการวางแผน ติดตาม และประเมินผลในด้านต่าง ๆ ซึ่งเมื่อพิจารณายุทธศาสตร์ที่เกี่ยวข้องด้านสังคม จะเห็นว่ามียุทธศาสตร์ที่ต้องพัฒนาจำนวนมาก ดังนั้นเพื่อให้มีสถิติทางการที่เพียงพอตรงตามความต้องการใช้จากแหล่งข้อมูลที่มีความน่าเชื่อถือ แต่ด้วยทรัพยากรที่จำกัด คณะอนุกรรมการฯ จึงต้องคัดเลือกประเด็นในการดำเนินการในแต่ละปี สถิติทางการที่สำคัญจำเป็นสำหรับประเทศ จำนวน 2 ประเด็น คือ ประเด็นความเหลื่อมล้ำ และประเด็นสุขภาพ โดยมีรายละเอียดดังนี้

2.3.1 ประเด็นความเหลื่อมล้ำ

1) สถานการณ์

ปัญหาความเหลื่อมล้ำเป็นปัญหาของประเทศไทยมาอย่างยาวนาน แม้แต่ในรัฐธรรมนูญ พ.ศ. 2560 ได้บรรจุความเหลื่อมล้ำเป็นหนึ่งในเป้าหมายการปฏิรูปประเทศ โดยระบุว่า สังคมมีความสงบสุขเป็นธรรม และมีโอกาสอันทัดเทียมกันเพื่อขจัดความเหลื่อมล้ำ เมื่อพิจารณาสถานการณ์ความเหลื่อมล้ำของไทย จากค่าสัมประสิทธิ์ความไม่เสมอภาค (GINI Coefficient) ที่มีแนวโน้มดีขึ้นอย่างต่อเนื่อง แต่อย่างไรก็ตามความเหลื่อมล้ำก็ยังคงเป็นประเด็นความท้าทายที่สำคัญต่อการพัฒนาและยกระดับประเทศให้สามารถเติบโตได้อย่างยั่งยืน ดังนั้น ภายใต้ยุทธศาสตร์ชาติ 20 ปี จึงได้กำหนดยุทธศาสตร์ในด้านการสร้างโอกาสและความเสมอภาคทางสังคม โดยมีเป้าหมายที่สำคัญคือ สร้างความเป็นธรรม และลดความเหลื่อมล้ำในทุกมิติ จากรายงานการวิเคราะห์สถานการณ์ความยากจนและความเหลื่อมล้ำในประเทศไทย ได้แบ่งความเหลื่อมล้ำออกเป็น 8 ด้าน คือ รายได้ รายจ่าย ความมั่งคั่ง การศึกษา บริการสาธารณสุข สวัสดิการสังคม การเข้าถึงที่ดิน เงินทุน โครงสร้างพื้นฐาน รวมถึงกฎหมายและการเข้าถึงกระบวนการยุติธรรม โดยกลุ่มคนที่ได้รับผลกระทบมากที่สุด ก็คือ กลุ่มคนจน โดยในปี 2564 จำนวนประชากรที่อยู่ใกล้เส้นความยากจนลดลงเหลือ 4.4 ล้านคน แต่เมื่อพิจารณาข้อมูลผู้ถือบัตรสวัสดิการแห่งรัฐ มีจำนวนมากถึง 14.59 ล้านคน ซึ่งเป็นกลุ่มคนยังต้องได้รับความช่วยเหลือในแง่ค่าใช้จ่ายจากรัฐเป็นไม่ว่าจะเป็นค่าน้ำ ค่าไฟ ค่าซื้อสินค้าอุปโภค บริโภค

2) นโยบายและยุทธศาสตร์ที่เกี่ยวข้อง

ความเชื่อมโยงระหว่างยุทธศาสตร์และนโยบาย (Agenda based) จนถึงระดับพื้นที่ (Area based) ของประเด็นความเหลื่อมล้ำจาก Agenda based แผนระดับที่ 1 อยู่ในด้านการพัฒนาและเสริมสร้างศักยภาพทรัพยากรมนุษย์ และด้านการสร้างโอกาสและความเสมอภาคทางสังคม สำหรับแผนระดับที่ 2 แผนแม่บทฯ อยู่ในประเด็นที่ 11 การพัฒนาศักยภาพคนตลอดช่วงชีวิต ประเด็นที่ 13 การเสริมสร้างให้คนไทยมีสุขภาวะที่ดี ประเด็นที่ 15 พลังทางสังคม ประเด็นที่ 16 เศรษฐกิจฐานราก ประเด็นที่ 17 ความเสมอภาคและหลักประกันทางสังคม และประเด็นที่ 22 กฎหมายและกระบวนการยุติธรรม แผนพัฒนาฯ ฉบับที่ 13 อยู่ใน 3 หมวดหมาย (ได้แก่ หมวดหมายที่ 8 ไทยมีพื้นที่และเมืองอัจฉริยะที่น่าอยู่ ปลอดภัย เติบโตได้อย่างยั่งยืน หมวดหมายที่ 9 ไทยมีความยากจนข้ามรุ่นลดลง และมีความคุ้มครองทางสังคมที่เพียงพอ เหมาะสม และหมวดหมายที่ 12 ไทยมีกำลังคนสมรรถนะสูง มุ่งเรียนรู้อย่างต่อเนื่อง ตอบโจทย์การพัฒนาแห่งอนาคต) นโยบายและแผนระดับชาติว่าด้วยความมั่นคงแห่งชาติ (พ.ศ. 2566 - 2570) อยู่ในนโยบายและแผนความมั่นคงที่ 5 การป้องกันและแก้ไขปัญหาจังหวัดชายแดนภาคใต้ ตัวชี้วัดสากล คือ เป้าหมายการพัฒนาที่ยั่งยืน

(Sustainable Development Goals: SDGs) อยู่ใน 3 เป้าหมาย (ได้แก่ เป้าหมายที่ 1 ยุติความยากจนทุกรูปแบบในทุกที่ เป้าหมายที่ 3 สร้างหลักประกันการมีสุขภาพที่ดี และส่งเสริมความเป็นอยู่ที่ดีสำหรับทุกคนในทุกช่วงวัย และเป้าหมายที่ 10 ลดความไม่เสมอภาคภายในและระหว่างประเทศ) และระดับ Area based ได้แก่ คู่มือการจัดความยากจนและพัฒนาคนทุกช่วงวัยอย่างยั่งยืนตามหลักปรัชญาของเศรษฐกิจพอเพียง โดยคณะกรรมการจัดความยากจนและพัฒนาคนทุกช่วงวัยอย่างยั่งยืนตามหลักปรัชญาของเศรษฐกิจพอเพียง (คจพ.) และศูนย์อำนวยการจัดความยากจนและพัฒนาคนทุกช่วงวัยอย่างยั่งยืนตามหลักปรัชญาของเศรษฐกิจพอเพียง (คจพ.จ.)

2.3.2 ประเด็นสุขภาพ

1) สถานการณ์

ถึงแม้ประชากรมากกว่าร้อยละ 99 ของประเทศจะสามารถเข้าถึงหลักประกันสุขภาพได้ แต่เมื่อพิจารณาในเขตกรุงเทพมหานคร เขตปริมณฑล และจังหวัดใหญ่ในภูมิภาค จะพบว่ามีความพร้อมด้านสาธารณสุขทั้งบุคลากรทางการแพทย์และเครื่องมือแพทย์มากกว่าในเขตภูมิภาค และจังหวัดที่ห่างไกล ทำให้เกิดปัญหาในการรับบริการดูแลผู้ป่วยมากกว่า ซึ่งจัดได้ว่าเป็นความเหลื่อมล้ำในเชิงพื้นที่ นอกจากนี้ปัญหาเรื่องสุขภาพของประชาชนก็เป็นปัญหาสำคัญเช่นกัน โดยสาเหตุส่วนใหญ่ของการตายและการป่วยมาจากโรคไม่ติดต่อ ซึ่งเกิดจากการมีพฤติกรรมเสี่ยงทางสุขภาพที่ไม่เหมาะสม ได้แก่ การสูบบุหรี่ การดื่มเครื่องดื่มที่มีแอลกอฮอล์ การมีกิจกรรมทางกายไม่เพียงพอ การกินผักและผลไม้ ภาวะน้ำเกินและอ้วน ภาวะอ้วนลงพุง และภาวะไขมันคอเลสเตอรอลในเลือดสูง เป็นต้น

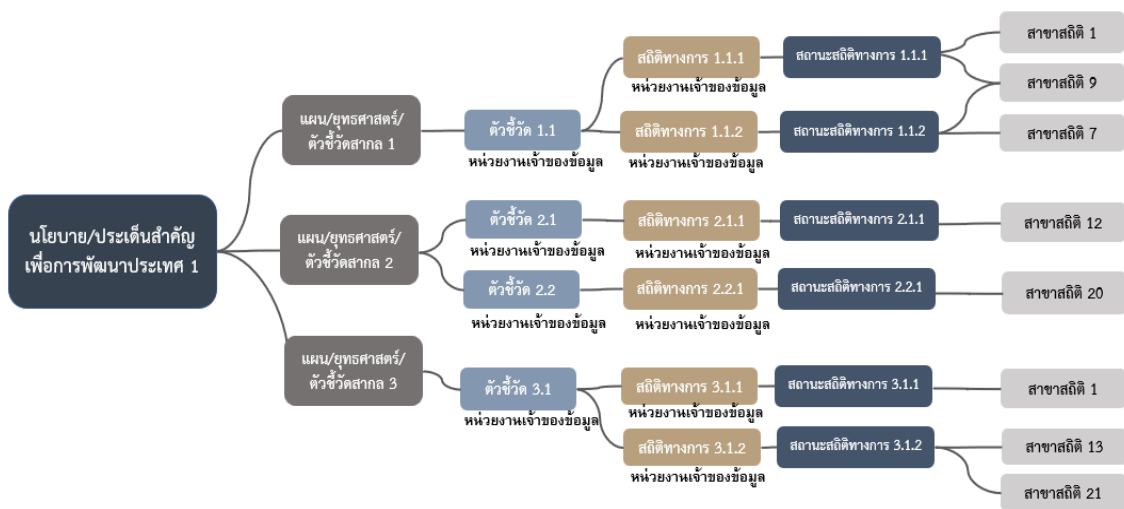
2) นโยบายและยุทธศาสตร์ที่เกี่ยวข้อง

ความเชื่อมโยงระหว่างยุทธศาสตร์และนโยบาย (Agenda based) จนถึงระดับพื้นที่ (Area based) ของประเด็นความเหลื่อมล้ำจาก Agenda based แผนระดับที่ 1 อยู่ในด้านการพัฒนาและเสริมสร้างศักยภาพทรัพยากรมนุษย์ ด้านการสร้างโอกาสและความเสมอภาคทางสังคม และด้านการสร้างการเติบโตบนคุณภาพชีวิตที่เป็นมิตรต่อสิ่งแวดล้อม สำหรับแผนระดับที่ 2 แผนแม่บทฯ อยู่ในประเด็นที่ 13 การเสริมสร้างให้คนไทยมีสุขภาพที่ดี ประเด็นที่ 14 ศักยภาพการกีฬา และประเด็นที่ 15 พลังทางสังคม แผนพัฒนาฯ ฉบับที่ 13 อยู่ใน 2 หมวดหมาย (ได้แก่ หมวดหมายที่ 4 ไทยเป็นศูนย์กลางทางการแพทย์และสุขภาพมูลค่าสูง และหมวดหมายที่ 9 ไทยมีความยากจนข้ามรุ่นลดลง และมีความคุ้มครองทางสังคมที่เพียงพอ เหมาะสม) นโยบายและแผนระดับชาติว่าด้วยความมั่นคงแห่งชาติ (พ.ศ. 2566 - 2570) อยู่ในนโยบายและแผนความมั่นคงที่ 8 การป้องกัน ปรามปราม และแก้ไขปัญหายาเสพติด และนโยบายและแผนความมั่นคงที่ 13 การบริหารจัดการภาวะฉุกเฉินด้านสาธารณสุข ตัวชี้วัดสากล คือ เป้าหมายการพัฒนาที่ยั่งยืน (Sustainable Development Goals: SDGs) อยู่ใน 5 เป้าหมาย (ได้แก่ เป้าหมายที่ 2 ยุติความหิวโหย บรรลุความมั่นคงทางอาหารและยกระดับโภชนาการ และส่งเสริมเกษตรกรรมยั่งยืน เป้าหมายที่ 3 สร้างหลักประกันการมีสุขภาพที่ดี และส่งเสริมความเป็นอยู่ที่ดีสำหรับทุกคนในทุกช่วงวัย เป้าหมายที่ 4 สร้างหลักประกันว่าทุกคนมีการศึกษาที่มีคุณภาพอย่างครอบคลุมและเท่าเทียม และสนับสนุนโอกาสในการเรียนรู้ตลอดชีวิต เป้าหมายที่ 5 บรรลุความเสมอภาคระหว่างเพศ และส่งเสริมพลังแก่สตรีและเด็กหญิงทุกคน และ เป้าหมายที่ 6 สร้างหลักประกันเรื่องน้ำและการสุขาภิบาลให้มีการจัดการอย่างยั่งยืนและมีสภาพพร้อมใช้สำหรับทุกคน) และระดับ Function based ได้แก่ แผนพัฒนาสุขภาพแห่งชาติ แผนแม่บทบูรณาการพัฒนาระบบประกันสุขภาพ ธรรมนูญว่าด้วยระบบสุขภาพแห่งชาติ ฉบับที่ 3 พ.ศ. 2565

บทที่ 3

แผนกำหนดความรับผิดชอบ

การจัดทำแผนกำหนดความรับผิดชอบเป็นการกำหนดหน่วยงานรับผิดชอบสถิติทางการด้านสังคมเฉพาะสถิติทางการที่มีหน่วยงานรับผิดชอบและมีข้อมูลพร้อมเผยแพร่ (Tier 1) เพื่อให้หน่วยงานนำข้อมูลสถิติทางการเข้าสู่ระบบบัญชีข้อมูลของหน่วยงาน (Agency Data Catalog: ADC) และลงทะเบียนบนระบบบัญชีข้อมูลภาครัฐ (Government Data Catalog: GDC) เพื่อแบ่งปันแลกเปลี่ยนข้อมูลสถิติทางการกับหน่วยงานอื่น ๆ ต่อไป โดยมีการกำหนดบัญชีสถิติทางการที่ประกอบด้วย ตัวชี้วัดภายใต้แผนยุทธศาสตร์ สถิติที่ใช้ในการสนับสนุนตัวชี้วัด การจัดจำแนกระดับการนำเสนอ พร้อมทั้งหน่วยงานที่เป็นผู้รับผิดชอบสถิติทางการ แสดงดังภาพ 4



ภาพ 4 การกำหนดบัญชีสถิติทางการ

ทั้งนี้ คณะอนุกรรมการสถิติด้านสังคม มีการดำเนินงานผ่านการประชุมในปีงบประมาณ 2566 โดยมีรายละเอียดดังนี้ ประชุมคณะอนุกรรมการสถิติ 2 ครั้ง ครั้งที่ 1/2566 ในวันที่ 19 กรกฎาคม 2566 และครั้งที่ 2/2566 ในวันที่ 21 กันยายน 2566 และประชุมกลุ่มย่อย 2 ครั้ง ในวันที่ 22 สิงหาคม 2566 และวันที่ 5 กันยายน 2566 โดยมีมติเห็นชอบในหลักการต่อ (ร่าง) บัญชีสถิติทางการ ประจำปี 2566 ทั้ง 2 ประเด็น ได้แก่ ประเด็นความเหลื่อมล้ำ และประเด็นสุขภาพ และ (ร่าง) แผนกำหนดความรับผิดชอบด้านสังคม (Tier 1) ประจำปี 2566 โดยสรุปสถานะข้อมูลการพัฒนาสถิติทางการด้านสังคม ได้ดังนี้

จำนวน	ประเด็นความเหลื่อมล้ำ	ประเด็นสุขภาพ	รวม
สถิติทางการ	129	123	236
สถิติทางการที่มีสถานะข้อมูลพร้อมเผยแพร่ (Tier 1)	79	80	151
สถิติทางการที่มีสถานะข้อมูลไม่พร้อมเผยแพร่ (Tier 2)	5	6	10
สถิติทางการที่มีสถานะข้อมูลไม่ทราบ (Tier 3)	45	37	75

หมายเหตุ : สถิติทางการ 1 รายการ สามารถตอบได้มากกว่า 1 ประเด็น

โดยแผนกำหนดความรับผิดชอบฉบับนี้จะนำเสนอเฉพาะรายการสถิติทางการที่มีข้อมูลพร้อมเผยแพร่ (Tier 1) เท่านั้น มีรายละเอียด ดังนี้

3.1 บัญชีสถิติทางการด้านสังคม

ที่	รายการสถิติทางการ	การจัดจำแนก	ระดับการนำเสนอ	หน่วยงาน	การสนับสนุน			การเผยแพร่		หมายเหตุ
					แผน	ตัวชี้วัด	ประเด็น	ADC	GDC	
1	การกัวยืมเงิน คนพิการ	- วจงินกู้ - อาชีพ - ประเภทความ พิการ	- ประเทศ	กรมส่งเสริม และพัฒนา คุณภาพชีวิต คนพิการ	เป้าหมายการพัฒนา ที่ยั่งยืน (SDGs)	สัดส่วนของประชากรที่ ได้รับความคุ้มครองตาม ระบบและมาตรการการ คุ้มครองทางสังคม จำแนก ตามเพศ และแบ่งเป็น เด็ก ผู้ว่างงาน ผู้สูงอายุ ผู้พิการ หญิงตั้งครรภ์ เด็กเกิดใหม่ ผู้ที่ได้รับ บาดเจ็บจากการทำงาน ผู้ที่ยากจนและเปราะบาง	- ความ เหลื่อมล้ำ	/	/	
2	การจ้างงาน คนพิการใน สถานประกอบการ	- ประเภทความ พิการ - สถาน ประกอบการ - ประเภทการ จ้างงาน	- ประเทศ	กรมส่งเสริม และพัฒนา คุณภาพชีวิต คนพิการ	เป้าหมายการพัฒนา ที่ยั่งยืน (SDGs)	สัดส่วนของประชากรที่ ได้รับความคุ้มครองตาม ระบบและมาตรการการ คุ้มครองทางสังคม จำแนก ตามเพศ และแบ่งเป็น เด็ก ผู้ว่างงาน ผู้สูงอายุ ผู้พิการ หญิงตั้งครรภ์ เด็กเกิดใหม่ ผู้ที่ได้รับ บาดเจ็บจากการทำงาน ผู้ที่ยากจนและเปราะบาง	- ความ เหลื่อมล้ำ	/		

ที่	รายการสถิติ ทางการ	การจัดจำแนก	ระดับการ นำเสนอ	หน่วยงาน	การสนับสนุน			การเผยแพร่		หมายเหตุ
					แผน	ตัวชี้วัด	ประเด็น	ADC	GDC	
3	คะแนนความ เชื่อมั่นของ ประชาชนที่มีต่อ กระบวนการ ยุติธรรม		- ประเทศ	สำนักงาน กิจการ ยุติธรรม	แผนแม่บทภายใต้ ยุทธศาสตร์ชาติ (พ.ศ. 2566 - 2580) (ฉบับแก้ไขเพิ่มเติม)	ค่าเฉลี่ยในทุกมิติของ ระดับความเชื่อมั่นของ ประชาชนที่มีต่อ กระบวนการยุติธรรม (คะแนน)	- ความ เหลื่อมล้ำ	/	/	
4	คะแนนเฉลี่ยด้าน ช่องทางการเข้าถึง กระบวนการ ยุติธรรม		- ประเทศ	สำนักงาน กิจการ ยุติธรรม	แผนแม่บทภายใต้ ยุทธศาสตร์ชาติ (พ.ศ. 2566 - 2580) (ฉบับแก้ไขเพิ่มเติม)	คะแนนเฉลี่ยในการเข้าถึง กระบวนการยุติธรรมของ ประชาชนได้อย่างทั่วถึง และเท่าเทียม (คะแนน)	- ความ เหลื่อมล้ำ	/	/	
5	ค่าใช้จ่ายของ ครัวเรือน	- ประเภทค่าใช้จ่าย	- ประเทศ - ภาค	สำนักงานสถิติ แห่งชาติ	เป้าหมายการพัฒนา ที่ยั่งยืน (SDGs)	(ก) อัตราการเติบโตของ การใช้จ่ายในครัวเรือน หรือรายได้ต่อหัวในกลุ่ม ประชากรร้อยละ 40 ที่มี รายได้ต่ำสุด และ (ข) อัตราการเติบโตของการ ใช้จ่ายในครัวเรือน หรือ รายได้ต่อหัวในกลุ่ม ประชากรทั้งหมด	- ความ เหลื่อมล้ำ	/	/	
						สัดส่วนของประชากรที่มี ค่าใช้จ่ายครัวเรือนด้าน สุขภาพต่อค่าใช้จ่าย ครัวเรือนหรือรายได้ ทั้งหมดอยู่ในระดับสูง	- ความ เหลื่อมล้ำ - สุขภาพ			

ที่	รายการสถิติ ทางการ	การจัดจำแนก	ระดับการ นำเสนอ	หน่วยงาน	การสนับสนุน			การเผยแพร่		หมายเหตุ
					แผน	ตัวชี้วัด	ประเด็น	ADC	GDC	
					แผนแม่บทภายใต้ ยุทธศาสตร์ชาติ (พ.ศ. 2566 - 2580) (ฉบับแก้ไขเพิ่มเติม)	สัดส่วนค่าใช้จ่ายหนี้สิน ของครัวเรือนที่มีรายได้ ต่ำสุดร้อยละ 40 ต่อ ค่าใช้จ่ายทั้งหมดของ ครัวเรือนที่มีรายได้ต่ำสุด ร้อยละ 40 (ร้อยละ)	- ความ เหลื่อมล้ำ			
					แผนพัฒนา เศรษฐกิจและสังคม แห่งชาติ ฉบับที่ 13 (พ.ศ. 2566 - 2570)	สัดส่วนค่าใช้จ่ายด้าน สุขภาพของครัวเรือนต่อ ค่าใช้จ่ายสุขภาพทั้งหมด ไม่เกินร้อยละ 12	- สุขภาพ			
6	ค่าใช้จ่ายชำระ หนี้สินของ ครัวเรือน	- วัตถุประสงค์ของ การกู้ยืม	- ประเทศ - ภาค	สำนักงานสถิติ แห่งชาติ	แผนแม่บทภายใต้ ยุทธศาสตร์ชาติ (พ.ศ. 2566 - 2580) (ฉบับแก้ไขเพิ่มเติม)	สัดส่วนค่าใช้จ่ายหนี้สิน ของครัวเรือนที่มีรายได้ ต่ำสุดร้อยละ 40 ต่อ ค่าใช้จ่ายทั้งหมดของ ครัวเรือนที่มีรายได้ต่ำสุด ร้อยละ 40 (ร้อยละ)	- ความ เหลื่อมล้ำ			
7	ค่าใช้จ่ายสุขภาพ ทั้งหมดในประเทศไทย			สำนักงาน พัฒนา นโยบาย สุขภาพ ระหว่าง ประเทศ	แผนพัฒนา เศรษฐกิจและสังคม แห่งชาติ ฉบับที่ 13 (พ.ศ. 2566 - 2570)	สัดส่วนค่าใช้จ่ายด้าน สุขภาพของครัวเรือนต่อ ค่าใช้จ่ายสุขภาพทั้งหมด ไม่เกินร้อยละ 12	- สุขภาพ			

ที่	รายการสถิติ ทางการ	การจัดจำแนก	ระดับการ นำเสนอ	หน่วยงาน	การสนับสนุน			การเผยแพร่		หมายเหตุ
					แผน	ตัวชี้วัด	ประเด็น	ADC	GDC	
8	โครงสร้างการใช้ จ่ายด้านการศึกษา ของเด็ก	- กลุ่มประชากร ตามระดับรายจ่าย 10 กลุ่ม	- ประเทศ	สำนักงานสภา พัฒนาการ เศรษฐกิจและ สังคมแห่งชาติ	-	ความเหลื่อมล้ำด้าน การศึกษา	- ความ เหลื่อมล้ำ			
9	จำนวนการเกิด มีชีพทั้งหมด	- เพศ	- ประเทศ - จังหวัด - อำเภอ/ สำนัก ทะเบียน - ตำบล/ แขวง - หมู่บ้าน	กรมการ ปกครอง	เป้าหมายการพัฒนา ที่ยั่งยืน (SDGs)	สัดส่วนของการคลอดบุตร ที่ดูแลโดยบุคลากรด้าน สาธารณสุขที่มีความ ชำนาญ	- สุขภาพ			
						อัตราการตายของทารก อายุต่ำกว่า 5 ปี (ต่อการ เกิดมีชีพ 1,000 คน)	- สุขภาพ			
						อัตราการตายของมารดา (ต่อการเกิดมีชีพ 100,000 คน)	- สุขภาพ			
						อัตราการตายของทารก แรกเกิด (ต่อการเกิดมีชีพ 1,000 คน)	- สุขภาพ			

ที่	รายการสถิติ ทางการ	การจัดจำแนก	ระดับการ นำเสนอ	หน่วยงาน	การสนับสนุน			การเผยแพร่		หมายเหตุ
					แผน	ตัวชี้วัด	ประเด็น	ADC	GDC	
10	จำนวนประชากร สูงอายุ	- เพศ - กลุ่มอายุ - ลักษณะการอยู่อาศัย - บุคคลที่ผู้สูงอายุอยู่ด้วย - สถานภาพการอยู่อาศัยในครัวเรือน		สำนักงานสถิติแห่งชาติ	เป้าหมายการพัฒนาที่ยั่งยืน (SDGs)	สัดส่วนของประชากรที่ได้รับความคุ้มครองตามระบบและมาตรการการคุ้มครองทางสังคม จำแนกตามเพศ และแบ่งเป็นเด็ก ผู้ว่างงาน ผู้สูงอายุ ผู้พิการ หญิงตั้งครรภ์ เด็กเกิดใหม่ ผู้ที่ได้รับบาดเจ็บจากการทำงาน ผู้ที่ยากจนและเปราะบาง	- ความเหลื่อมล้ำ	/	/	
11	จำนวนมารดาตายระหว่างตั้งครรภ์คลอด และหลังคลอดภายใน 42 วันทุกสาเหตุ			กรมอนามัย	เป้าหมายการพัฒนาที่ยั่งยืน (SDGs)	อัตราการตายของมารดา (ต่อการเกิดมีชีพ 100,000 คน)	- สุขภาพ			
12	จำนวนการตายของเด็กอายุต่ำกว่า 5 ปี	- เพศ	- จังหวัด	สำนักงานปลัดกระทรวงสาธารณสุข	เป้าหมายการพัฒนาที่ยั่งยืน (SDGs)	อัตราการตายของทารกอายุต่ำกว่า 5 ปี (ต่อการเกิดมีชีพ 1,000 คน)	- สุขภาพ			

ที่	รายการสถิติ ทางการ	การจัดจำแนก	ระดับการ นำเสนอ	หน่วยงาน	การสนับสนุน			การเผยแพร่		หมายเหตุ
					แผน	ตัวชี้วัด	ประเด็น	ADC	GDC	
13	จำนวนการตาย ที่เกิดจากน้ำ และ การสุขาภิบาล ที่ไม่ปลอดภัย และปราศจาก สุขลักษณะ		- จังหวัด	สำนักงาน ปลัดกระทรวง สาธารณสุข	เป้าหมายการพัฒนา ที่ยั่งยืน (SDGs)	อัตราการตายที่เกิดจากน้ำ และการสุขาภิบาลที่ไม่ ปลอดภัย และปราศจาก สุขลักษณะ (เผชิญกับ บริการด้านน้ำ สุขาภิบาล และสุขอนามัยที่ไม่ ปลอดภัย)	- สุขภาพ			
14	จำนวนกำลัง แรงงานรวม	- เพศ - กลุ่มอายุ - สถานภาพ แรงงาน	- ประเทศ - ภาค - เขตการ ปกครอง - จังหวัด	สำนักงานสถิติ แห่งชาติ	เป้าหมายการพัฒนา ที่ยั่งยืน (SDGs)	สัดส่วนของประชากรที่ ได้รับความคุ้มครองตาม ระบบและมาตรการการ คุ้มครองทางสังคม จำแนก ตามเพศ และแบ่งเป็น เด็ก ผู้ว่างงาน ผู้สูงอายุ ผู้พิการ หญิงตั้งครรภ์ เด็กเกิดใหม่ ผู้ที่ได้รับ บาดเจ็บจากการทำงาน ผู้ที่ยากจนและเปราะบาง	- ความ เหลื่อมล้ำ	/	/	รายการสถิติ ทางการที่ใช้ ร่วมกับด้าน เศรษฐกิจ และด้าน ทรัพยากรธรรม ชาติและ สิ่งแวดล้อม
15	จำนวนของผู้ติด เชื้อไวรัสตับ อักเสบบี	- เพศ - อายุ - กลุ่มประชากร หลัก	- ประเทศ	กรมควบคุมโรค	เป้าหมายการพัฒนา ที่ยั่งยืน (SDGs)	จำนวนของผู้ติดเชื้อไวรัส ตับอักเสบบีต่อประชากร 100,000 คน	- สุขภาพ			

ที่	รายการสถิติ ทางการ	การจัดจำแนก	ระดับการ นำเสนอ	หน่วยงาน	การสนับสนุน			การเผยแพร่		หมายเหตุ
					แผน	ตัวชี้วัด	ประเด็น	ADC	GDC	
16	จำนวนคนพิการ ที่มีบัตรประจำตัว คนพิการ	- เพศ - ประเภทความ พิการ	- ภาค - จังหวัด	กรมส่งเสริม และพัฒนา คุณภาพชีวิต คนพิการ	เป้าหมายการพัฒนา ที่ยั่งยืน (SDGs)	สัดส่วนของประชากรที่ ได้รับความคุ้มครองตาม ระบบและมาตรการการ คุ้มครองทางสังคม จำแนก ตามเพศ และแบ่งเป็น เด็ก ผู้ว่างงาน ผู้สูงอายุ ผู้พิการ หญิงตั้งครรภ์ เด็กเกิดใหม่ ผู้ที่ได้รับ บาดเจ็บจากการทำงาน ผู้ที่ยากจนและเปราะบาง	- ความ เหลื่อมล้ำ	/		
17	จำนวนครัวเรือน ทั้งหมดจากสำมะ โนประชากรและ เคหะ			สำนักงานสถิติ แห่งชาติ	เป้าหมายการพัฒนา ที่ยั่งยืน (SDGs)	สัดส่วนของประชากรที่ ได้รับความคุ้มครองตาม ระบบและมาตรการการ คุ้มครองทางสังคม จำแนก ตามเพศ และแบ่งเป็น เด็ก ผู้ว่างงาน ผู้สูงอายุ ผู้พิการ หญิงตั้งครรภ์ เด็กเกิดใหม่ ผู้ที่ได้รับ บาดเจ็บจากการทำงาน ผู้ที่ยากจนและเปราะบาง	- ความ เหลื่อมล้ำ	/	/	

ที่	รายการสถิติ ทางการ	การจัดจำแนก	ระดับการ นำเสนอ	หน่วยงาน	การสนับสนุน			การเผยแพร่		หมายเหตุ
					แผน	ตัวชี้วัด	ประเด็น	ADC	GDC	
18	จำนวนครัวเรือนที่มีหัวหน้าครัวเรือนเป็นผู้สูงอายุ			สำนักงานสถิติแห่งชาติ	เป้าหมายการพัฒนาที่ยั่งยืน (SDGs)	สัดส่วนของประชากรที่ได้รับความคุ้มครองตามระบบและมาตรการการคุ้มครองทางสังคม จำแนกตามเพศ และแบ่งเป็นเด็ก ผู้ว่างงาน ผู้สูงอายุ ผู้พิการ หญิงตั้งครรภ์ เด็กเกิดใหม่ ผู้ที่ได้รับบาดเจ็บจากการทำงาน ผู้ที่ยากจนและเปราะบาง	- ความเหลื่อมล้ำ	/	/	
19	จำนวนครัวเรือนยากจน		- ประเทศ	สำนักงานสภาพัฒนาการเศรษฐกิจและสังคมแห่งชาติ	-	จำนวนครัวเรือนยากจน	- ความเหลื่อมล้ำ			รายการสถิติทางการที่ใช้ร่วมกับด้านทรัพยากรธรรมชาติและสิ่งแวดล้อม
20	จำนวนเด็ก 0 - 5 ปี ที่วัดความยาวหรือส่วนสูงทั้งหมด		- อ้าเภอ	กรมอนามัย	เป้าหมายการพัฒนาที่ยั่งยืน (SDGs)	ความชุกของภาวะทุพโภชนาการในเด็กอายุต่ำกว่า 5 ปี จำแนกตาม (ก) ภาวะผอม (wasting) (ข) ภาวะน้ำหนักเกิน (overweight) (ประเมินน้ำหนักตามเกณฑ์ส่วนสูงที่มีน้ำหนักเมื่อเทียบกับความสูงห่างจากค่ามัธยฐาน	- สุขภาพ			

ที่	รายการสถิติ ทางการ	การจัดจำแนก	ระดับการ นำเสนอ	หน่วยงาน	การสนับสนุน			การเผยแพร่		หมายเหตุ
					แผน	ตัวชี้วัด	ประเด็น	ADC	GDC	
						ตามมาตรฐานการ เจริญเติบโตของเด็กของ WHO ในช่วงมากกว่า +2 SD หรือต่ำกว่า -2 SD)				
21	จำนวนเด็กปฐมวัย (0-2 ปี) ที่เข้าถึง บริการเลี้ยงดู	- เพศ	- ประเทศ	กรมกิจการเด็ก และเยาวชน	แผนพัฒนา เศรษฐกิจและสังคม แห่งชาติ ฉบับที่ 13 (พ.ศ. 2566 - 2570)	อัตราการเข้าถึงบริการ เลี้ยงดูเด็กปฐมวัย (0-2 ปี) เพิ่มขึ้นไม่ต่ำกว่าร้อยละ 50	- ความ เหลื่อมล้ำ	/	/	
22	จำนวนเด็กอายุ 0-5 ปี มีภาวะผอม		- จังหวัด	กรมอนามัย	เป้าหมายการพัฒนา ที่ยั่งยืน (SDGs)	ความชุกของภาวะทุพ โภชนาการในเด็กอายุ ต่ำกว่า 5 ปี จำแนกตาม (ก) ภาวะผอม (wasting) (ข) ภาวะน้ำหนักเกิน (overweight) (ประเมิน น้ำหนักตามเกณฑ์ส่วนสูง ที่มีน้ำหนักเมื่อเทียบกับ ความสูงห่างจากค่ามัธย ฐานตามมาตรฐานการ เจริญเติบโตของเด็กของ WHO ในช่วงมากกว่า +2 SD หรือต่ำกว่า -2 SD)	- สุขภาพ	/		

ที่	รายการสถิติ ทางการ	การจัดจำแนก	ระดับการ นำเสนอ	หน่วยงาน	การสนับสนุน			การเผยแพร่		หมายเหตุ
					แผน	ตัวชี้วัด	ประเด็น	ADC	GDC	
23	จำนวนเด็กอายุ 0-5 ปี มีภาวะเริ่ม อ้วนและอ้วน		- จังหวัด	กรมอนามัย	เป้าหมายการพัฒนา ที่ยั่งยืน (SDGs)	ความชุกของภาวะทุพ โภชนาการในเด็กอายุ ต่ำกว่า 5 ปี จำแนกตาม (ก) ภาวะผอม (wasting) (ข) ภาวะน้ำหนักเกิน (overweight) (ประเมิน น้ำหนักตามเกณฑ์ส่วนสูง ที่มีน้ำหนักเมื่อเทียบกับ ความสูงห่างจากค่ามัธย ฐานตามมาตรฐานการ เจริญเติบโตของเด็กของ WHO ในช่วงมากกว่า +2 SD หรือต่ำกว่า -2 SD)	- สุขภาพ	/		
24	จำนวนเด็กอายุ 0-5 ปีที่ชั่งน้ำหนัก และวัดส่วนสูง ทั้งหมด		- อำเภอ	กรมอนามัย	เป้าหมายการพัฒนา ที่ยั่งยืน (SDGs)	ความชุกของภาวะเตี้ยใน เด็กอายุต่ำกว่า 5 ปี (ประเมินส่วนสูงตาม เกณฑ์อายุ ที่มีส่วนสูงห่าง จากค่ามัธยฐานตาม มาตรฐานการเจริญเติบโต ของเด็กขององค์การอนามัย โลก (WHO) ในช่วง น้อยกว่า -2 SD)	- สุขภาพ			

ที่	รายการสถิติ ทางการ	การจัดจำแนก	ระดับการ นำเสนอ	หน่วยงาน	การสนับสนุน			การเผยแพร่		หมายเหตุ
					แผน	ตัวชี้วัด	ประเด็น	ADC	GDC	
						ความชุกของภาวะทุพโภชนาการในเด็กอายุต่ำกว่า 5 ปี จำแนกตาม (ก) ภาวะผอม (wasting) (ข) ภาวะน้ำหนักเกิน (overweight) (ประเมินน้ำหนักตามเกณฑ์ส่วนสูงที่มีน้ำหนักเมื่อเทียบกับความสูงห่างจากค่ามัธยฐานตามมาตรฐานการเจริญเติบโตของเด็กของ WHO ในช่วงมากกว่า +2 SD หรือต่ำกว่า -2 SD)	- สุขภาพ			
25	จำนวนเด็กอายุ 0-5 ปีสูงสุดี่มีส่วน		- จังหวัด	กรมอนามัย	เป้าหมายการพัฒนาที่ยั่งยืน (SDGs)	ความชุกของภาวะเตี้ยในเด็กอายุต่ำกว่า 5 ปี (ประเมินส่วนสูงตามเกณฑ์อายุ ที่มีส่วนสูงห่างจากค่ามัธยฐานตามมาตรฐานการเจริญเติบโตของเด็กขององค์การอนามัยโลก (WHO) ในช่วงน้อยกว่า -2 SD)	- สุขภาพ	/	/	

ที่	รายการสถิติ ทางการ	การจัดจำแนก	ระดับการ นำเสนอ	หน่วยงาน	การสนับสนุน			การเผยแพร่		หมายเหตุ
					แผน	ตัวชี้วัด	ประเด็น	ADC	GDC	
26	จำนวนตำบลที่ผ่าน เกณฑ์ตำบลจัดการ คุณภาพชีวิต “ชุมชนสร้างสุข”	- ระดับการพัฒนา (อยู่ในระดับดีเยี่ยม)	- เขต สุขภาพ - จังหวัด - อำเภอ - ตำบล - หมู่บ้าน	กรมสนับสนุน บริการสุขภาพ	แผนแม่บทภายใต้ ยุทธศาสตร์ชาติ (พ.ศ. 2566 - 2580) (ฉบับแก้ไขเพิ่มเติม)	ตำบลที่ผ่านเกณฑ์ตำบล จัดการคุณภาพชีวิต “ชุมชนสร้างสุข” ต่อ จำนวนตำบลทั่วประเทศ (ร้อยละต่อปี)	- สุขภาพ	/	/	
27	จำนวนตำบล เป้าหมายการ จัดการคุณภาพ ชีวิต		- เขต สุขภาพ - จังหวัด - อำเภอ - ตำบล - หมู่บ้าน	กรมสนับสนุน บริการสุขภาพ	แผนแม่บทภายใต้ ยุทธศาสตร์ชาติ (พ.ศ. 2566 - 2580) (ฉบับแก้ไขเพิ่มเติม)	ตำบลที่ผ่านเกณฑ์ตำบล จัดการคุณภาพชีวิต “ชุมชนสร้างสุข” ต่อ จำนวนตำบลทั่วประเทศ (ร้อยละต่อปี)	- สุขภาพ	/	/	
28	จำนวนทันตแพทย์		- เขตพื้นที่ เครือข่าย	สำนักงาน ปลัดกระทรวง สาธารณสุข	เป้าหมายการพัฒนา ที่ยั่งยืน (SDGs)	ความหนาแน่นและการ กระจายตัวของบุคลากร ด้านสาธารณสุข	- สุขภาพ	/	/	
29	จำนวนทารก แรกเกิดที่เสียชีวิต อายุน้อยกว่าหรือ เท่ากับ 28 วัน	- เพศ	- ภาค	สำนักงาน ปลัดกระทรวง สาธารณสุข	เป้าหมายการพัฒนา ที่ยั่งยืน (SDGs)	อัตราการตายของทารก แรกเกิด (ต่อการเกิดมีชีพ 1,000 คน)	- สุขภาพ			

ที่	รายการสถิติ ทางการ	การจัดจำแนก	ระดับการ นำเสนอ	หน่วยงาน	การสนับสนุน			การเผยแพร่		หมายเหตุ
					แผน	ตัวชี้วัด	ประเด็น	ADC	GDC	
30	จำนวนประชากร	- เพศ - อายุ - สถานภาพการ สมรส	- ประเทศ - ภาค - จังหวัด	กรมการ ปกครอง	แผนแม่บทภายใต้ ยุทธศาสตร์ชาติ (พ.ศ. 2566 - 2580) (ฉบับแก้ไขเพิ่มเติม)	สัดส่วนประชากรอายุ 25 - 59 ปี ที่มีการ เตรียมการเพื่อยามสูงอายุ ทั้งมิติทางเศรษฐกิจ สังคม สุขภาพ และ สภาพแวดล้อมต่อจำนวน ประชากรอายุ 25 - 59 ปี ทั้งหมด (ร้อยละ)	- ความ เหลื่อมล้ำ - สุขภาพ	/	/	รายการสถิติ ทางการที่ใช้ ร่วมกับด้าน เศรษฐกิจ และด้าน ทรัพยากรธรรม ชาติและ สิ่งแวดล้อม
					แผนพัฒนา เศรษฐกิจและสังคม แห่งชาติ ฉบับที่ 13 (พ.ศ. 2566 - 2570)	สัดส่วนของผู้สูงอายุที่มี ภาวะพึ่งพิงที่เข้าถึงบริการ ดูแลระยะยาวด้าน สาธารณสุขในระบบ หลักประกันสุขภาพแห่งชาติ เพิ่มขึ้นเป็นไม่ต่ำกว่า ร้อยละ 70	- สุขภาพ			
31	จำนวนประชากร กลางปี	- เพศ - อายุ	- ประเทศ - จังหวัด - พื้นที่	สำนักงาน ปลัดกระทรวง สาธารณสุข	เป้าหมายการพัฒนา ที่ยั่งยืน (SDGs)	ความหนาแน่นและการ กระจายตัวของบุคลากร ด้านสาธารณสุข	- สุขภาพ	/	/	
						อัตราการคลอดในหญิง อายุ (10-14 ปี, 15-19 ปี) ต่อผู้หญิงอายุ (10-14 ปี 15-19 ปี) 1,000 คน	- สุขภาพ			

ที่	รายการสถิติ ทางการ	การจัดจำแนก	ระดับการ นำเสนอ	หน่วยงาน	การสนับสนุน			การเผยแพร่		หมายเหตุ
					แผน	ตัวชี้วัด	ประเด็น	ADC	GDC	
						อัตราการฆ่าตัวตาย	- สุขภาพ			
						อัตราการตายของผู้ที่เป็นโรคหัวใจและหลอดเลือด โรคมะเร็ง โรคเบาหวาน หรือโรกระบบทางเดินหายใจเรื้อรัง	- สุขภาพ			
						อัตราผู้เสียชีวิตจากการบาดเจ็บจากอุบัติเหตุทางถนน	- สุขภาพ			
32	จำนวนประชากรกลุ่มเสี่ยงโรคมาลาเรีย	- เพศ - อายุ - ฤดูกาล	- พื้นที่	กรมควบคุมโรค	เป้าหมายการพัฒนาที่ยั่งยืน (SDGs)	อัตราการเกิดโรคมมาลาเรียต่อประชากร 1,000 คนต่อปี	- สุขภาพ			
33	จำนวนประชากรที่ดื่มเครื่องดื่มที่มีแอลกอฮอล์	- เพศ		สำนักงานสถิติแห่งชาติ	เป้าหมายการพัฒนาที่ยั่งยืน (SDGs)	การดื่มแอลกอฮอล์ในระดับอันตราย นียามตามบริบทของประเทศ คิดเป็นปริมาณแอลกอฮอล์ต่อหัวประชากร (อายุตั้งแต่ 15 ปีขึ้นไป) ในจำนวนประชากรของแอลกอฮอล์บริสุทธ์ภายในปีปฏิทิน	- สุขภาพ	/	/	

ที่	รายการสถิติ ทางการ	การจัดจำแนก	ระดับการ นำเสนอ	หน่วยงาน	การสนับสนุน			การเผยแพร่		หมายเหตุ
					แผน	ตัวชี้วัด	ประเด็น	ADC	GDC	
34	จำนวนประชากรที่ ได้รับการประเมิน ความรอบรู้ด้าน สุขภาพ		- เขต สุขภาพ	กรมอนามัย	แผนแม่บทภายใต้ ยุทธศาสตร์ชาติ (พ.ศ. 2566 - 2580) (ฉบับแก้ไขเพิ่มเติม)	อัตราความรอบรู้ด้าน สุขภาพของประชากร (คะแนน)	- สุขภาพ			
35	จำนวนประชากร ที่มีความเสี่ยงโรค โควิด			กรมควบคุมโรค	เป้าหมายการพัฒนา ที่ยั่งยืน (SDGs)	อัตราการเกิดโรคโควิด ต่อประชากร 100,000 คน	- สุขภาพ			
36	จำนวนประชากร ที่มีระดับความ รอบรู้ด้านสุขภาพ เพียงพอ		- เขต สุขภาพ	กรมอนามัย	แผนแม่บทภายใต้ ยุทธศาสตร์ชาติ (พ.ศ. 2566 - 2580) (ฉบับแก้ไขเพิ่มเติม)	อัตราความรอบรู้ด้าน สุขภาพของประชากร (คะแนน)	- สุขภาพ			
37	จำนวนประชากร ที่ไม่มีการติดเชื้อ (ประชากรกลุ่ม เสี่ยงติดเชื้อ HIV)	- เพศ - อายุ - กลุ่มประชากร หลัก	- ประเทศ	กรมควบคุมโรค	เป้าหมายการพัฒนา ที่ยั่งยืน (SDGs)	จำนวนผู้ติดเชื้อ HIV ราย ใหม่ต่อประชากรที่ไม่มี การติดเชื้อ 1,000 คน (จำแนกตาม เพศ อายุ และกลุ่มประชากรหลัก)	- สุขภาพ			

ที่	รายการสถิติ ทางการ	การจัดจำแนก	ระดับการ นำเสนอ	หน่วยงาน	การสนับสนุน			การเผยแพร่		หมายเหตุ
					แผน	ตัวชี้วัด	ประเด็น	ADC	GDC	
38	จำนวนประชากร ที่ยากจน	- อายุ		สำนักงานสภา พัฒนาการ เศรษฐกิจและ สังคมแห่งชาติ	เป้าหมายการพัฒนา ที่ยั่งยืน (SDGs)	สัดส่วนของประชากรที่อยู่ ต่ำกว่าเส้นความยากจน ของประเทศ จำแนกตาม เพศ และอายุ	- ความ เหลื่อมล้ำ			
						สัดส่วนของผู้ชาย ผู้หญิง และเด็กในทุกช่วงวัย ที่ยากจนในทุกมิติ ตาม นิยามของแต่ละประเทศ	- ความ เหลื่อมล้ำ			
39	จำนวนประชากร ที่สูบบุหรี่	- เพศ		สำนักงานสถิติ แห่งชาติ	เป้าหมายการพัฒนา ที่ยั่งยืน (SDGs)	ความชุกที่ปรับมาตรฐาน อายุแล้ว (age-standardized) ของการใช้ยาสูบ/บุหรี่ ในปัจจุบันของกลุ่ม ผู้สูบบุหรี่ที่มีอายุตั้งแต่ 15 ปีขึ้นไป	- สุขภาพ	/	/	
40	จำนวนประชากร ที่ออกกำลังกาย อย่างสม่ำเสมอ	- อายุ	- จังหวัด	กรมพลศึกษา	แผนแม่บทภายใต้ ยุทธศาสตร์ชาติ (พ.ศ. 2566 - 2580) (ฉบับแก้ไขเพิ่มเติม)	สัดส่วนของประชากร ที่ออกกำลังกายอย่าง สม่ำเสมอต่อประชากร ทั้งหมด (เฉลี่ยร้อยละ)	- สุขภาพ	/	/	

ที่	รายการสถิติ ทางการ	การจัดจำแนก	ระดับการ นำเสนอ	หน่วยงาน	การสนับสนุน			การเผยแพร่		หมายเหตุ
					แผน	ตัวชี้วัด	ประเด็น	ADC	GDC	
41	จำนวนประชากร วัยแรงงานจากการ สำรวจประชากร สูงอายุในประเทศไทย			สำนักงานสถิติ แห่งชาติ	เป้าหมายการพัฒนา ที่ยั่งยืน (SDGs)	สัดส่วนของประชากรที่ ได้รับความคุ้มครองตาม ระบบและมาตรการการ คุ้มครองทางสังคม จำแนก ตามเพศ และแบ่งเป็น เด็ก ผู้ว่างงาน ผู้สูงอายุ ผู้พิการ หญิงตั้งครรภ์ เด็กเกิดใหม่ ผู้ที่ได้รับ บาดเจ็บจากการทำงาน ผู้ที่ยากจนและเปราะบาง	- ความ เหลื่อมล้ำ	/	/	
42	จำนวนประชากร อายุ 25 - 59 ปี ที่มีการเตรียมการ เพื่อยามสูงอายุทั้ง มิติทางเศรษฐกิจ สังคม สุขภาพ และ สภาพแวดล้อม	- อายุ		กรมกิจการ ผู้สูงอายุ	แผนแม่บทภายใต้ ยุทธศาสตร์ชาติ (พ.ศ. 2566 - 2580) (ฉบับแก้ไขเพิ่มเติม)	สัดส่วนประชากรอายุ 25 - 59 ปี ที่มีการ เตรียมการเพื่อยามสูงอายุ ทั้งมิติทางเศรษฐกิจ สังคม สุขภาพ และ สภาพแวดล้อมต่อจำนวน ประชากรอายุ 25 - 59 ปี ทั้งหมด (ร้อยละ)	- ความ เหลื่อมล้ำ - สุขภาพ			
43	จำนวนประชาชน จากการสำรวจ ความพร้อมรู้สุขภาพ เรื่องโรคอุบัติใหม่ และโรคอุบัติซ้ำ	- เพศ - อายุ - การศึกษา - อาชีพ	- ประเทศ - เขต - จังหวัด - อำเภอ - ตำบล	กรมควบคุมโรค	แผนแม่บทภายใต้ ยุทธศาสตร์ชาติ (พ.ศ. 2566 - 2580) (ฉบับแก้ไขเพิ่มเติม)	ระดับความพร้อมรู้สุขภาพ ของประชาชนเรื่องโรค อุบัติใหม่และโรคอุบัติซ้ำ เพิ่มขึ้น (ร้อยละต่อปี)	- สุขภาพ			

ที่	รายการสถิติ ทางการ	การจัดจำแนก	ระดับการ นำเสนอ	หน่วยงาน	การสนับสนุน			การเผยแพร่		หมายเหตุ
					แผน	ตัวชี้วัด	ประเด็น	ADC	GDC	
44	จำนวนประชาชน ที่มีความรอบรู้ สุขภาพเรื่องโรค อุบัติใหม่และโรค อุบัติซ้ำ	- เพศ - อายุ - การศึกษา - อาชีพ	- ประเทศ - เขต - จังหวัด - อำเภอ - ตำบล	กรมควบคุมโรค	แผนแม่บทภายใต้ ยุทธศาสตร์ชาติ (พ.ศ. 2566 - 2580) (ฉบับแก้ไขเพิ่มเติม)	ระดับความรู้สุขภาพ ของประชาชนเรื่องโรค อุบัติใหม่และโรคอุบัติซ้ำ เพิ่มขึ้น (ร้อยละต่อปี)	- สุขภาพ			
45	จำนวนผู้ติดเชื้อ HIV รายใหม่	- เพศ - อายุ - กลุ่มประชากร หลัก		กรมควบคุมโรค	เป้าหมายการพัฒนา ที่ยั่งยืน (SDGs)	จำนวนผู้ติดเชื้อ HIV รายใหม่ต่อประชากรที่ ไม่มีการติดเชื้อ 1,000 คน (จำแนกตาม เพศ อายุ และกลุ่มประชากรหลัก)	- สุขภาพ			
46	จำนวนผู้ที่ได้รับเงิน อุดหนุนเพื่อการ เลี้ยงดูเด็กแรกเกิด	- เพศ	- ประเทศ	กรมกิจการ เด็กและ เยาวชน	เป้าหมายการพัฒนา ที่ยั่งยืน (SDGs)	สัดส่วนของประชากรที่ ได้รับความคุ้มครองตาม ระบบและมาตรการการ คุ้มครองทางสังคม จำแนก ตามเพศ และแบ่งเป็น เด็ก ผู้ว่างงาน ผู้สูงอายุ ผู้พิการ หญิงตั้งครรภ์ เด็กเกิดใหม่ ผู้ที่ได้รับ บาดเจ็บจากการทำงาน ผู้ที่ยากจนและเปราะบาง	- ความ เหลื่อมล้ำ	/	/	

ที่	รายการสถิติ ทางการ	การจัดจำแนก	ระดับการ นำเสนอ	หน่วยงาน	การสนับสนุน			การเผยแพร่		หมายเหตุ
					แผน	ตัวชี้วัด	ประเด็น	ADC	GDC	
47	จำนวนผู้ประกันตน มาตรา 33		- ประเทศ	สำนักงาน ประกันสังคม	เป้าหมายการพัฒนา ที่ยั่งยืน (SDGs)	สัดส่วนของประชากรที่ ได้รับความคุ้มครองตาม ระบบและมาตรการการ คุ้มครองทางสังคม จำแนก ตามเพศ และแบ่งเป็น เด็ก ผู้ว่างงาน ผู้สูงอายุ ผู้พิการ หญิงตั้งครรภ์ เด็กเกิดใหม่ ผู้ที่ได้รับ บาดเจ็บจากการทำงาน ผู้ที่ยากจนและเปราะบาง	- ความ เหลื่อมล้ำ	/	/	รายการสถิติ ทางการที่ใช้ ร่วมกับด้าน เศรษฐกิจ และด้าน ทรัพยากรธรรม ชาติและ สิ่งแวดล้อม
					แผนพัฒนา เศรษฐกิจและสังคม แห่งชาติ ฉบับที่ 13 (พ.ศ. 2566 - 2570)	แรงงานที่อยู่ในระบบ ประกันสังคมมีสัดส่วน ไม่น้อยกว่าร้อยละ 60 ของกำลังแรงงานรวม	- ความ เหลื่อมล้ำ			
48	จำนวนผู้ประกันตน มาตรา 39		- ประเทศ	สำนักงาน ประกันสังคม	เป้าหมายการพัฒนา ที่ยั่งยืน (SDGs)	สัดส่วนของประชากรที่ ได้รับความคุ้มครองตาม ระบบและมาตรการการ คุ้มครองทางสังคม จำแนก ตามเพศ และแบ่งเป็น เด็ก ผู้ว่างงาน ผู้สูงอายุ ผู้พิการ หญิงตั้งครรภ์ เด็กเกิดใหม่ ผู้ที่ได้รับ บาดเจ็บจากการทำงาน ผู้ที่ยากจนและเปราะบาง	- ความ เหลื่อมล้ำ	/	/	รายการสถิติ ทางการที่ใช้ ร่วมกับด้าน เศรษฐกิจ และด้าน ทรัพยากรธรรม ชาติและ สิ่งแวดล้อม

ที่	รายการสถิติ ทางการ	การจัดจำแนก	ระดับการ นำเสนอ	หน่วยงาน	การสนับสนุน			การเผยแพร่		หมายเหตุ
					แผน	ตัวชี้วัด	ประเด็น	ADC	GDC	
					แผนพัฒนาเศรษฐกิจและสังคมแห่งชาติ ฉบับที่ 13 (พ.ศ. 2566 - 2570)	แรงงานที่อยู่ในระบบประกันสังคมมีสัดส่วนไม่น้อยกว่าร้อยละ 60 ของกำลังแรงงานรวม	- ความเหลื่อมล้ำ			
49	จำนวนผู้ประกันตน มาตรา 40		- ประเทศ	สำนักงานประกันสังคม	เป้าหมายการพัฒนาที่ยั่งยืน (SDGs)	สัดส่วนของประชากรที่ได้รับคุ้มครองตามระบบและมาตรการการคุ้มครองทางสังคม จำแนกตามเพศ และแบ่งเป็น เด็ก ผู้ว่างงาน ผู้สูงอายุ ผู้พิการ หญิงตั้งครรภ์ เด็กเกิดใหม่ ผู้ที่ได้รับบาดเจ็บจากการทำงาน ผู้ที่ยากจนและเปราะบาง	- ความเหลื่อมล้ำ			รายการสถิติทางการที่ใช้ร่วมกับด้านเศรษฐกิจและด้านทรัพยากรธรรมชาติและสิ่งแวดล้อม
					แผนพัฒนาเศรษฐกิจและสังคมแห่งชาติ ฉบับที่ 13 (พ.ศ. 2566 - 2570)	จำนวนผู้ที่อยู่ในระบบการออมเพื่อการเกษียณภาคสมัครใจที่ภาครัฐจ่ายสมทบ เพิ่มขึ้นไม่ต่ำกว่าร้อยละ 100	- ความเหลื่อมล้ำ			
						แรงงานที่อยู่ในระบบประกันสังคมมีสัดส่วนไม่น้อยกว่าร้อยละ 60 ของกำลังแรงงานรวม	- ความเหลื่อมล้ำ			

ที่	รายการสถิติ ทางการ	การจัดจำแนก	ระดับการ นำเสนอ	หน่วยงาน	การสนับสนุน			การเผยแพร่		หมายเหตุ
					แผน	ตัวชี้วัด	ประเด็น	ADC	GDC	
50	จำนวนผู้ป่วยโรค มาลาเรีย	- เพศ - อายุ - ฤดูกาล	- พื้นที่	กรมควบคุมโรค	เป้าหมายการพัฒนา ที่ยั่งยืน (SDGs)	อัตราการเกิดโรคมมาลาเรีย ต่อประชากร 1,000 คน ต่อปี	- สุขภาพ			
51	จำนวนผู้ป่วยวัณ โรครายใหม่และ รายที่กลับเป็นซ้ำ			กรมควบคุมโรค	เป้าหมายการพัฒนา ที่ยั่งยืน (SDGs)	อัตราการเกิดโรควัณโรค ต่อประชากร 100,000 คน	- สุขภาพ			
52	จำนวนผู้มีงานทำ	- เพศ - อายุ/กลุ่มอายุ - ระดับการศึกษา - อาชีพ - สถานภาพการ ทำงาน - อุตสาหกรรม/ ประเภทกิจกรรม	- ภาค	สำนักงานสถิติ แห่งชาติ	แผนพัฒนา เศรษฐกิจและสังคม แห่งชาติ ฉบับที่ 13 (พ.ศ. 2566 - 2570)	แรงงานที่อยู่ในระบบ ประกันสังคมมีสัดส่วน ไม่น้อยกว่าร้อยละ 60 ของกำลังแรงงานรวม	- ความ เหลื่อมล้ำ	/	/	รายการสถิติ ทางการที่ใช้ ร่วมกับด้าน เศรษฐกิจ
						แรงงานที่อยู่ภายใต้การ จ้างงานทุกประเภทได้รับ ความคุ้มครองโดย กฎหมายแรงงาน	- ความ เหลื่อมล้ำ			

ที่	รายการสถิติ ทางการ	การจัดจำแนก	ระดับการ นำเสนอ	หน่วยงาน	การสนับสนุน			การเผยแพร่		หมายเหตุ
					แผน	ตัวชี้วัด	ประเด็น	ADC	GDC	
53	จำนวนผู้รับ ประโยชน์ทดแทน กองทุน ประกันสังคม	- รายการนี้	- จังหวัด	สำนักงาน ประกันสังคม	เป้าหมายการพัฒนา ที่ยั่งยืน (SDGs)	สัดส่วนของประชากรที่ ได้รับความคุ้มครองตาม ระบบและมาตรการการ คุ้มครองทางสังคม จำแนก ตามเพศ และแบ่งเป็น เด็ก ผู้ว่างงาน ผู้สูงอายุ ผู้พิการ หญิงตั้งครรภ์ เด็กเกิดใหม่ ผู้ที่ได้รับ บาดเจ็บจากการทำงาน ผู้ที่ยากจนและเปราะบาง	- ความ เหลื่อมล้ำ			
54	จำนวนผู้สูงอายุ ได้รับเบี้ยยังชีพ	- เพศ - อายุ	- จังหวัด	กรมบัญชีกลาง	เป้าหมายการพัฒนา ที่ยั่งยืน (SDGs)	สัดส่วนของประชากรที่ ได้รับความคุ้มครองตาม ระบบและมาตรการการ คุ้มครองทางสังคม จำแนก ตามเพศ และแบ่งเป็น เด็ก ผู้ว่างงาน ผู้สูงอายุ ผู้พิการ หญิงตั้งครรภ์ เด็กเกิดใหม่ ผู้ที่ได้รับ บาดเจ็บจากการทำงาน ผู้ที่ยากจนและเปราะบาง	- ความ เหลื่อมล้ำ			
55	จำนวนผู้สูงอายุที่ ประสบปัญหา ความยากจน หลายมิติ	- อายุ		สำนักงานสภา พัฒนาการ เศรษฐกิจและ สังคมแห่งชาติ	แผนพัฒนา เศรษฐกิจและสังคม แห่งชาติ ฉบับที่ 13 (พ.ศ. 2566 - 2570)	จำนวนผู้สูงอายุที่ประสบ ปัญหาความยากจนหลาย มิติลดลงร้อยละ 20 ต่อปี	- ความ เหลื่อมล้ำ			

ที่	รายการสถิติ ทางการ	การจัดจำแนก	ระดับการ นำเสนอ	หน่วยงาน	การสนับสนุน			การเผยแพร่		หมายเหตุ
					แผน	ตัวชี้วัด	ประเด็น	ADC	GDC	
56	จำนวนผู้สูงอายุ ภาวะพึ่งพิงที่เข้าถึง บริการดูแลระยะยาว ด้านสาธารณสุขในระบบหลักประกัน สุขภาพแห่งชาติ	- เพศ	- จังหวัด	สำนักงาน หลักประกัน สุขภาพ แห่งชาติ	แผนพัฒนา เศรษฐกิจและสังคม แห่งชาติ ฉบับที่ 13 (พ.ศ. 2566 - 2570)	สัดส่วนของผู้สูงอายุที่มี ภาวะพึ่งพิงที่เข้าถึงบริการ ดูแลระยะยาวด้าน สาธารณสุขในระบบ หลักประกันสุขภาพ แห่งชาติ เพิ่มขึ้นเป็น ไม่ต่ำกว่าร้อยละ 70	- สุขภาพ	/		
57	จำนวนผู้สูงอายุ ยากจนที่ได้รับเงิน เบี้ยผู้สูงอายุ		- ประเทศ	สำนักงานสภา พัฒนาการ เศรษฐกิจและ สังคมแห่งชาติ	แผนพัฒนา เศรษฐกิจและสังคม แห่งชาติ ฉบับที่ 13 (พ.ศ. 2566 - 2570)	สัดส่วนผู้สูงอายุที่ยากจน ลดลงไม่เกินร้อยละ 4	- ความ เหลื่อมล้ำ			
58	จำนวนผู้เสียชีวิต จากโรคเบาหวาน	- เพศ	- ภาค	สำนักงาน ปลัดกระทรวง สาธารณสุข	เป้าหมายการพัฒนา ที่ยั่งยืน (SDGs)	อัตราการตายของผู้ที่เป็น โรคหัวใจและหลอดเลือด โรคมะเร็ง โรคเบาหวาน หรือโรคระบบทางเดิน หายใจเรื้อรัง	- สุขภาพ			
59	จำนวนผู้เสียชีวิต จากโรคมะเร็ง		- ประเทศ	สำนักงาน ปลัดกระทรวง สาธารณสุข	เป้าหมายการพัฒนา ที่ยั่งยืน (SDGs)	อัตราการตายของผู้ที่เป็น โรคหัวใจและหลอดเลือด โรคมะเร็ง โรคเบาหวาน หรือโรคระบบทางเดิน หายใจเรื้อรัง	- สุขภาพ			

ที่	รายการสถิติ ทางการ	การจัดจำแนก	ระดับการ นำเสนอ	หน่วยงาน	การสนับสนุน			การเผยแพร่		หมายเหตุ
					แผน	ตัวชี้วัด	ประเด็น	ADC	GDC	
60	จำนวนผู้เสียชีวิต จากโรคระบบ ทางเดินหายใจ เรื้อรัง	- เพศ	- ประเทศ	สำนักงาน ปลัดกระทรวง สาธารณสุข	เป้าหมายการพัฒนา ที่ยั่งยืน (SDGs)	อัตราการตายของผู้ที่เป็น โรคหัวใจและหลอดเลือด โรคมะเร็ง โรคเบาหวาน หรือโรคระบบทางเดิน หายใจเรื้อรัง	- สุขภาพ			
61	จำนวนผู้เสียชีวิต จากโรคหัวใจและ หลอดเลือด	- เพศ	- ภาค	สำนักงาน ปลัดกระทรวง สาธารณสุข	เป้าหมายการพัฒนา ที่ยั่งยืน (SDGs)	อัตราการตายของผู้ที่เป็น โรคหัวใจและหลอดเลือด โรคมะเร็ง โรคเบาหวาน หรือโรคระบบทางเดิน หายใจเรื้อรัง	- สุขภาพ			
62	จำนวนผู้เสียชีวิต จากอุบัติเหตุ ทางถนน	- อายุ - เพศ - เดือนที่เสียชีวิต	- ประเทศ - จังหวัด	กรมควบคุมโรค	เป้าหมายการพัฒนา ที่ยั่งยืน (SDGs)	อัตราผู้เสียชีวิตจากการ บาดเจ็บจากอุบัติเหตุ ทางถนน	- สุขภาพ			
63	จำนวนพยาบาล		- เขตพื้นที่ เครือข่าย	สำนักงาน ปลัดกระทรวง สาธารณสุข	เป้าหมายการพัฒนา ที่ยั่งยืน (SDGs)	ความหนาแน่นและการ กระจายตัวของบุคลากร ด้านสาธารณสุข	- สุขภาพ	/	/	
64	จำนวนแพทย์	- กลุ่มสาขาเฉพาะ ทาง	- สังกัด - เขตพื้นที่ เครือข่าย	สำนักงาน ปลัดกระทรวง สาธารณสุข	เป้าหมายการพัฒนา ที่ยั่งยืน (SDGs)	ความหนาแน่นและการ กระจายตัวของบุคลากร ด้านสาธารณสุข	- สุขภาพ	/	/	
65	จำนวนเภสัชกร		- เขตพื้นที่ เครือข่าย	สำนักงาน ปลัดกระทรวง สาธารณสุข	เป้าหมายการพัฒนา ที่ยั่งยืน (SDGs)	ความหนาแน่นและการ กระจายตัวของบุคลากร ด้านสาธารณสุข	- สุขภาพ	/	/	

ที่	รายการสถิติ ทางการ	การจัดจำแนก	ระดับการ นำเสนอ	หน่วยงาน	การสนับสนุน			การเผยแพร่		หมายเหตุ
					แผน	ตัวชี้วัด	ประเด็น	ADC	GDC	
66	จำนวนสมาชิก กองทุนการออม แห่งชาติ		- ประเทศ	กองทุนการ ออมแห่งชาติ	แผนพัฒนา เศรษฐกิจและสังคม แห่งชาติ ฉบับที่ 13 (พ.ศ. 2566 - 2570)	จำนวนผู้อยู่ในระบบ การออมเพื่อการเกษียณ ภาคสมัครใจที่ภาครัฐจ่าย สมทบ เพิ่มขึ้นไม่ต่ำกว่า ร้อยละ 100	- ความ เหลื่อมล้ำ			
67	จำนวนหญิงวัย เจริญพันธุ์	- กลุ่มอายุ	- อำเภอ	กรมอนามัย	เป้าหมายการพัฒนา ที่ยั่งยืน (SDGs)	ความชุกของภาวะโลหิตจาง (anaemia) ในหญิง อายุระหว่าง 15 - 49 ปี จำแนกตามภาวะตั้งครรภ์	- สุขภาพ			
68	จำนวนหญิงวัย เจริญพันธุ์ อายุ 15 - 49 ปี ที่ได้รับ การคัดกรองภาวะ โลหิตจาง ในขณะที่ ไม่ได้ตั้งครรภ์ และพบภาวะ โลหิตจาง	- กลุ่มหญิง ตั้งครรภ์/หญิงไม่ ตั้งครรภ์	- จังหวัด	กรมอนามัย	เป้าหมายการพัฒนา ที่ยั่งยืน (SDGs)	ความชุกของภาวะโลหิตจาง (anaemia) ในหญิง อายุระหว่าง 15 - 49 ปี จำแนกตามภาวะตั้งครรภ์	- สุขภาพ	/		
69	ดัชนีพัฒนาการของ เด็กปฐมวัย (ECDI2030)	- เพศ	- ประเทศ	สำนักงานสถิติ แห่งชาติ	เป้าหมายการพัฒนา ที่ยั่งยืน (SDGs)	ร้อยละของเด็กอายุ 24-59 เดือน ซึ่งมี พัฒนาการเป็นไปตาม เกณฑ์ด้านสุขภาพ การ เรียนรู้ และสุขภาวะ ทางจิตสังคม	- สุขภาพ	/	/	

ที่	รายการสถิติ ทางการ	การจัดจำแนก	ระดับการ นำเสนอ	หน่วยงาน	การสนับสนุน			การเผยแพร่		หมายเหตุ
					แผน	ตัวชี้วัด	ประเด็น	ADC	GDC	
70	ผลิตภัณฑ์ภาค	- สาขาเศรษฐกิจ	- ภาค	สำนักงานสภาพัฒนาการเศรษฐกิจและสังคมแห่งชาติ	แผนพัฒนาเศรษฐกิจและสังคมแห่งชาติ ฉบับที่ 13 (พ.ศ. 2566 - 2570)	อัตราการเติบโตของรายได้ต่อประชากรในภาคเพิ่มขึ้นไม่น้อยกว่าอัตราการเติบโตของรายได้ต่อประชากรของประเทศ	- ความเหลื่อมล้ำ			
					นโยบายและแผนระดับชาติว่าด้วยความมั่นคงแห่งชาติ (พ.ศ. 2566 - 2570)	สถิติผลิตภัณฑ์มวลรวมภาค (Gross Regional Product: GRP) ในพื้นที่จังหวัดชายแดนภาคใต้เพิ่มขึ้นทุกปี	- ความเหลื่อมล้ำ			
71	ผลิตภัณฑ์ภาคต่อหัว	- สาขาเศรษฐกิจ	- ภาค	สำนักงานสภาพัฒนาการเศรษฐกิจและสังคมแห่งชาติ	แผนพัฒนาเศรษฐกิจและสังคมแห่งชาติ ฉบับที่ 13 (พ.ศ. 2566 - 2570)	อัตราการเติบโตของรายได้ต่อประชากรในภาคเพิ่มขึ้นไม่น้อยกว่าอัตราการเติบโตของรายได้ต่อประชากรของประเทศ	- ความเหลื่อมล้ำ			
72	ผลิตภัณฑ์มวลรวมจังหวัด	- สาขาเศรษฐกิจ	- ประเทศ - ภาค - จังหวัด	สำนักงานสภาพัฒนาการเศรษฐกิจและสังคมแห่งชาติ	แผนแม่บทภายใต้ยุทธศาสตร์ชาติ (พ.ศ. 2566 - 2580) (ฉบับแก้ไขเพิ่มเติม)	อัตราการเปลี่ยนแปลงของผลิตภัณฑ์มวลรวมจังหวัดต่อประชากรเฉลี่ยของจังหวัดร้อยละ 20 แรกที่ต่ำที่สุด (ร้อยละต่อปี)	- ความเหลื่อมล้ำ			

ที่	รายการสถิติ ทางการ	การจัดจำแนก	ระดับการ นำเสนอ	หน่วยงาน	การสนับสนุน			การเผยแพร่		หมายเหตุ
					แผน	ตัวชี้วัด	ประเด็น	ADC	GDC	
73	ผลิตภัณฑ์มวลรวม จังหวัดต่อ ประชากร	- สาขาเศรษฐกิจ	- ประเทศ - ภาค - จังหวัด	สำนักงานสภา พัฒนาการ เศรษฐกิจและ สังคมแห่งชาติ	แผนแม่บทภายใต้ ยุทธศาสตร์ชาติ (พ.ศ. 2566 - 2580) (ฉบับแก้ไขเพิ่มเติม)	อัตราการเปลี่ยนแปลงของ ผลิตภัณฑ์มวลรวมจังหวัด ต่อประชากรเฉลี่ยของ จังหวัดร้อยละ 20 แรก ที่ต่ำที่สุด (ร้อยละต่อปี)	- ความ เหลื่อมล้ำ			
74	ผลิตภัณฑ์มวลรวม ในประเทศ	- สาขาเศรษฐกิจ	- ประเทศ	สำนักงานสภา พัฒนาการ เศรษฐกิจและ สังคมแห่งชาติ	แผนพัฒนา เศรษฐกิจและสังคม แห่งชาติ ฉบับที่ 13 (พ.ศ. 2566 - 2570)	สัดส่วนมูลค่าเพิ่มสินค้า และบริการสุขภาพต่อ ผลิตภัณฑ์มวลรวมใน ประเทศอยู่ที่ร้อยละ 1.7	- สุขภาพ	/	/	รายการสถิติ ทางการที่ใช้ ร่วมกับด้าน เศรษฐกิจ และด้าน ทรัพยากรธรรม ชาติและ สิ่งแวดล้อม
						อัตราการเติบโตของรายได้ ต่อประชากรในภาค เพิ่มขึ้นไม่น้อยกว่าอัตรา การเติบโตของรายได้ต่อ ประชากรของประเทศ	- ความ เหลื่อมล้ำ			
75	ผลิตภัณฑ์มวลรวม ในประเทศต่อหัว	- สาขาเศรษฐกิจ	- ประเทศ	สำนักงานสภา พัฒนาการ เศรษฐกิจและ สังคมแห่งชาติ	แผนพัฒนา เศรษฐกิจและสังคม แห่งชาติ ฉบับที่ 13 (พ.ศ. 2566 - 2570)	อัตราการเติบโตของรายได้ ต่อประชากรในภาค เพิ่มขึ้นไม่น้อยกว่าอัตรา การเติบโตของรายได้ต่อ ประชากรของประเทศ	- ความ เหลื่อมล้ำ	/	/	

ที่	รายการสถิติ ทางการ	การจัดจำแนก	ระดับการ นำเสนอ	หน่วยงาน	การสนับสนุน			การเผยแพร่		หมายเหตุ
					แผน	ตัวชี้วัด	ประเด็น	ADC	GDC	
76	ผู้กู้ยืมเงินทุน ประกอบอาชีพ		- จังหวัด	กรมกิจการ ผู้สูงอายุ	เป้าหมายการพัฒนา ที่ยั่งยืน (SDGs)	สัดส่วนของประชากรที่ ได้รับความคุ้มครองตาม ระบบและมาตรการการ คุ้มครองทางสังคม จำแนก ตามเพศ และแบ่งเป็น เด็ก ผู้ว่างงาน ผู้สูงอายุ ผู้พิการ หญิงตั้งครรภ์ เด็กเกิดใหม่ ผู้ที่ได้รับ บาดเจ็บจากการทำงาน ผู้ที่ยากจนและเปราะบาง	- ความ เหลื่อมล้ำ	/	/	
77	ผู้สูงอายุผู้ใช้บริการ ภายในศูนย์ พัฒนาการจัด สวัสดิการสังคม ผู้สูงอายุ	- เพศ - ช่วงอายุ	- ศูนย์ พัฒนาการ จัดสวัสดิการ สังคม ผู้สูงอายุ	กรมกิจการ ผู้สูงอายุ	เป้าหมายการพัฒนา ที่ยั่งยืน (SDGs)	สัดส่วนของประชากรที่ ได้รับความคุ้มครองตาม ระบบและมาตรการการ คุ้มครองทางสังคม จำแนก ตามเพศ และแบ่งเป็น เด็ก ผู้ว่างงาน ผู้สูงอายุ ผู้พิการ หญิงตั้งครรภ์ เด็กเกิดใหม่ ผู้ที่ได้รับ บาดเจ็บจากการทำงาน ผู้ที่ยากจนและเปราะบาง	- ความ เหลื่อมล้ำ	/	/	

ที่	รายการสถิติ ทางการ	การจัดจำแนก	ระดับการ นำเสนอ	หน่วยงาน	การสนับสนุน			การเผยแพร่		หมายเหตุ
					แผน	ตัวชี้วัด	ประเด็น	ADC	GDC	
					แผนพัฒนาเศรษฐกิจและสังคมแห่งชาติ ฉบับที่ 13 (พ.ศ. 2566 - 2570)	สัดส่วนของผู้สูงอายุที่มีภาวะพึ่งพิงที่เข้าถึงบริการดูแลระยะยาวด้านสาธารณสุขในระบบหลักประกันสุขภาพแห่งชาติ เพิ่มขึ้นเป็นไม่ต่ำกว่าร้อยละ 70	- สุขภาพ			
78	ร้อยละของครัวเรือนที่สมาชิกได้รับเงินสงเคราะห์เพื่อการยังชีพสำหรับผู้สูงอายุ	- สถานะทางเศรษฐกิจสังคมของครัวเรือน	- ภาค	สำนักงานสถิติแห่งชาติ	เป้าหมายการพัฒนาที่ยั่งยืน (SDGs)	สัดส่วนของประชากรที่ได้รับคุ้มครองตามระบบและมาตรการการคุ้มครองทางสังคม จำแนกตามเพศ และแบ่งเป็นเด็ก ผู้ว่างงาน ผู้สูงอายุ ผู้พิการ หญิงตั้งครรภ์ เด็กเกิดใหม่ ผู้ที่รับบาดเจ็บจากการทำงาน ผู้ที่ยากจนและเปราะบาง	- ความเหลื่อมล้ำ	/	/	

ที่	รายการสถิติ ทางการ	การจัดจำแนก	ระดับการ นำเสนอ	หน่วยงาน	การสนับสนุน			การเผยแพร่		หมายเหตุ
					แผน	ตัวชี้วัด	ประเด็น	ADC	GDC	
79	ร้อยละของเด็กอายุ 0-5 ปี มีภาวะเตี้ย		- จังหวัด	กรมอนามัย	เป้าหมายการพัฒนา ที่ยั่งยืน (SDGs)	ความชุกของภาวะเตี้ย ในเด็กอายุต่ำกว่า 5 ปี (ประเมินส่วนสูงตาม เกณฑ์อายุ ที่มีส่วนสูง ห่างจากค่ามัธยฐานตาม มาตรฐานการเจริญเติบโต ของเด็กขององค์การอนามัย โลก (WHO) ในช่วง น้อยกว่า -2 SD)	- สุขภาพ	/		รายการสถิติ ทางการที่ใช้ ร่วมกับด้าน ทรัพยากรธรรม ชาติและ สิ่งแวดล้อม
80	ร้อยละของเด็กอายุ 0-5 ปี มีภาวะผอม		- จังหวัด	กรมอนามัย	เป้าหมายการพัฒนา ที่ยั่งยืน (SDGs)	ความชุกของภาวะทุพ โภชนาการในเด็กอายุ ต่ำกว่า 5 ปี จำแนกตาม (ก) ภาวะผอม (wasting) (ข) ภาวะน้ำหนักเกิน (overweight) (ประเมิน น้ำหนักตามเกณฑ์ส่วนสูง ที่มีน้ำหนักเมื่อเทียบกับ ความสูงห่างจากค่ามัธยฐาน ตามมาตรฐานการ เจริญเติบโตของเด็กของ WHO ในช่วงมากกว่า +2 SD หรือต่ำกว่า -2 SD)	- สุขภาพ	/	/	รายการสถิติ ทางการที่ใช้ ร่วมกับด้าน ทรัพยากรธรรม ชาติและ สิ่งแวดล้อม

ที่	รายการสถิติ ทางการ	การจัดจำแนก	ระดับการ นำเสนอ	หน่วยงาน	การสนับสนุน			การเผยแพร่		หมายเหตุ
					แผน	ตัวชี้วัด	ประเด็น	ADC	GDC	
81	ร้อยละของเด็ก อายุ 0-5 ปี มีภาวะ เริ่มอ้วนและอ้วน		- จังหวัด	กรมอนามัย	เป้าหมายการพัฒนา ที่ยั่งยืน (SDGs)	ความชุกของภาวะทุพ โภชนาการในเด็กอายุ ต่ำกว่า 5 ปี จำแนกตาม (ก) ภาวะผอม (wasting) (ข) ภาวะน้ำหนักเกิน (overweight) (ประเมิน น้ำหนักตามเกณฑ์ส่วนสูง ที่มีน้ำหนักเมื่อเทียบกับ ความสูงห่างจากค่ามัธยฐาน ตามมาตรฐานการ เจริญเติบโตของเด็กของ WHO ในช่วงมากกว่า +2 SD หรือต่ำกว่า -2 SD)	- สุขภาพ	/		รายการสถิติ ทางการที่ใช้ ร่วมกับด้าน ทรัพยากรธรรม ชาติและ สิ่งแวดล้อม
82	ร้อยละของ ประชาชนที่มี ความรอบรู้สุขภาพ เรื่องโรคอุบัติใหม่ และโรคอุบัติซ้ำ ที่เกิดจากการ เปลี่ยนแปลง ภูมิอากาศ	- เพศ - อายุ - การศึกษา - อาชีพ	- ประเทศ - เขต - จังหวัด - อำเภอ - ตำบล	กรมควบคุม โรค	แผนแม่บทภายใต้ ยุทธศาสตร์ชาติ (พ.ศ. 2566 - 2580) (ฉบับแก้ไขเพิ่มเติม)	ระดับความรอบรู้สุขภาพ ของประชาชนเรื่องโรค อุบัติใหม่และโรคอุบัติซ้ำ เพิ่มขึ้น (ร้อยละต่อปี)	- สุขภาพ			

ที่	รายการสถิติทางการ	การจัดจำแนก	ระดับการนำเสนอ	หน่วยงาน	การสนับสนุน			การเผยแพร่		หมายเหตุ
					แผน	ตัวชี้วัด	ประเด็น	ADC	GDC	
83	ร้อยละของผู้ป่วยยาเสพติดเข้าสู่กระบวนการบำบัดรักษาได้รับการดูแลอย่างมีคุณภาพต่อเนื่องจนถึงการติดตาม (Retention Rate)		- จังหวัด	สำนักงานปลัดกระทรวงสาธารณสุข	เป้าหมายการพัฒนาที่ยั่งยืน (SDGs)	ความครอบคลุมของการรักษา (การรักษาโดยใช้ยาทางจิตสังคมและการฟื้นฟูสมรรถภาพ และบริการการติดตามผลการรักษา) สำหรับผู้ใช้สารเสพติด	- สุขภาพ			
					นโยบายและแผนระดับชาติว่าด้วยความมั่นคงแห่งชาติ (พ.ศ. 2566 - 2570)	ผู้เสพยาเสพติดที่เข้าสู่กระบวนการบำบัดรักษาและปรับเปลี่ยนพฤติกรรมให้มีคุณภาพชีวิตที่ดีขึ้นเพิ่มขึ้นร้อยละ 2 จากปี 2569 ในปี 2570	- สุขภาพ			
84	ร้อยละของผู้สูงอายุที่อยู่คนเดียว	- เพศ	- ประเทศ - ภาค - เขตการปกครอง	สำนักงานสถิติแห่งชาติ	เป้าหมายการพัฒนาที่ยั่งยืน (SDGs)	สัดส่วนของประชากรที่ได้รับความคุ้มครองตามระบบและมาตรการการคุ้มครองทางสังคม จำแนกตามเพศ และแบ่งเป็นเด็ก ผู้ว่างงาน ผู้สูงอายุ ผู้พิการ หญิงตั้งครรภ์ เด็กเกิดใหม่ ผู้ที่ได้รับบาดเจ็บจากการทำงาน ผู้ที่ยากจนและเปราะบาง	- ความเหลื่อมล้ำ	/	/	

ที่	รายการสถิติ ทางการ	การจัดจำแนก	ระดับการ นำเสนอ	หน่วยงาน	การสนับสนุน			การเผยแพร่		หมายเหตุ
					แผน	ตัวชี้วัด	ประเด็น	ADC	GDC	
85	ร้อยละของผู้หญิง อายุ 15 - 49 ปี ที่ปัจจุบันสมรส หรืออยู่กินฉันสามี ภรรยา ซึ่งมีความ พึงพอใจในการ คุมกำเนิดด้วยวิธี สมัยใหม่		- ประเทศ - ภาค	สำนักงานสถิติ แห่งชาติ	เป้าหมายการพัฒนา ที่ยั่งยืน (SDGs)	สัดส่วนของหญิงวัย เจริญพันธุ์ (อายุ 15 - 49 ปี) ที่พึงพอใจกับการวางแผน ครอบครัวด้วยวิธีสมัยใหม่	- สุขภาพ	/		
86	ร้อยละของผู้หญิง อายุ 15 - 49 ปี ที่ได้รับการทำ คลอดโดยบุคลากร วิชาชีพด้าน สาธารณสุข		- ประเทศ - ภาค	สำนักงานสถิติ แห่งชาติ	เป้าหมายการพัฒนา ที่ยั่งยืน (SDGs)	สัดส่วนของการคลอดบุตร ที่ดูแลโดยบุคลากรด้าน สาธารณสุขที่มีความ ชำนาญ	- สุขภาพ	/		
87	ร้อยละของสมาชิก ในครัวเรือนที่ใช้ เชื้อเพลิงและ เทคโนโลยีสะอาด เป็นหลักในการ ประกอบอาหาร และให้แสงสว่าง		- ประเทศ - ภาค	สำนักงานสถิติ แห่งชาติ	เป้าหมายการพัฒนา ที่ยั่งยืน (SDGs)	สัดส่วนของประชากร อาศัยในครัวเรือนที่เข้าถึง บริการขั้นพื้นฐาน	- ความ เหลื่อมล้ำ	/	/	

ที่	รายการสถิติ ทางการ	การจัดจำแนก	ระดับการ นำเสนอ	หน่วยงาน	การสนับสนุน			การเผยแพร่		หมายเหตุ
					แผน	ตัวชี้วัด	ประเด็น	ADC	GDC	
88	ร้อยละของสมาชิก ในครัวเรือนที่ใช้ส้วม ที่ถูกสุขอนามัย ซึ่งใช้ผู้ให้บริการ กำจัดและนำสิ่ง ปฏิกูลไปบำบัด นอกสถานที่		- ประเทศ - ภาค	สำนักงานสถิติ แห่งชาติ	เป้าหมายการพัฒนา ที่ยั่งยืน (SDGs)	สัดส่วนของประชากร ที่ใช้ (ก) บริการด้านการ สุขาภิบาลที่ได้รับการ จัดการอย่างปลอดภัย (ข) สิ่งอำนวยความสะดวก ในการล้างมือด้วยสบู่ และน้ำ	- สุขภาพ			รายการสถิติ ทางการที่ใช้ ร่วมกับด้าน ทรัพยากรธรรม ชาติและ สิ่งแวดล้อม
89	ร้อยละของสมาชิก ในครัวเรือนที่ใช้ส้วม ที่ถูกสุขอนามัย ซึ่งไม่เคยกำจัดสิ่ง ปฏิกูลหรือเคย กำจัดและฝังกลบ		- ประเทศ - ภาค	สำนักงานสถิติ แห่งชาติ	เป้าหมายการพัฒนา ที่ยั่งยืน (SDGs)	สัดส่วนของประชากร ที่ใช้ (ก) บริการด้านการ สุขาภิบาลที่ได้รับการ จัดการอย่างปลอดภัย (ข) สิ่งอำนวยความสะดวก ในการล้างมือด้วยสบู่ และน้ำ	- สุขภาพ			รายการสถิติ ทางการที่ใช้ ร่วมกับด้าน ทรัพยากรธรรม ชาติและ สิ่งแวดล้อม
90	ร้อยละของสมาชิก ในครัวเรือนที่ใช้ส้วม ที่ถูกสุขอนามัยและ ไม่ได้ใช้ร่วมกับ ครัวเรือนอื่น		- ประเทศ	สำนักงานสถิติ แห่งชาติ	เป้าหมายการพัฒนา ที่ยั่งยืน (SDGs)	สัดส่วนของประชากร อาศัยในครัวเรือนที่เข้าถึง บริการขั้นพื้นฐาน	- ความ เหลื่อมล้ำ	/	/	

ที่	รายการสถิติ ทางการ	การจัดจำแนก	ระดับการ นำเสนอ	หน่วยงาน	การสนับสนุน			การเผยแพร่		หมายเหตุ
					แผน	ตัวชี้วัด	ประเด็น	ADC	GDC	
91	ร้อยละของสมาชิก ในครัวเรือนที่มี สถานที่สำหรับ ล้างมือ ซึ่งมีน้ำ พร้อมด้วยสบู่ หรือ ผลิตภัณฑ์ทำความสะอาด สะอาดอื่น		- ประเทศ - ภาค	สำนักงานสถิติ แห่งชาติ	เป้าหมายการพัฒนา ที่ยั่งยืน (SDGs)	สัดส่วนของประชากร ที่ใช้ (ก) บริการด้านการ สุขาภิบาลที่ได้รับการ จัดการอย่างปลอดภัย (ข) สิ่งอำนวยความสะดวก ในการล้างมือด้วยสบู่ และน้ำ	- สุขภาพ	/	/	รายการสถิติ ทางการที่ใช้ ร่วมกับด้าน ทรัพยากรธรรม ชาติและ สิ่งแวดล้อม
						สัดส่วนของประชากร อาศัยในครัวเรือนที่เข้าถึง บริการขั้นพื้นฐาน	- ความ เหลื่อมล้ำ			
92	ร้อยละของหญิง วัยเจริญพันธุ์ อายุ 15 - 49 ปี ที่ได้รับ การคัดกรองภาวะ โลหิตจาง ในขณะที่ ที่ไม่ได้ตั้งครรภ์ และ พบภาวะโลหิตจาง	- กลุ่มหญิง ตั้งครรภ์/หญิงไม่ ตั้งครรภ์	- จังหวัด	กรมอนามัย	เป้าหมายการพัฒนา ที่ยั่งยืน (SDGs)	ความชุกของภาวะโลหิตจาง (anaemia) ในหญิง อายุ ระหว่าง 15 - 49 ปี จำแนกตามภาวะตั้งครรภ์	- สุขภาพ	/		
93	ร้อยละตำบลที่ผ่าน เกณฑ์ตำบลจัดการ คุณภาพชีวิตเฉลี่ย	- ระดับการพัฒนา	- เขต สุขภาพ - จังหวัด - อำเภอ - ตำบล - หมู่บ้าน	กรมสนับสนุน บริการสุขภาพ	แผนแม่บทภายใต้ ยุทธศาสตร์ชาติ (พ.ศ. 2566 - 2580) (ฉบับแก้ไขเพิ่มเติม)	ตำบลที่ผ่านเกณฑ์ตำบล จัดการคุณภาพชีวิต “ชุมชนสร้างสุข” ต่อ จำนวนตำบลทั่วประเทศ (ร้อยละต่อปี)	- สุขภาพ	/	/	

ที่	รายการสถิติ ทางการ	การจัดจำแนก	ระดับการ นำเสนอ	หน่วยงาน	การสนับสนุน			การเผยแพร่		หมายเหตุ
					แผน	ตัวชี้วัด	ประเด็น	ADC	GDC	
94	ร้อยละประชากร ในครัวเรือนที่ใช้ น้ำดื่มจากแหล่งน้ำ ที่สะอาด (ชั้นพื้นฐาน)		- ประเทศ - ภาค	สำนักงานสถิติ แห่งชาติ	เป้าหมายการพัฒนา ที่ยั่งยืน (SDGs)	สัดส่วนของประชากร อาศัยในครัวเรือนที่เข้าถึง บริการขั้นพื้นฐาน	- ความ เหลื่อมล้ำ	/	/	
95	ร้อยละแรงงาน ที่อยู่ในระบบ ประกันสังคมต่อ กำลังแรงงานรวม		- ประเทศ	สำนักงาน ประกันสังคม	เป้าหมายการพัฒนา ที่ยั่งยืน (SDGs)	สัดส่วนของประชากรที่ ได้รับความคุ้มครองตาม ระบบและมาตรการการ คุ้มครองทางสังคม จำแนก ตามเพศ และแบ่งเป็น เด็ก ผู้ว่างงาน ผู้สูงอายุ ผู้พิการ หญิงตั้งครรภ์ เด็กเกิดใหม่ ผู้ที่ได้รับ บาดเจ็บจากการทำงาน ผู้ที่ยากจนและเปราะบาง	- ความ เหลื่อมล้ำ			รายการสถิติ ทางการที่ใช้ ร่วมกับด้าน เศรษฐกิจ
					แผนพัฒนา เศรษฐกิจและสังคม แห่งชาติ ฉบับที่ 13 (พ.ศ. 2566 - 2570)	แรงงานที่อยู่ในระบบ ประกันสังคมมีสัดส่วน ไม่น้อยกว่าร้อยละ 60 ของกำลังแรงงานรวม	- ความ เหลื่อมล้ำ			
96	รายจ่ายเพื่อการ อุปโภคบริโภค เฉลี่ยคนต่อเดือน		- ประเทศ	สำนักงานสภา พัฒนาการ เศรษฐกิจและ สังคมแห่งชาติ	แผนพัฒนา เศรษฐกิจและสังคม แห่งชาติ ฉบับที่ 13 (พ.ศ. 2566 - 2570)	ความแตกต่างของความ เป็นอยู่ (รายจ่าย) ระหว่าง กลุ่มประชากรที่มีฐานะ ทางเศรษฐกิจสูงสุดร้อยละ 10 และต่ำสุดร้อยละ 40	- ความ เหลื่อมล้ำ			

ที่	รายการสถิติ ทางการ	การจัดจำแนก	ระดับการ นำเสนอ	หน่วยงาน	การสนับสนุน			การเผยแพร่		หมายเหตุ
					แผน	ตัวชี้วัด	ประเด็น	ADC	GDC	
97	รายได้ของ ครัวเรือน		- ประเทศ - ภาค	สำนักงานสถิติ แห่งชาติ	เป้าหมายการพัฒนา ที่ยั่งยืน (SDGs)	สัดส่วนของประชากร ที่มีค่าใช้จ่ายครัวเรือน ด้านสุขภาพต่อค่าใช้จ่าย ครัวเรือนหรือรายได้ ทั้งหมดอยู่ในระดับสูง	- ความ เหลื่อมล้ำ - สุขภาพ	/	/	
98	รายได้ประจำเฉลี่ย ต่อคนต่อเดือน	- กลุ่มประชากร ตามระดับรายได้ 5 กลุ่ม (Quintile by income) - กลุ่มประชากร ตามระดับรายได้ 10 กลุ่ม (Decile by Income)	- ประเทศ	สำนักงานสภา พัฒนาการ เศรษฐกิจและ สังคมแห่งชาติ	เป้าหมายการพัฒนา ที่ยั่งยืน (SDGs)	(ก) อัตราการเติบโตของ การใช้จ่ายในครัวเรือน หรือรายได้ต่อหัวในกลุ่ม ประชากรร้อยละ 40 ที่มีรายได้ต่ำสุด และ (ข) อัตราการเติบโตของ การใช้จ่ายในครัวเรือน หรือรายได้ต่อหัวในกลุ่ม ประชากรทั้งหมด	- ความ เหลื่อมล้ำ			รายการสถิติ ทางการที่ใช้ ร่วมกับด้าน ทรัพยากรธรรม ชาติและ สิ่งแวดล้อม
99	รายได้ประชาชาติ ต่อหัว	- สาขาเศรษฐกิจ	- ประเทศ	สำนักงานสภา พัฒนาการ เศรษฐกิจและ สังคมแห่งชาติ	แผนพัฒนา เศรษฐกิจและสังคม แห่งชาติ ฉบับที่ 13 (พ.ศ. 2566 - 2570)	รายได้ประชาชาติต่อหัว	- ความ เหลื่อมล้ำ	/	/	รายการสถิติ ทางการที่ใช้ ร่วมกับด้าน เศรษฐกิจ
100	สัดส่วนของ ครัวเรือนที่เข้าถึง โทรศัพท์เคลื่อนที่	- กลุ่มประชากร ตามระดับรายจ่าย 10 กลุ่ม (Decile by Expenditure)	- ประเทศ	สำนักงานสภา พัฒนาการ เศรษฐกิจและ สังคมแห่งชาติ	-	ความเหลื่อมล้ำด้านการ เข้าถึงโครงสร้างพื้นฐาน	- ความ เหลื่อมล้ำ			

ที่	รายการสถิติ ทางการ	การจัดจำแนก	ระดับการ นำเสนอ	หน่วยงาน	การสนับสนุน			การเผยแพร่		หมายเหตุ
					แผน	ตัวชี้วัด	ประเด็น	ADC	GDC	
101	สัดส่วนของ ครัวเรือนที่เข้าถึง บริการพื้นฐาน (น้ำประปา)	- กลุ่มประชากร ตามระดับรายจ่าย 10 กลุ่ม (Decile by Expenditure)	- ประเทศ	สำนักงานสภา พัฒนาการ เศรษฐกิจและ สังคมแห่งชาติ	-	ความเหลื่อมล้ำด้านการ เข้าถึงโครงสร้างพื้นฐาน	- ความ เหลื่อมล้ำ			
102	สัดส่วนของ ครัวเรือนที่เข้าถึง อินเทอร์เน็ต	- กลุ่มประชากร ตามระดับรายจ่าย 10 กลุ่ม (Decile by Expenditure)	- ประเทศ	สำนักงานสภา พัฒนาการ เศรษฐกิจและ สังคมแห่งชาติ	-	ความเหลื่อมล้ำด้านการ เข้าถึงโครงสร้างพื้นฐาน	- ความ เหลื่อมล้ำ			
103	สัดส่วนของ ประชากรที่ ออกกำลังกาย อย่างสม่ำเสมอต่อ ประชากรทั้งหมด	- อายุ	- จังหวัด	กรมพลศึกษา	แผนแม่บทภายใต้ ยุทธศาสตร์ชาติ (พ.ศ. 2566 - 2580) (ฉบับแก้ไขเพิ่มเติม)	สัดส่วนของประชากร ที่ออกกำลังกายอย่าง สม่ำเสมอต่อประชากร ทั้งหมด (เฉลี่ยร้อยละ)	- สุขภาพ	/	/	
104	สัดส่วนของ ประชากรอาศัยใน ครัวเรือนที่เข้าถึง บริการขั้นพื้นฐาน			สำนักงานสถิติ แห่งชาติ	เป้าหมายการพัฒนา ที่ยั่งยืน (SDGs)	สัดส่วนของประชากร อาศัยในครัวเรือนที่เข้าถึง บริการขั้นพื้นฐาน	- ความ เหลื่อมล้ำ			
105	สัดส่วนคนเกือบจน (มีรายจ่ายสูงกว่า เส้นยากจนไม่เกิน 20%) เมื่อวัดด้าน รายจ่ายเพื่อการ อุปโภคบริโภค		- ประเทศ - ภาค - เขตการ ปกครอง	สำนักงานสภา พัฒนาการ เศรษฐกิจและ สังคมแห่งชาติ	-	ความยากจน	- ความ เหลื่อมล้ำ			

ที่	รายการสถิติ ทางการ	การจัดจำแนก	ระดับการ นำเสนอ	หน่วยงาน	การสนับสนุน			การเผยแพร่		หมายเหตุ
					แผน	ตัวชี้วัด	ประเด็น	ADC	GDC	
106	สัดส่วนคนจน ที่ได้รับบัตร สวัสดิการแห่งรัฐ		- ประเทศ	สำนักงานสภา พัฒนาการ เศรษฐกิจและ สังคมแห่งชาติ	เป้าหมายการพัฒนา ที่ยั่งยืน (SDGs)	สัดส่วนของประชากรที่ ได้รับความคุ้มครองตาม ระบบและมาตรการการ คุ้มครองทางสังคม จำแนก ตามเพศ และแบ่งเป็น เด็ก ผู้ว่างงาน ผู้สูงอายุ ผู้พิการ หญิงตั้งครรภ์ เด็กเกิดใหม่ ผู้ที่ได้รับ บาดเจ็บจากการทำงาน ผู้ที่ยากจนและเปราะบาง	- ความ เหลื่อมล้ำ			
107	สัดส่วนคนจน ที่มีหลักประกัน สุขภาพ	- สิทธิประโยชน์	- ประเทศ	สำนักงานสภา พัฒนาการ เศรษฐกิจและ สังคมแห่งชาติ	-	การได้รับสวัสดิการของ คนจน	- ความ เหลื่อมล้ำ			
108	สัดส่วนคนจนน้อย (มีรายจ่ายต่ำกว่า เส้นยากจนไม่เกิน 20%) เมื่อวัดด้าน รายจ่ายเพื่อการ อุปโภคบริโภค		- ประเทศ - ภาค - เขตการ ปกครอง	สำนักงานสภา พัฒนาการ เศรษฐกิจและ สังคมแห่งชาติ	-	ความยากจน	- ความ เหลื่อมล้ำ			

ที่	รายการสถิติ ทางการ	การจัดจำแนก	ระดับการ นำเสนอ	หน่วยงาน	การสนับสนุน			การเผยแพร่		หมายเหตุ
					แผน	ตัวชี้วัด	ประเด็น	ADC	GDC	
109	สัดส่วนคนจนมาก (มีรายจ่ายต่ำกว่า เส้นยากจนเกิน 20%) เมื่อวัดด้าน รายจ่ายเพื่อการ อุปโภคบริโภค		- ประเทศ - ภาค - เขตการ ปกครอง	สำนักงานสภา พัฒนาการ เศรษฐกิจและ สังคมแห่งชาติ	-	ความยากจน	- ความ เหลื่อมล้ำ			
110	สัดส่วนคนจนเมื่อ วัดด้านรายจ่ายเพื่อ การอุปโภคบริโภค		- ประเทศ - ภาค - จังหวัด - เขตการ ปกครอง	สำนักงานสภา พัฒนาการ เศรษฐกิจและ สังคมแห่งชาติ	เป้าหมายการพัฒนา ที่ยั่งยืน (SDGs)	สัดส่วนของประชากรที่อยู่ ต่ำกว่าเส้นความยากจน ของประเทศ จำแนกตาม เพศ และอายุ	- ความ เหลื่อมล้ำ			รายการสถิติ ทางการที่ใช้ ร่วมกับด้าน ทรัพยากรธรรม ชาติและ สิ่งแวดล้อม
						สัดส่วนของผู้ชาย ผู้หญิง และเด็กในทุกช่วงวัยที่ ยากจนในทุกมิติ ตาม นิยามของแต่ละประเทศ	- ความ เหลื่อมล้ำ			
111	สัดส่วนค่าใช้จ่าย ด้านสุขภาพของ ครัวเรือนต่อ ค่าใช้จ่ายสุขภาพ ทั้งหมด			สำนักงาน พัฒนา นโยบาย สุขภาพ ระหว่าง ประเทศ	แผนพัฒนา เศรษฐกิจและสังคม แห่งชาติ ฉบับที่ 13 (พ.ศ. 2566 - 2570)	สัดส่วนค่าใช้จ่ายด้าน สุขภาพของครัวเรือนต่อ ค่าใช้จ่ายสุขภาพทั้งหมด ไม่เกินร้อยละ 12	- สุขภาพ			

ที่	รายการสถิติ ทางการ	การจัดจำแนก	ระดับการ นำเสนอ	หน่วยงาน	การสนับสนุน			การเผยแพร่		หมายเหตุ
					แผน	ตัวชี้วัด	ประเด็น	ADC	GDC	
112	สัดส่วนค่าใช้จ่าย หนี้สินของ ครัวเรือนที่มีรายได้ ต่ำสุดร้อยละ 40 ต่อค่าใช้จ่าย ทั้งหมดของ ครัวเรือนที่มีรายได้ ต่ำสุดร้อยละ 40			สำนักงานสภา พัฒนาการ เศรษฐกิจและ สังคมแห่งชาติ	แผนแม่บทภายใต้ ยุทธศาสตร์ชาติ (พ.ศ. 2566 - 2580) (ฉบับแก้ไขเพิ่มเติม)	สัดส่วนค่าใช้จ่ายหนี้สิน ของครัวเรือนที่มีรายได้ ต่ำสุดร้อยละ 40 ต่อ ค่าใช้จ่ายทั้งหมดของ ครัวเรือนที่มีรายได้ต่ำสุด ร้อยละ 40 (ร้อยละ)	- ความ เหลื่อมล้ำ			
113	สัดส่วนเด็กยากจน ที่กำลังเรียนหนังสือ และได้รับ ทุนการศึกษาจาก รัฐ หรือเข้าถึง โครงการเงินกู้ เพื่อการศึกษา		- ประเทศ	สำนักงานสภา พัฒนาการ เศรษฐกิจและ สังคมแห่งชาติ	-	การได้รับสวัสดิการของ คนจน	- ความ เหลื่อมล้ำ			
114	สัดส่วนประชากร อายุ 25 - 59 ปี ที่มี การเตรียมการเพื่อ ยามสูงอายุทั้งมิติ ทางเศรษฐกิจ สังคม สุขภาพ และ สภาพแวดล้อมต่อ จำนวนประชากร อายุ 25 - 59 ปี ทั้งหมด			กรมกิจการ ผู้สูงอายุ	แผนแม่บทภายใต้ ยุทธศาสตร์ชาติ (พ.ศ. 2566 - 2580) (ฉบับแก้ไขเพิ่มเติม)	สัดส่วนประชากรอายุ 25 - 59 ปี ที่มีการ เตรียมการเพื่อยามสูงอายุ ทั้งมิติทางเศรษฐกิจ สังคม สุขภาพ และ สภาพแวดล้อมต่อจำนวน ประชากรอายุ 25 - 59 ปี ทั้งหมด (ร้อยละ)	- ความ เหลื่อมล้ำ - สุขภาพ			

ที่	รายการสถิติ ทางการ	การจัดจำแนก	ระดับการ นำเสนอ	หน่วยงาน	การสนับสนุน			การเผยแพร่		หมายเหตุ
					แผน	ตัวชี้วัด	ประเด็น	ADC	GDC	
115	สัดส่วนผู้ได้รับบัตร สวัสดิการแห่งรัฐ	- กลุ่มประชากร ตามระดับรายจ่าย 10 กลุ่ม (Decile by Expenditure)	- ประเทศ	สำนักงานสภา พัฒนาการ เศรษฐกิจและ สังคมแห่งชาติ	-	ความเหลื่อมล้ำด้านการ เข้าถึงสวัสดิการสังคม	- ความ เหลื่อมล้ำ			
116	สัดส่วนผู้ติดเชื้อ HIV รายใหม่ต่อ ประชากรที่ไม่มีการ ติดเชื้อ 1,000 คน	- เพศ - อายุ - กลุ่มประชากร หลัก	- ประเทศ	กรมควบคุมโรค	เป้าหมายการพัฒนา ที่ยั่งยืน (SDGs)	จำนวนผู้ติดเชื้อ HIV ราย ใหม่ต่อประชากรที่ไม่มี การติดเชื้อ 1,000 คน (จำแนกตาม เพศ อายุ และกลุ่มประชากรหลัก)	- สุขภาพ			
117	สัดส่วนผู้พิการที่ ได้รับเบี้ยยังชีพ ผู้พิการ	- กลุ่มประชากร ตามระดับรายจ่าย 10 กลุ่ม (Decile by Expenditure)	- ประเทศ	สำนักงานสภา พัฒนาการ เศรษฐกิจและ สังคมแห่งชาติ	-	ความเหลื่อมล้ำด้านการ เข้าถึงสวัสดิการสังคม	- ความ เหลื่อมล้ำ			
118	สัดส่วนผู้พิการ ยากจนที่ได้รับเงิน เบี้ยยังชีพผู้พิการ		- ประเทศ	สำนักงานสภา พัฒนาการ เศรษฐกิจและ สังคมแห่งชาติ	-	การได้รับสวัสดิการของ คนจน	- ความ เหลื่อมล้ำ			
119	สัดส่วนผู้สูงอายุ ที่ได้รับเบี้ยยังชีพ ผู้สูงอายุ	- กลุ่มประชากร ตามระดับรายจ่าย 10 กลุ่ม (Decile by Expenditure)	- ประเทศ	สำนักงานสภา พัฒนาการ เศรษฐกิจและ สังคมแห่งชาติ	-	ความเหลื่อมล้ำด้านการ เข้าถึงสวัสดิการสังคม	- ความ เหลื่อมล้ำ			

ที่	รายการสถิติ ทางการ	การจัดจำแนก	ระดับการ นำเสนอ	หน่วยงาน	การสนับสนุน			การเผยแพร่		หมายเหตุ
					แผน	ตัวชี้วัด	ประเด็น	ADC	GDC	
120	สัดส่วนผู้สูงอายุ ที่ยากจน		- ประเทศ	สำนักงานสภา พัฒนาการ เศรษฐกิจและ สังคมแห่งชาติ	แผนพัฒนา เศรษฐกิจและสังคม แห่งชาติ ฉบับที่ 13 (พ.ศ. 2566 - 2570)	สัดส่วนผู้สูงอายุที่ยากจน ลดลงเหลือไม่เกินร้อยละ 4	- ความ เหลื่อมล้ำ			
121	สัดส่วนรายจ่าย เพื่อการอุปโภค บริโภคของ ประชากร	- กลุ่มประชากร ตามระดับรายจ่าย 5 กลุ่ม (Quintile by Expenditure) กลุ่มประชากรตาม ระดับรายจ่าย 10 กลุ่ม (Decile by Expenditure)	- ประเทศ	สำนักงานสภา พัฒนาการ เศรษฐกิจและ สังคมแห่งชาติ	แผนพัฒนา เศรษฐกิจและสังคม แห่งชาติ ฉบับที่ 13 (พ.ศ. 2566 - 2570)	ความแตกต่างของความ เป็นอยู่ (รายจ่าย) ระหว่าง กลุ่มประชากรที่มีฐานะ ทางเศรษฐกิจสูงสุดร้อยละ 10 และต่ำสุดร้อยละ 40	- ความ เหลื่อมล้ำ			รายการสถิติ ทางการที่ใช้ ร่วมกับด้าน ทรัพยากรธรรม ชาติและ สิ่งแวดล้อม
122	สัดส่วนรายได้ของ ประชากร	- กลุ่มประชากร ตามระดับรายได้ 5 กลุ่ม (Quintile by income) - กลุ่มประชากร ตามระดับรายได้ 10 กลุ่ม (Decile by Income)	- ประเทศ	สำนักงานสภา พัฒนาการ เศรษฐกิจและ สังคมแห่งชาติ	เป้าหมายการพัฒนา ที่ยั่งยืน (SDGs)	(ก) อัตราการเติบโตของ การใช้จ่ายในครัวเรือน หรือรายได้ต่อหัวในกลุ่ม ประชากรร้อยละ 40 ที่มีรายได้ต่ำสุด และ (ข) อัตราการเติบโตของ การใช้จ่ายในครัวเรือน หรือรายได้ต่อหัวในกลุ่ม ประชากรทั้งหมด	- ความ เหลื่อมล้ำ			รายการสถิติ ทางการที่ใช้ ร่วมกับด้าน ทรัพยากรธรรม ชาติและ สิ่งแวดล้อม

ที่	รายการสถิติ ทางการ	การจัดจำแนก	ระดับการ นำเสนอ	หน่วยงาน	การสนับสนุน			การเผยแพร่		หมายเหตุ
					แผน	ตัวชี้วัด	ประเด็น	ADC	GDC	
123	สัดส่วนหัวหน้า ครัวเรือนที่เป็น ผู้สูงอายุ	- เพศ	- ประเทศ - ภาค - เขตการ ปกครอง	สำนักงานสถิติ แห่งชาติ	เป้าหมายการพัฒนา ที่ยั่งยืน (SDGs)	สัดส่วนของประชากรที่ ได้รับความคุ้มครองตาม ระบบและมาตรการการ คุ้มครองทางสังคม จำแนก ตามเพศ และแบ่งเป็น เด็ก ผู้ว่างงาน ผู้สูงอายุ ผู้พิการ หญิงตั้งครรภ์ เด็กเกิดใหม่ ผู้ที่ได้รับ บาดเจ็บจากการทำงาน ผู้ที่ยากจนและเปราะบาง	- ความ เหลื่อมล้ำ	/	/	
124	สัมประสิทธิ์ความ ไม่เสมอภาค (Gini coefficient) ของในการถือครอง ทรัพย์สิน	- ประเภทของ ทรัพย์สิน	- ประเทศ	สำนักงานสภา พัฒนาการ เศรษฐกิจและ สังคมแห่งชาติ	-	ความเหลื่อมล้ำด้าน ความมั่งคั่ง	- ความ เหลื่อมล้ำ			
125	สัมประสิทธิ์ความ ไม่เสมอภาค (Gini coefficient) ของรายได้		- ประเทศ - ภาค - เขตการ ปกครอง	สำนักงานสภา พัฒนาการ เศรษฐกิจและ สังคมแห่งชาติ	แผนพัฒนา เศรษฐกิจและสังคม แห่งชาติ ฉบับที่ 13 (พ.ศ. 2566 - 2570)	สัมประสิทธิ์ความไม่ เสมอภาคในการกระจาย รายได้ของภาคต่ำกว่า สัมประสิทธิ์ความไม่ เสมอภาคของประเทศ	- ความ เหลื่อมล้ำ			รายการสถิติ ทางการที่ใช้ ร่วมกับด้าน ทรัพยากรธรรม ชาติและ สิ่งแวดล้อม

ที่	รายการสถิติ ทางการ	การจัดจำแนก	ระดับการ นำเสนอ	หน่วยงาน	การสนับสนุน			การเผยแพร่		หมายเหตุ
					แผน	ตัวชี้วัด	ประเด็น	ADC	GDC	
126	เส้นความยากจน (Poverty line)		- ประเทศ - ภาค - เขตการ ปกครอง - จังหวัด	สำนักงานสภา พัฒนาการ เศรษฐกิจและ สังคมแห่งชาติ	เป้าหมายการพัฒนา ที่ยั่งยืน (SDGs)	สัดส่วนของประชากร ที่อยู่ต่ำกว่าเส้นความ ยากจนของประเทศ จำแนกตามเพศ และอายุ	- ความ เหลื่อมล้ำ			รายการสถิติ ทางการที่ใช้ ร่วมกับด้าน ทรัพยากรธรรม ชาติและ สิ่งแวดล้อม
						สัดส่วนของผู้ชาย ผู้หญิง และเด็กในทุกช่วงวัย ที่ยากจนในทุกมิติ ตาม นิยามของแต่ละประเทศ	- ความ เหลื่อมล้ำ			
					แผนพัฒนา เศรษฐกิจและสังคม แห่งชาติ ฉบับที่ 13 (พ.ศ. 2566 - 2570)	สัดส่วนผู้สูงอายุที่ยากจน ลดลงเหลือไม่เกินร้อยละ 4	- ความ เหลื่อมล้ำ			
127	อัตราการเกิด โรคฉี่หนูโรค ต่อประชากร 100,000 คน			กรมควบคุมโรค	เป้าหมายการพัฒนา ที่ยั่งยืน (SDGs)	อัตราการเกิดโรคฉี่หนูโรค ต่อประชากร 100,000 คน	- สุขภาพ			
128	อัตราการเข้าถึง โครงการเงินกู้เพื่อ การศึกษาของรัฐ	- กลุ่มประชากร ตามระดับรายจ่าย 10 กลุ่ม (Decile by Expenditure)	- ประเทศ	สำนักงานสภา พัฒนาการ เศรษฐกิจและ สังคมแห่งชาติ	-	ความเหลื่อมล้ำด้าน การศึกษา	- ความ เหลื่อมล้ำ			

ที่	รายการสถิติ ทางการ	การจัดจำแนก	ระดับการ นำเสนอ	หน่วยงาน	การสนับสนุน			การเผยแพร่		หมายเหตุ
					แผน	ตัวชี้วัด	ประเด็น	ADC	GDC	
129	อัตราการเข้าเรียน สุทธิ (Net enrolment rate) ในระดับปริญญาตรี (รวม ปวส.)	- กลุ่มประชากร ตามระดับรายจ่าย 10 กลุ่ม (Decile by Expenditure)	- ประเทศ	สำนักงานสภา พัฒนาการ เศรษฐกิจและ สังคมแห่งชาติ	-	ความเหลื่อมล้ำด้าน การศึกษา	- ความ เหลื่อมล้ำ			
130	อัตราการเข้าเรียน สุทธิ (Net enrolment rate) ในระดับมัธยม ปลาย (รวม ปวช.)	- กลุ่มประชากร ตามระดับรายจ่าย 10 กลุ่ม (Decile by Expenditure)	- ประเทศ	สำนักงานสภา พัฒนาการ เศรษฐกิจและ สังคมแห่งชาติ	-	ความเหลื่อมล้ำด้าน การศึกษา	- ความ เหลื่อมล้ำ			รายการสถิติ ทางการที่ใช้ ร่วมกับด้าน ทรัพยากรธรรม ชาติและ สิ่งแวดล้อม
131	อัตราการดื่ม เครื่องดื่มที่มี แอลกอฮอล์ของ ประชากร	- เพศ		สำนักงานสถิติ แห่งชาติ	เป้าหมายการพัฒนา ที่ยั่งยืน (SDGs)	การดื่มแอลกอฮอล์ใน ระดับอันตราย นียมตาม บริบทของประเทศ คิดเป็น ปริมาณแอลกอฮอล์ต่อหัว ประชากร (อายุตั้งแต่ 15 ปีขึ้นไป) ในจำนวนลิตร ของแอลกอฮอล์บริสุทธิ์ ภายในปีปฏิทิน	- สุขภาพ	/	/	
132	อัตราการตายของ เด็กอายุต่ำกว่า 5 ปี (ต่อการเกิดมีชีพ 1,000 คน)	- เพศ	- จังหวัด	สำนักงาน ปลัดกระทรวง สาธารณสุข	เป้าหมายการพัฒนา ที่ยั่งยืน (SDGs)	อัตราการตายของทารก อายุต่ำกว่า 5 ปี (ต่อการ เกิดมีชีพ 1,000 คน)	- สุขภาพ			

ที่	รายการสถิติ ทางการ	การจัดจำแนก	ระดับการ นำเสนอ	หน่วยงาน	การสนับสนุน			การเผยแพร่		หมายเหตุ
					แผน	ตัวชี้วัด	ประเด็น	ADC	GDC	
133	อัตราการตายของผู้ ที่เป็นโรคเบาหวาน	- เพศ	- ภาค	สำนักงาน ปลัดกระทรวง สาธารณสุข	เป้าหมายการพัฒนา ที่ยั่งยืน (SDGs)	อัตราการตายของผู้ที่เป็น โรคหัวใจและหลอดเลือด โรคมะเร็ง โรคเบาหวาน หรือโรคระบบทางเดิน หายใจเรื้อรัง	- สุขภาพ			
134	อัตราการตายของผู้ ที่เป็นโรคมะเร็ง		- ประเทศ	สำนักงาน ปลัดกระทรวง สาธารณสุข	เป้าหมายการพัฒนา ที่ยั่งยืน (SDGs)	อัตราการตายของผู้ที่เป็น โรคหัวใจและหลอดเลือด โรคมะเร็ง โรคเบาหวาน หรือโรคระบบทางเดิน หายใจเรื้อรัง	- สุขภาพ			
135	อัตราการตายของผู้ ที่เป็นโรคระบบ ทางเดินหายใจ เรื้อรัง	- เพศ	- ประเทศ	สำนักงาน ปลัดกระทรวง สาธารณสุข	เป้าหมายการพัฒนา ที่ยั่งยืน (SDGs)	อัตราการตายของผู้ที่เป็น โรคหัวใจและหลอดเลือด โรคมะเร็ง โรคเบาหวาน หรือโรคระบบทางเดิน หายใจเรื้อรัง	- สุขภาพ			
136	อัตราการตายของผู้ ที่เป็นโรคหัวใจและ หลอดเลือด	- เพศ	- ภาค	สำนักงาน ปลัดกระทรวง สาธารณสุข	เป้าหมายการพัฒนา ที่ยั่งยืน (SDGs)	อัตราการตายของผู้ที่เป็น โรคหัวใจและหลอดเลือด โรคมะเร็ง โรคเบาหวาน หรือโรคระบบทางเดิน หายใจเรื้อรัง	- สุขภาพ			
137	อัตราการตายของ มารดา (ต่อการเกิด มีชีพ 100,000 คน)		- จังหวัด	กรมอนามัย	เป้าหมายการพัฒนา ที่ยั่งยืน (SDGs)	อัตราการตายของมารดา (ต่อการเกิดมีชีพ 100,000 คน)	- สุขภาพ	/		

ที่	รายการสถิติ ทางการ	การจัดจำแนก	ระดับการ นำเสนอ	หน่วยงาน	การสนับสนุน			การเผยแพร่		หมายเหตุ
					แผน	ตัวชี้วัด	ประเด็น	ADC	GDC	
138	อัตราการเติบโต ของรายได้ต่อ ประชากรในภาค ต่ออัตราการเติบโต ของรายได้ต่อ ประชากรของ ประเทศ			สำนักงานสภา พัฒนาการ เศรษฐกิจและ สังคมแห่งชาติ	แผนพัฒนา เศรษฐกิจและสังคม แห่งชาติ ฉบับที่ 13 (พ.ศ. 2566 - 2570)	อัตราการเติบโตของรายได้ ต่อประชากรในภาค เพิ่มขึ้นไม่น้อยกว่าอัตรา การเติบโตของรายได้ต่อ ประชากรของประเทศ	- ความ เหลื่อมล้ำ			
139	อัตราการเรียนต่อ ของนักเรียนอายุ 15 - 21 ปี	- ระดับการศึกษา ของหัวหน้า ครัวเรือน	- ประเทศ	สำนักงานสภา พัฒนาการ เศรษฐกิจและ สังคมแห่งชาติ	-	ความเหลื่อมล้ำด้าน การศึกษา	- ความ เหลื่อมล้ำ			
140	อัตราการสูบบุหรี่ ของประชากร			สำนักงานสถิติ แห่งชาติ	เป้าหมายการพัฒนา ที่ยั่งยืน (SDGs)	ความชุกที่ปรับมาตรฐาน อายุแล้ว (age- standardized) ของการ ใช้ยาสูบ/บุหรี่ในปัจจุบัน ของกลุ่มผู้สูบบุหรี่ที่มี อายุตั้งแต่ 15 ปีขึ้นไป	- สุขภาพ	/	/	
141	อัตราความรอบรู้ ด้านสุขภาวะของ ประชากร		- เขต สุขภาพ	กรมอนามัย	แผนแม่บทภายใต้ ยุทธศาสตร์ชาติ (พ.ศ. 2566 - 2580) (ฉบับแก้ไขเพิ่มเติม)	อัตราความรอบรู้ด้านสุข ภาวะของประชากร (คะแนน)	- สุขภาพ	/	/	

ที่	รายการสถิติ ทางการ	การจัดจำแนก	ระดับการ นำเสนอ	หน่วยงาน	การสนับสนุน			การเผยแพร่		หมายเหตุ
					แผน	ตัวชี้วัด	ประเด็น	ADC	GDC	
142	อัตราการตายของทารกแรกเกิด (ต่อการเกิดมีชีพ 1,000 คน)	- เพศ	- ภาค	สำนักงานปลัดกระทรวงสาธารณสุข	เป้าหมายการพัฒนาที่ยั่งยืน (SDGs)	อัตราการตายของทารกแรกเกิด (ต่อการเกิดมีชีพ 1,000 คน)	- สุขภาพ			
143	อัตราผู้ติดเชื้อไวรัสตับอักเสบบีต่อประชากร 100,000 คน	- เพศ - อายุ - กลุ่มประชากรหลัก	- ประเทศ	กรมควบคุมโรค	เป้าหมายการพัฒนาที่ยั่งยืน (SDGs)	จำนวนของผู้ติดเชื้อไวรัสตับอักเสบบีต่อประชากร 100,000 คน	- สุขภาพ			
144	อัตราผู้เสียชีวิตจากการบาดเจ็บจากอุบัติเหตุทางถนน	- ช่วงอายุ - เพศ		กรมควบคุมโรค	เป้าหมายการพัฒนาที่ยั่งยืน (SDGs)	อัตราผู้เสียชีวิตจากการบาดเจ็บจากอุบัติเหตุทางถนน	- สุขภาพ			
145	อัตราส่วนพึงพิงวัยสูงอายุ			สำนักงานสถิติแห่งชาติ	เป้าหมายการพัฒนาที่ยั่งยืน (SDGs)	สัดส่วนของประชากรที่ได้รับความคุ้มครองตามระบบและมาตรการการคุ้มครองทางสังคม จำแนกตามเพศ และแบ่งเป็นเด็ก ผู้ว่างงาน ผู้สูงอายุ ผู้พิการ หญิงตั้งครรภ์ เด็กเกิดใหม่ ผู้ที่ได้รับบาดเจ็บจากการทำงาน ผู้ที่ยากจนและเปราะบาง	- ความเหลื่อมล้ำ	/	/	

ที่	รายการสถิติ ทางการ	การจัดจำแนก	ระดับการ นำเสนอ	หน่วยงาน	การสนับสนุน			การเผยแพร่		หมายเหตุ
					แผน	ตัวชี้วัด	ประเด็น	ADC	GDC	
146	ร้อยละของสมาชิก ในครัวเรือนที่อาศัย อยู่ในครัวเรือนซึ่ง ได้รับสวัสดิการ สังคมในรูปแบบ เงินสดและสิทธิ ประโยชน์ใด ๆ ในช่วง 3 เดือน ที่ผ่านมา			สำนักงานสถิติ แห่งชาติ	เป้าหมายการพัฒนา ที่ยั่งยืน (SDGs)	สัดส่วนของประชากรที่ ได้รับความคุ้มครองตาม ระบบและมาตรการการ คุ้มครองทางสังคม จำแนก ตามเพศ และแบ่งเป็น เด็ก ผู้ว่างงาน ผู้สูงอายุ ผู้พิการ หญิงตั้งครรภ์ เด็กเกิดใหม่ ผู้ที่ได้รับ บาดเจ็บจากการทำงาน ผู้ที่ยากจนและเปราะบาง	- ความ เหลื่อมล้ำ			
147	ร้อยละของเด็กอายุ ต่ำกว่า 5 ปี ที่มี (ความสูงเทียบกับ อายุ) ห่างจาก ค่ามัธยฐานตาม มาตรฐาน WHO ในช่วงต่ำกว่า ลบสองเท่าของ ส่วนเบี่ยงเบน มาตรฐาน			สำนักงานสถิติ แห่งชาติ	เป้าหมายการพัฒนา ที่ยั่งยืน (SDGs)	ความชุกของภาวะเตี้ย ในเด็กอายุต่ำกว่า 5 ปี (ประเมินส่วนสูงตาม เกณฑ์อายุ ที่มีส่วนสูง ห่างจากค่ามัธยฐานตาม มาตรฐานการเจริญเติบโต ของเด็กขององค์กร อนามัยโลก (WHO) ในช่วงน้อยกว่า -2 SD)	- สุขภาพ			รายการสถิติ ทางการที่ใช้ ร่วมกับด้าน ทรัพยากรธรรม ชาติและ สิ่งแวดล้อม

ที่	รายการสถิติ ทางการ	การจัดจำแนก	ระดับการ นำเสนอ	หน่วยงาน	การสนับสนุน			การเผยแพร่		หมายเหตุ
					แผน	ตัวชี้วัด	ประเด็น	ADC	GDC	
148	ร้อยละของเด็กอายุ ต่ำกว่า 5 ปี ที่มี (น้ำหนักเทียบกับ ความสูง) ห่างจาก ค่ามัธยฐานตาม มาตรฐาน WHO ในช่วงต่ำกว่า ลบสองเท่าของ ส่วนเบี่ยงเบน มาตรฐาน			สำนักงานสถิติ แห่งชาติ	เป้าหมายการพัฒนา ที่ยั่งยืน (SDGs)	ความชุกของภาวะทุพ โภชนาการในเด็กอายุ ต่ำกว่า 5 ปี จำแนกตาม (ก) ภาวะผอม (wasting) (ข) ภาวะน้ำหนักเกิน (overweight) (ประเมิน น้ำหนักตามเกณฑ์ส่วนสูง ที่มีน้ำหนักเมื่อเทียบกับ ความสูงห่างจากค่ามัธย ฐานตามมาตรฐานการ เจริญเติบโตของเด็กของ WHO ในช่วงมากกว่า +2 SD หรือต่ำกว่า -2 SD)	- สุขภาพ			รายการสถิติ ทางการที่ใช้ ร่วมกับด้าน ทรัพยากรธรรม ชาติและ สิ่งแวดล้อม
149	รายได้ประชาชาติ	- สาขาเศรษฐกิจ	- ประเทศ	สำนักงานสภาพ พัฒนาการ เศรษฐกิจและ สังคมแห่งชาติ	แผนพัฒนา เศรษฐกิจและสังคม แห่งชาติ ฉบับที่ 13 (พ.ศ. 2566 - 2570)	รายได้ประชาชาติต่อหัว	- ความ เหลื่อมล้ำ	/	/	
150	การฆ่าตัวตายต่อ ประชากรแสนคน	- เพศ	- จังหวัด	กรมสุขภาพจิต	เป้าหมายการพัฒนา ที่ยั่งยืน (SDGs)	อัตราการฆ่าตัวตาย	- สุขภาพ	/	/	
151	การฆ่าตัวตาย สำเร็จ	- เพศ - ช่วงอายุ	- จังหวัด	กรมสุขภาพจิต	เป้าหมายการพัฒนา ที่ยั่งยืน (SDGs)	อัตราการฆ่าตัวตาย	- สุขภาพ	/	/	

3.2 แผนการดำเนินการต่อไป

เพื่อให้ประเทศมีข้อมูลสถิติทางการ ที่มีความพร้อมใช้ และเข้าถึงได้ง่าย สำหรับใช้ประโยชน์ในการวางแผนกำหนดนโยบาย แผนการปฏิบัติงาน และติดตามประเมินผลแผนยุทธศาสตร์ของประเทศในประเด็นสำคัญ ซึ่งจากการดำเนินการในปีงบประมาณ พ.ศ. 2566 พบว่า บัญชีสถิติทางการที่ตอบประเด็นยุทธศาสตร์สำคัญทางด้านสังคม ได้แก่ ประเด็นความเหลื่อมล้ำ และประเด็นสุขภาพ เป็นสถิติทางการที่มีค่านิยมและวิธีการผลิตมีข้อมูลพร้อมเผยแพร่และมีหน่วยงานรับผิดชอบ (Tier 1) 151 รายการ มีหน่วยงานรับผิดชอบ 18 หน่วยงาน โดยทางสำนักงานสถิติแห่งชาติในฐานะฝ่ายเลขานุการคณะกรรมการสถิติประเทศไทย จะนำแผนกำหนดความรับผิดชอบสถิติด้านสังคม พร้อมกับแผนกำหนดความรับผิดชอบสถิติด้านเศรษฐกิจ และแผนกำหนดความรับผิดชอบสถิติด้านทรัพยากรธรรมชาติและสิ่งแวดล้อมเสนอต่อคณะกรรมการสถิติประเทศไทย เพื่อขอความเห็นชอบและรายงานผลการดำเนินงานต่อคณะรัฐมนตรีต่อไป

โดยตามกรอบแนวคิดการพัฒนาสถิติทางการ “Demand-Driven” ซึ่งสอดคล้องกับประกาศคณะกรรมการพัฒนารัฐบาลดิจิทัล เรื่อง ธรรมนูญข้อมูลภาครัฐ ที่ให้หน่วยงานของรัฐจัดทำธรรมนูญข้อมูลภาครัฐระดับหน่วยงาน ซึ่งต้องมีส่วนประกอบหนึ่งคือ การจัดทำคำอธิบายชุดข้อมูลดิจิทัลของภาครัฐและบัญชีข้อมูลให้มีความถูกต้องครบถ้วนและเป็นปัจจุบัน นั่นคือส่วน Data Source หรือ Supply ซึ่งจะทำให้ภาครัฐเห็นว่าหน่วยงานใดเป็นเจ้าของชุดข้อมูลใดตามแผนกำหนดความรับผิดชอบ ทั้งนี้ เพื่อให้เกิดการแบ่งปัน แลกเปลี่ยนข้อมูลสถิติทางการกับหน่วยงานอื่น ๆ จำเป็นต้องให้หน่วยงานเจ้าของข้อมูลนำข้อมูลสถิติทางการเข้าสู่ระบบบัญชีข้อมูลของหน่วยงาน (Agency Data Catalog) และลงทะเบียนบนระบบบัญชีข้อมูลภาครัฐ (Government Data Catalog: GD Catalog) ซึ่งทางสำนักงานสถิติแห่งชาติทำหน้าที่เป็นนายทะเบียนระบบบัญชีข้อมูลภาครัฐตามประกาศคณะกรรมการพัฒนารัฐบาลดิจิทัล โดยอาศัยอำนาจพระราชบัญญัติการบริหารงานและการให้บริการภาครัฐผ่านระบบดิจิทัล พ.ศ. 2562 ซึ่งทางสำนักงานสถิติแห่งชาติจะติดตามและรายงานผลความก้าวหน้าให้คณะอนุกรรมการสถิติทราบต่อไป

นอกจากสถิติทางการที่มีค่านิยมและวิธีการผลิต มีข้อมูลพร้อมเผยแพร่และมีหน่วยงานรับผิดชอบ (Tier 1) ตามแผนกำหนดความรับผิดชอบสถิติด้านสังคมฉบับนี้ระบุไว้ในส่วนที่ 3 ยังคงมีรายการสถิติทางการที่ถูกระบุว่ามีความจำเป็นต้องใช้ตอบประเด็นยุทธศาสตร์สำคัญด้านสังคม 2 ประเด็นดังกล่าว แต่เป็นสถิติทางการที่ยังไม่มีข้อมูลพร้อมเผยแพร่ หรือหน่วยงานที่รับผิดชอบ (Tier 2 และ Tier 3) สำนักงานสถิติแห่งชาติจะนำไปรวบรวมและจัดทำเป็นแนวทางการดำเนินการ โดยจะมีการประชุมกับคณะอนุกรรมการสถิติด้านสังคม และประชุม Focus group ร่วมกับหน่วยงานที่เกี่ยวข้อง เพื่อให้มีการผลิตสถิติทางการที่ครบถ้วนต่อไป

ภาคผนวก

ภาคผนวก ก
อธิธานศัพท์

อภิธานศัพท์

1. บัญชีสถิติทางการ¹¹

เอกสารแสดงบรรดารายการสถิติทางการเพื่อจัดทำแผนกำหนดความรับผิดชอบในการดำเนินงานทางสถิติตามแผนแม่บท

2. บัญชีข้อมูลภาครัฐ (Government Data Catalog: GD Catalog)¹²

เอกสารแสดงบรรดารายการของชุดข้อมูลสำคัญที่รวบรวมจากบัญชีข้อมูลของหน่วยงานภาครัฐ

3. ระบบบัญชีข้อมูลภาครัฐ (GD Catalog System)¹¹

ระบบงานที่ทำหน้าที่บริหารจัดการบัญชีข้อมูลภาครัฐมารวบรวมและจัดหมวดหมู่ รวมถึงระบบนามานุกรม (Directory Services) ที่ให้บริการสืบค้นบัญชีรายการข้อมูลภาครัฐ

4. ระบบลงทะเบียนบัญชีข้อมูลภาครัฐ (GD Catalog Registration System)¹³

ระบบสารสนเทศที่ทำหน้าที่ในการรวบรวมรายการข้อมูลสำคัญ เมทาเดตา และทรัพยากร (Resource) หรือข้อมูล ผ่าน API จากบัญชีข้อมูลหน่วยงานมาจัดเก็บไว้ที่ระบบบัญชีข้อมูลภาครัฐ และทำหน้าที่ติดตามการมีอยู่ การเปลี่ยนแปลงและปรับปรุง (Update) รายการข้อมูลและเมทาเดตา รวมถึงการอ้างอิงทรัพยากร (Resources) กับบัญชีข้อมูลที่หน่วยงานต้นทาง ให้ถูกต้องและทันสมัย

5. สถิติ (Statistics)¹⁴

ข้อความหรือตัวเลขที่แสดงผลที่ประมวลจากข้อมูลที่เก็บรวบรวมได้

6. สถิติทางการ (Official Statistics)¹⁵

ข้อความหรือตัวเลข ที่เป็นตัวแทนแสดงถึงคุณลักษณะของสิ่งต่าง ๆ ในประเทศที่ประมวลตามความเป็นจริงจากข้อมูลที่เก็บรวบรวมได้ตามหลักวิชาการทางสถิติ และเป็นสถิติที่มีความสำคัญต่อการใช้ในการกำหนดนโยบายเพื่อการพัฒนาประเทศ

7. หน่วยงาน¹³

ส่วนราชการ รัฐวิสาหกิจ องค์กรมหาชน องค์กรปกครองส่วนท้องถิ่น และหน่วยงานอื่นของรัฐ

¹¹ รายงานการประชุมคณะอนุกรรมการสถิติด้านสังคม ครั้งที่ 1/2565; 27 พฤษภาคม 2565, ณ ห้องประชุม 402 ชั้น 4 สำนักงานสถิติแห่งชาติ กรุงเทพมหานคร, 2565: หน้า 6.

¹² สำนักงานพัฒนารัฐบาลดิจิทัล (องค์การมหาชน), มาตรฐานของสำนักงานพัฒนารัฐบาลดิจิทัล (องค์การมหาชน) ว่าด้วยแนวทางการจัดทำบัญชีข้อมูลภาครัฐ[ออนไลน์], 2564, หน้า 3, แหล่งที่มา: https://www.dga.or.th/wp-content/uploads/2021/11/1-Final_GD-Catalog-Guideline-v.1.0_16032564.pdf

¹³ สำนักงานสถิติแห่งชาติ, มาตรฐานรัฐบาลดิจิทัลว่าด้วยแนวทางการลงทะเบียนบัญชีข้อมูลภาครัฐ[ออนไลน์], 2565, หน้า 7, แหล่งที่มา: <https://gdhelppage.nso.go.th/data/05/files/Final-GD-Catalog-Register-v1.0.pdf>

¹⁴ พระราชบัญญัติสถิติ พ.ศ. 2550, ราชกิจจานุเบกษา 124, 53 ก (12 กันยายน 2550): หน้า 22-23, แหล่งที่มา: http://www.nso.go.th/sites/2014/DocLib6/%E0%B8%9E%E0%B8%A3%E0%B8%B0%E0%B8%A3%E0%B8%B2%E0%B8%8A%E0%B8%9A%E0%B8%B1%E0%B8%8D%E0%B8%8D%E0%B8%B1%E0%B8%95%E0%B8%B4%E0%B8%AA%E0%B8%96%E0%B8%B4%E0%B8%95%E0%B8%B4/law_2550.pdf

¹⁵ สำนักงานสถิติแห่งชาติ, แผนแม่บทระบบสถิติประเทศไทย พ.ศ. 2554 - 2558[ออนไลน์], 2555, หน้า 6, แหล่งที่มา: <https://newweb.nso.go.th/nsoweb/statisticalSystemMasterPlan/m>

ภาคผนวก ข
คำสั่งแต่งตั้งคณะกรรมการสถิติ



คำสั่งคณะกรรมการสถิติประเทศไทย

ที่ ๒ /๒๕๖๖

เรื่อง แต่งตั้งคณะอนุกรรมการสถิติ

ตามคำสั่งคณะกรรมการจัดระบบสถิติประเทศไทย ๓ ด้าน ที่ ๑/๒๕๖๕ ลงวันที่ ๒๘ มกราคม พ.ศ. ๒๕๖๕ เรื่อง แต่งตั้งคณะอนุกรรมการสถิติ นั้น

เนื่องจากมีการเปลี่ยนชื่อจากคณะกรรมการจัดระบบสถิติประเทศไทย ๓ ด้าน (ด้านสังคม ด้านเศรษฐกิจ และด้านทรัพยากรธรรมชาติและสิ่งแวดล้อม) เป็น คณะกรรมการสถิติประเทศไทย ดังนั้น อาศัยอำนาจคณะกรรมการสถิติประเทศไทย ตามมติคณะรัฐมนตรีเมื่อวันที่ ๒ สิงหาคม ๒๕๖๕ ประกอบกับมติ คณะกรรมการสถิติประเทศไทย ครั้งที่ ๑/๒๕๖๕ เมื่อวันที่ ๒๖ กันยายน ๒๕๖๕ จึงขอยกเลิกคำสั่ง คณะกรรมการจัดระบบสถิติประเทศไทย ๓ ด้าน ที่ ๑/๒๕๖๕ ลงวันที่ ๒๘ มกราคม ๒๕๖๕ และแต่งตั้ง คณะอนุกรรมการสถิติ จำนวน ๓ คณะ โดยมีองค์ประกอบ หน้าที่และอำนาจ ดังนี้

๑. คณะอนุกรรมการสถิติด้านสังคม

องค์ประกอบ

๑.๑	นายสมชัย จิตสุชน	ประธานอนุกรรมการ
๑.๒	รองเลขาธิการสภาพัฒนาการเศรษฐกิจ และสังคมแห่งชาติ	รองประธานอนุกรรมการ
๑.๓	ผู้อำนวยการสำนักงานสถิติแห่งชาติ	รองประธานอนุกรรมการ
๑.๔	ผู้แทนกระทรวงกลาโหม	อนุกรรมการ
๑.๕	ผู้แทนกระทรวงการต่างประเทศ	อนุกรรมการ
๑.๖	ผู้แทนกระทรวงการพัฒนาสังคม และความมั่นคงของมนุษย์	อนุกรรมการ
๑.๗	ผู้แทนกระทรวงมหาดไทย	อนุกรรมการ
๑.๘	ผู้แทนกระทรวงยุติธรรม	อนุกรรมการ
๑.๙	ผู้แทนกระทรวงแรงงาน	อนุกรรมการ
๑.๑๐	ผู้แทนกระทรวงวัฒนธรรม	อนุกรรมการ
๑.๑๑	ผู้แทนกระทรวงการอุดมศึกษา วิทยาศาสตร์ วิจัยและนวัตกรรม	อนุกรรมการ
๑.๑๒	ผู้แทนกระทรวงศึกษาธิการ	อนุกรรมการ
๑.๑๓	ผู้แทนกระทรวงสาธารณสุข	อนุกรรมการ

/๑.๑๔ ผู้แทน ...

๑.๑๔	ผู้แทนสำนักงานปลัดสำนักนายกรัฐมนตรี	อนุกรรมการ
๑.๑๕	ผู้แทนสำนักงานสภาพความมั่นคงแห่งชาติ	อนุกรรมการ
๑.๑๖	ผู้แทนสำนักงานคณะกรรมการข้าราชการพลเรือน	อนุกรรมการ
๑.๑๗	ผู้แทนสำนักงานขับเคลื่อนการปฏิรูปประเทศ ยุทธศาสตร์ชาติ และการสร้างความสามัคคีปรองดอง	อนุกรรมการ
๑.๑๘	ผู้แทนสำนักงานเศรษฐกิจการเกษตร	อนุกรรมการ
๑.๑๙	ผู้แทนสำนักงานพัฒนานโยบายสุขภาพระหว่างประเทศ	อนุกรรมการ
๑.๒๐	ผู้แทนกรุงเทพมหานคร	อนุกรรมการ
๑.๒๑	ผู้แทนสำนักงานป้องกันและปราบปรามการฟอกเงิน	อนุกรรมการ
๑.๒๒	ผู้แทนสำนักงานศาลยุติธรรม	อนุกรรมการ
๑.๒๓	ผู้แทนสำนักงานคณะกรรมการป้องกันและปราบปรามการทุจริตแห่งชาติ	อนุกรรมการ
๑.๒๔	ผู้แทนสำนักงานคณะกรรมการสิทธิมนุษยชนแห่งชาติ	อนุกรรมการ
๑.๒๕	ผู้แทนสำนักงานกองทุนสนับสนุนการสร้างเสริมสุขภาพ	อนุกรรมการ
๑.๒๖	ผู้แทนวิทยาลัยประชากรศาสตร์ จุฬาลงกรณ์มหาวิทยาลัย	อนุกรรมการ
๑.๒๗	ผู้แทนสถาบันวิจัยบทบาทหญิงชายและการพัฒนา	อนุกรรมการ
๑.๒๘	นายจเด็จ ธรรมธัชอารี	อนุกรรมการ
๑.๒๙	นายไกรยศ ภัทราวาท	อนุกรรมการ
๑.๓๐	รองผู้อำนวยการสำนักงานสถิติแห่งชาติ	อนุกรรมการ และเลขานุการ
๑.๓๑	ผู้แทนสำนักงานสถิติแห่งชาติ	อนุกรรมการ และผู้ช่วยเลขานุการ
๑.๓๒	ผู้แทนสำนักงานสถิติแห่งชาติ	อนุกรรมการ และผู้ช่วยเลขานุการ

๒. คณะอนุกรรมการสถิติด้านเศรษฐกิจ

องค์ประกอบ

๒.๑	นายสนธิ วรวิญญูวัฒนา	ประธานอนุกรรมการ
๒.๒	รองเลขาธิการสภาพัฒนาการเศรษฐกิจและสังคมแห่งชาติ	รองประธานอนุกรรมการ
๒.๓	ผู้อำนวยการสำนักงานสถิติแห่งชาติ	รองประธานอนุกรรมการ
๒.๔	ผู้แทนกระทรวงการต่างประเทศ	อนุกรรมการ
๒.๕	ผู้แทนกระทรวงการท่องเที่ยวและกีฬา	อนุกรรมการ
๒.๖	ผู้แทนกระทรวงคมนาคม	อนุกรรมการ

/๒.๗ ผู้แทน ...

๒.๗	ผู้แทนกระทรวงดิจิทัลเพื่อเศรษฐกิจและสังคม	อนุกรรมการ
๒.๘	ผู้แทนกระทรวงมหาดไทย	อนุกรรมการ
๒.๙	ผู้แทนกระทรวงแรงงาน	อนุกรรมการ
๒.๑๐	ผู้แทนกระทรวงการอุดมศึกษา วิทยาศาสตร์ วิจัยและนวัตกรรม	อนุกรรมการ
๒.๑๑	ผู้แทนสำนักงานคณะกรรมการส่งเสริมการลงทุน	อนุกรรมการ
๒.๑๒	ผู้แทนสำนักงานเศรษฐกิจการคลัง	อนุกรรมการ
๒.๑๓	ผู้แทนสำนักงานเศรษฐกิจการเกษตร	อนุกรรมการ
๒.๑๔	ผู้แทนสำนักงานนโยบายและแผนพลังงาน	อนุกรรมการ
๒.๑๕	ผู้แทนสำนักงานนโยบายและยุทธศาสตร์การค้า	อนุกรรมการ
๒.๑๖	ผู้แทนสำนักงานเศรษฐกิจอุตสาหกรรม	อนุกรรมการ
๒.๑๗	ผู้แทนสำนักงานส่งเสริมวิสาหกิจขนาดกลาง และขนาดย่อม	อนุกรรมการ
๒.๑๘	ผู้แทนการท่องเที่ยวแห่งประเทศไทย	อนุกรรมการ
๒.๑๙	ผู้แทนสำนักงานคณะกรรมการกิจการกระจายเสียง กิจการโทรทัศน์ และกิจการโทรคมนาคมแห่งชาติ	อนุกรรมการ
๒.๒๐	ผู้แทนสำนักงานคณะกรรมการนโยบาย เขตพัฒนาพิเศษภาคตะวันออก	อนุกรรมการ
๒.๒๑	ผู้แทนคณะกรรมการร่วมภาคเอกชน ๓ สถาบัน	อนุกรรมการ
๒.๒๒	ผู้แทนสภาดิจิทัลเพื่อเศรษฐกิจและสังคม แห่งประเทศไทย	อนุกรรมการ
๒.๒๓	ผู้แทนธนาคารแห่งประเทศไทย	อนุกรรมการ
๒.๒๔	นายณัฐพงษ์ พัฒนพงษ์	อนุกรรมการ
๒.๒๕	นางสาวกิริฎา เกาพิจิตร	อนุกรรมการ
๒.๒๖	นายศุภชัย ศรีสุชาติ	อนุกรรมการ
๒.๒๗	รองผู้อำนวยการสำนักงานสถิติแห่งชาติ	อนุกรรมการ และเลขานุการ
๒.๒๘	ผู้แทนสำนักงานสถิติแห่งชาติ	อนุกรรมการ และผู้ช่วยเลขานุการ
๒.๒๙	ผู้แทนสำนักงานสถิติแห่งชาติ	อนุกรรมการ และผู้ช่วยเลขานุการ

๓. คณะอนุกรรมการสถิติด้านทรัพยากรธรรมชาติและสิ่งแวดล้อม

องค์ประกอบ

๓.๑	นายวิจารณ์ ลิมาฉายา	ประธานอนุกรรมการ
๓.๒	รองปลัดกระทรวงทรัพยากรธรรมชาติและ สิ่งแวดล้อม	รองประธานอนุกรรมการ

/๓.๓ ผู้อำนวยการ ...

๓.๓	ผู้อำนวยการสำนักงานสถิติแห่งชาติ	รองประธานอนุกรรมการ
๓.๔	ผู้แทนสำนักงานปลัดสำนักนายกรัฐมนตรี	อนุกรรมการ
๓.๕	ผู้แทนสำนักงานสภาพัฒนาการเศรษฐกิจ และสังคมแห่งชาติ	อนุกรรมการ
๓.๖	ผู้แทนสำนักงานปลัดกระทรวงทรัพยากร ธรรมชาติและสิ่งแวดล้อม	อนุกรรมการ
๓.๗	ผู้แทนกระทรวงเกษตรและสหกรณ์	อนุกรรมการ
๓.๘	ผู้แทนกระทรวงพลังงาน	อนุกรรมการ
๓.๙	ผู้แทนกระทรวงอุตสาหกรรม	อนุกรรมการ
๓.๑๐	ผู้แทนสำนักงานทรัพยากรน้ำแห่งชาติ	อนุกรรมการ
๓.๑๑	ผู้แทนกรมป่าไม้	อนุกรรมการ
๓.๑๒	ผู้แทนกรมชลประทาน	อนุกรรมการ
๓.๑๓	ผู้แทนสำนักงานนโยบายและแผนทรัพยากร ธรรมชาติและสิ่งแวดล้อม	อนุกรรมการ
๓.๑๔	ผู้แทนกรมควบคุมมลพิษ	อนุกรรมการ
๓.๑๕	ผู้แทนกรมส่งเสริมคุณภาพสิ่งแวดล้อม	อนุกรรมการ
๓.๑๖	ผู้แทนกรมอุทยานแห่งชาติ สัตว์ป่า และพันธุ์พืช	อนุกรรมการ
๓.๑๗	ผู้แทนกรมทรัพยากรธรณี	อนุกรรมการ
๓.๑๘	ผู้แทนกรมทรัพยากรทางทะเลและชายฝั่ง	อนุกรรมการ
๓.๑๙	ผู้แทนกรมทรัพยากรน้ำ	อนุกรรมการ
๓.๒๐	ผู้แทนกรมทรัพยากรน้ำบาดาล	อนุกรรมการ
๓.๒๑	ผู้แทนกรมอุตุนิยมวิทยา	อนุกรรมการ
๓.๒๒	ผู้แทนกรมป้องกันและบรรเทาสาธารณภัย	อนุกรรมการ
๓.๒๓	ผู้แทนกรมส่งเสริมการปกครองท้องถิ่น	อนุกรรมการ
๓.๒๔	ผู้แทนกรมโยธาธิการและผังเมือง	อนุกรรมการ
๓.๒๕	ผู้แทนกรุงเทพมหานคร	อนุกรรมการ
๓.๒๖	ผู้แทนองค์การจัดการน้ำเสีย	อนุกรรมการ
๓.๒๗	ผู้แทนสำนักงานการวิจัยแห่งชาติ	อนุกรรมการ
๓.๒๘	ผู้แทนสถาบันเทคโนโลยีและสารสนเทศ เพื่อการพัฒนาที่ยั่งยืน	อนุกรรมการ
๓.๒๙	ผู้แทนสถาบันสารสนเทศทรัพยากรน้ำ (องค์การมหาชน)	อนุกรรมการ
๓.๓๐	ผู้แทนองค์การบริหารจัดการก๊าซเรือนกระจก (องค์การมหาชน)	อนุกรรมการ
๓.๓๑	ผู้แทนมูลนิธิพลังงานเพื่อสิ่งแวดล้อม	อนุกรรมการ

/๓.๓๒ นายธารังรัตน์ ...

๓.๓๒	นายธีรรัตน์ มุ่งเจริญ	อนุกรรมการ
๓.๓๓	นายเผด็จศักดิ์ จารยะพันธุ์	อนุกรรมการ
๓.๓๔	รองผู้อำนวยการสำนักงานสถิติแห่งชาติ	อนุกรรมการ และเลขานุการ
๓.๓๕	ผู้แทนสำนักงานสถิติแห่งชาติ	อนุกรรมการ และผู้ช่วยเลขานุการ
๓.๓๖	ผู้แทนสำนักงานสถิติแห่งชาติ	อนุกรรมการ และผู้ช่วยเลขานุการ

๔. หน้าที่และอำนาจ

- ๔.๑ พิจารณาคัดเลือกสถิติทางการ และจัดทำแผนกำหนดความรับผิดชอบในการดำเนินงานทางสถิติ เสนอต่อคณะกรรมการสถิติประเทศไทย เพื่อนำเสนอคณะรัฐมนตรี
 - ๔.๒ ส่งเสริมสนับสนุน รวมทั้งแก้ไขปัญหาและอุปสรรคการดำเนินงานของหน่วยงานตามแผนกำหนดความรับผิดชอบในการดำเนินงานทางสถิติ
 - ๔.๓ ติดตามผลการพัฒนาสถิติทางการให้มีคุณภาพและสอดคล้องตามมาตรฐานสถิติ
 - ๔.๔ ประสานการบูรณาการ แลกเปลี่ยน และเผยแพร่สถิติทางการ รวมทั้งการนำไปใช้ประโยชน์
 - ๔.๕ รายงานผลการดำเนินงานต่อคณะกรรมการสถิติประเทศไทย
 - ๔.๖ แต่งตั้งคณะทำงานและผู้แทนจากหน่วยงานที่เกี่ยวข้องตามความเหมาะสม
- ทั้งนี้ ตั้งแต่บัดนี้เป็นต้นไป

สั่ง ณ วันที่ ๑๕ กุมภาพันธ์ พ.ศ. ๒๕๖๖



(นายชัยวุฒิ ธนาคมานุสรณ์)

รัฐมนตรีว่าการกระทรวงดิจิทัลเพื่อเศรษฐกิจและสังคม
ประธานกรรมการสถิติประเทศไทย

