

# สรุปข้อมูลเบื้องต้น

## การสำรวจธุรกิจทางการค้าและธุรกิจทางการบริการ พ.ศ. 2563 ทั่วราชอาณาจักร

สำนักงานสถิติแห่งชาติ ได้จัดทำ การสำรวจธุรกิจทางการค้าและธุรกิจทางการบริการอย่างต่อเนื่องเป็นประจำทุก 2 ปี โดยมีวัตถุประสงค์เพื่อเก็บรวบรวมข้อมูลการดำเนินกิจการของสถานประกอบการธุรกิจทางการค้าและธุรกิจทางการบริการ ได้แก่ จำนวนประเภทธุรกิจ ขนาดของสถานประกอบการ คนทำงาน ลูกจ้าง ค่าตอบแทนแรงงาน รายรับและค่าใช้จ่ายในการดำเนินงาน เป็นต้น สำหรับให้ภาครัฐใช้ในการกำหนดนโยบายทางเศรษฐกิจของประเทศและภาคเอกชนใช้ประกอบการวางแผนการลงทุน

การสำรวจนี้ ครอบคลุมคือ สถานประกอบการธุรกิจที่มีคนทำงาน 1 คนขึ้นไปทั่วประเทศที่ดำเนินธุรกิจตามการจัดประเภทมาตรฐานอุตสาหกรรมประเทศไทย ปี 2552 (Thailand Standard Industrial Classification : TSIC-2009) ได้แก่ การขายส่ง การขายปลีก ที่พักรวม การบริการอาหารและเครื่องดื่ม ข้อมูลข่าวสารและการสื่อสาร กิจกรรมอสังหาริมทรัพย์ กิจกรรมทางวิชาชีพ วิทยาศาสตร์และเทคโนโลยี กิจกรรมกรรมการบริหารและการบริการ สนับสนุน ศิลปะความบันเทิงและนันทนาการ และกิจกรรมการบริการอื่น ๆ

ในการสำรวจปี 2563 มีสถานประกอบการทั่วประเทศที่ตกเป็นตัวอย่างทั้งสิ้น 46,662 แห่ง ข้อมูลที่นำเสนอเป็นผลการดำเนินงานในรอบปี 2562 (1 มกราคม - 31 ธันวาคม 2562) ของสถานประกอบการธุรกิจทางการค้าและธุรกิจทางการบริการที่ตั้งอยู่ ทั่วประเทศ สรุปได้ดังนี้

### จำนวนสถานประกอบการ

ภาพที่ 1 จำนวนสถานประกอบการทั่วประเทศ



จากการสุ่มตัวอย่างและประมาณค่าทางสถิติ พบว่ามีจำนวนสถานประกอบการธุรกิจทางการค้าและธุรกิจทางการบริการทั่วประเทศจำนวนทั้งสิ้น 1.97 ล้านแห่ง

เมื่อพิจารณาสถานประกอบการตามหมวดย่อยธุรกิจ พบว่า ส่วนใหญ่ร้อยละ 43.7 ประกอบธุรกิจการขายปลีก (ยกเว้นยานยนต์และจักรยานยนต์) รองลงมาประกอบธุรกิจที่พักแรม การบริการอาหารและเครื่องดื่ม มีร้อยละ 17.9 ธุรกิจกิจกรรมการบริการอื่น ๆ และการขายส่ง และการขายปลีก การซ่อมยานยนต์และจักรยานยนต์ ร้อยละ 12.5 และร้อยละ 8.9 ตามลำดับ สำหรับสถานประกอบการที่ประกอบธุรกิจกิจกรรมอสังหาริมทรัพย์ และการขายส่ง (ยกเว้นยานยนต์และจักรยานยนต์) ร้อยละ 6.5 และร้อยละ 5.6 ตามลำดับ ที่เหลือเป็นธุรกิจนอกเหนือจากที่กล่าวข้างต้นแต่ละหมวดมีสัดส่วนต่ำกว่าร้อยละ 3.0 ของจำนวนสถานประกอบการธุรกิจทั้งสิ้น

ภาพที่ 2 ร้อยละของสถานประกอบการธุรกิจ จำแนกตามหมวดย่อยธุรกิจ

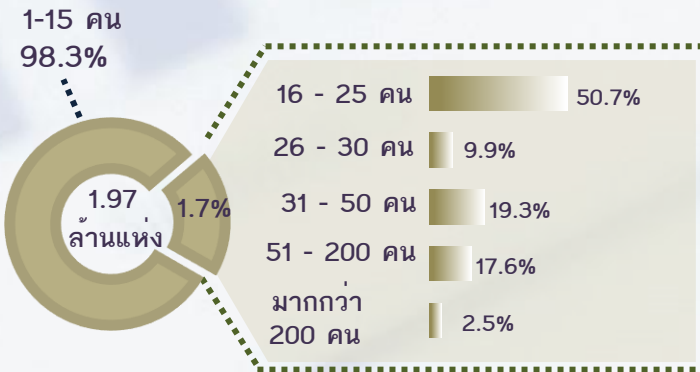


## ขนาดของสถานประกอบการ

ขนาดของสถานประกอบการธุรกิจ เมื่อวัดด้วยจำนวนคนทำงาน พบว่า เป็นสถานประกอบการที่มีคนทำงาน 1-15 คน จำนวน 1.93 ล้านแห่ง หรือ ร้อยละ 98.3 ส่วนสถานประกอบการที่มีคนทำงาน 16 คนขึ้นไป มีจำนวน 34.4 พันแห่ง หรือร้อยละ 1.7

เมื่อพิจารณาสถานประกอบการที่มีคนทำงาน 16 คนขึ้นไป ในจำนวนนี้เป็นสถานประกอบการที่มีคนทำงาน 16-25 คน มีร้อยละ 50.7 สถานประกอบการที่มีคนทำงาน 31-50 คน 51-200 คน และ 26-30 คน มีร้อยละ 19.3 ร้อยละ 17.6 และร้อยละ 9.9 ตามลำดับ ส่วนสถานประกอบการที่มีคนทำงานมากกว่า 200 คน มีเพียงร้อยละ 2.5

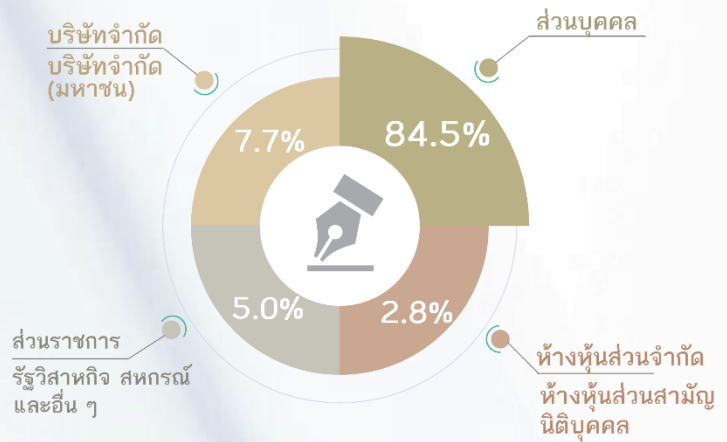
ภาพที่ 3 จำนวนและร้อยละของสถานประกอบการธุรกิจ จำแนกตามขนาดของสถานประกอบการ (จำนวนคนทำงาน)



## รูปแบบการจัดตั้งตามกฎหมายและรูปแบบการจัดตั้งทางเศรษฐกิจ

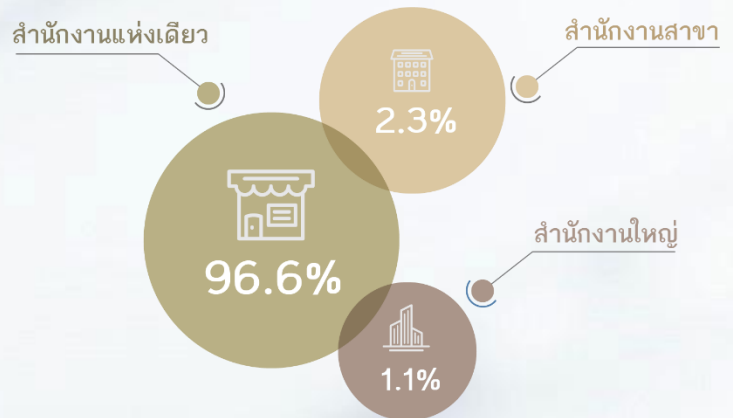
สถานประกอบการธุรกิจ ส่วนใหญ่ร้อยละ 84.5 มีรูปแบบการจัดตั้งตามกฎหมายเป็นส่วนบุคคล หรือ ห้างหุ้นส่วนที่ไม่เป็นนิติบุคคล สำหรับสถานประกอบการที่มีรูปแบบเป็นบริษัทจำกัด บริษัทจำกัด (มหาชน) และรูปแบบอื่น ๆ เช่น ส่วนราชการ รัฐวิสาหกิจ สหกรณ์ มูลนิธิ และสมาคม เป็นต้น มีร้อยละ 7.7 และร้อยละ 5.0 ตามลำดับ ที่เหลือร้อยละ 2.8 เป็นสถานประกอบการที่มีรูปแบบห้างหุ้นส่วนสามัญนิติบุคคล ห้างหุ้นส่วนจำกัด

ภาพที่ 4 ร้อยละของสถานประกอบการธุรกิจ จำแนกตามรูปแบบการจัดตั้งตามกฎหมาย



สถานประกอบการธุรกิจ ทั่วประเทศส่วนใหญ่ ร้อยละ 96.6 มีรูปแบบเป็นสำนักงานแห่งเดียวไม่มีสำนักงานใหญ่หรือสาขาอยู่ที่ใด ที่เหลือเป็นสำนักงานสาขา และสำนักงานใหญ่ร้อยละ 2.3 และร้อยละ 1.1 ตามลำดับ


ภาพที่ 5 ร้อยละของสถานประกอบการธุรกิจ จำแนกตามรูปแบบการจัดตั้งทางเศรษฐกิจ



## ระยะเวลาในการดำเนินกิจการ

สถานประกอบการธุรกิจ ส่วนใหญ่ร้อยละ 36.7 ดำเนินกิจการ 10-19 ปี รองลงมาเป็นสถานประกอบการที่ดำเนินกิจการ 5-9 ปี และ 20-29 ปี มีสัดส่วนร้อยละ 30.9 และ ร้อยละ 14.2 ตามลำดับ สำหรับสถานประกอบการที่ดำเนินกิจการน้อยกว่า 5 ปี และตั้งแต่ 30 ปีขึ้นไป มีร้อยละ 12.0 และร้อยละ 6.2 ตามลำดับ


ภาพที่ 6 ร้อยละของสถานประกอบการธุรกิจ จำแนกตามระยะเวลาในการดำเนินกิจการ



### ทุนจดทะเบียน

สถานประกอบการธุรกิจ ทั่วประเทศ ที่มีทุนจดทะเบียนมีจำนวน 1.9 แสนแห่ง หรือร้อยละ 9.5 ของจำนวนสถานประกอบการธุรกิจ ทั้งสิ้น ในจำนวนนี้ ร้อยละ 88.2 มีทุนจดทะเบียนน้อยกว่า 10 ล้านบาท และที่มีทุนจดทะเบียนตั้งแต่ 10 ล้านบาทขึ้นไปเพียง ร้อยละ 11.8

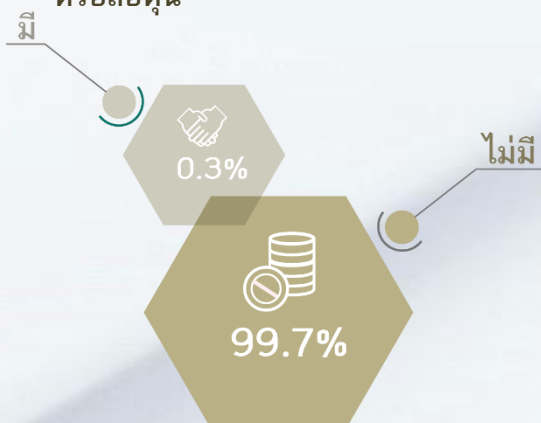
ภาพที่ 7 ร้อยละของสถานประกอบการธุรกิจ จำแนกตามทุนจดทะเบียน



### การร่วมลงทุนหรือถือหุ้นจากต่างประเทศ

สถานประกอบการธุรกิจ ส่วนใหญ่ร้อยละ 99.7 ไม่มีการร่วมลงทุนจากต่างประเทศ ส่วนที่ต่างประเทศร่วมลงทุนหรือถือหุ้นในกิจการมีเพียงร้อยละ 0.3

ภาพที่ 8 ร้อยละของสถานประกอบการธุรกิจ จำแนกตามการมีต่างประเทศร่วมลงทุนหรือถือหุ้น



### จำนวนคนทำงาน

เมื่อพิจารณาการจ้างงานตามหมวดย่อยธุรกิจ พบว่า มีลูกจ้างที่ปฏิบัติงานในธุรกิจการขายปลีก (ยกเว้น ยานยนต์และจักรยายนต์) มากที่สุด 1.2 ล้านคน หรือ ร้อยละ 27.5 รองลงมา คือ ลูกจ้างที่ปฏิบัติงานในธุรกิจ ที่พักรวม การบริการอาหารและเครื่องดื่ม การขายส่ง (ยกเว้นยานยนต์และจักรยายนต์) และการขายส่งและการขายปลีก การซ่อมยานยนต์และจักรยายนต์ ร้อยละ 21.7 ร้อยละ 15.6 และร้อยละ 10.5 ตามลำดับ สำหรับ ลูกจ้างที่ปฏิบัติงานในธุรกิจกิจกรรมการบริหารและการบริการสนับสนุน มีร้อยละ 8.1 ที่เหลือปฏิบัติงาน ในธุรกิจ นอกเหนือจากที่กล่าวข้างต้นไม่เกินร้อยละ 6.0

ตารางที่ 1 จำนวนคนทำงาน (รวมลูกจ้าง) และ ลูกจ้างในสถานประกอบการธุรกิจ จำแนกตามหมวดย่อยธุรกิจ

หน่วย : พันคน

หมวดย่อยธุรกิจ	คนทำงาน (รวมลูกจ้าง)		ลูกจ้าง	
	จำนวน	ร้อยละ	จำนวน	ร้อยละ
รวม	7,198.7	100.0	4,191.1	100.0
การขายส่ง และการขายปลีก การซ่อมยานยนต์ และ จักรยายนต์	675.4	9.4	438.5	10.5
การขายส่ง (ยกเว้นยานยนต์ และจักรยายนต์)	809.3	11.2	651.7	15.6
การขายปลีก (ยกเว้นยานยนต์ และจักรยายนต์)	2,557.6	35.5	1,153.5	27.5
ที่พักรวม การบริการอาหาร และเครื่องดื่ม	1,515.4	21.1	910.2	21.7
ข้อมูลข่าวสารและการสื่อสาร	44.1	0.6	41.1	0.9
กิจกรรมอสังหาริมทรัพย์	408.0	5.7	242.9	5.8
กิจกรรมทางวิชาชีพ วิทยาศาสตร์ และเทคนิค	149.7	2.1	122.0	2.9
กิจกรรมการบริหารและการบริการสนับสนุน	391.5	5.4	337.5	8.1
ศิลปะความบันเทิงและนันทนาการ	131.1	1.8	83.9	2.0
กิจกรรมการบริการอื่น ๆ	516.6	7.2	209.8	5.0

คนทำงาน หมายถึง เจ้าของกิจการหรือหุ้นส่วนที่ทำงานโดยไม่ได้รับค่าจ้าง เงินเดือนและรวมลูกจ้างที่ทำงานสถานประกอบการ



### จำนวนวัน และชั่วโมงการทำงานของลูกจ้าง

สถานประกอบการธุรกิจฯ ทั่วประเทศที่มีการจ้างงานหรือลูกจ้างในสถานประกอบการมีจำนวน 8.3 แสนแห่ง หรือคิดเป็นร้อยละ 42.0 ของสถานประกอบการธุรกิจฯ ทั้งสิ้น เมื่อพิจารณาจำนวนวันทำงานต่อสัปดาห์ของลูกจ้าง พบว่า สถานประกอบการที่มีลูกจ้างปฏิบัติงาน 5-6 วันต่อสัปดาห์ ร้อยละ 68.9 ที่ปฏิบัติงาน 7 วันต่อสัปดาห์ร้อยละ 29.2 ที่เหลือร้อยละ 1.9 ปฏิบัติงาน น้อยกว่า 5 วันต่อสัปดาห์

เมื่อพิจารณาจำนวนชั่วโมงทำงานเฉลี่ยต่อวันของลูกจ้าง พบว่า สถานประกอบการส่วนใหญ่ร้อยละ 89.5 มีลูกจ้างปฏิบัติงานเฉลี่ย 8-10 ชั่วโมงต่อวัน สถานประกอบการที่ลูกจ้างปฏิบัติงานน้อยกว่า 8 ชั่วโมงต่อวัน ร้อยละ 6.0 ที่เหลือร้อยละ 4.5 ปฏิบัติงานมากกว่า 10 ชั่วโมงต่อวัน

ภาพที่ 9 ร้อยละของสถานประกอบการธุรกิจฯ จำแนกตามจำนวนวันทำงาน และชั่วโมงการทำงานของลูกจ้าง



### ค่าตอบแทนแรงงาน

ลูกจ้างที่ปฏิบัติงานในสถานประกอบการธุรกิจฯ ได้รับค่าตอบแทนแรงงานรวมทั้งสิ้น 751.7 พันล้านบาท หรือโดยเฉลี่ย 179.4 พันบาท ต่อคนต่อปี โดยลูกจ้างที่ปฏิบัติงานในธุรกิจเกี่ยวกับข้อมูลข่าวสารและการสื่อสาร ได้รับค่าตอบแทนแรงงานเฉลี่ย ต่อคนต่อปี สูงสุด คือ 343.6 พันบาท รองลงมาคือ ลูกจ้างที่ปฏิบัติงานในธุรกิจกิจกรรมทางวิชาชีพ วิทยาศาสตร์ และเทคนิค การขายส่ง (ยกเว้นยานยนต์และจักรยานยนต์) และ กิจกรรมการบริหารและการบริการสนับสนุน ได้รับค่าตอบแทนเฉลี่ย ต่อคนต่อปี คือ 289.4 พันบาท 222.3 พันบาท และ 193.0 พันบาท ตามลำดับ สำหรับลูกจ้างที่ปฏิบัติงานในธุรกิจศิลปะความบันเทิงและนันทนาการได้รับค่าตอบแทนเฉลี่ย ต่อคนต่อปีต่ำสุด คือ 111.9 พันบาท

ภาพที่ 10 ค่าตอบแทนแรงงานของสถานประกอบการธุรกิจฯ และค่าตอบแทนแรงงานเฉลี่ยต่อคนต่อปี จำแนกตามหมวดย่อยธุรกิจ



#### หมวดย่อย

- 1- การขายปลีก (ยกเว้นยานยนต์และจักรยานยนต์)
- 2- ที่พักแรม การบริการอาหารและเครื่องดื่ม
- 3- การขายส่ง และการขายปลีก การซ่อมยานยนต์และจักรยานยนต์
- 4- การขายส่ง (ยกเว้นยานยนต์และจักรยานยนต์)
- 5- กิจกรรมการบริหารและการบริการสนับสนุน
- 6- กิจกรรมอสังหาริมทรัพย์
- 7- กิจกรรมการบริการอื่น ๆ
- 8- ศิลปะความบันเทิงและนันทนาการ
- 9- กิจกรรมทางวิชาชีพ วิทยาศาสตร์ และเทคนิค
- 10- ข้อมูลข่าวสารและการสื่อสาร



## รายรับจากการดำเนินงาน ค่าใช้จ่ายชั้นกลาง และมูลค่าเพิ่ม

เมื่อพิจารณาผลการดำเนินงานกิจการของสถานประกอบการ  
ธุรกิจทางการค้าและธุรกิจทางการบริการทั่วประเทศ พบว่า  
ในปี 2562 สถานประกอบการธุรกิจ มีรายรับจาก  
การดำเนินงานรวม 12,021.0 พันล้านบาท ค่าใช้จ่าย  
ชั้นกลางรวม 9,676.7 พันล้านบาท และมูลค่าเพิ่มรวม 2,344.3  
พันล้านบาท และเมื่อพิจารณาตามรูปแบบการจัดตั้งตาม  
กฎหมาย พบว่า การจัดตั้งตามกฎหมายในรูปแบบบริษัทจำกัด  
บริษัทจำกัด (มหาชน) และห้างหุ้นส่วนสามัญนิติบุคคล  
ห้างหุ้นส่วนจำกัด มีรายได้จากการดำเนินงาน ค่าใช้จ่าย  
ชั้นกลาง และมูลค่าเพิ่มสูงสุด คือ 10,046.5 พันล้านบาท  
8,423.5 พันล้านบาท และ 1,623.0 พันล้านบาท ตามลำดับ

### ตารางที่ 2 รายรับจากการดำเนินงาน ค่าใช้จ่ายชั้นกลาง และมูลค่าเพิ่ม จำแนกตามรูปแบบการจัดตั้ง ตามกฎหมาย

หน่วย : พันล้านบาท

รูปแบบการจัดตั้ง ตามกฎหมาย	รายรับจากการ ดำเนินงาน	ค่าใช้จ่าย ชั้นกลาง	มูลค่าเพิ่ม
รวม	12,021.0	9,676.7	2,344.3
ส่วนบุคคล	1,688.0	1,028.7	659.3
บริษัทจำกัด บริษัทจำกัด (มหาชน) ห้างหุ้นส่วนสามัญ นิติบุคคล ห้างหุ้นส่วนจำกัด	10,046.5	8,423.5	1,623.0
อื่น ๆ เช่น ส่วนราชการ รัฐวิสาหกิจ สหกรณ์ มูลนิธิ เป็นต้น	286.5	224.5	62.0