

การสำรวจองค์การเอกชนที่ไม่แสวงหากำไร พ.ศ. 2561

The 2018 Non-Profit Organization Survey



สำนักงานสถิติแห่งชาติ

สำนักงานสถิติแห่งชาติ
กระทรวงดิจิทัลเพื่อเศรษฐกิจและสังคม
National Statistical Office

Ministry of Digital Economy and Society

การสำรวจองค์การเอกชนที่ไม่แสวงหากำไร พ.ศ. 2561

The 2018 Non-Profit Organization Survey



สำนักงานสถิติแห่งชาติ

National Statistical Office

หน่วยงานเจ้าของเรื่อง

กองสถิติเศรษฐกิจ

สำนักงานสถิติแห่งชาติ

โทรศัพท์ 0 2142 1240-2

โทรสาร 0 2143 8134

ไปรษณีย์อิเล็กทรอนิกส์ ebusines@nso.go.th

หน่วยงานที่เผยแพร่

กองสถิติพยากรณ์

สำนักงานสถิติแห่งชาติ

ศูนย์ราชการเฉลิมพระเกียรติ 80 พรรษาฯ

อาคารรัฐประศาสนภักดี ชั้น 2

ถนนแจ้งวัฒนะ เขตหลักสี่ กรุงเทพฯ 10210

โทรศัพท์ 0 2141 7498

โทรสาร 0 2143 8132

ไปรษณีย์อิเล็กทรอนิกส์ binfopub@nso.go.th

ปีที่จัดพิมพ์

2562

จัดพิมพ์โดย

บริษัท ดอกเบี๋ย จำกัด

1032/203-208 ซ.ร่วมศิริมิตร แขวงลาดยาว

เขตจตุจักร กทม.10900

โทรศัพท์ 0 2272 1169-72 โทรสาร 0 2272 1173



คำนำ



สำนักงานสถิติแห่งชาติ ได้จัดทำโครงการสำรวจองค์การเอกชนที่ไม่แสวงหากำไร ครั้งแรกในปี 2531 และจัดทำเป็นประจำอย่างต่อเนื่อง โดยดำเนินการสำรวจทุก 5 ปี เพื่อให้มีพื้นฐานข้อมูลเกี่ยวกับชื่อองค์การฯ สถานที่ตั้ง ประเภทองค์การฯ กิจกรรมหลัก ขององค์การฯ คนทำงาน ค่าตอบแทนแรงงาน รายรับ ค่าใช้จ่าย สินทรัพย์ หนี้สิน ปัญหาอุปสรรคและความคิดเห็นเกี่ยวกับการดำเนินการขององค์การฯ ทั้งนี้เพื่อให้มี ข้อมูลเกี่ยวกับการดำเนินการขององค์การเอกชนที่ไม่แสวงหากำไร สำหรับใช้ ประกอบการพิจารณากำหนดนโยบายในการส่งเสริมและสนับสนุนการพัฒนางานด้าน สังคมสงเคราะห์ขององค์การเอกชนที่ไม่แสวงหากำไร และใช้ในการจัดทำบัญชี ประชาชาติ จัดทำตารางปัจจัยการผลิตและผลผลิตของประเทศ รวมทั้งใช้ในการ วิเคราะห์และเปรียบเทียบข้อมูลองค์การที่ไม่แสวงหากำไรระหว่างประเทศ ตลอดจนใช้ ในการวิเคราะห์ประเมินความเสี่ยงของการฟอกเงินขององค์การเอกชนที่ไม่แสวงหา กำไร และกำหนดนโยบาย/มาตรการที่เกี่ยวข้อง

รายงานฉบับนี้เป็นรายงานผลจากการเก็บรวบรวมข้อมูลการดำเนินงานของ องค์การเอกชนที่ไม่แสวงหากำไร ซึ่งทำการเก็บรวบรวมข้อมูลในช่วงเดือนเมษายน - มิถุนายน 2561 ข้อมูลที่น่าเสนอเป็นผลการดำเนินงานในรอบปี 2560 (1 มกราคม - 31 ธันวาคม 2560) ขององค์การฯ ทั่วประเทศ

สำนักงานสถิติแห่งชาติ ใคร่ขอขอบคุณผู้ดำเนินกิจกรรมขององค์การ ที่ไม่แสวงหากำไรและผู้ที่เกี่ยวข้องทุกฝ่าย ที่ได้ให้ความร่วมมือเป็นอย่างดีในการให้ ข้อมูล ซึ่งข้อมูลที่ได้จะเป็นประโยชน์ให้ทุกภาคส่วน ทั้งภาครัฐ เอกชน นักวิชาการ นักวิจัย และประชาชน ได้มีข้อมูลใช้ประโยชน์ในการวางแผนพัฒนาประเทศต่อไป





บทสรุปผู้บริหาร

สำนักงานสถิติแห่งชาติ ได้จัดทำโครงการสำรวจองค์การเอกชนที่ไม่แสวงหากำไรมาอย่างต่อเนื่อง โดยดำเนินการสำรวจทุก 5 ปี มีวัตถุประสงค์เพื่อเก็บรวบรวมข้อมูลเกี่ยวกับลักษณะการดำเนินการ คนทำงาน ค่าตอบแทนแรงงาน รายรับ ค่าใช้จ่าย สินทรัพย์ และหนี้สินขององค์กรฯ ทั่วประเทศ ที่ดำเนินกิจการหลักเกี่ยวกับการบริการสังคมสงเคราะห์ สมาคมอาปนกิจสงเคราะห์ สมาคมการค้า หอการค้า สมาคมนายจ้าง สหภาพแรงงาน สหภาพแรงงานรัฐวิสาหกิจ องค์กรศาสนา องค์กรเอกชนต่างประเทศ องค์กรด้านการศึกษา (โรงเรียนเอกชน และมหาวิทยาลัยเอกชน) และองค์กรด้านสุขภาพ (โรงพยาบาลเอกชน) เพื่อศึกษาข้อมูลลักษณะการดำเนินงาน บทบาท และการให้บริการขององค์กรฯ สำหรับใช้ประโยชน์ในการวางแผน ตัดสินใจ และกำหนดนโยบายในส่วนที่เกี่ยวข้องทั้งภาครัฐและภาคเอกชน โดยเฉพาะเพื่อส่งเสริมและสนับสนุนการพัฒนางานด้านสังคมสงเคราะห์ขององค์กรเอกชนที่ไม่แสวงหากำไรของประเทศ


การสำรวจองค์การเอกชนที่ไม่แสวงหากำไร พ.ศ. 2561 ครั้งนี้ มีองค์การฯ ที่ตกเป็นตัวอย่างทั้งสิ้น จำนวน 30,000 แห่ง ข้อมูลที่นำเสนอเป็นผลการดำเนินงานในรอบปี 2560 (1 มกราคม – 31 ธันวาคม 2560) ขององค์กรเอกชนที่ไม่แสวงหากำไรทั่วประเทศ สรุปได้ดังนี้





จำนวนองค์การเอกชนที่ไม่แสวงหากำไร

ภาพที่ 1 ร้อยละขององค์การฯ จำแนกตามภาค

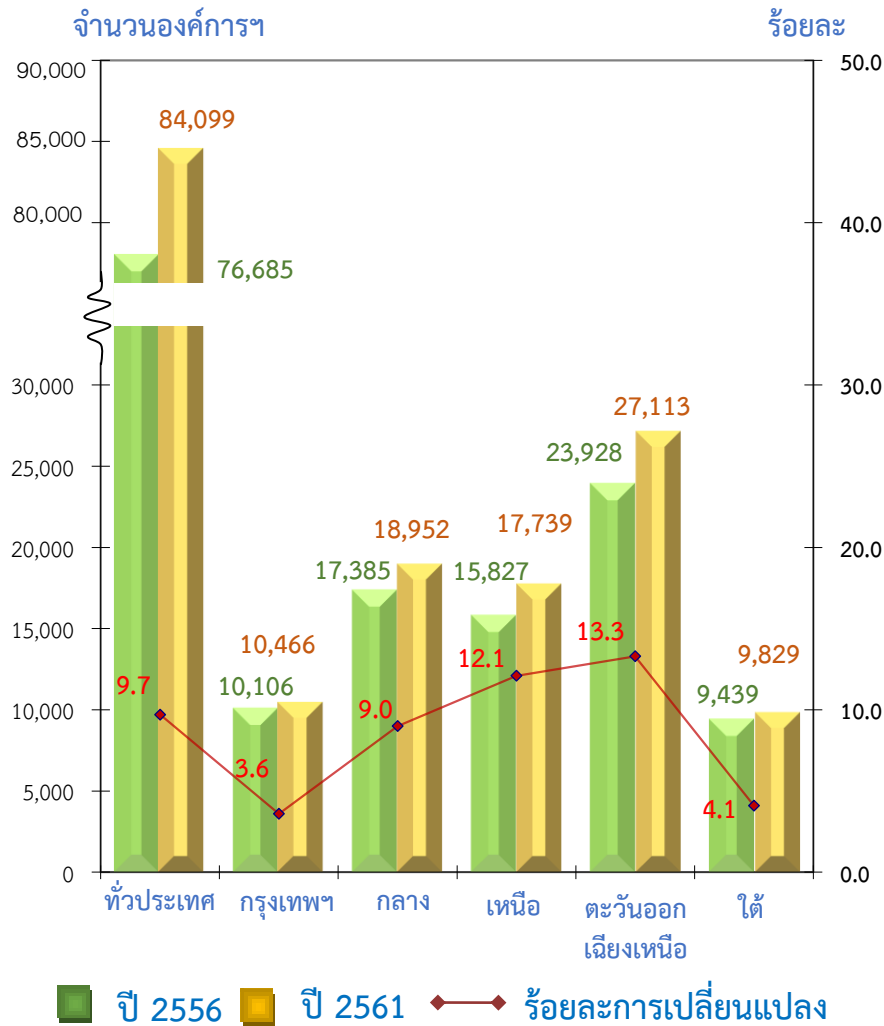


องค์การเอกชนที่ไม่แสวงหากำไร ทั่วประเทศ มี 84,099 แห่ง ในจำนวนนี้เป็น
องค์การฯ ที่ตั้งอยู่ในภาคตะวันออกเฉียงเหนือ ร้อยละ 32.2 องค์การฯ ที่ตั้งอยู่ในภาคกลาง
และภาคเหนือ มีร้อยละ 22.6 และร้อยละ 21.1 ตามลำดับ สำหรับองค์การฯ
ในกรุงเทพมหานคร และภาคใต้ มีร้อยละ 12.4 และร้อยละ 11.7 ตามลำดับ





แผนภูมิ 1 จำนวนองค์การฯ และร้อยละของการเปลี่ยนแปลง ขององค์การฯ ระหว่างปี 2556 และปี 2561 จำแนกตามภาค



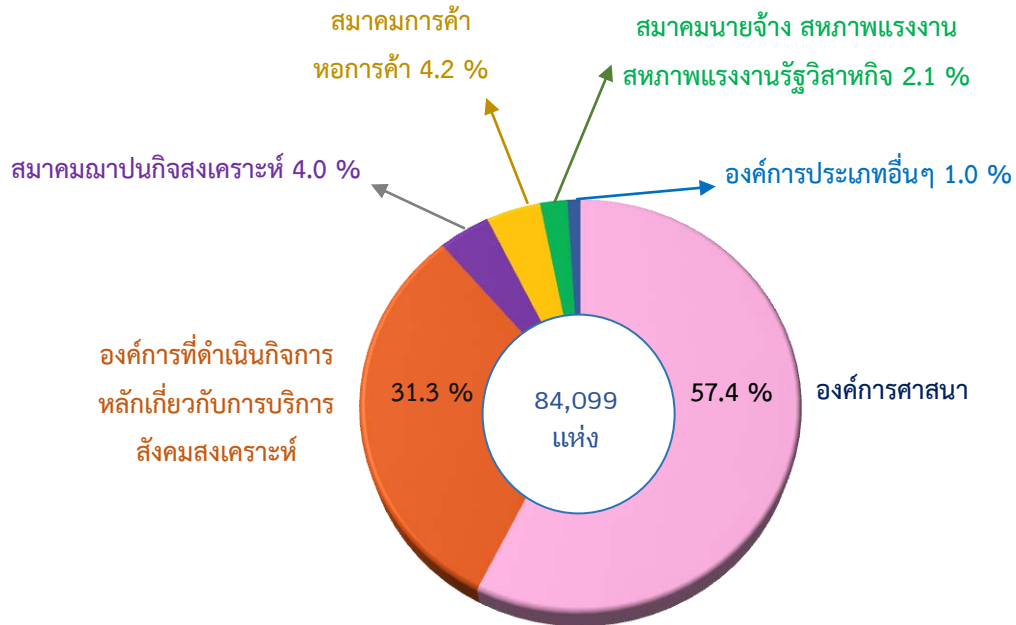
เมื่อเปรียบเทียบจำนวนองค์การฯ ในปี 2561 และปี 2556 พบว่า มีจำนวนองค์การฯ เพิ่มขึ้นจากปี 2556 ร้อยละ 9.7 ซึ่งเพิ่มขึ้นในทุกภาค โดยองค์การฯ ที่ตั้งอยู่ในภาคตะวันออกเชียงใหม่ มีสัดส่วนเพิ่มขึ้นมากที่สุดร้อยละ 13.3 รองลงมาเป็นองค์การฯ ที่ตั้งอยู่ในภาคเหนือ เพิ่มขึ้นร้อยละ 12.1 ส่วนภาคกลาง เพิ่มขึ้นร้อยละ 9.0 สำหรับภาคใต้ และกรุงเทพฯ มีสัดส่วนเพิ่มขึ้นเล็กน้อยร้อยละ 4.1 และร้อยละ 3.6 ตามลำดับ





ประเภทขององค์การเอกชนที่ไม่แสวงหากำไร

แผนภูมิ 2 ร้อยละขององค์การฯ จำแนกตามประเภทขององค์การฯ



เมื่อพิจารณาตามประเภทขององค์การฯ พบว่า ส่วนใหญ่เป็นองค์การศาสนา ร้อยละ 57.4 รองลงมาคือ องค์การที่ดำเนินกิจการหลักเกี่ยวกับการบริการสังคมสงเคราะห์ ร้อยละ 31.3 สำหรับสมาคมการค้า หอการค้า มีร้อยละ 4.2 และสมาคมพยาบาล มีร้อยละ 4.0 สำหรับสมาคมนายจ้าง สหภาพแรงงาน สหภาพแรงงานรัฐวิสาหกิจ มีร้อยละ 2.1 ที่เหลืออีกร้อยละ 1.0 เป็นองค์การประเภทอื่น ๆ ได้แก่ องค์การด้านการศึกษา องค์การเอกชนต่างประเทศ และองค์การด้านสุขภาพ



จำนวนคนทำงานขององค์กรเอกชนที่ไม่แสวงหากำไร

แผนภูมิ 3 จำนวนคนทำงานขององค์กรฯ จำแนกตามประเภทของพนักงาน



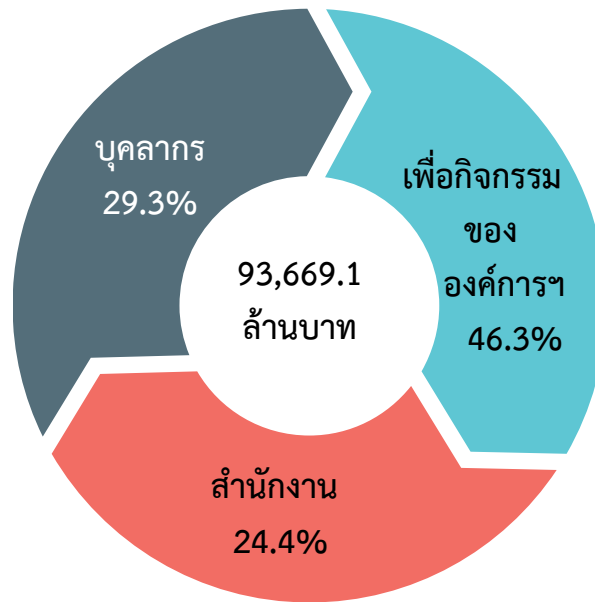
คนทำงานในองค์กรฯ ได้แก่ พนักงานประจำ พนักงานชั่วคราว อาสาสมัคร นักบวชในศาสนาต่าง ๆ ที่ได้รับเงินประจำตำแหน่ง และคนทำงานโดยไม่ได้เงินเดือน โดยองค์กรทั่วประเทศ มีคนทำงานจำนวน 931,293 คน ในจำนวนนี้ ส่วนใหญ่เป็นคนทำงานโดยไม่ได้เงินเดือน จำนวน 391,828 คน รองลงมาคือ อาสาสมัคร 338,515 คน ที่เหลือเป็นพนักงานประจำ นักบวชในศาสนาต่าง ๆ ที่ได้รับเงินประจำตำแหน่ง และพนักงานชั่วคราว 200,950 คน





ค่าใช้จ่ายขององค์กรเอกชนที่ไม่แสวงหากำไร

แผนภูมิ 4 ร้อยละของค่าใช้จ่ายขององค์กรฯ จำแนกตามประเภทค่าใช้จ่าย



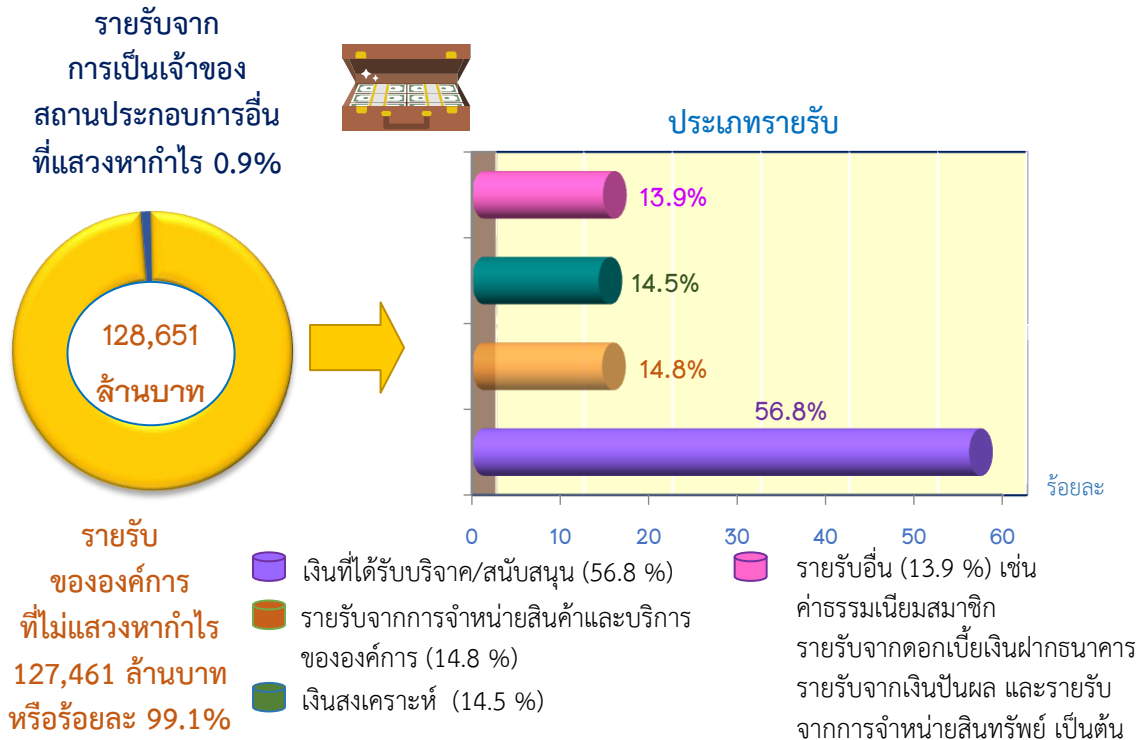
ด้านค่าใช้จ่ายขององค์กรเอกชนที่ไม่แสวงหากำไรทั่วประเทศ พบว่ามีค่าใช้จ่ายทั้งสิ้นประมาณ 93,669.1 ล้านบาท ส่วนใหญ่ร้อยละ 46.3 เป็นค่าใช้จ่ายเพื่อกิจกรรมขององค์กรฯ นอกนั้นเป็นค่าใช้จ่ายบุคลากร (ค่าตอบแทน) ร้อยละ 29.3 และค่าใช้จ่ายสำนักงาน ร้อยละ 24.4

หมายเหตุ : ค่าใช้จ่ายเพื่อบุคลากรรวมการประเมินค่าตอบแทนของอาสาสมัคร



รายรับขององค์กรเอกชนที่ไม่แสวงหากำไร

แผนภูมิ 5 ร้อยละของรายรับขององค์กรฯ จำแนกตามประเภทรายรับ



ในรอบปี 2560 องค์กรเอกชนที่ไม่แสวงหากำไรทั่วประเทศมีรายรับทั้งสิ้น 128,651 ล้านบาท ส่วนใหญ่ (ร้อยละ 99.1) เป็นรายรับขององค์กรฯ ที่เหลือเป็นรายรับจากการเป็นเจ้าของสถานประกอบการอื่นที่ไม่แสวงหากำไร ซึ่งมีสัดส่วนเพียงเล็กน้อย ร้อยละ 0.9

เมื่อพิจารณาในส่วนของรายรับองค์กรเอกชนที่ไม่แสวงหากำไร พบว่าส่วนใหญ่ (ร้อยละ 56.8) เป็นรายรับที่ได้จากเงินและสิ่งของที่ได้รับบริจาคและสนับสนุน เช่น เงินช่วยเหลือจากรัฐบาล การบริจาคของประชาชนทั่วไป รายรับจากองค์กรหลัก องค์กรเอกชนอื่นต่างประเทศ และองค์กรเอกชนอื่นในประเทศ เป็นต้น รองลงมาคือ จากการจำหน่ายสินค้าและบริการขององค์กร ร้อยละ 14.8 รายรับจากเงินสงเคราะห์ ร้อยละ 14.5 และที่เหลืออีก 13.9 เป็นรายรับอื่นๆ เช่น ค่าธรรมเนียมสมาชิก ดอกเบี้ยเงินฝาก เป็นต้น





การให้ความช่วยเหลือขององค์กรเอกชนที่ไม่แสวงหากำไร

แผนภูมิ 6 ร้อยละของบุคคลหรือหน่วยงานที่องค์กรฯ ให้ความช่วยเหลือ



หมายเหตุ : องค์กรฯ 1 แห่ง สามารถระบุบุคคลหรือหน่วยงานที่องค์กรฯ ให้ความช่วยเหลือได้มากกว่า 1 คำตอบ

องค์กรฯ ทั่วประเทศส่วนใหญ่หรือร้อยละ 83.0 ได้ให้ความช่วยเหลือประชาชนทั่วไป รองลงมา คือ การให้ความช่วยเหลือสมาชิกขององค์กร ร้อยละ 22.2 สำหรับการให้ความช่วยเหลือหน่วยงานรัฐบาล และหน่วยงานเอกชนอื่น ๆ นั้น มีเพียงร้อยละ 13.0 และร้อยละ 3.4 ตามลำดับ





แผนภูมิ 7 ร้อยละของวิธีการที่องค์กรฯ ให้ความช่วยเหลือ



หมายเหตุ : องค์กรฯ 1 แห่ง สามารถระบุวิธีการที่องค์กรฯ ให้ความช่วยเหลือได้มากกว่า 1 คำตอบ

สำหรับวิธีการให้ความช่วยเหลือขององค์กรฯ นั้น ร้อยละ 54.6 เป็นการให้ความช่วยเหลือโดยให้เงินสด รองลงมาคือ ให้คำแนะนำปรึกษา ร้อยละ 20.4 องค์กรฯ ที่ให้ความช่วยเหลือโดยการให้สิ่งของ มีร้อยละ 13.5 สำหรับวิธีการให้ความช่วยเหลือนอกเหนือจากที่กล่าวข้างต้น ได้แก่ ให้บริการด้านการศึกษา ให้ที่พักอาศัยชั่วคราว ฝึกอาชีพ/ให้ยืมเงินในการประกอบอาชีพ ให้บริการด้านสุขภาพและดูแลรักษา และอื่นๆ มีประมาณร้อยละ 11.6





สารบัญ

	หน้า
คำนำ	ค
บทสรุปผู้บริหาร	จ
สารบัญแผนภูมิ	ณ
สารบัญตาราง	ต
บทที่ 1	บทนำ
	1.1 ความเป็นมา 1
	1.2 วัตถุประสงค์ 1
	1.3 การนำข้อมูลไปใช้ประโยชน์ 1
บทที่ 2	ระเบียบวิธีสถิติ
	2.1 ประชากรเป้าหมาย 3
	2.2 เวลาอ้างอิง 3
	2.3 คำนียาม 3
	2.4 แผนแบบการเลือกตัวอย่าง 11
	2.5 วิธีการประมาณผล 12
	2.6 รายการข้อมูลที่เก็บรวบรวม 14
	2.7 การเก็บรวบรวมข้อมูล 14
	2.8 ความคลาดเคลื่อนของข้อมูล 14
	2.9 การปิดเศษตัวเลข 14
บทที่ 3	ผลการสำรวจ
	3.1 จำนวนและประเภทขององค์การเอกชนที่ไม่แสวงหากำไร 15
	3.2 จำนวนคนทำงานในองค์การเอกชนที่ไม่แสวงหากำไร 18
	3.3 ค่าตอบแทนแรงงาน 20
	3.4 รายรับขององค์การเอกชนที่ไม่แสวงหากำไร 23
	3.5 ค่าใช้จ่ายขององค์การเอกชนที่ไม่แสวงหากำไร 25
	3.6 การให้ความช่วยเหลือขององค์การฯ 28
	3.7 การมีการใช้เทคโนโลยีสารสนเทศและการสื่อสารฯ 30
	3.8 สินทรัพย์และหนี้สินขององค์การฯ 32
	3.9 ความคิดเห็นและข้อเสนอแนะขององค์การฯ 36
ตารางสถิติ	
ภาคผนวก ก	แบบสอบถาม 113



สารบัญแผนภูมิ

		หน้า
แผนภูมิ 1	จำนวนองค์การฯ และร้อยละของการเปลี่ยนแปลงขององค์การฯ ระหว่างปี 2556 และ ปี 2561 จำแนกตามภาค	17
แผนภูมิ 2	ร้อยละของพนักงานในองค์การฯ จำแนกตามประเภทของพนักงาน	18
แผนภูมิ 3	ร้อยละของค่าตอบแทนแรงงาน จำแนกตามประเภทขององค์การฯ	20
แผนภูมิ 4	ร้อยละของรายรับขององค์การฯ จำแนกตามประเภทของรายรับ	23
แผนภูมิ 5	ร้อยละของค่าใช้จ่ายขององค์การฯ ในรอบปี 2560 จำแนกตามประเภทกิจกรรมที่ใช้จ่าย	25
แผนภูมิ 6	ร้อยละของบุคคลหรือหน่วยงานที่องค์การฯ ให้ความช่วยเหลือ	28
แผนภูมิ 7	ร้อยละของวิธีการที่องค์การฯ ให้ความช่วยเหลือ	29
แผนภูมิ 8	ร้อยละขององค์การฯ จำแนกตามการมีเทคโนโลยีสารสนเทศและการสื่อสารในการดำเนินกิจการ และภาค	30
แผนภูมิ 9	ร้อยละของการใช้อินเทอร์เน็ต จำแนกตามวัตถุประสงค์ของการใช้	31
แผนภูมิ 10	ปัญหาและอุปสรรคเกี่ยวกับการดำเนินการขององค์การ	36





สารบัญตาราง

		หน้า
ตาราง 1	จำนวนและร้อยละขององค์การเอกชนที่ไม่แสวงหากำไร จำแนกตามประเภทของกิจการฯ เป็นรายภาค	16
ตาราง 2	จำนวนและร้อยละของคนทำงาน จำแนกตามตำแหน่ง และประเภทของกิจการฯ	19
ตาราง 3	ค่าตอบแทนเฉลี่ยของพนักงานในกิจการฯ จำแนกตามประเภทของกิจการฯ	22
ตาราง 4	รายรับของกิจการฯ ในรอบปี 2560 และรายรับเฉลี่ยต่อกิจการฯ จำแนกตามประเภทของกิจการฯ	24
ตาราง 5	ค่าใช้จ่ายของกิจการฯ จำแนกตามประเภทค่าใช้จ่าย และประเภทกิจกรรม	27
ตาราง 6	มูลค่าสินทรัพย์ ณ วันที่ 31 ธันวาคม 2560 และสินทรัพย์เฉลี่ยของกิจการฯ จำแนกตามประเภทของสินทรัพย์ และประเภทของกิจการฯ	33
ตาราง 7	มูลค่าหนี้สินและหนี้สินเฉลี่ยของกิจการฯ ณ วันที่ 31 ธันวาคม 2560 จำแนกตามประเภทของกิจการฯ	35



บทที่ 1

บทนำ

1.1 ความเป็นมา

การสำรวจองค์การเอกชนที่ไม่แสวงหากำไรจัดทำเป็นครั้งแรก ในปี 2531 เป็นการเก็บรวบรวมข้อมูลเกี่ยวกับการดำเนินการขององค์การเอกชนที่ไม่แสวงหากำไร เพื่อให้สำนักงานสภาพัฒนาการเศรษฐกิจและสังคมแห่งชาตินำไปใช้ในการจัดทำบัญชีประชาชาติ และจัดทำตารางปัจจัยการผลิต และผลผลิตของประเทศ นอกจากนี้ยังนำไปใช้เป็นข้อมูลประกอบในการกำหนดนโยบาย ส่งเสริมและพัฒนาางานด้านสังคมสงเคราะห์ของประเทศ ซึ่งสำนักงานสถิติแห่งชาติมีแผนจัดทำการศึกษาสำรวจทุก 5 ปี โดยการสำรวจในปี 2561 นับเป็นการสำรวจครั้งที่ 7

1.2 วัตถุประสงค์

- 1) เพื่อเก็บรวบรวมข้อมูลพื้นฐานเกี่ยวกับการดำเนินการขององค์การเอกชนที่ไม่แสวงหากำไร เช่น จำนวนองค์การฯ จำนวนคนทำงาน อาสาสมัคร และค่าตอบแทนแรงงาน รายรับ ค่าใช้จ่ายเพื่อกิจกรรมขององค์การฯ สินทรัพย์และหนี้สินขององค์การฯ เป็นต้น
- 2) เพื่อเป็นฐานข้อมูลเกี่ยวกับองค์การเอกชนที่ไม่แสวงหากำไร

1.3 การนำข้อมูลไปใช้ประโยชน์

- 1) เพื่อนำข้อมูลไปใช้ในการจัดทำบัญชีประชาชาติ และจัดทำตารางปัจจัยการผลิตและผลผลิตของประเทศ
- 2) ข้อมูลเกี่ยวกับการดำเนินการขององค์การฯ สามารถนำไปใช้ในการประเมินความเสี่ยงขององค์การฯ และกำหนดนโยบาย/มาตรการที่เกี่ยวข้องเกี่ยวกับการป้องกันและปราบปรามการฟอกเงิน
- 3) เพื่อใช้ศึกษาลักษณะการดำเนินงาน การให้บริการขององค์การฯ สำหรับประกอบการพิจารณากำหนดนโยบายในการส่งเสริมสนับสนุนและการพัฒนาางานด้านสังคมสงเคราะห์ของประเทศ



บทที่ 2

ระเบียบวิธีสถิติ

2.1 ประชากรเป้าหมาย

การสำรวจครั้งนี้ คุ่มรวมองค์การเอกชนที่ไม่แสวงหากำไรทุกแห่ง ทั่วประเทศ ที่ดำเนินการในรอบปี 2560 (1 ม.ค. – ธ.ค. 2560) ซึ่งได้แก่ องค์การฯ ที่ได้รับอนุญาตจากกรมการปกครอง กรมกิจการสตรีและสถาบันครอบครัว กรมพัฒนาธุรกิจการค้า กรมสวัสดิการและคุ้มครองแรงงาน กรมการจัดหางาน กรมการศาสนา และสำนักงานความร่วมมือเพื่อการพัฒนาระหว่างประเทศ ดังนี้

- 1) องค์การที่ดำเนินการหลักเกี่ยวกับการบริการสังคมสงเคราะห์ (มูลนิธิ/สมาคม)
- 2) สมาคมอาสาสมัครสังคมสงเคราะห์
- 3) สมาคมการค้า หอการค้า
- 4) สมาคมนายจ้าง สหภาพแรงงาน สมาคมพนักงานรัฐวิสาหกิจ
- 5) องค์การศาสนา
- 6) องค์การเอกชนต่างประเทศ
- 7) องค์การด้านการศึกษา (โรงเรียนเอกชน/มหาวิทยาลัยเอกชน)
- 8) องค์การด้านสุขภาพ (โรงพยาบาลเอกชน)

2.2 เวลาอ้างอิง

ข้อมูลที่เกี่ยวข้องเป็นข้อมูลขององค์การเอกชนที่ไม่แสวงหากำไรที่ดำเนินการในรอบ 12 เดือน (ระหว่าง 1 มกราคม ถึง 31 ธันวาคม 2560)

2.3 คำนิยาม

1. องค์การเอกชนที่ไม่แสวงหากำไร

หมายถึง องค์การ มูลนิธิ สมาคม สหภาพ และพรรคการเมือง ซึ่งจัดตั้งขึ้นเพื่อดำเนินงานที่มีลักษณะ

- หน้าที่หรือกิจกรรมเพื่อประโยชน์ของส่วนรวม มิใช่เฉพาะกลุ่ม
- เป็นองค์การที่ปกครองตนเอง โดยมีคณะกรรมการเป็นผู้กำหนดนโยบายและตัดสินใจในเรื่องต่าง ๆ
- ไม่แสวงหากำไรและไม่แบ่งปันผลประโยชน์ให้แก่สมาชิก
- ไม่ใช่ขององค์การฯ ของรัฐ แม้้องค์การฯ นั้นจะจัดตั้งขึ้นโดยรัฐ หรือได้รับการสนับสนุนจากรัฐ

2. ประเภทขององค์การเอกชนที่ไม่แสวงหากำไร

1) องค์การสังคมสงเคราะห์ของเอกชน

หมายถึง องค์การที่จัดตั้งขึ้นตามแนวคิดมนุษยธรรม จัดตั้งขึ้นเป็นนิติบุคคลที่เป็นอิสระจากหน่วยงานราชการ โดยมีวัตถุประสงค์เพื่อดำเนินงานเกี่ยวกับการสังคมสงเคราะห์และสาธารณกุศล

2) สมาคมฌาปนกิจสงเคราะห์

หมายถึง สมาคมที่จัดตั้งขึ้นเพื่อดำเนินการฌาปนกิจสงเคราะห์

การฌาปนกิจสงเคราะห์ หมายถึง กิจกรรมที่บุคคลหลายคนตกลงกันเพื่อทำการสงเคราะห์ซึ่งกันและกันในการจัดการศพและสงเคราะห์ครอบครัวของบุคคลหนึ่งบุคคลใดที่ตกลงร่วมกันนั้นซึ่งถึงแก่ความตาย และมีได้ประสงค์จะหากำไรเพื่อแบ่งปันกัน

3) สมาคมการค้า

หมายถึง สถาบันนิติบุคคลตามกฎหมายซึ่งผู้ประกอบการวิสาหกิจจัดตั้งขึ้นเพื่อทำการส่งเสริมการประกอบวิสาหกิจ อันมิใช่เป็นการหาผลกำไรหรือรายได้มาแบ่งกันโดยบุคคลซึ่งประกอบวิสาหกิจทางการค้า อุตสาหกรรมหรือการเงิน และบุคคลซึ่งประกอบธุรกิจอื่นในทางเศรษฐกิจที่รัฐมนตรีว่าการกระทรวงพาณิชย์จะกำหนดในกฎกระทรวง ทั้งนี้ไม่รวมถึงการประกอบวิสาหกิจทางการเกษตร

4) หอการค้า

หมายถึง สถาบันที่บุคคลหลายคนจัดตั้งขึ้นเพื่อส่งเสริมการค้า การบริการ การประกอบวิชาชีพอิสระ อุตสาหกรรม เกษตรกรรม การเงินหรือเศรษฐกิจอันมิใช่เป็นการหากำไรหรือรายได้มาแบ่งปันกัน

5) สมาคมนายจ้าง

หมายถึง สมาคมของนายจ้างที่จัดตั้งขึ้นโดยมีวัตถุประสงค์เพื่อการแสวงหาและคุ้มครองผลประโยชน์เกี่ยวกับสภาพการจ้าง และส่งเสริมความสัมพันธ์อันดีระหว่างนายจ้างกับลูกจ้าง และระหว่างนายจ้างด้วยกัน

สมาคมนายจ้างไม่น้อยกว่า 5 แห่ง อาจจัดตั้งสภาองค์การนายจ้าง เพื่อส่งเสริมการศึกษาและส่งเสริมการแรงงานสัมพันธ์ก็ได้



6) สหภาพแรงงาน

หมายถึง สมาคมกรรมกรที่จัดตั้งขึ้นโดยมีวัตถุประสงค์เพื่อการแสวงหาและคุ้มครองผลประโยชน์เกี่ยวกับสภาพการจ้าง และส่งเสริมความสัมพันธ์อันดีระหว่างนายจ้างกับลูกจ้าง และระหว่างลูกจ้างด้วยกัน โดยที่สมาชิกของสหภาพแรงงานจะต้องเป็นลูกจ้างของนายจ้างคนเดียวกันกับผู้จดทะเบียนเป็นสหภาพแรงงาน หรือลูกจ้างซึ่งทำงานในกิจการประเภทเดียวกันกับผู้จดทะเบียนเป็นสหภาพแรงงาน และต้องเป็นผู้ที่มีอายุตั้งแต่ 15 ปีขึ้นไป

สหภาพแรงงานไม่น้อยกว่า 15 แห่ง อาจจัดตั้งสภาองค์การลูกจ้าง เพื่อส่งเสริมการศึกษา และส่งเสริมแรงงานสัมพันธ์ก็ได้

7) สหภาพแรงงานรัฐวิสาหกิจ

สหภาพแรงงานรัฐวิสาหกิจ คือ องค์กรตัวแทนของลูกจ้างในหน่วยงานรัฐวิสาหกิจซึ่งก่อตั้งขึ้นตามพระราชบัญญัติแรงงานรัฐวิสาหกิจสัมพันธ์ พ.ศ. 2543 โดยกำหนดให้รัฐวิสาหกิจแต่ละแห่งมีสหภาพแรงงานรัฐวิสาหกิจได้เพียง สหภาพแรงงานเดียวเท่านั้น และลูกจ้างคนหนึ่งจะเป็นสมาชิกสหภาพแรงงานรัฐวิสาหกิจได้เพียงแห่งเดียว

8) องค์กรศาสนา

หมายถึง องค์กรฯ ที่ดำเนินการด้านการเผยแพร่และพิธีกรรมทางศาสนา การดูแลสถานที่ที่เป็นที่เคารพบูชา สถานที่ในการทำสมาธิหรือการปฏิบัติกิจทางศาสนา ของทุกศาสนา เช่น โบสถ์ คริสต์ สุเหร่า วัด รวมถึงลัทธิและนิกายต่าง ๆ

9) พรรคการเมือง

หมายถึง กลุ่มที่ดำเนินกิจกรรมทางการเมือง เช่น สนับสนุนการเลือกผู้สมัคร เผยแพร่ข้อมูล ข่าวสาร รวมถึงการหาทุนของกิจกรรมการเมือง

10) องค์กรต่างประเทศ

หมายถึง องค์กรเอกชนต่างประเทศที่เข้ามาดำเนินการช่วยเหลือ ทั้หน่วยงานและประชาชนในประเทศไทย เช่น องค์กรหมู่บ้านเด็กโสสะสากล (SOS), องค์กรกองทุนสัตว์ป่าโลกสากล (WWF) เป็นต้น



11) องค์กรต่างประเทศ

หมายถึง องค์กรเอกชนต่างประเทศที่เข้ามาดำเนินการช่วยเหลือ ทั้หน่วยงาน

12) องค์กรด้านการศึกษา

หมายถึง โรงเรียนเอกชนที่ดำเนินงานด้านการศึกษาในทุกกระดับที่ไม่แสวงหากำไร โรงเรียนที่มีการเรียนการสอนแบบพิเศษสำหรับคนพิการ รวมทั้งโรงเรียนสอนศาสนา และมหาวิทยาลัยเอกชนที่ดำเนินงานด้านการเรียนการสอนโดยไม่แสวงหากำไร

13) องค์กรด้านสุขภาพ

หมายถึง โรงพยาบาลเอกชนที่ดำเนินงานด้านสุขภาพ ประกอบด้วย กิจกรรมด้านการแพทย์ การวินิจฉัยและการรักษาของโรงพยาบาลทั่วไปและโรงพยาบาลเฉพาะทาง สำหรับผู้ป่วยที่เข้ารับการรักษาในโรงพยาบาล

3. รูปแบบการจัดตั้ง

1) องค์กรเดี่ยว

หมายถึง องค์กรที่ดำเนินกิจการโดยอิสระ ไม่เป็นสาขาหรือหน่วยย่อยขององค์กรอื่น และไม่มีสาขาหรือหน่วยงานย่อยอยู่ในความควบคุมดูแล การดำเนินการไม่จำเป็นต้องพึ่งพา หรือได้รับการสนับสนุนทางการบริหารและดำเนินงานจากองค์กรอื่น

2) องค์กรเครือข่าย

หมายถึง ลักษณะหรือวิธีการมีปฏิสัมพันธ์เชื่อมโยงกัน ระหว่างองค์กรหรือหน่วยงานหนึ่งกับสถาบัน องค์กรหรือหน่วยงานอื่น หรือเชื่อมโยงกันเอง เพื่อแลกเปลี่ยนข้อมูลสารสนเทศ ประสบการณ์และการปฏิบัติงานร่วมกัน

3) องค์กรหลัก (สำนักงานใหญ่)

หมายถึง องค์กรที่เป็นเจ้าของและควบคุมการดำเนินงานขององค์กรอื่นที่เป็นองค์กรสาขาหรือองค์กรย่อย

4) องค์กรสาขา

หมายถึง องค์กรที่เป็นสาขาหรือองค์กรย่อยขององค์กรหลักที่เป็นองค์กรใหญ่ การดำเนินกิจการบางอย่างต้องพึ่งพา หรือได้รับการสนับสนุนจากองค์กรหลัก



4. ระยะเวลาก่อตั้งองค์การฯ

หมายถึง ระยะเวลาตั้งแต่องค์การฯ ได้เริ่มดำเนินกิจการมาซึ่งอาจจะเป็นระยะเวลาเดียวกันกับที่จดทะเบียนมาแล้ว หรืออาจดำเนินการก่อนจดทะเบียนก็ได้

5. การใช้คอมพิวเตอร์และอินเทอร์เน็ต

1) เครื่องคอมพิวเตอร์

หมายถึง เครื่องคอมพิวเตอร์ที่องค์การฯ มีไว้ใช้ในการดำเนินกิจการและสามารถใช้งานได้ ได้แก่ เครื่องคอมพิวเตอร์แบบตั้งโต๊ะ (พีซี) หรือเครื่องคอมพิวเตอร์แบบกระเป๋าคอมพิวเตอร์ (โน้ตบุ๊ก) **ไม่รวม** เครื่องคอมพิวเตอร์ที่เสีย หรือใช้งานไม่ได้ หรือคอมพิวเตอร์พกพาขนาดเล็ก

2) อินเทอร์เน็ต

หมายถึง การเชื่อมโยงเครือข่ายคอมพิวเตอร์หลาย ๆ เครือข่ายทั่วโลกเข้าด้วยกัน หรือพูดง่าย ๆ ก็คือ การเชื่อมโยงคอมพิวเตอร์ทั่วโลกจำนวนนับล้าน ๆ เครื่องเข้าด้วยกันโดยผ่านโครงสร้างพื้นฐานทางโทรคมนาคม

3) เว็บไซต์

หมายถึง ข้อมูลเอกสารหนึ่งชุดบนเวิลด์ไวด์เว็บ (World Wide Web) ที่รวบรวมขึ้นจากเว็บเพจ (Webpage) จำนวนหลาย ๆ หน้าเข้าด้วยกัน และเว็บเพจที่เห็นเป็นหน้าแรกเมื่อเปิดเว็บไซต์ขึ้นมา เรียกว่า โฮมเพจ (Homepage) สรุปได้ว่าเว็บไซต์เปรียบได้กับหนังสือหนึ่งเล่มที่แต่ละหน้าคือเว็บเพจ มีโฮมเพจเป็นหน้าปก และถูกจัดเก็บอยู่ในห้องสมุดขนาดใหญ่บนอินเทอร์เน็ตที่เรียกว่า “เวิลด์ไวด์เว็บ”

6. เจ้าหน้าที่ผู้ปฏิบัติงาน

หมายถึง เจ้าหน้าที่ที่ปฏิบัติงานทั้งสิ้นตามปกติขององค์การฯ แบ่งออกเป็น 4 ประเภท คือ

1) พนักงานประจำ

หมายถึง ผู้ที่ทำงานโดยได้รับค่าตอบแทนเป็นเงินเดือน/ค่าจ้าง โดยนายจ้างตกลงไว้ เพื่อปฏิบัติงานอันมีลักษณะเป็นงานประจำขององค์การนั้น ๆ

2) พนักงานชั่วคราว

หมายถึง ผู้ที่ทำงานโดยได้รับค่าตอบแทนเป็นเงินเดือน/ค่าจ้าง โดยนายจ้างตกลงจ้าง เพื่อปฏิบัติงานอันมีลักษณะเป็นงานชั่วคราว เป็นงานจรหรือเป็นงานตามฤดูกาล



3) อาสาสมัคร

หมายถึง ผู้ที่ทำงานโดยไม่ได้รับค่าตอบแทนเป็นเงินเดือน ค่าจ้าง ได้แก่ ผู้ปฏิบัติงานหรือผู้มาฝึกงานในองค์กรฯ ทุกคน ซึ่งทำงานโดยไม่ได้รับค่าตอบแทนใด ๆ ทุกรูปแบบ เจ้าของหรือผู้จัดตั้งองค์กรฯ อาจให้อาหาร เครื่องนุ่งห่ม หรือช่วยเหลือเกี่ยวกับในประการอื่น ๆ เมื่อเห็นสมควร แต่ไม่ต้องรับผิดชอบในเรื่องต้องจ่ายค่าจ้างให้ ตามกฎหมาย

4) นักบวชในศาสนาต่าง ๆ ที่ได้รับเงินประจำตำแหน่ง

หมายถึง ผู้นำทางศาสนาที่ได้รับเงินประจำตำแหน่งทุกเดือน ได้แก่ พระที่ ได้รับสมณศักดิ์ โต้ะอิหม่าม เป็นต้น

5) คนทำงานในองค์กรฯ โดยไม่ได้รับเงินเดือน/ค่าจ้าง

หมายถึง ผู้ที่ทำงานโดยไม่ได้รับเงินเดือนค่าจ้าง (มิใช่อาสาสมัคร) แต่ได้รับมอบหมายหรือมีหน้าที่ต้องปฏิบัติ ได้แก่ พระ บาทหลวง แม่ชี เป็นต้น

7. ค่าตอบแทนแรงงาน

1) เงินเดือน/ค่าจ้าง

หมายถึง เงินที่องค์กรฯ เอกชนที่ไม่แสวงหากำไรจ่ายให้ลูกจ้าง ในระหว่างเดือนมกราคม - ธันวาคม 2560 ตามข้อตกลงของการจ้าง โดยอาจจ่ายตามเงื่อนไขของระยะเวลา หรือจ่ายเป็นครั้ง ๆ ไป

2) ค่าล่วงเวลา

หมายถึง เงินนอกเหนือจากค่าจ้างเงินเดือนที่องค์กรฯ จ่ายให้แก่ลูกจ้าง เป็นค่าตอบแทนในการทำงาน

3) สวัสดิการ

หมายถึง ผลประโยชน์อื่น ๆ ของพนักงานและลูกจ้างที่องค์กรฯ จ่ายนอกเหนือจากเงินเดือน และค่าจ้าง ผลประโยชน์ดังกล่าวอาจจ่ายเป็นเงินสด สิ่งของ หรือบริการ เช่น อาหาร ค่าพาหนะ ภาษีเงินได้ที่องค์กรฯ ออกให้ เสื้อผ้า ที่พักอาศัย เป็นต้น

4) เงินนิตยภัต

หมายถึง เงินงบประมาณแผ่นดินที่สำนักงานพุทธศาสนาแห่งชาติ ได้รับการจัดสรรจากรัฐบาลเป็นประจำทุกปี เพื่อเบิกจ่ายถวายอุดหนุนอุปถัมภ์แก่พระภิกษุ



8. เงินสมทบเข้ากองทุนประกันสังคม

หมายถึง เงินที่องค์กรฯ จ่ายสมทบเข้ากองทุนเพื่อการประกันสังคมทั้งของรัฐบาลและเอกชนเพื่อไม่ให้ลูกจ้างได้รับความเดือดร้อนเมื่อต้องขาดรายได้ไปบางส่วนหรือทั้งหมดอันเนื่องมาจากการเจ็บป่วยหรือประสบอันตรายทั้งในและนอกเวลาทำงาน การคลอดบุตร ทูพพลภาพ การว่างงาน ชราภาพและเสียชีวิต เงินดังกล่าว เช่น เงินสมทบกองทุนประกันสังคม กองทุนเงินทดแทน กองทุนสำรองเลี้ยงชีพ การประกันสุขภาพ เป็นต้น

9. รายรับจากการดำเนินงานขององค์กรฯ

หมายถึง รายรับทั้งสิ้นที่องค์กรฯ ได้รับในระหว่างเดือนมกราคม - ธันวาคม 2560 ประกอบด้วย

1) เงินบริจาค/สนับสนุน

หมายถึง เงินและสิ่งของที่ได้รับบริจาค/สนับสนุนจากผู้สนับสนุนองค์กรฯ ได้แก่ ประชาชน องค์กรหลัก รัฐบาล องค์กรเอกชนอื่นในประเทศและต่างประเทศ

2) รายรับอื่น ๆ

หมายถึง รายรับอื่นนอกเหนือจากเงินบริจาค/สนับสนุน รายรับอื่น ๆ ในการดำเนินกิจการ ได้แก่ รายรับจากการจำหน่ายสินค้า ทรัพย์สิน และบริการขององค์กรฯ ค่าธรรมเนียมสมาชิก เงินสงเคราะห์ ดอกเบี้ยรับ เงินปันผล กำไรจากการแลกเปลี่ยนเงินตราต่างประเทศ และรายรับจากกิจกรรมอื่น ๆ

10. เงินสงเคราะห์

หมายถึง เงินที่เก็บจากสมาชิกเพื่อทำการสงเคราะห์ในการจัดการศพของสมาชิกซึ่งถึงแก่ความตาย รวมทั้งเป็นค่าใช้จ่ายเพื่อดำเนินกิจการของสมาคมฯ ปกป้องสงเคราะห์

11. กำไรจากการเปลี่ยนแปลงอัตราแลกเปลี่ยนเงินตราต่างประเทศ

หมายถึง กรณีที่องค์กรฯ เป็นเจ้าของทรัพย์สินหรือหนี้สินที่กำหนดราคาเป็นมูลค่าเงินตราต่างประเทศ ถ้าการเปลี่ยนแปลงอัตราแลกเปลี่ยนเป็นผลให้มูลค่าทรัพย์สินเป็นเงินตราต่างประเทศมีค่าเป็นเงินบาทเพิ่มขึ้น จะเรียกมูลค่าส่วนที่เพิ่มขึ้นว่ากำไรจากการเปลี่ยนแปลงอัตราแลกเปลี่ยนเงินตราระหว่างประเทศ



12. ค่าใช้จ่ายขององค์กรฯ

หมายถึง ค่าใช้จ่ายทั้งสิ้นที่องค์กรฯ ใช้จ่ายไปในระหว่างเดือนมกราคม - ธันวาคม 2560 ซึ่งประกอบด้วย

1) ค่าใช้จ่ายเพื่อกิจกรรม

หมายถึง เงินและสิ่งของที่องค์กรฯ ให้ความช่วยเหลือหรือบริจาคให้ไป ได้แก่ อาหารและเครื่องดื่ม เครื่องนุ่งห่ม ยารักษาโรค เงินทุน เงินค่าฌาปนกิจสงเคราะห์ และค่าใช้จ่ายอื่น ๆ

2) ค่าใช้จ่ายสำนักงาน

หมายถึง ค่าใช้จ่ายนอกเหนือจากค่าใช้จ่ายเพื่อกิจกรรม และค่าตอบแทน ได้แก่ ค่าไฟฟ้า ค่าน้ำประปา ค่าไปรษณีย์โทรเลข ค่าโทรศัพท์ ค่าเครื่องเขียน แบบพิมพ์ ค่าทำบัญชี ค่าน้ำมันเชื้อเพลิง ค่าใช้จ่ายในการวิจัย ฝึกอบรม สัมมนา ค่าเช่าอาคาร และเครื่องมือ อุปกรณ์ต่าง ๆ ค่าซ่อมแซมสิ่งก่อสร้าง ยานพาหนะ เครื่องมือและอุปกรณ์ ขาดทุนจากการจำหน่ายสินทรัพย์ และค่าใช้จ่ายอื่น ๆ เป็นต้น

13. ขาดทุนจากการจำหน่ายสินทรัพย์

หมายถึง กรณีที่องค์กรฯ นั้น นำสินทรัพย์ เช่น ที่ดิน อาคาร เครื่องจักร เครื่องมือเครื่องใช้สำนักงานไปขาย มูลค่าที่ขายได้หักค่าใช้จ่ายในการจำหน่ายสินทรัพย์ นั้นแล้วต่ำกว่ามูลค่าสินทรัพย์นั้น จะเรียกมูลค่าส่วนที่ขาดหายไปว่า “ขาดทุนจากการจำหน่ายสินทรัพย์”

14. สินทรัพย์ถาวร

หมายถึง สินทรัพย์ที่ปกติมีอายุการใช้งานมากกว่า 1 ปีขึ้นไป เช่น ที่ดิน อาคาร สิ่งก่อสร้าง เครื่องจักร ยานพาหนะ เป็นต้น รวมถึงส่วนเพิ่มเติม ดัดแปลง ปรับปรุง เพื่อยืดอายุการใช้งานหรือเพิ่มประสิทธิภาพ

สินทรัพย์ถาวร แบ่งออกเป็น

- ที่ดิน
- อาคารและสิ่งก่อสร้าง
- ยานพาหนะ ได้แก่ รถยนต์ แทรกเตอร์ เป็นต้น
- เครื่องมือเครื่องจักร เช่น เครื่องมือที่ใช้ในงาน เครื่องกำเนิดไฟฟ้า
- เครื่องใช้สำนักงาน ได้แก่ เฟอร์นิเจอร์ เครื่องตกแต่งสำนักงาน เป็นต้น



- ซอฟต์แวร์ ได้แก่ โปรแกรมสำเร็จรูปที่มีลิขสิทธิ์หรือ license ที่มีบุคคลหรือองค์กรฯ ซื้อมาเพื่อใช้ในการประกอบกิจการ เช่น โปรแกรมสำเร็จรูป SAS, SPSS, MS-Office, Database, Foxpro, Autoware, Photoshop โปรแกรมสำหรับการจัดทำกราฟิกต่าง ๆ โปรแกรมสำหรับการจัดทำบัญชี เป็นต้น

- ลิขสิทธิ์ คือ สิทธิทางวรรณกรรม ศิลปกรรม และประดิษฐ์กรรม ซึ่งผู้เป็นต้นคิดได้รับการคุ้มครองตามกฎหมาย (กฏ) สิทธิแต่ผู้เดียวที่กฎหมายรับรองให้ผู้สร้างสรรค์ทำการใด ๆ เกี่ยวกับงานที่ตนได้ทำขึ้นอันได้แก่ สิทธิที่จะทำซ้ำ ดัดแปลง หรือนำออกโฆษณา ไม่ว่าในรูปลักษณะอย่างไร หรือวิธีใด รวมทั้งอนุญาตให้ผู้อื่นนำงานนั้นไปทำ เช่นว่านั้นด้วย

- สิทธิบัตร คือ หนังสือสำคัญที่ออกให้เพื่อคุ้มครองการประดิษฐ์ หรือการออกแบบผลิตภัณฑ์ตามที่กำหนดโดยกฎหมายว่าด้วยสิทธิบัตร

2.4 แผนแบบการเลือกตัวอย่าง

แผนการเลือกตัวอย่างที่ใช้เป็นแบบ Stratified Sampling โดยมีกรุงเทพมหานคร ปริมณฑล และภาค เป็นสตราตัม และองค์กรเอกชนที่ไม่แสวงหากำไรเป็นหน่วยตัวอย่าง

1) การจัดสตราตัม

กรุงเทพมหานคร ปริมณฑล และภาค 4 ภาค เป็นสตราตัม รวมมีทั้งสิ้น 6 สตราตัม และในแต่ละสตราตัมได้แบ่งออกเป็น 8 สตราตัมย่อย ตามประเภทขององค์กรฯ ดังนี้

ประเภทที่ 1 ประกอบด้วย องค์กรที่ดำเนินกิจการหลักเกี่ยวกับการบริการสังคม
สงเคราะห์ (มูลนิธิ/สมาคม)

ประเภทที่ 2 ประกอบด้วย สมาคมอาสาสมัครสงเคราะห์

ประเภทที่ 3 ประกอบด้วย สมาคมการค้า หอการค้า

ประเภทที่ 4 ประกอบด้วย สมาคมนายจ้าง สหภาพแรงงาน สมาคมพนักงาน
รัฐวิสาหกิจ

ประเภทที่ 5 ประกอบด้วย องค์กรศาสนา

ประเภทที่ 6 ประกอบด้วย องค์กรเอกชนต่างประเทศ

ประเภทที่ 7 ประกอบด้วย องค์กรด้านการศึกษา (โรงเรียนเอกชน
มหาวิทยาลัยเอกชน)

ประเภทที่ 8 ประกอบด้วย องค์กรด้านสุขภาพ (โรงพยาบาลเอกชน)



2) การเลือกตัวอย่าง

ในแต่ละประเภทขององค์การฯ ได้ทำการเลือกองค์การฯ ตัวอย่างด้วยวิธีการเลือกตัวอย่างแบบมีระบบ ได้จำนวนองค์การฯ ตัวอย่างทั้งสิ้น 30,000 แห่ง จากทั้งหมด 84,100 แห่ง ซึ่งกระจายไปตามภาคและประเภทขององค์การฯ ดังนี้

ภาค	ประเภทขององค์การฯ								
	รวม	1	2	3	4	5	6	7	8
กรุงเทพมหานคร	4,736	2,269	292	830	427	741	69	101	7
ปริมณฑล	3,647	1,401	44	814	534	813	4	36	1
กลาง	5,455	1,820	300	471	440	2,325	1	96	2
เหนือ	5,852	1,826	1,134	261	22	2,548	7	49	5
ตะวันออกเฉียงเหนือ	5,949	2,011	616	325	61	2,823	1	111	1
ใต้	4,361	1,582	199	108	37	2,126	0	308	1
ทั่วราชอาณาจักร	30,000	10,909	2,585	2,809	1,521	11,376	82	701	17

2.5 วิธีการประมาณผล

การนำเสนอผลการสำรวจจะนำเสนอผลในระดับภาค คือ กรุงเทพมหานคร ปริมณฑล (สมุทรปราการ นนทบุรี ปทุมธานี นครปฐม และสมุทรสาคร) ภาคกลาง (ยกเว้น กรุงเทพมหานคร และปริมณฑล) ภาคเหนือ ภาคตะวันออกเฉียงเหนือ และภาคใต้ โดยจำแนกตามประเภทขององค์การฯ

ในการประมาณค่า กำหนดให้

$$k = 1, 2, 3, \dots, n'_{hi} \quad (\text{องค์การฯ ตัวอย่าง})$$

$$i = 1, 2, 3, \dots, 8 \quad (\text{ประเภทขององค์การฯ})$$

$$h = 1, 2, 3, 4, 5, 6 \quad (\text{ภาค})$$



สูตรการประมาณค่ายอดรวม

- 1.1 สูตรการประมาณค่ายอดรวมของลักษณะที่ต้องการศึกษา X สำหรับประเภทองค์การฯ i ภาค h คือ

$$\hat{X}_{hi} = \frac{N_{hi}}{n'_{hi}} \sum_{k=1}^{n'_{hi}} x_{hik}$$

โดยที่

x_{hik} คือ ค่าของลักษณะที่ต้องการศึกษา X ขององค์การฯ ตัวอย่าง k ประเภทองค์การฯ i ภาค h

N_{hi} คือ จำนวนองค์การฯ ทั้งสิ้น สำหรับประเภทองค์การฯ i ภาค h

n'_{hi} คือ จำนวนองค์การฯ ตัวอย่างที่แจ่งนับได้ทั้งสิ้น สำหรับประเภทองค์การฯ i ภาค h

- 1.2 สูตรการประมาณค่ายอดรวมของลักษณะที่ต้องการศึกษา X สำหรับประเภทองค์การฯ i ทวีราชอาณาจักร

$$\hat{X}_i = \sum_{h=1}^6 \hat{X}_{hi}$$

- 1.3 สูตรการประมาณค่ายอดรวมของลักษณะที่ต้องการศึกษา X สำหรับทุกประเภทองค์การฯ ในภาค h

$$\hat{X}_h = \sum_{i=1}^8 \hat{X}_{hi}$$

- 1.4 สูตรการประมาณค่ายอดรวมของลักษณะที่ต้องการศึกษา X สำหรับทวีราชอาณาจักร

$$\hat{X} = \sum_{h=1}^6 \hat{X}_h = \sum_{i=1}^8 \hat{X}_i$$



2.6 รายการข้อมูลที่เก็บรวบรวม

- 1) ข้อมูลทั่วไปขององค์กรฯ เช่น ประเภทกิจกรรมหลักขององค์กรฯ รูปแบบการจัดตั้งขององค์กรฯ วิธีการ/หน่วยงานหรือบุคคลที่องค์กรฯ ให้ความช่วยเหลือและการใช้ ICT เป็นต้น
- 2) คนทำงานและค่าตอบแทนแรงงาน
- 3) รายรับขององค์กรฯ
- 4) ค่าใช้จ่ายขององค์กรฯ
- 5) มูลค่าสินทรัพย์และหนี้สินขององค์กรฯ
- 6) ปัญหาและอุปสรรคเกี่ยวกับการดำเนินการขององค์กรฯ

2.7 การเก็บรวบรวมข้อมูล

โดยการให้เจ้าหน้าที่ซึ่งเป็นข้าราชการ พนักงานราชการ หรือลูกจ้างของสำนักงานสถิติแห่งชาติสัมภาษณ์ผู้ตอบสัมภาษณ์ขององค์กรฯ

2.8 ความคลาดเคลื่อนของข้อมูล

ข้อมูลที่น่าเสนอไว้ในรายงานฉบับนี้อาจมีความคลาดเคลื่อนอยู่บ้าง ซึ่งเป็นความคลาดเคลื่อนที่เกิดจากการเลือกตัวอย่าง (Sampling error) และความคลาดเคลื่อนที่เกิดจากสาเหตุอื่น (Non-sampling error) เช่น ผู้ตอบสัมภาษณ์ตอบข้อมูลในแบบสอบถามไม่ครบถ้วน การลงรหัสผิดพลาดหรือการบันทึกข้อมูลผิดพลาด เป็นต้น อย่างไรก็ตาม สำนักงานสถิติแห่งชาติได้พยายามควบคุมให้ข้อมูล มีความคลาดเคลื่อนน้อยที่สุด จึงขอให้ผู้ใช้ข้อมูลใช้ข้อมูลด้วยความระมัดระวัง ตามสมควร

2.9 การปิดเศษตัวเลข

ผลรวมของแต่ละจำนวนอาจไม่เท่ากับยอดรวม ทั้งนี้เนื่องจากการปิดเศษ



บทที่ 3 ผลการสำรวจ

3.1 จำนวนและประเภทขององค์การเอกชนที่ไม่แสวงหากำไร

ผลการสำรวจ พบว่า ในปี 2561 มีจำนวนองค์การเอกชนที่ไม่แสวงหากำไรทั่วประเทศทั้งสิ้น 84,099 แห่ง ในจำนวนนี้ เป็นองค์การฯ ที่ตั้งอยู่ในภาคตะวันออกเฉียงเหนือ ร้อยละ 32.2 ภาคกลาง ร้อยละ 22.6 และภาคเหนือ ร้อยละ 21.1 สำหรับองค์การฯ ในกรุงเทพมหานคร และภาคใต้ มีร้อยละ 12.4 และร้อยละ 11.7 ตามลำดับ

เมื่อพิจารณาตามประเภทขององค์การเอกชนที่ไม่แสวงหากำไร พบว่า ส่วนใหญ่ (ร้อยละ 57.4) เป็นองค์การที่ดำเนินกิจการเกี่ยวกับศาสนา รองลงมาเป็นการบริการสังคมสงเคราะห์ ร้อยละ 31.3 เป็นสมาคมการค้า หอการค้า ร้อยละ 4.2 สมาคมอาปนกิจสงเคราะห์ ร้อยละ 4.0 สมาคมนายจ้าง สหภาพแรงงาน สหภาพแรงงานรัฐวิสาหกิจ ร้อยละ 2.1 ส่วนที่เหลืออีก ร้อยละ 1.0 ได้แก่ องค์การด้านการศึกษา (โรงเรียนเอกชน มหาวิทยาลัยเอกชน) องค์การเอกชนต่างประเทศ และองค์การด้านสุขภาพ (โรงพยาบาลเอกชน)

หากพิจารณาเป็นรายภาค พบว่า เกือบทุกภาคมีจำนวนองค์การที่ดำเนินกิจการเกี่ยวกับศาสนาสูงกว่าองค์การฯ ประเภทอื่น โดยภาคตะวันออกเฉียงเหนือ มีสัดส่วนดังกล่าวสูงที่สุด ร้อยละ 76.0 รองลงมาคือ ภาคเหนือ ภาคใต้ และภาคกลาง ร้อยละ 64.9 ร้อยละ 61.7 และร้อยละ 48.1 ตามลำดับ สำหรับกรุงเทพมหานคร มีองค์การที่ดำเนินกิจการหลักเกี่ยวกับการบริการสังคมสงเคราะห์สูงกว่าองค์การฯ ประเภทอื่น คือ ร้อยละ 70.7



ตาราง 1 จำนวนและร้อยละขององค์การเอกชนที่ไม่แสวงหากำไร จำแนกตามประเภท
องค์การฯ เป็นรายภาค

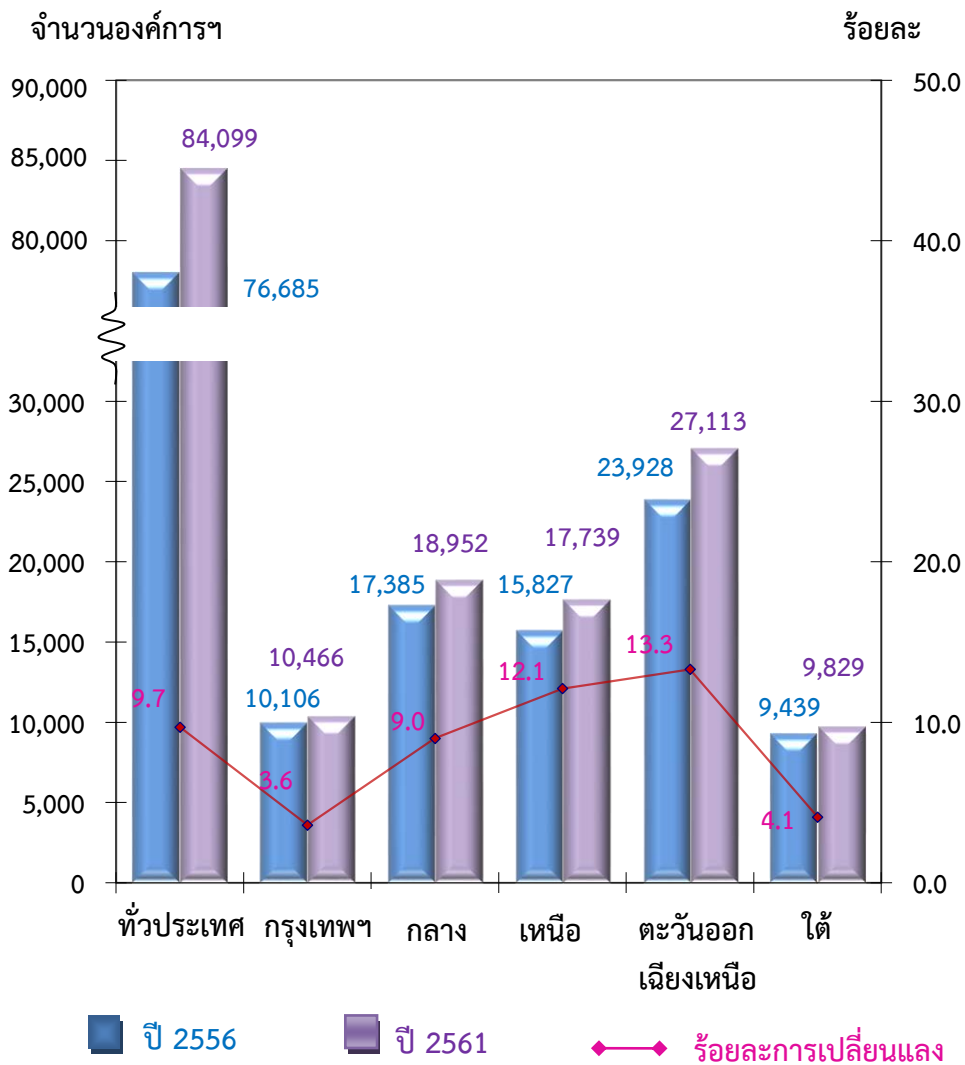
ประเภทองค์การฯ	ทั่วประเทศ	กรุงเทพมหานคร	ภาคกลาง	ภาคเหนือ	ภาคตะวันออกเฉียงเหนือ	ภาคใต้
รวม	84,099 (100.0)	10,466 (100.0)	18,952 (100.0)	17,739 (100.0)	27,113 (100.0)	9,829 (100.0)
องค์การที่ดำเนินกิจการหลัก เกี่ยวกับการบริการสังคม สงเคราะห์	26,362 (31.3)	7,405 (70.7)	6,551 (34.6)	4,129 (23.3)	5,214 (19.3)	3,063 (31.2)
สมาคมอาสาสมัครสงเคราะห์	3,397 (4.0)	320 (3.1)	374 (2.0)	1,734 (9.8)	758 (2.8)	211 (2.1)
สมาคมการค้า หอการค้า	3,496 (4.2)	1,111 (10.6)	1,631 (8.6)	283 (1.6)	360 (1.3)	111 (1.1)
สมาคมนายจ้าง สหภาพแรงงาน สหภาพแรงงานรัฐวิสาหกิจ	1,757 (2.1)	491 (4.7)	1,145 (6.0)	22 (0.1)	62 (0.2)	37 (0.4)
องค์การศาสนา	48,248 (57.4)	958 (9.1)	9,110 (48.1)	11,510 (64.9)	20,603 (76.0)	6,067 (61.7)
องค์การเอกชนต่างประเทศ	82 (0.1)	70 (0.7)	4 (-)	7 (-)	1 (-)	- (-)
องค์การด้านการศึกษา (โรงเรียนเอกชน มหาวิทยาลัยเอกชน)	740 (0.9)	104 (1.0)	134 (0.7)	49 (0.3)	114 (0.4)	339 (3.5)
องค์การด้านสุขภาพ (โรงพยาบาลเอกชน)	17 (-)	7 (0.1)	3 (-)	5 (-)	1 (-)	1 (-)

หมายเหตุ : 1) - ไม่มีข้อมูล หรือข้อมูลมีค่าเป็นศูนย์ หรือข้อมูลมีค่าเล็กน้อย
2) ตัวเลขในวงเล็บ () คือร้อยละ



เมื่อเปรียบเทียบจำนวนองค์การฯ ในปี 2561 และปี 2556 พบว่า มีจำนวนองค์การฯ เพิ่มขึ้นจากปี 2556 ร้อยละ 9.7 ซึ่งเพิ่มขึ้นในทุกภาค โดยองค์การฯ ที่ตั้งอยู่ในภาคตะวันออกเฉียงเหนือ มีสัดส่วนเพิ่มขึ้นมากที่สุดร้อยละ 13.3 รองลงมาเป็นองค์การฯ ที่ตั้งอยู่ในภาคเหนือ เพิ่มขึ้นร้อยละ 12.1 ส่วนภาคกลาง เพิ่มขึ้นร้อยละ 9.0 สำหรับภาคใต้ และกรุงเทพฯ มีสัดส่วนเพิ่มขึ้นเล็กน้อยร้อยละ 4.1 และร้อยละ 3.6 ตามลำดับ

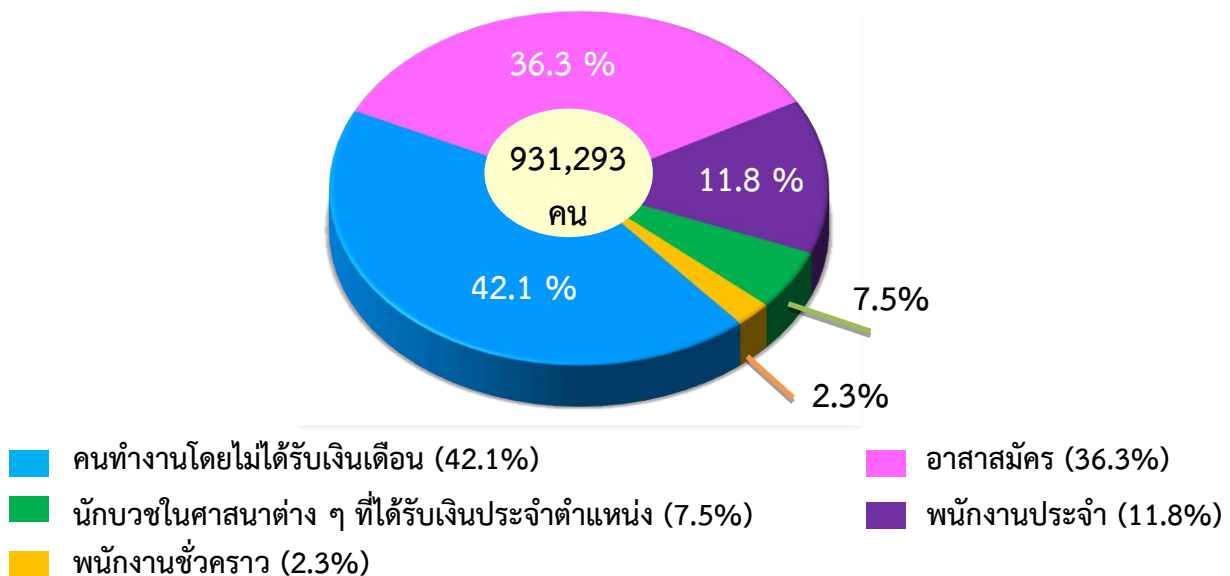
แผนภูมิ 1 จำนวนองค์การฯ และร้อยละของการเปลี่ยนแปลงขององค์การฯ ระหว่างปี 2556 และปี 2561 จำแนกตามภาค



3.2 จำนวนคนทำงานในองค์การเอกชนที่ไม่แสวงหากำไร

คนทำงานในองค์การฯ ได้แก่ พนักงานประจำ พนักงานชั่วคราว อาสาสมัคร นักบวชในศาสนาต่าง ๆ ที่ได้รับเงินประจำตำแหน่ง และคนทำงานโดยไม่ได้รับเงินเดือน เช่น พระภิกษุ สามเณร แม่ชี หมอสอนศาสนา โดยทั่วประเทศมีคนทำงาน 931,293 คน ในจำนวนนี้ส่วนใหญ่เป็นพนักงานโดยไม่ได้รับเงินเดือน ร้อยละ 42.1 รองลงมาคือ อาสาสมัครร้อยละ 36.3 เป็นพนักงานประจำ ร้อยละ 11.8 สำหรับนักบวชในศาสนาต่าง ๆ ที่ได้รับเงินประจำตำแหน่ง และพนักงานชั่วคราว มีร้อยละ 7.5 และร้อยละ 2.3 ตามลำดับ

แผนภูมิ 2 ร้อยละของคนทำงานในองค์การฯ จำแนกตามประเภทของพนักงาน ^{1/}



หมายเหตุ : ^{1/} หมายถึง

- 1) **พนักงานประจำ** หมายถึง ผู้ที่ทำงานโดยได้รับค่าตอบแทนเป็นเงินเดือน ค่าจ้าง โดยนายจ้างตกลงจ้าง เพื่อปฏิบัติงานอันมีลักษณะเป็นงานประจำขององค์กรนั้น ๆ
- 2) **พนักงานชั่วคราว** หมายถึง ผู้ที่ทำงานโดยได้รับค่าตอบแทนเป็นเงินเดือน ค่าจ้างโดยนายจ้างตกลงจ้าง เพื่อปฏิบัติงานอันมีลักษณะเป็นงานชั่วคราว เป็นงานจรหรือเป็นงานตามฤดูกาล
- 3) **อาสาสมัคร** หมายถึง ผู้ที่ทำงานโดยไม่ได้รับค่าตอบแทนเป็นเงินเดือน ค่าจ้าง ได้แก่ ผู้ปฏิบัติงานหรือผู้มาฝึกงานในองค์การทุกคน ซึ่งทำงานโดยไม่ได้รับค่าตอบแทนใด ๆ อย่างไรก็ตาม เจ้าของหรือผู้จัดตั้งองค์การอาจให้เงิน อาหาร เครื่องนุ่งห่ม หรือช่วยเหลือเกื้อกูลอย่างอื่นเมื่อเห็นสมควรแต่ไม่ต้องรับผิดชอบในเรื่องการจ่ายค่าแรงให้ตามกฎหมาย
- 4) **นักบวชในศาสนาต่าง ๆ ที่ได้รับเงินประจำตำแหน่ง** หมายถึง ผู้นำทางศาสนาที่ได้รับเงินประจำตำแหน่งทุกเดือน ได้แก่ พระที่ได้รับสมณศักดิ์ โตะอิหม่าม
- 5) **คนทำงานโดยไม่ได้รับเงินเดือนค่าจ้าง** หมายถึง ผู้ที่ทำงานโดยไม่ได้รับเงินเดือนค่าจ้าง (มิใช่อาสาสมัคร) แต่ได้รับมอบหมายหรือมีหน้าที่ต้องปฏิบัติ ได้แก่ พระ บาทหลวง แม่ชี เป็นต้น



เมื่อพิจารณาตามประเภทองค์กรฯ พบว่า องค์กรศาสนา มีจำนวนคนทำงานมากที่สุด คือ 450,348 คน ในจำนวนนี้ เป็นคนทำงานโดยไม่ได้รับเงินเดือน ร้อยละ 60.4 อาสาสมัคร ร้อยละ 21.2 และพนักงาน ร้อยละ 18.4 รองลงมาคือ องค์กรที่ดำเนินกิจการหลักเกี่ยวกับการบริการสังคมสงเคราะห์ มีคนทำงานจำนวน 383,656 คน ซึ่งในจำนวนนี้เป็นอาสาสมัคร ร้อยละ 56.7 คนทำงานโดยไม่ได้รับเงินเดือน 26.1 และพนักงาน ร้อยละ 17.2

ตาราง 2 จำนวนและร้อยละของคนทำงาน จำแนกตามตำแหน่ง และประเภทองค์กรฯ

ประเภทองค์กรฯ	คนทำงาน			
	รวม	พนักงาน ^{1/}	อาสาสมัคร	คนทำงานโดยไม่ได้รับเงินเดือน
รวม	931,293 (100.0)	200,950 (21.6)	338,515 (36.3)	391,828 (42.1)
องค์กรที่ดำเนินกิจการหลักเกี่ยวกับการบริการสังคมสงเคราะห์	383,656 (100.0)	65,964 (17.2)	217,546 (56.7)	100,146 (26.1)
สมาคมอาสาสมัคร	21,753 (100.0)	8,195 (37.7)	9,089 (41.8)	4,469 (20.5)
สมาคมการค้า และหอการค้า	25,030 (100.0)	4,820 (19.2)	8,154 (32.6)	12,056 (48.2)
สมาคมนายจ้าง สหภาพแรงงาน สหภาพแรงงานรัฐวิสาหกิจ	11,697 (100.0)	2,604 (22.3)	7,532 (64.4)	1,561 (13.3)
องค์กรศาสนา	450,348 (100.0)	82,827 (18.4)	95,537 (21.2)	271,984 (60.4)
องค์กรเอกชนต่างประเทศ	1,714 (100.0)	1,303 (76.0)	250 (14.6)	161 (9.4)
องค์กรด้านการศึกษา (โรงเรียน เอกชน และมหาวิทยาลัยเอกชน)	34,627 (100.0)	32,795 (94.7)	399 (1.2)	1,433 (4.1)
องค์กรด้านสุขภาพ (โรงพยาบาลเอกชน)	2,468 (100.0)	2,442 (99.0)	8 (0.3)	18 (0.7)

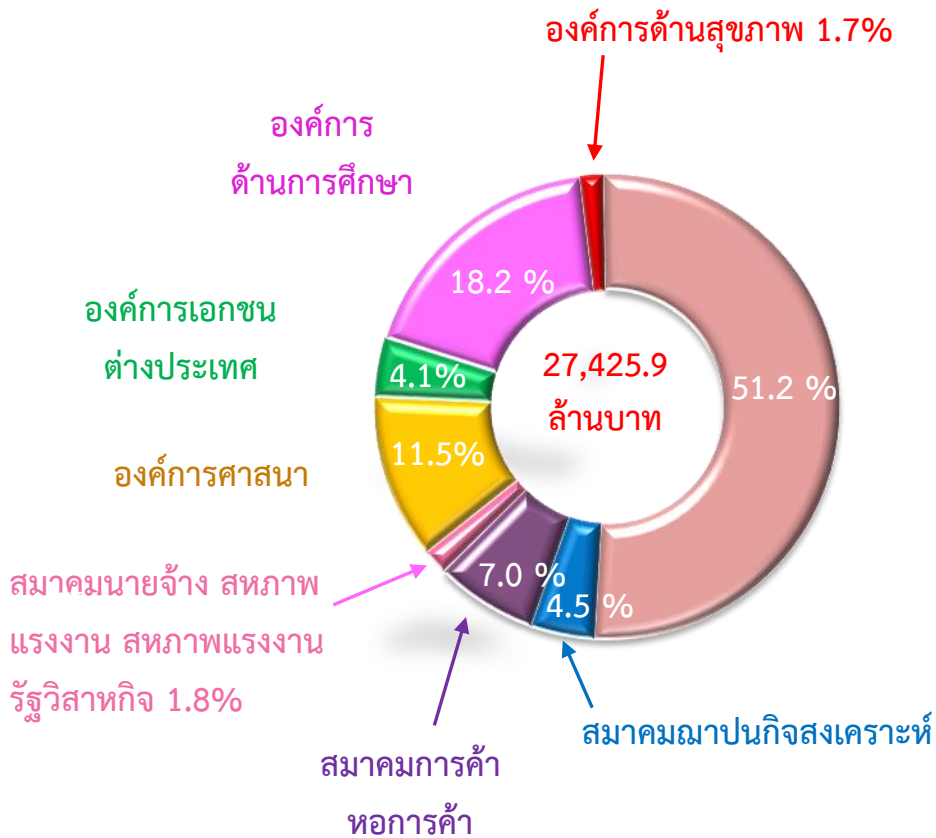
หมายเหตุ : 1) ^{1/} พนักงาน ได้แก่ พนักงานประจำ พนักงานชั่วคราว และนักบวชในศาสนาต่าง ๆ ที่ได้รับเงินประจำตำแหน่ง
 2) ตัวเลขในวงเล็บ () คือร้อยละ



3.3 ค่าตอบแทนแรงงาน

ค่าตอบแทนแรงงานของพนักงานและอาสาสมัครขององค์การเอกชนที่ไม่แสวงหากำไรทั่วประเทศ มีมูลค่าทั้งสิ้นประมาณ 27,425.9 ล้านบาท โดยองค์การฯ ที่ดำเนินกิจการหลักเกี่ยวกับการบริการสังคมสงเคราะห์ มีค่าตอบแทนแรงงานสูงสุด คือ ร้อยละ 51.2 รองลงมาคือ การศึกษา (โรงเรียนเอกชน และมหาวิทยาลัยเอกชน) ร้อยละ 18.2 ส่วนองค์การด้านศาสนา มีค่าตอบแทนแรงงาน ร้อยละ 11.5 สำหรับองค์การด้านสุขภาพมีค่าตอบแทนแรงงานต่ำสุด ร้อยละ 1.7

แผนภูมิ 3 ร้อยละของค่าตอบแทนแรงงาน จำแนกตามประเภทขององค์การฯ



หากพิจารณาค่าตอบแทนของพนักงาน (พนักงานประจำ พนักงานชั่วคราว และนักบวชในศาสนาต่าง ๆ ที่ได้เงินประจำตำแหน่ง) พบว่า ได้รับค่าตอบแทนทั้งสิ้น ประมาณ 24,057.3 ล้านบาท หรือเฉลี่ย 66,557 บาทต่อคนต่อปี โดยพนักงานที่ปฏิบัติงานในองค์การเอกชนต่างประเทศได้รับค่าตอบแทนเฉลี่ยสูงสุด คือ 795,331 บาทต่อคนต่อปี รองลงมาคือ พนักงานองค์การสมาคมการค้า หอการค้า ได้รับค่าตอบแทนเฉลี่ยต่อคนต่อปี ประมาณ 223,878 บาท สำหรับพนักงานในองค์การศาสนาได้รับค่าตอบแทนเฉลี่ยต่ำสุดคือ 21,422 บาทต่อคนต่อปี

สำหรับค่าตอบแทนของอาสาสมัคร พบว่า ได้รับค่าตอบแทนทั้งสิ้น ประมาณ 3,368.5 ล้านบาท หรือเฉลี่ย 9,951 บาทต่อคนต่อปี โดยอาสาสมัครที่ปฏิบัติงานในองค์การด้านสุขภาพ (โรงพยาบาลเอกชน) ได้รับค่าตอบแทนเฉลี่ยสูงสุดคือ 48,000 บาทต่อคนต่อปี รองลงมาคือ อาสาสมัครในองค์การเอกชนต่างประเทศ ได้รับค่าตอบแทนเฉลี่ยต่อคนต่อปี 42,462 บาท สำหรับอาสาสมัครที่ปฏิบัติงานในองค์การอื่นนอกเหนือจากที่กล่าวมาข้างต้นได้รับค่าตอบแทนเฉลี่ย 7,000 – 21,000 บาทต่อคนต่อปี



ตาราง 3 ค่าตอบแทนเฉลี่ยของพนักงานในองค์การฯ จำแนกตามประเภทองค์การฯ

ประเภทองค์การฯ	ค่าตอบแทนของพนักงาน					
	รวม		พนักงาน ^{1/}		อาสาสมัคร	
	มูลค่า (ล้านบาท)	เฉลี่ย ต่อคนต่อปี (บาท)	มูลค่า (ล้านบาท)	เฉลี่ย ต่อคนต่อปี (บาท)	มูลค่า (ล้านบาท)	เฉลี่ย ต่อคนต่อปี (บาท)
รวม	27,425.8	39,181	24,057.3	66,557	3,368.5	9,951
องค์การที่ดำเนิน กิจการหลักเกี่ยวกับการ บริการสังคม สงเคราะห์	14,039.2	34,528	11,765.3	62,230	2,273.9	10,453
สมาคมพัฒนา สงเคราะห์	1,234.4	59,805	1,169.8	101,266	64.6	7,111
สมาคมการค้า หอการค้า	1,941.0	118,868	1,830.1	223,878	110.9	13,596
สมาคมนายจ้าง สหภาพแรงงาน สหภาพแรงงาน รัฐวิสาหกิจ	480.8	40,742	328.8	77,061	152.0	20,168
องค์การศาสนา	3,142.7	15,169	2,391.6	21,422	751.1	7,862
องค์การเอกชน ต่างประเทศ	1,135.2	682,138	1,124.6	795,331	10.6	42,462
องค์การด้าน การศึกษา (โรงเรียน เอกชน มหาวิทยาลัย เอกชน)	4,994.6	149,981	4,989.5	151,645	5.1	12,776
องค์การด้านสุขภาพ (โรงพยาบาล เอกชน)	457.9	186,790	457.6	187,187	0.3	48,000

หมายเหตุ : ^{1/} พนักงาน ได้แก่ พนักงานประจำ พนักงานชั่วคราว และนักบวชในศาสนาต่าง ๆ
ที่ได้รับเงินประจำตำแหน่ง

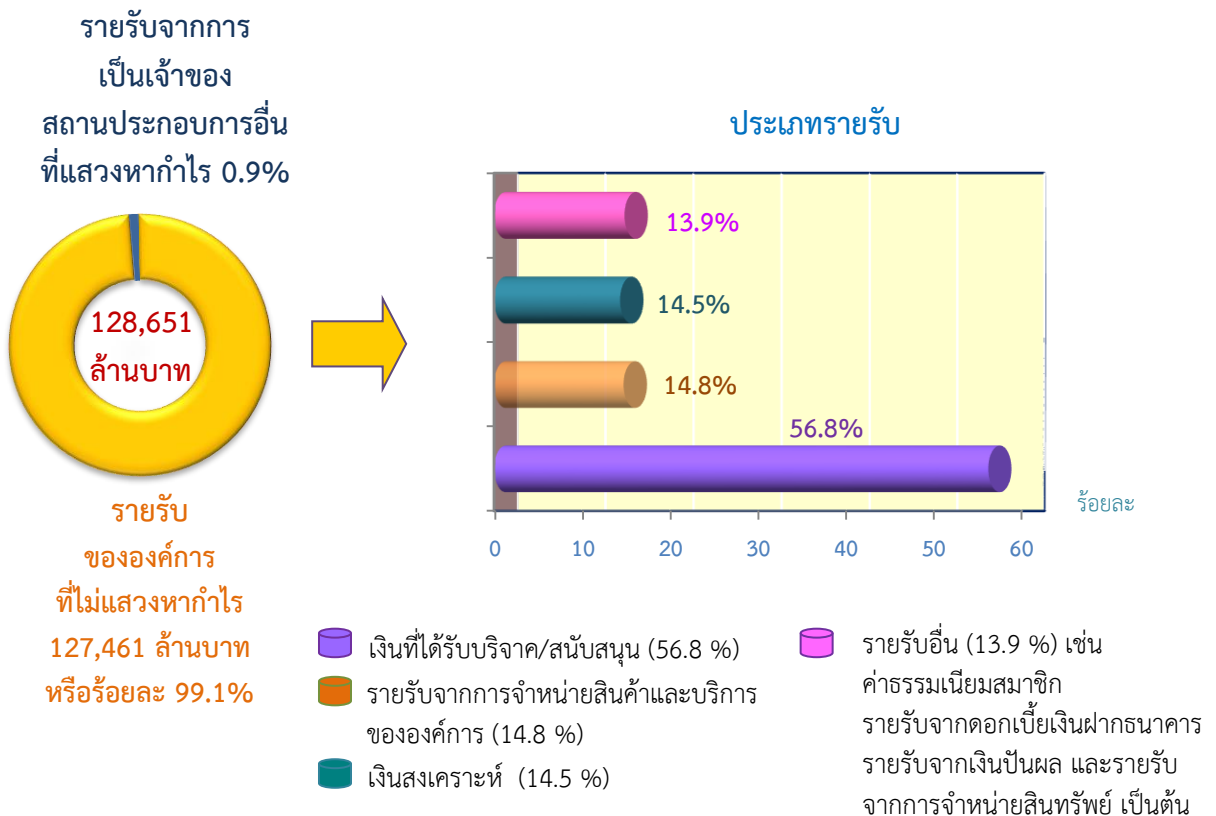


3.4 รายรับขององค์การเอกชนที่ไม่แสวงหากำไร

ในรอบปี 2560 องค์การเอกชนที่ไม่แสวงหากำไรทั่วประเทศมีรายรับทั้งสิ้น 128,651 ล้านบาท ส่วนใหญ่ (ร้อยละ 99.1) เป็นรายรับขององค์การฯ ที่เหลือเป็นรายรับจากการเป็นเจ้าของสถานประกอบการอื่นที่แสวงหากำไร ซึ่งมีสัดส่วนเพียงเล็กน้อย ร้อยละ 0.9

เมื่อพิจารณาในส่วนของรายรับขององค์การเอกชนที่ไม่แสวงหากำไร พบว่า ส่วนใหญ่ (ร้อยละ 56.8) เป็นรายรับที่ได้จากเงินและสิ่งของที่ได้รับบริจาคและสนับสนุน เช่น เงินช่วยเหลือจากรัฐบาล การบริจาคของประชาชนทั่วไป รายรับจากองค์การหลัก องค์การเอกชนอื่นต่างประเทศ และองค์การเอกชนอื่นในประเทศ เป็นต้น รองลงมาคือ จากการจำหน่ายสินค้าและบริการขององค์การ ร้อยละ 14.8 รายรับจากเงินสงเคราะห์ ร้อยละ 14.5 และที่เหลืออีก ร้อยละ 13.9 เป็นรายรับอื่นๆ เช่น ค่าธรรมเนียมสมาชิก ดอกเบี้ยเงินฝาก เป็นต้น

แผนภูมิ 4 ร้อยละของรายรับขององค์การฯ จำแนกตามประเภทรายรับ



หากพิจารณารายรับขององค์กรเอกชนที่ไม่แสวงหากำไรตามประเภทองค์กรฯ พบว่าองค์กรฯ ที่ดำเนินกิจการหลักเกี่ยวกับการบริการสังคมสงเคราะห์ มีมูลค่ารายรับสูงสุด คือ 55,997.3 ล้านบาท หรือร้อยละ 43.5 สำหรับองค์กรด้านสุขภาพ (โรงพยาบาลเอกชน) พบว่า มีรายรับเฉลี่ยต่อองค์กรฯ มากที่สุด คือ 148.7 ล้านบาท

ตาราง 4 รายรับขององค์กรฯ ในรอบปี 2560 และรายรับเฉลี่ยต่อองค์กรฯ จำแนกตามประเภทองค์กรฯ

ประเภทองค์กรฯ	รายรับ ^{1/}		
	มูลค่า (ล้านบาท)	ร้อยละ	เฉลี่ยต่อองค์กรฯ (ล้านบาท)
รวม	128,651.0	100.0	1.5
องค์กรที่ดำเนินกิจการหลัก เกี่ยวกับการบริการสังคมสงเคราะห์	55,997.3	43.5	2.1
สมาคมพัฒนากิจสงเคราะห์	22,917.5	17.8	6.7
สมาคมการค้า และหอการค้า	6,672.2	5.2	1.9
สมาคมนายจ้าง สหภาพแรงงาน สหภาพแรงงานรัฐวิสาหกิจ	1,185.3	0.9	0.7
องค์กรศาสนา	27,619.1	21.5	0.6
องค์กรเอกชนต่างประเทศ	3,035.5	2.3	37.0
องค์กรด้านการศึกษา (โรงเรียนเอกชน และมหาวิทยาลัยเอกชน)	8,696.6	6.8	11.8
องค์กรด้านสุขภาพ (โรงพยาบาลเอกชน)	2,527.5	2.0	148.7

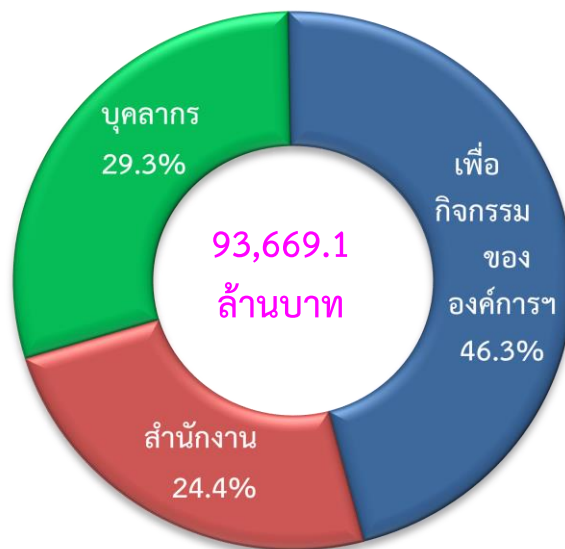
หมายเหตุ : ^{1/} ไม่รวมรายรับกรณีที่องค์กรเป็นเจ้าของธุรกิจอื่นที่ดำเนินการเพื่อแสวงหากำไร



3.5 ค่าใช้จ่ายขององค์กรเอกชนที่ไม่แสวงหากำไร

ด้านค่าใช้จ่ายขององค์กรเอกชนที่ไม่แสวงหากำไรทั่วประเทศ พบว่ามีค่าใช้จ่ายทั้งสิ้น 93,669.1 ล้านบาท ส่วนใหญ่ร้อยละ 46.3 เป็นค่าใช้จ่ายเพื่อกิจกรรมขององค์กรฯ นอกนั้นเป็นค่าใช้จ่ายบุคลากร (ค่าตอบแทน) ร้อยละ 29.3 และค่าใช้จ่ายสำนักงาน ร้อยละ 24.4

แผนภูมิ 5 ร้อยละของค่าใช้จ่ายขององค์กรฯ ในรอบปี 2560 จำแนกตามประเภทค่าใช้จ่าย



หมายเหตุ : ค่าใช้จ่ายเพื่อบุคลากรรวมการประเมินค่าตอบแทนของอาสาสมัคร



หากพิจารณาเฉพาะค่าใช้จ่ายเพื่อกิจกรรมและเพื่อสำนักงานจำแนกตามประเภทของโครงการ พบว่า มีมูลค่าทั้งสิ้น 66,243.3 ล้านบาท โดยโครงการที่ดำเนินกิจการหลักเกี่ยวกับการบริการสังคมสงเคราะห์ และสมาคมอาปนกิจสงเคราะห์ มีค่าใช้จ่ายสูงสุด คือ ร้อยละ 37.1 และร้อยละ 33.2 ตามลำดับ ในส่วนของค่าใช้จ่ายเพื่อกิจกรรม พบว่าองค์กรฯ ดังกล่าวข้างต้นมีสัดส่วนของค่าใช้จ่ายฯ สูงสุดสลับกันด้านค่าใช้จ่ายเพื่อสำนักงาน พบว่าองค์กรด้านศาสนามีสัดส่วนค่าใช้จ่ายสูงสุดคือ ประมาณร้อยละ 42.4 รองลงมา คือองค์กรที่ดำเนินกิจการหลักเกี่ยวกับการบริการสังคมสงเคราะห์ ประมาณร้อยละ 39.1

เมื่อพิจารณาค่าใช้จ่ายเฉลี่ยต่อองค์กร พบว่า องค์กรด้านสุขภาพ (โรงพยาบาลเอกชน) มีค่าใช้จ่ายเฉลี่ยต่อองค์กรสูงกว่าองค์กรฯ ประเภทอื่น คือ 78.8 ล้านบาทต่อองค์กรฯ รองลงมาคือองค์กรเอกชนต่างประเทศ 33.1 ล้านบาทต่อองค์กรฯ สำหรับองค์กรศาสนามีค่าใช้จ่ายเฉลี่ยต่อองค์กรฯ ต่ำที่สุด คือ 300,000 บาท



ตาราง 5 ค่าใช้จ่ายขององค์กรฯ จำแนกตามประเภทค่าใช้จ่าย และประเภทกิจกรรม

ประเภทองค์กรฯ	รวม ค่าใช้จ่ายทั้งสิ้น		ค่าใช้จ่าย เพื่อกิจกรรม		ค่าใช้จ่าย เพื่อสำนักงาน		ค่าใช้จ่าย เฉลี่ยต่อ องค์กรฯ (ล้านบาท)
	มูลค่า (ล้านบาท)	ร้อยละ	มูลค่า (ล้านบาท)	ร้อยละ	มูลค่า (ล้านบาท)	ร้อยละ	
รวม	66,243.3	100.0	43,376.8	100.0	22,866.5	100.0	1.1
องค์กรที่ดำเนินกิจการ หลักเกี่ยวกับการบริการ สังคมสงเคราะห์	24,554.3	37.1	15,615.6	36.0	8,938.7	39.1	1.5
สมาคมอาปนกิจ สงเคราะห์	22,010.7	33.2	21,491.7	49.5	519.0	2.3	6.8
สมาคมการค้า หอการค้า	2,563.2	3.9	1,566.5	3.6	996.7	4.4	1.3
สมาคมนายจ้าง สหภาพแรงงาน สหภาพแรงงาน รัฐวิสาหกิจ	352.8	0.5	135.6	0.3	217.2	0.9	0.5
องค์กรศาสนา	12,106.1	18.3	2,393.4	5.5	9,712.7	42.4	0.3
องค์กรเอกชน ต่างประเทศ	1,580.2	2.4	1,468.6	3.4	111.6	0.5	33.1
องค์กรด้านการศึกษา (โรงเรียนเอกชน มหาวิทยาลัยเอกชน)	2,194.4	3.3	598.2	1.4	1,596.2	7.0	9.8
องค์กรด้านสุขภาพ (โรงพยาบาลเอกชน)	881.6	1.3	107.2	0.3	774.4	3.4	78.8



3.6 การให้ความช่วยเหลือขององค์กรฯ

องค์กรฯ ทั่วประเทศส่วนใหญ่หรือร้อยละ 83.0 ได้ให้ความช่วยเหลือประชาชนทั่วไป รองลงมา คือ การให้ความช่วยเหลือสมาชิกขององค์กร ร้อยละ 22.2 สำหรับการให้ความช่วยเหลือหน่วยงานรัฐบาล และหน่วยงานเอกชนอื่น ๆ นั้น มีเพียงร้อยละ 13.0 และร้อยละ 3.4 ตามลำดับ

แผนภูมิ 6 ร้อยละของบุคคลหรือหน่วยงานที่องค์กรฯ ให้ความช่วยเหลือ



หมายเหตุ : องค์กร 1 แห่ง สามารถระบุบุคคลหรือหน่วยงานที่องค์กรฯ ให้ความช่วยเหลือได้มากกว่า 1 คำตอบ



สำหรับวิธีการให้ความช่วยเหลือขององค์กรฯ นั้น ร้อยละ 54.6 เป็นการให้ความช่วยเหลือโดยให้เงินสด รองลงมาคือ ให้คำแนะนำปรึกษาร้อยละ 20.4 องค์กรฯ ที่ให้ความช่วยเหลือโดยการให้สิ่งของ มีร้อยละ 13.5 สำหรับวิธีการให้ความช่วยเหลือ นอกเหนือจากที่กล่าวข้างต้น ได้แก่ ให้บริการด้านการศึกษา ให้ที่พักอาศัยชั่วคราว ฝึกอาชีพ/ให้ยืมเงินในการประกอบอาชีพ ให้บริการด้านสุขภาพและดูแลรักษา และอื่น ๆ มีร้อยละ 11.6

แผนภูมิ 7 ร้อยละของวิธีการที่องค์กรฯ ให้ความช่วยเหลือ



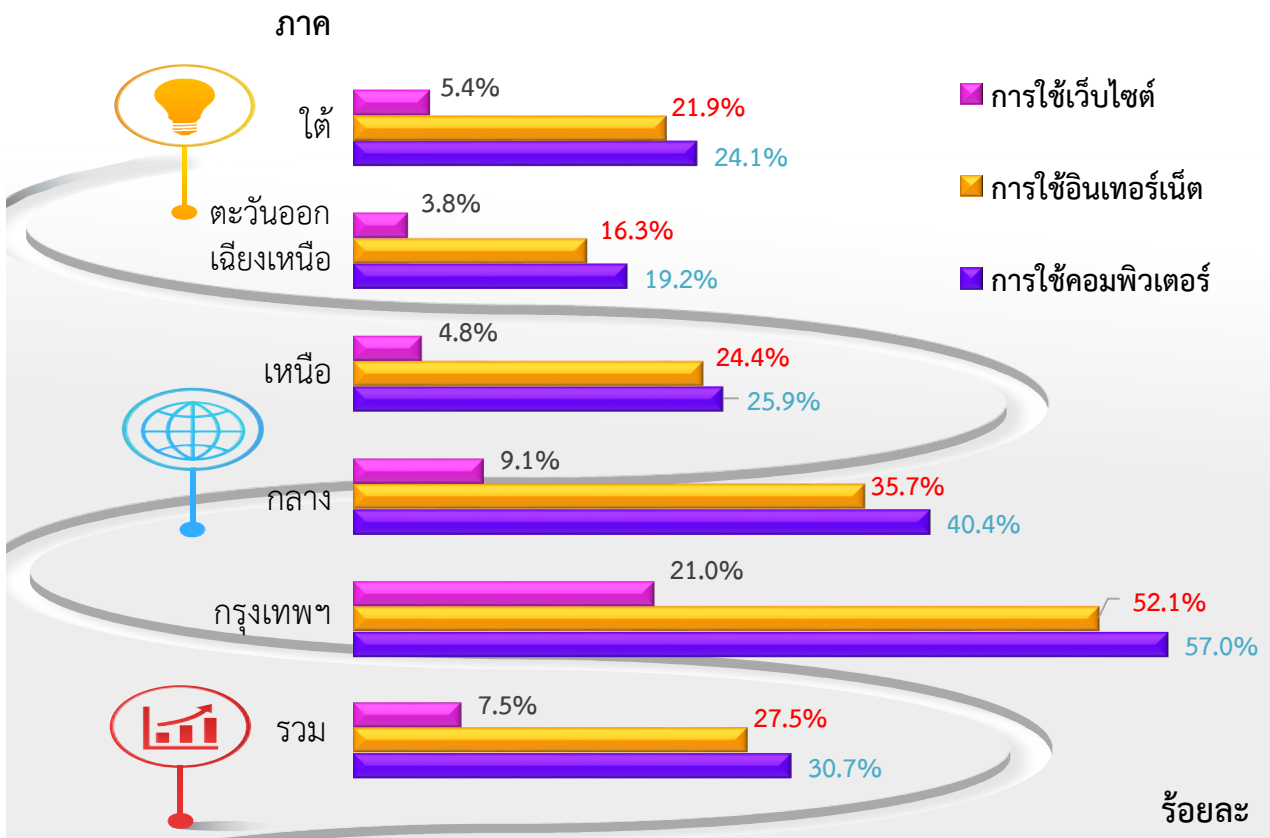
หมายเหตุ : องค์กร 1 แห่ง สามารถระบุวิธีการให้ความช่วยเหลือ ได้มากกว่า 1 คำตอบ



3.7 การมีการใช้เทคโนโลยีสารสนเทศและการสื่อสารในการดำเนินกิจการ ขององค์กรฯ

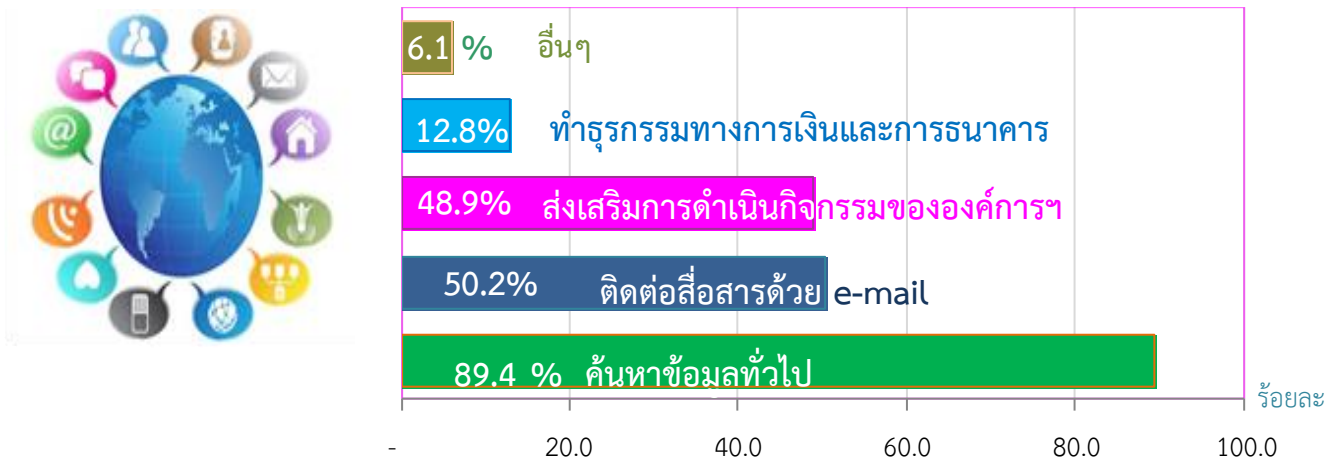
องค์กรเอกชนที่ไม่แสวงหากำไรทั่วประเทศ มีการใช้เครื่องคอมพิวเตอร์ ในการดำเนินกิจการ ร้อยละ 30.7 มีการใช้อินเทอร์เน็ต ร้อยละ 27.5 และมีการใช้เว็บไซต์ ร้อยละ 7.5 เมื่อพิจารณาเป็นรายภาค พบว่าองค์กรฯ ในกรุงเทพมหานคร มีการใช้เครื่องคอมพิวเตอร์มากที่สุด คือร้อยละ 57.0 รองลงมาคือภาคกลาง ร้อยละ 40.4 ส่วนภาคตะวันออกเฉียงเหนือ มีการใช้เครื่องคอมพิวเตอร์น้อยที่สุด คือ ร้อยละ 19.2

แผนภูมิ 8 ร้อยละขององค์กรฯ จำแนกตามการมีการใช้เทคโนโลยีสารสนเทศ และการสื่อสารในการดำเนินกิจการ และภาค



ด้านวัตถุประสงค์ของการใช้อินเทอร์เน็ต พบว่า องค์กรฯ มีการใช้อินเทอร์เน็ตเพื่อค้นหาข้อมูลทั่วไปมากที่สุดคือ ร้อยละ 89.4 รองลงมาเพื่อติดต่อสื่อสารด้วย e-mail ร้อยละ 50.2 เพื่อส่งเสริมการดำเนินกิจกรรมขององค์กร ร้อยละ 48.9 ทำธุรกรรมทางการเงินและการธนาคาร ร้อยละ 12.8 และเพื่อการอื่น ๆ ร้อยละ 6.1

แผนภูมิ 9 ร้อยละของการใช้อินเทอร์เน็ต จำแนกตามวัตถุประสงค์ของการใช้



หมายเหตุ : องค์กรฯ 1 แห่ง สามารถระบุวัตถุประสงค์ของการใช้อินเทอร์เน็ตได้มากกว่า 1 คำตอบ



3.8 สินทรัพย์และหนี้สินขององค์การฯ

3.8.1 สินทรัพย์ขององค์การฯ

องค์การเอกชนที่ไม่แสวงหากำไรทั่วประเทศ มีสินทรัพย์ ณ วันที่ 31 ธันวาคม 2560 จำนวนทั้งสิ้น 1,015,625.0 ล้านบาท ในจำนวนนี้เป็นสินทรัพย์ถาวร ร้อยละ 78.5 และสินทรัพย์หมุนเวียน ร้อยละ 21.5 เมื่อพิจารณาตามประเภท องค์การฯ พบว่า องค์การศาสนามีมูลค่าสินทรัพย์มากที่สุด 649,902.2 ล้านบาท หรือ ร้อยละ 64.0 รองลงมาคือ องค์การที่ดำเนินกิจการหลักเกี่ยวกับการบริการสังคมสงเคราะห์ 283,868.9 ล้านบาท หรือร้อยละ 28.0 สำหรับองค์การฯ ประเภทอื่น ๆ มีมูลค่าสินทรัพย์ไม่เกิน 35,000 ล้านบาท

เมื่อพิจารณามูลค่าสินทรัพย์เฉลี่ยต่อองค์การฯ พบว่า องค์การด้านสุขภาพมีสินทรัพย์เฉลี่ยต่อองค์การมากที่สุดคือ 134.1 ล้านบาท รองลงมาคือ องค์การเอกชนต่างประเทศ และองค์การด้านการศึกษา (โรงเรียนเอกชน มหาวิทยาลัยเอกชน) 49.6 ล้านบาท และ 37.5 ล้านบาท ตามลำดับ สำหรับองค์การอื่นๆ นอกจากที่กล่าวข้างต้นมีสินทรัพย์เฉลี่ยต่อองค์การน้อยกว่า 14 ล้านบาท



ตาราง 6 มูลค่าสินทรัพย์ ณ วันที่ 31 ธันวาคม 2560 และสินทรัพย์เฉลี่ยของ
องค์การฯ จำแนกตามประเภทของสินทรัพย์ และประเภทขององค์การฯ

ประเภทขององค์การฯ	จำนวน (แห่ง)	ประเภทสินทรัพย์			มูลค่า สินทรัพย์ เฉลี่ยต่อ องค์การฯ (ล้านบาท)
		รวมมูลค่า (ล้านบาท)	มูลค่า สินทรัพย์ หมุนเวียน (ล้านบาท)	มูลค่า สินทรัพย์ ถาวร (ล้านบาท)	
รวม	79,969 (100.0)	1,015,625.0 (100.0)	218,523.9 (100.0)	797,101.1 (100.0)	12.7
องค์การที่ดำเนินกิจการหลัก เกี่ยวกับการบริการสังคมสงเคราะห์	23,964 (30.0)	283,868.9 (28.0)	155,711.0 (71.3)	128,157.9 (16.1)	11.8
สมาคมอาสาสมัครสังเคราะห์	3,124 (3.9)	34,380.5 (3.4)	26,677.6 (12.2)	7,702.9 (1.0)	11.0
สมาคมการค้า หอการค้า	3,123 (3.9)	8,214.9 (0.8)	3,971.3 (1.8)	4,243.6 (0.5)	2.6
สมาคมนายจ้าง สหภาพแรงงาน สหภาพแรงงานรัฐวิสาหกิจ	1,654 (2.0)	6,900.3 (0.7)	3,175.8 (1.5)	3,724.5 (0.5)	4.2
องค์การศาสนา	47,306 (59.2)	649,902.2 (64.0)	21,497.4 (9.8)	628,404.8 (78.8)	13.7
องค์การเอกชนต่างประเทศ	66 (0.1)	3,275.5 (0.3)	3,147.6 (1.4)	127.9 (-)	49.6
องค์การด้านการศึกษา (โรงเรียน เอกชน มหาวิทยาลัยเอกชน)	715 (0.9)	26,802.6 (2.6)	3,365.1 (1.5)	23,437.5 (2.9)	37.5
องค์การด้านสุขภาพ (โรงพยาบาลเอกชน)	17 (-)	2,280.1 (0.2)	978.1 (0.5)	1,302.0 (0.2)	134.1

หมายเหตุ : 1) - ไม่มีข้อมูล หรือข้อมูลมีค่าเป็นศูนย์ หรือ ข้อมูลมีค่าเล็กน้อย
2) ตัวเลขในวงเล็บ () คือร้อยละ



3.8.2 หนี้สินขององค์กรฯ

หนี้สินขององค์กรฯ ณ วันที่ 31 ธันวาคม 2560 พบว่า องค์กรฯ ที่รายงานว่ามีหนี้สินมี 2,601 แห่ง หรือร้อยละ 3.1 ของจำนวนองค์กรฯ ทั้งหมด โดยมีมูลค่าหนี้สินทั้งสิ้น 35,177.3 ล้านบาท หรือโดยเฉลี่ย 13.5 ล้านบาทต่อแห่ง โดยองค์กรฯ ที่ดำเนินกิจการหลักเกี่ยวกับการบริการสังคมสงเคราะห์มีมูลค่าหนี้สินมากที่สุด 19,214.9 ล้านบาท รองลงมาคือ สมาคมฌาปนกิจสงเคราะห์ 11,111.8 ล้านบาท

เมื่อพิจารณาหนี้สินเฉลี่ยต่อองค์กรฯ พบว่า องค์กรด้านสุขภาพ (โรงพยาบาลเอกชน) มีหนี้สินโดยเฉลี่ยมากที่สุด 40.6 ล้านบาทต่อแห่ง รองลงมาคือ สมาคมฌาปนกิจสงเคราะห์ 31.3 ล้านบาทต่อแห่ง องค์กรฯ ที่ดำเนินกิจการหลักเกี่ยวกับการบริการสังคมสงเคราะห์ 24.8 ล้านบาทต่อแห่ง และสำหรับองค์กรศาสนา มีหนี้สินเฉลี่ยต่อองค์กรฯ น้อยที่สุด คือ 600,000 บาทต่อแห่ง



ตาราง 7 มูลค่าหนี้สินและหนี้สินเฉลี่ยขององค์กรฯ ณ วันที่ 31 ธันวาคม 2560
จำแนกตามประเภทองค์กรฯ

ประเภทองค์กรฯ	จำนวน (แห่ง)	มูลค่าหนี้สิน ขององค์กรฯ (ล้านบาท)	หนี้สินเฉลี่ย ต่อองค์กรฯ (ล้านบาท)
รวม	2,601 (100.0)	35,177.3 (100.0)	13.5
องค์กรที่ดำเนินกิจการหลักเกี่ยวกับการบริการสังคมสงเคราะห์	774 (29.8)	19,214.9 (54.6)	24.8
สมาคมอาปนกิจสงเคราะห์	355 (13.6)	11,111.8 (31.6)	31.3
สมาคมการค้า หอการค้า	164 (6.3)	528.6 (1.5)	3.2
องค์กรศาสนา	1,095 (42.1)	723.5 (2.1)	0.6
องค์กรเอกชนต่างประเทศ	16 (0.6)	198.5 (0.6)	12.4
องค์กรด้านการศึกษา (โรงเรียนเอกชน มหาวิทยาลัยเอกชน)	189 (7.3)	3,074.8 (8.7)	16.2
องค์กรด้านสุขภาพ (โรงพยาบาลเอกชน)	8 (0.3)	325.2 (0.9)	40.6

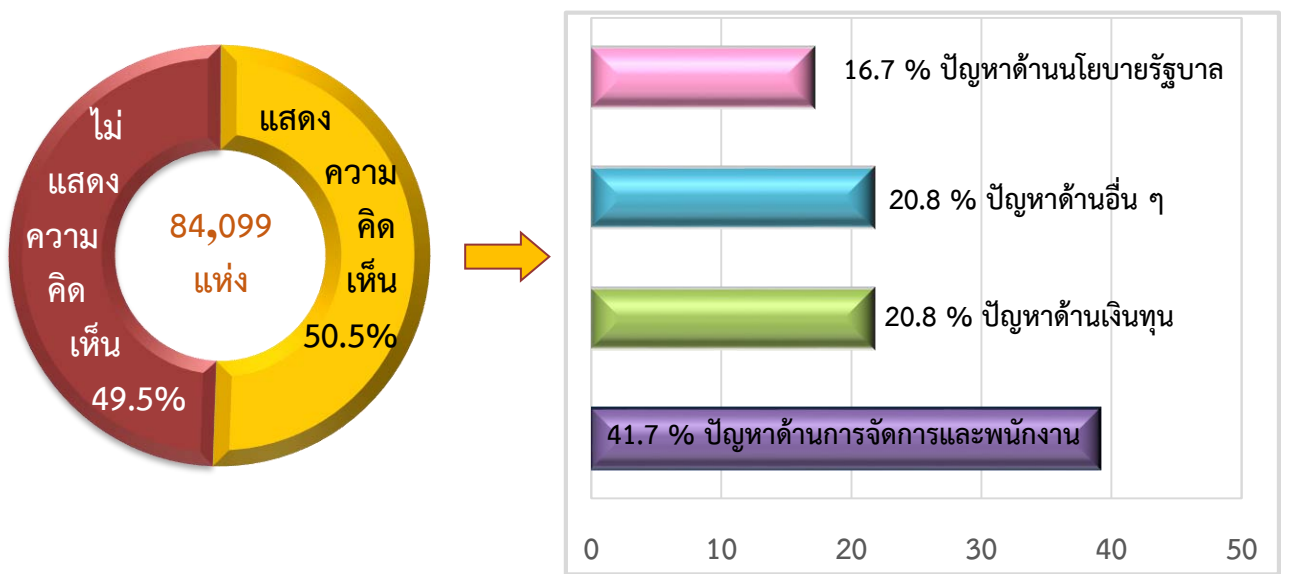
หมายเหตุ : ตัวเลขในวงเล็บ () คือร้อยละ



3.9 ความคิดเห็นและข้อเสนอแนะขององค์กรฯ

มากกว่าครึ่งขององค์กรฯ (ร้อยละ 50.5) แสดงความคิดเห็นในเรื่องปัญหาและอุปสรรคเกี่ยวกับการดำเนินการขององค์กรฯ โดยส่วนใหญ่ร้อยละ 41.7 เป็นปัญหาด้านการจัดการและพนักงาน รองลงมา ร้อยละ 20.8 เป็นปัญหาด้านเงินทุน และปัญหาอื่น ๆ ส่วนปัญหาด้านนโยบายของรัฐบาล คิดเป็นร้อยละ 16.7 ตามลำดับ

แผนภูมิ 10 ปัญหาและอุปสรรคเกี่ยวกับการดำเนินการขององค์กร



- ปัญหาด้านการจัดการและพนักงาน (41.7 %) ได้แก่ ต้องอาศัยเงินช่วยเหลือจากต่างประเทศ ขาดการสนับสนุนทางการเงินจากรัฐบาล ขาดผู้บริจาคน ขาดประสบการณ์ในการหาทุน
- ปัญหาด้านเงินทุน (20.8 %) ได้แก่ เจ้าหน้าที่ขาดจิตสำนึก ขาดคู่มือหรือแนวทางการดำเนินงานที่สำคัญ ขาดความรู้ความเข้าใจเกี่ยวกับการรายงานผลการดำเนินงาน และการเปิดเผยข้อมูลต่อสาธารณชน ขาดแนวทางที่ชัดเจนในการตรวจสอบคุณสมบัติ/ประวัติของผู้ที่เกี่ยวข้อง (เช่น ผู้บริหาร เจ้าหน้าที่ หุ่นส่วน และผู้บริจาค/ผู้รับความช่วยเหลือ) ขาดแคลนเจ้าหน้าที่ที่มีความสามารถ เงินเดือนและสวัสดิการน้อย ขาดอาสาสมัคร ขาดแคลนเครื่องมือและอุปกรณ์ ไม่มีสถานที่ตั้งสำนักงานที่เหมาะสม
- ปัญหาด้านอื่น ๆ (20.8 %) ได้แก่ การเฝ้าระวังจากสาธารณชน การถูกคุกคามจากอาชญากรรม การเมืองไม่คงที่ การแข่งขันของธุรกิจแสวงหากำไร
- ปัญหาด้านนโยบายของรัฐบาล (16.7 %) ได้แก่ ความเข้มงวดต่อการทำกิจกรรม ไม่มีทิศทางของนโยบายที่ชัดเจน ขาดการสนับสนุน



ตารางสถิติ

STATISTICAL TABLES



สารบัญตาราง

	หน้า
ตาราง 1 จำนวนและร้อยละขององค์การเอกชนที่ไม่แสวงหากำไร จำแนกตามประเภทขององค์การฯ และภาค	43
ตาราง 2 จำนวนและร้อยละขององค์การเอกชนที่ไม่แสวงหากำไร จำแนกตามรูปแบบการจัดตั้ง ประเภทขององค์การฯ และภาค	44
ตาราง 3 จำนวนและร้อยละขององค์การเอกชนที่ไม่แสวงหากำไร จำแนกตามระยะเวลาการก่อตั้ง ประเภทขององค์การฯ และภาค	46
ตาราง 4 จำนวนและร้อยละขององค์การเอกชนที่ไม่แสวงหากำไร จำแนกตามวิธีการให้ความช่วยเหลือ ประเภทขององค์การฯ และภาค	49
ตาราง 5 จำนวนและร้อยละขององค์การเอกชนที่ไม่แสวงหากำไร จำแนกตามบุคคลหรือหน่วยงานที่องค์กรฯ ให้ความช่วยเหลือ ประเภทขององค์การฯ และภาค	52
ตาราง 6 จำนวนและร้อยละขององค์การเอกชนที่ไม่แสวงหากำไร จำแนกตามการใช้ ICT ในการประกอบกิจการ ประเภทขององค์การฯ และภาค	54
ตาราง 7 จำนวนและร้อยละขององค์การเอกชนที่ไม่แสวงหากำไร จำแนกตามการใช้เครื่องคอมพิวเตอร์ในการดำเนินงาน ประเภทขององค์การฯ และภาค	57
ตาราง 8 จำนวนและร้อยละขององค์การเอกชนที่ไม่แสวงหากำไร จำแนกตามการใช้อินเทอร์เน็ตในการดำเนินงาน ประเภทขององค์การฯ และภาค	60
ตาราง 9 จำนวนและร้อยละของผู้ปฏิบัติงานตามปกติขององค์การเอกชนที่ไม่แสวงหากำไร จำแนกตามเพศ ประเภทของพนักงาน ประเภทขององค์การ และภาค	63
ตาราง 10 จำนวนและร้อยละขององค์การเอกชนที่ไม่แสวงหากำไร จำแนกตามขนาดของคนทำงาน ประเภทขององค์การฯ และภาค	69
ตาราง 11 จำนวนสมาชิกและจำนวนสมาชิกโดยเฉลี่ยต่อองค์การเอกชนที่ไม่แสวงหากำไร จำแนกตามประเภทขององค์การฯ และภาค	72
ตาราง 12 ค่าตอบแทนแรงงานขององค์การเอกชนที่ไม่แสวงหากำไร ที่จ่ายให้ลูกจ้าง ในปี 2560 จำแนกตามประเภทขององค์การฯ และภาค	75
ตาราง 13 รายรับขององค์การเอกชนที่ไม่แสวงหากำไร ในรอบปี 2560 จำแนกตามแหล่งที่มาของรายรับ ประเภทขององค์การฯ และภาค	80
ตาราง 14 ค่าใช้จ่ายขององค์การเอกชนที่ไม่แสวงหากำไร ในรอบปี 2560 จำแนกตามประเภทค่าใช้จ่าย ประเภทขององค์การฯ และภาค	89
ตาราง 15 มูลค่าสินทรัพย์ขององค์การเอกชนที่ไม่แสวงหากำไร ในรอบปี 2560 จำแนกตามประเภทของสินทรัพย์ ประเภทขององค์การฯ และภาค	105
ตาราง 16 มูลค่าหนี้สินขององค์การเอกชนที่ไม่แสวงหากำไร ณ วันที่ 31 ธันวาคม 2560 จำแนกตามประเภทหนี้สิน ประเภทขององค์การ และภาค	110

LIST OF STAISTICAL TABLES

		PAGE
TABLE 1	NUMBER AND PERCENTAGE OF NON-PROFIT ORGANIZATIONS BY TYPE OF NON-PROFIT ORGANIZATION AND REGION	43
TABLE 2	NUMBER AND PERCENTAGE OF NON-PROFIT ORGANIZATIONS BY CHARACTERISTICS, TYPE OF NON-PROFIT ORGANIZATION AND REGION	44
TABLE 3	NUMBER AND PRECENTAGE OF NON-PROFIT ORGANIZATIONS BY PERIOD OF ORGANIZATION,TYPE OF NON-PROFIT ORGANIZATION AND REGION	46
TABLE 4	NUMBER AND PERCENTAGE OF NON-PROFIT ORGANIZATIONS BY ASSISTANCE, TYPE OF NON-PROFIT ORGANIZATION AND REGION	49
TABLE 5	NUMBER AND PERCENTAGE OF NON-PROFIT ORGANIZATIONS BY INDIVIDUAL OR ORGANIZATION WHICH WERE HELPED, TYPE OF NON-PROFIT ORGANIZATION AND REGION	52
TABLE 6	NUMBER AND PERCENTAGE OF NON-PROFIT ORGANIZATIONS BY USING ICT IN OPERATION, TYPE OF NON-PROFIT ORGANIZATION AND REGION	54
TABLE 7	NUMBER AND PERCENTAGE OF NON-PROFIT ORGANIZATIONS BY USING COMPUTER IN OPERATION, TYPE OF NON-PROFIT ORGANIZATION AND REGION	57
TABLE 8	NUMBER AND PERCENTAGE OF NON-PROFIT ORGANIZATIONS BY USING INTERNET IN OPERATION, TYPE OF NON-PROFIT ORGANIZATION AND REGION	60
TABLE 9	NUMBER AND PERENTAGE OF NON-PROFIT ORGANIZATIONS BY SEX, TYPE OF WORKER, TYPE OF NON-PROFIT ORGANIZATION AND REGION	63
TABLE 10	NUMBER AND PERCENTAGE OF NON-PROFIT ORGANIZATIONS BY SIZE OF WORKER, TYPE OF NON-PROFIT ORGANIZATION AND REGION	69
TABLE 11	NUMBER OF MEMBER AND AVERAGE MEMBER PER TOTAL ORGANIZATIONS BY TYPE OF NON-PROFIT ORGANIZATION AND REGION	72
TABLE 12	COMPENSATION FOR EMPLOYEE OF NON-PROFIT ORGANIZATIONS IN THE YEAR 2017 BY TYPE OF NON-PROFIT ORGANIZATION AND REGION	75
TABLE 13	INCOME OF NON-PROFIT ORGANIZATIONS IN THE YEAR 2017 BY SOURCE OF INCOME, TYPE OF NON-PROFIT ORGANIZATION AND REGION	80
TABLE 14	EXPENDITURE OF NON-PROFIT ORGANIZATIONS IN THE YEAR 2017 BY TYPE OF EXPENDITURE, TYPE OF NON-PROFIT ORGANIZATION AND REGION	89
TABLE 15	VALUE OF ASSET OF NON-PROFIT ORGANIZATIONS IN THE YEAR 2017 BY TYPE OF ASSET, TYPE OF NON-PROFIT ORGANIZATION AND REGION	105
TABLE 16	VALUE OF DEBT OF NON-PROFIT ORGANIZATIONS AT DECEMBER 31, 2017 BY TYPE OF DEBT, TYPE OF NON-PROFIT ORGANIZATION AND REGION	110

ตาราง 1 จำนวนและร้อยละขององค์กรเอกชนที่ไม่แสวงหากำไร จำแนกตามประเภทขององค์กรฯ และภาค

TABLE 1 NUMBER AND PERCENTAGE OF NON-PROFIT ORGANIZATIONS BY TYPE OF NON-PROFIT ORGANIZATION AND REGION

ภาค / จังหวัด	ประเภทขององค์กรฯ/ Type of Non-Profit Organization																		Region/ Province	
	จำนวน องค์กรฯ ทั้งสิ้น Total number	องค์กรที่ดำเนิน กิจการหลักเกี่ยวกับ การบริการสังคม สงเคราะห์ Social welfare service organization	สมาคมอาปนกิจ สงเคราะห์ Cremation welfare association	สมาคมการค้า หอกการค้า Business and trade association	สมาคมนายจ้าง สหภาพแรงงาน สหภาพแรงงาน รัฐวิสาหกิจ Employer association, labor association and labor union government enterprise office association	องค์กรศาสนา Religious organization	องค์กรเอกชน ต่างประเทศ International organization	องค์กร ด้านการศึกษา Education organization	องค์กร ด้านสุขภาพ Human health organization											
	จำนวน Number	ร้อยละ %	จำนวน Number	ร้อยละ %	จำนวน Number	ร้อยละ %	จำนวน Number	ร้อยละ %	จำนวน Number	ร้อยละ %	จำนวน Number	ร้อยละ %	จำนวน Number	ร้อยละ %	จำนวน Number	ร้อยละ %	จำนวน Number	ร้อยละ %		
ทั่วประเทศ	84,099	100.0	26,362	31.3	3,397	4.0	3,496	4.2	1,757	2.1	48,248	57.4	82	0.1	740	0.9	17	-	Whole Kingdom	
กรุงเทพมหานคร	10,466	100.0	7,405	70.7	320	3.1	1,111	10.6	491	4.7	958	9.1	70	0.7	104	1.0	7	0.1	Bangkok	
ภาคกลาง	18,952	100.0	6,551	34.6	374	2.0	1,631	8.6	1,145	6.0	9,110	48.1	4	-	134	0.7	3	-	Central	
ภาคเหนือ	17,739	100.0	4,129	23.3	1,734	9.8	283	1.6	22	0.1	11,510	64.9	7	-	49	0.3	5	-	Northern region	
ภาคตะวันออกเฉียงเหนือ	27,113	100.0	5,214	19.3	758	2.8	360	1.3	62	0.2	20,603	76.0	1	-	114	0.4	1	-	Northeastern region	
ภาคใต้	9,829	100.0	3,063	31.2	211	2.1	111	1.1	37	0.4	6,067	61.7	-	-	339	3.5	1	-	Sorthern region	

หมายเหตุ : - ไม่มีข้อมูลหรือข้อมูลมีค่าเป็น 0 หรือมีข้อมูลจำนวนเล็กน้อย

Note : - Nil or zero or negligible amount.

ที่มา : การสำรวจองค์กรเอกชนที่ไม่แสวงหากำไร พ.ศ. 2561 สำนักงานสถิติแห่งชาติ กระทรวงดิจิทัลเพื่อเศรษฐกิจและสังคม

Source : The 2018 Non - Profit Organization Survey, National Statistical Office, Ministry of Digital Economy and Society.

ตาราง 2 จำนวนและร้อยละขององค์กรเอกชนที่ไม่แสวงหากำไร จำแนกตามรูปแบบการจัดตั้ง ประเภทขององค์กรฯ และภาค (ต่อ)

TABLE 2 NUMBER AND PERCENTAGE OF NON-PROFIT ORGANIZATIONS BY CHARACTERISTICS, TYPE OF NON-PROFIT ORGANIZATION AND REGION (Cont'd)

ประเภทขององค์กรฯ / รูปแบบการจัดตั้ง	ทั่วประเทศ				ภาค / Region										Type of Non-Profit organization/ Characteristics	
	Whole Kingdom		กรุงเทพมหานคร		กลาง		เหนือ		ตะวันออกเฉียงเหนือ		ใต้					
	จำนวน	ร้อยละ	จำนวน	ร้อยละ	จำนวน	ร้อยละ	จำนวน	ร้อยละ	จำนวน	ร้อยละ	จำนวน	ร้อยละ		จำนวน		ร้อยละ
องค์กรศาสนา	48,248	100.0	958	100.0	9,110	100.0	11,510	100.0	20,603	100.0	6,067	100.0	Religious Organization			
องค์กรเดี่ยว	47,593	98.6	903	94.2	8,984	98.6	11,328	98.4	20,395	99.0	5,983	98.6	Single organization			
องค์กรเครือข่าย	500	1.0	43	4.5	95	1.0	166	1.5	124	0.6	71	1.2	Network organization			
องค์กรหลัก (สำนักงานใหญ่)	92	0.2	13	1.3	23	0.3	5	0.1	41	0.2	10	0.2	Parent organization			
องค์กรสาขา	63	0.1	-	-	8	0.1	11	0.1	41	0.2	3	0.1	Branch			
องค์กรเอกชนต่างประเทศ	82	100.0	70	100.0	4	100.0	7	100.0	1	100.0	-	-	International Organization			
องค์กรเดี่ยว	19	22.9	8	11.1	4	100.0	7	100.0	-	-	-	-	Single organization			
องค์กรเครือข่าย	32	39.2	31	44.4	-	-	-	-	1	100.0	-	-	Network organization			
องค์กรหลัก (สำนักงานใหญ่)	8	9.5	8	11.1	-	-	-	-	-	-	-	-	Parent organization			
องค์กรสาขา	23	28.5	23	33.3	-	-	-	-	-	-	-	-	Branch			
องค์กรด้านการศึกษา	740	100.0	104	100.0	134	100.0	49	100.0	114	100.0	339	100.0	Education Organization			
องค์กรเดี่ยว	676	91.3	84	80.8	125	93.4	44	89.3	95	83.6	328	96.7	Single organization			
องค์กรเครือข่าย	42	5.7	8	7.7	7	5.0	4	7.1	15	12.7	10	2.9	Network organization			
องค์กรหลัก (สำนักงานใหญ่)	16	2.1	8	7.7	-	-	2	3.6	4	3.6	2	0.5	Parent organization			
องค์กรสาขา	6	0.8	4	3.9	2	1.7	-	-	-	-	-	-	Branch			
องค์กรด้านสุขภาพ	17	100.0	7	100.0	3	100.0	5	100.0	1	100.0	1	100.0	Humal Health Organization			
องค์กรเดี่ยว	9	58.8	3	50.0	2	66.7	2	50.0	1	100.0	1	100.0	Single organization			
องค์กรเครือข่าย	4	20.6	-	-	1	33.3	3	50.0	-	-	-	-	Network organization			
องค์กรหลัก (สำนักงานใหญ่)	4	20.6	4	50.0	-	-	-	-	-	-	-	-	Parent organization			
องค์กรสาขา	-	-	-	-	-	-	-	-	-	-	-	-	Branch			

หมายเหตุ : - ไม่มีข้อมูลหรือข้อมูลมีค่าเป็น 0 หรือมีข้อมูลจำนวนเล็กน้อย

Note : - Nil or zero or negligible amount.

ที่มา : การสำรวจองค์กรเอกชนที่ไม่แสวงหากำไร พ.ศ. 2561 สำนักงานสถิติแห่งชาติ กระทรวงดิจิทัลเพื่อเศรษฐกิจและสังคม

Source : The 2018 Non - Profit Organization Survey, National Statistical Office, Ministry of Digital Economy and Society.

ตาราง 3 จำนวนและร้อยละขององค์กรเอกชนที่ไม่แสวงหากำไร จำแนกตามระยะเวลาการก่อตั้ง ประเภทขององค์กร และภาค

TABLE 3 NUMBER AND PERCENTAGE OF NON-PROFIT ORGANIZATIONS BY PERIOD OF ORGANIZATION, TYPE OF NON-PROFIT ORGANIZATION AND REGION

ประเภทของกิจการ / ระยะเวลาการก่อตั้ง	ทั่วประเทศ				ภาค / Region										Type of Non-Profit Organization/ Period of Organization
	Whole Kingdom		กรุงเทพมหานคร		กลาง		เหนือ		ตะวันออกเฉียงเหนือ		ใต้				
	จำนวน	ร้อยละ	จำนวน	ร้อยละ	จำนวน	ร้อยละ	จำนวน	ร้อยละ	จำนวน	ร้อยละ	จำนวน	ร้อยละ			
														Number	
รวมองค์กรฯ ทุกประเภท	84,099	100.0	10,466	100.0	18,952	100.0	17,739	100.0	27,113	100.0	9,829	100.0	Total Number of Organization		
1 ปี	494	0.6	20	0.2	134	0.7	115	0.7	148	0.6	77	0.8	1 Year		
2 ปี	716	0.8	65	0.6	183	1.0	161	0.9	213	0.8	94	1.0	2 Years		
3 ปี	816	1.0	125	1.2	101	0.5	215	1.2	281	1.0	94	1.0	3 Years		
4 ปี	742	0.9	121	1.2	121	0.6	141	0.8	289	1.1	70	0.7	4 Years		
5 - 9 ปี	6,352	7.6	832	8.0	1,929	10.2	1,238	7.0	1,749	6.5	603	6.1	5 - 9 Years		
10 - 14 ปี	6,882	8.2	1,190	11.3	1,569	8.3	1,372	7.7	1,935	7.1	816	8.3	10 - 14 Years		
15 - 19 ปี	6,339	7.5	1,011	9.6	1,324	7.0	1,338	7.5	1,900	7.0	766	7.8	15 - 19 Years		
>= 20 ปี	61,076	72.6	7,101	67.9	13,458	71.0	12,766	72.0	20,508	75.6	7,243	73.7	>= 20 Years		
ไม่ทราบ/ไม่ตอบ	681	0.8	-	-	133	0.7	393	2.2	90	0.3	65	0.7	Unknown		
องค์กรที่ดำเนินกิจการหลักเกี่ยวกับ การบริการสังคมสงเคราะห์	26,362	100.0	7,405	100.0	6,551	100.0	4,129	100.0	5,214	100.0	3,063	100.0	Social Welfare Service Organization		
1 ปี	322	1.2	20	0.3	106	1.6	50	1.2	78	1.5	67	2.2	1 Year		
2 ปี	314	1.2	40	0.5	108	1.6	19	0.5	85	1.6	62	2.0	2 Years		
3 ปี	347	1.3	60	0.8	59	0.9	69	1.7	85	1.6	73	2.4	3 Years		
4 ปี	204	0.8	-	-	42	0.6	38	0.9	85	1.6	39	1.3	4 Years		
5 - 9 ปี	2,455	9.3	443	6.0	552	8.4	485	11.8	588	11.3	387	12.6	5 - 9 Years		
10 - 14 ปี	3,751	14.2	926	12.5	836	12.8	693	16.8	914	17.5	381	12.5	10 - 14 Years		
15 - 19 ปี	3,310	12.6	805	10.9	728	11.1	555	13.4	886	17.0	337	11.0	15 - 19 Years		
>= 20 ปี	15,478	58.7	5,111	69.0	4,101	62.6	2,112	51.1	2,465	47.3	1,689	55.1	>= 20 Years		
ไม่ทราบ/ไม่ตอบ	182	0.7	-	-	19	0.3	107	2.6	28	0.5	28	0.9	Unknown		
สมาคมฌาปนกิจสงเคราะห์	3,397	100.0	320	100.0	374	100.0	1,734	100.0	758	100.0	211	100.0	Cremation Welfare Association		
1 ปี	4	0.1	-	-	-	-	-	-	4	0.5	-	-	1 Year		
2 ปี	6	0.2	-	-	2	0.5	2	0.1	2	0.3	-	-	2 Years		
5 - 9 ปี	70	2.1	-	-	2	0.5	29	1.7	37	4.9	2	1.1	5 - 9 Years		
10 - 14 ปี	203	6.0	27	8.6	8	2.2	92	5.3	53	6.9	22	10.6	10 - 14 Years		
15 - 19 ปี	232	6.8	27	8.6	18	4.8	89	5.2	68	9.0	29	13.8	15 - 19 Years		
>= 20 ปี	2,843	83.7	265	82.9	344	91.9	1,487	85.8	592	78.2	155	73.4	>= 20 Years		
ไม่ทราบ/ไม่ตอบ	38	1.1	-	-	-	-	34	2.0	2	0.3	2	1.1	Unknown		

ตาราง 3 จำนวนและร้อยละขององค์กรเอกชนที่ไม่แสวงหากำไร จำแนกตามระยะเวลาการก่อตั้ง ประเภทขององค์กรฯ และภาค (ต่อ)

TABLE 3 NUMBER AND PERCENTAGE OF NON-PROFIT ORGANIZATIONS BY PERIOD OF ORGANIZATION, TYPE OF NON-PROFIT ORGANIZATION AND REGION (Cont'd)

ประเภทขององค์กรฯ / ระยะเวลาการก่อตั้ง	ทั่วประเทศ				ภาค / Region								Type of Non-Profit Organization/ Period of Organization
	Whole Kingdom		กรุงเทพมหานคร		กลาง		เหนือ		ตะวันออกเฉียงเหนือ		ใต้		
	Bangkok		Central		Northern		Northeastern		Southern				
	จำนวน	ร้อยละ	จำนวน	ร้อยละ	จำนวน	ร้อยละ	จำนวน	ร้อยละ	จำนวน	ร้อยละ	จำนวน	ร้อยละ	
	Number	%	Number	%	Number	%	Number	%	Number	%	Number	%	
สมาคมการค้า หอการค้า	3,496	100.0	1,111	100.0	1,631	100.0	283	100.0	360	100.0	111	100.0	Business and Trade Association
1 ปี	6	0.2	-	-	-	-	6	2.1	-	-	-	-	1 Year
2 ปี	55	1.6	12	1.1	30	1.8	6	2.1	-	-	7	6.1	2 Years
3 ปี	112	3.2	62	5.6	30	1.8	12	4.2	6	1.5	3	3.0	3 Years
4 ปี	170	4.9	99	8.9	47	2.9	12	4.2	6	1.5	7	6.1	4 Years
5 - 9 ปี	1,449	41.4	296	26.7	1,008	61.8	53	18.8	78	21.5	13	12.1	5 - 9 Years
10 - 14 ปี	469	13.4	136	12.2	212	13.0	35	12.5	72	20.0	13	12.1	10 - 14 Years
15 - 19 ปี	225	6.5	74	6.7	62	3.8	29	10.4	50	13.9	10	9.1	15 - 19 Years
>= 20 ปี	1,007	28.8	432	38.9	242	14.8	130	45.8	150	41.5	54	48.5	>= 20 Years
ไม่ทราบ/ไม่ตอบ	3	0.1	-	-	-	-	-	-	-	-	3	3.0	Unknown
สมาคมนายจ้าง สหภาพแรงงาน สหภาพแรงงานรัฐวิสาหกิจ	1,757	100.0	491	100.0	1,145	100.0	22	100.0	62	100.0	37	100.0	Employer Association, Labor Association and Labor Union Government Enterprise Office Association
1 ปี	5	0.3	-	-	5	0.5	-	-	-	-	-	-	1 Year
2 ปี	10	0.6	-	-	10	0.9	-	-	-	-	-	-	2 Years
4 ปี	28	1.6	18	3.6	10	0.9	-	-	-	-	-	-	4 Years
5 - 9 ปี	230	13.1	53	10.7	158	13.8	4	20.0	16	25.0	-	-	5 - 9 Years
10 - 14 ปี	252	14.3	53	10.7	181	15.8	9	40.0	-	-	9	25.0	10 - 14 Years
15 - 19 ปี	254	14.5	70	14.3	166	14.5	-	-	-	-	19	50.0	15 - 19 Years
>= 20 ปี	977	55.6	298	60.7	615	53.7	9	40.0	47	75.0	9	25.0	>= 20 Years
องค์กรศาสนา	48,248	100.0	958	100.0	9,110	100.0	11,510	100.0	20,603	100.0	6,067	100.0	Religious Organization
1 ปี	156	0.3	-	-	21	0.2	59	0.5	66	0.3	10	0.2	1 Year
2 ปี	321	0.7	5	0.5	32	0.4	134	1.2	124	0.6	26	0.4	2 Years
3 ปี	356	0.7	3	0.3	12	0.1	134	1.2	191	0.9	16	0.3	3 Years
4 ปี	338	0.7	5	0.5	21	0.2	91	0.8	199	1.0	23	0.4	4 Years
5 - 9 ปี	2,124	4.4	25	2.6	209	2.3	666	5.8	1,027	5.0	197	3.3	5 - 9 Years
10 - 14 ปี	2,082	4.3	33	3.4	319	3.5	537	4.7	870	4.2	323	5.3	10 - 14 Years
15 - 19 ปี	2,244	4.7	30	3.2	346	3.8	660	5.7	878	4.3	330	5.4	15 - 19 Years
>= 20 ปี	40,173	83.3	857	89.5	8,036	88.2	8,976	78.0	17,190	83.4	5,113	84.3	>= 20 Years
ไม่ทราบ/ไม่ตอบ	454	0.9	-	-	114	1.3	252	2.2	58	0.3	29	0.5	Unknown

ตาราง 3 จำนวนและร้อยละขององค์การเอกชนที่ไม่แสวงหากำไร จำแนกตามระยะเวลาการก่อตั้ง ประเภทขององค์การฯ และภาค (ต่อ)

TABLE 3 NUMBER AND PRECENTAGE OF NON-PROFIT ORGANIZATIONS BY PERIOD OF ORGANIZATION, TYPE OF NON-PROFIT ORGANIZATION AND REGION (Cont'd)

ประเภทขององค์การฯ / ระยะเวลาการก่อตั้ง	ทั่วประเทศ		ภาค / Region										Type of Non-Profit Organization/ Period of Organization
	Whole Kingdom		กรุงเทพมหานคร		กลาง		เหนือ		ตะวันออกเฉียงเหนือ		ใต้		
			Bangkok		Central		Northern		Northeastern		Southern		
	จำนวน	ร้อยละ	จำนวน	ร้อยละ	จำนวน	ร้อยละ	จำนวน	ร้อยละ	จำนวน	ร้อยละ	จำนวน	ร้อยละ	
	Number	%	Number	%	Number	%	Number	%	Number	%	Number	%	
องค์การเอกชนต่างประเทศ	82	100.0	70	100.0	4	100.0	7	100.0	1	100.0	-	-	- International Organization
2 ปี	8	9.5	8	11.1	-	-	-	-	-	-	-	-	- 2 Years
5 - 9 ปี	16	19.0	16	22.2	-	-	-	-	-	-	-	-	- 5 - 9 Years
>= 20 ปี	59	71.6	47	66.7	4	100.0	7	100.0	1	100.0	-	-	- >= 20 Years
องค์การด้านการศึกษา	740	100.0	104	100.0	134	100.0	49	100.0	114	100.0	339	100.0	100.0 Education Organization
1 ปี	2	0.3	-	-	2	1.7	-	-	-	-	-	-	- 1 Year
2 ปี	2	0.3	-	-	2	1.7	-	-	-	-	-	-	- 2 Years
3 ปี	2	0.2	-	-	-	-	-	-	-	-	2	0.5	3 Years
4 ปี	2	0.2	-	-	-	-	-	-	-	-	2	0.5	4 Years
5 - 9 ปี	7	1.0	-	-	-	-	-	-	4	3.6	3	1.0	5 - 9 Years
10 - 14 ปี	126	17.1	16	15.4	12	8.8	5	10.7	27	23.6	66	19.5	10 - 14 Years
15 - 19 ปี	73	9.8	4	3.9	4	3.3	4	7.1	19	16.4	42	12.4	15 - 19 Years
>= 20 ปี	522	70.6	84	80.8	113	84.5	40	82.1	62	54.5	223	65.7	>= 20 Years
ไม่ทราบ/ไม่ตอบ	4	0.5	-	-	-	-	-	-	2	1.8	2	0.5	Unknown
องค์การด้านสุขภาพ	17	100.0	7	100.0	3	100.0	5	100.0	1	100.0	1	100.0	100.0 humal Health Organization
>= 20 ปี	17	100.0	7	100.0	3	100.0	5	100.0	1	100.0	1	100.0	>= 20 Years

หมายเหตุ : - ไม่มีข้อมูลหรือข้อมูลมีค่าเป็น 0 หรือมีข้อมูลจำนวนเล็กน้อย

Note :- Nil or zero or negligible amount.

ที่มา : การสำรวจองค์การเอกชนที่ไม่แสวงหากำไร พ.ศ. 2561 สำนักงานสถิติแห่งชาติ กระทรวงดิจิทัลเพื่อเศรษฐกิจและสังคม

Source : The 2018 Non - Profit Organization Survey, National Statistical Office, Ministry of Digital Economy and Society.

ตาราง 4 จำนวนและร้อยละขององค์กรเอกชนที่ไม่แสวงหากำไร จำแนกตามวิธีการให้ความช่วยเหลือ ประเภทขององค์กรฯ และภาค

TABLE 4 NUMBER AND PERCENTAGE OF NON-PROFIT ORGANIZATIONS BY ASSISTANCE, TYPE OF NON-PROFIT ORGANIZATION AND REGION

ประเภทขององค์กรฯ/ วิธีการให้ความช่วยเหลือ	ทั่วประเทศ				ภาค / Region										Type of Non-Profit Organization/ Assistance
	Whole Kingdom		กรุงเทพมหานคร		กลาง		เหนือ		ตะวันออกเฉียงเหนือ		ใต้		Total Number of Organization		
			Bangkok		Central		Northern		Northeastern		Southern				
	จำนวน	ร้อยละ	จำนวน	ร้อยละ	จำนวน	ร้อยละ	จำนวน	ร้อยละ	จำนวน	ร้อยละ	จำนวน	ร้อยละ			
Number	%	Number	%	Number	%	Number	%	Number	%	Number	%				
รวมองค์กรฯ ทุกประเภท	84,099	100.0	10,466	100.0	18,952	100.0	17,739	100.0	27,113	100.0	9,829	100.0			
ให้เงินสด	45,902	54.5	5,784	55.3	12,573	66.3	9,406	53.0	12,376	45.6	5,763	58.6	Cash		
ให้สิ่งของ	11,332	13.5	861	8.2	2,291	12.1	2,061	11.6	4,725	17.4	1,394	14.2	In-kind		
ให้คำแนะนำปรึกษา	17,128	20.4	2,430	23.2	2,127	11.2	4,103	23.1	6,810	25.1	1,658	16.9	Consultant		
ให้บริการด้านสุขภาพและดูแลรักษา	567	0.7	184	1.7	90	0.5	96	0.6	122	0.5	75	0.7	Treatment		
ให้ที่พักอาศัยชั่วคราว	1,411	1.7	28	0.3	108	0.6	182	1.0	976	3.6	117	1.2	Temporary shelter		
ให้บริการจัดหางาน	85	0.1	-	-	43	0.2	17	0.1	15	0.1	10	0.1	Job services		
ฝึกอาชีพ	751	0.9	40	0.4	539	2.9	70	0.4	56	0.2	46	0.5	Job training		
ให้บริการด้านการศึกษา	2,201	2.6	692	6.6	458	2.4	237	1.4	337	1.2	477	4.9	Loan for earn a living		
อื่นๆ	4,722	5.6	447	4.3	723	3.8	1,567	8.8	1,696	6.3	289	2.9	Others		
องค์กรที่ดำเนินงานบริการหลักเกี่ยวกับการบริการสังคมสงเคราะห์	26,362	100.0	7,405	100.0	6,551	100.0	4,129	100.0	5,214	100.0	3,063	100.0	Social Welfare Service Organization		
ให้เงินสด	17,606	66.8	4,447	60.1	4,769	72.8	2,742	66.4	3,663	70.2	1,986	64.8	Cash		
ให้สิ่งของ	2,161	8.2	584	7.9	525	8.0	315	7.6	390	7.5	348	11.4	In-kind		
ให้คำแนะนำปรึกษา	3,350	12.7	1,268	17.1	543	8.3	555	13.4	630	12.1	353	11.5	Consultant		
ให้บริการด้านสุขภาพและดูแลรักษา	501	1.9	181	2.5	87	1.3	88	2.1	78	1.5	67	2.2	Treatment		
ให้ที่พักอาศัยชั่วคราว	64	0.2	20	0.3	13	0.2	19	0.5	7	0.1	6	0.2	Temporary shelter		
ให้บริการจัดหางาน	18	0.1	-	-	11	0.2	-	-	7	0.1	-	-	Job services		
ฝึกอาชีพ	307	1.2	40	0.5	143	2.2	57	1.4	28	0.5	39	1.3	Job training		
ให้บริการด้านการศึกษา	1,436	5.5	624	8.4	287	4.4	164	4.0	227	4.4	135	4.4	Loan for earn a living		
อื่นๆ	917	3.5	241	3.3	173	2.6	189	4.6	184	3.5	129	4.2	Others		
สมาคมฌาปนกิจสงเคราะห์	3,397	100.0	320	100.0	374	100.0	1,734	100.0	758	100.0	211	100.0	Cremation Welfare Association		
ให้เงินสด	3,136	92.3	247	77.1	319	85.2	1,688	97.4	690	91.0	193	91.5	Cash		
ให้สิ่งของ	50	1.5	37	11.4	2	0.5	7	0.4	4	0.5	-	-	In-kind		
ให้คำแนะนำปรึกษา	68	2.0	-	-	27	7.1	12	0.7	18	2.3	11	5.3	Consultant		
ให้บริการด้านสุขภาพและดูแลรักษา	4	0.1	-	-	2	0.5	-	-	2	0.3	-	-	Treatment		
ฝึกอาชีพ	2	0.1	-	-	-	-	2	0.1	-	-	-	-	Job training		
ให้บริการด้านการศึกษา	2	0.1	-	-	2	0.5	-	-	-	-	-	-	Loan for earn a living		
อื่นๆ	135	4.0	37	11.4	23	6.1	24	1.4	45	5.9	7	3.2	Others		

ตาราง 4 จำนวนและร้อยละขององค์กรเอกชนที่ไม่แสวงหากำไร จำแนกตามวิธีการให้ความช่วยเหลือ ประเภทขององค์กรฯ และภาค (ต่อ)

TABLE 4 NUMBER AND PERCENTAGE OF NON-PROFIT ORGANIZATIONS BY ASSISTANCE, TYPE OF NON-PROFIT ORGANIZATION AND REGION (Cont'd)

ประเภทขององค์กรฯ/ วิธีการให้ความช่วยเหลือ	ทั่วประเทศ				ภาค / Region								Type of Non-Profit Organization/ Assistance
	Whole Kingdom		กรุงเทพมหานคร		กลาง		เหนือ		ตะวันออกเฉียงเหนือ		ใต้		
			Bangkok		Central		Northern		Northeastern		Southern		
	จำนวน	ร้อยละ	จำนวน	ร้อยละ	จำนวน	ร้อยละ	จำนวน	ร้อยละ	จำนวน	ร้อยละ	จำนวน	ร้อยละ	
	Number	%	Number	%	Number	%	Number	%	Number	%	Number	%	
องค์กรด้านการศึกษา	740	100.0	104	100.0	134	100.0	49	100.0	114	100.0	339	100.0	Education Organization
ให้เงินสด	325	44.0	32	30.8	72	53.6	25	50.0	52	45.5	145	42.9	Cash
ให้สิ่งของ	65	8.8	12	11.5	15	11.0	7	14.3	10	9.1	21	6.2	In-kind
ให้คำแนะนำปรึกษา	58	7.8	20	19.2	-	-	2	3.6	2	1.8	34	10.0	Consultant
ให้ที่พักอาศัยชั่วคราว	7	0.9	-	-	-	-	2	3.6	-	-	5	1.4	Temporary shelter
ฝึกอาชีพ	3	0.4	-	-	-	-	-	-	-	-	3	1.0	Job training
ให้บริการด้านการศึกษา	268	36.2	36	34.6	45	33.8	14	28.6	44	38.2	129	38.1	Loan for earn a living
อื่นๆ	14	1.9	4	3.9	2	1.7	-	-	6	5.5	2	0.5	Others
องค์กรด้านสุขภาพ	17	100.0	7	100.0	3	100.0	5	100.0	1	100.0	1	100.0	humal Health Organization
ให้เงินสด	8	47.1	4	50.0	2	66.7	3	50.0	-	-	-	-	Cash
ให้สิ่งของ	4	20.6	4	50.0	-	-	-	-	-	-	-	-	In-kind
ให้บริการด้านสุขภาพและดูแลรักษา	6	32.4	-	-	1	33.3	3	50.0	1	100.0	1	100.0	Treatment

หมายเหตุ : 1) - ไม่มีข้อมูลหรือข้อมูลมีค่าเป็น 0 หรือมีข้อมูลจำนวนเล็กน้อย

Note : 1) - Nil or zero or negligible amount.

: 2) องค์กร 1 แห่ง สามารถระบุวิธีการให้ความช่วยเหลือได้มากกว่า 1 คำตอบ

: 2) More than 1 organization can be an assistance

ที่มา : การสำรวจองค์กรเอกชนที่ไม่แสวงหากำไร พ.ศ. 2561 สำนักงานสถิติแห่งชาติ กระทรวงดิจิทัลเพื่อเศรษฐกิจและสังคม

Source : The 2018 Non - Profit Organization Survey, National Statistical Office, Ministry of Digital Economy and Society.

ตาราง 5 จำนวนและร้อยละของการเอกชนที่ไม่แสวงหากำไร จำนวนตามบุคคลหรือหน่วยงานที่องค์กรฯ ให้ความช่วยเหลือ ประเภทขององค์กรฯ และภาค

TABLE 5 NUMBER AND PERCENTAGE OF NON-PROFIT ORGANIZATIONS BY INDIVIDUAL OR ORGANIZATION WHICH WERE HELPED, TYPE OF NON-PROFIT ORGANIZATION AND REGION

ประเภทขององค์กรฯ / บุคคลหรือหน่วยงานที่องค์กรฯ ให้ความช่วยเหลือ	ทั่วประเทศ Whole Kingdom									ภาค/ Region									Type of Non-Profit Organization/ Individual or Organization which were helped
	กรุงเทพมหานคร Bangkok			กลาง Central			เหนือ Northern			ตะวันออกเฉียงเหนือ Northeastern			ใต้ Southern						
	จำนวน Number	ร้อยละ %	สัดส่วนของ ค่าใช้จ่าย	จำนวน Number	ร้อยละ %	สัดส่วนของ ค่าใช้จ่าย	จำนวน Number	ร้อยละ %	สัดส่วนของ ค่าใช้จ่าย	จำนวน Number	ร้อยละ %	สัดส่วนของ ค่าใช้จ่าย	จำนวน Number	ร้อยละ %	สัดส่วนของ ค่าใช้จ่าย				
รวมองค์กรฯ ทุกประเภท	84,099	100.0	100.0	10,466	100.0	100.0	18,952	100.0	100.0	17,739	100.0	100.0	27,113	100.0	100.0	9,829	100.0	100.0	Total Number of Organization
ประชาชนทั่วไป	69,785	83.0	90.7	7,335	70.1	80.6	14,269	75.3	88.1	14,854	83.7	91.3	24,445	90.2	94.6	8,881	90.4	91.1	Individuals
สมาชิกขององค์กรฯ	18,679	22.2	79.0	4,168	39.8	79.9	5,635	29.7	82.3	4,025	22.7	80.3	3,373	12.4	78.3	1,478	15.0	61.7	Member
หน่วยงานรัฐบาล	10,914	13.0	42.0	1,565	15.0	50.1	3,028	16.0	43.7	1,676	9.5	43.8	3,039	11.2	35.9	1,606	16.3	40.9	Government
หน่วยงานเอกชนอื่น ๆ	2,895	3.4	52.1	664	6.3	66.9	921	4.9	46.8	433	2.4	49.1	458	1.7	54.7	420	4.3	40.7	Other Private Organization
องค์กรที่ดำเนินกิจการหลักเกี่ยวกับ	26,362	100.0	100.0	7,405	100.0	100.0	6,551	100.0	100.0	4,129	100.0	100.0	5,214	100.0	100.0	3,063	100.0	100.0	Social Welfare Service Organization
 การบริการสังคมสงเคราะห์																			
ประชาชนทั่วไป	19,057	72.3	82.8	5,674	76.6	82.0	4,612	70.4	82.6	2,862	69.3	83.2	3,457	66.3	81.4	2,452	80.0	86.4	Individuals
สมาชิกขององค์กรฯ	8,972	34.0	75.6	2,395	32.3	74.2	2,207	33.7	75.9	1,538	37.3	76.7	2,019	38.7	79.6	813	26.6	67.3	Member
หน่วยงานรัฐบาล	4,583	17.4	59.1	1,207	16.3	55.8	1,211	18.5	60.4	700	17.0	60.1	949	18.2	61.5	516	16.9	58.2	Government
หน่วยงานเอกชนอื่น ๆ	1,826	6.9	60.0	443	6.0	68.6	602	9.2	55.6	277	6.7	53.4	319	6.1	66.3	185	6.0	52.8	Other Private Organization
สมาคมฃบปกิจสงเคราะห์	3,397	100.0	100.0	320	100.0	100.0	374	100.0	100.0	1,734	100.0	100.0	758	100.0	100.0	211	100.0	100.0	Cremation Welfare Association
ประชาชนทั่วไป	1,066	31.4	91.3	82	25.7	70.0	90	24.2	87.5	665	38.4	93.5	170	22.4	94.8	58	27.7	91.9	Individuals
สมาชิกขององค์กรฯ	2,442	71.9	97.5	256	80.0	93.0	304	81.2	96.5	1,117	64.4	99.1	608	80.2	97.9	157	74.5	94.1	Member
หน่วยงานรัฐบาล	45	1.3	42.7	18	5.7	27.5	4	1.1	50.0	10	0.6	53.8	6	0.8	31.7	7	3.2	73.3	Government
หน่วยงานเอกชนอื่น ๆ	32	0.9	74.2	27	8.6	70.0	-	-	-	-	-	-	-	-	-	4	2.1	100.0	Other Private Organization
สมาคมการค้า หอการค้า	3,496	100.0	100.0	1,111	100.0	100.0	1,631	100.0	100.0	283	100.0	100.0	360	100.0	100.0	111	100.0	100.0	Business and Trade Association
ประชาชนทั่วไป	1,291	36.9	67.8	358	32.2	69.3	450	27.6	59.0	159	56.3	67.6	260	72.3	81.0	64	57.6	67.9	Individuals
สมาชิกขององค์กรฯ	2,723	77.9	90.0	876	78.9	90.6	1,442	88.4	92.5	183	64.6	81.0	155	43.1	82.9	67	60.6	69.8	Member
หน่วยงานรัฐบาล	279	8.0	30.0	86	7.8	35.7	80	4.9	31.0	59	20.8	16.0	33	9.2	35.0	20	18.2	35.0	Government
หน่วยงานเอกชนอื่น ๆ	200	5.7	43.2	62	5.6	62.0	34	2.1	22.0	41	14.6	43.6	33	9.2	27.5	30	27.3	45.0	Other Private Organization
สมาคมมายจ้าง สหภาพแรงงาน	1,757	100.0	100.0	491	100.0	100.0	1,145	100.0	100.0	22	100.0	100.0	62	100.0	100.0	37	100.0	100.0	Employer Association, Labor Association and labor
 สหภาพแรงงานรัฐวิสาหกิจ																			Union Government Enterprise Office Association
ประชาชนทั่วไป	390	22.2	39.4	175	35.7	34.5	176	15.4	36.0	4	20.0	100.0	16	25.0	100.0	19	50.0	52.5	Individuals
สมาชิกขององค์กรฯ	1,586	90.3	96.9	403	82.1	93.0	1,091	95.3	98.2	18	80.0	100.0	47	75.0	100.0	28	75.0	95.0	Member
หน่วยงานรัฐบาล	114	6.5	9.1	18	3.6	5.0	87	7.6	10.3	-	-	-	-	-	-	9	25.0	5.0	Government
หน่วยงานเอกชนอื่น ๆ	99	5.6	57.3	70	14.3	77.5	19	1.7	9.0	-	-	-	-	-	-	9	25.0	5.0	Other Private Organization

ตาราง 5 จำนวนและร้อยละขององค์กรเอกชนที่ไม่แสวงหากำไร จำแนกตามบุคคลหรือหน่วยงานที่องค์กรฯ ให้ความช่วยเหลือ ประเภทขององค์กรฯ และภาค (ต่อ)

TABLE 5 NUMBER AND PERCENTAGE OF NON-PROFIT ORGANIZATIONS BY INDIVIDUAL OR ORGANIZATION WHICH WERE HELPED, TYPE OF NON-PROFIT ORGANIZATION AND REGION (Cont'd)

ประเภทขององค์กรฯ / บุคคลหรือหน่วยงานที่องค์กรฯ ให้ความช่วยเหลือ	ทั่วประเทศ			กรุงเทพมหานคร			กลาง			ภาค/ Region			ตะวันออกเฉียงเหนือ			ใต้			Type of Non-Profit Organization/ Individual or Organization which were helped
	Whole Kingdom			Bangkok			Central			Northern			Northeastern			Southern			
	จำนวน	ร้อยละ	สัดส่วนของ	จำนวน	ร้อยละ	สัดส่วนของ	จำนวน	ร้อยละ	สัดส่วนของ	จำนวน	ร้อยละ	สัดส่วนของ	จำนวน	ร้อยละ	สัดส่วนของ	จำนวน	ร้อยละ	สัดส่วนของ	
	Number	%	ค่าใช้จ่าย	Number	%	ค่าใช้จ่าย	Number	%	ค่าใช้จ่าย	Number	%	ค่าใช้จ่าย	Number	%	ค่าใช้จ่าย	Number	%	ค่าใช้จ่าย	
องค์กรศาสนา	48,248	100.0	100.0	958	100.0	100.0	9,110	100.0	100.0	11,510	100.0	100.0	20,603	100.0	100.0	6,067	100.0	100.0	Religious Organization
ประชาชนทั่วไป	47,314	98.1	95.0	908	94.8	87.9	8,831	96.9	93.5	11,113	96.6	93.6	20,454	99.3	97.1	6,009	99.0	93.9	Individuals
สมาชิกขององค์กรฯ	2,727	5.7	53.4	171	17.9	56.5	554	6.1	43.0	1,149	10.0	66.9	514	2.5	46.2	340	5.6	34.0	Member
หน่วยงานรัฐบาล	5,664	11.7	28.9	173	18.1	29.9	1,622	17.8	33.5	891	7.7	32.9	2,030	9.9	23.7	948	15.6	28.1	Government
หน่วยงานเอกชนอื่น ๆ	659	1.4	31.1	30	3.2	37.9	244	2.7	31.1	107	0.9	43.0	99	0.5	25.6	178	2.9	25.8	Other Private Organization
องค์กรเอกชนต่างประเทศ	82	100.0	100.0	70	100.0	100.0	4	100.0	100.0	7	100.0	100.0	1	100.0	100.0	-	100.0	100.0	International Organization
ประชาชนทั่วไป	66	81.0	54.4	54	77.8	52.9	4	100.0	80.0	7	100.0	45.0	1	100.0	100.0	-	-	-	Individuals
สมาชิกขององค์กรฯ	42	51.4	62.9	31	44.4	72.5	4	100.0	20.0	7	100.0	45.0	-	-	-	-	-	-	Member
หน่วยงานรัฐบาล	46	56.0	27.4	39	55.6	31.0	-	-	-	7	100.0	7.5	-	-	-	-	-	-	Government
หน่วยงานเอกชนอื่น ๆ	19	23.2	35.6	16	22.2	42.5	-	-	-	4	50.0	5.0	-	-	-	-	-	-	Other Private Organization
องค์กรด้านการศึกษา	740	100.0	100.0	104	100.0	100.0	134	100.0	100.0	49	100.0	100.0	114	100.0	100.0	339	100.0	100.0	Education Organization
ประชาชนทั่วไป	585	79.0	82.2	76	73.1	76.3	104	77.4	85.1	39	78.6	93.2	87	76.4	83.0	279	82.4	81.0	Individuals
สมาชิกขององค์กรฯ	177	24.0	61.0	32	30.8	81.3	31	23.2	73.3	11	21.4	65.0	31	27.3	83.0	73	21.4	36.9	Member
หน่วยงานรัฐบาล	178	24.0	65.5	20	19.2	46.2	24	17.7	51.4	7	14.3	85.0	21	18.2	57.0	107	31.4	72.7	Government
หน่วยงานเอกชนอื่น ๆ	60	8.1	57.9	16	15.4	67.5	21	16.0	50.8	4	7.1	10.0	6	5.5	66.7	13	3.8	66.5	Other Private Organization
องค์กรด้านการศึกษา	17	100.0	100.0	7	100.0	100.0	3	100.0	100.0	5	100.0	100.0	1	100.0	100.0	1	100.0	100.0	Education Organization
ประชาชนทั่วไป	17	100.0	82.1	7	100.0	80.0	3	100.0	86.7	5	100.0	75.0	1	100.0	100.0	1	100.0	100.0	Individuals
สมาชิกขององค์กรฯ	8	47.1	23.1	4	50.0	20.0	2	66.7	20.0	3	50.0	30.0	-	-	-	-	-	-	Member
หน่วยงานรัฐบาล	6	35.3	20.0	4	50.0	20.0	-	-	-	3	50.0	20.0	-	-	-	-	-	-	Government

หมายเหตุ : - ไม่มีข้อมูลหรือข้อมูลมีค่าเป็น 0 หรือมีข้อมูลจำนวนเล็กน้อย

Note : - Nil or zero or negligible amount.

ที่มา : การสำรวจองค์กรเอกชนที่ไม่แสวงหากำไร พ.ศ. 2561 สำนักงานสถิติแห่งชาติ กระทรวงดิจิทัลเพื่อเศรษฐกิจและสังคม

Source : The 2018 Non - Profit Organization Survey, National Statistical Office, Ministry of Digital Economy and Society.

ตาราง 6 จำนวนและร้อยละขององค์กรเอกชนที่ไม่แสวงหากำไร จำแนกตามการใช้ ICT ในการประกอบกิจการ ประเภทขององค์กรฯ และภาค

TABLE 6 NUMBER AND PERCENTAGE OF NON-PROFIT ORGANIZATIONS BY USING ICT IN OPERATION, TYPE OF NON-PROFIT ORGANIZATION AND REGION

ภาค / ประเภทขององค์กรฯ	จำนวนองค์กรฯ ทั้งหมด		การใช้ ICT ในการประกอบกิจการ/ Using ICT						Region/ Type of Non-Profit Organization
	Total Number of NPO		มีการใช้เครื่องคอมพิวเตอร์		มีการใช้อินเทอร์เน็ต		มีการใช้เว็บไซต์		
	จำนวน	ร้อยละ	Using Computer		Using Internet		Using Website		
			จำนวน	ร้อยละ	จำนวน	ร้อยละ	จำนวน	ร้อยละ	
Number	%	Number	%	Number	%	Number	%		
ทั่วราชอาณาจักร	84,099	100.0	25,776	30.7	23,133	27.5	6,337	7.5	Whole Kingdom
องค์กรที่ดำเนินกิจการหลักเกี่ยวกับการบริการสังคมสงเคราะห์	26,362	100.0	11,891	45.1	10,481	39.8	3,467	13.2	Social Welfare Service Organization
สมาคมฌาปนกิจสงเคราะห์	3,397	100.0	1,632	48.0	1,306	38.4	268	7.9	Cremation Welfare Association
สมาคมการค้า หอการค้า	3,496	100.0	1,272	36.4	1,278	36.6	599	17.1	Business and Trade Association
สมาคมนายจ้าง สหภาพแรงงาน สหภาพแรงงานรัฐวิสาหกิจ	1,757	100.0	1,244	70.8	1,182	67.3	375	21.4	Employer Association, Labor Association and labor Union Government Enterprise Office Association
องค์กรศาสนา	48,248	100.0	8,984	18.6	8,143	16.9	1,241	2.6	Religious Organization
องค์กรเอกชนต่างประเทศ	82	100.0	73	89.3	73	89.3	46	56.0	International Organization
องค์กรด้านการศึกษา	740	100.0	664	89.8	652	88.1	325	43.9	Education Organization
องค์กรด้านสุขภาพ	17	100.0	17	100.0	17	100.0	16	94.1	Human Health Organization
กรุงเทพมหานคร	10,466	100.0	5,963	57.0	5,455	52.1	2,197	21.0	Bangkok
องค์กรที่ดำเนินกิจการหลักเกี่ยวกับการบริการสังคมสงเคราะห์	7,405	100.0	4,024	54.4	3,622	48.9	1,328	17.9	Social Welfare Service Organization
สมาคมฌาปนกิจสงเคราะห์	320	100.0	238	74.3	192	60.0	82	25.7	Cremation Welfare Association
สมาคมการค้า หอการค้า	1,111	100.0	679	61.1	679	61.1	370	33.3	Business and Trade Association
สมาคมนายจ้าง สหภาพแรงงาน สหภาพแรงงานรัฐวิสาหกิจ	491	100.0	351	71.4	333	67.9	175	35.7	Employer Association, Labor Association and labor Union Government Enterprise Office Association
องค์กรศาสนา	958	100.0	510	53.3	475	49.6	143	15.0	Religious Organization
องค์กรเอกชนต่างประเทศ	70	100.0	62	88.9	62	88.9	39	55.6	International Organization
องค์กรด้านการศึกษา	104	100.0	92	88.5	84	80.8	52	50.0	Education Organization
องค์กรด้านสุขภาพ	7	100.0	7	100.0	7	100.0	7	100.0	Human Health Organization
ภาคกลาง	18,952	100.0	7,650	40.4	6,769	35.7	1,726	9.1	Central Region
องค์กรที่ดำเนินกิจการหลักเกี่ยวกับการบริการสังคมสงเคราะห์	6,551	100.0	2,975	45.4	2,594	39.6	854	13.0	Social Welfare Service Organization
สมาคมฌาปนกิจสงเคราะห์	374	100.0	298	79.7	221	59.2	34	9.2	Cremation Welfare Association
สมาคมการค้า หอการค้า	1,631	100.0	289	17.7	289	17.7	123	7.5	Business and Trade Association

ตาราง 6 จำนวนและร้อยละขององค์กรเอกชนที่ไม่แสวงหากำไร จำแนกตามการใช้ ICT ในการประกอบกิจการ ประเภทขององค์กรฯ และภาค (ต่อ)

TABLE 6 NUMBER AND PERCENTAGE OF NON-PROFIT ORGANIZATIONS BY USING ICT IN OPERATION, TYPE OF NON-PROFIT ORGANIZATION AND REGION (Cont'd)

ภาค / ประเภทขององค์กรฯ	จำนวนองค์กรฯ ทั้งหมด		การใช้ ICT ในการประกอบกิจการ/ Using ICT						Region/ Type of Non-Profit Organization
	Total Number of NPO		มีการใช้เครื่องคอมพิวเตอร์		มีการใช้อินเทอร์เน็ต		มีการใช้เว็บไซต์		
	จำนวน	ร้อยละ	Using Computer		Using Internet		Using Website		
			จำนวน	ร้อยละ	จำนวน	ร้อยละ	จำนวน	ร้อยละ	
Number	%	Number	%	Number	%	Number	%		
สมาคมายจ้าง สหภาพแรงงาน สหภาพแรงงานรัฐวิสาหกิจ	1,145	100.0	790	69.0	746	65.2	135	11.8	Employer Association, Labor Association and labor Union Government Enterprise Office Association
องค์กรศาสนา	9,110	100.0	3,171	34.8	2,796	30.7	503	5.5	Religious Organization
องค์กรเอกชนต่างประเทศ	4	100.0	4	100.0	4	100.0	-	-	International Organization
องค์กรด้านการศึกษา	134	100.0	120	89.5	115	86.2	74	55.3	Education Organization
องค์กรด้านสุขภาพ	3	100.0	3	100.0	3	100.0	3	100.0	Human Health Organization
ภาคเหนือ	17,739	100.0	4,593	25.9	4,336	24.4	850	4.8	Northern Region
องค์กรที่ดำเนินกิจการหลักเกี่ยวกับการบริการสังคมสงเคราะห์	4,129	100.0	1,727	41.8	1,500	36.3	448	10.8	Social Welfare Service Organization
สมาคมฌาปนกิจสงเคราะห์	1,734	100.0	416	24.0	324	18.7	58	3.4	Cremation Welfare Association
สมาคมการค้า หอการค้า	283	100.0	130	45.8	142	50.0	41	14.6	Business and Trade Association
สมาคมายจ้าง สหภาพแรงงาน สหภาพแรงงานรัฐวิสาหกิจ	22	100.0	13	60.0	13	60.0	-	-	Employer Association, Labor Association and labor Union Government Enterprise Office Association
องค์กรศาสนา	11,510	100.0	2,249	19.5	2,298	20.0	258	2.2	Religious Organization
องค์กรเอกชนต่างประเทศ	7	100.0	7	100.0	7	100.0	7	100.0	International Organization
องค์กรด้านการศึกษา	49	100.0	46	92.9	47	96.4	33	67.9	Education Organization
องค์กรด้านสุขภาพ	5	100.0	5	100.0	5	100.0	5	100.0	Human Health Organization
ภาคตะวันออกเฉียงเหนือ	27,113	100.0	5,203	19.2	4,424	16.3	1,036	3.8	Northeastern Region
องค์กรที่ดำเนินกิจการหลักเกี่ยวกับการบริการสังคมสงเคราะห์	5,214	100.0	2,076	39.8	1,778	34.1	574	11.0	Social Welfare Service Organization
สมาคมฌาปนกิจสงเคราะห์	758	100.0	516	68.1	438	57.8	64	8.5	Cremation Welfare Association
สมาคมการค้า หอการค้า	360	100.0	100	27.7	94	26.2	28	7.7	Business and Trade Association
สมาคมายจ้าง สหภาพแรงงาน สหภาพแรงงานรัฐวิสาหกิจ	62	100.0	62	100.0	62	100.0	47	75.0	Employer Association, Labor Association and labor Union Government Enterprise Office Association
องค์กรศาสนา	20,603	100.0	2,361	11.5	1,963	9.5	282	1.4	Religious Organization
องค์กรเอกชนต่างประเทศ	1	100.0	-	-	-	-	-	-	International Organization
องค์กรด้านการศึกษา	114	100.0	87	76.4	87	76.4	41	36.4	Education Organization
องค์กรด้านสุขภาพ	1	100.0	1	100.0	1	100.0	1	100.0	Human Health Organization

ตาราง 6 จำนวนและร้อยละขององค์กรเอกชนที่ไม่แสวงหากำไร จำแนกตามการใช้ ICT ในการประกอบกิจการ ประเภทขององค์กรฯ และภาค (ต่อ)

TABLE 6 NUMBER AND PERCENTAGE OF NON-PROFIT ORGANIZATIONS BY USING ICT IN OPERATION, TYPE OF NON-PROFIT ORGANIZATION AND REGION (Cont'd)

ภาค / ประเภทขององค์กรฯ	จำนวนองค์กรฯ ทั้งหมด		การใช้ ICT ในการประกอบกิจการ/ Using ICT						Region/ Type of Non-Profit Organization
	Total Number of NPO		มีการใช้คอมพิวเตอร์		มีการใช้อินเทอร์เน็ต		มีการใช้เว็บไซต์		
	จำนวน	ร้อยละ	จำนวน	ร้อยละ	จำนวน	ร้อยละ	จำนวน	ร้อยละ	
	Number	%	Number	%	Number	%	Number	%	
ภาคใต้	9,829	100.0	2,367	24.1	2,150	21.9	528	5.4	Southern Region
องค์กรที่ดำเนินกิจการหลักเกี่ยวกับการบริการสังคมสงเคราะห์	3,063	100.0	1,088	35.5	987	32.2	264	8.6	Social Welfare Service Organization
สมาคมฌาปนกิจสงเคราะห์	211	100.0	164	77.7	130	61.7	29	13.8	Cremation Welfare Association
สมาคมการค้า หอการค้า	111	100.0	74	66.7	74	66.7	37	33.3	Business and Trade Association
สมาคมนายจ้าง สหภาพแรงงาน สหภาพแรงงานรัฐวิสาหกิจ	37	100.0	28	75.0	28	75.0	19	50.0	Employer Association, Labor Association and labor Union Government Enterprise Office Association
องค์กรศาสนา	6,067	100.0	692	11.4	611	10.1	55	0.9	Religious Organization
องค์กรเอกชนต่างประเทศ	-	-	-	-	-	-	-	-	International Organization
องค์กรด้านการศึกษา	339	100.0	320	94.3	318	93.8	124	36.7	Education Organization
องค์กรด้านสุขภาพ	1	100.0	1	100.0	1	100.0	-	-	Human Health Organization

หมายเหตุ : - ไม่มีข้อมูลหรือข้อมูลมีค่าเป็น 0 หรือมีข้อมูลจำนวนเล็กน้อย

Note : - Nil or zero or negligible amount.

ที่มา : การสำรวจองค์กรเอกชนที่ไม่แสวงหากำไร พ.ศ. 2561 สำนักงานสถิติแห่งชาติ กระทรวงดิจิทัลเพื่อเศรษฐกิจและสังคม

Source : The 2018 Non - Profit Organization Survey, National Statistical Office, Ministry of Digital Economy and Society.

ตาราง 7 จำนวนและร้อยละขององค์กรเอกชนที่ไม่แสวงหากำไร จำนวนตามการใช้เครื่องคอมพิวเตอร์ในการดำเนินงาน ประเภทขององค์กรฯ และภาค

TABLE 7 NUMBER AND PERCENTAGE OF NON-PROFIT ORGANIZATIONS BY USING COMPUTER IN OPERATION, TYPE OF NON-PROFIT ORGANIZATION AND REGION

ภาค / ประเภทขององค์กรฯ	จำนวนองค์กรฯ ทั้งสิ้น		องค์กรฯ ที่ไม่ใช้คอมพิวเตอร์ ในการดำเนินงาน		องค์กรฯ ที่ใช้คอมพิวเตอร์ ในการดำเนินงาน		มีการใช้คอมพิวเตอร์		Region/ Type of Non-Profit Organization
	Total Number of NPO		No Using Computer		Using Computer		จำนวนคอมพิวเตอร์ ทั้งหมด	จำนวนบุคลากร ที่ใช้คอมพิวเตอร์	
	จำนวน Number	ร้อยละ %	จำนวน Number	ร้อยละ %	จำนวน Number	ร้อยละ %	จำนวน (เครื่อง) Number (Item)	จำนวน (คน) Number (Person)	
ทั่วราชอาณาจักร	84,099	100.0	58,323	69.4	25,776	30.7	92,185	91,174	Whole Kingdom
องค์กรที่ดำเนินการหลักเกี่ยวกับการบริการสังคมสงเคราะห์	26,362	100.0	14,471	54.9	11,891	45.1	45,926	50,259	Social Welfare Service Organization
สมาคมฌาปนกิจสงเคราะห์	3,397	100.0	1,765	52.0	1,632	48.0	4,249	4,075	Cremation Welfare Association
สมาคมการค้า หอการค้า	3,496	100.0	2,224	63.6	1,272	36.4	3,772	3,784	Business and Trade Association
สมาคมนายจ้าง สหภาพแรงงาน สหภาพแรงงานรัฐวิสาหกิจ	1,757	100.0	513	29.2	1,244	70.8	2,487	3,015	Employer Association, Labor Association and labor Union Government Enterprise Office Association
องค์กรศาสนา	48,248	100.0	39,264	81.4	8,984	18.6	14,968	15,839	Religious Organization
องค์กรเอกชนต่างประเทศ	82	100.0	9	10.7	73	89.3	1,346	1,245	International Organization
องค์กรด้านการศึกษา	740	100.0	76	10.3	664	89.8	18,818	12,275	Education Organization
องค์กรด้านสุขภาพ	17	100.0	-	-	17	100.0	620	682	Human Health Organization
กรุงเทพมหานคร	10,466	100.0	4,503	43.0	5,963	57.0	22,687	19,856	Bangkok
องค์กรที่ดำเนินการหลักเกี่ยวกับการบริการสังคมสงเคราะห์	7,405	100.0	3,381	45.7	4,024	54.4	12,335	12,174	Social Welfare Service Organization
สมาคมฌาปนกิจสงเคราะห์	320	100.0	82	25.7	238	74.3	951	978	Cremation Welfare Association
สมาคมการค้า หอการค้า	1,111	100.0	432	38.9	679	61.1	2,012	2,012	Business and Trade Association
สมาคมนายจ้าง สหภาพแรงงาน สหภาพแรงงานรัฐวิสาหกิจ	491	100.0	140	28.6	351	71.4	772	824	Employer Association, Labor Association and labor Union Government Enterprise Office Association
องค์กรศาสนา	958	100.0	448	46.7	510	53.3	1,054	1,232	Religious Organization
องค์กรเอกชนต่างประเทศ	70	100.0	8	11.1	62	88.9	1,244	1,167	International Organization
องค์กรด้านการศึกษา	104	100.0	12	11.5	92	88.5	4,172	1,304	Education Organization
องค์กรด้านสุขภาพ	7	100.0	-	-	7	100.0	147	165	Human Health Organization
ภาคกลาง	18,952	100.0	11,302	59.6	7,650	40.4	20,010	19,022	Central Region
องค์กรที่ดำเนินการหลักเกี่ยวกับการบริการสังคมสงเคราะห์	6,551	100.0	3,576	54.6	2,975	45.4	9,295	8,952	Social Welfare Service Organization
สมาคมฌาปนกิจสงเคราะห์	374	100.0	76	20.3	298	79.7	641	614	Cremation Welfare Association

ตาราง 7 จำนวนและร้อยละขององค์กรเอกชนที่ไม่แสวงหากำไร จำแนกตามการใช้เครื่องคอมพิวเตอร์ในการดำเนินงาน ประเภทขององค์กรฯ และภาค (ต่อ)

TABLE 7 NUMBER AND PERCENTAGE OF NON-PROFIT ORGANIZATIONS BY USING COMPUTER IN OPERATION, TYPE OF NON-PROFIT ORGANIZATION AND REGION (Cont'd)

ภาค / ประเภทขององค์กรฯ	จำนวนองค์กรฯ ทั้งสิ้น		องค์กรฯ ที่ไม่ใช้คอมพิวเตอร์ ในการดำเนินงาน		องค์กรฯ ที่ใช้คอมพิวเตอร์ ในการดำเนินงาน		มีการใช้คอมพิวเตอร์		Region/ Type of Non-Profit Organization
	Total Number of NPO		No Using Computer		Using Computer		จำนวนคอมพิวเตอร์ ทั้งหมด	จำนวนบุคลากร ที่ใช้คอมพิวเตอร์	
	จำนวน Number	ร้อยละ %	จำนวน Number	ร้อยละ %	จำนวน Number	ร้อยละ %	จำนวน (เครื่อง) Number (Item)	จำนวน (คน) Number (Person)	
สมาคมการค้า หอการค้า	1,631	100.0	1,342	82.3	289	17.7	1,134	1,141	Business and Trade Association
สมาคมนายจ้าง สหภาพแรงงาน สหภาพแรงงานรัฐวิสาหกิจ	1,145	100.0	355	31.0	790	69.0	1,388	1,628	Employer Association, Labor Association and labor Union Government Enterprise Office Association
องค์กรศาสนา	9,110	100.0	5,939	65.2	3,171	34.8	4,677	5,299	Religious Organization
องค์กรเอกชนต่างประเทศ	4	100.0	-	-	4	100.0	32	8	International Organization
องค์กรด้านการศึกษา	134	100.0	14	10.5	120	89.5	2,779	1,316	Education Organization
องค์กรด้านสุขภาพ	3	100.0	-	-	3	100.0	65	65	Human Health Organization
ภาคเหนือ	17,739	100.0	13,146	74.1	4,593	25.9	17,850	18,705	Northern Region
องค์กรที่ดำเนินกิจการหลักเกี่ยวกับการบริการสังคมสงเคราะห์	4,129	100.0	2,402	58.2	1,727	41.8	11,681	12,274	Social Welfare Service Organization
สมาคมฌาปนกิจสงเคราะห์	1,734	100.0	1,318	76.0	416	24.0	897	863	Cremation Welfare Association
สมาคมการค้า หอการค้า	283	100.0	153	54.2	130	45.8	242	254	Business and Trade Association
สมาคมนายจ้าง สหภาพแรงงาน สหภาพแรงงานรัฐวิสาหกิจ	22	100.0	9	40.0	13	60.0	18	22	Employer Association, Labor Association and labor Union Government Enterprise Office Association
องค์กรศาสนา	11,510	100.0	9,261	80.5	2,249	19.5	3,522	4,021	Religious Organization
องค์กรเอกชนต่างประเทศ	7	100.0	-	-	7	100.0	70	70	International Organization
องค์กรด้านการศึกษา	49	100.0	4	7.1	46	92.9	1,083	789	Education Organization
องค์กรด้านสุขภาพ	5	100.0	-	-	5	100.0	338	413	Human Health Organization
ภาคตะวันออกเฉียงเหนือ	27,113	100.0	21,910	80.8	5,203	19.2	14,257	14,340	Northeastern Region
องค์กรที่ดำเนินกิจการหลักเกี่ยวกับการบริการสังคมสงเคราะห์	5,214	100.0	3,138	60.2	2,076	39.8	5,519	7,127	Social Welfare Service Organization
สมาคมฌาปนกิจสงเคราะห์	758	100.0	242	31.9	516	68.1	1,475	1,343	Cremation Welfare Association
สมาคมการค้า หอการค้า	360	100.0	260	72.3	100	27.7	233	216	Business and Trade Association
สมาคมนายจ้าง สหภาพแรงงาน สหภาพแรงงานรัฐวิสาหกิจ	62	100.0	-	-	62	100.0	264	264	Employer Association, Labor Association and labor Union Government Enterprise Office Association

ตาราง 7 จำนวนและร้อยละขององค์กรเอกชนที่ไม่แสวงหากำไร จำแนกตามการใช้เครื่องคอมพิวเตอร์ในการดำเนินงาน ประเภทขององค์กรฯ และภาค (ต่อ)

TABLE 7 NUMBER AND PERCENTAGE OF NON-PROFIT ORGANIZATIONS BY USING COMPUTER IN OPERATION, TYPE OF NON-PROFIT ORGANIZATION AND REGION (Cont'd)

ภาค / ประเภทขององค์กรฯ	จำนวนองค์กรฯ ทั้งสิ้น		องค์กรฯ ที่ไม่ใช้คอมพิวเตอร์ ในการดำเนินงาน		องค์กรฯ ที่ใช้คอมพิวเตอร์ ในการดำเนินงาน		มีการใช้คอมพิวเตอร์		Region/ Type of Non-Profit Organization
	Total Number of NPO		No Using Computer		Using Computer		จำนวนคอมพิวเตอร์ ทั้งหมด	จำนวนบุคลากร ที่ใช้คอมพิวเตอร์	
	จำนวน Number	ร้อยละ %	จำนวน Number	ร้อยละ %	จำนวน Number	ร้อยละ %	จำนวน (เครื่อง) Number (Item)	จำนวน (คน) Number (Person)	
องค์กรศาสนา	20,603	100.0	18,242	88.5	2,361	11.5	4,109	3,952	Religious Organization
องค์กรเอกชนต่างประเทศ	1	100.0	1	100.0	-	-	-	-	International Organization
องค์กรด้านการศึกษา	114	100.0	27	23.6	87	76.4	2,628	1,409	Education Organization
องค์กรด้านสุขภาพ	1	100.0	-	-	1	100.0	30	30	Human Health Organization
ภาคใต้	9,829	100.0	7,462	75.9	2,367	24.1	17,382	19,250	Southern Region
องค์กรที่ดำเนินกิจการหลักเกี่ยวกับการบริการสังคมสงเคราะห์	3,063	100.0	1,975	64.5	1,088	35.5	7,097	9,733	Social Welfare Service Organization
สมาคมฌาปนกิจสงเคราะห์	211	100.0	47	22.3	164	77.7	285	276	Cremation Welfare Association
สมาคมการค้า ทอการค้า	111	100.0	37	33.3	74	66.7	151	161	Business and Trade Association
สมาคมนายจ้าง สหภาพแรงงาน สหภาพแรงงานรัฐวิสาหกิจ	37	100.0	9	25.0	28	75.0	46	278	Employer Association, Labor Association and labor Union Government Enterprise Office Association
องค์กรศาสนา	6,067	100.0	5,375	88.6	692	11.4	1,607	1,336	Religious Organization
องค์กรเอกชนต่างประเทศ	-	-	-	-	-	-	-	-	International Organization
องค์กรด้านการศึกษา	339	100.0	19	5.7	320	94.3	8,155	7,456	Education Organization
องค์กรด้านสุขภาพ	1	100.0	-	-	1	100.0	40	10	Human Health Organization

หมายเหตุ : - ไม่มีข้อมูลหรือข้อมูลมีค่าเป็น 0 หรือมีข้อมูลจำนวนเล็กน้อย

Note : - Nil or zero or negligible amount.

ที่มา : การสำรวจองค์กรเอกชนที่ไม่แสวงหากำไร พ.ศ. 2561 สำนักงานสถิติแห่งชาติ กระทรวงดิจิทัลเพื่อเศรษฐกิจและสังคม

Source : The 2018 Non - Profit Organization Survey, National Statistical Office, Ministry of Digital Economy and Society.

ตาราง 8 จำนวนและร้อยละขององค์กรเอกชนที่ไม่แสวงหากำไร จำนวนตามการใช้อินเทอร์เน็ตในการดำเนินงาน ประเภทขององค์กรฯ และภาค

TABLE 8 NUMBER AND PERCENTAGE OF NON-PROFIT ORGANIZATIONS BY USING INTERNET IN OPERATION, TYPE OF NON-PROFIT ORGANIZATION AND REGION

ภาค / ประเภทขององค์กรฯ	จำนวนองค์กรฯ ทั้งสิ้น		องค์กรฯ ที่ไม่ใช้อินเทอร์เน็ต		รวม		องค์กรฯ ที่ใช้อินเทอร์เน็ตในการดำเนินงาน/ Using Internet								อื่น ๆ		Region/ Type of Non-Profit Organization
	Total Number of NPO		No Using Internet		Total		ค้นหาข้อมูล ทั่วไป		ติดต่อสื่อสาร ด้วยอีเมล		ส่งเสริมการดำเนิน กิจกรรม		ทำธุรกรรม ทางการเงิน		Others		
	จำนวน	ร้อยละ	จำนวน	ร้อยละ	จำนวน	ร้อยละ	จำนวน	ร้อยละ	จำนวน	ร้อยละ	จำนวน	ร้อยละ	จำนวน	ร้อยละ	จำนวน	ร้อยละ	
	Number	%	Number	%	Number	%	Number	%	Number	%	Number	%	Number	%	Number	%	
ทั่วราชอาณาจักร	84,099	100.0	60,966	72.5	23,133	27.5	20,677	89.4	11,617	50.2	11,305	48.9	2,958	12.8	1,406	6.1	Whole Kingdom
องค์กรที่ดำเนินกิจการหลักเกี่ยวกับการบริการสังคมสงเคราะห์	26,362	100.0	15,881	60.2	10,481	39.8	9,249	88.3	5,597	53.4	5,393	51.5	1,389	13.3	593	5.7	Social Welfare Service Organization
สมาคมฃาปนกิจสงเคราะห์	3,397	100.0	2,091	61.6	1,306	38.4	1,008	77.2	573	43.9	642	49.1	325	24.9	119	9.2	Cremation Welfare Association
สมาคมการค้า หอการค้า	3,496	100.0	2,218	63.5	1,278	36.6	1,208	94.5	997	78.0	801	62.7	284	22.2	71	5.6	Business and Trade Association
สมาคมนายจ้าง สหภาพแรงงาน สหภาพแรงงานรัฐวิสาหกิจ	1,757	100.0	575	32.7	1,182	67.3	1,073	90.8	815	69.0	764	64.6	262	22.2	87	7.3	Employer Assodiation, Labor Assodiation and labor Union Government Enterprise Office Assodiation
องค์กรศาสนา	48,248	100.0	40,105	83.1	8,143	16.9	7,472	91.8	3,091	38.0	3,261	40.1	521	6.4	489	6.0	Religious Organization
องค์กรเอกชนต่างประเทศ	82	100.0	9	10.7	73	89.3	65	89.4	73	100.0	42	57.5	30	41.4	-	-	International Organization
องค์กรด้านการศึกษา	740	100.0	88	11.9	652	88.1	583	89.5	456	70.0	393	60.3	141	21.7	47	7.2	Education Organization
องค์กรด้านสุขภาพ	17	100.0	-	-	17	100.0	17	100.0	14	82.4	10	55.9	6	35.3	-	-	Human Health Organization
กรุงเทพมหานคร	10,466	100.0	5,011	47.9	5,455	52.1	4,993	91.5	3,028	55.5	2,543	46.6	671	12.3	252	4.6	Bangkok
องค์กรที่ดำเนินกิจการหลักเกี่ยวกับการบริการสังคมสงเคราะห์	7,405	100.0	3,783	51.1	3,622	48.9	3,300	91.1	1,791	49.4	1,670	46.1	402	11.1	201	5.6	Social Welfare Service Organization
สมาคมฃาปนกิจสงเคราะห์	320	100.0	128	40.0	192	60.0	155	81.0	110	57.1	73	38.1	37	19.1	27	14.3	Cremation Welfare Association
สมาคมการค้า หอการค้า	1,111	100.0	432	38.9	679	61.1	642	94.6	531	78.2	370	54.6	123	18.2	-	-	Business and Trade Association
สมาคมนายจ้าง สหภาพแรงงาน สหภาพแรงงานรัฐวิสาหกิจ	491	100.0	158	32.1	333	67.9	333	100.0	228	68.4	175	52.6	53	15.8	-	-	Employer Assodiation, Labor Assodiation and labor Union Government Enterprise Office Assodiation
องค์กรศาสนา	958	100.0	483	50.4	475	49.6	445	93.7	244	51.3	171	36.0	20	4.2	15	3.2	Religious Organization
องค์กรเอกชนต่างประเทศ	70	100.0	8	11.1	62	88.9	54	87.5	62	100.0	31	50.0	23	37.5	-	-	International Organization
องค์กรด้านการศึกษา	104	100.0	20	19.2	84	80.8	56	66.7	56	66.7	48	57.1	12	14.3	8	9.5	Education Organization
องค์กรด้านสุขภาพ	7	100.0	-	-	7	100.0	7	100.0	7	100.0	4	50.0	-	-	-	-	Human Health Organization
ภาคกลาง	18,952	100.0	12,183	64.3	6,769	35.7	6,082	89.9	3,224	47.6	3,342	49.4	861	12.7	424	6.3	Central Region
องค์กรที่ดำเนินกิจการหลักเกี่ยวกับการบริการสังคมสงเคราะห์	6,551	100.0	3,957	60.4	2,594	39.6	2,267	87.4	1,395	53.8	1,380	53.2	404	15.6	160	6.2	Social Welfare Service Organization
สมาคมฃาปนกิจสงเคราะห์	374	100.0	153	40.9	221	59.2	159	72.0	86	38.8	122	55.0	40	18.2	29	13.0	Cremation Welfare Association
สมาคมการค้า หอการค้า	1,631	100.0	1,342	82.3	289	17.7	282	97.7	239	82.7	173	59.8	78	27.0	36	12.6	Business and Trade Association
สมาคมนายจ้าง สหภาพแรงงาน สหภาพแรงงานรัฐวิสาหกิจ	1,145	100.0	399	34.8	746	65.2	653	87.4	500	67.0	510	68.3	170	22.7	62	8.3	Employer Assodiation, Labor Assodiation and labor Union Government Enterprise Office Assodiation

ตาราง 8 จำนวนและร้อยละขององค์กรเอกชนที่ไม่แสวงหากำไร จำแนกตามการใช้อินเทอร์เน็ตในการดำเนินงาน ประเภทขององค์กรฯ และภาค (ต่อ)

TABLE 8 NUMBER AND PERCENTAGE OF NON-PROFIT ORGANIZATIONS BY USING INTERNET IN OPERATION, TYPE OF NON-PROFIT ORGANIZATION AND REGION (Cont'd)

ภาค / ประเภทขององค์กรฯ	จำนวนองค์กรฯ ทั้งสิ้น		องค์กรฯ ที่ไม่ใช้อินเทอร์เน็ต ในการดำเนินงาน		รวม		องค์กรฯ ที่ใช้อินเทอร์เน็ตในการดำเนินงาน/ Using Internet										อื่น ๆ		Region/ Type of Non-Profit Organization
	Total Number of NPO		No Using Internet		Total		ค้นหาข้อมูล ทั่วไป		ติดต่อสื่อสาร ด้วยอีเมล		ส่งเสริมการดำเนิน กิจกรรม		ทำธุรกรรม ทางการเงิน		Others				
	จำนวน	ร้อยละ	จำนวน	ร้อยละ	จำนวน	ร้อยละ	จำนวน	ร้อยละ	จำนวน	ร้อยละ	จำนวน	ร้อยละ	จำนวน	ร้อยละ	จำนวน	ร้อยละ			
	Number	%	Number	%	Number	%	Number	%	Number	%	Number	%	Number	%	Number	%			
องค์กรศาสนา	9,110	100.0	6,314	69.3	2,796	30.7	2,598	92.9	917	32.8	1,084	38.8	153	5.5	133	4.8	Religious Organization		
องค์กรเอกชนต่างประเทศ	4	100.0	-	-	4	100.0	4	100.0	4	100.0	4	100.0	-	-	-	-	International Organization		
องค์กรด้านการศึกษา	134	100.0	19	13.8	115	86.2	115	100.0	81	70.5	69	59.6	16	14.1	4	3.9	Education Organization		
องค์กรด้านสุขภาพ	3	100.0	-	-	3	100.0	3	100.0	1	33.3	-	-	-	-	-	-	Human Health Organization		
ภาคเหนือ	17,739	100.0	13,403	75.6	4,336	24.4	3,817	88.0	2,122	48.9	2,253	52.0	506	11.7	289	6.7	Northern Region		
องค์กรที่ดำเนินกิจการหลักเกี่ยวกับการบริการสังคมสงเคราะห์	4,129	100.0	2,629	63.7	1,500	36.3	1,292	86.1	864	57.6	851	56.7	177	11.8	82	5.5	Social Welfare Service Organization		
สมาคมฃาปนกิจสงเคราะห์	1,734	100.0	1,410	81.3	324	18.7	252	77.6	126	38.8	167	51.5	87	26.9	12	3.7	Cremation Welfare Association		
สมาคมการค้า หอการค้า	283	100.0	142	50.0	142	50.0	130	91.7	100	70.8	112	79.2	35	25.0	24	16.7	Business and Trade Association		
สมาคมมายจ้าง สหภาพแรงงาน สหภาพแรงงานรัฐวิสาหกิจ	22	100.0	9	40.0	13	60.0	13	100.0	13	100.0	13	100.0	9	66.7	-	-	Employer Association, Labor Association and labor Union Government Enterprise Office Association		
องค์กรศาสนา	11,510	100.0	9,212	80.0	2,298	20.0	2,078	90.4	977	42.5	1,063	46.3	172	7.5	166	7.2	Religious Organization		
องค์กรเอกชนต่างประเทศ	7	100.0	-	-	7	100.0	7	100.0	7	100.0	7	100.0	7	100.0	-	-	International Organization		
องค์กรด้านการศึกษา	49	100.0	2	3.6	47	96.4	40	85.2	30	63.0	35	74.1	14	29.6	5	11.1	Education Organization		
องค์กรด้านสุขภาพ	5	100.0	-	-	5	100.0	5	100.0	5	100.0	5	100.0	5	100.0	-	-	Human Health Organization		
ภาคตะวันออกเฉียงเหนือ	27,113	100.0	22,689	83.7	4,424	16.3	3,845	86.9	2,161	48.9	2,183	49.4	676	15.3	322	7.3	Northeastern Region		
องค์กรที่ดำเนินกิจการหลักเกี่ยวกับการบริการสังคมสงเคราะห์	5,214	100.0	3,436	65.9	1,778	34.1	1,509	84.9	1,020	57.4	1,048	59.0	305	17.1	99	5.6	Social Welfare Service Organization		
สมาคมฃาปนกิจสงเคราะห์	758	100.0	320	42.2	438	57.8	341	77.8	205	46.7	226	51.6	134	30.7	47	10.7	Cremation Welfare Association		
สมาคมการค้า หอการค้า	360	100.0	266	73.9	94	26.2	83	88.2	83	88.2	89	94.1	33	35.3	11	11.8	Business and Trade Association		
สมาคมมายจ้าง สหภาพแรงงาน สหภาพแรงงานรัฐวิสาหกิจ	62	100.0	-	-	62	100.0	47	75.0	47	75.0	47	75.0	31	50.0	16	25.0	Employer Association, Labor Association and labor Union Government Enterprise Office Association		
องค์กรศาสนา	20,603	100.0	18,640	90.5	1,963	9.5	1,789	91.1	746	38.0	704	35.9	141	7.2	133	6.8	Religious Organization		
องค์กรเอกชนต่างประเทศ	1	100.0	1	100.0	-	-	-	-	-	-	-	-	-	-	-	-	International Organization		
องค์กรด้านการศึกษา	114	100.0	27	23.6	87	76.4	75	85.7	60	69.1	68	78.6	31	35.7	17	19.1	Education Organization		
องค์กรด้านสุขภาพ	1	100.0	-	-	1	100.0	1	100.0	1	100.0	1	100.0	1	100.0	-	-	Human Health Organization		

ตาราง 8 จำนวนและร้อยละขององค์กรเอกชนที่ไม่แสวงหากำไร จำแนกตามการใช้อินเทอร์เน็ตในการดำเนินงาน ประเภทขององค์กรฯ และภาค (ต่อ)

TABLE 8 NUMBER AND PERCENTAGE OF NON-PROFIT ORGANIZATIONS BY USING INTERNET IN OPERATION, TYPE OF NON-PROFIT ORGANIZATION AND REGION (Cont'd)

ภาค / ประเภทขององค์กรฯ	จำนวนองค์กรฯ ทั้งสิ้น		องค์กรฯ ที่ไม่ใช้อินเทอร์เน็ต		รวม		องค์กรฯ ที่ใช้อินเทอร์เน็ตในการดำเนินงาน/ Using Internet										Region/ Type of Non-Profit Organization
	Total Number of NPO		No Using Internet		Total		ค้นหาข้อมูล ทั่วไป		ติดต่อสื่อสาร ด้วยอีเมล		ส่งเสริมการค้า กิจการ		ทำธุรกรรม ทางการเงิน		อื่น ๆ		
	จำนวน	ร้อยละ	จำนวน	ร้อยละ	จำนวน	ร้อยละ	จำนวน	ร้อยละ	จำนวน	ร้อยละ	จำนวน	ร้อยละ	จำนวน	ร้อยละ	จำนวน	ร้อยละ	
	Number	%	Number	%	Number	%	Number	%	Number	%	Number	%	Number	%	Number	%	
ภาคใต้	9,829	100.0	7,679	78.1	2,150	21.9	1,941	90.3	1,082	50.3	985	45.8	245	11.4	119	5.5	Southern Region
องค์กรที่ดำเนินการหลักเกี่ยวกับการบริการสังคมสงเคราะห์	3,063	100.0	2,076	67.8	987	32.2	881	89.2	527	53.4	443	44.9	101	10.2	50	5.1	Social Welfare Service Organization
สมาคมฃาปนกิจสงเคราะห์	211	100.0	81	38.3	130	61.7	101	77.6	47	36.2	54	41.4	27	20.7	4	3.5	Cremation Welfare Association
สมาคมการค้า ทอการค้า	111	100.0	37	33.3	74	66.7	71	95.5	44	59.1	57	77.3	13	18.2	-	-	Business and Trade Association
สมาคมายจ้าง สหภาพแรงงาน สหภาพแรงงานรัฐวิสาหกิจ	37	100.0	9	25.0	28	75.0	28	100.0	28	100.0	19	66.7	-	-	9	33.3	Employer Association, Labor Association and labor Union Government Enterprise Office Association
องค์กรศาสนา	6,067	100.0	5,456	89.9	611	10.1	563	92.1	207	33.9	239	39.2	36	5.8	42	6.9	Religious Organization
องค์กรเอกชนต่างประเทศ	-	-	-	-	-	-	-	-	-	-	-	-	-	-	-	-	International Organization
องค์กรด้านการศึกษา	339	100.0	21	6.2	318	93.8	297	93.4	229	72.1	173	54.3	68	21.3	13	4.1	Education Organization
องค์กรด้านสุขภาพ	1	100.0	-	-	1	100.0	1	100.0	-	-	-	-	-	-	-	-	Human Health Organization

หมายเหตุ : - ไม่มีข้อมูลหรือข้อมูลมีค่าเป็น 0 หรือมีข้อมูลจำนวนเล็กน้อย

Note : - Nil or zero or negligible amount.

ที่มา : การสำรวจองค์กรเอกชนที่ไม่แสวงหากำไร พ.ศ. 2561 สำนักงานสถิติแห่งชาติ กระทรวงดิจิทัลเพื่อเศรษฐกิจและสังคม

Source : The 2018 Non - Profit Organization Survey, National Statistical Office, Ministry of Digital Economy and Society.

ตาราง 9 จำนวนและร้อยละของผู้ปฏิบัติงานตามปกติขององค์กรเอกชนที่ไม่แสวงหากำไร จำแนกตามเพศ ประเภทของพนักงาน ประเภทขององค์กร และภาค

TABLE 9 NUMBER AND PERCENTAGE OF NON-PROFIT ORGANIZATIONS BY SEX, TYPE OF WORKER, TYPE OF NON-PROFIT ORGANIZATION AND REGION

ประเภทขององค์กรฯ / ประเภทของพนักงาน	ทั่วประเทศ				ภาค / Region										Type of Non-Profit Organization/ Type of Worker
	Whole Kingdom		กรุงเทพมหานคร Bangkok		กลาง Central		เหนือ Northern		ตะวันออกเฉียงเหนือ Northeastern		ใต้ Southern				
	จำนวน Number	ร้อยละ %	จำนวน Number	ร้อยละ %	จำนวน Number	ร้อยละ %	จำนวน Number	ร้อยละ %	จำนวน Number	ร้อยละ %	จำนวน Number	ร้อยละ %			
รวมองค์กรฯ ทุกประเภท	84,099	100.0	10,466	12.4	18,952	22.5	17,739	21.1	27,113	32.2	9,829	11.7	Total Number of Organization		
รวมคนทำงาน	931,293	100.0	105,956	11.4	276,524	29.7	164,774	17.7	224,722	24.1	159,317	17.1	Total		
ชาย	637,382	68.4	58,287	6.3	152,491	16.4	126,220	13.6	176,920	19.0	123,466	13.3	Male		
หญิง	293,910	31.6	47,669	5.1	124,034	13.3	38,554	4.1	47,802	5.1	35,851	3.9	Female		
พนักงานประจำ	110,296	11.8	29,668	3.2	22,115	2.4	13,393	1.4	15,067	1.6	30,053	3.2	Permanent Worker		
ชาย	45,873	4.9	11,830	1.3	8,301	0.9	5,332	0.6	6,479	0.7	13,931	1.5	Male		
หญิง	64,422	6.9	17,838	1.9	13,814	1.5	8,061	0.9	8,588	0.9	16,121	1.7	Female		
พนักงานชั่วคราว	20,825	2.2	3,393	0.4	5,443	0.6	4,513	0.5	3,638	0.4	3,839	0.4	Temporary Worker		
ชาย	10,938	1.2	1,723	0.2	2,987	0.3	2,164	0.2	1,983	0.2	2,081	0.2	Male		
หญิง	9,887	1.1	1,670	0.2	2,456	0.3	2,348	0.3	1,654	0.2	1,758	0.2	Female		
อาสาสมัคร	338,515	36.4	40,678	4.4	134,480	14.4	55,853	6.0	69,083	7.4	38,422	4.1	Volunteer		
ชาย	177,261	19.0	21,459	2.3	45,746	4.9	38,011	4.1	44,353	4.8	27,692	3.0	Male		
หญิง	161,254	17.3	19,219	2.1	88,733	9.5	17,842	1.9	24,729	2.7	10,730	1.2	Female		
นักบวชในศาสนาต่างๆ ที่ได้รับเงินประจำตำแหน่ง	69,829	7.5	1,856	0.2	8,241	0.9	9,828	1.1	19,548	2.1	30,356	3.3	Priest		
ชาย	69,083	7.4	1,830	0.2	7,872	0.9	9,659	1.0	19,405	2.1	30,318	3.3	Male		
หญิง	747	0.1	26	-	369	-	169	0.0	144	0.0	39	-	Female		
คนทำงานโดยไม่ได้รับเงินเดือน	391,828	42.1	30,362	3.3	106,246	11.4	81,188	8.7	117,386	12.6	56,647	6.1	Worker without Pay		
ชาย	334,228	35.9	21,444	2.3	87,586	9.4	71,055	7.6	104,699	11.2	49,444	5.3	Male		
หญิง	57,600	6.2	8,917	1.0	18,660	2.0	10,134	1.1	12,686	1.4	7,203	0.8	Female		
องค์กรที่ดำเนินกิจการหลักเกี่ยวกับการบริการสังคมสงเคราะห์	26,362	100.0	7,405	100.0	6,551	100.0	4,129	100.0	5,214	100.0	3,063	5.9	Social Welfare Service Organization		
รวมคนทำงาน	383,656	100.0	64,110	16.7	160,272	41.8	52,271	13.6	54,938	14.3	52,065	13.6	Total		
ชาย	186,661	48.7	29,801	7.8	55,467	14.5	32,061	8.4	32,772	8.5	36,560	9.5	Male		
หญิง	196,995	51.4	34,309	8.9	104,804	27.3	20,210	5.3	22,166	5.8	15,506	4.0	Female		
พนักงานประจำ	54,244	14.1	18,271	4.8	11,453	3.0	7,167	1.9	6,907	1.8	10,446	2.7	Permanent Worker		
ชาย	22,224	5.8	6,942	1.8	3,886	1.0	2,610	0.7	3,103	0.8	5,683	1.5	Male		
หญิง	32,020	8.4	11,329	3.0	7,567	2.0	4,558	1.2	3,804	1.0	4,763	1.2	Female		
พนักงานชั่วคราว	9,861	2.6	1,670	0.4	2,323	0.6	2,616	0.7	1,771	0.5	1,481	0.4	Temporary Worker		
ชาย	4,653	1.2	825	0.2	982	0.3	1,179	0.3	730	0.2	937	0.2	Male		
หญิง	5,208	1.4	845	0.2	1,340	0.4	1,437	0.4	1,041	0.3	544	0.1	Female		

ตาราง 9 จำนวนและร้อยละของผู้ปฏิบัติงานตามปกติขององค์กรเอกชนที่ไม่แสวงหากำไร จำแนกตามเพศ ประเภทของพนักงาน ประเภทขององค์กร และภาค (ต่อ)

TABLE 9 NUMBER AND PERCENTAGE OF NON-PROFIT ORGANIZATIONS BY SEX, TYPE OF WORKER, TYPE OF NON-PROFIT ORGANIZATION AND REGION (Cont'd)

ประเภทขององค์กรฯ / ประเภทของพนักงาน	ทั่วประเทศ				ภาค / Region										Type of Non-Profit Organization/ Type of Worker
	Whole Kingdom		กรุงเทพมหานคร		กลาง		เหนือ		ตะวันออกเฉียงเหนือ		ใต้				
	จำนวน	ร้อยละ	จำนวน	ร้อยละ	จำนวน	ร้อยละ	จำนวน	ร้อยละ	จำนวน	ร้อยละ	จำนวน	ร้อยละ			
	Number	%	Number	%	Number	%	Number	%	Number	%	Number	%			
อาสาสมัคร	217,546	56.7	27,950	7.3	115,144	30.0	25,322	6.6	26,622	6.9	22,507	5.9	Volunteer		
ชาย	94,229	24.6	13,100	3.4	32,473	8.5	16,138	4.2	15,677	4.1	16,841	4.4	Male		
หญิง	123,317	32.1	14,850	3.9	82,671	21.6	9,185	2.4	10,945	2.9	5,666	1.5	Female		
นักบวชในศาสนาต่างๆ ที่ได้เงินประจำตำแหน่ง	1,858	0.5	161	-	534	0.1	139	-	772	0.2	252	0.1	Priest		
ชาย	1,640	0.4	161	-	335	0.1	132	-	765	0.2	247	0.1	Male		
หญิง	218	0.1	-	-	199	0.1	6	-	7	-	6	-	Female		
คนทำงานโดยไม่ได้รับเงินเดือน	100,146	26.1	16,058	4.2	30,818	8.0	17,027	4.4	18,865	4.9	17,379	4.5	Worker without Pay		
ชาย	63,915	16.7	8,773	2.3	17,790	4.6	12,002	3.1	12,497	3.3	12,852	3.4	Male		
หญิง	36,232	9.4	7,284	1.9	13,027	3.4	5,024	1.3	6,369	1.7	4,527	1.2	Female		
สมาคมอกปลงกิจสงเคราะห์	3,397	100.0	320	100.0	374	100.0	1,734	100.0	758	100.0	211	13.2	Cremation Welfare Association		
รวมคนทำงาน	21,753	100.0	2,441	11.2	1,643	7.6	11,448	52.6	4,618	21.2	1,603	7.4	Total		
ชาย	12,226	56.2	1,280	5.9	809	3.7	6,660	30.6	2,559	11.8	918	4.2	Male		
หญิง	9,528	43.8	1,161	5.3	834	3.8	4,788	22.0	2,060	9.5	685	3.2	Female		
พนักงานประจำ	7,190	33.1	603	2.8	708	3.3	2,733	12.6	2,769	12.7	377	1.7	Permanent Worker		
ชาย	2,940	13.5	302	1.4	84	0.4	1,306	6.0	1,191	5.5	58	0.3	Male		
หญิง	4,250	19.5	302	1.4	625	2.9	1,427	6.6	1,578	7.3	319	1.5	Female		
พนักงานชั่วคราว	967	4.5	64	0.3	87	0.4	380	1.8	405	1.9	31	0.1	Temporary Worker		
ชาย	559	2.6	46	0.2	48	0.2	193	0.9	265	1.2	7	-	Male		
หญิง	409	1.9	18	0.1	40	0.2	186	0.9	140	0.6	25	0.1	Female		
อาสาสมัคร	9,089	41.8	567	2.6	350	1.6	6,958	32.0	912	4.2	303	1.4	Volunteer		
ชาย	5,725	26.3	293	1.3	294	1.4	4,293	19.7	641	3.0	204	0.9	Male		
หญิง	3,365	15.5	274	1.3	56	0.3	2,665	12.3	271	1.3	99	0.5	Female		
นักบวชในศาสนาต่างๆ ที่ได้เงินประจำตำแหน่ง	37	0.2	18	0.1	12	0.1	5	-	2	-	-	-	Priest		
ชาย	29	0.1	18	0.1	4	-	5	-	2	-	-	-	Male		
หญิง	8	0.0	-	-	8	-	-	-	-	-	-	-	Female		
คนทำงานโดยไม่ได้รับเงินเดือน	4,469	20.5	1,189	5.5	486	2.2	1,373	6.3	530	2.4	891	4.1	Worker without Pay		
ชาย	2,974	13.7	622	2.9	380	1.8	863	4.0	460	2.1	649	3.0	Male		
หญิง	1,496	6.9	567	2.6	106	0.5	510	2.4	70	0.3	242	1.1	Female		

ตาราง 9 จำนวนและร้อยละของผู้ปฏิบัติงานตามปกติขององค์การเอกชนที่ไม่แสวงหากำไร จำแนกตามเพศ ประเภทของพนักงาน ประเภทขององค์กร และภาค (ต่อ)

TABLE 9 NUMBER AND PERCENTAGE OF NON-PROFIT ORGANIZATIONS BY SEX, TYPE OF WORKER, TYPE OF NON-PROFIT ORGANIZATION AND REGION (Cont'd)

ประเภทขององค์กรฯ / ประเภทของพนักงาน	ทั่วประเทศ				ภาค / Region								Type of Non-Profit Organization/ Type of Worker
	Whole Kingdom		กรุงเทพมหานคร		กลาง		เหนือ		ตะวันออกเฉียงเหนือ		ใต้		
	จำนวน	ร้อยละ	จำนวน	ร้อยละ	จำนวน	ร้อยละ	จำนวน	ร้อยละ	จำนวน	ร้อยละ	จำนวน	ร้อยละ	
	Number	%	Number	%	Number	%	Number	%	Number	%	Number	%	
สมาคมการค้า หอการค้า	3,496	100.0	1,111	100.0	1,631	100.0	283	100.0	360	100.0	111	8.6	Business and Trade Association
รวมคนทำงาน	25,030	100.0	7,567	30.2	5,338	21.3	2,742	11.0	8,092	32.3	1,292	5.2	Total
ชาย	12,920	51.6	3,728	14.9	3,103	12.4	1,403	5.6	3,949	15.8	737	2.9	Male
หญิง	12,110	48.4	3,839	15.3	2,235	8.9	1,338	5.4	4,143	16.6	555	2.2	Female
พนักงานประจำ	4,069	16.3	2,024	8.1	1,391	5.6	136	0.5	332	1.3	185	0.7	Permanent Worker
ชาย	1,631	6.5	667	2.7	779	3.1	24	0.1	111	0.4	50	0.2	Male
หญิง	2,438	9.7	1,358	5.4	612	2.5	112	0.5	222	0.9	135	0.5	Female
พนักงานชั่วคราว	751	3.0	518	2.1	73	0.3	53	0.2	83	0.3	24	0.1	Temporary Worker
ชาย	237	1.0	173	0.7	7	-	18	0.1	33	0.1	7	-	Male
หญิง	514	2.1	346	1.4	66	0.3	35	0.1	50	0.2	17	0.1	Female
อาสาสมัคร	8,154	32.6	3,642	14.6	1,936	7.7	472	1.9	1,806	7.2	299	1.2	Volunteer
ชาย	4,799	19.2	2,024	8.1	1,358	5.4	312	1.3	919	3.7	185	0.7	Male
หญิง	3,355	13.4	1,617	6.5	578	2.3	159	0.6	886	3.5	114	0.5	Female
คนทำงานโดยไม่ได้รับเงินเดือน	12,056	48.2	1,383	5.5	1,938	7.7	2,081	8.3	5,871	23.5	784	3.1	Worker without Pay
ชาย	6,253	25.0	864	3.5	959	3.8	1,049	4.2	2,886	11.5	494	2.0	Male
หญิง	5,803	23.2	518	2.1	978	3.9	1,032	4.1	2,985	11.9	289	1.2	Female
สมาคมนายจ้าง สหภาพแรงงาน	1,757	100.0	491	100.0	1,145	100.0	22	100.0	62	100.0	37	9.3	Employer Association, Labor Association and Labor
สหภาพแรงงานรัฐวิสาหกิจ													Union Government Enterprise Office Association
รวมคนทำงาน	11,697	100.0	5,068	43.3	5,550	47.5	62	0.5	620	5.3	398	3.4	Total
ชาย	8,102	69.3	3,753	32.1	3,681	31.5	44	0.4	264	2.3	361	3.1	Male
หญิง	3,595	30.7	1,315	11.2	1,869	16.0	18	0.2	357	3.1	37	0.3	Female
พนักงานประจำ	2,349	20.1	1,122	9.6	651	5.6	18	0.2	558	4.8	-	-	Permanent Worker
ชาย	1,042	8.9	491	4.2	305	2.6	13	0.1	233	2.0	-	-	Male
หญิง	1,307	11.2	631	5.4	346	3.0	4	-	326	2.8	-	-	Female
พนักงานชั่วคราว	255	2.2	193	1.7	-	-	-	-	62	0.5	-	-	Temporary Worker
ชาย	171	1.5	140	1.2	-	-	-	-	31	0.3	-	-	Male
หญิง	84	0.7	53	0.5	-	-	-	-	31	0.3	-	-	Female
อาสาสมัคร	7,532	64.4	3,384	28.9	4,037	34.5	-	-	-	-	111	1.0	Volunteer
ชาย	5,869	50.2	2,876	24.6	2,882	24.6	-	-	-	-	111	1.0	Male
หญิง	1,663	14.2	509	4.4	1,155	9.9	-	-	-	-	-	-	Female

ตาราง 9 จำนวนและร้อยละของผู้ปฏิบัติงานตามปกติขององค์กรเอกชนที่ไม่แสวงหากำไร จำแนกตามเพศ ประเภทของพนักงาน ประเภทขององค์กร และภาค (ต่อ)

TABLE 9 NUMBER AND PERCENTAGE OF NON-PROFIT ORGANIZATIONS BY SEX, TYPE OF WORKER, TYPE OF NON-PROFIT ORGANIZATION AND REGION (Cont'd)

ประเภทขององค์กรฯ / ประเภทของพนักงาน	ทั่วประเทศ				ภาค / Region								Type of Non-Profit Organization/ Type of Worker
	Whole Kingdom		กรุงเทพมหานคร		กลาง		เหนือ		ตะวันออกเฉียงเหนือ		ใต้		
	จำนวน	ร้อยละ	จำนวน	ร้อยละ	จำนวน	ร้อยละ	จำนวน	ร้อยละ	จำนวน	ร้อยละ	จำนวน	ร้อยละ	
	Number	%	Number	%	Number	%	Number	%	Number	%	Number	%	
คนทำงานโดยไม่ได้รับเงินเดือน	1,561	13.4	368	3.2	862	7.4	44	0.4	-	-	287	2.5	Worker without Pay
ชาย	1,020	8.7	246	2.1	494	4.2	31	0.3	-	-	250	2.1	Male
หญิง	541	4.6	123	1.1	368	3.2	13	0.1	-	-	37	0.3	Female
องค์กรศาสนา	48,248	100.0	958	100.0	9,110	100.0	11,510	100.0	20,603	100.0	6,067	7.1	Religious Organization
รวมคนทำงาน	450,348	100.0	20,540	4.6	96,206	21.4	95,581	21.2	152,605	33.9	85,416	19.0	Total
ชาย	403,470	89.6	17,420	3.9	86,868	19.3	85,198	18.9	136,177	30.2	77,807	17.3	Male
หญิง	46,878	10.4	3,120	0.7	9,337	2.1	10,383	2.3	16,428	3.7	7,610	1.7	Female
พนักงานประจำ	10,210	2.3	2,364	0.5	2,473	0.6	1,535	0.3	1,516	0.3	2,322	0.5	Permanent Worker
ชาย	7,046	1.6	1,619	0.4	1,584	0.4	913	0.2	1,060	0.2	1,869	0.4	Male
หญิง	3,165	0.7	744	0.2	889	0.2	623	0.1	456	0.1	453	0.1	Female
พนักงานชั่วคราว	4,871	1.1	661	0.2	1,915	0.4	805	0.2	820	0.2	669	0.2	Temporary Worker
ชาย	3,651	0.8	435	0.1	1,550	0.3	515	0.1	721	0.2	430	0.1	Male
หญิง	1,220	0.3	226	0.1	366	0.1	290	0.1	99	-	239	0.1	Female
อาสาสมัคร	95,537	21.2	4,858	1.1	12,882	2.9	23,047	5.1	39,582	8.8	15,167	3.4	Volunteer
ชาย	66,255	14.7	3,010	0.7	8,650	1.9	17,222	3.8	27,040	6.0	10,333	2.3	Male
หญิง	29,282	6.5	1,848	0.4	4,232	0.9	5,825	1.3	12,542	2.8	4,835	1.1	Female
นักบวชในศาสนาต่างๆ ที่ได้เงินประจำตำแหน่ง	67,746	15.0	1,644	0.4	7,657	1.7	9,663	2.2	18,698	4.2	30,083	6.7	Priest
ชาย	67,276	14.9	1,627	0.4	7,502	1.7	9,508	2.1	18,590	4.1	30,050	6.7	Male
หญิง	469	0.1	18	-	156	-	156	-	108	-	32	-	Female
คนทำงานโดยไม่ได้รับเงินเดือน	271,984	60.4	11,013	2.5	71,277	15.8	60,530	13.4	91,989	20.4	37,175	8.3	Worker without Pay
ชาย	259,243	57.6	10,729	2.4	67,583	15.0	57,040	12.7	88,766	19.7	35,124	7.8	Male
หญิง	12,741	2.8	284	0.1	3,695	0.8	3,490	0.8	3,223	0.7	2,050	0.5	Female
องค์กรเอกชนต่างประเทศ	82	100.0	70	100.0	4	100.0	7	100.0	1	100.0	-	-	International Organization
รวมคนทำงาน	1,714	100.0	1,439	83.9	48	2.8	221	12.9	7	0.4	-	-	Total
ชาย	752	43.9	591	34.5	24	1.4	133	7.8	4	0.2	-	-	Male
หญิง	962	56.1	848	49.5	24	1.4	88	5.1	3	0.2	-	-	Female
พนักงานประจำ	1,233	71.9	1,097	64.0	40	2.3	95	5.5	2	0.1	-	-	Permanent Worker
ชาย	536	31.3	467	27.2	16	0.9	53	3.1	1	0.1	-	-	Male
หญิง	697	40.7	630	36.8	24	1.4	42	2.5	1	0.1	-	-	Female

ตาราง 9 จำนวนและร้อยละของผู้ปฏิบัติงานตามปกติขององค์กรเอกชนที่ไม่แสวงหากำไร จำแนกตามเพศ ประเภทของพนักงาน ประเภทขององค์กร และภาค (ต่อ)

TABLE 9 NUMBER AND PERCENTAGE OF NON-PROFIT ORGANIZATIONS BY SEX, TYPE OF WORKER, TYPE OF NON-PROFIT ORGANIZATION AND REGION (Cont'd)

ประเภทขององค์กรฯ / ประเภทของพนักงาน	ทั่วประเทศ				ภาค / Region								Type of Non-Profit Organization/ Type of Worker	
	Whole Kingdom		กรุงเทพมหานคร Bangkok		กลาง Central		เหนือ Northern		ตะวันออกเฉียงเหนือ Northeastern		ใต้ Southern			
	จำนวน Number	ร้อยละ %	จำนวน Number	ร้อยละ %	จำนวน Number	ร้อยละ %	จำนวน Number	ร้อยละ %	จำนวน Number	ร้อยละ %	จำนวน Number	ร้อยละ %		
พนักงานชั่วคราว	70	4.1	70	4.1	-	-	-	-	-	-	-	-	-	Temporary Worker
หญิง	70	4.1	70	4.1	-	-	-	-	-	-	-	-	-	Female
อาสาสมัคร	250	14.6	202	11.8	8	0.5	35	2.0	5	0.3	-	-	-	Volunteer
ชาย	139	8.1	93	5.4	8	0.5	35	2.0	3	0.2	-	-	-	Male
หญิง	111	6.5	109	6.4	-	-	-	-	2	0.1	-	-	-	Female
คนทำงานโดยไม่ได้รับเงินเดือน	161	9.4	70	4.1	-	-	91	5.3	-	-	-	-	-	Worker without Pay
ชาย	77	4.5	31	1.8	-	-	46	2.7	-	-	-	-	-	Male
หญิง	84	4.9	39	2.3	-	-	46	2.7	-	-	-	-	-	Female
องค์กรด้านการศึกษา	740	100.0	104	100.0	134	100.0	49	100.0	114	100.0	339	1.8	Education Organization	
รวมคนทำงาน	34,627	100.0	4,112	11.9	6,880	19.9	1,558	4.5	3,702	10.7	18,376	53.1	Total	
ชาย	12,520	36.2	1,560	4.5	2,371	6.9	390	1.1	1,136	3.3	7,063	20.4	Male	
หญิง	22,107	63.8	2,552	7.4	4,508	13.0	1,167	3.4	2,566	7.4	11,313	32.7	Female	
พนักงานประจำ	29,097	84.0	3,532	10.2	4,878	14.1	1,197	3.5	2,933	8.5	16,558	47.8	Permanent Worker	
ชาย	9,975	28.8	1,196	3.5	1,504	4.3	264	0.8	761	2.2	6,251	18.1	Male	
หญิง	19,122	55.2	2,336	6.8	3,374	9.7	933	2.7	2,172	6.3	10,307	29.8	Female	
พนักงานชั่วคราว	3,516	10.2	216	0.6	977	2.8	284	0.8	406	1.2	1,634	4.7	Temporary Worker	
ชาย	1,429	4.1	104	0.3	377	1.1	84	0.2	164	0.5	701	2.0	Male	
หญิง	2,087	6.0	112	0.3	600	1.7	200	0.6	243	0.7	933	2.7	Female	
อาสาสมัคร	399	1.2	68	0.2	123	0.4	19	0.1	155	0.5	34	0.1	Volunteer	
ชาย	241	0.7	60	0.2	80	0.2	11	-	73	0.2	18	0.1	Male	
หญิง	158	0.5	8	-	42	0.1	9	-	83	0.2	16	0.1	Female	
นักบวชในศาสนาต่างๆ ที่ได้เงินประจำตำแหน่ง	182	0.5	32	0.1	38	0.1	16	0.1	77	0.2	19	0.1	Priest	
ชาย	131	0.4	24	0.1	31	0.1	9	-	48	0.1	19	0.1	Male	
หญิง	51	0.2	8	-	7	-	7	-	29	0.1	-	-	Female	
คนทำงานโดยไม่ได้รับเงินเดือน	1,433	4.1	264	0.8	865	2.5	42	0.1	131	0.4	131	0.4	Worker without Pay	
ชาย	744	2.2	176	0.5	380	1.1	23	0.1	91	0.3	74	0.2	Male	
หญิง	689	2.0	88	0.3	486	1.4	19	0.1	39	0.1	57	0.2	Female	
องค์กรด้านสุขภาพ	17	100.0	7	100.0	3	100.0	5	100.0	1	100.0	1	0.6	humal Health Organization	
รวมคนทำงาน	2,468	100.0	679	27.5	588	23.8	893	36.2	140	5.7	167	6.8	Total	
ชาย	732	29.6	154	6.2	166	6.7	330	13.4	60	2.4	21	0.9	Male	
หญิง	1,736	70.4	525	21.3	422	17.1	563	22.8	80	3.2	146	5.9	Female	

ตาราง 9 จำนวนและร้อยละของผู้ปฏิบัติงานตามปกติขององค์กรเอกชนที่ไม่แสวงหากำไร จำแนกตามเพศ ประเภทของพนักงาน ประเภทขององค์กร และภาค (ต่อ)

TABLE 9 NUMBER AND PERCENTAGE OF NON-PROFIT ORGANIZATIONS BY SEX, TYPE OF WORKER, TYPE OF NON-PROFIT ORGANIZATION AND REGION (Cont'd)

ประเภทของกิจการฯ / ประเภทของพนักงาน	ทั่วประเทศ												Type of Non-Profit Organization/ Type of Worker
	Whole Kingdom		กรุงเทพมหานคร		กลาง		ภาคเหนือ		ตะวันออกเฉียงเหนือ		ใต้		
			Bangkok		Central		Northern		Northeastern		Southern		
	จำนวน	ร้อยละ	จำนวน	ร้อยละ	จำนวน	ร้อยละ	จำนวน	ร้อยละ	จำนวน	ร้อยละ	จำนวน	ร้อยละ	
	Number	%	Number	%	Number	%	Number	%	Number	%	Number	%	
พนักงานประจำ	1,902	77.1	655	26.5	520	21.1	513	20.8	50	2.0	165	6.7	Permanent Worker
ชาย	480	19.5	147	6.0	143	5.8	150	6.1	20	0.8	20	0.8	Male
หญิง	1,422	57.7	508	20.6	377	15.3	363	14.7	30	1.2	145	5.9	Female
พนักงานชั่วคราว	533	21.6	-	-	68	2.8	375	15.2	90	3.7	-	-	Temporary Worker
ชาย	238	9.7	-	-	23	0.9	175	7.1	40	1.6	-	-	Male
หญิง	295	12.0	-	-	45	1.8	200	8.1	50	2.0	-	-	Female
อาสาสมัคร	8	0.3	7	0.3	-	-	-	-	-	-	-	-	Volunteer
ชาย	4	0.1	4	0.1	-	-	-	-	-	-	-	-	Male
หญิง	4	0.1	4	0.1	-	-	-	-	-	-	-	-	Female
นักบวชในศาสนาต่างๆ ที่ได้เงินประจำตำแหน่ง	7	0.3	-	-	-	-	5	0.2	-	-	2	0.1	Priest
ชาย	6	0.2	-	-	-	-	5	0.2	-	-	1	-	Male
หญิง	1	-	-	-	-	-	-	-	-	-	1	-	Female
คนทำงานโดยไม่ได้รับเงินเดือน	18	0.7	18	0.7	-	-	-	-	-	-	-	-	Worker without Pay
ชาย	4	0.1	4	0.1	-	-	-	-	-	-	-	-	Male
หญิง	14	0.6	14	0.6	-	-	-	-	-	-	-	-	Female

หมายเหตุ : - ไม่มีข้อมูลหรือข้อมูลมีค่าเป็น 0 หรือมีข้อมูลจำนวนเล็กน้อย

Note : - Nil or zero or negligible amount.

ที่มา : การสำรวจของกิจการเอกชนที่ไม่แสวงหากำไร พ.ศ. 2561 สำนักงานสถิติแห่งชาติ กระทรวงดิจิทัลเพื่อเศรษฐกิจและสังคม

Source : The 2018 Non - Profit Organization Survey, National Statistical Office, Ministry of Digital Economy and Society.

ตาราง 10 จำนวนและร้อยละขององค์กรเอกชนที่ไม่แสวงหากำไร จำแนกตามขนาดของพนักงาน ประเภทขององค์กรฯ และภาค

TABLE 10 NUMBER AND PERCENTAGE OF NON-PROFIT ORGANIZATIONS BY SIZE OF WORKER, TYPE OF NON-PROFIT ORGANIZATION AND REGION

ประเภทขององค์กรฯ / ขนาดของพนักงาน	ทั่วประเทศ				ภาค/ Region								Type of Non-Profit Organization/ Size of Worker
	Whole Kingdom		กรุงเทพมหานคร		กลาง		เหนือ		ตะวันออกเฉียงเหนือ		ใต้		
	จำนวน	ร้อยละ	จำนวน	ร้อยละ	จำนวน	ร้อยละ	จำนวน	ร้อยละ	จำนวน	ร้อยละ	จำนวน	ร้อยละ	
	Number	%	Number	%	Number	%	Number	%	Number	%	Number	%	
รวมองค์กรฯ ทุกประเภท	84,099	100.0	10,466	100.0	18,952	100.0	17,739	100.0	27,113	100.0	9,829	100.0	Total Number of Organization
น้อยกว่า 5 คน	32,403	38.5	4,589	43.9	7,718	40.7	6,945	39.2	11,299	41.7	1,852	18.8	Less than 5 Persons
5 - 9 คน	24,626	29.3	2,465	23.6	5,171	27.3	5,552	31.3	9,531	35.2	1,908	19.4	5 - 9 Persons
10 - 19 คน	18,851	22.4	2,137	20.4	4,157	21.9	3,581	20.2	4,237	15.6	4,738	48.2	10 - 19 Persons
20 - 29 คน	4,322	5.1	607	5.8	1,024	5.4	913	5.2	1,148	4.2	631	6.4	20 - 29 Persons
30 - 49 คน	2,295	2.7	391	3.7	502	2.7	499	2.8	597	2.2	305	3.1	30 - 49 Persons
50 - 99 คน	998	1.2	208	2.0	204	1.1	158	0.9	184	0.7	243	2.5	50 - 99 Persons
100 - 499 คน	597	0.7	69	0.7	170	0.9	91	0.5	116	0.4	152	1.6	100 - 499 Persons
500 คนขึ้นไป	6	-	-	-	6	-	-	-	-	-	-	-	500 Persons or more
องค์กรที่ดำเนินกิจการหลักเกี่ยวกับการบริการสังคมสงเคราะห์	26,362	100.0	7,405	100.0	6,551	100.0	4,129	100.0	5,214	100.0	3,063	100.0	Social Welfare Service Organization
น้อยกว่า 5 คน	11,799	44.8	3,280	44.3	3,342	51.0	1,519	36.8	2,614	50.1	1,043	34.1	Less than 5 Persons
5 - 9 คน	5,840	22.2	2,012	27.2	1,344	20.5	939	22.8	949	18.2	595	19.4	5 - 9 Persons
10 - 19 คน	5,373	20.4	1,348	18.2	1,093	16.7	1,040	25.2	949	18.2	942	30.8	10 - 19 Persons
20 - 29 คน	1,638	6.2	443	6.0	365	5.6	321	7.8	319	6.1	191	6.2	20 - 29 Persons
30 - 49 คน	881	3.3	201	2.7	167	2.6	170	4.1	241	4.6	101	3.3	30 - 49 Persons
50 - 99 คน	474	1.8	101	1.4	112	1.7	76	1.8	85	1.6	101	3.3	50 - 99 Persons
100 - 499 คน	350	1.3	20	0.3	121	1.9	63	1.5	57	1.1	90	2.9	100 - 499 Persons
500 คนขึ้นไป	6	-	-	-	6	0.1	-	-	-	-	-	-	500 Persons or more
สมาคมฌาปนกิจสงเคราะห์	3,397	100.0	320	100.0	374	100.0	1,734	100.0	758	100.0	211	100.0	Cremation Welfare Association
น้อยกว่า 5 คน	1,743	51.3	137	42.9	286	76.5	767	44.2	450	59.4	103	48.9	Less than 5 Persons
5 - 9 คน	941	27.7	101	31.4	44	11.7	617	35.6	142	18.8	38	18.1	5 - 9 Persons
10 - 19 คน	590	17.4	64	20.0	34	9.2	297	17.2	140	18.5	54	25.5	10 - 19 Persons
20 - 29 คน	85	2.5	9	2.9	6	1.6	39	2.2	18	2.3	13	6.4	20 - 29 Persons
30 - 49 คน	24	0.7	-	-	4	1.1	12	0.7	6	0.8	2	1.1	30 - 49 Persons
50 - 99 คน	14	0.4	9	2.9	-	-	2	0.1	2	0.3	-	-	50 - 99 Persons

ตาราง 10 จำนวนและร้อยละขององค์กรเอกชนที่ไม่แสวงหากำไร จำแนกตามขนาดของคนทำงาน ประเภทของกิจการ และภาค (ต่อ)

TABLE 10 NUMBER AND PERCENTAGE OF NON-PROFIT ORGANIZATIONS BY SIZE OF WORKER, TYPE OF NON-PROFIT ORGANIZATION AND REGION (Cont'd)

ประเภทของกิจการ / ขนาดของคนทำงาน	ทั่วประเทศ				ภาค/ Region								Type of Non-Profit Organization/ Size of Worker
	Whole Kingdom		กรุงเทพมหานคร Bangkok		กลาง Central		เหนือ Northern		ตะวันออกเฉียงเหนือ Northeastern		ใต้ Southern		
	จำนวน	ร้อยละ	จำนวน	ร้อยละ	จำนวน	ร้อยละ	จำนวน	ร้อยละ	จำนวน	ร้อยละ	จำนวน	ร้อยละ	
	Number	%	Number	%	Number	%	Number	%	Number	%	Number	%	
สมาคมการค้า ทอการค้า	3,496	100.0	1,111	100.0	1,631	100.0	283	100.0	360	100.0	111	100.0	Business and Trade Association
น้อยกว่า 5 คน	2,357	67.4	642	57.8	1,388	85.1	147	52.1	116	32.3	64	57.6	Less than 5 Persons
5 - 9 คน	413	11.8	123	11.1	114	7.0	59	20.8	100	27.7	17	15.2	5 - 9 Persons
10 - 19 คน	477	13.7	309	27.8	73	4.5	41	14.6	28	7.7	27	24.2	10 - 19 Persons
20 - 29 คน	129	3.7	12	1.1	27	1.7	18	6.3	72	20.0	-	-	20 - 29 Persons
30 - 49 คน	71	2.0	25	2.2	30	1.8	6	2.1	11	3.1	-	-	30 - 49 Persons
50 - 99 คน	6	0.2	-	-	-	-	6	2.1	-	-	-	-	50 - 99 Persons
100 - 499 คน	42	1.2	-	-	-	-	6	2.1	33	9.2	3	3.0	100 - 499 Persons
สมาคมนายจ้าง สหภาพแรงงาน	1,757	100.0	491	100.0	1,145	100.0	22	100.0	62	100.0	37	100.0	Employer Association, Labor Association and Labor
สหภาพแรงงานรัฐวิสาหกิจ													Union Government Enterprise Office Association
น้อยกว่า 5 คน	1,031	58.7	263	53.6	737	64.4	22	100.0	-	-	9	25.0	Less than 5 Persons
5 - 9 คน	311	17.7	53	10.7	212	18.5	-	-	47	75.0	-	-	5 - 9 Persons
10 - 19 คน	319	18.2	105	21.4	171	14.9	-	-	16	25.0	28	75.0	10 - 19 Persons
20 - 29 คน	38	2.2	18	3.6	21	1.8	-	-	-	-	-	-	20 - 29 Persons
30 - 49 คน	40	2.3	35	7.1	5	0.5	-	-	-	-	-	-	30 - 49 Persons
50 - 99 คน	18	1.0	18	3.6	-	-	-	-	-	-	-	-	50 - 99 Persons
องค์กรศาสนา	48,248	100.0	958	100.0	9,110	100.0	11,510	100.0	20,603	100.0	6,067	100.0	Religious Organization
น้อยกว่า 5 คน	15,354	31.8	231	24.2	1,929	21.2	4,483	39.0	8,094	39.3	618	10.2	Less than 5 Persons
5 - 9 คน	17,057	35.4	141	14.7	3,450	37.9	3,930	34.1	8,284	40.2	1,252	20.6	5 - 9 Persons
10 - 19 คน	11,967	24.8	277	28.9	2,765	30.4	2,190	19.0	3,090	15.0	3,645	60.1	10 - 19 Persons
20 - 29 คน	2,334	4.8	113	11.8	593	6.5	526	4.6	721	3.5	382	6.3	20 - 29 Persons
30 - 49 คน	1,073	2.2	98	10.2	276	3.0	301	2.6	315	1.5	84	1.4	30 - 49 Persons
50 - 99 คน	364	0.8	73	7.6	76	0.8	64	0.6	83	0.4	68	1.1	50 - 99 Persons
100 - 499 คน	99	0.2	25	2.6	22	0.2	16	0.1	17	0.1	19	0.3	100 - 499 Persons

ตาราง 10 จำนวนและร้อยละขององค์กรเอกชนที่ไม่แสวงหากำไร จำแนกตามขนาดของคณทำงาน ประเภทขององค์กรฯ และภาค (ต่อ)

TABLE 10 NUMBER AND PERCENTAGE OF NON-PROFIT ORGANIZATIONS BY SIZE OF WORKER, TYPE OF NON-PROFIT ORGANIZATION AND REGION (Cont'd)

ประเภทขององค์กรฯ / ขนาดของคณทำงาน	ทั่วประเทศ				ภาค/ Region								Type of Non-Profit Organization/ Size of Worker
	Whole Kingdom		กรุงเทพมหานคร		กลาง		เหนือ		ตะวันออกเฉียงเหนือ		ใต้		
			Bangkok		Central		Northern		Northeastern		Southern		
	จำนวน	ร้อยละ	จำนวน	ร้อยละ	จำนวน	ร้อยละ	จำนวน	ร้อยละ	จำนวน	ร้อยละ	จำนวน	ร้อยละ	
	Number	%	Number	%	Number	%	Number	%	Number	%	Number	%	
องค์กรเอกชนต่างประเทศ	82	100.0	70	100.0	4	100.0	7	100.0	1	100.0	-	-	- International Organization
น้อยกว่า 5 คน	16	19.0	16	22.2	-	-	-	-	-	-	-	-	Less than 5 Persons
5 - 9 คน	24	29.7	23	33.3	-	-	-	-	1	100.0	-	-	5 - 9 Persons
10 - 19 คน	31	37.6	23	33.3	4	100.0	4	50.0	-	-	-	-	10 - 19 Persons
30 - 49 คน	4	4.3	-	-	-	-	4	50.0	-	-	-	-	30 - 49 Persons
100 - 499 คน	8	9.5	8	11.1	-	-	-	-	-	-	-	-	100 - 499 Persons
องค์กรด้านการศึกษา	740	100.0	104	100.0	134	100.0	49	100.0	114	100.0	339	100.0	Education Organization
น้อยกว่า 5 คน	103	14.0	20	19.2	37	27.6	7	14.3	25	21.8	15	4.3	Less than 5 Persons
5 - 9 คน	40	5.5	12	11.5	7	5.0	7	14.3	8	7.3	6	1.9	5 - 9 Persons
10 - 19 คน	90	12.1	8	7.7	16	12.2	9	17.9	15	12.7	42	12.4	10 - 19 Persons
20 - 29 คน	98	13.2	12	11.5	13	10.0	9	17.9	19	16.4	45	13.3	20 - 29 Persons
30 - 49 คน	202	27.3	32	30.8	20	15.0	7	14.3	25	21.8	118	34.8	30 - 49 Persons
50 - 99 คน	120	16.2	8	7.7	16	12.2	7	14.3	15	12.7	74	21.9	50 - 99 Persons
100 - 499 คน	87	11.7	12	11.5	24	18.2	4	7.1	8	7.3	39	11.4	100 - 499 Persons
องค์กรด้านสุขภาพ	17	100.0	7	100.0	3	100.0	5	100.0	1	100.0	1	100.0	humal Health Organization
10 - 19 คน	4	20.6	4	50.0	-	-	-	-	-	-	-	-	10 - 19 Persons
50 - 99 คน	3	14.7	-	-	-	-	3	50.0	-	-	-	-	50 - 99 Persons
100 - 499 คน	11	64.7	4	50.0	3	100.0	3	50.0	1	100.0	1	100.0	100 - 499 Persons

หมายเหตุ : - ไม่มีข้อมูลหรือข้อมูลมีค่าเป็น 0 หรือมีข้อมูลจำนวนเล็กน้อย

Note : - Nil or zero or negligible amount.

ที่มา : การสำรวจองค์กรเอกชนที่ไม่แสวงหากำไร พ.ศ. 2561 สำนักงานสถิติแห่งชาติ กระทรวงดิจิทัลเพื่อเศรษฐกิจและสังคม

Source : The 2018 Non - Profit Organization Survey, National Statistical Office, Ministry of Digital Economy and Society.

ตาราง 11 จำนวนสมาชิกและจำนวนสมาชิกโดยเฉลี่ยต่อองค์การเอกชนที่ไม่แสวงหากำไร จำแนกตามประเภทขององค์การฯ และภาค

TABLE 11 NUMBER OF MEMBER AND AVERAGE MEMBER PER TOTAL ORGANIZATIONS BY TYPE OF NON-PROFIT ORGANIZATION AND REGION

ประเภทขององค์การฯ/ จำนวนสมาชิก	ทั่วประเทศ			ภาค/ Region			Type of Non-Profit Organization/ Number of Member
	Whole Kingdom	กรุงเทพมหานคร	กลาง	เหนือ	ตะวันออกเฉียงเหนือ	ใต้	
	จำนวน	Bangkok จำนวน	Central จำนวน	Northern จำนวน	Northeastern จำนวน	Southern จำนวน	
	Number	Number	Number	Number	Number	Number	
รวมองค์การฯ ทุกประเภท	84,099	10,466	18,952	17,739	27,113	9,829	Total Number of Organization
จำนวนองค์การที่รายงานว่ามีสมาชิก	20,102	4,405	5,518	5,127	3,314	1,739	Number of Organization that has Member
รวมจำนวนสมาชิก	26,787,183	5,985,808	4,491,146	6,268,723	8,074,279	1,967,226	Total Number of Member
- จำนวนสมาชิกสามัญ	15,468,509	4,065,849	2,769,212	3,383,437	3,938,499	1,311,512	- Ordinary Member
- จำนวนสมาชิกตลอดชีพ	11,318,674	1,919,959	1,721,934	2,885,286	4,135,780	655,714	- Life Member
จำนวนสมาชิกเฉลี่ยต่อองค์การฯ ที่มีสมาชิก	1,333	1,359	814	1,223	2,436	1,131	Average Member per Organization
จำนวนสมาชิกเฉลี่ยต่อองค์การฯ ทั้งสิ้น	319	572	237	353	298	200	Average Member per Total Organization
องค์การที่ดำเนินกิจการหลักเกี่ยวกับการบริการสังคมสงเคราะห์	26,362	7,405	6,551	4,129	5,214	3,063	Social Welfare Service Organization
จำนวนองค์การที่รายงานว่ามีสมาชิก	10,460	2,696	2,634	2,011	2,019	1,100	Number of Organization that has Member
รวมจำนวนสมาชิก	7,128,415	1,335,034	1,989,331	1,208,646	1,902,979	692,424	Total Number of Member
- จำนวนสมาชิกสามัญ	4,420,028	815,255	1,078,859	896,388	1,076,834	552,693	- Ordinary Member
- จำนวนสมาชิกตลอดชีพ	2,708,387	519,779	910,472	312,259	826,145	139,731	- Life Member
จำนวนสมาชิกเฉลี่ยต่อองค์การฯ ที่มีสมาชิก	682	495	755	601	943	630	Average Member per Organization
จำนวนสมาชิกเฉลี่ยต่อองค์การฯ ทั้งสิ้น	270	180	304	293	365	226	Average Member per Total Organization
สมาคมฃาปนกิจสงเคราะห์	3,397	320	374	1,734	758	211	Cremation Welfare Association
จำนวนองค์การที่รายงานว่ามีสมาชิก	3,086	274	352	1,584	694	182	Number of Organization that has Member
รวมจำนวนสมาชิก	15,748,491	2,266,168	1,724,457	4,785,610	5,949,501	1,022,755	Total Number of Member
- จำนวนสมาชิกสามัญ	7,892,740	1,190,799	938,283	2,277,719	2,777,835	708,104	- Ordinary Member
- จำนวนสมาชิกตลอดชีพ	7,855,751	1,075,370	786,174	2,507,890	3,171,666	314,651	- Life Member
จำนวนสมาชิกเฉลี่ยต่อองค์การฯ ที่มีสมาชิก	5,103	8,262	4,897	3,021	8,576	5,625	Average Member per Organization
จำนวนสมาชิกเฉลี่ยต่อองค์การฯ ทั้งสิ้น	4,636	7,082	4,611	2,760	7,849	4,847	Average Member per Total Organization

ตาราง 11 จำนวนสมาชิกและจำนวนสมาชิกโดยเฉลี่ยต่อองค์กรเอกชนที่ไม่แสวงหากำไร จำแนกตามประเภทขององค์กรฯ และภาค (ต่อ)

TABLE 11 NUMBER OF MEMBER AND AVERAGE MEMBER PER TOTAL ORGANIZATIONS BY TYPE OF NON-PROFIT ORGANIZATION AND REGION (Cont'd)

ประเภทขององค์กรฯ/ จำนวนสมาชิก	ทั่วประเทศ			ภาค/ Region			Type of Non-Profit Organization/ Number of Member
	Whole Kingdom	กรุงเทพมหานคร	กลาง	เหนือ	ตะวันออกเฉียงเหนือ	ใต้	
	จำนวน Number	Bangkok จำนวน Number	Central จำนวน Number	Northern จำนวน Number	Northeastern จำนวน Number	Southern จำนวน Number	
สมาคมการค้า หอการค้า	3,496	1,111	1,631	283	360	111	Business and Trade Association
จำนวนองค์กรที่รายงานว่ามีสมาชิก	2,580	815	1,253	224	205	84	Number of Organization that has Member
รวมจำนวนสมาชิก	1,292,656	934,669	73,291	41,365	73,762	169,569	Total Number of Member
- จำนวนสมาชิกสามัญ	1,044,774	893,586	57,986	29,839	47,332	16,031	- Ordinary Member
- จำนวนสมาชิกตลอดชีพ	247,881	41,082	15,305	11,526	26,430	153,538	- Life Member
จำนวนสมาชิกเฉลี่ยต่อองค์กรฯ ที่มีสมาชิก	501	1,147	59	185	360	2,017	Average Member per Organization
จำนวนสมาชิกเฉลี่ยต่อองค์กรฯ ทั้งสิ้น	370	841	45	146	205	1,528	Average Member per Total Organization
สมาคมนายจ้าง สหภาพแรงงาน	1,757	491	1,145	22	62	37	Employer Association, Labor Association and Labor
สหภาพแรงงานรัฐวิสาหกิจ							Union Government Enterprise Office Association
จำนวนองค์กรที่รายงานว่ามีสมาชิก	1,631	438	1,091	18	47	37	Number of Organization that has Member
รวมจำนวนสมาชิก	2,067,792	1,312,775	677,457	400	70,990	6,170	Total Number of Member
- จำนวนสมาชิกสามัญ	1,793,211	1,100,225	677,426	400	8,990	6,170	- Ordinary Member
- จำนวนสมาชิกตลอดชีพ	274,581	212,550	31	-	62,000	-	- Life Member
จำนวนสมาชิกเฉลี่ยต่อองค์กรฯ ที่มีสมาชิก	1,268	2,995	621	23	1,527	167	Average Member per Organization
จำนวนสมาชิกเฉลี่ยต่อองค์กรฯ ทั้งสิ้น	1,177	2,674	592	18	1,145	167	Average Member per Total Organization
องค์กรศาสนา	48,248	958	9,110	11,510	20,603	6,067	Religious Organization
จำนวนองค์กรที่รายงานว่ามีสมาชิก	2,220	153	155	1,278	323	310	Number of Organization that has Member
รวมจำนวนสมาชิก	496,739	126,454	15,048	220,264	62,257	72,716	Total Number of Member
- จำนวนสมาชิกสามัญ	289,315	61,872	6,451	174,074	21,962	24,957	- Ordinary Member
- จำนวนสมาชิกตลอดชีพ	207,424	64,582	8,596	46,191	40,295	47,760	- Life Member

ตาราง 11 จำนวนสมาชิกและจำนวนสมาชิกโดยเฉลี่ยต่อองค์กรเอกชนที่ไม่แสวงหากำไร จำแนกตามประเภทขององค์กรฯ และภาค (ต่อ)

TABLE 11 NUMBER OF MEMBER AND AVERAGE MEMBER PER TOTAL ORGANIZATIONS BY TYPE OF NON-PROFIT ORGANIZATION AND REGION (Cont'd)

ประเภทขององค์กรฯ/ จำนวนสมาชิก	ทั่วประเทศ			ภาค/ Region			Type of Non-Profit Organization/ Number of Member
	Whole Kingdom	กรุงเทพมหานคร	กลาง	เหนือ	ตะวันออกเฉียงเหนือ	ใต้	
	จำนวน Number	จำนวน Bangkok Number	จำนวน Central Number	จำนวน Northern Number	จำนวน Northeastern Number	จำนวน Southern Number	
จำนวนสมาชิกเฉลี่ยต่อองค์กรฯ ที่มีสมาชิก	224	824	97	172	193	234	Average Member per Organization
จำนวนสมาชิกเฉลี่ยต่อองค์กรฯ ทั้งสิ้น	10	132	2	19	3	12	Average Member per Total Organization
องค์กรเอกชนต่างประเทศ	82	70	4	7	1	-	International Organization
จำนวนองค์กรที่รายงานว่ามีสมาชิก	4	-	-	4	-	-	Number of Organization that has Member
รวมจำนวนสมาชิก	693	-	-	693	-	-	Total Number of Member
- จำนวนสมาชิกสามัญ	623	-	-	623	-	-	- Ordinary Member
- จำนวนสมาชิกตลอดชีพ	70	-	-	70	-	-	- Life Member
จำนวนสมาชิกเฉลี่ยต่อองค์กรฯ ที่มีสมาชิก	198	-	-	198	-	-	Average Member per Organization
จำนวนสมาชิกเฉลี่ยต่อองค์กรฯ ทั้งสิ้น	8	-	-	99	-	-	Average Member per Total Organization
องค์กรด้านการศึกษา	740	104	134	49	114	339	Education Organization
จำนวนองค์กรที่รายงานว่ามีสมาชิก	122	28	33	9	27	26	Number of Organization that has Member
รวมจำนวนสมาชิก	52,398	10,708	11,563	11,744	14,791	3,592	Total Number of Member
- จำนวนสมาชิกสามัญ	27,818	4,112	10,207	4,394	5,547	3,558	- Ordinary Member
- จำนวนสมาชิกตลอดชีพ	24,580	6,596	1,356	7,350	9,244	34	- Life Member
จำนวนสมาชิกเฉลี่ยต่อองค์กรฯ ที่มีสมาชิก	429	382	355	1,342	549	139	Average Member per Organization
จำนวนสมาชิกเฉลี่ยต่อองค์กรฯ ทั้งสิ้น	71	103	86	240	130	11	Average Member per Total Organization

หมายเหตุ : - ไม่มีข้อมูลหรือข้อมูลมีค่าเป็น 0 หรือมีข้อมูลจำนวนเล็กน้อย

Note : - Nil or zero or negligible amount.

ที่มา : การสำรวจองค์กรเอกชนที่ไม่แสวงหากำไร พ.ศ. 2561 สำนักงานสถิติแห่งชาติ กระทรวงดิจิทัลเพื่อเศรษฐกิจและสังคม

Source : The 2018 Non - Profit Organization Survey, National Statistical Office, Ministry of Digital Economy and Society.

ตาราง 12 ค่าตอบแทนแรงงานขององค์กรเอกชนที่ไม่แสวงหากำไร ที่จ่ายให้ลูกจ้างในปี 2560 จำแนกตามประเภทขององค์กรฯ และภาค

TABLE 12 COMPENSATION FOR EMPLOYEE OF NON-PROFIT ORGANIZATIONS IN THE YEAR 2017 BY TYPE OF NON-PROFIT ORGANIZATION AND REGION

(พันบาท : InThousand Baht)

ประเภทขององค์กรฯ / ค่าตอบแทนแรงงาน	ทั่วประเทศ			ภาค / Region			Type of Non-Profit Organization/ Compensation
	Whole Kingdom	กรุงเทพมหานคร Bangkok	กลาง Central	เหนือ Northern	ตะวันออกเฉียงเหนือ Northeastern	ใต้ Southern	
รวมองค์กรฯ ทุกประเภท	84,099	10,466	18,952	17,739	27,113	9,829	Total Number of Organization
จำนวนองค์กรฯ ที่รายงานค่าตอบแทนแรงงาน	66,307	8,694	13,994	14,099	21,817	7,703	Number of Organization that has Compensation
รวมค่าตอบแทนแรงงานทั้งสิ้น	27,425,859.8	8,858,877.6	6,768,412.8	3,275,598.5	3,209,500.4	5,313,470.5	Total Compensation
ค่าตอบแทนแรงงาน	24,057,354.1	7,903,661.1	5,437,235.3	2,839,300.5	2,814,670.3	5,062,486.9	Compensation
เงินเดือน/ค่าจ้าง	20,309,857.3	7,084,058.6	4,482,510.5	2,179,676.8	2,160,625.6	4,402,985.9	Salary/Wages
เงินประจำตำแหน่ง	1,391,346.5	83,532.6	212,385.0	289,787.0	423,857.2	381,784.7	Position Allowance
ค่าล่วงเวลา	631,819.8	171,901.7	385,977.4	22,814.5	18,531.9	32,594.4	Overtime Payment
ค่ารักษาพยาบาล	246,792.8	69,273.2	51,955.6	101,198.9	9,824.3	14,540.7	Medical Benefits
เงินสด	213,392.2	63,742.3	45,475.9	81,479.9	8,909.4	13,784.6	Cash
ประเมินค่ารักษา (กรณีที่องค์กรฯ มีสถานพยาบาลเอง)	33,400.7	5,530.9	6,479.7	19,719.1	914.9	756.1	Estimate Value of Medical
สวัสดิการอื่นๆ	798,982.9	308,898.6	167,110.1	167,355.8	35,339.0	120,279.4	Other Benefits
เงินสด (ไม่รวมค่ารักษาพยาบาล)	357,198.8	72,048.6	48,879.1	135,871.4	19,355.0	81,044.6	Cash (Exclude Medical Benefits)
ค่าตอบแทนอื่นๆ ที่ไม่อยู่ในรูปของเงินสด	441,784.1	236,850.0	118,230.9	31,484.3	15,984.0	39,234.8	Other Payment which isn't Cash
ค่าตอบแทน ค่าเบี้ยประชุมสำหรับกรรมการ	313,866.6	36,414.9	69,776.3	46,354.2	122,321.4	38,999.8	Payment for Meeting
เงินสมทบกองทุนสำรองเลี้ยงชีพ	364,688.1	149,581.5	67,520.4	32,113.3	44,170.8	71,302.0	Provident Fund
ค่าตอบแทนอาสาสมัคร	3,368,505.6	955,216.5	1,331,177.5	436,298.0	394,830.1	250,983.5	volunteer Compensation Estimation
ค่าตอบแทนแรงงานเฉลี่ยต่อองค์กรฯ	413.6	1,018.9	483.7	232.3	147.1	689.8	Average Compensation per Organization
องค์กรฯ ที่ดำเนินกิจการหลักเกี่ยวกับการบริการสังคมสงเคราะห์	26,362	7,405	6,551	4,129	5,214	3,063	Social Welfare Service Organization
จำนวนองค์กรฯ ที่รายงานค่าตอบแทนแรงงาน	18,366	6,017	3,831	2,711	3,995	1,812	Number of Organization that has Compensation
รวมค่าตอบแทนแรงงานทั้งสิ้น	14,039,186.5	5,164,292.3	3,676,463.4	1,881,122.5	1,227,376.6	2,089,931.8	Total Compensation
ค่าตอบแทนแรงงาน	11,765,289.0	4,405,750.0	2,665,320.8	1,657,995.3	1,098,223.5	1,937,999.4	Compensation
เงินเดือน/ค่าจ้าง	10,354,438.2	3,975,790.8	2,115,559.0	1,424,679.6	1,000,882.5	1,837,526.3	Salary/Wages
เงินประจำตำแหน่ง	104,479.8	22,802.6	29,137.6	12,046.6	35,235.4	5,257.6	Position Allowance
ค่าล่วงเวลา	560,373.9	159,162.0	373,141.8	285.9	8,843.2	18,941.0	Overtime Payment
ค่ารักษาพยาบาล	180,970.2	57,422.9	32,575.1	78,170.1	4,386.3	8,415.8	Medical Benefits
เงินสด	175,725.6	55,278.5	31,131.3	77,174.1	4,258.8	7,882.9	Cash
ประเมินค่ารักษา (กรณีที่องค์กรฯ มีสถานพยาบาลเอง)	5,244.6	2,144.4	1,443.7	996.0	127.5	532.9	Estimate Value of Medical
สวัสดิการอื่นๆ	251,998.3	56,916.6	40,767.9	123,324.7	8,901.3	22,087.8	Other Benefits
เงินสด (ไม่รวมค่ารักษาพยาบาล)	198,247.9	44,603.9	22,365.7	116,594.9	4,781.8	9,901.5	Cash (Exclude Medical Benefits)
ค่าตอบแทนอื่นๆ ที่ไม่อยู่ในรูปของเงินสด	53,750.4	12,312.7	18,402.2	6,729.8	4,119.5	12,186.3	Other Payment which isn't Cash

ตาราง 12 ค่าตอบแทนแรงงานขององค์กรเอกชนที่ไม่แสวงหากำไร ที่จ่ายให้ลูกจ้างในปี 2560 จำแนกตามประเภทขององค์กรฯ และภาค (ต่อ)

TABLE 12 COMPENSATION FOR EMPLOYEE OF NON-PROFIT ORGANIZATIONS IN THE YEAR 2017 BY TYPE OF NON-PROFIT ORGANIZATION AND REGION (Cont'd)

(พันบาท : InThousand Baht)

ประเภทขององค์กรฯ / ค่าตอบแทนแรงงาน	ทั่วประเทศ			ภาค / Region			Type of Non-Profit Organization/ Compensation
	Whole Kingdom	กรุงเทพมหานคร Bangkok	กลาง Central	เหนือ Northern	ตะวันออกเฉียงเหนือ Northeastern	ใต้ Southern	
ค่าตอบแทน ค่าเบี้ยประชุมสำหรับกรรมการ	90,614.4	28,098.8	26,277.6	4,192.7	21,513.0	10,532.3	Payment for Meeting
เงินสมทบกองทุนสำรองเลี้ยงชีพ	222,414.3	105,556.2	47,861.9	15,295.7	18,461.8	35,238.7	Provident Fund
ค่าตอบแทนอาสาสมัคร	2,273,897.5	758,542.3	1,011,142.6	223,127.2	129,153.1	151,932.4	volunteer Compensation Estimation
ค่าตอบแทนแรงงานเฉลี่ยต่อองค์กรฯ	764.4	858.3	959.6	694.0	307.2	1,153.4	Average Compensation per Organization
สมาคมฌาปนกิจสงเคราะห์	3,397	320	374	1,734	758	211	Cremation Welfare Association
จำนวนองค์กรฯ ที่รายงานค่าตอบแทนแรงงาน	3,165	238	344	1,657	729	198	Number of Organization that has Compensation
รวมค่าตอบแทนแรงงานทั้งสิ้น	1,234,474.0	104,813.9	218,956.5	318,805.9	492,393.9	99,503.7	Total Compensation
ค่าตอบแทนแรงงาน	1,169,838.2	91,685.5	209,634.5	290,455.8	480,248.8	97,813.6	Compensation
เงินเดือน/ค่าจ้าง	944,201.9	86,048.8	169,293.9	240,258.2	368,586.5	80,014.6	Salary/Wages
เงินประจำตำแหน่ง	1,015.2	829.6	114.5	12.6	58.5	-	Position Allowance
ค่าล่วงเวลา	7,254.6	610.7	1,500.8	1,194.5	3,229.5	719.0	Overtime Payment
ค่ารักษาพยาบาล	1,960.8	-	273.0	218.2	1,404.8	64.8	Medical Benefits
เงินสด	1,852.3	-	192.0	210.5	1,395.1	54.7	Cash
ประเมินค่ารักษา (กรณีที่องค์กรฯ มีสถานพยาบาลเอง)	108.5	-	81.0	7.7	9.7	10.1	Estimate Value of Medical
สวัสดิการอื่นๆ	18,726.1	1,005.7	4,034.5	4,600.8	7,347.0	1,738.1	Other Benefits
เงินสด (ไม่รวมค่ารักษาพยาบาล)	9,321.2	274.3	1,990.9	3,438.2	2,788.3	829.5	Cash (Exclude Medical Benefits)
ค่าตอบแทนอื่นๆ ที่ไม่อยู่ในรูปของเงินสด	9,405.0	731.4	2,043.7	1,162.6	4,558.7	908.6	Other Payment which isn't Cash
ค่าตอบแทน ค่าเบี้ยประชุมสำหรับกรรมการ	168,089.5	1,511.3	29,510.0	36,734.5	87,978.4	12,355.3	Payment for Meeting
เงินสมทบกองทุนสำรองเลี้ยงชีพ	28,590.2	1,679.3	4,907.8	7,436.9	11,644.2	2,921.9	Provident Fund
ค่าตอบแทนอาสาสมัคร	64,635.8	13,128.4	9,322.1	28,350.2	12,145.1	1,690.1	volunteer Compensation Estimation
ค่าตอบแทนแรงงานเฉลี่ยต่อองค์กรฯ	390.1	440.9	636.2	192.4	675.6	503.7	Average Compensation per Organization
สมาคมการค้า หอการค้า	3,496	1,111	1,631	283	360	111	Business and Trade Association
จำนวนองค์กรฯ ที่รายงานค่าตอบแทนแรงงาน	2,976	975	1,476	153	288	84	Number of Organization that has Compensation
รวมค่าตอบแทนแรงงานทั้งสิ้น	1,940,981.8	851,881.1	1,003,413.7	19,460.7	48,109.9	18,116.3	Total Compensation
ค่าตอบแทนแรงงาน	1,830,118.8	805,219.3	949,321.5	17,872.3	43,457.6	14,248.2	Compensation
เงินเดือน/ค่าจ้าง	1,715,742.6	780,399.9	872,723.4	14,494.5	34,293.5	13,831.3	Salary/Wages
ค่าล่วงเวลา	3,598.0	2,438.7	199.4	215.4	722.9	21.7	Overtime Payment
ค่ารักษาพยาบาล	7,832.2	399.2	7,233.6	-	199.4	-	Medical Benefits
เงินสด	7,832.2	399.2	7,233.6	-	199.4	-	Cash
สวัสดิการอื่นๆ	70,333.8	5,005.6	64,360.0	141.5	826.6	-	Other Benefits

ตาราง 12 ค่าตอบแทนแรงงานขององค์กรเอกชนที่ไม่แสวงหากำไร ที่จ่ายให้ลูกจ้างในปี 2560 จำแนกตามประเภทขององค์กรฯ และภาค (ต่อ)

TABLE 12 COMPENSATION FOR EMPLOYEE OF NON-PROFIT ORGANIZATIONS IN THE YEAR 2017 BY TYPE OF NON-PROFIT ORGANIZATION AND REGION (Cont'd)

(พันบาท : InThousand Baht)

ประเภทขององค์กรฯ / ค่าตอบแทนแรงงาน	ทั่วประเทศ			ภาค / Region			ได้	Type of Non-Profit Organization/ Compensation
	Whole Kingdom	กรุงเทพมหานคร Bangkok	กลาง Central	เหนือ Northern	ตะวันออกเฉียงเหนือ Northeastern	ใต้ Southern		
เงินสด (ไม่รวมค่ารักษาพยาบาล)	5,347.3	2,317.9	2,257.8	141.5	630.0	-	Cash (Exclude Medical Benefits)	
ค่าตอบแทนอื่นๆ ที่ไม่อยู่ในรูปของเงินสด	64,986.5	2,687.7	62,102.1	-	196.6	-	Other Payment which isn't Cash	
ค่าตอบแทน ค่าเบี้ยประชุมสำหรับกรรมการ	11,026.3	2,987.3	343.6	1,212.8	6,482.6	-	Payment for Meeting	
เงินสมทบกองทุนสำรองเลี้ยงชีพ	21,585.8	13,988.5	4,461.5	1,808.1	932.5	395.2	Provident Fund	
ค่าตอบแทนอาสาสมัคร	110,863.0	46,661.8	54,092.3	1,588.4	4,652.3	3,868.1	volunteer Compensation Estimation	
ค่าตอบแทนแรงงานเฉลี่ยต่อองค์กรฯ	652.1	873.5	680.0	127.0	167.0	215.4	Average Compensation per Organization	
สมาคมมายจ้าง สหภาพแรงงาน สหภาพแรงงานรัฐวิสาหกิจ	1,757	491	1,145	22	62	37	Employer Association, Labor Association and Labor Union Government Enterprise Office Association	
จำนวนองค์กรฯ ที่รายงานค่าตอบแทนแรงงาน	1,504	421	1,008	4	62	9	Number of Organization that has Compensation	
รวมค่าตอบแทนแรงงานทั้งสิ้น	480,731.2	218,647.0	191,268.3	1,232.0	68,196.4	1,387.5	Total Compensation	
ค่าตอบแทนแรงงาน	328,819.7	172,387.9	87,003.5	1,232.0	68,196.4	-	Compensation	
เงินเดือน/ค่าจ้าง	292,305.5	162,707.9	69,928.7	1,232.0	58,436.9	-	Salary/Wages	
ค่าล่วงเวลา	561.9	52.6	199.3	-	310.0	-	Overtime Payment	
ค่ารักษาพยาบาล	4,006.1	3,016.1	137.5	-	852.5	-	Medical Benefits	
เงินสด	3,928.6	3,016.1	137.5	-	775.0	-	Cash	
ประเมินค่ารักษา (กรณีที่องค์กรฯ มีสถานพยาบาลเอง)	77.5	-	-	-	77.5	-	Estimate Value of Medical	
สวัสดิการอื่นๆ	7,091.2	774.5	5,619.3	-	697.5	-	Other Benefits	
เงินสด (ไม่รวมค่ารักษาพยาบาล)	1,495.1	599.1	508.5	-	387.5	-	Cash (Exclude Medical Benefits)	
ค่าตอบแทนอื่นๆ ที่ไม่อยู่ในรูปของเงินสด	5,596.2	175.4	5,110.8	-	310.0	-	Other Payment which isn't Cash	
ค่าตอบแทน ค่าเบี้ยประชุมสำหรับกรรมการ	17,430.9	2,647.9	10,753.1	-	4,030.0	-	Payment for Meeting	
เงินสมทบกองทุนสำรองเลี้ยงชีพ	7,424.0	3,188.9	365.7	-	3,869.5	-	Provident Fund	
ค่าตอบแทนอาสาสมัคร	151,911.5	46,259.2	104,264.8	-	-	1,387.5	volunteer Compensation Estimation	
ค่าตอบแทนแรงงานเฉลี่ยต่อองค์กรฯ	319.6	519.5	189.8	280.0	1,099.9	150.0	Average Compensation per Organization	
องค์กรศาสนา	48,248	958	9,110	11,510	20,603	6,067	Religious Organization	
จำนวนองค์กรฯ ที่รายงานค่าตอบแทนแรงงาน	39,505	875	7,209	9,518	16,635	5,268	Number of Organization that has Compensation	
รวมค่าตอบแทนแรงงานทั้งสิ้น	3,142,739.2	473,338.4	594,066.4	639,577.4	764,142.5	671,614.4	Total Compensation	
ค่าตอบแทนแรงงาน	2,391,601.3	395,280.9	443,071.4	456,748.7	516,145.5	580,354.8	Compensation	
เงินเดือน/ค่าจ้าง	958,427.9	326,223.5	243,763.0	156,901.8	110,373.8	121,165.7	Salary/Wages	
เงินประจำตำแหน่ง	1,262,323.4	50,247.2	182,498.5	269,184.6	386,608.4	373,784.6	Position Allowance	
ค่าล่วงเวลา	5,939.6	-	223.5	808.5	4,703.8	203.7	Overtime Payment	
ค่ารักษาพยาบาล	12,663.7	4,722.0	1,446.4	2,270.9	2,221.8	2,002.5	Medical Benefits	

ตาราง 12 ค่าตอบแทนแรงงานขององค์กรเอกชนที่ไม่แสวงหากำไร ที่จ่ายให้ลูกจ้างในปี 2560 จำแนกตามประเภทขององค์กรฯ และภาค (ต่อ)

TABLE 12 COMPENSATION FOR EMPLOYEE OF NON-PROFIT ORGANIZATIONS IN THE YEAR 2017 BY TYPE OF NON-PROFIT ORGANIZATION AND REGION (Cont'd)

(พันบาท : InThousand Baht)

ประเภทขององค์กรฯ / ค่าตอบแทนแรงงาน	ทั่วประเทศ			ภาค / Region			Type of Non-Profit Organization/ Compensation
	Whole Kingdom	กรุงเทพมหานคร Bangkok	กลาง Central	เหนือ Northern	ตะวันออกเฉียงเหนือ Northeastern	ใต้ Southern	
เงินสด	10,725.0	4,455.5	1,189.8	1,410.3	1,666.8	2,002.5	Cash
ประเมินค่ารักษา (กรณีที่องค์กรฯ มีสถานพยาบาลเอง)	1,938.7	266.5	256.6	860.6	555.0	-	Estimate Value of Medical
สวัสดิการอื่นๆ	123,679.8	10,576.9	11,991.0	24,683.8	9,753.9	66,674.1	Other Benefits
เงินสด (ไม่รวมค่ารักษาพยาบาล)	86,817.1	2,727.3	2,240.5	14,652.8	3,888.7	63,307.9	Cash (Exclude Medical Benefits)
ค่าตอบแทนอื่นๆ ที่ไม่อยู่ในรูปของเงินสด	36,862.8	7,849.7	9,750.5	10,031.0	5,865.3	3,366.3	Other Payment which isn't Cash
ค่าตอบแทน ค่าเบี้ยประชุมสำหรับกรรมการ	19,995.6	977.6	2,420.9	391.9	1,902.2	14,303.0	Payment for Meeting
เงินสมทบกองทุนสำรองเลี้ยงชีพ	8,571.4	2,533.5	728.0	2,507.1	581.6	2,221.2	Provident Fund
ค่าตอบแทนอาสาสมัคร	751,137.9	78,057.5	150,995.0	182,828.8	247,997.0	91,259.6	volunteer Compensation Estimation
ค่าตอบแทนแรงงานเฉลี่ยต่อองค์กรฯ	79.6	541.0	82.4	67.2	45.9	127.5	Average Compensation per Organization
องค์กรเอกชนต่างประเทศ	82	70	4	7	1	-	International Organization
จำนวนองค์กรฯ ที่รายงานค่าตอบแทนแรงงาน	82	70	4	7	1	-	Number of Organization that has Compensation
รวมค่าตอบแทนแรงงานทั้งสิ้น	1,135,269.8	1,112,721.4	4,448.5	17,850.0	D	-	Total Compensation
ค่าตอบแทนแรงงาน	1,124,644.8	1,102,361.3	4,408.5	17,675.0	D	-	Compensation
เงินเดือน/ค่าจ้าง	923,541.6	901,605.9	4,235.7	17,500.0	D	-	Salary/Wages
ค่ารักษาพยาบาล	262.9	192.9	-	70.0	-	-	Medical Benefits
เงินสด	262.9	192.9	-	70.0	-	-	Cash
สวัสดิการอื่นๆ	199,004.4	199,004.4	-	-	-	-	Other Benefits
เงินสด (ไม่รวมค่ารักษาพยาบาล)	754.4	754.4	-	-	-	-	Cash (Exclude Medical Benefits)
ค่าตอบแทนอื่นๆ ที่ไม่อยู่ในรูปของเงินสด	198,250.0	198,250.0	-	-	-	-	Other Payment which isn't Cash
เงินสมทบกองทุนสำรองเลี้ยงชีพ	1,835.9	1,558.1	172.8	105.0	-	-	Provident Fund
ค่าตอบแทนอาสาสมัคร	10,625.0	10,360.0	40.0	175.0	D	-	volunteer Compensation Estimation
ค่าตอบแทนแรงงานเฉลี่ยต่อองค์กรฯ	13,844.7	15,896.0	1,112.1	2,550.0	D	-	Average Compensation per Organization
องค์กรด้านการศึกษา	740	104	134	49	114	339	Education Organization
จำนวนองค์กรฯ ที่รายงานค่าตอบแทนแรงงาน	692	92	119	44	106	331	Number of Organization that has Compensation
รวมค่าตอบแทนแรงงานทั้งสิ้น	4,994,562.7	808,476.3	964,564.6	243,053.9	591,775.5	2,386,692.4	Total Compensation
ค่าตอบแทนแรงงาน	4,989,463.8	806,605.1	963,243.8	242,825.5	590,942.9	2,385,846.5	Compensation
เงินเดือน/ค่าจ้าง	4,778,232.0	749,265.1	910,593.3	231,110.6	571,052.5	2,316,210.5	Salary/Wages
เงินประจำตำแหน่ง	15,411.0	9,653.2	634.3	1,170.8	1,954.9	1,997.8	Position Allowance
ค่าล่วงเวลา	12,144.7	5,241.3	3,058.2	101.1	722.6	3,021.5	Overtime Payment
ค่ารักษาพยาบาล	11,512.3	400.0	5,609.2	686.0	759.4	4,057.7	Medical Benefits

ตาราง 12 ค่าตอบแทนแรงงานขององค์กรเอกชนที่ไม่แสวงหากำไร ที่จ่ายให้ลูกจ้างในปี 2560 จำแนกตามประเภทขององค์กรฯ และภาค (ต่อ)

TABLE 12 COMPENSATION FOR EMPLOYEE OF NON-PROFIT ORGANIZATIONS IN THE YEAR 2017 BY TYPE OF NON-PROFIT ORGANIZATION AND REGION (Cont'd)

(พันบาท : InThousand Baht)

ประเภทขององค์กรฯ / ค่าตอบแทนแรงงาน	ทั่วประเทศ			ภาค / Region			Type of Non-Profit Organization/ Compensation
	Whole Kingdom	กรุงเทพมหานคร Bangkok	กลาง Central	เหนือ Northern	ตะวันออกเฉียงเหนือ Northeastern	ใต้ Southern	
เงินสด	11,115.5	400.0	5,591.6	665.0	614.3	3,844.6	Cash
ประเมินค่ารักษา (กรณีที่องค์กรฯ มีสถานพยาบาลเอง)	396.7	-	17.6	21.0	145.1	213.1	Estimate Value of Medical
สวัสดิการอื่นๆ	103,387.5	24,207.2	35,722.2	5,989.2	7,812.7	29,656.4	Other Benefits
เงินสด (ไม่รวมค่ารักษาพยาบาล)	43,685.3	9,364.0	19,515.8	1,044.0	6,878.7	6,882.8	Cash (Exclude Medical Benefits)
ค่าตอบแทนอื่นๆ ที่ไม่อยู่ในรูปของเงินสด	59,702.2	14,843.2	16,206.4	4,945.2	933.9	22,773.6	Other Payment which isn't Cash
ค่าตอบแทน ค่าเบี้ยประชุมสำหรับกรรมการ	2,747.1	192.0	471.2	44.8	415.2	1,624.0	Payment for Meeting
เงินสมทบกองทุนสำรองเลี้ยงชีพ	66,029.1	17,646.3	7,155.4	3,723.1	8,225.6	29,278.6	Provident Fund
ค่าตอบแทนอาสาสมัคร	5,098.8	1,871.2	1,320.8	228.4	832.6	845.9	volunteer Compensation Estimation
ค่าตอบแทนแรงงานเฉลี่ยต่อองค์กรฯ	7,221.2	8,787.8	8,087.8	5,555.5	5,598.2	7,212.0	Average Compensation per Organization
องค์กรด้านสุขภาพ	17	7	3	5	1	1	humal Health Organization
จำนวนองค์กรฯ ที่รายงานค่าตอบแทนแรงงาน	17	7	3	5	1	1	Number of Organization that has Compensation
รวมค่าตอบแทนแรงงานทั้งสิ้น	457,914.5	124,707.2	D	154,496.1	D	D	Total Compensation
ค่าตอบแทนแรงงาน	457,578.5	124,371.2	D	154,496.1	D	D	Compensation
เงินเดือน/ค่าจ้าง	342,967.8	102,016.7	D	93,500.0	D	D	Salary/Wages
เงินประจำตำแหน่ง	8,117.2	-	-	7,372.5	-	D	Position Allowance
ค่าล่วงเวลา	41,947.2	4,396.3	D	20,209.0	-	D	Overtime Payment
ค่ารักษาพยาบาล	27,584.6	3,120.0	D	19,783.8	-	-	Medical Benefits
เงินสด	1,950.0	-	-	1,950.0	-	-	Cash
ประเมินค่ารักษา (กรณีที่องค์กรฯ มีสถานพยาบาลเอง)	25,634.6	3,120.0	D	17,833.8	-	-	Estimate Value of Medical
สวัสดิการอื่นๆ	24,761.7	11,407.6	D	8,615.8	-	D	Other Benefits
เงินสด (ไม่รวมค่ารักษาพยาบาล)	11,530.6	11,407.6	-	-	-	D	Cash (Exclude Medical Benefits)
ค่าตอบแทนอื่นๆ ที่ไม่อยู่ในรูปของเงินสด	13,231.0	-	D	8,615.8	-	-	Other Payment which isn't Cash
ค่าตอบแทน ค่าเบี้ยประชุมสำหรับกรรมการ	3,962.6	-	-	3,777.5	-	D	Payment for Meeting
เงินสมทบกองทุนสำรองเลี้ยงชีพ	8,237.4	3,430.6	D	1,237.5	D	D	Provident Fund
ค่าตอบแทนอาสาสมัคร	336.0	336.0	-	-	-	-	volunteer Compensation Estimation
ค่าตอบแทนแรงงานเฉลี่ยต่อองค์กรฯ	26,936.1	17,815.3	D	30,899.2	D	D	Average Compensation per Organization

หมายเหตุ : 1) - ไม่มีข้อมูลหรือข้อมูลมีค่าเป็น 0 หรือมีข้อมูลจำนวนเล็กน้อย

Note : 1) - Nil or zero or negligible amount.

: 2) D หมายถึง ตัวเลขที่ไม่เปิดเผย

: 2) D means disclosure prohibited.

ที่มา : การสำรวจองค์กรเอกชนที่ไม่แสวงหากำไร พ.ศ. 2561 สำนักงานสถิติแห่งชาติ กระทรวงดิจิทัลเพื่อเศรษฐกิจและสังคม

Source : The 2018 Non - Profit Organization Survey, National Statistical Office, Ministry of Digital Economy and Society.

ตาราง 13 รายรับขององค์กรเอกชนที่ไม่แสวงหากำไร ในรอบปี 2560 จำแนกตามแหล่งที่มาของรายรับ ประเภทขององค์กร และภาค

TABLE 13 INCOME OF NON-PROFIT ORGANIZATIONS IN THE YEAR 2017 BY SOURCE OF INCOME, TYPE OF NON-PROFIT ORGANIZATION AND REGION

(พันบาท : In Thousand Baht)

ประเภทขององค์กรฯ / แหล่งที่มาของรายรับ	ทั่วประเทศ			ภาค / Region			ได้	Type of Non-Profit Organization/ Source of Revenue
	Whole Kingdom	กรุงเทพมหานคร Bangkok	กลาง Central	เหนือ Northern	ตะวันออกเฉียงเหนือ Northeastern	ใต้ Southern		
รวมองค์กรฯ ทุกประเภท	84,099	10,466	18,952	17,739	27,113	9,829	Total Number of Organization	
จำนวนองค์กรฯ ที่ได้รับเงินบริจาค	73,571	7,730	16,750	15,247	24,896	8,948	Number of Organization that has Donation	
รายรับทั้งสิ้น	128,650,984.6	31,647,880.2	33,468,242.2	18,664,565.7	30,611,501.2	14,258,795.2	Total Income	
รายรับจากการดำเนินงานขององค์กรฯ	127,460,694.2	31,221,793.6	33,294,279.1	18,558,868.9	30,444,090.8	13,941,661.8	Income from Operation	
เงินและสิ่งของที่ได้รับบริจาค/สนับสนุน	72,339,795.7	19,514,661.3	19,432,361.2	9,801,858.0	12,790,328.0	10,800,587.1	Donation/ Transfer	
เงินสด	70,544,209.4	19,330,369.4	18,801,843.4	9,461,673.6	12,342,282.5	10,608,040.5	Cash	
- ประชาชนทั่วไป	42,430,640.5	8,788,185.2	14,013,028.1	5,923,387.6	9,253,328.3	4,452,711.3	- Individuals	
- องค์กรหลัก	12,191,314.5	6,329,701.8	2,365,293.4	1,692,387.1	1,238,024.8	565,907.4	- Transfer from Parent Organization	
- รัฐบาล	11,246,806.6	1,329,912.2	2,102,989.4	1,293,623.0	1,454,312.4	5,065,969.6	- Government	
- องค์กรเอกชนอื่นในประเทศ	2,243,431.3	1,669,285.6	247,570.2	113,661.5	124,445.4	88,468.5	- Other Private Organization	
- องค์กรเอกชนอื่นต่างประเทศ	2,432,016.5	1,213,284.5	72,962.4	438,614.3	272,171.6	434,983.7	- Aboard	
สิ่งของ	1,795,586.3	184,291.9	630,517.7	340,184.5	448,045.6	192,546.7	In-kind	
- ประชาชนทั่วไป	1,508,106.0	145,344.8	517,752.4	321,764.2	384,069.3	139,175.3	- Individuals	
- องค์กรหลัก	144,394.7	24,003.5	86,478.1	13,398.8	15,756.5	4,757.8	- Transfer from Parent Organization	
- รัฐบาล	72,541.8	13,523.5	16,643.4	4,081.7	8,812.1	29,481.2	- Government	
- องค์กรเอกชนอื่นในประเทศ	30,079.9	1,017.8	9,217.5	624.7	3,278.2	15,941.7	- Other Private Organization	
- องค์กรเอกชนอื่นต่างประเทศ	40,463.9	402.3	426.3	315.2	36,129.4	3,190.7	- Aboard	
รวมรายรับอื่นๆ	55,120,898.5	11,707,132.3	13,861,917.9	8,757,010.9	17,653,762.8	3,141,074.6	Total Receipt from Other	
รายรับจากการจำหน่ายสินค้า และบริการขององค์กร	18,894,069.3	1,456,238.3	7,890,222.8	2,696,960.2	5,231,365.2	1,619,282.9	Sale of Products and Fee and Charge of Services	
ค่าธรรมเนียมสมาชิก	5,399,888.1	2,531,920.9	2,223,311.7	180,970.4	384,620.1	79,065.0	Membership Dues	
เงินสงเคราะห์ (เฉพาะสมาคมอาสาสมัคร)	18,444,809.3	3,888,569.4	1,917,366.9	4,837,215.4	7,064,006.7	737,650.8	Contribution Receipt	
รายรับจากดอกเบี้ยเงินฝากธนาคาร	3,897,583.4	1,034,024.9	503,638.5	266,687.6	1,815,604.1	277,628.3	Interest	
รายรับจากเงินปันผล	206,153.2	52,606.5	54,454.0	10,553.1	78,328.7	10,210.9	Dividends	
กำไรจากการจำหน่ายสินทรัพย์	1,433,348.9	11,666.6	42,446.1	32,114.2	1,339,560.9	7,561.1	Profit from Selling Asset	
กำไรจากการเปลี่ยนแปลงอัตราแลกเปลี่ยนเงินตราต่างประเทศ	3,463.4	3,405.4	-	-	23.0	35.0	Profit from Currency Exchange	
รายรับจากกิจกรรมอื่นๆ	6,841,582.8	2,728,700.2	1,230,478.0	732,510.0	1,740,254.1	409,640.5	Receipt from Other Activities	
รายรับสุทธิจากการเป็นเจ้าของสถานประกอบการอื่น ที่แสวงหากำไร	1,190,290.5	426,086.7	173,963.1	105,696.8	167,410.4	317,133.5	Net Business Income	
รายรับจากการบริจาคเฉลี่ยต่อองค์กรฯ ที่บริจาค	983.3	2,524.6	1,160.1	642.9	513.8	1,207.0	Average Income from Donation	
รายรับจากการดำเนินงานเฉลี่ยต่อองค์กรฯ	1,515.6	2,983.2	1,756.8	1,046.2	1,122.9	1,418.4	Average Income from Operation	
รายรับเฉลี่ยต่อองค์กรฯ ทั้งสิ้น	1,529.8	3,023.9	1,765.9	1,052.2	1,129.0	1,450.7	Average Total Income	

ตาราง 13 รายรับขององค์กรเอกชนที่ไม่แสวงหากำไร ในรอบปี 2560 จำแนกตามแหล่งที่มาของรายรับ ประเภทขององค์กรฯ และภาค (ต่อ)

TABLE 13 INCOME OF NON-PROFIT ORGANIZATIONS IN THE YEAR 2017 BY SOURCE OF INCOME, TYPE OF NON-PROFIT ORGANIZATION AND REGION (Cont'd)

(พันบาท : In Thousand Baht)

ประเภทขององค์กรฯ / แหล่งที่มาของรายรับ	ทั่วประเทศ			ภาค / Region			ได้	Type of Non-Profit Organization/ Source of Revenue
	Whole Kingdom	กรุงเทพมหานคร Bangkok	กลาง Central	เหนือ Northern	ตะวันออกเฉียงเหนือ Northeastern	ใต้ Southern		
องค์กรที่ดำเนินกิจการหลักเกี่ยวกับการบริการสังคมสงเคราะห์	26,362	7,405	6,551	4,129	5,214	3,063	Social Welfare Service Organization	
จำนวนองค์กรฯ ที่ได้รับเงินบริจาค	20,972	5,856	5,291	3,297	4,088	2,440	Number of Organization that has Donation	
รายรับทั้งสิ้น	55,997,313.3	18,613,690.9	15,085,657.5	3,446,844.1	13,073,775.9	5,777,344.9	Total Income	
รายรับจากการดำเนินงานขององค์กรฯ	55,060,932.9	18,240,377.5	14,971,224.0	3,402,292.8	12,971,869.3	5,475,169.3	Income from Operation	
เงินและสิ่งของที่ได้รับบริจาค/สนับสนุน	31,481,518.3	13,364,769.2	8,293,060.3	2,414,989.4	3,741,303.5	3,667,395.9	Donation/ Transfer	
เงินสด	30,950,746.7	13,279,893.3	8,078,110.6	2,364,657.9	3,638,461.0	3,589,623.9	Cash	
- ประชาชนทั่วไป	18,662,727.5	7,338,179.0	5,837,190.2	954,886.1	2,334,258.5	2,198,213.6	- Individuals	
- องค์กรหลัก	4,582,647.1	2,905,476.7	661,910.6	446,954.6	449,356.1	118,949.1	- Transfer from Parent Organization	
- รัฐบาล	4,086,465.9	824,318.1	1,340,616.8	516,995.3	548,287.4	856,248.4	- Government	
- องค์กรเอกชนอื่นในประเทศไทย	1,852,071.3	1,510,879.7	174,151.9	75,173.6	40,454.0	51,412.1	- Other Private Organization	
- องค์กรเอกชนอื่นต่างประเทศ	1,766,834.8	701,039.8	64,241.1	370,648.3	266,105.0	364,800.7	- Aboard	
สิ่งของ	530,771.6	84,875.9	214,949.6	50,331.5	102,842.6	77,772.0	In-kind	
- ประชาชนทั่วไป	354,711.3	64,612.6	138,725.8	45,697.6	57,716.2	47,959.0	- Individuals	
- องค์กรหลัก	83,962.8	10,800.7	61,523.7	1,103.8	6,061.2	4,473.3	- Transfer from Parent Organization	
- รัฐบาล	38,224.2	8,457.4	9,902.3	3,057.3	2,227.3	14,579.8	- Government	
- องค์กรเอกชนอื่นในประเทศไทย	17,120.2	1,005.2	4,797.8	157.6	708.4	10,451.2	- Other Private Organization	
- องค์กรเอกชนอื่นต่างประเทศ	36,753.2	-	-	315.2	36,129.4	308.5	- Aboard	
รวมรายรับอื่นๆ	23,579,414.5	4,875,608.3	6,678,163.7	987,303.4	9,230,565.8	1,807,773.4	Total Receipt from Other	
รายรับจากการจำหน่ายสินค้า และบริการขององค์กร	13,281,119.1	739,476.2	6,008,135.5	418,625.2	4,669,500.5	1,445,381.8	Sale of Products and Fee and Charge of Services	
ค่าธรรมเนียมสมาชิก	1,721,538.2	1,258,677.7	219,480.6	79,475.2	133,093.3	30,811.3	Membership Dues	
รายรับจากดอกเบี้ยเงินฝากธนาคาร	3,059,587.7	854,213.4	274,193.9	75,512.3	1,621,618.0	234,050.1	Interest	
รายรับจากเงินปันผล	96,759.2	52,068.6	5,234.3	7,628.4	25,312.5	6,515.3	Dividends	
กำไรจากการจำหน่ายสินทรัพย์	1,375,575.3	1,910.8	183.0	31,140.4	1,337,544.0	4,797.0	Profit from Selling Asset	
รายรับจากกิจกรรมอื่นๆ	4,044,835.1	1,969,261.6	170,936.3	374,921.9	1,443,497.4	86,217.8	Receipt from Other Activities	
รายรับสุทธิจากการเป็นเจ้าของสถานประกอบการอื่น ที่แสวงหากำไร	936,380.4	373,313.4	114,433.6	44,551.3	101,906.7	302,175.6	Net Business Income	
รายรับจากการบริจาคเฉลี่ยต่อองค์กรฯ ที่บริจาค	1,501.1	2,282.4	1,567.3	732.5	915.3	1,502.8	Average Income from Donation	
รายรับจากการดำเนินงานเฉลี่ยต่อองค์กรฯ	2,088.6	2,463.2	2,285.3	824.0	2,487.9	1,787.5	Average Income from Operation	
รายรับเฉลี่ยต่อองค์กรฯ ทั้งสิ้น	2,124.2	2,513.7	2,302.8	834.8	2,507.5	1,886.2	Average Total Income	

ตาราง 13 รายรับขององค์กรเอกชนที่ไม่แสวงหากำไร ในรอบปี 2560 จำแนกตามแหล่งที่มาของรายรับ ประเภทขององค์กรฯ และภาค (ต่อ)

TABLE 13 INCOME OF NON-PROFIT ORGANIZATIONS IN THE YEAR 2017 BY SOURCE OF INCOME, TYPE OF NON-PROFIT ORGANIZATION AND REGION (Cont'd)

(พันบาท : In Thousand Baht)



ประเภทขององค์กรฯ / แหล่งที่มาของรายรับ	ทั่วประเทศ			ภาค / Region			Type of Non-Profit Organization/ Source of Revenue
	Whole Kingdom	กรุงเทพมหานคร Bangkok	กลาง Central	เหนือ Northern	ตะวันออกเฉียงเหนือ Northeastern	ใต้ Southern	
สมาคมฌาปนกิจสงเคราะห์	3,397	320	374	1,734	758	211	Cremation Welfare Association
จำนวนองค์กรฯ ที่ได้รับเงินบริจาค	911	110	144	297	271	90	Number of Organization that has Donation
รายรับทั้งสิ้น	22,917,549.3	4,082,368.0	2,305,613.7	6,708,138.2	8,737,094.4	1,084,335.0	Total Income
รายรับจากการดำเนินงานขององค์กรฯ	22,868,810.8	4,082,368.0	2,304,222.8	6,679,854.4	8,718,402.3	1,083,963.4	Income from Operation
เงินและสิ่งของที่ได้รับบริจาค/สนับสนุน	3,060,460.8	70,994.3	128,769.8	1,522,824.6	1,118,830.4	219,041.7	Donation/ Transfer
เงินสด	3,052,904.9	65,508.6	128,103.4	1,522,556.2	1,117,717.7	219,019.0	Cash
- ประชาชนทั่วไป	1,001,045.0	16,685.5	92,906.3	138,469.5	635,694.3	117,289.3	- Individuals
- องค์กรหลัก	1,557,861.8	46,811.6	29,973.1	898,952.5	480,406.1	101,718.4	- Transfer from Parent Organization
- รัฐบาล	488,738.7	2,011.4	850.4	484,248.3	1,617.3	11.2	- Government
- องค์กรเอกชนอื่นในประเทศ	5,259.5	-	4,373.6	885.9	-	-	- Other Private Organization
สิ่งของ	7,555.9	5,485.7	666.4	268.4	1,112.7	22.7	In-kind
- ประชาชนทั่วไป	6,932.3	5,485.7	666.4	268.4	489.1	22.7	- Individuals
- องค์กรหลัก	623.6	-	-	-	623.6	-	- Transfer from Parent Organization
รวมรายรับอื่นๆ	19,808,350.0	4,011,373.7	2,175,453.0	5,157,029.7	7,599,571.9	864,921.7	Total Receipt from Other
รายรับจากการจำหน่ายสินค้า และบริการขององค์กร	185,089.7	1,248.5	32,071.4	86,740.7	5,274.6	59,754.5	Sale of Products and Fee and Charge of Services
ค่าธรรมเนียมสมาชิก	396,474.1	40,221.8	28,549.0	73,027.8	218,822.0	35,853.5	Membership Dues
เงินสงเคราะห์ (เฉพาะสมาคมฌาปนกิจสงเคราะห์)	18,444,809.3	3,888,569.4	1,917,366.9	4,837,215.4	7,064,006.7	737,650.8	Contribution Receipt
รายรับจากดอกเบี้ยเงินฝากธนาคาร	357,010.2	22,546.5	81,794.5	103,546.0	128,544.8	20,578.3	Interest
รายรับจากเงินปันผล	98,440.7	-	47,479.0	2,781.5	47,722.2	458.0	Dividends
กำไรจากการจำหน่ายสินทรัพย์	29,134.6	-	27,764.4	618.4	751.8	-	Profit from Selling Asset
กำไรจากการเปลี่ยนแปลงอัตราแลกเปลี่ยนเงินตราต่างประเทศ	23.0	-	-	-	23.0	-	Profit from Currency Exchange
รายรับจากกิจกรรมอื่นๆ	297,368.4	58,787.4	40,427.9	53,099.9	134,426.7	10,626.6	Receipt from Other Activities
รายรับสุทธิจากการเป็นเจ้าของสถานประกอบการอื่น ที่แสวงหากำไร	48,738.5	-	1,390.9	28,283.8	18,692.2	371.6	Net Business Income
รายรับจากการบริจาคเฉลี่ยต่อองค์กรฯ ที่บริจาค	3,358.0	647.1	897.0	5,119.4	4,130.7	2,439.5	Average Income from Donation
รายรับจากการดำเนินงานเฉลี่ยต่อองค์กรฯ	6,732.0	12,757.3	6,160.9	3,852.3	11,501.8	5,137.2	Average Income from Operation
รายรับเฉลี่ยต่อองค์กรฯ ทั้งสิ้น	6,746.4	12,757.3	6,164.6	3,868.6	11,526.4	5,139.0	Average Total Income

ตาราง 13 รายรับขององค์กรเอกชนที่ไม่แสวงหากำไร ในรอบปี 2560 จำแนกตามแหล่งที่มาของรายรับ ประเภทขององค์กรฯ และภาค (ต่อ)

TABLE 13 INCOME OF NON-PROFIT ORGANIZATIONS IN THE YEAR 2017 BY SOURCE OF INCOME, TYPE OF NON-PROFIT ORGANIZATION AND REGION (Cont'd)

(พันบาท : In Thousand Baht)

ประเภทขององค์กรฯ / แหล่งที่มาของรายรับ	ทั่วประเทศ			ภาค / Region			ได้	Type of Non-Profit Organization/ Source of Revenue
	Whole Kingdom	กรุงเทพมหานคร Bangkok	กลาง Central	เหนือ Northern	ตะวันออกเฉียงเหนือ Northeastern	Southern		
สมาคมการค้า หอการค้า	3,496	1,111	1,631	283	360	111	Business and Trade Association	
จำนวนองค์กรฯ ที่ได้รับเงินบริจาค	2,082	432	1,198	183	216	54	Number of Organization that has Donation	
รายรับทั้งสิ้น	6,672,201.0	2,483,952.7	3,941,505.1	76,858.8	130,597.6	39,286.9	Total Income	
รายรับจากการดำเนินงานขององค์กรฯ	6,658,013.2	2,477,039.8	3,937,490.5	76,387.2	127,808.9	39,286.9	Income from Operation	
เงินและสิ่งของที่ได้รับบริจาค/สนับสนุน	2,530,593.5	920,466.4	1,499,788.3	53,719.9	42,080.7	14,538.2	Donation/ Transfer	
เงินสด	2,497,145.5	913,738.7	1,477,302.8	53,294.2	38,295.2	14,514.7	Cash	
- ประชาชนทั่วไป	228,995.0	128,253.4	59,086.8	13,732.7	22,209.4	5,712.7	- Individuals	
- องค์กรหลัก	1,869,790.8	421,359.2	1,396,647.6	34,662.1	14,307.1	2,814.8	- Transfer from Parent Organization	
- รัฐบาล	62,016.4	43,146.2	6,204.9	4,899.4	1,778.7	5,987.2	- Government	
- องค์กรเอกชนอื่นในประเทศ	154,793.4	139,430.0	15,363.4	-	-	-	- Other Private Organization	
- องค์กรเอกชนอื่นต่างประเทศ	181,549.9	181,549.9	-	-	-	-	- Aboard	
สิ่งของ	33,448.0	6,727.7	22,485.5	425.7	3,785.6	23.5	In-kind	
- ประชาชนทั่วไป	5,585.9	2,468.9	504.8	154.5	2,434.2	23.5	- Individuals	
- องค์กรหลัก	22,650.6	555.5	21,026.4	271.2	797.5	-	- Transfer from Parent Organization	
- รัฐบาล	5,211.5	3,703.3	954.3	-	553.9	-	- Government	
รวมรายรับอื่นๆ	4,127,419.7	1,556,573.4	2,437,702.2	22,667.3	85,728.2	24,748.6	Total Receipt from Other	
รายรับจากการจำหน่ายสินค้าและบริการขององค์กร	1,591,016.6	458,399.7	1,059,032.2	8,014.4	60,001.8	5,568.4	Sale of Products and Fee and Charge of Services	
ค่าธรรมเนียมสมาชิก	2,237,854.3	907,763.2	1,300,455.7	10,565.6	12,316.1	6,753.8	Membership Dues	
รายรับจากดอกเบี้ยเงินฝากธนาคาร	57,160.5	43,050.1	11,513.9	914.4	1,519.2	162.9	Interest	
รายรับจากเงินปันผล	4,229.2	121.1	159.3	0.8	3,937.9	10.1	Dividends	
กำไรจากการจำหน่ายสินทรัพย์	929.9	-	576.1	353.7	-	-	Profit from Selling Asset	
กำไรจากการเปลี่ยนแปลงอัตราแลกเปลี่ยนเงินตราต่างประเทศ	3,078.5	3,078.5	-	-	-	-	Profit from Currency Exchange	
รายรับจากกิจกรรมอื่นๆ	233,150.8	144,160.8	65,965.1	2,818.2	7,953.2	12,253.5	Receipt from Other Activities	
รายรับสุทธิจากการเป็นเจ้าของสถานประกอบการอื่น ที่แสวงหากำไร	14,187.8	6,912.9	4,014.6	471.7	2,788.6	-	Net Business Income	
รายรับจากการบริจาคเฉลี่ยต่อองค์กรฯ ที่บริจาค	1,215.2	2,130.4	1,252.1	293.9	194.8	270.1	Average Income from Donation	
รายรับจากการดำเนินงานเฉลี่ยต่อองค์กรฯ	1,904.5	2,229.6	2,414.2	269.9	355.0	353.9	Average Income from Operation	
รายรับเฉลี่ยต่อองค์กรฯ ทั้งสิ้น	1,908.5	2,235.8	2,416.6	271.6	362.8	353.9	Average Total Income	

ตาราง 13 รายรับขององค์กรเอกชนที่ไม่แสวงหากำไร ในรอบปี 2560 จำแนกตามแหล่งที่มาของรายรับ ประเภทขององค์กรฯ และภาค (ต่อ)

TABLE 13 INCOME OF NON-PROFIT ORGANIZATIONS IN THE YEAR 2017 BY SOURCE OF INCOME, TYPE OF NON-PROFIT ORGANIZATION AND REGION (Cont'd)

(พันบาท : In Thousand Baht)

ประเภทขององค์กรฯ / แหล่งที่มาของรายรับ	ทั่วประเทศ			ภาค / Region			ได้	Type of Non-Profit Organization/ Source of Revenue
	Whole Kingdom	กรุงเทพมหานคร Bangkok	กลาง Central	เหนือ Northern	ตะวันออกเฉียงเหนือ Northeastern	ใต้ Southern		
สมาคมนายจ้าง สหภาพแรงงาน สหภาพแรงงานรัฐวิสาหกิจ	1,757	491	1,145	22	62	37	Employer Association, Labor Association and labor Union Government Enterprise Office Association	
จำนวนองค์กรฯ ที่ได้รับเงินบริจาค	1,242	246	943	13	31	9	Number of Organization that has Donation	
รายรับทั้งสิ้น	1,185,301.1	412,665.3	665,849.2	5,438.3	99,589.7	1,758.7	Total Income	
รายรับจากการดำเนินงานขององค์กรฯ	1,153,899.8	412,665.3	665,849.2	5,037.1	68,589.7	1,758.7	Income from Operation	
เงินและสิ่งของที่ได้รับบริจาค/สนับสนุน	241,551.5	43,365.9	191,864.1	3,036.0	3,255.0	30.5	Donation/ Transfer	
เงินสด	232,790.6	43,365.9	185,303.2	836.0	3,255.0	30.5	Cash	
- ประชาชนทั่วไป	33,388.0	18,465.1	13,931.9	836.0	155.0	-	- Individuals	
- องค์กรหลัก	191,393.6	23,559.6	164,703.5	-	3,100.0	30.5	- Transfer from Parent Organization	
- รัฐบาล	87.7	87.7	-	-	-	-	- Government	
- องค์กรเอกชนอื่นในประเทศ	6,667.8	-	6,667.8	-	-	-	- Other Private Organization	
- องค์กรเอกชนอื่นต่างประเทศ	1,253.6	1,253.6	-	-	-	-	- Aboard	
สิ่งของ	8,760.9	-	6,560.9	2,200.0	-	-	In-kind	
- ประชาชนทั่วไป	7,844.4	-	5,644.4	2,200.0	-	-	- Individuals	
- องค์กรหลัก	916.5	-	916.5	-	-	-	- Transfer from Parent Organization	
รวมรายรับอื่นๆ	912,348.3	369,299.4	473,985.1	2,001.1	65,334.7	1,728.2	Total Receipt from Other	
รายรับจากการจำหน่ายสินค้า และบริการขององค์กร	65,790.0	701.4	2,171.2	1,738.9	61,178.5	-	Sale of Products and Fee and Charge of Services	
ค่าธรรมเนียมสมาชิก	756,879.2	317,145.8	435,478.4	149.6	2,464.5	1,640.9	Membership Dues	
รายรับจากดอกเบี้ยเงินฝากธนาคาร	83,879.8	47,690.2	34,298.1	112.6	1,691.7	87.3	Interest	
รายรับจากเงินปันผล	157.1	-	157.1	-	-	-	Dividends	
รายรับจากกิจกรรมอื่นๆ	5,642.3	3,761.9	1,880.3	-	-	-	Receipt from Other Activities	
รายรับสุทธิจากการเป็นเจ้าของสถานประกอบการอื่น ที่แสวงหากำไร	31,401.3	-	-	401.3	31,000.0	-	Net Business Income	
รายรับจากการบริจาคเฉลี่ยต่อองค์กรฯ ที่บริจาค	194.4	176.6	203.4	230.0	105.0	3.3	Average Income from Donation	
รายรับจากการดำเนินงานเฉลี่ยต่อองค์กรฯ	656.7	840.5	581.5	229.0	1,106.3	47.5	Average Income from Operation	
รายรับเฉลี่ยต่อองค์กรฯ ทั้งสิ้น	674.6	840.5	581.5	247.2	1,606.3	47.5	Average Total Income	

ตาราง 13 รายรับขององค์กรเอกชนที่ไม่แสวงหากำไร ในรอบปี 2560 จำแนกตามแหล่งที่มาของรายรับ ประเภทขององค์กรฯ และภาค (ต่อ)

TABLE 13 INCOME OF NON-PROFIT ORGANIZATIONS IN THE YEAR 2017 BY SOURCE OF INCOME, TYPE OF NON-PROFIT ORGANIZATION AND REGION (Cont'd)

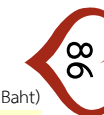
(พันบาท : In Thousand Baht)

ประเภทขององค์กรฯ / แหล่งที่มาของรายรับ	ทั่วประเทศ			ภาค / Region			Type of Non-Profit Organization/ Source of Revenue
	Whole Kingdom	กรุงเทพมหานคร Bangkok	กลาง Central	เหนือ Northern	ตะวันออกเฉียงเหนือ Northeastern	ใต้ Southern	
องค์กรศาสนา	48,248	958	9,110	11,510	20,603	6,067	Religious Organization
จำนวนองค์กรฯ ที่ได้รับเงินบริจาค	47,593	945	9,048	11,397	20,181	6,022	Number of Organization that has Donation
รายรับทั้งสิ้น	27,619,067.4	1,873,337.7	9,518,419.4	5,865,420.7	7,518,440.9	2,843,448.7	Total Income
รายรับจากการดำเนินงานขององค์กรฯ	27,505,856.0	1,870,298.5	9,464,295.4	5,836,981.7	7,505,418.0	2,828,862.4	Income from Operation
เงินและสิ่งของที่ได้รับบริจาค/สนับสนุน	24,505,458.2	1,440,816.7	8,024,805.1	5,331,449.5	7,040,532.6	2,667,854.3	Donation/ Transfer
เงินสด	23,333,911.0	1,368,149.3	7,643,955.3	5,048,109.7	6,705,962.0	2,567,734.8	Cash
- ประชาชนทั่วไป	21,439,536.4	1,031,442.1	7,423,645.3	4,707,801.9	6,220,333.9	2,056,313.2	- Individuals
- องค์กรหลัก	581,819.1	197,240.3	70,775.8	198,947.5	57,865.7	56,989.7	- Transfer from Parent Organization
- รัฐบาล	1,047,593.7	15,569.7	123,865.6	108,948.9	366,408.8	432,800.7	- Government
- องค์กรเอกชนอื่นในประเทศ	108,204.3	10,863.7	21,174.5	11,345.4	58,359.6	6,461.1	- Other Private Organization
- องค์กรเอกชนอื่นต่างประเทศ	156,757.5	113,033.5	4,494.0	21,066.0	2,993.9	15,170.0	- Aboard
สิ่งของ	1,171,547.2	72,667.4	380,849.8	283,339.8	334,570.6	100,119.5	In-kind
- ประชาชนทั่วไป	1,119,661.8	66,592.6	370,991.4	272,309.7	322,773.8	86,994.3	- Individuals
- องค์กรหลัก	22,371.5	4,297.1	2,989.3	9,538.8	5,310.2	236.1	- Transfer from Parent Organization
- รัฐบาล	20,779.7	1,362.8	4,673.1	1,024.3	5,989.5	7,730.0	- Government
- องค์กรเอกชนอื่นในประเทศ	7,533.7	12.6	1,769.8	467.1	497.1	4,787.2	- Other Private Organization
- องค์กรเอกชนอื่นต่างประเทศ	1,200.5	402.3	426.3	-	-	371.9	- Aboard
รวมรายรับอื่นๆ	3,000,397.8	429,481.8	1,439,490.3	505,532.2	464,885.4	161,008.2	Total Receipt from Other
รายรับจากการจำหน่ายสินค้า และบริการขององค์กร	996,498.7	70,874.3	489,684.2	133,689.1	249,280.9	52,970.2	Sale of Products and Fee and Charge of Services
ค่าธรรมเนียมสมาชิก	18,727.5	4,177.2	272.8	12,267.0	1,255.1	755.5	Membership Dues
รายรับจากดอกเบี้ยเงินฝากธนาคาร	279,272.8	36,976.5	94,595.8	70,432.4	58,327.2	18,940.9	Interest
รายรับจากเงินปันผล	4,749.9	140.8	1,398.3	74.7	1,345.5	1,790.6	Dividends
กำไรจากการจำหน่ายสินทรัพย์	25,190.9	9,755.9	13,922.6	1.6	1,265.0	245.8	Profit from Selling Asset
กำไรจากการเปลี่ยนแปลงอัตราแลกเปลี่ยนเงินตราต่างประเทศ	326.9	326.9	-	-	-	-	Profit from Currency Exchange
รายรับจากกิจกรรมอื่นๆ	1,675,631.2	307,230.2	839,616.6	289,067.5	153,411.7	86,305.2	Receipt from Other Activities
รายรับสุทธิจากการเป็นเจ้าของสถานประกอบการอื่น ที่แสวงหากำไร	113,211.4	3,039.2	54,124.0	28,438.9	13,022.9	14,586.3	Net Business Income
รายรับจากการบริจาคเฉลี่ยต่อองค์กรฯ ที่บริจาค	514.9	1,524.0	887.0	467.8	348.9	443.0	Average Income from Donation
รายรับจากการดำเนินงานเฉลี่ยต่อองค์กรฯ	570.1	1,952.3	1,038.9	507.1	364.3	466.3	Average Income from Operation
รายรับเฉลี่ยต่อองค์กรฯ ทั้งสิ้น	572.4	1,955.5	1,044.8	509.6	364.9	468.7	Average Total Income

ตาราง 13 รายรับขององค์กรเอกชนที่ไม่แสวงหากำไร ในรอบปี 2560 จำแนกตามแหล่งที่มาของรายรับ ประเภทขององค์กรฯ และภาค (ต่อ)

TABLE 13 INCOME OF NON-PROFIT ORGANIZATIONS IN THE YEAR 2017 BY SOURCE OF INCOME, TYPE OF NON-PROFIT ORGANIZATION AND REGION (Cont'd)

(พันบาท : In Thousand Baht)



ประเภทขององค์กรฯ / แหล่งที่มาของรายรับ	ทั่วประเทศ			ภาค / Region			ได้	Type of Non-Profit Organization/ Source of Revenue
	Whole Kingdom	กรุงเทพมหานคร Bangkok	กลาง Central	เหนือ Northern	ตะวันออกเฉียงเหนือ Northeastern	ใต้ Southern		
องค์กรเอกชนต่างประเทศ	82	70	4	7	1		- International Organization	
จำนวนองค์กรฯ ที่ได้รับเงินบริจาค	66	54	4	7	1		- Number of Organization that has Donation	
รายรับทั้งสิ้น	3,035,469.2	2,916,449.3	2,919.5	114,990.4	D		- Total Income	
รายรับจากการดำเนินงานขององค์กรฯ	3,035,469.2	2,916,449.3	2,919.5	114,990.4	D		- Income from Operation	
เงินและสิ่งของที่ได้รับบริจาค/สนับสนุน	3,017,821.1	2,901,105.8	2,915.3	112,700.0	D		- Donation/ Transfer	
เงินสด	3,014,225.5	2,898,150.2	2,275.3	112,700.0	D		- Cash	
- ประชาชนทั่วไป	14,042.8	11,876.7	1,366.1	700.0	D		- Individuals	
- องค์กรหลัก	2,731,052.6	2,663,643.5	909.2	66,500.0	-		- Transfer from Parent Organization	
- องค์กรเอกชนอื่นในประเทศ	6,222.2	6,222.2	-	-	-		- Other Private Organization	
- องค์กรเอกชนอื่นต่างประเทศ	262,907.8	216,407.8	-	45,500.0	D		- Aboard	
สิ่งของ	3,595.6	2,955.6	640.0	-	-		- In-kind	
- ประชาชนทั่วไป	3,395.6	2,955.6	440.0	-	-		- Individuals	
- องค์กรเอกชนอื่นในประเทศ	200.0	-	200.0	-	-		- Other Private Organization	
รวมรายรับอื่นๆ	17,648.1	15,343.5	4.2	2,290.4	D		- Total Receipt from Other	
รายรับจากการจำหน่ายสินค้า และบริการขององค์กรฯ	5,386.1	3,111.1	-	2,275.0	-		- Sale of Products and Fee and Charge of Services	
รายรับจากดอกเบี้ยเงินฝากธนาคาร	12,154.8	12,125.2	4.2	15.4	D		- Interest	
รายรับจากกิจกรรมอื่นๆ	107.2	107.2	-	-	-		- Receipt from Other Activities	
รายรับจากการบริจาคเฉลี่ยต่อองค์กรฯ ที่บริจาค	45,418.6	53,285.5	728.8	16,100.0	D		- Average Income from Donation	
รายรับจากการดำเนินงานเฉลี่ยต่อองค์กรฯ	37,017.8	41,663.4	729.9	16,427.2	D		- Average Income from Operation	
รายรับเฉลี่ยต่อองค์กรฯ ทั้งสิ้น	37,017.8	41,663.4	729.9	16,427.2	D		- Average Total Income	
องค์กรด้านการศึกษา	740	104	134	49	114	339	Education Organization	
จำนวนองค์กรฯ ที่ได้รับเงินบริจาค	687	80	119	47	108	333	Number of Organization that has Donation	
รายรับทั้งสิ้น	8,696,637.3	1,104,383.4	1,734,101.7	403,214.3	1,022,362.7	4,432,575.1	Total Income	
รายรับจากการดำเนินงานขององค์กรฯ	8,650,266.2	1,061,562.2	1,734,101.7	399,664.4	1,022,362.7	4,432,575.1	Income from Operation	
เงินและสิ่งของที่ได้รับบริจาค/สนับสนุน	7,322,340.7	612,937.4	1,287,225.8	354,225.3	841,225.8	4,226,726.5	Donation/ Transfer	

ตาราง 13 รายรับขององค์กรเอกชนที่ไม่แสวงหากำไร ในรอบปี 2560 จำแนกตามแหล่งที่มาของรายรับ ประเภทขององค์กรฯ และภาค (ต่อ)

TABLE 13 INCOME OF NON-PROFIT ORGANIZATIONS IN THE YEAR 2017 BY SOURCE OF INCOME, TYPE OF NON-PROFIT ORGANIZATION AND REGION (Cont'd)

(พันบาท : In Thousand Baht)

ประเภทขององค์กรฯ / แหล่งที่มาของรายรับ	ทั่วประเทศ			ภาค / Region			Type of Non-Profit Organization/ Source of Revenue
	Whole Kingdom	กรุงเทพมหานคร Bangkok	กลาง Central	เหนือ Northern	ตะวันออกเฉียงเหนือ Northeastern	ใต้ Southern	
เงินสด	7,282,433.6	601,357.8	1,282,860.3	350,606.3	835,491.6	4,212,117.6	Cash
- ประชาชนทั่วไป	884,369.3	84,967.8	582,969.0	101,673.0	39,577.1	75,182.5	- Individuals
- องค์กรหลัก	667,124.4	71,610.9	40,373.5	42,745.5	231,989.8	280,404.8	- Transfer from Parent Organization
- รัฐบาล	5,561,904.2	444,779.2	631,451.6	178,531.1	536,220.2	3,770,922.0	- Government
- องค์กรเอกชนอื่นในประเทศ	108,322.7	-	25,838.9	26,256.6	25,631.8	30,595.3	- Other Private Organization
- องค์กรเอกชนอื่นต่างประเทศ	60,713.0	-	2,227.3	1,400.0	2,072.7	55,013.0	- Aboard
สิ่งของ	39,907.1	11,579.5	4,365.5	3,619.0	5,734.1	14,609.0	In-kind
- ประชาชนทั่วไป	9,974.6	3,229.4	779.6	1,134.0	656.0	4,175.7	- Individuals
- องค์กรหลัก	13,869.8	8,350.2	22.3	2,485.0	2,964.0	48.4	- Transfer from Parent Organization
- รัฐบาล	8,326.4	-	1,113.7	-	41.5	7,171.3	- Government
- องค์กรเอกชนอื่นในประเทศ	5,226.0	-	2,450.0	-	2,072.7	703.3	- Other Private Organization
- องค์กรเอกชนอื่นต่างประเทศ	2,510.2	-	-	-	-	2,510.2	- Aboard
รวมรายรับอื่นๆ	1,327,925.5	448,624.8	446,875.9	45,439.2	181,137.0	205,848.6	Total Receipt from Other
รายรับจากการจำหน่ายสินค้า และบริการขององค์กร	521,768.2	182,427.1	89,124.2	34,980.0	159,628.9	55,608.0	Sale of Products and Fee and Charge of Services
ค่าธรรมเนียมสมาชิก	268,414.9	3,935.2	239,075.3	5,485.2	16,669.1	3,250.2	Membership Dues
รายรับจากดอกเบี้ยเงินฝากธนาคาร	35,857.0	16,595.5	6,998.7	4,636.7	3,863.2	3,762.8	Interest
รายรับจากเงินปันผล	1,749.5	276.0	25.9	-	10.8	1,436.8	Dividends
กำไรจากการจำหน่ายสินทรัพย์	2,518.3	-	-	-	-	2,518.3	Profit from Selling Asset
กำไรจากการเปลี่ยนแปลงอัตราแลกเปลี่ยนเงินตราต่างประเทศ	35.0	-	-	-	-	35.0	Profit from Currency Exchange
รายรับจากกิจกรรมอื่นๆ	497,582.5	245,391.0	111,651.8	337.3	965.1	139,237.4	Receipt from Other Activities
รายรับสุทธิจากการเป็นเจ้าของสถานประกอบการอื่น ที่แสวงหากำไร	46,371.1	42,821.2	-	3,549.9	-	-	Net Business Income
รายรับจากการบริจาคเฉลี่ยต่อองค์กรฯ ที่บริจาค	10,661.0	7,661.7	10,793.3	7,496.8	7,805.0	12,710.2	Average Income from Donation
รายรับจากการดำเนินงานเฉลี่ยต่อองค์กรฯ	11,689.5	10,207.3	12,940.9	8,156.4	8,968.2	13,075.3	Average Income from Operation
รายรับเฉลี่ยต่อองค์กรฯ ทั้งสิ้น	11,752.2	10,619.1	12,940.9	8,228.9	8,968.2	13,075.3	Average Total Income



ตาราง 13 รายรับขององค์กรเอกชนที่ไม่แสวงหากำไร ในรอบปี 2560 จำแนกตามแหล่งที่มาของรายรับ ประเภทขององค์กรฯ และภาค (ต่อ)

TABLE 13 INCOME OF NON-PROFIT ORGANIZATIONS IN THE YEAR 2017 BY SOURCE OF INCOME, TYPE OF NON-PROFIT ORGANIZATION AND REGION (Cont'd)

(พันบาท : In Thousand Baht)

ประเภทขององค์กรฯ / แหล่งที่มาของรายรับ	ทั่วประเทศ			ภาค / Region			ได้	Type of Non-Profit Organization/ Source of Revenue
	Whole Kingdom	กรุงเทพมหานคร Bangkok	กลาง Central	เหนือ Northern	ตะวันออกเฉียงเหนือ Northeastern	ใต้ Southern		
องค์กรด้านสุขภาพ	17	7	3	5	1		1	Human Health Organization
จำนวนองค์กรฯ ที่ได้รับเงินบริจาค	17	7	3	5	1		1	Number of Organization that has Donation
รายรับทั้งสิ้น	2,527,446.0	161,033.1	D	2,043,660.9	D		D	Total Income
รายรับจากการดำเนินงานขององค์กรฯ	2,527,446.0	161,033.1	D	2,043,660.9	D		D	Income from Operation
เงินและสิ่งของที่ได้รับบริจาค/สนับสนุน	180,051.5	160,205.7	D	8,913.3	D		D	Donation/ Transfer
เงินสด	180,051.5	160,205.7	D	8,913.3	D		D	Cash
- ประชาชนทั่วไป	166,536.5	158,315.7	D	5,288.3	D		-	- Individuals
- องค์กรหลัก	9,625.0	-	-	3,625.0	D		D	- Transfer from Parent Organization
- องค์กรเอกชนอื่นในประเทศ	1,890.0	1,890.0	-	-	-		-	- Other Private Organization
- องค์กรเอกชนอื่นต่างประเทศ	2,000.0	-	D	-	-		-	- Aboard
รวมรายรับอื่นๆ	2,347,394.5	827.4	D	2,034,747.6	D		D	Total Receipt from Other
รายรับจากการจำหน่ายสินค้าและบริการขององค์กร	2,247,400.9	-	D	2,010,896.8	D		-	Sale of Products and Fee and Charge of Services
รายรับจากดอกเบี้ยเงินฝากธนาคาร	12,660.6	827.4	D	11,517.9	D		D	Interest
รายรับจากเงินปันผล	67.7	-	-	67.7	-		-	Dividends
รายรับจากกิจกรรมอื่นๆ	87,265.3	-	-	12,265.3	-		D	Receipt from Other Activities
รายรับจากการบริจาคเฉลี่ยต่อองค์กรฯ ที่บริจาค	10,591.3	22,886.5	D	1,782.7	D		D	Average Income from Donation
รายรับจากการดำเนินงานเฉลี่ยต่อองค์กรฯ	148,673.3	23,004.7	D	408,732.2	D		D	Average Income from Operation
รายรับเฉลี่ยต่อองค์กรฯ ทั้งสิ้น	148,673.3	23,004.7	D	408,732.2	D		D	Average Total Income

หมายเหตุ : 1) - ไม่มีข้อมูลหรือข้อมูลมีค่าเป็น 0 หรือมีข้อมูลจำนวนเล็กน้อย

Note : 1) - Nil or zero or negligible amount.

: 2) D หมายถึง ตัวเลขที่ไม่เปิดเผย

: 2) D means disclosure prohibited.

ที่มา : การสำรวจองค์กรเอกชนที่ไม่แสวงหากำไร พ.ศ. 2561 สำนักงานสถิติแห่งชาติ กระทรวงดิจิทัลเพื่อเศรษฐกิจและสังคม

Source : The 2018 Non - Profit Organization Survey, National Statistical Office, Ministry of Digital Economy and Society.

ตาราง 14 ค่าใช้จ่ายขององค์กรเอกชนที่ไม่แสวงหากำไร ในรอบปี 2560 จำแนกตามประเภทค่าใช้จ่าย ประเภทขององค์กร และภาค

TABLE 14 EXPENDITURE OF NON-PROFIT ORGANIZATIONS IN THE YEAR 2017 BY TYPE OF EXPENDITURE, TYPE OF NON-PROFIT ORGANIZATION AND REGION

(พันบาท : In Thousand Baht)

ประเภทขององค์กร / ประเภทของค่าใช้จ่าย	ทั่วประเทศ Whole Kingdom	ภาค / Region					Type of Non-Profit Organization/ Type of Expenditure
		กรุงเทพมหานคร Bangkok	กลาง Central	เหนือ Northern	ตะวันออกเฉียงเหนือ Northeastern	ใต้ Southern	
รวมองค์กรฯ ทุกประเภท	82,395	10,185	18,477	17,508	26,758	9,466	Total Number of Organization
รวมค่าใช้จ่ายทั้งสิ้น	93,669,132.4	23,413,827.6	20,655,509.2	14,322,580.7	24,176,921.7	11,100,293.2	Total Expenditure
จำนวนองค์กรฯ ที่มีค่าใช้จ่ายบุคลากร	66,307	8,694	13,994	14,099	21,817	7,703	Number of Organization that has Personal Expenditure
ค่าใช้จ่ายบุคลากร	27,425,859.8	8,858,877.6	6,768,412.8	3,275,598.5	3,209,500.4	5,313,470.5	Personal Expenditure
ค่าตอบแทนแรงงาน	24,057,354.1	7,903,661.1	5,437,235.3	2,839,300.5	2,814,670.3	5,062,486.9	Compensation
เงินเดือน/ ค่าจ้าง	20,309,857.3	7,084,058.6	4,482,510.5	2,179,676.8	2,160,625.6	4,402,985.9	Salary/ Wages
เงินประจำตำแหน่ง/ เงินนิตยภัต	1,391,346.5	83,532.6	212,385.0	289,787.0	423,857.2	381,784.7	Position Allowance
ค่าล่วงเวลา	631,819.8	171,901.7	385,977.4	22,814.5	18,531.9	32,594.4	Overtime Payment
ค่ารักษาพยาบาล	246,792.8	69,273.2	51,955.6	101,198.9	9,824.3	14,540.7	Medical Benefits
- เงินสด	213,392.2	63,742.3	45,475.9	81,479.9	8,909.4	13,784.6	Cash
- ประเมินค่ารักษา (กรณีที่องค์กรฯ มีสถานพยาบาลเอง)	33,400.7	5,530.9	6,479.7	19,719.1	914.9	756.1	Estimate Value of Medical
สวัสดิการอื่นๆ	798,982.9	308,898.6	167,110.1	167,355.8	35,339.0	120,279.4	Other Benefits
- เงินสด (ไม่รวมค่ารักษาพยาบาล)	357,198.8	72,048.6	48,879.1	135,871.4	19,355.0	81,044.6	Cash (Exclude Medical Benefits)
- ค่าตอบแทนอื่นๆ ที่ไม่อยู่ในรูปของเงินสด	441,784.1	236,850.0	118,230.9	31,484.3	15,984.0	39,234.8	Other Payment which is not Cash
ค่าตอบแทน ค่าเบี้ยประชุมสำหรับกรรมการ	313,866.6	36,414.9	69,776.3	46,354.2	122,321.4	38,999.8	Payment for Meeting
เงินสมทบเข้ากองทุนประกันสังคม	364,688.1	149,581.5	67,520.4	32,113.3	44,170.8	71,302.0	Provident Fund
ค่าตอบแทนอาสาสมัคร	3,368,505.6	955,216.5	1,331,177.5	436,298.0	394,830.1	250,983.5	Volunteer Compensation Estimation
จำนวนองค์กรฯ ที่มีค่าใช้จ่ายเพื่อกิจกรรม	50,568	6,834	13,408	10,520	13,772	6,034	Number of Organization that has Activities Expenditure
ค่าใช้จ่ายเพื่อกิจกรรม	43,376,810.1	10,825,000.7	7,578,325.7	7,614,500.5	13,353,288.8	4,005,694.4	Activities Expenditure
อาหารและเครื่องดื่ม	2,781,005.8	862,481.0	744,873.6	328,352.0	455,327.5	389,971.7	Food and Beverage
เครื่องนุ่งห่ม	265,191.2	78,744.0	34,748.0	85,821.1	43,588.1	22,290.0	Clothes
ที่อยู่อาศัย	403,799.4	319,164.1	24,791.0	32,114.0	14,767.3	12,963.1	Housing
ค่าใช้จ่ายสุขภาพ ค่ารักษาพยาบาลและยารักษาโรค	1,082,035.3	692,867.6	70,609.0	52,687.7	43,283.9	222,587.3	Medical
การศึกษาและวิจัย	1,815,697.9	786,562.3	212,750.4	233,624.9	135,237.5	447,522.7	Education and Research
เพื่อการดูแลและคุ้มครองสิ่งแวดล้อม	1,047,971.9	1,003,658.9	16,639.7	15,770.3	7,649.3	4,253.7	Natural Resources Conservation and Protection
เพื่อสนับสนุนด้านกีฬา การจัดทำห้องสมุด	708,349.6	361,611.7	124,638.5	50,299.8	106,508.9	65,290.6	Sport
ให้การช่วยเหลือแก่ผู้ติดยาเสพติด	37,717.7	2,749.9	10,093.2	9,269.4	7,296.7	8,308.4	Assistance to Alcohol and Substance Abusers
ให้การสนับสนุนเงินทุน	3,806,009.8	1,134,307.2	1,535,210.9	568,768.0	283,195.4	284,528.2	Capital Support
ฌาปนกิจสงเคราะห์	24,916,769.2	3,751,708.4	2,692,477.5	5,397,183.7	12,004,563.4	1,070,836.2	Cremation Welfare
ค่าใช้จ่ายอื่นๆ	6,512,262.4	1,831,145.6	2,111,493.8	840,609.6	251,870.8	1,477,142.5	Others

ตาราง 14 ค่าใช้จ่ายขององค์กรเอกชนที่ไม่แสวงหากำไร ในรอบปี 2560 จำแนกตามประเภทค่าใช้จ่าย ประเภทขององค์กรฯ และภาค (ต่อ)

TABLE 14 EXPENDITURE OF NON-PROFIT ORGANIZATIONS IN THE YEAR 2017 BY TYPE OF EXPENDITURE, TYPE OF NON-PROFIT ORGANIZATION AND REGION (Cont'd)

(พันบาท : In Thousand Baht)

ประเภทขององค์กรฯ / ประเภทของค่าใช้จ่าย	ทั่วประเทศ Whole Kingdom	ภาค / Region					ใต้ Southern	Type of Non-Profit Organization/ Type of Expenditure
		กรุงเทพมหานคร Bangkok	กลาง Central	เหนือ Northern	ตะวันออกเฉียงเหนือ Northeastern	เหนือ		
จำนวนองค์กรฯ ที่มีค่าใช้จ่ายสำนักงาน	76,670	9,247	17,076	16,187	25,353	8,807	Number of Organization that has Office Expenditure	
ค่าใช้จ่ายสำนักงาน	22,866,462.5	3,729,949.3	6,308,770.7	3,432,481.7	7,614,132.5	1,781,128.3	Office Expenditure	
ค่าไฟฟ้า/ ค่าน้ำประปา	3,998,367.2	778,758.9	1,449,439.4	614,550.1	744,914.0	410,704.8	Electricity, Water Supply	
ค่าโทรศัพท์ โทรสาร ไปรษณีย์โทรเลข ค่าบริการ Internet	536,532.2	156,298.7	173,677.7	65,829.0	90,877.2	49,849.6	Telephone, Facimile, Postage, Internet Service	
ค่าเครื่องเขียน แบบพิมพ์ หนังสือพิมพ์ วารสาร	523,766.6	178,331.9	105,903.1	87,693.2	90,414.3	61,424.1	Stationary & Printing, Newspaper, Magazine	
ค่าขนส่งสินค้าที่ซื้อหรือขาย	25,813.9	4,402.7	8,885.0	1,282.6	10,271.5	972.0	Goods Transportation	
ค่าวัสดุหีบห่อ	31,389.3	16,348.6	3,529.5	1,918.3	8,397.0	1,195.7	Package and Parcel	
ค่าจัดทำและตรวจสอบบัญชี ค่าบริการทางกฎหมาย	182,460.3	97,029.9	52,999.6	7,543.9	12,434.5	12,452.4	Accounting Audit, Law Consultant	
ค่าน้ำมันเชื้อเพลิง น้ำมันหล่อลื่น	939,377.3	171,394.0	378,217.9	117,116.5	179,224.1	93,424.9	Fuel, Lubricant	
ค่าใช้จ่ายในการวิจัย ฝึกอบรม สัมมนา	638,284.9	297,935.6	103,145.2	94,042.2	103,970.4	39,191.5	Research, Training, Seminar	
ค่าโฆษณา	131,298.3	48,724.7	49,746.5	8,608.7	8,897.1	15,321.3	Advertising	
ค่าประกันภัย	211,416.9	121,708.4	41,351.6	8,583.9	28,667.6	11,105.5	Insurance Premium	
ค่าซ่อมแซมสิ่งก่อสร้าง ยานพาหนะ เครื่องมือและอุปกรณ์	5,386,257.7	519,159.6	2,227,679.4	1,036,778.1	914,746.3	687,894.2	Maintenance : Building, Vehical, Equipment	
ค่าเช่าอาคาร พร้อมที่ดิน และเครื่องมือ อุปกรณ์ต่างๆ	748,858.5	337,180.6	289,418.6	38,419.9	48,733.8	35,105.6	Land Rental	
ค่าบริการทำความสะอาดและรักษาความปลอดภัย	338,235.2	135,368.6	113,815.2	49,107.8	22,831.1	17,112.6	Building Rental Include Land or Equipment or Machine	
หนี้สูญ	63,821.4	5,422.7	14,830.9	9,884.0	32,839.1	844.8	Cleaning & Security	
ค่าดอกเบี้ยจ่าย	4,890,096.5	31,904.0	47,598.6	46,136.2	4,716,208.6	48,249.1	Bad Debt	
ค่าธรรมเนียมธนาคาร	104,172.1	41,861.6	27,712.1	9,873.4	14,437.6	10,287.3	Interest Paid	
ขาดทุนจากการจำหน่ายสินทรัพย์	5,472.2	3,201.1	1,022.1	761.6	485.3	2.0	Tax and Fee	
ค่าใช้จ่ายอื่นๆ	4,110,841.9	784,917.6	1,219,798.2	1,234,352.1	585,783.1	285,990.9	Lost from Sales of Asset	
ค่าใช้จ่ายทั้งสิ้นเฉลี่ย	1,136.8	2,298.9	1,117.9	818.0	903.5	1,172.7	Average Total Expenditure	
ค่าใช้จ่ายบุคลากรโดยเฉลี่ย	413.6	1,018.9	483.7	232.3	147.1	689.8	Average Personal Expenditure	
ค่าใช้จ่ายเพื่อกิจกรรมโดยเฉลี่ย	857.8	1,584.0	565.2	723.8	969.6	663.8	Average Activities Expenditure	
ค่าใช้จ่ายสำนักงานโดยเฉลี่ย	298.2	403.4	369.4	212.1	300.3	202.3	Average Office Expenditure	
องค์กรที่ดำเนินกิจการหลักเกี่ยวกับการบริการสังคมสงเคราะห์	24,951	7,184	6,128	3,971	4,931	2,738	Social Welfare Service Organization	
รวมค่าใช้จ่ายทั้งสิ้น	38,593,485.1	12,058,104.5	7,983,012.8	3,526,336.8	9,944,713.2	5,081,317.8	Total Expenditure	
จำนวนองค์กรฯ ที่มีค่าใช้จ่ายบุคลากร	18,366	6,017	3,831	2,711	3,995	1,812	Number of Organization that has Personal Expenditure	
ค่าใช้จ่ายบุคลากร	14,039,186.5	5,164,292.3	3,676,463.4	1,881,122.5	1,227,376.6	2,089,931.8	Personal Expenditure	
ค่าตอบแทนแรงงาน	11,765,289.0	4,405,750.0	2,665,320.8	1,657,995.3	1,098,223.5	1,937,999.4	Compensation	
เงินเดือน/ ค่าจ้าง	10,354,438.2	3,975,790.8	2,115,559.0	1,424,679.6	1,000,882.5	1,837,526.3	Salary/ Wages	

ตาราง 14 ค่าใช้จ่ายขององค์กรเอกชนที่ไม่แสวงหากำไร ในรอบปี 2560 จำแนกตามประเภทค่าใช้จ่าย ประเภทขององค์กรฯ และภาค (ต่อ)

TABLE 14 EXPENDITURE OF NON-PROFIT ORGANIZATIONS IN THE YEAR 2017 BY TYPE OF EXPENDITURE, TYPE OF NON-PROFIT ORGANIZATION AND REGION (Cont'd)

(พันบาท : In Thousand Baht)

ประเภทขององค์กรฯ / ประเภทของค่าใช้จ่าย	ทั่วประเทศ		ภาค / Region				Type of Non-Profit Organization/ Type of Expenditure
	Whole Kingdom	กรุงเทพมหานคร Bangkok	กลาง Central	เหนือ Northern	ตะวันออกเฉียงเหนือ Northeastern	ใต้ Southern	
เงินประจำตำแหน่ง/ เงินนิตยภัต	104,479.8	22,802.6	29,137.6	12,046.6	35,235.4	5,257.6	Position Allowance
ค่าล่วงเวลา	560,373.9	159,162.0	373,141.8	285.9	8,843.2	18,941.0	Overtime Payment
ค่ารักษาพยาบาล	180,970.2	57,422.9	32,575.1	78,170.1	4,386.3	8,415.8	Medical Benefits
- เงินสด	175,725.6	55,278.5	31,131.3	77,174.1	4,258.8	7,882.9	Cash
- ประเมินค่ารักษา (กรณีที่ต้องรักษา มีสถานพยาบาลเอง)	5,244.6	2,144.4	1,443.7	996.0	127.5	532.9	Estimate Value of Medical
สวัสดิการอื่นๆ	251,998.3	56,916.6	40,767.9	123,324.7	8,901.3	22,087.8	Other Benefits
- เงินสด (ไม่รวมค่ารักษาพยาบาล)	198,247.9	44,603.9	22,365.7	116,594.9	4,781.8	9,901.5	Cash (Exclude Medical Benefits)
- ค่าตอบแทนอื่นๆ ที่ไม่อยู่ในรูปของเงินสด	53,750.4	12,312.7	18,402.2	6,729.8	4,119.5	12,186.3	Other Payment which is not Cash
ค่าตอบแทน ค่าเบี้ยประชุมสำหรับกรรมการ	90,614.4	28,098.8	26,277.6	4,192.7	21,513.0	10,532.3	Payment for Meeting
เงินสมทบเข้ากองทุนประกันสังคม	222,414.3	105,556.2	47,861.9	15,295.7	18,461.8	35,238.7	Provident Fund
ค่าตอบแทนอาสาสมัคร	2,273,897.5	758,542.3	1,011,142.6	223,127.2	129,153.1	151,932.4	Volunteer Compensation Estimation
จำนวนองค์กรฯ ที่มีค่าใช้จ่ายเพื่อกิจกรรม	17,082	4,849	4,371	2,944	3,039	1,879	Number of Organization that has Activities Expenditure
ค่าใช้จ่ายเพื่อกิจกรรม	15,615,562.6	5,125,172.4	3,246,497.7	1,201,919.1	3,490,274.9	2,551,698.6	Activities Expenditure
อาหารและเครื่องดื่ม	1,515,210.3	672,516.3	425,361.7	113,607.0	115,925.6	187,799.7	Food and Beverage
เครื่องนุ่งห่ม	139,828.4	67,671.4	21,010.1	20,335.0	12,740.0	18,071.9	Clothes
ที่อยู่อาศัย	352,118.4	317,005.9	14,705.1	9,042.8	4,906.0	6,458.7	Housing
ค่าใช้จ่ายสุขภาพ ค่ารักษาพยาบาลและยาโรครักษาโรค	900,007.9	603,301.2	36,204.4	40,815.6	19,518.9	200,167.9	Medical
การศึกษาและวิจัย	1,464,482.7	612,523.4	142,407.4	203,466.3	102,201.7	403,883.8	Education and Research
เพื่อการดูแลและคุ้มครองสิ่งแวดล้อม	249,268.3	223,885.2	6,994.5	13,072.0	2,889.5	2,427.0	Natural Resources Conservation and Protection
เพื่อสนับสนุนด้านกีฬา การจัดทำห้องสมุด	637,017.5	345,168.0	106,753.2	37,871.8	94,826.5	52,398.0	Sport
ให้การช่วยเหลือแก่ผู้ติดยาเสพติด	19,719.5	1,911.6	6,832.8	3,372.5	1,218.5	6,384.1	Assistance to Alcohol and Substance Abusers
ให้การสนับสนุนเงินทุน	2,454,523.2	568,771.8	1,301,961.4	150,432.8	178,608.6	254,748.6	Capital Support
ฌาปนกิจสงเคราะห์	3,756,354.1	49,702.1	635,776.4	128,576.7	2,899,048.1	43,250.8	Cremation Welfare
ค่าใช้จ่ายอื่นๆ	4,127,032.4	1,662,715.5	548,490.8	481,326.6	58,391.4	1,376,108.0	Others
จำนวนองค์กรฯ ที่มีค่าใช้จ่ายสำนักงาน	20,517	6,439	5,015	3,120	3,783	2,160	Number of Organization that has Office Expenditure
ค่าใช้จ่ายสำนักงาน	8,938,735.9	1,768,639.8	1,060,051.6	443,295.2	5,227,061.8	439,687.4	Office Expenditure
ค่าไฟฟ้า/ ค่าน้ำประปา	1,105,359.0	338,083.7	409,938.5	107,332.2	134,629.2	115,375.5	Electricity, Water Supply
ค่าโทรศัพท์ โทรสาร ไปรษณีย์โทรเลข ค่าบริการ Internet	197,709.4	90,109.5	42,967.0	21,306.1	22,513.2	20,813.7	Telephone, Facimile, Postage, Internet Service
ค่าเครื่องเขียน แบบพิมพ์ หนังสือพิมพ์ วารสาร	289,703.1	122,312.9	55,575.1	54,657.4	34,300.7	22,857.0	Stationary & Printing, Newspaper, Magazine
ค่าขนส่งสินค้าที่ซื้อหรือขาย	14,740.5	3,712.1	6,624.7	528.9	3,490.2	384.7	Goods Transportation

ตาราง 14 ค่าใช้จ่ายขององค์กรเอกชนที่ไม่แสวงหากำไร ในรอบปี 2560 จำแนกตามประเภทค่าใช้จ่าย ประเภทขององค์กรฯ และภาค (ต่อ)

TABLE 14 EXPENDITURE OF NON-PROFIT ORGANIZATIONS IN THE YEAR 2017 BY TYPE OF EXPENDITURE, TYPE OF NON-PROFIT ORGANIZATION AND REGION (Cont'd)

(พันบาท : In Thousand Baht)

ประเภทขององค์กรฯ / ประเภทของค่าใช้จ่าย	ทั่วประเทศ		ภาค / Region				Type of Non-Profit Organization/ Type of Expenditure
	Whole Kingdom	กรุงเทพมหานคร Bangkok	กลาง Central	เหนือ Northern	ตะวันออกเฉียงเหนือ Northeastern	ใต้ Southern	
ค่าวัสดุหีบห่อ	22,923.3	13,261.8	2,135.6	905.2	6,551.7	69.0	Package and Parcel
ค่าจัดทำและตรวจสอบบัญชี ค่าบริการทางกฎหมาย	111,214.9	60,614.9	34,920.9	3,165.5	8,684.5	3,829.1	Accounting Audit, Law Consultant
ค่าน้ำมันเชื้อเพลิง น้ำมันหล่อลื่น	398,667.0	127,914.8	143,712.0	32,537.4	43,623.5	50,879.3	Fuel, Lubricant
ค่าใช้จ่ายในการวิจัย ผักอบรม สัมมนา	333,023.1	152,052.9	20,823.4	73,346.0	61,082.7	25,718.2	Research, Training, Seminar
ค่าโฆษณา	62,670.6	40,567.0	7,622.3	3,120.0	2,970.4	8,390.9	Advertising
ค่าประกันภัย	144,931.5	103,940.9	27,303.2	2,869.2	5,363.2	5,455.2	Insurance Premium
ค่าซ่อมแซมสิ่งก่อสร้าง ยานพาหนะ เครื่องมือและอุปกรณ์	496,425.2	120,636.0	86,213.6	64,169.1	121,561.5	103,845.0	Maintenance : Building, Vehical, Equipment
ค่าเช่าอาคาร พร้อมที่ดิน และเครื่องมือ อุปกรณ์ต่างๆ	243,525.7	149,994.4	54,199.4	10,643.0	16,186.3	12,502.7	Land Rental
ค่าบริการทำความสะอาดและรักษาความปลอดภัย	202,760.5	92,016.6	86,031.5	13,305.9	5,074.5	6,332.0	Building Rental Include Land or Equipment or Machine
หนี้สูญ	33,138.6	-	3,030.0	6,211.6	23,880.0	16.9	Cleaning & Security
ค่าดอกเบี้ยจ่าย	4,713,375.3	4,168.7	5,337.7	317.5	4,686,635.4	16,916.0	Bad Debt
ค่าธรรมเนียมธนาคาร	68,413.9	28,137.4	25,630.2	576.1	11,739.1	2,331.1	Interest Paid
ขาดทุนจากการจำหน่ายสินทรัพย์	50.4	-	48.1	0.3	-	2.0	Tax and Fee
ค่าใช้จ่ายอื่นๆ	500,103.8	321,116.3	47,938.5	48,304.0	38,775.9	43,969.2	Lost from Sales of Asset
ค่าใช้จ่ายทั้งสิ้นเฉลี่ย	1,546.8	1,678.5	1,302.8	887.9	2,016.9	1,856.1	Average Total Expenditure
ค่าใช้จ่ายบุคลากรโดยเฉลี่ย	764.4	858.3	959.6	694.0	307.2	1,153.4	Average Personal Expenditure
ค่าใช้จ่ายเพื่อกิจกรรมโดยเฉลี่ย	914.1	1,056.9	742.8	408.3	1,148.4	1,357.8	Average Activities Expenditure
ค่าใช้จ่ายสำนักงานโดยเฉลี่ย	435.7	274.7	211.4	142.1	1,381.7	203.6	Average Office Expenditure
สมาคมฌาปนกิจสงเคราะห์	3,397	320	374	1,734	758	211	Cremation Welfare Association
รวมค่าใช้จ่ายทั้งสิ้น	23,245,147.3	3,853,626.0	2,337,710.2	6,096,640.6	9,821,125.0	1,136,045.6	Total Expenditure
จำนวนองค์กรฯ ที่มีค่าใช้จ่ายบุคลากร	3,165	238	344	1,657	729	198	Number of Organization that has Personal Expenditure
ค่าใช้จ่ายบุคลากร	1,234,474.0	104,813.9	218,956.5	318,805.9	492,393.9	99,503.7	Personal Expenditure
ค่าตอบแทนแรงงาน	1,169,838.2	91,685.5	209,634.5	290,455.8	480,248.8	97,813.6	Compensation
เงินเดือน/ ค่าจ้าง	944,201.9	86,048.8	169,293.9	240,258.2	368,586.5	80,014.6	Salary/ Wages
เงินประจำตำแหน่ง/ เงินนิตยภัต	1,015.2	829.6	114.5	12.6	58.5	-	Position Allowance
ค่าล่วงเวลา	7,254.6	610.7	1,500.8	1,194.5	3,229.5	719.0	Overtime Payment
ค่ารักษาพยาบาล	1,960.8	-	273.0	218.2	1,404.8	64.8	Medical Benefits
- เงินสด	1,852.3	-	192.0	210.5	1,395.1	54.7	Cash
- ประเมินค่ารักษา (กรณีต้องรักษา มีสถานพยาบาลเอง)	108.5	-	81.0	7.7	9.7	10.1	Estimate Value of Medical

ตาราง 14 ค่าใช้จ่ายขององค์กรเอกชนที่ไม่แสวงหากำไร ในรอบปี 2560 จำแนกตามประเภทค่าใช้จ่าย ประเภทขององค์กรฯ และภาค (ต่อ)

TABLE 14 EXPENDITURE OF NON-PROFIT ORGANIZATIONS IN THE YEAR 2017 BY TYPE OF EXPENDITURE, TYPE OF NON-PROFIT ORGANIZATION AND REGION (Cont'd)

(พันบาท : In Thousand Baht)

ประเภทขององค์กรฯ / ประเภทของค่าใช้จ่าย	ทั่วประเทศ		ภาค / Region				Type of Non-Profit Organization/ Type of Expenditure
	Whole Kingdom	กรุงเทพมหานคร Bangkok	กลาง Central	เหนือ Northern	ตะวันออกเฉียงเหนือ Northeastern	ใต้ Southern	
สวัสดิการอื่นๆ	18,726.1	1,005.7	4,034.5	4,600.8	7,347.0	1,738.1	Other Benefits
- เงินสด (ไม่รวมค่ารักษาพยาบาล)	9,321.2	274.3	1,990.9	3,438.2	2,788.3	829.5	Cash (Exclude Medical Benefits)
- ค่าตอบแทนอื่นๆ ที่ไม่อยู่ในรูปของเงินสด	9,405.0	731.4	2,043.7	1,162.6	4,558.7	908.6	Other Payment which is not Cash
ค่าตอบแทน ค่าเบี้ยประชุมสำหรับกรรมการ	168,089.5	1,511.3	29,510.0	36,734.5	87,978.4	12,355.3	Payment for Meeting
เงินสมทบเข้ากองทุนประกันสังคม	28,590.2	1,679.3	4,907.8	7,436.9	11,644.2	2,921.9	Provident Fund
ค่าตอบแทนอาสาสมัคร	64,635.8	13,128.4	9,322.1	28,350.2	12,145.1	1,690.1	Volunteer Compensation Estimation
จำนวนองค์กรฯ ที่มีค่าใช้จ่ายเพื่อกิจกรรม	3,397	320	374	1,734	758	211	Number of Organization that has Activities Expenditure
ค่าใช้จ่ายเพื่อกิจกรรม	21,491,666.9	3,692,703.1	2,036,765.2	5,635,804.9	9,113,559.9	1,012,833.7	Activities Expenditure
อาหารและเครื่องดื่ม	13,262.9	1,259.8	2,543.4	4,808.9	3,868.5	782.3	Food and Beverage
เครื่องนุ่งห่ม	1,459.6	-	262.2	61.6	878.8	257.0	Clothes
ที่อยู่อาศัย	152.6	-	23.9	127.7	1.0	-	Housing
ค่าใช้จ่ายสุขภาพ ค่ารักษาพยาบาลและยารักษาโรค	796.0	54.9	71.8	272.2	349.6	47.6	Medical
การศึกษาและวิจัย	2,306.3	-	221.6	261.2	1,778.6	44.9	Education and Research
เพื่อการดูแลและคุ้มครองสิ่งแวดล้อม	151.6	100.6	45.2	-	5.8	-	Natural Resources Conservation and Protection
เพื่อสนับสนุนด้านกีฬา การจัดทำห้องสมุด	663.3	91.4	-	242.6	300.1	29.2	Sport
ให้การช่วยเหลือแก่ผู้ติดยาเสพติด	9.7	-	-	-	9.7	-	Assistance to Alcohol and Substance Abusers
ให้การสนับสนุนเงินทุน	365,895.0	274.3	703.8	363,284.8	1,607.5	24.7	Capital Support
ฌาปนกิจสงเคราะห์	21,072,374.7	3,687,833.1	2,029,066.2	5,261,707.6	9,095,313.4	998,454.4	Cremation Welfare
ค่าใช้จ่ายอื่นๆ	34,595.1	3,089.1	3,827.2	5,038.4	9,446.9	13,193.6	Others
จำนวนองค์กรฯ ที่มีค่าใช้จ่ายสำนักงาน	2,848	256	354	1,337	707	193	Number of Organization that has Office Expenditure
ค่าใช้จ่ายสำนักงาน	519,006.3	56,108.9	81,988.4	142,029.7	215,171.2	23,708.1	Office Expenditure
ค่าไฟฟ้า/ ค่าน้ำประปา	67,100.0	18,863.8	6,651.3	8,962.0	30,463.0	2,160.0	Electricity, Water Supply
ค่าโทรศัพท์ โทรสาร ไปรษณีย์โทรเลข ค่าบริการ Internet	45,823.6	5,513.6	6,881.8	6,225.7	23,570.8	3,631.6	Telephone, Facimile, Postage, Internet Service
ค่าเครื่องเขียน แบบพิมพ์ หนังสือพิมพ์ วารสาร	57,511.3	7,922.8	7,272.5	10,863.1	27,029.1	4,423.9	Stationary & Printing, Newspaper, Magazine
ค่าขนส่งสินค้าที่ซื้อหรือขาย	4,619.4	-	413.9	260.1	3,918.5	26.9	Goods Transportation
ค่าวัสดุหีบห่อ	2,440.5	483.6	179.0	692.5	918.2	167.2	Package and Parcel
ค่าจัดทำและตรวจสอบบัญชี ค่าบริการทางกฎหมาย	5,290.3	2,063.6	440.7	897.4	1,574.6	314.0	Accounting Audit, Law Consultant
ค่าน้ำมันเชื้อเพลิง น้ำมันหล่อลื่น	13,040.5	1,846.9	2,666.0	2,240.3	5,510.9	776.4	Fuel, Lubricant
ค่าใช้จ่ายในการวิจัย ฝึกอบรม สัมมนา	37,321.1	1,621.1	5,405.5	5,757.5	22,752.9	1,784.1	Research, Training, Seminar
ค่าโฆษณา	4,035.5	-	62.8	853.5	3,045.7	73.5	Advertising

ตาราง 14 ค่าใช้จ่ายขององค์กรเอกชนที่ไม่แสวงหากำไร ในรอบปี 2560 จำแนกตามประเภทค่าใช้จ่าย ประเภทขององค์กรฯ และภาค (ต่อ)

TABLE 14 EXPENDITURE OF NON-PROFIT ORGANIZATIONS IN THE YEAR 2017 BY TYPE OF EXPENDITURE, TYPE OF NON-PROFIT ORGANIZATION AND REGION (Cont'd)

(พันบาท : In Thousand Baht)

ประเภทขององค์กรฯ / ประเภทของค่าใช้จ่าย	ทั่วประเทศ		ภาค / Region				Type of Non-Profit Organization/ Type of Expenditure
	Whole Kingdom	กรุงเทพมหานคร Bangkok	กลาง Central	เหนือ Northern	ตะวันออกเฉียงเหนือ Northeastern	ใต้ Southern	
ค่าประกันภัย	3,068.7	731.4	308.8	583.0	1,445.5	-	Insurance Premium
ค่าซ่อมแซมสิ่งก่อสร้าง ยานพาหนะ เครื่องมือและอุปกรณ์	22,380.0	11,175.1	1,510.0	2,645.9	5,791.0	1,258.1	Maintenance : Building, Vehical, Equipment
ค่าเช่าอาคาร พร้อมที่ดิน และเครื่องมือ อุปกรณ์ต่างๆ	27,966.2	1,382.3	5,310.7	8,115.3	11,930.7	1,227.2	Land Rental
ค่าบริการทำความสะอาดและรักษาความปลอดภัย	9,016.4	151.8	1,227.5	2,063.1	5,302.1	271.8	Building Rental Include Land or Equipment or Machine
หนี้สูญ	7,485.4	-	225.8	3,398.3	3,767.0	94.3	Cleaning & Security
ค่าดอกเบี้ยจ่าย	77,107.5	131.0	10,266.9	45,539.8	20,857.0	312.7	Bad Debt
ค่าธรรมเนียมธนาคาร	7,603.8	345.2	204.7	4,484.4	2,072.5	497.0	Interest Paid
ขาดทุนจากการจำหน่ายสินทรัพย์	4,811.2	3,150.3	969.8	205.7	485.3	-	Tax and Fee
ค่าใช้จ่ายอื่นๆ	122,385.0	726.4	31,990.7	38,242.1	44,736.4	6,689.3	Lost from Sales of Asset
ค่าใช้จ่ายทั้งสิ้นเฉลี่ย	6,842.8	12,042.5	6,250.4	3,516.0	12,956.5	5,384.1	Average Total Expenditure
ค่าใช้จ่ายบุคลากรโดยเฉลี่ย	390.1	440.9	636.2	192.4	675.6	503.7	Average Personal Expenditure
ค่าใช้จ่ายเพื่อกิจกรรมโดยเฉลี่ย	6,326.6	11,539.6	5,445.8	3,250.2	12,023.1	4,800.1	Average Activities Expenditure
ค่าใช้จ่ายสำนักงานโดยเฉลี่ย	182.2	219.2	231.5	106.2	304.2	122.8	Average Office Expenditure
สมาคมการค้า หอการค้า	3,406	1,086	1,624	265	332		98 Business and Trade Association
รวมค่าใช้จ่ายทั้งสิ้น	4,504,212.1	1,804,223.6	2,534,787.0	41,724.5	85,277.6	38,199.4	Total Expenditure
จำนวนองค์กรฯ ที่มีค่าใช้จ่ายบุคลากร	2,976	975	1,476	153	288		84 Number of Organization that has Personal Expenditure
ค่าใช้จ่ายบุคลากร	1,940,981.8	851,881.1	1,003,413.7	19,460.7	48,109.9	18,116.3	Personal Expenditure
ค่าตอบแทนแรงงาน	1,830,118.8	805,219.3	949,321.5	17,872.3	43,457.6	14,248.2	Compensation
เงินเดือน/ ค่าจ้าง	1,715,742.6	780,399.9	872,723.4	14,494.5	34,293.5	13,831.3	Salary/ Wages
ค่าล่วงเวลา	3,598.0	2,438.7	199.4	215.4	722.9	21.7	Overtime Payment
ค่ารักษาพยาบาล	7,832.2	399.2	7,233.6	-	199.4	-	Medical Benefits
- เงินสด	7,832.2	399.2	7,233.6	-	199.4	-	Cash
- ประเมินค่ารักษา (กรณีที่องค์กรฯ มีสถานพยาบาลเอง)	-	-	-	-	-	-	Estimate Value of Medical
สวัสดิการอื่นๆ	70,333.8	5,005.6	64,360.0	141.5	826.6	-	Other Benefits
- เงินสด (ไม่รวมค่ารักษาพยาบาล)	5,347.3	2,317.9	2,257.8	141.5	630.0	-	Cash (Exclude Medical Benefits)
- ค่าตอบแทนอื่นๆ ที่ไม่อยู่ในรูปของเงินสด	64,986.5	2,687.7	62,102.1	-	196.6	-	Other Payment which is not Cash
ค่าตอบแทน ค่าเบี้ยประชุมสำหรับกรรมการ	11,026.3	2,987.3	343.6	1,212.8	6,482.6	-	Payment for Meeting
เงินสมทบเข้ากองทุนประกันสังคม	21,585.8	13,988.5	4,461.5	1,808.1	932.5	395.2	Provident Fund
ค่าตอบแทนอาสาสมัคร	110,863.0	46,661.8	54,092.3	1,588.4	4,652.3	3,868.1	Volunteer Compensation Estimation

ตาราง 14 ค่าใช้จ่ายขององค์กรเอกชนที่ไม่แสวงหากำไร ในรอบปี 2560 จำแนกตามประเภทค่าใช้จ่าย ประเภทขององค์กร และภาค (ต่อ)

TABLE 14 EXPENDITURE OF NON-PROFIT ORGANIZATIONS IN THE YEAR 2017 BY TYPE OF EXPENDITURE, TYPE OF NON-PROFIT ORGANIZATION AND REGION (Cont'd)

(พันบาท : In Thousand Baht)

ประเภทขององค์กร/ ประเภทของค่าใช้จ่าย	ทั่วประเทศ Whole Kingdom	ภาค / Region					Type of Non-Profit Organization/ Type of Expenditure
		กรุงเทพมหานคร Bangkok	กลาง Central	เหนือ Northern	ตะวันออกเฉียงเหนือ Northeastern	ใต้ Southern	
จำนวนองค์กร ที่มีค่าใช้จ่ายเพื่อกิจกรรม	2,333	593	1,369	153	172	47	Number of Organization that has Activities Expenditure
ค่าใช้จ่ายเพื่อกิจกรรม	1,566,527.2	228,652.7	1,302,570.7	10,779.7	16,239.1	8,285.0	Activities Expenditure
อาหารและเครื่องดื่ม	59,599.0	46,217.1	5,351.3	1,689.3	2,787.9	3,553.4	Food and Beverage
เครื่องนุ่งห่ม	989.9	271.6	572.7	117.9	27.7	-	Clothes
ที่อยู่อาศัย	2,033.3	802.4	366.0	837.2	27.7	-	Housing
ค่าใช้จ่ายสุขภาพ ค่ารักษาพยาบาลและยารักษาโรค	8,456.9	6,443.8	1,580.1	11.8	-	421.2	Medical
การศึกษาและวิจัย	24,224.8	22,831.0	323.0	902.7	-	168.2	Education and Research
เพื่อการดูแลและคุ้มครองสิ่งแวดล้อม	1,505.2	987.6	74.6	-	443.1	-	Natural Resources Conservation and Protection
เพื่อสนับสนุนด้านกีฬา การจัดทำห้องสมุด	3,828.8	-	671.0	126.8	1,996.7	1,034.3	Sport
ให้การช่วยเหลือแก่ผู้ติดยาเสพติด	428.1	123.4	-	-	304.6	-	Assistance to Alcohol and Substance Abusers
ให้การสนับสนุนเงินทุน	82,397.1	16,530.4	55,362.7	4,841.6	5,225.1	437.3	Capital Support
ฌาปนกิจสงเคราะห์	2,646.8	311.1	786.2	1,233.6	220.1	95.9	Cremation Welfare
ค่าใช้จ่ายอื่นๆ	1,380,417.3	134,134.4	1,237,483.1	1,018.8	5,206.2	2,574.8	Others
จำนวนองค์กร ที่มีค่าใช้จ่ายสำนักงาน	3,194	1,012	1,584	259	255	84	Number of Organization that has Office Expenditure
ค่าใช้จ่ายสำนักงาน	996,703.1	723,689.8	228,802.5	11,484.2	20,928.6	11,798.0	Office Expenditure
ค่าไฟฟ้า/ ค่าน้ำประปา	64,092.9	38,474.5	17,414.1	2,107.0	4,777.2	1,320.1	Electricity, Water Supply
ค่าโทรศัพท์ โทรสาร ไปรษณีย์โทรเลข ค่าบริการ Internet	34,013.8	20,297.3	9,547.6	1,488.8	1,461.6	1,218.6	Telephone, Facimile, Postage, Internet Service
ค่าเครื่องเขียน แบบพิมพ์ หนังสือพิมพ์ วารสาร	20,397.8	13,020.5	3,661.0	652.1	1,627.2	1,437.1	Stationary & Printing, Newspaper, Magazine
ค่าขนส่งสินค้าที่ซื้อหรือขาย	1,231.6	499.2	162.7	14.7	553.9	1.2	Goods Transportation
ค่าวัสดุหีบห่อ	814.7	802.4	6.8	-	5.5	-	Package and Parcel
ค่าจัดทำและตรวจสอบบัญชี ค่าบริการทางกฎหมาย	26,014.2	21,074.2	3,035.0	957.5	680.1	267.4	Accounting Audit, Law Consultant
ค่าน้ำมันเชื้อเพลิง น้ำมันหล่อลื่น	40,244.6	15,221.4	21,313.9	545.4	3,009.3	154.7	Fuel, Lubricant
ค่าใช้จ่ายในการวิจัยฝึกอบรม สัมมนา	109,494.2	81,082.5	23,004.5	232.5	4,171.1	1,003.6	Research, Training, Seminar
ค่าโฆษณา	11,458.8	5,454.6	5,410.4	271.3	124.1	198.6	Advertising
ค่าประกันภัย	5,988.1	4,840.2	872.8	73.2	-	201.8	Insurance Premium
ค่าซ่อมแซมสิ่งก่อสร้าง ยานพาหนะ เครื่องมือและอุปกรณ์	20,339.5	18,129.3	169.4	136.6	1,330.5	573.6	Maintenance : Building, Vehical, Equipment
ค่าเช่าอาคาร พร้อมที่ดิน และเครื่องมือ อุปกรณ์ต่างๆ	140,334.9	112,484.0	22,121.6	1,743.8	994.7	2,990.7	Land Rental
ค่าบริการทำความสะอาดและรักษาความปลอดภัย	14,760.2	10,679.7	2,888.4	666.0	526.2	-	Building Rental Include Land or Equipment or Machine
หนี้สูญ	5,941.2	5,230.7	321.3	33.0	-	356.2	Cleaning & Security
ค่าดอกเบี้ยจ่าย	5,042.5	2,479.2	1,965.0	115.0	-	483.3	Bad Debt

ตาราง 14 ค่าใช้จ่ายขององค์กรเอกชนที่ไม่แสวงหากำไร ในรอบปี 2560 จำแนกตามประเภทค่าใช้จ่าย ประเภทขององค์กรฯ และภาค (ต่อ)

TABLE 14 EXPENDITURE OF NON-PROFIT ORGANIZATIONS IN THE YEAR 2017 BY TYPE OF EXPENDITURE, TYPE OF NON-PROFIT ORGANIZATION AND REGION (Cont'd)

(พันบาท : In Thousand Baht)

ประเภทขององค์กรฯ / ประเภทของค่าใช้จ่าย	ทั่วประเทศ Whole Kingdom	ภาค / Region					Type of Non-Profit Organization/ Type of Expenditure
		กรุงเทพมหานคร Bangkok	กลาง Central	เหนือ Northern	ตะวันออกเฉียงเหนือ Northeastern	ใต้ Southern	
ค่าธรรมเนียมธนาคาร	4,475.8	3,899.1	521.4	16.0	0.5	38.8	Interest Paid
ขาดทุนจากการจำหน่ายสินทรัพย์	48.1	48.1	-	-	-	-	Tax and Fee
ค่าใช้จ่ายอื่นๆ	492,010.1	369,972.8	116,386.8	2,431.3	1,666.8	1,552.4	Lost from Sales of Asset
ค่าใช้จ่ายทั้งสิ้นเฉลี่ย	1,322.6	1,660.9	1,560.6	157.3	256.6	391.6	Average Total Expenditure
ค่าใช้จ่ายบุคลากรโดยเฉลี่ย	652.1	873.5	680.0	127.0	167.0	215.4	Average Personal Expenditure
ค่าใช้จ่ายเพื่อกิจกรรมโดยเฉลี่ย	671.3	385.9	951.6	70.3	94.6	175.9	Average Activities Expenditure
ค่าใช้จ่ายสำนักงานโดยเฉลี่ย	312.0	714.9	144.5	44.3	82.1	140.3	Average Office Expenditure
สมาคมนายจ้าง สหภาพแรงงาน สหภาพแรงงานรัฐวิสาหกิจ	1,722	456	1,145	22	62		37 Employer Association, Labor Association and labor Union Government Enterprise Office Association
รวมค่าใช้จ่ายทั้งสิ้น	833,569.0	314,206.7	374,988.7	3,602.5	137,407.0	3,364.1	Total Expenditure
จำนวนองค์กรฯ ที่มีค่าใช้จ่ายบุคลากร	1,504	421	1,008	4	62		9 Number of Organization that has Personal Expenditure
ค่าใช้จ่ายบุคลากร	480,731.2	218,647.0	191,268.3	1,232.0	68,196.4	1,387.5	Personal Expenditure
ค่าตอบแทนแรงงาน	328,819.7	172,387.9	87,003.5	1,232.0	68,196.4	-	Compensation
เงินเดือน/ ค่าจ้าง	292,305.5	162,707.9	69,928.7	1,232.0	58,436.9	-	Salary/ Wages
ค่าล่วงเวลา	561.9	52.6	199.3	-	310.0	-	Overtime Payment
ค่ารักษาพยาบาล	4,006.1	3,016.1	137.5	-	852.5	-	Medical Benefits
- เงินสด	3,928.6	3,016.1	137.5	-	775.0	-	Cash
- ประเมินค่ารักษา (กรณีที่องค์กรฯ มีสถานพยาบาลเอง)	77.5	-	-	-	77.5	-	Estimate Value of Medical
สวัสดิการอื่นๆ	7,091.2	774.5	5,619.3	-	697.5	-	Other Benefits
- เงินสด (ไม่รวมค่ารักษาพยาบาล)	1,495.1	599.1	508.5	-	387.5	-	Cash (Exclude Medical Benefits)
- ค่าตอบแทนอื่นๆ ที่ไม่อยู่ในรูปของเงินสด	5,596.2	175.4	5,110.8	-	310.0	-	Other Payment which is not Cash
ค่าตอบแทน ค่าเบี้ยประชุมสำหรับกรรมการ	17,430.9	2,647.9	10,753.1	-	4,030.0	-	Payment for Meeting
เงินสมทบเข้ากองทุนประกันสังคม	7,424.0	3,188.9	365.7	-	3,869.5	-	Provident Fund
ค่าตอบแทนอาสาสมัคร	151,911.5	46,259.2	104,264.8	-	-	1,387.5	Volunteer Compensation Estimation
จำนวนองค์กรฯ ที่มีค่าใช้จ่ายเพื่อกิจกรรม	1,078	210	794	9	47		19 Number of Organization that has Activities Expenditure
ค่าใช้จ่ายเพื่อกิจกรรม	135,639.8	19,526.5	81,130.3	1,588.4	32,488.0	906.5	Activities Expenditure
อาหารและเครื่องดื่ม	24,170.0	1,455.5	21,409.9	268.4	620.0	416.3	Food and Beverage
เครื่องนุ่งห่ม	1,708.5	-	1,356.5	352.0	-	-	Clothes
ที่อยู่อาศัย	1,229.7	-	789.7	440.0	-	-	Housing
ค่าใช้จ่ายสุขภาพ ค่ารักษาพยาบาลและยารักษาโรค	12,220.5	191.7	11,847.9	88.0	93.0	-	Medical
การศึกษาและวิจัย	831.2	-	831.2	-	-	-	Education and Research
เพื่อการดูแลและคุ้มครองสิ่งแวดล้อม	328.4	-	328.4	-	-	-	Natural Resources Conservation and Protection

ตาราง 14 ค่าใช้จ่ายขององค์กรเอกชนที่ไม่แสวงหากำไร ในรอบปี 2560 จำแนกตามประเภทค่าใช้จ่าย ประเภทขององค์กรฯ และภาค (ต่อ)

TABLE 14 EXPENDITURE OF NON-PROFIT ORGANIZATIONS IN THE YEAR 2017 BY TYPE OF EXPENDITURE, TYPE OF NON-PROFIT ORGANIZATION AND REGION (Cont'd)

(พันบาท : In Thousand Baht)

ประเภทขององค์กรฯ / ประเภทของค่าใช้จ่าย	ทั่วประเทศ						Type of Non-Profit Organization/ Type of Expenditure
	Whole Kingdom	ภาค / Region					
		กรุงเทพมหานคร Bangkok	กลาง Central	เหนือ Northern	ตะวันออกเฉียงเหนือ Northeastern	ใต้ Southern	
เพื่อสนับสนุนด้านกีฬา การจัดทำห้องสมุด	7,931.5	2,051.7	5,815.1	-	-	64.8	Sport
ให้การสนับสนุนเงินทุน	34,498.7	13,745.6	19,538.1	440.0	775.0	-	Capital Support
ฌาปนกิจสงเคราะห์	16,400.6	679.3	15,508.5	-	-	212.8	Cremation Welfare
ค่าใช้จ่ายอื่นๆ	36,320.6	1,402.9	3,705.0	-	31,000.0	212.8	Others
จำนวนองค์กรฯ ที่มีค่าใช้จ่ายสำนักงาน	1,587	403	1,078	22	47	37	Number of Organization that has Office Expenditure
ค่าใช้จ่ายสำนักงาน	217,197.9	76,033.1	102,590.0	782.1	36,722.6	1,070.1	Office Expenditure
ค่าไฟฟ้า/ ค่าน้ำประปา	15,109.6	3,124.9	8,212.9	159.9	3,589.8	22.2	Electricity, Water Supply
ค่าโทรศัพท์ โทรสาร ไปรษณีย์โทรเลข ค่าบริการ Internet	10,823.0	4,577.8	5,159.5	31.7	1,054.0	-	Telephone, Facimile, Postage, Internet Service
ค่าเครื่องเขียน แบบพิมพ์ หนังสือพิมพ์ วารสาร	14,676.5	8,558.5	4,855.2	5.3	1,139.3	118.3	Stationary & Printing, Newspaper, Magazine
ค่าขนส่งสินค้าที่ซื้อหรือขาย	1,801.0	-	49.5	-	1,751.5	-	Goods Transportation
ค่าวัสดุหีบห่อ	60.4	-	4.6	-	55.8	-	Package and Parcel
ค่าจัดทำและตรวจสอบบัญชี ค่าบริการทางกฎหมาย	4,088.3	1,693.9	2,216.6	26.4	54.3	97.1	Accounting Audit, Law Consultant
ค่าน้ำมันเชื้อเพลิง น้ำมันหล่อลื่น	20,109.3	3,979.8	8,708.1	136.4	7,285.0	-	Fuel, Lubricant
ค่าใช้จ่ายในการวิจัย ฝึกอบรม สัมมนา	63,965.2	26,552.3	37,389.7	-	23.3	-	Research, Training, Seminar
ค่าโฆษณา	365.4	-	153.9	-	54.3	157.3	Advertising
ค่าประกันภัย	3,451.9	1,350.2	629.1	-	1,472.5	-	Insurrance Premium
ค่าซ่อมแซมสิ่งก่อสร้าง ยานพาหนะ เครื่องมือและอุปกรณ์	2,727.3	1,858.8	403.5	-	465.0	-	Maintenance : Building, Vehical, Equipment
ค่าเช่าอาคาร พร้อมที่ดิน และเครื่องมือ อุปกรณ์ต่างๆ	24,632.8	2,156.9	22,053.5	422.4	-	-	Land Rental
ค่าบริการทำความสะอาดและรักษาความปลอดภัย	4,702.7	-	424.7	-	4,278.0	-	Building Rental Include Land or Equipment or Machine
ค่าธรรมเนียมธนาคาร	244.0	30.1	213.9	-	-	-	Interest Paid
ค่าใช้จ่ายอื่นๆ	50,440.6	22,149.9	12,115.5	-	15,500.0	675.3	Lost from Sales of Asset
ค่าใช้จ่ายทั้งสิ้นเฉลี่ย	484.1	689.2	327.5	163.7	2,216.2	90.9	Average Total Expenditure
ค่าใช้จ่ายบุคลากรโดยเฉลี่ย	319.6	519.5	189.8	280.0	1,099.9	150.0	Average Personal Expenditure
ค่าใช้จ่ายเพื่อกิจกรรมโดยเฉลี่ย	125.8	92.8	102.2	180.5	698.7	49.0	Average Activities Expenditure
ค่าใช้จ่ายสำนักงานโดยเฉลี่ย	136.9	188.5	95.1	35.5	789.7	28.9	Average Office Expenditure
องค์กรศาสนา	48,089	958	9,065	11,456	20,562	6,048	Religious Organization
รวมค่าใช้จ่ายทั้งสิ้น	15,248,772.5	1,349,783.2	5,464,127.3	3,298,110.5	3,313,875.7	1,822,875.8	Total Expenditure
จำนวนองค์กรฯ ที่มีค่าใช้จ่ายบุคลากร	39,505	875	7,209	9,518	16,635	5,268	Number of Organization that has Personal Expenditure
ค่าใช้จ่ายบุคลากร	3,142,739.2	473,338.4	594,066.4	639,577.4	764,142.5	671,614.4	Personal Expenditure

ตาราง 14 ค่าใช้จ่ายขององค์กรเอกชนที่ไม่แสวงหากำไร ในรอบปี 2560 จำแนกตามประเภทค่าใช้จ่าย ประเภทขององค์กรฯ และภาค (ต่อ)

TABLE 14 EXPENDITURE OF NON-PROFIT ORGANIZATIONS IN THE YEAR 2017 BY TYPE OF EXPENDITURE, TYPE OF NON-PROFIT ORGANIZATION AND REGION (Cont'd)

(พันบาท : In Thousand Baht)

ประเภทขององค์กรฯ / ประเภทของค่าใช้จ่าย	ทั่วประเทศ Whole Kingdom	ภาค / Region					Type of Non-Profit Organization/ Type of Expenditure
		กรุงเทพมหานคร Bangkok	กลาง Central	เหนือ Northern	ตะวันออกเฉียงเหนือ Northeastern	ใต้ Southern	
ค่าตอบแทนแรงงาน	2,391,601.3	395,280.9	443,071.4	456,748.7	516,145.5	580,354.8	Compensation
เงินเดือน/ ค่าจ้าง	958,427.9	326,223.5	243,763.0	156,901.8	110,373.8	121,165.7	Salary/ Wages
เงินประจำตำแหน่ง/ เงินนิตยภัต	1,262,323.4	50,247.2	182,498.5	269,184.6	386,608.4	373,784.6	Position Allowance
ค่าล่วงเวลา	5,939.6	-	223.5	808.5	4,703.8	203.7	Overtime Payment
ค่ารักษาพยาบาล	12,663.7	4,722.0	1,446.4	2,270.9	2,221.8	2,002.5	Medical Benefits
- เงินสด	10,725.0	4,455.5	1,189.8	1,410.3	1,666.8	2,002.5	Cash
- ประเมินค่ารักษา (กรณีที่องค์กรฯ มีสถานพยาบาลเอง)	1,938.7	266.5	256.6	860.6	555.0	-	Estimate Value of Medical
สวัสดิการอื่นๆ	123,679.8	10,576.9	11,991.0	24,683.8	9,753.9	66,674.1	Other Benefits
- เงินสด (ไม่รวมค่ารักษาพยาบาล)	86,817.1	2,727.3	2,240.5	14,652.8	3,888.7	63,307.9	Cash (Exclude Medical Benefits)
- ค่าตอบแทนอื่นๆ ที่ไม่อยู่ในรูปของเงินสด	36,862.8	7,849.7	9,750.5	10,031.0	5,865.3	3,366.3	Other Payment which is not Cash
ค่าตอบแทน ค่าเบี้ยประชุมสำหรับกรรมการ	19,995.6	977.6	2,420.9	391.9	1,902.2	14,303.0	Payment for Meeting
เงินสมทบเข้ากองทุนประกันสังคม	8,571.4	2,533.5	728.0	2,507.1	581.6	2,221.2	Provident Fund
ค่าตอบแทนอาสาสมัคร	751,137.9	78,057.5	150,995.0	182,828.8	247,997.0	91,259.6	Volunteer Compensation Estimation
จำนวนองค์กรฯ ที่มีค่าใช้จ่ายเพื่อกิจกรรม	26,059	732	6,398	5,632	9,659	3,638	Number of Organization that has Activities Expenditure
ค่าใช้จ่ายเพื่อกิจกรรม	2,393,372.4	193,258.7	786,332.9	639,503.3	541,921.9	232,355.6	Activities Expenditure
อาหารและเครื่องดื่ม	808,749.7	64,750.6	258,804.4	158,102.7	223,912.1	103,179.8	Food and Beverage
เครื่องนุ่งห่ม	72,772.2	10,141.1	10,140.9	27,790.2	21,427.8	3,272.2	Clothes
ที่อยู่อาศัย	44,206.0	1,176.9	6,770.7	21,666.2	9,832.6	4,759.4	Housing
ค่าใช้จ่ายสุขภาพ ค่ารักษาพยาบาลและยารักษาโรค	44,281.5	3,393.9	15,524.4	6,576.8	17,344.3	1,442.1	Medical
การศึกษาและวิจัย	89,225.9	17,757.6	33,281.0	15,069.3	16,085.6	7,032.4	Education and Research
เพื่อการดูแลและคุ้มครองสิ่งแวดล้อม	12,415.9	821.5	3,881.1	2,283.2	4,153.7	1,276.4	Natural Resources Conservation and Protection
เพื่อสนับสนุนด้านกีฬา การจัดทำห้องสมุด	27,121.0	1,523.6	8,949.2	11,852.0	2,709.0	2,087.2	Sport
ให้การช่วยเหลือแก่ผู้ติดยาเสพติด	11,003.5	357.0	3,260.4	646.9	5,691.3	1,047.8	Assistance to Alcohol and Substance Abusers
ให้การสนับสนุนเงินทุน	330,695.9	59,222.8	124,298.5	39,412.3	89,607.1	18,155.2	Capital Support
ฌาปนกิจสงเคราะห์	67,992.2	13,142.8	11,237.3	5,616.5	9,958.6	28,037.1	Cremation Welfare
ค่าใช้จ่ายอื่นๆ	884,908.7	20,970.9	310,185.0	350,487.0	141,199.9	62,065.9	Others
จำนวนองค์กรฯ ที่มีค่าใช้จ่ายสำนักงาน	47,715	955	8,911	11,392	20,454	6,002	Number of Organization that has Office Expenditure
ค่าใช้จ่ายสำนักงาน	9,712,660.8	683,186.1	4,083,727.9	2,019,029.8	2,007,811.2	918,905.8	Office Expenditure
ค่าไฟฟ้า/ ค่าน้ำประปา	2,369,607.1	274,444.4	904,119.5	435,874.6	544,535.0	210,633.6	Electricity, Water Supply
ค่าโทรศัพท์ โทรสาร ไปรษณีย์โทรเลข ค่าบริการ Internet	193,160.7	10,961.4	100,406.0	32,308.2	39,047.8	10,437.4	Telephone, Facimile, Postage, Internet Service

ตาราง 14 ค่าใช้จ่ายขององค์กรเอกชนที่ไม่แสวงหากำไร ในรอบปี 2560 จำแนกตามประเภทค่าใช้จ่าย ประเภทขององค์กรฯ และภาค (ต่อ)

TABLE 14 EXPENDITURE OF NON-PROFIT ORGANIZATIONS IN THE YEAR 2017 BY TYPE OF EXPENDITURE, TYPE OF NON-PROFIT ORGANIZATION AND REGION (Cont'd)

(พันบาท : In Thousand Baht)

ประเภทขององค์กรฯ / ประเภทของค่าใช้จ่าย	ทั่วประเทศ			ภาค / Region			Type of Non-Profit Organization/ Type of Expenditure
	Whole Kingdom	กรุงเทพมหานคร Bangkok	กลาง Central	เหนือ Northern	ตะวันออกเฉียงเหนือ Northeastern	ใต้ Southern	
ค่าเครื่องเขียน แบบพิมพ์ หนังสือพิมพ์ วารสาร	73,810.9	9,104.2	21,312.1	18,468.4	15,920.5	9,005.7	Stationary & Printing, Newspaper, Magazine
ค่าขนส่งสินค้าที่ซื้อหรือขาย	2,229.7	106.8	966.8	457.4	318.1	380.6	Goods Transportation
ค่าวัสดุหีบห่อ	3,296.6	355.8	1,096.4	244.0	850.1	750.3	Package and Parcel
ค่าจัดทำและตรวจสอบบัญชี ค่าบริการทางกฎหมาย	27,447.3	8,532.1	11,930.1	2,158.1	482.1	4,344.9	Accounting Audit, Law Consultant
ค่าน้ำมันเชื้อเพลิง น้ำมันหล่อลื่น	412,488.7	19,459.0	177,046.6	77,482.7	111,201.6	27,298.8	Fuel, Lubricant
ค่าใช้จ่ายในการวิจัย ฝึกอบรม สัมมนา	28,522.7	3,883.3	8,624.1	2,892.3	9,926.2	3,196.8	Research, Training, Seminar
ค่าโฆษณา	48,543.7	1,438.1	35,503.5	3,981.3	2,333.7	5,287.1	Advertising
ค่าประกันภัย	37,933.2	7,126.7	8,980.5	3,229.6	16,561.4	2,035.1	Insurance Premium
ค่าซ่อมแซมสิ่งก่อสร้าง ยานพาหนะ เครื่องมือและอุปกรณ์	4,565,949.7	281,210.0	2,043,200.9	947,243.9	768,923.1	525,371.8	Maintenance : Building, Vehical, Equipment
ค่าเช่าอาคาร พร้อมที่ดิน และเครื่องมือ อุปกรณ์ต่างๆ	67,420.7	18,683.4	6,645.0	16,545.5	18,503.8	7,043.0	Land Rental
ค่าบริการทำความสะอาดและรักษาความปลอดภัย	40,994.3	9,090.2	19,357.8	5,213.4	4,207.1	3,125.8	Building Rental Include Land or Equipment or Machine
หนี้สูญ	6,943.8	-	2,367.3	-	4,556.4	20.1	Cleaning & Security
ค่าดอกเบี้ยจ่าย	4,829.6	279.1	2,212.7	128.8	62.1	2,146.9	Bad Debt
ค่าธรรมเนียมธนาคาร	1,273.6	260.9	215.8	420.9	302.7	73.3	Interest Paid
ขาดทุนจากการจำหน่ายสินทรัพย์	562.4	2.6	4.1	555.6	-	-	Tax and Fee
ค่าใช้จ่ายอื่นๆ	1,827,646.0	38,248.3	739,738.7	471,825.1	470,079.3	107,754.6	Lost from Sales of Asset
ค่าใช้จ่ายทั้งสิ้นเฉลี่ย	317.1	1,409.0	602.8	287.9	161.2	301.4	Average Total Expenditure
ค่าใช้จ่ายบุคลากรโดยเฉลี่ย	79.6	541.0	82.4	67.2	45.9	127.5	Average Personal Expenditure
ค่าใช้จ่ายเพื่อกิจกรรมโดยเฉลี่ย	91.8	264.1	122.9	113.6	56.1	63.9	Average Activities Expenditure
ค่าใช้จ่ายสำนักงานโดยเฉลี่ย	203.6	715.0	458.3	177.2	98.2	153.1	Average Office Expenditure
องค์กรเอกชนต่างประเทศ	82	70	4	7	1	-	International Organization
รวมค่าใช้จ่ายทั้งสิ้น	2,715,412.7	2,638,934.3	8,216.6	67,496.8	D	-	Total Expenditure
จำนวนองค์กรฯ ที่มีค่าใช้จ่ายบุคลากร	82	70	4	7	1	-	Number of Organization that has Personal Expenditure
ค่าใช้จ่ายบุคลากร	1,135,269.8	1,112,721.4	4,448.5	17,850.0	D	-	Personal Expenditure
ค่าตอบแทนแรงงาน	1,124,644.8	1,102,361.3	4,408.5	17,675.0	D	-	Compensation
เงินเดือน/ ค่าจ้าง	923,541.6	901,605.9	4,235.7	17,500.0	D	-	Salary/ Wages
ค่ารักษาพยาบาล	262.9	192.9	-	70.0	-	-	Medical Benefits
- เงินสด	262.9	192.9	-	70.0	-	-	Cash
สวัสดิการอื่นๆ	199,004.4	199,004.4	-	-	-	-	Other Benefits
- เงินสด (ไม่รวมค่ารักษาพยาบาล)	754.4	754.4	-	-	-	-	Cash (Exclude Medical Benefits)

ตาราง 14 ค่าใช้จ่ายขององค์กรเอกชนที่ไม่แสวงหากำไร ในรอบปี 2560 จำแนกตามประเภทค่าใช้จ่าย ประเภทขององค์กรฯ และภาค (ต่อ)

TABLE 14 EXPENDITURE OF NON-PROFIT ORGANIZATIONS IN THE YEAR 2017 BY TYPE OF EXPENDITURE, TYPE OF NON-PROFIT ORGANIZATION AND REGION (Cont'd)

(พันบาท : In Thousand Baht)

ประเภทขององค์กรฯ/ ประเภทของค่าใช้จ่าย	ทั่วประเทศ		ภาค / Region				Type of Non-Profit Organization/ Type of Expenditure
	Whole Kingdom	กรุงเทพมหานคร Bangkok	กลาง Central	เหนือ Northern	ตะวันออกเฉียงเหนือ Northeastern	ใต้ Southern	
- ค่าตอบแทนอื่นๆ ที่ไม่อยู่ในรูปของเงินสด	198,250.0	198,250.0	-	-	-	-	Other Payment which is not Cash
เงินสมทบเข้ากองทุนประกันสังคม	1,835.9	1,558.1	172.8	105.0	-	-	Provident Fund
ค่าตอบแทนอาสาสมัคร	10,625.0	10,360.0	40.0	175.0	D	-	Volunteer Compensation Estimation
จำนวนองค์กรฯ ที่มีค่าใช้จ่ายเพื่อกิจกรรม	55	47	-	7	1	-	Number of Organization that has Activities Expenditure
ค่าใช้จ่ายเพื่อกิจกรรม	1,468,583.5	1,424,500.5	-	43,583.1	D	-	Activities Expenditure
อาหารและเครื่องดื่ม	42,435.5	38,725.5	-	3,710.0	-	-	Food and Beverage
เครื่องนุ่งห่ม	29,997.6	29.6	-	29,968.1	-	-	Clothes
ที่อยู่อาศัย	178.9	178.9	-	-	-	-	Housing
ค่าใช้จ่ายสุขภาพ ค่ารักษาพยาบาลและยารักษาโรค	1,259.2	104.2	-	1,155.0	-	-	Medical
การศึกษาและวิจัย	135,118.2	131,968.2	-	3,150.0	-	-	Education and Research
เพื่อการดูแลและคุ้มครองสิ่งแวดล้อม	778,130.0	777,780.0	-	350.0	-	-	Natural Resources Conservation and Protection
เพื่อสนับสนุนด้านกีฬา การจัดทำห้องสมุด	326.7	326.7	-	-	-	-	Sport
ให้การช่วยเหลือแก่ผู้ติดยาเสพติด	5,607.8	357.8	-	5,250.0	-	-	Assistance to Alcohol and Substance Abusers
ให้การสนับสนุนเงินทุน	470,607.3	470,107.3	-	-	D	-	Capital Support
ค่าใช้จ่ายอื่นๆ	4,922.4	4,922.4	-	-	-	-	Others
จำนวนองค์กรฯ ที่มีค่าใช้จ่ายสำนักงาน	82	70	4	7	1	-	Number of Organization that has Office Expenditure
ค่าใช้จ่ายสำนักงาน	111,559.4	101,712.5	3,768.1	6,063.8	D	-	Office Expenditure
ค่าไฟฟ้า/ ค่าน้ำประปา	7,886.8	5,858.2	1,714.1	304.5	D	-	Electricity, Water Supply
ค่าโทรศัพท์ โทรสาร ไปรษณีย์โทรเลข ค่าบริการ Internet	4,937.8	4,784.8	78.0	70.0	D	-	Telephone, Facimile, Postage, Internet Service
ค่าเครื่องเขียน แบบพิมพ์ หนังสือพิมพ์ วารสาร	1,149.4	869.4	-	280.0	-	-	Stationary & Printing, Newspaper, Magazine
ค่าขนส่งสินค้าที่ซื้อหรือขาย	84.7	84.7	-	-	-	-	Goods Transportation
ค่าวัสดุหีบห่อ	70.0	-	-	70.0	-	-	Package and Parcel
ค่าจัดทำและตรวจสอบบัญชี ค่าบริการทางกฎหมาย	2,621.5	2,341.2	72.0	208.3	-	-	Accounting Audit, Law Consultant
ค่าน้ำมันเชื้อเพลิง น้ำมันหล่อลื่น	1,076.1	87.6	547.5	441.0	-	-	Fuel, Lubricant
ค่าใช้จ่ายในการวิจัย ฝึกอบรม สัมมนา	25,264.9	24,669.9	-	595.0	-	-	Research, Training, Seminar
ค่าประกันภัย	67.3	67.3	-	-	-	-	Insurrance Premium
ค่าซ่อมแซมสิ่งก่อสร้าง ยานพาหนะ เครื่องมือและอุปกรณ์	3,837.0	3.1	1,033.9	2,800.0	-	-	Maintenance : Building, Vehical, Equipment
ค่าเช่าอาคาร พร้อมที่ดิน และเครื่องมือ อุปกรณ์ต่างๆ	51,084.6	50,384.6	-	700.0	-	-	Land Rental
ค่าบริการทำความสะอาดและรักษาความปลอดภัย	2,565.7	2,040.7	-	525.0	-	-	Building Rental Include Land or Equipment or Machine
ค่าดอกเบี้ยจ่าย	5,837.2	5,837.2	-	-	-	-	Bad Debt

ตาราง 14 ค่าใช้จ่ายขององค์กรเอกชนที่ไม่แสวงหากำไร ในรอบปี 2560 จำแนกตามประเภทค่าใช้จ่าย ประเภทขององค์กรฯ และภาค (ต่อ)

TABLE 14 EXPENDITURE OF NON-PROFIT ORGANIZATIONS IN THE YEAR 2017 BY TYPE OF EXPENDITURE, TYPE OF NON-PROFIT ORGANIZATION AND REGION (Cont'd)

(พันบาท : In Thousand Baht)

ประเภทขององค์กรฯ / ประเภทของค่าใช้จ่าย	ทั่วประเทศ		ภาค / Region				Type of Non-Profit Organization/ Type of Expenditure
	Whole Kingdom	กรุงเทพมหานคร Bangkok	กลาง Central	เหนือ Northern	ตะวันออกเฉียงเหนือ Northeastern	ใต้ Southern	
ค่าธรรมเนียมธนาคาร	755.3	755.3	-	-	-	-	Interest Paid
ค่าใช้จ่ายอื่นๆ	4,321.0	3,928.4	322.6	70.0	-	-	Lost from Sales of Asset
ค่าใช้จ่ายทั้งสิ้นเฉลี่ย	33,114.7	37,699.0	2,054.1	9,642.4	765.0	-	Average Total Expenditure
ค่าใช้จ่ายบุคลากรโดยเฉลี่ย	13,844.7	15,896.0	1,112.1	2,550.0	250.0	-	Average Personal Expenditure
ค่าใช้จ่ายเพื่อกิจกรรมโดยเฉลี่ย	26,864.3	30,524.9	-	6,226.2	500.0	-	Average Activities Expenditure
ค่าใช้จ่ายสำนักงานโดยเฉลี่ย	1,360.5	1,453.0	942.0	866.3	15.0	-	Average Office Expenditure
องค์กรด้านการศึกษา	731	104	134	47	112		334 Education Organization
รวมค่าใช้จ่ายทั้งสิ้น	7,188,952.8	1,163,548.9	1,764,362.4	460,297.5	853,647.7	2,947,096.3	Total Expenditure
จำนวนองค์กรฯ ที่มีค่าใช้จ่ายบุคลากร	692	92	119	44	106		331 Number of Organization that has Personal Expenditure
ค่าใช้จ่ายบุคลากร	4,994,562.7	808,476.3	964,564.6	243,053.9	591,775.5	2,386,692.4	Personal Expenditure
ค่าตอบแทนแรงงาน	4,989,463.8	806,605.1	963,243.8	242,825.5	590,942.9	2,385,846.5	Compensation
เงินเดือน/ ค่าจ้าง	4,778,232.0	749,265.1	910,593.3	231,110.6	571,052.5	2,316,210.5	Salary/ Wages
เงินประจำตำแหน่ง/ เงินนิตยภัต	15,411.0	9,653.2	634.3	1,170.8	1,954.9	1,997.8	Position Allowance
ค่าล่วงเวลา	12,144.7	5,241.3	3,058.2	101.1	722.6	3,021.5	Overtime Payment
ค่ารักษาพยาบาล	11,512.3	400.0	5,609.2	686.0	759.4	4,057.7	Medical Benefits
- เงินสด	11,115.5	400.0	5,591.6	665.0	614.3	3,844.6	Cash
- ประเมินค่ารักษา (กรณีที่องค์กรฯ มีสถานพยาบาลเอง)	396.7	-	17.6	21.0	145.1	213.1	Estimate Value of Medical
สวัสดิการอื่นๆ	103,387.5	24,207.2	35,722.2	5,989.2	7,812.7	29,656.4	Other Benefits
- เงินสด (ไม่รวมค่ารักษาพยาบาล)	43,685.3	9,364.0	19,515.8	1,044.0	6,878.7	6,882.8	Cash (Exclude Medical Benefits)
- ค่าตอบแทนอื่นๆ ที่ไม่อยู่ในรูปของเงินสด	59,702.2	14,843.2	16,206.4	4,945.2	933.9	22,773.6	Other Payment which is not Cash
ค่าตอบแทน ค่าเบี้ยประชุมสำหรับกรรมการ	2,747.1	192.0	471.2	44.8	415.2	1,624.0	Payment for Meeting
เงินสมทบเข้ากองทุนประกันสังคม	66,029.1	17,646.3	7,155.4	3,723.1	8,225.6	29,278.6	Provident Fund
ค่าตอบแทนอาสาสมัคร	5,098.8	1,871.2	1,320.8	228.4	832.6	845.9	Volunteer Compensation Estimation
จำนวนองค์กรฯ ที่มีค่าใช้จ่ายเพื่อกิจกรรม	549	76	102	37	95		239 Number of Organization that has Activities Expenditure
ค่าใช้จ่ายเพื่อกิจกรรม	598,218.0	58,774.8	125,028.7	77,781.8	156,305.0	180,327.6	Activities Expenditure
อาหารและเครื่องดื่ม	316,673.2	37,556.2	31,402.8	46,165.7	108,213.4	93,335.1	Food and Beverage
เครื่องนุ่งห่ม	18,435.0	630.4	1,405.6	7,196.3	8,513.8	688.9	Clothes
ที่อยู่อาศัย	3,880.5	-	2,135.6	-	-	1,744.9	Housing
ค่าใช้จ่ายสุขภาพ ค่ารักษาพยาบาลและยารักษาโรค	11,864.0	151.1	5,380.5	228.0	3,978.2	2,126.2	Medical
การศึกษาและวิจัย	99,272.0	1,245.4	35,686.2	10,775.4	15,171.6	36,393.4	Education and Research

ตาราง 14 ค่าใช้จ่ายขององค์กรเอกชนที่ไม่แสวงหากำไร ในรอบปี 2560 จำแนกตามประเภทค่าใช้จ่าย ประเภทขององค์กรฯ และภาค (ต่อ)

TABLE 14 EXPENDITURE OF NON-PROFIT ORGANIZATIONS IN THE YEAR 2017 BY TYPE OF EXPENDITURE, TYPE OF NON-PROFIT ORGANIZATION AND REGION (Cont'd)

(พันบาท : In Thousand Baht)

ประเภทขององค์กรฯ / ประเภทของค่าใช้จ่าย	ทั่วประเทศ Whole Kingdom	ภาค / Region					Type of Non-Profit Organization/ Type of Expenditure
		กรุงเทพมหานคร Bangkok	กลาง Central	เหนือ Northern	ตะวันออกเฉียงเหนือ Northeastern	ใต้ Southern	
เพื่อการดูแลและคุ้มครองสิ่งแวดล้อม	6,172.5	84.1	5,316.0	65.1	157.1	550.3	Natural Resources Conservation and Protection
เพื่อสนับสนุนด้านกีฬา การจัดทำห้องสมุด	31,460.9	12,450.4	2,450.1	206.7	6,676.6	9,677.2	Sport
ให้การช่วยเหลือแก่ผู้ติดยาเสพติด	949.1	-	-	-	72.5	876.6	Assistance to Alcohol and Substance Abusers
ให้การสนับสนุนเงินทุน	66,293.9	4,556.4	33,346.5	10,356.5	6,872.1	11,162.5	Capital Support
ฌาปนกิจสงเคราะห์	1,000.7	40.0	102.9	49.4	23.2	785.2	Cremation Welfare
ค่าใช้จ่ายอื่นๆ	42,216.2	2,060.9	7,802.6	2,738.9	6,626.5	22,987.4	Others
จำนวนองค์กรฯ ที่มีค่าใช้จ่ายสำนักงาน	709	104	127	44	106	329	Number of Organization that has Office Expenditure
ค่าใช้จ่ายสำนักงาน	1,596,172.2	296,297.8	674,769.1	139,461.8	105,567.2	380,076.4	Office Expenditure
ค่าไฟฟ้า/ ค่าน้ำประปา	305,626.3	85,683.9	93,909.2	20,908.1	26,709.9	78,415.3	Electricity, Water Supply
ค่าโทรศัพท์ โทรสาร ไปรษณีย์โทรเลข ค่าบริการ Internet	47,248.0	19,930.6	8,523.9	2,070.9	3,074.9	13,647.8	Telephone, Facimile, Postage, Internet Service
ค่าเครื่องเขียน แบบพิมพ์ หนังสือพิมพ์ วารสาร	63,752.5	15,219.5	13,167.3	1,938.8	10,347.6	23,079.3	Stationary & Printing, Newspaper, Magazine
ค่าขนส่งสินค้าที่ซื้อหรือขาย	1,107.0	-	667.5	21.5	239.3	178.6	Goods Transportation
ค่าวัสดุหีบห่อ	1,783.9	1,445.0	107.2	6.7	15.7	209.3	Package and Parcel
ค่าจัดทำและตรวจสอบบัญชี ค่าบริการทางกฎหมาย	5,595.9	682.0	384.4	80.8	908.8	3,539.9	Accounting Audit, Law Consultant
ค่าน้ำมันเชื้อเพลิง น้ำมันหล่อลื่น	51,324.8	2,884.6	23,985.7	1,793.2	8,393.7	14,267.6	Fuel, Lubricant
ค่าใช้จ่ายในการวิจัย ฝึกอบรม สัมมนา	30,230.8	8,030.8	7,898.1	1,374.7	5,934.3	6,992.8	Research, Training, Seminar
ค่าโฆษณา	3,889.8	1,265.0	993.5	73.2	344.0	1,214.0	Advertising
ค่าประกันภัย	14,637.0	3,651.7	3,257.1	600.0	3,825.0	3,303.2	Insurrance Premium
ค่าซ่อมแซมสิ่งก่อสร้าง ยานพาหนะ เครื่องมือและอุปกรณ์	251,559.5	81,307.2	91,642.4	6,273.7	16,575.3	55,760.9	Maintenance : Building, Vehical, Equipment
ค่าเช่าอาคาร พร้อมที่ดิน และเครื่องมือ อุปกรณ์ต่างๆ	193,643.7	2,095.0	179,088.4	-	1,118.3	11,342.0	Land Rental
ค่าบริการทำความสะอาดและรักษาความปลอดภัย	36,897.9	21,389.6	3,885.3	1,180.9	3,443.2	6,998.9	Building Rental Include Land or Equipment or Machine
หนี้สูญ	10,312.5	192.0	8,886.5	241.0	635.7	357.2	Cleaning & Security
ค่าดอกเบี้ยจ่าย	81,117.2	17,313.6	26,724.3	35.0	8,654.0	28,390.3	Bad Debt
ค่าธรรมเนียมธนาคาร	16,080.0	8,433.7	235.6	58.7	322.7	7,029.3	Interest Paid
ค่าใช้จ่ายอื่นๆ	481,365.7	26,773.5	211,412.8	102,804.6	15,024.7	125,350.2	Lost from Sales of Asset
ค่าใช้จ่ายทั้งสิ้นเฉลี่ย	9,829.9	11,188.0	13,166.7	9,741.7	7,626.9	8,819.4	Average Total Expenditure
ค่าใช้จ่ายบุคลากรโดยเฉลี่ย	7,221.2	8,787.8	8,087.8	5,555.5	5,598.2	7,212.0	Average Personal Expenditure
ค่าใช้จ่ายเพื่อกิจกรรมโดยเฉลี่ย	1,089.4	773.4	1,224.2	2,116.5	1,639.4	754.8	Average Activities Expenditure
ค่าใช้จ่ายสำนักงานโดยเฉลี่ย	2,250.0	2,849.0	5,328.6	3,187.7	998.7	1,154.1	Average Office Expenditure

ตาราง 14 ค่าใช้จ่ายขององค์กรเอกชนที่ไม่แสวงหากำไร ในรอบปี 2560 จำแนกตามประเภทค่าใช้จ่าย ประเภทขององค์กรฯ และภาค (ต่อ)

TABLE 14 EXPENDITURE OF NON-PROFIT ORGANIZATIONS IN THE YEAR 2017 BY TYPE OF EXPENDITURE, TYPE OF NON-PROFIT ORGANIZATION AND REGION (Cont'd)

(พันบาท : In Thousand Baht)

ประเภทขององค์กรฯ / ประเภทของค่าใช้จ่าย	ทั่วประเทศ		ภาค / Region				Type of Non-Profit Organization/ Type of Expenditure
	Whole Kingdom	กรุงเทพมหานคร Bangkok	กลาง Central	เหนือ Northern	ตะวันออกเฉียงเหนือ Northeastern	ใต้ Southern	
องค์กรด้านสุขภาพ	17	7	3	5	1		1 Human Health Organization
รวมค่าใช้จ่ายทั้งสิ้น	1,339,581.0	231,400.5	D	828,371.5	D		D Total Expenditure
จำนวนองค์กรฯ ที่มีค่าใช้จ่ายบุคลากร	17	7	3	5	1		1 Number of Organization that has Personal Expenditure
ค่าใช้จ่ายบุคลากร	457,914.5	124,707.2	D	154,496.1	D		D Personal Expenditure
ค่าตอบแทนแรงงาน	457,578.5	124,371.2	D	154,496.1	D		D Compensation
เงินเดือน/ ค่าจ้าง	342,967.8	102,016.7	D	93,500.0	D		D Salary/ Wages
เงินประจำตำแหน่ง/ เงินนิตยภัต	8,117.2	-	-	7,372.5	-		D Position Allowance
ค่าล่วงเวลา	41,947.2	4,396.3	D	20,209.0	-		D Overtime Payment
ค่ารักษาพยาบาล	27,584.6	3,120.0	D	19,783.8	-		- Medical Benefits
- เงินสด	1,950.0	-	-	1,950.0	-		- Cash
- ประเมินค่ารักษา (กรณีที่องค์กรฯ มีสถานพยาบาลเอง)	25,634.6	3,120.0	D	17,833.8	-		- Estimate Value of Medical
สวัสดิการอื่นๆ	24,761.7	11,407.6	D	8,615.8	-		D Other Benefits
- เงินสด (ไม่รวมค่ารักษาพยาบาล)	11,530.6	11,407.6	-	-	-		D Cash (Exclude Medical Benefits)
- ค่าตอบแทนอื่นๆ ที่ไม่อยู่ในรูปของเงินสด	13,231.0	-	D	8,615.8	-		- Other Payment which is not Cash
ค่าตอบแทน ค่าเบี้ยประชุมสำหรับกรรมการ	3,962.6	-	-	3,777.5	-		D Payment for Meeting
เงินสมทบเข้ากองทุนประกันสังคม	8,237.4	3,430.6	D	1,237.5	D		D Provident Fund
ค่าตอบแทนอาสาสมัคร	336.0	336.0	-	-	-		- Volunteer Compensation Estimation
จำนวนองค์กรฯ ที่มีค่าใช้จ่ายเพื่อกิจกรรม	14	7	-	5	1		1 Number of Organization that has Activities Expenditure
ค่าใช้จ่ายเพื่อกิจกรรม	107,239.6	82,412.0	-	3,540.3	D		D Activities Expenditure
อาหารและเครื่องดื่ม	905.2	-	-	-	-		D Food and Beverage
ค่าใช้จ่ายสุขภาพ ค่ารักษาพยาบาลและยารักษาโรค	103,149.3	79,226.8	-	3,540.3	D		D Medical
การศึกษาและวิจัย	236.8	236.8	-	-	-		- Education and Research
ให้การสนับสนุนเงินทุน	1,098.7	1,098.7	-	-	-		- Capital Support
ค่าใช้จ่ายอื่นๆ	1,849.7	1,849.7	-	-	-		- Others
จำนวนองค์กรฯ ที่มีค่าใช้จ่ายสำนักงาน	17	7	3	5	1		1 Number of Organization that has Office Expenditure
ค่าใช้จ่ายสำนักงาน	774,426.8	24,281.3	D	670,335.2	D		D Office Expenditure
ค่าไฟฟ้า/ ค่าน้ำประปา	63,585.4	14,225.6	D	38,901.8	D		D Electricity, Water Supply
ค่าโทรศัพท์ โทรสาร ไปรษณีย์โทรเลข ค่าบริการ Internet	2,815.9	123.8	D	2,327.7	D		D Telephone, Facimile, Postage, Internet Service
ค่าเครื่องเขียน แบบพิมพ์ หนังสือพิมพ์ วารสาร	2,765.0	1,324.1	D	828.3	D		D Stationary & Printing, Newspaper, Magazine
ค่าจัดทำและตรวจสอบบัญชี ค่าบริการทางกฎหมาย	188.0	28.0	-	50.0	D		D Accounting Audit, Law Consultant

ตาราง 14 ค่าใช้จ่ายขององค์กรเอกชนที่ไม่แสวงหากำไร ในรอบปี 2560 จำแนกตามประเภทค่าใช้จ่าย ประเภทของกิจการ และภาค (ต่อ)

TABLE 14 EXPENDITURE OF NON-PROFIT ORGANIZATIONS IN THE YEAR 2017 BY TYPE OF EXPENDITURE, TYPE OF NON-PROFIT ORGANIZATION AND REGION (Cont'd)

(พันบาท : In Thousand Baht)

ประเภทของกิจการ / ประเภทของค่าใช้จ่าย	ทั่วประเทศ Whole Kingdom	ภาค / Region					Type of Non-Profit Organization/ Type of Expenditure
		กรุงเทพมหานคร Bangkok	กลาง Central	เหนือ Northern	ตะวันออกเฉียงเหนือ Northeastern	ใต้ Southern	
ค่าน้ำมันเชื้อเพลิง น้ำมันหล่อลื่น	2,426.4	-	D	1,940.1	D	D	Fuel, Lubricant
ค่าใช้จ่ายในการวิจัย ฝึกอบรม สัมมนา	10,463.0	42.8	-	9,844.2	D	D	Research, Training, Seminar
ค่าโฆษณา	334.5	-	-	309.5	D	-	Advertising
ค่าประกันภัย	1,339.2	-	-	1,228.9	-	D	Insurance Premium
ค่าซ่อมแซมสิ่งก่อสร้าง ยานพาหนะ เครื่องมือและอุปกรณ์	23,039.5	4,840.0	D	13,508.9	D	D	Maintenance : Building, Vehical, Equipment
ค่าเช่าอาคาร พร้อมที่ดิน และเครื่องมือ อุปกรณ์ต่างๆ	250.0	-	-	250.0	-	-	Land Rental
ค่าบริการทำความสะอาดและรักษาความปลอดภัย	26,537.5	-	-	26,153.5	-	D	Building Rental Include Land or Equipment or Machine
ค่าดอกเบี้ยจ่าย	2,787.1	1,695.1	D	-	-	-	Bad Debt
ค่าธรรมเนียมธนาคาร	5,325.7	-	D	4,317.3	-	D	Interest Paid
ค่าใช้จ่ายอื่นๆ	632,569.6	2,001.9	D	570,675.0	-	-	Lost from Sales of Asset
ค่าใช้จ่ายทั้งสิ้นเฉลี่ย	78,798.9	33,057.2	D	165,674.3	D	D	Average Total Expenditure
ค่าใช้จ่ายบุคลากรโดยเฉลี่ย	26,936.1	17,815.3	D	30,899.2	D	D	Average Personal Expenditure
ค่าใช้จ่ายเพื่อกิจกรรมโดยเฉลี่ย	7,660.0	11,773.1	-	708.1	D	D	Average Activities Expenditure
ค่าใช้จ่ายสำนักงานโดยเฉลี่ย	45,554.5	3,468.8	D	134,067.0	D	D	Average Office Expenditure

หมายเหตุ : 1) - ไม่มีข้อมูลหรือข้อมูลมีค่าเป็น 0 หรือมีข้อมูลจำนวนเล็กน้อย

Note : 1) - Nil or zero or negligible amount.

: 2) D หมายถึง ตัวเลขที่ไม่เปิดเผย

: 2) D means disclosure prohibited.

ที่มา : การสำรวจองค์กรเอกชนที่ไม่แสวงหากำไร พ.ศ. 2561 สำนักงานสถิติแห่งชาติ กระทรวงดิจิทัลเพื่อเศรษฐกิจและสังคม

Source : The 2018 Non - Profit Organization Survey, National Statistical Office, Ministry of Digital Economy and Society.

ตาราง 15 มูลค่าสินทรัพย์ขององค์กรเอกชนที่ไม่แสวงหากำไร ในรอบปี 2560 จำแนกตามประเภทของสินทรัพย์ ประเภทขององค์กร และภาค

TABLE 15 VALUE OF ASSET OF NON-PROFIT ORGANIZATIONS IN THE YEAR 2017 BY TYPE OF ASSET, TYPE OF NON-PROFIT ORGANIZATION AND REGION

(พันบาท : In Thousand Baht)

ประเภทขององค์กร / ประเภทของสินทรัพย์	ทั่วประเทศ				ภาค / Region								Type of Non-Profit Organization/ Type of Asset
	Whole Kingdom		กรุงเทพมหานคร Bangkok		กลาง Central		เหนือ Northern		ตะวันออกเฉียงเหนือ Northeastern		ใต้ Southern		
	มูลค่า Value	ค่าเฉลี่ย Average	มูลค่า Value	ค่าเฉลี่ย Average	มูลค่า Value	ค่าเฉลี่ย Average	มูลค่า Value	ค่าเฉลี่ย Average	มูลค่า Value	ค่าเฉลี่ย Average	มูลค่า Value	ค่าเฉลี่ย Average	
รวมองค์กรทุกประเภท	84,099	-	10,466	-	18,952	-	17,739	-	27,113	-	9,829	-	Total
จำนวนองค์กร ที่รายงานมูลค่าสินทรัพย์	79,969	-	9,728	-	17,768	-	16,634	-	26,403	-	9,436	-	Number of Organization that has Asset
รวมมูลค่าสินทรัพย์ทั้งสิ้น	1,015,624,998.3	12,700.2	166,819,968.9	17,148.6	307,779,200.5	17,322.2	180,483,086.8	10,850.0	252,953,545.0	9,580.4	107,589,197.1	11,402.5	Total Asset
รวมมูลค่าสินทรัพย์หมุนเวียน	218,523,923.4	3,081.6	57,794,967.2	6,589.9	34,062,942.5	2,147.7	18,212,598.6	1,219.9	90,606,082.7	3,894.9	17,847,332.4	2,206.4	Total Current Asset
เงินสด	6,508,215.4	162.7	2,202,973.8	482.7	986,410.7	117.0	535,715.4	60.3	1,021,449.0	75.5	1,761,666.5	383.0	Cash
เงินฝากธนาคาร	118,056,285.6	2,023.8	38,453,303.6	5,216.8	24,816,490.2	1,887.1	14,171,575.1	1,177.7	26,261,138.4	1,343.3	14,353,778.2	2,304.2	Bank Deposit
พันธบัตร ตราสาร หุ้น	27,679,625.8	21,877.5	16,740,293.0	29,191.5	7,457,085.1	37,243.2	909,786.0	4,365.0	1,421,081.4	8,136.4	1,151,380.4	10,617.9	Stock, Bond
ลูกหนี้	66,279,796.6	68,260.3	398,396.8	1,070.0	802,956.5	4,615.3	2,595,522.2	20,385.2	61,902,413.9	346,347.3	580,507.2	4,894.2	Debtor
รวมมูลค่าสินทรัพย์ถาวร	797,101,074.9	11,743.0	109,025,001.7	15,725.9	273,716,258.0	17,760.0	162,270,488.2	12,183.4	162,347,462.3	6,741.5	89,741,864.7	11,033.6	Total Fixed Asset
ที่ดิน	344,817,779.4	6,276.4	68,440,694.1	32,609.9	124,223,123.4	10,185.1	37,208,734.7	3,282.5	71,497,778.7	3,239.4	43,447,448.4	6,004.0	Land
อาคาร	426,654,856.3	7,578.3	36,238,214.4	12,213.9	143,174,472.9	11,528.3	121,352,515.8	10,550.8	83,688,863.2	3,774.2	42,200,790.0	5,830.6	Building
ยานพาหนะ	14,755,439.6	610.4	1,814,089.1	938.6	4,342,792.4	598.4	2,213,402.2	417.1	3,354,151.0	430.5	3,031,004.9	1,607.2	Vehicle
เครื่องมือ เครื่องจักร	1,183,723.7	215.9	474,922.1	1,262.0	233,933.9	142.4	260,718.7	197.9	111,543.6	79.2	102,605.4	139.4	machine
เครื่องใช้สำนักงาน	4,111,353.1	113.0	1,288,442.2	213.7	918,998.7	94.1	532,126.8	75.4	606,722.2	73.9	765,063.2	143.6	Office Equipment
ซอฟต์แวร์	100,530.5	79.9	17,401.7	60.8	37,669.6	157.9	14,899.5	52.1	17,275.5	51.2	13,284.1	120.7	Software
ลิขสิทธิ์และสิทธิบัตร	5,633.0	20.9	2,357.5	10.5	1,826.5	220.4	808.3	35.4	640.6	47.0	-	-	Copyright
สินทรัพย์ถาวรอื่น ๆ	5,482,559.3	2,040.2	748,880.6	2,690.6	794,240.7	1,519.5	687,282.0	1,018.8	3,070,487.5	3,585.0	181,668.5	511.5	Other Asset
องค์กรที่ดำเนินการหลักเกี่ยวกับการบริการสังคมสงเคราะห์	26,362	-	7,405	-	6,551	-	4,129	-	5,214	-	3,063	-	Social Welfare Service Organization
จำนวนองค์กร ที่รายงานมูลค่าสินทรัพย์	23,964	-	6,862	-	5,844	-	3,700	-	4,775	-	2,783	-	Number of Organization that has Asset
รวมมูลค่าสินทรัพย์ทั้งสิ้น	283,868,901.0	11,846.0	92,141,147.3	13,428.3	59,127,003.6	10,117.7	11,489,572.7	3,105.0	97,205,773.7	20,358.3	23,905,403.7	8,591.3	Total Asset
รวมมูลค่าสินทรัพย์หมุนเวียน	155,711,015.9	7,264.8	45,863,595.8	7,122.6	17,420,870.9	3,368.3	4,271,791.2	1,339.2	75,694,331.4	17,957.9	12,460,426.7	5,153.5	Total Current Asset
เงินสด	3,511,456.3	414.9	1,473,799.1	472.5	203,483.9	110.6	163,277.1	151.5	182,656.2	124.6	1,488,239.9	1,551.4	Cash
เงินฝากธนาคาร	64,179,085.1	3,465.2	27,788,141.0	5,095.8	10,524,825.9	2,365.3	3,509,161.6	1,259.4	12,901,357.3	3,429.7	9,455,599.4	4,567.8	Bank Deposit
พันธบัตร ตราสาร หุ้น	25,290,100.9	27,778.2	16,343,347.2	33,841.7	6,207,396.7	43,055.4	485,907.6	4,056.9	1,228,391.3	14,449.9	1,025,058.1	13,051.6	Stock, Bond
ลูกหนี้	62,730,373.5	120,620.1	258,308.4	1,069.7	485,164.5	5,349.1	113,444.8	2,570.9	61,381,926.6	866,462.4	491,529.3	6,739.9	Debtor
รวมมูลค่าสินทรัพย์ถาวร	128,157,885.1	8,303.2	46,277,551.6	10,267.0	41,706,132.7	10,298.5	7,217,781.5	3,347.9	21,511,442.3	6,839.0	11,444,977.0	7,260.3	Total Fixed Asset
ที่ดิน	63,686,747.0	7,617.1	26,575,462.6	22,011.6	18,455,583.8	7,105.7	2,971,913.6	2,266.6	9,316,596.2	4,242.3	6,367,190.8	6,069.5	Land
อาคาร	53,514,691.7	5,635.2	16,634,852.4	9,394.2	21,186,682.7	7,342.5	3,226,176.5	2,315.8	8,561,638.8	3,673.4	3,905,341.4	3,498.2	Building
ยานพาหนะ	4,263,498.1	900.6	1,466,322.9	1,301.3	942,960.8	771.0	538,813.9	628.5	636,252.8	670.2	679,147.7	1,175.4	Vehicle

ตาราง 15 มูลค่าสินทรัพย์ขององค์กรเอกชนที่ไม่แสวงหากำไร ในรอบปี 2560 จำแนกตามประเภทของสินทรัพย์ ประเภทขององค์กร และภาค (ต่อ)

TABLE 15 VALUE OF ASSET OF NON-PROFIT ORGANIZATIONS IN THE YEAR 2017 BY TYPE OF ASSET, TYPE OF NON-PROFIT ORGANIZATION AND REGION (Cont'd)

(พันบาท : In Thousand Baht)

ประเภทของกิจการ / ประเภทของสินทรัพย์	ทั่วประเทศ				ภาค / Region								Type of Non-Profit Organization/ Type of Asset
	Whole Kingdom		กรุงเทพมหานคร		กลาง		เหนือ		ตะวันออกเฉียงเหนือ		ใต้		
	มูลค่า	ค่าเฉลี่ย	มูลค่า	ค่าเฉลี่ย	มูลค่า	ค่าเฉลี่ย	มูลค่า	ค่าเฉลี่ย	มูลค่า	ค่าเฉลี่ย	มูลค่า	ค่าเฉลี่ย	
	Value	Average	Value	Average	Value	Average	Value	Average	Value	Average	Value	Average	
เครื่องมือ เครื่องจักร	607,323.8	577.1	421,690.7	1,309.8	57,629.7	252.8	46,361.9	237.2	32,800.8	257.2	48,840.7	272.1	machine
เครื่องใช้สำนักงาน	2,115,222.8	184.1	972,386.0	241.6	418,029.1	147.8	123,481.7	80.6	174,841.0	92.8	426,485.0	348.7	Office Equipment
ซอฟต์แวร์	45,798.6	83.0	2,357.3	11.7	30,161.7	241.9	2,943.1	24.6	8,219.4	105.5	2,117.2	75.5	Software
ลิขสิทธิ์และสิทธิบัตร	4,678.2	79.1	2,283.5	56.7	1,701.3	270.0	693.4	55.0	-	-	-	-	Copyright
สินทรัพย์ถาวรอื่น ๆ	3,919,924.9	5,815.5	202,196.0	1,004.8	613,383.7	3,529.9	307,397.6	2,868.5	2,781,093.3	24,536.1	15,854.4	201.9	Other Asset
สมาคมฌาปนกิจสงเคราะห์	3,397	-	320	-	374	-	1,734	-	758	-	211	-	Cremation Welfare Association
จำนวนองค์กร ที่รายงานมูลค่าสินทรัพย์	3,124	-	293	-	370	-	1,536	-	717	-	209	-	Number of Organization that has Asset
รวมมูลค่าสินทรัพย์ทั้งสิ้น	34,380,457.3	11,004.8	2,470,556.8	8,444.2	4,949,040.1	13,374.6	13,241,179.4	8,622.3	11,282,082.2	15,733.3	2,437,598.7	11,676.7	Total Asset
รวมมูลค่าสินทรัพย์หมุนเวียน	26,677,580.0	9,297.8	1,255,093.8	5,279.8	4,337,922.7	12,318.7	9,158,490.0	6,529.3	10,137,451.9	14,779.6	1,788,621.6	9,374.4	Total Current Asset
เงินสด	788,135.2	541.7	215,496.6	1,386.5	50,456.4	335.5	95,826.6	120.8	410,092.6	1,357.8	16,263.0	301.9	Cash
เงินฝากธนาคาร	21,938,754.9	9,037.6	1,011,870.7	5,270.1	3,960,938.5	11,376.6	6,304,448.9	5,805.9	9,073,911.1	14,643.5	1,587,585.6	8,731.6	Bank Deposit
พันธบัตร ตราสาร หุ้น	812,413.8	4,514.8	-	-	99,815.2	3,862.2	423,733.4	5,475.4	166,511.7	2,946.6	122,353.4	6,056.4	Stock, Bond
ลูกหนี้	3,138,276.2	16,084.0	27,726.6	758.1	226,712.5	19,006.7	2,334,481.0	38,612.0	486,936.5	7,139.7	62,419.6	3,475.9	Debtor
รวมมูลค่าสินทรัพย์ถาวร	7,702,877.3	3,474.3	1,215,462.9	6,330.5	611,117.4	2,026.3	4,082,689.5	4,339.8	1,144,630.4	1,876.7	648,977.1	3,754.7	Total Fixed Asset
ที่ดิน	2,250,906.6	2,159.8	454,914.1	12,439.0	244,332.1	2,718.3	597,970.2	985.1	507,219.2	1,859.3	446,470.8	12,431.3	Land
อาคาร	4,985,822.2	4,289.7	719,381.7	11,240.3	258,743.5	2,581.0	3,390,513.0	5,392.2	434,366.3	1,367.6	182,817.7	3,541.1	Building
ยานพาหนะ	192,419.5	329.6	18,176.1	397.6	38,355.4	381.0	38,808.7	205.7	90,670.1	404.6	6,409.1	259.6	Vehicle
เครื่องมือ เครื่องจักร	43,159.4	695.0	365.7	40.0	35,085.2	2,941.4	2,816.2	194.1	2,837.2	161.8	2,055.0	228.9	machine
เครื่องใช้สำนักงาน	199,056.8	120.6	16,597.0	106.8	32,538.2	122.6	47,088.7	82.2	91,937.1	181.5	10,895.9	72.4	Office Equipment
ซอฟต์แวร์	13,176.9	143.7	6,028.3	659.3	575.1	32.1	4,640.3	159.9	1,865.2	59.8	68.0	15.1	Software
ลิขสิทธิ์และสิทธิบัตร	794.9	38.8	-	-	125.2	63.0	29.0	6.0	640.6	47.0	-	-	Copyright
สินทรัพย์ถาวรอื่น ๆ	17,541.0	184.4	-	-	1,362.7	85.7	823.3	28.4	15,094.5	387.3	260.5	23.2	Other Asset
สมาคมการค้า ทอการค้า	3,496	-	1,111	-	1,631	-	283	-	360	-	111	-	Business and Trade Association
จำนวนองค์กร ที่รายงานมูลค่าสินทรัพย์	3,123	-	1,037	-	1,448	-	242	-	316	-	81	-	Number of Organization that has Asset
รวมมูลค่าสินทรัพย์ทั้งสิ้น	8,214,897.8	2,630.4	4,375,534.2	4,219.7	2,866,418.0	1,979.6	307,619.0	1,272.6	578,661.0	1,833.0	86,665.6	1,073.6	Total Asset
รวมมูลค่าสินทรัพย์หมุนเวียน	3,971,249.3	1,512.1	2,385,931.5	3,221.3	1,310,030.4	975.6	57,020.9	276.3	190,975.9	718.4	27,290.7	386.4	Total Current Asset
เงินสด	158,542.0	88.8	78,954.4	177.7	11,371.9	10.6	6,074.5	49.1	59,485.4	596.7	2,655.8	56.4	Cash
เงินฝากธนาคาร	3,398,712.5	2,394.6	1,941,605.0	3,145.7	1,251,474.7	3,344.4	50,909.0	359.8	131,324.3	564.6	23,399.5	434.8	Bank Deposit
พันธบัตร ตราสาร หุ้น	303,529.8	4,079.9	296,489.5	4,803.6	7,002.8	1,033.2	37.5	6.4	-	-	-	-	Stock, Bond
ลูกหนี้	110,465.1	942.1	68,882.7	1,116.0	40,180.9	928.8	-	-	166.2	30.0	1,235.3	183.6	Debtor

ตาราง 15 มูลค่าสินทรัพย์ขององค์กรเอกชนที่ไม่แสวงหากำไร ในรอบปี 2560 จำแนกตามประเภทของสินทรัพย์ ประเภทขององค์กร และภาค (ต่อ)

TABLE 15 VALUE OF ASSET OF NON-PROFIT ORGANIZATIONS IN THE YEAR 2017 BY TYPE OF ASSET, TYPE OF NON-PROFIT ORGANIZATION AND REGION (Cont'd)

(พันบาท : In Thousand Baht)

ประเภทขององค์กร / ประเภทของสินทรัพย์	ทั่วประเทศ				ภาค / Region									
	Whole Kingdom		กรุงเทพมหานคร		กลาง		เหนือ		ตะวันออกเฉียงเหนือ		ใต้		Type of Non-Profit Organization/ Type of Asset	
	มูลค่า	ค่าเฉลี่ย	มูลค่า	ค่าเฉลี่ย	มูลค่า	ค่าเฉลี่ย	มูลค่า	ค่าเฉลี่ย	มูลค่า	ค่าเฉลี่ย	มูลค่า	ค่าเฉลี่ย		
Value	Average	Value	Average	Value	Average	Value	Average	Value	Average	Value	Average	Value	Average	
รวมมูลค่าสินทรัพย์ถาวร	4,243,648.5	1,615.6	1,989,602.7	2,066.3	1,556,387.7	1,333.5	250,598.1	1,288.0	387,685.1	1,627.9	59,374.9	929.1	Total Fixed Asset	
ที่ดิน	2,123,918.6	1,491.6	1,021,869.4	3,599.1	745,504.1	877.4	128,569.0	1,211.5	192,428.0	1,198.1	35,548.1	1,509.8	Land	
อาคาร	1,730,639.5	1,042.5	765,001.3	1,822.7	692,533.5	738.9	104,954.6	1,047.2	153,606.8	840.4	14,543.3	720.6	Building	
ยานพาหนะ	235,187.1	418.4	110,078.2	371.6	77,042.9	533.8	10,547.6	223.6	33,273.5	546.2	4,244.9	315.5	Vehicle	
เครื่องมือ เครื่องจักร	3,597.4	122.8	-	-	1,683.5	248.4	336.1	57.0	1,577.9	95.0	-	-	machine	
เครื่องใช้สำนักงาน	119,861.1	55.7	62,496.8	80.4	39,623.7	37.6	6,082.7	44.9	6,699.2	52.6	4,958.8	81.9	Office Equipment	
ซอฟต์แวร์	6,267.0	173.5	6,110.4	247.5	-	-	56.9	9.7	99.7	18.0	-	-	Software	
ลิขสิทธิ์และสิทธิบัตร	74.1	0.4	74.1	0.4	-	-	-	-	-	-	-	-	Copyright	
สินทรัพย์ถาวรอื่น ๆ	24,103.7	557.9	23,972.6	971.0	-	-	51.3	4.4	-	-	79.9	11.9	Other Asset	
สมาคมนายจ้าง สหภาพแรงงาน สหภาพแรงงานรัฐวิสาหกิจ	1,757	-	491	-	1,145	-	22	-	62	-	37	-	Employer Association and Labor Union Government Enterprise Office Association	
จำนวนองค์กร ที่รายงานมูลค่าสินทรัพย์	1,654	-	438	-	1,119	-	22	-	47	-	28	-	Number of Organization that has Asset	
รวมมูลค่าสินทรัพย์ทั้งสิ้น	6,900,334.3	4,171.9	1,372,451.5	3,130.6	4,143,288.9	3,701.5	13,782.1	626.5	1,364,395.0	29,341.8	6,416.8	231.2	Total Asset	
รวมมูลค่าสินทรัพย์หมุนเวียน	3,175,808.6	2,005.3	1,145,481.0	2,721.8	1,876,659.1	1,759.5	7,455.4	338.9	141,003.5	3,032.3	5,209.6	187.7	Total Current Asset	
เงินสด	284,017.4	298.5	230,890.0	1,097.2	50,051.0	71.2	2,116.4	160.3	775.0	50.0	185.0	20.0	Cash	
เงินฝากธนาคาร	1,743,843.2	1,283.6	914,591.0	2,745.0	694,160.1	740.1	5,339.0	404.5	124,728.5	2,682.3	5,024.6	181.1	Bank Deposit	
พันธบัตร ตราสาร หุ้น	1,132,448.0	80,000.0	-	-	1,132,448.0	80,000.0	-	-	-	-	-	-	Stock, Bond	
ลูกหนี้	15,500.0	1,000.0	-	-	-	-	-	-	15,500.0	1,000.0	-	-	Debtor	
รวมมูลค่าสินทรัพย์ถาวร	3,724,525.7	2,606.5	226,970.5	761.4	2,266,629.8	2,153.3	6,326.8	479.3	1,223,391.5	26,309.5	1,207.1	65.3	Total Fixed Asset	
ที่ดิน	2,786,920.1	8,730.8	98,199.9	2,800.0	1,789,720.2	7,531.4	-	-	899,000.0	19,333.3	-	-	Land	
อาคาร	759,402.0	2,102.7	86,801.7	1,650.0	412,975.5	1,575.9	-	-	259,624.8	5,583.3	-	-	Building	
ยานพาหนะ	97,232.0	366.9	15,080.7	286.7	38,478.3	252.0	5,698.0	431.7	37,975.0	816.7	-	-	Vehicle	
เครื่องมือ เครื่องจักร	20,099.2	203.0	-	-	724.2	8.7	-	-	19,375.0	1,250.0	-	-	machine	
เครื่องใช้สำนักงาน	60,611.3	45.9	26,888.1	109.5	24,718.5	24.7	628.8	71.5	7,168.8	154.2	1,207.1	65.3	Office Equipment	
ซอฟต์แวร์	261.1	12.7	-	-	13.1	2.6	-	-	248.0	16.0	-	-	Software	
องค์กรศาสนา	48,248	-	958	-	9,110	-	11,510	-	20,603	-	6,067	-	Religious Organization	
จำนวนองค์กร ที่รายงานมูลค่าสินทรัพย์	47,306	-	933	-	8,856	-	11,081	-	20,437	-	5,999	-	Number of Organization that has Asset	
รวมมูลค่าสินทรัพย์ทั้งสิ้น	649,902,220.3	13,738.3	51,673,890.3	55,394.0	231,067,658.3	26,092.0	153,173,698.1	13,823.6	139,791,128.2	6,840.0	74,195,845.5	12,367.9	Total Asset	
รวมมูลค่าสินทรัพย์หมุนเวียน	21,497,441.7	515.5	2,874,342.9	3,711.5	7,674,892.9	981.7	3,708,960.3	368.7	4,139,955.4	230.6	3,099,290.2	608.5	Total Current Asset	
เงินสด	1,288,324.9	47.9	130,768.4	244.2	400,534.8	86.8	255,626.3	37.3	357,781.6	30.8	143,613.8	43.7	Cash	
เงินฝากธนาคาร	20,162,300.6	592.6	2,740,883.5	4,377.8	7,262,342.0	1,045.0	3,452,743.4	433.7	3,755,829.7	253.7	2,950,502.0	801.7	Bank Deposit	
พันธบัตร ตราสาร หุ้น	35,242.4	604.7	465.2	92.5	4,966.4	600.0	107.4	20.0	26,178.4	790.0	3,525.1	545.0	Stock, Bond	
ลูกหนี้	11,573.8	280.1	2,225.9	442.6	7,049.8	652.2	483.2	45.0	165.7	20.0	1,649.3	255.0	Debtor	

ตาราง 15 มูลค่าสินทรัพย์ขององค์กรเอกชนที่ไม่แสวงหากำไร ในรอบปี 2560 จำแนกตามประเภทของสินทรัพย์ ประเภทขององค์กรฯ และภาค (ต่อ)

TABLE 15 VALUE OF ASSET OF NON-PROFIT ORGANIZATIONS IN THE YEAR 2017 BY TYPE OF ASSET, TYPE OF NON-PROFIT ORGANIZATION AND REGION (Cont'd)

(พันบาท : In Thousand Baht)

ประเภทขององค์กรฯ / ประเภทของสินทรัพย์	ทั่วประเทศ				ภาค / Region								Type of Non-Profit Organization/ Type of Asset
	Whole Kingdom		กรุงเทพมหานคร		กลาง		เหนือ		ตะวันออกเฉียงเหนือ		ใต้		
	มูลค่า	ค่าเฉลี่ย	มูลค่า	ค่าเฉลี่ย	มูลค่า	ค่าเฉลี่ย	มูลค่า	ค่าเฉลี่ย	มูลค่า	ค่าเฉลี่ย	มูลค่า	ค่าเฉลี่ย	
	Value	Average	Value	Average	Value	Average	Value	Average	Value	Average	Value	Average	
รวมมูลค่าสินทรัพย์ถาวร	628,404,778.6	13,830.7	48,799,547.3	58,457.9	223,392,765.4	25,614.6	149,464,737.9	14,992.5	135,651,172.8	6,802.9	71,096,555.3	11,909.0	Total Fixed Asset
ที่ดิน	262,181,105.6	6,060.9	33,063,404.1	66,078.5	102,095,726.2	12,228.1	33,212,996.9	3,576.1	59,218,887.2	3,068.0	34,590,091.1	5,945.4	Land
อาคาร	354,876,017.0	8,250.2	15,452,440.1	26,604.2	117,783,044.2	14,452.3	114,142,822.5	12,212.3	73,360,260.5	3,820.2	34,137,449.8	5,953.6	Building
ยานพาหนะ	9,379,980.1	534.8	175,767.9	488.8	3,127,864.5	563.7	1,572,702.6	378.0	2,452,496.2	380.5	2,051,149.0	2,000.8	Vehicle
เครื่องมือ เครื่องจักร	175,764.8	42.4	2,129.1	56.5	68,540.7	52.4	45,231.0	41.3	44,631.9	36.6	15,232.1	31.0	machine
เครื่องใช้สำนักงาน	1,094,458.6	57.2	56,327.4	80.6	253,396.9	56.2	310,584.9	65.1	296,835.9	53.3	177,313.5	49.6	Office Equipment
ซอฟต์แวร์	13,704.2	29.0	380.9	13.8	2,611.7	29.8	2,334.8	18.9	6,126.2	30.8	2,250.5	63.3	Software
ลิขสิทธิ์และสิทธิบัตร	85.9	16.0	-	-	-	-	85.9	16.0	-	-	-	-	Copyright
สินทรัพย์ถาวรอื่น ๆ	683,662.4	382.5	49,097.8	1,952.7	61,581.2	189.7	177,979.4	345.3	271,934.8	390.8	123,069.3	543.6	Other Asset
องค์กรเอกชนต่างประเทศ	82	-	70	-	4	-	7	-	-	-	-	-	International Organization
จำนวนองค์กรฯ ที่รายงานมูลค่าสินทรัพย์	66	-	54	-	4	-	7	-	-	-	-	-	Number of Organization that has Asset
รวมมูลค่าสินทรัพย์ทั้งสิ้น	3,275,490.2	49,296.6	3,246,753.2	59,634.1	6,593.0	1,648.3	19,950.0	2,850.0	2,194.0	2,194.0	-	-	Total Asset
รวมมูลค่าสินทรัพย์หมุนเวียน	3,147,628.7	47,372.2	3,127,035.7	57,435.2	5,793.0	1,448.3	13,300.0	1,900.0	1,500.0	1,500.0	-	-	Total Current Asset
เงินสด	48,266.2	1,250.1	46,227.6	1,485.9	288.6	72.2	1,750.0	500.0	-	-	-	-	Cash
เงินฝากธนาคาร	3,012,847.0	45,343.7	2,994,292.7	54,997.1	5,504.4	1,376.1	11,550.0	1,650.0	1,500.0	1,500.0	-	-	Bank Deposit
พันธบัตร ตราสาร หุ้น	50,439.8	6,485.1	50,439.8	6,485.1	-	-	-	-	-	-	-	-	Stock, Bond
ลูกหนี้	36,075.7	2,319.1	36,075.7	2,319.1	-	-	-	-	-	-	-	-	Debtor
รวมมูลค่าสินทรัพย์ถาวร	127,861.5	2,317.7	119,717.5	2,565.4	800.0	200.0	6,650.0	1,900.0	694.0	694.0	-	-	Total Fixed Asset
ที่ดิน	500.0	500.0	-	-	-	-	-	-	500.0	500.0	-	-	Land
อาคาร	97,600.9	5,895.3	97,410.9	6,262.1	-	-	-	-	190.0	190.0	-	-	Building
ยานพาหนะ	8,761.1	573.5	3,111.1	400.0	400.0	100.0	5,250.0	1,500.0	-	-	-	-	Vehicle
เครื่องใช้สำนักงาน	20,356.6	429.6	18,552.6	477.1	400.0	100.0	1,400.0	400.0	4.0	4.0	-	-	Office Equipment
ซอฟต์แวร์	540.7	34.8	540.7	34.8	-	-	-	-	-	-	-	-	Software
สินทรัพย์ถาวรอื่น ๆ	102.2	13.1	102.2	13.1	-	-	-	-	-	-	-	-	Other Asset
องค์กรด้านการศึกษา	740	-	104	-	134	-	49	-	114	-	339	-	Education Organization
จำนวนองค์กรฯ ที่รายงานมูลค่าสินทรัพย์	715	-	104	-	124	-	42	-	110	-	336	-	Number of Organization that has Asset
รวมมูลค่าสินทรัพย์ทั้งสิ้น	26,802,593.6	37,468.2	11,101,562.8	106,745.8	5,186,984.8	41,926.6	930,550.8	22,156.0	2,663,310.9	24,244.3	6,920,184.3	20,609.6	Total Asset
รวมมูลค่าสินทรัพย์หมุนเวียน	3,365,114.6	5,435.4	968,740.0	10,091.0	1,359,939.4	13,118.0	274,268.8	7,463.1	298,864.7	3,134.6	463,301.8	1,612.4	Total Current Asset
เงินสด	420,948.1	990.4	23,837.6	372.5	270,189.2	5,883.6	6,682.5	293.7	9,658.1	186.4	110,580.7	459.7	Cash
เงินฝากธนาคาร	2,815,064.3	5,577.6	890,173.4	10,115.6	1,061,240.1	12,361.3	263,559.7	7,926.6	271,487.6	3,274.6	328,603.6	1,530.5	Bank Deposit
พันธบัตร ตราสาร หุ้น	49,995.2	2,600.0	49,551.4	3,097.0	-	-	-	-	-	-	443.8	137.5	Stock, Bond
ลูกหนี้	79,106.9	1,314.7	5,177.6	431.5	28,510.1	1,751.3	4,026.7	575.2	17,719.0	1,709.7	23,673.6	1,629.4	Debtor

ตาราง 15 มูลค่าสินทรัพย์ขององค์กรเอกชนที่ไม่แสวงหากำไร ในรอบปี 2560 จำแนกตามประเภทของสินทรัพย์ ประเภทขององค์กรฯ และภาค (ต่อ)

TABLE 15 VALUE OF ASSET OF NON-PROFIT ORGANIZATIONS IN THE YEAR 2017 BY TYPE OF ASSET, TYPE OF NON-PROFIT ORGANIZATION AND REGION (Cont'd)

(พันบาท : In Thousand Baht)

ประเภทขององค์กรฯ / ประเภทของสินทรัพย์	ทั่วประเทศ				ภาค / Region								Type of Non-Profit Organization/ Type of Asset
	Whole Kingdom		กรุงเทพมหานคร		กลาง		เหนือ		ตะวันออกเฉียงเหนือ		ใต้		
	มูลค่า	ค่าเฉลี่ย	มูลค่า	ค่าเฉลี่ย	มูลค่า	ค่าเฉลี่ย	มูลค่า	ค่าเฉลี่ย	มูลค่า	ค่าเฉลี่ย	มูลค่า	ค่าเฉลี่ย	
	Value	Average	Value	Average	Value	Average	Value	Average	Value	Average	Value	Average	
รวมมูลค่าสินทรัพย์ถาวร	23,437,479.0	35,310.7	10,132,822.8	120,628.8	3,827,045.4	33,994.2	656,282.0	17,858.0	2,364,446.2	23,765.8	6,456,882.5	19,511.2	Total Fixed Asset
ที่ดิน	11,530,817.3	22,010.5	7,068,002.6	220,875.1	849,457.0	12,181.3	270,062.0	12,860.1	1,335,148.0	14,640.0	2,008,147.7	6,479.0	Land
อาคาร	10,209,652.5	17,739.1	2,439,433.2	40,657.2	2,621,178.6	32,138.3	286,402.2	10,228.6	904,175.9	9,914.3	3,958,462.5	12,575.0	Building
ยานพาหนะ	548,236.8	1,181.0	25,552.2	580.7	111,020.7	1,375.6	27,196.5	863.4	95,483.4	1,486.0	288,984.1	1,185.5	Vehicle
เครื่องมือ เครื่องจักร	15,490.0	205.7	2,389.4	597.4	26.7	12.0	63.0	36.0	1,320.7	106.2	11,690.2	213.0	machine
เครื่องใช้สำนักงาน	466,504.6	788.1	131,972.4	1,649.7	143,035.4	1,441.7	27,915.3	839.6	25,236.4	312.2	138,345.2	463.2	Office Equipment
ซอฟต์แวร์	13,709.2	208.5	1,984.1	248.0	1,002.3	450.0	1,157.5	220.5	717.0	86.5	8,848.4	210.8	Software
สินทรัพย์ถาวรอื่น ๆ	653,068.6	8,983.4	463,488.9	28,968.1	101,324.8	13,747.9	43,485.6	4,969.8	2,364.9	285.2	42,404.5	1,313.4	Other Asset
องค์กรด้านสุขภาพ	17	-	7	-	3	-	5	-	-	-	-	-	Human health Organization
จำนวนองค์กรฯ ที่รายงานมูลค่าสินทรัพย์	17	-	7	-	3	-	5	-	-	-	-	-	Number of Organization that has Asset
รวมมูลค่าสินทรัพย์ทั้งสิ้น	2,280,103.7	134,123.7	438,072.8	62,581.8	D	144,071.3	1,306,734.6	261,346.9	66,000.0	66,000.0	37,082.5	37,082.5	Total Asset
รวมมูลค่าสินทรัพย์หมุนเวียน	978,084.5	65,205.6	174,746.5	24,963.8	D	76,834.1	721,312.1	144,262.4	2,000.0	2,000.0	3,191.8	3,191.8	Total Current Asset
เงินสด	8,525.4	741.3	3,000.1	857.2	D	35.0	4,362.0	872.4	1,000.0	1,000.0	128.3	128.3	Cash
เงินฝากธนาคาร	805,677.9	53,711.9	171,746.3	24,535.2	D	56,004.4	573,863.6	114,772.7	1,000.0	1,000.0	3,063.5	3,063.5	Bank Deposit
พันธบัตร ตราสาร หุ้น	5,455.9	5,455.9	-	-	D	5,455.9	-	-	-	-	-	-	Stock, Bond
ลูกหนี้	158,425.3	26,404.2	-	-	D	15,338.8	143,086.5	28,617.3	-	-	-	-	Debtor
รวมมูลค่าสินทรัพย์ถาวร	1,302,019.2	76,589.4	263,326.3	37,618.0	D	118,459.9	585,422.5	117,084.5	64,000.0	64,000.0	33,890.7	33,890.7	Total Fixed Asset
ที่ดิน	256,864.2	25,686.4	158,841.3	45,383.2	D	14,266.7	27,223.0	10,889.2	28,000.0	28,000.0	-	-	Land
อาคาร	481,030.4	35,631.9	42,893.0	12,255.2	D	73,105.0	201,647.1	40,329.4	15,000.0	15,000.0	2,175.2	2,175.2	Building
ยานพาหนะ	30,124.9	3,012.5	-	-	D	2,223.3	14,384.9	2,877.0	8,000.0	8,000.0	1,070.2	1,070.2	Vehicle
เครื่องมือ เครื่องจักร	318,289.2	23,577.0	48,347.2	13,813.5	D	23,414.7	165,910.6	33,182.1	9,000.0	9,000.0	24,787.5	24,787.5	machine
เครื่องใช้สำนักงาน	35,281.2	2,433.2	3,221.7	460.2	D	2,418.9	14,944.8	5,977.9	4,000.0	4,000.0	5,857.8	5,857.8	Office Equipment
ซอฟต์แวร์	7,072.8	2,020.8	-	-	D	3,305.7	3,767.1	1,506.9	-	-	-	-	Software
สินทรัพย์ถาวรอื่น ๆ	184,156.4	26,308.1	10,023.1	2,863.7	D	16,588.4	157,544.9	63,018.0	-	-	-	-	Other Asset

หมายเหตุ : 1) - ไม่มีข้อมูลหรือข้อมูลมีค่าเป็น 0 หรือมีข้อมูลจำนวนเล็กน้อย

Note : 1) - Nil or zero or negligible amount.

: 2) D หมายถึง ตัวเลขที่ไม่เปิดเผย

: 2) D means disclosure prohibited.

ที่มา : การสำรวจองค์กรเอกชนที่ไม่แสวงหากำไร พ.ศ. 2561 สำนักงานสถิติแห่งชาติ กระทรวงดิจิทัลเพื่อเศรษฐกิจและสังคม

Source : The 2018 Non - Profit Organization Survey, National Statistical Office, Ministry of Digital Economy and Society.

ตาราง 16 มูลค่าหนี้สินขององค์กรเอกชนที่ไม่แสวงกำไร ณ วันที่ 31 ธันวาคม 2560 จำแนกตามประเภทหนี้สิน ประเภทขององค์กร และภาค

TABLE 16 VALUE OF DEBT OF NON-PROFIT ORGANIZATIONS AT DECEMBER 31, 2017 BY TYPE OF DEBT, TYPE OF NON-PROFIT ORGANIZATION AND REGION

(พันบาท : In Thousand Baht)

ประเภทขององค์กรฯ / ประเภทหนี้สิน	ทั่วประเทศ			ภาค/ Region			Type of Organization/ Type of Debt
	Whole Kingdom	กรุงเทพฯ Bangkok	กลาง Central	เหนือ Northern	ตะวันออกเฉียงเหนือ Northeastern	ใต้ Southern	
รวมองค์กรฯ ทุกประเภท	84,099	10,466	18,952	17,739	27,113	9,829	Total Number of Organization
จำนวนองค์กรฯ ที่รายงานว่ามีหนี้สิน	2,601	403	651	401	530	617	Number of Organization that has Debt
ร้อยละขององค์กรฯ ที่มีหนี้สิน	3.1	3.9	3.4	2.3	2.0	6.3	Percentage of Organization that has Debt
จำนวนหนี้สินขององค์กรฯ	35,177,262.3	1,781,652.2	6,464,398.2	5,919,252.7	19,096,796.4	1,915,162.7	Total Number of Debt
เงินกู้ระยะสั้น	14,327,966.9	145,061.6	233,623.3	1,092,069.3	12,723,326.9	133,885.7	Short - Term Loans
เงินกู้ระยะยาว	15,963,699.8	1,203,241.7	4,769,072.0	3,953,116.8	4,773,464.9	1,264,804.4	Long - Term Loans
หนี้สินอื่นๆ	4,885,595.5	433,348.9	1,461,702.9	874,066.6	1,600,004.6	516,472.6	Other Debt
หนี้สินเฉลี่ยต่อองค์กรฯ ที่มีหนี้สิน	13,523.6	4,425.5	9,937.5	14,761.3	36,058.3	3,102	Average Debt per Organization
หนี้สินเฉลี่ยต่อองค์กรฯ ทั้งสิ้น	418.3	170.2	341.1	333.7	704.3	195	Average Debt per Total Organization
องค์กรที่ดำเนินกิจการหลักเกี่ยวกับการบริการสังคมสงเคราะห์	26,362	7,405	6,551	4,129	5,214	3,063	Social Welfare Service Organization
จำนวนองค์กรฯ ที่รายงานว่ามีหนี้สิน	774	221	201	76	113	163	Number of Organization that has Debt
ร้อยละขององค์กรฯ ที่มีหนี้สิน	2.9	3.0	3.1	1.8	2.2	5.3	Percentage of Organization that has Debt
จำนวนหนี้สินขององค์กรฯ	19,214,866.5	373,251.9	823,133.7	162,336.5	17,421,007.1	435,137.3	Total Number of Debt
เงินกู้ระยะสั้น	12,670,743.5	52,318.0	7,537.0	32,955.3	12,556,615.6	21,317.6	Short - Term Loans
เงินกู้ระยะยาว	4,543,793.2	118,561.2	65,042.8	2,534.1	3,974,610.2	383,044.9	Long - Term Loans
หนี้สินอื่นๆ	2,000,329.8	202,372.7	750,554.0	126,847.1	889,781.3	30,774.8	Other Debt
หนี้สินเฉลี่ยต่อองค์กรฯ ที่มีหนี้สิน	24,809.9	1,686.3	4,085.9	2,146.0	153,696.0	2,675	Average Debt per Organization
หนี้สินเฉลี่ยต่อองค์กรฯ ทั้งสิ้น	728.9	50.4	125.6	39.3	3,341.2	142	Average Debt per Total Organization
สมาคมฃาปนกิจสงเคราะห์	3,397	320	374	1,734	758	211	Cremation Welfare Association
จำนวนองค์กรฯ ที่รายงานว่ามีหนี้สิน	355	46	87	80	99	43	Number of Organization that has Debt
ร้อยละขององค์กรฯ ที่มีหนี้สิน	10.4	14.3	23.3	4.6	13.1	20.2	Percentage of Organization that has Debt
จำนวนหนี้สินขององค์กรฯ	11,111,804.0	93,034.0	4,151,563.8	5,131,272.1	1,527,506.9	208,427.3	Total Number of Debt
เงินกู้ระยะสั้น	1,343,021.2	-	137,700.2	1,035,997.2	131,720.9	37,602.9	Short - Term Loans
เงินกู้ระยะยาว	8,175,433.0	5,611.6	3,652,082.5	3,719,391.6	772,148.7	26,198.6	Long - Term Loans
หนี้สินอื่นๆ	1,593,349.8	87,422.4	361,781.0	375,883.4	623,637.3	144,625.7	Other Debt

ตาราง 16 มูลค่าหนี้ขององค์กรเอกชนที่ไม่แสวงกำไร ณ วันที่ 31 ธันวาคม 2560 จำแนกตามประเภทหนี้ ประเภทขององค์กร และภาค (ต่อ)

TABLE 16 VALUE OF DEBT OF NON-PROFIT ORGANIZATIONS AT DECEMBER 31, 2017 BY TYPE OF DEBT, TYPE OF NON-PROFIT ORGANIZATION AND REGION (Cont'd)

(พันบาท : In Thousand Baht)

ประเภทขององค์กรฯ / ประเภทหนี้	ทั่วประเทศ Whole Kingdom	ภาค/ Region					ใต้ Southern	Type of Organization/ Type of Debt
		กรุงเทพฯ Bangkok	กลาง Central	เหนือ Northern	ตะวันออกเฉียงเหนือ Northeastern			
หนี้เฉลี่ยต่อองค์กรฯ ที่มีหนี้	31,324.7	2,035.1	47,620.6	64,295.9	15,370.6	4,887	Average Debt per Organization	
หนี้เฉลี่ยต่อองค์กรฯ ทั้งหมด	3,271.1	290.7	11,100.2	2,959.2	2,015.2	988	Average Debt per Total Organization	
สมาคมการค้า หอการค้า	3,496	1,111	1,631	283	360	111	Business and Trade Association	
จำนวนองค์กรฯ ที่รายงานว่ามีหนี้	164	86	43	18	-	17	Number of Organization that has Debt	
ร้อยละขององค์กรฯ ที่มีหนี้	4.7	7.8	2.7	6.3	-	15.2	Percentage of Organization that has Debt	
จำนวนหนี้สินขององค์กรฯ	528,577.3	280,856.0	236,078.2	2,517.1	-	9,125.9	Total Number of Debt	
เงินกู้ระยะสั้น	125,516.6	92,743.7	32,533.4	190.8	-	48.7	Short - Term Loans	
เงินกู้ระยะยาว	89,028.9	50,223.6	28,466.8	2,326.3	-	8,012.3	Long - Term Loans	
หนี้สินอื่นๆ	314,031.7	137,888.8	175,078.0	-	-	1,064.9	Other Debt	
หนี้เฉลี่ยต่อองค์กรฯ ที่มีหนี้	3,219.6	3,250.2	5,457.1	142	-	543	Average Debt per Organization	
หนี้เฉลี่ยต่อองค์กรฯ ทั้งหมด	151.2	252.8	144.7	8.9	-	82.2	Average Debt per Total Organization	
องค์กรศาสนา	48,248	958	9,110	11,510	20,603	6,067	Religious Organization	
จำนวนองค์กรฯ ที่รายงานว่ามีหนี้	1,095	10	296	220	307	262	Number of Organization that has Debt	
ร้อยละขององค์กรฯ ที่มีหนี้	2.3	1.1	3.3	1.9	1.5	4.3	Percentage of Organization that has Debt	
จำนวนหนี้สินขององค์กรฯ	723,516	45,789	280,110	71,934	99,255	226,429	Total Number of Debt	
เงินกู้ระยะสั้น	126,263	-	53,625	6,335	28,772	37,531	Short - Term Loans	
เงินกู้ระยะยาว	156,216	45,762	55,235	4,617	5,799	44,804	Long - Term Loans	
หนี้สินอื่นๆ	441,037	27	171,250	60,982	64,684	144,095	Other Debt	
หนี้เฉลี่ยต่อองค์กรฯ ที่มีหนี้	660.9	4,552.7	945.7	326.8	323.8	864.4	Average Debt per Organization	
หนี้เฉลี่ยต่อองค์กรฯ ทั้งหมด	15.0	47.8	30.7	6.2	4.8	37.3	Average Debt per Total Organization	
องค์กรเอกชนต่างประเทศ	82	70	4	7	1	-	International Organization	
จำนวนองค์กรฯ ที่รายงานว่ามีหนี้	16	16	-	-	D	-	Number of Organization that has Debt	
ร้อยละขององค์กรฯ ที่มีหนี้	19.0	22.2	-	-	D	-	Percentage of Organization that has Debt	
จำนวนหนี้สินขององค์กรฯ	198,512	198,512	-	-	D	-	Total Number of Debt	
เงินกู้ระยะยาว	194,556	194,556	-	-	D	-	Long - Term Loans	
หนี้สินอื่นๆ	3,956	3,956	-	-	D	-	Other Debt	

ตาราง 16 มูลค่าหนี้สินขององค์กรเอกชนที่ไม่แสวงกำไร ณ วันที่ 31 ธันวาคม 2560 จำแนกตามประเภทหนี้สิน ประเภทขององค์กร และภาค (ต่อ)

TABLE 16 VALUE OF DEBT OF NON-PROFIT ORGANIZATIONS AT DECEMBER 31, 2017 BY TYPE OF DEBT, TYPE OF NON-PROFIT ORGANIZATION AND REGION (Cont'd)

(พันบาท : In Thousand Baht)

ประเภทขององค์กรฯ / ประเภทหนี้สิน	ทั่วประเทศ Whole Kingdom	ภาค/ Region					ใต้ Southern	Type of Organization/ Type of Debt
		กรุงเทพฯ Bangkok	กลาง Central	เหนือ Northern	ตะวันออกเฉียงเหนือ Northeastern			
หนี้สินเฉลี่ยต่อองค์กรฯ ที่มีหนี้สิน	12,761.5	12,761.5	-	-	-	-	-	Average Debt per Organization
หนี้สินเฉลี่ยต่อองค์กรฯ ทั้งสิ้น	2,420.9	2,835.9	-	-	-	-	-	Average Debt per Total Organization
องค์กรด้านการศึกษา	740	104	134	49	114	339	Education Organization	
จำนวนองค์กรฯ ที่รายงานว่ามีหนี้สิน	189	20	21	5	10	132	Number of Organization that has Debt	
ร้อยละขององค์กรฯ ที่มีหนี้สิน	25.6	19.2	16.0	10.7	9.1	39.1	Percentage of Organization that has Debt	
จำนวนหนี้สินขององค์กรฯ	3,074,791	783,337	889,513	325,028	49,027	1,027,886	Total Number of Debt	
เงินกู้ระยะสั้น	45,831	-	2,227	-	6,218	37,386	Short - Term Loans	
เงินกู้ระยะยาว	2,713,799	781,654	884,245	224,248	20,907	802,745	Long - Term Loans	
หนี้สินอื่นๆ	315,160	1,683	3,040	100,780	21,902	187,755	Other Debt	
หนี้สินเฉลี่ยต่อองค์กรฯ ที่มีหนี้สิน	16,233.7	39,166.8	41,522.7	61,910.1	4,730.8	7,765	Average Debt per Organization	
หนี้สินเฉลี่ยต่อองค์กรฯ ทั้งสิ้น	4,155.1	7,532.1	6,638.1	6,633.2	430.1	3,032	Average Debt per Total Organization	
องค์กรด้านสุขภาพ	17	7	3	5	1	1	Human Health Organization	
จำนวนองค์กรฯ ที่รายงานว่ามีหนี้สิน	8	4	1	3	D	1	Number of Organization that has Debt	
ร้อยละขององค์กรฯ ที่มีหนี้สิน	47.1	50.0	D	50.0	D	D	Percentage of Organization that has Debt	
จำนวนหนี้สินขององค์กรฯ	325,196	6,873	D	226,165	D	D	Total Number of Debt	
เงินกู้ระยะสั้น	16,591	-	-	16,591	D	-	Short - Term Loans	
เงินกู้ระยะยาว	90,873	6,873	D	-	D	-	Long - Term Loans	
หนี้สินอื่นๆ	217,732	-	-	209,574	D	D	Other Debt	
หนี้สินเฉลี่ยต่อองค์กรฯ ที่มีหนี้สิน	40,649.5	1,963.6	D	90,466.0	D	D	Average Debt per Organization	
หนี้สินเฉลี่ยต่อองค์กรฯ ทั้งสิ้น	19,129.2	981.8	D	45,233.0	D	D	Average Debt per Total Organization	

หมายเหตุ : 1) - ไม่มีข้อมูลหรือข้อมูลมีค่าเป็น 0 หรือมีข้อมูลจำนวนเล็กน้อย

Note : 1) - Nil or zero or negligible amount.

: 2) D หมายถึง ตัวเลขที่ไม่เปิดเผย

: 2) D means disclosure prohibited.

ที่มา : การสำรวจองค์กรเอกชนที่ไม่แสวงหากำไร พ.ศ. 2561 สำนักงานสถิติแห่งชาติ กระทรวงดิจิทัลเพื่อเศรษฐกิจและสังคม

Source : The 2018 Non - Profit Organization Survey, National Statistical Office, Ministry of Digital Economy and Society.

ภาคผนวก ก
แบบสอบถาม
Questionnaire



การสำรวจองค์การเอกชนที่ไม่แสวงหากำไร พ.ศ. 2561

✦ วัตถุประสงค์ของการเก็บรวบรวมข้อมูล

สำนักงานสถิติแห่งชาติได้ดำเนินการเก็บรวบรวมข้อมูลจากการดำเนินการกิจกรรมองค์การที่ไม่แสวงหากำไรเป็นประจำทุก 5 ปี ตั้งแต่ปี 2531 เป็นต้นมา เพื่อเก็บรวบรวมข้อมูลเกี่ยวกับลักษณะการดำเนินการ รายรับ ค่าใช้จ่าย ตลอดจนจำนวนผู้ปฏิบัติงานในองค์การเอกชนที่ไม่แสวงหากำไร เพื่อนำไปใช้ในการจัดทำบัญชีประชาชาติและจัดทำตารางปัจจัยการผลิตและผลผลิตของประเทศ และยังใช้ศึกษาถึงลักษณะการดำเนินงานการให้บริการขององค์การฯ เพื่อประกอบการพิจารณากำหนดนโยบายในการส่งเสริมและสนับสนุนการพัฒนางานด้านสังคมสงเคราะห์ของประเทศ

การสำรวจนี้ ครอบคลุมองค์การเอกชนที่ไม่แสวงหากำไรทุกแห่งทั่วประเทศที่ดำเนินการหลักเกี่ยวกับการบริการสังคมสงเคราะห์ สมาคมอาปนกิจสงเคราะห์ สมาคมการค้า หอการค้า สมาคมนายจ้าง สหภาพแรงงาน สมาคมพนักงานรัฐวิสาหกิจ องค์การศาสนา องค์การเอกชนต่างประเทศ การศึกษา (โรงเรียนเอกชน และมหาวิทยาลัยเอกชน) และการสาธารณสุข (โรงพยาบาลเอกชน)

✦ การนำข้อมูลไปใช้ประโยชน์

สำนักงานคณะกรรมการพัฒนาการเศรษฐกิจและสังคมแห่งชาติ นำไปใช้ในการจัดทำบัญชีประชาชาติ เพื่อใช้ในการวิเคราะห์ทิศทางการเจริญเติบโตทางเศรษฐกิจ และนำไปใช้ในการจัดสร้างตารางปัจจัยการผลิตและผลผลิต เพื่อวิเคราะห์โครงสร้างของอุตสาหกรรมต่าง ๆ นอกจากนี้ ยังใช้ข้อมูลประกอบการพัฒนากำหนดนโยบายในการส่งเสริมสนับสนุนและการพัฒนางานด้านสังคมสงเคราะห์ของประเทศ

✦ อำนาจหน้าที่ในการเก็บรวบรวมข้อมูล

สำนักงานสถิติแห่งชาติดำเนินการสำรวจนี้ โดยอาศัยอำนาจหน้าที่ตามพระราชบัญญัติสถิติ พ.ศ. 2550 จึงใคร่ขอความร่วมมือจากท่านในการสละเวลาตอบคำถามที่เป็นข้อมูลของการดำเนินกิจการและขอให้เชื่อมั่นใจว่าข้อความ หรือข้อมูลที่บันทึกในแบบสอบถามนี้ สำนักงานสถิติแห่งชาติจะเก็บไว้เป็นความลับอย่างเคร่งครัด และจะไม่นำไปเปิดเผยเป็นรายองค์การฯ แต่จะนำไปประมวลผลและเสนอผลในลักษณะภาพรวมระดับประเทศ เพื่อใช้ประโยชน์ในทางสถิติเท่านั้น

สำนักงานสถิติแห่งชาติ หวังเป็นอย่างยิ่งว่าคงได้รับความร่วมมือจากท่านเป็นอย่างดี และขอแสดงความขอบคุณมา ณ โอกาสนี้ด้วย

สำนักงานสถิติแห่งชาติ
กระทรวงดิจิทัลเพื่อเศรษฐกิจและสังคม
www.nso.go.th

ชื่อพนักงานสัมภาษณ์

ที่อยู่

.....

หมายเลขโทรศัพท์

การรักษาความลับของผู้ให้ข้อมูล/ตอบแบบสอบถาม

☆ การรักษาความลับข้อมูลของผู้ตอบแบบสอบถาม

สำนักงานสถิติแห่งชาติ ขอยืนยันให้ท่านมั่นใจในการเก็บรักษาความลับของข้อมูลที่ท่านให้มา ซึ่งเป็นข้อมูลรายองค์การ โดยสำนักงานสถิติแห่งชาติจะนำมาประมวลเป็นค่าสถิติต่าง ๆ เช่น ค่าเฉลี่ย ร้อยละ เพื่อเผยแพร่ในภาพรวมเท่านั้น โดยจะไม่เปิดเผยข้อมูลรายองค์การที่จะทำให้ทราบได้ว่าเป็นองค์การใดโดยเด็ดขาด ซึ่งท่านผู้ให้ข้อมูลจะได้รับความคุ้มครองตามพระราชบัญญัติสถิติ พ.ศ. 2550

มาตรา 15 บรรดาข้อมูลเฉพาะบุคคล หรือเฉพาะรายที่ได้มาตามพระราชบัญญัตินี้ ต้องถือเป็นความลับ โดยเคร่งครัดห้ามมิให้ผู้ซึ่งปฏิบัติหน้าที่ตามพระราชบัญญัตินี้ หรือผู้มีหน้าที่เก็บรักษาเปิดเผยข้อมูลนั้นแก่บุคคลใดซึ่งไม่มีหน้าที่ตามพระราชบัญญัตินี้ เว้นแต่

(1) เป็นการเปิดเผย เพื่อประโยชน์แก่การสอบสวนหรือการพิจารณาคดีที่ต้องหาว่ากระทำความผิดตามพระราชบัญญัตินี้

(2) เป็นการเปิดเผยต่อหน่วยงาน เพื่อใช้ประโยชน์ในการจัดทำสถิติ วิเคราะห์หรือวิจัย ทั้งนี้เท่าที่ไม่ก่อให้เกิดความเสียหายแก่เจ้าของข้อมูล และต้องไม่ระบุหรือเปิดเผยถึงเจ้าของข้อมูล

มาตรา 16 ภายใต้บังคับมาตรา 14 และมาตรา 15 ผู้ซึ่งปฏิบัติหน้าที่ในหน่วยงาน หรือสำนักงานสถิติแห่งชาติ ต้องไม่นำบรรดาข้อมูลเฉพาะบุคคลหรือเฉพาะรายที่เจ้าของข้อมูลได้ให้ไว้หรือกรอกแบบสอบถามไปใช้ในกิจการอื่นนอกเหนือจากการจัดทำสถิติวิเคราะห์หรือวิจัย

☆ การให้ข้อมูล/ตอบแบบสอบถาม

มาตรา 18 ผู้ใดไม่ให้ข้อมูล หรือไม่กรอกแบบสอบถามตามวิธีการที่กำหนดในประกาศตามมาตรา 10 หรือไม่ส่งคืนแบบสอบถามที่ได้กรอกรายการแล้วแก่พนักงานเจ้าหน้าที่ หรือหน่วยงานภายในระยะเวลาที่กำหนดในประกาศ ตามมาตรา 10 (4) หรือไม่ให้ความสะดวกแก่พนักงานเจ้าหน้าที่ในการปฏิบัติหน้าที่ตามมาตรา 12

มาตรา 19 ผู้ใดซึ่งมีหน้าที่ให้ข้อมูลตามมาตรา 11 แต่จงใจให้ข้อมูลเป็นเท็จ ต้องระวางโทษจำคุกไม่เกินสามเดือน หรือปรับไม่เกินห้าพันบาท หรือทั้งจำทั้งปรับ


มาตรา 20 ผู้ใดฝ่าฝืนมาตรา 15 หรือมาตรา 16 ต้องระวางโทษจำคุกไม่เกินหนึ่งปี หรือปรับไม่เกินสองหมื่นบาท หรือทั้งจำทั้งปรับ

สำนักงานสถิติแห่งชาติ หวังเป็นอย่างยิ่งว่าจะได้รับความร่วมมือจากท่านในการให้ข้อมูลที่ต้องการ เพื่อให้ประเทศไทยมีข้อมูลสถิติที่เป็นจริง ในการกำหนดนโยบาย การวางแผน และการส่งเสริมการค้าการลงทุน ทั้งภาครัฐและเอกชน

“มั่นใจข้อมูลไม่รั่วไหล ไม่เกี่ยวพันข้อกฎหมาย ไม่โยงโยเรื่องภาษี”

- ☆ กรุงเทพมหานคร สอบถามได้ที่
กองบริหารจัดการเก็บข้อมูลสถิติ
โทร.0 2143 1313 - 18
- ☆ ต่างจังหวัด สอบถามได้ที่
สำนักงานสถิติจังหวัดทั่วประเทศ


สำนักงานสถิติแห่งชาติ
 กระทรวงดิจิทัลเพื่อเศรษฐกิจและสังคม
www.nso.go.th

 ลับ สำนักงานกกต.แห่งชาติ สอมก.61	<h2 style="margin: 0;">การสำรวจองค์การเอกชนที่ไม่แสวงหากำไร พ.ศ. 2561</h2> <p style="margin: 0;">บันทึกข้อมูลการดำเนินงานกิจการระหว่างวันที่ 1 มกราคม - 31 ธันวาคม 2560</p> <p style="margin: 0;">หากรอบบัญชีเป็นระยะเวลาต่างจากที่กำหนดไว้โปรดระบุ</p>																												
<p>1. ชื่อองค์การฯ.....</p> <p>สถานที่ตั้ง</p> <p>เลขที่..... ถนน.....</p> <p>ตรอก/ซอย..... ตำบล/แขวง.....</p> <p>อำเภอ/เขต..... จังหวัด.....</p> <p>รหัสไปรษณีย์..... โทรศัพท์..... โทรสาร.....</p> <p>E-mail..... Web site.....</p> <p>Social Network (เช่น Facebook, Line, Instagram เป็นต้น).....</p> <p>เขตการปกครอง (โปรดกา <input checked="" type="checkbox"/> ลงใน <input type="checkbox"/>) <input type="checkbox"/> 1. ในเขตเทศบาล <input type="checkbox"/> 2. นอกเขตเทศบาล</p> <p>2. ประเภทกิจการ (วงกลมรอบตัวเลขเพียงข้อเดียว)</p> <ul style="list-style-type: none"> ● องค์การที่ดำเนินการหลักเกี่ยวกับการบริการสังคมสงเคราะห์1 ● สมาคมฌาปนกิจสงเคราะห์.....2 ● สมาคมการค้า หอการค้า.....3 ● สมาคมนายจ้าง สหภาพแรงงาน สหภาพแรงงานรัฐวิสาหกิจ.....4 ● องค์การศาสนา.....5 ● องค์การเอกชนต่างประเทศ.....6 ● องค์การด้านการศึกษา (โรงเรียนเอกชน มหาวิทยาลัยเอกชน).....7 ● องค์การด้านสุขภาพ (โรงพยาบาลเอกชน).....8 <p>3. โปรดระบุรายละเอียดกิจกรรมหลักขององค์การฯ.....</p> <p>(เช่น ให้ความช่วยเหลือ/บรรเทาทุกข์แก่ผู้ประสบภัยจากเหตุอุทกภัย อุบัติเหตุ ไฟไหม้ น้ำท่วม ให้เงินช่วยเหลือแก่ผู้ประสบภัย ให้บ้านพักฉุกเฉิน/ที่พักชั่วคราวสำหรับผู้ไร้ที่อยู่อาศัย ผู้ลี้ภัย จัดทำหนังสือธรรมแจกร ะดมเงินทุนเพื่อเป็นการศึกษาแก่เด็กยากไร้ ผิดอาชีพแก่หญิงที่ถูกทำร้าย อนุรักษ์ป่าชายเลน ฯลฯ)</p> <p>ถ้าประกอบกิจกรรมมากกว่า 1 ประเภท โปรดระบุประเภทกิจกรรมที่มีค่าใช้จ่ายสูงสุด</p>	<p>ใช้ในสำนักงาน</p> <table style="width: 100%; border-collapse: collapse;"> <tr><td style="width: 100px; text-align: center;"><input type="checkbox"/></td><td style="text-align: right;">REG</td></tr> <tr><td style="text-align: center;"><input type="checkbox"/></td><td style="text-align: right;">CWT</td></tr> <tr><td style="text-align: center;"><input type="checkbox"/></td><td style="text-align: right;">AMP</td></tr> <tr><td style="text-align: center;"><input type="checkbox"/></td><td style="text-align: right;">TAM</td></tr> <tr><td style="text-align: center;"><input type="checkbox"/></td><td style="text-align: right;">MUN</td></tr> <tr><td style="text-align: center;"><input type="checkbox"/></td><td style="text-align: right;">EA</td></tr> <tr><td style="text-align: center;"><input type="checkbox"/></td><td style="text-align: right;">VIL</td></tr> <tr><td style="text-align: center;"><input type="checkbox"/></td><td style="text-align: right;">TYPE</td></tr> <tr><td style="text-align: center;"><input type="checkbox"/></td><td style="text-align: right;">TSIC</td></tr> <tr><td style="text-align: center;"><input type="checkbox"/></td><td style="text-align: right;">ICNPO</td></tr> <tr><td style="text-align: center;"><input type="checkbox"/></td><td style="text-align: right;">COPNI</td></tr> <tr><td style="text-align: center;"><input type="checkbox"/></td><td style="text-align: right;">NO</td></tr> <tr><td style="text-align: center;"><input type="checkbox"/></td><td style="text-align: right;">YR</td></tr> <tr><td style="text-align: center;"><input type="checkbox"/></td><td style="text-align: right;">ENU</td></tr> </table>	<input type="checkbox"/>	REG	<input type="checkbox"/>	CWT	<input type="checkbox"/>	AMP	<input type="checkbox"/>	TAM	<input type="checkbox"/>	MUN	<input type="checkbox"/>	EA	<input type="checkbox"/>	VIL	<input type="checkbox"/>	TYPE	<input type="checkbox"/>	TSIC	<input type="checkbox"/>	ICNPO	<input type="checkbox"/>	COPNI	<input type="checkbox"/>	NO	<input type="checkbox"/>	YR	<input type="checkbox"/>	ENU
<input type="checkbox"/>	REG																												
<input type="checkbox"/>	CWT																												
<input type="checkbox"/>	AMP																												
<input type="checkbox"/>	TAM																												
<input type="checkbox"/>	MUN																												
<input type="checkbox"/>	EA																												
<input type="checkbox"/>	VIL																												
<input type="checkbox"/>	TYPE																												
<input type="checkbox"/>	TSIC																												
<input type="checkbox"/>	ICNPO																												
<input type="checkbox"/>	COPNI																												
<input type="checkbox"/>	NO																												
<input type="checkbox"/>	YR																												
<input type="checkbox"/>	ENU																												
<p>ต้องการทราบรายละเอียดเพิ่มเติมเกี่ยวกับการบันทึกแบบฯ ติดต่อสอบถามได้ที่</p> <div style="border: 1px solid black; height: 80px; width: 100%;"></div>	<p>ผลการจแนงนับ (โปรดกา <input checked="" type="checkbox"/> ลงใน <input type="checkbox"/>)</p> <p><input type="checkbox"/> จแนงนับได้</p> <p><input type="checkbox"/> จแนงนับไม่ได้ (ระบุ)</p> <p>.....</p> <p>.....</p>																												

ตอนที่ 1 ข้อมูลทั่วไป		[Rec. 01]
ข้อ 1	ประเภทกิจกรรม ให้อ่างค้ำน้ำหรือท่อระบายน้ำที่อยู่นอกอาคาร ได้ดำเนินการ หน้า 2 - 4 (รหัส 1100 - 12100) โดยแต่ละองค์การ อาจจะดำเนินการเพียงกิจกรรมเดียวหรือหลายกิจกรรมก็ได้ ถ้าองค์การฯ ดำเนินกิจกรรมหลายประเภท ให้แบ่งสัดส่วนของค่าใช้จ่ายในการ ดำเนินกิจกรรมทั้งหมดและบันทึกลงในช่อง ในแต่ละประเภทของกิจกรรม ทั้งนี้ สัดส่วนของกิจกรรมทั้งหมดรวมกันต้อง = 100% (ตอบได้มากกว่า 1 ข้อ)	สัดส่วนของค่าใช้จ่าย (%)
1 วัฒนธรรมและนันทนาการ		
1100 (03.2)	วัฒนธรรมและศิลปะ เช่น สื่อ สิ่งพิมพ์ และการแพร่ภาพกระจายเสียง ทัศนศิลป์และสถาปัตยกรรม ศิลปะการแสดง สมาคมประวัติศาสตร์และวรรณคดี ห้องสมุดและพิพิธภัณฑ์ สวนสัตว์และพิพิธภัณฑ์สัตว์น้ำ	[A01]
1200 (03.1)	กีฬา การให้บริการด้านกีฬา การฝึกซ้อม และการแข่งขัน รวมทั้งศูนย์สุขภาพ ศูนย์ฟิตเนส	[A02]
1300 (03.1)	สโมสรด้านนันทนาการและสโมสรทางสังคมอื่นๆ ที่ให้บริการบุคคล ชุมชน และสโมสรเพื่อการบริหาร เช่น สโมสรไลอ้อนส์ สโมสรโรตารี เป็นต้น	[A03]
2 การศึกษาและวิจัย		
2100 (04.1)	การศึกษาระดับอนุบาลและประถมศึกษา (ไม่รวมเนอเชอร์)	[A04]
2100 (04.2)	การศึกษาระดับมัธยมศึกษา	[A05]
2200 (04.4)	การศึกษาระดับอุดมศึกษา	[A06]
2300 (04.1)	การศึกษาผู้ใหญ่ระดับประถมศึกษา	[A07]
2300 (04.2)	การศึกษาผู้ใหญ่ระดับมัธยมศึกษา	[A08]
2300 (04.3)	การศึกษาระดับอาชีวศึกษา/เทคนิค	[A09]
2300 (04.5)	การศึกษาผู้ใหญ่และการศึกษาต่อเนื่องที่ไม่ได้กำหนดระดับชั้น การบริการด้านการศึกษาอื่น ๆ	[A10]
2400 (02.5)	การวิจัยทางการแพทย์ และพัฒนาด้านสุขภาพ	[A11]
2400 (04.6)	การวิจัยและพัฒนาทางการศึกษา	[A12]
2400 (05.2)	การวิจัยและพัฒนา ด้านความคุ้มครองทางสังคม การวิจัยและวิเคราะห์ในทางสังคมศาสตร์	[A13]
2400 (08.2)	การวิจัยและพัฒนาการคุ้มครองสิ่งแวดล้อม	[A14]
2400 (09.2)	การวิจัยและพัฒนาในด้านอื่น ๆ เช่น การวิจัยทางวิทยาศาสตร์กายภาพและชีวภาพ	[A15]
3 สุขภาพ		
3100 (02.3)	โรงพยาบาล และการฟื้นฟูบำบัดทางการแพทย์ที่ให้บริการผู้ป่วยในเป็นหลัก	[A16]
3200 (02.3)	สถานพยาบาล การดูแลพักฟื้นผู้ป่วยใน บ้านพักคนชราและสถานพยาบาลสำหรับคนพิการ ที่ให้บริการดูแลสุขภาพเป็นหลัก	[A17]
3300 (02.2)	การดูแลรักษาผู้ป่วยนอกที่เป็นผู้ป่วยทางจิต รวมถึงศูนย์สุขภาพจิตในชุมชน และสถานที่พักฟื้นทางจิตสำหรับผู้ติดยาเสพติด	[A18]
3300 (02.3)	โรงพยาบาลโรคจิต การดูแลและการรักษาผู้ป่วยในที่ป่วยทางจิต	[A19]
3400 (02.1)	ผลิตภัณฑ์ยา เครื่องมือและอุปกรณ์ทางการแพทย์ เช่น ไม้นันท์กรรไกร รถเข็น อุปกรณ์ทางเวชกรรม เช่น ปรอทวดใช้ ผ้าพันแผล ชุดปฐมพยาบาล แขนขาเทียม อุปกรณ์ช่วยฟัง รองเท้าคนพิการ เลนซ์ตา ฝือกคอ เครื่องมือวัดความดัน อวัยวะเทียม	[A20]
3400 (02.2)	การดูแลรักษาผู้ป่วยนอกเป็นหลัก และการบริการทางการแพทย์เกี่ยวกับการฟื้นฟูสุขภาพ เช่น คลินิก ศูนย์กายภาพบำบัด การบริการรถพยาบาล (ที่ไม่ใช่ของโรงพยาบาล)	[A21]
3400 (02.3)	การบริการทางการแพทย์ฉุกเฉิน เช่น การบริการรถพยาบาลของโรงพยาบาล	[A22]
3400 (02.4)	การบริการด้านสาธารณสุขและควมมีสุขภาพดี เช่น บริการวางแผนครอบครัว ธนาคารเลือด ปลูกฝี ฉีดวัคซีน	[A23]
3400 (02.6)	การบริการด้านสุขภาพอื่น ๆ โครงการสายด่วนช่วยชีวิต	[A24]

4 การบริการทางสังคม (สังคมสงเคราะห์)	สัดส่วนของค่าใช้จ่าย (%)
4100 (05.1) การให้ความช่วยเหลือทางสังคมแก่ เด็ก สตรี คนชรา คนพิการ ครอบครัว เช่น เนอสเซอรี่ สโมสรและองค์กรของเยาวชน เช่น YMCA YWCA ลูกเสือ เนตรนารี ผู้นำเยาวชน บ้านพักคนชรา บ้านพักคนพิการ ให้คำปรึกษาแก่พ่อแม่คนเดียว (Single parent) ให้คำปรึกษาแก่ผู้ถูกทารุณ ผู้ถูกล่วงละเมิดและล่วงเกิน การช่วยเหลือผู้ติดสารเสพติด เป็นต้น	[A25]
4200 (05.1) การให้ความช่วยเหลือทางสังคมแก่ผู้ประสบภัยพิบัติ ผู้ไร้ที่อยู่อาศัย ผู้ลี้ภัย และผู้อพยพ	[A26]
4300 (05.1) การช่วยเหลือด้านรายได้และจัดหาสิ่งของจำเป็นในการดำรงชีพ เช่น เงินสด อาหาร เสื้อผ้า เป็นต้น	[A27]
5 สิ่งแวดล้อม	
5100 (08.1) การบรรเทาและควบคุมมลพิษ การอนุรักษ์และป้องกันทรัพยากรธรรมชาติ และการดูแลความสวยงามของสิ่งแวดล้อม และสถานที่กลางแจ้ง เช่น สวนพฤกษศาสตร์ วนอุทยาน และโครงการอนุรักษ์สวนสาธารณะและพื้นที่สีเขียว เป็นต้น	[A28]
5200 (03.1) โรงพยาบาลสัตว์ การบริการดูแลสัตว์เลี้ยง และสัตว์ที่อยู่ในฟาร์มและในครัวเรือน	[A29]
5200 (08.1) การอนุรักษ์และคุ้มครองสัตว์ป่า รวมถึง ที่หลบภัยและที่พักพิงสำหรับสัตว์ป่า	[A30]
5200 (09.1) การป้องกันการทารุณกรรมสัตว์เลี้ยง การคุ้มครองสัตว์และสงเคราะห์สัตว์	[A31]
6 การพัฒนาและการเคหะ	[Rec. 02]
6100 (05.1) การพัฒนาสังคมด้านเศรษฐกิจและสังคมเพื่อปรับปรุงความเป็นอยู่ในสังคม เช่น การปรับปรุงคุณภาพชีวิต สาธารณูปโภคขั้นพื้นฐาน การบริการทางการเงิน/สินเชื่อ การบริการพื้นฐานด้านสังคม เป็นต้น	[A32]
6100 (09.1) การบริการขององค์กรชุมชน องค์กรที่ทำการพยากรณ์และวิเคราะห์ด้านเศรษฐกิจ	[A33]
6200 (01.0) สมาคมการเคหะ เช่น พัฒนา ก่อสร้าง การจัดการ การให้เช่า ให้สินเชื่อ ซ่อมและปรับปรุงที่อยู่อาศัย และให้ความช่วยเหลือด้านการเคหะ เช่น การจัดหาที่อยู่อาศัย ด้านกฎหมาย เป็นต้น	[A34]
6300 (04.5) การฝึกอบรมวิชาชีพ	[A35]
6300 (04.7) การให้คำปรึกษา และการแนะแนวด้านวิชาชีพ	[A36]
6300 (05.1) การฟื้นฟูวิชาชีพและการฝึกงานสำหรับผู้มีปัญหาทางร่างกายหรือจิตใจ	[A37]
7 กฎหมาย การพิทักษ์สิทธิ์ และการเมือง	
7100 (09.1) การเรียกร้องและการพิทักษ์สิทธิ์ เช่น ปกป้องสิทธิมนุษยชน เรียกร้องเพื่อชนกลุ่มน้อย	[A38]
7200 (05.1) การฟื้นฟูผู้กระทำความผิด และช่วยเหลือผู้เคราะห์ร้าย การคุ้มครองผู้บริโภค	[A39]
7200 (09.1) การให้บริการและคำปรึกษาด้านกฎหมาย และการป้องกันอาชญากรรม	[A40]
7300 (07.1) องค์กรทางการเมืองและการบริการของพรรคการเมือง	[A41]
8 การเป็นสื่อกลางของผู้ใจบุญและการสนับสนุนงานอาสาสมัคร	
8100 (02.5) องค์กรที่จัดหาเงินช่วยเหลือหรือให้การสนับสนุนเงินทุนด้านสุขภาพ	[A42]
8100 (03.1) องค์กรที่จัดหาเงินช่วยเหลือหรือให้การสนับสนุนเงินทุนด้านการกีฬา	[A43]
8100 (04.6) องค์กรที่จัดหาเงินช่วยเหลือหรือให้การสนับสนุนเงินทุนด้านการศึกษา	[A44]
8100 (05.2) องค์กรที่จัดหาเงินช่วยเหลือหรือให้การสนับสนุนเงินทุนด้านความคุ้มครองทางสังคม	[A45]
8100 (08.2) องค์กรที่จัดหาเงินช่วยเหลือหรือให้การสนับสนุนเงินทุนด้านการคุ้มครองสิ่งแวดล้อม	[A46]
8100 (09.2) องค์กรที่จัดหาเงินช่วยเหลือหรือให้การสนับสนุนเงินทุนแก่กิจกรรมบริการซึ่งมีได้จัดประเภทไว้ในที่อื่น	[A47]
8200 (09.1) การเป็นสื่อกลางของผู้ใจบุญและการสนับสนุนงานอาสาสมัครอื่นๆ	[A48]

9 กิจกรรมระหว่างประเทศ		สัดส่วนของค่าใช้จ่าย (%)	
9100 (09.1)	กิจกรรมระหว่างประเทศ เช่น โครงการแลกเปลี่ยน/มิตรภาพ/วัฒนธรรม สมาคมให้ความช่วยเหลือ เพื่อการพัฒนาทางสังคมและเศรษฐกิจ องค์การที่กำลัทธิมนุษยชนและสันติภาพระหว่างประเทศ	[A49]	
10 ศาสนา			
10100 (06.0)	กิจกรรมทางศาสนา การรวมกลุ่มทางศาสนา องค์การที่ส่งเสริมความเชื่อทางศาสนา การบริการ และ พิธีกรรมทางศาสนา การดูแลศาสนสถาน รวมถึงลัทธิและนิกายต่างๆ	[A50]	
11 สมาคมธุรกิจและวิชาชีพ สหภาพ			
11100 (09.1)	สมาคมธุรกิจ/การค้า	[A51]	
11200 (07.3)	สมาคมวิชาชีพ	[A52]	
11300 (07.2)	สหภาพแรงงาน	[A53]	
12 องค์การที่มีได้จัดประเภทไว้ในที่อื่น			
12100 (09.1)	องค์การที่มีได้จัดประเภทไว้ในที่อื่น การบริการซึ่งมิได้จัดประเภทไว้ในที่อื่น	[A54]	
ยอดรวม สัดส่วนค่าใช้จ่าย ตั้งแต่กิจกรรม 1100 - 12100		100%	
<p>● ตัวอย่างการบันทึก</p> <p>สมาคมผู้ปกครองและครูโรงเรียนวัดบางเตย มีวัตถุประสงค์ในการจัดตั้ง เพื่อส่งเสริมความเข้าใจอันดีระหว่างครูและผู้ปกครอง ส่งเสริมการศึกษาให้แก่นักเรียนที่ขาดแคลน และช่วยเหลือสวัสดิการต่าง ๆ</p> <p>ในปี 2560 สมาคมฯ ได้ดำเนินการหลายประเภท โดยมีสัดส่วนของค่าใช้จ่าย ดังนี้</p> <ul style="list-style-type: none"> - ให้ความรู้แก่นักเรียนระดับมัธยมศึกษาที่ยากจนแต่เรียนดี 70% - บริจาคสิ่งของเมื่อเกิดเหตุฉุกเฉินแก่นักเรียน ผู้ปกครอง ครู และคนในชุมชน 30% 			
● วิธีบันทึก		สัดส่วนของค่าใช้จ่าย (%)	
4	การบริการทางสังคม (สังคมสงเคราะห์)		
4300 (05.1)	การช่วยเหลือด้านรายได้และจัดหาสิ่งของที่จำเป็นในการดำรงชีพ เช่น เงินสด อาหาร เสื้อผ้า	30 [A27]	
8	การเป็นสื่อกลางของผู้ใจบุญและการสนับสนุนงานอาสาสมัคร		
8100 (04.6)	องค์การที่จัดหา เงินช่วยเหลือหรือให้การสนับสนุนเงินทุนด้านการศึกษา	70 [A44]	
ยอดรวม สัดส่วนค่าใช้จ่าย ตั้งแต่กิจกรรม 1100 - 12100		100%	
ข้อ 2	รูปแบบการจัดตั้ง (โปรดกา <input checked="" type="checkbox"/> ลงใน <input type="checkbox"/> เพียงข้อเดียว) <ul style="list-style-type: none"> <input type="checkbox"/> 1. องค์การเดี่ยว <input type="checkbox"/> 2. องค์การเครือข่าย <input type="checkbox"/> 3. องค์การหลัก (สำนักงานใหญ่) <input type="checkbox"/> 4. องค์การสาขา 	ถ้า <input checked="" type="checkbox"/> หน้าข้อ 4 องค์การสาขา ให้บันทึก ↓ ชื่อและที่ตั้งขององค์การหลัก (สำนักงานใหญ่) ชื่อ สถานที่ตั้ง	[A55]
ข้อ 3	องค์การฯ นี้จดทะเบียนเมื่อ พ.ศ. ระยะเวลาก่อตั้งองค์การฯ จนถึงปัจจุบัน ปี เดือน	[A56]	
<p>● ระยะเวลาก่อตั้งองค์การฯ หมายถึง ระยะเวลาที่องค์การฯ ได้เริ่มดำเนินการมา ซึ่งอาจจะเป็นระยะเวลาเดียวกันกับที่จดทะเบียนมาแล้ว หรืออาจดำเนินการก่อนการจดทะเบียนก็ได้</p>			

<p>ข้อ 4</p>	<p>วิธีการที่องค์กรฯ ให้ความช่วยเหลือ (กา <input checked="" type="checkbox"/> ลงใน <input type="checkbox"/> ได้มากกว่า 1 ข้อ)</p>	<p>[Rec. 03]</p>
	<ul style="list-style-type: none"> <input type="checkbox"/> 1. ให้เงินสด [A57] <input type="checkbox"/> 2. ให้สิ่งของ [A58] <input type="checkbox"/> 3. ให้คำแนะนำปรึกษา [A59] <input type="checkbox"/> 4. ให้บริการด้านสุขภาพและดูแลรักษา [A60] <input type="checkbox"/> 5. ให้ที่พักอาศัยชั่วคราว [A61] <input type="checkbox"/> 6. ให้บริการจัดหางาน [A62] <input type="checkbox"/> 7. ฝึกอาชีพ / ให้อบรมเงินในการประกอบอาชีพ [A63] <input type="checkbox"/> 8. ให้บริการด้านการศึกษา..... [A64] <input type="checkbox"/> 9. อื่น ๆ (ระบุ)..... [A65] 	
<p>ข้อ 5</p>	<p>บุคคลหรือหน่วยงานที่องค์กรฯ ให้ความช่วยเหลือ</p>	<p>สัดส่วนของค่าใช้จ่าย รวมกัน = 100%</p>
	<p>(กา <input checked="" type="checkbox"/> ลงใน <input type="checkbox"/> ได้มากกว่า 1 ข้อ) และบันทึกสัดส่วนค่าใช้จ่ายในการให้ความช่วยเหลือ</p> <ul style="list-style-type: none"> <input type="checkbox"/> 1. ประชาชนทั่วไป [A66] <input type="checkbox"/> 2. สมาชิกขององค์กรฯ [A67] <input type="checkbox"/> 3. หน่วยงานรัฐบาล [A68] <input type="checkbox"/> 4. หน่วยงานเอกชนอื่น ๆ (ระบุ) [A69] 	
<p>ข้อ 6</p>	<p>พื้นที่และสัดส่วนของค่าใช้จ่ายที่องค์กรฯ ให้ความช่วยเหลือ</p>	<p>สัดส่วนของค่าใช้จ่าย ข้อ 6.1 และ 6.2 รวมกัน = 100%</p>
	<p>(บันทึกสัดส่วนค่าใช้จ่ายในการให้ความช่วยเหลือ ในประเทศและต่างประเทศ รวมกัน = 100%)</p>	
	<p>6.1 ในประเทศ ระบุ 5 จังหวัดที่องค์กรฯ ให้ความช่วยเหลือ เรียงลำดับจากมากที่สุดไปหาน้อยสุด</p>	
	<p>(1) [A70] [A75]</p>	
	<p>(2) [A71] [A76]</p>	
	<p>(3) [A72] [A77]</p>	
	<p>(4) [A73] [A78]</p>	
	<p>(5) [A74] [A79]</p>	
	<p>6.2 ต่างประเทศ ระบุ 5 ประเทศที่องค์กรฯ ให้ความช่วยเหลือ เรียงลำดับจากมากที่สุดไปหาน้อยสุด</p>	
	<p>(1) [A80] [A85]</p>	
	<p>(2) [A81] [A86]</p>	
	<p>(3) [A82] [A87]</p>	
	<p>(4) [A83] [A88]</p>	
	<p>(5) [A84] [A89]</p>	

ข้อ 7	ช่องทางและสัดส่วนของการให้ความช่วยเหลือ	สัดส่วนของช่องทาง รวมกัน = 100%
<p>(ก <input checked="" type="checkbox"/> ลงใน <input type="checkbox"/> ได้มากกว่า 1 ข้อ) และบันทึกสัดส่วนของช่องทางฯ ที่ใช้</p>		
<input type="checkbox"/> 1. ธนาคาร		[A90]
<input type="checkbox"/> 2. ผู้ให้บริการโอนเงิน		[A91]
<input type="checkbox"/> 3. ผู้ให้บริการโอนเงินออกระบบ		[A92]
<input type="checkbox"/> 4. ชนเงินข้ามแดน		[A93]
<input type="checkbox"/> 5. เดินทางไปให้ด้วยตนเอง		[A94]
<input type="checkbox"/> 6. ชนส่งทางไปรษณีย์		[A95]
<input type="checkbox"/> 7. จ้างบุคคลอื่นดำเนินการ		[A96]
<input type="checkbox"/> 8. อื่นๆ (ระบุ).....		[A97]
ข้อ 8	การใช้ ICT ในการประกอบกิจการขององค์กรฯ	
<p>8.1 องค์กรแห่งนี้ มีการใช้เครื่องคอมพิวเตอร์ในการดำเนินการหรือไม่ (โปรดกา <input checked="" type="checkbox"/> ลงใน <input type="checkbox"/> เพียงข้อเดียว)</p>		
<input type="checkbox"/> 1. ไม่ใช่ <input type="checkbox"/> 2. ใช่		[A98]
<p>ถ้ากา <input checked="" type="checkbox"/> หน้าข้อ 2 ให้บันทึก ↓</p>		
จำนวนเครื่องคอมพิวเตอร์ที่มีทั้งหมด.....เครื่อง		[A99]
จำนวนบุคลากรที่ใช้เครื่องคอมพิวเตอร์ในการปฏิบัติงานเป็นประจำ.....คน		[A100]
<p>(เฉลี่ยอย่างน้อยสัปดาห์ละ 1 ครั้ง ถ้าใช้น้อยกว่าสัปดาห์ละ 1 ครั้ง ให้บันทึก 0)</p>		
<p>8.2 องค์กรแห่งนี้ มีการใช้อินเทอร์เน็ตในการดำเนินกิจการหรือไม่ (โปรดกา <input checked="" type="checkbox"/> ลงใน <input type="checkbox"/> เพียงข้อเดียว)</p>		
<input type="checkbox"/> 1. ไม่ใช่ <input type="checkbox"/> 2. ใช่		[A101]
<p>ถ้ากา <input checked="" type="checkbox"/> หน้าข้อ 2 ให้กา <input checked="" type="checkbox"/> หน้า <input type="checkbox"/> การใช้อินเทอร์เน็ตเพื่อวัตถุประสงค์ใด</p>		
<input type="checkbox"/> 1. ค้นหาข้อมูลทั่วไป		[A102]
<input type="checkbox"/> 2. ติดต่อสื่อสารด้วยอีเมล		[A103]
<input type="checkbox"/> 3. ส่งเสริมการค้าเนื่งกิจกรรมขององค์กร		[A104]
<input type="checkbox"/> 4. ทำธุรกรรมทางการเงินและการธนาคาร		[A105]
<input type="checkbox"/> 5. อื่น ๆ (ระบุ)		[A106]
<p>8.3 องค์กรแห่งนี้ มีการใช้เว็บไซต์ในการดำเนินกิจการหรือไม่ (โปรดกา <input checked="" type="checkbox"/> ลงใน <input type="checkbox"/> ได้เพียงข้อเดียว)</p>		
<input type="checkbox"/> 1. ไม่ใช่ <input type="checkbox"/> 2. ใช่ (ใช้โดยมีเว็บไซต์ของตัวเองหรือฝากข้อมูลไว้กับเว็บไซต์ของผู้อื่น)		[A107]

ตอนที่ 2 คนทำงาน และค่าตอบแทนแรงงาน		[Rec. 04]	
ข้อ 9	โปรดบันทึกจำนวนคนทำงานตามปกติเฉลี่ยขององค์กรในปี 2560		
	ประเภทของพนักงาน	ชาย (คน)	หญิง (คน)
	1. พนักงานประจำ [B01] [B07]
	2. พนักงานชั่วคราว [B02] [B08]
	3. อาสาสมัคร [B03] [B09]
	4. นักบวชในศาสนาต่าง ๆ ที่ได้เงินประจำตำแหน่ง [B04] [B10]
	5. คนทำงานโดยไม่ได้รับค่าจ้างเงินเดือน [B05] [B11]
	เช่น พระภิกษุสามเณร แม่ชี หมอสอนศาสนา		
	รวม (รายการข้อ 1 + 2 + ... + 5) [B06] [B12]
ข้อ 10	จำนวนชั่วโมงทำงานโดยปกติของอาสาสมัคร เฉลี่ยเดือนละ		ชั่วโมง/คน [B13]
ข้อ 11	สมาชิกขององค์กรฯ	จำนวนสมาชิก (คน)	อัตราค่าบำรุง (บาท/คน/ปี)
	1. สมาชิกสามัญ [B14] [B16]
	2. สมาชิกตลอดชีพ [B15] [B17]
ข้อ 11	สมาชิกขององค์กรฯ	จำนวนสมาชิก (คน)	อัตราค่าบำรุง (บาท/คน/ปี)
	1. สมาชิกสามัญ [B14] [B16]
	2. สมาชิกตลอดชีพ [B15] [B17]
คนทำงานในองค์กรฯ			
<ul style="list-style-type: none"> ● พนักงานประจำ หมายถึง ผู้ที่ทำงานโดยได้รับค่าตอบแทนเป็นเงินเดือน ค่าจ้าง โดยนายจ้างตกลงไว้เพื่อปฏิบัติงานอันมีลักษณะเป็นงานประจำขององค์กรนั้น ๆ ● พนักงานชั่วคราว หมายถึง ผู้ที่ทำงานโดยได้รับค่าตอบแทนเป็นเงินเดือน ค่าจ้าง โดยนายจ้างตกลงจ้างเพื่อทำงานอันมีลักษณะเป็นงานชั่วคราวเป็นงานจรหรือเป็นงานตามฤดูกาล ● อาสาสมัคร หมายถึง ผู้ที่ทำงานโดยไม่ได้รับค่าตอบแทนเป็นเงินเดือน ค่าจ้าง ได้แก่ ผู้ปฏิบัติงานหรือผู้มาฝึกงานในองค์กรทุกคน ซึ่งทำงานโดยไม่ได้รับค่าตอบแทนใด ๆ อย่างไรก็ตาม เจ้าของหรือผู้จัดตั้งองค์กร อาจให้เงิน อาหาร เครื่องนุ่งห่ม หรือช่วยเหลือเกื้อกูลอย่างอื่นเมื่อเห็นสมควรแต่ไม่ต้องรับผิดชอบในเรื่องการจ่ายค่าแรงให้ตามกฎหมาย ● นักบวชในศาสนาต่าง ๆ ที่ได้เงินประจำตำแหน่ง หมายถึง ผู้นำทางศาสนาที่ได้รับเงินประจำตำแหน่งทุกเดือน เช่น พระที่ได้รับสมณศักดิ์ โตะอิหม่าม ● คนทำงานโดยไม่ได้รับค่าจ้างเงินเดือน หมายถึง ผู้ที่ทำงานให้กับองค์กรฯ โดยไม่ได้รับค่าจ้างเงินเดือน แต่ได้รับมอบหมายหรือหน้าที่ต้องปฏิบัติ (ไม่ใช่อาสาสมัคร) เช่น พระ บาทหลวง แม่ชี เป็นต้น 			
ค่าตอบแทนแรงงาน			
<ul style="list-style-type: none"> ● เงินนิตยภัต หมายถึง เงินงบประมาณแผ่นดินที่สำนักงานพุทธศาสนาแห่งชาติได้รับการจัดสรรจากรัฐบาลเป็นประจำทุกปี เพื่อเบิกจ่ายถวายอุทฺตุนอุปถัมภ์แก่พระภิกษุ ● สวัสดิการอื่น ๆ หมายถึง ผลประโยชน์อื่น ๆ ของพนักงานและลูกจ้างที่นายจ้างจ่ายนอกเหนือจากเงินเดือนและค่าจ้างผลประโยชน์ดังกล่าว อาจจ่ายเป็นเงินสด สิ่งของ หรือบริการ เช่น อาหาร ค่าพาหนะ ภาษีเงินได้ที่นายจ้างออกให้ เสื้อผ้า ที่พักอาศัย เป็นต้น ● เงินที่องค์กรฯ จ่ายสมทบเข้ากองทุนเพื่อการประกันสังคม หมายถึง เงินที่องค์กรฯ จ่ายสมทบเข้ากองทุนเพื่อการประกันสังคมทั้งของรัฐบาลและเอกชนเพื่อมิให้ลูกจ้างได้รับความเดือนร้อนเมื่อต้องขาดรายได้ในบางส่วนหรือทั้งหมด อันเนื่องมาจากการเจ็บป่วยหรือประสบอันตราย ทั้งในและนอกเวลาทำงาน การคลอดบุตร ทูพพลภาพ การว่างงาน ชราภาพ และเสียชีวิต เงินดังกล่าว ได้แก่ เงินสมทบกองทุนประกันสังคม กองทุนเงินทดแทน กองทุนสำรองเลี้ยงชีพ 			

ข้อ 12	โปรดบันทึกค่าตอบแทนแรงงานที่จ่ายให้คนทำงาน/ลูกจ้างตลอดปี 2560	[Rec. 05]
<p>บันทึกรายละเอียดเกี่ยวกับค่าจ้าง/เงินเดือน และค่าตอบแทนแรงงานอื่น ๆ ที่จ่ายให้คนทำงาน/ลูกจ้าง ในรอบปี 2560 (1 ม.ค. – 31 ธ.ค. 60) สำหรับค่าตอบแทนที่เป็นสิ่งของให้ประเมินเป็นตัวเงินด้วย</p>		
ก. ค่าตอบแทนแรงงาน		
1. เงินเดือน/ค่าจ้าง	จำนวน	บาท [C01]
2. เงินประจำตำแหน่ง/ เงินนิตยภัต	จำนวน	บาท [C02]
3. ค่าล่วงเวลา	จำนวน	บาท [C03]
4. ค่ารักษาพยาบาล		
- เงินสด	จำนวน	บาท [C04]
- ประเมินค่ารักษา (กรณีที่ต้อง करा มีสถานพยาบาลเอง)	จำนวน	บาท [C05]
5. สวัสดิการอื่น ๆ เช่น อาหาร ค่าเสื้อผ้า ฯลฯ		
- เงินสด (ไม่รวมค่ารักษาพยาบาล)	จำนวน	บาท [C06]
- ค่าตอบแทนอื่น ๆ ที่ไม่อยู่ในรูปของเงินสด	จำนวน	บาท [C07]
6. ค่าตอบแทน ค่าเบี้ยประชุมสำหรับกรรมการ	จำนวน	บาท [C08]
7. เงินที่องค์กรฯจ่ายสมทบเข้ากองทุนเพื่อการประกันสังคม	จำนวน	บาท [C09]
รวม (รายการ 1 + 2 + ... + 7)	จำนวน	บาท [C10]
ข. ประเมินค่าตอบแทนอาสาสมัคร	จำนวน	บาท [C11]
<p><u>ช่องทางการให้ความช่วยเหลือ การรับบริจาค/ รับการสนับสนุน</u></p> <ul style="list-style-type: none"> ● ช่องทางธนาคาร หมายถึง การใช้บริการของธนาคาร ณ เคาน์เตอร์ธนาคารสาขาต่างๆ รวมถึงการใช้บริการโอนเงินของธนาคาร เช่น โอนเงินผ่านทางอินเทอร์เน็ต หรือทางโทรศัพท์มือถือ ● ช่องทางผู้ให้บริการโอนเงิน หมายถึง การใช้บริการของผู้ให้บริการโอนเงินที่ไม่ใช่ธนาคาร ณ เคาน์เตอร์บริการ เช่น เคาน์เตอร์เซอร์วิส ของ 7-11 Western Union และเคาน์เตอร์ของไปรษณีย์ไทย รวมถึงการใช้บริการผ่านสื่ออิเล็กทรอนิกส์ เช่น แอปพลิเคชันของผู้ให้บริการโอนเงินที่ไม่ใช่ธนาคาร ● ช่องทางผู้ให้บริการโอนเงินนอกระบบ หมายถึง การใช้บริการของผู้ให้บริการโอนเงินที่ไม่ใช่ธนาคารหรือผู้ให้บริการโอนเงินที่ไม่ได้จดทะเบียนประกอบธุรกิจกับธนาคารแห่งประเทศไทย ไม่ว่าจะผ่านเคาน์เตอร์บริการหรือไม่ รวมถึงไทยก๊วน และการใช้บริการผ่านสื่ออิเล็กทรอนิกส์ เช่น แอปพลิเคชันของผู้ให้บริการนอกระบบดังกล่าว ● ช่องทางทางการเงินข้ามแดน หมายถึง การให้บุคคลอื่นนำเงินหรือทรัพย์สินอย่างอื่นติดตัวข้ามพรมแดนหรือช่องทางธรรมชาติระหว่างประเทศไทยกับประเทศเพื่อนบ้าน ทั้งทางบก ทางน้ำ และทางอากาศ ● เดินทางไปให้/มาให้ด้วยตนเอง หมายถึง การให้ความช่วยเหลือ การรับบริจาค/รับการสนับสนุน โดยเดินทางไปด้วยตนเอง ● ฝากบุคคลอื่นมาให้ หมายถึง บุคคลที่เดินทางไปบริจาค/สนับสนุน ไม่ใช่ผู้บริจาค/ผู้สนับสนุนที่แท้จริง ● ช่องทางขนส่งทางไปรษณีย์ หมายถึง การใช้บริการของผู้ให้บริการทางไปรษณีย์ ● การจ้างบุคคลอื่นดำเนินการ หมายถึง การจ้างบุคคล/หน่วยงานอื่นดำเนินการแทน เช่น การให้บริการด้านสุขภาพ และการให้บริการด้านการศึกษา ● อื่นๆ หมายถึง การให้ความช่วยเหลือ การรับบริจาค/รับการสนับสนุน เงิน สิ่งของ การบริการ หรืออื่นๆ ผ่านช่องทางต่างๆ นอกเหนือจากนี้ 		

ตอนที่ 3	รายรับขององค์การฯ ในรอบปี 2560 (1 ม.ค. – 31 ธ.ค. 2560)	[Rec.06]																																								
ข้อ 13	รายรับจากการดำเนินงานขององค์การฯ เฉพาะในส่วนที่ได้รับบริจาค/รับการสนับสนุน																																									
<p>13.1 แหล่งรายรับ และบุคคลหรือหน่วยงานที่บริจาค/สนับสนุน</p> <table border="1" style="width: 100%; border-collapse: collapse;"> <thead> <tr style="background-color: #d3d3d3;"> <th style="width: 30%;"></th> <th style="width: 20%;">จำนวนเงินที่ได้รับบริจาค/สนับสนุน</th> <th style="width: 20%;">ระบุชนิดของสิ่งของลงบนเส้นประ</th> <th style="width: 30%;">มูลค่าโดยประมาณ</th> </tr> </thead> <tbody> <tr> <td>• ประชาชนทั่วไป</td> <td>.....บาท [D01]</td> <td>.....</td> <td>.....บาท [D07]</td> </tr> <tr> <td>• องค์การหลัก</td> <td>.....บาท [D02]</td> <td>.....</td> <td>.....บาท [D08]</td> </tr> <tr> <td>• รัฐบาล</td> <td>.....บาท [D03]</td> <td>.....</td> <td>.....บาท [D09]</td> </tr> <tr> <td>• องค์การอื่นในประเทศ</td> <td>.....บาท [D04]</td> <td>.....</td> <td>.....บาท [D10]</td> </tr> <tr> <td>• องค์การอื่นต่างประเทศ</td> <td>.....บาท [D05]</td> <td>.....</td> <td>.....บาท [D11]</td> </tr> <tr> <td style="text-align: center;">รวม</td> <td>.....บาท [D06]</td> <td>.....</td> <td>.....บาท [D12]</td> </tr> </tbody> </table>				จำนวนเงินที่ได้รับบริจาค/สนับสนุน	ระบุชนิดของสิ่งของลงบนเส้นประ	มูลค่าโดยประมาณ	• ประชาชนทั่วไปบาท [D01]บาท [D07]	• องค์การหลักบาท [D02]บาท [D08]	• รัฐบาลบาท [D03]บาท [D09]	• องค์การอื่นในประเทศบาท [D04]บาท [D10]	• องค์การอื่นต่างประเทศบาท [D05]บาท [D11]	รวมบาท [D06]บาท [D12]												
	จำนวนเงินที่ได้รับบริจาค/สนับสนุน	ระบุชนิดของสิ่งของลงบนเส้นประ	มูลค่าโดยประมาณ																																							
• ประชาชนทั่วไปบาท [D01]บาท [D07]																																							
• องค์การหลักบาท [D02]บาท [D08]																																							
• รัฐบาลบาท [D03]บาท [D09]																																							
• องค์การอื่นในประเทศบาท [D04]บาท [D10]																																							
• องค์การอื่นต่างประเทศบาท [D05]บาท [D11]																																							
รวมบาท [D06]บาท [D12]																																							
[Rec.07]																																										
<p>13.2 พื้นที่และสัดส่วนของรายรับจากข้อ 13.1</p> <p>(บันทึกสัดส่วนของรายรับ ในประเทศและต่างประเทศ รวมกัน = 100%)</p> <div style="float: right; border: 1px solid black; padding: 2px; background-color: #d3d3d3;"> สัดส่วนของรายรับ ข้อ 1) และ 2) รวมกัน = 100% </div> <p>1) ในประเทศ ระบุ 5 จังหวัดที่องค์การฯ ได้รับบริจาค/รับการสนับสนุน เรียงลำดับจากมากที่สุดไปหาน้อยสุด</p> <table style="width: 100%;"> <tr><td>(1)</td><td>[D13]</td><td>.....</td><td>[D18]</td></tr> <tr><td>(2)</td><td>[D14]</td><td>.....</td><td>[D19]</td></tr> <tr><td>(3)</td><td>[D15]</td><td>.....</td><td>[D20]</td></tr> <tr><td>(4)</td><td>[D16]</td><td>.....</td><td>[D21]</td></tr> <tr><td>(5)</td><td>[D17]</td><td>.....</td><td>[D22]</td></tr> </table> <p>2) ต่างประเทศ ระบุ 5 ประเทศที่องค์การฯ ได้รับบริจาค/รับการสนับสนุน เรียงลำดับจากมากที่สุดไปหาน้อยสุด</p> <table style="width: 100%;"> <tr><td>(1)</td><td>[D23]</td><td>.....</td><td>[D28]</td></tr> <tr><td>(2)</td><td>[D24]</td><td>.....</td><td>[D29]</td></tr> <tr><td>(3)</td><td>[D25]</td><td>.....</td><td>[D30]</td></tr> <tr><td>(4)</td><td>[D26]</td><td>.....</td><td>[D31]</td></tr> <tr><td>(5)</td><td>[D27]</td><td>.....</td><td>[D32]</td></tr> </table>			(1)	[D13]	[D18]	(2)	[D14]	[D19]	(3)	[D15]	[D20]	(4)	[D16]	[D21]	(5)	[D17]	[D22]	(1)	[D23]	[D28]	(2)	[D24]	[D29]	(3)	[D25]	[D30]	(4)	[D26]	[D31]	(5)	[D27]	[D32]
(1)	[D13]	[D18]																																							
(2)	[D14]	[D19]																																							
(3)	[D15]	[D20]																																							
(4)	[D16]	[D21]																																							
(5)	[D17]	[D22]																																							
(1)	[D23]	[D28]																																							
(2)	[D24]	[D29]																																							
(3)	[D25]	[D30]																																							
(4)	[D26]	[D31]																																							
(5)	[D27]	[D32]																																							
<p>13.3 ช่องทางที่รับบริจาค/รับการสนับสนุน</p> <div style="float: right; border: 1px solid black; padding: 2px; background-color: #d3d3d3;"> สัดส่วนของช่องทาง รวมกัน = 100% </div> <p>(กา <input checked="" type="checkbox"/> ลงใน <input type="checkbox"/> ได้มากกว่า 1 ข้อ) และบันทึกสัดส่วนของช่องทางฯ ที่ใช้</p> <table style="width: 100%;"> <tr><td><input type="checkbox"/> 1. ธนาคาร</td><td>.....</td><td>[D33]</td></tr> <tr><td><input type="checkbox"/> 2. ผู้ให้บริการโอนเงิน</td><td>.....</td><td>[D34]</td></tr> <tr><td><input type="checkbox"/> 3. ผู้ให้บริการโอนเงินนอกระบบ</td><td>.....</td><td>[D35]</td></tr> <tr><td><input type="checkbox"/> 4. ชนเงินข้ามแดน</td><td>.....</td><td>[D36]</td></tr> <tr><td><input type="checkbox"/> 5. เดินทางมารับด้วยตนเอง</td><td>.....</td><td>[D37]</td></tr> <tr><td><input type="checkbox"/> 6. ผากบุคคลอื่นมาให้</td><td>.....</td><td>[D38]</td></tr> <tr><td><input type="checkbox"/> 7. ชนส่งทางไปรษณีย์</td><td>.....</td><td>[D39]</td></tr> <tr><td><input type="checkbox"/> 8. จ้างบุคคลอื่นดำเนินการ</td><td>.....</td><td>[D40]</td></tr> <tr><td><input type="checkbox"/> 9. อื่นๆ (ระบุ).....</td><td>.....</td><td>[D41]</td></tr> </table>			<input type="checkbox"/> 1. ธนาคาร	[D33]	<input type="checkbox"/> 2. ผู้ให้บริการโอนเงิน	[D34]	<input type="checkbox"/> 3. ผู้ให้บริการโอนเงินนอกระบบ	[D35]	<input type="checkbox"/> 4. ชนเงินข้ามแดน	[D36]	<input type="checkbox"/> 5. เดินทางมารับด้วยตนเอง	[D37]	<input type="checkbox"/> 6. ผากบุคคลอื่นมาให้	[D38]	<input type="checkbox"/> 7. ชนส่งทางไปรษณีย์	[D39]	<input type="checkbox"/> 8. จ้างบุคคลอื่นดำเนินการ	[D40]	<input type="checkbox"/> 9. อื่นๆ (ระบุ).....	[D41]													
<input type="checkbox"/> 1. ธนาคาร	[D33]																																								
<input type="checkbox"/> 2. ผู้ให้บริการโอนเงิน	[D34]																																								
<input type="checkbox"/> 3. ผู้ให้บริการโอนเงินนอกระบบ	[D35]																																								
<input type="checkbox"/> 4. ชนเงินข้ามแดน	[D36]																																								
<input type="checkbox"/> 5. เดินทางมารับด้วยตนเอง	[D37]																																								
<input type="checkbox"/> 6. ผากบุคคลอื่นมาให้	[D38]																																								
<input type="checkbox"/> 7. ชนส่งทางไปรษณีย์	[D39]																																								
<input type="checkbox"/> 8. จ้างบุคคลอื่นดำเนินการ	[D40]																																								
<input type="checkbox"/> 9. อื่นๆ (ระบุ).....	[D41]																																								

ข้อ 14	รายรับขององค์กรฯ นอกเหนือจากได้รับจากการบริจาค	[Rec.08]
	1. รายรับจากการจำหน่ายสินค้าและบริการขององค์กร	จำนวนบาท [D42]
	2. ค่าธรรมเนียมสมาชิก	จำนวนบาท [D43]
	3. เงินสงเคราะห์ (เฉพาะสมาคมฌาปนกิจสงเคราะห์)	จำนวนบาท [D44]
	4. ดอกเบี้ยรับ	จำนวนบาท [D45]
	5. รายรับจากเงินปันผล	จำนวนบาท [D46]
	6. กำไรจากการจำหน่ายสินทรัพย์	จำนวนบาท [D47]
	7. กำไรจากการเปลี่ยนแปลงอัตราแลกเปลี่ยนเงินตราต่างประเทศ	จำนวนบาท [D48]
	8. รายรับจากกิจกรรมอื่น ๆ (ระบุ).....	จำนวนบาท [D49]
	รวม (รายการ 1 + 2 + ... + 8)	จำนวนบาท [D50]
ข้อ 15	รายรับสุทธิจากการเป็นเจ้าของหน่วยธุรกิจอื่นที่แสวงหากำไร	จำนวน..... บาท [D51]
	รวมทั้งสิ้น (รายการ D06+D12+D50+D51)	จำนวน..... บาท [D52]

รายรับขององค์กรฯ

- **รายรับที่ได้จากการจำหน่ายสินค้าและการให้บริการ** หมายถึง มูลค่าของยอดขายสินค้าหรือรายรับที่ได้จากการให้บริการในรอบปี 2558 เช่น รายรับจากการขาย สินค้า รายรับจากการประกอบธุรกิจโรงแรมและภัตตาคาร รายรับจากการให้บริการและค่านายหน้า เป็นต้น โดยไม่คำนึงถึงเวลาหรือวิธีการชำระเงินจากผู้ซื้อ ทั้งนี้ให้รวมถึงมูลค่าขายจากการเช่าซื้อ
- **เงินสงเคราะห์** หมายถึง เงินที่เก็บจากสมาชิกเพื่อทำการสงเคราะห์ ในการจัดการศพสมาชิกซึ่งถึงแก่ความตายรวมทั้งเป็นค่าใช้จ่ายเพื่อดำเนินการของสมาคมฌาปนกิจสงเคราะห์
- **ดอกเบี้ยรับ** หมายถึง ผลตอบแทนที่สถานประกอบการนี้ได้รับจากการฝากเงินกับสถาบันการเงินหรือจากการให้เอกชนอื่นกู้ยืม
- **เงินปันผลรับ** หมายถึง รายรับที่สถานประกอบการรับจากการนำเงินไปลงทุนในธุรกิจอื่น ๆ ในฐานะผู้ถือหุ้น ซึ่งเมื่อเกิดประโยชน์ก็ได้รับผลตอบแทนเป็นเงินสด หุ้น หรือสิทธิที่จะซื้อหุ้นเพิ่มในราคาต่ำกว่าราคาตลาด
- **กำไรจากการจำหน่ายสินทรัพย์** หมายถึง กรณีที่องค์กรฯ นำสินทรัพย์ เช่น ที่ดิน อาคาร เครื่องจักร เครื่องมือเครื่องใช้สำนักงานไปขาย มูลค่าที่ขายได้หักค่าใช้จ่ายในการจำหน่ายสินทรัพย์นั้นแล้ว สูงกว่ามูลค่าสินทรัพย์นั้น จะเรียกมูลค่าส่วนที่เพิ่มขึ้นว่า "กำไรจากการจำหน่ายสินทรัพย์"
- **กำไรจากการเปลี่ยนแปลงอัตราแลกเปลี่ยนเงินตราต่างประเทศ** หมายถึง กรณีที่สถานประกอบการเป็นเจ้าของสินทรัพย์หรือหนี้สินที่กำหนดราคา เป็นมูลค่าเงินตราต่างประเทศ ถ้าการเปลี่ยนแปลงอัตราแลกเปลี่ยนเงินตราต่างประเทศ เป็นผลให้มูลค่าสินทรัพย์เป็นเงินตราต่างประเทศมีค่าเป็นเงินบาทเพิ่มขึ้น จะเรียกมูลค่าส่วนที่เพิ่มขึ้นว่า "กำไรจากการเปลี่ยนแปลง"
- **รายรับสุทธิจากการเป็นเจ้าของหน่วยธุรกิจอื่นที่แสวงหากำไร** หมายถึง ในกรณีที่องค์กรฯ เป็นเจ้าของธุรกิจที่ดำเนินการเพื่อแสวงหากำไรด้วย บันทึกรายรับจากการประกอบธุรกิจขององค์กรนั้นมาด้วย

ค่าใช้จ่ายขององค์กรฯ

- **ฌาปนกิจสงเคราะห์** หมายถึง กิจกรรมที่บุคคลหลายคนตกลงเข้ากันเพื่อทำการสงเคราะห์ซึ่งกันและกัน ในการจัดการศพและสงเคราะห์ครอบครัวของบุคคลหนึ่งบุคคลใดที่ตกลงเข้ากันนั้นซึ่งถึงแก่ความตาย และมีได้ประสงค์จะหากำไรเพื่อแบ่งปันกัน
- **ค่าดอกเบี้ยจ่าย** หมายถึง จำนวนเงินที่จ่ายให้สถาบันการเงินหรือเอกชนอื่น เป็นค่าดอกเบี้ยจากการกู้ยืมเงินมาเพื่อลงทุนประกอบกิจการ
- **ขาดทุนจากการจำหน่ายสินทรัพย์** หมายถึง กรณีที่องค์กรฯ นำสินทรัพย์ เช่น ที่ดิน อาคาร เครื่องจักร เครื่องมือเครื่องใช้สำนักงานไปขาย มูลค่าที่ขายได้หักค่าใช้จ่ายในการจำหน่ายสินทรัพย์นั้นแล้ว ต่ำกว่ามูลค่าสินทรัพย์นั้น จะเรียกมูลค่าส่วนที่ขาดหายไปว่า "ขาดทุนจากการจำหน่ายสินทรัพย์"

ตอนที่ 4 ค่าใช้จ่ายขององค์การฯ ในรอบปี 2560 (1 ม.ค. - 31 ธ.ค. 2560)		[Rec.09]
ข้อ 16	ค่าใช้จ่ายเพื่อกิจกรรม ให้บันทึกจำนวนเงินและมูลค่าสิ่งของโดยประมาณที่องค์การฯให้ความช่วยเหลือหรือบริจาคไป	
	1. อาหารและเครื่องดื่ม	จำนวนบาท [E01]
	2. เครื่องนุ่งห่ม	จำนวนบาท [E02]
	3. ที่อยู่อาศัย	จำนวนบาท [E03]
	4. ค่าใช้จ่ายสุขภาพ ค่ารักษาพยาบาลและยารักษาโรค	จำนวนบาท [E04]
	5. การศึกษาและวิจัย	จำนวนบาท [E05]
	6. เพื่อการดูแลและคุ้มครองสิ่งแวดล้อม	จำนวนบาท [E06]
	7. เพื่อสนับสนุนด้านกีฬา การจัดทำห้องสมุด	จำนวนบาท [E07]
	8. ให้การช่วยเหลือแก่ผู้ติดยาเสพติด	จำนวนบาท [E08]
	9. ให้การสนับสนุนเงินทุน	จำนวนบาท [E09]
	10. ฌาปนกิจสงเคราะห์	จำนวนบาท [E10]
	11. อื่น ๆ (ระบุ)	จำนวนบาท [E11]
	รวม (รายการ 1 + 2 + ... + 11)	จำนวนบาท [E12]
ข้อ 17	ค่าใช้จ่ายสำนักงาน	[Rec.10]
	1. ค่าไฟฟ้า/ค่าน้ำประปา	จำนวนบาท [E13]
	2. ค่าโทรศัพท์ โทรสาร ไปรษณีย์โทรเลข ค่าบริการอินเทอร์เน็ต	จำนวนบาท [E14]
	3. ค่าเครื่องเขียน แบบพิมพ์ หนังสือพิมพ์ วารสาร	จำนวนบาท [E15]
	4. ค่าขนส่งสินค้าที่ซื้อหรือขาย	จำนวนบาท [E16]
	5. ค่าวัสดุหีบห่อ	จำนวนบาท [E17]
	6. ค่าจัดทำตรวจสอบบัญชี ค่าบริการทางกฎหมาย	จำนวนบาท [E18]
	7. ค่าน้ำมันเชื้อเพลิง น้ำมันหล่อลื่น	จำนวนบาท [E19]
	8. ค่าใช้จ่ายในการวิจัยฝึกอบรม สัมมนา	จำนวนบาท [E20]
	9. ค่าโฆษณา	จำนวนบาท [E21]
	10. ค่าประกันภัย	จำนวนบาท [E22]
	11. ค่าซ่อมแซมสิ่งก่อสร้าง ยานพาหนะ เครื่องมือและอุปกรณ์	จำนวนบาท [E23]
		[Rec.11]
	12. ค่าเช่าอาคาร พร้อมที่ดิน และเครื่องมือ อุปกรณ์ต่าง ๆ	จำนวนบาท [E24]
	13. ค่าบริการทำความสะอาดและรักษาความปลอดภัย	จำนวนบาท [E25]
	14. หนี้สูญ	จำนวนบาท [E26]
	15. ค่าดอกเบี้ยจ่าย	จำนวนบาท [E27]
	16. ค่าธรรมเนียมธนาคาร	จำนวนบาท [E28]
	17. ขาดทุนจากการจำหน่ายสินทรัพย์	จำนวนบาท [E29]
	18. ค่าใช้จ่ายอื่นๆ (ระบุ)	จำนวนบาท [E30]
	รวม (รายการ 1 + 2 + ... + 18)	จำนวนบาท [E31]
	รวมทั้งสิ้น (รายการ E12 + E31)	จำนวนบาท [E32]

ตอนที่ 5 สินทรัพย์และหนี้สิน						
ข้อ 18 บันทึกรายละเอียดของสินทรัพย์ขององค์การฯ ในปี 2560						
ก. สินทรัพย์หมุนเวียน		ปลายงวด หรือ 31 ธ.ค. 60	[Rec.12]			
1. เงินสด	จำนวน	บาท	[F01]			
2. เงินฝากธนาคาร	จำนวน	บาท	[F02]			
3. พันธบัตร ตราสาร หุ้น	จำนวน	บาท	[F03]			
4. ลูกหนี้	จำนวน	บาท	[F04]			
รวม (รายการ 1 + 2 + 3 + 4)	จำนวน	บาท	[F05]			
ข. สินทรัพย์ถาวรสุทธิ	ต้นงวด หรือ 1 ม.ค. 60	[Rec.13]	ปลายงวด หรือ 31 ธ.ค. 60			
			[Rec.14]			
1. ที่ดิน	จำนวน	บาท	[F06]	จำนวน	บาท	[F15]
2. อาคาร	จำนวน	บาท	[F07]	จำนวน	บาท	[F16]
3. ยานพาหนะ	จำนวน	บาท	[F08]	จำนวน	บาท	[F17]
4. เครื่องมือเครื่องจักร	จำนวน	บาท	[F09]	จำนวน	บาท	[F18]
5. เครื่องใช้สำนักงาน	จำนวน	บาท	[F10]	จำนวน	บาท	[F19]
6. ซอฟต์แวร์	จำนวน	บาท	[F11]	จำนวน	บาท	[F20]
7. ลิขสิทธิ์และสิทธิบัตร	จำนวน	บาท	[F12]	จำนวน	บาท	[F21]
8. สินทรัพย์ถาวรอื่น ๆ	จำนวน	บาท	[F13]	จำนวน	บาท	[F22]
รวม (รายการ 1 + 2 + ... + 8)	จำนวน	บาท	[F14]	จำนวน	บาท	[F23]
ข้อ 19 บันทึกหนี้สินขององค์การฯ ในปี 2560		ปลายงวด หรือ 31 ธ.ค. 60				
		[Rec.15]				
1. เงินกู้ระยะสั้น	จำนวน	บาท	[G01]			
2. เงินกู้ระยะยาว	จำนวน	บาท	[G02]			
3. หนี้สินอื่น ๆ	จำนวน	บาท	[G03]			
รวม (รายการ 1 + 2 + 3)	จำนวน	บาท	[G04]			
<ul style="list-style-type: none"> • สินทรัพย์ถาวร หมายถึง สินทรัพย์ที่ปกติมีอายุการใช้งานมากกว่า 1 ปีขึ้นไป เช่น ที่ดิน อาคาร สิ่งก่อสร้าง เครื่องจักร ยานพาหนะ เป็นต้น รวมถึงส่วนเพิ่มเติม ดัดแปลง ปรับปรุง เพื่อยืดอายุการใช้งานหรือเพิ่มประสิทธิภาพ • มูลค่าสินทรัพย์ถาวร หมายถึง มูลค่าสุทธิของสินทรัพย์ถาวรหลังจากหักค่าเสื่อมราคา ค่าสึกหรอตามระยะเวลาการใช้งานจนถึงปัจจุบัน หรือคิดมูลค่าที่เป็นจริงเมื่อสิ้นสุดงวดบัญชี 2560 หรือ 31 ธันวาคม 2560 • เงินกู้ระยะสั้น ได้แก่ เงินกู้ที่มีระยะเวลาการชำระคืนเงินกู้ไม่เกิน 1 ปี (Short-Term Loans) • เงินกู้ระยะยาว ได้แก่ เงินกู้ที่มีระยะเวลาการชำระคืนเงินกู้เกินกว่า 1 ปี (Long-Term Loans) 						

รายงานการสำรวจ
องค์การเอกชนที่ไม่แสวงหากำไร
REPORT OF NON-PROFIT
ORGANIZATION SURVEY



รายงานการสำรวจองค์การเอกชนที่ไม่แสวงหากำไร
REPORT OF NON-PROFIT ORGANIZATION SURVEY

1. รายงานการสำรวจองค์การเอกชนที่ไม่แสวงหากำไร พ.ศ. 2531
THE 1988 NON-PROFIT ORGANIZATION SURVEY
2. รายงานการสำรวจองค์การเอกชนที่ไม่แสวงหากำไร พ.ศ. 2535
THE 1992 NON-PROFIT ORGANIZATION SURVEY
3. รายงานการสำรวจองค์การเอกชนที่ไม่แสวงหากำไร พ.ศ. 2540
THE 1997 NON-PROFIT ORGANIZATION SURVEY
4. รายงานการสำรวจองค์การเอกชนที่ไม่แสวงหากำไร พ.ศ. 2545
THE 2002 NON-PROFIT ORGANIZATION SURVEY
5. รายงานการสำรวจองค์การเอกชนที่ไม่แสวงหากำไร พ.ศ. 2550
THE 2007 NON-PROFIT ORGANIZATION SURVEY
6. รายงานการสำรวจองค์การเอกชนที่ไม่แสวงหากำไร พ.ศ. 2556
THE 2013 NON-PROFIT ORGANIZATION SURVEY
7. รายงานการสำรวจองค์การเอกชนที่ไม่แสวงหากำไร พ.ศ. 2561
THE 2018 NON-PROFIT ORGANIZATION SURVEY

